BAB IV

KEBIJAKAN AKUNTANSI

4.1 Entitas Akuntansi dan Entitas Pelaporan Keuangan Daerah

Sesuai dengan Peraturan Pemerintah Nomor 71 Tahun 2010 tentang Standar Akuntansi Pemerintahan dinyatakan bahwa entitas pelaporan adalah unit pemerintah daerah yang terdiri dari satu atau lebih entitas akuntansi yang menurut ketentuan peraturan perundang-undangan wajib menyampaikan laporan keuangan. Entitas pelaporan adalah pemerintah daerah atau satuan organisasi di lingkungan pemerintah daerah atau organisasi lainnya jika memenuhi peraturan perundang-undangan satuan organisasi dimaksud wajib menyajikan laporan keuangan daerah.

Seluruh Satuan Kerja Perangkat Daerah (SKPD) di lingkungan Pemerintah Daerah Sulawesi Tengah ditetapkan sebagai entitas akuntansi yang wajib menyusun dan menyajikan laporan keuangan yang terdiri dari Laporan Realisasi Anggaran, Neraca, Laporan Operasional, Laporan Perubahan Ekuitas dan Catatan Atas Laporan Keuangan.

Badan Pengelolaan Keuangan dan Aset Daerah (BPKAD) yang ditunjuk sebagai Pejabat Pengelola Keuangan Daerah (PPKD) ditetapkan sebagai Entitas pelaporan Keuangan Daerah yang wajib menyusun dan menyajikan Laporan Keuangan Daerah Pemerintah Provinsi Sulawesi Tengah yang mencakup atau merupakan gabungan dari seluruh laporan keuangan SKPD yang terdiri dari Laporan Realisasi Anggaran, Laporan Perubahan Saldo Anggaran Lebih, Neraca, Laporan Operasional, Laporan Arus Kas, Laporan Perubahan Ekuitas, dan Catatan atas Laporan Keuangan.

Pemerintah Provinsi Sulawesi Tengah dalam mengimplementasikan Peraturan Pemerintah Nomor 71 Tahun 2010 dan Peraturan Menteri Dalam Negeri Nomor 77 Tahun 2020 telah menetapkan Peraturan Gubernur Nomor 11

Tahun 2024 tentang Perubahan atas Peraturan Gubernur Nomor 27 Tahun 2022 tentang Kebijakan Akuntansi Pemerintah Daerah. Peraturan tersebut menjadi salah satu pedoman dalam melaksanakan fungsi akuntansi dan penyusunan Laporan Keuangan Pemerintah Provinsi Tahun 2025. Disamping mengacu pada Peraturan Gubernur ini juga secara teknis tetap berpedoman pada peraturan pemerintah tentang standar akuntansi pemerintahan yang berlaku saat ini.

Perubahan kebijakan akuntansi dari tahun sebelumnya yakni adanya kebijakan terkait properti investasi dan jasa konsesi.

4.2 Basis Akuntansi Dalam Penyusunan Laporan Keuangan

Berdasarkan Peraturan Gubernur Nomor 11 Tahun 2024 tentang Perubahan atas Peraturan Gubernur Nomor 27 Tahun 2022 tentang Kebijakan Akuntansi Pemerintah Daerah, Pemerintah Provinsi Sulawesi Tengah telah menerapkan kebijakan akuntansi berbasis akrual untuk penyusunan Laporan Keuangan Pemerintah Daerah.

Basis akrual adalah basis akuntansi yang mengakui pengaruh transaksi dan peristiwa lainnya pada saat transaksi dan peristiwa itu terjadi, tanpa memperhatikan saat kas atau setara kas diterima atau dibayar, sedangkan Laporan Realisasi Anggaran (LRA) menggunakan basis kas sehingga Pendapatan-LRA diakui pada saat diterima di Rekening Kas Umum Daerah atau diterima oleh SKPD dan Belanja diakui pada saat terjadi pengeluaran dari Rekening Kas Umum Daerah atau dikeluarkan oleh SKPD.

Basis kas maupun basis akrual yang mendasari Penyusunan Laporan Keuangan Pemerintah Provinsi Sulawesi Tengah Tahun 2025 mengacu pada Standar Akuntansi Pemerintah berdasarkan Peraturan Pemerintah Nomor 71 tahun 2010 Lampiran II, akan tetapi penyajiannya berdasarkan Peraturan Menteri Dalam Negeri Nomor 77 Tahun 2020 dan Peraturan Menteri Dalam Negeri Nomor 90 Tahun 2019. Dengan maksud bahwa pihak-pihak yang berkepentingan dapat

memahami terutama dalam rangka membandingkan antara realisasi dengan anggaran yang telah ditetapkan.

4.3 Basis Pengukuran Dalam Penyusunan Laporan Keuangan

Dalam kajian ini disajikan informasi tentang penerapan kebijakan basis pengukuran atas penyusunan pos-pos laporan keuangan daerah (aset, kewajiban dan ekuitas) mencakup pula proses penetapan nilai aset, yang diuraikan lebih lanjut sebagai berikut:

4.3.1 Kebijakan Pengukuran Laporan Realisasi Anggaran

Laporan Realisasi Anggaran menyediakan informasi mengenai realisasi Pendapatan-LRA, Belanja, Transfer, Surplus/(Defisit)-LRA, dan pembiayaan dari entitas akuntansi dan entitas pelaporan yang masing-masing diperbandingkan dengan anggarannya. Informasi tersebut berguna bagi para pengguna laporan dalam mengevaluasi keputusan mengenai alokasi sumber-sumber daya ekonomi, akuntabilitas dan ketaatan entitas akuntansi dan entitas pelaporan terhadap anggaran dengan:

1) menyediakan informasi mengenai sumber, alokasi, dan penggunaan sumber daya ekonomi;
2) menyediakan informasi mengenai realisasi anggaran secara menyeluruh yang berguna dalam mengevaluasi kinerja Pemerintah Provinsi Sulawesi Tengah dalam hal efisiensi dan efektivitas penggunaan anggaran.

Dalam hal anggaran disusun dan dilaksanakan berdasar *cash basis*, maka Laporan Realisasi Anggaran (LRA) disusun berdasarkan *cash basis*, berarti bahwa pendapatan dan penerimaan pembiayaan diakui pada saat kas diterima di Rekening Kas Umum Daerah atau oleh Pemerintah Provinsi Sulawesi Tengah; serta Belanja, Transfer dan pengeluaran pembiayaan diakui pada saat kas

dikeluarkan dari Rekening Kas Umum Daerah atau oleh Pemerintah Provinsi Sulawesi Tengah.

Pengakuan atas Pendapatan dan Belanja berdasarkan *cash basis* dimana Pendapatan diakui sesuai dengan hak yang diterima pada tahun yang bersangkutan. Belanja diakui sesuai dengan kewajiban yang dilaksanakan untuk tahun yang bersangkutan.

1) Pendapatan
   a) Pendapatan adalah semua penerimaan Rekening Kas Umum Daerah yang menambah Saldo Anggaran Lebih dalam periode tahun anggaran yang bersangkutan menjadi hak Pemerintah Provinsi Sulawesi Tengah, dan tidak perlu dibayar kembali oleh Pemerintah Provinsi Sulawesi Tengah.
   b) Pendapatan diakui pada saat:
      (1) Diterima di Rekening Kas Umum Daerah
      (2) Diterima oleh Bendahara Penerimaan dan hingga tanggal pelaporan belum disetorkan ke RKUD, dengan ketentuan Bendahara Penerimaan tersebut merupakan bagian dari BUD.
      (3) Kas atas pendapatan tersebut telah diterima satker/SKPD dan digunakan langsung tanpa disetor ke RKUD, dengan syarat entitas penerima wajib melaporkannya kepada BUD.
      (4) Kas atas pendapatan yang berasal dari hibah langsung dalam/luar negeri yang digunakan untuk mendanai pengeluaran entitas telah diterima, dengan syarat entitas penerima wajib melaporkannya kepada BUD.
      (5) Kas atas pendapatan yang diterima entitas lain di luar entitas pemerintah berdasarkan otoritas yang diberikan oleh BUD, dan BUD mengakuinya sebagai pendapatan.

(6) Dalam hal Badan Layanan Umum, pendapatan diakui dengan mengacu pada peraturan perundangan yang mengatur mengenai Badan Layanan Umum.

c) Akuntansi Pendapatan dilaksanakan berdasarkan azaz bruto, yaitu dengan membukukan penerimaan bruto, dan tidak mencatat jumlah netonya (setelah dikompensasikan dengan pengeluaran).

d) Entitas pelaporan menyajikan klasifikasi pendapatan menurut jenis pendapatan dalam laporan realisasi anggaran dan rincian lebih lanjut disajikan pada Catatan atas Laporan Keuangan.

2) Belanja

a) Belanja adalah semua pengeluaran dari Rekening Kas Umum Negara/Daerah yang mengurangi ekuitas dana lancar dalam periode tahun anggaran bersangkutan yang tidak akan diperoleh pembayarannya kembali oleh pemerintah.

b) Belanja diakui pada saat:

(1) Belanja melalui SP2D LS diakui pada saat terjadinya pengeluaran dari Rekening Kas Umum Daerah.

(2) Khusus belanja melalui bedahara pengeluaran pengakuannya terjadi pada saat pertanggungjawaban atas pengeluaran tersebut disahkan oleh pengguna anggaran.

(3) Dalam hal badan layanan umum daerah, belanja diakui dengan mengacu pada kebijakan akuntansi yang mengatur mengenai badan layanan umum

c) Belanja diklasifikasikan menurut klasifikasi ekonomi (jenis belanja), organisasi dan fungsi. Entitas pelaporan menyajikan klasifikasi belanja menurut jenis belanja dalam Laporan Realisasi Anggaran.

d) Akuntansi belanja dilaksanakan berdasarkan azas bruto dan diukur berdasarkan nilai nominal yang dikeluarkan dan tercantum dalam dokumen pengeluaran yang sah.

3) Transfer

a) Pendapatan Transfer adalah penerimaan uang dari entitas pelaporan lain, misalnya penerimaan dana perimbangan dana penyesuaian, dan dana otonomi khusus yang diperoleh dari Pemerintah Pusat.

b) Transfer masuk adalah merupakan penerimaan uang dari entitas pelaporan lain. Misalnya penerimaan dana perimbangan dari pemerintah pusat.

c) Transfer keluar adalah merupakan pengeluaran uang dari entitas pelaporan ke entitas pelaporan lain, misalnya pengeluaran dana bagi hasil oleh Pemerintah Provinsi kepada Pemerintah Kabupaten/Kota di Wilayah Provinsi Sulawesi Tengah.

d) Transfer masuk dicatat sebesar penerimaan uang dari entitas pelaporan ke entitas pelaporan lain.

e) Transfer keluar dicatat sebesar pengeluaran uang dari entitas pelaporan ke entitas pelaporan lain.

4) Surplus atau Defisit

a) Surplus adalah selisih lebih antara pendapatan dan belanja selama periode pelaporan;

b) Defisit adalah selisih kurang antara pendapatan dan belanja selama satu periode pelaporan;

c) Surplus/Defisit dicatat sebesar selisih lebih/kurang antara pendapatan dan belanja selama periode pelaporan.

5) Pembiayaan

a) Pembiayaan adalah setiap penerimaan yang perlu dibayar kembali dan/atau pengeluaran yang akan diterima kembali, baik pada tahun anggaran bersangkutan maupun tahun-tahun anggaran berikutnya, yang dalam penganggaran Pemerintah Provinsi Sulawesi Tengah terutama di maksudkan untuk menutup defisit atau memanfaatkan surplus anggaran.

b) Penerimaan pembiayaan adalah semua penerimaan Rekening Kas Umum Daerah antara lain berasal dari penerimaan pinjaman, penjualan obligasi Pemerintah Provinsi Sulawesi Tengah, hasil privatisasi perusahaan daerah, penerimaan kembali pinjaman yang diberikan kepada entitas lain, penjualan investasi permanen lainnya, dan pencairan dana cadangan.

c) Pengeluaran pembiayaan adalah semua pengeluaran-pengeluaran Rekening Kas Umum Daerah antara lain pemberian pinjaman kepada entitas lain, penyertaan modal Pemerintah Provinsi Sulawesi Tengah, pembayaran kembali pokok pinjaman dalam periode tahun anggaran tertentu, dan pembentukan dana cadangan.

d) Pembiayaan neto adalah selisih antara penerimaan pembiayaan setelah dikurangi pengeluaran pembiayaan dalam periode tahun anggaran tertentu. Selisih lebih/kurang antara penerimaan dan pengeluaran pembiayaan selama satu periode pelaporan dicatat dalam pos Pembiayaan Neto.

e) Penerimaan pembiayaan diakui pada saat diterima pada Rekening Kas Umum Daerah kecuali untuk SiLPA.

f) Akuntansi penerimaan pembiayaan dilaksanakan berdasarkan azas bruto, yaitu dengan membukukan penerimaan bruto, dan tidak mencatat jumlah netonya (setelah dikompensasikan dengan pengeluaran).

g) Pengeluaran pembiayaan diakui pada saat dikeluarkan dari Rekening Kas Umum Daerah dan pengeluaran pembiayaan yang tidak melalui Rekening Kas Umum Daerah yang diakui oleh Bendahara Umum Daerah.

h) Pembiayaan Netto dicatat sebesar selisih lebih/kurang antara penerimaan dan pengeluaran pembiayaan selama satu periode pelaporan.

6) Sisa Lebih/Kurang Pembiayaan Anggaran (SiLPA)

a) Sisa lebih/kurang pembiayaan anggaran adalah selisih lebih kurang antara realisasi penerimaan dan pengeluaran selama satu periode pelaporan.

b) Selisih lebih/kurang antara realisasi Pendapatan dan belanja selama satu periode pelaporan dicatat dalam Pos SiLPA/SiKPA.

4.3.2 Kebijakan Pengukuran Saldo Anggaran Lebih

Laporan Perubahan Saldo Anggaran Lebih menyajikan informasi kenaikan atau penurunan Saldo Anggaran Lebih tahun pelaporan dibandingkan tahun sebelumnya.

4.3.3 Kebijakan Pengukuran Neraca

1) Aset Lancar adalah suatu aset yang diharapkan segera untuk dapat direalisasikan atau dimiliki untuk dipakai atau dijual dalam waktu 12 (dua belas) bulan sejak tanggal pelaporan. Aset lancar meliputi kas dan setara kas, investasi jangka pendek, piutang, dan persediaan.

a) Kas di Kas Daerah

(1) Kas adalah uang tunai dan saldo simpanan di Bank yang setiap saat dapat digunakan untuk membiayai kegiatan pemerintah. Kas di Kas Daerah mencakup kas yang dikuasai, dikelola, dan dibawah tanggungjawab Bendahara Umum Daerah. Terdiri dari saldo rekening Kas Daerah, setara kas seperti surat utang Negara dan deposito kurang dari tiga bulan dan uang tunai di Bendahara Umum Daerah.

(2) Kas dicatat sebesar nilai nominal. Kas dalam valuta asing dikonversi menjadi rupiah menggunakan kurs tengah Bank Indonesia pada tanggal 31 Desember. Nilai setara kas ditentukan sebesar nilai nominal deposito atau surat utang negara.

(3) Tidak termasuk Kas di Kas Daerah, Perhitungan Fihak Ketiga berupa PPh Pasal 21, iuran bapertarum dan iuran wajib pegawai lainnya yang masih harus disetorkan ke kas negara.

(4) Rincian Kas di Kas Daerah diungkapkan dalam Catatan atas Laporan Keuangan.

b) Kas di Bendahara Penerimaan

(1) Kas di Bendahara Penerimaan mencakup seluruh kas, baik saldo rekening di bank dan uang tunai, yang berada di bawah tanggung jawab Bendahara Penerimaan. Kas tersebut berasal dari pungutan yang sudah diterima oleh Bendahara Penerimaan, yang belum disetorkan ke Kas Daerah.

(2) Kas dicatat sebesar nilai nominal. Kas dalam valuta asing dikonversi menjadi rupiah menggunakan kurs tengah Bank Indonesia pada tanggal 31 Desember tahun 2025.

(3) Kas yang ada di Bendahara Penerimaan diklasifikasikan dalam ekuitas sebagai Pendapatan Yang Ditangguhkan.

c) Kas di Bendahara Pengeluaran

(1) Merupakan kas yang masih dikelola Bendahara Pengeluaran setiap SKPD yang berasal dari sisa uang muka kerja (UP/TU) yang belum disetor ke Kas Daerah per tanggal neraca. Kas di Bendahara Pengeluaran mencakup seluruh saldo rekening Bendahara Pengeluaran, uang logam, uang kertas dan lain-lain kas yang benar-benar ada pada Bendahara Pengeluaran per tanggal neraca.

(2) Kas dicatat sebesar nilai nominal. Kas dalam valuta asing dikonversi menjadi rupiah menggunakan kurs tengah Bank Indonesia pada tanggal 31 Desember tahun 2025.

d) Kas di BLUD

Kas di BLUD adalah uang tunai dan saldo simpanan di Bank bersumber dari pendapatan retribusi kegiatan Pelayanan Rumah Sakit, yang setiap saat digunakan untuk membiayai kegiatan operasional Badan Layanan Umum Daerah.

e) Kas Lainnya

Kas Lainnya mencakup seluruh kas, baik itu saldo rekening di bank maupun saldo uang tunai yang pengelolaannya diluar mekanisme Kas Daerah dan BLUD serta menjadi tanggung jawab entitas pelaksana teknis.

f) Investasi Jangka pendek

(1) Investasi jangka pendek adalah investasi yang dapat segera dicairkan dan dimaksudkan untuk dimiliki selama 12 (dua belas) bulan atau kurang. Investasi jangka pendek harus memenuhi karakteristik: dapat segera diperjualbelikan/ dicairkan, ditujukan dalam rangka manajemen kas, artinya pemerintah daerah dapat menjual investasi tersebut apabila timbul kebutuhan kas dan berisiko rendah.

(2) Pengeluaran untuk perolehan investasi jangka pendek diakui sebagai pengeluaran kas pemerintah daerah dan tidak dilaporkan sebagai belanja dalam laporan realisasi anggaran. Apabila investasi dalam bentuk surat berharga diperoleh tanpa biaya perolehan, maka investasi dinilai berdasar nilai wajar investasi pada tanggal perolehannya yaitu sebesar harga pasar. Apabila tidak ada nilai wajar, biaya perolehan setara kas yang diserahkan atau nilai wajar aset lain yang diserahkan untuk memperoleh investasi tersebut.

g) Piutang

1) Merupakan hak pemerintah daerah untuk menerima pembayaran dari entitas lain termasuk wajib pajak/wajib bayar atas kegiatan yang dilaksanakan pemerintah daerah, mencakup Piutang Pajak dan Retribusi, Piutang Bagi Hasil Pajak dan Bukan Pajak, Bagian Lancar Tagihan Penjualan Angsuran, Bagian Lancar Tuntutan Perbendaharaan dan Ganti Rugi dan Piutang Lainnya.
2) Piutang dicatat sebagai aset lancar sebesar nilai jatuh tempo dalam tahun berjalan dan yang akan ditagih dalam 12 (dua belas) bulan ke depan berdasarkan SKTJM atau SKP2PS; dan sebagai aset lainnya terhadap nilai yang akan dilunasi di atas 12 bulan berikutnya.
3) Piutang harus disajikan dengan nilai bersih yang dapat direalisasikan (*net realizable value*). Namun Piutang merupakan aset yang mempunyai kemungkinan tidak tertagih. Oleh sebab itu perlu dilakukan penyesuaian nilai piutang atau dengan melakukan estimasi nilai piutang yang tidak tertagih agar nilai aset yang disajikan secara wajar dalam laporan keuangan dan menghindari salah saji material sehingga mempengaruhi keputusan pengguna laporan keuangan.
4) Untuk mengestimasi nilai piutang tidak tertagih dapat dilakukan dengan menyusun daftar umur piutang (*aging schedule*). Piutang dalam *aging schedule* dibedakan menurut jenis piutang, baik dalam menetapkan umur maupun penentuan besaran yang akan disisihkan.

Penggolongan Kualitas Piutang dilakukan dengan ketentuan sebagai berikut :

1) Penggolongan kualitas piutang dikelompokkan menjadi 4 (empat) dengan klasifikasi:
   a) Kualitas Piutang Lancar;
   b) Kualitas Piutang Kurang Lancar;

c) Kualitas Piutang Diragukan;

d) Kualitas Piutang Macet.

2) Penggolongan Kualitas Piutang Pajak dapat dipilah berdasarkan cara pemungut pajak yang terdiri dari:

a) Pajak Dibayar Sendiri Oleh Wajib Pajak (*self assessment*); dan

b) Pajak Ditetapkan Oleh Kepala Daerah (*official assessment*).

3) Penggolongan Kualitas Piutang Pajak yang pemungutannya Dibayar Sendiri oleh Wajib Pajak (self assessment) dilakukan dengan ketentuan:

a) Kualitas lancar, dengan kriteria:

(1). Umur piutang kurang dari 1 tahun; dan/atau

(2). Wajib Pajak menyetujui hasil pemeriksaan; dan/atau

(3). Wajib Pajak kooperatif; dan/atau

(4). Wajib Pajak likuid; dan/atau

(5). Wajib Pajak tidak mengajukan keberatan/banding.

b) Kualitas Kurang Lancar, dengan kriteria:

(1). Umur piutang 1 sampai dengan 2 tahun; dan/atau

(2). Wajib Pajak kurang kooperatif dalam pemeriksaan; dan/atau

(3). Wajib Pajak menyetujui sebagian hasil pemeriksaan; dan/atau

(4). Wajib Pajak mengajukan keberatan/banding.

c) Kualitas Diragukan, dengan kriteria:

(1) Umur piutang lebih dari 2 sampai dengan 5 tahun; dan/atau

(2) Wajib Pajak tidak kooperatif; dan/atau

(3) Wajib Pajak tidak menyetujui seluruh hasil pemeriksaan; dan/atau

(4) Wajib Pajak mengalami kesulitan likuiditas.

d) Kualitas Macet, dengan kriteria:

(1). Umur piutang diatas 5 tahun; dan/atau

(2). Wajib Pajak tidak ditemukan; dan/atau

(3). Wajib Pajak bangkrut/meninggal dunia; dan/atau

(4). Wajib Pajak mengalami musibah (force majeure).

4) Penggolongan kualitas piutang pajak yang pemungutannya ditetapkan oleh Kepala Daerah (*official assessment*) dilakukan dengan ketentuan:

a) Kualitas Lancar, dengan kriteria:

(1) Umur piutang kurang dari 1 tahun; dan/atau

(2) Wajib Pajak kooperatif; dan/atau

(3) Wajib Pajak likuid; dan/atau

(4) Wajib Pajak tidak mengajukan keberatan/banding.

b) Kualitas Kurang Lancar, dengan kriteria:

(1) Umur piutang 1 sampai dengan 2 tahun; dan/atau

(2) Wajib Pajak kurang kooperatif; dan/atau

(3) Wajib Pajak mengajukan keberatan/banding.

c) Kualitas Diragukan, dengan kriteria:

(1) Umur piutang lebih dari 2 sampai dengan 5 tahun;dan/atau

(2) Wajib Pajak tidak kooperatif; dan/atau

(3) Wajib Pajak mengalami kesulitan likuiditas.

d) Kualitas Macet, dengan kriteria:

(1) Umur piutang diatas 5 tahun; dan/atau

(2) Wajib Pajak tidak ditemukan; dan/atau

(3) Wajib Pajak bangkrut/meninggal dunia; dan/atau

(4) Wajib Pajak mengalami musibah (*force majeure*).

5) Penggolongan Kualitas Piutang Bukan Pajak Khusus untuk objek Retribusi, dapat dipilah berdasarkan karakteristik sebagai berikut:
   a) Kualitas Lancar, jika umur piutang 0 sampai dengan 1 bulan;
   b) Kualitas Kurang Lancar, jika umur piutang 1 sampai dengan 3 bulan;
   c) Kualitas Diragukan, jika umur piutang 3 sampai dengan 12 bulan;
   d) Kualitas Macet, jika umur piutang lebih dari 12 bulan.

6) Penggolongan Kualitas Piutang Bukan Pajak selain yang disebutkan Retribusi, dilakukan dengan ketentuan:
   a) Kualitas Lancar, apabila belum dilakukan pelunasan sampai dengan tanggal jatuh tempo yang ditetapkan;
   b) Kualitas Kurang Lancar, apabila dalam jangka waktu 1 (satu) bulan terhitung sejak tanggal Surat Tagihan Pertama tidak dilakukan pelunasan;
   c) Kualitas Diragukan, apabila dalam jangka waktu 1 (satu) bulan terhitung sejak tanggal Surat Tagihan Kedua tidak dilakukan pelunasan; dan
   d) Kualitas Macet, apabila dalam jangka waktu 1 (satu) bulan terhitung sejak tanggal Surat Tagihan Ketiga tidak dilakukan pelunasan.

Penyisihan Piutang Tidak Tertagih ditetapkan:

1) 0,5% (nol koma lima perseratus) dari Piutang yang memiliki kualitas lancar;
2) 10% (sepuluh perseratus) dari Piutang dengan kualitas kurang lancar setelah dikurangi dengan nilai agunan atau nilai barang sitaan;

3) 50% (lima puluh perseratus) dari Piutang dengan kualitas diragukan setelah dikurangi dengan nilai agunan atau nilai barang sitaan; dan

4) 100% (seratus perseratus) dari Piutang dengan kualitas macet setelah dikurangi dengan nilai agunan atau nilai barang sitaan.

h) Beban Dibayar dimuka

1) Beban dibayar dimuka adalah suatu transaksi pengeluaran kas untuk membayar suatu beban yang belum menjadi kewajiban sehingga menimbulkan hak tagih bagi pemerintah daerah.

2) Beban dibayar dimuka diakui pada saat kas dikeluarkan namun belum menimbulkan kewajiban.

Uang Muka Beban/Beban Dibayar di Muka diakui pada saat terjadinya pengeluaran kas dari rekening kas umum daerah untuk pembayaran uang muka Beban/Beban Dibayar di Muka.

3) Pengukuran beban dibayar dimuka dilakukan berdasarkan jumlah kas yang dikeluarkan/ dibayarkan.

4) Perhitungan jatuh tempo beban dibayar dimuka dihitung berdasarkan:

a) Jika jatuh tempo terhitung mulai tanggal 1 s.d 15 bulan berjalan maka perhitungan beban dibayar dimuka di mulai dibulan berkenaan.

b) Jika jatuh tempo terhitung diatas tanggal 15 bulan berjalan maka perhitungan beban dibayar dimuka di mulai dibulan berikutnya.

i) Persediaan

1) Persediaan adalah aset lancar dalam bentuk barang atau perlengkapan yang dimaksudkan untuk mendukung kegiatan operasional pemerintah Sulawesi Tengah, dan barang-barang yang dimaksudkan untuk dijual dan/atau diserahkan dalam rangka pelayanan kepada masyarakat.

2) Persediaan diakui pada saat :
   (a) pada saat potensi manfaat ekonomi masa depan diperoleh pemerintah dan mempunyai nilai atau biaya yang dapat diukur dengan andal,
   (b) pada saat diterima atau hak kepemilikannya dan/atau kepenguasaannya berpindah.
3) Persediaan dicatat menggunakan metode *perpetual*. Metode *Perpetual* merupakan metode pencatatan persediaan yang dilakukan setiap terjadi transaksi perolehan/penerimaan dan pengeluaran persediaan.
4) Persediaan disajikan sebesar:
   (a) Harga pembelian apabila diperoleh dengan pembelian;
   (b) Harga pokok produksi apabila diperoleh dengan memproduksi sendiri;
   (c) Nilai wajar, apabila diperoleh dengan cara lainnya seperti donasi/rampasan.
5) Persediaan pada akhir periode dinilai dengan menggunakan:
   (a) Metode First In First Out (FIFO);
   (b) Harga pembelian terakhir;
   (c) Average
   (d) Nilai wajar.
6) Pengakuan beban dengan menggunakan pendekatan aset, yaitu beban persediaan dicatat sebesar pemakaian persediaan.
7) Persediaan dengan kondisi rusak atau usang tidak dilaporkan dalam neraca, tetapi diungkapkan dalam Catatan atas Laporan Keuangan.

2) Aset Non Lancar diklasifikasikan meliputi investasi jangka panjang, aset tetap, dana cadangan, dan aset lainnya. Investasi jangka panjang dibagi atas Investasi Permanen dan Investasi Non permanen.

a) Investasi

Investasi adalah aset yang dimaksudkan untuk memperoleh manfaat ekonomi seperti bunga, deviden dan royalti, atau manfaat sosial, sehingga dapat meningkatkan kemampuan Pemerintah Provinsi Sulawesi Tengah dalam rangka pelayanan kepada masyarakat. Investasi Pemerintah Provinsi Sulawesi Tengah diklasifikasikan menjadi dua yaitu investasi jangka pendek dan investasi jangka panjang. Investasi jangka pendek merupakan kelompok aset lancar sedangkan investasi jangka panjang merupakan kelompok aset nonlancar.

1) Investasi jangka pendek

Investasi jangka pendek adalah investasi yang dapat segera dicairkan dan dimaksudkan untuk dimiliki selama 12 (dua belas) bulan atau kurang. Investasi jangka pendek harus memenuhi karakteristik sebagai berikut:

(a) Dapat segera diperjualbelikan/dicairkan;

(b) Investasi tersebut ditujukan dalam rangka manajemen kas, artinya pemerintah dapat menjual investasi tersebut apabila timbul kebutuhan kas; dan

(c) Berisiko rendah.

Investasi yang dapat digolongkan sebagai investasi jangka pendek, antara lain terdiri atas:

(a) Deposito berjangka waktu tiga sampai dua belas bulan dan/atau yang dapat diperpanjang secara otomatis (revolving deposits);

(b) Pembelian Surat Utang Negara (SUN) pemerintah jangka pendek oleh pemerintah pusat maupun daerah dan pembelian Sertifikat Bank Indonesia (SBI).

2) Investasi jangka panjang

Investasi jangka panjang adalah investasi yang dimaksudkan untuk dimiliki lebih dari 12 (dua belas) bulan. Investasi jangka panjang dibagi menurut sifat penanaman investasinya, yaitu permanen dan nonpermanen.

(a) Investasi Permanen

Investasi Permanen adalah investasi jangka panjang yang dimaksudkan untuk dimiliki secara berkelanjutan, Investasi permanen yang dilakukan oleh Pemerintah Provinsi Sulawesi Tengah adalah investasi yang tidak dimaksudkan untuk diperjualbelikan, tetapi untuk mendapatkan dividen dan/atau pengaruh yang signifikan dalam jangka panjang dan/atau menjaga hubungan kelembagaan. Investasi permanen dapat berupa:

(1) Penyertaan Modal Pemerintah Provinsi Sulawesi Tengah pada perusahaan negara/daerah, badan internasional dan badan usaha lainnya yang bukan milik negara;

(2) Investasi permanen lainnya yang dimiliki oleh Pemerintah Daerah untuk menghasilkan pendapatan atau meningkatkan pelayanan kepada masyarakat.

(b) Investasi nonpermanen

Investasi Nonpermanen adalah investasi jangka panjang yang dimaksudkan untuk dimiliki secara tidak berkelanjutan. Pengertian berkelanjutan adalah investasi yang dimaksudkan untuk dimiliki terus menerus tanpa ada niat untuk memperjualbelikan atau menarik kembali. Sedangkan pengertian tidak berkelanjutan adalah kepemilikan investasi yang berjangka waktu lebih dari 12 (dua belas) bulan, dimaksudkan untuk tidak

dimiliki terus menerus atau ada niat untuk memperjualbelikan atau menarik kembali. Investasi nonpermanen yang dilakukan oleh Pemerintah Provinsi Sulawesi Tengah, antara lain dapat berupa:

(1) Pembelian obligasi atau surat utang jangka panjang yang dimaksudkan untuk dimiliki sampai dengan tanggal jatuh temponya oleh Pemerintah Provinsi Sulawesi Tengah;

(2) Penanaman modal dalam proyek pembangunan yang dapat dialihkan kepada pihak ketiga;

(3) Dana yang disisihkan Pemerintah Provinsi Sulawesi Tengah dalam rangka pelayanan masyarakat seperti bantuan modal kerja secara bergulir kepada kelompok masyarakat. Akuntansi Dana Bergulir diatur dalam Kebijakan Akuntansi Dana Bergulir;

(4) Investasi nonpermanen lainnya, yang sifatnya tidak dimaksudkan untuk dimiliki Pemerintah Provinsi Sulawesi Tengah secara berkelanjutan, seperti penyertaan modal yang dimaksudkan untuk penyehatan/penyelamatan perekonomian.

(3) Penyertaan modal Pemerintah Provinsi Sulawesi Tengah dapat berupa surat berharga (saham) pada suatu perseroan terbatas dan non surat berharga yaitu kepemilikan modal bukan dalam bentuk saham pada perusahaan yang bukan perseroan.

(4) Investasi permanen lainnya merupakan bentuk investasi yang tidak bisa dimasukkan ke penyertaan modal, surat obligasi jangka panjang yang dibeli oleh Pemerintah Provinsi Sulawesi Tengah, dan penanaman modal dalam proyek pembangunan yang dapat dialihkan

kepada pihak ketiga, misalnya investasi dalam properti yang tidak tercakup dalam kebijakan akuntansi ini.

3) Aset Tetap

Aset tetap adalah aset berwujud yang mempunyai masa manfaat lebih dari 12 (dua belas) bulan untuk digunakan dalam kegiatan Pemerintah Provinsi Sulawesi Tengah atau dimanfaatkan oleh masyarakat umum. Aset teap diakui pada saat manfaat ekonomi masa depan dapat diperoleh dan nilainya dapat diukur dengan handal. Untuk dapat diakui sebagai aset tetap, suatu aset harus berwujud dan memenuhi kriteria sebagai berikut:

a) Berwujud;
b) Mempunyai masa manfaat lebih dari 12 (dua belas) bulan;
c) Biaya perolehan aset dapat diukur secara andal, Biaya perolehan adalah jumlah kas atau setara kas yang dibayarkan atau nilai wajar imbalan lain yang diberikan untuk memperoleh suatu aset pada saat perolehan atau konstruksi sampai dengan aset tersebut dalam kondisi dan tempat yang siap untuk dipergunakan;
d) Tidak dimaksudkan untuk dijual dalam operasi normal entitas;
e) Diperoleh atau dibangun dengan maksud untuk digunakan.
f) Merupakan objek pemeliharaan atau memerlukan biaya/ongkos untuk dipelihara; dan
g) Nilai rupiah pembelian barang material atau pengeluaran untuk pembelian barang tersebut memenuhi batasan minimal kapitalisasi aset tetap yang telah ditetapkan. Memenuhi kriteria material/batasan minimal kapitalisasi aset tetap sebagai berikut:

Tabel 4.1
Kriteria Material/Batasan Minimal Kapitalisasi Aset Tetap

No.	Jenis Belanja Modal	Batasan Minimal Kapitalisasi Untuk Per Satuan Aset Tetap Atau Aset Lainnya
1	**Tanah**	Rp. 0,00
2	**Alat Besar**	
	Alat-alat Berat	Rp.10.000.000,00
3	**Alat Angkutan**	
	Alat-alat Angkutan Darat Bermotor	Rp. 5.000.000,00
	Alat-alat Angkutan Darat Tidak Bermotor	Rp. 1.000.000,00
	Alat-alat Angkutan di Air Bermotor	Rp. 5.000.000,00
	Alat-alat Angkutan di Air Tidak Bermotor	Rp. 1.000.000,00
	Alat-alat Angkutan Udara	Rp.10.000.000,00
4	**Alat Bengkel dan Alat Ukur**	
	Alat Bengkel Bermesin	Rp. 300.000,00
	Alat Bengkel Tak Bermesin	Rp. 300.000,00
	Alat-alat Ukur	Rp. 300.000,00
5	**Alat Pertanian**	
	Alat-alat Pengolahan Pertanian dan Peternakan	Rp. 5.000.000,00
6	**Alat Kantor dan Rumah Tangga**	
	Peralatan Kantor	Rp. 300.000,00
	Perlengkapan Kantor	Rp. 300.000,00
	Mebeulair	Rp. 250.000,00
7	**Alat Studio, Komunikasi dan Pemancar**	
	Alat Studio	Rp. 300.000,00
	Alat Komunikasi	Rp. 500.000,00
	Peralatan Pemancar	Rp. 500.000,00
	Peralatan Komunikasi Navigasi	Rp. 500.000,00
8	**Alat Kedokteran dan Kesehatan**	
	Alat Kedokteran	Rp. 300.000,00
	Alat Kesehatan Umum	Rp. 300.000,00
9	**Alat Laboratorium**	
	Unit Alat Laboratorium	Rp. 300.000,00
	Unit Alat Laboratorium Kimia Nuklir	Rp. 300.000,00
	Alat Peraga Praktek Sekolah	Rp. 300.000,00
	Alat Laboratorium Fisika Nuklir/Elektronika	Rp. 300.000,00
	Alat Proteksi Radiasi/Proteksi Lingkungan	Rp. 300.000,00
	Radiation Application and Non Destructive Testing Laboratorium Lainnya (BATAN)	Rp. 300.000,00
	Laboratorium Lingkungan Hidup	Rp. 300.000,00
	Peralatan Laboratorium Hydrodinamica	Rp. 300.000,00

No.	Jenis Belanja Modal	Batasan Minimal Kapitalisasi Untuk Per Satuan Aset Tetap Atau Aset Lainnya
	Alat Laboratorium Standarisasi Kalibrasi dan Instrumentasi	Rp. 300.000,00
10	**Alat Persenjataan**	
	Senjata Api	Rp. 500.000,00
	Persenjataan Non Senjata Api	Rp. 500.000,00
	Senjata Sinar	Rp. 500.000,00
	Alat Khusus Kepolisian	Rp. 500.000,00
11	**Komputer**	
	Komputer Unit	Rp. 300.000,00
	Peralatan Komputer	Rp. 300.000,00
12	Konstruksi/Pembelian Bangunan	Rp.10.000.000,00
13	Konstruksi/Pembelian Jalan, Irigasi dan Jaringan	Rp. 0,00
14	Buku/Kepustakaan	Rp. 0,00
15	Barang Bercorak Kesenian/Kebudayaan	Rp. 0,00
16	Hewan/Ternak dan Tanaman a. Hewan b. Ternak c. Tumbuhan Pohon d. Tumbuhan Tanaman Hias	 Rp. 500.000,00 Rp. 500.000,00 Rp. 300.000,00 Rp. 500.000,00
17	Lainnya (selain yang tersebut dari nomor 1 s/d 17 di atas)	Rp. 300.000,00

Jika nilai perolehan aset tetap di bawah nilai satuan minimum kapitalisasi maka entitas mengakui/mencatat perolehan tersebut sebagai beban operasional, dan tidak menyajikannya pada lembar muka neraca. Namun demikian, entitas tetap mengungkapkan perolehan tersebut dalam Catatan atas Laporan Keuangan dan tetap tercatat dalam extracomptable.

Pengukuran Aset tetap dinilai dengan biaya perolehan. Apabila penilaian aset tetap dengan menggunakan biaya perolehan tidak memungkinkan maka nilai aset tetap didasarkan pada nilai wajar pada saat perolehan. Pengukuran dapat dipertimbangkan andal bila terdapat transaksi pertukaran dengan bukti pembelian aset tetap yang mengidentifikasikan biayanya. Dalam keadaan suatu aset yang dikonstruksi/dibangun sendiri,

suatu pengukuran yang dapat diandalkan atas biaya dapat diperoleh dari transaksi pihak eksternal dengan entitas tersebut untuk perolehan bahan baku, tenaga kerja dan biaya lain yang digunakan dalam proses konstruksi. Biaya perolehan aset tetap yang dibangun dengan cara swakelola meliputi biaya langsung untuk tenaga kerja, bahan baku, dan biaya tidak langsung termasuk biaya perencanaan dan pengawasan, perlengkapan, tenaga listrik, sewa peralatan, dan semua biaya lainnya yang terjadi berkenaan dengan pembangunan aset tetap tersebut. Jika penyelesaian pengerjaan suatu aset tetap melebihi dan/atau melewati satu periode tahun anggaran, maka aset tetap yang belum selesai tersebut digolongkan dan dilaporkan sebagai konstruksi dalam pengerjaan sampai dengan aset tersebut selesai dan siap dipakai. Konstruksi dalam pengerjaan dicatat dengan biaya perolehan.

Pengeluaran setelah perolehan awal suatu aset tetap yang memperpanjang masa manfaat atau yang kemungkinan besar memberi manfaat ekonomi di masa yang akan datang dalam bentuk kapasitas, mutu produksi, atau peningkatan standar kinerja, harus ditambahkan pada nilai tercatat aset yang bersangkutan. Penambahan masa manfaat aset tetap karena adanya perbaikan terhadap aset tetap baik berupa overhaul dan renovasi disajikan pada tabel berikut:

Tabel 4.2
Manfaat Ekonomi Karena Adanya Perbaikan Berupa Overhaul Dan Renovasi

Uraian	Jenis	Persentase Renovasi/ Restorasi/ Overhaul dari Nilai Perolehan (Diluar Penyusutan)	Penambahan Masa Manfaat (Tahun)
Alat Besar			
Alat Besar Darat	Overhaul	>0% s.d. 30%	1
		>30% s.d 45%	3
		>45% s.d 65%	5
		65 % s.d 100%	7

Uraian	Jenis	Persentase Renovasi/ Restorasi/ Overhaul dari Nilai Perolehan (Diluar Penyusutan)	Penambahan Masa Manfaat (Tahun)
Alat Besar Apung	Overhaul	>0% s.d. 30%	1
		>30% s.d 45%	2
		>45% s.d 65%	4
Alat Bantu	Overhaul	>0% s.d. 30%	1
		>30% s.d 45%	2
		>45% s.d 65%	4
Alat Angkutan			
Alat Angkutan Darat Bermotor	Overhaul	>0% s.d. 25%	1
		>25% s.d 50%	2
		>50% s.d 75%	3
		>75% s.d.100%	4
Alat Angkutan Darat Tak Bermotor	Overhaul	>0% s.d. 25%	0
		>25% s.d 50%	1
		>50% s.d 75%	1
		>75% s.d.100%	1
Alat Angkutan Apung Bermotor	Overhaul	>0% s.d. 25%	2
		>25% s.d 50%	3
		>50% s.d 75%	4
		>75% s.d.100%	6
Alat Angkutan Apung Tak Bermotor	Renovasi	>0% s.d. 25%	1
		>25% s.d 50%	1
		>50% s.d 75%	1
		>75% s.d.100%	2
Alat Angkutan Bermotor Udara	Overhaul	>0% s.d. 25%	3
		>25% s.d 50%	6
		>50% s.d 75%	9
		>75% s.d.100%	12
Alat Bengkel dan Alat Ukur			
Alat Bengkel Bermesin	Overhaul	>0% s.d. 25%	1
		>25% s.d 50%	2
		>50% s.d 75%	3
		>75% s.d.100%	4
Alat Bengkel Tak ber Mesin	Renovasi	>0% s.d. 25%	0
		>25% s.d 50%	0

Uraian	Jenis	Persentase Renovasi/ Restorasi/ Overhaul dari Nilai Perolehan (Diluar Penyusutan)	Penambahan Masa Manfaat (Tahun)
		>50% s.d 75%	1
		>75% s.d.100%	1
Alat Ukur	Overhaul	>0% s.d. 25%	1
		>25% s.d 50%	2
		>50% s.d 75%	2
		>75% s.d.100%	3
Alat Pertanian			
Alat Pengolahan	Overhaul	>0% s.d. 20%	1
		>21% s.d 40%	2
		>51% s.d 75%	5
Alat Kantor dan Rumah Tangga		>0% s.d. 25%	0
Alat Kantor	Overhaul	>25% s.d 50%	1
		>50% s.d 75%	2
		>75% s.d.100%	3
Alat Rumah Tangga	Overhaul	>0% s.d. 25%	0
		>25% s.d 50%	1
		>50% s.d 75%	2
		>75% s.d.100%	3
Alat Studio, Komunikasi dan Pemancar			
Alat Studio	Overhaul	>0% s.d. 25%	1
		>25% s.d 50%	1
		>50% s.d 75%	2
		>75% s.d.100%	3
Alat Komunikasi	Overhaul	>0% s.d. 25%	1
		>25% s.d 50%	1
		>50% s.d 75%	2
		>75% s.d.100%	3
Peralatan Pemancar	Overhaul	>0% s.d. 25%	2
		>25% s.d 50%	3
		>50% s.d 75%	4
		>75% s.d.100%	5
Peralatan Komunikasi Navigasi	Overhaul	>0% s.d. 25%	2
		>25% s.d 50%	5

Uraian	Jenis	Persentase Renovasi/ Restorasi/ Overhaul dari Nilai Perolehan (Diluar Penyusutan)	Penambahan Masa Manfaat (Tahun)
		>50% s.d 75%	7
		>75% s.d.100%	9
Alat Kedokteran dan Kesehatan			
Alat Kedokteran	Overhaul	>0% s.d. 25%	0
		>25% s.d 50%	1
		>50% s.d 75%	2
		>75% s.d.100%	3
Alat Kesehatan Umum	Overhaul	>0% s.d. 25%	0
		>25% s.d 50%	1
		>50% s.d 75%	2
		>75% s.d.100%	3
Alat laboratorium			
Unit Alat laboratorium	Overhaul	>0% s.d. 25%	2
		>25% s.d 50%	3
		>50% s.d 75%	4
		>75% s.d.100%	4
Unit Alat laboratorium Kimia Nuklir	Overhaul	>0% s.d. 25%	3
		>25% s.d 50%	5
		>50% s.d 75%	7
		>75% s.d.100%	8
Alat Laboratorium Fisika	Overhaul	>0% s.d. 25%	3
		>25% s.d 50%	5
		>50% s.d 75%	7
		>75% s.d.100%	8
Alat Proteksi radiasi / Proteksi Lingkungan	Overhaul	>0% s.d. 25%	2
		>25% s.d 50%	4
		>50% s.d 75%	5
		>75% s.d.100%	5
Radiation Application & Non Destructive Testing laboratory	Overhaul	>0% s.d. 25%	2
		>25% s.d 50%	4
		>50% s.d 75%	5
		>75% s.d.100%	5

Uraian	Jenis	Persentase Renovasi/ Restorasi/ Overhaul dari Nilai Perolehan (Diluar Penyusutan)	Penambahan Masa Manfaat (Tahun)
Alat laboratorium Lingkungan Hidup	Overhaul	>0% s.d. 25%	1
		>25% s.d 50%	2
		>50% s.d 75%	3
		>75% s.d.100%	4
Peralatan Laboratorium Hidrodinamica	Overhaul	>0% s.d. 25%	3
		>25% s.d 50%	5
		>50% s.d 75%	7
		>75% s.d.100%	8
Alat laboratorium Standarisasi Kalibrasi & Instrumentasi	Overhaul	>0% s.d. 25%	2
		>25% s.d 50%	4
		>50% s.d 75%	5
		>75% s.d.100%	5
Alat Persenjataan			
Senjata Api	Overhaul	>0% s.d. 25%	1
		>25% s.d 50%	2
		>50% s.d 75%	3
		>75% s.d.100%	4
Persenjataan Non Senjata Api	Renovasi	>0% s.d. 25%	0
		>25% s.d 50%	0
		>50% s.d 75%	1
		>75% s.d.100%	1
Senjata Sinar	Overhaul	>0% s.d. 25%	0
		>25% s.d 50%	0
		>50% s.d 75%	0
		>75% s.d.100%	2
Alat Khusus Kepolisian	Overhaul	>0% s.d. 25%	1
		>25% s.d 50%	1
		>50% s.d 75%	2
		>75% s.d.100%	2
Komputer			
Komputer Unit	Overhaul	>0% s.d. 25%	1
		>25% s.d 50%	1

Uraian	Jenis	Persentase Renovasi/ Restorasi/ Overhaul dari Nilai Perolehan (Diluar Penyusutan)	Penambahan Masa Manfaat (Tahun)
		>50% s.d 75%	2
		>75% s.d.100%	2
Peralatan Komputer	Overhaul	>0% s.d. 25%	1
		>25% s.d 50%	1
		>50% s.d 75%	2
		>75% s.d.100%	2
Alat Eksplorasi			
Alat Eksplorasi Topografi	Overhaul	>0% s.d. 25%	1
		>25% s.d 50%	2
		>50% s.d 75%	2
		>75% s.d.100%	3
Alat Eksplorasi Geofisika	Overhaul	>0% s.d. 25%	2
		>25% s.d 50%	4
		>50% s.d 75%	5
		>75% s.d.100%	5
Alat Pengeboran			
Alat Pengeboran Mesin	Overhaul	>0% s.d. 25%	2
		>25% s.d 50%	4
		>50% s.d 75%	6
		>75% s.d.100%	7
Alat Pengeboran Non Mesin	Renovasi	>0% s.d. 25%	0
		>25% s.d 50%	1
		>50% s.d 75%	1
		>75% s.d.100%	2
Alat Produksi Pengolahan dan Pemurnian			
Sumur	Renovasi	>0% s.d. 25%	0
		>25% s.d 50%	1
		>50% s.d 75%	1
		>75% s.d.100%	2
Produksi	Renovasi	>0% s.d. 25%	0
		>25% s.d 50%	1
		>50% s.d 75%	1
		>75% s.d.100%	2

Uraian	Jenis	Persentase Renovasi/ Restorasi/ Overhaul dari Nilai Perolehan (Diluar Penyusutan)	Penambahan Masa Manfaat (Tahun)
Pengolahan dan Pemurnian	Overhaul	>0% s.d. 25%	3
		>25% s.d 50%	5
		>50% s.d 75%	7
		>75% s.d.100%	8
Alat Bantu Explorasi			
Alat Bantu Explorasi	Overhaul	>0% s.d. 25%	2
		>25% s.d 50%	4
		>50% s.d 75%	6
		>75% s.d.100%	7
Alat Bantu Produksi	Overhaul	>0% s.d. 25%	2
		>25% s.d 50%	4
		>50% s.d 75%	6
		>75% s.d.100%	7
Alat keselamatan Kerja			
Alat Deteksi	Overhaul	>0% s.d. 25%	1
		>25% s.d 50%	2
		>50% s.d 75%	2
		>75% s.d.100%	3
Alat Pelindung	Renovasi	>0% s.d. 25%	0
		>25% s.d 50%	0
		>50% s.d 75%	1
		>75% s.d.100%	2
Alat Sar	Renovasi	>0% s.d. 25%	0
		>25% s.d 50%	1
		>50% s.d 75%	1
		>75% s.d.100%	2
Alat Kerja Penerbang	Overhaul	>0% s.d. 25%	2
		>25% s.d 50%	3
		>50% s.d 75%	4
		>75% s.d.100%	6
Alat Peraga			
Alat Peraga Pelatihan dan Percontohan	Overhaul	>0% s.d. 25%	2
		>25% s.d 50%	4
		>50% s.d 75%	5
		>75% s.d.100%	5

Uraian	Jenis	Persentase Renovasi/ Restorasi/ Overhaul dari Nilai Perolehan (Diluar Penyusutan)	Penambahan Masa Manfaat (Tahun)
Peralatan Proses / Produksi			
Unit Peralatan Proses / Produksi	Overhaul	>0% s.d. 25%	2
		>25% s.d 50%	3
		>50% s.d 75%	4
		>75% s.d.100%	4
Rambu-rambu			
Rambu-rambu Lalu lintas Darat	Overhaul	>0% s.d. 25%	1
		>25% s.d 50%	2
		>50% s.d 75%	3
		>75% s.d.100%	4
Rambu-rambu Lalu lintas Udara	Overhaul	>0% s.d. 25%	1
		>25% s.d 50%	2
		>50% s.d 75%	3
		>75% s.d.100%	4
Rambu-rambu Lalu lintas Laut	Overhaul	>0% s.d. 25%	1
		>25% s.d 50%	2
		>50% s.d 75%	3
		>75% s.d.100%	4
Peralatan Olah Raga			
Peralatan Olah Raga	Renovasi	>0% s.d. 25%	1
		>25% s.d 50%	1
		>50% s.d 75%	2
		>75% s.d.100%	2
Bangunan Gedung			
Bangunan Gedung Tempat Kerja	Renovasi	>0% s.d. 25%	5
		>25% s.d 50%	10
		>50% s.d 75%	15
		>75% s.d.100%	50
Bangunan Gedung Tempat Tinggal	Renovasi	>0% s.d. 30%	5
		>30% s.d 45%	10
		>45% s.d 65%	15
Monumen			
Candi/ Tugu Peringatan / Prasasti	Renovasi	>0% s.d. 30%	5
		>30% s.d 45%	10
		>45% s.d 65%	15
Bangunan Menara			
Bangunan Menara Perambuan	Renovasi	>0% s.d. 30%	5

Uraian	Jenis	Persentase Renovasi/ Restorasi/ Overhaul dari Nilai Perolehan (Diluar Penyusutan)	Penambahan Masa Manfaat (Tahun)
		>30% s.d 45%	10
		>45% s.d 65%	15
Tugu Titik Kontrol / Prasasti			
Tugu / Tanda batas	Renovasi	>0% s.d. 30%	5
		>30% s.d 45%	10
		>45% s.d 65%	15
Jalan dan Jembatan			
Jalan	Renovasi	>0% s.d. 30%	2
		>30% s.d 60%	5
		>60% s.d 100%	10
Jembatan	Renovasi	>0% s.d. 30%	5
		>30% s.d 45%	10
		>45% s.d 65%	15
Bangunan Air			
Bangunan Air Irigasi	Renovasi	>0% s.d. 5%	2
		>5% s.d 10%	5
		>10% s.d 20%	10
Bangunan Pengairan Pasang Surut	Renovasi	>0% s.d. 5%	2
		>5% s.d 10%	5
		>10% s.d 20%	10
Bangunan Pengembangan Rawa dan Polder	Renovasi	>0% s.d. 5%	1
		>5% s.d 10%	3
		>10% s.d 20%	5
Bangunan Pengaman Sungai/Pantai & Penanggulangan Bencana alam	Renovasi	>0% s.d. 5%	1
		>5% s.d 10%	2
		>10% s.d 20%	3
Bangunan Pengembangan Sumber air dan Tanah	Renovasi	>0% s.d. 5%	1
		>5% s.d 10%	2
		>10% s.d 20%	3
Bangunan Air Bersih/Air Baku	Renovasi	>0% s.d. 30%	5

Uraian	Jenis	Persentase Renovasi/ Restorasi/ Overhaul dari Nilai Perolehan (Diluar Penyusutan)	Penambahan Masa Manfaat (Tahun)
		>30% s.d 45%	10
		>45% s.d 65%	15
Bangunan Air Kotor	Renovasi	>0% s.d. 30%	5
		>30% s.d 45%	10
		>45% s.d 65%	15
Instalasi			
Instalasi Air Bersih/Air baku	Renovasi	>0% s.d. 30%	2
		>30% s.d 45%	7
		>45% s.d 65%	10
Instalasi Air Kotor	Renovasi	>0% s.d. 30%	2
		>30% s.d 45%	7
		>45% s.d 65%	10
Instalasi Pengelolahan Sampah	Renovasi	>0% s.d. 30%	1
		>30% s.d 45%	3
		>45% s.d 65%	5
Instalasi Pengolahan Bahan Bangunan	Renovasi	>0% s.d. 30%	1
		>30% s.d 45%	3
		>45% s.d 65%	5
Instalasi Pembangkit Listrik	Renovasi	>0% s.d. 30%	5
		>30% s.d 45%	10
		>45% s.d 65%	15
Instalasi gardu Listrik	Renovasi	>0% s.d. 30%	5
		>30% s.d 45%	10
		>45% s.d 65%	15
Instalasi Pertahanan	Renovasi	>0% s.d. 30%	1
		>30% s.d 45%	3
		>45% s.d 65%	5
Instalasi gas	Renovasi	>0% s.d. 30%	5
		>30% s.d 45%	10
		>45% s.d 65%	15
Instalasi Pengaman	Renovasi	>0% s.d. 30%	1

Uraian	Jenis	Persentase Renovasi/ Restorasi/ Overhaul dari Nilai Perolehan (Diluar Penyusutan)	Penambahan Masa Manfaat (Tahun)
		>30% s.d 45%	1
		>45% s.d 65%	3
Instalasi Lain	Renovasi	>0% s.d. 30%	1
		>30% s.d 45%	1
		>45% s.d 65%	3
Jaringan			
Jaringan air Minum	Overhaul	>0% s.d. 30%	2
		>30% s.d 45%	7
		>45% s.d 65%	10
Jaringan Listrik	Overhaul	>0% s.d. 30%	5
		>30% s.d 45%	10
		>45% s.d 65%	15
Jaringan Telepon	Overhaul	>0% s.d. 30%	2
		>30% s.d 45%	5
		>45% s.d 65%	10
Jaringan Gas	Overhaul	>0% s.d. 30%	2
		>30% s.d 45%	7
		>45% s.d 65%	10
Alat Musik Modern/Band	Overhaul	>0% s.d. 25%	1
		>25% s.d 50%	1
		>50% s.d 75%	2
		>75% s.d 100%	2
ASET TETAP DALAM RENOVASI			
Peralatan dan Mesin dalam renovasi	Overhaul	>0% s.d. 100%	2
Gedung dan bangunan dalam Renovasi	Renovasi	>0% s.d. 30%	5
		>30% s.d 45%	10
		>45% s.d 65%	15
Jalan, Irigasi dan Jaringan dalam Renovasi	Renovasi /Overhaul	>0% s.d. 100%	5

Penyusutan adalah penyesuaian nilai sehubungan dengan penurunan kapasitas dan manfaar dari suatu aset. Penyesuaian nilai aset tetap dilakukan dengan berbagai metode yang sistematis sesuai dengan masa manfaat. Metode penyusutan yang digunakan harus dapat menggambarkan manfaat ekonomi atau kemungkinan jasa (*service potential*) yang akan mengalir ke pemerintah. Nilai penyusutan untuk masing-masing periode diakui sebagai pengurang nilai tercatat aset tetap dalam neraca dan beban penyusutan dalam laporan operasional.

Metode penyusutan yang dapat dipergunakan adalah metode garis lurus (*straight line method*) dengan rumusan sebagai berikut:

$$Penyusutan\ per\ Periode = \frac{Nilai\ yang\ dapat\ disusutkan}{Masa\ manfaat}$$

Masa manfaat aset tetap yang dapat disusutkan harus ditinjau secara periodik dan jika terdapat perbedaan besar dari estimasi sebelumnya, penyusutan periode sekarang dan yang akan datang harus dilakukan penyesuaian. Dalam hal Pemerintah Provinsi Sulawesi Tengah menggunakan Metode Garis Lurus (*straight line method*) maka masa manfaat asset tetap diklasifikasikan sebagai berikut :

Tabel 4.3
Masa Manfaat Aset Tetap

Kodifikasi					Uraian	Masa Manfaat (Tahun)
1	**3**				**ASET TETAP**	
1	3	2			Peralatan dan Mesin	
1	**3**	**2**	**1**		**Alat Besar**	
1	3	2	1	1	Alat-Alat Besar Darat	10
1	3	2	1	2	Alat-Alat Besar Apung	8
1	3	2	1	3	Alat-alat Bantu	7
1	**3**	**2**	**2**		**Alat Angkutan**	
1	3	2	2	1	Alat Angkutan Darat Bermotor	7
1	3	2	2	2	Alat Angkutan Berat Tak Bermotor	2
1	3	2	2	3	Alat Angkut Apung Bermotor	10
1	3	2	2	4	Alat Angkut Apung Tak Bermotor	3
1	3	2	2	5	Alat Angkut Bermotor Udara	20
1	**3**	**2**	**3**		**Alat Bengkel dan Alat Ukur**	
1	3	2	3	1	Alat Bengkel Bermesin	10
1	3	2	3	2	Alat Bengkel Tak Bermesin	5
1	3	2	3	3	Alat Ukur	5
1	**3**	**2**	**4**		**Alat Pertanian**	
1	3	2	4	1	Alat Pengolahan Pertanian	4
1	3	2	4	2	Alat Pemeliharaan Tanaman/Alat Penyimpan Pertanian	4
1	**3**	**2**	**5**		**Alat Kantor dan Rumah Tangga**	
1	3	2	5	1	Alat Kantor	5
1	3	2	5	2	Alat Rumah Tangga	5
1	3	2	5	3	Meja Dan Kursi Kerja/Rapat Pejabat	5
1	**3**	**2**	**6**		**Alat Studi, Komunikasi dan Pemancar**	
1	3	2	6	1	Alat Studio	5
1	3	2	6	2	Alat Komunikasi	5
1	3	2	6	3	Peralatan Pemancar	10
1	3	2	6	4	Peralatan Komunikasi Navigasi	20
1	**3**	**2**	**7**		**Alat Kedokteran dan Kesehatan**	
1	3	2	7	1	Alat Kedokteran	5
1	3	2	7	2	Alat Kesehatan Umum	5
1	**3**	**2**	**8**		**Alat Laboratorium**	
1	3	2	8	1	Unit Alat Laboratorium	8
1	3	2	8	2	Unit Alat Laboratorium Kimia Nuklir	15
1	3	2	8	3	Alat Peraga/Praktek Sekolah	10
1	3	2	8	4	Alat Laboratorium Fisika Nuklir / Elektronika	15
1	3	2	8	5	Alat Proteksi Radiasi / Proteksi Lingkungan	10
1	3	2	8	6	Radiation Aplication and Non Destructive Testing Laboratory (BATAM)	10

Kodifikasi					Uraian	Masa Manfaat (Tahun)
1	3	2	8	7	Alat Laboratorium Lingkungan Hidup	7
1	3	2	8	8	Peralatan Laboratorium Hidrodinamika	15
1	3	2	8	9	Alat Laboratorium Standarisasi Kalibrasi dan Instrumntasi	10
1	**3**	**2**	**9**		**Alat Persenjatan**	
1	3	2	9	1	Senjata Api	10
1	3	2	9	2	Persenjataan Non Senjata Api	3
1	3	2	9	3	Senjata Sinar	5
1	3	2	9	4	Alat Khusus Kepolisian	5
1	**3**	**2**	**10**		**Komputer**	
1	3	2	10	1	Komputer Unit	4
1	3	2	10	2	Peralatan Komputer	4
1	**3**	**2**	**11**		**Alat Eksplorasi**	
1	3	2	11	1	Alat Eksplorasi Topografi	5
1	3	2	11	2	Alat Eksplorasi Geofisika	10
1	**3**	**2**	**12**		**Alat Pengeboran**	
1	3	2	12	1	Alat Pengeboran Mesin	15
1	3	2	12	2	Alat Pengeboran Non Mesin	5
1	**3**	**2**	**13**		**Alat Produksi, Pengolahan dan Pemurnian**	
1	3	2	13	1	Sumur	5
1	3	2	13	2	Produksi	5
1	3	2	13	3	Pengolahan dan Pemurnian	15
1	**3**	**2**	**14**		**Alat Bantu Eksplorasi**	
1	3	2	14	1	Alat Bantu Eksplorasi	15
1	3	2	14	2	Alat Bantu Produksi	15
1	**3**	**2**	**15**		**Alat Keselamatan Kerja**	
1	3	2	15	1	Alat Deteksi	5
1	3	2	15	2	Alat Pelindung	5
1	3	2	15	3	Alat SAR	5
1	3	2	15	4	Alat Kerja Penerbangan	15
1	**3**	**2**	**16**		**Alat Peraga**	
1	3	2	16	1	Alat Peraga Pelatihan dan Percontohan	10
1	**3**	**2**	**17**		**Peralatan Proses/Produksi**	
1	3	2	17	1	Unit Peralatan Proses/Produksi	10
1	**3**	**2**	**18**		**Rambu-Rambu**	
1	3	2	18	1	Rambu-Rambu Lalu Lintas Darat	10
1	3	2	18	2	Rambu-Rambu Lalu Lintas Udara	10
1	3	2	18	3	Rambu-Rambu Lalu Lintas Laut	10
1	**3**	**2**	**19**		**Peralatan Olahraga**	
1	3	2	19	1	Peralatan Olahraga	5
1	3	3			Gedung dan Bangunan	
1	**3**	**3**	**1**		**Bangunan Gedung**	

Kodifikasi					Uraian	Masa Manfaat (Tahun)
1	3	3	1	1	Bangunan Gedung Tempat Kerja	50
1	3	3	1	2	Bangunan Gedung Tempat Tinggal	50
1	**3**	**3**	**2**		**Monumen**	
1	3	3	2	1	Candi/Tugu Peringatan/Prasasti	50
1	**3**	**3**	**3**		**Bangunan Menara**	
1	3	3	3		Bangunan Menara Perambuan	40
1	**3**	**3**	**4**		**Tugu Titik Kontrol/Pasti**	
1	3	3	4	1	Tugu/Tanda Batas	50
1	3	4			Jalan, Irigasi, dan Jaringan	
1	**3**	**4**	**1**		**Jalan dan Jembatan**	
1	3	4	1	1	Jalan	10
1	3	4	1	2	Jembatan	50
1	**3**	**4**	**2**		**Bangunan Air**	
1	3	4	2	1	Bangunan Air Irigasi	50
1	3	4	2	2	Bangunan Air Pasang Surut	50
1	3	4	2	3	Bangunan Pengembangan Rawa dan Polder	25
1	3	4	2	4	Bangunan Pengaman Sungai dan Penanggulangan Bencana Alam	10
1	3	4	2	5	Bangunan Pengembangan Sumber Air dan Air Tanah	30
1	3	4	2	6	Bangunan Air Bersih/Baku	40
1	3	4	2	7	Bangunan Air Kotor	40
1	**3**	**4**	**3**		**Instalasi**	
1	3	4	3	1	Instalasi Air Bersih/ Air Baku	30
1	3	4	3	2	Instalasi Air Kotor	30
1	3	4	3	3	Instalasi Pengolahan Sampah	10
1	3	4	3	4	Instalasi Pengolahan Bahan Bangunan	10
1	3	4	3	5	Instalasi Pembangkit Listrik	40
1	3	4	3	6	Instalasi Gardu Listrik	40
1	3	4	3	7	Instalasi Pertahanan	30
1	3	4	3	8	Instalasi Gas	30
1	3	4	3	9	Instalasi Pengaman	20
1	3	4	3	10	Instalasi Lain	
1	**3**	**4**	**4**		**Jaringan**	
1	3	4	4	1	Jaringan Air Minum	30
1	3	4	4	2	Jaringan Listrik	40
1	3	4	4	3	Jaringan Telepon	20
1	3	4	4	4	Jaringan Gas	30
1	**3**	**5**	**7**		**Aset Tetap Dalam Renovasi**	
1	3	5	7	1	Peralatan dan Mesin Dalam Renovasi	5
1	3	5	7	1	Gedung dan Bangunan Dalam Renovasi	40
1	3	5	7	1	Jalan, Irigasi dan Jaringan Dalam Renovasi	10

Waktu yang digunakan dalam perhitungan penyusutan aset tetap adalah pendekatan bulan penggunaan. Dengan pendekatan bulan penggunaan maka waktu penyusutan ditentukan berdasarkan bulan saat aset tersebut digunakan. Misalnya, jika suatu aset diperoleh dan digunakan tanggal bulan Oktober 20x1 maka beban penyusutan tahun yang bersangkutan dihitung 3 bulan yaitu dari tanggal bulan Oktober ke bulan Desember 20x1. Meskipun aset tetap tersebut diperoleh tanggal 30 Oktober maka waktu yang digunakan tetap tiga bulan. Selain tanah dan konstruksi dalam pengerjaan, seluruh aset tetap dapat disusutkan sesuai dengan sifat dan karakteristik aset tersebut.

4) Dana Cadangan

a) Dana Cadangan adalah dana yang disisihkan untuk menampung kebutuhan dana yang relatif besar yang tidak dapat dipenuhi dalam satu tahun anggaran.

b) Pembentukan dan peruntukan suatu Dana Cadangan harus didasarkan pada peraturan daerah tentang pembentukan Dana Cadangan tersebut. sehingga dana cadangan tidak dapat digunakan untuk peruntukan yang lain.

c) Dana Cadangan diakui pada saat terbit SP2D-LS Pembentukan Dana Cadangan.

5) Aset Lainnya

a) Aset Lainnya merupakan aset pemerintah daerah yang tidak dapat diklasifikasikan sebagai aset lancar, investasi jangka panjang, aset tetap dan dana cadangan. Termasuk di dalam Aset Lainnya adalah:

(1) Tagihan Piutang Penjualan Angsuran;

(2) Tagihan Tuntutan Ganti Kerugian Daerah;

(3) Kemitraan dengan Pihak Ketiga;

(4) Aset Tidak Berwujud;

(5) Aset Lain-lain.

b) Tagihan penjualan angsuran menggambarkan jumlah yang dapat diterima dari penjualan aset pemerintah daerah secara angsuran kepada pegawai pemerintah daerah. Contoh tagihan penjualan angsuran antara lain adalah penjualan rumah dinas dan penjualan kendaraan dinas.

c) Tagihan Tuntutan Ganti Kerugian Daerah terdiri atas:

(1) Tuntutan Ganti Kerugian Daerah Terhadap Bendahara

Tuntutan Perbendaharaan (TP) merupakan suatu proses yang dilakukan terhadap bendahara dengan tujuan untuk menuntut penggantian atas suatu kerugian yang diderita oleh Pemda sebagai akibat langsung ataupun tidak langsung dari suatu perbuatan melanggar hukum yang dilakukan oleh bendahara tersebut atau kelalaian dalam pelaksanaan tugas kewajibannya.

(2) Tuntutan Ganti Kerugian Daerah Terhadap Pegawai Negeri bukan Bendahara

Tuntutan Ganti Rugi (TGR) merupakan suatu proses yang dilakukan terhadap pegawai negeri bukan bendahara dengan tujuan untuk menuntut penggantian atas suatu kerugian yang diderita oleh Pemda sebagai akibat langsung ataupun tidak langsung dari suatu perbuatan melanggar hukum yang dilakukan oleh pegawai tersebut atau kelalaian dalam pelaksanaan tugas kewajibannya.

d) Kemitraan adalah perjanjian antara dua pihak atau lebih yang mempunyai komitmen untuk melaksanakan kegiatan yang dikendalikan bersama dengan menggunakan aset dan/atau hak usaha yang dimiliki. Bentuk kemitraan tersebut antara lain dapat berupa:

(1) Bangun Guna Serah (BGS); atau

(2) Bangun Serah Guna (BSG).

e) Aset tidak berwujud adalah aset tetap yang secara fisik tidak dapat dinyatakan atau tidak mempunyai wujud fisik serta dimiliki untuk digunakan dalam menghasilkan barang atau jasa atau digunakan untuk tujuan lainnya termasuk hak atas kekayaan intelektual. Contoh aset tidak berwujud adalah hak paten, hak cipta, hak merek, serta biaya riset dan pengembangan. Aset tidak berwujud dapat diperoleh melalui pembelian atau dapat dikembangkan sendiri oleh pemerintah daerah.

f) *Treasury Deposit Facility* yang selanjutnya disingkat TDF adalah fasilitas yang disediakan oleh bendahara umum Negara bagi Pemerintah Daerah untuk menyimpan uang di bendahara umum Negara sebagai bentuk penyaluran transfer ke daerah nontunai berupa penyimpanan di Bank Indonesia.

6) Properti Investasi

a. Properti investasi dikuasai untuk menghasilkan pendapatan sewa atau untuk memperoleh kenaikan nilai, atau keduanya. Oleh karena itu, properti investasi menghasilkan arus kas yang sebagian besar tidak bergantung pada aset lain yang dikuasai oleh entitas. Hal ini membedakan properti investasi dari properti yang digunakan sendiri (aset tetap).

b. Properti investasi diakui sebagai aset jika dan hanya jika:

1) Besar kemungkinan terdapat manfaat ekonomi yang akan mengalir ke entitas di masa yang akan datang dari asetproperti investasi; dan

2) Biaya perolehan atau nilai wajar properti investasi dapat diukur dengan andal.

c. Properti investasi dinilai dengan metode biaya, yaitu sebesar nilai perolehan dikurangi akumulasi penyusutan.

d. Properti Investasi, kecuali tanah, disusutkan dengan metode penyusutan sesuai dengan Kebijakan Akuntansi Provinsi Sulawesi Tengah yang mengatur Aset Tetap.

e. Properti investasi dihentikan pengakuannya pada saat pelepasan atau ketika properti investasi tersebut tidak digunakan lagi secara permanen dan tidak memiliki manfaat ekonomi di masa depan yang dapat diharapkan pada saat pelepasannya.

f. Pelepasan properti investasi dapat dilakukan dengan cara dijual, ditukar, dihapuskan atau dihentikan pengakuannya.

7) Kewajiban meliputi kewajiban jangka pendek dan kewajiban jangka panjang. Klasifikasi kewajiban jangka pendek jika diharapkan dibayar (jatuh tempo pembayaran) dalam waktu 12 bulan setelah tanggal pelaporan. Kewajiban lainnya diklasifikasikan sebagai kewajiban jangka panjang.

a. Kewajiban Jangka Pendek

1) Suatu kewajiban diklasifikasikan sebagai kewajiban jangka pendek jika diharapkan dalam waktu 12 (dua belas) bulan setelah tanggal pelaporan.

2) Kewajiban ini mencakup: Utang kepada Pihak Ketiga, Utang Bunga, Utang Perhitungan Fihak Ketiga, Pendapatan diterima di muka dan Bagian Lancar Utang Jangka Panjang.

3) Kewajiban diakui pada saat dana pinjaman diterima dan/atau pada saat kewajiban timbul.

4) Kewajiban dicatat sebesar nilai nominal. Kewajiban dalam mata uang asing dijabarkan dan dinyatakan dalam mata uang asing menggunakan kurs tengah bank sentral pada tanggal neraca.

b. Kewajiban Jangka Panjang

1) Kewajiban Jangka Panjang merupakan kewajiban yang diharapkan akan dibayar kembali atau jatuh tempo dalam waktu lebih dari 12 bulan setelah tanggal neraca.

2) Kewajiban diakui pada saat dana pinjaman diterima dan/atau pada saat kewajiban timbul. Utang kemitraan disajikan pada neraca sebesar dana yang dikeluarkan investor untuk membangun aset tersebut. Apabila pembayaran dilakukan dengan bagi hasil, utang kemitraan disajikan sebesar dana yang dikeluarkan investor setelah dikurangi dengan nilai bagi hasil yang dibayarkan.

3) Klasifikasi ekuitas dana meliputi ekuitas dana lancar (termasuk SiLPA), ekuitas dana investasi, dan ekuitas dana cadangan.

8) Ekuitas adalah kekayaan bersih pemerintah daerah yang merupakan selisih antara aset dan kewajiban pemerintah daerah pada tanggal laporan.

Saldo ekuitas di Neraca berasal dari saldo akhir ekuitas pada Laporan Perubahan Ekuitas (LPE). Saldo Ekuitas berasal dari Ekuitas awal ditambah (dikurang) oleh Surplus/Defisit LO dan perubahan lainnya seperti koreksi nilai persediaan, selisih evaluasi Aset Tetap, dan lain-lain yang tersaji dalam Laporan Perubahan Ekuitas (LPE).

4.3.4 Kebijakan Pengukuran Laporan Arus Kas

Laporan Arus Kas menyajikan informasi mengenai sumber, penggunaan, perubahan kas selama satu periode akuntansi (tahun 2025), dan saldo kas dan setara kas pada tanggal pelaporan (per 31 Desember 2025), yang diklasifikasikan berdasarkan aktivitas operasi, aktivitas investasi, aktivitas pembiayaan, dan aktivitas non-anggaran.

Laporan Arus Kas menyajikan informasi mengenai sumber, penggunaan, perubahan kas dan setara kas selama satu periode akuntansi, dan saldo kas dan setara kas pada tanggal pelaporan. Laporan Arus Kas menyajikan

informasi penerimaan dan pengeluaran kas selama periode tertentu yang diklasifikasikan berdasarkan aktivitas operasi, investasi aset non keuangan, pembiayaan, dan non anggaran. Kebijakan akuntansi terkait Laporan Arus Kas:

1. Laporan Arus Kas harus disajikan dengan menggunakan metode langsung.
2. Jika suatu entitas pelaporan mempunyai surat berharga yang sifatnya sama dengan persediaan, yang dibeli untuk dijual, maka perolehan dan penjualan surat berharga tersebut diklasifikasikan sebagai aktivitas operasi.
3. Jika entitas pelaporan mengotorisasikan dana untuk kegiatan suatu entitas lain, yang peruntukkannya belum jelas apakah sebagai modal kerja, penyertaan modal, atau untuk membiayai aktivitas periode berjalan, maka pemberian dana tersebut harus diklasifikasikan sebagai aktivitas operasi. Kejadian ini dijelaskan dalam Catatan atas Laporan Keuangan.
4. Investasi pemerintah daerah dalam perusahaan daerah dan kemitraan dicatat dengan menggunakan metode biaya, yaitu sebesar nilai perolehannya.

Entitas pelaporan mengungkapkan komponen kas dan setara kas dalam Laporan Arus Kas yang jumlahnya sama dengan pos terkait di Neraca.

4.3.5 Kebijakan Pengukuran Laporan Operasional

Laporan Operasional menyajikan berbagai unsur yakni Pendapatan-LO dan Beban-LO. Pengakuan atas Pendapatan-LO dan Beban-LO berdasarkan *Acrual Basis* dimana mengakui pengaruh transaksi dan peristiwa lainnya pada saat transaksi dan peristiwa itu terjadi, tanpa memperhatikan saat kas atau setara kas diterima atau dibayar.

1. Pendapatan-LO
   a. Pendapatan–LO adalah hak pemerintah daerah yang diakui sebagai penambah ekuitas dalam periode tahun anggaran yang bersangkutan dan tidak perlu dibayar kembali.
   b. Pendapatan–LO diklasifikasikan menurut sumber pendapatan. Klasifikasi

menurut sumber pendapatan untuk pemerintah daerah dikelompokkan menurut asal dan jenis pendapatan, yaitu pendapatan asli daerah, pendapatan transfer, lain-lain pendapatan yang sah, Pendapatan Non Operasional dan Pos Luar Biasa. Masing-masing pendapatan tersebut diklasifikasikan menurut jenis pendapatan.

c. Pendapatan–LO dapat diakui:
   1) Pada saat timbulnya hak atas pendapatan;
   2) Pada saat pendapatan direalisasi, yaitu adanya aliran masuk sumber daya ekonomi.

d. Pendapatan–LO dinilai berdasarkan azas bruto, yaitu dengan membukukan pendapatan bruto, dan tidak mencatat jumlah nettonya (setelah dikompensasikan dengan beban).

2. Beban-LO

a. Beban adalah penurunan manfaat ekonomi atau potensi jasa dalam periode pelaporan yang menurunkan Ekuitas, yang dapat berupa pengeluaran atau konsumsi aset atau timbulnya kewajiban yang diakui sebagai pengurang nilai kekayaan bersih. Beban terdiri dari:
   1) Beban Operasi
   2) Beban Transfer
   3) Beban Non Operasional
   4) Beban Luar Biasa

b. Beban dapat diakui pada saat :
   1) Timbulnya kewajiban;
   2) Terjadinya konsumsi aset; dan
   3) Terjadinya penurunan manfaat ekonomi atau potensi jasa.

c. Beban diukur sesuai dengan:

1) Harga perolehan atas barang/jasa atau nilai nominal atas kewajiban yang timbul, konsumsi aset, dan penurunan manfaat ekonomi atau potensi jasa. Beban diukur dengan menggunakan mata uang rupiah.

2) Menaksir nilai wajar barang/jasa tersebut pada tanggal transaksi jika barang/jasa tersebut tidak diperoleh harga perolehannya.

4.3.6 Kebijakan Pengukuran Laporan Perubahan Ekuitas

1. Laporan Perubahan Ekuitas menyajikan informasi kenaikan atau penurunan ekuitas tahun pelaporan dibandingkan dengan tahun sebelumnya.
2. Saldo Ekuitas berasal dari Ekuitas awal ditambah (dikurang) oleh Surplus/Defisit LO dan perubahan lainnya seperti koreksi nilai persediaan, selisih revaluasi Aset Tetap, dan lain-lain yang tersaji dalam Laporan Perubahan Ekuitas (LPE).

4.4 Penerapan Kebijakan Akuntansi Berkaitan dengan Ketentuan yang Ada dalam SAP

4.4.1 Koreksi Kesalahan

1. Kesalahan adalah penyajian akun/pos yang secara signifikan tidak sesuai dengan yang seharusnya yang mempengaruhi laporan keuangan periode berjalan atau periode sebelumnya.
2. Koreksi adalah tindakan pembetulan secara akuntansi agar akun/pos yang tersaji dalam laporan keuangan entitas menjadi sesuai dengan yang seharusnya.
3. Kesalahan dalam penyusunan laporan keuangan pada satu atau beberapa periode sebelumnya mungkin baru ditemukan pada periode berjalan. Kesalahan mungkin timbul karena keterlambatan penyampaian bukti transaksi oleh pengguna anggaran, kesalahan perhitungan aritmatik,

kesalahan penerapan standar dan kebijakan akuntansi, kesalahan interpretasi fakta, kecurangan atau kelalaian.

4. Dalam situasi tertentu, suatu kesalahan mempunyai pengaruh signifikan bagi satu atau lebih laporan keuangan periode sebelumnya sehingga laporan-laporan keuangan tersebut tidak dapat diandalkan lagi.
5. Dalam mengoreksi suatu kesalahan akuntansi, jumlah koreksi yang berhubungan dengan periode sebelumnya harus dilaporkan dengan menyesuaikan baik Saldo Anggaran Lebih maupun saldo ekuitas. Koreksi yang berpengaruh material pada periode berikutnya harus diungkapkan pada catatan atas laporan keuangan.

4.4.2 Penerapan Kebijakan Akuntansi Pemerintah Baru

Dalam periode berjalan, Pemerintah Provinsi Sulawesi Tengah telah menetapkan kebijakan akuntansi baru melalui Berdasarkan Peraturan Gubernur Nomor 11 Tahun 2024 tentang Perubahan atas Peraturan Gubernur Nomor 27 Tahun 2022 tentang Kebijakan Akuntansi Pemerintah Daerah. Penyusunan Kebijakan Akuntansi saat ini untuk melaksanakan ketentuan dalam Pasal 3 huruf c Peraturan Menteri Dalam Negeri Nomor 77 Tahun 2020 tentang Pedoman Teknis Pengelolaan Keuangan Daerah, perlu menetapkan Peraturan Gubernur Sulawesi Tengah tentang Kebijakan Akuntansi Pemerintah Daerah.

BAB V

PENJELASAN POS-POS LAPORAN KEUANGAN

Laporan Keuangan Pemerintah Provinsi Sulawesi Tengah disusun untuk menyediakan informasi yang relevan mengenai posisi keuangan dan seluruh transaksi yang dilakukan selama satu periode pelaporan. Laporan keuangan terutama digunakan untuk mengetahui nilai sumber daya ekonomi yang dimanfaatkan untuk melaksanakan kegiatan operasional Pemerintah Provinsi Sulawesi Tengah, menilai kondisi keuangan, mengevaluasi efektivitas dan efisiensi suatu entitas pelaporan dan membantu menentukan ketaatannya terhadap peraturan perundang-undangan.

Laporan Keuangan Pemerintah Provinsi Sulawesi Tengah per 31 Desember 2025 disusun berdasarkan Undang-Undang Nomor 17 Tahun 2003 tentang Keuangan Negara, Undang-undang Nomor 1 Tahun 2004 tentang Perbendaharaan Negara, Peraturan Pemerintah Nomor 71 Tahun 2010 tentang Standar Akuntansi Pemerintahan, Peraturan Pemerintah Nomor 12 Tahun 2019 tentang Pengelolaan Keuangan Daerah, Peraturan Menteri Dalam Negeri (Permendagri) Nomor 77 Tahun 2020 tentang Pedoman Teknis Pengelolaan Keuangan Daerah dan Permendagri Nomor 90 Tahun 2019 tentang tentang Klasifikasi, Kodefikasi, dan Nomenklatur Perencanaan Pembangunan dan Keuangan Daerah dan regulasi lainnya yang terkait. Penjelasan terkait rincian dari masing-masing pos laporan keuangan terdiri dari:

a. Penjelasan Pos Laporan Realisasi Anggaran;
b. Penjelasan Pos Laporan Perubahan Saldo Anggaran Lebih;
c. Penjelasan Pos Neraca;
d. Penjelasan Pos Laporan Operasional;
e. Penjelasan Pos Laporan Arus Kas; dan
f. Penjelasan Pos Laporan Perubahan Ekuitas.

5.1 Penjelasan Pos Laporan Realisasi Anggaran

Laporan Realisasi Anggaran adalah laporan yang menyajikan ikhtisar sumber, alokasi dan pemakaian sumber daya ekonomi yang dikelola oleh Pemerintah Provinsi Sulawesi Tengah yang menggambarkan perbandingan antara anggaran dengan realisasi keuangan Pemerintah Provinsi Sulawesi Tengah untuk Tahun Anggaran 2025 yang mencakup unsur-unsur pendapatan, belanja dan pembiayaan. Sedangkan tujuan pelaporan realisasi anggaran adalah memberikan informasi tentang realisasi dan anggaran secara tersanding.

Penyandingan antara anggaran dengan realisasinya menunjukan tingkat ketercapaian target–target yang telah disepakati antara legislatif dengan eksekutif sesuai dengan peraturan Perundang-undangan, maka berikut ini Pemerintah Provinsi Sulawesi Tengah memberikan penjelasan secara teknis tentang Laporan Realisasi Anggaran menurut Permendagri Nomor 77 Tahun 2020 tentang Pedoman Teknis Pengelolaan Keuangan Daerah, Peraturan Pemerintah Nomor 71 Tahun 2010 tentang Standar Akuntansi Pemerintahan dan Permendagri Nomor 15 Tahun 2024 tentang Pedoman Penyusunan APBD Tahun Anggaran 2025.

Rencana keuangan tahunan Pemerintah Provinsi Sulawesi Tengah Tahun 2025 ditetapkan dengan Peraturan Daerah Nomor 13 Tahun 2025 tentang Perubahan Anggaran Pendapatan Belanja Daerah Tahun Anggaran 2025. Anggaran dan realisasi APBD TA 2025 adalah sebagai berikut:

Tabel 5.1
Rekapitulasi Realisasi APBD TA 2025 dan 2024

Uraian	2025			Realisasi 2024 (Rp)
	Anggaran (Rp)	Realisasi (Rp)	%	
Pendapatan Daerah	5.745.581.535.782,10	4.949.642.679.190,26	86,15	5.555.534.543.556,52
Belanja Daerah	5.874.097.962.667,39	5.005.539.582.843,04	85,21	5.717.963.449.168,56
Surplus / (Defisit)	- 128.516.426.885,29	- 55.896.903.652,78	43,49	- 162.428.905.612,04
Pembiayaan Netto	128.516.426.885,29	128.516.426.885,29	100,00	290.945.332.497,33
SILPA		**72.619.523.232,51**	**-**	**128.516.426.885,29**

Sumber: BPKAD Prov. Sulteng, data diolah

Anggaran Pendapatan dan Belanja Daerah (APBD) TA 2025 menargetkan pendapatan sebesar Rp5.745.581.535.782,10 dengan realisasi sebesar Rp4.949.642.679.190,26 atau mencapai 86,15% dari target. Sedangkan Anggaran Belanja Daerah sebesar Rp5.874.097.962.667,39, dengan realisasi sebesar Rp5.005.539.582.843,04 atau 85,21%.

Berdasarkan realisasi pendapatan daerah sebesar Rp4.949.642.679.190,26, realisasi belanja daerah sebesar Rp5.005.539.582.843,04 maka terjadi defisit realisasi pada TA 2025 sebesar Rp(55.896.903.652,78) di sisi pembiayaan menunjukkan adanya Pembiayaan Netto pada TA 2025 sebesar Rp128.516.426.885,29. Dengan demikian dalam APBD Pemerintah Provinsi Sulawesi Tengah TA 2025 menunjukkan adanya Sisa Lebih Pembiayaan Anggaran (SILPA) sebesar Rp72.619.523.232,51.

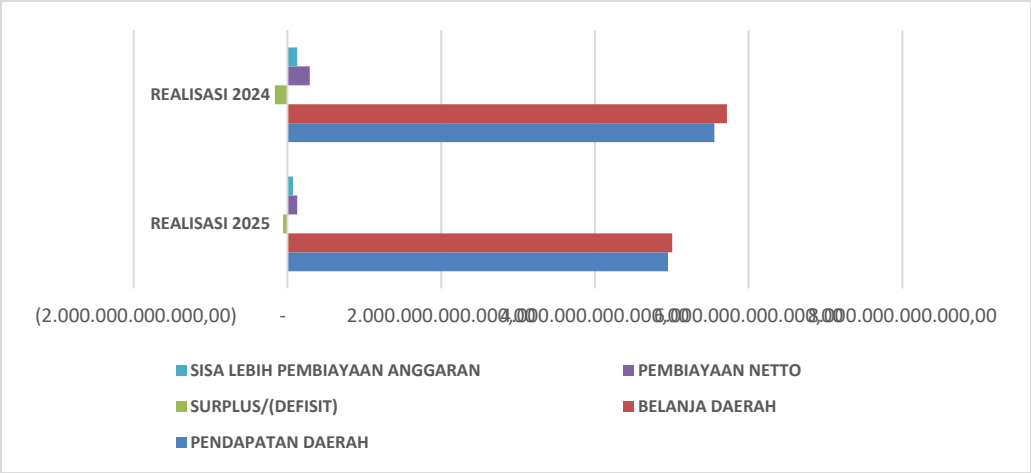

Gambar 5.1 Perbandingan Realisasi APBD 2025 dan 2024

Penjelasan terinci realisasi APBD Provinsi Sulawesi Tengah Tahun Anggaran 2025 adalah sebagai berikut:

5.1.1 Pendapatan Daerah

Pendapatan Daerah adalah semua penerimaan rekening Kas Umum Daerah yang menambah ekuitas dana lancar dalam periode TA 2025 yang menjadi hak Pemerintah Provinsi Sulawesi Tengah. Pendapatan Daerah diuraikan sebagai berikut:

Tabel 5.2
Ringkasan Realisasi Pendapatan Tahun 2025 dan 2024

Uraian	2025			Realisasi 2024 (Rp)
	Anggaran (Rp)	Realisasi (Rp)	%	
Pendapatan Asli Daerah	2.585.666.086.801,10	2.062.224.661.647,52	79,76	2.115.134.617.384,52
Pendapatan Transfer	3.121.640.512.000,00	2.847.380.802.840,00	91,21	3.429.876.216.802,00
Lain-Lain Pendapatan Yang Sah	38.274.936.981,00	40.037.214.702,74	104,60	10.523.709.370,00
Jumlah	**5.745.581.535.782,10**	**4.949.642.679.190,26**	**86,15**	**5.555.534.543.556,52**

Sumber: BPKAD Prov. Sulteng, data diolah

Anggaran Pendapatan dan Belanja Daerah Tahun Anggaran 2025 menetapkan bahwa target total pendapatan daerah yang terdiri dari kelompok Pendapatan Asli Daerah, Pendapatan Transfer, dan Lain-Lain Pendapatan yang Sah adalah sebesar Rp5.745.581.535.782,10. Sampai dengan akhir periode Tahun Anggaran 2025 dapat terealisasi sebesar Rp4.949.642.679.190,26 atau 86,15%. Jika capaian realisasi pendapatan tahun 2025 tersebut dibandingkan dengan capaian realisasi pendapatan tahun 2024 dengan realisasi mencapai Rp5.555.534.543.556,52 maka terjadi penurunan sebesar Rp605.891.864.366,26 atau turun 10,91%. Berikut dapat dilihat kontribusi realisasi jenis pendapatan terhadap total pendapatan Pemerintah Provinsi Sulawesi Tengah tahun 2025.

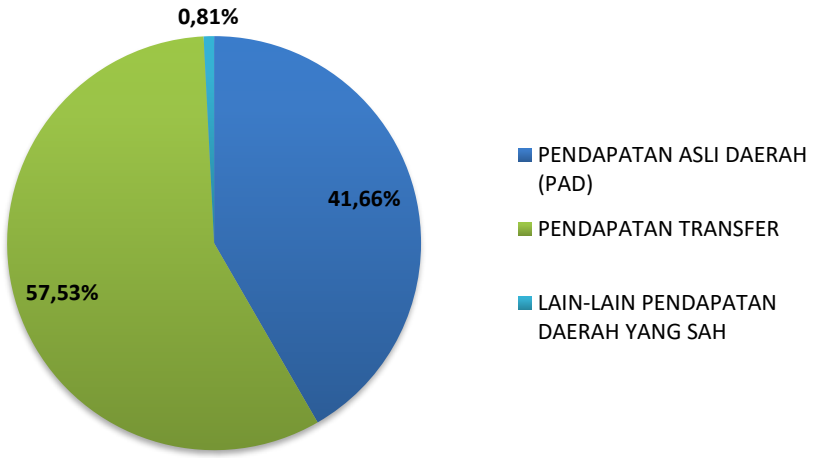

Gambar 5.2
Kontribusi Jenis Pendapatan Terhadap Total Realisasi Pendapatan Tahun 2025

Berdasarkan grafik di atas, tahun 2025 kontribusi terbesar atas pendapatan adalah Pendapatan Transfer sebesar 57,53% dari total pendapatan. Sedangkan kontribusi terendah atas pendapatan adalah Lain-Lain Pendapatan yang Sah sebesar 0,81%. Pendapatan Asli Daerah memberikan kontribusi sebesar 41,66% terhadap total pendapatan.

		2025	2024
5.1.1.1	**Pendapatan Asli Daerah**	**Rp 2.062.224.661.647,52**	**Rp2.115.134.617.384,52**

Pendapatan Asli Daerah adalah semua penerimaan rekening Kas Umum Daerah yang menambah ekuitas dana lancar. Dalam periode tahun anggaran 2025 yang menjadi hak Pemerintah Provinsi Sulawesi Tengah berdasarkan kewenangannya adalah Pajak Daerah, Retribusi Daerah, Hasil Pengelolaan Kekayaan Daerah yang Dipisahkan dan Lain-lain Pendapatan Asli Daerah yang Sah. Dengan rincian sebagai berikut:

Tabel 5.3
Realisasi Pendapatan Asli Daerah Tahun 2025 dan 2024

Uraian	2025			Realisasi 2024 (Rp)
	Anggaran (Rp)	Realisasi (Rp)	%	
Pajak Daerah	2.080.500.000.000,00	1.701.579.449.512,73	81,79	1.774.182.144.129,46
Retribusi Daerah	52.265.916.170,00	28.740.924.020,00	54,99	19.534.149.593,00
Hasil Pengelolaan Kekayaan Daerah yang Dipisahkan	50.100.000.000,00	52.785.622.487,00	105,36	51.244.848.172,00
Lain-lain PAD yang Sah	402.800.170.631,10	279.118.665.627,79	69,29	270.173.475.490,06
Jumlah	**2.585.666.086.801,10**	**2.062.224.661.647,52**	**79,76**	**2.115.134.617.384,52**

Sumber: BPKAD Prov. Sulteng, data diolah

		2025	2024
5.1.1.1.1	**Pendapatan Pajak Daerah – LRA**	**Rp1.701.579.449.512,73**	**Rp1.774.182.144.129,46**

Pajak Provinsi Sulawesi Tengah dianggarkan sebesar Rp2.080.500.000.000,00 dengan realisasi sebesar Rp1.701.579.449.512,73 atau mencapai 81,79%. Jika dibandingkan dengan realisasi tahun 2024, Pajak Daerah tahun 2025 menurun sebesar Rp72.602.694.616,73 atau sebesar 4,09% dari nilai realisasi tahun 2024 sebesar Rp1.774.182.144.129,46. Pelaksanaan pengenaan

Pajak Daerah sesuai dengan Peraturan Daerah Provinsi Sulawesi Tengah Nomor 7 Tahun 2024 tentang tentang Pajak Daerah dan Retribusi Daerah dengan perincian sebagai berikut:

Tabel 5.4
Realisasi Rincian Pajak Daerah Tahun 2025 dan 2024

Uraian	2025			Realisasi 2024 (Rp)
	Anggaran (Rp)	Realisasi (Rp)	%	
Pajak Kendaraan Bermotor (PKB)	248.000.000.000,00	243.050.339.517,00	98,00	374.490.975.245,00
Bea Balik Nama Kendaraan Bermotor (BBNKB)	225.000.000.000,00	239.927.424.955,00	106,63	439.271.951.400,00
Pajak Bahan Bakar Kendaraan Bermotor (PBBKB)	1.098.500.000.000,00	803.979.185.745,81	73,19	644.103.847.018,00
Pajak Air Permukaan	183.500.000.000,00	121.567.061.547,72	66,25	78.479.892.279,46
Pajak Rokok	259.000.000.000,00	249.363.522.540,00	96,28	237.835.478.187,00
Pajak Alat Berat	5.000.000.000,00	11.364.038.478,00	227,28	-
Opsen Pajak Mineral Bukan Logam dan Batuan (MBLB)	61.500.000.000,00	32.327.876.729,20	52,57	-
Jumlah	**2.080.500.000.000,00**	**1.701.579.449.512,73**	**81,79**	**1.774.182.144.129,46**

Sumber: BPKAD Prov. Sulteng, data diolah

Penjelasan faktor-faktor yang mempengaruhi pencapaian pajak daerah sebagai berikut:

1) Pemberian Insentif Pajak Daerah berdasarkan Keputusan Gubernur Nomor 900.1.13.1/083/BAPENDA-G.ST/2025, sebagai apresiasi pemerintah daerah kepada masyarakat dalam rangka HUT-61 Provinsi Sulawesi Tengah;
2) Pemberian Insentif Pajak Daerah berdasarkan Keputusan Gubernur Nomor 900.1.13.1/421/BAPENDA-G.ST/2025, yakni pembebasan atas tunggakan pokok dan denda Pajak Kendaraan Bermotor (PKB) untuk tahun 2024 dan tahun-tahun sebelumnya;
3) Peningkatan fasilitas dan sarana pelayanan dalam optimalisasi pendapatan daerah dengan memberikan kemudahan kepada masyarakat dalam membayar pajak;
4) Penyebarluasan informasi di bidang pendapatan daerah dalam upaya peningkatan kepada masyarakat.

Namun demikian terdapat pula beberapa kendala yang menyebabkan kurang maksimalnya penerimaan pajak daerah di Provinsi Sulawesi Tengah, sebagai berikut:

1) Berlakunya aturan baru mengenai pengelolaan pajak daerah yang diatur dalam Undang-Undang Hubungan Keuangan Antara Pemerintah Pusat dan Pemerintahan Daerah (UU HKPD) dan diturunkan melalui Perda No. 7 Tahun 2023, skema bagi hasil pajak kendaraan diubah menjadi sistem opsen (pungutan tambahan pajak menurut persentase tertentu) yang efektif berlaku penuh per 5 Januari 2025;
2) Banyak kendaraan berat maupun kendaraan pribadi yang beroperasi secara permanen di Sulteng namun masih menggunakan pelat nomor luar provinsi;
3) Akses masyarakat di pelosok desa menuju kantor Samsat induk atau layanan perbankan yang ditunjuk bisa sangat jauh dan memakan biaya perjalanan tinggi. Ini secara psikologis dan finansial membuat masyarakat enggan atau menunda membayar pajak kendaraannya, sehingga memunculkan tunggakan dari tahun ke tahun;
4) Belum tercapainya target pendapatan pajak rokok disebabkan belum optimalnya koordinasi dan konsolidasi yang insentif dengan Instansi Pusat dan Kabupaten/Kota;
5) Belum maksimal pengelolaan Pajak Air Permukaan.

Adapun rincian objek dari masing-masing jenis pajak daerah sebagai berikut:

1) Pajak Kendaraan Bermotor (PKB) dengan realisasi sebesar Rp243.050.339.517,00 atau 98.00% dari target yang telah ditetapkan dalam APBD 2025 sebesar Rp248.000.000.000,00. Adapun perincian Pemungutan PKB berdasarkan objek penerimaannya, sebagai berikut:

Tabel 5.5
Realisasi Rincian Pajak Kendaraan Bermotor Tahun 2025 dan 2024

Uraian	2025		%	Realisasi 2024 (Rp)
	Anggaran (Rp)	Realisasi (Rp)		
PKB-Mobil Penumpang-Sedan	1.232.322.738,00	1.083.895.118,00	87,96	1.996.027.800,00
PKB-Mobil Penumpang-Jeep	13.418.638.476,00	12.734.729.167,00	94,90	20.446.030.800,00
PKB-Mobil Penumpang-Minibus	109.752.583.979,00	110.983.714.232,00	101,12	177.186.099.125,00

Uraian	2025		%	Realisasi 2024 (Rp)
	Anggaran (Rp)	Realisasi (Rp)		
PKB-Mobil Bus-Microbus	711.615.645,00	797.941.837,00	112,13	1.000.027.700,00
PKB-Mobil Bus-Bus	53.354.451,00	41.470.497,00	77,73	91.752.100,00
PKB-Mobil Barang/Beban-Pick Up	30.174.811.982,00	30.401.887.093,00	100,75	45.291.810.687,00
PKB-Mobil Barang/Beban-Light Truck	17.128.848.069,00	17.847.364.118,00	104,19	26.215.368.433,00
PKB-Mobil Barang/Beban-Truck	4.347.883.662,00	4.076.886.298,00	93,77	6.419.178.100,00
PKB-Mobil Barang/Beban-Blind Van	399.478.296,00	256.727.361,00	64,27	792.617.400,00
PKB-Sepeda Motor-Sepeda Motor Roda Dua	70.678.881.537,00	64.561.892.252,00	91,35	94.943.444.300,00
PKB-Sepeda Motor-Sepeda Motor Roda Tiga	101.581.216,00	72.859.512,00	71,73	108.618.800,00
PKB-Kendaraan Alat Berat/Alat Besar	-	190.972.032,00	-	-
Jumlah	**248.000.000.051,00**	**243.050.339.517,00**	**98,00**	**374.490.975.245,00**

Sumber: BPKAD Prov. Sulteng, data diolah

Jika capaian pendapatan tahun 2025 sebesar Rp243.050.339.517,00 dibandingkan dengan realisasi tahun 2024 sebesar Rp374.490.975.245,00 maka terjadi penurunan realisasi sebesar Rp131.440.635.728,00 atau sebesar 35,10%. Penurunan PKB di tahun 2025 disebabkan perubahan skema bagi hasil pajak kendaraan diubah menjadi sistem opsen (pungutan tambahan pajak menurut persentase tertentu) yang efektif berlaku penuh per 5 Januari 2025. Sehingga Penerimaan Pajak yang diterima oleh pemerintah provinsi terbagi langsung di setor ke Kas Daerah Kabupaten/Kota. Untuk meningkatkan penerimaan PKB pemerintah Provinsi Sulawesi Tengah telah melakukan:

(a). pemberian Insentif Pajak Kendaraan Bermotor berupa pembebasan atas pajak pokok dan pembebasan administratif/denda pajak kendaraan bermotor. Sehingga dapat memaksimalkan penerimaan pajak kendaraan bermotor terhadap wajib pajak yang tidak melakukan daftar ulang atas kewajiban pembayaran pajak kendaraan bermotor.

(b). Upaya yang dilakukan oleh petugas pemungut pajak dengan meningkatkan fasilitas dan sarana pelayanan dengan memberikan kemudahan kepada masyarakat dalam membayar pajak.

2) Bea Balik Nama Kendaraan Bermotor (BBN-KB) dengan realisasi sebesar Rp239.927.424.955,00 atau 106,63% dari target yang ditetapkan tahun 2025

sebesar Rp225.000.000.000,00. Pemungutan BBNKB dapat diperincikan berdasarkan objek penerimaannya, sebagai berikut:

Tabel 5.6
Realisasi Rincian Balik Nama Kendaraan Bermotor (BBN-KB)
Tahun 2025 dan 2024

Uraian	2025		%	Realisasi 2024 (Rp)
	Anggaran (Rp)	Realisasi (Rp)		
BBNKB-Mobil Penumpang-Sedan	735.030.000,00	686.428.467,00	93,39	1.000.887.500,00
BBNKB-Mobil Penumpang-Jeep	11.003.840.000,00	11.307.394.096,00	102,76	20.979.281.400,00
BBNKB-Mobil Penumpang-Minibus	75.380.437.000,00	80.796.646.790,00	107,19	157.310.087.500,00
BBNKB-Mobil Bus-Microbus	1.144.909.000,00	1.278.941.693,00	111,71	2.104.587.500,00
BBNKB-Mobil Bus-Bus	109.840.000,00	70.552.259,00	64,23	400.437.500,00
BBNKB-Mobil Barang/Beban-Pick Up	24.905.740.000,00	28.097.526.426,00	112,82	48.928.325.000,00
BBNKB-Mobil Barang/Beban-Light Truck	4.572.375.000,00	5.131.634.655,00	112,23	11.985.700.000,00
BBNKB-Mobil Barang/Beban-Truck	2.606.196.000,00	2.964.040.882,00	113,73	8.889.925.000,00
BBNKB-Mobil Barang/Beban-Blind Van	313.776.000,00	262.603.732,00	83,69	2.080.125.000,00
BBNKB-Sepeda Motor-Sepeda Motor Roda Dua	103.864.233.000,00	108.692.854.466,00	104,65	184.906.462.500,00
BBNKB-Sepeda Motor-Sepeda Motor Roda Tiga	363.624.000,00	340.970.556,00	93,77	686.132.500,00
BBNKB-Kendaraan Khusus Alat Berat	-	297.830.933,00		-
Jumlah	**225.000.000.000,00**	**239.927.424.955,00**	**106,63**	**439.271.951.400,00**

Sumber: BPKAD Prov. Sulteng, data diolah.

Jika capaian pendapatan tahun 2025 sebesar Rp239.927.424.955,00 dibandingkan dengan realisasi tahun 2024 sebesar Rp439.271.951.400,00 maka terjadi penurunan realisasi sebesar Rp199.344.526.445,00 atau sebesar 45,38%. Penurunan BBN-KB di tahun 2025 disebabkan perubahan skema bagi hasil pajak kendaraan diubah menjadi sistem opsen (pungutan tambahan pajak menurut persentase tertentu) yang efektif berlaku penuh per 5 Januari 2025. Sehingga Penerimaan Pajak yang diterima oleh pemerintah provinsi terbagi langsung di setor ke Kas Daerah Kabupaten/Kota.

3) Pajak Bahan Bakar Kendaraan Bermotor (PBB-KB) dengan realisasi sebesar Rp803.979.185.745,81 atau 73,19% dari target yang ditetapkan dalam APBD

tahun 2025 sebesar Rp1.098.500.000.000,00. Pemungutan PBBKB dapat diperinci berdasarkan objek penerimaannya, sebagai berikut:

Tabel 5.7
Rincian Jenis Pajak Bahan Bakar – Kendaraan Bermotor Tahun 2025 dan 2024

Uraian	2025		%	Realisasi 2024 (Rp)
	Anggaran (Rp)	Realisasi (Rp)		
PBBKB-Bahan Bakar Bensin	0,00	74.767.716.031,00	-	
PBBKB-Bahan Bakar Solar	14.909.005,00	201.374.757.526,00	1.350.692,13	395.648.773.259,00
PBBKB-Bahan Bakar Lainnya	1.098.485.090.995,00	527.836.712.188,81	48,05	248.455.073.759,00
Jumlah	**1.098.500.000.000,00**	**803.979.185.745,81**	**73,19**	**644.103.847.018,00**

Sumber: BPKAD Prov. Sulteng, data diolah.

Jika capaian pendapatan tahun 2025 sebesar Rp803.979.185.745,81 dibandingkan dengan realisasi tahun 2024 sebesar Rp644.103.847.018,00 maka terjadi kenaikan realisasi sebesar Rp159.875.338.727,81 atau sebesar 24,82%. Kenaikan tersebut disebabkan upaya pemerintah daerah dalam menindaklanjuti laporan hasil pemeriksaan BPK RI tahun 2024, dan peningkatan penggunaan BBM baik masyarakat maupun industri.

4) Pajak Air Permukaan (PAP) terealisasi sebesar Rp121.567.061.547,72 atau 66,25% dari target APBD 2025 sebesar Rp183.500.000.000,00. Jika capaian pendapatan tahun 2025 dibandingkan dengan realisasi tahun 2024 sebesar Rp78.479.892.279,46 maka terjadi kenaikan realisasi sebesar Rp43.087.169.268,26 atau 54,90%. Kenaikan terjadi disebabkan intensitas pengawasan dan perhitungan pemakaian air permukaan lebih akurat.

5) Pajak Rokok terealisasi sebesar Rp249.363.522.540,00 atau 96,28% dari target APBD 2025 sebesar Rp259.000.000.000,00. Jika capaian pendapatan tahun 2025 dibandingkan dengan realisasi tahun 2024 sebesar Rp237.835.478.187,00 maka terjadi kenaikan realisasi sebesar Rp11.528.044.353,00 atau 4,85%. Kenaikan pajak rokok disebabkan tingkat konsumsi rokok meningkat di tahun 2025.

6) Pajak Alat Berat terealisasi sebesar Rp11.364.038.478,00 atau 227,28% dari target APBD 2025 sebesar Rp5.000.000.000,00. Pajak alat berat di tahun 2024 sebelumnya tercatat pada rekening pajak kendaraan bermotor.
7) Opsen Pajak Mineral Bukan Logam dan Batuan (MBLB) terealisasi sebesar Rp32.327.876.729,20 atau 52,57% dari target APBD 2025 sebesar Rp61.500.000.000,00. Termasuk jenis pajak yang baru di terapkan pada Tahun 2025 sesuai dengan Undang-Undang Hubungan Keuangan Antara Pemerintah Pusat dan Pemerintahan Daerah (UU HKPD) dan diturunkan melalui Perda No. 7 Tahun 2023,

5.1.1.1.2 Pendapatan Retribusi Daerah	2025	2024
	Rp28.740.924.020,00	**Rp19.534.149.593,00**

Retribusi daerah dianggarkan sebesar Rp52.265.916.170,00 dengan realisasi sebesar Rp28.740.924.020,00 atau 54,99% dari anggaran. Jika dibandingkan dengan realisasi tahun 2024, retribusi daerah naik sebesar Rp9.206.774.427,00 atau sebesar 47,13% dari realisasi tahun 2024 sebesar Rp19.534.149.593,00. Pelaksanaan pengenaan Retribusi Daerah dilandasi pada Peraturan Daerah Nomor 7 Tahun 2024 tentang Pajak Derah dan Retribusi Daerah. Adapun rincian realisasi Retribusi Daerah sebagai berikut:

Tabel 5.8
Realisasi Retribusi Daerah Tahun 2025 dan 2024

Uraian	2025		%	Realisasi 2024 (Rp)
	Anggaran (Rp)	Realisasi (Rp)		
Retribusi Jasa Umum:				
Retribusi Pelayanan Kesehatan				
- Retribusi Pelayanan Kesehatan di Tempat Pelayanan Kesehatan Lainnya yang Sejenis	3.969.000.000,00	1.809.035.300,00	45,58	1.605.433.508,00
Retribusi Jasa Usaha:				
Retribusi Pemakaian Kekayaan Daerah				
- Retribusi Penyewaan Tanah dan Bangunan	-	-	0,00	3.899.000,00
- Retribusi Penyewaan Bangunan	425.392.995,00	323.423.000,00	76,03	282.100.000,00
- Retribusi Pemakaian Laboratorium	5.959.279.675,00	3.338.144.470,00	56,02	4.262.902.164,00
- Retribusi Pemakaian Ruangan	949.505.500,00	939.370.000,00	98,93	882.455.000,00
Retribusi Terminal				
- Retribusi Pelayanan Penyediaan Fasilitas Lainnya di Lingkungan Terminal	-	-	0,00	8.964.000,00
Retribusi Pelayanan Kepelabuhanan				
- Retribusi Pelayanan Kepelabuhanan	25.000.000.000,00	130.217.925,00	0,52	3.147.390.176,00

Uraian	2025		%	Realisasi 2024 (Rp)
	Anggaran (Rp)	Realisasi (Rp)		
Retribusi Penyeberangan di Air				
- Retribusi Pelayanan Penyeberangan Barang	600.000.000,00	530.007.465,00	88,33	406.624.445,00
Retribusi Penjualan Produksi Usaha Daerah				
- Retribusi Penjualan Produksi Hasil Usaha Daerah berupa Bibit atau Benih Tanaman	1.587.308.000,00	1.912.820.350,00	120,51	1.461.185.350,00
- Retribusi Penjualan Produksi hasil Usaha Daerah berupa Bibit atau Benih Ikan	2.120.000.000,00	808.035.000,00	38,11	1.463.265.000,00
- Retribusi Penjualan Produksi hasil Usaha Daerah selain Bibit atau Benih Tanaman, Ternak, dan Ikan	105.000.000,00	48.826.950,00	46,50	59.692.250,00
Retribusi Penyediaan Tempat Pelelangan Ikan, Ternak,				
- Retribusi Penyediaan Tempat Pelelangan	3.778.709.000,00	2.584.284.000,00	68,39	-
Retribusi Penyediaan Tempat Khusus Parkir Diluar				
- Retribusi Penyediaan Tempat Khusus Parkir Diluar Badan Jalan	15.030.000,00	21.504.000,00	143,07	-
Retribusi Pelayanan Jasa Kepelabuhanan				
- Retribusi Pelayanan Jasa Kepelabuhanan	132.500.000,00	164.071.000,00	123,83	-
Retribusi Pemanfaatan Aset Daerah				
Retribusi Pemanfaatan Aset Daerah	624.191.000,00	648.831.000,00	103,95	-
Retribusi Perizinan Tertentu:				
Retribusi Penggunaan Tenaga Kerja Asing (TKA)	7.000.000.000,00	15.482.353.560,00	221,18	5.950.238.700,00
Jumlah	**52.265.916.170,00**	**28.740.924.020,00**	**54,99**	**19.534.149.593,00**

Sumber: BPKAD Prov. Sulteng, data diolah.

Tabel 5.8 menjelaskan bahwa capaian retribusi daerah TA 2025 tidak mencapai dari target yang ditetapkan. Tidak tercapainya realisasi retribusi daerah dari target yang telah ditetapkan disebabkan pembagian kewenangan pemungutan retibusi berdasarkan siapa yang mengelola fasilitas tersebut. Pengaturan pembagian kewenangan di atur dalam UU No. 1 Tahun 2022 tentang Hubungan Keuangan antara Pemerintah Pusat dan Pemerintahan Daerah (UU HKPD). Namun demikian jika dibandingkan dengan realisasi tahun 2024, capaian realisasi retribusi daerah di tahun 2025 mengalami peningkatan sebesar Rp9.206.774.427,00 atau 47,13%. Kenaikan tersebut di pengarahi oleh beberapa hal, diantaranya yaitu:

1) Peningkatan peran dan fungsi Perangkat Daerah Penghasil.
2) Adanya Optimalisasi pemberdayaan dan pendayagunaan aset yang diarahkan pada peningkatan pendapatan daerah.

3) Meningkatkan kesadaran dan kepatuhan serta kepercayaan masyarakat/ lembaga dalam memenuhi kewajibannya membayar retribusi.

Adapun penjelasan masing-masing jenis retribusi daerah sebagai berikut:

Retribusi Jasa Umum

Retribusi Pelayanan Kesehatan merupakan salah satu bagian dari Retribusi Jasa Umum. Retribusi Pelayanan Kesehatan dipungut oleh UPT Laboratorium Kesehatan, terealisasi sebesar Rp1.809.035.300,00 atau sebesar 45,58% dari yang dianggarkan sebesar Rp3.969.000.000,00. Walaupun realisasi tahun 2025 tidak mencapai target yang telah ditetapkan, tetapi jika dibandingkan dengan realisasi tahun 2024, realisasi Retribusi Pelayanan Kesehatan meningkat sebesar Rp203.601.792,00 atau 12,68% dari realisasi tahun 2024 sebesar Rp1.605.433.508,00. Kenaikan pendapatan retribusi pelayanan kesehatan dipengaruhi oleh tingkat kunjungan masyarakat ditahun 2025 meningkat.

Retribusi Jasa Usaha

1) Retribusi Pemakaian Kekayaan Daerah

Retribusi Pemakaian Kekayaan Daerah terealisasi sebesar Rp4.600.937.470,00 atau sebesar 62,73% dari yang dianggarkan sebesar Rp7.334.178.170,00. Jika dibandingkan dengan realisasi tahun 2024 sebesar Rp5.431.356.164,00, realisasi Retribusi Pemakaian Kekayaan Daerah menurun sebesar Rp830.418.694,00 atau 15,29%. Adapun SKPD pemungut/pengelola Retribusi Pemakaian Kekayaan Daerah sebagai berikut:

(a)	Badan Pengembangan Sumber Daya Manusia Daerah Provinsi Sulawesi Tengah	Rp	78.500.000,00
(b)	Badan Penghubung Provinsi Sulawesi Tengah	Rp	15.325.000,00
(c)	Dinas Bina Marga dan Penataan Ruang Provinsi Sulawesi Tengah	Rp	2.195.478.000,00
(d)	Dinas Energi dan Sumber Daya Mineral Provinsi Sulawesi Tengah	Rp	4.845.000,00
(e)	Dinas Kebudayaan Daerah Provinsi Sulawesi Tengah	Rp	18.865.000,00
(f)	Dinas Kehutanan Provinsi Sulawesi Tengah	Rp	8.455.000,00

(g)	Dinas Kelautan dan Perikanan Provinsi Sulawesi Tengah	Rp	6.135.000,00
(h)	Dinas Kesehatan Provinsi Sulawesi Tengah	Rp	668.025.000,00
(i)	Dinas Koperasi, Usaha Kecil dan Menengah Provinsi Sulawesi Tengah	Rp	15.300.000,00
(j)	Dinas Lingkungan Hidup Provinsi Sulawesi Tengah	Rp	272.153.100,00
(k)	Dinas Pangan Provinsi Sulawesi Tengah	Rp	10.350.000,00
(l)	Dinas Pemuda dan Olah Raga Provinsi Sulawesi Tengah	Rp	323.423.000,00
(m)	Dinas Pendidikan Daerah Provinsi Sulawesi Tengah	Rp	6.700.000,00
(n)	Dinas Perindustrian dan Perdagangan Provinsi Sulawesi Tengah	Rp	137.413.000,00
(o)	Dinas Perkebunan dan Peternakan Provinsi Sulawesi Tengah	Rp	681.310.750,00
(p)	Dinas Tanaman Pangan dan Hortikultura Provinsi Sulawesi Tengah	Rp	74.259.620,00
(q)	Dinas Tenaga Kerja dan Transmigrasi Provinsi Sulawesi Tengah	Rp	66.900.000,00
(r)	Sekretariat Daerah Sulawesi Tengah	Rp	17.500.000,00
	Jumlah	**Rp**	**4.600.937.470,00**

1) Retribusi Terminal

Retribusi Terminal dipungut/dikelola oleh Dinas Perhubungan. Retribusi tersebut di tahun 2025 tidak dipungut disebabkan oleh adanya perubahan kewenangan pengelolaan retribusi sesuai dengan UU No. 1 Tahun 2022 tentang Hubungan Keuangan antara Pemerintah Pusat dan Pemerintahan Daerah (UU HKPD).

2) Retribusi Pelayanan Kepelabuhanan

Retribusi Pelayanan Kepelabuhanan merupakan retribusi yang dikelola oleh Dinas Perhubungan terealisasi sebesar Rp130.217.925,00 atau sebesar 0,52% dari yang dianggarkan sebesar Rp25.000.000.000,00. Jika dibandingkan dengan realisasi tahun 2024 sebesar Rp3.147.390.176,00, realisasi Retribusi Pelayanan Kepelabuhanan menurun sebesar Rp3.017.172.251,00 atau 95,86%. Turunnya pencapaian realisasi di tahun 2025 disebabkan adanya perubahan kewenangan

pengelolaan retribusi sesuai dengan UU No. 1 Tahun 2022 tentang Hubungan Keuangan antara Pemerintah Pusat dan Pemerintahan Daerah (UU HKPD).

3) Retribusi Penyeberangan di Air

Retribusi Penyeberangan di Air dikelolah oleh Dinas Perhubungan Provinsi Sulawesi Tengah terealisasi sebesar Rp530.007.465,00 atau sebesar 88,33% dari yang dianggarkan sebesar Rp600.000.000,00. Jika dibandingkan dengan realisasi tahun 2024 sebesar Rp406.624.445,00, realisasi Retribusi Penyeberangan Air meningkat sebesar Rp123.383.020,00 atau 30,34%.

4) Retribusi Penjualan Produksi Usaha Daerah

Retribusi Penjualan Produksi Usaha Daerah terealisasi sebesar Rp2.769.682.300,00 atau sebesar 72,65% dari yang dianggarkan sebesar Rp3.812.308.000,00. Jika dibandingkan dengan realisasi tahun 2024 sebesar Rp2.984.142.600,00, realisasi Retribusi Penjualan Produksi Usaha menurun sebesar Rp214.460.300,00 atau 7,19%. Adapun SKPD pemungut/pengelola Retribusi Penjualan Produksi Usaha Daerah sebagai berikut:

(a).	Dinas Perkebunan dan Peternakan Provinsi Sulawesi Tengah	Rp	1.069.860.350,00
(b).	Dinas Perindustrian dan Perdagangan Provinsi Sulawesi Tengah	Rp	48.826.950,00
(c).	Dinas Kelautan dan Perikanan Provinsi Sulawesi Tengah	Rp	808.035.000,00
(d).	Dinas Tanaman Pangan dan Hortikultura Provinsi Sulawesi Tengah	Rp	842.960.000,00
	Jumlah	**Rp**	**2.769.682.300,00**

5) Retribusi Penyediaan Tempat Pelelangan Ikan, Ternak, Hasil Bumi, dan Hasil Hutan Termasuk Fasilitas Lainnya dalam Lingkungan Tempat Pelelangan

Retribusi Penyediaan Tempat Pelelangan Ikan, Ternak, Hasil Bumi, dan Hasil Hutan Termasuk Fasilitas Lainnya dalam Lingkungan Tempat Pelelangan dikelola oleh Dinas Kelautan dan Perikanan Provinsi Sulawesi Tengah,

terealisasi sebesar Rp2.584.284.000,00 atau sebesar 68,39% dari yang dianggarkan sebesar Rp3.778.709.000,00.

6) Retribusi Penyediaan Tempat Khusus Parkir Diluar Badan Jalan

Retribusi Penyediaan Tempat Khusus Parkir Diluar Badan Jalan Retribusi Penyediaan Tempat Khusus Parkir Diluar Badan Jalan dikelola oleh Dinas Kelautan dan Perikanan Provinsi Sulawesi Tengah, terealisasi sebesar Rp21.504.000,00 atau sebesar 143,07% dari yang dianggarkan sebesar Rp15.030.000,00.

7) Retribusi Pelayanan Jasa Kepelabuhanan

Retribusi Pelayanan Jasa Kepelabuhanan dikelola oleh Dinas Kelautan dan Perikanan Provinsi Sulawesi Tengah, terealisasi sebesar Rp164.071.000,00 atau sebesar 123,82% dari yang dianggarkan sebesar Rp132.500.000,00.

8) Retribusi Pemanfaatan Aset Daerah

Retribusi Pemanfaatan Aset Daerah dikelola oleh Dinas Kelautan dan Perikanan Provinsi Sulawesi Tengah terealisasi sebesar Rp648.831.000,00 atau sebesar 103,94% dari yang dianggarkan sebesar Rp624.191.000,00.

Retribusi Perizinan Tertentu

Retribusi Penggunaan Tenaga Kerja Asing (TKA) dianggarkan sebesar Rp7.000.000.000,00 terealisasi sebesar Rp15.482.353.560,00 atau sebesar 221,18%. Peningkatan realisasi Retribusi Penggunaan Tenaga Kerja Asing (TKA) disebabkan karena pada tahun 2025 telah diterbitkan Peraturan Daerah Provinsi Sulawesi Tengah Nomor 7 Tahun 2023 tentang tentang Pajak Daerah dan Retribusi Daerah yang mengatur dasar pemungutan dan tarif TKA.

		2025	2024
5.1.1.1.3	**Hasil Pengelolaan Kekayaan Daerah yang Dipisahkan**	**Rp52.785.622.487,00**	**Rp51.244.848.172,00**

Hasil Pengelolaan Kekayaan Daerah yang Dipisahkan terealisasi sebesar Rp52.785.622.487,00 atau sebesar 105,36% dari target yang ditetapkan sebesar

Rp50.100.000.000,00. Jika dibandingkan dengan realisasi tahun 2024 sebesar Rp51.244.848.172,00, Hasil Pengelolaan Kekayaan Daerah yang Dipisahkan naik sebesar Rp1.540.774.315,00 atau sebesar 3,01%. Kenaikan realisasi dipengaruhi oleh perolehan laba dan hasil keputusan RUPS dari BUMD.

Tabel 5.9
Realisasi Pengelolaan Kekayaan Daerah Yang Dipisahkan Tahun 2025 dan 2024

Uraian	2025		%	Realisasi 2024 (Rp)
	Anggaran (Rp)	Realisasi (Rp)		
Bagian Laba yang Dibagikan kepada Pemerintah Daerah (Dividen) atas Penyertaan Modal pada BUMD (Lembaga Keuangan)	50.000.000.000,00	52.785.622.487,00	105,57	51.244.848.172,00
Bagian Laba yang Dibagikan kepada Pemerintah Daerah (Dividen) atas Penyertaan Modal pada BUMD (Aneka Usaha)	100.000.000,00	-	-	-
JUMLAH	**50.100.000.000,00**	**52.785.622.487,00**	**105,36**	**51.244.848.172,00**

Sumber: BPKAD Prov. Sulteng, data diolah.

Pendapatan Hasil Pengelolaan Kekayaan Daerah yang Dipisahkan merupakan salah satu jenis Pendapatan Asli Daerah. Pencapaian target Pendapatan Hasil Pengelolaan Kekayaan Daerah yang Dipisahkan dalam tahun 2025 tercapai 105,36% dari anggaran yang ditetapkan yang merupakan penerimaan bagian laba atas penyertaan modal pada BUMD.

Perolehan Hasil Pengelolaan Kekayaan Daerah yang Dipisahkan tahun 2025 hanya bersumber dari deviden PT Bank Sulteng sebesar Rp52.785.622.487,00. Adapun dasar penetapan deviden berdasarkan RUPS tahun buku 2024 nomor 27 dan SK Direksi PT. Bank Sulteng nomor 47/SK-DIR/BPD-ST/2025.

5.1.1.1.4 Lain-lain Pendapatan Asli Daerah yang Sah	**2025**	**2024**
	Rp279.118.665.627,79	**Rp270.173.475.490,06**

Lain-lain Pendapatan Asli Daerah yang Sah merupakan kelompok penerimaan daerah yang tidak dapat diklasifikasikan baik dalam kelompok Pajak Daerah, Retribusi Daerah, maupun Pengelolaan Kekayaan Daerah Yang Dipisahkan. Lain-Lain Pendapatan Asli Daerah yang Sah dianggarkan Rp402.800.170.631,10 dengan realisasi sebesar Rp279.118.665.627,79 atau 69,29%. Jika dibanding dengan

realisasi tahun 2024 sebesar Rp270.173.475.490,06, realisasi Lain-Lain Pendapatan Asli Daerah yang Sah tahun 2025 meningkat sebesar Rp8.945.190.137,73 atau 3,31% dengan perincian sebagai berikut:

Tabel 5.10
Realisasi Lain-lain Pendapatan Asli Daerah yang Sah Tahun 2025 dan 2024

Uraian	2025			Realisasi 2024 (Rp)
	Anggaran (Rp)	Realisasi (Rp)	%	
Hasil Penjualan BMD yang Tidak Dipisahkan:				
- Hasil Penjualan Peralatan dan Mesin	2.050.594.800,00	2.288.554.300,00	111,60	2.135.060.100,00
Hasil Pemanfaatan BMD yang Tidak Dipisahkan:				
- Hasil Sewa BMD	8.572.580.481,00	1.274.676.825,00	14,87	4.742.400.730,00
- Hasil Kerja Sama Pemanfaatan BMD	150.000.000,00	-	-	
Hasil Kerja Sama Daerah				
- Hasil Kerja Sama Daerah	6.364.400.000,00	4.942.910.000,00	77,66	-
Jasa Giro:				
- Jasa Giro pada Kas Daerah	76.950.000.000,00	11.706.105.468,72	15,21	11.803.762.829,32
- Jasa Giro pada Kas di Bendahara	-	137.406.673,00	-	121.153.384,01
- Jasa Giro pada Rekening BOS	-	79.916.927,00	-	82.602.277,00
Pendapatan Bunga				
- Pendapatan Bunga atas Penempatan Uang Pemerintah Daerah		699.294.950,00		11.086.244.878,00
Pendapatan Denda atas Keterlambatan Pelaksanaan Pekerjaan	3.000.000.000,00	1.055.454.479,21	35,18	3.169.406.781,73
Pendapatan Denda Pajak Daerah:				
- Pendapatan Denda Pajak Kendaraan Bermotor (PKB)		4.319.032.880,00	-	14.047.045.784,00
- Pendapatan Denda Bea Balik Nama Kendaraan Bermotor (BBNKB)		802.682.514,00	-	2.686.348.400,00
- Pendapatan Denda Pajak Air Permukaan		28.432.039,00	-	16.159.009,00
- Pendapatan Denda Pajak Alat Berat		11.647.316,00	-	-
- Pendapatan Denda Opsen Pajak Mineral Bukan Logam dan Batuan (MBLB)		1.272.003,00	-	-
Pendapatan dari Pengembalian				
- Pendapatan dari Pengembalian Kelebihan Pembayaran Perjalanan Dinas		6.497.990.493,84	-	8.156.178.054,52

Uraian	2025			Realisasi 2024 (Rp)
	Anggaran (Rp)	Realisasi (Rp)	%	
- Pendapatan dari Pengembalian Kelebihan Pembayaran Belanja Gaji dan Tunjangan ASN	8.000.000.000,00	829.596.039,34	10,37	570.802.401,00
- Pendapatan dari Pengembalian Kelebihan Pembayaran Belanja Pegawai BOS, Belanja Barang dan Jasa BOS, Belanja Modal Peralatan dan Mesin BOS, serta Belanja Modal Aset Tetap Lainnya BOS	-	-	-	104.893.944,00
Pendapatan BLUD				
- Pendapatan BLUD dari Jasa Layanan	297.712.595.350,10	244.443.692.719,68	82,11	211.451.416.917,48
JUMLAH	**402.800.170.631,10**	**279.118.665.627,79**	69,29	**270.173.475.490,06**

Sumber: BPKAD Prov. Sulteng, data diolah.

Tabel 5.10 menjelaskan bahwa capaian Lain-Lain Pendapatan Asli Daerah yang Sah TA 2025 tidak mencapai target yang ditetapkan. Tidak tercapainya target realisasi disebabkan antara lain:

1) Belum maksimalnya pengelolaan penerimaan pendapatan daerah atas pemanfaatan barang milik daerah dan tuntutan ganti kerugian keuangan daerah.
2) Jumlah uang yang tersimpan dalam dalam rekening bank mengalami penurunan disebabkan meningkatnya pembayaran belanja daerah, serta adanya dana DBH non tunai yang tersimpan dalam penyimpanan di Bank Indonesia.
3) Belum sepenuhnya diterima pelunasan/penerimaan piutang pendapatan BLUD tahun sebelumnya.

Namun demikian terdapat peningkatan realisasi Lain-lain PAD yang Sah–LRA tersebut diantaranya:

1) Adanya penjualan aset pemerintah dengan proses lelang di tahun 2025 yang mengakibatkan meningkatnya nilai penjualan aset.
2) Meningkatkan kesadaran dan kepatuhan kepada pihak yang bersangkutan untuk segera melakukan penyetoran atas keterlambatan pekerjaan dan terhadap temuan-temuan pemeriksaan.

3) Penyebarluasan informasi di bidang pendapatan daerah dalam upaya peningkatan kepada masyarakat, sehingga seiring dengan meningkatnya pembayaran Pajak Kendaraan Bermotor yang menunggak maka akan disertai dengan pengenaan denda atas keterlambatan pembayaran Pajak Kendaraan Bermotor tersebut.

Berikut ini adalah penjelasan dari Lain-Lain Pendapatan Asli Daerah yang Sah:

1) Realisasi Hasil Penjualan BMD yang Tidak Dipisahkan sebesar Rp2.288.554.300,00 dari target Rp2.050.594.800,00 atau 111,60% merupakan hasil penjualan peralatan dan mesin pada tahun 2025. Jika dibandingkan dengan realisasi tahun 2024 sebesar Rp2.135.060.100,00 realisasi Hasil Penjualan Aset yang Tidak Dipisahkan tahun 2025 meningkat sebesar Rp153.494.200,00 atau 7,19%.
2) Hasil Pemanfaatan BMD yang Tidak Dipisahkan terealisasi sebesar Rp1.274.676.825,00 dari target Rp8.722.580.481,00 atau 14,61% merupakan penerimaan atas sewa BMD sebesar Rp1.274.676.825,00. Jika dibandingkan dengan realisasi tahun 2024 sebesar Rp4.742.400.730,00 realisasi Hasil Pemanfaatan BMD yang Tidak Dipisahkan tahun 2025 menurun sebesar Rp3.467.723.905,00 atau 73,12%.
3) Realisasi Penerimaan Jasa Giro sebesar Rp11.923.429.068,72 dari target Rp76.950.000.000,00 atau 15,49% realisasi tersebut terdiri atas:
   (a). Jasa giro atas penempatan uang oleh Bendahara Umum Provinsi Sulawesi Tengah selama tahun 2025 sebesar Rp11.706.105.468,72.
   (b). Jasa giro atas penempatan uang oleh Bendahara Pengeluaran, Bendahara Penerimaan SKPD selama tahun 2025 sebesar Rp137.406.673,00.
   (c). Jasa giro atas penempatan uang oleh Bendahara BOS selama tahun 2025 sebesar Rp79.916.927,00.

Jika dibandingkan dengan realisasi tahun 2024 sebesar Rp 11.803.762.829,32 realisasi Penerimaan Jasa Giro tahun 2025 menurun sebesar Rp97.657.360,60 atau 0,83%

4) Realisasi Pendapatan Bunga pada tahun 2025 terealisasi sebesar Rp699.294.950,00. Merupakan penerimaan remunerasi atas dana TDF yang tersimpan dalam rekening Bank Indonesia.

5) Realisasi Pendapatan Denda Keterlambatan Pelaksanaan Pekerjaan selama tahun 2025 sebesar Rp1.055.454.479,21 atau 35,18% dari target Rp3.000.000.000,00. Jika dibandingkan dengan realisasi tahun 2024 sebesar Rp3.169.406.781,73 realisasi Pendapatan Denda Keterlambatan Pelaksanaan Pekerjaan tahun 2025 meningkat sebesar Rp2.113.952.302,52 atau 66,70%.

6) Realisasi Pendapatan Denda Pajak Daerah selama tahun 2025 sebesar Rp5.160.603.364,00. Pendapatan Denda Pajak tersebut dapat dirinci sebagai berikut:

   (a). Denda Pajak Kendaraan Bermotor sebesar Rp4.319.032.880,00 Jika dibandingkan dengan realisasi tahun 2024 sebesar Rp14.047.045.784,00. realisasi Pendapatan Denda Pajak Kendaraan Bermotor tahun 2025 menurun sebesar Rp9.728.012.904,00 atau 69,25%.

   (b). Denda Pajak Bea Balik Nama Kendaraan Bermotor sebesar Rp802.682.514,00. Jika dibandingkan dengan realisasi tahun 2024 sebesar Rp2.686.348.400,00. Realisasi Pendapatan Denda Pajak tahun 2025 menurun sebesar Rp1.883.665.886,00 atau 70,13%.

   (c). Pendapatan Denda Pajak Air Permukaan sebesar Rp28.432.039,00. Jika dibandingkan dengan realisasi tahun 2024 sebesar Rp16.159.009,00. realisasi Pendapatan Denda Pajak tahun 2025 meningkat sebesar Rp12.273.030,00 atau 75,95%.

   (d). Pendapatan Denda Pajak Alat Berat sebesar Rp11.647.316,00.

7) Realisasi Pendapatan dari Pengembalian selama tahun 2025 sebesar Rp7.327.586.533,18 dari target sebesar Rp8.000.000.000,00 atau 91,59%. Jika dibandingkan dengan realisasi tahun 2024 sebesar Rp8.831.874.399,52, realisasi Pendapatan dari Pengembalian tahun 2025 menurun sebesar Rp1.504.287.866,34 atau 17,03%. Realisasi Pendapatan dari pengembalian merupakan penerimaan atas kelebihan pembayaran belanja tahun sebelumnya.

8) Realisasi Pendapatan BLUD selama tahun 2025 sebesar Rp244.443.692.719,68 dari target Rp297.712.595.350,10 atau 82,100%. Dengan rincian sebagai berikut:

(a).	RSUD Undata	Rp195.600.639.707,28
(b).	RSUD Madani	Rp 48.843.053.012,40
	Jumlah	**Rp244.443.692.719,68**

Jika dibandingkan dengan realisasi tahun 2024 sebesar Rp211.451.416.917,48 realisasi Pendapatan BLUD tahun 2025 meningkat sebesar Rp32.992.275.802,20 atau 15,60%.

5.1.1.2 Pendapatan Transfer

2025	2024
Rp2.847.380.802.840,00	**Rp3.429.876.216.802,00**

Pendapatan Transfer merupakan pendapatan yang berasal dari entitas pelaporan lain, seperti pemerintah pusat atau daerah otonom lain dalam rangka perimbangan keuangan. Pendapatan Transfer pada Pemerintah Provinsi Sulawesi Tengah terdiri dari transfer dari pemerintah pusat kepada pemerintah daerah dalam rangka desentralisasi atau disebut juga dana perimbangan dan pendapatan transfer pemerintah pusat lainnya yang merupakan dana penyesuaian.

Tabel 5.11
Realisasi Pendapatan Transfer Tahun 2025 dan 2024

Uraian	2025			Realisasi 2024 (Rp)
	Anggaran (Rp)	Realisasi (Rp)	%	
Pendapatan Transfer Pemerintah Pusat	3.121.640.512.000,00	2.847.380.802.840,00	91,21	3.429.876.216.802,00
JUMLAH	**3.121.640.512.000,00**	**2.847.380.802.840,00**	**91,21**	**3.429.876.216.802,00**

Sumber: BPKAD Prov. Sulteng, data diolah.

Realisasi Pendapatan Transfer tahun 2025 sebesar Rp2.847.380.802.840,00 atau 91,21% dari anggaran pendapatan transfer sebesar Rp3.121.640.512.000,00 Jika dibandingkan dengan realisasi tahun 2024 sebesar Rp3.429.876.216.802,00 realisasi Pendapatan Transfer menurun sebesar Rp582.495.413.962,00 atau 16,98%. Penyebab pencapaian realisasi Pendapatan Transfer yang tidak mencapai target dari anggaran pendapatan transfer tahun 2025 dibandingkan tahun 2024 disebabkan pada tahun 2025 Pemerintah Pusat melakukan efisiensi terhadap penyaluran dana transfer pemerintah pusa ke daerah.

Penyaluran Dana Bagi Hasil kepada Pemerintah Provinsi Sulawesi Tengah pada tahun 2025 sudah termasuk penyaluran DBH non tunai tahun 2024 sebesar Rp54.262.820.000,00. Penyaluran DBH non tunai oleh Pemerintah Pusat melalui mekanisme *Treasury Deposit Facility* (TDF) sesuai dengan KMK 44/KM.7/2025 tentang Penyaluran Kurang Bayar Dana Bagi Hasil dan Penyelesaian Lebih Bayar Dana Bagi Hasil pada Tahun 2025.

	2025	2024
5.1.1.2.1 Pendapatan Transfer Pemerintah Pusat	**Rp2.847.380.802.840,00**	**Rp3.429.876.216.802,00**

Pendapatan Transfer Pemerintah Pusat tahun 2025 bersumber dari Dana Perimbangan. Realisasi Pendapatan Transfer Pemerintah Pusat terealisasi sebesar Rp2.847.380.802.840,00 atau 91,21% dari anggaran pendapatan transfer sebesar Rp3.121.640.512.000,00

Tabel 5.12
Realisasi Pendapatan Transfer Pemerintah Pusat Tahun 2025 dan 2024

Uraian	2025			Realisasi 2024 (Rp)
	Anggaran (Rp)	Realisasi (Rp)	%	
Dana Bagi Hasil (DBH)	964.520.416.000,00	731.027.698.900,00	75,79	1.079.362.461.000,00
Dana Alokasi Umum (DAU)	1.590.676.442.000,00	1.577.171.811.073,00	99,15	1.616.772.456.028,00
Dana Alokasi Khusus (DAK)	560.768.111.000,00	533.505.749.867,00	95,14	733.741.299.774,00
Insentif Fiskal	5.675.543.000,00	5.675.543.000,00	100,00	-
JUMLAH	**3.121.640.512.000,00**	**2.847.380.802.840,00**	**91,21**	**3.429.876.216.802,00**

Sumber: BPKAD Prov. Sulteng, data diolah.

1) **Dana Bagi Hasil (DBH)**	**2025**	**2024**
	Rp731.027.698.900,00	**Rp1.079.362.461.000,00**

Dana Transfer Umum-Dana Bagi Hasil (DBH) merupakan salah satu jenis pendapatan transfer dari pemerintah pusat sebagai dana perimbangan berdasarkan UU-APBN dan dialokasikan dalam APBD berdasarkan Peraturan Daerah. Pencapaian target Dana Bagi Hasil dari Pemerintah Pusat dalam tahun 2025 sebesar Rp731.027.698.900,00 atau mencapai 75,79% dari anggaran yang ditetapkan dalam Perda Perubahan APBD sebesar Rp964.520.416.000,00. Jika dibandingkan dengan realisasi 2024 sebesar Rp.1.079.362.461.000,00 maka realisasi tahun 2025 menurun sebesar Rp348.334.762.100 atau 32,27%. Salah satu penyebab tidak tercapainya realisasi pendapatan Transfer DBH disebabkan adanya efisiensi penyaluran dari pemerintah pusat.

Dana Transfer Umum-Dana Bagi Hasil dapat dikategorikan dalam tiga jenis yaitu dana Bagi Hasil Pajak, Dana Bagi Hasil Sumber Daya Alam dan Dana Bagi Hasil Lainnya, adapun penjelasan dana bagi hasil tersebut diuraikan sebagai berikut:

(a). Bagi Hasil Pajak

Dana Bagi Hasil Pajak merupakan salah satu jenis pendapatan transfer dari pemerintah pusat sebagai dana perimbangan berdasarkan Undang-undang APBN dan dialokasikan dalam APBD berdasarkan Peraturan Daerah. Pencapaian target Dana Bagi Hasil Pajak dari Pemerintah Pusat dalam tahun 2025 sebesar Rp248.737.079.900,00 atau mencapai 74,21% dari anggaran yang ditetapkan dalam Perda Perubahan APBD sebesar Rp335.190.036.041,00 Anggaran per objek Dana Bagi Hasil Pajak dari Pemerintah Pusat pada tahun 2025 terdiri dari:

Tabel 5.13
Realisasi Dana Bagi Hasil Pajak Tahun 2025 dan 2024

Uraian	2025		%	Realisasi 2024 (Rp)
	Anggaran (Rp)	Realisasi (Rp)		
DBH Pajak Bumi dan Bangunan	136.931.065.000,00	100.120.604.000,00	73,12	632.722.732.000,00
DBH PPh Pasal 21	197.873.525.041,00	146.603.749.200,00	74,09	51.607.417.800,00
DBH PPh Pasal 25 dan Pasal 29/WPOPDN	-	1.841.636.700,00	-	872.344.200,00
DBH Cukai Hasil Tembakau (CHT)	385.446.000,00	171.090.000,00	44,39	181.544.000,00
JUMLAH	**335.190.036.041,00**	**248.737.079.900,00**	**74,21**	**685.384.038.000,00**

(b). DBH Sumber Daya Alam (SDA)

Dana bagi hasil bukan pajak/sumber daya alam merupakan salah satu jenis pendapatan transfer dari pemerintah pusat sebagai dana perimbangan berdasarkan Undang-undang APBN dan dialokasikan dalam APBD berdasarkan Peraturan Daerah. Dana Bagi Hasil Bukan Pajak dari Pemerintah Pusat pada tahun 2025 terdiri dari:

Tabel 5.14
Realisasi Dana Bagi Hasil Bukan Pajak/Sumber Daya Alam
Tahun 2025 dan 2024

Uraian	2025		%	Realisasi 2024 (Rp)
	Anggaran (Rp)	Realisasi (Rp)		
DBH SDA Minyak Bumi	6.000.000.000,00	6.726.894.000,00	112,11	13.379.731.000,00
DBH SDA Gas Bumi	181.950.832.000,00	141.254.566.000,00	77,63	109.596.078.000,00
DBH SDA Mineral dan Batubara-Landrent	43.431.639.959,00	34.690.177.000,00	79,87	14.027.128.000,00
DBH SDA Mineral dan Batubara-Royalty	386.796.816.000,00	288.779.157.000,00	74,66	229.476.316.000,00
DBH SDA Kehutanan-Provisi Sumber Daya Hutan (PSDH)	636.985.000,00	636.987.000,00	100,00	580.526.000,00
DBH SDA Kehutanan-Dana Reboisasi (DR)	4.742.524.000,00	4.431.255.000,00	93,44	13.030.118.000,00
JUMLAH	**623.558.796.959,00**	**476.519.036.000,00**	**76,42**	**380.089.897.000,00**

Sumber: BPKAD Prov. Sulteng, data diolah.

(c). DBH Lainnya

DBH Lainnya adalah dana yang bersumber dari pendapatan APBN tertentu yang dibagikan kepada daerah berdasarkan persentase tertentu dengan tujuan untuk mendanai kebutuhan daerah dalam rangka pelaksanaan desentralisasi, namun jenis pendapatannya ditetapkan melalui peraturan perundang-undangan khusus. DBH Lainnya dari Pemerintah Pusat pada tahun 2025 berupa DBH Sawit yang dianggarkan sebesar Rp5.771.583.000,00 dan terealisasi sebesar Rp5.771.583.000,00 atau 100%.

2) Dana Alokasi Umum (DAU)

2025	2024
Rp1.577.171.811.073,00	**Rp1.616.772.456.028,00**

Dana Alokasi Umum (DAU) merupakan salah satu jenis pendapatan transfer dari pemerintah pusat sebagai dana perimbangan berdasarkan UU-APBN dan dialokasikan dalam APBD berdasarkan Peraturan Daerah. Pencapaian target DAU

dalam tahun 2025 mencapai Rp1.577.171.811.073,00 atau sebesar 99,15% dari anggaran yang ditetapkan yaitu sebesar Rp1.590.676.442.000,00. Jika dibandingkan dengan realisasi tahun 2024 sebesar Rp1.616.772.456.028,00 terjadi penurunan sebesar Rp39.600.644,955 atau 2,51%.

3) Dana Alokasi Khusus (DAK)	**2025**	**2024**
	Rp533.505.749.867,00	**Rp733.741.299.774,00**

Dana Alokasi Khusus Fisik adalah dana yang bersumber dari APBN kepada daerah tertentu dengan tujuan untuk membantu mendanai kegiatan khusus yang merupakan urusan daerah dan sesuai dengan prioritas nasional. DAK Fisik ditujukan sebagai pendukung (*supporting*) terhadap APBD dalam memenuhi kebutuhan peningkatan kuantitas dan kualitas sarana prasarana fisik layanan publik dan/atau mendukung pencapaian prioritas nasional.

Tabel 5.15
Realisasi Dana Alokasi Khusus (DAK) Fisik Tahun 2025 dan 2024

Uraian	2025		%	Realisasi 2024 (Rp)
	Anggaran (Rp)	Realisasi (Rp)		
DAK Fisik	56.071.519.000,00	34.559.384.455,00	61,63	324.621.662.908,00
DAK Non Fisik	504.696.592.000,00	498.946.365.412,00	98,86	409.119.636.866,00
JUMLAH	**560.768.111.000,00**	**533.505.749.867,00**	**95,14**	**733.741.299.774,00**

Sumber: BPKAD Prov. Sulteng, data diolah.

(a). Dana Alokasi Khusus (DAK) Fisik

Dana Alokasi Khusus (DAK) Fisik adalah dana yang dialokasikan dalam APBN kepada daerah tertentu dengan tujuan untuk membantu mendanai kegiatan khusus yang merupakan urusan daerah dan sesuai dengan prioritas nasional, utamanya untuk pengadaan, pembangunan, perbaikan, dan pemeliharaan sarana dan prasarana fisik pelayanan publik.

Realisasi Dana DAK Fisik tahun 2025 sebesar Rp34.559.384.455,00 atau mencapai 61,63% dari anggaran yang ditetapkan sebesar Rp56.071.519.000,00. Jika dibandingkan dengan realisasi tahun 2024 sebesar Rp324.621.662.908,00 maka terjadi penurunan sebesar Rp290.062.278.453,00 atau 83,93%.

Tabel 5.16
Realisasi Dana Alokasi Khusus (DAK) Fisik Tahun 2025 dan 2024

Uraian	2025		%	Realisasi 2024 (Rp)
	Anggaran (Rp)	Realisasi (Rp)		
DAK Fisik-Bidang Pendidikan-Reguler-SMA	1.171.519.000,00	985.536.539,00	84,12	64.945.363.350,00
DAK Fisik-Bidang Pendidikan-Penugasan-SMK	43.500.000.000,00	22.656.377.804,00	52,08	140.695.193.319,00
DAK Fisik-Bidang Pendidikan-Reguler-Perpustakaan Daerah	-	-	-	4.670.193.579,00
DAK Fisik-Bidang Kesehatan dan KB-Reguler-Pelayanan Kesehatan Dasar	5.000.000.000,00	4.746.960.457,00	94,94	4.018.832.600,00
DAK Fisik-Bidang Pertanian-Penugasan-Pembangunan/Renovasi Sarana dan Prasarana Fisik Dasar Pembangunan Pertanian	-	-	-	8.949.893.425,00
DAK Fisik-Bidang Kelautan dan Perikanan-Penugasan	-	-	-	16.042.864.107,00
DAK Fisik-Bidang Jalan-Reguler-Jalan	-	-	-	43.892.701.126,00
DAK Fisik-Bidang Irigasi-Penugasan	-	-	-	15.731.860.333,00
DAK Fisik-Bidang Kesehatan dan KB-Reguler-Peningkatan Kesiapan Sistem Kesehatan	-	-	-	2.698.217.969,00
DAK Fisik-Bidang Transportasi Laut-Reguler	-	-	-	22.976.543.100,00
DAK Fisik-Bidang Perdagangan-Penugasan	6.400.000.000,00	6.170.509.655,00	96,41	-
JUMLAH	**56.071.519.000,00**	**34.559.384.455,00**	**61,63**	**324.621.662.908,00**

Sumber: BPKAD Prov. Sulteng, data diolah

(b). Dana Alokasi Khusus (DAK) Non Fisik

Dana Alokasi Khusus Non Fisik adalah dana yang dialokasikan dalam APBN kepada daerah dengan tujuan untuk membantu mendanai kegiatan khusus non fisik yang merupakan urusan daerah.

Realisasi Dana DAK Non Fisik tahun 2025 sebesar Rp498.946.365.412,00 atau mencapai 98,86% dari anggaran yang ditetapkan sebesar Rp504.696.592.000,00. Jika dibandingkan dengan realisasi tahun 2024 sebesar Rp409.119.636.866,00 maka terjadi kenaikan sebesar Rp89.826.728.546,00 atau 21,96%.

Tabel 5.17
Realisasi Dana Alokasi Khusus Non Fisik Tahun 2025 dan 2024

Uraian	2025		%	Realisasi 2024 (Rp)
	Anggaran (Rp)	Realisasi (Rp)		
DAK Non Fisik-BOP Museum dan Taman Budaya-Museum	1.489.774.000,00	1.468.168.402,00	98,55	1.490.503.170,00
DAK Non Fisik-Dana Pelayanan Perlindungan Perempuan dan Anak	400.660.000,00	382.841.500,00	95,55	398.032.774,00
DAK Non Fisik-Dana Penguatan Kapasitas Kelembagaan Sentra IKM	4.640.000.000,00	4.640.000.000,00	100,00	-
DAK Non Fisik-PK2UMK	9.131.260.000,00	8.552.245.200,00	93,66	4.011.223.605,00

Uraian	2025		%	Realisasi 2024 (Rp)
	Anggaran (Rp)	Realisasi (Rp)		
DAK Non Fisik-Dana BOSP-BOS Reguler	198.527.510.000,00	198.380.842.561,00	99,93	203.092.671.204,00
DAK Non Fisik-Dana BOSP-BOS Kinerja	6.440.500.000,00	6.440.500.000,00	100,00	4.755.000.000,00
DAK Non Fisik-Dana BOK-BOK Dinas-BOK Provinsi	4.562.603.000,00	4.380.661.249,00	96,01	-
DAK Non Fisik-Tunjangan Guru ASN Daerah-Tunjangan Profesi Guru	271.635.520.000,00	268.834.210.400,00	98,97	183.670.407.000,00
DAK Non Fisik-Tunjangan Guru ASN Daerah-Tambahan Penghasilan Guru	4.903.716.000,00	2.915.500.000,00	59,45	5.734.880.000,00
DAK Non Fisik-Tunjangan Guru ASN Daerah-Tunjangan Khusus Guru	1.821.249.000,00	1.807.596.100,00	99,25	1.357.732.000,00
DAK Non Fisik-Bantuan Operasional Keluarga Berencana	200.000.000,00	200.000.000,00	100,00	3.381.020.713,00
DAK Non Fisik-Dana Bantuan Pengembangan Program Perpustakaan Daerah	750.000.000,00	750.000.000,00	100,00	-
DAK Non Fisik-Dana Ketahanan Pangan dan Pertanian-Pertanian	193.800.000,00	193.800.000,00	100,00	-
DAK Non Fisik-Fasilitasi Penanaman Modal	-	-		1.228.166.400,00
JUMLAH	**504.696.592.000,00**	**498.946.365.412,00**	**98,86**	**409.119.636.866,00**

Sumber: BPKAD Prov. Sulteng, data diolah.

5.1.1.2.2 Insentif Fiskal

2025	2024
Rp5.675.543.000,00	**Rp0,00**

Insentif Fiskal adalah dana yang dialokasikan dalam APBN kepada daerah tertentu berdasarkan kinerja baik dalam tata kelola keuangan daerah, pelayanan publik umum, serta pelayanan dasar publik. Realisasi Insentif Fiskal tahun 2025 sebesar Rp5.675.543.000,00 atau 100,00% dari anggaran sebesar Rp5.675.543.000,00.

5.1.1.3 Lain-Lain Pendapatan Yang Sah

2025	2024
Rp40.037.214.702,74	**Rp 10.523.709.370,00**

Lain-lain Pendapatan yang Sah merupakan penerimaan yang berasal dari pendapatan lainnya berupa Pendapatan Hibah dan Pendapatan Lainnya. Rincian Lain-lain Pendapatan yang Sah sebagai berikut:

Tabel 5.18
Realisasi Lain-lain Pendapatan yang Sah tahun 2025 dan 2024

Uraian	2025		%	Realisasi 2024 (Rp)
	Anggaran (Rp)	Realisasi (Rp)		
Pendapatan Hibah	1.929.412.500,00	1.366.289.000,00	70,81	10.463.080.495,00
Lain-lain Pendapatan Sesuai dengan Ketentuan Peraturan Perundang-Undangan	36.345.524.481,00	38.670.925.702,74	106,40	60.628.875,00
JUMLAH	**38.274.936.981,00**	**40.037.214.702,74**	**104,60**	**10.523.709.370,00**

Sumber: BPKAD Prov. Sulteng, data diolah.

Realisasi Lain-lain Pendapatan yang Sah tahun 2025 sebesar Rp40.037.214.702,74 atau 104,60% dari anggaran sebesar Rp38.274.936.981,00. Realisasi tahun 2025 jika dibandingkan dengan realisasi tahun 2024, meningkat sebesar Rp29.513.505.332,74 atau 280,45%.

5.1.1.3.1 Pendapatan Hibah

2025	2024
Rp1.366.289.000,00	**Rp10.463.080.495,00**

Pencapaian target pendapatan hibah dalam tahun 2025 sebesar Rp1.366.289.000,00 mencapai 70,81% dari anggaran yang ditetapkan sebesar Rp1.929.412.500,00. Adapun rincian pendapatan hibah tahun 2025 sebagai berikut:

Tabel 5.19
Realisasi Pendapatan Hibah Tahun 2025 dan 2024

Uraian	2025		%	Realisasi 2024 (Rp)
	Anggaran (Rp)	Realisasi (Rp)		
Pendapatan Hibah dari Pemerintah Pusat	-	-	-	8.551.558.595,00
Pendapatan Hibah dari Badan/Lembaga/ Organisasi Dalam Negeri/Luar Negeri	1.929.412.500,00	1.366.289.000,00	70,81	1.911.521.900,00
JUMLAH	**1.929.412.500,00**	**1.366.289.000,00**	**70,81**	**10.463.080.495,00**

Sumber: BPKAD Prov. Sulteng, data diolah.

Pendapatan Hibah dari Badan/Lembaga/Organisasi Dalam Negeri/Luar Negeri sebesar Rp1.366.289.000,00 merupakan hibah yang bersumber dari PT Jasa Raharja Rp1.365.624.000,00 dan Hibah Dealer Kendaraan Bermotor Rp665.000,00.

	2025	2024
5.1.1.3.2. Lain-lain Pendapatan Sesuai dengan Ketentuan Peraturan Perundang-Undangan	**Rp38.670.925.702,74**	**Rp60.628.875,00**

Realisasi Lain-lain Pendapatan Sesuai dengan Ketentuan Peraturan Perundang-Undangan di tahun 2025 terealisasi sebesar Rp38.670.925.702,74 atau 106,39% dari yang dianggarkan sebesar Rp1.929.412.500,00. Penerimaan tersebut merupakan pendapatan atas pengembalian Hibah Pemerintah Provinsi Sulawesi Tengah di tahun 2024 yang diperuntukannya untuk pelaksanaan Pemilihan Gubernur Tahun 2024.

5.1.2 Belanja Daerah

Belanja Daerah adalah semua pengeluaran dari rekening Kas Umum Daerah Pemerintah Provinsi Sulawesi Tengah yang mengurangi ekuitas dana lancar dalam periode tahun anggaran 2025 yang tidak akan diperoleh pembayaran kembali oleh Pemerintah Provinsi Sulawesi Tengah.

Berikut ini merupakan penjelasan dari halaman muka Laporan Keuangan atas LRA untuk Pos Belanja Daerah tahun anggaran 2025 dan 2024 yaitu rincian atas saldo Belanja Daerah yang dianggarkan dan direalisasikan pada tahun anggaran 2025 serta persentase capaian realisasi dan nilai yang direalisasikan pada tahun anggaran 2024 diuraikan sebagai berikut:

Tabel 5.20
Realisasi Belanja Tahun 2025 dan 2024

Uraian	2025		%	Realisasi 2024 (Rp)
	Anggaran (Rp)	Realisasi (Rp)		
Belanja Operasi	4.200.635.696.991,49	3.628.744.713.919,33	86,39	3.838.441.396.191,96
Belanja Modal	653.959.823.225,28	593.666.077.637,67	90,78	1.048.818.023.742,60
Belanja Tak Terduga	500.000.000,00	0,00	0,00	109.304.921,00
Belanja Transfer	1.019.002.442.450,62	783.128.791.286,04	76,85	830.594.724.313,00
Jumlah	**5.874.097.962.667,39**	**5.005.539.582.843,04**	**85,21**	**5.717.963.449.168,56**

Sumber: BPKAD Prov. Sulteng, data diolah.

Realisasi belanja tahun 2025 sebesar Rp5.005.539.582.843,04 atau 85,21% dari yang dianggarkan sebesar Rp5.874.097.962.667,39 Jika dibandingkan dengan realisasi belanja tahun 2024 sebesar Rp5.717.963.449.168,56 realisasi belanja tahun 2025 menurun sebesar Rp712.423.866.325,52 atau 12,46%. Lebih lanjut realisasi anggaran belanja tahun 2025 diatas dapat juga diuraikan dalam grafik berikut ini:

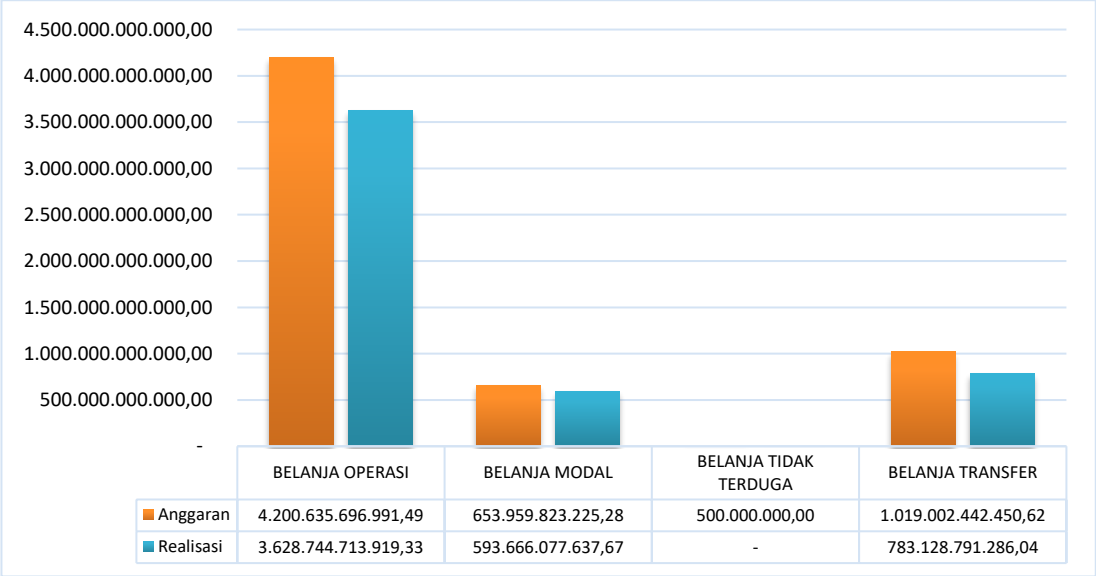

Gambar 5.3
Realisasi Belanja tahun 2025

Gambar 5.3 menggambarkan bahwa di tahun 2025 jenis Belanja Operasi teralisasi sebesar Rp3.628.744.713.919,33 atau 86,39% dari yang dianggarkan sebesar Rp4.200.635.696.991,49 Belanja Modal terealisasi sebesar Rp593.666.077.637,67 atau 90,78% dari yang dianggarkan sebesar Rp653.959.823.225,28. Belanja Tak Terduga tidak terealisasi dari yang dianggarkan sebesar Rp500.000.000,00 dan Belanja Transfer terealisasi sebesar Rp783.128.791.286,04 atau 76,85% dari yang dianggarkan sebesar Rp1.019.002.442.450,62.

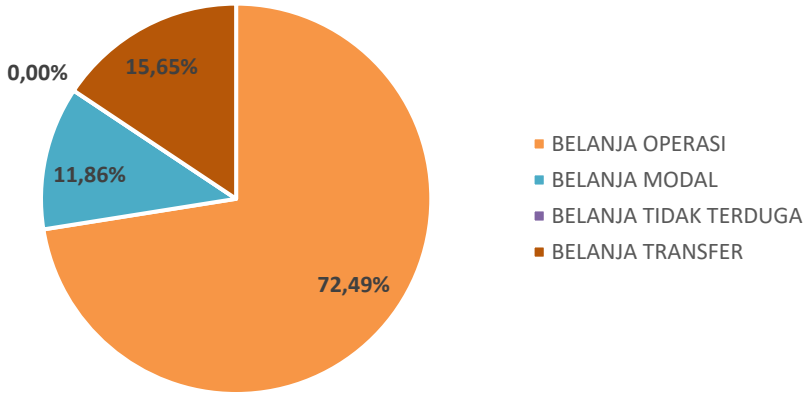

Gambar 5.4
Komposisi Jenis Belanja Terhadap Total Realisasi Belanja Daerah Tahun 2025

Gambar 5.4 menjelaskan bahwa dari total realisasi belanja daerah, sebesar 72,49% dibelanjakan untuk kebutuhan operasional Pemerintah Provinsi Sulawesi Tengah, 11,86% untuk belanja modal, 15,65% untuk belanja transfer ke pemerintah daerah lainnya dan sisanya sebesar 0,00% untuk Belanja Tidak Terduga.

5.1.2.1 Belanja Operasi

2025	2024
Rp3.628.744.713.919,33	**Rp3.838.441.396.191,96**

Belanja Operasi adalah belanja yang dikeluarkan dari rekening Kas Umum Daerah dalam rangka penyelenggaraan operasional pemerintahan. Realisasi Belanja Operasi sebesar Rp3.628.744.713.919,33 atau 86,39% dari yang dianggarkan sebesar Rp4.200.635.696.991,49. Belanja Operasi terdiri dari obyek belanja sebagai berikut;

Tabel 5.21
Realisasi Belanja Operasi Tahun 2025 dan 2024

Uraian	2025		%	Realisasi 2024 (Rp)
	Anggaran (Rp)	Realisasi (Rp)		
Belanja Pegawai	1.991.913.371.932,73	1.757.427.173.090,00	88,23	1.591.748.139.701,00
Belanja Barang dan Jasa	2.049.304.230.206,01	1.722.021.214.127,33	84,03	1.905.793.276.794,00
Belanja Hibah	151.766.970.224,75	141.925.548.363,00	93,52	323.245.519.696,00
Belanja Bantuan Sosial	7.651.124.628,00	7.370.778.339,00	96,34	17.654.460.000,00
Jumlah	**4.200.635.696.991,49**	**3.628.744.713.919,33**	**86,39**	**3.838.441.396.191,00**

Sumber: BPKAD Prov. Sulteng, data diolah.

Jika dibandingkan dengan tahun 2024 Belanja Operasi tahun 2025 terjadi penurunan sebesar Rp208.635.705.354,67 atau 5,74% dari realisasi Belanja Operasi tahun 2024.

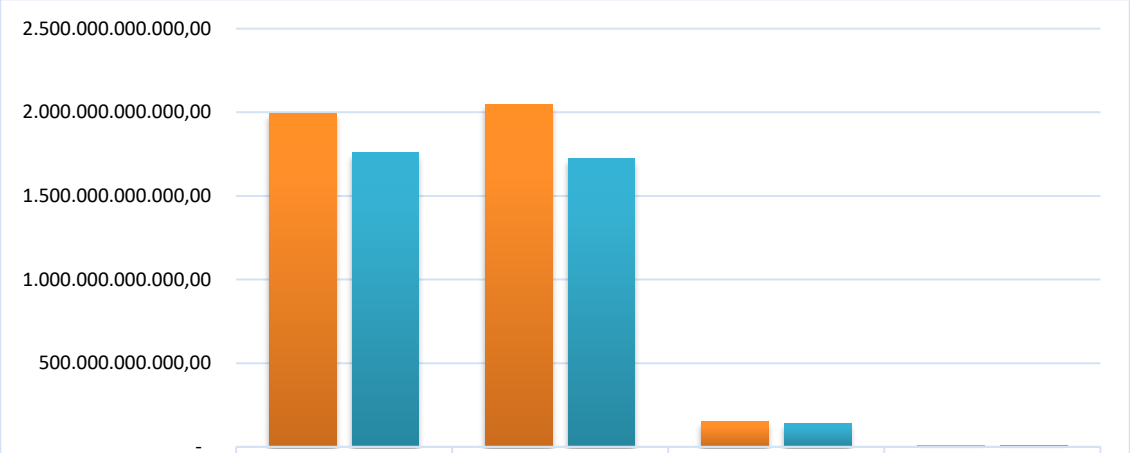

	Belanja Pegawai	Belanja Barang dan Jasa	Belanja Hibah	Belanja Bantuan Sosial
Anggaran	1.991.913.371.932,73	2.049.304.230.206,01	151.766.970.224,75	7.651.124.628,00
Realisasi	1.757.427.173.090,00	1.722.021.214.127,33	141.925.548.363,00	7.370.778.339,00

Gambar 5.5
Realisasi Belanja Operasi tahun 2025

Menurunnya belanja operasi tahun 2025 dibandingkan belanja operasi tahun 2024 secara signifikan dipengaruhi oleh penurunan belanja barang jasa, belanja hibah dan belanja bantuan sosial. Hal ini disebabkan antara lain karena adanya upaya efisiensi anggaran pemerintah pusat yang berdampak ke daerah sehingga terjadi pengurangan anggaran untuk belanja non prioritas serta perubahan fokus belanja.

Pada belanja Pegawai terjadi kenaikan realisasi sebesar Rp165.679.033.389,00 atau 10,40% dari realisasi tahun 2024 disebabkan antara lain:

1) Kenaikan gaji ASN tahun 2025 sesuai dengan PP nomor 5 tahun 2025;
2) Ketambahan jumlah pegawai atas adanya rekrutmen PPPK;
3) Pembayaran Gaji ke-13 dan THR; dan
4) Kenaikan Pangkat dan Berkala

5.1.2.1.1 Belanja Pegawai

2025	2024
Rp1.757.427.173.090,00	**Rp1.591.748.139.701,00**

Belanja pegawai digunakan untuk menganggarkan kompensasi yang ditetapkan sesuai dengan ketentuan peraturan perundang-undangan. Kompensasi diberikan kepada Kepala Daerah/Wakil Kepala Daerah, Pimpinan/Anggota DPRD, dan Pegawai ASN. Penganggaran belanja pegawai dialokasikan untuk:

a. Membiayai gaji pokok dan tunjangan ASN daerah sesuai dengan ketentuan peraturan perundang-undangan;
b. Jaminan kesehatan bagi Kepala Daerah/Wakil Kepala Daerah dan Pimpinan serta Anggota DPRD;
c. Tambahan penghasilan bagi ASN sesuai kemampuan keuangan daerah dengan persetujuan DPRD; dan,
d. Tambahan Penghasilan berdasarkan Pertimbangan Objektif Lainnya ASN sesuai ketentuan perundang-undangan yang berlaku.

Alokasi anggaran untuk Belanja Pegawai sebesar Rp1.991.913.371.932,73 dari jumlah tersebut dapat direalisasikan sebesar Rp1.757.427.173.090,00 atau 88,23%. Jika dibandingkan dengan realisasi tahun 2024, Belanja Pegawai tahun 2025 meningkat sebesar Rp165.679.033.389 atau 10,40%. Berikut rincian realisasi Belanja Pegawai tahun 2025.

Tabel 5.22
Rincian Realisasi Belanja Pegawai Tahun 2025 dan 2024

Uraian	2025			Realisasi 2024 (Rp)
	Anggaran (Rp)	Realisasi (Rp)	%	
Belanja Gaji dan Tunjangan ASN	1.332.166.728.390,17	1.154.233.777.434,00	86,64	1.069.184.868.364,00
Belanja Tambahan Penghasilan ASN	599.287.769.530,68	553.736.106.284,00	92,40	231.723.662.128,00
Tambahan Penghasilan berdasarkan Pertimbangan Objektif Lainnya ASN	-	-	-	248.003.992.410,00
Belanja Gaji dan Tunjangan DPRD	44.751.737.462,00	37.271.678.242,00	83,29	31.179.851.953,00
Belanja Gaji dan Tunjangan KDH/WKDH	364.439.981,99	224.428.986,00	61,58	228.490.181,00
Belanja Penerimaan Lainnya Pimpinan DPRD serta KDH/WKDH	4.166.718.264,89	3.550.022.144,00	85,20	3.707.491.665,00
Belanja Pegawai BLUD	11.175.978.303,00	8.411.160.000,00	75,26	7.719.783.000,00
Jumlah	**1.991.913.371.932,73**	**1.757.427.173.090,00**	**88,23**	**1.591.748.139.701,00**

Sumber: BPKAD Prov. Sulteng, data diolah.

Sebab-sebab tinggi rendahnya capaian realisasi dibandingkan anggaran pada Belanja Pegawai ditahun anggaran 2025 dan dibandingkan dengan realisasi tahun sebelumnya diuraikan diantaranya sebagai berikut:

a. Kenaikan gaji ASN tahun 2025 sesuai dengan PP nomor 5 tahun 2025;
b. Banyak pegawai telah memasuki masa purnabakti/pensiun atau pindah tugas;
c. Adanya kenaikan tunjangan penghasilan pegawai pada jabatan struktural, fungsional muda dan fungsional madya;
d. Terealisasinya Belanja Gaji dan Tunjangan PPPK ditahun 2025; dan
e. Meningkatnya belanja pegwai BLUD yang dipengaruhi oleh meningkatnya jumlah penanganan kesehatan pada RSUD Undata dan Madani.

		2025	2024
5.1.2.1.2	**Belanja Barang dan Jasa**	**Rp1.722.021.214.127,33**	**Rp1.905.793.276.794,96**

Belanja barang dan jasa adalah pengeluaran yang dilakukan untuk memperoleh barang dan/atau jasa yang dibutuhkan dalam pelaksanaan program kegiatan pemerintah daerah. Penganggaran Belanja Barang dan Jasa disamping memperhatikan asas efisiensi juga memperhatikan asas kepatutan, kewajaran dan rasionalitas dalam pencapaian sasaran program kegiatan sesuai dengan kebutuhan dan waktu pelaksanaan kegiatan dalam rangka mencapai target kinerja baik program maupun kegiatan.

Alokasi anggaran Belanja Barang dan Jasa sebesar Rp2.049.304.230.206,01 dan dari jumlah tersebut yang dapat direalisasikan sebesar Rp1.722.021.214.127,33 atau 84,03%. Jika dibandingkan dengan realisasi Belanja Barang dan Jasa tahun 2024, realisasi Belanja Barang dan Jasa tahun 2025 mengalami penurunan sebesar Rp183.772.062.667,63 atau 9,64%. Rincian realisasi Belanja Barang dan Jasa dapat dilihat dalam tabel sebagai berikut.

Tabel 5.23
Rincian Realisasi Belanja Barang dan Jasa Tahun 2025 dan 2024

Uraian	2025		%	Realisasi 2024 (Rp)
	Anggaran (Rp)	Realisasi (Rp)		
Belanja Barang	**537.145.068.072,07**	**512.736.831.304,92**	**95,46**	**589.041.850.105,86**
Belanja Barang Pakai Habis	536.966.700.072,07	512.563.134.619,92	95,46	582.171.895.780,86
Belanja Barang Tidak Habis Pakai	109.165.000,00	108.872.685,00	99,73	6.129.524.325,00
Belanja Aset Tetap yang Tidak Memenuhi Kriteria Kapi	69.203.000,00	64.824.000,00	93,67	740.430.000,00
Belanja Jasa	**453.342.365.438,66**	**409.247.941.831,94**	**90,27**	**386.863.314.869,45**
Belanja Jasa Kantor	313.603.073.030,65	280.546.996.833,00	89,46	257.456.807.040,00
Belanja Iuran Jaminan/Asuransi	69.953.187.481,00	67.439.225.654,00	96,41	41.761.301.993,00
Belanja Sewa Tanah	527.000.000,00	526.800.000,00	99,96	515.720.000,00
Belanja Sewa Peralatan dan Mesin	14.786.223.075,00	13.596.186.841,00	91,95	12.413.147.284,00
Belanja Sewa Gedung dan Bangunan	4.168.400.000,00	4.010.105.590,00	96,20	3.755.267.500,00
Belanja Sewa Jalan, Jaringan dan Irigasi	28.800.000,00	28.800.000,00	100,00	-
Belanja Jasa Konsultansi Konstruksi	48.294.791.852,01	41.290.357.649,94	85,50	70.172.307.052,45
Belanja Jasa Konsultansi Non Konstruksi	1.958.240.000,00	1.791.469.264,00	91,48	583.800.000,00
Belanja Kursus/Pelatihan, Sosialisasi, Bimbingan Teknis serta Pendidikan dan Pelatihan	22.650.000,00	18.000.000,00	79,47	204.964.000,00
Belanja Pemeliharaan	**147.426.955.716,20**	**144.148.954.988,80**	**97,78**	**234.810.884.495,82**
Belanja Pemeliharaan Tanah	1.830.970.000,00	1.824.252.595,00	99,63	1.214.148.749,00
Belanja Pemeliharaan Peralatan dan Mesin	25.301.681.534,00	24.500.631.360,00	96,83	27.205.049.427,13
Belanja Pemeliharaan Gedung dan Bangunan	20.013.458.994,97	18.910.068.468,89	94,49	63.675.140.660,07
Belanja Pemeliharaan Jalan, Jaringan, dan Irigasi	100.280.845.187,23	98.914.002.564,91	98,64	142.716.545.659,62
Belanja Perjalanan Dinas	**184.748.267.887,83**	**165.736.637.669,00**	**89,71**	**309.207.276.227,00**
Belanja Perjalanan Dinas Dalam Negeri	184.547.787.887,83	165.540.955.589,00	89,70	306.141.329.288,00
Belanja Perjalanan Dinas Luar Negeri	200.480.000,00	195.682.080,00	97,61	3.065.946.939,00
Belanja Uang dan/atau Jasa untuk Diberikan kepada Pihak Ketiga/Pihak Lain/Masyarakat	**274.086.508.336,93**	**89.860.577.010,00**	**32,79**	**3.277.644.600,00**
Belanja Uang yang Diberikan kepada Pihak Ketiga/Pihak Lain/Masyarakat	273.976.507.972,00	89.750.798.010,00	32,76	2.850.588.000,00
Belanja Jasa yang Diberikan kepada Pihak Ketiga/Pihak Lain/Masyarakat	110.000.364,93	109.779.000,00	99,80	427.056.600,00
Belanja Barang dan Jasa BOS	**168.359.743.199,00**	**168.091.667.446,00**	**99,84**	**165.204.800.091,00**
Belanja Barang dan Jasa BOS	-	-	-	165.204.800.091,00
Belanja Barang dan Jasa BOSP-BOS Reguler	164.291.451.349,00	164.009.397.696,00	99,83	-
Belanja Barang dan Jasa BOSP-BOS Kinerja	4.068.291.850,00	4.082.269.750,00	100,34	-
Belanja Barang dan Jasa BLUD	**284.195.321.555,32**	**232.198.603.876,67**	81,70	**217.387.506.405,83**
Belanja Barang dan Jasa BLUD	284.195.321.555,32	232.198.603.876,67	81,70	217.387.506.405,83
Jumlah Belanja Barang dan Jasa	**2.049.304.230.206,01**	**1.722.021.214.127,33**	**84,03**	**1.905.793.276.794,96**

Sumber: BPKAD Prov. Sulteng, data diolah.

Sebab-sebab tinggi rendahnya capaian realisasi dibandingkan anggaran pada Belanja Barang dan Jasa ditahun anggaran 2025 dan dibandingkan dengan realisasi tahun sebelumnya diuraikan diantaranya sebagai berikut:

1) Adanya perubahan status pegawai honorer menjadi PPPK mengakibatkan perubahan penganggaran yang sebelumnya dianggarkan sebagai belanja jasa menjadi belanja pegawai.

2) Tahun 2025 terjadi efisiensi belanja oleh pemerintah pusat sehingga terjadi pengurangan penyaluran dana transfer ke daerah yang berdampak pada realisasi belanja di OPD. Beberapa belanja yang non prioritas tidak direalisasikan dikarenkan perubahan fokus belanja sehingga mengakibatkan penurunan capaian realisasi belanja secara keseluruhan.
3) Tidak tercapainya realisasi dipengaruhi oleh selisih dari standar biaya dengan nilai yang dibelanjakan.
4) Dokumen persyaratan calon penerima beasiswa Program Berani Cerdas tidak lengkap, tidak memenuhi kriteria dan keterlambatan mahasiswa dalam mengumpulkan dokumen persyaratan yang menjadi syarat mutlak pencairan.
5) Pada belanja barang dan jasa BOSP-BOS Reguler tidak terealisasi 100% dikarenakan pada beberapa sekolah tidak dapat merealisasikan untuk barang-barang tertentu disebabkan tidak tersedia didaerahnya dan memerlukan waktu pemesanan dan proses pengiriman.
6) Terdapat pelampauan realisasi pada BOSP-BOS Kinerja 100,144% dikarenakan terdapat realisasi SiLPA tahun 2024 yang baru di realisasikan di tahun 2025.
7) Dimulainya porgram Berani Sehat, sehingga entisitas pelayanan kesehatan menjadi meningkat.

	2025	2024
5.1.2.1.3 Belanja Hibah	**Rp141.925.548.363,00**	**Rp323.245.519.696,00**

Belanja hibah adalah pemberian uang, barang, atau jasa dari pemerintah kepada pihak lain, seperti pemerintah daerah lain, BUMN/BUMD, badan, lembaga, organisasi kemasyarakatan, atau pihak swasta.

Pemberian hibah secara spesifik telah ditetapkan peruntukannya. Hibah bersifat tidak wajib dan tidak mengikat, serta tidak secara terus menerus yang bertujuan untuk menunjang penyelenggaraan urusan pemerintah daerah. Tata cara pemberian hibah di atur dalam Peraturan Gubernur Sulawesi Tengah nomor 1 tahun 2022 tentang Tata Cara Penganggaran, Pelaksanaan Dan Penatausahaan,

Pelaporan Dan Pertanggungjawaban Serta Monitoring Dan Evaluasi Hibah Dan Bantuan Sosial.

Alokasi anggaran Belanja Hibah sebesar Rp151.766.970.224,75 dari nilai tersebut dapat direalisasikan sebesar Rp141.925.548.363,00 atau 93,52%. Jika dibandingkan dengan realisasi Belanja Hibah tahun 2024, realisasi Belanja Hibah tahun 2025 mengalami penurunan sebesar Rp181.319.971.333,00 atau 56,09%.

Tabel 5.24
Realisasi Rincian Hibah Tahun 2025 dan 2024

Uraian	2025		%	2024
	Anggaran	Realisasi		Realisasi
Belanja Hibah kepada Pemerintah Pusat	**2.999.969.200,00**	**2.500.000.000,00**	**83,33**	**2.500.000.000,00**
• Belanja Hibah uang kepada Pemerintah Pusat	2.500.000.000,00	2.500.000.000,00	100,00	-
• Belanja Hibah barang kepada Pemerintah Pusat	499.969.200,00	-	-	2.954.760.000,00
Belanja Hibah kepada Badan, Lembaga, Organisasi	**109.035.037.424,75**	**100.629.691.703,00**	**92,29**	**286.289.111.819,00**
• Belanja Hibah kepada Badan dan Lembaga yang Bersifat Nirlaba, Sukarela dan Sosial yang Dibentuk Berdasarkan Peraturan Perundang-Undangan	20.222.037.079,69	13.732.258.972,00	67,91	108.985.401.200,00
• Belanja Hibah kepada Badan dan Lembaga Nirlaba, Sukarela dan Sosial yang Telah Memiliki Surat Keterangan Terdaftar	11.788.443.490,06	11.524.802.864,00	97,76	18.006.049.200,00
• Belanja Hibah kepada Badan dan Lembaga Nirlaba, Sukarela Bersifat Sosial Kemasyarakatan	62.449.556.855,00	60.847.629.867,00	97,43	105.147.661.419,00
• Belanja Hibah kepada Organisasi Kemasyarakatan yang Berbadan Hukum Indonesia	14.575.000.000,00	14.525.000.000,00	99,66	54.150.000.000,00
Belanja Hibah Dana BOS	**37.760.012.000,00**	**36.823.905.060,00**	**97,52**	**32.220.840.077,00**
• Belanja Hibah Uang Dana BOS yang Diterima oleh Satdikmen Swasta	32.919.422.000,00	31.986.910.060,00	97,17	28.148.570.277,00
• Belanja Hibah Uang Dana BOS yang Diterima oleh Satdiksus Swasta	4.840.590.000,00	4.836.995.000,00	99,93	4.072.269.800,00
Belanja Hibah Bantuan Keuangan kepada Partai Polit	**1.971.951.600,00**	**1.971.951.600,00**	**100,00**	**1.780.807.800,00**
• Belanja Hibah Bantuan Keuangan kepada Partai Politik	1.971.951.600,00	1.971.951.600,00	100,00	1.780.807.800,00
Jumlah	**151.766.970.224,75**	**141.925.548.363,00**	**93,52**	**322.790.759.696,00**

Sumber: BPKAD Prov. Sulteng, data diolah.

Dasar pemberian hibah dapat dilihat pada lampiran 38

Sebab-sebab tinggi rendahnya capaian realisasi dibandingkan anggaran pada Belanja Hibah ditahun anggaran 2025 dan dibandingkan dengan realisasi tahun 2024 diantaranya sebagai berikut:

1) Penurunan nilai anggaran belanja hibah tahun 2025 dampak dari efisiensi yang dilakukan oleh pemerintah pusat.

2) Tidak terealisasinya Belanja Hibah barang kepada pemerintah pusat ditahun 2025.
3) Akumulasi SiLPA Dana BOSP tahun anggaran 2024 yang menjadi dasar perhitungan pemotongan penyaluran ke satuan pendidikan sehingga dana hibah BOS yang disalurkan tidak sesuai dengan yang dianggarkan.
4) Terdapat pengembalian dana hibah uang pada Realisasi Belanja Hibah kepada Badan, Lembaga, Organisasi Kemasyarakatan yang berbadan hukum Indonesia tahun 2025 yang merupakan sisa penawaran kontrak.
5) Terjadi peningkatan realisasi pada Belanja Hibah Dana Bos tahun 2025 dibandingkan realisasi tahun 2024
6) Realisasi Belanja Hibah Bantuan Keuangan kepada Partai Politik mengalami peningkatan dikarenakan adanya perubahan jumlah anggota DPRD.

Untuk lebih jelasnya realisasi belanja hibah diuraikan berdasarkan jenisnya sebagai berikut:

1) Belanja Hibah kepada Pemerintah Pusat

   Alokasi anggaran untuk Belanja Hibah kepada Pemerintah Pusat sebesar Rp2.999.962.200,00 dari jumlah tersebut dapat direalisasikan sebesar Rp2.500.000.000,00 atau 83,33%. Realisasi tersebut adalah:

   a) Belanja hibah uang kepada pemerintah pusat berupa Bantuan Dana Hibah Kepada:

(a)	Komando Daerah Militer XXIII/Palaka Wira	Rp1.000.000.000,00
(b)	Komando Resor Militer 132/Tadulako	Rp1.500.000.000,00
	Jumlah	**Rp2.500.000.000,00**

   b) Belanja hibah barang kepada pemerintah pusat yang dianggarkan sebesar Rp499.969.200, namun tidak terealisasi, disebabkan karena syarat kelengkapan administrasi pembayaran belum diterima hingga mendekati akhir tahun anggaran.

2) Belanja Hibah kepada Badan, Lembaga, Organisasi Kemasyarakatan yang Berbadan Hukum Indonesia

Alokasi anggaran untuk Belanja Hibah kepada Badan, Lembaga, Organisasi Kemasyarakatan yang Berbadan Hukum Indonesia sebesar Rp109.035.037.424,75 dari jumlah tersebut dapat direalisasikan sebesar Rp100.629.691.703,00 atau 92,29%. Adapun belanja hibah tersebut terdiri dari:

a)	Belanja Hibah kepada Badan dan Lembaga yang Bersifat Nirlaba, Sukarela dan Sosial yang Dibentuk Berdasarkan Peraturan Perundang-Undangan	Rp13.732.258.972,00
b)	Belanja Hibah kepada Badan dan Lembaga Nirlaba, Sukarela dan Sosial yang Telah Memiliki Surat Keterangan Terdaftar	Rp11.524.802.864,00
c)	Belanja Hibah kepada Badan dan Lembaga Nirlaba, Sukarela Bersifat Sosial Kemasyarakatan	Rp60.847.629.867,00
d)	Belanja Hibah kepada Organisasi Kemasyarakatan yang Berbadan Hukum Indonesia	Rp14.525.000.000,00
	Jumlah	**Rp100.629.691.703,00**

a) Belanja Hibah kepada Badan dan Lembaga yang Bersifat Nirlaba, Sukarela dan Sosial yang Dibentuk Berdasarkan Peraturan Perundang-Undangan terealisasi sebesar Rp13.732.258.972,00 dari yang dianggarkan sebesar Rp20.222.037.079,69 atau 67,90% terdiri atas;

(1)	Belanja Hibah Uang kepada Badan dan Lembaga yang Bersifat Nirlaba, Sukarela dan Sosial yang Dibentuk Berdasarkan Peraturan Perundang-Undangan	Rp 13.599.058.972,00
(2)	Belanja Hibah Barang kepada Badan dan Lembaga yang Bersifat Nirlaba, Sukarela dan Sosial yang Dibentuk Berdasarkan Peraturan Perundang-Undangan	Rp 133.200.000,00
	Jumlah	**Rp 13.732.258.972,00**

Realisasi tersebut antara lain hibah uang kepada KPID, BPSK Kabupaten Kota, APPSI, Badan Kerjasama Pembangunan Regional, Sekolah Kepolisian Polda Sulteng, Rumah Sakit Bhayangkara, PMI, Pusat Kegiatan Belajar Masyarakat Kabupaten Kota, UIN Datokarama, STIA Panca Marga, Osis SMA Al-Azhar, Yayasan Jaringan Islam Terpadu, Pokja PAUD Provinsi Sulawesi Tengah, PGRI, LPTQ, Pimpinan Aisyah Cabang Simpang Raya Banggai,

Dharma Wanita Persatuan Dinas Pendidikan Provinsi, Majelis-majelis taklim, Gereja, dan bantuan hibah barang berupa rehab konstruksi SMA Lab School Palu.

b) Belanja Hibah kepada Badan dan Lembaga Nirlaba, Sukarela dan Sosial yang Telah Memiliki Surat Keterangan Terdaftar terealisasi sebesar Rp11.524.802.864,00 atau 97,76% dari yang dianggarkan sebesar Rp11.788.443.490,06 terdiri atas;

(1)	Belanja Hibah Uang kepada Badan dan Lembaga Nirlaba, Sukarela dan Sosial yang Telah Memiliki Surat Keterangan Terdaftar	Rp	2.523.250.000,00
(2)	Belanja Hibah Barang kepada Badan dan Lembaga Nirlaba, Sukarela dan Sosial yang Telah Memiliki Surat Keterangan Terdaftar	Rp	9.001.552.864,00
	Jumlah	**Rp**	**11.524.802.864,00**

Realisasi tersebut antara lain hibah uang kepada Kwartir Daerah Gerakan Pramuka Sulawesi Tengah, Komisi Penanggulangan AIDS Provinsi Sulteng, Persatuan Ahli Farmasi Indonesia (PAFI) Sulawesi Tengah, Persatuan Isteri Veteran (PIVERI), Yayasan Cahaya Mutiara Tamarim, Yayasan Firdaus Prima Sentosa, Yayasan Singgani Maroso Abadi, Wanita Hindu Dharma Indonesia (WHDI), Persatuan Wanita Kristen Indonesia (PWKI) Provinsi Sulawesi Tengah, Persatuan Purnawirawan dan Warakawuri TNI Polri (PEPABRI, dan Sanggar Seni Tompide. Sedangkan untuk realisasi hibah barang disalurkan melalui Dinas Tenaga Kerja Privinsi Sulawesi Tengah kepada kelompok-kelompok usaha berupa peralatan-peralatan usaha memasak/kuliner, usaha perbengkelan, usaha pertukangan/meubel, usaha menjahit, usaha laundry, usaha depo air minum, studio fotography.

c) Belanja Hibah kepada Badan dan Lembaga Nirlaba, Sukarela Bersifat Sosial Kemasyarakatan terealisasi sebesar Rp60.847.629.867,00 atau 97,43% dari yang dianggarkan sebesar Rp60.847.629.867,00 terdiri atas;

(1)	Belanja Hibah Uang kepada Badan dan Lembaga Nirlaba, Sukarela Bersifat Sosial Kemasyarakatan	Rp24.347.816.515,00
(2)	Belanja Hibah Barang kepada Badan dan Lembaga Nirlaba, Sukarela Bersifat Sosial Kemasyarakatan	Rp36.387.263.352,00
(3)	Belanja Hibah Jasa kepada Badan dan Lembaga Nirlaba, Sukarela Bersifat Sosial Kemasyarakatan	Rp 112.550.000,00
	Jumlah	**Rp60.847.629.867,00**

Realisasi tersebut antara lain berupa hibah uang kepada; LDII Prov Sulteng, BAZNAS, Lembaga Pengembangan Tilawatil Qur'an, DPD PWKI Prov Sulteng, Yayasan Maulana SS H Syahruddin, Gereja Masjid Pura Kabupaten Kota, Ikatan Anggar Sulawesi Tengah (IKASI), Lembaga Libu Mombine To Kaili dan berupa hibah barang yakni Instalasi penerangan jalan umum tenaga surya di Kabupaten Kota, Pengadaan Kursi Plastik, Pengadaan Alat Musik (Speaker Portable Wireless), Pengadaan cetak buku panduan, Pengadaan sarana olahraga Billiard, Sepakbola, takraw, volleyball, Silat, Karate, Pengadaan Bantuan Sarana Kepemudaan Alat Musik Elekton Kelompok Pemuda

d) Belanja Hibah kepada Organisasi Kemasyarakatan yang Berbadan Hukum Indonesia terealisasi sebesar Rp14.525.000.000,00 atau 99,65% dari yang dianggarkan sebesar Rp14.575.000.000,00. Realisasi tersebut antara lain berupa pemberian hibah uang kepada Persatuan Sepakbola Indonesia Palu (PERSIPAL), Komite Olahraga Masyarakat Indonesia (KORMI) Provinsi Sulawesi Tengah, Ikatan Motor Indonesia (IMI) Sulawesi Tengah, Ikatan Olahraga Dancesport Indonesia (IODI), Federasi Aero Sport Indonesia (FASI), Persatuan Atletik Seluruh Indonesia (PASI), Komite Olahraga

Nasional Indonesia (KONI), Akuatik Indonesia Sulawesi Tengah, National Paralympic Committee Indonesia (NPCI), Persatuan Gateball Seluruh Indonesia (PERGATSI), Pembina Olahraga Pelajar Indonesia (BAPOPSI), Ikatan Pencak Silat Indonesia (IPSI), Persatuan Tinju Amatir Indonesia (PERTINA), Persatuan Sepak Takraw Seluruh Indonesia (PSTI).

3) Belanja Hibah Dana BOS

Alokasi anggaran untuk Belanja Hibah Dana BOS sebesar Rp37.760.012.000,00 dari jumlah tersebut dapat direalisasikan sebesar Rp36.823.905.060,00 atau 97,52% dengan perincian sebagai berikut;

a)	Belanja Hibah Uang Dana BOS yang Diterima oleh Satdikmen Swasta	Rp	31.986.910.060,00
b)	Belanja Hibah Uang Dana BOS yang Diterima oleh Satdiksus Swasta	Rp	4.836.995.000,00
	Jumlah	**Rp**	**36.823.905.060,00**

a) Belanja hibah uang dana BOS yang diterima oleh Satdikmen Swasta terealisasi sebesar Rp31.986.910.060,00 dari yang dianggarkan sebesar Rp32.919.422.000,00 atau 97,16%. Realisasi tahun 2025 dibandingkan dengan tahun 2024 mengalami penaikan sebesar Rp3.838.339.783,00 atau 13,63%. Penyebab tidak terserap 100% karena kendala kecukupan waktu dalam proses pemesan dan pengiriman barang serta sisa harga penawaran kontrak. Uang dana BOS yang diterima oleh Satdikmen Swasta meliputi SMA dan SMK.

b) Belanja hibah uang dana BOS yang diterima oleh Satdiksus Swasta terealisasi sebesar Rp4.836.995.000,00 dari yang diianggarkan sebesar Rp4.840.590.000,00 atau 99,92%. Realisasi tahun 2025 dibandingkan dengan tahun 2024 mengalami penaikan sebesar Rp764.725.200,00 atau 18,77%. Penyebab tidak terserap 100% karena kendala kecukupan waktu dalam proses pemesan dan pengiriman barang serta sisa harga penawaran

kontrak. uang dana BOS yang diterima oleh Satdiksus Swasta meliputi Sekolah Luar Biasa (SLB).

4) Belanja Hibah Bantuan Keuangan kepada Partai Politik

Alokasi anggaran untuk Belanja Hibah Bantuan Keuangan kepada Partai Politik sebesar Rp1.971.951.600,00 dari jumlah tersebut dapat direalisasikan sebesar Rp1.971.951.600,00 atau 100%. Belanja Hibah Bantuan Keuangan kepada Partai Politik merupakan pemberian hibah kepada Partai Politik berikut Rincian realisasi Belanja Hibah berupa Bantuan Keuangan kepada Partai Politik:

Tabel 5.25
Realisasi Belanja Hibah Berupa Bantuan Keuangan kepada Partai Politik Tahun 2025 dan 2024

Uraian	2025		%	Realisasi 2024 (Rp)
	Anggaran (Rp)	Realisasi (Rp)		
Partai Golongan Karya	315.627.600,00	315.627.600,00	100,00	261.384.600,00
Partai Demokrasi Indonesia Perjuangan	212.344.800,00	212.344.800,00	100,00	202.366.500,00
Partai Demokrat	215.713.200,00	215.713.200,00	100,00	161.198.400,00
Partai Gerakan Indonesia Raya	241.708.800,00	241.708.800,00	100,00	239.518.200,00
Partai Nasional Demokrat	272.925.600,00	272.925.600,00	100,00	268.740.600,00
Partai Hati Nurani Rakyat	97.147.200,00	97.147.200,00	100,00	103.636.200,00
Partai Keadilan Sejahtera	144.592.800,00	144.592.800,00	100,00	123.997.200,00
Partai Kebangkitan Bangsa	146.463.600,00	146.463.600,00	100,00	131.621.700,00
Partai Amanat Nasional	109.627.200,00	109.627.200,00	100,00	119.835.900,00
Partai Persatuan Pembangunan	83.078.400,00	83.078.400,00	100,00	69.445.200,00
Partai Persatuan Indonesia	84.669.600,00	84.669.600,00	100,00	87.050.100,00
Partai Bulan Bintang	48.052.800,00	48.052.800,00	100,00	12.013.200,00
Jumlah	**1.971.951.600,00**	**1.971.951.600,00**	**100,00**	**1.780.807.800,00**

Sumber: BPKAD Prov. Sulteng, data diolah

5.1.2.1.4 Belanja Bantuan Sosial

2025	2024
Rp7.370.778.339,00	**Rp17.654.460.000,00**

Belanja Bantuan Sosial adalah pemberian bantuan berupa uang/barang dari pemerintah daerah kepada individu, keluarga, kelompok dan/atau masyarakat yang sifatnya tidak secara terus menerus dan selektif yang bertujuan untuk melindungi dari kemungkinan terjadinya risiko sosial.

Tata cara pemberian bantuan sosial diatur dalam Peraturan Gubernur Sulawesi Tengah nomor 1 tahun 2022 tentang Tata Cara Penganggaran,

Pelaksanaan Dan Penatausahaan, Pelaporan Dan Pertanggungjawaban Serta Monitoring Dan Evaluasi Hibah Dan Bantuan Sosial

Realisasi Belanja Bantuan Sosial sebesar Rp7.370.778.339,00 dari yang dianggarkan sebesar Rp7.651.124.628,00 atau sebesar 96,34% dengan rincian sebagai berikut:

Tabel 5.26
Realisasi Bantuan Sosial Tahun 2025 dan 2024

Uraian	Tahun 2025			Tahun 2024
	Anggaran	Realisasi	%	Realisasi
Belanja Bantuan Sosial kepada Individu	**699.330.000,00**	**684.250.000,00**	**97,84**	**1.940.000.000,00**
Belanja Bantuan Sosial Uang yang direncanakan kepada Individu	699.330.000,00	684.250.000,00	97,84	1.940.000.000,00
Belanja Bantuan Sosial kepada Keluarga	**6.601.288.721,00**	**6.526.528.339,00**	**98,87**	**15.634.460.000,00**
Belanja Bantuan Sosial uang yang Direncanakan kepada Keluarga	4.280.000.000,00	4.230.000.000,00	98,83	12.151.000.000,00
Belanja Bantuan Sosial Barang yang Direncanakan kepada Keluarga	2.321.288.721,00	2.296.528.339,00	98,93	3.483.460.000,00
Belanja Bantuan Sosial kepada Kelompok Masya	**160.000.000,00**	**160.000.000,00**	**100,00**	**80.000.000,00**
Belanja Bantuan Sosial Uang yang Direncanakan kepada Kelompok Masyarakat	160.000.000,00	160.000.000,00	100,00	80.000.000,00
Belanja Bantuan Sosial kepada Lembaga Non Pe	**190.505.907,00**	**0,00**	**-**	**0,00**
Belanja Bantuan Sosial Uang yang direncanakan kepada Lembaga Non Pemerintahan (Bidang Pendidikan, Keagamaan dan Bidang Lainnya)	190.505.907,00	0,00	-	0,00
Jumlah	**7.651.124.628,00**	**7.370.778.339,00**	**96,34**	**33.368.920.000,00**

Sumber: BPKAD Prov. Sulteng, data diolah.

Dasar pemberian bantuan sosial dapat dilihat pada lampiran 38

Berdasarkan tabel diatas dapat dijelaskan dan diuraikan sebagai berikut:

Realisasi Belanja Bantuan Sosial sebesar Rp7.370.778.339,00 atau 96,34% dari yang dianggarkan sebesar Rp7.651.124.628,00 teralokasi untuk:

(a). Bantuan Sosial kepada Individu sebesar Rp684.250.000,00 atau 97,84% dari yang dianggarkan sebesar Rp699.330.000,00. Realisasi tahun 2025 dibandingkan dengan tahun 2024 mengalami penurunan sebesar Rp1.255.750.000,00 atau 64,72%. Bantuan Sosial kepada individu berupa uang tunai diberikan kepada bekas warga binaan lembaga pemasyarakatan di Kabupaten Buol, Toli-toli, Parigi Moutong, Poso, Morowali dan kepada

individu lanjut usia terlantar di Yayasan Saleh Damar Kabupaten Parigi Moutung.

(b). Bantuan Sosial kepada keluarga terealisasi sebesar Rp6.526.528.339,00 atau 98,87% dari yang dianggarkan sebesar Rp6.601.288.721,00. Realisasi tahun 2025 dibandingkan dengan tahun 2024 mengalami penurunan sebesar Rp9.107.931.661,00 atau 58,255%. Terdiri dari;

(2). Belanja Bantuan Sosial Uang yang direncanakan kepada keluarga berupa uang yang diberikan kepada keluarga usaha ekonomi produktif dan kelompok usaha bersama di Kabupaten Kota.

(3). Belanja bantuan sosial barang yang direncanakan kepada keluarga miskin berupa pengadaan dan pemasangan instalasi listrik dan KWH meter di Kabupaten Kota.

(c). Bantuan Sosial kepada kelompok masyarakat terealisasi sebesar Rp160.000.000,00 atau 100% dari yang dianggarkan sebesar Rp160.000.000,00. Realisasi tahun 2025 dibandingkan dengan tahun 2024 mengalami penaikan sebesar R80.000.000,00 atau 100%. Bantuan Sosial kepada kelompok masyarakat berupa uang tunai diberikan kepada karang Taruna (KT) dan Lembaga Kesejahteraan Sosial (LKS) untuk Usaha Eknomi Produktif (UEP).

(d). Bantuan Sosial kepada Lembaga non pemerintahan (Bidang Pendidikan, Keagamaan dan Bidang Lainnya) tahun 2025 tidak ada realisasi dari yang dianggarkan sebesar Rp.190.505.907,00. Demikian pula dengan tahun 2024 tidak terealisasi.

Sebab-sebab tinggi rendahnya capaian realisasi dibandingkan anggaran pada Belanja Bantuan Sosial ditahun anggaran 2025 dan dibandingkan dengan realisasi tahun sebelumnya diuraikan diantaranya sebagai berikut:

1) Adanya perubahan pagu anggaran 2025 dan pagu anggaran 2024
2) Terdapat Pengembalian Belanja Bantuan Sosial Uang yang direncanakan kepada individu karena penerima bantuan tidak sesuai dengan peraturan dan perundang-undangan yang berlaku.
3) Tidak terpenuhinya syarat penerima bantuan sesuai juknis saat penyaluran seperti telah meninggal dunia tanpa ahli waris, pindah domisili atau karena alasan kelengkapan persyaratan proposal tidak sesuai dengan peraturan yang berlaku.

5.1.2.2 Belanja Modal

2025	2024
Rp593.666.077.637,67	**Rp1.048.818.023.742,60**

Belanja Modal adalah pengeluaran dari rekening Kas Umum Daerah berkaitan dengan pembayaran atas program dan kegiatan untuk perolehan aset tetap dan aset lainnya, yang memberi manfaat lebih dari satu periode akuntansi.

Penganggaran pengadaan dan pemeliharaan barang milik daerah telah didasarkan pada perencanaan kebutuhan barang milik daerah yang disusun dengan memperhatikan kebutuhan pelaksanaan tugas dan fungsi SKPD serta ketersediaan barang daerah yang ada.

Alokasi anggaran Belanja Modal sebesar Rp653.959.823.225,28 dari nilai tersebut dapat direalisasikan sebesar Rp593.666.077.637,67 atau 90,78%. Jika dibandingkan dengan realisasi tahun 2024, realisasi Belanja Modal tahun 2025 mengalami penurunan sebesar Rp455.151.946.104,93 atau 43,40%.

Sebab-sebab tinggi rendahnya capaian realisasi dibandingkan anggaran pada Belanja Modal di tahun anggaran 2025 dan dibandingkan dengan realisasi tahun sebelumnya diuraikan diantaranya:

1. Alokasi anggaran belanja modal tahun 2025 lebih kecil dibanding alokasi anggaran belanja modal tahun 2024
2. Adanya Surat Edaran Gubernur Sulawesi Tengah Nomor 49 Tahun 2025 tentang pengendalian belanja perangkat daerah pada triwulan IV tahun anggaran 2025

sehubungan dengan kondisi capaian realisasi pendapatan daerah sampai dengan triwulan IV tahun anggaran 2025

3. Adanya Kebijakan transfer pusat ke daerah sehingga perlu dilakukan pengendalian ketat dan efisiensi terhadap belanja, khususnya belanja modal berupa penundaan pengadaan peralatan kantor yang tidak bersifat mendesak yang tidak terkait langsung dengan peningkatan pelayanan dasar kepada masyarakat.

Tabel 5.27
Realisasi Belanja Modal Tahun 2025 dan 2024

Uraian	2025		%	Realisasi 2024 (Rp)
	Anggaran (Rp)	Realisasi (Rp)		
Belanja Modal Tanah	1.097.510.400,00	1.097.510.400,00	100,00	1.702.500.000,00
Belanja Modal Peralatan dan Mesin	191.577.085.065,28	158.981.084.265,00	82,99	180.148.152.997,00
Belanja Modal Gedung dan Bangunan	215.719.975.279,00	195.953.473.229,00	90,84	333.820.803.138,15
Belanja Modal Jalan, Irigasi dan Jaringan	223.982.139.563,00	216.169.666.469,67	96,51	520.871.272.181,45
Belanja Modal Aset Tetap Lainnya	21.336.043.618,00	21.242.245.324,00	99,56	12.275.295.426,00
Belanja Modal Aset Lainnya	247.069.300,00	222.097.950,00	-	-
Jumlah	**653.959.823.225,28**	**593.666.077.637,67**	**90,78**	**1.048.818.023.742,60**

Sumber: BPKAD Prov. Sulteng, data diolah.

5.1.2.2.1 Belanja Modal Tanah

2025	2024
Rp1,097,510,400,00	**Rp1.702.500.000,00**

Realisasi belanja modal tanah tahun anggaran 2025 sebesar Rp1.097.510.400,00 dari yang dianggarkan sebesar Rp1.097.510.400,00 atau 100% Jika dibandingkan dengan tahun anggaran 2024 terjadi penurunan sebesar Rp604.989.600,00 atau 35,53%. Rincian realisasi Belanja Modal Tanah tahun 2025 sebagai berikut.

Tabel 5.28
Rincian Realisasi Belanja Modal Tanah Tahun 2025 dan 2024

Uraian	2025		%	Realisasi 2024 (Rp)
	Anggaran (Rp)	Realisasi (Rp)		
Belanja Modal Tanah Persil	1.097.510.400,00	1.097.510.400,00	100	1.702.500.000,00
Jumlah	**1.097.510.400,00**	**1.097.510.400,00**	**100**	**1.702.500.000,00**

Sumber: BPKAD Prov. Sulteng, data diolah.

Belanja Modal Tanah Persil untuk bangunan tempat kerja berupa Pembebasan Lahan Tanah SMAN 3 Toli-Toli seluas 4.083m³ yang beralamat di Jl. Radio Kabinuang, Baru, Kec. Baolan, Kab. Toli-Toli Provinsi Sulawesi Tengah.

5.1.2.2.2 Belanja Modal Peralatan dan Mesin	2025	2024
	Rp158.981.084.265,00	Rp180.148.152.997,00

Realisasi Belanja Modal Peralatan dan Mesin tahun 2025 sebesar Rp158.981.084.265,00 atau 82,99% dari jumlah yang dianggarkan sebesar Rp191.577.085.065,28. Realisasi Belanja Modal Peralatan dan Mesin tahun 2025 mengalami penurunan sebesar Rp21.167.068.732,00 atau 11,75% dari realisasi tahun 2024, disebabkan antara lain :

1. Alokasi anggaran Belanja Modal Peralatan dan Mesin tahun 2025 sebesar Rp191.577.085.065,28 teranggarkan meningkat dibandingkan dengan tahun 2024.
2. Tambahan anggaran saat periode Perubahan Anggaran untuk kegiatan insentif fiskal stunting pada belanja alat kedokteran tidak dapat dilaksanakan karena keterbatasan waktu.
3. Terdapat sisa anggaran yang bersumber dari selisih harga penawaran kontrak
4. Pengalihan fokus belanja pada OPD untuk belanja-belanja yang menjadi prioritas program kerja pemerintah.

Perincian realisasi Belanja Modal Peralatan dan Mesin tahun 2025 sebagai berikut:

Tabel 5.29
Rincian Realisasi Belanja Modal Peralatan dan Mesin Tahun 2025 dan 2024

Uraian	2025		%	Realisasi 2024 (Rp)
	Anggaran (Rp)	Realisasi (Rp)		
Belanja Modal Alat Besar Darat	-	-	-	422.134.000,00
Belanja Modal Alat Bantu	716.367.000,00	709.116.400,00	98,99	272.569.600,00
Belanja Modal Alat Angkutan Darat Bermotor	22.535.881.911,00	20.495.998.889,00	90,95	24.551.336.000,00
Belanja Modal Alat Angkutan Darat Tak Bermotor	-	-	-	10.306.350,00
Belanja Modal Alat Bengkel Bermesin	22.000.000,00	21.756.000,00	98,89	16.240.000,00
Belanja Modal Alat Ukur	2.874.086.800,00	2.859.723.498,00	99,50	2.298.545.000,00
Belanja Modal Alat Pengolahan	-	-	-	3.751.060.800,00
Belanja Modal Alat Kantor	3.666.198.040,00	3.538.291.486,00	96,51	6.641.710.700,00
Belanja Modal Alat Rumah Tangga	23.952.709.031,20	22.412.725.794,00	93,57	30.971.008.310,00
Belanja Modal Meja dan Kursi Kerja/Rapat Pejabat	761.147.400,00	694.322.301,00	91,22	3.203.810.500,00

Uraian	2025		%	Realisasi 2024 (Rp)
	Anggaran (Rp)	Realisasi (Rp)		
Belanja Modal Alat Studio	10.601.602.222,02	10.335.862.784,96	97,49	5.861.803.100,00
Belanja Modal Alat Komunikasi	473.101.350,00	467.041.040,00	98,72	231.230.000,00
Belanja Modal Alat Kedokteran	16.428.053.032,00	12.586.822.925,00	76,62	15.078.143.991,00
Belanja Modal Alat Kesehatan Umum	10.630.048.871,00	8.777.992.038,00	82,58	13.194.300.419,00
Belanja Modal Unit Alat Laboratorium	7.291.591.426,00	6.969.249.089,00	95,58	4.301.227.907,00
Belanja Modal Alat Peraga Praktek Sekolah	35.295.751.406,00	20.347.847.808,00	57,65	14.050.815.289,00
Belanja Modal Komputer Unit	14.840.631.025,06	13.362.400.939,80	90,04	17.121.898.109,00
Belanja Modal Peralatan Komputer	3.383.199.995,00	3.007.011.267,24	88,88	6.009.983.236,00
Belanja Modal Alat Eksplorasi Geofisika	51.640.000,00	47.422.724,00	91,83	658.680.000,00
Belanja Modal Rambu-Rambu Lalu Lintas Darat	4.375.304.359,00	4.047.970.000,00	92,52	1.547.970.500,00
Belanja Modal Peralatan Olahraga	127.467.220,00	126.954.000,00	99,60	60.340.000,00
Belanja Modal Peralatan dan Mesin BOS	21.625.303.977,00	21.612.007.977,00	99,94	23.238.251.690,00
Belanja Modal Peralatan dan Mesin BLUD	11.925.000.000,00	6.560.567.304,00	55,02	6.654.787.496,00
Jumlah	**191.577.085.065,28**	**158.981.084.265,00**	**82,99**	**180.148.152.997,00**

Sumber: BPKAD Prov. Sulteng, data diolah.

5.1.2.2.3 Belanja Modal Gedung dan Bangunan

2025	2024
Rp195.953.473.229,00	**Rp333.820.803.138,15**

Realisasi Belanja Modal Gedung dan Bangunan tahun 2025 sebesar Rp195.953.473.229,00 atau 90,83% dari jumlah yang dianggarkan sebesar Rp215.719.975.279,00. Realisasi Belanja Modal Gedung dan Bangunan tahun 2025 mengalami penurunan sebesar Rp137.867.329.909,15 atau 41,30% dari realisasi tahun 2024. Rincian realisasi Belanja Modal Gedung dan Bangunan tahun 2025 sebagai berikut:

Tabel 5.30
Rincian Realisasi Belanja Modal Gedung dan Bangunan Tahun 2025 dan 2024

Uraian	2025		%	Realisasi 2024 (Rp)
	Anggaran (Rp)	Realisasi (Rp)		
Belanja Modal Bangunan Gedung Tempat Kerja	207.161.339.620,00	189.061.490.561,00	91,26	327.067.065.526,15
Belanja Modal Bangunan Gedung Tempat Tinggal	75.000.000,00	74.960.000,00	99,95	-
Belanja Modal Tugu/Tanda Batas	1.258.923.942,00	1.170.481.223,00	92,97	1.083.634.607,00
Belanja Modal Gedung dan Bangunan BLUD	7.224.711.717,00	5.646.541.445,00	78,16	5.670.103.005,00
Jumlah	**215.719.975.279,00**	**195.953.473.229,00**	**90,84**	**333.820.803.138,15**

Sumber: BPKAD Prov. Sulteng, data diolah.

Sebab-sebab tinggi rendahnya capaian realisasi dibandingkan anggaran pada Belanja Modal - Gedung dan Bangunan di TA 2025 dan dibandingkan dengan realisasi tahun sebelumnya diuraikan diantaranya:

1) Alokasi anggaran Belanja modal Gedung dan bangunan tahun anggaran 2025 lebih kecil dari alokasi anggaran tahun 2024 sehingga realisasi Belanja modal Gedung dan bangunan tahun 2025 lebih kecil dibanding tahun anggaran 2024.
2) Pengalihan fokus belanja pada OPD untuk belanja-belanja yang menjadi prioritas program kerja pemerintah.
3) Terjadinya gagal lelang, sehingga harus mengulang proses lelang yang mengakibatkan waktu pelaksanaan kegiatan tidak mencukupi/tidak bisa dilaksanakan.

	2025	2024
5.1.2.2.4 Belanja Modal Jalan, Irigasi dan Jaringan	**Rp216.169.666.469,67**	**Rp520.871.272.181,45**

Realisasi Belanja Modal Jalan, Irigasi dan Jaringan tahun 2025 sebesar Rp216.169.666.469,67 atau 96,51% dari jumlah yang dianggarkan sebesar Rp223.982.139.563,00. Realisasi Belanja Modal Jalan, Irigasi dan Jaringan tahun 2025 mengalami kenaikan sebesar Rp304.701.605.711,78 atau 58,50% dari realisasi tahun 2024. Rincian Realisasi Belanja Modal Jalan, Irigasi dan Jaringan tahun 2025 sebagai berikut:

Tabel 5.31
Rincian Realisasi Belanja Modal Jalan, Irigasi dan Jaringan Tahun 2025 dan 2024

Uraian	2025		%	Realisasi 2024 (Rp)
	Anggaran (Rp)	Realisasi (Rp)		
Belanja Modal Jalan	162.834.389.488,00	157.594.911.531,24	96,78	401.870.054.092,45
Belanja Modal Jembatan	19.157.852.455,00	18.550.691.181,43	96,83	5.174.524.459,00
Belanja Modal Bangunan Air Irigasi	13.159.405.812,00	12.146.331.554,00	92,30	38.433.105.569,00
Belanja Modal Bangunan Pengairan Pasang Surut	120.000.000,00	119.337.471,00	99,45	241.423.371,00
Belanja Modal Bangunan Pengaman Sungai/Pantai dan Penanggulangan Bencana	27.750.267.108,00	27.246.400.782,00	98,18	74.790.609.720,00
Belanja Modal Jaringan Air Minum	-	-	-	287.761.000,00
Belanja Modal Jaringan Telepon	200.224.700,00	69.000.000,00	34,46	-
Belanja Modal Jalan, Jaringan dan Irigasi BLUD	760.000.000,00	442.993.950,00	58,29	73.793.970,00
Jumlah	**223.982.139.563,00**	**216.169.666.469,67**	**96,51**	**520.871.272.181,45**

Sumber: BPKAD Prov. Sulteng, data diolah.

Sebab-sebab tinggi rendahnya capaian realisasi dibandingkan anggaran pada Belanja Modal – Jalan, Irigasi, dan Jaringan di TA 2025 dan dibandingkan dengan realisasi tahun sebelumnya diuraikan diantaranya:

1) Tahun 2025 tidak ada pengalokasian Dak Fisik Bidang Jalan dan Bidang Irigasi oleh Pemerintah Pusat
2) Kenaikan belanja modal jembatan disebabkan antara lain ditahun 2025 terdapat beberap paket pembangunan jembatan sedangkan ditahun 2024 hanya melaksanakan pemeliharaan rutin dan rehab jembatan.

5.1.2.2.5 Belanja Modal Aset Tetap Lainnya	**2025**	**2024**
	Rp21.242.245.324,00	**Rp12.275.295.426,00**

Realisasi Belanja Modal Aset Tetap Lainnya tahun 2025 sebesar Rp21.242.245.324,00 atau 99,56% dari jumlah yang dianggarkan sebesar Rp21.336.043.618,00. Realisasi Belanja Modal Aset Tetap Lainnya tahun 2025 mengalami kenaikan sebesar Rp8.966.949.898,00 atau 73,05% dari realisasi tahun 2024. Rincian realisasi Belanja Modal Aset Tetap Lainnya tahun 2025 sebagai berikut:

Tabel 5.32
Rincian Realisasi Belanja Modal Aset Tetap Lainnya Tahun 2025 dan 2024

Uraian	2025		%	Realisasi 2024 (Rp)
	Anggaran (Rp)	Realisasi (Rp)		
Belanja Modal Bahan Perpustakaan	2.117.244.794,00	1.976.161.500,00	93,34	720.650.000,00
Belanja Modal Barang Bercorak Kesenian/Kebudayaan/Olahraga	0,00	0,00	0	63.399.100,00
Belanja Modal Aset Tetap Dalam Renovasi	0,00	0,00	0	95.460.000,00
Belanja Modal Aset Tetap Lainnya BOSP	19.218.798.824,00	19.266.083.824,00	100,246	11.395.786.326,00
Jumlah	**21.336.043.618,00**	**21.242.245.324,00**	**99,56**	**12.275.295.426,00**

Sumber: BPKAD Prov. Sulteng, data diolah.

Sebab-sebab tinggi rendahnya capaian realisasi dibandingkan anggaran pada Belanja Modal – Aset Tetap Lainnya di TA 2025 dan dibandingkan dengan realisasi tahun sebelumnya diuraikan diantaranya adanya juknis penggunaan dana BOS

yang mewajibkan penganggaran Dana BOS Reguler dengan paling sedikit 10% untuk pengembangan perpustakaan.

5.1.2.2.6 Belanja Modal Aset Lainnya

2025	2024
Rp222.097.950,00	**Rp00,00**

Realisasi Belanja Modal Aset Lainnya tahun 2025 sebesar Rp222.097.950,00 atau meningkat 100% jika dibandingkan dengan realisasi Belanja Modal Aset Lainnya tahun 2024 Rincian sebagai berikut:

Tabel 5.33
Rincian Realisasi Belanja Modal Aset Tetap Lainnya Tahun 2025 dan 2024

Uraian	2025			2024
	Anggaran (Rp)	Realisasi (Rp)	%	Realisasi
Belanja Modal Aset Tidak Berwujud-Software	247.069.300,00	222.097.950,00	89,89	0,00
Jumlah	**247.069.300,00**	**222.097.950,00**	**89,89**	**-**

5.1.1.3 Belanja Tak Terduga

2025	2024
Rp0,00	**Rp109.304.921,00**

Belanja Tak Terduga adalah pengeluaran anggaran untuk kegiatan yang sifatnya tidak biasa dan tidak diharapkan berulang seperti penanggulangan bencana alam, bencana sosial dan pengeluaran tidak terduga lainnya, yang sangat diperlukan dalam rangka penyelenggaraan Pemerintah Provinsi Sulawesi Tengah. Kriteria untuk Belanja Tak Terduga adalah kegiatan yang sifatnya tidak biasa atau tidak diharapkan berulang, termasuk pengembalian atas kelebihan penerimaan daerah tahun-tahun sebelumnya.

Belanja Tak Terduga tahun 2025 dianggarkan sebesar Rp500.000.000,00 namun tidak ada realisasi dibandingkan tahun 2024 terealisasi sebesar Rp109.304.921,00 disebabkan karena penggunaan Belanja Tidak Terduga (BTT) hanya diperuntukkan bagi kondisi darurat atau keperluan mendesak yang tidak dapat diprediksi sebelumnya sesuai Permendagri Nomor 15 Tahun 2024 tentang Pedoman Penyusunan APBD Tahun 2025, dan pada periode pelaporan tidak terdapat kebutuhan mendesak yang memenuhi kriteria tersebut sehingga BTT tidak digunakan.

5.1.2.4 Belanja Transfer

2025	2024
Rp783.128.791.286,04	**Rp830.594.724.313,00**

Transfer adalah Pengeluaran uang dari suatu entitas pelaporan kepada entitas pelaporan lain, termasuk dana bagi hasil dan bantuan keuangan. Rincian transfer Pemerintah Provinsi Sulawesi Tengah TA 2025 sebagai berikut:

Tabel 5.34
Realisasi Transfer Tahun 2025 dan 2024

Uraian	2025		%	Realisasi 2024 (Rp)
	Anggaran (Rp)	Realisasi (Rp)		
Belanja Bagi Hasil	999.852.442.450,62	763.978.791.286,04	76,41	813.045.161.419,00
Belanja Bantuan Keuangan	19.150.000.000,00	19.150.000.000,00	100,00	17.549.562.894,00
Jumlah	**1.019.002.442.450,62**	**783.128.791.286,04**	**76,85**	**830.594.724.313,00**

Sumber: BPKAD Prov. Sulteng, data diolah.

Tabel di atas menunjukkan realisasi belanja transfer tahun 2025 sebesar Rp783.128.791.286,04 dengan capaian realisasi sebesar 76,85% dari yang dianggarkan sebesar Rp1.019.002.442.450,62.

5.1.2.4.1 Belanja Bagi hasil

2025	2024
Rp763.978.791.286,04	**Rp813.045.161.419,00**

Belanja Bagi Hasil tahun 2025 dianggarkan sebesar Rp999.852.442.450,62 dengan realisasi sebesar Rp763.978.791.286,04 atau 76,41%. Rincian obyek Belanja Bagi Hasil ditampilkan dalam tabel berikut:

Tabel 5.35
Realisasi Belanja Bagi Hasil Tahun 2025 dan 2024

Uraian	2025		%	Realisasi 2024 (Rp)
	Anggaran (Rp)	Realisasi (Rp)		
Belanja Bagi Hasil Pajak Daerah Kepada Pemerintahan Kabupaten	850.067.251.094,64	628.390.713.424,77	73,92	684.510.108.874,00
Belanja Bagi Hasil Pajak Daerah Kepada Pemerintahan Kota	149.785.191.355,98	135.588.077.861,27	90,52	128.535.052.545,00
Jumlah	**999.852.442.450,62**	**763.978.791.286,04**	**76,41**	**813.045.161.419,00**

Sumber: BPKAD Prov. Sulteng, data diolah.

Sebab-sebab tinggi rendahnya capaian realisasi dibandingkan anggaran pada Transfer Bagi Hasil di TA 2025 dan dibandingkan dengan realisasi tahun sebelumnya diuraikan diantaranya sebagai berikut:

a. Alokasi Anggaran Belanja Bagi hasil tahun 2025 lebih besar dibandingkan tahun 2024
b. Alokasi yang dianggarkan dan direalisasikan telah termasuk kewajiban pemerintah provinsi tahun 2024 atas Transfer Bagi Hasil yang belum disalurkan.

Belanja Bagi Hasil tahun 2025 didasarkan pada:

1) Surat Keputusan Gubernur Nomor: 900.1.14.3/27/BAPENDA-G.ST/2025 tentang Penetapan besaran target dana bagi hasil pajak daerah bagian Kabupaten/Kota Se-Sulawesi Tengah Tahun Anggaran 2025 tanggal 31 Januari 2025;
2) Surat Keputusan Nomor: 900.1.14.3/28/BAPENDA-G.ST/2025 tentang Penetapan besaran alokasi kurang salur dana bagi hasil pajak daerah bagian Kabupaten/Kota Se-Sulawesi Tengah periode Tahun Anggaran 2024 tanggal 31 Januari 2025;
3) Surat Keputusan Nomor: 900.1.14.3/107/BAPENDA-G.ST/2025 tentang Penetapan besaran penyaluran triwulan I dana bagi hasil pajak daerah atas penerimaan pajak kendaraan bermotor, bea balik nama kendaraan bermotor, pajak air permukaan, pajak bahan bakar kendaraan bermotor dan pajak rokok bagian Kabupaten/Kota se-Sulawesi Tengah Tahun 2025 tanggal 16 Mei 2025;
4) Surat Keputusan Nomor: 900.1.13.1/248/BAPENDA-G.ST/2025 tentang Penetapan besaran penyaluran triwulan II dana bagi hasil pajak daerah atas pajak bahan bakar kendaraan bermotor, pajak air permukaan dan pajak rokok bagian Kabupaten/Kota se-Sulawesi Tengah Tahun 2025 tanggal 15 Agustus 2025;
5) Surat Keputusan Nomor: 900.1.13.1/373/BAPENDA-G.ST/2025 tentang Penetapan besaran penyaluran triwulan III dana bagi hasil pajak daerah atas pajak bahan bakar kendaraan bermotor, pajak permukaan dan pajak rokok bagian Kabupaten/Kota se-Sulawesi Tengah Tahun 2025 tanggal 28 Oktober 2025;

6) Surat Keputusan Nomor: 900.1.13.1/492/BAPENDA-G.ST/2025 tentang Penetapan besaran dana bagi hasil pajak daerah atas pajak bahan bakar kendaraan bermotor (PBB-KB), pajak air permukaan (PAP) dan pajak rokok bagian Kabupaten/Kota periode triwulan IV Tahun Anggaran 2025 tanggal 24 Desember 2025;

Transfer Bagi Hasil Pajak Daerah Provinsi Sulawesi Tengah kepada masing-masing Pemerintah Kabupaten/Kota di Provinsi Sulawesi Tengah sebagai berikut:

1)	Kabupaten Sigi	Rp59.974.701.608,60
2)	Kabupaten Morowali	Rp57.132.664.049,51
3)	Kabupaten Banggai Kepulauan	Rp28.671.702.326,79
4)	Kabupaten Banggai	Rp74.853.593.578,37
5)	Kabupaten Parigi Moutong	Rp70.405.402.515,26
6)	Kabupaten Toli-Toli	Rp53.867.141.334,98
7)	Kabupaten Banggai Laut	Rp31.008.815.063,55
8)	Kabupaten Morowali Utara	Rp36.818.595.084,12
9)	Kabupaten Buol	Rp33.003.501.341,14
10)	Kabupaten Donggala	Rp63.202.742.479,56
11)	kabupaten Banggai Kepulauan	Rp45.493.321.623,55
12)	Kabuoaten Poso	Rp73.958.532.419,34
13)	Kota Palu	Rp135.588.077.861,27
	Jumlah	**Rp763.978.791.286,04**

5.1.2.4.2 Belanja Bantuan Keuangan	**2025**	**2024**
	Rp19.150.000.000,00	**Rp17.549.562.894,00**

Belanja Bantuan Keuangan adalah belanja yang digunakan untuk menganggarkan bantuan keuangan yang bersifat umum atau khusus Provinsi Sulawesi Tengah antar-Daerah Provinsi, ke Daerah Kabupaten/Kota di luar/dalam wilayah Provinsi Sulawesi Tengah dalam rangka kerja sama daerah, pemerataan peningkatan kemampuan keuangan, serta tujuan tertentu lainnya. Tata cara penganggaran, pelaksanaan dan penatausahaan, pertanggungjawaban dan pelaporan serta monitoring dan evaluasi belanja bantuan keuangan diataur dalam Peraturan Gubernur Sulawesi Tengah Nomor 7 Tahun 2023.

Belanja Bantuan Keuangan tahun 2025 sebesar Rp19.150.000.000,00 dari yang dianggarkan sebesar Rp19.150.000.000,00 atau 100%. Berikut rincian realisasi Belanja Bantuan Keuangan:

Tabel 5.36
Realisasi Belanja Bantuan Keuangan Tahun 2025 dan 2024

Uraian	2025			Realisasi 2024 (Rp)
	Anggaran (Rp)	Realisasi (Rp)	%	
Belanja Bantuan Keuangan antar Daerah Provinsi	1.000.000.000,00	1.000.000.000,00	100	0
Belanja Bantuan Keuangan Khusus Daerah Provinsi ke Kabupaten/Kota	18.150.000.000,00	18.150.000.000,00	100	17.549.562.894,00
Jumlah	**19.150.000.000,00**	**19.150.000.000,00**	**100**	**17.549.562.894,00**

Sumber: BPKAD Prov. Sulteng, data diolah.

Adapun rincian penyaluran belanja bantuan keuangan tahun 2025 sebagai berikut:

1) Kepada Kabupaten Parigi Moutong untuk Pembiayaan PSU Pilkada T.A 2025. Rp 13.600.000.000,00
2) Kabupaten Poso dalam rangka Seleksi Tilawatil Qur'an dan Hadits (STQH) ke XXVIII Tingkat Provinsi Sulawesi Tengah di Kabupaten Poso Tahun Anggaran 2025. Rp 750.000.000,00
3) Kepada Kabupaten Banggai Laut Dalam Rangka Transfer Anggaran Provinsi Sulawesi Berbasis Ekologi (Tape) Rp 100.000.000,00
4) Kepada Kabupaten Buol Dalam Rangka Transfer Anggaran Provinsi Sulawesi Berbasis Ekologi (Tape) Rp 200.000.000,00
5) Kepada Kabupaten Donggala Dalam Rangka Transfer Anggaran Provinsi Sulawesi Berbasis Ekologi (Tape) Rp 100.000.000,00
6) Kepada Kabupaten Morowali Dalam Rangka Transfer Anggaran Provinsi Sulawesi Berbasis Ekologi (Tape) Rp 100.000.000,00
7) Kepada Kabupaten Morowali Utara dalam rangka Transfer Anggaran Provinsi Berbasis Ekologi (TAPE) Rp 100.000.000,00
8) Kepada Kabupaten Parigi Moutong Dalam Rangka Transfer Anggaran Provinsi Berbasis Ekologi (TAPE) Rp 100.000.000,00
9) Kepada Kabupaten Poso dalam rangka Transfer Anggaran Provinsi Berbasis Ekologi (TAPE) Rp 100.000.000,00

10)	Kepada Kabupaten Sigi dalam rangka Transfer Anggaran Provinsi Berbasis Ekologi (TAPE)	Rp	100.000.000,00
11)	Kepada Kota Palu untuk Pelaksanaan Transfer Anggaran Provinsi Berbasis Ekologi (Tape) Tahun 2025	Rp	100.000.000,00
12)	Kepada Kabupaten Banggai untuk Pelaksanaan Transfer Anggaran Provinsi Berbasis Ekologi (Tape) Tahun 2025	Rp	100.000.000,00
13)	Kepada Kabupaten Tolitoli untuk Pelaksanaan Transfer Anggaran Provinsi Berbasis Ekologi (Tape) Tahun 2025	Rp	100.000.000,00
14)	Kepada Kabupaten Tojo Una Una Dalam Rangka Transfer Anggaran Provinsi Berbasis Ekologi (TAPE)	Rp	200.000.000,00
15)	Kepada Kabupaten Banggai Kepulauan Untuk Pelaksanaan Transfer Anggaran Provinsi Berbasis Ekologi (TAPE) Tahun 2025	Rp	100.000.000,00
16)	Kepada Wilayah Luar Provinsi Sulawesi Tengah atas Musibah Longsor dan Banjir Bandang di Pemerintah Provinsi Sumatera Barat TA. 2025	Rp	500.000.000,00
17)	Kepada Wilayah Luar Provinsi Sulawesi Tengah atas Musibah Longsor dan Banjir Bandang di Pemerintah Provinsi Sumatera Utara TA. 2025	Rp	250.000.000,00
18)	Kepada Wilayah Luar Provinsi Sulawesi Tengah atas Musibah Longsor dan Banjir Bandang di Pemerintah Provinsi Aceh TA. 2025	Rp	250.000.000,00
19)	Kepada Kabupaten Parigi Moutong Dalam Rangka Kegiatan Festival Teluk Tomini (FTT) Tahun 2025	Rp	1.000.000.000,00
20)	Dalam rangka Pelaksanaan Kegiatan Festival Danau Poso di pada Kabupaten Poso Tahun Anggaran 2025	Rp	1.000.000.000,00
21)	Pelaksanaan Kegiatan Dukungan Kunjungan Kerja Wakil Presiden RI di Kabupaten Poso Tahun Anggaran 2025	Rp	300.000.000,00
	Jumlah	**Rp**	**19.150.000.000,00**

Pemerintah Provinsi Sulawesi Tengah dalam menyalurkan Belanja Bantuan Keuangan didasarkan pada:

1) Keputusan Gubernur Sulawesi Tengah Nomor: 900.1.2/075/BPKAD-G.ST/2025 tentang rincian besaran bantuan keuangan kepada Kabupate/Kota tahun 2025, tanggal 8 April 2025.
2) Keputusan Gubernur Sulawesi Tengah Nomor: 900.1.1/434/BPKAD-G.ST/2025 tentang Rincian dan Besaran Bantuan Keuangan Kepada Kabupaten/Kota Tahun pada perubahan anggaran pendapatan dan belanja daerah 2025, tanggal 25 November 2025.

5.1.3 Surplus/(Defisit)

Laporan Realisasi Anggaran Provinsi Sulawesi Tengah tahun 2025 memperoleh defisit sebesar (Rp55.896.903.652,78) dan tahun 2024 defisit sebesar (Rp162.428.905.612,04). Defisit pada tahun 2025 terdiri atas pendapatan sebesar Rp4.949.642.679.190,26 dikurangi dengan belanja sebesar Rp5.005.539.582.843,04.

5.1.4 Pembiayaan

Pembiayaan adalah setiap penerimaan yang perlu dibayar kembali dan atau pengeluaran yang akan diterima kembali, baik pada tahun anggaran bersangkutan maupun pada tahun-tahun anggaran berikutnya, yang dalam penganggaran Pemerintah Provinsi Sulawesi Tengah terutama dimaksudkan untuk menutup defisit atau memanfaatkan surplus anggaran. Pembiayaan terinci sebagai berikut:

Tabel 5.37
Realisasi Penerimaan dan Pengeluaran Pembiayaan tahun 2025 dan 2024

Uraian	2025		%	Realisasi 2024 (Rp)
	Anggaran (Rp)	Realisasi (Rp)		
Penerimaan Pembiayaan Daerah	128.516.426.885,29	128.516.426.885,29	100,00	290.945.332.497,33
Pengeluaran Pembiayaan Daerah	-	-	0,00	-
Pembiayaan Netto	**128.516.426.885,29**	**128.516.426.885,29**	**100,00**	**290.945.332.497,33**

Sumber: BPKAD Prov. Sulteng, data diolah.

Tabel 5.37 menujukkan realisasi Pembiayaan Netto tahun anggaran 2025 sebesar Rp128.516.426.885,29 dari anggaran sebesar Rp128.516.426.885,29.

Dibandingkan realisasi tahun anggaran 2024 sebesar Rp290.945.332.497,33 mengalami penurunan sebesar Rp162.428.905.612,04 atau 55,83%.

5.1.4.1 Penerimaan Pembiayaan

2025	2024
Rp128.516.426.885,29	**Rp290.945.332.497,33**

Penerimaan Pembiayaan Provinsi Sulawesi Tengah tahun 2025 merupakan Sisa Lebih Perhitungan Anggaran (SiLPA) Tahun Sebelumnya. Penerimaan Pembiayaan hanya terdiri dari jenis penerimaan Penggunaan Sisa Lebih Perhitungan Anggaran (SiLPA). SiLPA pemerintah Provinsi Sulawesi Tengah merupakan sisa dana akibat tidak tercapainya capaian target kinerja. Penerimaan pembiayaan per 31 Desember tahun 2025 dianggarkan sebesar Rp128.516.426.885,29 dan terealisasi sebesar Rp128.516.426.885,29 atau 100,00%. Jika dibandingkan dengan tahun 2024 SiLPA tahun anggaran 2025 sebesar Rp128.516.426.885,29 dibandingkan realisasi tahun anggaran 2024 sebesar Rp290.945.332.497,33 mengalami penurunan sebesar Rp162.428.905.612,04 atau 55,83%.

5.1.4.2 Pengeluaran Pembiayaan

2025	2024
Rp 0,00	**Rp 0,00**

Pengeluaran pembiayaan merupakan pengeluaran Pemerintah Provinsi Sulawesi Tengah yang penggunaannya diantaranya untuk penyertaan modal daerah. Pengeluaran pembiayaan di tahun anggaran 2025 tidak dianggarkan.

5.1.4.3 Pembiayaan Netto

2025	2024
Rp128.516.426.885,29	**Rp290.945.332.497,33**

Pembiayaan Netto merupakan selisih antara Penerimaan Pembiayaan dan Pengeluaran pembiayaan dengan rincian sebagai berikut:

	2025	2024
Penerimaan Pembiayaan Daerah	128.516.426.885,29	290.945.332.497,33
Pengeluaran Pembiayaan Daerah	-	-
Pembiayaan Netto	**128.516.426.885,29**	**290.945.332.497,33**

Realisasi Pembiayaan Netto tahun anggaran 2025 sebesar Rp128.516.426.885,29 dari anggaran sebesar Rp128.516.426.885,29. Dibandingkan realisasi tahun

anggaran 2024 sebesar Rp290.945.332.497,33 mengalami penurunan sebesar Rp162.428.905.612,04 atau 55,83%.

5.1.4.4 Sisa Lebih/(Kurang) Pembiayaan Anggaran	**2025**	**2024**
	Rp72.619.523.232,51	**Rp128.516.426.885,29**

Sisa perhitungan anggaran merupakan Sisa Lebih Pembiayaan Anggaran (SILPA) atau Sisa Kurang Pembiayaan Anggaran (SIKPA), yang menujukkan kelebihan atau kekurangan pendapatan dan penerimaan dibanding belanja dan pengeluaran daerah. Pada tahun anggaran 2025 APBD Pemerintah Provinsi Sulawesi Tengah mengalami SILPA dengan rincian sebagai berikut:

Tabel 5.38
Perhitungan SILPA Tahun 2025

Uraian	2025			Realisasi 2024 (Rp)
	Anggaran (Rp)	Realisasi (Rp)	%	
Pendapatan	5.745.581.535.782,10	4.950.534.663.163,26	86,16	5.555.534.543.556,52
Belanja	5.874.097.962.667,39	5.006.431.566.816,04	85,23	5.717.963.449.168,56
Surplus/(Defisit)	***(128.516.426.885,29)***	***(55.896.903.652,78)***	***0,00***	***(162.428.905.612,04)***
Pembiayaan Netto	128.516.426.885,29	128.516.426.885,29	100,00	290.945.332.497,33
Sisa Lebih Pembiayaan Anggaran (SILPA)	**0,00**	**72.619.523.232,51**	**0,00**	**128.516.426.885,29**

Sumber: BPKAD Prov. Sulteng, data diolah.

Sisa Lebih Pembiayaan Anggaran (SILPA) tahun anggaran 2025 sebesar Rp72.619.523.232,51 mengalami penurunan sebesar Rp55.896.603.652,78 atau 43.49% dari tahun anggaran 2024 sebesar Rp128.516.426.885,29. Adapun rincian SILPA sebagai berikut.

Tabel 5.39
Rincian Perhitungan SILPA Tahun 2025 dan 2024

No	Uraian	Per 31 Desember 2025 (Rp)	Per 31 Desember 2024 (Rp)
1.	Kas di Kas Daerah	62.502.376.798,28	110.508.425.708,07
2.	Kas di Bendahara Penerimaan	-	36.520.000,00
3.	Kas di Bendahara Pengeluaran	-	4.721.083,00
4.	Kas di BLUD	9.644.226.095,23	17.568.415.978,22
5.	Kas Lainnya	172.119.969,00	-
6.	Kas Dana BOSP	300.800.370,00	398.344.116,00
	Jumlah	**72.619.523.232,51**	**128.516.426.885,29**

Sumber: BPKAD Prov. Sulteng, data diolah.

Penjelasan perincian SILPA Tahun 2025 sebagai berikut:

1) Kas di Kas Daerah merupakan uang yang berada pada Rekening Kas Umum Daerah sebesar Rp62.502.376.798,28. Perincian sisa Kas di Kas Daerah sebagai berikut:

(a).	Dak Fisik	Rp 982.109.008,00
(b).	Dak Non Fisik	Rp 5.783208.606,00
(c).	Gaji 13 dan 14 Guru	Rp52 801 598 000,00
(d).	Sisa DAU SG Pendidikan	Rp 2.605.375.089,28
(e).	Sisa DAU SG Kesehatan	Rp330.086.095,00
	Jumlah	**Rp62.502.376.798,28**

2) Kas di Bendahara Penerimaan sebesar Rp0,00
3) Kas di Bendahara Pengeluaran sebesar Rp0,00
4) Kas di Badan Layanan Umum Daerah adalah uang yang berada pada rekening bendahara BLUD sebesar Rp 9.644.226.095,23, yang terdiri dari:
   a. RSUD Undata sebesar Rp8.563.859.706,10, dapat dirincikan sebagai berikut:

- Tunai		9.351.200,00
- BNI	82058909	300.662.267,00
- Mandiri	151-001817-161-8	1.255.211.544,26
- Bank Sulteng	001.010.325.816-6	26.483,00
- Bank Sulteng	001.010.325.812-8	950.979.376,78
- Bank Sulteng	001.010.326.096-3	6.047.628.835,06
	Jumlah	8.563.859.706,10

   b. RSUD Madani sebesar Rp1.080.366.389,13.

1. Kas Tunai		88.940.931,75
2. Kas Bank :		
Bank Sulteng	001-01-03-25850-6	681.627.807,69
Mandiri	151-00-1005363-2	96.435.756,54
Bank Sulteng	001-01-03-25849-0	118.149.787,00
Mandiri	151-00-1005378-0	95.212.106,15
	Jumlah	1.080.366.389,13

5) Kas Lainnya sebesar Rp172.119.699,00 merupakan sisa kas pada bendahara pelaksana PKL di masing-masing sekolah.
6) Kas BOSP sebesar Rp300.800.370,00 merupakan sisa kas pada bendahara BOSP di masing-masing sekolah.

5.2 Penjelasan Pos Laporan Perubahan Saldo Anggaran Lebih

Laporan Perubahan Saldo Anggaran Lebih merupakan laporan yang menyajikan informasi kenaikan atau penurunan Saldo Anggaran Lebih tahun pelaporan dibandingkan dengan tahun sebelumnya. Berikut ini secara ringkas laporan perubahan Saldo Anggaran Lebih Provinsi Sulawesi Tengah per 31 Desember 2025:

Tabel 5.40
Laporan Perubahan Saldo Anggaran Lebih tahun 2025 dan 2024

No.	Uraian	Per 31 Desember 2025 (Rp)	Per 31 Desember 2024 (Rp)
1	Saldo Anggaran Lebih Awal	128.516.426.885,29	290.945.332.497,33
2	Penggunaan SAL sebagai Penerimaan Pembiayaan Tahun Berjalan	128.516.426.885,29	290.945.332.497,33
	Sub Total	-	-
3	Sisa Lebih/Kurang Pembiayaan Anggaran (SILPA/SIKPA)	72.619.523.232,51	128.516.426.885,29
	Sub Total	72.619.523.232,51	128.516.426.885,29
4	Koreksi Kesalahan Pembukuan Tahun Sebelumnya	-	-
5	Lain-lain	-	-
	Saldo Anggaran Lebih Akhir	**72.619.523.232,51**	**128.516.426.885,29**

Sumber: BPKAD Prov. Sulteng, data diolah.

Pos Laporan Perubahan SAL dapat diuraikan sebagai berikut:

5.2.1 Saldo Anggaran Lebih Awal

2025	2024
Rp128.516.426.885,29	**Rp290.945.332.497,33**

Saldo Anggaran Lebih Awal merupakan akumulasi SILPA tahun-tahun anggaran sebelumnya. Saldo Anggaran Lebih Awal tahun anggaran 2025 sebesar Rp128.516.426.885,29 menurun sebesar Rp162.428.905.612,04 atau 55,83% dari tahun 2024 sebesar Rp290.945.332.497,33.

Tabel 5.41
Rincian Saldo Anggaran Lebih Awal Tahun 2025 dan 2024

No	Uraian	Per 31 Desember 2025 (Rp)	Per 31 Desember 2024 (Rp)
1	Kas di Kas Daerah	110.508.425.708,07	247.033.057.006,76
2	Kas di Bendahara Penerimaan	36.520.000,00	-
3	Kas di Bendahara Pengeluaran	4.721.083,00	17.600,00
4	Kas di BLUD	17.568.415.978,22	43.622.972.937,57
5	Kas Dana BOSP	398.344.116,00	289.284.953,00
	Jumlah	**128.516.426.885,29**	**290.945.332.497,33**

Sumber: BPKAD Prov. Sulteng, data diolah.

Saldo awal tahun 2025 di atas merupakan Saldo Akhir Anggaran Lebih Akhir di Tahun 2024 pada Pemerintah Provinsi Sulawesi Tengah. Saldo tersebut adalah SiLPA Pemerintah Provinsi TA 2025 secara langsung juga dipengaruhi SiLPA tahun 2024 yang secara akumulatif akan dialokasikan sebagai penerimaan pembiayaan pada TA 2025 dalam bentuk proyeksi SiLPA dalam rangka menutupi defisit untuk dibelanjakan pada APBD tahun 2025.

5.2.2 Penggunaan Saldo Anggaran Lebih

2025	2024
Rp128.516.426.885,29	**Rp290.945.332.497,33**

Penggunaan Saldo Anggaran Lebih tahun 2025 adalah Penerimaan Pembiayaan atas penggunaan SILPA tahun 2024. Saldo tersebut digunakan seluruhnya dalam kegiatan operasional serta pembiayaan Pemerintah Provinsi Sulawesi Tengah.

Penggunaan SAL di tahun 2025 sebesar Rp128.516.426.885,29. Jika dibandingkan dengan Penggunaan SAL di tahun 2024 sebesar Rp290.945.332.497,33 maka Penggunaan SAL di tahun 2025 mengalami penurunan sebesar Rp162.428.905.612,04 atau 55,83%.

5.2.3 Sisa Lebih Pembiayaan Anggaran (SILPA)

2025	2024
Rp72.619.523.232,51	Rp128.516.426.885,29

Sisa Lebih/Kurang Pembiayaan Anggaran merupakan selisih lebih/kurang antara realisasi pendapatan LRA dan belanja serta penerimaan dan pengeluaran selama satu periode pelaporan. Saldo tersebut adalah SiLPA Pemerintah Provinsi TA 2025 secara langsung juga dipengaruhi SiLPA tahun 2024 yang secara akumulatif akan dialokasikan sebagai penerimaan pembiayaan pada TA 2025 dalam bentuk proyeksi SiLPA dalam rangka menutupi defisit untuk dibelanjakan pada APBD tahun 2025. Saldo tersebut berbanding sama dengan jumlah SiLPA pada tahun anggaran berkenaan dalam masing - masing LRA pada tahun berkenaan sebagaimana juga telah diungkapkan dalam CaLK terkait Penjelasan Pos-Pos LRA pada poin 5.1.4.4. Saldo tersebut juga sama dengan jumlah saldo dalam Saldo Anggaran Lebih Akhir sebagaimana telah dijelaskan pada poin 5.2.5 di bawah.

Sisa Lebih Pembiayaan Anggaran tahun 2025 sebesar Rp72.619.523.232,51 mengalami penurunan sebesar Rp55.896.603.652,78 atau 43,49% dibandingkan tahun anggaran 2024 sebesar Rp128.516.426.885,29.

5.2.4 Koreksi Kesalahan Pembukuan Tahun Sebelumnya

2025	2024
Rp0,00	Rp0,00

Koreksi kesalahan pembukuan tahun sebelumnya, merupakan koreksi atas kelebihan dan kekurangan pencatatan saldo akhir periode. TA 2025 tidak terdapat koreksi kesalahan pencatatan/pembukuan tahun sebelumnya

5.2.5	Saldo Anggaran Lebih Akhir	2025	2024
		Rp72.619.523.232,51	Rp128.516.426.885,29

Saldo Anggaran Lebih Akhir yang tersaji dalam LP SAL ini sama besarnya dengan jumlah SiLPA LRA pada tahun berkenaan sebagaimana juga telah diungkapkan dalam CaLK terkait Penjelasan Pos-pos LRA pada poin 5.1.4.4 Saldo tersebut juga berbanding sama dengan jumlah saldo dalam Sisa Lebih/(Kurang) Pembiayaan Anggaran (SiLPA/SiKPA) sebagaimana telah dijelaskan pada poin 5.2.3 di atas.

Rincian saldo anggaran lebih per 31 Desember 2025 sebesar Rp72.619.523.232,51 dan 2024 sebesar dan Rp128.516.426.885,29 sebagai berikut:

Tabel 5.42
Rincian Saldo Anggaran Lebih Tahun 2025 dan 2024

No	Uraian	Per 31 Desember 2025 (Rp)	Per 31 Desember 2024 (Rp)
1	Kas di Kas Daerah	62.502.376.798,28	110.508.425.708,07
2	Kas di Bendahara Penerimaan	-	36.520.000,00
3	Kas di Bendahara Pengeluaran	-	4.721.083,00
4	Kas di BLUD	9.644.226.095,23	17.568.415.978,22
5	Kas Lainnya	172.119.969,00	-
6	Kas di Bendahara BOSP	300.800.370,00	398.344.116,00
	Jumlah	**72.619.523.232,51**	**128.516.426.885,29**

Sumber: BPKAD Prov. Sulteng, data diolah.

5.3 Penjelasan Pos Neraca

Neraca adalah laporan untuk memberikan gambaran posisi keuangan Pemerintah Provinsi Sulawesi Tengah yang mencakup aset, kewajiban dan ekuitas dana per 31 Desember 2025. Aset meliputi aset lancar dan non lancar. Aset lancar adalah aset yang diharapkan segera untuk direalisasikan, dipakai atau dimiliki untuk dijual dalam waktu 12 (dua belas) bulan sejak tanggal pelaporan atau berupa kas dan setara kas yang meliputi kas dan setara kas, investasi jangka pendek, piutang dan persediaan.

	2025	2024
5.3.1 Aset	**Rp8.028.962.789.787,24**	**Rp7.941.151.360.923,14**

Aset adalah segala sumber daya yang memiliki nilai ekonomi dan dapat memberikan manfaat di masa depan bagi Pemerintah Provinsi Sulawesi Tengah. Aset merupakan komponen penting yang mencerminkan kekayaan dan kemampuan untuk menghasilkan keuntungan.

Aset diklasifikasikan menjadi aset lancar, investasi jangka panjang, aset tetap, aset lainnya dan properti investasi. Aset per 31 Desember 2025 sebesar Rp8.028.962.789.787,24 dan 2024 sebesar Rp7.941.151.360.923,14 dengan rincian sebagai berikut:

Tabel 5.43
Posisi Jumlah Aset Tahun 2025 dan 2024

Uraian	Per 31 Desember 2025 (Rp)	Per 31 Desember 2024 (Rp)
Aset Lancar	240.450.262.924,22	289.788.977.766,60
Investasi Jangka Panjang	474.139.618.587,90	462.380.940.954,62
Aset Tetap	6.750.198.698.734,87	6.751.355.531.467,51
Properti Investasi	89.644.892.308,87	90.922.505.827,80
Aset Lainnya	474.529.317.231,38	346.703.404.906,61
Jumlah Aset	**8.028.962.789.787,24**	**7.941.151.360.923,14**

Sumber: BPKAD Prov. Sulteng, data diolah.

Tabel 5.43 menunjukan pos-pos aset per 31 Desember 2025. Nilai aset yang dimiliki oleh Pemerintah Provinsi Sulawesi Tengah sebesar

Rp8.028.962.789.787,24 mengalami kenaikan sebesar Rp87.811.428.864,10 atau 1,11% jika dibandingkan dengan tahun anggaran 2024 sebesar Rp7.941.151.360.923,14.

Berikut ini dapat dilihat kontribusi jenis aset terhadap total aset Pemerintah Provinsi Sulawesi Tengah tahun 2025.

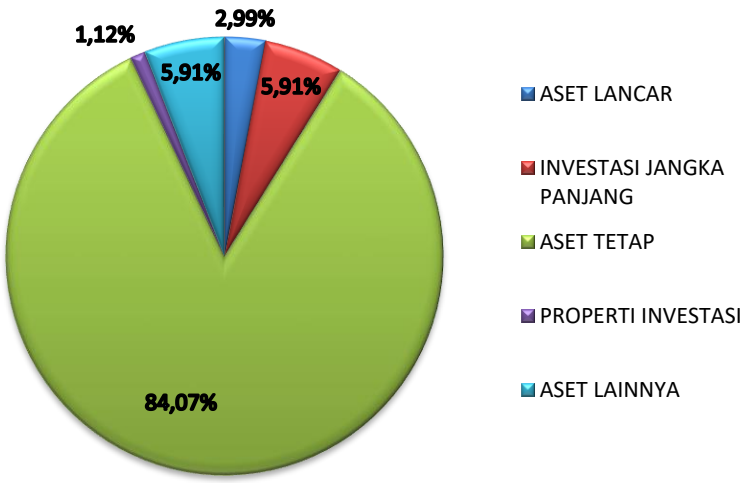

Gambar 5.6
Kontribusi Aset tahun 2025

Gambar 5.6 di atas, menunjukkan bahwa tahun 2025 kontribusi terbesar atas total aset adalah Aset Tetap sebesar 84,07% dari total Aset. Sedangkan kontribusi terendah atas Aset adalah Properti Investasi sebesar 1,12%. Aset Lainnya memberikan kontribusi sebesar 5,91% terhadap total aset, Investasi Jangka Panjang sebesar 5,91% dan Aset lancar memberikan kontribusi sebesar 2,99% terhadap total aset.

5.3.1.1 Aset Lancar	**2025**	**2024**
	Rp240.450.262.924,22	**Rp289.788.977.766,60**

Aset lancar adalah aset yang diharapkan segera untuk dapat direalisasikan atau dimiliki dipakai atau dijual dalam waktu 12 bulan sejak tanggal pelaporan. Aset lancar terdiri dari kas dan bank, piutang, penyisihan piutang, beban dibayar di muka dan persediaan. Rincian aset lancar sebagai berikut:

Tabel 5.44
Posisi Aset Lancar Tahun 2025

Uraian	Per 31 Desember 2025 (Rp)	Per 31 Desember 2024 (Rp)
Kas di Kas Daerah	62.502.376.798,28	110.508.425.708,07
Kas di Bendahara Penerimaan	-	36.520.000,00
Kas di Bendahara Pengeluaran	-	4.721.083,00
Kas di BLUD	9.644.226.095,23	17.568.415.978,22
Kas Lainnya	172.119.969,00	-
Kas Dana BOSP	300.800.370,00	398.344.116,00
Piutang Pajak Daerah	9.290.103.612,59	5.544.608.513,74
Piutang Retribusi Daerah	409.623.000,00	145.504.050,00
Piutang Lain-lain PAD yang Sah	53.920.999.513,12	26.100.201.753,72
Piutang Transfer Pemerintah Daerah	46.848.846,00	8.002.900,00
Piutang Lainnya	1.279.197.644,68	21.630.398.439,68
Penyisihan Piutang	(13.096.735.997,34)	(12.012.625.669,39)
Beban Dibayar Dimuka	274.209.666,66	221.325.883,33
Persediaan	115.706.493.406,00	119.635.135.010,23
Jumlah Aset Lancar	**240.450.262.924,22**	**289.788.977.766,60**

Sumber: BPKAD Prov. Sulteng, data diolah.

5.3.1.1.1 Kas

Kas pada pemerintah Provinsi Sulawesi Tengah terdiri dari Kas di Kas Daerah/Bank, Kas di Bendahara Penerimaan , Kas di Bendahara Pengeluaran, Kas di BLUD, Kas Lainnya dan Kas di Bendahara BOSP yang dicantumkan berdasarkan pada saldo Laporan Posisi Kas Provinsi Sulawesi Tengah per 31 Desember 2025.

Tabel 5.45
Posisi Kas Tahun 2025

Uraian	Per 31 Desember 2025 (Rp)	Per 31 Desember 2024 (Rp)
Kas di Kas Daerah	62.502.376.798,28	110.508.425.708,07
Kas di Bendahara Penerimaan	-	36.520.000,00
Kas di Bendahara Pengeluaran	-	4.721.083,00
Kas di BLUD	9.644.226.095,23	17.568.415.978,22
Kas Lainnya	172.119.969,00	-
Kas Dana BOSP	300.800.370,00	398.344.116,00
Jumlah Kas	**72.619.523.232,51**	**128.516.426.885,29**

Sumber: BPKAD Prov. Sulteng, data diolah.

1)	**Kas di Kas Daerah**	**2025**	**2024**
		Rp62.502.376.798,28	**Rp110.508.425.708,07**

Kas di Kas Daerah meliputi uang kas yang ada di Bendahara Umum Daerah selaku pemegang kas daerah dalam bentuk uang tunai dan rekening giro.

Pemerintah Provinsi Sulawesi Tengah telah menetapkan rekening kas daerah melalui SK Gubernur nomor 583/38.2/BPKAD-G.ST/2021, SK Gubernur nomor 583/37.2/BPKAD-G.ST/2021 dan SK Gubernur nomor 580/283/BPKAD-G.ST/2021 seperti yang tertera pada tabel 5.46.

Posisi saldo Kas di Kas Daerah per 31 Desember 2025 sebesar Rp62.502.376.798,28 dan 2024 sebesar Rp110.508.425.708,07. Rincian Kas di Kas Daerah per 31 Desember 2025 dan 2024 dapat dilihat pada tabel berikut:

Tabel 5.46
Posisi Saldo Kas di Kas Daerah

Saldo Kas	Nomor Surat Keputusan Gubernur	Per 31 Desember 2025 (Rp)	Per 31 Desember 2024 (Rp)
Kas Tunai			-
Kas di Bank :			
- Bank Sulteng , Rek. No. 0010103256144	583/38.2/BPKAD-G.ST/2021	33.587.275.912,22	79.157.094.310,65
- Bank Sulteng, Rek. No. 0010103000935	583/37.2/BPKAD-G.ST/2021	11.394.396,00	11.349.136,00
- Bank BRI, Rek. No. 0060.01.001658-30.5	580/283/BPKAD-G.ST/2021	1.736.129,00	-
- Bank Mandiri Palu, Rek. No. 151-00-5656568-9	580/283/BPKAD-G.ST/2021	57.315,39	57.315,39
- Bank Mandiri Palu , Rek. No. 151-00-0050060-0	580/283/BPKAD-G.ST/2021	28.383.566.544,00	31.320.122.213,00
- Bank Syariah Indonesia, Rek. No. 77.999.0000-3	580/283/BPKAD-G.ST/2021	1.060.050,07	11.281.638,98
- Bank Syariah Indonesia, Rek. No 71935300-8	580/283/BPKAD-G.ST/2021	57.738,17	7.521.094,05
- Bank Mega Rek. No 021310011000846	580/283/BPKAD-G.ST/2021	3.144.390,00	1.000.000,00
- Bank Mandiri Palu, Rek. No. 151-00--0777766-4	580/283/BPKAD-G.ST/2021	514.073.359,51	-
Bank BTN Palu, Rek. No. 0025-01-30-000250-0	580/283/BPKAD-G.ST/2021	10.963,92	-
Jumlah		**62.502.376.798,28**	**110.508.425.708,07**

Sumber: BPKAD Prov. Sulteng, data diolah.
Rekonsiliasi Bank disajikan pada lampiran 1.

Dari total saldo kas di kas daerah sebesar Rp62.502.376.798,28 terdapat didalamnya sisa kas Dana Alokasi Khusus Fisik dan Dana Alokasi Khusus Non Fisik tahun 2025 dan sisa kas lainnya, dengan rincian sebagai berikut:

• Sisa DAK Fisik	Rp982.109.008,00
• DAU Dukungan THR dan Gaji Ke 13 ASN Guru	Rp52.801.598.000,00
• Sisa DAU SG Pendidikan	Rp2.605.375.089,28
• Sisa DAU SG Kesehatan	Rp330.086.095,00
• Sisa Dak Non Fisik	Rp5.783.208.606,00
Jumlah	**Rp62.502.376.798,28**

		2025	2024
2)	**Kas di Bendahara Penerimaan**	**Rp0,00**	**Rp36.520.000,00**

Kas di Bendahara Penerimaan mencakup seluruh kas, baik saldo rekening di bank dan uang tunai, yang berada di bawah tanggung jawab Bendahara Penerimaan. Kas tersebut berasal dari pungutan yang sudah diterima oleh Bendahara Penerimaan, yang belum disetorkan ke Kas Daerah Per 31 Desember 2025.

Kas di Bendahara Penerimaan per 31 Desember 2025 sebesar Rp0,00 dan 2024 sebesar Rp36.520.000,00. Kas di Bendahara Penerimaan per 31 Desember 2024 oleh bendahara penerimaan telah disetor ke kas daerah di tahun 2025 dengan rincian sebagai berikut:

1) tanggal 22 April 2025 nomor BKU 3498 sebesar Rp17.770.000,00
2) tanggal 24 April 2025 nomor BKU 3535 sebesar Rp 2.000.000,00
3) tanggal 16 Mei 2025 nomor BKU 4877 sebesar Rp16.750.000,00

		2025	2024
3)	**Kas di Bendahara Pengeluaran**	**Rp0,00**	**Rp4.721.083,00**

Kas di Bendahara Pengeluaran merupakan kas yang masih dikelola Bendahara Pengeluaran setiap SKPD yang berasal dari sisa uang muka kerja (UP/TU) yang belum disetor ke Kas Daerah per tanggal Neraca. Kas di Bendahara Pengeluaran mencakup seluruh saldo rekening Bendahara Pengeluaran, uang

logam, uang kertas dan lain-lain kas yang benar-benar ada pada Bendahara Pengeluaran per tanggal Neraca.

Pemerintah Provinsi Sulawesi Tengah telah menetapkan rekening di Bendahara Pengeluaran melalui SK Gubernur Nomor 900.1.7.3/72/BPKAD-G.ST/2025 Tanggal 28 Februari 2025 tentang Nomor Rekening Penerimaan dan Rekening Pengeluaran Perangkat Daerah Lingkup Pemerintah Provinsi Sulawesi Tengah. Peenetapkan besaran UP dengan rincian sebagai berikut:

- Dinas Pendidikan Daerah	3.000.000.000,00
- Dinas Kesehatan	4.000.000.000,00
- Dinas Bina Marga Dan Penataan Ruang	1.400.000.000,00
- Dinas Cipta Karya Dan Sumberdaya Air	3.000.000.000,00
- Dinas Perumahan, Kawasan Permukiman Dan Pertanahan	600.000.000,00
- Satuan Polisi Pamong Praja	400.000.000,00
- Badan Penanggulangan Bencana Daerah Provinsi Tengah	1.000.000.000,00
- Dinas Sosial	850.000.000,00
- Dinas Tenaga Kerja Dan Transmigrasi	1.200.000.000,00
- Dinas Pemberdayaan Perempuan Dan Perlindungan Anak	650.000.000,00
- Dinas Pangan	700.000.000,00
- Dinas Lingkungan Hidup	600.000.000,00
- Dinas Kependudukan Dan Pencatatan Sipil	600.000.000,00
- Dinas Pemberdayaan Masyarakat Dan Desa	500.000.000,00
- Dinas Pengendalian Penduduk Dan Keluarga Berencana	500.000.000,00
- Dinas Perhubungan	400.000.000,00
- Dinas Komunikasi, Informatika, Persandian Dan Statistik	700.000.000,00
- Dinas Koperasi, Usaha Kecil Dan Menengah	750.000.000,00
- Dinas Penanaman Modal Dan Pelayanan Terpadu Satu Pintu	600.000.000,00

-	Dinas Pemuda Dan Olah Raga	500.000.000,00
-	Dinas Kebudayaan Daerah	500.000.000,00
-	Dinas Perpustakaan Dan Kearsipan	450.000.000,00
-	Dinas Kelautan Dan Perikanan	1.500.000.000,00
-	Dinas Pariwisata	600.000.000,00
-	Dinas Tanaman Pangan Dan Hortikultura	1.300.000.000,00
-	Dinas Perkebunan Dan Peternakan	1.500.000.000,00
-	Dinas Kehutanan	1.200.000.000,00
-	Dinas Energi Dan Sumber Daya Mineral	500.000.000,00
-	Dinas Perindustrian Dan Perdagangan	1.500.000.000,00
-	Sekretariat Daerah Sulawesi Tengah	5.100.000.000,00
-	Sekretariat Dprd	8.000.000.000,00
-	Badan Perencanaan Pembangunan Daerah	1.500.000.000,00
-	Badan Pendapatan Daerah	2.000.000.000,00
-	Badan Pengelolaan Keuangan Dan Aset Daerah	1.500.000.000,00
-	Badan Kepegawaian Daerah	600.000.000,00
-	Badan Pengembangan Sumber Daya Manusia Daerah	1.000.000.000,00
-	Badan Riset Dan Inovasi Daerah	500.000.000,00
-	Badan Penghubung	650.000.000,00
-	Inspektorat Daerah	1.800.000.000,00
-	Badan Kesatuan Bangsa Dan Politik Daerah	500.000.000,00
	Jumlah	**54.150.000.000,00**

Kas di Bendahara Pengeluaran per 31 Desember 2025 sebesar Rp0,00 dan 2024 sebesar Rp4.721.083,00 dengan rincian sebagai berikut:

a. Kas Uang Persediaan

Tabel 5.47
Sisa Kas Uang Persediaan (UP) di Bendahara Pengeluaran

Uraian	Per 31 Desember 2025 (Rp)	Per 31 Desember 2024 (Rp)
Dinas Tenaga Kerja dan Transmigrasi Provinsi Sulawesi Tengah	-	1.963.430,00
Dinas Tanaman Pangan dan Hortikultura Provinsi Sulawesi Tengah	-	2.675.432,00
Jumlah	**-**	**4.638.862,00**

Sumber: BPKAD Prov. Sulteng, data diolah.

Tidak terdapat sisa kas UP Per 31 Desember 2025 pada bendahara pengeluaran. Sedangkan sisa UP per 31 desember 2024 oleh bendahara pengeluaran telah melakukan penyetoran ditahun 2025 ke Kas Daerah dengan rincian sebagai berikut;

• Dinas Tenaga Kerja dan Transmigrasi	6 Januari 2025	Rp1.963.430,00
• Dinas Tanaman Pangan Dan Hortikultura Provinsi Sulawesi Tengah	10 Januari 2025	Rp2.675.432,00
Jumlah		**Rp4.638.862,00**

b. Kas Lainnya

Tabel 5.48
Kas Lainya di Bendahara Pengeluaran

Uraian	Per 31 Desember 2025 (Rp)	Per 31 Desember 2024 (Rp)
RSUD Madani	-	1,00
Badan Penanggulangan Bencana Daerah	-	28.817,00
Dinas Sosial	-	1.329,00
Dinas Tenaga Kerja Dan Transmigrasi	-	41.275,00
Dinas Pemberdayaan Perempuan Dan Perlindungan Anak	-	7.170,00
Dinas Kelautan Dan Perikanan	-	3.629,00
Jumlah	**-**	**82.221,00**

Sumber: BPKAD Prov. Sulteng, data diolah.

Kas lainnya di bendahara pengeluaran merupakan jasa giro pada rekening bank yang dalam penguasaan bendahara pengeluran, dimana per 31 Desember 2025 tidak terdapat sisa kas. Sisa kas lainya per 31 Desember 2024 oleh bendahara

pengeluaran telah melakukan penyetoran ke Kas Daerah dengan rincian sebagai berikut:

• RSUD Madani	10 Maret 2025	Rp1,00
• Badan Penanggulangan Bencana Daerah Provinsi Tengah	8 Januari 2025	Rp28.817,00
• Dinas Sosial Provinsi Sulawesi Tengah	7 Maret 2025	Rp1.329,00
• Dinas Tenaga Kerja Dan Transmigrasi Provinsi Sulawesi Tengah	14 Maret 2025	Rp41.275,00
• Dinas Pemberdayaan Perempuan Dan Perlindungan Anak Provinsi Sulawesi Tengah	24 Februari 2025	RP7.170,00
• Dinas Kelautan Dan Perikanan Provinsi Sulawesi Tengah	7 Maret 2025	Rp3.629,00
Jumlah		**Rp82.221,00**

Rincian posisi kas di bendahara pengeluaran disajikan pada lampiran 2

		2025	2024
4)	**Kas di Badan Layanan Umum Daerah (BLUD)**	**Rp 9.644.226.095,23**	**Rp 17.568.415.978,22**

Pemerintah Provinsi Sulawesi Tengah mempunyai dua Badan Layanan Umum Daerah yaitu Rumah Sakit Umum Daerah Undata dan Rumah Sakit Umum Daerah Madani. Kas di BLUD merupakan saldo kas pada RSUD Undata dan RSUD Madani. Sisa Kas di BLUD merupakan pelampauan pendapatan dan efisiensi belanja tahun 2025 yang belum digunakan oleh kedua rumah sakit.

Kas di BLUD Per 31 Desember 2025 sebesar Rp9.644.226.095,23 dan 2024 sebesar Rp17.568.415.978,22. Rincian Kas di BLUD per 31 Desember 2025 dan 2024 dapat dilihat pada tabel berikut:

Tabel 5.49
Kas di Badan Layanan Umum Daerah

Uraian	Per 31 Desember 2025 (Rp)	Per 31 Desember 2024 (Rp)
Kas di BLUD RSUD. Undata	8.563.859.706,10	12.618.289.243,82
Kas di BLUD RSUD. Madani	1.080.366.389,13	4.950.126.734,40
Jumlah	**9.644.226.095,23**	**17.568.415.978,22**

Sumber: BPKAD Prov. Sulteng, data diolah.

a) **Kas di BLUD RSUD Undata**

Kas di BLUD pada RSUD Undata per 31 Desember 2025 sebesar Rp8.563.859.706,10 dan 2024 sebesar Rp12.618.289.243,82

dengan rincian sebagai berikut:

Tabel 5.50
Kas di BLUD Undata

No	Uraian	No Rekening	Per 31 Desember 2025 (Rp)	Per 31 Desember 2024 (Rp)
1.	**Kas Tunai**		**9.351.200,00**	**0,00**
2.	**Kas Bank :**			
	BNI	82058909	300.662.267,00	471.456.286,00
	BRI Bumi Nyiur	5180-01-022438-53-3		
	Mandiri	151-001817-161-8	1.255.211.544,26	7.815.620.921,65
	Bank Sulteng	001.010.325.816-6	26.483,00	11.332,00
	Bank Sulteng	001.010.325.812-8	950.979.376,78	370.968.684,11
	Bank Sulteng	001.010.326.096-3	6.047.628.835,06	3.960.232.070,06
	Jumlah Kas Bank		**8.554.508.506,10**	**12.618.289.293,82**
3	**Lebih/(Kurang) Bayar**		-	(50,00)
	Posisi Kas BLUD Undata		**8.563.859.706,10**	**12.618.289.243,82**

Sumber: BPKAD Prov. Sulteng, data diolah.
Rincian posisi kas di BLUD disajikan pada lampiran 3.

Laporan Keuangan RSUD Undata telah di audit oleh Kantor Akuntan Publik Drs. Supriadi Laupe. Beradasarkan Laporan Auditor Independen nomor 00032/2.0655/AU.5/11/0079-1/1/IV/2026 dengan opini Wajar Tanpa Pengecualian.

b) Kas di BLUD RSUD Madani

Kas di BLUD pada RSUD Madani per 31 Desember 2025 sebesar Rp1.080.366.389,13 dan 2024 sebesar Rp4.950.126.734,40. Rincian Kas di BLUD pada RSUD Madani sebagai berikut:

Tabel 5.51
Kas di BLUD Madani

No	Uraian	No Rekening	Per 31 Desember 2025 (Rp)	Per 31 Desember 2024 (Rp)
1.	**Kas Tunai**		**88.940.931,75**	**179.591.295,42**
2.	**Kas Bank :**			
	Bank Sulteng	001-01-03-25850-6	681.627.807,69	398.479.420,69
	Mandiri	151-00-1005363-2	96.435.756,54	3.356.915.498,82
	Bank Sulteng	001-01-03-25849-0	118.149.787,00	313.474.946,00
	Mandiri	151-00-1005378-0	95.212.106,15	701.665.573,47
	Jumlah Kas Bank		**991.425.457,38**	**4.770.535.438,98**
3.	**Outstanding Check/BG**		**-**	**-**
4.	**Posisi Kas BLUD Madani**		**1.080.366.389,13**	**4.950.126.734,40**

Sumber: BPKAD Prov. Sulteng, data diolah.
Rincian posisi kas di BLUD disajikan pada lampiran 3.

Laporan Keuangan RSUD Madani telah di audit oleh Kantor Akuntan Publik Cahyadi & Adhi. Beradasarkan Laporan Auditor Independen nomor 0046/2.1518/AU.5/11/1162-3/1/IV/2026 dengan opini Wajar Tanpa Pengecualian.

5) **Kas Lainnya**	2025	2024
	Rp172.119.969,00	**Rp 0,00**

Kas lainnya merupakan sisa kas Bantuan Operasional Sekolah Daerah untuk pelaksaaan Parktek Kerja Lapangan bagi siswa-siswa Sekolah Menengah Kejuruan. Adapun rincian kas lainnya per 31 Desember 2025 sebesar Rp172.199.969,00 dalam pengusaan bendahara di masing-masing sekolah dengan dengan penjelasan mutasi sebegai berikut:

Saldo Awal Per 31 Desember 2024		**0,00**
Mutasi Tambah		
- Penyaluran Dana	23.113.427.824,00	
Jumlah Mutasi Tambah		**23.113.427.824,00**
Mutasi Kurang		
- Realisasi Belanja	(22.453.676.945,00)	
- Pengembalian Belanja Ke Kas Daerah	(487.630.910,00)	
Jumlah Mutasi Kurang		**(22.941.307.855,00)**
Saldo Akhir Per 31 Desember 2025		**172.119.969,00**

Rincian posisi Kas Lainnya disajikan pada lampiran 6b.

Sisa Kas Lainnya sebesar Rp172.199.696,00, oleh masing-masing bendahara telah desetor semuanya ke kas daerah di tahun 2026.

6) **Kas di Bendahara BOSP**	2025	2024
	Rp300.800.370,00	**Rp398.344.116,00**

Kas di Bendahara BOSP merupakan sisa kas dari penyaluran dana DAK Non FISIK BOS Reguler dan DAK Non FISIK BOS kinerja yang di salurkan ke masing-masing sekolah yang menjadi weweang pemerintah Provinsi Sulawesi Tengah.

Per 31 Desember 2025 masih terdapat sisa kas di Bendahara BOSP sebesar Rp300.800.370,00 dengan penjelasan mutase sebegai berikut:

Saldo Awal Per 31 Desember 2024		**398.344.116,00**
Mutasi Tambah		
- Penyaluran Dana BOSP Reguler	169.498.561.501,00	
- Penyaluran Dana BOSP Kinerja	4.441.500.000,00	
- Penyaluran Dana BOSDA	35.132.856.000,00	
- Jasa Giro Rekening BOSDA	124.202,00	
Jumlah Mutasi Tambah		**209.073.041.703,00**
Mutasi Kurang		
- Realisasi Belanja BOSP Reguler	(169.492.934.337,00)	
- Realisasi Belanja BOS Kinerja	(4.455.477.900,00)	
- Realisasi Belanja BOSDA	(35.119.484.010,00)	
- Penyetoran Pengembalian Bendahara/Temuan Inspektorat ke Kas Daerah	(102.614.171,00)	
- Penyetoran Jasa Giro BOSDA ke Kas Daerah	(75.031,00)	
Jumlah Mutasi Kurang		**(209.170.585.449,00)**
Saldo Akhir Per 31 Desember 2025		**300.800.370,00**

Penjelasan:

1) Saldo awal per 31 Desember 2025 merupakan saldo hasil audited tahun 2024 sebesar Rp398.344.116,00.
2) Mutasi Tambah sebesar Rp209.073.041.703,00 terdiri dari:
   a) Jumlah dana BOSP yang langsung ditransfer dari Pemerintah Pusat ke rekening satuan pendidikan negeri sebesar Rp173.940.061.501,00 berupa:

(1). BOSP Reguler	Rp 169.498.561.501,00
(2). BOSP Kinerja	Rp 4.441.500.000,00
Jumlah	**Rp173.940.061.501,00**

   b) Penyaluran BOS Daerah oleh Pemerintah Provinsi ke satuan pendidikan negeri sebesar Rp35.132.856.000,00
   c) Jasa giro pada rekening bank pengelolah Dana Bantuan Operasional Sekolah Daerah (BOSDA) sebesar Rp124.202,00
3) Mutasi Kurang sebesar Rp209.170.585.449,00 terdiri dari:
   a) Realisasi Belanja BOSP 2025 sebesar Rp173.948.412.237,00 merupakan jumlah realisasi Belanja BOSP atas penyaluran BOSP tahun 2025 oleh pemerintah pusat yang terdiri dari:

(1). BOSP Reguler	Rp169.492.934.337,00
(2). BOSP Kinerja	Rp 4.455.477.900,00
Jumlah	**Rp173.948.412.237,00**

b) Realisasi Belanja BOS Daerah sebesar Rp35.119.484.010,00
c) Penyetoran Pengembalian Bendahara/Temuan Inspektorat ke Kas Daerah sebesar Rp102.614.171,00
d) Penyetoran Jasa Giro BOSDA ke Kas Daerah sebesar Rp75.031,00

Penerimaan dan Belanja Dana BOS atas kegiatan Dana BOS pada Satuan Pendidikan SMA/SMK/SLB se-Provinsi Sulawesi Tengah disajikan berdasarkan hasil rekon Dinas Pendidikan, Badan Pengelolaan Keuangan dan Aset Daerah, serta Satuan Pendidikan SMA/SMK/SLB se-Provinsi Sulawesi Tengah.

Rincian posisi Kas di BOSP disajikan pada lampiran 4, 5a, 5b, 6a.

5.3.1.1.2 Piutang

Piutang adalah uang yang wajib dibayar kepada Pemerintah Provinsi Sulawesi Tengah dan/atau hak Pemerintah Provinsi Sulawesi Tengah yang dapat dinilai dengan uang sebagai akibat perjanjian atau akibat lainnya berdasarkan peraturan perundang-undangan atau akibat lainnya yang sah.

Piutang Pemerintah Provinsi Sulawesi Tengah Per 31 Desember 2025 sebesar Rp56.922.802.900,20 dan tahun 2024 sebesar Rp53.428.715.657,14 Rincian jenis piutang sebagai berikut:

Tabel 5.52
Piutang Berdasarkan Jenis

No	Uraian	Per 31 Desember 2025 (Rp)	Per 31 Desember 2024 (Rp)
1	Piutang Pajak Daerah	9.290.103.612,59	5.544.608.513,74
2	Piutang Retribusi	409.623.000,00	145.504.050,00
3	Piutang Lain-lain PAD yang Sah	53.920.999.513,12	26.100.201.753,72
4	Piutang Transfer Pemerintah Daerah Lainnya	46.848.846,00	8.002.900,00
5	Piutang Lainnya	1.279.197.644,68	21.630.398.439,68
	Jumlah	**64.946.772.616,39**	**53.428.715.657,14**

Sumber: BPKAD Prov. Sulteng, data diolah.

Penambahan dan pengurangan Piutang Pendapatan per 31 Desember 2025 sebagai berikut:

Tabel 5.53
Perubahan Saldo Piutang Pendapatan

No	Jenis Piutang	Saldo Awal 2024 (Rp)	Mutasi		Saldo Akhir 2025 (Rp)
			Bertambah (Rp)	Berkurang (Rp)	
1	Piutang Pajak Daerah	5.544.608.513,74	8.112.575.327,19	4.367.080.228,34	9.290.103.612,59
2	Piutang Retribusi	145.504.050,00	409.623.000,00	145.504.050,00	409.623.000,00
3	Piutang Lain-lain PAD yang Sah	26.100.201.753,72	260.296.364.560,00	232.475.566.800,60	53.920.999.513,12
4	Piutang Transfer Pemerintah Daerah Lainnya	8.002.900,00	38.848.846,00	2.900,00	46.848.846,00
5	Piutang Lainnya	21.630.398.439,68	-	20.351.200.795,00	1.279.197.644,68
	Jumlah	**53.428.715.657,14**	**268.857.411.733,19**	**257.339.354.773,94**	**64.946.772.616,39**

Sumber: BPKAD Prov. Sulteng, data diolah.
Daftar rincian mutasi piutang disajikan pada lampiran 7.

Berdasarkan Tabel 5.53 di atas bahwa sisa piutang tahun 2025 sebesar Rp64.946.772.616,39. Jumlah mutasi bertambah piutang sebesar Rp268.857.411.733,19 terdiri dari penambahan atas hak klaim pemerintah Provinsi Sulawesi Tengah dari wajib pajak/retribusi dan lainnya sebesar Rp268.003.492.112,19 dan koreksi pencatatan piutang tahun-tahun sebelumnya sebesar Rp853.919.621,00 sedangkan mutasi kurang sebesar Rp257.339.354.773,94 terdiri dari penerimaan pembayaran piutang oleh wajib pajak/retribusi dan lainnya sebesar Rp256.588.490.804,94 dan koreksi pencatatan piutang tahun-tahun sebelumnya sebesar Rp750.863.969,00 Penjelasan rincian piutang sebagai berikut:

		2025	2024
1)	**Piutang Pajak Daerah**	**Rp9.290.103.612,59**	**Rp5.544.608.513,74**

Saldo Piutang Pajak per 31 Desember 2025 sebesar Rp9.290.103.612,59 dan 2024 sebesar Rp5.544.608.513,74 dengan rincian sebagai berikut:

Tabel 5.54
Rincian Piutang Pajak Daerah

No	Uraian	Per 31 Desember 2025 (Rp)	Per 31 Desember 2024 (Rp)
1	Piutang Pajak Kendaraan Bermotor	181.538.607,00	181.538.607,00
2	Piutang Pajak Air Permukaan	1.271.232.086,40	5.363.069.906,74
3	Piutang Pajak Alat Berat	1.940.173.880,00	-
4	Piutang Opsen Pajak Mineral Bukan Logam dan Batuan (MBLB)	5.897.159.039,19	-
	Jumlah	**9.290.103.612,59**	**5.544.608.513,74**

(a). Piutang Pajak Kendaraan Bermotor (PKB)

Piutang PKB merupakan piutang atas tunggakan Pajak Kendaraan Bermotor yang telah jatuh tempo, hingga per 31 Desember 2025 belum dilakukan pembayaran oleh wajib pajak. Piutang PKB sebesar Rp2.121.712.487,00 dengan rincian sebagai berikut:

- Piutang PKB - Minibus (2015)	88.067.600,00
- Piutang PKB - Alat Berat (2017)	93.471.007,00
Jumlah	**2.121.712.487,00**

(b). Piutang Pajak Air Permukaan

Piutang Pajak Air Permukaan per 31 Desember 2025 sebesar Rp1.271.232.086,40 dengan rincian sebagai berikut:

- PDAM Uwe Lino Kota Palu	Rp	11.292.197,00
- PDAM Uwe Lino Donggala	Rp	517.042,00
- PT. ARKORA SULSEL	Rp	238.400.434,00
- PT. Bintang Delapan Mineral (BDM)	Rp	5.588.474,00
- PT. Wanxiang Nickel Indonesia	Rp	2.321.746,00
- PDAM Morowali	Rp	687.599,00
- PT. Transon Bumindo Resources	Rp	131.073,40
- PT. Buminata PLTM Hanga-Hanga II	Rp	25.737.222,00
- PT. Buminata PLTM Kalumpang	Rp	12.696.460,00
- PDAM Kab. Banggai	Rp	64.822.650,00
- PT. Adis Putra Pratama/Pltm Hek 2015	Rp	6.031.300,00
- PLTM Lambangan	Rp	38.736.600,00
- PDAM Bangkep (Pospel Salakan)	Rp	5.597.355,00
- PDAM Ogomalane	Rp	25.277.058,00
- PT. Hardaya Inti Plantatios (HIP)	Rp	60.262,00
- PDAM Touna	Rp	115.368,00
- PLTM Sansarino	Rp	9.493.110,00
- PLTM Bambalo (Manado)	Rp	165.541.195,00
- PLTM Koro Kabalo	Rp	33.773.038,00
- PDAM Uwe Lino Kab Donggala	Rp	74.875,00
- PDAM Uwe Lino Donggala (Sumber Air Wil.Kab Sigi)	Rp	250.750,00
- PT. BUKIT MAKMUR ISTINDO NIKELTAMA (BUMANIK)	Rp	396.994,00
- PT. Gunbuster Nickel Industry (GNI)	Rp	500.529.992,00
- PT. Buminata Energi Perkasa	Rp	122.907.848,00
- PT. Djava Berkah Mineral (DBM)	Rp	247.944,00
- PDAM Banggai Laut	Rp	3.500,00
Jumlah	**Rp**	**1.271.232.086,40**

Jika dibandingkan dengan tahun 2024, piutang pajak air permukaan tahun 2025 menurun sebesar Rp4.091.837.820,34 disebabkan karena semakin taatnya wajib pajak dalam melakukan pembayaran pajak air permukaan. Pengakuan piutang pajak berdasarkan SKPD yang terbit di tahun 2025 namun belum terbayarkan hingga 31 Desember 2025.

(d). Piutang Pajak Alat Berat sebesar Rp1.940.173.880,00

(c). Piutang Opsen Pajak Mineral Bukan Logam dan Batuan (MBLB) per 31 Desember 2025 sebesar Rp5.897.159.039,19 yang terdiri dari:

1. Kota Palu	Rp	113.462.614,74
2. Kabupaten Parigi Moutong	Rp	1.270.856,00
3. Kabupaten Banggai	Rp	122.854.700,00
4. Kabupaten Morowali	Rp	5.659.570.868,45
Jumlah	**Rp**	**5.897.159.039,19**

		2025	2024
2)	**Piutang Retribusi**	**Rp 409.623.000,00**	**Rp145.504.050,00**

Saldo Piutang Retribusi per 31 Desember 2025 sebesar Rp409.623.000,00 dan 2024 sebesar Rp145.504.050,00 dengan rincian sebagai berikut:

Tabel 5.55
Rincian Piutang Retribusi

No	Uraian	Per 31 Desember 2025 (Rp)	Per 31 Desember 2024 (Rp)
1	Piutang Retribusi Pelayanan Kesehatan	7.015.000,00	15.300.000,00
2	Piutang Retribusi Pemakaian Laboratorium	-	12.555.050,00
3	Piutang Retribusi Penyediaan Tempat Pelelangan	71.600.000,00	-
4	Piutang Retribusi Penyediaan Tempat Khusus Diluar Badan Jalan	150.000,00	-
5	Piutang Retribusi Pemanfaatan Aset Daerah	6.950.000,00	-
6	Piutang Retribusi Penjualan Produksi Usaha Daerah	320.000.000,00	-
7	Piutang Retribusi Pelayanan Kepelabuhan	3.908.000,00	117.649.000,00
	Jumlah	**409.623.000,00**	**145.504.050,00**

Sumber: BPKAD Prov. Sulteng, data diolah.

(a). Piutang Retribusi Pelayanan Kesehatan

Piutang Retribusi Pelayanan Kesehatan per 31 Desember 2025 sebesar Rp7.015.000,00 merupakan tagihan biaya laboratorium pada UPTD Balai Laboratorium Kesehatan Provinsi Sulawesi Tengah.

(b). Piutang Retribusi Penyediaan Tempat Pelelangan per 31 Desember 2025 sebesar Rp71.600.000,00 merupakan tagihan penyediaan tempat pelelangan pada :

- UPT Pelabuhan Perikanan dan KKP3K Wilayah I (PPI Donggala) Dinas Kelautan dan Perikanan sebesar Rp48.000.000,00
- UPT Pelabuhan Perikanan dan KKP3K Wilayah II (PPI Paranggi) Dinas Kelautan dan Perikanan sebesar Rp14.970.000,00
- UPT Pelabuhan Perikanan dan KKP3K Wilayah III (PPI Pagimana) Dinas Kelautan dan Perikanan sebesar Rp8.630.000,00

(c). Piutang Retribusi Penyediaan Tempat Khusus Diluar Badan Jalan per 31 Desember 2025 sebesar Rp150.000,00 merupakan tagihan pada UPT Pelabuhan Perikanan dan KKP3K Wilayah II (PPI Paranggi) Dinas Kelautan dan Perikanan.

(d). Piutang Retribusi Pemanfaatan Aset Daerah per 31 Desember 2025 sebesar Rp6.950.000,00 merupakan tagihan atas Pemanfaatan Aset Daerah pada :

- UPT Pelabuhan Perikanan dan KKP3K Wilayah I (PPI Donggala) Dinas Kelautan dan Perikanan sebesar Rp3.800.000,00
- UPT Pelabuhan Perikanan dan KKP3K Wilayah II (PPI Paranggi) Dinas Kelautan dan Perikanan sebesar Rp600.000,00
- UPT Pelabuhan Perikanan dan KKP3K Wilayah III (PPI Pagimana) Dinas Kelautan dan Perikanan sebesar Rp2.550.000,00

(e). Piutang Retribusi Penjualan Produksi Usaha Daerah per 31 Desember 2025 sebesar Rp320.000.000,00 merupakan tagihan Penjualan Produksi Usaha Daerah pada UPTD Balai Perbenihan Dinas Kelautan dan Perikanan.

(f). Piutang Retribusi Pelayanan Jasa Kepelabuhanan per 31 Desember 2025 sebesar Rp3.908.000,00 merupakan tagihan atas Pelayanan Jasa Kepelabuhanan pada :

- UPT Pelabuhan Perikanan dan KKP3K Wilayah I (PPI Donggala) Dinas Kelautan dan Perikanan sebesar Rp1.884.000,00
- UPT Pelabuhan Perikanan dan KKP3K Wilayah II (PPI Paranggi) Dinas Kelautan dan Perikanan sebesar Rp1.940.000,00
- UPT Pelabuhan Perikanan dan KKP3K Wilayah III (PPI Pagimana) Dinas Kelautan dan Perikanan sebesar Rp84.000,00

	2025	2024
3) Piutang Lain-lain PAD yang Sah	**Rp53.920.999.513,12**	**Rp26.100.201.753,72**

Piutang Lain-lain PAD yang Sah per 31 Desember 2025 sebesar Rp53.920.999.513,12 dan 2024 sebesar Rp26.100.201.753,72 dengan rincian sebagai berikut:

Tabel 5.56
Rincian Piutang Lain-lain PAD yang Sah

No	Uraian	Per 31 Desember 2025 (Rp)	Per 31 Desember 2024 (Rp)
1	Piutang Hasil Pemanfaatan BMD yang Tidak Dipisahkan	1.058.980.400,00	824.967.500,00
2	Piutang Pendapatan dari Pengembalian	3.348.830.000,00	3.348.830.000,00
3	Piutang BLUD	49.513.189.113,12	21.926.404.253,72
	Jumlah	**53.920.999.513,12**	**26.100.201.753,72**

Sumber: BPKAD Prov. Sulteng, data diolah.

(a). Piutang Hasil Pemanfaatan BMD yang Tidak Dipisahkan

Piutang Hasil Pemanfaatan BMD yang Tidak Dipisahkan merupakan piutang atas sewa aset yang dimiliki oleh Pemerintah Daerah Provinsi Sulawesi Tengah. Piutang Hasil Pemanfaatan BMD yang Tidak Dipisahkan per 31 Desember 2025 sebesar Rp1.058.980.400,00 yang terbagi pada beberapa SKPD sebagai pengelola aset tersebut dengan rincian sebagai berikut:

- Dinas Cipta Karya dan Sumber Daya Air Rp4.030.000,00
- Dinas Tenaga Kerja dan Transmigrasi Rp470.820.000,00

-	Dinas Sosial	Rp29.240.000,00
-	Dinas Kehutanan	Rp45.200.000,00
-	Dinas Perhubungan	Rp84.670.400,00
-	Dinas Pemuda dan Olahraga	Rp425.020.000,00
	JUMLAH	**Rp1.058.980.400**

Jika dibandingkan dengan tahun 2024 Kenaikan saldo Piutang Hasil dari Pemanfaatan Kekayaan Daerah tahun 2024 sebesar Rp234.012.900,00. Kenaikan tersebut antara lain dikarenakan masih banyaknya tunggakan sewa yang belum dibayar atas penyewaan aset daerah Provinsi Sulawesi Tengah.

(b). Piutang Pendapatan dari Pengembalian sebesar Rp3.348.830.000,00 merupakan pemberian insentif PP 37 sebesar Rp3.348.830.000,00 yang merupakan sisa panjar uang muka untuk Tunjangan kepada Pimpinan dan Anggota DPRD yang ditetapkan berdasarkan Peraturan Pemerintah No. 37 Tahun 2006. Tunjangan tersebut harus disetorkan kembali ke Kas Daerah sesuai dengan amanat yang ditetapkan dalam Peraturan Pemerintah Nomor 21 Tahun 2007. Saldo tersebut merupakan sisa tunjangan yang belum dikembalikan ke Kas Daerah sampai dengan akhir Desember 2023.

Rincian piutang tunjangan kinerja insentif (PP 37) dapat dilihat pada lampiran 8

(c). Piutang BLUD

Piutang BLUD adalah tagihan yang dimiliki oleh BLUD kepada pihak lain (individu, instansi, atau entitas lain) atas barang, jasa, atau transaksi lainnya yang telah diberikan oleh BLUD, namun pembayarannya belum diterima.

Piutang BLUD Per 31 Desember 2025 sejumlah Rp49.365.401.162,12 dan 2024 sebesar Rp21.926.404.253,72 merupakan saldo piutang dari dua rumah sakit pemerintah yaitu RSUD Madani dan RSUD Undata dengan rincian sebagai berikut:

- Piutang BLUD pada RSUD Madani per 31 Desember 2025 sebesar Rp9.993.625.884,12 dan per 31 Desember 2024 sebesar Rp5.454.266.298,72 dan dengan rincian sebagai berikut:

Tabel 5.57
Piutang BLUD RSUD Madani

Jenis Piutang	Per 31 Desember 2025 (Rp)	Per 31 Desember 2024 (Rp)
- BPJS Kesehatan	8.981.253.840,00	4.475.723.264,00
- BPJS Ketenagakerjaan	4.444.021,00	13.805.471,00
- Jasa Raharja	68.572.918,00	730.505,00
- Pasien Tunai/ Pasien Lari	862.914.693,12	820.220.269,72
- PT. Bank Sulteng	30.000.000,00	-
- Jamkesda Sigi	13.365.600,00	-
- Jamkesda Parigi Moutong	-	123.113.689,00
- Inhealth	1.608.775,00	-
- KIS Prioritas	23.997.300,00	-
- PT PP Urban - MKI / Metalindo	5.761.848,00	18.966.211,00
- PT. PP Persero	1.706.889,00	1.706.889,00
Jumlah	**9.993.625.884,12**	**5.454.266.298,72**

Sumber: RSUD Madani, data diolah.

- Piutang BLUD pada RSUD Undata per 31 Desember 2025 sebesar Rp39.519.563.229,00 dan 2024 sebesar Rp16.472.137.955,00 dengan rincian sebagai berikut:

Tabel 5.58
Piutang BLUD RSUD Undata

Jenis Piutang	Per 31 Desember 2025 (Rp)	Per 31 Desember 2024 (Rp)
- Jamkesprov (Bagian Kabupaten)	253.689.817,00	361.674.817,00
- BPJS Kesehatan	32.827.801.129,00	10.406.729.593,00
- BPJS Obat Kemoterapi	787.777.281,00	-
- BPJS Obat CAPD	43.217.000,00	-
- BPJS Ambulance/Kantong Darah	9.108.000,00	-
- Jasa Raharja	191.493.277,00	259.044.556,00
- INHEALTH	-	1.565.035,00
- BPJS Ketenagakerjaan	-	11.349.276,00
- PT. Taspen	53.851.332,00	53.851.332,00
- Jampersal	103.801.509,00	103.801.509,00

Jenis Piutang	Per 31 Desember 2025 (Rp)	Per 31 Desember 2024 (Rp)
- Morowali Utara	490.895,00	490.895,00
- DINKES Morowali Utara (MORUT Sehat)	4.105.900,00	4.105.900,00
- Lembaga Perlindungan Saksi dan Korban	808.271,00	2.614.071,00
- TB-MDR Dinkes Propinsi	-	143.917.500,00
- Jamkesda	166.287.844,00	717.406.381,00
- KPU	4.507.852,00	4.507.852,00
- PT Agro Nusa Abadi	2.226.345,00	2.226.345,00
- PT Cipta Agro Nusantara	977,00	977,00
- Badan Kesatuan Bangsa dan Politik Prov Sulteng	11.001.500,00	-
- PT. Pasang Kayu	739.948,00	739.948,00
- KPU Kab. Buol	98.263.000,00	-
- KPU Kab. Donggala	102.508.000,00	-
- KPU Kab. Morowali	80.025.400,00	-
- KPU Kab. Morowali Utara	39.305.200,00	-
- KPU Kab. Poso	81.440.400,00	-
- KPU Kab. Sigi	80.025.400,00	-
- KPU Prov. Sulawesi Tengah	60.372.800,00	-
- KPU Kab. Toli-Toli	78.610.400,00	-
- KPU Kab. Tojo Una-Una	81.440.400,00	-
- Roti O	200.000,00	-
- PT. CPM	13.412.945,00	-
- CFC	15.288.113,00	-
- DPRD Sulteng	47.339.300,00	-
- PT. PERTAMINA	14.699.484,00	12.347.975,00
- PT. Telkom	79.884.448,00	29.723.984,00
- RS BHAYANGKARA Polda Sulteng	46.747.476,00	46.747.476,00
- RS Torabelo	10.000,00	10.000,00
- RS Woodward	38.047.320,00	21.200,00
- RSU Anutapura	8.408.900,00	8.708.900,00
- Setda Kab. Donggala	47.659.718,00	47.659.718,00
- Kemenkes (Covid-19)	1.646.502.900,00	2.029.171.800,00
- PT. Laboratorium Klinik Prodia	458.100,00	458.100,00
- Dinkes Kota Palu	136.040.000,00	109.325.000,00
- PT. Bunga Citra Mahajaya (Sewa Parkir)	70.000.000,00	70.000.000,00
- Parkir	26.000.000,00	26.000.000,00
- PT. Nindya Karya	704.507,00	465.625,00
- PT. Tirta Restu Ayunda	4.090.500,00	4.090.500,00
- Pasien Rawat Inap	73.028.591,00	73.028.591,00
- Penggunaan Ambulance Pada CV Valentine	12.647.400,00	12.647.400,00
- Penggunaan Ambulance Pada Madago Raya	13.593.950,00	13.593.950,00
- Penggunaan Ambulance Pada Lestari	12.707.550,00	12.707.550,00
- Pasien Lari / Tidak Mampu	1.580.674.122,00	1.580.674.122,00
- Askes Sosial	700.000,00	700.000,00
- Jamsostek	18.599.687,00	18.599.687,00
- Bumi Putera	75.000,00	75.000,00
- Jamkesmas	182.351.214,00	182.351.214,00
- Nakertrans Provinsi	41.301.582,00	41.301.582,00
- Nakertrans Donggala	876.663,00	876.663,00
- PLN	41.196.509,00	41.196.509,00
- PLN Tragi	495.000,00	495.000,00
- Koperasi PLN	1.511.884,00	1.511.884,00
- Jamkesda Askes	229.003,00	229.003,00
- Jamkesda Obat	33.393.535,00	33.393.535,00
- PT PGI Tbk. (Piutang Sewa Lahan)	147.787.951,00	-
Jumlah	**39.519.563.229,00**	**16.472.137.955,00**

Sumber: RSUD Undata, data diolah.

4)	**Piutang Transfer Pemerintah Daerah**	**2025**	**2024**
		Rp46.848.846,00	**Rp8.002.900,00**

Piutang Transfer Pemerintah Daerah sebesar Rp46.848.846,00 merupakan piutang atas sisa pemanfaatan penerimaan dana bantuan dari Pemerintah Provinsi Sulawesi Tengah ke Kabupaten/Kota diwilayah pemerintahan Provinsi Sulawesi Tengah yang terdiri dari:

Kab/Kota	Per 31 Desember 2025	Per 31 Desember 2024	Naik/(Turun)
• Kab. Parigi Moutong	Rp3.250,00	-	Rp3.250,00
• Kota Palu	Rp932.500,00	Rp2.900	Rp929.600,00
• Kab. Poso	Rp349.750,00	-	Rp349.750,00
• Kab. Morowali Utara	Rp8.150.000,00	Rp8.000.000,00	Rp150.000,00
• Kab. Tolitoli	Rp150.000,00	-	Rp150.000,00
• Kab. Banggai	Rp30.038.920,00	-	Rp30.038.920,00
• Kab. Buol	Rp1.310.000,00	-	Rp1.310.000,00
• Kab. Tojo Unauna	Rp169.400,00	-	Rp169.400,00
• Kab. Banggai Laut	Rp100.000,00	-	Rp100.000,00
• Kab. Donggala	Rp20.000,00	-	Rp20.000,00
• Kab. Sigi	Rp5.625.026,00	-	Rp5.625.026,00
Jumlah	**Rp46.848.846,00**	**Rp8.002.900,00**	**Rp38.845.946,00**

5)	**Piutang Lainnya**	**2025**	**2024**
		Rp1.279.197.644,68	**Rp21.630.398.439,68**

Piutang Lainnya per 31 Desember 2025 sebesar Rp1.279.197.644,68 dan per 31 Desember 2024 sebesar Rp21.630.398.439,68 dengan rincian sebagai berikut:

Tabel 5.59
Rincian Piutang Lainnya

No	Uraian	Per 31 Desember 2025 (Rp)	Per 31 Desember 2024 (Rp)
1	Piutang Uang Muka Pengadaan Barang/Jasa	180.369.778,68	20.531.570.573,68
2	Bagian Lancar Tagihan Penjualan Angsuran	5.198.970,00	5.198.970,00
3	Bagian Lancar Tuntutan Ganti Kerugian Daerah	1.093.628.896,00	1.093.628.896,00
	Jumlah	**1.279.197.644,68**	**21.630.398.439,68**

Sumber: BPKAD Prov. Sulteng, data diolah.

a) Piutang Uang Muka Pengadaan Barang/Jasa

Piutang Uang Muka Pengadaan Barang/Jasa merupakan piutang atas pemberian uang muka pekerjaan per 31 Desember 2025 sebesar

Rp180.369.778,68 yang dimana piutang ini merupakan Uang Muka Pengakuan Selisih Realisasi Pembayaran dengan Progres Fisik Hasil Pekerjaan Pembangunan Jalan Kalemago pada Dinas Bina Marga.

b) Bagian Lancar Piutang Tagihan Penjualan Angsuran

Piutang Bagian Lancar Tagihan Penjualan Angsuran merupakan piutang tagihan penjualan angsuran dinas yang jatuh tempo kurang dari 12 bulan. Piutang Bagian Lancar Tagihan Penjualan Angsuran per 31 Desember 2025 sebesar Rp5.198.970,00. Merupakan akumulasi Saldo piutang tagihan penjualan angsuran yang timbul sejak tahun 2008 dan tahun-tahun sebelumnya.

c) Bagian Lancar Piutang Tuntutan Ganti Rugi (TGR)

Piutang Bagian Lancar Tuntutan Ganti Rugi (TGR) merupakan aset lancar yang mencerminkan hak pemerintah daerah (termasuk pemerintah daerah yang memiliki BLUD) untuk menerima pembayaran atas kerugian negara/daerah yang disebabkan oleh tindakan atau kelalaian Aparatur Sipil Negara (ASN) atau pihak lain yang telah ditetapkan bersalah.

Piutang Bagian Lancar TGR daerah per 31 Desember 2025 sebesar Rp1.093.628.896,00 dengan rincian sebagai berikut:

Tabel 5.60
Piutang Bagian Lancar TGR 2025

Uraian	Tahun Pemeriksaan	Nilai (Rp)
LPMP Provinsi Sulawesi Tengah	2007	74.833.350,00
UPTD Pendapatan Wil. VI Morowali	2013	319.348.546,00
Pos Pelayanan Kotaraya	2014	699.447.000,00
Jumlah		**1.093.628.896,00**

Sumber: BPKAD Prov. Sulteng, data diolah.

Berdasarkan tabel 5.60 dapat dijelaskan sebagai berikut:

(1) Piutang atas nama Adnan M. Baralemba atas kasus pelaksanaan pada LPMP Provinsi Sulawesi Tengah sebesar Rp74.833.350,00.

(2) Piutang UPTB Morowali (Badan Pendapatan) sebesar Rp319.348.546,00 merupakan SKTJM pada pada piutang pajak kendaraan roda empat.

(3) Piutang UPTB Parigi Moutong (Badan Pendapatan) sebesar Rp699.447.000,00 merupakan SKTJM piutang pajak kendaraan roda empat.

5.3.1.1.3 Penyisihan Piutang

2025	2024
Rp13.096.735.997,34	**Rp12.012.625.669,39**

Aset berupa piutang di neraca harus terjaga agar nilainya sama dengan nilai bersih yang dapat direalisasikan (*net realizable value*). Agar nilai piutang tetap menggambarkan nilai bersih yang dapat direalisasikan maka piutang-piutang (sebagian atau seluruhnya) yang diperkirakan tidak tertagih perlu dikeluarkan/disisihkan dari akun piutang. Besarnya persentase penyisihan piutang tidak tertagih yang didasarkan pada umur piutang sesuai dengan Peraturan Gubernur nomor 27 Tahun 2024 tentang Kebijakan Akuntansi Pemerintah Daerah Daerah Provinsi Sulawesi Tengah, ditetapkan sebagai berikut:

a. Piutang lancar, nilai penyisihannya ditentukan sebesar 0,5%.
b. Piutang kurang lancar, nilai penyisihannya ditentukan sebesar 10%.
c. Piutang diragukan, nilai penyisihannya ditentukan sebesar 50%.
d. Piutang macet, nilai penyisihannya ditentukan sebesar 100%.

Penyisihan Piutang per 31 Desember 2025 sebesar Rp13.096.735.997,34 dan 2024 sebesar Rp11.540.259.194,28 dengan rincian sebagai berikut:

Tabel 5.61
Penyisihan Piutang

No	Uraian	Per 31 Desember 2025 (Rp)	Per 31 Desember 2024 (Rp)
Penyisihan Piutang Pendapatan		**11.997.908.131,34**	**10.913.797.803,39**
1	Penyisihan Piutang Pajak	430.789.386,27	435.600.117,18
2	Penyisihan Piutang Retribusi	5.450.540,00	2.908.420,25
3	Penyisihan Piutang Lain-lain Pendapatan Asli Daerah yang Sah	11.561.668.205,07	10.475.289.265,96
Penyisihan Piutang Lainnya		**1.098.827.866,00**	**1.098.827.866,00**
1	Penyisihan Bagian Lancar Tagihan Penjualan Angsuran	5.198.970,00	5.198.970,00
2	Penyisihan Bagian Lancar Tuntutan Ganti Kerugian Daerah	1.093.628.896,00	1.093.628.896,00
	Jumlah	**13.096.735.997,34**	**12.012.625.669,39**

Sumber: BPKAD Prov. Sulteng, data diolah.

Rincian perhitungan penyisihan piutang disajikan pada lampiran 9,10,11,12,13.

Penambahan dan pengurangan Penyisihan Piutang Pendapatan per 31 Desember 2025 sebagai berikut:

Tabel 5.62
Mutasi Penyisihan Piutang

Jenis Piutang	Per 31 Desember 2024 (Rp)	Bertambah (Rp)	Berkurang (Rp)	Per 31 Desember 2025 (Rp)
Penyisihan Piutang Pajak Daerah	435.600.117,18	66.675.800,31	71.486.531,22	430.789.386,27
Penyisihan Piutang Retribusi	2.908.420,25	5.450.540,00	2.908.420,25	5.450.540,00
Penyisihan Piutang Lain-Lain PAD	10.475.289.265,95	2.470.589.793,68	1.384.210.854,58	11.561.668.205,05
Penyisihan Piutang Lainnya	1.098.827.866,00	-	-	1.098.827.866,00
Jumlah	**12.012.625.669,38**	**2.542.716.133,99**	**1.458.605.806,04**	**13.096.735.997,33**

Sumber: BPKAD Prov. Sulteng, data diolah.

5.3.1.1.4 Beban Dibayar Dimuka

2025	2024
Rp274.209.666,66	**Rp221.325.883,33**

Beban Dibayar Dimuka adalah suatu transaksi pengeluaran kas untuk membayar suatu beban yang belum menjadi menjadi kewajiban sehingga menimbulkan hak tagih bagi pemerintah daerah. Beban Dibayar Dimuka diakui pada saat kas dikeluarkan namun belum menimbulkan kewajiban. Pengukuran beban dibayar dimuka dilakukan berdasarkan jumlah kas yang dikeluaran/ dibayarkan.

Terkait dengan Beban Dibayar Dimuka dalam laporan neraca pemerintah daerah menggambarkan penurunan manfaat ekonomi atau potensi jasa dikeluarkan mendahului penerima asas manfaat aset dengan nilai yang dikeluarkan. Beban Dibayar Dimuka per 31 Desember 2025 sebesar Rp274.209.666,66 dan 2024 sebesar Rp221.325.883,33 dengn rincian sebagai berikut:

Tabel 5.63
Rincian Beban Dibayar Dimuka

No	Uraian	Per 31 Desember 2025 (Rp)	Per 31 Desember 2024 (Rp)
1	Beban di bayar dimuka Asuransi Barang Milik Daerah	66.043.000,00	28.242.550,00
2	Beban Dibayar Dimuka-Sewa Gedung dan Bangunan	208.166.666,66	193.083.333,33
	Jumlah	**274.209.666,66**	**221.325.883,33**

Sumber: BPKAD Prov. Sulteng, data diolah

Rincian beban dibayar dimuka per 31 Desember 2025 sebesar Rp274.209.666,66 dijelaskan sebagai berikut:

1). Beban Premi Asuransi Dibayar Dimuka

Beban dibayar dimuka Asuransi Barang Milik Daerah Tahun 2025 sebesar Rp66.043.000 merupakan Premi Asuransi PT Asuransi Umum Bumida 1967 atas barang milik daerah pada Sekretariat Daerah dengan nomor perjanjian 100.2.2/913/Roum.

2). Beban Sewa Rumah/Gedung/Gudang/Parkir Dibayar Dimuka

Beban dibayar dimuka-Sewa Gedung dan Bangunan Dibayar Dimuka sebesar Rp208.166.666,66 terdiri pada:

1) Badan Pendapatan Daerah

Beban dibayar dimuka pada Badan Pendapatan Daerah sebesar Rp86.916.666,67 terdiri dari:

- Sewa gedung Rudi Wijaya untuk gedung kantor Pos Pelayanan SAMSAT Tentena UPTB Pendapatan Wilayah III Poso nomor perjanjian 03/BAPENDA-SEWA/2025 Tgl 01 Juli 2025	Rp16.000.000,00
- Sewa gedung Hayati A.Hasan untuk gedung kantor Pos Pelayanan SAMSAT Salakan UPTB Pendapatan Wilayah VI Banggai Kepulauan nomor perjanjian 05/BAPENDA-SEWA/2025 Tgl 01 Juli 2025	Rp25.000.000,00
- Sewa gedung Indrawaty untuk sewa rumah dinas pegawai UPTB Pendapatan Wilayah VI Banggai Kepulauan nomor perjanjian 04/BAPENDA-SEWA/2025 Tgl 01 Juli 2025	Rp12.500.000,00

- Sewa gedung Ardin untuk gedung kantor SAMSAT Point Wani nomor perjanjian 01/BAPENDA-SEWA/2025 Tgl 08 April 2025	Rp4.750.000,00
- Sewa gedung Abd. Rahim untuk sewa rumah dinas pegawai UPT Pendapatan Wilayah XIII Banggai Laut nomor perjanjian 06/BAPENDA-SEWA/2025 Tgl 01 Juli 2025	Rp16.000.000.00
- Sewa gedung Moch Djamil Roe untuk sewa rumah dinas pegawai UPT Pendapatan Wilayah XII Morowali Utara nomor perjanjian 02/BAPENDA-SEWA/2025 Tgl 02 Mei 2025	Rp12.666.666,67
Jumlah	**Rp86.916.666,67**

2) Dinas Kehutanan

Beban dibayar dimuka pada Dinas Kehutanan sebesar Rp19.333.333,33 terdiri dari:

- Sewa rumah dinas Hj.Sartje Matadjo, S.Pd untuk Kepala UPT KPH Sivia Patuju di Ampana nomor perjanjian 002/SP/JPUK/KPH-SP/2025 Tanggal 01 Mei 2025	RP8.333.333,33
- Sewa rumah dinas Sri Muhartin untuk Kepala UPT KPH Gunung Dako nomor perjanjian 522/01-01/SPSR/2025 Tanggal 06 Januari 2025	-
- Sewa rumah dinas Rifly Yocom untuk Kepala UPT KPH Pulau Peling nomor perjanjian 02/1-66.a/SP/2025 Tanggal 26 Maret 2025	RP2.666.666,67
- Sewa rumah dinas Imawati Amdadi untuk Kepala UPT KPH Tepe Asa Maroso nomor	RP3.333.333,33

perjanjian 01/Sewa-RMH-KKPH/KPH-TAM/II/2025 Tanggal 01 Februari 2025	
- Sewa rumah dinas Paulus untuk Kepala UPT KPH Toili Baturube nomor perjanjian 001/SP/JPU-08.0004/KPH-TB/III/2025 Tanggal 03 Maret 2025	Rp5.000.000,00
Jumlah	**Rp19.333.333,33**

3) Dinas Energi dan Sumber Daya Mineral

Beban dibayar dimuka pada Dinas Energi dan Sumber Daya Mineral sebesar Rp18.333.333,33 terdiri dari:

- Sewa rumah Andi Massangka Lanre untuk Rumah Dinas Cabang Dinas ESDM Wilayah III nomor perjanjian 800 / 0204-II / CABDISWIL III / DESDM / 2025 Tanggal 28 Februari 2025	Rp8.333.333,33
- Sewa rumah Desak Putu Sri Wahyuni untuk Kantor Cabang Dinas ESDM Wilayah V Prov Sulawesi Tengah nomor perjanjian 001/1/CABDIS WIL V/DESDM/2025 Tanggal 03 Maret 2025	Rp10.000.000,00
Jumlah	**Rp18.333.333,33**

4) Dinas Pendidikan

Beban dibayar dimuka pada Dinas Pendidikan sebesar Rp25.000.000,00 terdiri dari:

- Sewa rumah Salma untuk Kantor Cabang Dinas Wilayah IV Morowali dan Morowali Utara Tanggal 25 April 2025	Rp12.500.000,00
- Sewa rumah Marthen Tibe untuk Kantor Cabang Dinas Wilayah I Kota Palu dan Kabupaten Sigi Tanggal 27 Maret 2025	Rp12.500.000,00
Jumlah	**Rp25.000.000,00**

5) RSUD Undata

Beban dibayar dimuka pada RSUD Undata sebesar Rp58.583.333,33 terdiri dari:

- Sewa rumah Ratih Utari Polela untuk Rumah Dinas Dokter nomor perjanjian 445 / 12802 / RSUD UNDATA	Rp33.916.666,67
- Sewa rumah Ratih Utari Polela untuk Rumah Dinas Dokter nomor perjanjian 445 / 9452 / RSUD UNDATA	Rp24.666.666,66
Jumlah	**Rp58.583.333,33**

Rincian beban dibayar dimuka disajikan pada lampiran 14.

5.1.3.1.1.5 Persediaan

2025	2024
Rp 115.706.493.406,00	Rp119.635.135.010,23

Persediaan adalah aset lancar dalam bentuk barang atau perlengkapan yang dimaksudkan untuk mendukung kegiatan operasional pemerintah, dan barang-barang yang dimaksudkan untuk dijual dan/atau diserahkan dalam rangka pelayanan kepada masyarakat. Persediaan diakui pada saat potensi manfaat ekonomi masa depan diperoleh pemerintah daerah dan mempunyai nilai atau

biaya yang dapat diukur dengan andal. Persediaan diakui pada saat diterima atau hak kepemilikannya dan atau kepenguasaannya berpindah. Pada akhir periode akuntansi, persediaan dicatat berdasarkan hasil inventarisasi fisik.

Persediaan per 31 Desember 2025 sebesar Rp115.706.493.406,00 dan 2024 sebesar Rp119.635.135.010,23. Persediaan per 31 Desember 2025 mengalami penurunan sebesar Rp3.928.641.604,23 atau 3,28% dari tahun 2024. Persediaan per 31 Desember 2025 dan 2024 telah sesuai berdasarkan Berita Acara Stok Opname Fisik Persediaan yang dilakukan oleh masing-masing SKPD dengan rincian sebagai berikut:

Tabel 5.64
Posisi Persediaan Per 31 Desember 2025 Dan 2024

No	Uraian	Per 31 Desember 2025 (Rp)	Per 31 Desember 2024 (Rp)
1	Persediaan Bahan Pakai Habis	115.706.493.406,00	119.635.135.010,23
	Jumlah	**115.706.493.406,00**	**119.635.135.010,23**

Sumber: BPKAD Prov. Sulteng, data diolah.

Persediaan Bahan Pakai Habis Pemerintah Provinsi Sulawesi Tengah per 31 Desember 2025 sebesar Rp115.706.493.406,00 dapat dijelaskan sebagai berikut:

1) Terdapat persediaan yang bersumber dari Anggaran Pendapatan dan Belanja Negara (APBN) berupa barang yang akan diserahkan kepada masyarakat sebesar Rp19.250.908.126,17 Persediaan tersebut berada dibawah pengelolaan SKPD sebagai berikut:
   (a). Persediaan berupa Obat dan Alat Kesehatan Pada Dinas Kesehatan (Bidang Farmasi) Sebesar Rp18,594,134,303.17
   (b). Persediaan Blanko KTP pada Dinas Kependudukan dan Catatan Sipil sebesar Rp269,823,000.00
   (c). Persediaan untuk Tujuan Strategis/Berjaga-jaga pada Badan Penanggulangan Bencana Daerah sebesar Rp386,950,823.00
2) Persediaan yang bersumber dari Anggaran Pendapatan dan Belanja Daerah (APBD) sebesar Rp96.455.585.279,83 merupakan sisa stock dari belanja

barang pada seluruh Organisasi Perangkat Daerah Provinsi Sulawesi Tengah. Rincian persediaan untuk masing-masing jenis barang per 31 desember 2025 disajikan sebagai berikut:

Tabel 5.65

Daftar Per Jenis Barang Persediaan tahun 2025

No	Uraian	Sumber Pendanaan		Jumlah (Rp)
		APBD (Rp)	APBN (Rp)	
1	ATK	3.190.143.033,80	-	3.190.143.033,80
2	Alat Listrik	172.690.138,00	-	172.690.138,00
3	Kertas dan Cover	118.524.902,00	-	118.524.902,00
4	Perangko, Materai & Benda Pos Lainnya	600.000,00	-	600.000,00
5	Alat/Bahan untuk Kegiatan Kantor Lainnya	328.553.590,37	-	328.553.590,37
6	BBM	13.982.500,00	-	13.982.500,00
7	Bahan Bangunan	2.450.000,00	-	2.450.000,00
8	Bibit Ikan/Ternak	390.127.200,00	-	390.127.200,00
9	Obat-obatan	19.852.314.355,95	-	19.852.314.355,95
10	Bahan Kimia	625.545.426,20	-	625.545.426,20
11	Alat dan Bahan Praktek	263.947.680,50	-	263.947.680,50
12	Perlengkapan Olahraga	43.922.550,00	-	43.922.550,00
13	Perabot Kantor	65.423.930,00	-	65.423.930,00
14	Bahan Komputer	46.019.347,00	-	46.019.347,00
15	Barang Cetak	1.830.078.633,60	-	1.830.078.633,60
16	Natura	72.948.518,00	-	72.948.518,00
17	Bahan Kemasan	135.467.718,27	-	135.467.718,27
18	Pakan	11.236.500,00	-	11.236.500,00
19	Suku Cadang Alat Kedokteran	345.857.877,50	-	345.857.877,50
20	Suku Cadang Lab	688.899.763,00	-	688.899.763,00
21	Barang yang di serahkan ke masyarakat	68.122.838.995,64	19.250.908.126,17	87.373.747.121,81
22	Perlengkapan Dinas	134.012.620,00	-	134.012.620,00
	Total	**96.455.585.279,83**	**19.250.908.126,17**	**115.706.493.406,00**

Sumber: BPKAD Prov. Sulteng, data diolah.

Tabel diatas menunjukkan bahwa persediaan Barang Yang Diserahkan Kepada Masyarakat merupakan persediaan dengan nilai yang tertinggi sebesar Rp87.373.747.121,81 Untuk Persediaan barang yang di serahkan ke masyarakat dapat dirincikan sebagai berikut:

1) Persediaan berupa Jalan, Irigasi dan Jaringan Rp4.607.223.271,32 pada Dinas Bina Marga dan Penataan Ruang dengan Perincian:

• Jalan Ruas Polda	Rp999.864.000,00
• Jalan Ruas Simpang Jalan Provinsi	Rp3.607.359.271,32
Jumlah	**Rp4.607.223.271,32**

2) Persediaan Barang yang diserahkan Untuk Rumah Ibadah Sebesar Rp298.869.000,00 Pada Biro Kesejahteraan Rakyat dengan rincian:

• Kendaraan Roda Empat (*Ambulance*)	Rp 277.500.000,00
• Kendaraan Roda Dua	Rp 21.369.000,00
Jumlah	**Rp298.869.000,00**

3) Persediaan berupa Gedung dan Bangunan Rp3.254.313.091,00 pada Dinas Cipta Karya dan Sumberdaya Air dengan Perincian:

• Pos terpadu TNI Polri Satga Tinombala	Rp1.198.720.000,00
• Aula Kantor POM	Rp 273.439.440,00
• Rumah Souraja	Rp1.782.153.651,00
Jumlah	**Rp3.254.313.091,00**

4) Persediaan berupa Jalan, Irigasi dan Jaringan sebesar Rp58.689.847.540,00 pada Dinas Cipta Karya dan Sumberdaya Air dengan Perincian:

• Pekerjaan Jalan Lingkungan	Rp41.903.840.440,00
• Pekerjaan Drainase	Rp 3.666.061.000,00
• Pekerjaan Air Bersih	Rp 4.972.034.700,00
• Pekerjaan Air Kotor	Rp 7.948.571.400,00
• Pekerjaan Air Limbah	Rp 199.340.000,00
Jumlah	**Rp58.689.847.540,00**

5) Persediaan berupa bantuan bencana sebesar Rp400.072.823,00 pada Badan Penanggulangan Bencana Daerah.
6) Persediaan berupa Persediaan untuk Tujuan Strategis/Berjaga-jaga sebesar Rp262.350.001,08 pada Dinas Kesehatan.
7) Persediaan berupa Persediaan Obat sebesar Rp18.594.134.303,17 pada Dinas Kesehatan.
8) Persediaan berupa Beras sebesar Rp334,166,592.24 pada Dinas Pangan
9) Persediaan Blanko KTP Elektronik Sebesar Rp269,823,000.00 pada Dinas Kependudukan dan Pencatatan Sipil.

10) Persediaan berupa Peralatan dan Mesin sebesar Rp662.947.500,00 pada Dinas Perhubungan.

Sesuai dengan Peraturan Gubernur Nomor 11 Tahun 2024 tentang Kebijakan Akuntansi Pemerintah Provinsi Sulawesi Tengah bahwa apabila terdapat persediaan yang kadaluarsa diungkap dalam Catatan atas Laporan Keuangan. Terdapat Persediaan kadaluarsa per 31 Desember 2025 pada Pemerintah Provinsi Sulawesi Tengah sebesar Rp694.615.765,90 terdiri dari:

Tabel 5.66
Rekapitulasi Persediaan Rusak dan Usang/Kadaluarsa
Tahun Anggaran 2025

Uraian	Jenis Barang	Jumlah (Rp)
Dinas Kesehatan (Bidang Farmasi)	Obat-obatan dan Alat Kesehatan	512.839.791,90
UPT. RSUD Undata	Obat-obatan dan Alat Kesehatan	28.536.713,00
UPT. RSUD Madani	Obat-obatan dan Alat Kesehatan	34.990.652,00
Badan Pendapatan	Barang Cetakan	118.248.600,00
TOTAL		**694.615.756,90**

Sumber: BPKAD Prov. Sulteng, data diolah.
Lebih rinci dapat dilihat pada lampiran 15,16, 16a, 16b, 17 dan 18

5.3.1.2 Investasi Jangka Panjang	**2025**	**2024**
	Rp474.139.618.587,90	**Rp462.380.940.954,62**

Investasi adalah aset yang dimaksudkan untuk memperoleh manfaat ekonomi seperti bunga, dividen dan royalty atau manfaat sosial sehingga dapat meningkatkan kemampuan pemerintah dalam rangka pelayanan kepada masyarakat. Investasi jangka panjang terdiri dari Investasi Permanen dan Investasi Non Permanen, dimana Investasi Permanen adalah investasi yang dimaksudkan untuk dimiliki selama lebih dari 12 (dua belas) bulan, Investasi Non Permanen yang dimaksudkan untuk dimiliki kurang dari 12 bulan.

Investasi Jangka Panjang per 31 Desember 2025 dan 2024 sebesar Rp474.139.618.587,90 dan Rp462.380.940.954,62, dengan rincian sebagai berikut:

Tabel 5.67
Jenis Investasi Jangka Panjang

Uraian	Per 31 Desember 2025 (Rp)	Per 31 Desember 2024 (Rp)
Investasi kepada Badan Usaha Milik Daerah	**472.879.618.587,90**	**461.120.940.954,62**
- PT. Pembangunan Sulawesi Tengah	19.742.722.121,13	19.742.722.121,13
- PT. BPD Sulawesi Tengah	451.386.896.466,77	439.628.218.833,49
- PT. Bangun Palu	1.750.000.000,00	1.750.000.000,00
Investasi kepada Badan Usaha Milik Swasta	**1.260.000.000,00**	**1.260.000.000,00**
- PT. Bangun Askrida	1.260.000.000,00	1.260.000.000,00
Jumlah	**474.139.618.587,90**	**462.380.940.954,62**

Sumber: BPKAD Prov. Sulteng, data diolah.

Tahun anggaraan 2025 Pemerintah Provinsi Sulawesi Tengah tidak melakukan penambahan investasi/penyertaan modal pada Badan Usaha Milik Daerah maupun Badan Usaha Milik Swasta. Namun demikian nilai akhir investasi jangka panjang per 31 Desember 2025 sebesar Rp474.139.618.587,90 nilai tersebut meningkat dari tahun sebelumnya sebesar Rp11.758.677.633,28 atau 2,54%. Peningkatan nilai Investasi Jangka Panjang di tahun 2025 disebabkan oleh metode perhitungan investasi. Penentuan metode perhitungan investasi didasarkan pada nilai kepemilikan modal dan memiliki pengaruh yang signifikan. Berikut rincian nilai investasi jangka panjang per 31 Desember 2025:

Tabel 5.68
Investasi Permanen

Jenis Investasi	Saldo awal (Rp)	Mutasi		Saldo Akhir (Rp)
		Bertambah (Rp)	Berkurang (Rp)	
PT Pembangunan Sulteng	19.742.722.121,13	-	-	19.742.722.121,13
PT Bank Sulteng	439.628.218.833,49	79.495.573.574,88	67.736.895.941,60	451.386.896.466,77
PT Bangun Palu	1.750.000.000,00	-	-	1.750.000.000,00
PT Asuransi Bangun Askrida	1.260.000.000,00	-	-	1.260.000.000,00
Jumlah	**462.380.940.954,62**	**79.495.573.574,88**	**67.736.895.941,60**	**474.139.618.587,90**

Sumber: BPKAD Prov. Sulteng, data diolah.

Berdasarkan tabel di atas, total investasi permanen per 1 Januari 2025 sebesar Rp474.139.618.587,90. Selama tahun 2025 terjadi penambahan sebesar Rp 79.495.573.574,88 dan pengurangan sebesar Rp67.736.895.941,60 sehingga nilai

akhir Investasi Permanen per 31 Desember 2025 sebesar Rp474.139.618.587,90. dengan penjelasan sebagai berikut:

1) PT Pembangunan Sulteng

Perhitungan penilaian investasi pada PT Pembangunan Sulteng menggunakan metode ekuitas karena Pemerintah Provinsi Sulawesi Tengah memiliki/menguasai jumlah saham diatas 50% dan memiliki kedudukan yang dominan dalam pengambilan keputusan.

Pada tahun 2013 terjadi perubahan bentuk hukum Perusahaan Daerah Sulawesi Tengah (PD Sulteng) menjadi Perseroan Terbatas Pembangunan Sulawesi Tengah (PT Pembangunan Sulteng) sesuai Peraturan Daerah Provinsi Sulawesi Tengah Nomor 03 Tahun 2013 Tanggal 13 Juni 2013. Dan pada tahun 2014 dilakukan perubahan kembali atas Peraturan Daerah tersebut menjadi Peraturan Daerah Nomor 14 tahun 2014 tanggal 26 September 2014 tentang Perubahan bentuk hukum perusahaan daerah Sulawesi Tengah menjadi Perseroan Terbatas Pembangunan Sulawesi Tengah.

Lebih lanjut tentang PT Pembangunan Sulteng bahwa sesuai berita acara Rapat Umum Pemegang Saham (RUPS) luar biasa perseroan terbatas PT Pembangunan Sulteng tanggal Nomor 38 tanggal 28 Desember 2016 menyatakan bahwa jumlah total saham adalah 249.422 lembar dengan nilai nominal Rp24.942.200.000,00 dan persentase kepemilikan Pemerintah Provinsi Sulawesi Tengah sebesar 99,92% sisanya sebanyak 0,08% atau 204 lembar saham dengan nilai nominal Rp20.400.000,00 dimiliki oleh Koperasi Pegawai Republik Indonesia Beringin. Pada tahun 2019 pemerintah Provinsi Sulawesi Tengah melakukan penyertaan modal sebesar Rp2.500.000.000,00 sehingga total modal disetor oleh pemerintah Provinsi Sulawesi Tengah menjadi Rp27.442.200.000,00 atau sebesar 99,93% dari total modal disetor PT. Pembangunan Sulteng sebesar Rp27.462.600.000,00.

Dalam Rapat Umum Pemegang Saham (RUPS) Tahunan PT Pembangunan Sulteng tahun 2025 berdasarkan berita acara Notaris DIAH TRI PURWANTINI, SH., M.Kn, nomor 6, secara resmi di umumkan pembekuan sementara seluruh aktivitas perusahaan. Selanjutnya pada tanggal 14 Oktober 2025 dilakukan Rapat Umum Pemegang Saham Luar Biasa dengan Berita Acara nomor 6 untuk mengaktifkan kembali PT Pembangunan Sulteng dan mengangkat Direktur Utama berdasarkan Keputusan Gubernur nomor 510/509/R0.EKON-G.ST/2025.

Nilai investasi pemerintah daerah Provinsi Sulawesi Tengah pada PT Pembangunan Sulteng per 31 Desember 2025 sebesar Rp19.742.722.121,13 sama dengan nilai investasi per 31 Desember 2024. PT. Pembangunan Sulteng belum menyerahkan laporan keuangan Audited Tahun 2025.

2) PT Bank Sulteng

Perhitungan penilaian investasi pada PT Bank Sulteng menggunakan metode ekuitas karena Pemerintah Daerah Provinsi Sulawesi Tengah memiliki/menguasai jumlah saham 26,55% dan memiliki kedudukan yang dominan dalam pengambilan keputusan.

Dasar perhitungan investasi per 31 Desember 2025 untuk PT. Bank Sulteng berdasarkan Laporan Keuangan Audited yang di audit oleh Kantor Akuntan Publik Annas Cahyadi dan Adhi. Hasil Laporan Auditor Independen atas Laporan Keuangan PT. Bank Pembangunan Daerah Sulawesi Tengah nomor 00001/2.1518/AU.1/07/1132-5/1/I/2026 dengan opini Wajar Tanpa Pengecualian di tanda tangani oleh Annas Cahyadi, M.Sc., Ak., CA., CPA., CFI NRAP. AP.1162.

Nilai investasi Pemerintah Provinsi Sulawesi Tengah pada PT Bank Sulteng pada 31 Desember 2025 sebesar Rp432.425.004.831,48 dari nilai investasi awal pada 1 Januari 2024 sebesar Rp451.386.896.466,77. Perhitungan nilai investasi dengan uraian sebagai berikut:

Modal Provinsi Sulawesi Tengah		
- Modal Disetor	Rp	150.744.800.000,00
- Agio	Rp	45.194.945.195,00
- Dana Setoran Modal	Rp	608.412,00
Total Modal	**Rp**	**195.940.353.607,00**
Bagian Laba		
Laba Tahun Berjalan	Rp	277.575.857.805,00
Laba Ditahan	Rp	684.678.288.485,00
Persentase Kepemilikan		26,55%
Total Bagian Laba	**Rp**	**255.446.542.859,77**
Total Nilai Investasi	**Rp**	**451.386.896.466,77**

Pengakuan investasi tahun 2024 sebesar Rp451.386.896.466,77 dapat di uraikan sebagai berikut:

- Investasi Tahun 2024	Rp	439.628.218.833,49
- Laba Tahun 2025	Rp	73.687.178.726,12
- Pembayaran Deviden 2024	(Rp	52.785.622.487,00)
- Penurunan Ekuitas	(Rp	7.020.281.213,03)
- Dampak Kenaikan/(Penurunan) Persentase Kepemilikan	(Rp	7.930.992.241,57)
- Selisih Perhitungan Deviden	RP	5.808.394.848,76
- Investasi Tahun 2025		**Rp451.386.896.466,77**

2) PT Bangun Palu

Tidak terdapat penyertaan modal untuk PT Bangun Palu di tahun 2025. Metode yang digunakan untuk pengakuan nilai investasi pada PT. Bangun Palu adalah metode biaya. Per 31 Desember 2025 nilai investasi pada PT Bangun Palu sebesar Rp1.750.000.000,00. Penyertaan modal yang dilakukan Pemerintah Provinsi Sulawesi Tengah dalam bentuk tunai pada tahun 2018 sebesar Rp1.750.000.000,00.

3) PT Asuransi Bangun Askrida

Tidak terdapat penyertaan modal untuk PT Asuransi Bangun Askrida di tahun 2025. Metode yang digunakan untuk pengakuan nilai investasi pada PT Asuransi Bangun Askrida adalah metode biaya. Per 31 Desember 2025 nilai investasi pada PT Asuransi Bangun Askrida sebesar Rp1.260.000.000,00.

Penjelasan Investasi Jangka Panjang disajikan pada lampiran 19, 39, dan 40.

5.3.1.3 Aset Tetap

2025	2024
Rp6.750.198.698.734,87	**Rp6.751.355.531.467,51**

Aset tetap adalah aset berwujud yang mempunyai masa manfaat lebih dari 12 (dua belas) bulan untuk digunakan dalam kegiatan pemerintah atau dimanfaatkan oleh masyarakat umum. Aset tetap meliputi tanah, peralatan dan mesin, gedung dan bangunan, jalan irigasi dan jaringan, aset tetap lainnya, konstruksi dalam pengerjaan dan akumulasi penyusutan.

Aset tetap disajikan berdasarkan biaya perolehan aset tetap dikurangi akumulasi penyusutan sebagaimana ditegaskan dalam Pernyataan Standar Akuntansi Pemerintahan Nomor 07. Dalam penyusunan laporan keuangan tahun 2024 telah dilakukan perhitungan akumulasi penyusutan. Penyajian Aset Tetap per 31 Desember 2025 telah mengikuti Peraturan Menteri Dalam Negeri Republik Indonesia nomor 108 tahun 2016 tentang Penggolongan dan Kodefikasi Barang Milik Daerah.

Pelaporan aset tetap tahun 2025 juga mengalami penyesuaian atau koreksi kesalahan atas pencatatan aset tahun tahun sebelumnya. Sesuai dengan PSAP 10 paragraf 5, menyatakan bahwa kesalahan dalam penyusunan laporan keuangan pada satu atau beberapa periode sebelumnya mungkin baru ditemukan pada periode berjalan. Kesalahan mungkin timbul dari adanya keterlambatan penyampaian bukti transaksi anggaran oleh pengguna anggaran, kesalahan perhitungan matematis, kesalahan dalam penerapan standar dan kebijakan akuntansi, kesalahan interpretasi fakta, kecurangan, atau kelalaian.

Terhadap setiap kesalahan harus dilakukan koreksi segera setelah diketahui koreksi kesalahan yang tidak berulang yang terjadi pada periode-periode sebelumnya dan tidak mempengaruhi posisi kas, baik sebelum maupun setelah laporan keuangan periode tersebut diterbitkan, dilakukan dengan pembetulan pos-pos neraca terkait pada periode ditemukannya kesalahan.

Oleh karena itu, pada tahun 2025 telah dilakukan koreksi/perbaikan pencatatan aset tetap sehingga berdampak pada perubahan nilai perolehan aset

tetap dan akumulasi penyusutan aset tetap tahun sebelumnya. Koreksi dilakukan untuk memperbaiki kesalahan dalam prosedur penginputan/pencatatan yang dilakukan oleh pengurus barang OPD/Operator yang mengakibatkan adanya nilai aset dan nilai penyusutan yang tidak masuk dalam neraca, sehingga setelah dilakukan koreksi/perbaikan data berupa ubah kondisi dan ubah riwayat, terjadi perubahan nilai aset tetap dan nilai akumulasi penyusutan aset tetap per 1 januari 2025. Atas perubahan tersebut dilakukan jurnal koreksi kesalahan tahun-tahun sebelumnya yakni pada koreksi ekuitas tahun 2025. Adapun nilai yang terkoreksi sebagai berikut:

1) Nilai Perolehan Aset Tetap pertanggal 1 januari 2025

   Nilai Aset tetap audited 2024 sebesar Rp11.848.619.677.475,40, koreksi tambah nilai perolehan awal tahun 2025 sebesar Rp26.252.834.452,00, dan koreksi berkurang nilai perolehan awal tahun 2025 sebesar Rp174.671.200.357,00, sehingga saldo awal aset tetap pertanggal 1 januari 2025 adalah sebesar Rp11.700.201.311.570,40. Koreksi tersebut dikarenakan adanya koreksi pencatatan tahun sebelumnya, dan koreksi ekstracomp selama tahun 2025. Rekapitulasi dapat dilihat dalam tabel berikut:

Tabel 5.69
Rekapitulasi Koreksi Saldo Awal Aset tetap Tahun 2025

Uraian	Per 31 Desember 2024	Koreksi		Aset Setelah Koreksi Sebelum dikurangi Ak. Penyusutan
		Tambah	Kurang	
Tanah	1.169.448.973.396,40	2.298.575.600,00	174.671.200.000,00	997.076.348.996,40
Peralatan dan Mesin	2.255.617.864.922,92	0,00	0,00	2.255.617.864.922,92
Gedung dan Bangunan	3.074.266.263.753,20	23.954.258.448,00	357,00	3.098.220.521.844,20
Jalan, Irigasi dan Jaringan	4.680.337.502.432,25	404,00	0,00	4.680.337.502.836,25
Aset Tetap Lainnya	321.942.762.299,88	0,00	0,00	321.942.762.299,88
Konstruksi dalam Pengerjaan	347.006.310.670,75	0,00	0,00	347.006.310.670,75
Jumlah Aset tetap	**11.848.619.677.475,40**	**26.252.834.452,00**	**174.671.200.357,00**	**11.700.201.311.570,40**

Sumber: BPKAD Prov. Sulteng, data diolah.

2) Nilai Akumulasi Penyusutan aset tetap pertanggal 1 januari 2025

Nilai Akumulasi Penyusutan Aset tetap audited 2024 sebesar Rp5.097.264.146.007,89, koreksi bertambah nilai Akumulasi Penyusutan aset tetap tahun 2024 sebesar Rp94.686.000.074,28 dan koreksi berkurang sebesar Rp141.392.556.629,91, sehingga saldo awal Akumulasi Penyusutan aset tetap pertanggal 1 januari 2025 setelah koreksi adalah sebesar Rp5,050,711,042,429.53. Total koreksi bertambah nilai akumulasi penyusutan Aset Tetap per 1 januari 2025 sebesar Rp46,706,556,555.63 merupakan koreksi karena adanya perubahan umur masa manfaat aset tahun-tahun sebelumnya, aset tetap baru ditemukan, dan reklasifikasi aset tetap ke aset lain-lain (ubah kondisi dari baik ke rusak berat). Rekapitulasi dapat dilihat dalam tabel berikut:

Tabel 5.70
Rekapitulasi Koreksi Saldo Awal Akm. Penyusutan Aset tetap Tahun 2025

Uraian	Per 31 Desember 2024	Dampak Koreksi Pencatatan Aset		Ak, Penyusutan Setelah Koreksi
		Tambah	Kurang	
Akumulasi Penyusutan Peralatan dan Mesin	1.545.071.603.255,13	12.707.126.787,32	10.000.000,00	1.557.768.730.042,45
Akumulasi Penyusutan Gedung dan Bangunan	572.303.757.582,51	12.264.111.135,36	5.466.978.706,43	579.100.890.011,44
Akumulasi Penyusutan Jalan, Irigasi dan Jaringan	2.976.324.536.310,25	392.148.948,05	73.048.154.391,00	2.903.668.530.867,30
Akumulasi Penyusutan Aset Tetap Lainnya	3.564.248.860,00	6.998.462.688,15	389.820.039,81	10.172.891.508,34
Jumlah Akumulasi Penyusutan Aset Tetap	**5.097.264.146.007,89**	**32.361.849.558,88**	**78.914.953.137,24**	**5.050.711.042.429,53**

Sumber: BPKAD Prov. Sulteng, data diolah.

Adapun Nilai aset tetap dalam necara per 31 Desember 2025 dan 2024 sebesar Rp6.750.198.698.734,87 dan Rp6.751.355.531.467,51, dapat diuraikan dalam tabel sebagai berikut:

Tabel 5.71
Daftar Aset Tetap Tahun 2025 dan 2024

Aset Tetap	Per 31 Desember 2025 (Rp)	Per 31 Desember 2024 (Rp)
Tanah	1.022.652.373.692,67	1.169.448.973.396,40
Peralatan dan Mesin	2.419.463.742.084,93	2.255.617.864.922,92
Gedung dan Bangunan	3.550.183.397.292,26	3.074.266.263.753,20
Jalan, Jaringan dan Irigasi	5.043.202.112.428,27	4.680.337.502.432,25
Aset Tetap Lainnya	203.206.587.412,11	321.942.762.299,88
Konstruksi Dalam Pengerjaan	71.962.659.597,03	347.006.310.670,75
Akumulasi Penyusutan	(5.560.472.173.772,40)	(5.097.264.146.007,89)
JUMLAH	**6.750.198.698.734,87**	**6.751.355.531.467,51**

Sumber: BPKAD Prov. Sulteng, data diolah.

Berikut ini dapat dilihat komposisi jenis aset tetap terhadap total aset tetap Pemerintah Provinsi Sulawesi Tengah.

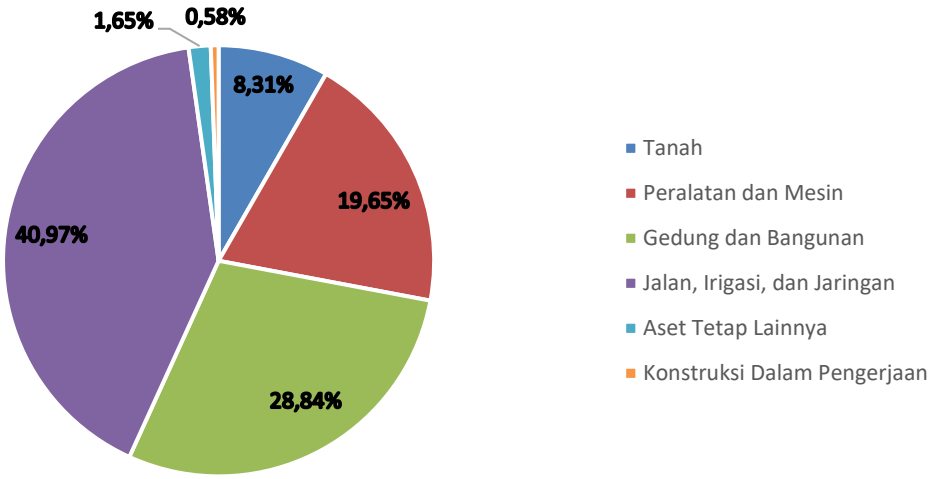

Gambar 5.7
Komposisi Aset Tetap Tahun 2025

Berdasarkan grafik di atas, tahun 2025 komposisi aset nilai aset tetap terbesar adalah Jalan Jaringan dan Irigasi sebesar 40,97%. Sedangkan terendah atas aset tetap adalah koontribusi dalam pengerjaan sebesar 0,58%. Tanah sebesar 8,31%, Peralatan dan Mesin sebesar 19,65%, Gedung dan Bangunan sebesar 28,84%, dan aset tetap lainnya 1,65% terhadap total aset tetap. Terhadap bobot di atas tidak termasuk akumulasi penyusutan.

Nilai Aset Tetap Pemerintah Provinsi Sulawesi Tengah Per 31 Desember 2025 naik sebesar Rp462.051.195.031,87 atau naik sebesar 3,90% jika dibandingkan dari saldo Per 31 Desember 2024 sebesar Rp11.848.619.677.475,40. Kenaikan tersebut disebabkan sebagian besar adalah Realisasi Belanja Modal, Hasil Inventarisasi, Kapitalisasi Dari Belanja Barang dan Jasa dan Hibah tahun 2025.

Untuk lebih jelasnya dapat dilihat pada tabel berikut ini:

Tabel 5.72
Rekapitulasi Mutasi Aset Tetap tahun 2025

Uraian	Per 31 Desember 2024 (Rp)	Mutasi (Rp)		Per 31 Desember 2025 (Rp)
		Tambah	Kurang	
Tanah	1.169.448.973.396,40	29.008.323.366,02	175.804.923.069,75	1.022.652.373.692,67
Peralatan Dan Mesin	2.255.617.864.922,92	183.325.193.283,21	19.479.316.121,20	2.419.463.742.084,93
Gedung dan Bangunan	3.074.266.263.753,20	549.817.209.572,26	91.321.773.105,20	3.532.761.700.220,26
Jalan, Jaringan dan Irigasi	4.680.337.502.432,25	434.672.283.101,84	71.807.673.105,82	5.043.202.112.428,27
Aset Tetap Lainnya	321.942.762.299,88	110.692.142.732,80	229.428.317.620,57	203.206.587.412,11
Konstruksi Dalam Pengerjaan	347.006.310.670,75	42.873.710.524,53	300.511.864.526,25	89.368.156.669,03
Total	**11.848.619.677.475,40**	**1.350.388.862.580,66**	**888.353.867.548,79**	**12.310.654.672.507,30**

Sumber: BPKAD Prov. Sulteng, data diolah.

Lebih lanjut perubahan nilai aset tersebut secara umum dapat diuraikan sebagai berikut:

Tabel 5.73
Daftar Mutasi Aset Tetap tahun 2025

URAIAN	SALDO (Rp)
Aset Tetap Per 31 Desember 2024	**11.848.619.677.475,40**
Koreksi Nilai	23.954.258.495,00
Koreksi Pencatatan	2.298.575.957,00
Koreksi Ekstrakomtabel	(357,00)
Koreksi Pencatatan	(174.671.200.000,00)
Saldo Awal Setelah Koreksi	**11.700.201.311.570,40**
Mutasi Tambah Tahun 2025 :	**1.324.152.228.127,73**
Realisasi Belanja Modal	593.285.341.650,19
Pengakuan Barang Ekstrakomtabel Menjadi Aset Tetap	2.393.658.640,13
Aset Baru ditemukan	22.627.728.007,00
Hibah	133.188.777.991,00
Hibah Komite Sekolah	38.500.000,00
Kapitalisasi (Barang dan Jasa APBD + BOS)	65.811.049.318,77
Reklasifikasi Antara KIB Aset	159.610.448.370,79
Reklasifikasi dari Properti Investasi	16.200.000,00
Reklasifikasi dari Aset Lain-lain	838.885.000,00
Reklasifikasi dari Konstruksi Dalam Pengerjaan	323.956.995.688,78
Utang Belanja Modal	85.500.000,00
Mutasi Antara SKPD	22.299.143.462,10

URAIAN	SALDO (Rp)
Mutasi Kurang 2025 :	**(713.682.667.190,78)**
Pinjam Pakai Barang Milik Daerah	
Pengehentian Penggunaan/Penghapusan	(12.347.222.620,21)
Mutasi Antar SKPD	(22.299.143.462,10)
Pengembalian Lebih Bayar SP2D	(910.939.802,08)
Reklasifikasi Antara KIB	(159.610.448.370,79)
Reklasifikasi ke Aset Properti Investasi	(182.968.000,05)
Reklasfikasi ke Aset Tidak Berwujud	
Reklasifikasi Ke Aset Lain-lain	(188.537.563.747,57)
Pelunasan Utang Belanja	(8.428.950,00)
Pengakuan Ekstrakomtabel	(1.459.093.125,20)
Reklasifkiasi Ke Konstruksi Dalam Pengerjaan	(323.956.995.688,78)
Belanja Modal Yang Tidak Memenuhi Kriteria Aset Tetap	(4.369.863.424,00)
Aset Tetap Per 31 Desember 2025	**12.310.670.872.507,30**

Sumber: BPKAD Prov. Sulteng, data diolah.
Lebih rinci dapat dilihat pada Lampiran 20 dan 20a

Penjelasan atas mutasi tersebut di atas adalah sebagai berikut:

1) Koreksi Saldo Awal, merupakan koreksi tambah sebesar Rp26.252.834.452,00 dan koreksi kurang sebesar Rp174.671.200.357,00, yang disebabkan perbaikan pencatatan tahun sebelumnya berupa koreksi nilai, koreksi pencatatan dan lain-lain.
2) Mutasi Tambah:
   (a). Realisasi Belanja Modal Aset Tetap yang merupakan belanja/pengadaan aset tetap Pemerintah Provinsi Sulawesi Tengah selama tahun anggaran 2025 berdasarkan SP2D sebesar Rp593.285.341.650,19.
   (b). Extracomp menjadi Aset Tetap merupakan perbaikan pencatatan aset yang semula tercatat di extracomp namun nilainya melebihi nilai batas minimum kapitalisasi sehingga dilakukan koreksi menjadi aset tetap, sebesar Rp2.393.658.640,13.
   (c). Aset baru ditemukan sebesar Rp22.627.728.007,00 merupakan aset pemerintah Provinsi Sulawesi Tengah yang sudah dikuasai dan digunakan namun belum tercatat pada buku inventaris.

(d). Hibah sebesar Rp133.188.777.991,00 terdiri:

• Hibah Tanah	Rp5.731.838.001,00
• Hibah Peralatan dan Mesin	Rp3.864.600.042,00
• Hibah Gedung dan Bangunan	Rp261.999.000,00
• Hibah Jalan, Jaringan dan Irigasi	Rp123.368.840.948,00
Jumlah	**Rp133.188.777.991,00**

(e). Hibah dari Komite Sekolah berupa tanah/lahan untuk Sekolah senilai Rp38.500.000,00.

(f). Kapitalisasi dari belanja barang dan jasa sebesar Rp65.811.049.318,78 merupakan Kapitalisasi terhadap aset tanah, gedung, jalan dan jaringan serta aset tetap lainnya, yang sumber belanjanya diluar belanja modal tahun anggaran 2025.

(g). Reklasifikasi antar KIB sebesar Rp159.610.448.370,79 merupakan perpindahan pencatatan aset tetap antara satu KIB ke dalam pos KIB lainnya.

(h). Reklasifikasi aset lain-lain sebesar Rp838.885.000,00 merupakan perpindahan pencatatan antara aset lain-lain dan aset tetap.

(i). Reklasifikasi Konstruksi Dalam Pengerjaan (KDP) sebesar Rp323.956.995.688,78 merupakan perpindahan pencatatan antara aset Konstruksi dalam pengerjaan (KDP) yang telah selesai pengerjaannya 100% sehingga direklasifikasi ke aset tetap gedung dan bangunan, dan ke aset tetap Jalan irigasi dan jaringan.

(j). Reklasifikasi dari Properti Investasi sebesar Rp16.200.000,00

(k). Utang belanja modal pada RSUD Undata sebesar Rp85.500.000,00 merupakan pengadaan alat kedokteran dan kesehatan yang belum dibayarkan kepada pihak penyedia sampai dengan 31 Desember 2025.

(l). Mutasi Antara SKPD sebesar Rp22.299.143.462,10 merupakan perpindahan pencatatan atas aset tetap dari satu SKPD ke SKPD lainnya sesuai dengan Berita Acara Serah Terima.

3) Mutasi Kurang:

(a). Penghentian Penggunaan/Penghapusan sebesar Rp12.347.222.620,21 merupakan penghapusan Aset tetap dalam kondisi Baik karena Hibah kepada Pemerintah Daerah Lain dan Penjualan/Lelang Kendaraan tahun 2025.

(b). Mutasi Antara SKPD sebesar Rp22.299.143.462,10 merupakan perpindahan pencatatan atas aset tetap dari satu SKPD ke SKPD lainnya sesuai dengan Berita Acara Serah Terima.

(c). Lebih Bayar SP2D sebesar Rp910.939.802,08 merupakan penyesuaian pencatatan atas adanya pengembalian realisasi belanja modal di tahun berjalan.

(d). Reklasifikasi Antara KIB sebesar Rp159.610.448.370,79 merupakan perpindahan pencatatan aset tetap antara satu KIB ke dalam pos KIB lainnya.

(e). Reklasifikasi Aset Lain-Lain sebesar Rp188.537.563.747,57 merupakan perpindahan pencatatan antara aset lain-lain dan aset tetap.

(f). Reklasifikasi ke Properti Investasi sebesar Rp182.968.000,06

(g). Pelunasan Utang Belanja tahun sebelumnya sebesar Rp8.428.950,00 merupakan pembayaran hutang atas aset yang sudah dicatat dan diakui tahun sebelumnya.

(h). Pengakuan Extrakomp sebesar Rp1.459.093.125,20 merupakan realisasi belanja modal tahun 2025 yang tidak memenuhi definisi aset tetap dan atau tidak memenuhi kriteria sesuai dengan Kebijakan Akuntansi.

(i). Reklasifikasi Konstruksi Dalam Pengerjaan (KDP) sebesar Rp323.956.995.688,78 merupakan perpindahan pencatatan antara aset Konstruksi Dalam Pengerjaan dan Aset Tetap.

(j). Belanja Modal yang tidak menjadi Aset tetap sebesar Rp4.369.863.424,00 merupakan realisasi belanja modal namun tidak memenuhi kriteria dalam

kebijakan akuntansi sehingga tidak diakui dan dicatat sebagai aset (tidak memenuhi syarat kapitalisasi aset tetap).

Uraian dan penjelasan masing-masing aset tetap dapat dijelaskan sebagai berikut:

	2025	2024
5.3.1.3.1 Tanah	**Rp1.022.652.373.692,67**	**Rp1.169.448.973.396,40**

Saldo Tanah Per 31 Desember 2025 sebesar Rp1.022.652.373.692,67dan 2024 sebesar Rp1.169.448.973.396,40. Aset tanah per 31 Desember 2025 berkurang sebesar Rp146.796.599.703,73 atau turun sebesar 12,55% dari saldo Per 31 Desember 2024 sebesar Rp1.169.448.973.396,40. Pada aplikasi pengelolaan barang milik daerah yang digunakan oleh Pemerintah Provinsi Sulawesi Tengah nilai Tanah per 31 Desember 2025 tercatat sebesar Rp1.023.709.013.692,67. Terdapat perbedaan nilai sebesar Rp 20.651.220.000,00 yang merupakan aset sebagian yang dikerjasamakan dengan CV. Fudjiyama sebesar Rp1.056.640.000,00 dan aset berupa tanah yang direklasifikasi ke Properti Investasi sebesar Rp19.594.580.000,00.

Perbedaan pencatatan disebabkan pencatatan pada aplikasi barang miik daerah. Sebelumnya tanah tersebut telah dicatat sepenuhnya ke dalam aplikasi, namun aplikasi yang digunakan belum memiliki fasilitas pencatatan untuk memisahkan pemanfaatan sebagian dari nilai aset tanah dan tanah properti investasi.

Tabel 5.74
Daftar Mutasi Tanah

URAIAN	SALDO (Rp)
Aset Tetap Per 31 Desember 2024	**1.169.448.973.396,40**
Koreksi Tambah Saldo Awal	
Koreksi Nilai	2.298.575.600,00
Koreksi Kurang Saldo Awal	
Koreksi Pencatatan	(174.671.200.000,00)
Saldo Awal Setelah Koreksi	**997.076.348.996,40**

URAIAN	SALDO (Rp)
Mutasi Tambah Tahun 2025 :	**26.709.747.765,02**
Realisasi Belanja Modal	1.097.510.400,00
Pengakuan Barang Ekstrakomtabel Menjadi Aset Tetap	
Aset Baru ditemukan	16.566.942.002,00
Hibah	5.731.838.001,00
Kapitalisasi (Barang dan Jasa APBD + BOS)	271.661.000,00
Reklasifikasi Antara KIB Aset	1.622.226.500,00
Reklasifikasi dari Tidak Berwujud	
Reklasifikasi dari Aset Lain-lain	359.100.000,00
Mutasi Antara SKPD	1.060.469.863,02
Mutasi Kurang 2025 :	**(1.133.723.068,75)**
Pinjam Pakai Barang Milik Daerah	-
Pengehentian Penggunaan/Penghapusan	(73.253.205,73)
Mutasi Antar SKPD	(1.060.469.863,02)
Aset Tetap Per 31 Desember 2025	**1.022.652.373.692,67**

Sumber: BPKAD Prov. Sulteng, data diolah.
Lebih rinci dapat dilihat pada lampiran 21,21a, dan 21b.

Penjelasan atas mutasi tersebut di atas adalah sebagai berikut:

1) Koreksi Saldo Awal, merupakan koreksi tambah sebesar Rp2.298.575.600,00 dan koreksi kurang sebesar Rp174.671.200.000,00, yang disebabkan karena:
   a) koreksi tambah nilai tanah gedung juang yang tercatat pada Badan Pengelolaan Keuangan dan Aset Daerah semula bernilai null, dan setelah dilakukan penilaian sehingga nilai aset tanah bertambah sebesar Rp2.258.230.000,00.
   b) koreksi bertambah nilai tanah KPH Pogogul yang tercatat pada Dinas Kehutanan, semula bernilai null dan setelah dilakukan penilaian sehingga nilai aset bertambah sebesar Rp40.345.600,00
   c. koreksi pencatatan berkurang sebesar Rp174.671.200.000,00 merupakan double pencatatan aset hutan kota seluas 607.200 meter2. Seharusnya luas lahan tersebut sudah tercatat dalam 1 (satu) register dengan tanah lapangan golf seluas 943.022 meter2 dengan nilai Rp1.300.000.000,00.

2) Mutasi Tambah:

(a). Realisasi Belanja Modal Aset Tetap yang merupakan belanja/pengadaan aset tetap Pemerintah Provinsi Sulawesi Tengah selama tahun anggaran 2025 yang bersumber dari APBD sebesar Rp1.097.510.400,00.

(b). Aset baru ditemukan yang merupakan aset pemerintah Provinsi Sulawesi Tengah namun baru tercatat tahun 2025 sebesar Rp16.566.942.002,00, terdiri dari:

• Tanah Pada Dinas Cipta Karya Dan Sumberdaya Air	Rp1.093.091.000,00
• Tanah Pada Dinas Pemuda Dan Olah Raga	Rp7.423.354.000,00
• Tanah Pada Badan Pendapatan	1,00
• Tanah Pada Badan Pengelolaan Keuangan Dan Aset	Rp8.050.497.001,00
Jumlah	**Rp16.566.942.002,00**

(c). Hibah sebesar Rp5.731.838.001,00 merupakan penerimaan hibah pada:

• Dinas Pendidikan	Rp 721.815.001,00
• Dinas Bina Marga Dan Penataan Ruang	Rp5.010.023.000,00
Jumlah	**Rp5.731.838.001,00**

(d). Kapitalisasi dari belanja barang dan jasa sebesar Rp271.661.000,00 merupakan Kapitalisasi terhadap aset tanah, gedung, jalan dan jaringan serta aset tetap lainnya, yang sumber belanjanya diluar belanja modal tahun anggaran 2025.

(e). Reklasifikasi aset lain-lain sebesar Rp359.100.000,00 merupakan perpindahan pencatatan antara aset lain-lain dan aset tetap.

(f). Mutasi Antara SKPD sebesar Rp1.060.469.863,02 merupakan perpindahan pencatatan atas aset tetap dari satu SKPD ke SKPD lainnya sesuai dengan Berita Acara Serah Terima.

3) Mutasi Kurang:

(a). Penghentian Penggunaan/penghapusan karena dihibahkan kepada Pemerintah pusat dan pemerintah daerah lain sebesar Rp73.253.205,73.

(b). Mutasi Antara SKPD sebesar Rp1.060.469.863,02 merupakan perpindahan pencatatan atas aset tetap dari satu SKPD ke SKPD lainnya sesuai dengan Berita Acara Serah Terima.

Selama tahun anggaran 2025 terdapat mutasi jumlah tanah karena hibah dari Pemerintah Daerah lain, aset tanah baru ditemukan/baru dicatat, dan koreksi pencatatan karena double catat, dengan uraian sebagai berikut:

1) Tanah telah bersertifikat sebesar 683 unit/Persil dengan nilai sebesar Rp620.751.813.307. *Lebih rinci dapat dilihat pada lampiran 21a*.
2) Tanah yang belum bersertifikat, berjumlah 314 unit/persil dengan nilai sebesar Rp430.007.743.387. Pensertifikatan sebagian tanah milik pemerintah Provinsi Sulawesi Tengah telah direncanakan dan dianggarkan pembiayaannya secara bertahap pada tahun 2025 dan tahun-tahun berikutnya. *Lebih rinci dapat dilihat pada lampiran 21a.*
3) Total tanah yang diakui dan dicatat sebagai aset Properti Investasi sebanyak 4 (empat) persil tanah dengan total nilai Rp19.594.580.000,00.

Disamping itu juga terdapat aset tanah dengan kondisi sebagai berikut:

1) Tanah yang dikuasai pihak lain, berjumlah 1 unit/persil berupa tanah bangunan rumah negara golongan II yang terletak di jalan Nokilalaki nomor 7 Palu, yang tercatat terdapat Dinas Sosial dengan nilai sebesar Rp187.950.000,00.
2) Terdapat beberapa Aset tetap Tanah yang belum memuat informasi lengkap seperti luas tanah, bukti kepemilikan dan lokasi, sehingga untuk tahun-tahun mendatang akan dilakukan perbaikan pencatatan pada aplikasi simda BMD, dengan cara melakukan inventarisasi fisik (kesesuaian fisik aset, dokumen perolehan/dokumen lainnya) untuk selanjutnya dapat dilakukan perbaikan pencatatan dalam aplikasi barang milik daerah.

5.3.1.3.2 Peralatan Dan Mesin	2025	2024
	Rp2.419.463.742.084,93	**Rp 2.255.617.864.922,92**

Peralatan dan Mesin Per 31 Desember 2025 sebesar Rp2.419.463.742.084,93 dan 2024 sebesar Rp 2.255.617.864.922,92. Peralatan dan Mesin per 31 Desember 2024 bertambah sebesar Rp163.845.877.162,01 atau naik sebesar 7,26% dari saldo Per 31 Desember 2024 sebesar Rp2.255.617.864.922,92. Peningkatan tersebut disebabkan hal-hal sebagai berikut:

Tabel 5.75
Mutasi Peralatan Dan Mesin

URAIAN	SALDO (Rp)
Aset Tetap Per 31 Desember 2024	**2.255.617.864.922,92**
Mutasi Tambah Tahun 2025 :	**183.325.193.283,21**
Realisasi Belanja Modal	158.981.084.265,00
Aset Baru ditemukan	5,00
Hibah	3.864.600.042,00
Kapitalisasi (Barang dan Jasa APBD + BOS)	488.294.711,00
Reklasifikasi Antara KIB Aset	16.483.646.260,21
Utang Belanja Modal	85.500.000,00
Mutasi Antara SKPD	3.422.068.000,00
Mutasi Kurang 2025 :	**(19.479.316.121,20)**
Pengehentian Penggunaan/Penghapusan	(3.870.189.500,00)
Mutasi Antar SKPD	(3.422.068.000,00)
Reklasifikasi Antara KIB	(2.867.525.600,00)
Reklasifikasi Ke Aset Lain-lain	(3.599.855.334,00)
Pengakuan Ekstrakomtabel	(1.434.882.725,20)
Belanja Modal Yang Tidak Memenuhi Kriteria Aset Tetap	(4.284.794.962,00)
Aset Tetap Per 31 Desember 2025	**2.419.463.742.084,93**

Sumber: BPKAD Prov. Sulteng, data diolah.
Lebih rinci dapat dilihat pada lampiran 22, 22a, dan 22b.

Penjelasan atas mutasi tersebut di atas adalah sebagai berikut:

1) Mutasi Tambah:

(a). Realisasi Belanja modal aset tetap peralatan dan mesin yang merupakan belanja/pengadaan aset tetap peralatan dan mesin Pemerintah Provinsi

Sulawesi Tengah selama tahun anggaran 2025 berdasarkan SP2D sebesar Rp158.981.084.265,00

(b). Aset baru ditemukan sebanyak 5 (unit) senilai Rp5,00. dan akan dilakukan penilaian pada triwulan II tahun anggaran 2026.

(c). Hibah berupa peralatan dan mesin sebesar Rp3.864.600.042,00 yang tersebar pada 4 (empat) SKPD yakni:

- Dinas Kehutanan Prov. Sulawesi Tengah sebesar Rp2.930.367.500,00 merupakan hibah yang bersumber dari Kementerian Kehutanan Republik Indonesia.
- Dinas Lingkungan Hidup Prov. Sulawesi Tengah sebesar Rp301.272.861,00 merupakan hibah yang bersumber dari pihak lain yakni CV. Bumi Batuan Mandiri dan CV. Asa Coralindo Resources.
- Dinas Pendidikan Prov. Sulawesi Tengah sebesar Rp632.959.681,00 merupakan hibah yang bersumber dari P3D lanjutan bidang Pendidikan.

(d). Kapitalisasi dari belanja barang dan jasa sebesar Rp488.294.711,00 merupakan Kapitalisasi terhadap peralatan dan mesin, yang sumber belanjanya diluar belanja modal tahun anggaran 2025.

(e). Reklasifikasi antara KIB sebesar Rp16.483.646.260,21 merupakan perpindahan pencatatan aset tetap peralatan dan mesin dari pos KIB lainnya.

(f). Utang belanja modal tahun 2025 sebesar Rp85.500.000,00 merupakan pengadaan aset tetap peralatan dan mesin yang belum dibayarkan kepada penyedia.

(g). Mutasi antara SKPD sebesar Rp3.422.068.000,00 merupakan perpindahan pencatatan atas aset tetap peralatan dan mesin dari satu SKPD ke SKPD lainnya sesuai dengan Berita Acara Serah Terima.

2) Mutasi Kurang:

(a). Penghentian Penggunaan/Penghapusan sebesar Rp3.870.189.500,00 merupakan penghapusan karena penjualan kendaraan dinas, dengan rekapitulasi sebagai berikut:

- Sekretraiat DPRD, penjualan kendaraan senilai Rp325.000.000,00.
- Biro Umum, penjualan kendaraan senilai Rp29.250.000,00.
- Dinas Perhubungan, penjualan kendaraan sebesar Rp496.590.000,00.
- RSUD Undata, penjualan kendaraan sebesar Rp323.771.500,00.
- Dinas Pemuda dan Olahraga, penjualan kendaraan sebesar Rp14.240.000,00.
- Badan Riset dan Inovasi Daerah, penjualan kendaraan sebesar Rp13.500.000,00.
- Dinas Pemberdayaan Masyarakat dan Desa, penjualan kendaraan sebesar Rp28.120.000,00.
- Dinas Tanaman Pangan dan Hortikultura, penjualan kendaraan sebesar Rp175.310.000,00.
- Dinas Pangan, penjualan kendaraan sebesar Rp608.810.000,00.
- Dinas Perkebunan dan Peternakan, penjualan kendaraan sebesar Rp190.200.000,00.
- Dinas Kelautan dan Perikanan, penjualan kendaraan dan alat bengkel lainnya sebesar Rp125.000.000,00.
- Dinas Penanaman Modal dan Pelayanan Terpadu Satu Pintu, penjualan kendaraan sebesar Rp28.578.000,00.
- Dinas Perindustrian dan Perdagangan, penjualan kendaraan sebesar Rp40.300.000,00.
- Badan Pengelolaan Keuangan dan Aset Daerah, penjualan kendaraan sebesar Rp251.000.000,00.

- Badan Penghubung, penjualan kendaraan sebesar Rp774.420.000,00.

(b). Mutasi antara SKPD sebesar Rp3.422.068.000,00 merupakan perpindahan pencatatan atas aset tetap peralatan dan mesin dari satu SKPD ke SKPD lainnya sesuai dengan Berita Acara Serah Terima.

(c). Reklasifikasi antara KIB sebesar Rp2.867.525.600,00 merupakan perpindahan pencatatan aset tetap peralatan dan mesin ke pos KIB lainnya.

(d). Reklasifikasi ke Aset lain-lain sebesar Rp3.599.855.334,00 merupakan perpindahan pencatatan dari peralatan dan mesin ke aset lain-lain

(e). Pengakuan peralatan dan mesin menjadi barang ekstrakomtabel sebesar Rp1.434.882.725,20 merupakan realisasi belanja modal tahun 2025 berupa peralatan dan mesin, namun sistem aplikasi simda BMD pemerintah Provinsi Sulawesi Tengah (melalui running kebijakan Akuntansi) direklas menjadi ektrakomptabel.

(f). Belanja Modal yang tidak memenuhi kriteria aset peralatan dan mesin sebesar Rp4.284.794.962,00 merupakan realisasi belanja modal peralatan dan mesin, namun karena kebijakan akuntansi sehingga tidak diakui dan dicatat sebagai aset tetap peralatan dan mesin (tidak memenuhi syarat kapitalisasi aset tetap).

Pada tahun 2025, masih terdapat beberapa peralatan mesin dalam kondisi baik yang belum memuat informasi lengkap seperti informasi nomor mesin, nomor rangka, nomor plat kendaraan dan type/merk, sehingga untuk tahun-tahun mendatang akan dilakukan perbaikan pencatatan pada aplikasi pengelolaan barang milik daerah, dengan cara melakukan inventarisasi fisik (kesesuaian fisik aset, dokumen perolehan) untuk selanjutnya dapat dilakukan perbaikan pencatatan.

5.3.1.3.3 Gedung Dan Bangunan	2025	2024
	Rp3.532.777.900.220,26	**Rp3.074.266.263.753,20**

Gedung dan Bangunan Per 31 Desember 2025 sebesar Rp3.532.777.900.220,26 dan 2024 sebesar Rp3.074.266.263.753,20. Aset Gedung dan Bangunan bertambah sebesar Rp458.511.636.467,06 atau naik sebesar 14,91% dari saldo Per 31 Desember 2024 sebesar Rp3.074.266.263.753,20.

Pada aplikasi pengelolaan barang milik daerah yang digunakan oleh Pemerintah Provinsi Sulawesi Tengah nilai Gedung dan Bangunan per 31 Desember 2025 tercatat sebesar Rp3.615.146.204.125,71. Terdapat perbedaan nilai sebesar Rp82.368.303.904,70, perbedaan tersebut karena adanya aset yang dikerjasamakan dengan CV. Fudjiyama sebesar Rp2.528.928.880,84 dan Properti Investasi sebesar Rp79.839.375.023,86. Perbedaan pencatatan tersebut disebabkan aplikasi pengelolaan keuangan barang milik daerah sebelumnya tidak mencatat nilai gedung dan bangunan yang dikerjasamakan. Pencatatan dilakukan pada tahun 2021, dan sudah direklasifikasi ke aset kemitraan dengan pihak ketiga, namun karena pencatatan dilakukan tahun 2021, sehingga pada laporan necara aset dari aplikasi yang digunakan aset tersebut belum masuk pada aset kemitraan dengan pihak ketiga. Demikian pula terhadap aset yang yang diakui pada properti investasi pada pelaporan BMD belum ada rekening untuk reklasifikasi ke Propoerti investasi.

Tabel 5.76
Mutasi Gedung Dan Bangunan

URAIAN	SALDO (Rp)
Aset Tetap Per 31 Desember 2024	**3.074.266.263.753,20**
Koreksi Tambah Saldo Awal	
Koreksi Nilai	23.954.258.091,00
Koreksi Pencatatan	357,00
Koreksi Kurang Saldo Awal	
Koreksi Ekstrakomtabel	(357,00)
Saldo Awal Setelah Koreksi	**3.098.220.521.844,20**

URAIAN	SALDO (Rp)
Mutasi Tambah Tahun 2025 :	**525.879.151.124,26**
Realisasi Belanja Modal	195.794.835.191,52
Pengakuan Barang Ekstrakomtabel Menjadi Aset Tetap	2.393.658.640,13
Aset Baru ditemukan	6.060.786.000,00
Hibah	261.999.000,00
Kapitalisasi (Barang dan Jasa APBD + BOS)	39.619.969.177,28
Reklasifikasi Antara KIB Aset	12.469.805.761,00
Reklasifikasi dari Aset Lain-lain	479.785.000,00
Reklasifikasi Ke Properti Investasi	16.200.000,00
Reklasifikasi dari Konstruksi Dalam Pengerjaan	266.140.871.451,25
Mutasi Antara SKPD	2.641.240.903,08
Mutasi Kurang 2025 :	**(91.321.772.748,20)**
Pengehentian Penggunaan/Penghapusan	(2.979.192.537,99)
Mutasi Antar SKPD	(2.641.240.903,08)
Pengembalian Lebih Bayar SP2D	(317.220.738,08)
Reklasifikasi Antara KIB	(75.956.617.769,99)
Reklasifikasi Ke Aset Lain-lain	(3.682.101.270,00)
Reklasifikasi Ke Properti Investasi	(182.968.000,06)
Pengakuan Ekstrakomtabel	(19.888.600,00)
Reklasifkiasi Ke Konstruksi Dalam Pengerjaan	(5.464.824.467,00)
Belanja Modal Yang Tidak Memenuhi Kriteria Aset Tetap	(77.718.462,00)
Aset Tetap Per 31 Desember 2025	**3.532.777.900.220,26**

Lebih rinci dapat dilihat pada lampiran 23, 23a, dan 23b.

Penjelasan atas mutasi tersebut di atas adalah sebagai berikut:

1) Koreksi Saldo Awal, merupakan koreksi tambah sebesar Rp23.954.258.448,00 yang disebabkan perbaikan pencatatan tahun sebelumnya berupa perbaikan pencatatatan riwayat ubah kondisi, riwayat ubah nilai, riwayat ubah kapitalisasi dan lain-lain, dan koreksi berkurang ke extracom sebesar Rp357,00.

2) Mutasi Tambah:

   (a). Realisasi Belanja modal aset tetap gedung dan bangunan yang merupakan belanja/pengadaan aset tetap gedung dan bangunan

Pemerintah Provinsi Sulawesi Tengah selama tahun anggaran 2025 berdasarkan SP2D sebesar Rp 195.794.835.191,52.

(b). Extracomp menjadi Aset Tetap merupakan perbaikan pencatatan aset yang semula tercatat di extracomp namun nilainya melebihi nilai batas minimum kapitalisasi sehingga dilakukan koreksi menjadi aset tetap, sebesar Rp2.393.658.640,13.

(c). Aset baru ditemukan berupa gedung dan bangunan sebesar Rp6.060.786.000,00 merupakan aset pemerintah Provinsi Sulawesi Tengah yang sudah dikuasai dan digunakan namun belum tercatat pada buku inventaris.

(d). Hibah sebesar Rp261.999.000,00 merupakan penerimaan hibah gedung dan bungan pada:

• Dinas Lingkungan Hidup	Rp150.000.000,00
• RSUD Undata	Rp111.999.000,00
Jumlah	**Rp261.999.000,00**

(e). Kapitalisasi dari belanja barang dan jasa sebesar Rp39.619.969.177,28 merupakan Kapitalisasi terhadap aset gedung, yang sumber belanjanya diluar belanja modal tahun anggaran 2025. Rincian dapat dilihat pada Lampiran 23a.

(f). Reklasifikasi antara KIB sebesar Rp12.469.805.761,00merupakan perpindahan pencatatan aset tetap gedung dan bangunan dari pos KIB lainnya.

(g). Reklasifikasi dari aset lain-lain sebesar Rp479.785.000,00 merupakan perpindahan pencatatan aset tetap gedung dan bangunan dari pos aset lain-lain (aset kondisi rusak berat).

(h). Reklasifikasi dari Konstruksi Dalam Pengerjaan (KDP) sebesar Rp266.140.871.451,25 merupakan perpindahan pencatatan dari aset Konstruksi dalam pengerjaan (KDP) ke aset tetap gedung dan bangunan.

(i). Reklasifikasi dari Properti Investasi sebesar Rp16.200.000,00

(j). Mutasi antar SKPD sebesar Rp2.641.240.903,08 merupakan perpindahan pencatatan atas aset tetap gedung dan bangunan dari satu SKPD ke SKPD lainnya sesuai dengan Berita Acara Serah Terima.

3) Mutasi Kurang:

(a). Penghentian Penggunaan/Penghapusan sebesar Rp2.979.192.537,99 merupakan penghapusan Aset tetap gedung dan bangunan dalam kondisi Baik karena hibah kepada Pemerintah Daerah Lain dan pemusnahan aset rusak berat tahun 2025.

(b). Mutasi antara SKPD sebesar Rp2.641.240.903,08 merupakan perpindahan pencatatan atas aset tetap gedung dan bangunan dari satu SKPD ke SKPD lainnya sesuai dengan Berita Acara Serah Terima.

(c). Lebih Bayar SP2D sebesar Rp317.220.738,08 merupakan penyesuaian pencatatan atas adanya pengembalian realisasi belanja modal di tahun berjalan.

(d). Reklasifikasi antara KIB sebesar Rp75.956.617.769,99 merupakan perpindahan pencatatan aset tetap gedung dan bangunan ke dalam pos KIB lainnya.

(e). Reklasifikasi ke aset lain-lain sebesar Rp3.682.101.270,00 merupakan perpindahan pencatatan dari aset tetap gedung dan bangunan kondisi rusak berat ke aset lain-lain.

(f). Reklasifikasi ke Properti Investasi sebesar Rp182.968.000,06

(g). Pengakuan Gedung dan bangunan menjadi Barang Ekstrakomtabel sebesar Rp19.888.600,00 merupakan realisasi belanja modal gedung dan bangunan tahun 2025 namun sistem aplikasi simda BMD pemerintah Provinsi Sulawesi Tengah (melalui running kebijakan Akuntansi) direklas menjadi ektracomp (tidak memenuhi syarat untuk dikapitalisasi menjadi aset tetap gedung dan bangunan).

(h). Reklasifikasi ke Konstruksi Dalam Pengerjaan (KDP) sebesar Rp5.464.824.467,00 merupakan perpindahan pencatatan antara aset tetap gedung dan bangunan ke Konstruksi dalam pengerjaan (KDP) dikarenakan sampai dengan 31 desember 2025 pekerjaan fisik belum selesai.

(i). Belanja Modal Yang Tidak Memenuhi Kriteria Aset tetap gedung dan bangunan sebesar Rp77.718.462,00 merupakan realisasi belanja modal namun karena kebijakan akuntansi sehingga tidak diakui dan dicatat sebagai aset (tidak memenuhi syarat kapitalisasi aset tetap).

Disamping itu juga terdapat aset gedung dan bangunan dengan kondisi sebagai berikut:

1) Pemerintah Provinsi Sulawesi Tengah memiliki Bangunan gedung bersejarah (aset *heritage*) gedung juang, yang terletak di jalan Cempaka 2 Kelurahan Lolu Utara Kota Palu, dibangun pertama kalinya pada bulan November 1905, digunakan sebagai kantor pengawas sub. wilayah oleh pemerintah kolonial belanda. Momen bersejarah dari gedung ini ketika dilakukan serah terima kedaulatan dari Belanda kepada rakyat Sulawesi Tengah pada 16 mei 1950. Gedung juang ini menjadi saksi bisu perjalanan sejarah Indonesia di tanah kaili. Ditempat inilah para Kolonial Belanda berkantor, merundingkan, memutuskan dan menyerahkan kembali kemerdekaan kepada rakyat di Sulawesi Tengah. Didalam Gedung Juang juga akan dengan mudah kita jumpai foto-foto Kolonial Belanda yang dulunya menghuni tempat ini serta gambaran Kota Palu ditahun 1930an. Kursi, Lemari dan barang-barang peninggalan belanda lainnya juga masih disimpan dengan rapi sehingga pengunjung masih dapat melihat ukiran sejarah yang terdapat di gedung tersebut. Aset tersebut adalah aset yang memiliki nilai sejarah, sehingga memperhatikan nilai kultural, pendidikan dan sejarahnya tidak mungkin secara penuh dapat dilambangkan dengan nilai keuangan berdasarkan

harga wajar ataupun harga pasar. Aset heritage sulit untuk diestimasi masa manfaatnya, karena dalam beberapa kasus dapat mencapai ratusan tahun. oleh karena itu, aset heritage milik pemerintah Provinsi Sulawesi Tengah berupa bangunan gedung juang tidak dapat disajikan nilai perolehan atau nilai wajar tahun perolehannya. Hal ini sejalan dengan Pernyataan Standar Akuntansi Pemerintahan (PSAP) Nomor 7 tahun 2005 bahwa Aset heritage tidak diharuskan untuk disajikan dalam neraca pemerintah daerah, namun harus diungkapkan dalam Catatan Atas Laopran Keuangan.

2) Aset gedung dan bangunan yang bernilai null sebanyak 5.904 unit. Penilaian aset tetap Pemerintah Provinsi Sulawesi Tengah untuk aset gedung dan bangunan akan dilaksanakan pada tahun-tahun mendatang. Mekanisme penetapan nilai perolehan aset tetap tersebut berdasarkan nilai perolehan, dan apabila nilai perolehan tidak memungkinkan untuk ditemukan karena tidak adanya dokumen untuk aset-aset dimaksud, maka kami memberikan nilai perolehan berdasarkan nilai wajar pada tahun perolehan (sesuai PSAP 07 Paragraf 22).

5.3.1.3.4 Jalan, Irigasi dan Jaringan	**2025**	**2024**
	Rp5.043.202.112.428,27	**Rp4.680.337.502.432,25**

Saldo Jalan, Irigasi dan Jaringan Per 31 Desember 2025 sebesar Rp5.043.202.112.428,27 dan 2024 sebesar Rp4.680.337.502.432,25. Nilai aset Jalan, Irgasi dan Jaringan tersebut meningkat sebesar Rp362.864.609.996,02, atau naik sebesar 7,75%, jika dibandingkan saldo per 31 Desember 2025 yakni sebesar Rp4.680.337.502.432,25. Peningkatan tersebut disebabkan hal-hal sebagai berikut:

Tabel 5.77
Mutasi Jalan, Irigasi Dan Jaringan

URAIAN	SALDO (Rp)
Aset Tetap Per 31 Desember 2024	**4.680.337.502.432,25**
Koreksi Nilai	404,00
Koreksi Pencatatan	0,00
Saldo Awal Setelah Koreksi	**4.680.337.502.836,25**
Mutasi Tambah Tahun 2025 :	**434.672.282.697,94**
Realisasi Belanja Modal	216.169.666.469,67
Hibah	123.368.840.948,00
Kapitalisasi (Barang dan Jasa APBD + BOS)	23.609.707.425,49
Reklasifikasi Antara KIB Aset	38.072.546.269,78
Reklasifikasi dari Konstruksi Dalam Pengerjaan	33.374.527.585,00
Mutasi Antara SKPD	76.994.000,00
Mutasi Kurang 2025 :	**(71.807.673.105,82)**
Pengehentian Penggunaan/Penghapusan	(4.428.121.886,49)
Mutasi Antar SKPD	(76.994.000,00)
Pengembalian Lebih Bayar SP2D	(581.490.136,00)
Reklasifikasi Antara KIB	(47.735.865.947,80)
Pelunasan Utang Belanja	(8.428.950,00)
Reklasifkiasi Ke Konstruksi Dalam Pengerjaan	(18.976.772.185,53)
Aset Tetap Per 31 Desember 2025	**5.043.202.112.428,37**

Sumber: BPKAD Prov. Sulteng, data diolah.
Lebih rinci dapat dilihat pada lampiran 24,24a, dan 24b

Penjelasan atas mutasi tersebut di atas adalah sebagai berikut:

1) Koreksi Saldo Awal, merupakan koreksi tambah sebesar Rp404,00 berupa jalan yang semula bernilai null pada Dinas Bina Marga dan Penataan Ruang yang disebabkan perbaikan pencatatan tahun sebelumnya. Atas aset jalan tersebut akan dilakukan penilaian pada tahun-tahun mendatang.
2) Mutasi Tambah:
   (a). Realisasi Belanja modal aset tetap jalan, irigasi dan jaringan yang merupakan belanja/pengadaan aset tetap jalan, irigasi dan jaringan Pemerintah Provinsi Sulawesi Tengah selama tahun anggaran 2025 berdasarkan SP2D sebesar Rp216.169.666.469,67.

(b). Hibah sebesar Rp123.368.840.948,00, merupakan penerimaan hibah pada:

• Dinas Lingkungan Hidup	Rp17.000.000,00
• Dinas Bina Marga Dan Penataan Ruang	Rp123.351.840.948,00
Jumlah	**Rp123.368.840.948,00**

(c). Kapitalisasi dari belanja barang dan jasa sebesar Rp23.609.707.425,49 merupakan Kapitalisasi terhadap jalan, irigasi dan jaringan, yang sumber belanjanya diluar belanja modal tahun anggaran 2025.

(d). Reklasifikasi antara KIB sebesar Rp38.072.546.269,78 merupakan perpindahan pencatatan aset tetap dari pos KIB lainnya ke jalan, irigasi dan jaringan.

(e). Reklasifikasi dari Konstruksi Dalam Pengerjaan (KDP) sebesar Rp33.374.527.585,00 merupakan perpindahan pencatatan dari KDP ke aset tetap jalan, irigasi dan jaringan.

(f). Mutasi antar SKPD sebesar Rp76.994.000,00 merupakan perpindahan pencatatan atas aset tetap gedung dan bangunan dari satu SKPD ke SKPD lainnya sesuai dengan Berita Acara Serah Terima.

3) Mutasi Kurang:

(a). Penghentian Penggunaan/Penghapusan sebesar Rp4.428.121.886,49 merupakan penghapusan Aset tetap jalan irigasi dan jaringan dalam kondisi rusak ringan karena penghapusan sebagian pada Dinas Perhubungan berupa Sebagian jembatan dan dermaga Toli-toli.

(b). Mutasi antar SKPD sebesar Rp76.994.000,00 merupakan perpindahan pencatatan atas aset tetap gedung dan bangunan dari satu SKPD ke SKPD lainnya sesuai dengan Berita Acara Serah Terima.

(c). Lebih Bayar SP2D sebesar Rp581.490.136,00 merupakan penyesuaian pencatatan atas adanya pengembalian realisasi belanja modal di tahun berjalan.

(d). Reklasifikasi antara KIB sebesar Rp47.735.865.947,80 merupakan perpindahan pencatatan aset tetap dari jalan, irigasi dan jaringan ke pos KIB lainnya.

(e). Pembayaran hutang belanja modal tahun tahun 2022 pekerjaan drainase sebesar Rp8.428.950,00.

(f). Reklasifikasi ke konstruksi dalam pengerjaan (KDP) sebesar Rp18.976.772.185,53 merupakan realisasi belanja modal namun sampai dengan tanggal 31 desember 2025 pengerjaan fisik belum selesai 100%.

Berdasarkan Surat Keputusan Gubernur Sulawesi Tengah Nomor 600.1.7/535/DBMPR-G.ST/2024, tanggal 23 Oktober 2024 tentang Penetapan Ruas-ruas Jalan menurut Fungsinya sebagai Jalan Kolektor Primer-2 (JKP-2), Jalan Kolektor Primer-3 (JKP-3), Jalan Kolektor Primer-4 (JKP-4), Jalan Lokal Primer (JLP), Jalan Lingkungan Primer (JLING-P), Jalan Arteri Sekunder (JAS), Jalan Kolektor Sekunder (JKS), Jalan Lokas Sekunder (JLS), dan Jalan Lingkungan Sekunder (JLING-S) di Provinsi Sulawesi Tengah, dengan rekapitulasi sebagai berikut:

No	Kode BPS	Kabupaten/Kota	FUNGSI JALAN									TOTAL (KM)
			JKP-2 (KM)	JKP-3 (KM)	JKP-4 (KM)	JL-P (KM)	JLing-P (KM)	JA-S (KM)	JK-S (KM)	JL-S (KM)	JLing-S (KM)	
1	7201	KAB. BANGGAI KEPULAUA	-	78,11	321,51	388,79	184,68	-	35,22	72,25	-	**1.080,56**
2	7202	KAB. BANGGAI	67,60	281,49	241,57	805,54	1.324,56	18,43	26,84	47,35	-	**2.813,36**
3	7203	KAB. MOROWALI	-	44,00	72,93	355,16	292,49	14,01	-	146,27	13,09	**937,95**
4	7204	KAB. POSO	132,90	181,41	6,23	681,52	1.052,96	-	4,31	17,82	15,01	**2.092,16**
5	7205	KAB. DONGGALA	14,15	-	81,06	811,48	681,75	-	5,22	28,50	-	**1.622,16**
6	7206	KAB. TOLI TOLI	124,47	-	43,75	1.062,19	119,26	6,32	14,01	43,57	24,75	**1.438,32**
7	7207	KAB. BUOL	86,70	-	17,48	701,52	302,03	-	2,17	99,55	10,35	**1.219,80**
8	7208	KAB. PARIGI MOUTONG	46,47	-	74,44	1.237,27	839,29	1,92	5,03	75,65	23,76	**2.303,83**
9	7209	KAB. TOJO UNA UNA	65,59	43,00	29,20	881,36	65,39	-	15,54	76,31	9,09	**1.185,49**
10	7210	KAB. SIGI	67,71	158,16	375,32	364,15	535,24	-	-	4,81	5,37	**1.510,76**
11	7211	KAB. BANGGAI LAUT	-	16,20	69,18	225,29	80,11	-	25,36	80,56	-	**496,70**
12	7212	KAB. MOROWALI UTARA	146,02	94,50	282,77	170,38	314,94	-	-	16,87	-	**1.025,48**
13	7271	KOTA PALU	34,09	1,25	-	-	-	16,95	80,14	507,88	355,14	**995,45**
TOTAL PANJANG JALAN (KM)			**785,70**	**898,12**	**1.615,43**	**7.684,65**	**5.792,70**	**57,63**	**213,84**	**1.217,40**	**456,56**	**18.722,03**

5.3.1.3.5 Aset Tetap Lainnya	**2025**	**2024**
	Rp203.206.587.412,11	**Rp321.942.762.299,88**

Aset Tetap Lainnya mencakup aset tetap yang tidak dapat dikelompokkan ke dalam kelompok Aset Tetap Tanah, Aset Tetap Peralatan dan Mesin, Aset Tetap Gedung dan Bangunan, Aset Tetap Jalan, Irigasi dan Jaringan, yang diperoleh dan dimanfaatkan untuk kegiatan operasional pemerintah dan dalam kondisi siap dipakai.

Aset yang termasuk dalam klasifikasi Aset Tetap Lainnya adalah koleksi perpustakaan/buku dan non buku, barang bercorak kesenian/kebudayaan/olah raga, hewan, ikan, dan tanaman. Termasuk dalam kategori Aset Tetap Lainnya adalah Aset Tetap Renovasi, yaitu biaya renovasi atas aset tetap yang bukan miliknya, dan biaya partisi suatu ruangan kantor yang bukan miliknya.

Aset Tetap Lainnya per 31 Desember 2025 sebesar Rp203.206.587.412,11. Aset tetap lainnya berkurang sebesar Rp118.736.174.887,77 atau turun sebesar 36,88% dari saldo 31 Desember 2024 sebesar Rp321.942.762.299,88. Kenaikan tersebut disebabkan hal-hal sebagai berikut:

Tabel 5.78
Mutasi Aset Tetap Lainnya

URAIAN	SALDO (Rp)
Aset Tetap Per 31 Desember 2024	**321.942.762.299,88**
Koreksi Kurang Saldo Awal	
Koreksi Ekstrakomtabel	
Saldo Awal Setelah Koreksi	**321.942.762.299,88**
Mutasi Tambah Tahun 2025 :	**110.692.097.032,80**
Realisasi Belanja Modal	21.242.245.324,00
Kapitalisasi (Barang dan Jasa APBD + BOS)	794.754.504,99
Reklasifikasi Antara KIB Aset	73.556.726.507,80
Mutasi Antara SKPD	15.098.370.696,00
Mutasi Kurang 2025 :	**(229.428.317.620,57)**
Mutasi Antar SKPD	(15.098.370.696,00)
Pengembalian Lebih Bayar SP2D	(12.228.928,00)
Reklasifikasi Antara KIB	(33.050.439.053,00)
Reklasifikasi Ke Aset Lain-lain	(181.255.607.143,57)
Pelunasan Utang Belanja	
Pengakuan Ekstrakomtabel	(4.321.800,00)
Belanja Modal Yang Tidak Memenuhi Kriteria Aset Tetap	(7.350.000,00)
Aset Tetap Per 31 Desember 2025	**203.206.541.712,11**

Sumber: BPKAD Prov. Sulteng, data diolah.
Lebih rinci dapat dilihat pada lampiran 25,25a,25b, dan 25c.

Penjelasan atas mutasi tersebut di atas adalah sebagai berikut:

1) Mutasi Tambah:

(a). Realisasi belanja modal aset tetap lainnya yang merupakan belanja/pengadaan aset tetap lainnya Pemerintah Provinsi Sulawesi Tengah selama tahun anggaran 2025 berdasarkan SP2D sebesar Rp21.242.245.324,00.

(b). Kapitalisasi dari belanja barang dan jasa sebesar Rp794.754.504,99 merupakan Kapitalisasi terhadap Aset tetap lainnya, yang sumber belanjanya diluar belanja modal tahun anggaran 2025.

(c). Reklasifikasi antara KIB sebesar Rp73.556.726.507,80 merupakan perpindahan pencatatan aset tetap dari pos KIB lainnya ke Aset tetap lainnya.

(d). Mutasi antara SKPD sebesar Rp15.098.370.696,00 merupakan perpindahan pencatatan atas aset tetap lainnya dari satu SKPD ke SKPD lainnya sesuai dengan Berita Acara Serah Terima.

2) Mutasi Kurang:

(a). Mutasi antara SKPD sebesar Rp15.098.370.696,00merupakan perpindahan pencatatan atas aset tetap lainnya dari satu SKPD ke SKPD lainnya sesuai dengan Berita Acara Serah Terima.

(b). Lebih Bayar SP2D sebesar Rp12.228.928,00 merupakan penyesuaian pencatatan atas adanya pengembalian realisasi belanja modal di tahun berjalan.

(c). Reklasifikasi antara KIB sebesar Rp33.050.439.053,00 merupakan perpindahan pencatatan aset tetap lainnya ke dalam pos KIB lainnya.

(d). Reklasifikasi dari aset lain-lain sebesar Rp181.255.607.143,57 merupakan perpindahan pencatatan aset tetap gedung dan bangunan dari pos aset lain-lain (aset kondisi rusak berat).

(e). Pengakuan Aset Tetap Lainnya menjadi barang ekstrakomtabel sebesar Rp4.321.800,00 merupakan realisasi belanja modal tahun 2025 berupa peralatan dan mesin, namun sistem aplikasi simda BMD pemerintah Provinsi Sulawesi Tengah (melalui running kebijakan Akuntansi) direklas menjadi ektrakomptabel.

(f). Belanja modal yang tidak memenuhi kriteria aset tetap lainnya Rp7.350.000,00 merupakan realisasi belanja modal aset tetap lainnya namun karena kebijakan akuntansi sehingga tidak diakui dan dicatat sebagai aset (tidak memenuhi syarat kapitalisasi aset tetap).

Disamping itu juga terdapat aset tetap lainnya dengan kondisi sebagai berikut:

1) Aset tetap lainnya sebanyak 2.962.764 Eksp/buah/ekor/pohon/unit, dengan nilai sebesar Rp185.487.878.647,93 yang sebagian besar merupakan buku mata pelajaran yang berada pada Sekolah yang menjadi kewenangan pemerintah Provinsi Sulawesi Tengah.

2) Aset Tetap Renovasi (ATR) sebesar Rp11.463.656.739,46.

   Aset Tetap Renovasi adalah Suatu satuan kerja (K/L atau SKPD) dapat melakukan perbaikan/renovasi aset tetap yang dimiliki dan/atau dikuasainya. Renovasi Aset Tetap yang memenuhi kriteria kapitalisasi dan bukan milik suatu satker atau SKPD, maka renovasi tersebut dicatat sebagai aset tetap lainnya-Aset Tetap Renovasi. Belanja rehabilitasi/pemeliharaan (Renovasi Aset Tetap) yang dilaksanakan oleh Pemerintah Provinsi Sulawesi Tengah atas Aset milik Pemerintah pusat/pemerintah daerah lain yang digunakan/dimanfaatkan oleh pemerintah Provinsi Sulawesi Tengah. Rekapitulasi Aset Renovasi dapat dilihat dalam tabel dibawah ini:

Tabel 5.79
Rekapitulasi Aset Tetap Renovasi (ATR)

No.	Nama OPD	Jumlah (Rp)
1	SEKRETARIAT DPRD	1.916.907.080,00
2	SEKRETARIAT DAERAH SULAWESI TENGAH	469.682.815,00
3	DINAS PERUMAHAN, KAWASAN PERMUKIMAN DAN PERTANAHAN	379.479.000,00
4	DINAS KESEHATAN	852.036.650,00
5	RSUD MADANI	421.956.100,00
6	DINAS PENDIDIKAN DAERAH	793.866.602,00
7	DINAS PEMBERDAYAAN MASYARAKAT DAN DESA	169.145.000,00
8	DINAS PENGENDALIAN PENDUDUK DAN KELUARGA BERENCANA	136.012.000,00
9	DINAS TANAMAN PANGAN DAN HORTIKULTURA	223.701.103,00
10	DINAS PERKEBUNAN DAN PETERNAKAN	3.868.389.013,46
11	DINAS KELAUTAN DAN PERIKANAN	1.058.346.321,00
12	BADAN PENGELOLAAN KEUANGAN DAN ASET DAERAH	743.331.305,00
13	DINAS LINGKUNGAN HIDUP	226.725.000,00
14	DINAS KOMUNIKASI, INFORMATIKA, PERSANDIAN DAN STATISTIK	5.900.000,00
	TOTAL	**11.265.477.989,46**

Sumber: BPKAD Prov. Sulteng, data diolah.
Rincian aset tetap dalam renovasi dapat dilihat pada lampiran 25c

		2025	2024
5.3.1.3.6	**Kontruksi Dalam Pengerjaan**	**Rp89.368.156.669,03**	**Rp347.006.310.670,75**

Konstruksi Dalam Pengerjaan (KDP) adalah aset-aset yang sedang dalam proses pembangunan. Konstruksi Dalam Pengerjaan mencakup tanah, peralatan dan mesin, gedung dan bangunan, jalan, irigasi dan jaringan, dan aset tetap lainnya, yang proses perolehannya dan/atau pembangunannya membutuhkan suatu periode waktu tertentu dan belum selesai.

Konstruksi Dalam Pengerjaan Per 31 Desember 2025 sebesar Rp89.368.156.669,03. Konstruksi Dalam Pengerjaan berkurang sebesar Rp257.638.154.001,72 atau turun sebesar 74,25% dari saldo tahun 2024 sebesar Rp347.006.310.670,75. Penambahan tersebut disebabkan hal-hal sebagai berikut:

Tabel 5.80
Mutasi Konstruksi Dalam Pengerjaan

URAIAN	SALDO (Rp)
Aset Tetap Per 31 Desember 2025	**347.006.310.670,75**
Koreksi Tambah Saldo Awal	
Koreksi Nilai	0,00
Saldo Awal Setelah Koreksi	**347.006.310.670,75**
Mutasi Tambah Tahun 2025 :	**42.873.710.524,53**
Kapitalisasi (Barang dan Jasa APBD + BOS)	1.026.616.800,00
Reklasifikasi Antara KIB Aset	17.405.497.072,00
Reklasifikasi dari Konstruksi Dalam Pengerjaan	24.441.596.652,53
Mutasi Kurang 2025 :	**(300.511.864.526,25)**
Pengehentian Penggunaan/Penghapusan	(996.465.490,00)
Reklasifkiasi Ke Konstruksi Dalam Pengerjaan	(299.515.399.036,25)
Aset Tetap Per 31 Desember 2025	**89.368.156.669,03**

Sumber: BPKAD Prov. Sulteng, data diolah.
Lebih rinci dapat dilihat pada lampiran 26, 26a dan 26b

Penjelasan atas mutasi tersebut di atas adalah sebagai berikut:

1) Mutasi Tambah:

(a). Kapitalisasi dari belanja barang dan jasa sebesar Rp1.026.616.800,00 merupakan Kapitalisasi terhadap Konstruksi Dalam Pengerjaan, yang sumber belanjanya diluar belanja modal tahun anggaran 2025.

(b). Reklasifikasi antara KIB sebesar Rp17.405.497.072,00 merupakan perpindahan pencatatan aset tetap lainnya ke dalam pos KIB lainnya.

(c). Reklasifikasi Konstruksi Dalam Pengerjaan (KDP) sebesar Rp24.441.596.652,53 merupakan perpindahan pencatatan antara dari aset tetap gedung dan bangunan ke Konstruksi dalam pengerjaan (KDP), karena sampai dengan 31 Desember 2025 Pembangunan aset dimaksud belum selesai (dibuktikan dengan belum adanya BAST hasil pekerjaan).

2) Mutasi Kurang:

(a). Penghentian Penggunaan/Penghapusan sebesar Rp996.465.490,00 merupakan koreksi hapus jasa konsultan perencanaan sebesar Rp996.465.490,00. Pada Tahun 2024 Belanja atas jasa konsultan tersebut

diakui dan dicatat sebagai KDP yang bersumber dari belanja barang dan jasa, dan pada Tahun 2025 baru diketahui bahwa bahwa seharusnya belanja tersebut tidak dicatat dicatat pada KDP karena fisik bangunannya dialokasikan pada anggaran belanja barang diserahkan.

(b). Reklasifikasi Konstruksi Dalam Pengerjaan (KDP) sebesar Rp299.515.399.036,25 merupakan perpindahan pencatatan dari Konstruksi dalam pengerjaan (KDP) ke aset tetap, karena Aset dimaksud telah selesai 100% dan telah dimanfaatkan oleh OPD.

		2025	2024
5.3.1.3.7	**Akumulasi Penyusutan**	**Rp(5.560.472.173.772,40)**	**Rp(5.097.264.146.007,89)**

Penyusutan adalah alokasi yang sistematis atas nilai suatu aset tetap yang dapat disusutkan selama masa manfaat aset yang bersangkutan, sedangkan akumulasi penyusutan adalah biaya perolehan aset tetap yang dialokasikan ke penyusutan sejak aset tersebut diperoleh. Akumulasi penyusutan aset tetap merupakan akun kontra aset tetap yang berhubungan.

Lebih lanjut bahwa Akumulasi Penyusutan merupakan kumpulan penyusutan pada aset milik Pemerintah Daerah Propinsi Sulawesi Tengah dari tahun ke tahun sampai dengan tanggal neraca. Sedangkan penyusutan adalah penyesuaian nilai sehubungan dengan penurunan kapasitas manfaat suatu aset tetap selain tanah dan Konstruksi Dalam Pengerjaan.

Akumulasi penyusutan dilaksanakan dengan metode penyusutan yang dapat dipergunakan adalah metode garis lurus (*straight line method*), sesuai umur masa manfaat berdasarkan kebijakan akuntansi yang ditetapkan melalui peraturan Gubernur Sulawesi Tengah Nomor 11 Tahun 2025 tentang Perubahan atas Peraturan Gubernur Nomor 27 Tahun 2022 tentang Kebijakan Akuntansi Pemerintah Daerah Provinsi Sulawesi Tengah. Dasar penyusutan yang dilakukan dihitung dengan pendekatan bulanan.

Awal tahun 2025 Akumulasi Penyusutan dilakukan koreksi/perbaikan pencatatan aset tetap pada aplikasi pengelolaan barang milik daerah Provinsi Sulawesi Tengah, sehingga berdampak pada perubahan nilai akumulasi penyusutan aset tetap per tanggal 1 januari 2025.

Koreksi dilakukan untuk memperbaiki kesalahan dalam prosedur penginputan yang dilakukan oleh pengurus barang OPD/Operator pada aplikasi pada aplikasi pengelolaan barang milik daerah yang mengakibatkan adanya nilai aset dan nilai penyusutan yang tidak masuk dalam neraca, sehingga setelah dilakukan koreksi/perbaikan data berupa ubah kondisi dan ubah riwayat, terjadi perubahan nilai aset tetap dan nilai akumulasi penyusutan aset tetap per 1 januari 2025. Adapun rekapitulasi koreksi saldo awal akumulasi penyusutan aset tetap dapat dilihat dalam tabel berikut:

Tabel 5.81
Rekapitulasi Koreksi Saldo Awal Akumulasi Penyusutan Aset tetap Tahun 2025

Uraian	Per 31 Desember 2024	Dampak Koreksi Pencatatan Aset		Ak, Penyusutan Setelah Koreksi
		Tambah	Kurang	
Akumulasi Penyusutan Peralatan dan Mesin	1.545.071.603.255,13	12.707.126.787,32	10.000.000,00	1.557.768.730.042,45
Akumulasi Penyusutan Gedung dan Bangunan	572.303.757.582,51	12.264.111.135,36	5.466.978.706,43	579.100.890.011,44
Akumulasi Penyusutan Jalan, Irigasi dan Jaringan	2.976.324.536.310,25	392.148.948,05	73.048.154.391,00	2.903.668.530.867,30
Akumulasi Penyusutan Aset Tetap Lainnya	3.564.248.860,00	6.998.462.688,15	389.820.039,81	10.172.891.508,34
Jumlah Akumulasi Penyusutan Aset Tetap	**5.097.264.146.007,89**	**32.361.849.558,88**	**78.914.953.137,24**	**5.050.711.042.429,53**

Sumber: BPKAD Prov. Sulteng, data diolah.

Nilai Akumulasi Penyusutan Aset Tetap per 31 Desember 2024 sebesar Rp5,097,264,146,007.89, Nilai yang terkoreksi Akumulasi Penyusutan aset tetap tahun 2024 terdiri dari koreksi tambah sebesar Rp32.361.849.558,88 dan koreksi kurang sebesar Rp78.914.953.137,24, sehingga saldo awal Akumulasi Penyusutan aset tetap pertanggal 1 januari 2025 menjadi sebesar Rp5,050,711,042,429.53.

Nilai akumulasi penyusutan Aset Tetap per 31 Desember 2025 sebesar Rp5.560.472.173.772,40, adalah merupakan akumulasi penyusutan setelah koreksi saldo awal di tambah penyesuaian pencatatan tahun berjalan sebesar Rp181.663.709.931,45 dan beban penyusutan tahun 2025 sebesar

Rp328.097.421.411,42. Perubahan nilai akumulasi penyusutan aset tetap tahun 2025 adalah sebagai berikut:

Tabel 5.82
Akumulasi Penyusutan Aset Tetap tahun 2025

Uraian	Per 31 Desember 2024 (Rp)	Penyesuaian	Beban Penyusutan	Akm. Penyusutan 2025 (Rp)
Akumulasi Penyusutan Peralatan dan Mesin	1.557.768.730.042,45	(7.568.808.911,65)	220.853.425.466,94	1.771.053.346.597,74
Akumulasi Penyusutan Gedung dan Bangunan	579.100.890.011,44	(6.139.449.819,29)	69.460.223.041,42	642.421.663.233,57
Akumulasi Penyusutan Jalan, Irigasi dan jaringan	2.903.668.530.867,30	249.829.775.110,26	(8.235.362.423,04)	3.145.262.943.554,52
Akumulasi Penyusutan Aset Tetap Lainnya	10.172.891.508,34	(54.457.806.447,87)	46.019.135.326,10	1.734.220.386,57
Jumlah Akumulasi Penyusutan	**5.050.711.042.429,53**	**181.663.709.931,45**	**328.097.421.411,42**	**5.560.472.173.772,40**

Sumber: BPKAD Prov. Sulteng, data diolah.
Lebih rinci dapat dilihat pada lampiran 27,27a,27b,27c, dan 27d

Akumulasi penyusutan per 31 Desember 2025 adalah nilai akumulasi penyusutan bersih diluar aset yang sudah dihapuskan, dan reklasifikasi ke aset lain-lain. Saldo Akumulasi Penyusutan aset tetap dalam Laporan Keuangan Pemerintah Daerah Propinsi Sulawesi Tengah per 31 Desember 2025 sebesar Rp5.560.472.173.772,40 bertambah sebesar Rp463.208.027.764,51, atau naik 3,90% dari saldo tahun 2024 sebesar Rp 5.097.264.146.007,89.

5.3.1.4 Properti Investasi

2025	2024
Rp89.644.892.308,87	**Rp90.922.505.827,80**

Properti investasi adalah properti untuk menghasilkan pendapatan sewa atau untuk meningkatkan nilai aset atau keduanya, dan tidak untuk digunakan dalam kegiatan pemerintahan, dimanfaatkan oleh masyarakat umum, digunakan dalam produksi atau penyediaan barang atau jasa, digunakan untuk tujuan administratif, atau dijual dan/atau diserahkan dalam rangka pelayanan kepada masyarakat.

Properti investasi diakui sebagai aset jika besar kemungkinan terdapat manfaat ekonomi yang akan mengalir ke entitas di masa yang akan datang dari aset properti investasi, dan biaya perolehan atau nilai wajar properti investasi dapat diukur dengan andal. Sesuai dengan paragraf 45 PSAP yang mengatur Penyajian

Laporan Keuangan, Properti investasi diklasifikasikan dalam aset non lancar, disajikan terpisah dari kelompok aset tetap dan aset lainnya.

Sesuai dengan Pernyataan Standar Akuntansi Pemerintahan berbasis Akrual Nomor 17 tentang Properti Investasi, entitas mengklasifikasikan asetnya ke dalam Properti Investasi pada saat pertama kali dengan menggunakan nilai tercatat aset sebagai nilai perolehannya. Pernyataan Standar Akuntansi Pemerintahan (PSAP) dimaksud berlaku efektif untuk laporan keuangan atas pertanggungjawaban pelaksanaan anggaran mulai Tahun Anggaran 2025.

Sesuai dengan Kebijakan Akuntansi Provinsi Sulawesi Tengah Nomor 11 Tahun 2025 yang mengatur Penyajian Laporan Keuangan, Properti investasi diklasifikasikan dalam aset non lancar. Properti investasi disajikan terpisah dari kelompok aset tetap dan aset lainnya. Sifat dari pengklasifikasian properti investasi adalah untuk memperoleh pendapatan sewa atau kenaikan nilai, entitas dapat saja memiliki niat untuk menjual apabila kenaikan nilai atas properti investasi menguntungkan dan entitas tidak akan memanfaatkan properti tersebut di masa mendatang. Pengklasifikasian properti investasi tidak mempertimbangkan maksud pemilihan aset properti investasi secara berkelanjutan atau tidak berkelanjutan.

Oleh karena itu, berdasarkan hasil inventarisasi, Pemerintah Provinsi Sulawesi Tengah memiliki aset yang dapat dikategorikan sebagai properti investasi sebesar Rp99.433.955.023,86, dengan rekapitulasi sebagai berikut:

Tabel 5.83
Rekapitulasi Properti Investasi Pemerintah Provinsi Sulawesi Tengah

No.	Jenis Barang / Nama Barang	Letak/Lokasi Alamat	Nilai Perolehan (Rp)	Keterangan
1	Mess Pemerintah Daerah Provinsi Sulawesi Tengah di Jakarta	Jl. Kebun Kacang Raya Nomor 32 Jakarta Pusat	2.085.057.400,00	Mess Pemda di Jakarta
2	Mess Pemerintah Daerah Provinsi Sulawesi Tengah di Makassar	Jl. Datu Museng Nomor 9 Makassar	1.823.258.222,00	Mess Pemda di Makassar
3	Gedung Bumi Kaktus (Gedung GBK)	Jalan Hangtuah, Kota Palu	52.918.665.770,86	Gedung GBK
4	Gedung Yojokodi Convention Center (JCC)	Jl. Muhammad Yamin (samping Rumah Jabatan Gubernur)	30.165.964.745,00	Bangunan Serba Guna JCC
5	Gedung Olahraga Siranindi	Jl. Moh Yamin Kel. Birobuli Kec. Palu Selatan Kota Palu	12.441.008.886,00	GOR Siranindi
	Total Properti Investasi		**99.433.955.023,86**	

Sumber: BPKAD Prov. Sulteng, data diolah.
Properti Investasi Lebih rinci dapat dilihat pada lampiran 28, dan 28a

5.3.1.5 Akumulasi Penyusutan Properti Investasi

2025	2024
Rp 9.789.062.714,99	**Rp8.344.681.196,00**

Akumulasi Penyusutan Aset Properti Investasi per 31 Desember 2025 sebesar Rp9.789.062.714,99 diperoleh dari nilai akumulasi penyusutan properti investasi tahun 2024 sebesar Rp8.344.681.196,00 ditambah dengan beban penyusutan tahun 2025 sebesar Rp1.444.381.518,99. Rincian nilai akumulasi penyusutan aset tetap Properti Investasi tahun 2025 adalah sebagai berikut:

Tabel 5.84

Akumulasi Penyusutan Aset Properti Investasi 2025

No.	Jenis Barang / Nama Barang	Letak/Lokasi Alamat	Nilai Perolehan (Rp)	Akumulasi Penyusutan Tahun 2025 (Rp)	Nilai Buku (Rp)
1	Mess Pemerintah Daerah Provinsi Sulawesi Tengah di Jakarta	Jl. Kebun Kacang Raya Nomor 32 Jakarta Pusat	2.085.057.400,00	442.331.456,00	1.657.024.432,00
2	Mess Pemerintah Daerah Provinsi Sulawesi Tengah di Makassar	Jl. Datu Museng Nomor 9 Makassar	1.823.258.222,00	342.957.918,05	1.464.497.415,00
3	Gedung Bumi Kaktus (Gedung GBK)	Jalan Hangtuah, Kota Palu	52.918.665.770,86	5.131.095.927,94	48.658.081.353,80
4	Gedung Yojokodi Convention Center (JCC)	Jl. Muhammad Yamin (samping Rumah Jabatan Gubernur)	30.165.964.745,00	2.528.524.414,00	28.029.462.348,00
5	Gedung Olahraga Siranindi	Jl. Moh Yamin Kel. Birobuli Kec. Palu Selatan Kota Palu	12.441.008.886,00	1.344.152.999	11.113.440.279,00
	Jumlah		**99.433.955.023,86**	**9.789.062.714,99**	**90.922.505.827,80**

Sumber: BPKAD Prov. Sulteng, data diolah.
Lebih rinci dapat dilihat pada lampiran 23c

5.3.1.6 Aset Lainnya

2025	2024
Rp474.529.317.231,38	**Rp346.703.404.906,61**

Aset lainnya adalah aset yang tidak dapat dikelompokkan ke dalam Aset Lancar, Investasi Jangka Panjang, Aset Tetap dan Dana Cadangan. Aset lainnya per 31 Desember 2025 sebesar Rp474.529.317.231,38 dan 2024 sebesar Rp346.703.404.906,61, aset lainnya terdiri dari:

Tabel 5.85
Jenis Aset Lainnya tahun 2025

Jenis Aset Lainnya	2025 (Rp)	2024 (Rp)
Tagihan Jangka Panjang	13.169.118.001,08	12.839.668.335,00
Kemitraan dengan pihak ketiga	3.585.568.880,83	3.585.568.880,83
Aset Tidak Berwujud	11.164.862.435,00	10.989.212.435,00
Aset Lain-lain	796.631.980.710,05	619.654.285.566,05
Akumulasi Amortisasi Aset Tidak Berwujud	(6.237.613.316,72)	(5.186.753.399,00)
Akumulasi Penyusutan Aset Lainnya	(343.784.599.478,86)	(349.441.396.911,27)
Dana Transfer Treasury Deposit Facility (TDI	-	54.262.820.000,00
Jumlah	**474.529.317.231,38**	**346.703.404.906,61**

Sumber: BPKAD Prov. Sulteng, data diolah.
Lebih rinci dapat dilihat pada lampiran 28,

5.3.1.6.1 Tagihan Jangka Panjang

2025	2024
Rp13.169.118.001,08	**Rp12.839.668.335,00**

Tagihan jangka panjang terdiri atas tagihan kemitraan dengan pihak ketiga dan tuntutan ganti kerugian daerah. Tagihan Jangka Panjang per 31 Desember 2025 sebesar Rp13.169.118.001,08 dan 2024 sebesar Rp12.839.668.335,00 terdiri atas:

1) Tagihan kemitraan dengan pihak ketiga sebesar Rp649.020.000,00

   Tagihan jangka panjang kemitraan sebesar Rp649.020.000 merupakan tagihan atas kerjasama pemanfaatan lokasi eks STQ oleh Pemerintah Provinsi Sulawesi Tengah dengan CV. Fudjiyama berdasarkan surat perjanjian nomor 032/16/BPKAD/015 dan nomor 101/CV-FJ/SPJK/2015 tanggal 2 November 2015. Kemudian dilakukan adendum dengar nomor 032/023/PEMPROV/2019 dan nomor 91/CV-FJ/SPJK/V2019 pada tanggal 28 September 2018. Hasil kesepakatan bahwa untuk pembayaran kontribusi yang semula akan dibayarkan pada bulan November tahun 2017, November tahun 2018, dan November tahun 2019 sekaligus dibayarkan pada bulan November tahun 2031.

Tabel 5.86
Tagihan Jangka Panjang Kemitraan

NO	Uraian	Per 31 Desember 2025 (Rp)	Per 31 Desember 2024 (Rp)
1	Kontribusi Tetap	522.000.000,00	522.000.000,00
2	Denda	127.020.000,00	127.020.000,00
	TOTAL	**649.020.000,00**	**649.020.000,00**

Sumber: BPKAD Prov. Sulteng, data diolah.

2) Tuntutan Ganti Kerugian Daerah sebesar Rp12.520.098.001,08

(a). Tagihan tuntutan ganti kerugian daerah terdiri dari kasus tuntutan ganti rugi keuangan dan barang daerah pada bendahara sebesar Rp9.066.152.246,00 yang terjadi pada dua SKPD yaitu Sekretariat Daerah dan Kantor Kas Daerah.

Tabel 5.87
Kasus Tuntutan Ganti Rugi Keuangan dan Barang Daerah Pada Bendahara

No	Nama	Tahun Temuan	Per 31 Desember 2025 (Rp)	Per 31 Desember 2024 (Rp)
1	R. Aliafie, BA	1988/1989	12.218.596,00	12.218.596,00
2	Ester Podengge	2007	9.053.933.650,00	9.053.933.650,00
	TOTAL		**9.066.152.246,00**	**9.066.152.246,00**

Sumber: BPKAD Prov. Sulteng, data diolah.

Terkait kasus tuntutan ganti rugi keuangan dan barang daerah pada bendahara telah diproses oleh Majelis Pertimbangan Penyelesaian Kerugian Daerah dan beberapa kasus telah dilakukan tindak lanjut berupa proses pengadilan dan berkekuatan hukum tetap.

(b). Tuntutan Ganti Kerugian Daerah Terhadap Pegawai Negeri Bukan Bendahara atau Pejabat Lain sebesar Rp3.453.945.755,08 yang terdiri dari:

- Kasus tuntutan ganti rugi keuangan dan barang daerah pada pegawai negeri bukan bendahara sebesar Rp719.368.449,00, yang terjadi pada dua SKPD yaitu Badan Pendapatan dan Sekretariat Daerah

Tabel 5.88
Kasus Tuntutan Ganti Rugi Keuangan dan Barang Daerah
Pada Pegawai Negeri bukan Bendahara

No	Nama	Tahun Temuan	Per 31 Desember 2025 (Rp)	Per 31 Desember 2024 (Rp)
1	Drs. Djibran Buheli	1988/1989	14.025.785,00	14.025.785,00
2	Nicodemus Wohan	1988/1989	12.060.299,00	12.060.299,00
3	Tobutu Tungka	1988/1989	15.277.665,00	15.277.665,00
4	Roland Lawolio, Bc. Ku	1989/1999	39.000.000,00	39.000.000,00
5	Parham Rahman, Abdul Gafur Liku & Ajlan	2013	639.004.700,00	639.004.700,00
	TOTAL		**719.368.449,00**	**719.368.449,00**

Sumber: BPKAD Prov. Sulteng, data diolah.

Terkait kasus tuntutan ganti rugi keuangan dan barang daerah pada pegawai negeri bukan bendahara telah diproses oleh Majelis Pertimbangan Penyelesaian Kerugian Daerah dan beberapa kasus telah dilakukan tindak lanjut berupa proses pengadilan dan berkekuatan hukum tetap.

- panjar uang muka sebesar Rp2.405.127.640,00 yang terjadi pada dua SKPD yaitu Sekretariat Daerah dan Badan Pengembangan Sumber Daya Manusia

Tabel 5.89
Panjar Uang Muka

No	SKPD	Per 31 Desember 2025 (Rp)	Per 31 Desember 2024 (Rp)
1	Biro Perlum	1.621.148.503,00	1.621.148.503,00
2	Biro Keuangan	481.824.537,00	481.824.537,00
3	Badan Diklat	14.814.600,00	14.814.600,00
4	Wakil Gubernur	287.340.000,00	287.340.000,00
	TOTAL	**2.405.127.640,00**	**2.405.127.640,00**

Sumber: BPKAD Prov. Sulteng, data diolah.

Tidak terdapat mutasi pada saldo akhir TGR atas panjar uang muka pada tahun 2025. nilai tersebut merupakan saldo sisa tagihan atas panjar uang muka periode 2001 sampai dengan 2006.

- Ditemukan adanya ketidaksesuaian volume terpasang pada item pekerjaan sebesar RpRp329.449.666,08 dengan rincian sebagai berikut:

Gedung Tempat Kerja	Rp236.646.928,00
Rumah Tinggal	Rp92.802.738,08
Jumlah	**Rp329.449.666,08**

Jumlah ketidaksesuaian volume pekerjaan yang menjadi tutuntan ganti rugi sebesar Rp329.449.666,08 telah disetor ke Kas Daerah dengan rincian sebagai berikut:

Tanggal Setoran	No. BKU	Jumlah Setoran
11/05/2026	BKU 6731	Rp12.228.928,00
12/05/2026	BKU 6803	Rp43.652.738,08

Tanggal Setoran	No. BKU	Jumlah Setoran
11/05/2026	BKU 6619	Rp50.000.000,00
11/05/2026	BKU 6620	Rp50.000.000,00
11/05/2026	BKU 6621	Rp50.000.000,00
11/05/2026	BKU 6622	Rp50.000.000,00
11/05/2026	BKU 6623	Rp20.418.000,00
08/05/2026	BKU 6386	Rp4.000.000,00
06/05/2026	BKU 5760	Rp49.150.000,00
Jumlah		**Rp329.449.666,08**

		2025	2024
5.3.1.6.2	**Kemitraan dengan Pihak Ketiga**	**Rp3.585.568.880,83**	**Rp3.585.568.880,83**

Aset kemitraan adalah aset kerjasama yang timbul dari perjanjian antara pemerintah dengan mitra (badan usaha, pihak ketiga atau investor) yang mempunyai komitmen untuk melaksanakan kegiatan yang dikendalikan bersama dengan menggunakan aset dan/atau hak usaha yang dimiliki.

Kemitraan dengan Pihak Ketiga per 31 Desember 2025 sebesar Rp3.585.568.880,83. Aset kemitraan dengan pihak ketiga Pemerintah Provinsi Sulawesi Tengah Tahun 2025 tidak mengalami perubahan sejak tahun 2024. Aset kemitraan dengan pihak ketiga sebesar Rp3.585.568.880,83 terdiri atas:

Kerjasama Pemanfaatan (KSP)

Kerjasama Pemanfaatan (KSP) Sirkuit Panggona Palu senilai Rp3.585.568.880,83 merupakan Tanah, Bangunan dan perkerasan di kompleks STQ Jabal Nur, jalan Soekarno Hatta Kelurahan Talise, Kecamatan Mantikulore (sebelumnya Kecamatan Palu Utara) Kota Palu, saat ini menjadi obyek pemanfaatan aset yaitu obyek kerja sama pemanfaatan aset dengan CV. Fudjiyama sesuai Surat Perjanjian Kerja Sama Pemanfaatan Nomor 032/16/BPKAD/2015 tanggal 2 November 2015, dan amandemen Surat Perjanjian Kerjasama Pemanfaatan aset Nomor 032/023/PEMPROV/2022 dan 91/CV-FJ/SPJK/V/2022 Tanggal 6 Mei 2022.

Aset yang menjadi obyek kerja sama berupa Tanah seluas 33.020 m², Bangunan seluas 635 m² serta Perkerasan seluas 2.709 m². Aset-aset tersebut selain Tanah,

yakni Bangunan dan Perkerasan Jalan belum pernah dicatat dalam Neraca ataupun di-*input* dalam SIMDA BMD Pemerintah Provinsi Sulawesi Tengah. Ketiga aset yang dikerjasamakan tersebut dapat dijelaskan sebagai berikut:

1) Tanah bangunan kantor pemerintah yang dikerjasamakan seluas 100.000 m² dengan nilai pada Neraca Awal sebesar Rp3.200.000.000,00 atau nilai per m² tanah adalah sebesar Rp32.000/m2 adalah merupakan sebagian tanah bangunan kantor pemerintah yang telah dicatat dalam simda BMD yakni pada Dinas Pemuda dan Olahraga Provinsi Sulawesi Tengah dengan kode barang 01.01.11.04.001 nomor register 0002 tahun perolehan 1995, seluas 365.000 m² yang berlokasi di jalan Soekarno Hatta, Kelurahan Talise, Kecamatan Palu Utara, Kota Palu. Berdasarkan Surat Pernyataan pelepasan hal atas tanah dari PT. Duta Dharma Bhakti Palu SHGB 01/HGB/BPN/DGL/1994 bahwa luas tanah tersebut adalah 365.000 m², sehingga pada tahun 2024 kami melakukan koreksi pencatatan pada simda BMD yang semula Luas tanah tercatat 100.000m² menjadi 365.000 m².
2) Bangunan Gedung Olah Raga Terbuka Permanen, adalah aset yang tidak mempunyai dokumen perolehan awal, sehingga Pemerintah Provinsi Sulawesi Tengah melakukan pengukuran nilai aset berdasarkan nilai wajar di tahun perolehan. Pemerintah Sulawesi Tengah mempunyai data perolehan tanah dan bangunan yang tercatat pada Simda BMD dengan lokasi yang sama dan tahun perolehan yang sama yakni terletak di Kompleks STQ yang dicatat pada saat pencatatan Neraca Awal Pemerintah Provinsi Sulawesi Tengah tahun 2006 pada Badan Pengelolaan Keuangan dan Aset Daerah Provinsi Sulawesi Tengah dan pada tahun 2022 Aset dimaksud dimutasi ke Dinas Pemuda dan Olahraga Provinsi Sulawesi Tengah dengan kode barang 03.11.01.11.004 nomor register 0001 tahun perolehan 1995 yang berlokasi di jalan Soekarno

Hatta, Kelurahan Talise, Kecamatan Palu Utara, Kota Palu, dengan luasan bangunan 300 m^2 dengan nilai pada Neraca Awal sebesar Rp1.194.769.550,00 atau nilai per m^2 bangunan adalah sebesar Rp3.982.565,17/m^2.

Berdasarkan pada nilai Aset tersebut di atas, maka Aset yang dikerjasamakan dengan rincian sebagai berikut:

1) Tanah seluas 33.020 m^2 senilai Rp1.056.640.000,00 (33.020 m^2 x Rp32.000).
2) Bangunan seluas 635 m^2 senilai Rp2.528.928.880,83 (635 m^2 x Rp3.982.565,17).
3) Aset Perkerasan Jalan seluas 2.709 m^2 belum terdapat dokumen sumber ataupun data lainnya yang dapat digunakan untuk mencatat nilainya di Neraca.

Aset yang dikerjasamakan dengan CV. Fudjiyama berupa Tanah seluas 33.020 m^2 senilai Rp1.056.640.000,00 (33.020 m^2 x Rp32.000), dalam pencatatan aplikasi pengelolaan barang milik daerah Pemerintah Provinsi Sulawesi Tengah tidak dapat direklasifikasi ke Aset Lainnya, disebabkan karena Aset tanah tersebut dilakukan pemanfaatan sebagian, dan aplikasi yang digunakan belum dapat memfasilitasi pencatatan untuk pemanfaatan sebagian.

Aset berupa bangunan gedung senilai Rp2.528.928.880,82 telah dilakukan pencatatan pada aplikasi pengelolaan barang milik daerah Pemerintah Provinsi Sulawesi Tengah pada tahun anggaran 2021, dan sudah direklasifikasi ke aset kemitraan dengan pihak ketiga, namun karena pencatatan dilakukan tahun 2021, sehingga pada laporan necara aset dari aplikasi yang digunakan aset tersebut belum masuk pada aset kemitraan dengan pihak ketiga.

5.3.1.6.3	**Aset Tidak Berwujud**	**2025**	**2024**
		Rp11.164.862.435,00	**Rp10.989.212.435,00**

Aset Tak Berwujud (ATB) adalah aset non keuangan yang dapat diidentifikasi dan tidak mempunyai wujud fisik serta dimiliki untuk digunakan dalam menghasilkan barang atau jasa atau digunakan untuk tujuan lainnya termasuk hak atas kekayaan intelektual. Aset ini sering dihubungkan dengan hasil kegiatan entitas dalam menjalankan tugas dan fungsi penelitian dan pengembangan serta sebagian diperoleh dari proses pengadaan dari luar entitas. Berdasarkan jenis sumber daya, ATB pemerintah dapat berupa *Software* komputer, Lisensi dan *franchise*, Hak Paten dan Hak Cipta, Hasil kajian/pengembangan yang memberikan manfaat jangka panjang ATB yang mempunyai nilai sejarah/budaya, dan ATB dalam Pengerjaan.

Sejak tahun 2021 Penyajian Aset Tidak Berwujud berdasarkan nilai perolehan tanpa dikurangi Amortisasi Aset Tidak Berwujud. Nilai disajikan berdasarkan uraian akun yang diatur dalam Peraturan Meneteri Dalam Negeri Nomor 90 Tahun 2019.

Pemerintah Provinsi Sulawesi Tengah sampai dengan tahun 2025 memiliki Aset Tak Berwujud (ATB) berupa Software komputer, saldo Aset Tak Berwujud (ATB) per 31 Desember 2025 disajikan sebesar Rp11.164.862.435,00, saldo tersebut bertambah sebesar Rp175.650.000,00 atau naik sebesar 1,60% dari saldo tahun 2024 sebesar Rp10.989.212.435,00. Lebih jelasnya dapat dilihat pada tabel berikut:

Tabel 5.90
Aset Tidak Berwujud

URAIAN	SALDO (Rp)
Aset Tidak Berwujud Per 31 Desember 2024	**10.989.212.435,00**
Mutasi Tambah 2025 :	**175.650.000,00**
Realisasi Belanja Modal	175.650.000,00
Aset Tidak Berwujud Per 31 Desember 2025	**11.164.862.435,00**

Sumber: BPKAD Prov. Sulteng, data diolah.
Lebih rinci dapat dilihat pada lampiran 30, 30a, 30b

Penjelasan atas mutasi tersebut di atas adalah realisasi belanja modal pegadaan aplikasi pada Sekretariat DPRD Provinsi Sulawesi Tengah sebesar

Rp175.650.000,00 merupakan perpindahan pencatatan antara dari aset tetap peralatan dan mesin ke aset tidak berwujud tahun 2025.

		2025	2024
5.3.1.6.4	**Aset Lain-lain**	**Rp796.631.980.710,05**	**Rp619.654.285.566,05**

Pos Aset Lain-Lain digunakan untuk mencatat aset lainnya yang tidak dapat dikelompokkan ke dalam Aset Tak Berwujud, Tagihan Penjualan Angsuran, Tuntutan Perbendaharaan, Tuntutan Ganti Rugi, Kemitraan dengan Pihak Ketiga Dana Bergulir. Contoh dari aset lain-lain adalah aset tetap yang dihentikan dari penggunaan aktif pemerintah.

Aset lain-lain per 31 Desember 2025 sebesar Rp796.631.980.710,05 dan 2024 sebesar Rp619.654.285.566,05. Aset lain-lain per 31 Desember 2025 naik sebesar Rp176.977.695.144,00 atau 28,56% dari nilai perolehan Aset Lain-lain tahun 2024 sebesar Rp 619.654.285.566,05. Berikut rincian perubahan nilai aset lain-lain:

Nilai aset lain-lain yang diperoleh dari belanja modal telah dikurangi dengan nilai kekurangan volume pekerjaan Jalan Provinsi sebesar Rp581.490.136,10.

Tabel 5.91
Mutasi Aset Lain-Lain

Jenis Aset Lainnya	2025 (Rp)	2024 (Rp)
Aset Tetap Rusak Berat	574.831.649.557,92	578.750.461.557,49
Aset Tetap yang Tidak Digunakan Dalam Operasional Pemerintah	190.761.500.970,13	9.864.993.826,56
Aset lain-lain lainnya	31.038.830.182,00	31.038.830.182,00
Jumlah	**796.631.980.710,05**	**619.654.285.566,05**

Sumber: BPKAD Prov. Sulteng, data diolah.
Lebih rinci dapat dilihat pada lampiran 31,31a,32,32a, dan 33

1) Aset Tetap Rusak Berat

Aset Tetap Rusak Berat Per 31 Desember 2025 sebesar Rp574.831.649.557,92. Aset tetap rusak berat tahun 2025 berkurang sebesar Rp3.918.811.999,57 atau turun 0,68% dari saldo tahun 2024 sebesar Rp578,750,461,557.49

Tabel 5.92
Mutasi Aset Kondisi Rusak Berat/Hilang/Tidak Ditemukan

URAIAN	SALDO (Rp)
Aset Tetap Rusak Berat Per 31 Desember 2024	**578.750.461.557,49**
Mutas Tambah :	
Pengakuan Barang Ekstrakomtabel Menjadi Aset	-
Mutasi Antara KIB	7.174.106.604,00
Mutasi Kurang :	
Penghentian Penggunaan/Penghapusan	(11.194.623.739,67)
Mutasi Antara KIB	(479.785.000,00)
Aset Tetap Rusak Berat Per 31 Desember 2025	**574.250.159.421,82**

Sumber: BPKAD Prov. Sulteng, data diolah.

Penjelasan atas mutasi tersebut di atas adalah sebagai berikut:

1) Mutasi Tambah dikarenakan reklasifikasi dari aset lain-lain sebesar Rp7.174.106.604,00 merupakan perpindahan pencatatan dari aset tetap yang kondisinya rusak berat/hilang/tidak diketemukan tahun 2025.
2) Mutasi Kurang:
   (a). Penghentian penggunaan/Penghapusan sebesar Rp Rp11.194.623.739,67 adalah penghapusan aset kondisi rusak berat melalui mekanisme penghapusan/pemusnahan dan penjualan/lelang kendaraan tahun 2025.
   (b). Reklasifikasi ke aset lain-lain sebesar Rp479.785.000,00 merupakan perpindahan pencatatan dari aset kondisi RB/Hilang/tidak diketemukan direklas ke aset tetap karena aset dimaksud direhabilitasi maupun aset dimaksud sudah ditemukan dan dalam kondisi baik/rusak ringan.

2) Aset Tetap yang Tidak Digunakan Dalam Operasional Pemerintah

Aset Tetap yang Tidak Digunakan Dalam Operasional Pemerintah merupakan Aset yang dimiliki oleh pemerintah Provinsi Sulawesi Tengah yang dimanfaatkan oleh Pihak lain (Pemerintah Pusat dan Pemerintah Daerah Lainnya) dalam bentuk pinjam pakai, guna menunjang pelaksanaan tugas dan fungsi pemerintahan dan pelayanan kepada kemasyarakat. Nilai aset

pemerintah daerah Provinsi Sulawesi Tengah yang Tidak Digunakan Dalam Operasional Pemerintah dalam bentuk pinjam pakai sebesar Rp9.505.893.826,56 dan aset tetap yang akan dihibahkan sebesar Rp181.837.097.106,23

Tabel 5.93
Rekapitulasi Barang Milik Daerah Yang Dipinjampakaikan Tahun 2025

No.	Nama Jenis Barang	Jumlah Unit	Nilai Barang (Rp)
1	Tanah (KIB A)	15	7.455.963.000,00
2	Gedung dan Bangunan (KIB B)	11	2.049.930.826,56
3	Aset tetap yang akan dihibahkan	-	181.837.097.279,67
	JUMLAH	**26**	**191.342.991.106,23**

Sumber: BPKAD Prov. Sulteng, data diolah.
Untuk lebih jelasnya dapat dilihat dalam lampiran 33

3) Aset Lain-lain Lainnya

Aset Lain-lain Lainnya per 31 Desember 2025 sebesar Rp31.038.830.182,00 dan 2024 sebesar Rp31.038.830.182,00. Aset Lain-lain Lainnya per 31 Desember 2025 tidak mengalami perubahan dari tahun 2024. Aset Lainnya terdiri dari:

Tabel 5.94
Mutasi Aset Lain-lain Lainnya

No	Uraian	2025	2024
1	Aset Belum Jelas Statusnya	27.254.431.077,00	27.254.431.077,00
2	Aset Penjualan Kendaraan dan Rumah Dinas	*3.504.799.105,00*	*3.504.799.105,00*
3	Dana bergulir Pokok	1.264.439.798,34	1.264.439.798,34
4	*Penyisihan dana Bergulir*	*(1.264.439.798,34)*	*(1.264.439.798,34)*
5	Pengakuan Kewajiban Pegawai atas Pengeluaran Belanja yang Tidak Dilakasanakan	279.600.000,00	279.600.000,00
	Jumlah Aset Lain-lain Lainnya	**31.038.830.182,00**	**31.038.830.182,00**

Sumber: BPKAD Prov. Sulteng, data diolah.
Lebih rinci dilihat pada lampiran 32, 32a

(a). Aset Belum Jelas Statusnya

Saldo aset belum jelas statusnya per 31 Desember 2025 sebesar Rp27.254.431.077,00, merupakan aset berupa tanah yang proses penjualannya belum sesuai ketentuan dan belum di tindak lanjut penyelesaiannya, selain itu juga terdapat aset yang digunakan/dikuasai oleh pihak lain.

(b). Aset Penjualan Kendaraan dan Rumah Dinas

Aset penjualan kendaraan dan rumah dinas sebesar Rp3.504.799.105,00 merupakan Koreksi dan reklasifikasi piutang tagihan penjualan angsuran rumah dinas tahun 2010-2011 sebesar Rp1.541.855.560,00 dan kendaraan dinas 2010-2011 sebesar Rp1.962.943.545,00 yang tidak memenuhi definisi piutang karena proses penjualan yang belum sesuai ketentuan sehingga diklasifikasikan ke akun Aset Lain-Lain lainnya.

(c). Dana Bergulir

Dana bergulir merupakan nilai dana bergulir yang tidak dapat tertagih. Jumlah nilai dana bergulir yang tidak dapat tertagih per 31 Desember 2024 dan 2022 sebesar Rp1.264.439.798,38, dan Rp1.264.439.798,38. dapat di uraikan sebagai berikut:

(1). Pokok	Rp	619.700.796,00		
(2). Bunga	Rp	133.658.166,00		
(3). Denda	Rp	511.080.836,34		
Jumlah			**Rp**	**1.264.439.798,34**
Penyisihan Dana Bergulir			Rp	1.264.439.798,34
Jumlah Dana Bergulir setelah disisihkan			Rp	0,00

(d). Pengakuan Kewajiban Pegawai Atas Pengeluaran Belanja Yang Tidak Dilaksanakan

Pengakuan Kewajiban Pegawai Atas Pengeluaran Belanja Yang Tidak Dilaksanakan merupakan pengakuan atas realisasi pembayaran belanja yang tidak dilaksanakan pada Dinas Tanaman Pangan dan Hortikultura. Berdasarkan hasil pemeriksaan khusus inspektorat Nomor LHP 700.1.2.2.2/144.2/DTT/RHS/III/2024, tanggal 8 Maret 2024 menyimpulkan terdapat penyimpangan yang mengakibatkan terjadinya kerugian keuangan Daerah sebesar Rp279.600.000,00.

		2025	2024
5.3.1.6.5	**Akumulasi Amortisasi Aset Tidak Berwujud**	**Rp(6.237.613.316,72)**	**Rp(5.186.753.399,00)**

Akumulasi aset tidak berwujud per 31 Desember 2025 sebesar Rp(6.237.613.316,72) dan 2024 sebesar Rp(5.186.753.399,00). Penyajian Akumulasi Amortisasi Aset Tidak Berwujud di Tahun 2025 disajikan berdasarkan uraian akun yang diatur dalam Peraturan Menteri Dalam Negeri Nomor 90 Tahun 2019. Adapun rincian mutasi amortisasi aset tidak berwujud sebagai berikut:

Tabel 5.95
Mutasi Nilai Perolehan Aset Tidak Berwujud

Uraian	Saldo (Rp)
Akumulasi Penyusutan Amortisasi Per 31 Desember 2024	**5.186.753.399,00**
Mutasi Tambah 2025:	
Beban Amortisasi 2025	1.050.859.917,69
Akumulasi Penyusutan Amortisasi Per 31 Desember 2025	**6.237.613.316,69**

Sumber: BPKAD Prov. Sulteng, data diolah.

		2025	2024
5.3.1.6.6	**Akumulasi Penyusutan Aset Lainnya**	**(Rp343.784.599.478,86)**	**(Rp349.441.396.911,27)**

Awal tahun 2025 dilakukan koreksi/perbaikan pencatatan akumulasi penyusutan aset lainnya pertanggal 1 januari 2025. Koreksi dilakukan untuk memperbaiki kesalahan dalam prosedur penginputan yang mengakibatkan adanya nilai aset dan nilai penyusutan yang tidak masuk dalam neraca, sehingga setelah dilakukan koreksi/perbaikan data berupa ubah kondisi dan ubah riwayat, terjadi perubahan dan nilai aset lainnya dan akumulasi penyusutan aset lainnya pertanggal 1 januari 2024. Penyajian Akumulasi Penyusutan Aset Lainnya di Tahun 2025 disajikan berdasarkan uraian akun yang diatur dalam Peraturan Menteri Dalam Negeri Nomor 90 Tahun 2019.

Akumulasi Penyusutan Aset Lainnya berupa aset kondisi rusak berat/tidak ditemukan dan aset yang masih bermasalah per 31 Desember 2025 dan 2024 sebesar (Rp343.784.599.478,86) dan (Rp349.441.396.911,27) menurun sebesar Rp5.656.797.432,41 atau naik sebanyak 1,62% dari tahun 2024 dan koreksi

akumulasi penyusutan aset rusak berat. Peningkatan tersebut di sebabkan perubahan penempatan rekening akumulasi penyusutan aset laiinya, yang sebelumnya akumulasi penyusutan atas aset dalam kategori rusak berat di tempatkan pada bagian dari aset lain-lain. Selain itu Perubahan nilai akumulasi penyusutan aset lainnya berupa aset kondisi rusak berat/tidak ditemukan dan aset yang masih bermasalah tahun 2025, adalah sebagai berikut:

Tabel 5.96
Akumulasi Penyusutan Aset Lainnya 2025

Nama Barang	Saldo (Rp)
Akumulasi Penyusutan Aset Lainnya 2024	**349.441.396.911,27**
Koreksi akumulasi penyusutan aset rusak berat	(153.452.977,49)
Akumulasi Penyusuran Aset lainnya 1 Januari 2024	**349.287.943.933,78**
Reklasifikasi/Mutasi Tambah/Reklas Antara KIB/Reklas Lain-lain	5.419.439.963,05
Penghapusan/Mutasi Kurang/Reklas Antara KIB/Reklas Lain-lain	(11.087.941.113,67)
Beban Penyusutan 2025	165.156.695,70
Akumulasi Penyusutan Aset lainnya 2025	**343.784.599.478,86**

Sumber: BPKAD Prov. Sulteng, data diolah.

		2025	2024
5.3.1.6.7	**Dana Transfer Treasury Deposit Facility (TDF)**	**Rp0,00**	**Rp530.526.265.000,00**

Dana *Transfer Treasury Deposit Facility* (TDF) per 31 Desember 2025 sebesar Rp 0,00. Sisa TDF per 31 Desember 2024 telah disetor ke Kas Derah di tahun 2025.

	2025	2024
5.3.2 Kewajiban	**Rp311.606.635.298,80**	**Rp242.292.097.708,60**

Kewajiban timbul karena konsekuensi pelaksanaan tugas atau tanggungjawab untuk bertindak di masa lalu. Dalam konteks pemerintahan, kewajiban muncul antara lain karena penggunaan sumber pembiayaan, pinjaman dari masyarakat, lembaga keuangan, entitas pemerintah lain atau lembaga internasional.

Kewajiban per 31 Desember 2025 sebesar Rp311.606.635.298,80 dan 2024 sebesar Rp242.292.097.708,60. Kewajiban Pemerintah Provinsi Sulawesi Tengah merupakan kewajiban jangka pendek dengan rincian sebagai berikut:

Tabel 5.97
Rincian Kewajiban Jangka Pendek

Uraian	Per 31 Desember 2024 (Rp)	Per 31 Desember 2024 (Rp)
Pendapatan Diterima Dimuka	536.094.538,56	739.627.025,42
Utang Belanja	311.040.028.660,24	241.521.958.583,18
Utang Jangka Pendek Lainnya	30.512.100,00	30.512.100,00
Jumlah	**311.606.635.298,80**	**242.292.097.708,60**

Sumber: BPKAD Prov. Sulteng, data diolah.

5.3.2.2 Pendapatan Diterima Dimuka

2025	2024
Rp536.094.538,56	**Rp739.627.025,42**

Pendapatan diterima dimuka merupakan pendapatan daerah yang telah diterima pada rekening kas umum daerah, namun belum sepenuhnya menjadi hak pemerintah daerah dalam satu periode akuntansi, atau pendapatan tersebut merupakan pendapatan untuk beberapa periode akuntansi.

Pendapatan diterima dimuka per 31 Desember 2025 sebesar Rp536.094.538,56 dan 2024 sebesar Rp739.627.025,42, timbul dari penerimaan daerah sehubungan dengan adanya perjanjian atas pemakaian fasilitas pemerintah daerah oleh pihak ketiga yang melebihi satu periode akuntansi dan adanya pembayaran wajib pajak daerah dengan masa pajak lebih dari satu periode akuntansi.

Tabel 5.98
Daftar Pendapatan Diterima Dimuka 2025

Uraian Penerimaan	Lokasi	Per 31 Desember 2025 (Rp)	Per 31 Desember 2024 (Rp)
Sewa tanah dan bangunan	Sekretariat Daerah	125.779.884,67	110.167.418,00
	Badan Pendapatan	74.528.866,67	59.277.900,00
	RSUD. Undata	47.206.953,89	55.860.175,22
	Dinas Pendidikan	-	4.517.532,20
	Dinas Pemuda dan Olahraga	14.625.000,00	-
	Dinas Tenaga Kerja dan Transmigrasi	5.875.000,00	-
	BAPPEDA	-	2.160.000,00
	Dinas Kelautan dan Perikanan	98.294.833,33	280.146.166,67
	Dinas Tanaman Pangan dan Holtikultura	-	169.018.666,67
Sewa Bangunan	Sekretariat Daerah	-	2.750.000,00
	RSUD. Undata	-	30.312.500,00
Sewa alat pertanian	Dinas Tanaman Pangan dan Holtikultura	169.784.000,00	25.416.666,66
JUMLAH		**536.094.538,56**	**739.627.025,42**

Sumber: BPKAD Prov. Sulteng, data diolah.
Rincian pendapatan diterima dimuka disajikan pada lampiran 35.

5.3.2.3 Utang Belanja

2025	2024
Rp311.040.028.660,24	**Rp241.521.958.583,18**

Utang belanja merupakan kewajiban jangka pendek yang timbul sehubungan dengan adanya pemakaian atau konsumsi barang/jasa namun kas belum dikeluarkan dari rekening kas daerah. Utang belanja per 31 Desember 2025 sebesar Rp311.040.028.660,24 dan 2024 tecatat sebesar Rp241.521.958.583,18 merupakan kewajiban atas belanja yang telah digunakan namun belum dilakukan pembayaran dari rekening kas daerah. Penyajian utang belanja tahun 2025 bertambah jika dibandingkan tahun 2024 sebesar Rp69.518.070.077,06 atau 28,78%.

Tabel 5.99
Utang Belanja Tahun 2025

Uraian	Per 31 Desember 2025 (Rp)	Per 31 Desember 2024 (Rp)
Utang Belanja Pegawai	1.772.668.318,86	8.421.330.068,86
Utang Belanja Barang dan Jasa	66.013.373.674,38	39.701.399.821,32
Utang Belanja Modal	123.857.287,00	46.786.237,00
Utang Transfer	243.130.129.380,00	193.352.442.456,00
Jumlah	**311.040.028.660,24**	**241.521.958.583,18**

Sumber: BPKAD Prov. Sulteng, data diolah.
Rincian utang belanja disajikan pada lampiran 36, 36a,36b,36c,36d,36e

Penjelasan Utang Belanja sebagai berikut:

1) Utang Belanja Pegawai

   Utang belanja pegawai per 31 Desember 2025 sebesar Rp1.772.668.318,86 yang terdiri dari:

   (a). Utang Belanja Tambahan Penghasilan berdasarkan Prestasi Kerja ASN sebesar Rp177.838.250,00 pada Badan Perencanaan Pembangunan Daerah

   (b). Utang Belanja Insentif bagi ASN atas pemungutan pajak daerah sebesar Rp1.350.000.000,00 pada Badan Pendapatan Daerah

   (c). Utang Belanja Uang Representasi DPRD sebesar Rp147.330.068,86 pada Sekretariat Daerah.

   (d). Utang Belanja Pegawai BLUD sebesar Rp97.500.000,00 pada RSUD Undata.

2) Utang Belanja Barang dan Jasa

Utang belanja barang dan jasa per 31 Desember 2025 sebesar Rp65.938.467.382,38 dengan rincian sebagai berikut:

(a). Utang Belanja Barang:		
- Dinas Kehutanan	Rp	523.053.000,00
- Dinas Perkebunan dan Peternakan	Rp	417.000.000,00
(b). Utang Belanja Jasa:		
- Dinas Kebudayaan	Rp	369.007.239,00
- Sekretariat Daerah	Rp	147.240.000,00
- Dinas Kependudukan dan Pencatatan Sipil	Rp	17.149.056,00
- Bappeda	Rp	31.969.969,00
- Sekretariat DPRD	Rp	138.379.279,00
- Dinas Pendidikan	Rp	31.183.079,00
- Dinas Tenaga Kerja dan Transmigrasi	Rp	32.106.424,00
- Dinas Bina Marga dan Penataan Ruang	Rp	58.738.375,00
- Dinas Energi dan Sumber Daya Mineral	Rp	14.989.073,00
- Dinas Perumahan, Kawasan Permukiman dan Pertanahan	Rp	22.047.077,00
- Dinas Kelautan dan Perikanan	Rp	306.998.180,00
- Dinas Perhubungan	Rp	16.001.085,00
- Dinas Komunikasi, Informatika, Persandian dan Statistik	Rp	21.292.262,00
- Dinas Pemuda dan Olahraga	Rp	60.297.748,00
- Dinas Kehutanan	Rp	15.806.097,00
- Dinas Pemberdayaan Masyarakat dan Desa	Rp	18.146.086,00
- Dinas Pariwisata	Rp	11.876.919,00
- Dinas Pemberdayaan Perempuan dan Perlindungan Anak	Rp	9.700.160,00
- Dinas Sosial	Rp	8.059.965,00
- BPKAD	Rp	47.704.105,00
- Dinas Tanaman Pangan dan Holtikultura	Rp	19.984.503,00
- Badan Kepegawaian Daerah	Rp	22.076.809,00
- Dinas Perkebunan dan Peternakan	Rp	99.931.313,00
- Sekretariat Daerah (Biro Umum)	Rp	115.366.238,00
- Dinas Pangan	Rp	12.143.211,00
- Dinas Perindustrian dan Perdagangan	Rp	23.093.022,00
- Dinas Lingkungan Hidup	Rp	13.903.118,00
- Dinas Kebudayaan	Rp	11.689.970,00
(c). Utang Belanja Pemeliharaan:		
- Dinas Pendidikan	Rp	668.441.600,00

(d). Utang Belanja Barang dan Jasa BLUD:

- RSUD Madani	Rp	10.881.920.014,00
- RSUD Undata	Rp	51.826.078.698,38
Jumlah	**Rp**	**66.013.373.674,38**

Penjelasan masing-masing utang belanja barang dan jasa sebagai berikut:

(a). Saldo utang belanja barang yang signifikan pada Dinas Kehutanan sebesar Rp523.053.000,00 yang merupakan belanja bahan-bahan/bibit tanaman pada kegiatan pembangunan penghijauan lingkungan di luar kawasan hutan negara pada UPT KPH Dolago Tanggunung

(b). Saldo utang belanja jasa yang signifikan pada Dinas Kebudayaan sebesar Rp369.007.239,00 yang merupakan belanja sewa kendaraan untuk operasional Dinas Kebudayaan.

(c). Saldo utang belanja pemeliharaan terdapat pada Dinas Pendidikan sebesar Rp668.441.600,00 yang merupakan Pembangunan Ruang Praktik Siswa, Ruang BK, Ruang Lab, Ruang UKS, Ruang OSIS, Toilet di SMKS Alkhairat sebesar

(d). Saldo utang belanja barang dan jasa BLUD pada RSUD Undata dan RSUD Madani antara lain terdiri dari:

- RSUD Undata
  - Utang Belanja Barang BLUD sebesar Rp51.826.078.698,38
- RSUD Madani
  - Utang Belanja Barang BLUD sebesar Rp10.881.920.014,00

3) Utang Belanja Modal

Utang belanja modal per 31 Desember 2025 sebesar Rp123.857.287,00 merupakan utang belanja modal pada RSUD Madani sebesar Rp38.357.287,00 dan utang belanja modal pada RSUD Undata sebesar Rp85.500.000,00.

4) Utang Transfer

Utang transfer per 31 Desember 2025 sebesar Rp243.130.129.380,00 merupakan utang transfer atas bagi hasil pendapatan pajak daerah ke kabupaten/kota yang terdiri dari:

(a). Bagi hasil pendapatan PPBKB	Rp	208.425.558.592,00
(b). Bagi hasil pendapatan PAP	Rp	34.704.570.788,00
Jumlah	**Rp**	**243.130.129.380,00**

Utang tersebut telah ditetapkan melalui SK 900.1.14.3/46/BAPENDA-G.ST/2026 Tanggal 10 Februari 2026 tentang Penetapan Besaran Alokasi kurang salur Dana Bagi Hasil Pajak Daerah Bagian Kabupaten / Kota Se-Sulawesi Tengah Periode Tahun Anggaran 2024 dan Tahun Anggaran 2025, dengan perincian penerimaan masing-masing kabupaten sebagai berikut:

Tabel 5.100
Dana Bagi Hasil Pajak Daerah 2025

No	Kabupaten / Kota	Jenis dan Besaran Kurang Salur Dana Bagi Hasil Pajak Daerah				Jumlah
		PBBKB		PAP		
		2024	2025	2024	2025	
1	Palu	-	41.714.151.941,00	-	633.279.171,00	42.347.431.112,00
2	Parigi Moutong	6.366.449.879,00	15.559.852.803,00	145.012.146,00	624.101.923,00	22.695.416.751,00
3	Poso	3.206.022.316,00	11.762.585.939,00	4.746.838.254,00	7.231.548.899,00	26.946.995.408,00
4	Morowali	5.406.174.106,00	9.263.106.428,00	2.782.557.716,00	10.478.451.475,00	27.930.289.725,00
5	Banggai	12.946.141.614,00	17.992.367.022,00	276.638.138,00	689.785.520,00	31.904.932.294,00
6	Banggai Kepulauan	4.724.653.752,00	5.347.645.825,00	124.231.756,00	628.426.116,00	10.824.957.449,00
7	Tolitoli	-	11.112.352.957,00	-	629.269.695,00	11.741.622.652,00
8	Buol	3.869.841.656,00	6.621.660.498,00	120.473.855,00	605.526.326,00	11.217.502.335,00
9	Tojo Una-Una	-	8.282.734.558,00	-	648.839.270,00	8.931.573.828,00
10	Donggala	-	11.896.181.696,00	-	609.147.727,00	12.505.329.423,00
11	Sigi	-	12.820.302.721,00	-	598.613.105,00	13.418.915.826,00
12	Banggai Laut	-	5.940.288.656,00	-	600.907.627,00	6.541.196.283,00
13	Morowali Utara	5.843.353.389,00	7.749.690.836,00	712.101.461,00	1.818.820.608,00	16.123.966.294,00
	TOTAL	**42.362.636.712,00**	**166.062.921.880,00**	**8.907.853.326,00**	**25.796.717.462,00**	**243.130.129.380,00**

Sumber: BPKAD Prov. Sulteng, data diolah.

5.3.2.4 Utang Jangka Pendek Lainnya

2025	2024
Rp30.512.100,00	**Rp30.512.100,00**

Utang jangka pendek lainnya merupakan pos untuk menampung utang diluar utang perhitungan fihak ketiga (PFK), bagian lancar utang jangka pendek, utang kepada pihak ketiga dan utang bunga yang belum direalisasikan pembayarannya sampai dengan tanggal pelaporan, termasuk utang belanja kegiatan yang telah dilaksanakan dan telah direalisasikan dari Kas Umum Daerah, namun belum dibayarkan oleh bendahara pengeluaran kepada yang berhak/pelaksana kegiatan.

Utang Jangka Pendek Lainnya per 31 Desember 2025 sebesar Rp30.512.100,00. Utang jangka pendek lainnya per 31 Desember 2025 sebesar Rp30.512.100 merupakan utang yang timbul akibat kurang bayar kepada pihak ketiga, dimana hingga per 31 Desember 2025 tidak terdapat permintaan pembayaran oleh pihak ketiga. Adapun perincian utang jangka pendek sebagai berikut:

Dinas Pendidikan	Rp	4.062.100,00
Dinas Pertanian	Rp	26.450.000,00
Jumlah	**Rp**	**30.512.100,00**

Rincian Hutang Jangka Pendek Lainnya dapat dilihat dalam lampiran 36e.

5.3.3 Ekuitas

2025	2024
Rp7.717.356.154.488,44	**Rp7.698.859.263.214,54**

Ekuitas adalah kekayaan bersih yang merupakan selisih antara jumlah aset dan kewajiban. Berikut ini saldo ekuitas dana per 31 Desember 2025 sebesar Rp7.717.356.154.488,44 dengan uraian sebagai berikut:

Tabel 5.101
Mutasi Saldo Ekuitas

Uraian	2025 (Rp)	2024 (Rp)
Saldo Awal Ekuitas	7.698.859.263.214,54	7.821.102.776.928,56
Mutasi Ekuitas	18.496.891.273,90	(122.243.513.714,02)
Nilai Ekuitas Akhir	**7.717.356.154.488,44**	**7.698.859.263.214,54**

Sumber: BPKAD Prov. Sulteng, data diolah.

Berdasarkan mutasi ekuitas tersebut diatas dapat dijelaskan sebagai berikut:

1. Saldo awal ekuitas sebesar Rp7.698.859.263.214,54 merupakan saldo ekuitas akhir tahun 2024.
2. Mutasi tahun 2025 sebesar Rp18.496.891.273,90 adalah penambahan dari Surplus/(Defisit-LO) sebesar Rp125.805.599.958,51 dikurangi dengan koreksi ekuitas lainnya sebesar Rp(107.308.708.684,61).
3. Saldo akhir tahun 2025 adalah merupakan saldo ekuitas akrual pada neraca sebesar Rp7.717.356.154.488,44. Nilai tersebut berbanding sama dengan nilai pada Laporan Perubahan Ekuitas.

DAFTAR TABEL

BAB II

Tabel 2.1 Jumlah dan Persentase Penduduk Miskin Menurut Daerah, Maret 2024. – September 2025. 12

Tabel 2.2 Daftar Komoditi Yang Memberi Sumbangan Besar Terhadap Garis Kemiskinan Beserta Kontribusinya..... 13

Tabel 2.3 Garis Kemiskinan Per Rumahan Tangga Miskin, Maret 2025. dan September 2025. 14

Tabel 2.4 Indeks Kedalaman Kemiskinan (P1) dan Indeks Keparahan Kemiskinan (P2) di Sulawesi Tengah Menurut Daerah, Maret 2024.– September 2025.....15

Tabel 2.5 Jumlah dan Presentase Penduduk Miskin Menurut Provinsi di Sulawesi, Maret 2025. dan September 2025..... 17

Tabel 2.6 Karakteristik Pengangguran Agustus 2024. – November 2025..... 19

Tabel 2.7 Karakteristik Penduduk Bekerja..... 22

Tabel 2.8 Rasio Gini Menurut Provinsi Se-Sulawesi 27

Tabel 2.9 Indeks Pembangunan Manusia Menurut Dimensi Penyusunnya.. 29

Tabel 2.10 Laju Pertumbuhan dan Sumber Pertumbuhan PDRB Sulawesi Tengah Menurut Lapangan Usaha (c-to-c) (persen)..... 32

Tabel 2.11 Laju dan Sumber Pertumbuhan PDRB Provinsi Sulawesi Tengah Menurut Pengeluaran 2025. 34

Tabel 2.12 Target dan Realisasi Anggaran Perubahan Tahun Anggaran 2025.. 43

Tabel 2.13 Target dan Realisasi Alokasi Anggran Pendidikan Tahun Anggaran 2025..... 44

Tabel 2.14 Target dan Realisasi Mandatory Belanja Insfrastruktur Tahun Anggaran 2025..... 45

Tabel 2.15 Target dan Realisasi Mandatory Penguatan, Pembinaan dan

Pengawasan Inspektorat Daerah Tahun Anggaran 2025. 46

BAB III

Tabel 3.1 Ringkasan Realisasi APBD 2025. Provinsi Sulawesi Tengah..... 48
Tabel 3.2 Realisasi Anggaran Pendapatan Menurut Urusan dan SKPD Tahun Anggaran 202 51
Tabel 3.3. Realisasi Anggaran Belanja Menurut Urusan dan SKPD Tahun Anggaran 2025..... 54
Tabel 3.4 Realisasi Anggaran Pembiayaan Tahun Anggaran 2025. 60
Tabel 3..5 Evaluasi Peningkatan Kualitas Pendidikan 62
Tabel 3..6 Evaluasi Kuantitas dan Kualitas Kesehatan Masyarakat..... 62
Tabel 3..7 Evaluasi Konsumsi Perkapita 63
Tabel 3..8 Evaluasi Indeks Pembangunan Kebudayaan 64
Tabel 3..9 Evaluasi Indeks Pembangunan Pemuda 65
Tabel 3.10 Evaluasi Sakip..... 65
Tabel 3.11 Kategori Indeks Pengelolaan keuangan Daerah..... 66
Tabel 3.12 Status Kinerja LPPD 67
Tabel 3.13 Indeks Inovasi Daerah 67
Tabel 3.14 Indeks SPBE..... 68
Tabel 3.15 Indeks Profesionalitas ASN 69
Tabel 3.16 Evaluasi Indeks Kualitas Kebijakan..... 70
Tabel 3.17 Evaluasi PDRB Unggulan Daerah 70
Tabel 3.18 Evaluasi Kerja Sama Daerah 71
Tabel 3.19 Evaluasi Nilai Realisasi Investasi..... 72
Tabel 3.20 Evaluasi PAD Terhadap Total Pendapatan 72
Tabel 3.21 Indeks Daya Saing Daerah..... 73

Tabel 3.22 Persentase Penduduk Miskin Perkotaan 74

Tabel 3.23 Persentase Penduduk Miskin Perdesaan..... 75

Tabel 3.24 Indeks Desa Membangun (IDM)..... 75

Tabel 3.25 Persentase PMKKS Yang Mandiri..... 76

Tabel 3.26 Persentase Penanganan Daerah Rawan Pangan 77

Tabel 3.27 Rasio Penduduk Bekerja 77

Tabel 3.28 Indeks Infrastruktur Pekerjaan Umum 78

Tabel 3.29 Indeks Infrastruktur Dasar Perumahan 79

Tabel 3.30 Persentase Desa Teraliri Listrik 79

Tabel 3.31 Rasio Konektivitas provinsi 80

Tabel 3.32 Indeks Gini..... 81

Tabel 3.33 Inflasi 82

Tabel 3.34 Indeks Ketimpangan Gender (IKG)..... 83

Tabel 3.35 Indeks Kualitas Air (IKA) 84

Tabel 3.36 Indeks Kualitas Udara 84

Tabel 3.37 Indeks Kualitas Tutupan Lahan 85

Tabel 3.38 Indeks Kualitas Air Laut..... 86

Tabel 3.39 Emisi Gas Rumah Kaca 86

Tabel 3.40 Indeks Ketanahan daerah Dalam Penanggulangan Bencana..... 87

Tabel 3.41 MoU (Perjanjian Kerja Sama)..... 88

Tabel 3.42 Indeks Kepatuhan Penyelenggaraan Pelayanan Publik..... 88

Tabel 3.43 Indeks Kepuasan Masyarakat 89

Tabel 3.44 Jumlah Kajian Akademik Persiapan DOB..... 90

BAB IV

Tabel 4.1 Kriteria Material/Batasan Minimal Kapitalisasi Aset Tetap 111

Tabel 4.2 Manfaat Ekonomi Karena Adanya Perbaikan Berupa Overhaul Dan Renovasi 113

Tabel 4.3 Masa Manfaat Aset Tetap 125

BAB V

Tabel 5.1 Rekapitulasi Realisasi APBD TA 2025. dan 2024 138

Tabel 5.2 Ringkasan Realisasi Pendapatan Tahun 2025. dan 2024. 140

Tabel 5.3 Realisasi Pendapatan Asli Daerah Tahun 2025. dan 2024. 141

Tabel 5.4 Realisasi Rincian Pajak Daerah Tahun 2025. dan 2024. 142

Tabel 5.5 Realisasi Rincian Pajak Kendaraan Bermotor Tahun 2025. dan 2024. 143

Tabel 5.6 Realisasi Rincian Balik Nama Kendaraan Bermotor (BBN-KB) Tahun 2025. dan 2024. 145

Tabel 5.7 Rincian Jenis Pajak Bahan Bakar – Kendaraan Bermotor Tahun 2025. dan 2024. 146

Tabel 5.8 Realisasi Retribusi Daerah Tahun 2025. dan 2024. 147

Tabel 5.9 Realisasi Pengelolaan Kekayaan Daerah Yang dipisahkan Tahun 2025. dan 2024. 153

Tabel 5.10 Realisasi Lain-lain Pendapatan Asli Daerah yang SAH Tahun 2025 dan 2024. 154

Tabel 5.11 Realisasi Pendapatan Transfer Tahun 2025. Dan 2024. 158

Tabel 5.12 Realisasi Pendapatan Transfer Pemerintah Pusat Tahun 2025. Dan 2024. 159

Tabel 5.13 Realisasi Dana Bagi Hasil Pajak Tahun 2025. dan 2024. 160

Tabel 5.14 Realisasi Dana Bagi Hasil Bukan Pajak/Sumber Daya Alam

Tahun 2025. dan 2024. 161

Tabel 5.15 Realisasi Dana Alokasi Khusus (DAK) Fisik Tahun 2025. dan 2024. 162

Tabel 5.16 Realisasi Dana Alokasi Khusus (DAK) Fisik Tahun 2025. dan 2024. 163

Tabel 5.17 Realisasi Dana Alokasi Khusus (DAK) Non Fisik Tahun 2025. dan 2024. 163

Tabel 5.18 Realisasi Lain-lain Pendapatan yang Sah Tahun 2025. dan 2024. 165

Tabel 5.19 Realisasi Pendapatan Hibah Tahun 2025. dan 2024. 165

Tabel 5.20 Realisasi Belanja Tahun 2025. dan 2024. 166

Tabel 5.21 Realisasi Belanja Operasi Tahun 2025. dan 2024. 168

Tabel 5.22 Rincian Realisasi Belanja Pegawai Tahun 2025. dan 2024. 170

Tabel 5.23 Rincian Realisasi Belanja Barang dan Jasa Tahun 2025. dan 2024. 172

Tabel 5.24 Realisasi Rincian Hibah Tahun 2025. dan 2024. 174

Tabel 5.25 Realisasi Belanja Hibah Berupa Bantuan Keuangan Kepada Partai Politik Tahun 2025. dan 2024. 180

Tabel 5.26 Realisasi Bantuan Sosial Tahun 2025. dan 2024. 181

Tabel 5.27 Realisasi Belanja Modal Tahun 2025. dan 2024. 184

Tabel 5.28 Rincian Realisasi Belanja Modal Tanah Tahun 2025. dan 2024. 184

Tabel 5.29 Rincian Realisasi Belanja Modal Peralatan dan Mesin Tahun 2025. dan 2024. 185

Tabel 5.30 Rincian Realisasi Belanja Modal Gedung dan Bangunan Tahun 2025. dan 2024. 186

Tabel 5.31 Rincian Realisasi Belanja Modal Jalan, Irigasi dan Jaringan Tahun 2025. dan 2024. 187

Tabel 5.32 Rincian Realisasi Belanja Modal Aset Tetap Lainnya Tahun 2025. dan 2024. 188

Tabel 5.33 Rincian Realisasi Belanja Modal Aset Lainnya Tahun 2025. dan 2024. 189
Tabel 5.34 Realisasi Transfer Tahun 2025. dan 2024. 190
Tabel 5.35 Realisasi Belanja Bagi Hasil Tahun 2025. dan 2024. 190
Tabel 5.36 Realisasi Belanja Bantuan Keuangan Tahun 2025. dan 2024. 193
Tabel 5.37 Realisasi Penerimaan dan Pengeluaran Pembiayaan Tahun 2025. dan 2024. 195
Tabel 5.38 Perhitungan SILPA Tahun 2025. 197
Tabel 5.39 Rincian Perhitungan SILPA Tahun 2025. dan 2024. 197
Tabel 5.40 Laporan Perubahan Saldo Anggaran Labih Tahun 2025. dan2024. 200
Tabel 5.41 Rincian Saldo Anggaran Lebih Awal Tahun 2025. dan 2024. 201
Tabel 5.42 Rincian Saldo Anggaran Lebih Tahun 2025. dan 2024. 203
Tabel 5.43 Posisi Jumlah Aset Tahun 2025. dan 2024. 204
Tabel 5.44 Posisi Aset Lancar Tahun 2025. 206
Tabel 5.45 Posisi Kas Tahun 2025. 206
Tabel 5.46 Posisi Saldo Kas di Kas Daerah 207
Tabel 5.47 Sisa Kas Uang persediaan (UP) di Bendahara Pengeluaran 211
Tabel 5.48 Kas Lainnya di Bendahara Pengeluaran 211
Tabel 5.49 Kas di Badan Layanan Umum Daerah 212
Tabel 5.50 Kas di BLUD Undata 213
Tabel 5.51 Kas di BLUD Madani 213
Tabel 5.52 Piutang Berdasarkan Jenis 216
Tabel 5.53 Perubahan Saldo piutang Pendapatan 217
Tabel 5.54 Rincian Piutang Pajak Daerah 217
Tabel 5.55 Rincian Piutang Retribusi 219

Tabel 5.56 Rincian Piutang Lain-lain PAD yang SAH 221

Tabel 5.57 Piutang BLUD RSUD Madani 223

Tabel 5.58 Piutang BLUD RSUD Undata 223

Tabel 5.59 Rincian Piutang Lainnya 225

Tabel 5.60 Piutang Bagian Lancar TGR 2025. 226

Tabel 5.61 Penyisihan Piutang 227

Tabel 5.62 Mutasi Penyisihan Piutang 228

Tabel 5.63 Rincian Beban Dibayar Dimuka 228

Tabel 5.64 Posisi Persediaan Per 3.1 Desember 2025. dan 2024. 233

Tabel 5.65 Daftar Per Jenis Barang Persediaan Tahun 2025. 234

Tabel 5.66 Rekapitulasi Persediaan Rusak dan Usang/Kadaluarsa TA 2025.. 236

Tabel 5.67 Jenis Investasi Jangka Panjang 237

Tabel 5.68 Investasi Permanen..... 237

Tabel 5.69 Rekapitulasi Koreksi Saldo Awal Aset Tetap Tahun 2025. 242

Tabel 5.70 Rekapitulasi Koreksi Saldo Awal Akm Penyusutan Aset Tetap Tahun 2025. 243

Tabel 5.71 Daftar Aset Tetap Tahun 2025. dan 2024. 243

Tabel 5.72 Rekapitulasi Mutasi Aset Tetap Tahun 2025. 245

Tabel 5.73 Daftar Mutasi Aset Tetap Tahun 2025. 245

Tabel 5.74 Daftar Mutasi Tanah 249

Tabel 5.75 Mutasi Peralatan dan Mesin 253

Tabel 5.76 Mutasi Gedung dan Bangunan 257

Tabel 5.77 Mutasi Jalan, Irigasi, dan Jaringan 263

Tabel 5.78 Mutasi Aset Tetap Lainnya 266

Tabel 5.79 Rekapitulasi Aset Tetap Renovasi (ATR) 269

Tabel 5.80 Mutasi Konstruksi Dalam Pengerjaan 270

Tabel 5.81 Rekapitulasi Koreksi Saldo Awal Akm Penyusutan Aset Tetap Tahun 2025. 272

Tabel 5.82 Akumulasi Penyusutan Aset Tetap Tahun 2025. 273

Tabel 5.83 Rekapitulasi Properti Investasi Pemerintah Provinsi Sulawesi Tengah 274

Tabel 5.84 Akumulasi Penyusutan Aset Properti Investasi Tahun 2025..... 275

Tabel 5.85 Jenis Aset Lainnya Tahun 2025. 276

Tabel 5.86 Tagihan Jangka Panjang Kemitraan.....276

Tabel 5.87 Kasus Tuntutan Ganti Rugi Keuangan dan Barang Daerah Pada Bendahara 277

Tabel 5.88 Kasus Tuntutan Ganti Rugi Keuangan dan Barang Daerah Pada Pegawai Negeri bukan Bendahara 277

Tabel 5.89 Panjar Uang Muka..... 278

Tabel 5.90 Aset Tidak Berwujud 282

Tabel 5.91 Mutasi Aset Lain-lain 283

Tabel 5.92 Mutasi Aset Kondisi Rusak Berat/Hilang/Tidak Ditemukan..... 284

Tabel 5.93 Rekapitulasi Barang Milik Daerah Yang Dipinjampakaikan Tahun 2025. 285

Tabel 5.94 Mutasi Aset Lain-lain Lainnya 285

Tabel 5.95 Mutasi Nilai Perolehan Aset Tidak Berwujud..... 287

Tabel 5.96 Akumulasi Penyusutan Aset Lainnya 2025. 288

Tabel 5.97 Rincian Kewajian Jangka Pendek 289

Tabel 5.98 Daftar Pendapatan Diterima Dimuka 2025. 289

Tabel 5.99 Utang Belanja Tahun 2025. 290

Tabel 5.100 Dana Bagi Hasil Pajak Daerah 2025. 293

Tabel 5.101 Mutasi Saldo Ekuitas 294

Tabel 5.102 Rekapitulasi Pendapatan – LO Tahun 2025. 297

Tabel 5.103 Komposisi Realisasi Pendapatan – LO Tahun 2025. 298

Tabel 5.104 Pedapatan Asli Daerah – LO..... 300

Tabel 5.105 Pajak Daerah – LO 2025. 301

Tabel 5.106 Perbandingan Pendapatan Asli Daerah LO dan Pendapatan Asli Daerah LRA 303

Tabel 5.107 Pendapatan Retribusi Daerah – LO 304

Tabel 5.108 Perbandingan Pendapatan Retribusi Daerah LO dan Pendapatan Retribusi Daerah LRA 306

Tabel 5.109 Realisasi Hasil Pengelolaan Kekayaan Daerah yang Dipisahkan –LO 307

Tabel 5.110 Perbandingan Pendapatan Hasil Pengelolaan Kekayaan Daerah yang Dipisahkan LO dan Pendapatan Hasil Pengelolaan Kekayaan Daerah yang Dipisahkan LRA 308

Tabel 5.111 Lain-lain Pendapatan Asli Daerah yang Sah – LO..... 309

Tabel 5.112 Perbandingan Lain-lain Pendapatan Asli Daerah yang Sah LO dan Lain-lain Pendapatan Asli Daerah yang Sah LRA..... 310

Tabel 5.113 Rekapitulasi Pendapatan Transfer pemerintah Pusat – LO..... 311

Tabel 5.114 Perbandingan Pendapatan Transfer LO dan Pendapatan Transfer LRA..... 312

Tabel 5.115 Pendapatan Bagi Hasil Pajak – LO 313

Tabel 5.116 Bagi Hasil Bukan Pajak/SDA – LO 314

Tabel 5.117 Pendapatan Dana Alokasi Khusus Fisik - LO 315

Tabel 5.118 Pendapatan Dana Alokasi Khusus Non Fisik - LO 316

Tabel 5.119 Rekapitulasi Lain-lain Pendapatan Daerah yang Sah – LO..... 317
Tabel 5.120 Perbandingan Pendapatan Lain-lain Pendapatan Daerah yang Sah LO dan Pendapatan Lain-lain Pendapatan Daerah yang Sah LRA..... 317
Tabel 5.121 Rekapitulasi Pendapatan Hibah – LO 318
Tabel 5.122 Beban Operasi..... 319
Tabel 5.123 Beban Pegawai 320
Tabel 5.124 Perbandingan Beban Pegawai dan Belanja Pegawai Tahun 2025 320
Tabel 5.125 Beban Barang dan Jasa 321
Tabel 5.126 Beban Barang dan Jasa dan Belanja Barang dan Jasa Tahun 2025. 322
Tabel 5.127 Beban Hibah Tahun 2025. 324
Tabel 5.128 Perbandingan Beban Hibah dan Belanja Hibah Tahun 2025. 324
Tabel 5.129 Perbandingan Beban Bantuan Sosial dan Belanja Bantuan Sosial Tahun 2025..... 325
Tabel 5.130 Rincian Beban Penyisihan Piutang 326
Tabel 5.131 Beban Penyusutan dan Amortisasi Tahun 2025. 326
Tabel 5.132 Beban Transfer 327
Tabel 5.133 Perbandingan Beban Transfer dan Belanja Transfer Tahun 2025. 328
Tabel 5.134 Arus Kas dari Aktivitas Operasi 331
Tabel 5.135 Arus Kas Masuk dari Aktivitas Operasi 332
Tabel 5.136 Arus Kas Keluar dari Aktivitas Operasi 333
Tabel 5.137 Arus Kas dari Aktivitas Investasi 334
Tabel 5.138 Arus Kas Masuk dari Aktivitas Investasi..... 335
Tabel 5.139 Arus Kas Keluar dari Aktivitas Investasi 336
Tabel 5.140 Arus Kas dari Aktivitas Transitoris..... 337

Tabel 5.141 Arus Kas Masuk dari Aktivitas Transitoris 337

Tabel 5.142 Arus Kas Keluar dari Aktivitas Transitoris 338

Tabel 5.143 Laporan Perubahan Ekuitas Tahun 2025. 340

Tabel 5.144 Laporan Perubahan Koreksi Ekuitas Tahun 2025.(Koreksi Ekuitas Lainya) 341

BAB VI

Tabel 6.1 Luas Wilayah dan Jumlah Penduduk Provinsi Sulawesi Tengah 345

Tabel 6.2 Batas Administrasi Kabupaten / Kotamadya dalam Wilayah Provinsi Sulawesi Tengah 346

Tabel 6.3 Daftar Jumlah Pegawai Tahun 2025. 349

Tabel 6.4 Rekapitulasi Realisasi Dana Dekonsentrasi APBN TA 2025. 353

Tabel 6.5 Rekapitulasi Realisasi Dana Tugas Pembantuan APBN TA 2025. 365

Tabel 6.6 Rekapitulasi Jaminan Reklamasi dan Pascatambang 373

5.4 Penjelasan Pos Laporan Operasional

Laporan Operasional adalah salah satu unsur laporan keuangan, yang menyajikan ikhtisar sumber daya ekonomi yang menambah ekuitas, dan penggunaannya yang dikelola oleh pemerintah daerah untuk kegiatan penyelenggaraan pemerintahan dalam satu periode pelaporan. Tujuannya adalah memberikan informasi, tentang kegiatan operasional keuangan yang tercerminkan dalam berbagai unsur Pendapatan-LO, Beban - LO, Surplus/defisit Kegiatan Operasional, Surplus/defisit Kegiatan Non Operasional (bila ada), Pos Luar Biasa (bila ada) dan Surplus/Defisit-LO dari suatu entitas pelaporan yang penyajiannya disandingkan dengan periode sebelumnya.

Pengguna laporan membutuhkan Laporan Operasional dalam mengevaluasi Pendapatan-LO dan beban - LO, untuk menjalankan suatu unit atau seluruh entitas pemerintahan, sehingga Laporan Operasional menyediakan informasi:

a. Mengenai besarnya beban yang harus ditanggung oleh pemerintah untuk menjalankan pelayanan;
b. Mengenai operasi keuangan secara menyeluruh yang berguna dalam mengevaluasi kinerja pemerintah dalam hal efisiensi dan efektivitas penggunaan sumber daya;
c. Yang berguna dalam memprediksi Pendapatan-LO yang akan diterima untuk mendanai kegiatan pemerintah pusat dan daerah, dalam periode mendatang dengan cara menyajikan laporan secara komparatif;
d. Kepada para pengguna laporan tentang indikasi efisiensi, efektivitas, dan kehematan perolehan dan penggunaan sumber daya ekonomi;
e. Mengenai penurunan ekuitas (bila defisit operasional), dan peningkatan ekuitas (bila surplus operasional).

Laporan Operasional disusun guna melengkapi pelaporan dari siklus akuntansi berbasis akrual (*full accrual accounting cycle*), sehingga antara Neraca,

Laporan Perubahan Ekuitas, dan Laporan Operasional mempunyai keterkaitan yang dapat dipertanggungjawabkan penyusunannya.

5.4.1 Pendapatan – LO

2025	2024
Rp5.098.141.566.897,64	**Rp5.164.159.315.445,32**

Pendapatan - LO adalah hak Pemerintah Daerah, yang diakui sebagai penambah ekuitas dalam periode tahun anggaran yang bersangkutan, dan tidak perlu dibayar kembali. Hak pemerintah tersebut dapat diakui sebagai Pendapatan-LO, apabila telah timbul hak pemerintah untuk menagih atas suatu pendapatan atau telah terdapat suatu realisasi pendapatan, yang ditandai dengan adanya aliran masuk sumber daya ekonomi.

Berikut ini merupakan penjelasan Laporan Keuangan atas Laporan Operasional untuk Pos Pendapatan - LO Tahun 2025 dan 2024 yaitu rincian atas saldo Pendapatan Daerah - LO yang diakui oleh Pemerintah Provinsi Sulawesi Tengah selama melakukan kegiatan operasional di Tahun 2025 dan 2024.

Pendapatan – LO sebesar Rp5.098.141.566.897,64 yang terdiri dari Pendapatan Asli Daerah (PAD)–LO sebesar Rp2.111.556.662.965,48, Pendapatan Transfer–LO sebesar Rp2.793.117.982.840,00 dan Lain-lain Pendapatan Daerah yang Sah–LO sebesar Rp193.466.921.092,16. Berikut disajikan rekapitulasi Pendapatan - LO Pemerintah Daerah Provinsi Sulawesi Tengah.

Tabel 5.102
Rekapitulasi Pendapatan - LO tahun 2025

Uraian	2025 (Rp)	2024 (Rp)	Kenaikan/ (Penurunan)	%
Pendapatan Asli Daerah (PAD) LO	2.111.556.662.965,48	2.121.035.991.946,22	(9.479.328.980,74)	(0,45)
Pendapatan Transfer - LO	2.793.117.982.840,00	2.921.391.931.725,00	(128.273.948.885,00)	(4,39)
Lain-lain Pendapatan Daerah Yang Sah	193.466.921.092,16	121.731.391.774,10	71.735.529.318,06	58,93
JUMLAH	**5.098.141.566.897,64**	**5.164.159.315.445,32**	**(66.017.748.547,68)**	**(1,28)**

Sumber: BPKAD Prov. Sulteng, data diolah.

Jika Pendapatan – LO tahun 2025 sebesar Rp5.098.141.566.897,64 dibandingkan dengan Pendapatan – LO tahun 2024 sebesar

Rp5.164.159.315.445,32 maka terjadi penurunan sebesar Rp66.017.748.547,68 atau turun 1,28%. Dapat dijelaskan dalam grafik dibawah ini:

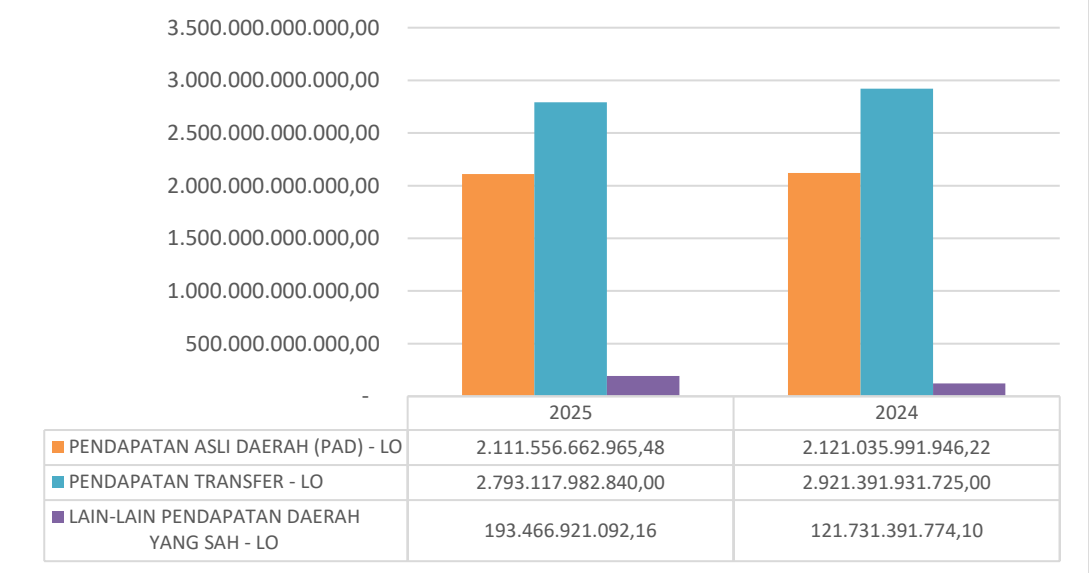

Gambar 5.8
Perbandingan Pendapatan-LO 2025 dan 2024

Pendapatan - LO Pemerintah Daerah Provinsi Sulawesi Tengah didominasi Pendapatan transfer pemerintah pusat. Pendapatan tersebut masuk dalam kelompok Pendapatan transfer. Berikut disajikan rincian komposisi realisasi Pendapatan – LO pada tahun 2025 sebagai berikut:

Tabel 5.103
Komposisi Realisasi Pendapatan-LO tahun 2025

Uraian	2025 (Rp)	%
Pendapatan - LO	**5.098.141.566.897,64**	**100,00**
Pendapatan Asli Daerah (PAD) - LO	2.111.556.662.965,48	41,42
Pendapatan Transfer - LO	2.793.117.982.840,00	54,79
Lain-lain Pendapatan Daerah Yang Sah - LO	193.466.921.092,16	3,79

Sumber: BPKAD Prov. Sulteng, data diolah.

Komposisi realisasi perjenis Pendapatan - LO terhadap total pendapatan - LO Pemerintah Provinsi Sulawesi Tengah Tahun 2025 juga dapat dilihat dalam bentuk grafik berikut:

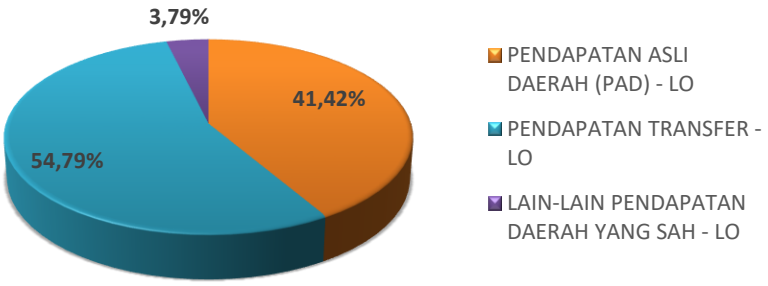

Gambar 5.9
Komposisi Pendapatan - LO tahun 2025

Berdasarkan grafik di atas, tahun 2025 komposisi terbesar atas pendapatan - LO adalah Pendapatan Transfer - LO sebesar 54,79% dari total pendapatan. Sedangkan komposisi terendah atas pendapatan adalah Lain-lain pendapatan daerah yang sah - LO sebesar 3,79%. Pendapatan Asli Daerah – LO dengan komposisi sebesar 41,42% terhadap total pendapatan. Rincian Pendapatan–LO adalah sebagai berikut:

		2025	2024
5.4.1.1	**Pendapatan Asli Daerah (PAD)-LO**	**Rp2.111.556.662.965,48**	**Rp2.121.035.991.946,22**

Pendapatan Asli Daerah (PAD) merupakan Pendapatan Daerah yang bersumber dari Hasil Pajak Daerah, Hasil Retribusi Daerah, Hasil Pengelolaan Kekayaan Daerah yang dipisahkan, dan Lain-Lain Pendapatan Asli Daerah yang Sah, yang bertujuan untuk memberikan keleluasaan kepada daerah dalam menggali sumber pendanaan dalam pelaksanaan otonomi daerah sebagai perwujudan asas desentralisasi. Pendapatan Asli Daerah secara maksimal dipergunakan oleh daerah dalam melaksanakan pemerintahan dan pembangunan daerah sesuai dengan kebutuhan. Tujuannya guna memperkecil ketergantungan dalam mendapatkan dana dari pemerintah pusat.

Pendapatan Asli Daerah–LO pada tahun 2025 sebesar Rp2.111.556.662.965,48. Jika capaian tersebut dibandingkan dengan tahun 2024 sebesar Rp2.121.035.991.946,22 maka terjadi penurunan sebesar Rp9.479.328.980,74 atau turun 0,45%, dengan rincian sebagai berikut:

Tabel 5.104
Pendapatan Asli Daerah – LO

Uraian	2025 (Rp)	2024 (Rp)	Kenaikan/ (Penurunan)	(%)
Pajak Daerah-LO	1.705.324.944.611,58	1.773.355.468.339,09	(68.030.523.727,51)	(3,84)
Retribusi Daerah-LO	29.005.042.970,00	19.316.609.643,00	9.688.433.327,00	50,16
Hasil Pengelolaan Kekayaan Daerah yang Dipisahkan-LO	72.475.292.361,85	65.365.089.760,54	7.110.202.601,31	10,88
Lain-lain PAD yang Sah-LO	304.751.383.022,05	262.998.824.203,59	41.752.558.818,46	15,88
Jumlah	**2.111.556.662.965,48**	**2.121.035.991.946,22**	**(9.479.328.980,74)**	**(0,45)**

Sumber: BPKAD Prov. Sulteng, data diolah.

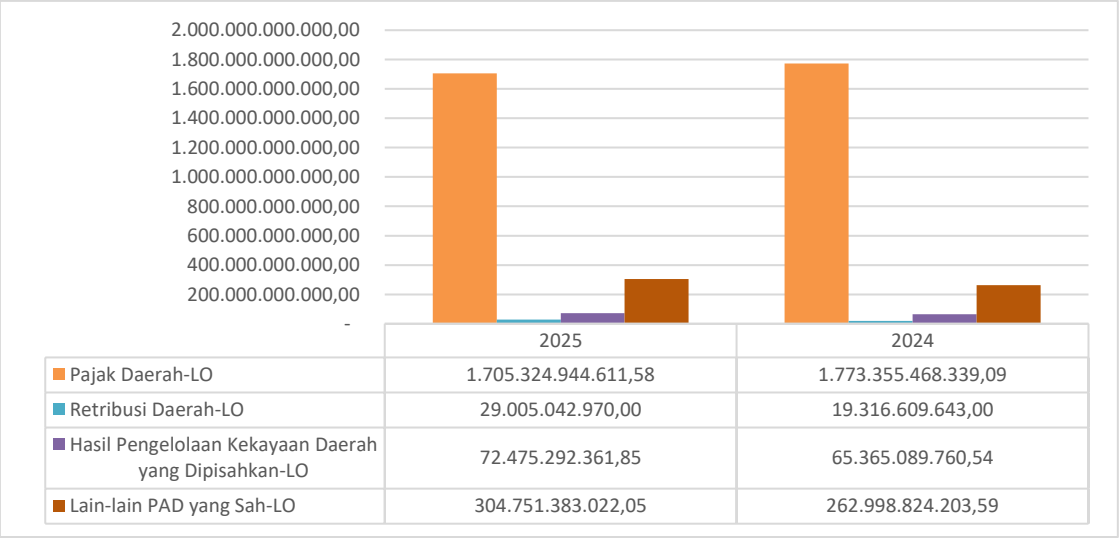

Gambar 5.10
Perbandingan Pendapatan Asli Daerah LO 2025 dan 2024

Berdasarkan grafik di atas, dapat dilihat bahwa Pendapatan Asli Daerah LO untuk periode tahun 2025 dibandingkan tahun 2024 mengalami penurunan. Pendapatan Asli Daerah LO mengalami penurunan sebesar Rp14.312.154.127,93 dibandingkan dengan capaian tahun sebelumnya yakni sebesar Rp2.121.035.991.946,22 atau turun 0,67%. Penurunan Pendapatan Asli Daerah dipengaruhi oleh menurunnya Pajak Daerah. Pendapatan pajak daerah – LO mengalami penurunan sebesar Rp75.865.393.258,70 atau turun 4,28%,

5.4.1.1.1 Pajak Daerah - LO

2025	2024
Rp1.705.324.944.611,58	**Rp1.773.355.468.339,09**

Pajak Daerah merupakan Pendapatan Asli Daerah yang dipungut oleh Dinas Pendapatan Daerah dan dikelola oleh Badan Pengelolaan Keuangan dan Aset

Daerah Provinsi Sulawesi Tengah. Pendapatan Pajak pada Laporan Operasional secara *cash basic* diakui pada saat kas diterima, hal ini disesuaikan dengan kebijakan lain yang mendasarinya, namun secara akrual realisasi Pendapatan LO diakui setelah timbul hak. Pajak Daerah-LO pada tahun 2025 sebesar Rp1.705.324.944.611,58. Pendapatan Pajak Daerah-LO menurun sebesar Rp68.030.523.727,51 atau turun 3,84% dibandingkan dengan tahun lalu yang sebesar Rp1.773.355.468.339,09. Berikut disajikan dalam tabel komposisi realisasi Pendapatan Pajak Daerah:

Tabel 5.105
Pajak Daerah – LO 2025

Uraian	2025 (Rp)	2024 (Rp)	Kenaikan/ (Penurunan)	%
Pajak Kendaraan Bermotor (PKB)-LO	243.050.339.517,00	374.490.975.245,00	(131.440.635.728,00)	(35,10)
Bea Balik Nama Kendaraan Bermotor (BBNKB)–LO	239.927.424.955,00	439.271.951.400,00	(199.344.526.445,00)	(45,38)
Pajak Bahan Bakar Kendaraan Bermotor (PBBKB)-LO	803.979.185.745,81	644.103.847.018,00	159.875.338.727,81	24,82
Pajak Air Permukaan-LO	117.475.223.727,38	77.653.216.489,09	39.822.007.238,29	51,28
Pajak Rokok–LO	249.363.522.540,00	237.835.478.187,00	11.528.044.353,00	4,85
Pajak Alat Berat-LO	13.304.212.358,00	-	13.304.212.358,00	-
Opsen Pajak Mineral Bukan Logam dan Batuan (MBLB)-LO	38.225.035.768,39	-	38.225.035.768,39	-
JUMLAH	**1.705.324.944.611,58**	**1.773.355.468.339,09**	**(68.030.523.727,51)**	**(3,84)**

Sumber: BPKAD Prov. Sulteng, data diolah.

Beberapa jenis penerimaan Pajak Daerah - LO Tahun 2025 mengalami peningkatan namun demikian terdapat pula beberapa jenis pajak yang menurun dari tahun sebelumnya. Selain itu ditahun 2025 telah diberlakukan Opsen pajak.

Pajak Air Permukaan-LO meningkat sebesar Rp39.822.007.238,29 atau naik 51,28%. Pajak Bahan Bakar Kendaraan Bermotor meningkat sebesar Rp159.875.338.727,81 atau sebesar 24,82%. Pajak Rokok meningkat sebesar Rp11.528.044.353,00 atau naik 4,85% dari tahun sebelumnya. Pajak alat berat tahun 2025 diperoleh sebesar Rp11.364.038.478,00 dan Opsen Pajak Mineral Bukan Logam dan Batuan (MBLB)-LO sebesar Rp38.225.035.768,39.

Pajak Kendaraan Bermotor (PKB)-LO ditahun 2025 menurun sebesar (129.500.461.848,00) atau 34,58% dari tahun sebelumnya, begitu juga Bea Balik

Nama Kendaraan Bermotor (BBNKB)–LO menurun sebesar Rp199.344.526.445,00 atau 45,38%. Perubahan nilai Pajak Daerah – LO Tahun 2025 dari Tahun 2024 disebabkan hal-hal berikut:

1) Pemberian Insentif Pajak Daerah berdasarkan Keputusan Gubernur Nomor 900.1.13.1/083/BAPENDA-G.ST/2025, sebagai apresiasi pemerintah daerah kepada masyarakat dalam rangka HUT-61 Provinsi Sulawesi Tengah;
2) Pemberian Insentif Pajak Daerah berdasarkan Keputusan Gubernur Nomor 900.1.13.1/421/BAPENDA-G.ST/2025, yakni pembebasan atas tunggakan pokok dan denda Pajak Kendaraan Bermotor (PKB) untuk tahun 2024 dan tahun-tahun sebelumnya;
3) Peningkatan fasilitas dan sarana pelayanan dalam optimalisasi pendapatan daerah dengan memberikan kemudahan kepada masyarakat dalam membayar pajak;
4) Penyebarluasan informasi di bidang pendapatan daerah dalam upaya peningkatan kepada masyarakat.

Namun demikian terdapat pula beberapa kendala yang menyebabkan kurang maksimalnya penerimaan pajak daerah di Provinsi Sulawesi Tengah, sebagai berikut:

1) Berlakunya aturan baru mengenai pengelolaan pajak daerah yang diatur dalam Undang-Undang Hubungan Keuangan Antara Pemerintah Pusat dan Pemerintahan Daerah (UU HKPD) dan diturunkan melalui Perda No. 7 Tahun 2023, skema bagi hasil pajak kendaraan diubah menjadi sistem opsen (pungutan tambahan pajak menurut persentase tertentu) yang efektif berlaku penuh per 5 Januari 2025;
2) Banyak kendaraan berat maupun kendaraan pribadi yang beroperasi secara permanen di Sulteng namun masih menggunakan pelat nomor luar provinsi;
3) Akses masyarakat di pelosok desa menuju kantor Samsat induk atau layanan perbankan yang ditunjuk bisa sangat jauh dan memakan biaya perjalanan

tinggi. Ini secara psikologis dan finansial membuat masyarakat enggan atau menunda membayar pajak kendaraannya, sehingga memunculkan tunggakan dari tahun ke tahun;

4) Belum tercapainya target pendapatan pajak rokok disebabkan belum optimalnya koordinasi dan konsolidasi yang insentif dengan Instansi Pusat dan Kabupaten/Kota;

5) Belum maksimal pengelolaan Pajak Air Permukaan.

Pengakuan Pendapatan Pajak Daerah dalam LO tahun 2025 ini lebih besar dari saldo Pendapatan Pajak Daerah LRA. Pendapatan Pajak Daerah LO sebesar Rp1.705.324.944.611,58 sedangkan dalam LRA TA 2025 sebesar Rp1.701.579.449.512,73. Perbedaan antara LO dan LRA terdapat pada saldo Pajak Air Permukaan yaitu (Rp 4.091.837.820,34), disebabkan penambahan piutang pajak tahun 2025 sebesar Rp275.242.408,00 dan penerimaan piutang tahun 2024 sebesar Rp4.367.080.228,34.

Tabel 5.106
Perbandingan Pendapatan Asli Daerah LO dan Pendapatan Asli Daerah LRA

Uraian	LO 2025 (Rp)	LRA 2025 (Rp)	Selisih (Rp)
Pajak Kendaraan Bermotor (PKB)-LO	243.050.339.517,00	243.050.339.517,00	0,00
Bea Balik Nama Kendaraan Bermotor (BBNKB)–LO	239.927.424.955,00	239.927.424.955,00	0,00
Pajak Bahan Bakar Kendaraan Bermotor (PBBKB)-LO	803.979.185.745,81	803.979.185.745,81	0,00
Pajak Air Permukaan-LO	117.475.223.727,38	121.567.061.547,72	-4.091.837.820,34
Pajak Rokok–LO	249.363.522.540,00	249.363.522.540,00	0,00
Pajak Alat Berat-LO	13.304.212.358,00	11.364.038.478,00	1.940.173.880,00
Opsen Pajak Mineral Bukan Logam dan Batuan (MBLB)-LO	38.225.035.768,39	32.327.876.729,20	5.897.159.039,19
Jumlah	**1.705.324.944.611,58**	**1.701.579.449.512,73**	**-4.091.837.820,34**

Sumber: BPKAD Prov. Sulteng, data diolah.

Pendapatan Pajak Daerah LRA		**1.701.579.449.512,73**
Penambah :		
- Piutang Pajak Alat Berat	1.940.173.880,00	
- Piutang Pajak Air Permukaan Tahun 2025	275.242.408,00	
- Piutang Opsen Pajak Mineral Bukan Logam dan B	5.897.159.039,19	
Jumlah Penambah		8.112.575.327,19
Pengurang		
- Penerimaan Piutang Pajak Air Permukaan Tahun 2024	(4.367.080.228,34)	
Jumlah Pengurang		(4.367.080.228,34)
Pendapatan Pajak Daerah LO		**1.705.324.944.611,58**

5.4.1.1.2 Pendapatan Retribusi Daerah - LO

2025	2024
Rp29.005.042.970,00	**Rp19.316.609.643,00**

Retribusi Daerah Provinsi Sulawesi Tengah didasarkan atas Undang–Undang Republik Indonesia nomor 01 tahun 2022 tentang Hubungan Keuangan Antara Pemerintah Pusat dan Pemerintah Daerah dan besarnya retribusi daerah ditetapkan melalui Perda nomor 7 Tahun 2024 Tentang Pajak Daerah dan Retribusi Daerah. Retribusi merupakan pungutan daerah sebagai pembayaran atas jasa atau pemberian izin tertentu yang khusus disediakan dan/atau diberikan oleh Pemerintah Daerah untuk kepentingan pribadi atau badan. Pendapatan retribusi daerah pada Pemerintah Provinsi Sulawesi Tengah dipungut dan dikelola oleh 23 SKPD penghasil. Pendapatan Retribusi Daerah - LO pada tahun 2025 sebesar Rp29.005.042.970,00 mengalami peningkatan sebesar Rp9.688.433.327,00 atau 50,16% dibandingkan dengan tahun 2024 sebesar Rp19.316.609.643,00 dengan rincian sebagai berikut:

Tabel 5.107
Pendapatan Retribusi Daerah – LO

Uraian	2025 (Rp)	2025 (Rp)	Kenaikan/ (Penurunan)	%
Retribusi Pelayanan Kesehatan-LO	1.800.750.300,00	1.608.763.508,00	191.986.792,00	11,93
Retribusi Pemakaian Kekayaan Daerah-LO	4.584.532.420,00	5.443.911.214,00	(859.378.794,00)	(15,79)
Retribusi Terminal-LO	-	8.964.000,00	(8.964.000,00)	(100,00)
Retribusi Pelayanan Kepelabuhanan-LO	16.476.925,00	2.913.965.176,00	(2.897.488.251,00)	(99,43)
Retribusi Penyeberangan di Air-LO	530.007.465,00	406.624.445,00	123.383.020,00	30,34
Retribusi Penjualan Produksi Usaha Daerah-LO	3.089.682.300,00	2.984.142.600,00	105.539.700,00	3,54
Retribusi Penyediaan Tempat Pelelangan Ikan, Ternak, Hasil Bumi, dan Hasil Hutan Termasuk Fasilitas Lainnya dalam Lingkungan Tempat Pelelangan-LO	2.655.884.000,00	-	2.655.884.000,00	-
Retribusi Penyediaan Tempat Khusus Parkir Diluar Badan Jalan-LO	21.654.000,00	-	21.654.000,00	-
Retribusi Pelayanan Jasa Kepelabuhanan-LO	164.071.000,00	-	164.071.000,00	-
Retribusi Pemanfaatan Aset Daerah-LO	659.631.000,00	-	659.631.000,00	-
Retribusi Penggunaan Tenaga Kerja Asing (TKA)-	15.482.353.560,00	5.950.238.700,00	9.532.114.860,00	160,20
JUMLAH	**29.005.042.970,00**	**19.316.609.643,00**	**9.688.433.327,00**	**50,16**

Sumber: BPKAD Prov. Sulteng, data diolah.

Berdasarkan tabel di atas, retribusi yang mengalami peningkatan terbesar terdapat pada realisasi Retribusi Penggunaan Tenaga Kerja Asing (TKA)-LO tahun 2025 sebesar Rp9.532.114.860,00 jika dibandingkan dengan tahun 2024. Terdapat pula penurunan pendapatan yang signifikan di tahun 2025 yaitu Retribusi Pelayanan Kepelabuhanan-LO sebesar Rp2.897.488.251,00 atau turun 99,43%, jika dibandingkan tahun 2024 terealisasi sebesar Rp2.913.965.176,00.

Perubahan nilai Retribusi Daerah – LO Tahun 2025 dari Tahun 2024 disebabkan hal-hal berikut:

1) Pelaksanan Peraturan Daerah Provinsi Sulawesi Tengah Nomor 7 Tahun 2024 tentang tentang Pajak Daerah dan Retribusi Daerah, sehingga mengatur semua pungutan jenis retribusi daerah.
2) Perubahan kewenangan atas pungutan retribusi sebagaiman di atur dalam UU No. 1 Tahun 2022 tentang Hubungan Keuangan antara Pemerintah Pusat dan Pemerintahan Daerah (UU HKPD).
3) Peningkatan peran dan fungsi Perangkat Daerah Penghasil.
4) Adanya Optimalisasi pemberdayaan dan pendayagunaan aset yang diarahkan pada peningkatan pendapatan daerah.
5) Meningkatkan kesadaran dan kepatuhan serta kepercayaan masyarakat/lembaga dalam memenuhi kewajibannya membayar retribusi.

Pengakuan Pendapatan Retribusi Daerah dalam LO tahun 2025 ini lebih kecil dari saldo Pendapatan Retribusi LRA. Pendapatan Retribusi Daerah LO sebesar Rp29.005.042.970,00 sedangkan dalam LRA TA 2025 sebesar Rp28.740.924.020,00. Perbedaan antara LO dan LRA disebabkan penambahan piutang retribusi tahun 2025 sebesar Rp409.623.000,00, dan pengurangan piutang retribusi tahun 2024 dan pendapatan diterima dimuka sebesar Rp145.504.050,00.

Tabel 5.108
Perbandingan Pendapatan Retribusi Daerah LO dan Pendapatan Retribusi Daerah LRA

Uraian	LO 2025 (Rp)	LRA 2025 (Rp)	Selisih (Rp)
Retribusi Pelayanan Kesehatan	1.800.750.300,00	1.809.035.300,00	-8.285.000,00
Retribusi Pemakaian Kekayaan Daerah	4.584.532.420,00	4.600.937.470,00	-16.405.050,00
Retribusi Terminal	0	0,00	0,00
Retribusi Pelayanan Kepelabuhanan	16.476.925,00	130.217.925,00	-113.741.000,00
Retribusi Penyeberangan di Air	530.007.465,00	530.007.465,00	0,00
Retribusi Penjualan Produksi Usaha Daerah	3.089.682.300,00	2.769.682.300,00	320.000.000,00
Retribusi Penyediaan Tempat Pelelangan Ikan, Ternak, Hasil Bumi, dan Hasil Hutan Termasuk Fasilitas Lainnya dalam Lingkungan Tempat Pelelangan	2.655.884.000,00	2.584.284.000,00	71.600.000,00
Retribusi Penyediaan Tempat Khusus Parkir Diluar Badan Jalan	21.654.000,00	21.504.000,00	150.000,00
Retribusi Pelayanan Jasa Kepelabuhanan	164.071.000,00	164.071.000,00	0,00
Retribusi Pemanfaatan Aset Daerah	659.631.000,00	648.831.000,00	10.800.000,00
Retribusi Penggunaan Tenaga Kerja Asing (TKA)	15.482.353.560,00	15.482.353.560,00	0,00
Jumlah	**29.005.042.970,00**	**28.740.924.020,00**	**264.118.950,00**

Sumber: BPKAD Prov. Sulteng, data diolah.

Pendapatan Retribusi Daerah LRA		**28.740.924.020,00**
Penambah :		
- Piutang Retribusi Pelayanan Kesehatan Tahun 2025	7.015.000,00	
- Piutang Retribusi Penyediaan Tempat Pelelangan Tahun 2025	71.600.000,00	
- Piutang Retribusi Penyediaan Tempat Khusus Diluar Badan Jalan Tahun 2025	150.000,00	
- Piutang Retribusi Pemanfaatan Aset Daerah Tahun 2025	6.950.000,00	
- Piutang Retribusi Penjualan Produksi Usaha Tahun 2025	320.000.000,00	
- Piutang Retribusi Pelayanan Kepelabuhan Tahun 2025	3.908.000,00	
Jumlah Penambah		409.623.000,00
Pengurang		
- Piutang Retribusi Pelayanan Kesehatan Tahun 2024	(15.300.000,00)	
- Piutang Retribusi Pemakaian Laboratorium Tahun 2024	(12.555.050,00)	
- Piutang Retribusi Pelayanan Kepelabuhan Tahun 2024	(117.649.000,00)	
Jumlah Pengurang		(145.504.050,00)
Pendapatan Retribusi Daerah LO		**29.005.042.970,00**

	2025	2024
5.4.1.1.3 Hasil Pengelolaan Kekayaan Daerah yang Dipisahkan–LO	**Rp72.475.292.361,85**	**Rp65.365.089.760,54**

Pendapatan Kekayaan Daerah yang Dipisahkan pada laporan LO pada Tahun 2025 sebesar Rp72.475.292.361,85. Jika Pendapatan tersebut dibandingkan dengan tahun 2024 sebesar Rp65.365.089.760,54 maka terjadi peningkatan sebesar

Rp7.110.202.601,31 atau 10,88%. Pendapatan tersebut diuraikan dengan komposisi sebagai berikut :

Tabel 5.109
Realisasi Hasil Pengelolaan Kekayaan Daerah Yang Dipisahkan – LO

Uraian	2025 (Rp)	2024 (Rp)	Kenaikan /(Penurunan)	(%)
Bagian Laba yang Dibagikan kepada Pemerintah Daerah (Dividen) atas Penyertaan Modal pada BUMN-LO	-	65.365.089.760,54	(65.365.089.760,54)	100,00
Bagian Laba yang Dibagikan kepada Pemerintah Daerah (Dividen) atas Penyertaan Modal pada BUMD (Lembaga Keuangan)-LO	72.475.292.361,85	-	72.475.292.361,85	(100,00)
Jumlah	**72.475.292.361,85**	**65.365.089.760,54**	**7.110.202.601,31**	**10,88**

Sumber: BPKAD Prov. Sulteng, data diolah.

Pendapatan Hasil Pengelolaan Kekayaan Daerah yang Dipisahkan terbesar diperoleh dari Bagian Laba yang Dibagikan kepada Pemerintah Daerah (Dividen) atas Penyertaan Modal pada BUMN-LO yakni sebesar Rp52.785.622.487,00. Tahun 2025 target pendapatan hasil pengelolaan kekayaan daerah yang dipisahkan LO pada rekening Bagian Laba yang dibagikan kepada pemerintah daerah (deviden) atas penyertaan Modal pada BUMD (Lembaga keuangan)-LO sebesar Rp50.100.000.000,00. Jika dibandingkan dengan tahun 2024 Hasil Pengelolaan Kekayaan Daerah yang Dipisahkan–LO tahun 2025 mengalami kenaikan sebesar Rp7.110.202.601,31. Kenaikan tersebut disebabkan perhitungan Hasil Pengelolaan Kekayaan Daerah tahun 2025 hanya bersumber dari Laporan Keuangan PT. Bank Sulteng.

Pengakuan Pendapatan Hasil Pengelolaan Kekayaan Daerah yang Dipisahkan-LO Tahun 2025 ini lebih besar dari saldo Pendapatan Hasil Pengelolaan Kekayaan Daerah yang Dipisahkan dalam LRA TA 2025. Pendapatan Hasil Pengelolaan Kekayaan Daerah yang Dipisahkan dalam LO sebesar Rp72.475.292.361,85 sedangkan dalam LRA sebeesar Rp52.785.622.487,00. Perbedaan antara LO dan LRA terdapat pada saldo Bagian Laba yang Dibagikan

kepada Pemerintah Daerah sebesar Rp 19.689.669.874,85, disebabkan adanya pengumuman laba dan perbedaan perhitungan persentase modal sebesar Rp79.495.573.574,88, dan pengurangan atas penerimaan pembayaran deviden sebesar Rp59.805.903.700,03.

Tabel 5.110
Perbandingan
Pendapatan Hasil Pengelolaan Kekayaan Daerah yang Dipisahkan LO dan Pendapatan Hasil Pengelolaan Kekayaan Daerah yang Dipisahkan LRA

Uraian	LO 2025 (Rp)	LRA 2025 (Rp)	Selisih (Rp)
Bagian Laba yang Dibagikan kepada Pemerintah Daerah (Dividen) atas Penyertaan Modal pada BUMN-LO	72.475.292.361,85	52.785.622.487,00	19.689.669.874,85
Jumlah	**72.475.292.361,85**	**52.785.622.487,00**	**19.689.669.874,85**

Sumber: BPKAD Prov. Sulteng, data diolah.

Pendapatan Hasil Pengelolaan Kekayaan Daerah LRA		**52.785.622.487,00**
Penambah :		
- Pengumuman Laba Tahun 2025 PT. Bank Sulteng	79.495.573.574,88	
Jumlah Penambah		79.495.573.574,88
Pengurang		
- Penyesuaian Deviden 2024 PT. Bank Sulteng	(59.805.903.700,03)	
Jumlah Pengurang		(59.805.903.700,03)
Pendapatan Hasil Pengelolaan Kekayaan Daerah LO		**72.475.292.361,85**

	2025	2024
5.4.1.1.4 Lain-Lain Pendapatan Asli Daerah yang Sah – LO	**Rp304.751.383.022,05**	**Rp262.998.824.203.59**

Akun Lain-lain Pendapatan Asli Daerah yang Sah merupakan kelompok penerimaan yang tidak dapat diklasifikasikan baik ke dalam Pajak Daerah, Retribusi Daerah, maupun Hasil Pengelolaan Kekayaan Daerah yang Dipisahkan. Lain-Lain Pendapatan Asli Daerah yang Sah–LO pada tahun 2025 sebesar Rp304.751.383.022,05. Jika Pendapatan tersebut dibandingkan dengan tahun 2024 sebesar Rp262.998.824.203,59 maka terjadi kenaikan sebesar Rp41.752.558.818,46 atau 15,88 %. Rincian Akun Lain-lain Pendapatan Asli Daerah yang Sah – LO sebagai berikut:

Tabel 5.111
Lain-Lain Pendapatan Asli Daerah yang Sah – LO

Uraian	2025 (Rp)	2024 (Rp)	Kenaikan/ (Penurunan)	%
Hasil Pemanfaatan BMD yang Tidak Dipisahkan-LO	1.759.429.165,75	4.843.842.549,98	(3.084.413.384,23)	(63,68)
Hasil Kerja Sama Daerah-LO	4.942.910.000,00	-	4.942.910.000,00	-
Jasa Giro-LO	11.923.429.068,72	12.007.518.490,33	(84.089.421,61)	
Pendapatan Bunga-LO	699.294.950,00	11.086.244.878,00	(10.386.949.928,00)	(93,69)
Pendapatan Denda atas Keterlambatan Pelaksanaan Pekerjaan-LO	1.055.454.479,21	3.169.406.781,73	(2.113.952.302,52)	(66,70)
Pendapatan Denda Pajak Daerah-LO	5.163.066.752,00	16.749.553.193,00	(11.586.486.441,00)	(69,17)
Pendapatan dari Pengembalian-LO	7.327.583.633,18	8.234.419.930,52	(906.836.297,34)	(11,01)
Pendapatan dari BLUD-LO	271.880.214.973,19	206.907.838.380,03	64.972.376.593,16	31,40
Jumlah	**304.751.383.022,05**	**262.998.824.203,59**	**41.752.558.818,46**	**15,88**

Sumber: BPKAD Prov. Sulteng, data diolah.

Tabel 5.111 menunjukkan bahwa dari keseluruhan rincian obyek Lain-lain Pendapatan Asli Daerah yang Sah-LO, mengalami kenaikan sebesar Rp41.752.558.818,46 atau naik 15,88%. Kenaikan tersebut di pengaruhi oleh meningkatnya penerimaan ditahun 2025.

Kenaikan atau penurunan yang signifikan pada Lain-lain Pendapatan Asli Daerah Yang Sah-LO disebabkan:

1) Hasil dari penjualan BMD;
2) Hasil Kerja Sama Daerah;
3) Denda Pajak tahun 2025 menurun disebabkan program Pemberian Insentif Pajak Daerah tahun sebelumnya telah dilaksanakan sehingga jumlah tunggakan yang dibayar oleh wajib pajak ditahun 2025 menurun dibandingkan tahun 2024.
4) Adanya program dan upaya-upaya lainnya yang dilakukan Pemerintah Provinsi Sulawesi Tengah untuk meningkatkan kesadaran dari Wajib Pajak dalam melunasi pajak terutangnya.
5) Peningkatan Pelayanan BLUD Rumah Sakit semakin tinggi sehingga memberikan kepercayaan kepada masyarakat Sulawesi Tengah untuk berobat

di BLUD Rumah Sakit yang dikelolah oleh Pemerintah Daerah Provinsi Sulawesi Tengah.

Pengakuan Lain-Lain Pendapatan Asli Daerah yang Sah dalam LO Tahun 2025 ini lebih besar dari saldo Lain-Lain Pendapatan Asli Daerah yang Sah. Pendapatan Asli Daerah yang Sah LO sebesar Rp304.751.383.022,05 sedangkan dalam LRA TA 2025 sebesar Rp279.118.665.627,79. Perbedaan antara LO dan LRA sebesar Rp 25.632.717.394,26.

Tabel 5.112
Perbandingan Lain-lain Pendapatan Asli Daerah yang Sah LO
dan Lain-lain Pendapatan Asli Daerah yang Sah – LRA

Uraian	LO 2025 (Rp)	LRA 2025 (Rp)	Selisih (Rp)
Hasil Penjualan BMD yang Tidak Dipisahkan-LO	0,00	2.288.554.300,00	(2.288.554.300,00)
Hasil Pemanfaatan BMD yang Tidak Dipisahkan-LO	1.759.429.165,75	1.274.676.825,00	484.752.340,75
Hasil Kerja Sama Daerah-LO	4.942.910.000,00	4.942.910.000,00	-
Jasa Giro-LO	11.923.429.068,72	11.923.429.068,72	-
Pendapatan Bunga-LO	699.294.950,00	699.294.950,00	-
Pendapatan Denda atas Keterlambatan Pelaksanaan Pekerjaan-LO	1.055.454.479,21	1.055.454.479,21	-
Pendapatan Denda Pajak Daerah-LO	5.163.066.752,00	5.163.066.752,00	-
Pendapatan dari Pengembalian-LO	7.327.583.633,18	7.327.586.533,18	(2.900,00)
Pendapatan dari BLUD-LO	271.880.214.973,19	244.443.692.719,68	27.436.522.253,51
Jumlah	**304.751.383.022,05**	**279.118.665.627,79**	**25.632.717.394,26**

Sumber: BPKAD Prov. Sulteng, data diolah.

Pendapatan Lain-lain PAD yang Sah LRA		**279.118.665.627,79**
Penambah :		
- Piutang Hasil Sewa BMD 2025	396.717.500,00	
- Piutang BLUD 2025	259.045.727.439,00	
- Pendapatan Diterima Dimuka Tahun 2024	767.869.575,42	
Jumlah Penambah		260.210.314.514,42
Pengurang		
- Penerimaan Pembayaran Piutang Hasil Sewa BMD Tahun 2024	(162.704.600,00)	
- Penerimaan Pembayaran Piutang BLUD Tahun 2024	(231.561.998.231,60)	
- Penerimaan Pembayaran Piutang Pengembalian	(2.900,00)	
- Pendapatan Diterima Dimuka BLUD Tahun 2025	(47.206.953,89)	
- Pendapatan Diterima Dimuka Tahun 2025	(517.130.134,67)	
pencatatan surplus dari penjualan kendaraan dinas	(2.288.554.300,00)	
Jumlah Pengurang		(234.577.597.120,16)
Pendapatan Lain-lain PAD yang Sah LO		**304.751.383.022,05**

5.4.1.2 Pendapatan Transfer-LO	**2025**	**2024**
	Rp2.793.117.982.840,00	**Rp2.921.391.931.725,00**

Pendapatan transfer merupakan pendapatan yang berasal dari entitas pemerintah lain, yang pada umumnya berasal dari Pemerintah Pusat dan dikelola oleh Badan Pengelolaan Keuangan dan Aset Daerah Provinsi Sulawesi Tengah. Pendapatan Transfer Tahun 2025 sebesar Rp2.793.117.982.840,00. Jika dibandingkan dengan tahun 2024 sebesar Rp2.921.391.931.725,00 mengalami penurunan sebesar Rp128.273.948.885,00 atau 4,39%.

5.4.1.2.1 Pendapatan Transfer Pemerintah Pusat-LO	**2025**	**2024**
	Rp2.793.117.982.840,00	**Rp2.921.391.931.725,00**

Pendapatan Transfer Pemerintah Pusat-LO Tahun 2025 dan 2024 terdiri dari:

Tabel 5.113
Rekapitulasi Pendapatan Transfer Pemerintah Pusat-LO

Uraian	2025 (Rp)	2024 (Rp)	Kenaikan/ (Penurunan)	%
Dana Perimbangan-LO	0,00	2.921.391.931.725,00	-2.921.391.931.725,00	(100,00)
Dana Bagi Hasil (DBH)-LO	676.764.878.900,00	0,00	676.764.878.900,00	100,00
Dana Alokasi Umum (DAU)-LO	1.577.171.811.073,00	0,00	1.577.171.811.073,00	100,00
Dana Alokasi Khusus (DAK)-LO	533.505.749.867,00	0,00	533.505.749.867,00	100,00
Insentif Fiskal-LO	5.675.543.000,00	0,00	5.675.543.000,00	100,00
JUMLAH	**2.793.117.982.840,00**	**2.921.391.931.725,00**	**-128.273.948.885,00**	**(4,39)**

Sumber: BPKAD Prov. Sulteng, data diolah.

Pendapatan Transfer Pemerintah Pusat-LO terdiri dari atas:

a. Dana Transfer Umum-Dana Bagi Hasil (DBH) sebesar Rp676.764.878.900,00,
b. Dana Transfer Umum-Dana Alokasi Umum sebesar Rp1.577.171.811.073,00,
c. Dana Transfer Khusus-Dana Alokasi Khusus (DAK) Rp533.505.749.867,00 dan
d. Insentif Fiskal-LO Rp5.675.543.000,00

Pengakuan Pendapatan Transfer Pemerintah Pusat dalam LO Tahun 2025 sebesar Rp2.793.117.982.840,00 ini lebih kecil dari saldo Pendapatan Transfer Pemerintah Pusat dalam LRA TA 2025 sebesar R 2.847.380.802.840,00. Perbedaan antara LO dan LRA sebesar Rp (54.262.820.000,00), disebabkan adanya penerimaan

penyaluran TDF tahun 2024 di tahun 2025 sebesar Rp54.262.820.000,00. Hal tersebut disebabkan perbedaan pengakuan peristiwa-peristiwa yang mempengaruhi pengurangan Pendapatan Transfer Antar Daerah dalam LO, yang dijelaskan sebagai berikut:

Tabel 5.114
Perbandingan Pendapatan Transfer LO dan Pendapatan Transfer LRA

Uraian	LO 2025 (Rp)	LRA 2025 (Rp)	Selisih (Rp)
Dana Bagi Hasil (DBH)	676.764.878.900,00	731.027.698.900,00	- 54.262.820.000,00
Dana Alokasi Umum (DAU)	1.577.171.811.073,00	1.577.171.811.073,00	-
Dana Alokasi Khusus (DAK)	533.505.749.867,00	533.505.749.867,00	-
Insentif Fiskal	5.675.543.000,00	5.675.543.000,00	-
Jumlah	**2.793.117.982.840,00**	**2.847.380.802.840,00**	**(54.262.820.000)**

Sumber: BPKAD Prov. Sulteng, data diolah.

PendapatanTransfer LRA		**2.847.380.802.840,00**
Pengurang		
- Penyaluran TDF Tahun 2024	(54.262.820.000,00)	
Jumlah Pengurang		(54.262.820.000,00)
Pendapatan Transfer LO		**2.793.117.982.840,00**

Untuk lebih jelasnya masing-masing pos pendapatan dana perimbangan tersebut dapat diuraikan sebagai berikut:

a. Dana Bagi Hasil (DBH)- LO	**2025**	**2024**
	Rp676.764.878.900,00	**Rp603.099.016.000,00**

Dana Bagi Hasil (DBH)- LO tahun 2025 sebesar Rp676.764.878.900,00. Jika pendapatan tersebut dibandingkan dengan tahun 2024 sebesar Rp603.099.016.000,00 maka terjadi kenaikan sebesar Rp73.665.862.900,00 atau -12,21%.

Dana Transfer Umum-Dana Bagi Hasil (DBH) LO dapat diketegorikan dalam dua jenis yaitu;

a. Dana Bagi Hasil Pajak Rp248.737.079.900,00
b. Dana Bagi Hasil Sumber Daya Alam Rp422.256.216.000,00

Dengan penjelasan dan kedua jenis dana bagi hasil tersebut diuraikan sebagai berikut:

1. Bagi Hasil Pajak – LO

   Pendapatan Bagi Hasil Pajak – LO tahun 2025 sebesar Rp248.737.079.900,00 jika pendapatan tersebut dibandingkan dengan pendapatan bagi hasil pajak tahun 2024 sebesar Rp154.857.773.000,00, maka terjadi kenaikan sebesar Rp93.879.306.900,00 atau naik 60,62%. Pendapatan Bagi Hasil Pajak LO dapat diuraikan sebagai berikut:

Tabel 5.115
Pendapatan Bagi Hasil Pajak – LO

Uraian	2025 (Rp)	2024 (Rp)	Kenaikan/ (Penurunan)	%
DBH PBB-LO	100.120.604.000,00	102.196.467.000,00	-2.075.863.000,00	(2,03)
DBH PPh Pasal 21-LO	146.603.749.200,00	51.607.417.800,00	94.996.331.400,00	100,00
DBH PPh Pasal 25 dan Pasal 29/WPOPDN-LO	1.841.636.700,00	872.344.200,00	969.292.500,00	100,00
DBH CHT-LO	171.090.000,00	181.544.000,00	-10.454.000,00	(5,76)
Jumlah	**248.737.079.900,00**	**154.857.773.000,00**	**93.879.306.900,00**	**60,62**

Sumber: BPKAD Prov. Sulteng, data diolah.

   Berdasarkan tabel di atas, dapat dilihat bahwa penurunan pendapatan dipengaruhi oleh menurunnyanya obyek pendapatan DBH PBB-LO sebesar 2.03%. Jika dibandingkan dengan Dana Bagi Hasil Pajak-LRA tahun 2025 sebesar Rp248.737.079.900,00 tidak terdapat perbedaan antara Dana Bagi Hasil Pajak-LRA dengan Dana Bagi Hasil Pajak-LO.

2. Bagi Hasil Bukan Pajak/Sumber Daya Alam

   Bagi Hasil Bukan Pajak/Sumber Daya Alam tahun 2025 sebesar Rp422.256.216.000,00. Jika capaian Pendapatan tersebut dibandingkan dengan realisasi tahun 2024 sebesar Rp448.241.243.000,00 maka terjadi penurunan sebesar Rp25.985.027.000,00 atau 5,80%. Pendapatan Bagi Hasil Bukan Pajak/Sumber Daya Alam dapat diuraikan sebagai berikut:

Tabel 5.116
Bagi Hasil Bukan Pajak/Sumber Daya Alam – LO

Uraian	2025 (Rp)	2024 (Rp)	Kenaikan/ (Penurunan)	%
DBH SDA Minyak Bumi-LO	6.726.894.000,00	13.379.731.000,00	(6.652.837.000,00)	(49,72)
DBH SDA Gas Bumi-LO	125.976.030.000,00	124.874.614.000,00	1.101.416.000,00	0,88
DBH SDA Mineral dan Batubara-Landrent-LO	31.029.343.000,00	17.687.962.000,00	13.341.381.000,00	75,43
DBH SDA Mineral dan Batubara-Royalty-LO	253.455.709.000,00	264.799.764.000,00	(11.344.055.000,00)	(4,28)
DBH SDA Kehutanan-PSDH-LO	636.987.000,00	580.526.000,00	56.461.000,00	9,73
DBH SDA Kehutanan - DR - LO	4.431.253.000,00	13.030.120.000,00	(8.598.867.000,00)	(65,99)
DBH Sawit-LO	-	13.888.526.000,00	(13.888.526.000,00)	100,00
Jumlah	**422.256.216.000,00**	**448.241.243.000,00**	**(25.985.027.000,00)**	**(5,80)**

Sumber: BPKAD Prov. Sulteng, data diolah.

Berdasarkan tabel di atas, dapat dilihat bahwa peningkatan pendapatan Bagi Hasil Bukan Pajak/Sumber Daya Alam yang meningkat signifikan adalah DBH SDA Mineral dan Batubara- Landrent-LO sebesar Rp13.341.381.000,00 atau 75,43%. Jika dibandingkan dengan Dana Bagi Hasil Pbukan Pajak/Sumber Daya Alam-LRA tahun 2025 sebesar Rp422.256.216.000,00 terdapat kekurangan sebesar Rp54.262.820.000,00. Perbedaan terjadi karena ditahun 2025 terdapat penyaluran dana TDF ke kas daerah.

b.	**Dana Transfer Umum-Dana Alokasi Umum (DAU)-LO**	**2025**	**2024**
		Rp1.577.171.811.073,00	**Rp1.616.772.456.028,00**

Pendapatan Dana Alokasi Umum-LO tahun 2025 sebesar Rp1.577.171.811.073,00. Jika capaian Pendapatan tersebut dibandingkan dengan realisasi tahun 2024 sebesar Rp1.616.772.456.028,00 maka terjadi penurunan sebesar Rp39.600.644.955,00 atau 2,45%. Tidak terdapat perbedaan antara nilai pencatataan DAU di LO dan DAU di LRA sebesar Rp1.577.171.811.073,00.

c.	**Dana Transfer Khusus-Dana Alokasi Khusus (DAK) Fisik-LO**	**2025**	**2024**
		Rp34.559.384.455,00	**Rp324.621.662.908,00**

Capaian Dana Alokasi Khusus Fisik–LO tahun 2025 sebesar Rp34.559.384.455,00 dibandingkan dengan realisasi tahun 2024 sebesar

Rp324.621.662.908,00 maka terjadi penurunan sebesar Rp290.062.278.453,00 atau turun 89,35%. Pendapatan Dana Alokasi Khusus Fisik - LO dapat dilihat dalam tabel berikut ini:

Tabel 5.117
Pendapatan Dana Alokasi Khusus Fisik – LO

Uraian	2025 (Rp)	2024 (Rp)	Kenaikan/ (Penurunan)	%
DAK Fisik-Bidang Pendidikan-Reguler-SMA-LO	985.536.539,00	64.945.363.350,00	(63.959.826.811,00)	(98,48)
DAK Fisik-Bidang Pendidikan-Reguler-SLB-LO		-	-	#DIV/0!
DAK Fisik–Bidang Pendidikan-Penugasan-SMK-LO	22.656.377.804,00	140.695.193.319,00	(118.038.815.515,00)	(83,90)
DAK Fisik-Bidang Pendidikan-Reguler-Perpustakaan Daerah-LO	-	4.670.193.579,00	(4.670.193.579,00)	100,00
DAK Fisik-Bidang Kesehatan dan KB-Penugasan Penguatan Intervensi Stunting-LO	4.746.960.457,00	4.018.832.600,00	728.127.857,00	18,12
DAK Fisik-Bidang Perdagangan-Penugasan-LO	6.170.509.655,00	-	6.170.509.655,00	-
DAK Fisik-Bidang Pertanian-Penugasan Pembangunan/Renovasi Sarana dan Prasarana Fisik Dasar Pembangunan Pertanian-LO	-	8.949.893.425,00	(8.949.893.425,00)	-
DAK Fisik-Bidang Kelautan dan Perikanan-PenugasanLO	-	16.042.864.107,00	(16.042.864.107,00)	(100,00)
DAK Fisik-Bidang Jalan-Reguler-Jalan-LO	-	43.892.701.126,00	(43.892.701.126,00)	(100,00)
DAK Fisik-Bidang Irigasi-Penugasan-LO	-	15.731.860.333,00	(15.731.860.333,00)	(100,00)
DAK Fisik-Bidang Kesehatan dan KB-RegulerPeningkatan Kesiapan Sistem Kesehatan-LO	-	2.698.217.969,00	(2.698.217.969,00)	(100,00)
DAK Fisik-Bidang Transportasi Laut-Reguler -LO	-	22.976.543.100,00	(22.976.543.100,00)	100,00
Jumlah	**34.559.384.455,00**	**324.621.662.908,00**	**(290.062.278.453,00)**	**(89,35)**

Sumber: BPKAD Prov. Sulteng, data diolah.

Tidak terdapat perbedaan antara nilai pencatataan Dana Alokasi Khusus Fisik - LO dan Dana Alokasi Khusus Fisik – LRA sebesar Rp 229.067.162.307,00.

		2025	2024
d.	**Dana Transfer Khusus-Dana Alokasi Khusus (DAK) Non Fisik-LO**	**Rp498.946.365.412,00**	**Rp376.898.796.789,00**

Capaian Dana Alokasi Khusus Non Fisik–LO tahun 2025 sebesar Rp498.946.365.412,00 dibandingkan dengan realisasi tahun 2024 sebesar Rp376.898.796.789,00 maka terjadi kenaikan sebesar Rp122.047.568.623,00 atau

32,38%. pendapatan Dana Alokasi Khusus Non Fisik - LO dapat dilihat dalam tabel berikut ini:

Tabel 5.118
Pendapatan Dana Alokasi Khusus Non Fisik – LO

Uraian	2025 (Rp)	2024 (Rp)	Kenaikan/ (Penurunan)	%
DAK Non Fisik-BOS Reguler	198.380.842.561,00	170.871.831.127,00	27.509.011.434,00	16,10
DAK Non Fisik-BOS Kinerja	6.440.500.000,00	4.755.000.000,00	1.685.500.000,00	35,45
DAK Non Fisik-PK2UKM	-	4.011.223.605,00	(4.011.223.605,00)	(100,00)
DAK Non Fisik-TPG PNSD	268.834.210.400,00	183.670.407.000,00	85.163.803.400,00	46,37
DAK Non Fisik-Tamsil Guru PNSD	2.915.500.000,00	5.734.880.000,00	(2.819.380.000,00)	(49,16)
DAK Non Fisik-TKG PNSD	1.807.596.100,00	1.357.732.000,00	449.864.100,00	33,13
DAK NonFisik-Dana Pelayanan Perlindungan Perempuan dan Anak	382.841.500,00	398.032.774,00	(15.191.274,00)	(3,82)
DAK Non Fisik-BOKKB-BOK	4.380.661.249,00	3.381.020.713,00	999.640.536,00	29,57
DAK Non Fisik-BOP Museum dan Taman BudayaMuseum-LO	1.468.168.402,00	1.490.503.170,00	(22.334.768,00)	(1,50)
DAK Non Fisik-Fasilitasi Penanaman Modal-LO	-	1.228.166.400,00	(1.228.166.400,00)	(100,00)
DAK Non Fisik-Dana Penguatan Kapasitas Kelembagaan Sentra IKM-LO	4.640.000.000,00	-	4.640.000.000,00	-
DAK Non Fisik-PK2UMK-LO	8.552.245.200,00	-	8.552.245.200,00	-
DAK Non Fisik-Bantuan Operasional Keluarga Berencana-LO	200.000.000,00	-	200.000.000,00	-
DAK Non Fisik-Dana Bantuan Pengembangan Program Perpustakaan Daerah-LO	750.000.000,00	-	750.000.000,00	-
DAK Non Fisik-Dana Ketahanan Pangan dan Pertanian-Pertanian-LO	193.800.000,00	-	193.800.000,00	-
Jumlah	**498.946.365.412,00**	**376.898.796.789,00**	**122.047.568.623,00**	**32,38**

Sumber: BPKAD Prov. Sulteng, data diolah.

5	**Insentif Fiskal-LO**	**2025**	**2024**
		Rp5.675.543.000,00	**Rp0,00**

Pada tahun 2025 pemerintah Provinsi Sulawesi mendapatkan Dana Insentif Fiskal Untuk Penghargaan Kinerja Tahun Berjalan sebesar Rp5.675.543.000,00

5.4.1.3	**Lain-Lain Pendapatan Daerah yang Sah - LO**	**2025**	**2024**
		Rp193.466.921.092,16	**Rp121.731.391.774,10**

Lain-Lain Pendapatan Daerah yang Sah Tahun 2025 sebesar Rp193.466.921.092,16 jika capaian Pendapatan – LO tahun 2025 dibandingkan dengan tahun 2024 sebesar Rp121.731.391.774,10 maka terjadi peningkatan

sebesar Rp71.735.529.318,06 atau 58,93%. Lain-Lain Pendapatan Daerah yang Sah - LO pada tahun 2025 dapat diuraikan dalam tabel sebagai berikut:

Tabel 5.119
Rekapitulasi Lain-Lain Pendapatan Daerah yang Sah – LO

Uraian	2025 (Rp)	2024 (Rp)	Kenaikan/ (Penurunan)	%
Pendapatan Hibah-LO	154.795.995.389,42	121.670.762.899,10	33.125.232.490,32	27,23
Lain-lain Pendapatan Sesuai dengan Ketentuan Peraturan Perundang-Undangan-LO	38.670.925.702,74	60.628.875,00	38.610.296.827,74	63.683,02
JUMLAH	**193.466.921.092,16**	**121.731.391.774,10**	**71.735.529.318,06**	**58,93**

Sumber: BPKAD Prov. Sulteng, data diolah.

Pengakuan Lain-Lain Pendapatan Daerah yang Sah dalam LO Tahun 2025 sebesar Rp193.466.921.092,16 ini lebih besar dari saldo Pendapatan Hibah dalam LRA TA 2025 sebesar Rp40.037.214.702,74. Perbedaan antara LO dan LRA disebabkan penerimaan Hibah barang aset dan hibah barang persediaan sebesar Rp153.429.706.389,42.

Tabel 5.120
Perbandingan Pendapatan Lain-lain Pendapatan Daerah yang Sah LO dan Pendapatan Lain-lain Pendapatan Daerah yang Sah LRA

Uraian	LO 2025 (Rp)	LRA 2025 (Rp)	Selisih (Rp)
Pendapatan Hibah	154.795.995.389,42	1.366.289.000,00	153.429.706.389,42
Lain-lain Pendapatan Sesuai dengan Ketentuan Peraturan Perundang-Undangan-LO	38.670.925.702,74	38.670.925.702,74	0,00
Jumlah	**193.466.921.092,16**	**40.037.214.702,74**	**153.429.706.389,42**

Sumber: BPKAD Prov. Sulteng, data diolah.

Pendapatan Lain-lain Pendapatan Daerah yang Sah LRA		**40.037.214.702,74**
Penambah :		
- Pendapatan Hibah Barang Persediaan	60.387.951.156,42	
- Pendapatan Hibah Barang Aset	93.041.755.233,00	
Jumlah Penambah		153.429.706.389,42
Pendapatan Lain-lain Pendapatan Daerah yang Sah LO		**193.466.921.092,16**

Untuk lebih jelasnya masing-masing pos Lain-lain Pendapatan Daerah yang Sah - LO tersebut dapat diuraikan sebagai berikut:

5.4.1.3.1 Pendapatan Hibah - LO

2025	2024
Rp154.795.995.389,42	**Rp121.670.762.899,10**

Pendapatan Hibah-LO pada tahun 2025 sebesar Rp154.795.995.389,42. Jika capaian tersebut dibandingkan dengan tahun 2024 sebesar Rp121.670.762.899,10 maka terjadi kenaikan sebesar Rp33.125.232.490,32 atau 27.23%, dengan rincian sebagai berikut:

Tabel 5.121
Rekapitulasi Pendapatan Hibah-LO

Uraian	2025 (Rp)	2024 (Rp)	Kenaikan/ (Penurunan)	%
Hibah dari Pemerintah Pusat-LO	152.961.433.528,42	119.434.337.592,93	33.527.095.935,49	28,07
Hibah dari Pemerintah Daerah Lainnya-LO	0,00	285.078.000,00	(285.078.000,00)	(100,00)
Pendapatan Hibah dari Kelompok Masyarakat/Perorangan Dalam Negeri-LO	0,00	14.000.000,00	(14.000.000,00)	100,00
Hibah dari Badan/Lembaga/Organisasi Dalam Negeri	1.834.561.861,00	1.937.347.306,17	(102.785.445,17)	(5,31)
JUMLAH	**154.795.995.389,42**	**121.670.762.899,10**	**33.125.232.490,32**	**27,23**

5.4.1.3.2 Lain-lain Pendapatan Sesuai dengan Ketentuan Peraturan Perundang-Undangan-LO

2025	2024
Rp38.670.925.702,74	**Rp60.628.875,00**

Lain-lain Pendapatan Sesuai dengan Ketentuan Peraturan Perundang-Undangan-LO pada tahun 2025 sebesar Rp38.670.925.702,74 dibandingkan tahun 2024 sebesar Rp60.628.875,00 terjadi peningkatan sebesar Rp38.610.296.827,74 atau 63.683,02%. Penerimaan tersebut merupakan penerimaan atas pengembalian dana hibah tahun 2024.

5.4.2 Beban

2025	2024
Rp4.962.805.404.917,74	**Rp5.053.146.083.509,11**

Beban adalah penurunan manfaat ekonomi atau potensi jasa dalam periode pelaporan yang menurunkan ekuitas, yang dapat berupa pengeluaran atau konsumsi aset atau timbulnya kewajiban. Beban diakui pada saat timbulnya kewajiban; terjadinya konsumsi aset; terjadinya penurunan manfaat ekonomi atau potensi jasa.

Beban pada tahun 2025 sebesar Rp4.962.805.404.917,74. Jika dibandingkan dengan tahun 2024 sebesar Rp5.053.146.083.509,11 maka terjadi kenaikan sebesar Rp90.340.678.591,37 atau naik 1,9%. Untuk lebih jelasnya dapat dilihat dalam sebagai berikut:

5.4.2.1 Beban Operasional

2025	2024
Rp4.962.805.404.917,74	**Rp 5.053.146.083.509,11**

Beban Operasional adalah pengeluaran uang atau kewajiban untuk mengeluarkan uang dari entitas dalam rangka kegiatan operasional entitas agar entitas dapat melakukan fungsinya dengan baik.

Beban Operasional tahun 2025 sebesar Rp4.962.805.404.917,74 jika dibanding dengan tahun sebelumnya, Beban Operasional tahun 2024 berkurang sebesar Rp90.340.678.591,37 atau 1,79%. Rincian Beban Operasi dapat dilihat dalam tabel sebagai berikut:

Tabel 5.122
Beban Operasi

Uraian	2025 (Rp)	2024 (Rp)	Kenaikan/ (Penurunan)	%
Beban Pegawai	1.750.778.511.340,00	1.579.445.904.907,00	171.332.606.433,00	10,85
Beban Barang dan Jasa	1.763.140.293.432,46	1.788.354.243.822,30	(25.213.950.389,84)	(1,41)
Beban Hibah	152.917.090.413,00	291.645.138.619,00	(138.728.048.206,00)	(47,57)
Beban Bantuan Sosial	7.370.778.339,00	17.654.460.000,00	(10.283.681.661,00)	(58,25)
Beban Penyisihan Piutang	2.542.716.134,00	1.165.198.836,40	1.377.517.297,60	118,22
Beban Penyusutan dan Amortisasi	453.188.385.895,24	449.008.601.093,41	4.179.784.801,83	0,93
Beban Transfer	832.867.629.364,04	925.763.231.310,00	(92.895.601.945,96)	(10,03)
Beban Tidak Terduga	0,00	109.304.921,00	(109.304.921,00)	100
JUMLAH	**4.962.805.404.917,74**	**5.053.146.083.509,11**	**-90.340.678.591,37**	**(1,79)**

Sumber: BPKAD Prov. Sulteng, data diolah.

Lebih Jelasnya rincian Beban Operasi sebagai berikut:

5.4.2.1.1 Beban Pegawai

2025	2024
Rp1.750.778.511.340,00	**Rp1.579.445.904.907,00**

Beban pegawai adalah beban Pemerintah Provinsi Sulawesi Tengah dalam pengeluaran yang diberikan kepada pejabat negara, Pegawai Negeri Sipil (PNS), dan pegawai yang dipekerjakan oleh Pemerintah Provinsi Sulawesi Tengah yang belum berstatus PNS sebagai imbalan atas pekerjaan yang telah dilaksanakan

kecuali pekerjaan yang berkaitan dengan pembentukan modal. Beban pegawai diakui pada saat diterbitkannya Surat Perintah Pencairan Dana (SP2D) yang berkaitan dengan pengeluaran beban pegawai.

Beban pegawai tahun 2025 sebesar Rp1.750.778.511.340,00 mengalami kenaikan sebesar Rp171.332.606.433,00 atau 10,85% dibanding dengan realisasi tahun 2024 sebesar Rp1.579.445.904.907,00. Rincian Beban Pegawai adalah sebagai berikut:

Tabel 5.123
Beban Pegawai

Uraian	2025 (Rp)	2024 (Rp)	Kenaikan/ (Penurunan)	%
Beban Gaji dan Tunjangan ASN	1.154.233.777.434,00	1.069.181.340.370,00	85.052.437.064,00	7,95
Beban Tambahan Penghasilan ASN	546.989.944.534,00	211.192.555.328,00	335.797.389.206,00	159,00
Beban Tambahan Penghasilan Berdasarkan Pertimbangan Objektif Lainnya ASN	0,00	256.277.992.410,00	(256.277.992.410,00)	(100,00)
Beban Gaji dan Tunjagan DPRD	37.271.678.242,00	31.179.851.953,00	6.091.826.289,00	19,54
Beban Gaji dan Tunjangan KDH/WKDH	224.428.986,00	228.490.181,00	(4.061.195,00)	(1,78)
Beban Penerimaan Lannya Pimpinan dan Anggota DPRD serta KDH/WKDH	3.550.022.144,00	3.707.491.665,00	(157.469.521,00)	(4,25)
Beban Pegawai BLUD	8.508.660.000,00	7.678.183.000,00	830.477.000,00	10,82
Jumlah	**1.750.778.511.340,00**	**1.579.445.904.907,00**	**171.332.606.433,00**	**10,85**

Sumber: BPKAD Prov. Sulteng, data diolah.

Pengakuan Beban Pegawai dalam LO Tahun 2025 ini lebih kecil dari saldo Belanja Pegawai dalam LRA TA 2025 sebesar Rp6.648.661.750,00. Hal tersebut disebabkan Penambahan utang belanja pegawai tahun 2025 sebesar Rp1.625.338.250,00 dan pengurangan pembayaran utang belanja pegawai tahun 2024 sebesar Rp8.274.000.00,00.

Tabel 5.124
Perbandingan Beban Pegawai dengan Belanja Pegawai Tahun 2025

Uraian	LO 2025 (Rp)	LRA 2025 (Rp)	Selisih (Rp)
Beban Gaji dan Tunjangan ASN	1.154.233.777.434,00	1.154.233.777.434,00	-
Beban Tambahan Penghasilan ASN	546.989.944.534,00	553.736.106.284,00	(6.746.161.750,00)
Beban Gaji dan Tunjagan DPRD	37.271.678.242,00	37.271.678.242,00	-
Beban Gaji dan Tunjangan KDH/WKDH	224.428.986,00	224.428.986,00	-
Beban Penerimaan Lannya Pimpinan dan Anggota DPRD serta KDH/WKDH	3.550.022.144,00	3.550.022.144,00	-
Beban Pegawai BLUD	8.508.660.000,00	8.411.160.000,00	97.500.000,00
Jumlah	**1.750.778.511.340,00**	**1.757.427.173.090,00**	**(6.648.661.750,00)**

Sumber: BPKAD Prov. Sulteng, data diolah.

Belanja Pegawai		**1.757.427.173.090,00**
Penambah :		
- Utang Pegawai BLUD 2025	97.500.000,00	
- Utang Tambahan Penghasilan Pegawai 2025	177.838.250,00	
- Utang Belanja Insentif Pemungutan Pajak 2025	1.350.000.000,00	
Jumlah Penambah		1.625.338.250,00
Pengurang		
- Pelunasan Utang Belanja Insentif Pemungutan Pajaki 2024	(8.274.000.000,00)	
Jumlah Pengurang		(8.274.000.000,00)
Beban Pegawai		**1.750.778.511.340,00**

		2025	2024
5.4.2.1.2	**Beban Barang dan Jasa**	**Rp1.763.140.293.432,46**	**Rp1.788.354.243.822.30**

Beban Barang dan Jasa merupakan penurunan manfaat ekonomi dalam periode pelaporan yang menurunkan ekuitas, yang dapat berupa pengeluaran atau konsumsi aset atau timbulnya kewajiban akibat transaksi pengadaan barang dan jasa yang habis pakai, perjalanan dinas, pemeliharaan termasuk pembayaran honorarium kegiatan kepada non pegawai dan pemberian hadiah atas kegiatan tertentu terkait dengan suatu prestasi dan belanja barang jasa lainnya.

Beban barang dan jasa tahun 2025 sebesar Rp1.763.140.293.432,46 mengalami penurunan sebesar Rp25.213.950.389,84 atau 1,41% dibanding dengan tahun 2024 sebesar Rp1.788.354.243.822,30 dengan rincian sebagai berikut:

Tabel 5.125
Beban Barang dan Jasa

Uraian	2024 (Rp)	2024 (Rp)	Kenaikan/ (Penurunan)	%
Beban Barang Pakai Habis	580.128.456.188,27	633.101.943.817,88	(52.973.487.629,61)	(8,37)
Beban Barang Tak Habis Pakai	108.872.685,00	395.984.000,00	(287.111.315,00)	(72,51)
Beban Aset Tetap yang Tidak Memenuhi Kriteria Kapitalisasi	3.050.832.994,20	5.832.060.832,31	3.384.481.073,31	138,28
Beban Jasa Kantor	280.452.967.237,00	256.511.850.997,00	23.941.116.240,00	9,33
Beban Iuran Jaminan/Asuransi	67.401.425.204,00	41.963.110.776,34	25.438.314.427,66	60,62
Beban Sewa Tanah	507.466.666,67	515.720.000,00	(8.253.333,33)	(1,60)
Beban Sewa Peralatan dan Mesin	13.743.426.841,00	12.742.244.823,00	1.001.182.018,00	7,86
Beban Sewa Gedung dan Bangunan	4.072.938.923,33	3.698.400.833,33	374.538.090,00	10,13
Beban Sewa Jalan, Jaringan dan Irigasi	28.800.000,00	0,00	28.800.000,00	-
Beban Jasa Konsultansi Konstruksi	18.773.932.436,45	34.858.817.434,87	(16.084.884.998,42)	(46,14)
Beban Jasa Konsultansi Non Konstruksi	1.791.469.264,00	583.800.000,00	1.207.669.264,00	206,86
Beban Kursus/Pelatihan, Sosialisasi, Bimbingan Teknis serta Pendidikan dan Pelatihan	18.000.000,00	204.964.000,00	(186.964.000,00)	(91,22)

Uraian	2024 (Rp)	2024 (Rp)	Kenaikan/ (Penurunan)	%
Beban Pemeliharaan Tanah	974.759.709,00	891.508.327,00	83.251.382,00	9,34
Beban Pemeliharaan Peralatan dan Mesin	24.180.992.360,00	25.501.810.247,73	(1.320.817.887,73)	(5,18)
Beban Pemeliharaan Gedung dan Bangunan	8.924.298.885,61	7.895.329.704,16	1.028.969.181,45	13,03
Beban Pemeliharaan Jalan, Jaringan, dan Irigasi	88.695.517.286,91	81.653.946.640,62	7.041.570.646,29	8,62
Beban Perjalanan Dinas Dalam Daerah	165.540.955.589,00	306.141.329.288,00	(140.600.373.699,00)	(45,93)
Beban Perjalanan Dinas Luar Negeri	195.682.080,00	3.065.946.939,00	(2.870.264.859,00)	(93,62)
Beban Uang yang Diberikan kepada Pihak Ketiga/Pihak Lain/Masyarakat	89.750.798.010,00	2.850.588.000,00	86.900.210.010,00	3.048,50
Beban Jasa yang Diberikan kepada Pihak Ketiga/Pihak Lain/Masyarakat	109.779.000,00	427.056.600,00	(317.277.600,00)	(74,29)
Beban Barang dan Jasa BOSP-BOS	167.422.616.499,00	164.279.998.423,00	3.142.618.076,00	1,91
Beban Barang dan Jasa BLUD	247.266.305.573,02	205.237.832.138,06	42.028.473.434,96	20,48
Jumlah	**1.763.140.293.432,46**	**1.788.354.243.822,30**	**(19.048.241.478,42)**	**(1,07)**

Sumber: BPKAD Prov. Sulteng, data diolah.

Pengakuan Beban Barang dan Jasa dalam LO Tahun 2025 ini lebih kecil dari saldo Belanja Barang dan Jasa dalam LRA TA 2025 sebesar Rp41.119.079.305,13. Perbedaan antara LO dan LRA terdapat pada saldo beban barang, beban jasa, beban pemeliharaan, beban barang dan jasa BOS dan beban barang dan jasa BLUD penambahan sebesar Rp247.857.396.164,41 dan pengurangan sebesar Rp206.738.316.859,28,

Tabel 5.126
Perbandingan Beban Barang dan Jasa dengan Belanja Barang dan Jasa
Tahun 2025

Uraian	LO 2025 (Rp)	LRA 2024 (Rp)	Selisih (Rp)
Beban Barang Pakai Habis	580.128.456.188,27	512.563.134.619,92	67.565.321.568,35
Beban Barang Tak Habis Pakai	108.872.685,00	108.872.685,00	-
Beban Aset Tetap yang Tidak Memenuhi Kriteria Kapitalisasi	3.050.832.994,20	64.824.000,00	2.986.008.994,20
Beban Jasa Kantor	280.452.967.237,00	280.546.996.833,00	(94.029.596,00)
Beban Iuran Jaminan/Asuransi	67.401.425.204,00	67.439.225.654,00	(37.800.450,00)
Beban Sewa Tanah	507.466.666,67	526.800.000,00	(19.333.333,33)
Beban Sewa Peralatan dan Mesin	13.743.426.841,00	13.596.186.841,00	147.240.000,00
Beban Sewa Gedung dan Bangunan	4.072.938.923,33	4.010.105.590,00	62.833.333,33
Beban Sewa Jalan, Jaringan dan Irigasi	28.800.000,00	28.800.000,00	-

Uraian	LO 2025 (Rp)	LRA 2024 (Rp)	Selisih (Rp)
Beban Jasa Konsultansi Konstruksi	18.773.932.436,45	41.290.357.649,94	(22.516.425.213,49)
Beban Jasa Konsultansi Non Konstruksi	1.791.469.264,00	1.791.469.264,00	-
Beban Kursus/Pelatihan, Sosialisasi, Bimbingan Teknis serta Pendidikan dan Pelatihan	18.000.000,00	18.000.000,00	-
Beban Pemeliharaan Tanah	974.759.709,00	1.824.252.595,00	(849.492.886,00)
Beban Pemeliharaan Peralatan dan Mesin	24.180.992.360,00	24.500.631.360,00	(319.639.000,00)
Beban Pemeliharaan Gedung dan Bangunan	8.924.298.885,61	18.910.068.468,89	(9.985.769.583,28)
Beban Pemeliharaan Jalan, Jaringan, dan Irigasi	88.695.517.286,91	98.914.002.564,91	(10.218.485.278,00)
Beban Perjalanan Dinas Dalam Daerah	165.540.955.589,00	165.540.955.589,00	-
Beban Perjalanan Dinas Luar Negeri	195.682.080,00	195.682.080,00	-
Beban Uang yang Diberikan kepada Pihak Ketiga/Pihak Lain/Masyarakat	89.750.798.010,00	89.750.798.010,00	-
Beban Jasa yang Diberikan kepada Pihak Ketiga/Pihak Lain/Masyarakat	109.779.000,00	109.779.000,00	-
Beban Barang dan Jasa BOSP-BOS	167.422.616.499,00	168.091.667.446,00	(669.050.947,00)
Beban Barang dan Jasa BLUD	247.266.305.573,02	232.198.603.876,67	15.067.701.696,35
Jumlah	**1.763.140.293.432,46**	**1.722.021.214.127,33**	**41.119.079.305,13**

Belanja Barang dan Jasa		**1.722.021.214.127,33**
Penambah :		
- Beban dibayar dimuka 2025	400.884.666,67	
- Pengurangan Hutang 2024	65.240.973.128,78	
- Penbamahan Persediaan	179.172.648.824,76	
- Ekstrakomtabel	2.644.743.616,00	
- Reklasifikasi dari Beban Dibayar Dimuka	28.242.550,00	
- Aset Tetap yang Tidak Memenuhi Kriteria Kapitalisasi	369.903.378,20	
Jumlah Penambah		247.857.396.164,41
Pengurang :		
- Beban dibayar dimuka 2024	(483.427.666,67)	
- Penambahan Hutang 2025	(38.730.446.168,40)	
- Penggunaan Persediaan	(114.176.105.564,11)	
- Kapitalisasi Belanja Barang dan Jasa yang memeuhi kriteria Aset Tetap	(44.452.472.410,10)	
Reklasifikasi ke belanja hibah	(8.895.862.050,00)	
Koreksi Pencatatan		
Jumlah Pengurang		(206.738.313.859,28)
Beban Barang dan Jasa		**1.763.140.296.432,46**

		2025	2024
5.4.2.1.3	**Beban Hibah**	**Rp152.917.090.413,00**	**Rp291.645.138.619,00**

Beban Hibah merupakan beban pemerintah dalam bentuk uang, barang, atau jasa kepada pemerintah, pemerintah daerah lainnya, perusahaan daerah, masyarakat, dan organisasi kemasyarakatan, yang bersifat tidak wajib dan tidak mengikat. Beban hibah tahun 2025 Sebesar Rp152.917.090.413,00 mengalami penurunan sebesar Rp138.728.048.206,00 atau 47,57% dibanding dengan realisasi tahun 2024 sebesar Rp291.645.138.619,00. Adapun beban hibah tahun 2025 disajikan dengan rincian sebagai berikut:

Tabel 5.127
Beban Hibah tahun 2025

Uraian	2025 (Rp)	2024 (Rp)	Kenaikan/ (Penurunan)
Beban Hibah Kepada Pemerintah Pusat	13.491.542.050,00	2.954.760.000,00	10.536.782.050,00
Beban Hibah kepada Badan, Organisasi Kemasyarakatan yang Berbadan Hukum Indonesia	100.629.691.703,00	286.909.570.819,00	(186.279.879.116,00)
Beban Hibah Dana Bos	36.823.905.060,00	-	36.823.905.060,00
Beban Hibah Bantuan Keuangan Kepada Partai Politik	1.971.951.600,00	1.780.807.800,00	191.143.800,00
JUMLAH	**152.917.090.413,00**	**291.645.138.619,00**	**-138.728.048.206,00**

Sumber: BPKAD Prov. Sulteng, data diolah.

Pengakuan Beban Hibah dalam LO Tahun 2025 ini lebih besar dari saldo Belanja Hibah dalam LRA TA 2025 sebesar Rp10.991.542.050,00. Perbedaan antara LO dan LRA terdapat pada saldo Beban Hibah Kepada Pemerintah Pusat.

Tabel 5.128
Perbandingan Beban Hibah dengan Belanja Hibah tahun 2025

Uraian	LO 2025 (Rp)	LRA 2025 (Rp)	Selisih (Rp)
Beban/Belanja Hibah kepada Pemerintah Pusat	13.491.542.050,00	2.500.000.000,00	10.991.542.050,00
Beban/Belanja Hibah kepada Badan, Organisasi Kemasyarakatan yang Berbadan Hukum Indonesia	100.629.691.703,00	100.629.691.703,00	-
Beban/Belanja Hibah Dana Bos	36.823.905.060,00	36.823.905.060,00	-
Beban/Belanja Hibah Bantuan Keuangan Kepada Partai Politik	1.971.951.600,00	1.971.951.600,00	-
JUMLAH	**152.917.090.413,00**	**141.925.548.363,00**	**10.991.542.050,00**

Belanja Hibah		**141.925.548.363,00**
Penambah :		
- Hibah Kepada Pemerintah Pusat	10.991.542.050,00	
Jumlah Penambah		10.991.542.050,00
Beban Hibah		**152.917.090.413,00**

5.4.2.1.4 Beban Bantuan Sosial

2025	2024
Rp7.370.778.339,00	**Rp17.654.460.000,00**

Beban Bantuan Sosial merupakan beban pemerintah daerah dalam bentuk uang atau barang yang diberikan kepada individu, keluarga, kelompok dan/atau masyarakat yang sifatnya tidak secara terus menerus dan selektif yang bertujuan untuk melindungi dari kemungkinan terjadinya resiko sosial. Pengakuan beban bantuan sosial tahun 2025 sebesar Rp7.370.778.339,00 mengalami penurunan sebesar Rp10.283.681.661,00 atau 58,25% dan tahun 2024 sebesar Rp17.654.460.000,00.

Pengakuan Beban Bantuan Sosial dalam LO Tahun 2025 ini sama dengan saldo Belanja Bantuan Sosial dalam LRA TA 2025 Rp7.370.778.339,00. Tidak terdapat perbedaan antara LO dan LRA 2025.

Tabel 5.129
Perbandingan Beban Bantuan Sosial dengan Belanja Bantuan Sosial Tahun 2025

Uraian	LO 2025 (Rp)	LRA 2025 (Rp)	Selisih (Rp)
Beban Bantuan Sosial Uang kepada Individu	684.250.000,00	684.250.000,00	-
Beban Bantuan Sosial Uang kepada Keluarga	6.526.528.339,00	6.526.528.339,00	-
Beban Bantuan Sosial Uang kepada Kelompok Masyarakat	160.000.000,00	160.000.000,00	-
JUMLAH	**7.370.778.339,00**	**7.370.778.339,00**	**-**

Sumber: BPKAD Prov. Sulteng, data diolah.

5.4.2.1.5 Beban Penyisihan Piutang

2025	2024
Rp2.542.716.134,00	**Rp1.165.198.836,40**

Beban Penyisihan Piutang merupakan cadangan yang harus dibentuk sebesar persentase tertentu dari akun piutang terkait ketertagihan piutang. Beban Penyisihan Piutang tahun 2025 sebesar Rp2.542.716.134,00 mengalami kenaikan

sebesar Rp1.377.517.297,60 atau naik 118,22% dibanding dengan realisasi tahun 2024 sebesar Rp1.165.198.836,40 dengan rincian sebagai berikut:

Tabel 5.130
Rincian Beban Penyisihan Piutang

Uraian	2025 (Rp)	2024 (Rp)	Kenaikan/ (Penurunan)	%
- Beban Penyisihan Piutang Pajak	66.675.800,31	103.318.623,70	(36.642.823,39)	**(35,47)**
- Beban Penyisihan Piutang Retribusi	5.431.000,00	2.733.420,25	2.697.579,75	**98,69**
- Beban Penyisihan Piutang Lain-lain PAD yang Sah	2.470.609.333,69	1.059.146.792,45	1.411.462.541,24	**133,26**
JUMLAH	**2.542.716.134,00**	**1.165.198.836,40**	**1.377.517.297,60**	**118,22**

Sumber: BPKAD Prov. Sulteng, data diolah.

Pengakuan Beban Penyisihan Piutang dalam LO Tahun 2025 ini lebih besar dari perubahan saldo Penyisihan Piutang dari Tahun 2024 ke Tahun 2025 dalam Neraca per 31 Desember 2025. Hal tersebut disebabkan adanya pelunasan piutang di tahun 2024. Perincian piutang dapat dilihat pada lampiran 7,8,9,10,11,12 dan 13

5.4.2.1.6 Beban Penyusutan dan Amortisasi

2025	2024
Rp453.188.385.895,24	**Rp449.008.601.093,41**

Beban Penyusutan dan amortisasi adalah beban yang terjadi akibat penurunan manfaat ekonomi atau potensi jasa terjadi pada saat penurunan nilai aset sehubungan dengan penggunaan aset bersangkutan/berlalunya waktu. Beban Penyusutan dan Amortisasi tahun 2025 Rp453.188.385.895,24 mengalami peningkatan sebesar Rp4.179.784.801,83 atau 0,93% dibanding dengan realisasi tahun 2024 sebesar Rp449.008.601.093,41, dengan rincian sebagai berikut:

Tabel 5.131
Beban Penyusutan Dan Amortisasi Tahun 2025

Uraian	2025 (Rp)	2024 (Rp)	Kenaikan/ (Penurunan)	%
Beban Penyusutan Peralatan dan Mesin	220.853.425.466,94	219.970.413.363,41	883.012.103,53	0,40
Beban Penyusutan Gedung dan Bangunan	69.460.223.041,42	59.157.820.746,00	10.302.402.295,42	17,42
Beban Penyusutan Jalan, Jaringan dan Irigasi	168.556.171.142,24	165.631.275.581,00	2.924.895.561,24	1,77
Beban Penyusutan Aset Tetap Lainnya	-8.235.362.423,04	1.673.148.969,00	(9.908.511.392,04)	(592,21)
Beban Penyusutan Properti Investasi	1.503.068.749,99	1.058.638.844,00	444.429.905,99	41,98
Beban Amortisasi Aset Tidak Berwujud	1.050.859.917,69	1.517.303.590,00	(466.443.672,31)	(30,74)
JUMLAH	**453.188.385.895,24**	**449.008.601.093,41**	**4.179.784.801,83**	**0,93**

Sumber: BPKAD Prov. Sulteng, data diolah.

Perbedaan pengakuan Beban Penyusutan dan Amortisasi dalam LO Tahun 2025 dengan selisih/perubahan saldo Akumulasi Penyusutan Aset Tetap dan Aset Lainnya serta perubahan saldo Akumulasi Amortisasi Aset Tak Berwujud dari Tahun 2024 ke Tahun 2025 dalam Neraca per 31 Desember 2024 diungkapkan dalam CaLK terkait Penjelasan atas Pos-Pos Neraca pada Poin 5.3.1.3.7

5.4.2.1.7 Beban Transfer	**2025**	**2024**
	Rp832.867.629.364,04	**Rp925.763.231.310,00**

Beban Transfer merupakan beban berupa pengeluaran uang atau kewajiban untuk mengeluarkan uang dari pemerintah daerah kepada entitas pelaporan lain yang diwajibkan oleh peraturan perundang-undangan. Pengakuan beban transfer sebesar Rp832.867.629.364,04 mengalami penurunan sebesar Rp92.895.601.945,96 atau turun 10,03% dibanding dengan tahun 2024 sebesar Rp925.763.231.310,00, dengan rincian sebagai berikut:

Tabel 5.132
Beban Transfer

Uraian	2025 (Rp)	2024 (Rp)	Kenaikan/ (Penurunan)	%
Beban Bagi Hasil	813.756.478.210,04	908.213.668.416,00	(94.457.190.205,96)	(10,40)
Beban Bantuan Keuangan	19.111.151.154,00	17.549.562.894,00	1.561.588.260,00	8,90
JUMLAH	**832.867.629.364,04**	**925.763.231.310,00**	**-92.895.601.945,96**	**(10,03)**

Sumber: BPKAD Prov. Sulteng, data diolah.

Pengakuan Beban Transfer Bagi Hasil Pendapatan dalam LO Tahun 2025 ini lebih besar dari saldo Transfer Bagi Hasil Pendapatan dalam LRA TA 2025 sebesar Rp49.738.838.078,00. Perbedaan antara LO dan LRA terdapat pada saldo Beban Bagi Hasil Pajak Daerah dan Beban Bantuan Keuangan disebabkan penambahan Utang Belanja tahun 2025 sebesar Rp191.859.639.342,00 dan pengurang utang belanja tahun 2024 Rp142.081.952.418,00.

Tabel 5.133
Perbandingan Beban Transfer dengan Belanja Transfer Tahun 2024\4

Uraian	LO 2025 (Rp)	LRA 2025 (Rp)	Selisih (Rp)
Beban Bagi Hasil Pajak Daerah Kepada Pemerintahan Kabupaten/Kota dan Desa	813.756.478.210,04	763.978.791.286,04	49.777.686.924,00
Beban Bantuan Keuangan Daerah Provinsi ke Kabupaten/Kota	19.111.151.154,00	19.150.000.000,00	(38.848.846,00)
JUMLAH	**832.867.629.364,04**	**783.128.791.286,04**	**49.738.838.078,00**

Sumber: BPKAD Prov. Sulteng, data diolah.

Belanja Transfer		**783.128.791.286,04**
Penambah :		
- Utang Belanja 2025	191.859.639.342,00	
Jumlah Penambah		191.859.639.342,00
Pengurang :		
- Utang Belanja 2024	(142.081.952.418,00)	
- Piutang Pengembalian	(38.848.846,00)	
Jumlah Pengurang		(142.120.801.264,00)
Beban Transfer		**832.867.629.364,04**

5.4.2.1.8 Beban Tidak Terduga

2025	2024
Rp 0,00	**Rp109.304.921,00**

Beban tidak terduga adalah pembiayaan untuk kegiatan yang sifatnya kejadiannya tidak dapat direncanakan, seperti penanggulangan bencana alam, bencana sosial, dan pengeluaran tidak terduga lainnya yang sangat diperlukan dalam rangka penyelenggaraan kewenangan pemerintah daerah. Beban tidak terduga per 31 Desember 2025 sebesar Rp 0.00.

5.4.3 KEGIATAN NON OPERASIONAL

Kegiatan Non Operasional adalah Pendapatan dan beban yang sifatnya tidak rutin dan bukan merupakan bagian dari aktivitas operasional pemerintahan. Per 31 Desember 2025 kegiatan non operasional Pemerintah Provinsi Sulawesi Tengah sebesar Rp(9.530.562.021,39). Adapun kegiatan non operasional sebagai berikut:

5.4.3.1 Surplus Non Operasional-LO	2025	2024
	Rp3.628.827.139,05	Rp2.827.892.461,29

Surplus Non Operasional Lainnya-LO tahun 2025 sebesar Rp3.628.827.139,05 dan tahun 2024 sebesar Rp2.827.892.461,29. Surplus dari Surplus Non Operasional Lainnya-LO tahun 2025 terdiri dari:

1) Surplus Penjualan/Pertukaran/ Pelepasan Aset Non Lancar-LO	2025	2024
	Rp2.170.221.333,00	Rp 2.135.060.100,00

Surplus Penjualan/Pertukaran/Pelepasan Aset Non Lancar-LO merupakan pencatata selisih lebih antara nilai wajar/nilai jual dari nilai buku aset yang dijual/dihapus. Surplus Penjualan/Pertukaran/Pelepasan Aset Non Lancar-LO tahun 2025 sebesar Rp2.170.221.333,00 dan tahun 2024 sebesar Rp2.135.060.100,00. Jika dibandingkan antara tahun 2025 dan 2024 terdapat keniakan sebesar Rp35.161.233,00 atau 1,65%

2) Surplus dari Kegiatan Non Operasional Lainnya-LO	2025	2024
	Rp1.458.605.806,05	Rp692.832.361,29

Surplus dari Kegiatan Non Operasional Lainnya-LO tahun 2025 sebesar Rp1.458.605.806,05 dan tahun 2024 sebesar Rp692.832.361,29 merupakan perhitungan penyisihan piutang tahun sebelumnya yang telah diterima pelunasannya ditah tahun 2025.

5.4.3.2 Defisit Non Operasional Lainnya-LO	2025	2024
	Rp13.159.389.160,44	Rp7.634.053.934,54

Defisit Non Operasional Lainnya -LO tahun 2025 sebesar Rp13.159.389.160,44 dan tahun 2024 sebesar Rp7.634.053.934,54. Defisit Non Operasional Lainnya -LO tahun 2025 terdiri dari:

	2025	2024
1) Defisit Penjualan/Pertukaran/ Pelepasan Aset Non Lancar-LO	**Rp5.228.396.918,87**	**Rp -,00**

Defisit Penjualan/Pertukaran/Pelepasan Aset Non Lancar-LO merupakan pencatatan selisih kurang antara nilai wajar/nilai jual dari nilai buku aset yang dijual/dihapus. Defisit Penjualan/Pertukaran/Pelepasan Aset Non Lancar-LO tahun 2025 sebesar Rp2.170.221.333,00.

	2025	2024
2) Defisit dari Kegiatan Non Operasional Lainnya-LO	**Rp7.930.992.241,57**	**Rp7.634.053.934,54**

Defisit dari Kegiatan Non Operasional Lainnya-LO tahun 2025 sebesar Rp7.930.992.241,57 dan tahun 2024 sebesar Rp7.634.053.934,54 merupakan penurunan investasi yang disebabkan penggunaan metode perhitungan ekuitas atas kepemilikan saham pada PT. Bank Sulteng.

5.5 Penjelasan Pos Laporan Arus Kas

Laporan Arus Kas (LAK) menyajikan informasi mengenai sumber, penggunaan, perubahan kas, dan setara kas selama satu periode akuntansi dan saldo kas dan setara kas pada tanggal pelaporan. Laporan arus kas menyajikan informasi penerimaan dan pengeluaran kas selama periode tertentu yang diklasifikasikan berdasarkan aktivitas operasi, investasi dan transitoris.

Penjelasan atas Pos-Pos LAK Pemerintah Provinsi Sulawesi Tengah untuk Tahun yang Berakhir sampai dengan 31 Desember 2025 dan 2024 (dalam satuan mata uang Rupiah) diungkapkan dan disajikan sebagai berikut:

		2025	2024
5.5.1	**Arus Kas dari Aktivitas Operasi**	**Rp535.480.619.684,89**	**Rp884.254.058.030,56**

Aktivitas operasi per 31 Desember 2025 adalah aktivitas penerimaan dan pengeluaran kas yang ditujukan untuk kegiatan operasional pemerintah selama satu periode akuntansi. Arus kas dari aktivitas operasi menjelaskan kemampuan Pemerintah Daerah, dalam menghasilkan kas yang cukup untuk membiayai aktivitas operasionalnya dimasa yang akan datang. Arus kas bersih dari aktivitas operasi adalah sebesar Rp535.480.619.684,89 dengan rincian sebagai berikut:

Tabel 5.134
Arus Kas dari Aktivitas Operasi

Uraian	TA. 2025 (Rp)	TA. 2024 (Rp)
Arus Kas Masuk	4.947.354.124.890,26	5.553.399.483.456,52
Arus Kas Keluar	(4.411.873.505.205,37)	(4.669.145.425.425,96)
Jumlah Arus Kas Bersih	**535.480.619.684,89**	**884.254.058.030,56**

Sumber: BPKAD Prov. Sulteng, data diolah.

Arus kas bersih dari aktivitas operasi menunjukkan bahwa pendapatan operasional Pemerintah Provinsi Sulawesi Tengah cukup untuk membiayai seluruh aktivitas kegiatan operasional Pemerintah.

Saldo Arus kas bersih dari aktivitas operasi periode 31 Desember 2025 adalah selisih antara arus kas masuk dengan arus kas keluar sebesar Rp535.480.619.684,89, maka terjadi penurunan 39,44% dari tahun 2024 atau Rp348.773.438.345,67. Di dalam Arus Kas bersih dari aktivitas operasi tersebut termasuk juga aktivitas operasi (pendapatan dan belanja) BLUD dan BOS.

1) Arus Kas Masuk dari Aktivitas Operasi

Merupakan penerimaan kas daerah yang bersumber dari kegiatan operasional Pemerintah Provinsi Sulawesi Tengah. Adapun rincian penerimaan arus kas dari aktivitas operasi sebagai berikut:

Tabel 5.135
Arus Kas Masuk dari Aktivitas Operasi

Uraian	TA. 2025 (Rp)	TA. 2024 (Rp)
Pajak Daerah		
- Pajak Kendaraan Bermotor (PKB)	243.050.339.517,00	374.490.975.245,00
- Bea Balik Nama Kendaraan Bermotor (BBNKB)	239.927.424.955,00	439.271.951.400,00
- Pajak Bahan Bakar Kendaraan Bermotor (PBBKB)	803.979.185.745,81	644.103.847.018,00
- Pajak Air Permukaan	121.567.061.547,72	78.479.892.279,46
- Pajak Rokok	249.363.522.540,00	237.835.478.187,00
- Pajak Alat Berat	11.364.038.478,00	-
- Opsen Pajak Mineral Bukan Logam dan Batuan	32.327.876.729,20	-
Retribusi Daerah		
- Retribusi Jasa Umum	1.809.035.300,00	1.605.433.508,00
- Retribusi Jasa Usaha	11.449.535.160,00	11.978.477.385,00
- Retribusi Perizinan Tertentu	15.482.353.560,00	5.950.238.700,00
Hasil Pengelolaan Kekayaan Daerah yang Dipisahkan		
- Bagian Laba yang Dibagikan kepada Pemerintah Daerah (Dividen) atas Pen		51.244.848.172,00
- Bagian Laba yang Dibagikan kepada Pemerintah Daerah (Dividen) atas Penyertaan Modal pada BUMD	52.785.622.487,00	-
Lain-lain PAD yang Sah		
- Hasil Pemanfaatan BMD yang Tidak Dipisahkan	1.274.676.825,00	4.742.400.730,00
- Hasil Kerja Sama Daerah	4.942.910.000,00	-
- Jasa Giro	11.923.429.068,72	23.093.763.368,33
Pendapatan Bunga	699.294.950,00	-
- Pendapatan Denda atas Keterlambatan Pelaksa	1.055.454.479,21	3.169.406.781,73
- Pendapatan Denda Pajak Daerah	5.163.066.752,00	16.749.553.193,00
- Pendapatan dari Pengembalian	7.327.586.533,18	8.831.874.399,52
- Pendapatan BLUD	244.443.692.719,68	211.451.416.917,48
Pendapatan Transfer Pemerintah Pusat		
- Dana Bagi Hasil (DBH)	731.027.698.900,00	1.079.362.461.000,00
- Dana Alokasi Umum (DAU)	1.577.171.811.073,00	1.616.772.456.028,00
- Dana Alokasi Khusus (DAK)	533.505.749.867,00	733.741.299.774,00
Pendapatan Transfer Pemerintah Pusat Lainnya		
- Insentif Fiskal	5.675.543.000,00	-

Uraian	TA. 2025 (Rp)	TA. 2024 (Rp)
Pendapatan Hibah		
- Pendapatan Hibah dari Pemerintah Pusat	-	8.551.558.595,00
- Pendapatan Hibah dari Badan/Lembaga/ Organisasi Dalam Negeri/Luar Negeri	1.366.289.000,00	1.911.521.900,00
Lain-lain Pendapatan Sesuai dengan Ketentuan Peraturan Perundang-Undangan		
- Pendapatan atas Pengembalian Hibah	38.670.925.702,74	60.628.875,00
Jumlah	**4.947.354.124.890,26**	**5.553.399.483.456,52**

Sumber: BPKAD Prov. Sulteng, data diolah.

2) Arus Kas Keluar dari Aktivitas Operasi

Merupakan pengeluaran kas daerah yang bersumber dari kegiatan operasional Pemerintah Provinsi Sulawesi Tengah. Adapun rincian arus kas keluar dari aktivitas operasi sebagai berikut:

Tabel 5.136
Arus Kas Keluar dari Aktivitas Operasi

Uraian	TA. 2025 (Rp)	TA. 2024 (Rp)
Belanja Pegawai		
- Belanja Gaji dan Tunjangan ASN	1.154.233.777.434,00	1.069.184.868.364,00
- Belanja Tambahan Penghasilan ASN	553.736.106.284,00	231.723.662.128,00
- Tambahan Penghasilan berdasarkan Pertimbangan Objektif Lainnya ASN	-	248.003.992.410,00
- Belanja Gaji dan Tunjangan DPRD	37.271.678.242,00	31.179.851.953,00
- Belanja Gaji dan Tunjangan KDH/WKDH	224.428.986,00	228.490.181,00
- Belanja Penerimaan Lainnya Pimpinan DPRD serta KDH/WKDH	3.550.022.144,00	3.707.491.665,00
- Belanja Pegawai BLUD	8.411.160.000,00	7.719.783.000,00
Belanja Barang dan Jasa		
- Belanja Barang	512.736.831.304,92	589.041.850.105,86
- Belanja Jasa	409.247.941.831,94	386.863.314.869,45
- Belanja Pemeliharaan	144.148.954.988,80	234.810.884.495,82
- Belanja Perjalanan Dinas	165.736.637.669,00	309.207.276.227,00
- Belanja Uang dan/atau Jasa untuk Diberikan kepada Pihak Ketiga/Pihak Lain/Masyarakat	89.860.577.010,00	3.277.644.600,00
- Belanja Barang dan Jasa BOSP	168.091.667.446,00	165.204.800.091,00
- Belanja Barang dan Jasa BLUD	232.198.603.876,67	217.387.506.405,83
Belanja Hibah		
Belanja Hibah kepada Pemerintah Pusat	2.500.000.000,00	2.954.760.000,00
- Belanja Hibah kepada Badan, Lembaga, Organisasi Kemasyarakatan yang Berbadan Hukum Indonesia	100.629.691.703,00	286.289.111.819,00
- Belanja Hibah Dana BOS	36.823.905.060,00	32.220.840.077,00
- Belanja Hibah Bantuan Keuangan kepada Partai Politik	1.971.951.600,00	1.780.807.800,00

Uraian	TA. 2025 (Rp)	TA. 2024 (Rp)
Belanja Bantuan Sosial		
- Belanja Bantuan Sosial kepada Individu	684.250.000,00	1.940.000.000,00
- Belanja Bantuan Sosial kepada Keluarga	6.526.528.339,00	15.634.460.000,00
- Belanja Bantuan Sosial kepada Kelompok Masyarakat	160.000.000,00	80.000.000,00
Belanja Tidak Terduga	0,00	0,00
Belanja Bagi Hasil		
- Belanja Bagi Hasil Pajak Daerah Kepada Pemerintahan Kabupaten/Kota dan Desa	763.978.791.286,04	813.045.161.419,00
Belanja Bantuan Keuangan		
Belanja Bantuan Keuangan antar Daerah Provinsi	1.000.000.000,00	-
- Belanja Bantuan Keuangan Daerah Provinsi ke Kabupaten/Kota	18.150.000.000,00	17.549.562.894,00
Jumlah	**4.411.873.505.205,37**	**4.669.036.120.504,96**

Sumber: BPKAD Prov. Sulteng, data diolah

5.5.2 Arus Kas dari Aktivitas Investasi

2025	2024
(Rp591.377.523.337,67)	**(Rp1.046.682.963.642,60)**

Arus kas dari aktivitas Investasi menjelaskan penerimaan dan pengeluaran kas bruto dalam rangka perolehan dan pelepasan sumber daya ekonomi yang bertujuan untuk meningkatkan dan mendukung pelayanan Pemerintah Daerah Provinsi Sulawesi Tengah kepada masyarakat dimasa yang akan datang.

Aktivitas investasi pada TA 2025 menunjukkan arus kas keluar bersih sebesar Rp591.377.523.337,67 yang mengindikasikan bahwa Pemerintah Daerah Provinsi Sulawesi Tengah pada TA 2024 lebih menekankan kepada pembangunan sarana dan prasarana bagi masyarakat.

Tabel 5.137
Arus Kas dari Aktivitas Investasi

Uraian	TA. 2025 (Rp)	TA. 2024 (Rp)
Arus Kas Masuk	2.288.554.300,00	2.135.060.100,00
Arus Kas Keluar	(593.666.077.637,67)	(1.048.818.023.742,60)
Jumlah Arus Kas Bersih	**(591.377.523.337,67)**	**(1.046.682.963.642,60)**

Sumber: BPKAD Prov. Sulteng, data diolah.

Aktivitas Investasi adalah aktivitas penerimaan dan pengeluaran kas yang ditujukan untuk perolehan dan pelaporan aset tetap dan aset non keuangan lainnya. Per 31 Desember 2025 nilai Aktivitas Investasi Non Keuangan sebesar Rp591.377.523.337,67 dan per 31 Desember 2025 terjadi kenaikan sebesar Rp455.305.440.304,93 atau 43,50% dari tahun 2024 sebesar Rp1.046.682.963.642,60.

Kondisi tersebut menunjukkan bahwa arus kas keluar berupa belanja modal tidak diimbangi dengan arus kas masuk atas pendapatan aset tetap, namun penurunan kas tersebut dapat dibiayai sebagian dari arus kas masuk dari aktivitas operasi dan aktivitas penerimaan investasi.

1) Arus Kas Masuk dari Aktivitas Investasi

Merupakan penerimaan kas atas aktivitas pelepasan sumber daya ekonomi berupa aset tetap pemerintah daerah. Adapun rincian dari kas masuk dari aktivitas investasi sebagai berikut:

Tabel 5.138
Arus Kas Masuk dari Aktivitas Investasi

Uraian	TA. 2025 (Rp)	TA. 2024 (Rp)
Hasil Penjualan Peralatan dan Mesin		
- Hasil Penjualan Alat Angkutan	2.288.554.300,00	2.135.060.100,00
Jumlah	**2.288.554.300,00**	**2.135.060.100,00**

Sumber: BPKAD Prov. Sulteng, data diolah.

2) Arus Kas Keluar dari Aktivitas Investasi

Merupakan pengeluaran kas atas aktivitas penguasaan sumber daya ekonomi berupa belanja modal untuk meningkatkan dan mendukung pelayanan kepada masyarakat dimasa yang akan datang. Adapun rincian dari kas masuk dari aktivitas investasi sebagai berikut:

Tabel 5.139
Arus Kas Keluar dari Aktivitas Investasi

Uraian	TA. 2025 (Rp)	TA. 2024 (Rp)
Belanja Modal Tanah	1.097.510.400,00	1.702.500.000,00
Belanja Modal Peralatan dan Mesin		
- Belanja Modal Alat Besar	709.116.400,00	694.703.600,00
- Belanja Modal Alat Angkutan	20.495.998.889,00	24.561.642.350,00
- Belanja Modal Alat Bengkel dan Alat Ukur	2.881.479.498,00	2.314.785.000,00
- Belanja Modal Alat Pertanian	-	3.751.060.800,00
- Belanja Modal Alat Kantor dan Rumah Tangga	26.645.339.581,00	40.816.529.510,00
- Belanja Modal Alat Studio, Komunikasi dan Pemancar	10.802.903.824,96	6.093.033.100,00
- Belanja Modal Alat Kedokteran dan Kesehatan	21.364.814.963,00	28.272.444.410,00
- Belanja Modal Alat Laboratorium	27.317.096.897,00	18.352.043.196,00
- Belanja Modal Komputer	16.369.412.207,04	23.131.881.345,00
- Belanja Modal Alat Eksplorasi	47.422.724,00	658.680.000,00
- Belanja Modal Rambu-Rambu	4.047.970.000,00	1.547.970.500,00
- Belanja Modal Peralatan Olahraga	126.954.000,00	60.340.000,00
- Belanja Modal Peralatan dan Mesin BOSP	21.612.007.977,00	23.238.251.690,00
- Belanja Modal Peralatan dan Mesin BLUD	6.560.567.304,00	6.654.787.496,00
Belanja Modal Gedung dan Bangunan		
- Belanja Modal Bangunan Gedung	189.136.450.561,00	327.067.065.526,15
Belanja Modal Tugu Titik Kontrol/Pasti	1.170.481.223,00	1.083.634.607,00
- Belanja Modal Gedung dan Bangunan BLUD	5.646.541.445,00	5.670.103.005,00
Belanja Modal Jalan, Jaringan, dan Irigasi		
- Belanja Modal Jalan dan Jembatan	176.145.602.712,67	407.044.578.551,45
- Belanja Modal Bangunan Air	39.512.069.807,00	113.465.138.660,00
- Belanja Modal Jaringan	69.000.000,00	287.761.000,00
- Belanja Modal Jalan, Jaringan, dan Irigasi BLUD	442.993.950,00	73.793.970,00
Belanja Modal Aset Tetap Lainnya		
- Belanja Modal Bahan Perpustakaan	1.976.161.500,00	720.650.000,00
- Belanja Modal Barang Bercorak Kesenian/Kebudaya	-	63.399.100,00
- Belanja Modal Hewan		-
- Belanja Modal Aset Tetap Dalam Renovasi	-	95.460.000,00
- Belanja Modal Aset Tidak Berwujud		-
- Belanja Modal Aset Tetap Lainnya BOSP	19.266.083.824,00	11.395.786.326,00
Belanja Modal Aset Lainnya		
- Belanja Modal Aset Lainnya-Aset Tidak Berwujud	222.097.950,00	-
Jumlah	**593.666.077.637,67**	**1.048.818.023.742,60**

Sumber: BPKAD Prov. Sulteng, data diolah.

5.5.3	**Arus Kas dari Aktivitas Transitoris**	**2025**	**2024**
		Rp0	**Rp0**

Arus kas dari aktivitas transitoris adalah transaksi kas yang mencerminkan penerimaan dan pengeluaran kas bruto yang tidak mempengaruhi pendapatan, belanja, dan pembiayaan pemerintah. Dalam TA 2025 arus kas bersih dari aktivitas transitoris adalah sebesar Rp0,00 dengan rincian sebagai berikut:

Tabel 5.140
Arus Kas dari Aktivitas Transitoris

Uraian	TA. 2025 (Rp)	TA. 2024 (Rp)
Arus Kas Masuk	206.038.710.315,14	331.951.481.920,00
Arus Kas Keluar	(206.038.710.315,14)	(331.951.481.920,00)
Jumlah Arus Kas Bersih	**-**	**-**

Sumber: BPKAD Prov. Sulteng, data diolah.

1) Arus Kas Masuk dari Aktivitas Transitoris

Penerimaan Perhitungan Fihak Ketiga (PFK)

Arus kas masuk dari aktivitas transitoris merupakan penerimaan perhitungan fihak ketiga (PFK) selama tahun 2025 dan koreksi SiLPA tahun sebelumnya atas perhitungan kas tahun sebelumnya. Adapun rincian Arus Kas Masuk dari Aktivitas Investasi sebagai berikut:

Tabel 5.141
Arus Kas Masuk dari Aktivitas Transitoris

Jenis PFK	2025 (Rp)	2024 (Rp)
IWP(1%) Iuran Wajib Pegawai	10.561.356.286,00	9.564.552.721,00
IWP (8%) Iuran Wajib Pegawai	39.043.239.430,00	57.976.045.776,00
BPJS Kesehatan PNS	323.715.633,00	36.796.382.046,00
Pajak Penghasilan Ps. 21	19.794.606.386,00	48.899.408.951,00
Pajak Penghasilan Ps. 22	5.692.305.681,92	6.959.038.299,00
Pajak Penghasilan Ps. 23	3.385.047.853,26	3.306.986.269,00
Pajak Penghasilan Ps. 4 (2)	14.107.396.468,00	24.159.144.101,00
Pajak Penghasilan Ps. 15	179.322.566,00	106.276.984,00
Pajak Pertambahan Nilai (PPN)	99.384.792.601,96	144.183.646.773,00
Belanja Tunjangan PPh/Tunjangan Khusus PNS	488.993,00	
Taspen	13.529.078.612,00	-
Askes	24.602.000,00	-
Zakat	11.895.285,00	-
Lainnya	862.519,00	-
Jumlah	**206.038.710.315,14**	**331.951.481.920,00**

Sumber : BPKAD Prov. Sulteng, data diolah.

2) Arus Kas Keluar dari Aktivitas Transitoris

Arus kas keluar dari aktivitas transitoris sebesar RpRp206.038.710.315,14 merupakan pengeluaran perhitungan fihak ketiga dengan rincian sebagaimana tercantum dalam tabel di bawah ini.

Tabel 5.142
Arus Kas Keluar dari Aktivitas Transitoris

Jenis PFK	2025 (Rp)	2024 (Rp)
IWP(1%) Iuran Wajib Pegawai	10.561.356.286,00	9.564.552.721,00
IWP (8%) Iuran Wajib Pegawai	39.043.239.430,00	57.976.045.776,00
BPJS Kesehatan PNS	323.715.633,00	36.796.382.046,00
Pajak Penghasilan Ps. 21	19.794.606.386,00	48.899.408.951,00
Pajak Penghasilan Ps. 22	5.692.305.681,92	6.959.038.299,00
Pajak Penghasilan Ps. 23	3.385.047.853,26	3.306.986.269,00
Pajak Penghasilan Ps. 4 (2)	14.107.396.468,00	24.159.144.101,00
Pajak Penghasilan Ps. 15	179.322.566,00	106.276.984,00
Pajak Pertambahan Nilai (PPN)	99.384.792.601,96	144.183.646.773,00
Belanja Tunjangan PPh/Tunjangan Khusus PNS	488.993,00	
Taspen	13.529.078.612,00	-
Askes	24.602.000,00	-
Zakat	11.895.285,00	-
Lainnya	862.519,00	-
Jumlah	**206.038.710.315,14**	**331.951.481.920,00**

Sumber : BPKAD Prov. Sulteng, data diolah.

		2025	2024
5.5.4	**Kenaikan/(Penurunan) Bersih Kas Selama Periode**	**Rp (55.896.903.652,78)**	**Rp(162.428.905.612,04)**

Kenaikan/(penurunan) bersih kas selama periode tahun 2024 sebesar Rp(162.428.905.612,04) meningkat sebesar Rp106.532.001.959,26 atau 65,59% sehingga tahun 2025 menjadi Rp55.896.903.652,78. Lebih lanjut penurunan bersih kas selama periode per 31 Desember 2025 merupakan akumulasi Arus Kas Bersih dari Aktivitas Operasi ditambah Arus Kas Bersih dari Aktivitas Investasi ditambah Arus Kas Bersih dari Aktivitas Transitoris.

	2025	2024
Arus Kas Bersih dari Aktivitas Operasi	535.480.619.684,89	884.254.058.030,56
Arus Kas Bersih dari Aktivitas Investasi	(591.377.523.337,67)	(1.046.682.963.642,60)
Arus Kas Bersih dari Aktivitas Transitoris	0,00	0,00
	Rp (55.896.903.652,78)	**Rp(162.428.905.612,04)**

5.5.5 Saldo Awal Kas

2025	2024
Rp 128.516.426.885,29	**Rp290.945.332.497,33**

Saldo awal Kas tahun 2024 sebesar Rp290.945.332.497,33 atau menurun sebesar Rp(162.428.905.612,04) atau 55,83% sehingga saldo awal tahun 2025 menjadi sebesar Rp128.516.426.885,29 dengan rincian:

	2025	2024
Kas di Kas Daerah	110.508.425.708,07	247.033.057.006,76
Kas di Bendahara Penerimaan	36.520.000,00	0,00
Kas di Bendahara Pengeluaran	4.721.083,00	17.600,00
Kas di BLUD	17.568.415.978,22	43.622.972.937,57
Kas di Bendahara BOS	0,00	289.284.953,00
Kas di Bendahara BOSP	398.344.116,00	0,00
	Rp128.516.426.885,29	**Rp290.945.332.497,33**

5.5.6 Saldo Akhir Kas

2025	2024
Rp 72.619.523.232,51	**Rp128.516.426.885,29**

Saldo akhir Kas tahun 2024 sebesar Rp128.516.426.885,29 atau menurun sebesar Rp(55.896.903.652,78) atau 43,49% sehingga saldo akhir tahun 2025 menjadi sebesar Rp 72.619.523.232,51. dengan rincian:

	2025	2024
Kas di Kas Daerah	62.502.376.798,28	110.508.425.708,07
Kas di Bendahara Penerimaan	-	36.520.000,00
Kas di Bendahara Pengeluaran	-	4.721.083,00
Kas di BLUD	9.644.226.095,23	17.568.415.978,22
Kas Lainnya	172.119.969,00	0,00
Kas di Bendahara BOSP	300.800.370,00	398.344.116,00
	Rp72.619.523.232,51	**Rp128.516.426.885,29**

5.6 Penjelasan Laporan Perubahan Ekuitas

Ekuitas adalah kekayaan bersih yang merupakan selisih antara Aset dan Kewajiban Pemerintah Provinsi Sulawesi Tengah. Mengacu pada definisi atas kebijakan tersebut, maka Laporan Perubahan Ekuitas yang merupakan bagian yang tidak terpisahkan dalam Laporan Keuangan Pemerintah Provinsi Sulawesi Tengah yang menyajikan informasi kenaikan dan penurunan Ekuitas tahun pelaporan dibandingkan tahun sebelumnya.

Penyajian Laporan Ekuitas tahun 2025 adalah merupakan penyajian dapat diperbandingkan dengan tahun sebelumnya. Berikut ini secara ringkas Laporan Perubahan Ekuitas Provinsi Sulawesi Tengah untuk periode yang berakhir sampai dengan 31 Desember 2025 sebagai berikut:

Tabel 5.143
Laporan Perubahan Ekuitas tahun 2025

No	Uraian	2024 (Rp)	2024 (Rp)
1	Ekuitas awal	7.698.859.263.214,54	7.821.102.776.928,56
2	Surplus /(Defisit-LO)	125.805.599.958,51	106.207.070.462,96
3	Dampak Kumulatif Perubahan Kebijakan/Kesalahan Mendasar	(107.308.708.684,61)	(228.450.584.176,98)
	Ekuitas akhir	**7.717.356.154.488,44**	**7.698.859.263.214,54**

Sumber: BPKAD Prov. Sulteng, data diolah.

Berdasarkan tabel di atas dapat dijelaskan dan diuraikan sebagai berikut:

5.6.1 Ekuitas Awal

Pemerintah Provinsi Sulawesi Tengah menyajikan saldo awal ekuitas tahun 2025 sebesar Rp7.698.859.263.214,54 dan tahun 2024 sebesar Rp7.821.102.776.928,56. Terjadi penurunan sebesar Rp122.243.513.714,02 atau turun sebesar 1,56% jika dibandingkan dengan saldo awal ekuitas tahun 2024. Ekuitas awal tahun 2025 merupakan nilai ekuitas akhir per 31 Desember 2024.

5.6.2 Surplus/Defisit-LO

Pada Tahun 2025 Pemerintah Provinsi Sulawesi Tengah memiliki surplus dan (defisit) atas kegiatan operasional dan non operasional serta atas kejadian luar biasa yang berpengaruh terhadap kas maupun tanpa mempengaruhi posisi kas atau merupakan surplus atas kegiatan operasional (basis akrual) yang menambah nilai ekuitas pada Neraca Pemerintah Provinsi Sulawesi Tengah 2025. Saldo Surplus/(Defisit)-LO tahun 2025 sebesar Rp125.805.599.958,51 dan tahun 2024 sebesar Rp106.207.070.462,96 dengan demikian terjadi kenaikan sebesar Rp19.598.529.495,55 atau naik sebesar 18,45% jika dibandingkan dengan tahun 2024. Penyebab kenaikan nilai tersebut disebabkan penurunan Pendapatan Transfer LO, dan pada sisi lain juga terjadi kenaikan pada sisi Beban jika dibandingkan dengan tahun 2024.

5.6.3 Dampak Kumulatif Perubahan Kebijakan/Kesalahan Mendasar

Dampak Kumulatif Perubahan Kebijakan/Kesalahan Mendasar merupakan transaksi koreksi tambah/(kurang) atas akun-akun tahun yang berkenaan pada tahun sebelumnya dan akun-akun pada tahun pelaporan berupa koreksi ekuitas akun ekuitas lainnya sebesar Rp107.308.708.684,61 dengan rincian sebagai berikut:

Tabel 5.144
Laporan Perubahan Koreksi Ekuitas tahun 2025 (Koreksi Ekuitas Lainnya)

No	Uraian	2024 (Rp)	2024 (Rp)
1	Koreksi Ekuitas - Aset Lancar	120.055.652,00	2.555.718.381,80
2	Koreksi Ekuitas - Investasi	-	(110.438.175,00)
3	Koreksi Ekuitas - Aset Tetap	(110.905.288.788,39)	(199.321.542.166,12)
4	Koreksi Ekuitas - Properti Investasi	2.945.673.880,00	(1.281.694.320,00)
5	Koreksi Ekuitas - Aset Lainnya	402.277.464,46	(36.394.462.468,05)
6	Koreksi Ekuitas - Kewajiban	128.573.107,32	6.101.834.570,39
	Nilai koreksi	**(107.308.708.684,61)**	**(228.450.584.176,98)**

Sumber: BPKAD Prov. Sulteng, data diolah.

5.6.3.1 Koreksi Ekuitas - Aset Lancar

Koreksi Ekuitas – Aset Lancar merupakan koreksi atas penyajian akun-akun pada kelompok aset lancar. Adapun Koreksi Ekuitas – Aset Lancar sebesar Rp120.055.652,00 terdiri dari:

Piutang:	
• RSUD Madani Provinsi Sulawesi Tengah	Rp24.056.899,00
• RSUD Undata Provinsi Sulawesi Tengah	Rp(127.112.551,00)
Persediaan:	
• RSUD Undata Provinsi Sulawesi Tengah	Rp(17.000.000,00)
Jumlah	**Rp120.055.652,00**

5.6.3.2 Koreksi Ekuitas – Investasi

Tidak terdapat Koreksi investasi ditahun 2025.

5.6.3.3 Koreksi Ekuitas - Aset Tetap

Koreksi Ekuitas – Aset Tetap merupakan koreksi atas penyajian akun-akun pada kelompok aset tetap. Adapun Koreksi Ekuitas – Aset Tetap sebesar Rp110.905.288.788,39 dapat dijelaskan sebagai berikut:

Uraian	Bertambah(Rp)	Berkurang(Rp)
• Koreksi Mutasi Aset Antara SKPD	24.845.226.117,64	26.445.447.191,12
• Koreksi Akm Penyusutan karena adanya perbaikan umur masa manfaat, dan Penilaian aset.	88.912.777.931,52	112.406.652.086,72
• Penghentian/Penghapusan	9.633.684.019,87	188.619.792.483,23
• Hasil Inventarisasi	96.666.820.903,65	3.491.906.000,00
Jumlah	220.058.508.972,68	330.963.797.761,07
	Koreksi Ekuitas – Aset Tetap	**(110.905.288.788,39)**

5.6.3.4 Koreksi Ekuitas – Properti Investasi

Koreksi Ekuitas – Properti Investasi merupakan koreksi atas penyajian akun-akun pada kelompok Properti Investasi. Adapun Koreksi Ekuitas – Aset Tetap sebesar Rp2.945.673.880,00

5.6.3.5 Koreksi Ekuitas - Aset Lainnya

Koreksi Ekuitas – Aset Tetap Lainnya merupakan koreksi atas penyajian akun-akun pada kelompok aset tetap lainnya. Adapun Koreksi Ekuitas – Aset Tetap Lainnya sebesar Rp402.277.464,46 dapat dijelaskan sebagai berikut:

Uraian	Bertambah(Rp)	Berkurang(Rp)
• Perbedaan Ak. Susut 2024 akibat penggunaan Aplikasi baru	62.477.603.492,68	62.324.150.515,22
• Penghentian/Penghapusan	10.999.937.706,67	11.194.623.739,67
• Koreksi Mutasi Aset Antara SKPD	443.510.520,00	0,00
Jumlah	73.921.051.719,35	73.518.774.254,89
Koreksi Ekuitas – Aset Lainnya		**402.277.464,46**

5.6.3.6 Koreksi Ekuitas – Kewajiban

Koreksi kewajiban sebesar Rp128.573.107,32 disebabkan karena adanya koreksi tambah utang sebesar Rp84.613.208,90 dan kurang catat utang sebesar Rp213.186.316,22. Koreksi kewajiban tersebut antara lain disebabkan karena:

1) Kelebihan Pencatatan kewajiban pada RSU Undata Palu sebesar Rp212.586.316,22.
2) Kurang Catat kewajiban pada pada RSU Undata Palu sebesar Rp84.613.208,90.
3) Kurang Catat kewajiban pada pada RSU Madani Palu sebesar Rp600.000,00.

Ekuitas akhir dalam Laporan Perubahan Ekuitas tahun 2025 sebesar Rp7.717.356.154.488,44. Nilai ekuitas tersebut sama dengan nilai ekuitas yang tercatat pada Neraca Pemerintah Daerah Provinsi Sulawesi Tengah tahun 2025.

BAB VI
PENJELASAN ATAS INFORMASI-INFORMASI NON KEUANGAN SKPD

6.1 Kondisi Umum Sulawesi Tengah

Provinsi Sulawesi Tengah terletak di antara 2^0 22′ Lintang Utara dan 3^0 48′ Lintang Selatan, serta 119^0 22′ dan 124^0 22 Bujur Timur. Batas-batas wilayahnya:

1. Sebelah Utara : Laut Sulawesi dan Provinsi Gorontalo.
2. Sebelah Timur : Provinsi Maluku.
3. Sebelah Selatan : Provinsi Sulawesi Barat, Provinsi Sulawesi Selatan dan Provinsi Sulawesi Tenggara.
4. Sebelah Barat : Selat Makassar.

Luas wilayah Sulawesi Tengah 61.841,29 km^2 dengan jumlah penduduk 3.121,75 ribu jiwa secara administratif Sulawesi Tengah tahun 2023 dibagi dalam 12 Kabupaten, 1 Kota dengan 175 Kecamatan serta 2.017 desa/kelurahan definitif. Luas wilayah dan jumlah penduduk per Kabupaten dapat dilihat dalam tabel 6.1 sebagai berikut:

Tabel 6.1
Luas Wilayah dan Jumlah Penduduk Provinsi Sulawesi Tengah Tahun 2025

No	Kabupaten / Kota	Luas Wilayah (Km2)	Jumlah Penduduk (Ribu Jiwa) *	Desa/ Kelurahan
1	Banggai Kepulauan	2.488,79	125,72	144
2	Banggai	9.672,70	381,41	337
3	Morowali	3.037,04	173,08	133
4	P o s o	7.112,25	256,43	170
5	Donggala	4.275,08	313,62	167
6	Tolitoli	4.079,77	236,02	110
7	B u o l	4.043,57	154,16	115
8	Parigi Moutong	5.089,91	464,77	283
9	Tojo Una-una	5.721,15	172,60	146
10	Sigi	5.196,02	273,24	177
11	P a l u	395,06	397,47	46
12	Banggai Laut	725,67	74,94	66
13	Morowali Utara	10.004,28	129,47	126
Jumlah		61.841,29	3156,10	2.020

Sumber: Provinsi Sulawesi Tengah Dalam Angka 2025

Sebagaimana yang telah dijelaskan secara umum mengenai batas wilayah Provinsi Sulawesi Tengah dan juga luas wilayah per Kabupaten dan Kotamadya yang terdapat dalam diatas di atas perlu dijelaskan pula batas-batas administrasi yang terdapat pada setiap wilayah Kabupaten dan Kotamadya yang terdapat dalam wilayah Provinsi Sulawesi Tengah sesuai dengan Tabel 6.2 berikut ini:

Tabel 6.2
Batas Administrasi Kabupaten / Kotamadya dalam
Wilayah Provinsi Sulawesi Tengah

NO	NAMA WILAYAH	BATAS ADMINISTRASI			
		UTARA	SELATAN	TIMUR	BARAT
1	Kab. Banggai Kepulauan	Selat Peling/Laut Maluku	Teluk Tolo	Laut Maluku	Selat Peling
2	Kab. Banggai	Teluk Tomini	Selat Peling/Kab. Bangkep, Teluk Tolo	Laut Maluku	Kab. Poso & Kab. Morowali
3	Kab. Morowali	Kab. Poso & Kab. Banggai	Wil. Prov.Sulawesi Tenggara & Prov. Sulawesi Selatan	Teluk Tolo & Laut Maluku	Kab. Poso, Wilayah Prov. Sulawesi Selatan & Sulawesi Tenggara
4	Kab. Poso	Wil. Prov. Sulawesi Utara & Wil. Prov Gorontalo	Wil. Prov. Sulawesi Selatan	Kab. Touna & Kab. Morowali	Kab. Parigi Moutong & Kab. Donggala
5	Kab. Donggala	Kab. Tolitoli	Kab. Mamuju Utara Prov. Sulawesi Barat & Kab. Poso	Kab. Parigi Moutong & Kab. Poso	Selat Makassar
6	Kab. Tolitoli	Laut Sulawesi	Kab. Donggala	Kab. Buol	Selat Makassar
7	Kab. Buol	Laut Sulawesi	Kab. Parigi Moutong & Kab. Bualemo Prov. Gorontalo	Kab. Gorontalo Prov. Gorontalo	Kab. Tolitoli
8	Kab. Parigi Moutong	Kab. Buol, Kab. Tolitoli & Kab. Bualemo Prov. Gorontalo	Kab. Poso	Teluk Tomini	Kota Palu & Kab. Donggala
9	Kab. Tojo Una-una	Teluk Tomini & Gorontalo	Kab. Morowali	Kab. Banggai	Kab. Poso
10	Kab. Sigi Biromaru	Kab. Donggala & Kota Palu	Kab. Luwu Utara Prov. Sulses	Kab. Mamuju & Mamuju Utara Prov. Sulbar	Kab. Poso & Kab. Parigi Moutong
11	Kotamadya Palu	Kab. Donggala	Kab. Donggala	Kab. Parigi & Kab. Donggala	Teluk Palu
12	Kab. Banggai Laut	Kab. Baru	Kab. Baru	Kab. Baru	Kab. Baru
13	Kab. Morowali Utara	Kab. Baru	Kab. Baru	Kab. Baru	Kab. Baru

Sumber: BPS Sulteng

Visi Provinsi Sulawesi Tengah dalam membangun Sulawesi Tengah Tahun 2025 – 2030, yaitu:

"BERANI MEWUJUDKAN SULAWESI TENGAH SEBAGAI WILAYAH PERTANIAN DAN INDUSTRI YANG MAJU DAN BERKELANJUTAN 2025-2030"

Diwujudkan melalui 9 program unggulan yaitu:

1. **BERANI CERDAS,** Program Unggulan NAMBASO yaitu Anak Bisa Sekolah Gratis.
2. **BERANI SEHAT,** Program Unggulan integrasi layanan kesehatan bersama BPJS, berobat gratis menggunakan KTP, pencegahan stunting, dukungan pemeriksaan gratis dan sebagainya.
3. **BERANI SEJAHTERA,** Program Unggulan jaminan kestabilan harga bahan pangan strategis, menjamin kebutuhan dasar masyarakat miskin melalui program pangan daerah, pemberdayaan masyarakat miskin menuju graduasi, revitalisasi rumah tidak layak huni, program pelatihan kewirausahaan dan pengembangan UMKM, dan program MBG.
4. **BERANI LANCAR,** Program Unggulan pembangunan/peningkatan 1000 kilometer jalan desa diharapkan dapat meningkatkan konektivitas antar wilayah dengan menghubungkan sarana dan prasarana pendidikan, kesehatan, dan pariwisata, serta memperlancar akses menuju sentra-sentra pertanian, industri, dan perkebunan.
5. **BERANI MENYALA,** Program Unggulan jaminan ketersediaan jaringan internet desa, akses listrik bagi masyarakat miskin, penyediaan lampu jalan umum dan peningkatan kualitas layanan PLTA.
6. **BERANI MAKMUR**, Program Unggulan melalui peningkatan produktivitas padi dengan dukungan intensifikasi pertanian, dan penguatan kelembagaan petani yang terintegrasi pemberian bantuan alat tangkap nelayan, memastikan ketersediaan bibit unggul, pemberian subsidi pupuk serta mendorong modernisasi alsintan, dan sebagainya.

7. **BERANI BERKAH,** Program Unggulan Sulteng Berjamaah, Sulteng Mengaji, insentif bagi guru mengaji, marbot, pendeta/tokoh agama dan pemangku adat serta penyetaraan status pesantren, madrasah dan sekolah keagamaan, perbaikan sarana prasarana keagamaan dan memperkuat peran FKUB dalam kehidupan beragama dan bermasyarakat.
8. **BERANI HARMONI,** Program Unggulan desa pariwisata dan pariwisata partisipatoris, ekonomi kreatif, 20.000 usaha baru, carier center, berbudaya, lestari kearifan lokal kebudayaan, BUMDes sukses dan lain sebagainya.
9. **BERANI BERINTEGRITAS,** Dengan Program Unggulan TIMGASPOLL (Gerakan Aksi Satset Pemerintah Optimal Layani Langsung) – Call Center, Siaga Laporan – Command Center, Sistem Administrasi Layanan Publik Terintegrasi (SUPER APS SI-BERANI) dan peningkatan kualitas penerapan SPBE, budaya kerja birokrasi bersih, akuntabel dan inovatif (BERANI), Co-Working Space bagi ASN, bantuan keuangan bagi pemerintah desa.

6.2 Gambaran Umum Organisasi Provinsi Sulawesi Tengah

Susunan organisasi Perangkat Daerah Provinsi Sulawesi Tengah terdiri dari Sekretariat Daerah Provinsi, Sekretariat DPRD, Dinas-Dinas Daerah, Lembaga teknis Daerah dan lembaga lain Daerah adalah sebagai berikut:

1. Sekretariat Daerah terdiri dari 3 (tiga) Asisten dan 9 (sembilan) Biro.
2. Sekretariat Dewan DPRD Provinsi Sulawesi Tengah.
3. Dinas-Dinas Daerah sejumlah 19 (sembilan belas) Dinas.
4. Lembaga Teknis Daerah sejumlah 15 (lima belas) lembaga.
5. Lembaga lain Daerah sejumlah 4 (empat) lembaga.

Unsur-unsur Pucuk Pimpinan Pemerintahan tersebut di atas adalah dijabat oleh:

1. Gubernur : Dr. H. Anwar Hafid, M.Si
2. Wakil Gubernur : dr. Reny Lamadjido, Sp.PK., M.Kes

3. Sekretaris Daerah : Dra. Novalina, MM
4. Ketua DPRD : H. Arus Abdul Karim

Dalam menjalankan fungsi organisasi Perangkat Daerah Provinsi Sulawesi Tengah tersedia sumber daya manusia sejumlah 10.298 orang pegawai dengan sebaran berdasarkan golongan dan jabatan per 31 Desember 2025 sebagai berikut:

Tabel 6.3
Daftar Jumlah Pegawai Tahun 2025

Golongan/ Ruang	Eselon				Tenaga Fungsional				Jumlah
	I	II	III	IV	Pendidikan	Kesehatan	Lainnya	Staf	
Golongan IV/e	-	-	-	-	-	6	1	-	7
Golongan IV/d	1	22	-	-	3	15	1	-	42
Golongan IV/c	-	17	1	-	410	71	15	3	517
Golongan IV/b	-	3	143	1	1.112	68	23	7	1.357
Golongan IV/a	1	-	104	256	743	98	89	183	1.474
Jumlah Golongan I	**2**	**42**	**248**	**257**	**2.268**	**258**	**129**	**193**	**3.397**
Golongan III/d	-	-	15	294	969	338	198	776	2.590
Golongan III/c	-	-	-	54	236	88	103	686	1.167
Golongan III/b	-	-	-	7	245	93	127	684	1.156
Golongan III/a	-	-	-	-	61	36	53	931	1.081
Jumlah Golongan I	**-**	**-**	**15**	**355**	**1.511**	**555**	**481**	**3.077**	**5.994**
Golongan II/d	-	-	-	-	4	39	27	239	309
Golongan II/c	-	-	-	-	5	28	6	353	392
Golongan II/b	-	-	-	-	4	1	6	102	113
Golongan II/a	-	-	-	-	-	-	-	65	65
Jumlah Golongan I	**-**	**-**	**-**	**-**	**13**	**68**	**39**	**759**	**879**
Golongan I/d	-	-	-	-	-	-		11	11
Golongan I/c	-	-	-	-	-	-	-	14	14
Golongan I/b	-	-	-	-	-	-	-	3	3
Golongan I/a	-	-	-	-	-	-	-	-	-
Jumlah Golongan I	**-**	**-**	**-**	**-**	**-**	**-**	**-**	**28**	**28**
TOTAL	**2**	**42**	**263**	**612**	**3.792**	**881**	**649**	**4.057**	**10.298**

Data tabel diatas belum termasuk data pegawai PPPK yang diterima tahun 2025 dan tahun-tahun sebelumnya

6.3 Informasi Tambahan Lainnya

1. Sifat Operasi dan Kegiatan Pokok

   Sesuai amanat Undang-Undang Nomor 23 Tahun 2014 tentang Pemerintahan Daerah. Kewenangan wajib pemerintah daerah provinsi yang juga mencerminkan sifat operasi dan kegiatan pokok yang merupakan unsur dalam lingkup provinsi yang meliputi:

a. Penanganan bidang pendidikan
b. Penanganan bidang kesehatan
c. Penanganan bidang pekerjaan umum dan penataan ruang
d. Penanganan bidang perumahan dan kawasan permukiman
e. Penanganan bidang ketentraman dan ketertiban umum serta perlindungan masyarakat
f. Penanganan bidang sosial
g. Penanganan bidang tenaga kerja
h. Penanganan bidang pemberdayaan dan perlindungan anak
i. Penanganan bidang pangan
j. Penanganan bidang pertanahan
k. Penanganan bidang lingkungan hidup
l. Penanganan bidang administrasi kependudukan dan catatan sipil
m. Penanganan bidang pemberdayaan masyarakat dan desa
n. Penanganan bidang pengendalian penduduk dan keluarga berencana
o. Penanganan bidang perhubungan
p. Penanganan bidang komunikasi dan informatika
q. Penanganan bidang koperasi, usaha kecil dan menengah
r. Penanganan bidang penanaman modal
s. Penanganan bidang kepemudaan dan olahraga
t. Penanganan bidang statistik
u. Penanganan bidang persandian
v. Penanganan bidang kebudayaan
w. Penanganan bidang perpustakaan
x. Penanganan bidang kearsipan
y. Penanganan bidang kelautan dan perikanan
z. Penanganan bidang pariwisata
aa. Penanganan bidang pertanian

bb. Penanganan bidang kehutanan

cc. Penanganan bidang energi dan sumber daya mineral

dd. Penanganan bidang perdagangan

ee. Penanganan bidang perindustrian dan

ff. Penanganan bidang Transmigrasi

2. Dasar Pelaksanaan Operasional

   Undang-Undang Nomor 23 Tahun 2014 tentang Pemerintahan Daerah dan Undang-Undang Nomor 33 Tahun 2004 tentang Perimbangan Keuangan Pusat dan Daerah yang merupakan landasan pelaksanaan utama penyelenggaraan Pemerintah Provinsi Sulawesi Tengah.

   Lebih lanjut pelaksanaan kegiatan operasional tahun 2024 juga didasarkan pada Peraturan Daerah Nomor 8 Tahun 2023 tentang Anggaran Pendapatan dan Belanja Daerah Tahun 2024 dan Peraturan Daerah Nomor 13 Tahun 2024 tentang Perubahan Anggaran Pendapatan dan Belanja Daerah Tahun 2024, serta Peraturan Gubernur Nomor 21 Tahun 2024 Tentang Penjabaran Anggaran Pendapatan dan Belanja Daerah Tahun Anggaran 2024.

   Pelaksanaan kegiatan operasional di lingkungan Pemerintah Provinsi Sulawesi Tengah juga dilandasi dengan beberapa Peraturan Daerah diantaranya Peraturan Daerah yang mengatur tentang Pendapatan Asli Daerah serta Peraturan lainnya yang terkait dengan pelaksanaan kegiatan operasional.

3. Dengan telah ditetapkannya Undang-Undang Nomor 23 Tahun 2014 tentang Pemerintahan Daerah, terdapat perubahan mendasar terkait dengan penyelenggaraan urusan pemerintah di daerah. Berdasarkan pasal 404 Undang-Undang Nomor 23 Tahun 2014 dinyatakan bahwa serah terima personil, pendanaan, sarana dan prasarana, serta dokumen (P3D) sebagai akibat pembagian urusan pemerintahan antara pemerintah pusat, daerah provinsi dan daerah kabupaten/kota yang diatur berdasarkan undang-undang tersebut dilakukan paling lama 2 tahun sejak undang-undang di undangkan.

Pada tahun 2017, telah dilakukan serah terima pengalihan urusan pemerintahan konkuren antara Pemerintah Provinsi Sulawesi Tengah dan pemerintah kabupaten/kota untuk personil, sarana prasarana dan dokumen sesuai berita acara serah terima per Oktober 2016, sedangkan untuk pendanaan akan diserahkan pada tahun 2017. Untuk menjamin terjaganya kualitas layanan urusan pemerintahan, Pemerintah Provinsi Sulawesi Tengah telah menyelesaikan secara seksama inventarisasi khususnya sarana dan prasarana, setelah dilakukan verifikasi kembali atas dokumen yang telah diserahkan pada bulan Oktober 2016.

4. Informasi Pendanaan Dana Dekonsentrasi dan Tugas Pembantuan APBN.

   Pedoman dalam pelaksanaan dekonsentrasi dan tugas pembantuan sebagaimana dimaksud dalam Pasal 20 ayat (2) Undang-Undang Nomor 23 Tahun 2014 tentang Pemerintahan Daerah Pasal 23, dan Pasal 108 Undang-Undang Nomor 33 Tahun 2004 tentang Perimbangan Keuangan Antara Pemerintah Pusat dan Pemerintahan Daerah. Maka Pemerintah pusat memberikan dana kepada pemerintah daerah berupa Dana Dekonsentrasi dan Tugas Pembantuan sebagai bentuk pelimpahan wewenang dan penugasan kepada pemerintah daerah yang berasal dari dana APBN yang mencakup semua penerimaan dan pengeluaran dalam pelaksanaan Dekonsentrasi dan Tugas Pembantuan (TP).

   Pendanaan dana Dekon/TP seluruhnya dari APBN, Kementerian dan Lembaga (K/L) tidak diperkenankan meminta daerah menyediakan dana pendamping (*cost sharing*). Kegiatan Dekon/TP yang didanai mengacu pada Rencana Kerja Pemerintah (RKP) dan Prioritas Nasional. K/L wajib memberitahukan kegiatan Dekon/TP kepada Gubernur sebelum pelimpahan/penugasan untuk mewujudkan sinergi pusat dan daerah. Gubernur memberitahukan kepada DPRD saat pembahasan RAPBD perihal rencana penyelenggaraan Dekon/TP.

Pengelolaan dana Dekon/TP dilakukan secara tertib, transparan dan akuntabel.

Berdasarkan Rekapitulasi realisasi penyerapan anggaran APBN untuk Dana Dekonsentrasi per 31 Desember 2025 sebesar Rp8.018.803.530,00 dari yang di anggarkan sebesar Rp22.426.352.000,00.

Tabel 6.4
Rekapitulasi Realisasi Dana Dekonsentrasi APBN TA. 2025

NMSATKER	NMPROGRAM	NMGIAT	PAGU_DIPA	REALISASI
SEKRETARIAT DAERAH PROVINSI SULAWESI TENGAH	Program Pembinaan Kapasitas Pemerintahan Daerah dan Desa	Pembinaan Penyelenggaraan Hubungan Pusat dan Daerah serta Kerja sama Daerah	8.778.000,00	8.777.678,00
BAPPEDA PROVINSI SULAWESI TENGAH	Program Pembinaan Kapasitas Pemerintahan Daerah dan Desa	Pembinaan Penyelenggaraan Hubungan Pusat dan Daerah serta Kerja sama Daerah	-	-
DINAS PENANAMAN MODAL DAN PELAYANAN TERPADU SATU PINTU PROVINSI SULAWESI TENGAH	Program Pembinaan Kapasitas Pemerintahan Daerah dan Desa	Pembinaan Penyelenggaraan Hubungan Pusat dan Daerah serta Kerja sama Daerah	8.900.000,00	8.900.000,00
INSPEKTORAT PROVINSI SULAWESI TENGAH	Program Pembinaan Kapasitas Pemerintahan Daerah dan Desa	Pembinaan Penyelenggaraan Hubungan Pusat dan Daerah serta Kerja sama Daerah	-	-
DINAS TANAMAN PANGAN DAN HORTIKULTURA PROVINSI SULAWESI TENGAH	Program Ketersediaan, Akses dan Konsumsi Pangan Berkualitas	Pengelolaan Sistem Perbenihan Tanaman Pangan	47.738.000,00	47.738.000,00
DINAS TANAMAN PANGAN DAN HORTIKULTURA PROVINSI SULAWESI TENGAH	Program Ketersediaan, Akses dan Konsumsi Pangan Berkualitas	Pengelolaan Sistem Perbenihan Tanaman Pangan	18.280.000,00	18.280.000,00
DINAS TANAMAN PANGAN DAN HORTIKULTURA PROVINSI SULAWESI TENGAH	Program Ketersediaan, Akses dan Konsumsi Pangan Berkualitas	Pengelolaan Sistem Perbenihan Tanaman Pangan	53.650.000,00	53.650.000,00

NMSATKER	NMPROGRAM	NMGIAT	PAGU_DIPA	REALISASI
DINAS TANAMAN PANGAN DAN HORTIKULTURA PROVINSI SULAWESI TENGAH	Program Dukungan Manajemen	Dukungan Manajemen dan Teknis Lainnya pada Ditjen Tanaman Pangan	36.600.000,00	36.600.000,00
DINAS TANAMAN PANGAN DAN HORTIKULTURA PROVINSI SULAWESI TENGAH	Program Dukungan Manajemen	Dukungan Manajemen dan Teknis Lainnya pada Ditjen Tanaman Pangan	3.800.000,00	3.800.000,00
DINAS TANAMAN PANGAN DAN HORTIKULTURA PROVINSI SULAWESI TENGAH	Program Pendidikan dan Pelatihan Vokasi	Penguatan Penyelenggaraan Penyuluhan Pertanian	21.390.000,00	21.390.000,00
DINAS TANAMAN PANGAN DAN HORTIKULTURA PROVINSI SULAWESI TENGAH	Program Pendidikan dan Pelatihan Vokasi	Penguatan Penyelenggaraan Penyuluhan Pertanian	12.870.000,00	12.870.000,00
DINAS TANAMAN PANGAN DAN HORTIKULTURA PROVINSI SULAWESI TENGAH	Program Pendidikan dan Pelatihan Vokasi	Penguatan Penyelenggaraan Penyuluhan Pertanian	5.400.000,00	5.400.000,00
DINAS TANAMAN PANGAN DAN HORTIKULTURA PROVINSI SULAWESI TENGAH	Program Pendidikan dan Pelatihan Vokasi	Penguatan Penyelenggaraan Penyuluhan Pertanian	2.190.000,00	2.190.000,00
DINAS TANAMAN PANGAN DAN HORTIKULTURA PROVINSI SULAWESI TENGAH	Program Pendidikan dan Pelatihan Vokasi	Penguatan Penyelenggaraan Penyuluhan Pertanian	9.600.000,00	9.600.000,00
DINAS TANAMAN PANGAN DAN HORTIKULTURA PROVINSI SULAWESI TENGAH	Program Pendidikan dan Pelatihan Vokasi	Penguatan Penyelenggaraan Penyuluhan Pertanian	74.800.000,00	74.800.000,00
DINAS TANAMAN PANGAN DAN HORTIKULTURA PROVINSI SULAWESI TENGAH	Program Dukungan Manajemen	Dukungan Manajemen dan Dukungan Teknis Lainnya Ditjen Prasarana dan Sarana Pertanian	33.480.000,00	33.480.000,00

NMSATKER	NMPROGRAM	NMGIAT	PAGU_DIPA	REALISASI
DINAS TANAMAN PANGAN DAN HORTIKULTURA PROVINSI SULAWESI TENGAH	Program Dukungan Manajemen	Dukungan Manajemen dan Dukungan Teknis Lainnya Ditjen Prasarana dan Sarana Pertanian	25.920.000,00	25.420.000,00
DINAS TANAMAN PANGAN DAN HORTIKULTURA PROVINSI SULAWESI TENGAH	Program Dukungan Manajemen	Dukungan Manajemen dan Dukungan Teknis Lainnya Ditjen Prasarana dan Sarana Pertanian	3.600.000,00	3.600.000,00
DINAS TANAMAN PANGAN DAN HORTIKULTURA PROVINSI SULAWESI TENGAH	Program Dukungan Manajemen	Dukungan Manajemen dan Dukungan Teknis Lainnya Ditjen Prasarana dan Sarana Pertanian	40.000.000,00	-
DINAS TANAMAN PANGAN DAN HORTIKULTURA PROVINSI SULAWESI TENGAH	Program Dukungan Manajemen	Dukungan Manajemen dan Dukungan Teknis Lainnya Ditjen Prasarana dan Sarana Pertanian	47.000.000,00	-
DINAS TENAGA KERJA DAN TRANSMIGRASI PROVINSI SULAWESI TENGAH	Program Pendidikan dan Pelatihan Vokasi	Peningkatan Kualitas dan Kapasitas Kelembagaan Pelatihan Vokasi dan Produktivitas di Provinsi	12.150.000,00	-
DINAS TENAGA KERJA DAN TRANSMIGRASI PROVINSI SULAWESI TENGAH	Program Pendidikan dan Pelatihan Vokasi	Peningkatan Kualitas dan Kapasitas Kelembagaan Pelatihan Vokasi dan Produktivitas di Provinsi	22.000.000,00	-
DINAS TENAGA KERJA DAN TRANSMIGRASI PROVINSI SULAWESI TENGAH	Program Pendidikan dan Pelatihan Vokasi	Peningkatan Kualitas dan Kapasitas Kelembagaan Pelatihan Vokasi dan Produktivitas di Provinsi	8.400.000,00	-
DINAS TENAGA KERJA DAN TRANSMIGRASI PROVINSI SULAWESI TENGAH	Program Pendidikan dan Pelatihan Vokasi	Peningkatan Kualitas dan Kapasitas Kelembagaan Pelatihan Vokasi dan Produktivitas di Provinsi	30.000.000,00	-
DINAS TENAGA KERJA DAN TRANSMIGRASI PROVINSI SULAWESI TENGAH	Program Pendidikan dan Pelatihan Vokasi	Peningkatan Kualitas dan Kapasitas Kelembagaan Pelatihan Vokasi dan Produktivitas di Provinsi	23.860.000,00	-

NMSATKER	NMPROGRAM	NMGIAT	PAGU_DIPA	REALISASI
DINAS TENAGA KERJA DAN TRANSMIGRASI PROVINSI SULAWESI TENGAH	Program Pendidikan dan Pelatihan Vokasi	Pengembangan dan Peningkatan Produktivitas di Provinsi	35.600.000,00	-
DINAS TENAGA KERJA DAN TRANSMIGRASI PROVINSI SULAWESI TENGAH	Program Pendidikan dan Pelatihan Vokasi	Pengembangan dan Peningkatan Produktivitas di Provinsi	21.600.000,00	-
DINAS TENAGA KERJA DAN TRANSMIGRASI PROVINSI SULAWESI TENGAH	Program Pendidikan dan Pelatihan Vokasi	Pengembangan dan Peningkatan Produktivitas di Provinsi	18.300.000,00	-
DINAS TENAGA KERJA DAN TRANSMIGRASI PROVINSI SULAWESI TENGAH	Program Pendidikan dan Pelatihan Vokasi	Pengembangan dan Peningkatan Produktivitas di Provinsi	37.365.000,00	-
DINAS TENAGA KERJA DAN TRANSMIGRASI PROVINSI SULAWESI TENGAH	Program Pendidikan dan Pelatihan Vokasi	Peningkatan Penyelenggaraan Pelatihan Vokasi dan Pemagangan Binalavotas di Provinsi	61.300.000,00	-
DINAS TENAGA KERJA DAN TRANSMIGRASI PROVINSI SULAWESI TENGAH	Program Pendidikan dan Pelatihan Vokasi	Peningkatan Penyelenggaraan Pelatihan Vokasi dan Pemagangan Binalavotas di Provinsi	60.509.000,00	-
DINAS TENAGA KERJA DAN TRANSMIGRASI PROVINSI SULAWESI TENGAH	Program Pendidikan dan Pelatihan Vokasi	Peningkatan Penyelenggaraan Pelatihan Vokasi dan Pemagangan Binalavotas di Provinsi	60.750.000,00	-
DINAS TENAGA KERJA DAN TRANSMIGRASI PROVINSI SULAWESI TENGAH	Program Pendidikan dan Pelatihan Vokasi	Peningkatan Penyelenggaraan Pelatihan Vokasi dan Pemagangan Binalavotas di Provinsi	7.905.000,00	-
DINAS TENAGA KERJA DAN TRANSMIGRASI PROVINSI SULAWESI TENGAH	Program Pendidikan dan Pelatihan Vokasi	Peningkatan Penyelenggaraan Pelatihan Vokasi dan Pemagangan Binalavotas di Provinsi	139.500.000,00	-

NMSATKER	NMPROGRAM	NMGIAT	PAGU_DIPA	REALISASI
DINAS TENAGA KERJA DAN TRANSMIGRASI PROVINSI SULAWESI TENGAH	Program Pendidikan dan Pelatihan Vokasi	Peningkatan Penyelenggaraan Pelatihan Vokasi dan Pemagangan Binalavotas di Provinsi	574.907.000,00	-
DINAS TENAGA KERJA DAN TRANSMIGRASI PROVINSI SULAWESI TENGAH	Program Pembinaan Ketenagakerjaan	Penguatan Kelembagaan dan Pencegahan Perselisihan Hubungan Industrial di Provinsi	33.780.000,00	-
DINAS TENAGA KERJA DAN TRANSMIGRASI PROVINSI SULAWESI TENGAH	Program Pembinaan Ketenagakerjaan	Penguatan Kelembagaan dan Pencegahan Perselisihan Hubungan Industrial di Provinsi	5.000.000,00	-
DINAS TENAGA KERJA DAN TRANSMIGRASI PROVINSI SULAWESI TENGAH	Program Pembinaan Ketenagakerjaan	Penguatan Kelembagaan dan Pencegahan Perselisihan Hubungan Industrial di Provinsi	10.200.000,00	-
DINAS TENAGA KERJA DAN TRANSMIGRASI PROVINSI SULAWESI TENGAH	Program Pembinaan Ketenagakerjaan	Penguatan Kelembagaan dan Pencegahan Perselisihan Hubungan Industrial di Provinsi	8.950.000,00	-
DINAS TENAGA KERJA DAN TRANSMIGRASI PROVINSI SULAWESI TENGAH	Program Pembinaan Ketenagakerjaan	Penguatan Kelembagaan dan Pencegahan Perselisihan Hubungan Industrial di Provinsi	16.280.000,00	-
DINAS TENAGA KERJA DAN TRANSMIGRASI PROVINSI SULAWESI TENGAH	Program Pembinaan Ketenagakerjaan	Peningkatan Kompetensi Mediator Hubungan Industrial di Provinsi	34.750.000,00	-
DINAS TENAGA KERJA DAN TRANSMIGRASI PROVINSI SULAWESI TENGAH	Program Pembinaan Ketenagakerjaan	Peningkatan Kompetensi Mediator Hubungan Industrial di Provinsi	51.000.000,00	-
DINAS TENAGA KERJA DAN TRANSMIGRASI PROVINSI SULAWESI TENGAH	Program Pembinaan Ketenagakerjaan	Peningkatan Kompetensi Mediator Hubungan Industrial di Provinsi	209.156.000,00	-

NMSATKER	NMPROGRAM	NMGIAT	PAGU_DIPA	REALISASI
DINAS TENAGA KERJA DAN TRANSMIGRASI PROVINSI SULAWESI TENGAH	Program Pembinaan Ketenagakerjaan	Peningkatan Pembinaan Hubungan Kerja dan Penerapan Pengupahan di Provinsi	6.000.000,00	-
DINAS TENAGA KERJA DAN TRANSMIGRASI PROVINSI SULAWESI TENGAH	Program Pembinaan Ketenagakerjaan	Peningkatan Pembinaan Hubungan Kerja dan Penerapan Pengupahan di Provinsi	4.000.000,00	-
DINAS TENAGA KERJA DAN TRANSMIGRASI PROVINSI SULAWESI TENGAH	Program Pembinaan Ketenagakerjaan	Peningkatan Pemeriksaan Norma Ketenagakerjaan di Provinsi	42.864.000,00	-
DINAS TENAGA KERJA DAN TRANSMIGRASI PROVINSI SULAWESI TENGAH	Program Pembinaan Ketenagakerjaan	Peningkatan Pemeriksaan Norma Ketenagakerjaan di Provinsi	30.000.000,00	-
DINAS TENAGA KERJA DAN TRANSMIGRASI PROVINSI SULAWESI TENGAH	Program Pembinaan Ketenagakerjaan	Peningkatan Pemeriksaan Norma Ketenagakerjaan di Provinsi	14.400.000,00	-
DINAS TENAGA KERJA DAN TRANSMIGRASI PROVINSI SULAWESI TENGAH	Program Pembinaan Ketenagakerjaan	Peningkatan Pemeriksaan Norma Ketenagakerjaan di Provinsi	99.940.000,00	-
DINAS TENAGA KERJA DAN TRANSMIGRASI PROVINSI SULAWESI TENGAH	Program Pembinaan Ketenagakerjaan	Peningkatan Pemeriksaan Norma Ketenagakerjaan di Provinsi	41.220.000,00	-
DINAS TENAGA KERJA DAN TRANSMIGRASI PROVINSI SULAWESI TENGAH	Program Pembinaan Ketenagakerjaan	Peningkatan Kompetensi Pengawas Ketenagakerjaan dan Penguji K3 di Provinsi	10.250.000,00	-
DINAS TENAGA KERJA DAN TRANSMIGRASI PROVINSI SULAWESI TENGAH	Program Pembinaan Ketenagakerjaan	Peningkatan Kompetensi Pengawas Ketenagakerjaan dan Penguji K3 di Provinsi	4.500.000,00	-

NMSATKER	NMPROGRAM	NMGIAT	PAGU_DIPA	REALISASI
DINAS TENAGA KERJA DAN TRANSMIGRASI PROVINSI SULAWESI TENGAH	Program Pembinaan Ketenagakerjaan	Peningkatan Kompetensi Pengawas Ketenagakerjaan dan Penguji K3 di Provinsi	20.610.000,00	-
DINAS TENAGA KERJA DAN TRANSMIGRASI PROVINSI SULAWESI TENGAH	Program Pembinaan Ketenagakerjaan	Peningkatan Kualitas Sistem Pengawasan Ketenagakerjaan di Provinsi	18.000.000,00	-
DINAS TENAGA KERJA DAN TRANSMIGRASI PROVINSI SULAWESI TENGAH	Program Pembinaan Ketenagakerjaan	Peningkatan Kualitas Sistem Pengawasan Ketenagakerjaan di Provinsi	14.250.000,00	-
DINAS TENAGA KERJA DAN TRANSMIGRASI PROVINSI SULAWESI TENGAH	Program Pembinaan Ketenagakerjaan	Peningkatan Kualitas Sistem Pengawasan Ketenagakerjaan di Provinsi	3.600.000,00	-
DINAS TENAGA KERJA DAN TRANSMIGRASI PROVINSI SULAWESI TENGAH	Program Pembinaan Ketenagakerjaan	Peningkatan Kualitas Sistem Pengawasan Ketenagakerjaan di Provinsi	35.724.000,00	-
DINAS TENAGA KERJA DAN TRANSMIGRASI PROVINSI SULAWESI TENGAH	Program Pembinaan Ketenagakerjaan	Penempatan Tenaga Kerja Dalam Negeri di Provinsi	87.200.000,00	-
DINAS TENAGA KERJA DAN TRANSMIGRASI PROVINSI SULAWESI TENGAH	Program Pembinaan Ketenagakerjaan	Penempatan Tenaga Kerja Dalam Negeri di Provinsi	51.543.000,00	-
DINAS TENAGA KERJA DAN TRANSMIGRASI PROVINSI SULAWESI TENGAH	Program Pembinaan Ketenagakerjaan	Penempatan Tenaga Kerja Dalam Negeri di Provinsi	32.400.000,00	-
DINAS TENAGA KERJA DAN TRANSMIGRASI PROVINSI SULAWESI TENGAH	Program Pembinaan Ketenagakerjaan	Penempatan Tenaga Kerja Dalam Negeri di Provinsi	835.000,00	-

NMSATKER	NMPROGRAM	NMGIAT	PAGU_DIPA	REALISASI
DINAS TENAGA KERJA DAN TRANSMIGRASI PROVINSI SULAWESI TENGAH	Program Pembinaan Ketenagakerjaan	Penempatan Tenaga Kerja Dalam Negeri di Provinsi	84.622.000,00	-
DINAS TENAGA KERJA DAN TRANSMIGRASI PROVINSI SULAWESI TENGAH	Program Pembinaan Ketenagakerjaan	Penempatan Tenaga Kerja Dalam Negeri di Provinsi	54.160.000,00	-
DINAS TENAGA KERJA DAN TRANSMIGRASI PROVINSI SULAWESI TENGAH	Program Pembinaan Ketenagakerjaan	Penempatan Tenaga Kerja Dalam Negeri di Provinsi	255.050.000,00	-
DINAS TENAGA KERJA DAN TRANSMIGRASI PROVINSI SULAWESI TENGAH	Program Pembinaan Ketenagakerjaan	Peningkatan Kompetensi Pengantar Kerja di Provinsi	12.870.000,00	-
DINAS TENAGA KERJA DAN TRANSMIGRASI PROVINSI SULAWESI TENGAH	Program Pembinaan Ketenagakerjaan	Peningkatan Kompetensi Pengantar Kerja di Provinsi	500.000,00	-
DINAS TENAGA KERJA DAN TRANSMIGRASI PROVINSI SULAWESI TENGAH	Program Pembinaan Ketenagakerjaan	Peningkatan Kompetensi Pengantar Kerja di Provinsi	12.600.000,00	-
DINAS TENAGA KERJA DAN TRANSMIGRASI PROVINSI SULAWESI TENGAH	Program Pembinaan Ketenagakerjaan	Peningkatan Kompetensi Pengantar Kerja di Provinsi	4.900.000,00	-
DINAS TENAGA KERJA DAN TRANSMIGRASI PROVINSI SULAWESI TENGAH	Program Pembinaan Ketenagakerjaan	Peningkatan Kompetensi Pengantar Kerja di Provinsi	103.740.000,00	-
DINAS PERIKANAN DAN KELAUTAN PROPINSI SULAWESI TENGAH	Program Pengelolaan Perikanan dan Kelautan	Pemantauan dan Pengawasan Sumber Daya Kelautan dan Perikanan	-	-

NMSATKER	NMPROGRAM	NMGIAT	PAGU_DIPA	REALISASI
Bappeda Provinsi Sulawesi Tengah	Program Perencanaan Pembangunan Nasional	Perencanaan Pembangunan Nasional Lintas Bidang	64.454.000,00	-
Bappeda Provinsi Sulawesi Tengah	Program Perencanaan Pembangunan Nasional	Perencanaan Pembangunan Nasional Lintas Bidang	30.898.000,00	-
Bappeda Provinsi Sulawesi Tengah	Program Perencanaan Pembangunan Nasional	Perencanaan Pembangunan Nasional Lintas Bidang	72.254.000,00	-
Bappeda Provinsi Sulawesi Tengah	Program Perencanaan Pembangunan Nasional	Perencanaan Pembangunan Nasional Lintas Bidang	346.920.000,00	-
Bappeda Provinsi Sulawesi Tengah	Program Perencanaan Pembangunan Nasional	Perencanaan Pembangunan Nasional Lintas Bidang	591.330.000,00	-
DINAS PERPUSTAKAAN DAN KEARSIPAN PROVINSI SULAWESI TENGAH	Program Perpustakaan dan Literasi	Pengembangan Perpustakaan Umum dan Khusus	-	-
DINAS PENANAMAN MODAL DAN PELAYANAN TERPADU SATU PINTU PROVINSI SULAWESI TENGAH	Program Penanaman Modal dan Hilirisasi	Pengendalian Pelaksanaan Penanaman Modal Wilayah IV	-	-
DINAS PEMUDA DAN OLAH RAGA PROVINSI SULAWESI TENGAH	Program Keolahragaan	Pengelolaan Sentra Pembinaan Olahragawan Muda	42.912.000,00	41.280.000,00
DINAS PEMUDA DAN OLAH RAGA PROVINSI SULAWESI TENGAH	Program Keolahragaan	Pengelolaan Sentra Pembinaan Olahragawan Muda	13.500.000,00	6.850.000,00
DINAS PEMUDA DAN OLAH RAGA PROVINSI SULAWESI TENGAH	Program Keolahragaan	Pengelolaan Sentra Pembinaan Olahragawan Muda	255.180.000,00	57.702.000,00
DINAS PEMUDA DAN OLAH RAGA PROVINSI SULAWESI TENGAH	Program Keolahragaan	Pengelolaan Sentra Pembinaan Olahragawan Muda	153.200.000,00	51.400.000,00

NMSATKER	NMPROGRAM	NMGIAT	PAGU_DIPA	REALISASI
DINAS PEMUDA DAN OLAH RAGA PROVINSI SULAWESI TENGAH	Program Keolahragaan	Pengelolaan Sentra Pembinaan Olahragawan Muda	223.740.000,00	-
DINAS PANGAN PROVINSI PROVINSI SULAWESI TENGAH	Program Ketersediaan, Akses dan Konsumsi Pangan Berkualitas	Pemantapan Ketersediaan dan Stabilisasi Pasokan dan Harga Pangan	54.480.000,00	-
DINAS PANGAN PROVINSI PROVINSI SULAWESI TENGAH	Program Ketersediaan, Akses dan Konsumsi Pangan Berkualitas	Pemantapan Ketersediaan dan Stabilisasi Pasokan dan Harga Pangan	12.000.000,00	-
DINAS PANGAN PROVINSI PROVINSI SULAWESI TENGAH	Program Ketersediaan, Akses dan Konsumsi Pangan Berkualitas	Pemantapan Ketersediaan dan Stabilisasi Pasokan dan Harga Pangan	103.746.000,00	12.000.000,00
DINAS PANGAN PROVINSI PROVINSI SULAWESI TENGAH	Program Ketersediaan, Akses dan Konsumsi Pangan Berkualitas	Pemantapan Ketersediaan dan Stabilisasi Pasokan dan Harga Pangan	121.950.000,00	1.050.000,00
DINAS PANGAN PROVINSI PROVINSI SULAWESI TENGAH	Program Ketersediaan, Akses dan Konsumsi Pangan Berkualitas	Pemantapan Ketersediaan dan Stabilisasi Pasokan dan Harga Pangan	114.000.000,00	-
DINAS PANGAN PROVINSI PROVINSI SULAWESI TENGAH	Program Ketersediaan, Akses dan Konsumsi Pangan Berkualitas	Pemantapan Ketersediaan dan Stabilisasi Pasokan dan Harga Pangan	50.120.000,00	-
DINAS PANGAN PROVINSI PROVINSI SULAWESI TENGAH	Program Ketersediaan, Akses dan Konsumsi Pangan Berkualitas	Pemantapan Ketersediaan dan Stabilisasi Pasokan dan Harga Pangan	180.000.000,00	135.000.000,00
DINAS PANGAN PROVINSI PROVINSI SULAWESI TENGAH	Program Ketersediaan, Akses dan Konsumsi Pangan Berkualitas	Pengendalian Kerawanan Pangan dan Pemantapan Kewaspadaan Pangan	10.000.000,00	10.000.000,00
DINAS PANGAN PROVINSI PROVINSI SULAWESI TENGAH	Program Ketersediaan, Akses dan Konsumsi Pangan Berkualitas	Pengendalian Kerawanan Pangan dan Pemantapan Kewaspadaan Pangan	40.000.000,00	19.844.000,00
DINAS PANGAN PROVINSI PROVINSI SULAWESI	Program Ketersediaan, Akses dan Konsumsi Pangan Berkualitas	Pemantapan Penganekaragaman Konsumsi dan Keamanan Pangan	60.502.000,00	18.862.000,00

NMSATKER	NMPROGRAM	NMGIAT	PAGU_DIPA	REALISASI
TENGAH				
DINAS PANGAN PROVINSI PROVINSI SULAWESI TENGAH	Program Ketersediaan, Akses dan Konsumsi Pangan Berkualitas	Pemantapan Penganekaragaman Konsumsi dan Keamanan Pangan	46.850.000,00	36.000.000,00
DINAS PANGAN PROVINSI PROVINSI SULAWESI TENGAH	Program Ketersediaan, Akses dan Konsumsi Pangan Berkualitas	Pemantapan Penganekaragaman Konsumsi dan Keamanan Pangan	170.138.000,00	12.137.790,00
DINAS PANGAN PROVINSI PROVINSI SULAWESI TENGAH	Program Ketersediaan, Akses dan Konsumsi Pangan Berkualitas	Pemantapan Penganekaragaman Konsumsi dan Keamanan Pangan	209.000.000,00	62.880.000,00
DINAS PANGAN PROVINSI PROVINSI SULAWESI TENGAH	Program Ketersediaan, Akses dan Konsumsi Pangan Berkualitas	Pemantapan Penganekaragaman Konsumsi dan Keamanan Pangan	72.030.000,00	-
DINAS PANGAN PROVINSI PROVINSI SULAWESI TENGAH	Program Ketersediaan, Akses dan Konsumsi Pangan Berkualitas	Pemantapan Penganekaragaman Konsumsi dan Keamanan Pangan	36.030.000,00	-
DINAS PANGAN PROVINSI PROVINSI SULAWESI TENGAH	Program Ketersediaan, Akses dan Konsumsi Pangan Berkualitas	Pemantapan Penganekaragaman Konsumsi dan Keamanan Pangan	20.400.000,00	-
DINAS PANGAN PROVINSI PROVINSI SULAWESI TENGAH	Program Ketersediaan, Akses dan Konsumsi Pangan Berkualitas	Pemantapan Penganekaragaman Konsumsi dan Keamanan Pangan	5.500.000,00	-
DINAS PANGAN PROVINSI PROVINSI SULAWESI TENGAH	Program Ketersediaan, Akses dan Konsumsi Pangan Berkualitas	Pemantapan Penganekaragaman Konsumsi dan Keamanan Pangan	120.000.000,00	-
DINAS PANGAN PROVINSI PROVINSI SULAWESI TENGAH	Program Ketersediaan, Akses dan Konsumsi Pangan Berkualitas	Pemantapan Penganekaragaman Konsumsi dan Keamanan Pangan	500.000,00	-
DINAS PANGAN PROVINSI PROVINSI SULAWESI TENGAH	Program Dukungan Manajemen	Dukungan Manajemen dan Teknis Lainnya Badan Pangan Nasional	28.800.000,00	28.800.000,00
DINAS PANGAN PROVINSI	Program Dukungan Manajemen	Dukungan Manajemen dan Teknis Lainnya	3.060.000,00	3.060.000,00

NMSATKER	NMPROGRAM	NMGIAT	PAGU_DIPA	REALISASI
PROVINSI SULAWESI TENGAH		Badan Pangan Nasional		
DINAS PANGAN PROVINSI PROVINSI SULAWESI TENGAH	Program Dukungan Manajemen	Dukungan Manajemen dan Teknis Lainnya Badan Pangan Nasional	1.800.000,00	1.800.000,00
DINAS PANGAN PROVINSI PROVINSI SULAWESI TENGAH	Program Dukungan Manajemen	Dukungan Manajemen dan Teknis Lainnya Badan Pangan Nasional	2.700.000,00	2.700.000,00
DINAS PANGAN PROVINSI PROVINSI SULAWESI TENGAH	Program Dukungan Manajemen	Dukungan Manajemen dan Teknis Lainnya Badan Pangan Nasional	1.990.000,00	1.990.000,00
DINAS PANGAN PROVINSI PROVINSI SULAWESI TENGAH	Program Dukungan Manajemen	Dukungan Manajemen dan Teknis Lainnya Badan Pangan Nasional	12.220.000,00	12.220.000,00
DINAS KOPERASI DAN USAHA MIKRO KECIL MENENGAH DAERAH PROVINSI SULAWESI TENGAH	Program Perkoperasian	Dukungan Pemberdayaan Koperasi di Daerah	3.177.365.000,00	877.454.500,00
DINAS KOPERASI DAN USAHA MIKRO KECIL MENENGAH DAERAH PROVINSI SULAWESI TENGAH	Program Perkoperasian	Dukungan Pemberdayaan Koperasi di Daerah	4.990.050.000,00	4.701.950.000,00
DINAS KOPERASI DAN USAHA MIKRO KECIL MENENGAH DAERAH PROVINSI SULAWESI TENGAH	Program Perkoperasian	Dukungan Pemberdayaan Koperasi di Daerah	24.560.000,00	-
DINAS KOPERASI DAN USAHA MIKRO KECIL MENENGAH DAERAH PROVINSI SULAWESI TENGAH	Program Perkoperasian	Dukungan Pemberdayaan Koperasi di Daerah	536.470.000,00	-
DINAS KOPERASI DAN USAHA MIKRO KECIL MENENGAH DAERAH PROVINSI SULAWESI TENGAH	Program Perkoperasian	Dukungan Pemberdayaan Koperasi di Daerah	414.000.000,00	59.500.000,00

NMSATKER	NMPROGRAM	NMGIAT	PAGU_DIPA	REALISASI
DINAS KOPERASI DAN USAHA MIKRO KECIL MENENGAH DAERAH PROVINSI SULAWESI TENGAH	Program Perkoperasian	Dukungan Pemberdayaan Koperasi di Daerah	1.795.524.000,00	664.735.562,00
DINAS KOPERASI DAN USAHA MIKRO KECIL MENENGAH DAERAH PROVINSI SULAWESI TENGAH	Program Perkoperasian	Dukungan Pemberdayaan Koperasi di Daerah	5.207.643.000,00	825.892.000,00
DINAS KOPERASI DAN USAHA MIKRO KECIL MENENGAH DAERAH PROVINSI SULAWESI TENGAH	Program Perkoperasian	Dukungan Pemberdayaan Koperasi di Daerah	25.500.000,00	7.200.000,00

Sedangkan rekapitulasi penyerapan anggaran APBN untuk Dana Tugas Pembantuan Per 31 Desember 2025 sebesar Rp29.279.926.161,00 dari yang dianggarkan sebesar Rp32.063.392.000,00. Dana Tugas Pembantuan tersebut dapat di rinci sebagai berikut:

Tabel 6.5
Rekapitulasi Realisasi Dana Tugas Pembantuan APBN TA. 2025

NMSATKER	NMPROGRAM	NMGIAT	PAGU_DIPA	REALISASI
DINAS PERKEBUNAN DAN PETERNAKAN PROVINSI SULAWESI TENGAH	Program Dukungan Manajemen	Dukungan Manajemen dan Dukungan Teknis Lainnya Ditjen Peternakan	13.369.000,00	13.369.000,00
DINAS PERKEBUNAN DAN PETERNAKAN PROVINSI SULAWESI TENGAH	Program Dukungan Manajemen	Dukungan Manajemen dan Dukungan Teknis Lainnya Ditjen Peternakan	4.182.000,00	4.182.000,00
DINAS PERKEBUNAN DAN PETERNAKAN PROVINSI SULAWESI TENGAH	Program Dukungan Manajemen	Dukungan Manajemen dan Dukungan Teknis Lainnya Ditjen Peternakan	60.105.000,00	23.570.000,00
DINAS PERKEBUNAN DAN PETERNAKAN PROVINSI SULAWESI TENGAH	Program Dukungan Manajemen	Dukungan Manajemen dan Dukungan Teknis Lainnya Ditjen Peternakan	52.017.000,00	11.570.000,00

NMSATKER	NMPROGRAM	NMGIAT	PAGU_DIPA	REALISASI
DINAS PERKEBUNAN DAN PETERNAKAN PROVINSI SULAWESI TENGAH	Program Dukungan Manajemen	Dukungan Manajemen dan Dukungan Teknis Lainnya Ditjen Peternakan	31.560.000,00	31.560.000,00
DINAS TANAMAN PANGAN DAN HORTIKULTURA PROVINSI SULAWESI TENGAH	Program Ketersediaan, Akses dan Konsumsi Pangan Berkualitas	Pengelolaan Produksi Tanaman Serealia Tanaman Pangan	5.780.000,00	5.780.000,00
DINAS TANAMAN PANGAN DAN HORTIKULTURA PROVINSI SULAWESI TENGAH	Program Ketersediaan, Akses dan Konsumsi Pangan Berkualitas	Pengelolaan Produksi Tanaman Serealia Tanaman Pangan	39.220.000,00	39.220.000,00
DINAS TANAMAN PANGAN DAN HORTIKULTURA PROVINSI SULAWESI TENGAH	Program Dukungan Manajemen	Dukungan Manajemen dan Teknis Lainnya pada Ditjen Tanaman Pangan	302.625.000,00	131.665.000,00
DINAS TANAMAN PANGAN DAN HORTIKULTURA PROVINSI SULAWESI TENGAH	Program Dukungan Manajemen	Dukungan Manajemen dan Teknis Lainnya pada Ditjen Tanaman Pangan	41.520.000,00	41.520.000,00
DINAS TANAMAN PANGAN DAN HORTIKULTURA PROVINSI SULAWESI TENGAH	Program Dukungan Manajemen	Dukungan Manajemen dan Teknis Lainnya pada Ditjen Tanaman Pangan	9.920.000,00	7.795.000,00
DINAS TANAMAN PANGAN DAN HORTIKULTURA PROVINSI SULAWESI TENGAH	Program Ketersediaan, Akses dan Konsumsi Pangan Berkualitas	Perlindungan dan Penyediaan Lahan	65.006.000,00	63.047.225,00
DINAS TANAMAN PANGAN DAN HORTIKULTURA PROVINSI SULAWESI TENGAH	Program Ketersediaan, Akses dan Konsumsi Pangan Berkualitas	Pengelolaan Sistem Penyediaan dan Pengawasan Alat Mesin Pertanian	19.150.000,00	16.750.000,00
DINAS TANAMAN PANGAN DAN HORTIKULTURA PROVINSI SULAWESI TENGAH	Program Ketersediaan, Akses dan Konsumsi Pangan Berkualitas	Pengelolaan Sistem Penyediaan dan Pengawasan Alat Mesin Pertanian	39.300.000,00	32.700.000,00
DINAS TANAMAN PANGAN DAN HORTIKULTURA PROVINSI	Program Ketersediaan, Akses dan Konsumsi Pangan	Pengelolaan Sistem Penyediaan dan Pengawasan Alat Mesin Pertanian	108.150.000,00	100.257.340,00

NMSATKER	NMPROGRAM	NMGIAT	PAGU_DIPA	REALISASI
SULAWESI TENGAH	Berkualitas			
DINAS TANAMAN PANGAN DAN HORTIKULTURA PROVINSI SULAWESI TENGAH	Program Ketersediaan, Akses dan Konsumsi Pangan Berkualitas	Pengelolaan Sistem Penyediaan dan Pengawasan Alat Mesin Pertanian	58.400.000,00	48.500.000,00
DINAS TANAMAN PANGAN DAN HORTIKULTURA PROVINSI SULAWESI TENGAH	Program Ketersediaan, Akses dan Konsumsi Pangan Berkualitas	Fasilitasi Pupuk dan Pestisida	493.343.000,00	386.980.000,00
DINAS TANAMAN PANGAN DAN HORTIKULTURA PROVINSI SULAWESI TENGAH	Program Ketersediaan, Akses dan Konsumsi Pangan Berkualitas	Fasilitasi Pupuk dan Pestisida	1.204.750.000,00	1.152.000.000,00
DINAS TANAMAN PANGAN DAN HORTIKULTURA PROVINSI SULAWESI TENGAH	Program Ketersediaan, Akses dan Konsumsi Pangan Berkualitas	Fasilitasi Pupuk dan Pestisida	3.000.000,00	-
DINAS TANAMAN PANGAN DAN HORTIKULTURA PROVINSI SULAWESI TENGAH	Program Ketersediaan, Akses dan Konsumsi Pangan Berkualitas	Fasilitasi Pupuk dan Pestisida	28.687.000,00	17.887.000,00
DINAS TANAMAN PANGAN DAN HORTIKULTURA PROVINSI SULAWESI TENGAH	Program Ketersediaan, Akses dan Konsumsi Pangan Berkualitas	Fasilitasi Pupuk dan Pestisida	468.680.000,00	416.370.350,00
DINAS TANAMAN PANGAN DAN HORTIKULTURA PROVINSI SULAWESI TENGAH	Program Ketersediaan, Akses dan Konsumsi Pangan Berkualitas	Fasilitasi Pupuk dan Pestisida	59.750.000,00	-
DINAS TANAMAN PANGAN DAN HORTIKULTURA PROVINSI SULAWESI TENGAH	Program Dukungan Manajemen	Dukungan Manajemen dan Dukungan Teknis Lainnya Ditjen Prasarana dan Sarana Pertanian	303.960.000,00	280.180.000,00
DINAS TANAMAN PANGAN DAN HORTIKULTURA PROVINSI SULAWESI TENGAH	Program Dukungan Manajemen	Dukungan Manajemen dan Dukungan Teknis Lainnya Ditjen Prasarana dan Sarana Pertanian	38.840.000,00	36.740.000,00
DINAS TANAMAN PANGAN DAN	Program Dukungan	Dukungan Manajemen dan Dukungan Teknis	221.930.000,00	149.020.640,00

NMSATKER	NMPROGRAM	NMGIAT	PAGU_DIPA	REALISASI
HORTIKULTURA PROVINSI SULAWESI TENGAH	Manajemen	Lainnya Ditjen Prasarana dan Sarana Pertanian		
DINAS TANAMAN PANGAN DAN HORTIKULTURA PROVINSI SULAWESI TENGAH	Program Dukungan Manajemen	Dukungan Manajemen dan Dukungan Teknis Lainnya Ditjen Prasarana dan Sarana Pertanian	35.270.000,00	35.156.400,00
DINAS PERINDUSTRIAN DAN PERDAGANGAN DAERAH PROVINSI SULAWESI TENGAH	Program Nilai Tambah dan Daya Saing Industri	Penumbuhan dan Pengembangan Industri Kecil, Menengah, dan Aneka	57.100.000,00	-
DINAS PERINDUSTRIAN DAN PERDAGANGAN DAERAH PROVINSI SULAWESI TENGAH	Program Nilai Tambah dan Daya Saing Industri	Penumbuhan dan Pengembangan Industri Kecil, Menengah, dan Aneka	189.700.000,00	-
DINAS PERINDUSTRIAN DAN PERDAGANGAN DAERAH PROVINSI SULAWESI TENGAH	Program Dukungan Manajemen	Pengelolaan Manajemen Kesekretariatan Bidang Industri Kecil Menengah dan Aneka	73.789.000,00	-
DINAS PERINDUSTRIAN DAN PERDAGANGAN DAERAH PROVINSI SULAWESI TENGAH	Program Dukungan Manajemen	Pengelolaan Manajemen Kesekretariatan Bidang Industri Kecil Menengah dan Aneka	6.370.000,00	-
DINAS PERIKANAN DAN KELAUTAN PROPINSI SULAWESI TENGAH	Program Dukungan Manajemen	Dukungan Manajemen Internal Lingkup Ditjen Perikanan Tangkap	8.200.000,00	7.682.497,00
DINAS PERIKANAN DAN KELAUTAN PROPINSI SULAWESI TENGAH	Program Dukungan Manajemen	Dukungan Manajemen Internal Lingkup Ditjen Perikanan Budidaya	-	-
DINAS PERINDUSTRIAN DAN PERDAGANGAN DAERAH PROVINSI SULAWESI TENGAH	Program Perdagangan Dalam Negeri	Pengembangan Perdagangan Dalam Negeri Daerah	10.640.000,00	-
DINAS PERINDUSTRIAN DAN	Program Perdagangan Dalam Negeri	Pengembangan Perdagangan Dalam Negeri Daerah	29.489.000,00	-

NMSATKER	NMPROGRAM	NMGIAT	PAGU_DIPA	REALISASI
PERDAGANGAN DAERAH PROVINSI SULAWESI TENGAH				
DINAS PERINDUSTRIAN DAN PERDAGANGAN DAERAH PROVINSI SULAWESI TENGAH	Program Perdagangan Dalam Negeri	Pengembangan Perdagangan Dalam Negeri Daerah	7.560.000,00	-
DINAS PERINDUSTRIAN DAN PERDAGANGAN DAERAH PROVINSI SULAWESI TENGAH	Program Perdagangan Dalam Negeri	Pengembangan Perdagangan Dalam Negeri Daerah	8.640.000,00	-
DINAS PERINDUSTRIAN DAN PERDAGANGAN DAERAH PROVINSI SULAWESI TENGAH	Program Perdagangan Dalam Negeri	Pengembangan Perdagangan Dalam Negeri Daerah	62.848.000,00	-
DINAS PERINDUSTRIAN DAN PERDAGANGAN DAERAH PROVINSI SULAWESI TENGAH	Program Perdagangan Dalam Negeri	Pengembangan Perdagangan Dalam Negeri Daerah	10.288.000,00	-
DINAS PERINDUSTRIAN DAN PERDAGANGAN DAERAH PROVINSI SULAWESI TENGAH	Program Perdagangan Dalam Negeri	Pengembangan Perdagangan Dalam Negeri Daerah	29.490.000,00	-
DINAS CIPTA KARYA DAN SUMBER DAYA AIR PROVINSI SULAWESI TENGAH	Program Ketahanan Sumber Daya Air	Operasi dan Pemeliharaan Sarana Prasarana SDA serta Penanggulangan Darurat Akibat Bencana	230.400.000,00	-
DINAS CIPTA KARYA DAN SUMBER DAYA AIR PROVINSI SULAWESI TENGAH	Program Ketahanan Sumber Daya Air	Operasi dan Pemeliharaan Sarana Prasarana SDA serta Penanggulangan Darurat Akibat Bencana	16.876.862.000,00	16.743.396.899,00
DINAS CIPTA KARYA DAN SUMBER DAYA AIR PROVINSI	Program Ketahanan Sumber Daya Air	Operasi dan Pemeliharaan Sarana Prasarana SDA serta Penanggulangan	821.550.000,00	-

NMSATKER	NMPROGRAM	NMGIAT	PAGU_DIPA	REALISASI
SULAWESI TENGAH		Darurat Akibat Bencana		
DINAS CIPTA KARYA DAN SUMBER DAYA AIR PROVINSI SULAWESI TENGAH	Program Dukungan Manajemen	Dukungan Manajemen Ditjen Sumber Daya Air	121.968.000,00	92.256.000,00
DINAS TENAGA KERJA DAN TRANSMIGRASI PROVINSI SULAWESI TENGAH	Program Transmigrasi	Perencanaan dan Penyiapan Kawasan Transmigrasi	131.362.000,00	63.058.300,00
DINAS TENAGA KERJA DAN TRANSMIGRASI PROVINSI SULAWESI TENGAH	Program Transmigrasi	Perencanaan dan Penyiapan Kawasan Transmigrasi	26.400.000,00	13.800.000,00
DINAS TENAGA KERJA DAN TRANSMIGRASI PROVINSI SULAWESI TENGAH	Program Transmigrasi	Perencanaan dan Penyiapan Kawasan Transmigrasi	109.030.000,00	107.461.000,00
DINAS TENAGA KERJA DAN TRANSMIGRASI PROVINSI SULAWESI TENGAH	Program Transmigrasi	Perencanaan dan Penyiapan Kawasan Transmigrasi	108.900.000,00	108.900.000,00
DINAS TENAGA KERJA DAN TRANSMIGRASI PROVINSI SULAWESI TENGAH	Program Transmigrasi	Perencanaan dan Penyiapan Kawasan Transmigrasi	72.940.000,00	9.352.000,00
DINAS TENAGA KERJA DAN TRANSMIGRASI PROVINSI SULAWESI TENGAH	Program Transmigrasi	Perencanaan dan Penyiapan Kawasan Transmigrasi	1.329.852.000,00	170.507.000,00
DINAS TENAGA KERJA DAN TRANSMIGRASI PROVINSI SULAWESI TENGAH	Program Transmigrasi	Perencanaan dan Penyiapan Kawasan Transmigrasi	121.132.000,00	15.531.000,00
DINAS TENAGA KERJA DAN TRANSMIGRASI PROVINSI SULAWESI TENGAH	Program Transmigrasi	Perencanaan dan Penyiapan Kawasan Transmigrasi	48.785.000,00	1.116.410.000,00
DINAS TENAGA KERJA DAN	Program Transmigrasi	Perencanaan dan Penyiapan Kawasan	37.680.000,00	4.765.000,00

NMSATKER	NMPROGRAM	NMGIAT	PAGU_DIPA	REALISASI
TRANSMIGRASI PROVINSI SULAWESI TENGAH		Transmigrasi		
DINAS TENAGA KERJA DAN TRANSMIGRASI PROVINSI SULAWESI TENGAH	Program Transmigrasi	Pembangunan Kawasan Transmigrasi	202.364.000,00	197.843.000,00
DINAS TENAGA KERJA DAN TRANSMIGRASI PROVINSI SULAWESI TENGAH	Program Transmigrasi	Pembangunan Kawasan Transmigrasi	5.184.000.000,00	5.183.985.400,00
DINAS TENAGA KERJA DAN TRANSMIGRASI PROVINSI SULAWESI TENGAH	Program Transmigrasi	Pembangunan Kawasan Transmigrasi	20.000.000,00	20.000.000,00
DINAS TENAGA KERJA DAN TRANSMIGRASI PROVINSI SULAWESI TENGAH	Program Transmigrasi	Pembangunan Kawasan Transmigrasi	60.500.000,00	60.500.000,00
DINAS TENAGA KERJA DAN TRANSMIGRASI PROVINSI SULAWESI TENGAH	Program Transmigrasi	Pembangunan Kawasan Transmigrasi	1.543.150.000,00	1.534.149.870,00
DINAS TENAGA KERJA DAN TRANSMIGRASI PROVINSI SULAWESI TENGAH	Program Transmigrasi	Pembangunan Kawasan Transmigrasi	167.700.000,00	143.430.000,00
DINAS TENAGA KERJA DAN TRANSMIGRASI PROVINSI SULAWESI TENGAH	Program Transmigrasi	Pembangunan Kawasan Transmigrasi	517.125.000,00	512.187.240,00
DINAS TENAGA KERJA DAN TRANSMIGRASI PROVINSI SULAWESI TENGAH	Program Dukungan Manajemen	Dukungan Manajemen Eselon I Direktorat Jenderal Pembangunan dan Pengembangan Kawasan Transmigrasi	40.944.000,00	31.860.000,00
DINAS TENAGA KERJA DAN TRANSMIGRASI PROVINSI SULAWESI TENGAH	Program Dukungan Manajemen	Dukungan Manajemen Eselon I Direktorat Jenderal Pembangunan dan Pengembangan	27.000.000,00	36.080.000,00

NMSATKER	NMPROGRAM	NMGIAT	PAGU_DIPA	REALISASI
		Kawasan Transmigrasi		
DINAS TENAGA KERJA DAN TRANSMIGRASI PROVINSI SULAWESI TENGAH	Program Dukungan Manajemen	Dukungan Manajemen Eselon I Direktorat Jenderal Pembangunan dan Pengembangan Kawasan Transmigrasi	30.000.000,00	30.000.000,00
DINAS TENAGA KERJA DAN TRANSMIGRASI PROVINSI SULAWESI TENGAH	Program Dukungan Manajemen	Dukungan Manajemen Eselon I Direktorat Jenderal Pembangunan dan Pengembangan Kawasan Transmigrasi	29.760.000,00	29.591.000,00
DINAS TENAGA KERJA DAN TRANSMIGRASI PROVINSI SULAWESI TENGAH	Program Dukungan Manajemen	Dukungan Manajemen Eselon I Direktorat Jenderal Pembangunan dan Pengembangan Kawasan Transmigrasi	1.360.000,00	1.360.000,00

5. Penatausahaan terkait jaminan reklamasi dan pascatambang dimulai sejak pengalihan kewenangan pengelolaan pertambangan mineral dan batubara tahun 2016. Penyerahan rekapan jaminan dan scan deposito (soft copy) telah diserahkan ke pusat sejak pertengahan tahun 2020, namun fisik deposito belum diserahkan ke pusat dan masih dalam penguasaan Pemerintah Provinsi Sulawesi Tengah. Dengan adanya pendelegasian kewenangan pengelolaan Izin Usaha Pertambangan Mineral Non Logam dan Batuan ke pemerintah Daerah Provinsi melalui Perpres 55 tahun 2022, maka kedepan setelah kewenangan IUP non logam dan batuan termasuk pengelolaan penempatan jaminan reklamasi dan jaminan pascatambang menjadi tugas pemerintah daerah provinsi. Rekapitulasi jaminan reklamasi dan jaminan pascatambang yang masih dalam penguasaan Pemerintah Provinsi Sulawesi Tengah adalah sebagai berikut:

Tabel 6.6
Tabel Rekapitulasi Jaminan Reklamasi dan Pascatambang

No.	Jenis Jaminan	Jumlah	Nilai (Rp)
1	Jaminan Reklamasi	148	26.519.504.514,13
2	Jaminan Pasca Tambang	243	65.369.065.949,01
Total			**92.015.043.513,14**

Lebih rincinya dapat dilihat di lampiran 41

BAB VII
PENUTUP

Sebagai penutup Catatan atas Laporan Keuangan Pemerintah Provinsi Sulawesi Tengah tahun 2025 disampaikan hal-hal sebagai berikut:

a. Laporan Keuangan Pemerintah Provinsi Sulawesi Tengah berbasis akrual disusun dan disajikan sebagai bahan pertanggungjawaban atas pelaksanaan APBD Tahun Anggaran 2025.

b. Berdasarkan Laporan Realisasi Anggaran tahun 2025, dari sisi pendapatan terealisasi sebesar Rp4.949.642.679.190,26 dari yang dianggarkan sejumlah Rp5.745.581.535.782,10. Realisasi pendapatan tahun 2025 tidak mencapai target dari anggaran pendapatan sebesar Rp795.938.856.591,84 atau hanya mencapai 86,15%. Sementara pada sisi belanja terealisasi sebesar Rp5.005.539.582.843,04 dari yang dianggarkan sebesar Rp5.874.097.962.667,39 atau terealisasi sebesar 85,21% sehingga masih terdapat sisa anggaran yang belum dibelanjakan sebesar Rp868.558.379.824,35. Penerimaan Pembiayaan Daerah mencapai target 100,00% dari yang dianggarkan sebesar Rp128.516.426.885,29 dan realisasinya sebesar Rp128.516.426.885,29. Sementara untuk Pengeluaran Pembiayaan Daerah di tahun anggaran 2025 tidak ada penganggaran.

c. Lebih lanjut sesuai dengan Laporan Realisasi Anggaran Pemerintah Provinsi Sulawesi Tengah terdapat Sisa Lebih Pembiayaan Anggaran tahun berjalan adalah sebesar Rp72.619.523.232,51. Jumlah tersebut termasuk Kas Dana BOS, Kas di BLUD pada Rumah Sakit RSUD Undata dan RSUD Madani.

d. Pada tahun 2025 tidak terdapat kas di Bendahara Penerimaan karena sampai akhir 31 Desember 2025 oleh Bendahara Penerimaan telah menyetor ke Kas Daerah.

e. Pada tahun 2025 tidak terdapat kas di Bendahara Pengeluaran karena sampai akhir 31 Desember 2025 oleh Bendahara Pengeluaran telah melakukan penyetoran ke Kas Daerah.

f. Berdasarkan Laporan Operasional Pendapatan-LO sebesar Rp5.098.141.566.897,64, Beban sebesar Rp4.962.805.404.917,74, Defisit dari Kegiatan Non Operasional Lainnya sebesar Rp9.530.562.021,39 sehingga terdapat Surplus-LO sebesar Rp125.805.599.958,51.

g. Berdasarkan Laporan Perubahan Ekuitas tercatat nilai ekuitas awal sebesar Rp7.698.859.263.214,54 ditambahkan dengan Surplus-LO sebesar Rp125.805.599.958,51 dan koreksi ekuitas sebesar Rp(107.308.708.684,61) sehingga ekuitas akhir menjadi sebesar Rp7.717.356.154.488,44.

h. Berdasarkan Laporan Perubahan Saldo Anggaran Lebih terdapat Sisa lebih Pembiayaan Anggaran (SiLPA) Awal sebesar Rp128.516.426.885,29 dan Sisa Lebih Pembiayaan Anggaran (SiLPA) Akhir sebesar Rp72.619.523.232,51.

i. Pos Neraca Pemerintah Provinsi Sulawesi Tengah per 31 Desember 2025 yakni Jumlah Aset sebesar Rp8.028.962.789.787,24, Jumlah Kewajiban sebesar Rp311.606.635.298,80 dan Jumlah Ekuitas sebesar Rp7.717.356.154.488,44.

j. Posisi Laporan Arus Kas untuk tahun yang berakhir sampai dengan 31 Desember 2025 sebesar Rp72.619.523.232,51.

Demikian beberapa catatan penting yang dapat dikemukakan sebagai penutup dari penyajian Catatan atas Laporan Keuangan Pemerintah Provinsi Sulawesi Tengah tahun anggaran 2025.

Palu, 25 Mei 2026

GUBERNUR SULAWESI TENGAH

ANWAR HAFID

DAFTAR REKONSILIASI BANK
PEMERINTAH PROVINSI SULAWESI TENGAH
PER 31 DESEMBER 2025
(Dalam Rupiah)

BANK				BUKU KAS UMUM	
Saldo 31 Desember 2025	Bank Sulteng	01.03.25614-4	33.587.275.912,22	**Saldo 31 Desember 2025**	**62.502.376.798,28**
	Bank Sulteng	01.03.00093-5	11.394.396,00		
	Bank Mandiri Palu	151-00-0050060-0	28.383.566.544,00		
	Bank Mandiri Palu	151-00-0777766-4	514.073.359,51		
	Bank Mandiri Palu	151-00-5656568-9	57.315,39		
	Bank Mandiri Sigi	151-00-0602023-1	-		
	Bank BRI	0060.01.001658-30.5	1.736.129,00		
	Bank BNI	26465901-9	-		
	Bank BTN	00025-01-30-000250-0	10.963,92		
	Bank MEGA	02.131.00.11.00084-6	3.144.390,00		
	Bank BTN	025.01.30.000250-0			
	Bank Syariah Indonesia	77.999.0000-3	1.060.050,07		
	Bank Syariah Indonesia	71935300-80	57.738,17		
Saldo Kas di Kasda Seharusnya :			**62.502.376.798,28**	**Saldo Kas di Kasda Seharusnya :**	**62.502.376.798,28**

REKAPITULASI REGISTER JENIS BEBAN BERDASARKAN SP2D DAN KAS BENDAHARA PENGELUARAN
PERIODE 01 JANUARI 2025 S.D 31 DESEMBER 2025

NO URUT		NAMA OPD	REGISTER SP2D										Kas di Bendehara Pengeluaran
	KODE OPD		UP	LS	GU	TU	JUMLAH REGISTER SP2D	SPJ UP		SPJ TU		Pengembalian Belanja	
								TBP UP	STS UP	TBP TU	STS		
1	1.01.0.00.0.00.01.0000	DINAS PENDIDIKAN DAERAH PROVINSI SULAWESI TENGAH	3.000.000.000,00	691.849.683.364,00	7.872.455.582,00	41.085.120.000,00	743.807.258.946,00	Rp2.770.938.873,00	229.061.127,00	Rp40.963.980.000,00	Rp121.140.000,00	1.458.526.553,00	-
2	1.02.0.00.0.00.01.0000	DINAS KESEHATAN PROVINSI SULAWESI TENGAH	4.000.000.000,00	274.889.696.508,00	11.432.834.019,00	-	290.322.530.527,00	Rp3.598.019.012,00	401.980.988,00		Rp0,00	15.341.806,00	-
3	1.03.0.00.0.00.01.0000	DINAS BINA MARGA DAN PENATAAN RUANG PROVINSI SULAWESI TENGAH	1.400.000.000,00	255.356.627.481,18	5.252.157.873,00	-	262.008.785.354,18	Rp1.160.322.197,00	239.677.803,00		Rp0,00	294.997.540,00	-
4	1.03.0.00.0.00.02.0000	DINAS CIPTA KARYA DAN SUMBERDAYA AIR	3.000.000.000,00	347.470.914.039,00	3.859.634.346,00	-	354.330.548.385,00	Rp1.270.858.059,00	1.729.141.941,00		Rp0,00	90.047.704,00	-
5	1.04.2.10.0.00.01.0000	DINAS PERUMAHAN, KAWASAN PERMUKIMAN DAN PERTANAHAN PROVINSI SULAWESI TENGAH	600.000.000,00	150.256.275.693,93	3.796.064.279,00	-	154.652.339.972,93	Rp599.965.201,00	34.799,00		Rp0,00	7.689.594,00	-
6	1.05.0.00.0.00.01.0000	SATUAN POLISI PAMONG PRAJA PROVINSI SULAWESI TENGAH	400.000.000,00	16.421.346.177,00	1.800.343.574,00	-	18.621.689.751,00	Rp266.672.721,00	133.327.279,00		Rp0,00	1.960.000,00	-
7	1.05.0.00.0.00.02.0000	BADAN PENANGGULANGAN BENCANA DAERAH PROVINSI TENGAH	1.000.000.000,00	26.074.165.800,09	1.491.006.623,00	-	28.565.172.423,09	Rp529.958.499,00	470.041.501,00		Rp0,00	1.822.190,00	-
8	1.06.0.00.0.00.01.0000	DINAS SOSIAL PROVINSI SULAWESI TENGAH	850.000.000,00	26.907.214.634,40	3.914.559.693,00	-	31.671.774.327,40	Rp517.731.523,00	332.268.477,00		Rp0,00	17.400.000,00	-
9	2.07.3.32.0.00.01.0000	DINAS TENAGA KERJA DAN TRANSMIGRASI PROVINSI SULAWESI TENGAH	1.200.000.000,00	34.269.125.119,00	3.313.687.682,00	-	38.782.812.801,00	Rp1.143.966.264,00	56.033.736,00		Rp0,00	-	-
10	2.08.0.00.0.00.01.0000	DINAS PEMBERDAYAAN PEREMPUAN DAN PERLINDUNGAN ANAK PROVINSI SULAWESI TENGAH	650.000.000,00	12.895.663.543,00	4.626.067.134,00	-	18.171.730.677,00	Rp430.340.379,00	219.659.621,00		Rp0,00	1.675.820,00	-
11	2.09.0.00.0.00.01.0000	DINAS PANGAN PROVINSI SULAWESI TENGAH	700.000.000,00	12.151.470.106,92	2.668.885.951,00	-	15.520.356.057,92	Rp237.808.255,00	462.191.745,00		Rp0,00	-	-
12	2.11.0.00.0.00.01.0000	DINAS LINGKUNGAN HIDUP PROVINSI SULAWESI TENGAH	600.000.000,00	10.283.409.448,00	1.873.991.498,00	-	12.757.400.946,00	Rp146.422.900,00	453.577.100,00		Rp0,00	-	-
13	2.12.0.00.0.00.01.0000	DINAS KEPENDUDUKAN DAN PENCATATAN SIPIL PROVINSI SULAWESI TENGAH	600.000.000,00	6.717.827.587,00	1.796.871.258,00	-	9.114.698.845,00	Rp592.532.313,00	7.467.687,00		Rp0,00	-	-
14	2.13.0.00.0.00.01.0000	DINAS PEMBERDAYAAN MASYARAKAT DAN DESA PROVINSI SULAWESI TENGAH	500.000.000,00	27.536.385.270,00	3.164.567.057,00	-	31.200.952.327,00	Rp499.691.663,00	308.337,00		Rp0,00	-	-
15	2.14.0.00.0.00.01.0000	DINAS PENGENDALIAN PENDUDUK DAN KELUARGA BERENCANA PROVINSI SULAWESI TENGAH	500.000.000,00	6.853.084.378,00	1.286.261.323,00	-	8.639.345.701,00	Rp352.955.794,00	147.044.206,00		Rp0,00	-	-
16	2.15.0.00.0.00.01.0000	DINAS PERHUBUNGAN PROVINSI SULAWESI TENGAH	400.000.000,00	22.129.981.713,00	1.665.183.302,00	-	24.195.165.015,00	Rp393.519.693,00	6.480.307,00		Rp0,00	6.411.020,00	-
17	2.16.2.21.2.20.01.0000	DINAS KOMUNIKASI, INFORMATIKA, PERSANDIAN DAN STATISTIK PROVINSI SULAWESI TENGAH	700.000.000,00	24.726.997.861,00	1.474.942.717,00	-	26.901.940.578,00	Rp517.324.818,00	182.675.182,00		Rp0,00	3.250.000,00	-
18	2.17.0.00.0.00.01.0000	DINAS KOPERASI, USAHA KECIL DAN MENENGAH PROVINSI SULAWESI TENGAH	750.000.000,00	16.389.089.544,00	4.449.110.521,00	-	21.588.200.065,00	Rp555.536.182,00	194.463.818,00		Rp0,00	35.860.000,00	-
19	2.18.0.00.0.00.01.0000	DINAS PENANAMAN MODAL DAN PELAYANAN TERPADU SATU PINTU PROVINSI SULAWESI TENGAH	600.000.000,00	11.156.266.443,00	1.613.626.908,00	-	13.369.893.351,00	Rp541.937.030,00	58.062.970,00		Rp0,00	-	-
20	2.19.0.00.0.00.01.0000	DINAS PEMUDA DAN OLAH RAGA PROVINSI SULAWESI TENGAH	500.000.000,00	33.630.906.598,00	1.160.728.887,00	-	35.291.635.485,00	Rp482.984.347,00	17.015.653,00		Rp0,00	9.007.300,00	-
21	2.22.0.00.0.00.01.0000	DINAS KEBUDAYAAN DAERAH PROVINSI SULAWESI TENGAH	500.000.000,00	13.281.917.729,00	1.982.202.715,00	-	15.764.120.444,00	Rp417.515.829,00	82.484.171,00		Rp0,00	-	-
22	2.23.2.24.0.00.01.0000	DINAS PERPUSTAKAAN DAN KEARSIPAN PROVINSI SULAWESI TENGAH	450.000.000,00	13.983.052.383,00	1.246.806.770,00	-	15.679.859.153,00	Rp366.649.493,00	83.350.507,00		Rp0,00	9.480.000,00	-
23	3.25.0.00.0.00.01.0000	DINAS KELAUTAN DAN PERIKANAN PROVINSI SULAWESI TENGAH	1.500.000.000,00	41.656.100.375,90	7.661.186.462,00	-	50.817.286.837,90	Rp1.301.570.863,00	198.429.137,00		Rp0,00	-	-
24	3.26.0.00.0.00.01.0000	DINAS PARIWISATA PROVINSI SULAWESI TENGAH	600.000.000,00	11.323.780.286,00	2.334.353.112,00	-	14.258.133.398,00	Rp387.141.931,00	212.858.069,00		Rp0,00	-	-
25	3.27.0.00.0.00.01.0000	DINAS TANAMAN PANGAN DAN HORTIKULTURA PROVINSI SULAWESI TENGAH	1.300.000.000,00	68.718.683.778,28	6.643.933.129,00	-	76.662.616.907,28	Rp1.300.000.000,00	-		Rp0,00	11.171.200,00	-
26	3.27.0.00.0.00.02.0000	DINAS PERKEBUNAN DAN PETERNAKAN PROVINSI SULAWESI TENGAH	1.500.000.000,00	120.351.722.048,96	6.047.142.484,00	-	127.898.864.532,96	Rp1.370.666.944,00	129.333.056,00		Rp0,00	-	-
27	3.28.0.00.0.00.01.0000	DINAS KEHUTANAN PROVINSI SULAWESI TENGAH	1.200.000.000,00	60.808.485.658,62	3.214.972.044,00	-	65.223.457.702,62	Rp888.296.762,00	311.703.238,00		Rp0,00	72.814.454,00	-
28	3.29.0.00.0.00.01.0000	DINAS ENERGI DAN SUMBER DAYA MINERAL PROVINSI SULAWESI TENGAH	500.000.000,00	41.244.164.375,00	3.600.659.106,00	-	45.344.823.481,00	Rp499.817.194,00	182.806,00		Rp0,00	265.271.982,00	-

NO URUT	KODE OPD	NAMA OPD	REGISTER SP2D										Kas di Bendehara Pengeluaran
			UP	LS	GU	TU	JUMLAH REGISTER SP2D	SPJ UP		SPJ TU		Pengembalian Belanja	
								TBP UP	STS UP	TBP TU	STS		
29	3.31.3.30.0.00.01.0000	DINAS PERINDUSTRIAN DAN PERDAGANGAN PROVINSI SULAWESI TENGAH	1.500.000.000,00	25.721.830.857,00	6.781.080.870,00	-	34.002.911.727,00	Rp1.379.262.162,00	120.737.838,00		Rp0,00	3.323.100,00	-
30	4.01.0.00.0.00.01.0000	SEKRETARIAT DAERAH SULAWESI TENGAH	5.100.000.000,00	275.938.990.940,00	18.391.549.753,00	-	299.430.540.693,00	Rp4.416.586.222,00	683.413.778,00		Rp0,00	323.670.146,00	-
31	4.02.0.00.0.00.01.0000	SEKRETARIAT DPRD PROVINSI SULAWESI TENGAH	8.000.000.000,00	118.295.897.616,00	43.978.897.289,00	-	170.274.794.905,00	Rp7.652.282.761,00	347.717.239,00		Rp0,00	207.431.738,00	-
32	5.01.0.00.0.00.01.0000	BADAN PERENCANAAN PEMBANGUNAN DAERAH PROVINSI SULAWESI TENGAH	1.500.000.000,00	27.058.878.489,05	5.878.189.346,00	-	34.437.067.835,05	Rp840.392.339,00	659.607.661,00		Rp0,00	430.120,00	-
33	5.02.0.00.0.00.01.0000	BADAN PENDAPATAN DAERAH PROVINSI SULAWESI TENGAH	2.000.000.000,00	91.249.877.100,00	14.501.756.271,00	-	107.751.633.371,00	Rp1.971.792.438,00	28.207.562,00		Rp0,00	38.462.000,00	-
34	5.02.0.00.0.00.02.0000	BADAN PENGELOLAAN KEUANGAN DAN ASET DAERAH PROVINSI SULAWESI TENGAH	1.500.000.000,00	961.846.077.873,04	6.804.616.673,00	176.000.000,00	970.326.694.546,04	Rp1.499.279.442,00	720.558,00	Rp151.965.000,00	Rp24.035.000,00	61.312.201,00	-
35	5.03.0.00.0.00.01.0000	BADAN KEPEGAWAIAN DAERAH PROVINSI SULAWESI TENGAH	600.000.000,00	12.898.761.275,00	2.108.373.349,00	-	15.607.134.624,00	Rp142.353.932,00	457.646.068,00		Rp0,00	-	0,00
36	5.04.0.00.0.00.01.0000	BADAN PENGEMBANGAN SUMBER DAYA MANUSIA DAERAH PROVINSI SULAWESI TENGAH	1.000.000.000,00	13.257.994.795,00	3.818.919.160,00	-	18.076.913.955,00	Rp578.047.932,00	421.952.068,00		Rp0,00	2.875.250,00	-
37	5.05.0.00.0.00.01.0000	BADAN RISET DAN INOVASI DAERAH PROVINSI SULAWESI TENGAH	500.000.000,00	8.689.293.358,00	1.669.967.755,00	-	10.859.261.113,00	Rp356.636.577,00	143.363.423,00		Rp0,00	-	-
38	5.07.0.00.0.00.01.0000	BADAN PENGHUBUNG PROVINSI SULAWESI TENGAH	650.000.000,00	7.097.982.997,00	1.935.651.276,00	-	9.683.634.273,00	Rp624.726.716,00	25.273.284,00		Rp0,00	-	-
39	6.01.0.00.0.00.01.0000	INSPEKTORAT DAERAH PROVINSI SULAWESI TENGAH	1.800.000.000,00	27.118.361.325,00	10.618.379.691,00	-	39.536.741.016,00	Rp1.385.952.664,00	414.047.336,00		Rp0,00	15.948.000,00	-
40	8.01.0.00.0.00.01.0000	BADAN KESATUAN BANGSA DAN POLITIK DAERAH PROVINSI SULAWESI TENGAH	500.000.000,00	23.386.786.914,00	1.849.244.036,00	888.704.000,00	26.624.734.950,00	Rp269.165.377,00	230.834.623,00	Rp884.531.960,00	Rp4.172.040,00	8.234.310,00	-
UMLAH			**54.150.000.000,00**	**3.971.894.771.482,37**	**219.580.861.518,00**	**42.149.824.000,00**	**4.287.775.457.000,37**	**44.257.623.301,00**	**9.892.376.699,00**	**42.000.476.960,00**	**149.347.040,00**	2.964.414.028,00	**0,00**

REKAPITULASI SALDO KAS BLUD
PEMERINTAH PROVIINSI SULAWESI TENGAH
TAHUN ANGGARAN 2025

RSUD Undata

No	Bulan	Pendapatan	Belanja						KAS BLUD
			Belanja Pegawai BLUD	Belanja Barang dan Jasa BLUD	Belanja Modal Peralatan dan Mesin BLUD	Belanja Modal Gedung dan Bangunan BLUD	Belanja Modal Jalan, Jaringan, dan Irigasi BLUD	Total Belanja	
1	**SALDO AWAL**								**12.618.289.243,82**
2	Januari	2.187.522.554,32	-	4.878.519.570	-	-	-	4.878.519.570,00	9.927.292.228,14
3	Februari	14.374.009.030,69	-	7.670.252.458	-	-	-	7.670.252.458,00	16.631.048.800,83
4	Maret	28.064.458.089,21	1.438.063.000	23.880.564.875	50.623.000	-	-	25.369.250.875,00	19.326.256.015,04
5	April	4.019.425.875,69	462.908.000	13.902.995.010	47.730.000	-	-	14.413.633.010,00	8.932.048.880,73
6	Mei	19.418.570.484,22	469.847.000	17.079.987.623	37.431.420	12.975.900	-	17.600.241.943,00	10.750.377.421,95
7	Juni	13.145.441.265,25	606.110.000	12.740.433.795	278.610.000	159.017.000	-	13.784.170.795,00	10.111.647.892,20
8	Juli	17.423.136.026,10	625.413.000	17.446.674.663	139.431.860	-	-	18.211.519.523,00	9.323.264.395,30
9	Agustus	17.530.733.796,62	275.076.000	11.589.225.642	285.119.996	-	-	12.149.421.638,00	14.704.576.553,92
10	September	18.640.745.127,97	488.446.000	17.592.382.658	322.259.999	28.316.800	-	18.431.405.457,00	14.913.916.224,89
11	Oktober	18.481.783.065,74	385.361.000	10.170.075.739	467.360.599	176.987.150	-	11.199.784.488,00	22.195.914.802,63
12	November	18.477.542.389,25	361.084.000	20.604.691.640	1.729.715.194	186.442.000	-	22.881.932.834,00	17.791.524.357,88
13	Desember	24.540.282.878,22	1.058.752.000	29.501.853.647	1.911.672.283	861.104.600	434.565.000	33.767.947.530,00	8.563.859.706,10
TOTAL UNDATA		**196.303.650.583,28**	**6.171.060.000,00**	**187.057.657.320,00**	**5.269.954.351,00**	**1.424.843.450,00**	**434.565.000,00**	**200.358.080.121,00**	**8.563.859.706,10**

RSD MADANI

No	Bulan	Pendapatan	Belanja						KAS BLUD
			Belanja Pegawai BLUD	Belanja Barang dan Jasa BLUD	Belanja Modal Peralatan dan Mesin BLUD	Belanja Modal Gedung dan Bangunan BLUD	Belanja Modal Jalan, Jaringan, dan Irigasi BLUD	Total Belanja	
1	**SALDO AWAL**								4.950.126.734,40
2	Januari	2.264.140.755,59	-	147.618.018,00	6.282.600,00	-	-	153.900.618,00	7.060.366.871,99
3	Februari	3.383.005.006,67	-	4.561.308.388,00	190.358.000,00	218.081.000,00	-	4.969.747.388,00	5.473.624.490,66
4	Maret	4.395.005.868,78	354.450.000,00	5.285.785.798,00	-	265.198.600,00	-	5.905.434.398,00	3.963.195.961,44
5	April	3.988.851.480,17	-	3.012.336.576,00	-	317.943.000,00	-	3.330.279.576,00	4.621.767.865,61
6	Mei	4.059.975.958,97	347.450.000,00	3.913.794.904,00	23.700.000,00	1.476.650.796,00	-	5.761.595.700,00	2.920.148.124,58
7	Juni	4.031.920.508,80	23.325.000,00	3.777.036.168,00	-	198.900.000,00	-	3.999.261.168,00	2.952.807.465,38
8	Juli	4.500.314.546,74	345.825.000,00	3.901.650.605,00	107.681.000,00	144.781.000,00	8.428.950,00	4.508.366.555,00	2.944.755.457,12
9	Agustus	4.617.510.772,06	36.725.000,00	3.698.959.164,00	421.142.910,00	155.817.360,00	-	4.312.644.434,00	3.249.621.795,18
10	September	4.131.373.184,45	53.525.000,00	3.616.122.879,00	154.455.552,00	258.157.220,00	-	4.082.260.651,00	3.298.734.328,63
11	Oktober	4.385.917.304,10	330.025.000,00	4.638.901.677,00	226.423.000,00	-	-	5.195.349.677,00	2.489.301.955,73
12	November	4.513.651.920,84	344.925.000,00	3.737.055.334,00	60.787.009,00	493.965.124,00	-	4.636.732.467,00	2.366.221.409,57
13	Desember	4.760.358.802,23	403.850.000,00	4.850.377.045,67	99.782.882,00	692.203.895,00	-	6.046.213.822,67	1.080.366.389,13
TOTAL MADANI		**49.032.026.109,40**	**2.240.100.000,00**	**45.140.946.556,67**	**1.290.612.953,00**	**4.221.697.995,00**	**8.428.950,00**	**52.901.786.454,67**	**1.080.366.389,13**

REKAPITULASI JASA GIRO BOSDA
SMA/SMK/SLB SE PROVINSI SULAWESI TENGAH
TAHUN ANGGARAN 2025

No	Sekolah	Saldo Awal		Jasa Giro		Sisa Per 31 Desember 2025
		Jasa Giro BOSDA	Jasa Giro BOSDA	BOSDA	BOSDA PKL	Jasa Giro
1	40203524 SMAN 1 PALU			99.480,00	8.479,00	107.959,00
2	40203631 SMAN 2 PALU			-	-	-
3	40203612 SMAN 3 PALU			-	-	-
4	40203611 SMAN 4 PALU			-	-	-
5	40203610 SMAN 5 PALU			-	-	-
6	40203609 SMAN 6 PALU			-	-	-
7	40203608 SMAN 7 PALU			-	-	-
8	40203607 SMAN 8 PALU			-	-	-
9	40203875 SMAN 9 PALU			-	-	-
10	40203776 SMAN MODEL TERPADU MADANI			-	-	-
11	69878007 SMAN OLAHRAGA TADULAKO PALU			-	-	-
12	40203599 SMKN 1 PALU			-	-	-
13	40203606 SMKN 2 PALU			-	-	-
14	40203629 SMKN 3 PALU			-	-	-
15	40203623 SMKN 4 PALU			-	-	-
16	40203621 SMKN 5 PALU			-	-	-
17	40203620 SMKN 6 PALU			-	-	-
18	40203626 SMKN 7 PALU			-	-	-
19	40206709 SMKN 8 PALU			-	-	-
20	40203734 SLB N 1 PALU			-	-	-
21	69759215 SLB NEGERI 2 PALU			-	-	-
22	40200724 SMA NEGERI 1 SIGI			-	-	-
23	40200722 SMA NEGERI 2 SIGI			-	-	-
24	40200736 SMA NEGERI 3 SIGI			-	-	-
25	40200719 SMA NEGERI 4 SIGI			-	-	-
26	40200721 SMA NEGERI 5 SIGI			-	-	-
27	40200718 SMA NEGERI 6 SIGI			-	-	-
28	40200734 SMA NEGERI 7 SIGI			-	-	-
29	40203842 SMA NEGERI 8 SIGI			-	-	-
30	40204433 SMA NEGERI 9 SIGI			-	-	-
31	40206210 SMA NEGERI 10 SIGI			-	-	-
32	69962725 SMA NEGERI 11 SIGI			-	-	-

No	Sekolah	Saldo Awal		Jasa Giro		Sisa Per 31 Desember 2025
		Jasa Giro BOSDA	Jasa Giro BOSDA	BOSDA	BOSDA PKL	Jasa Giro
33	69953774 SMA NEGERI 12 SIGI			-	-	-
34	69961902 SMA NEGERI 13 SIGI			-	-	-
35	69975911 SMA NEGERI 14 SIGI			-	-	-
36	40200730 SMK NEGERI 1 SIGI			-	-	-
37	40205579 SMK NEGERI 2 SIGI			-	-	-
38	69859729 SMK NEGERI 3 SIGI			-	-	-
39	69964003 SMK NEGERI 4 SIGI			-	-	-
40	69948265 SMK NEGERI 1 DOLO BARAT			-	-	-
41	40200754 SLB NEGERI PORAME			-	-	-
42	40200725 SMAN 1 BANAWA			-	-	-
43	40200728 SMA NEGERI 1 BANAWA TENGAH			-	-	-
44	69948239 SMA NEGERI 1 BANAWA SELATAN			-	-	-
45	40200726 SMAN 1 SINDUE			-	-	-
46	69896670 SMA NEGERI 1 SINDUE TOBATA			-	-	-
47	40206618 SMAN 1 SINDUE TOMBUSABORA			-	-	-
48	40200727 SMAN 1 SIRENJA			-	-	-
49	69949339 SMA NEGERI 2 SIRENJA			-	-	-
50	40200737 SMAN 1 BALAESANG			-	-	-
51	40204412 SMAN 2 BALAESANG			-	-	-
52	69826572 SMA NEGERI 3 BALAESANG			-	-	-
53	69896536 SMA NEGERI 1 BALAESANG TANJUNG			-	-	-
54	40200723 SMAN 1 DAMPELAS			-	-	-
55	40200735 SMAN 2 DAMPELAS			-	-	-
56	40203841 SMAN 1 SOJOL			-	-	-
57	69830204 SMAN 2 SOJOL			-	-	-
58	40204387 SMAN 1 RIO PAKAVA			-	-	-
59	40200731 SMKN 1 BANAWA			-	-	-
60	40200717 SMKN 2 BANAWA			-	-	-
61	40204585 SMKN 1 BANAWA SELATAN			-	-	-
62	40204418 SMKN 1 BALAESANG			-	-	-
63	40200732 SMKN 1 LABUAN			-	-	-
64	69762608 SMKN 1 PINEMBANI			-	-	-
65	69758987 SMKN 1 RIO PAKAVA			-	-	-
66	69758313 SMKN 1 TERPADU SINDUE			-	-	-

No	Sekolah	Saldo Awal		Jasa Giro		Sisa Per 31 Desember 2025
		Jasa Giro BOSDA	Jasa Giro BOSDA	BOSDA	BOSDA PKL	Jasa Giro
67	69758311 SMKN 1 SOJOL			-	-	-
68	40206619 SMKN 1 SOJOL UTARA			-	-	-
69	40206617 SMKN 1 SINDUE TOBATA			-	-	-
70	58570063 SLB NEGERI DALAKA			-	-	-
71	40202950 SMAN 1 SAUSU			-	-	-
72	40202944 SMAN 1 PARIGI			-	-	-
73	40202928 SMAN 1 AMPIBABO			-	-	-
74	40202946 SMAN 1 TINOMBO			-	-	-
75	69947112 SMAN 1 TOMINI			-	-	-
76	40202943 SMAN 1 MOUTONG			-	-	-
77	40202949 SMAN 1 BOLANO LAMBUNU			-	-	-
78	40202948 SMAN 1 KASIMBAR			-	-	-
79	69947006 SMAN 2 KASIMBAR			-	-	-
80	40202945 SMAN 1 TORUE			-	-	-
81	40204252 SMAN 1 TINOMBO SELATAN			-	-	-
82	40202951 SMAN 1 MEPANGA			-	-	-
83	69948092 SMAN 1 PARIGI BARAT			-	-	-
84	69727660 SMAN 1 PARIGI UTARA			-	-	-
85	40202947 SMAN 1 PALASA			-	-	-
86	40205119 SMAN 1 PARIGI TENGAH			-	-	-
87	69727664 SMAN 1 BALINGGI			-	-	-
88	69786422 SMAN ONGKA MALINO			-	-	-
89	69786421 SMAN 1 BOLANO			-	-	-
90	69822750 SMAN 1 SIDOAN			-	-	-
91	40202941 SMKN 1 PARIGI			-	-	-
92	40209780 SMKN 1 PARIGI SELATAN			-	-	-
93	40206532 SMKN 1 SINIU			-	-	-
94	40206677 SMKN AMPIBABO			-	-	-
95	40209781 SMKN 1 KASIMBAR			-	-	-
96	40209779 SMKN 1 TORIBULU			-	-	-
97	40206743 SMKN 1 MEPANGA			-	-	-
98	40206772 SMKN 1 TINOMBO			-	-	-
99	40202942 SMKN 1 TAOPA			-	-	-
100	40206754 SMKN BOLANO LAMBUNU			-	-	-

No	Sekolah	Saldo Awal		Jasa Giro		Sisa Per 31 Desember 2025
		Jasa Giro BOSDA	Jasa Giro BOSDA	BOSDA	BOSDA PKL	Jasa Giro
101	69984100 SMKN PARIWISATA PARIGATA PARIGI			-	-	-
102	40205177 SLBN PARIGI			-	-	-
103	40201359 SMAN 1 POSO			-	-	-
104	40201357 SMAN 2 POSO			-	-	-
105	40201356 SMAN 3 POSO			-	-	-
106	40201355 SMAN 4 POSO			-	-	-
107	40204271 SMAN 1 LAGE			-	-	-
108	40201326 SMAN 1 PAMONA SELATAN			-	-	-
109	40203908 SMAN 2 PAMONA SELATAN			-	-	-
110	40203907 SMAN 1 PAMONA BARAT			-	-	-
111	40201343 SMAN 1 PAMONA UTARA			-	-	-
112	40201342 SMAN 1 PAMONA TIMUR			-	-	-
113	40201327 SMAN 1 LORE UTARA			-	-	-
114	40201328 SMAN 1 LORE SELATAN			-	-	-
115	40201358 SMAN 1 POSO PESISIR UTARA			-	-	-
116	40204272 SMAN 1 POSO PESISIR SELATAN			-	-	-
117	69875557 SMA NEGERI HARMONI			-	-	-
118	40201354 SMKN 1 POSO			-	-	-
119	40201353 SMKN 2 POSO			-	-	-
120	40201352 SMKN 1 POSO PESISIR			-	-	-
121	40206712 SMKN 2 POSO PESISIR			-	-	-
122	69768240 SMKN 1 POSO PESISIR UTARA			-	-	-
123	69946078 SMK NEGERI 1 LORE TENGAH			-	-	-
124	40205708 SMKN 1 LORE TIMUR			-	-	-
125	69875560 SMK NEGERI 1 PAMONA TIMUR			-	-	-
126	40206611 SMKN 1 PAMONA SELATAN			-	-	-
127	40204273 SMKN 1 PAMONA UTARA			-	-	-
128	40204277 SLB NEGERI POSO			-	-	-
129	40203343 SMAN 1 TOJO			-	-	-
130	69822751 SMA NEGERI 2 TOJO			-	-	-
131	40203341 SMAN 1 UNA - UNA			-	-	-
132	69864622 SMA NEGERI 2 UNA-UNA			-	-	-
133	40203344 SMAN 1 AMPANA KOTA			-	-	-
134	40203340 SMAN 1 AMPANA TETE			-	-	-

No	Sekolah	Saldo Awal		Jasa Giro		Sisa Per 31 Desember 2025
		Jasa Giro BOSDA	Jasa Giro BOSDA	BOSDA	BOSDA PKL	Jasa Giro
135	69900814 SMA NEGERI WALEA BESAR			-	-	-
136	69904304 SMA NEGERI TOGEAN			-	-	-
137	40203342 SMAN 1 ULUBONGKA			-	-	-
138	69986952 SMA NEGERI 2 AMPANA KOTA			-	-	-
139	69987313 SMA NEGERI 2 ULUBONGKA			-	-	-
140	40203329 SMAN WALEA KEPULAUAN			-	-	-
141	40203328 SMKN 1 AMPANA KOTA			-	-	-
142	40203327 SMKN 2 AMPANA KOTA			-	-	-
143	40203326 SMKN 3 AMPANA KOTA			-	-	-
144	40204598 SMKN 4 AMPANA KOTA			-	-	-
145	40203325 SMKN 1 AMPANA TETE			-	-	-
146	40203311 SMKN 1 TOJO BARAT			-	-	-
147	40204597 SLB N TOJO UNA-UNA			-	-	-
148	40202311 SMAN 1 DAMPAL SELATAN			-	-	-
149	40204191 SMAN 1 DAMPAL UTARA			-	-	-
150	40202310 SMAN 1 DONDO			-	-	-
151	70049323 SMAN 2 DONDO			-	-	-
152	40202307 SMAN 2 TOLI-TOLI			-	-	-
153	40202309 SMAN 1 TOLI-TOLI			-	-	-
154	40205121 SMAN 3 TOLITOLI			-	-	-
155	40202308 SMAN 1 TOLI-TOLI UTARA	4.207	4.207,00	-	-	-
156	69725272 SMAN 1 OGODEIDE	5.600	5.600,00	13.156,00	-	13.156,00
157	40206478 SMAN 1 LAMPASIO			-	-	-
158	40202303 SMKN 1 TOLITOLI			-	-	-
159	40202258 SMKN 2 TOLITOLI			-	-	-
160	69856938 SMK NEGERI 1 TOLITOLI UTARA			-	-	-
161	40202259 SMKN 1 DAKO PEMEAN			-	-	-
162	40202281 SMKN 1 DAMPAL SELATAN			-	-	-
163	60728507 SMKN 1 DONDO			-	-	-
164	40202280 SMKN 1 GALANG			-	-	-
165	60728508 SMKN BASIDONDO			-	-	-
166	40202314 SLB NEGERI TOLITOLI			-	-	-
167	40202041 SMA NEGERI 2 BIAU			-	-	-
168	40202043 SMAN 1 BIAU			-	-	-

No	Sekolah	Saldo Awal		Jasa Giro		Sisa Per 31 Desember 2025
		Jasa Giro BOSDA	Jasa Giro BOSDA	BOSDA	BOSDA PKL	Jasa Giro
169	69772327 SMAN 1 MOMUNU			-	-	-
170	40202045 SMAN 1 BOKAT			-	-	-
171	40202044 SMAN 1 BUNOBOGU			-	-	-
172	40202042 SMAN 1 PALELEH			-	-	-
173	40204614 SMAN 1 BUKAL			-	-	-
174	69876822 SMA NEGERI 1 KARAMAT			-	-	-
175	69822749 SMAN 1 PALELEH BARAT			-	-	-
176	40202046 SMAN 1 LAKEA			-	-	-
177	40202028 SMK NEGERI 1 BIAU			-	-	-
178	40202013 SMK NEGERI 2 BIAU			-	-	-
179	40202027 SMKN 1 BOKAT			-	-	-
180	69880253 SMK NEGERI 1 BUKAL			-	-	-
181	40206485 SMKN 1 TILOAN			-	-	-
182	40204638 SMKN PERIKANAN DAN KELAUTAN			-	-	-
183	69922964 SLB NEGERI BUOL			-	-	-
184	69978308 SLB NEGERI PALELEH	60.278,00	60.278,00	-	-	-
185	40202636 SMAN 1 MENUI KEPULAUAN			-	-	-
186	40202650 SMAN 1 BUNGKU SELATAN			-	-	-
187	40202642 SMAN 1 BUNGKU			-	-	-
188	69775312 SMAN 2 BUNGKU			-	-	-
189	40202649 SMAN 1 BAHODOPI	714	714,00	-	-	-
190	40202639 SMAN 1 WITAPONDA			-	-	-
191	40202641 SMAN 1 BUMI RAYA			-	-	-
192	69772601 SMAN 1 BUNGKU PESISIR			-	-	-
193	40202583 SMKN 1 BUNGKU BARAT			-	-	-
194	40204538 SMKN 2 BUNGKU BARAT			-	-	-
195	40204663 SMKN 1 BUNGKU TENGAH			-	-	-
196	69775315 SMKN 1 BUNGKU TIMUR			-	-	-
197	60724715 SMKN 1 MENUI			-	-	-
198	69775316 SMKN 1 WITA PONDA			-	-	-
199	69928324 SMKN 1 BUNGKU SELATAN			-	-	-
200	69937968 SLB NEGERI KTM MOROWALI			-	-	-
201	69988766 SMKN PERTAMBANGAN BUNGKU			-	-	-
202	40202633 SMAN 1 BUNGKU UTARA			-	-	-

No	Sekolah	Saldo Awal		Jasa Giro		Sisa Per 31 Desember 2025
		Jasa Giro BOSDA	Jasa Giro BOSDA	BOSDA	BOSDA PKL	Jasa Giro
203	40202635 SMAN 1 LEMBO			-	-	-
204	40202634 SMAN 1 MAMOSALATO			-	-	-
205	40202637 SMAN 1 MORI ATAS			-	-	-
206	69775313 SMAN 2 MORI ATAS			-	-	-
207	40202638 SMAN 1 PETASIA			-	-	-
208	40202640 SMAN 2 PETASIA			-	-	-
209	40206563 SMAN 1 SOYO JAYA			-	-	-
210	69775314 SMAN 2 SOYO JAYA			-	-	-
211	40202611 SMKN 1 PETASIA			-	-	-
212	40202584 SMKN 1 MORI ATAS			-	-	-
213	69900712 SMK NEGERI 1 MORI UTARA			-	-	-
214	69775317 SMKN 1 BUNGKU UTARA			-	-	-
215	NP691408 SMK NEGERI 1 LEMBO RAYA	4.232	4.232,00	3.087,00	-	3.087,00
216	69980344 SMK NEGERI 1 PETASIA TIMUR			-	-	-
217	40205592 SLB NEGERI MOLINO			-	-	-
218	70003616 SMKN 1 PETASIA BARAT			-	-	-
219	40201628 SMAN 1 TOILI			-	-	-
220	69963181 SMAN 2 TOILI			-	-	-
221	40201707 SMAN 1 BATUI			-	-	-
222	69978146 SMAN 1 BATUI SELATAN			-	-	-
223	40201709 SMAN 1 BUNTA			-	-	-
224	69773521 SMAN 3 BUNTA			-	-	-
225	40201724 SMAN 1 KINTOM			-	-	-
226	40201612 SMAN 1 LUWUK			-	-	-
227	40201630 SMAN 2 LUWUK			-	-	-
228	40201631 SMAN 3 LUWUK			-	-	-
229	40201627 SMAN 1 PAGIMANA			-	-	-
230	40204321 SMAN 2 PAGIMANA			-	-	-
231	69876150 SMA NEGERI 3 PAGIMANA			-	-	-
232	40201668 SMAN 1 LAMALA			-	-	-
233	40201706 SMAN 1 BALANTAK			-	-	-
234	40201708 SMAN 1 BUALEMO			-	-	-
235	40201629 SMAN 1 TOILI BARAT			-	-	-
236	69962963 SMAN 2 TOILI BARAT			-	-	-

No	Sekolah	Saldo Awal		Jasa Giro		Sisa Per 31 Desember 2025
		Jasa Giro BOSDA	Jasa Giro BOSDA	BOSDA	BOSDA PKL	Jasa Giro
237	40205585 SMAN 1 NUHON			-	-	-
238	69786242 SMAN 2 NUHON			-	-	-
239	69937574 SMAN 1 LUWUK TIMUR			-	-	-
240	40206474 SMAN 1 MASAMA			-	-	-
241	69963161 SMAN 1 MOILONG			-	-	-
242	40204324 SMAN 2 LAMALA			-	-	-
243	69765071 SMAN 1 BALANTAK SELATAN			-	-	-
244	40205691 SMAN 2 BUNTA			-	-	-
245	69978144 SMA NEGERI TOLISU			-	-	-
246	69971361 SMAN 1 MANTOH			-	-	-
247	40201633 SMKN 1 LUWUK			-	-	-
248	40201635 SMKN 2 LUWUK			-	-	-
249	40201636 SMKN 3 LUWUK			-	-	-
250	69775323 SMKN 1 BATUI SELATAN			-	-	-
251	40205116 SMKN 1 BUALEMO			-	-	-
252	40201637 SMKN 5 LUWUK TIMUR			-	-	-
253	69775581 SMKN 1 MOILONG			-	-	-
254	40203989 SMKN 1 TOILI			-	-	-
255	69862677 SMKN 1 TOILI BARAT			-	-	-
256	69990339 SMK NEGERI 2 TOILI BARAT			-	-	-
257	69939220 SMK NEGERI 1 SIMPANG RAYA			-	-	-
258	69975574 SMKN 1 BALANTAK UTARA			-	-	-
259	40201526 SLB N LUWUK			-	-	-
260	69973339 SLB NEGERI TOILI			-	-	-
261	40200247 SMAN 1 TOTIKUM			-	-	-
262	40206570 SMAN 2 TOTIKUM			-	-	-
263	40200248 SMAN 1 TINANGKUNG			-	-	-
264	69910576 SMA NEGERI 2 TINANGKUNG			-	-	-
265	69827631 SMAN LIANG			-	-	-
266	40200250 SMAN 1 BULAGI			-	-	-
267	40200251 SMAN 1 BUKO			-	-	-
268	69728485 SMAN 1 BULAGI SELATAN			-	-	-
269	69945305 SMA NEGERI 2 BULAGI SELATAN			-	-	-
270	40204016 SMAN 1 TINANGKUNG SELATAN			-	-	-

No	Sekolah	Saldo Awal		Jasa Giro		Sisa Per 31 Desember 2025
		Jasa Giro BOSDA	Jasa Giro BOSDA	BOSDA	BOSDA PKL	Jasa Giro
271	40200254 SMAN 1 TINANGKUNG UTARA			-	-	-
272	40200255 SMAN 1 PELING TENGAH			-	-	-
273	69822746 SMA NEGERI BULAGI UTARA			-	-	-
274	69963985 SMAN 2 BULAGI UTARA			-	-	-
275	40200253 SMAN 1 BUKO SELATAN			-	-	-
276	69947396 SMA NEGERI TOTIKUM SELATAN			-	-	-
277	40204369 SMKN 1 BULAGI UTARA			-	-	-
278	69945345 SMK NEGERI 2 BULAGI UTARA			-	-	-
279	40200243 SMKN 1 LIANG			-	-	-
280	40200244 SMKN 1 TINANGKUNG			-	-	-
281	69896925 SMKN 1 TOTIKUM SELATAN			-	-	-
282	40206659 SMKN PELING TENGAH			-	-	-
283	69775708 SMK NEGERI 1 BUKO			-	-	-
284	40204267 SMKN TOTIKUM			-	-	-
285	69950327 SMK NEGERI TINANGKUNG UTARA			-	-	-
286	69950544 SMK NEGERI 1 BUKO SELATAN			-	-	-
287	40206704 SLB NEGERI SALAKAN			-	-	-
288	40204015 SMAN 1 BOKAN KEPULAUAN			-	-	-
289	40200249 SMA NEGERI 1 BANGKURUNG			-	-	-
290	40206524 SMAN 1 LABOBO			-	-	-
291	69831501 SMA NEGERI 3 BANGGAI			-	-	-
292	40200246 SMAN 2 BANGGAI			-	-	-
293	40200252 SMAN 1 BANGGAI			-	-	-
294	40200245 SMK NEGERI 1 BANGGAI			-	-	-
295	40206620 SMK NEGERI 2 BANGGAI			-	-	-
296	40205705 SMKN 1 BOKAN KEPULAUAN			-	-	-
297	69980505 SMK NEGERI 1 BANGGAI UTARA			-	-	-
298	69930811 SLB NEGERI ADEAN			-	-	-
299	40200223 SMKN MARITIM BANGGAI			-	-	-
300	70032273 SMA NEGERI BANGGAI SELATAN			-	-	-
TOTAL		**75.031,00**	**75.031,00**	**115.723,00**	**8.479,00**	**124.202,00**

REKAPITULASI HASIL REKONSILIASI KEGIATAN DANA BOS REGULER
SMA/SMK/SLB SE PROVINSI SULAWESI TENGAH
TAHUN ANGGARAN 2025

5

No	Sekolah	Penyaluran dari KPPN			Tahapan Dana Yang Ditransferkan Ke Rekening Sekolah	Saldo Awal	Realisasi Belanja BOS Reguler			Jumlah Belanja	Pengembalian Ke RKUD	Sisa Per 31 Desember 2025
		Reguler		Jumlah Dana Tranfer			Belanja Barang dan Jasa	Belanja Modal				
		1	2					Peralatan dan Mesin	Aset Tetap Lainnya			
1	40203524 SMAN 1 PALU	1.110.000.000,00	1.110.000.000,00	2.220.000.000,00	2.220.000.000,00	55.500,00	1.725.980.000,00	224.020.000,00	270.000.000,00	2.220.000.000,00	-	55.500,00
2	40203631 SMAN 2 PALU	1.039.500.000,00	1.039.500.000,00	2.079.000.000,00	2.079.000.000,00	-	1.616.789.900,00	245.007.700,00	208.202.400,00	2.070.000.000,00	-	9.000.000,00
3	40203612 SMAN 3 PALU	1.087.500.000,00	1.087.500.000,00	2.175.000.000,00	2.175.000.000,00	-	1.578.050.000,00	379.450.000,00	217.500.000,00	2.175.000.000,00	-	-
4	40203611 SMAN 4 PALU	900.750.000,00	900.750.000,00	1.801.500.000,00	1.801.500.000,00	-	1.194.487.024,00	421.315.176,00	185.697.800,00	1.801.500.000,00	-	-
5	40203610 SMAN 5 PALU	680.250.000,00	680.108.448,00	1.360.358.448,00	1.360.358.448,00	141.552,00	1.061.400.000,00	99.100.000,00	200.000.000,00	1.360.500.000,00	-	-
6	40203609 SMAN 6 PALU	642.750.000,00	642.750.000,00	1.285.500.000,00	1.285.500.000,00	-	636.722.500,00	5.740.000,00	643.037.500,00	1.285.500.000,00	-	-
7	40203608 SMAN 7 PALU	780.000.000,00	780.000.000,00	1.560.000.000,00	1.560.000.000,00	-	1.140.003.000,00	257.920.000,00	162.077.000,00	1.560.000.000,00	-	-
8	40203607 SMAN 8 PALU	207.000.000,00	207.000.000,00	414.000.000,00	414.000.000,00	-	321.294.700,00	36.140.300,00	56.565.000,00	414.000.000,00	-	-
9	40203875 SMAN 9 PALU	295.500.000,00	295.500.000,00	591.000.000,00	591.000.000,00	-	430.664.000,00	101.236.000,00	59.100.000,00	591.000.000,00	-	-
10	40203776 SMAN MODEL TERPADU MADANI	591.750.000,00	579.915.000,00	1.171.665.000,00	1.171.665.000,00	-	836.415.000,00	215.819.000,00	119.431.000,00	1.171.665.000,00	-	-
11	69878007 SMAN OLAHRAGA TADULAKO PALU	181.500.000,00	181.500.000,00	363.000.000,00	363.000.000,00	-	247.200.000,00	79.500.000,00	36.300.000,00	363.000.000,00	-	-
12	40203599 SMKN 1 PALU	882.400.000,00	852.400.000,00	1.734.800.000,00	1.734.800.000,00	30.000.000,00	1.209.231.600,00	258.119.000,00	297.449.400,00	1.764.800.000,00	-	-
13	40203606 SMKN 2 PALU	1.178.400.000,00	1.178.400.000,00	2.356.800.000,00	2.356.800.000,00	-	1.637.457.000,00	372.060.000,00	347.283.000,00	2.356.800.000,00	-	-
14	40203629 SMKN 3 PALU	1.639.200.000,00	1.639.200.000,00	3.278.400.000,00	3.278.400.000,00	-	2.161.346.158,00	787.240.642,00	329.813.200,00	3.278.400.000,00	-	-
15	40203623 SMKN 4 PALU	273.600.000,00	273.600.000,00	547.200.000,00	547.200.000,00	-	406.143.000,00	86.337.000,00	54.720.000,00	547.200.000,00	-	-
16	40203621 SMKN 5 PALU	240.000.000,00	240.000.000,00	480.000.000,00	480.000.000,00	-	356.658.400,00	42.417.500,00	80.924.100,00	480.000.000,00	-	-
17	40203620 SMKN 6 PALU	665.600.000,00	665.600.000,00	1.331.200.000,00	1.331.200.000,00	-	956.665.500,00	241.189.500,00	133.345.000,00	1.331.200.000,00	-	-
18	40203626 SMKN 7 PALU	160.000.000,00	159.950.000,00	319.950.000,00	319.950.000,00	50.000,00	277.550.000,00	10.450.000,00	32.000.000,00	320.000.000,00	-	-
19	40206709 SMKN 8 PALU	484.800.000,00	484.800.000,00	969.600.000,00	969.600.000,00	-	657.515.500,00	212.084.500,00	100.000.000,00	969.600.000,00	-	-
20	40203734 SLB N 1 PALU	113.750.000,00	113.750.000,00	227.500.000,00	227.500.000,00	-	175.000.000,00	29.750.000,00	22.750.000,00	227.500.000,00	-	-
21	69759215 SLB NEGERI 2 PALU	105.000.000,00	105.000.000,00	210.000.000,00	210.000.000,00	-	186.000.000,00	3.000.000,00	21.000.000,00	210.000.000,00	-	-
22	40200724 SMA NEGERI 1 SIGI	458.715.000,00	458.715.000,00	917.430.000,00	917.430.000,00	-	726.017.659,00	58.250.641,00	133.161.700,00	917.430.000,00	-	-
23	40200722 SMA NEGERI 2 SIGI	564.450.000,00	564.450.000,00	1.128.900.000,00	1.128.900.000,00	-	721.802.200,00	219.705.000,00	187.392.800,00	1.128.900.000,00	-	-
24	40200736 SMA NEGERI 3 SIGI	355.365.000,00	355.365.000,00	710.730.000,00	710.730.000,00	-	533.187.900,00	97.375.000,00	80.167.100,00	710.730.000,00	-	-
25	40200719 SMA NEGERI 4 SIGI	419.760.000,00	419.760.000,00	839.520.000,00	839.520.000,00	-	599.739.700,00	129.780.300,00	110.000.000,00	839.520.000,00	-	-
26	40200721 SMA NEGERI 5 SIGI	239.295.000,00	239.295.000,00	478.590.000,00	478.590.000,00	-	362.964.000,00	31.000.000,00	84.626.000,00	478.590.000,00	-	-
27	40200718 SMA NEGERI 6 SIGI	605.790.000,00	605.790.000,00	1.211.580.000,00	1.211.580.000,00	-	874.452.000,00	215.970.000,00	121.158.000,00	1.211.580.000,00	-	-
28	40200734 SMA NEGERI 7 SIGI	422.940.000,00	422.940.000,00	845.880.000,00	845.880.000,00	-	661.983.600,00	98.140.000,00	85.756.400,00	845.880.000,00	-	-
29	40203842 SMA NEGERI 8 SIGI	124.020.000,00	124.020.000,00	248.040.000,00	248.040.000,00	-	194.854.400,00	28.381.600,00	24.804.000,00	248.040.000,00	-	-
30	40204433 SMA NEGERI 9 SIGI	197.160.000,00	197.160.000,00	394.320.000,00	394.320.000,00	-	244.054.000,00	89.946.000,00	60.000.000,00	394.000.000,00	-	320.000,00
31	40206210 SMA NEGERI 10 SIGI	211.470.000,00	211.470.000,00	422.940.000,00	422.940.000,00	-	331.017.600,00	49.528.400,00	42.394.000,00	422.940.000,00	-	-
32	69962725 SMA NEGERI 11 SIGI	50.880.000,00	50.880.000,00	101.760.000,00	101.760.000,00	-	82.225.000,00	9.265.000,00	10.270.000,00	101.760.000,00	-	-
33	69953774 SMA NEGERI 12 SIGI	78.310.000,00	78.310.000,00	156.620.000,00	156.620.000,00	-	116.415.500,00	24.542.500,00	15.662.000,00	156.620.000,00	-	-
34	69961902 SMA NEGERI 13 SIGI	57.300.000,00	57.300.000,00	114.600.000,00	114.600.000,00	-	72.922.000,00	29.080.000,00	12.598.000,00	114.600.000,00	-	-
35	69975911 SMA NEGERI 14 SIGI	99.375.000,00	99.375.000,00	198.750.000,00	198.750.000,00	-	178.875.000,00	-	19.875.000,00	198.750.000,00	-	-
36	40200730 SMK NEGERI 1 SIGI	566.150.000,00	566.150.000,00	1.132.300.000,00	1.132.300.000,00	-	814.886.000,00	204.184.000,00	113.230.000,00	1.132.300.000,00	-	-
37	40205579 SMK NEGERI 2 SIGI	125.905.000,00	125.905.000,00	251.810.000,00	251.810.000,00	-	166.617.500,00	49.125.000,00	35.947.500,00	251.690.000,00	-	120.000,00
38	69859729 SMK NEGERI 3 SIGI	139.425.000,00	139.425.000,00	278.850.000,00	278.850.000,00	-	234.650.000,00	14.200.000,00	30.000.000,00	278.850.000,00	-	-
39	69964003 SMK NEGERI 4 SIGI	89.570.000,00	89.570.000,00	179.140.000,00	179.140.000,00	99.000,00	117.940.000,00	36.200.000,00	25.000.000,00	179.140.000,00	-	99.000,00
40	69948265 SMK NEGERI 1 DOLO BARAT	68.445.000,00	68.445.000,00	136.890.000,00	136.890.000,00	1.050.000,00	108.638.500,00	14.562.500,00	13.689.000,00	136.890.000,00	1.050.000,00	-
41	40200754 SLB NEGERI PORAME	195.570.000,00	195.570.000,00	391.140.000,00	391.140.000,00	-	348.876.000,00	3.150.000,00	39.114.000,00	391.140.000,00	-	-
42	40200725 SMAN 1 BANAWA	671.775.000,00	671.764.000,00	1.343.539.000,00	1.343.539.000,00	11.000,00	1.066.951.000,00	53.099.000,00	223.500.000,00	1.343.550.000,00	-	-
43	40200728 SMA NEGERI 1 BANAWA TENGAH	418.965.000,00	418.965.000,00	837.930.000,00	837.930.000,00	-	735.678.450,00	18.450.000,00	83.801.550,00	837.930.000,00	-	-
44	69948239 SMA NEGERI 1 BANAWA SELATAN	78.705.000,00	78.705.000,00	157.410.000,00	157.410.000,00	-	123.540.000,00	12.870.000,00	21.000.000,00	157.410.000,00	-	-
45	40200726 SMAN 1 SINDUE	585.915.000,00	585.915.000,00	1.171.830.000,00	1.171.830.000,00	-	825.719.500,00	228.927.500,00	117.183.000,00	1.171.830.000,00	-	-
46	69896670 SMA NEGERI 1 SINDUE TOBATA	383.190.000,00	383.190.000,00	766.380.000,00	766.380.000,00	-	562.011.000,00	127.593.200,00	76.775.800,00	766.380.000,00	-	-
47	40206618 SMAN 1 SINDUE TOMBUSABORA	297.330.000,00	297.330.000,00	594.660.000,00	594.660.000,00	-	436.153.953,00	49.040.047,00	109.466.000,00	594.660.000,00	-	-
48	40200727 SMAN 1 SIRENJA	562.065.000,00	562.065.000,00	1.124.130.000,00	1.124.130.000,00	1.800.000,00	934.280.000,00	99.850.000,00	90.000.000,00	1.124.130.000,00	1.800.000,00	-
49	69949339 SMA NEGERI 2 SIRENJA	246.450.000,00	246.450.000,00	492.900.000,00	492.900.000,00	-	327.164.000,00	101.181.000,00	64.555.000,00	492.900.000,00	-	-
50	40200737 SMAN 1 BALAESANG	366.495.000,00	366.495.000,00	732.990.000,00	732.990.000,00	900.000,00	564.120.700,00	95.569.300,00	73.300.000,00	732.990.000,00	900.000,00	-
51	40204412 SMAN 2 BALAESANG	294.150.000,00	294.150.000,00	588.300.000,00	588.300.000,00	-	369.765.700,00	157.325.600,00	61.208.700,00	588.300.000,00	-	-
52	69826572 SMA NEGERI 3 BALAESANG	262.350.000,00	262.350.000,00	524.700.000,00	524.700.000,00	-	391.130.000,00	81.100.000,00	52.470.000,00	524.700.000,00	-	-
53	69896536 SMA NEGERI 1 BALAESANG TANJUNG	149.460.000,00	149.460.000,00	298.920.000,00	298.920.000,00	-	174.144.200,00	92.315.800,00	32.460.000,00	298.920.000,00	-	-
54	40200723 SMAN 1 DAMPELAS	429.300.000,00	429.300.000,00	858.600.000,00	858.600.000,00	-	696.725.800,00	75.711.700,00	86.162.500,00	858.600.000,00	-	-
55	40200735 SMAN 2 DAMPELAS	370.470.000,00	370.470.000,00	740.940.000,00	740.940.000,00	-	614.321.000,00	52.525.000,00	74.094.000,00	740.940.000,00	-	-
56	40203841 SMAN 1 SOJOL	364.110.000,00	364.110.000,00	728.220.000,00	728.220.000,00	-	555.260.000,00	100.138.000,00	72.822.000,00	728.220.000,00	-	-
57	69830204 SMAN 2 SOJOL	120.045.000,00	120.045.000,00	240.090.000,00	240.090.000,00	-	184.612.300,00	22.975.000,00	32.502.700,00	240.090.000,00	-	-
58	40204387 SMAN 1 RIO PAKAVA	372.060.000,00	372.060.000,00	744.120.000,00	744.120.000,00	-	535.320.000,00	108.800.000,00	100.000.000,00	744.120.000,00	-	-
59	40200731 SMKN 1 BANAWA	539.110.000,00	539.110.000,00	1.078.220.000,00	1.078.220.000,00	-	723.868.436,00	154.351.564,00	200.000.000,00	1.078.220.000,00	-	-
60	40200717 SMKN 2 BANAWA	175.760.000,00	175.760.000,00	351.520.000,00	351.520.000,00	-	306.478.960,00	9.889.040,00	35.152.000,00	351.520.000,00	-	-

No	Sekolah	Penyaluran dari KPPN			Tahapan Dana Yang Ditransferkan Ke Rekening Sekolah	Saldo Awal	Realisasi Belanja BOS Reguler			Jumlah Belanja	Pengembalian Ke RKUD	Sisa Per 31 Desember 2025
		Reguler		Jumlah Dana Tranfer			Belanja Barang dan Jasa	Belanja Modal				
		1	2					Peralatan dan Mesin	Aset Tetap Lainnya			
61	40204585 SMKN 1 BANAWA SELATAN	208.715.000,00	208.715.000,00	417.430.000,00	417.430.000,00	-	358.982.000,00	10.300.000,00	48.148.000,00	417.430.000,00	-	-
62	40204418 SMKN 1 BALAESANG	133.510.000,00	133.510.000,00	267.020.000,00	267.020.000,00	-	208.570.000,00	31.450.000,00	27.000.000,00	267.020.000,00	-	-
63	40200732 SMKN 1 LABUAN	619.385.000,00	619.385.000,00	1.238.770.000,00	1.238.770.000,00	-	781.512.011,00	333.380.989,00	123.877.000,00	1.238.770.000,00	-	-
64	69762608 SMKN 1 PINEMBANI	131.950.000,00	131.950.000,00	263.900.000,00	263.900.000,00	-	207.426.200,00	16.486.300,00	39.987.500,00	263.900.000,00	-	-
65	69758987 SMKN 1 RIO PAKAVA	74.360.000,00	74.360.000,00	148.720.000,00	148.720.000,00	-	108.295.000,00	25.125.000,00	15.300.000,00	148.720.000,00	-	-
66	69758313 SMKN 1 TERPADU SINDUE	87.035.000,00	87.035.000,00	174.070.000,00	174.070.000,00	-	120.525.000,00	36.052.000,00	17.493.000,00	174.070.000,00	-	-
67	69758311 SMKN 1 SOJOL	178.295.000,00	178.295.000,00	356.590.000,00	356.590.000,00	-	310.135.000,00	10.455.000,00	36.000.000,00	356.590.000,00	-	-
68	40206619 SMKN 1 SOJOL UTARA	182.520.000,00	182.520.000,00	365.040.000,00	365.040.000,00	-	297.610.000,00	30.926.000,00	36.504.000,00	365.040.000,00	-	-
69	40206617 SMKN 1 SINDUE TOBATA	88.725.000,00	88.725.000,00	177.450.000,00	177.450.000,00	-	121.691.000,00	28.950.000,00	26.809.000,00	177.450.000,00	-	-
70	58570063 SLB NEGERI DALAKA	110.700.000,00	110.700.000,00	221.400.000,00	221.400.000,00	-	179.960.000,00	19.300.000,00	22.140.000,00	221.400.000,00	-	-
71	40202950 SMAN 1 SAUSU	298.920.000,00	298.920.000,00	597.840.000,00	597.840.000,00	5.734.000,00	493.729.000,00	42.685.000,00	61.426.000,00	597.840.000,00	5.734.000,00	-
72	40202944 SMAN 1 PARIGI	740.145.000,00	740.145.000,00	1.480.290.000,00	1.480.290.000,00	-	1.170.417.400,00	161.847.600,00	148.025.000,00	1.480.290.000,00	-	-
73	40202928 SMAN 1 AMPIBABO	748.095.000,00	748.095.000,00	1.496.190.000,00	1.496.190.000,00	-	770.301.800,00	384.128.200,00	341.760.000,00	1.496.190.000,00	-	-
74	40202946 SMAN 1 TINOMBO	520.725.000,00	520.725.000,00	1.041.450.000,00	1.041.450.000,00	-	818.573.300,00	199.622.000,00	23.254.700,00	1.041.450.000,00	-	-
75	69947112 SMAN 1 TOMINI	271.890.000,00	271.890.000,00	543.780.000,00	543.780.000,00	-	417.218.400,00	72.183.600,00	54.378.000,00	543.780.000,00	-	-
76	40202943 SMAN 1 MOUTONG	436.455.000,00	436.455.000,00	872.910.000,00	872.910.000,00	-	708.396.800,00	131.750.000,00	32.763.200,00	872.910.000,00	-	-
77	40202949 SMAN 1 BOLANO LAMBUNU	509.595.000,00	509.595.000,00	1.019.190.000,00	1.019.190.000,00	-	834.483.300,00	81.500.000,00	103.206.700,00	1.019.190.000,00	-	-
78	40202948 SMAN 1 KASIMBAR	329.130.000,00	329.130.000,00	658.260.000,00	658.260.000,00	4.170.000,00	449.434.000,00	143.000.000,00	65.826.000,00	658.260.000,00	4.170.000,00	-
79	69947006 SMAN 2 KASIMBAR	205.110.000,00	205.110.000,00	410.220.000,00	410.220.000,00	5.250.000,00	291.917.800,00	77.300.000,00	41.002.200,00	410.220.000,00	5.250.000,00	-
80	40202945 SMAN 1 TORUE	838.725.000,00	838.725.000,00	1.677.450.000,00	1.677.450.000,00	-	1.040.919.950,00	468.542.200,00	167.987.850,00	1.677.450.000,00	-	-
81	40204252 SMAN 1 TINOMBO SELATAN	593.865.000,00	593.865.000,00	1.187.730.000,00	1.187.730.000,00	1.500.000,00	878.074.000,00	186.144.000,00	123.512.000,00	1.187.730.000,00	1.500.000,00	-
82	40202951 SMAN 1 MEPANGA	476.205.000,00	476.205.000,00	952.410.000,00	952.410.000,00	-	741.961.700,00	114.225.000,00	96.223.300,00	952.410.000,00	-	-
83	69948092 SMAN 1 PARIGI BARAT	97.785.000,00	97.785.000,00	195.570.000,00	195.570.000,00	-	150.187.000,00	32.225.000,00	13.158.000,00	195.570.000,00	-	-
84	69727660 SMAN 1 PARIGI UTARA	160.590.000,00	160.590.000,00	321.180.000,00	321.180.000,00	-	255.280.000,00	27.900.000,00	38.000.000,00	321.180.000,00	-	-
85	40202947 SMAN 1 PALASA	310.845.000,00	310.845.000,00	621.690.000,00	621.690.000,00	-	461.946.100,00	90.900.000,00	68.843.900,00	621.690.000,00	-	-
86	40205119 SMAN 1 PARIGI TENGAH	277.455.000,00	277.455.000,00	554.910.000,00	554.910.000,00	-	392.097.200,00	107.199.600,00	55.613.200,00	554.910.000,00	-	-
87	69727664 SMAN 1 BALINGGI	399.885.000,00	399.885.000,00	799.770.000,00	799.770.000,00	2.500.000,00	614.211.200,00	86.325.000,00	99.233.800,00	799.770.000,00	2.500.000,00	-
88	69786422 SMAN ONGKA MALINO	239.295.000,00	239.295.000,00	478.590.000,00	478.590.000,00	-	385.877.300,00	41.963.500,00	50.749.200,00	478.590.000,00	-	-
89	69786421 SMAN 1 BOLANO	310.845.000,00	310.845.000,00	621.690.000,00	621.690.000,00	-	489.429.300,00	69.500.000,00	62.760.700,00	621.690.000,00	-	-
90	69822750 SMAN 1 SIDOAN	285.405.000,00	285.405.000,00	570.810.000,00	570.810.000,00	-	351.785.500,00	159.870.000,00	59.154.500,00	570.810.000,00	-	-
91	40202941 SMKN 1 PARIGI	348.985.000,00	348.985.000,00	697.970.000,00	697.970.000,00	-	571.545.000,00	56.625.000,00	69.800.000,00	697.970.000,00	-	-
92	40209780 SMKN 1 PARIGI SELATAN	179.140.000,00	179.140.000,00	358.280.000,00	358.280.000,00	-	294.480.000,00	27.972.000,00	35.828.000,00	358.280.000,00	-	-
93	40206532 SMKN 1 SINIU	173.225.000,00	173.225.000,00	346.450.000,00	346.450.000,00	-	249.450.000,00	61.800.000,00	35.200.000,00	346.450.000,00	-	-
94	40206677 SMKN AMPIBABO	174.915.000,00	174.915.000,00	349.830.000,00	349.830.000,00	-	286.071.441,00	25.758.559,00	38.000.000,00	349.830.000,00	-	-
95	40209781 SMKN 1 KASIMBAR	155.480.000,00	155.480.000,00	310.960.000,00	310.960.000,00	-	252.403.000,00	27.461.000,00	31.096.000,00	310.960.000,00	-	-
96	40209779 SMKN 1 TORIBULU	198.575.000,00	198.575.000,00	397.150.000,00	397.150.000,00	-	328.825.000,00	17.000.000,00	51.325.000,00	397.150.000,00	-	-
97	40206743 SMKN 1 MEPANGA	470.665.000,00	470.665.000,00	941.330.000,00	941.330.000,00	-	727.656.000,00	118.690.000,00	94.984.000,00	941.330.000,00	-	-
98	40206772 SMKN 1 TINOMBO	71.825.000,00	71.825.000,00	143.650.000,00	143.650.000,00	28.651.000,00	122.126.000,00	7.000.000,00	14.524.000,00	143.650.000,00	-	28.651.000,00
99	40202942 SMKN 1 TAOPA	268.710.000,00	268.710.000,00	537.420.000,00	537.420.000,00	-	383.770.000,00	99.650.000,00	54.000.000,00	537.420.000,00	-	-
100	40206754 SMKN BOLANO LAMBUNU	153.790.000,00	153.790.000,00	307.580.000,00	307.580.000,00	800.000,00	208.525.173,00	68.250.000,00	30.804.827,00	307.580.000,00	800.000,00	-
101	69984100 SMKN PARIWISATA PARIGATA PARIGI	67.600.000,00	67.600.000,00	135.200.000,00	135.200.000,00	-	101.180.000,00	20.500.000,00	13.520.000,00	135.200.000,00	-	-
102	40205177 SLBN PARIGI	127.305.000,00	127.305.000,00	254.610.000,00	254.610.000,00	-	244.110.000,00	10.500.000,00	-	254.610.000,00	-	-
103	40201359 SMAN 1 POSO	579.555.000,00	579.555.000,00	1.159.110.000,00	1.159.110.000,00	-	935.984.000,00	107.126.000,00	116.000.000,00	1.159.110.000,00	-	-
104	40201357 SMAN 2 POSO	421.350.000,00	421.350.000,00	842.700.000,00	842.700.000,00	37.160.432,00	687.393.282,00	101.438.750,00	91.028.400,00	879.860.432,00	-	-
105	40201356 SMAN 3 POSO	659.055.000,00	631.877.100,00	1.290.932.100,00	1.290.932.100,00	27.177.900,00	1.069.860.100,00	116.339.300,00	131.833.500,00	1.318.032.900,00	-	77.100,00
106	40201355 SMAN 4 POSO	157.410.000,00	157.410.000,00	314.820.000,00	314.820.000,00	-	250.226.400,00	33.090.000,00	31.503.600,00	314.820.000,00	-	-
107	40204271 SMAN 1 LAGE	114.480.000,00	114.480.000,00	228.960.000,00	228.960.000,00	-	191.556.000,00	14.450.000,00	22.954.000,00	228.960.000,00	-	-
108	40201326 SMAN 1 PAMONA SELATAN	325.155.000,00	325.155.000,00	650.310.000,00	650.310.000,00	-	557.479.000,00	27.800.000,00	65.031.000,00	650.310.000,00	-	-
109	40203908 SMAN 2 PAMONA SELATAN	226.575.000,00	226.575.000,00	453.150.000,00	453.150.000,00	-	331.250.000,00	76.500.000,00	45.400.000,00	453.150.000,00	-	-
110	40203907 SMAN 1 PAMONA BARAT	239.295.000,00	239.295.000,00	478.590.000,00	478.590.000,00	-	351.485.700,00	76.540.000,00	50.564.300,00	478.590.000,00	-	-
111	40201343 SMAN 1 PAMONA UTARA	185.235.000,00	185.235.000,00	370.470.000,00	370.470.000,00	-	290.978.000,00	40.492.000,00	39.000.000,00	370.470.000,00	-	-
112	40201342 SMAN 1 PAMONA TIMUR	92.220.000,00	90.565.550,00	182.785.550,00	182.785.550,00	5.110.450,00	141.204.850,00	700.000,00	39.933.000,00	181.837.850,00	-	6.058.150,00
113	40201327 SMAN 1 LORE UTARA	483.360.000,00	483.360.000,00	966.720.000,00	966.720.000,00	-	870.048.000,00	-	96.672.000,00	966.720.000,00	-	-
114	40201328 SMAN 1 LORE SELATAN	234.525.000,00	234.525.000,00	469.050.000,00	469.050.000,00	-	398.775.000,00	23.370.000,00	46.905.000,00	469.050.000,00	-	-
115	40201358 SMAN 1 POSO PESISIR UTARA	424.530.000,00	424.530.000,00	849.060.000,00	849.060.000,00	-	627.000.325,00	137.000.000,00	85.059.675,00	849.060.000,00	-	-
116	40204272 SMAN 1 POSO PESISIR SELATAN	224.985.000,00	224.985.000,00	449.970.000,00	449.970.000,00	-	373.387.100,00	56.682.900,00	19.900.000,00	449.970.000,00	-	-
117	69875557 SMA NEGERI HARMONI	107.325.000,00	107.325.000,00	214.650.000,00	214.650.000,00	-	167.464.000,00	24.110.000,00	23.076.000,00	214.650.000,00	-	-
118	40201354 SMKN 1 POSO	453.765.000,00	453.680.000,00	907.445.000,00	907.445.000,00	85.000,00	738.726.000,00	78.000.000,00	90.804.000,00	907.530.000,00	-	-
119	40201353 SMKN 2 POSO	164.775.000,00	164.775.000,00	329.550.000,00	329.550.000,00	-	296.560.000,00	-	32.990.000,00	329.550.000,00	-	-
120	40201352 SMKN 1 POSO PESISIR	407.290.000,00	407.290.000,00	814.580.000,00	814.580.000,00	-	602.531.000,00	130.591.000,00	81.458.000,00	814.580.000,00	-	-
121	40206712 SMKN 2 POSO PESISIR	123.370.000,00	123.370.000,00	246.740.000,00	246.740.000,00	-	201.890.000,00	20.174.000,00	24.676.000,00	246.740.000,00	-	-
122	69768240 SMKN 1 POSO PESISIR UTARA	117.455.000,00	117.455.000,00	234.910.000,00	234.910.000,00	-	176.817.800,00	34.500.000,00	23.592.200,00	234.910.000,00	-	-
123	69946078 SMK NEGERI 1 LORE TENGAH	42.250.000,00	42.250.000,00	84.500.000,00	84.500.000,00	-	67.400.000,00	8.650.000,00	8.450.000,00	84.500.000,00	-	-
124	40205708 SMKN 1 LORE TIMUR	113.230.000,00	113.230.000,00	226.460.000,00	226.460.000,00	-	198.214.000,00	5.600.000,00	22.646.000,00	226.460.000,00	-	-
125	69875560 SMK NEGERI 1 PAMONA TIMUR	46.475.000,00	46.475.000,00	92.950.000,00	92.950.000,00	-	77.281.000,00	6.250.000,00	9.419.000,00	92.950.000,00	-	-
126	40206611 SMKN 1 PAMONA SELATAN	144.495.000,00	144.495.000,00	288.990.000,00	288.990.000,00	-	229.426.200,00	29.775.000,00	29.788.800,00	288.990.000,00	-	-

No	Sekolah	Penyaluran dari KPPN			Tahapan Dana Yang Ditransferkan Ke Rekening Sekolah	Saldo Awal	Realisasi Belanja BOS Reguler			Jumlah Belanja	Pengembalian Ke RKUD	Sisa Per 31 Desember 2025
		Reguler		Jumlah Dana Tranfer			Belanja Barang dan Jasa	Belanja Modal				
		1	2					Peralatan dan Mesin	Aset Tetap Lainnya			
127	40204273 SMKN 1 PAMONA UTARA	140.270.000,00	140.270.000,00	280.540.000,00	280.540.000,00	-	216.381.000,00	35.676.000,00	28.483.000,00	280.540.000,00	-	-
128	40204277 SLB NEGERI POSO	110.700.000,00	110.700.000,00	221.400.000,00	221.400.000,00	-	182.860.000,00	16.400.000,00	22.140.000,00	221.400.000,00	-	-
129	40203343 SMAN 1 TOJO	363.315.000,00	363.315.000,00	726.630.000,00	726.630.000,00	4.000.000,00	605.717.000,00	48.250.000,00	72.663.000,00	726.630.000,00	-	4.000.000,00
130	69822751 SMA NEGERI 2 TOJO	81.885.000,00	81.885.000,00	163.770.000,00	163.770.000,00	-	142.363.000,00	5.000.000,00	16.377.000,00	163.740.000,00	-	30.000,00
131	40203341 SMAN 1 UNA - UNA	366.495.000,00	366.495.000,00	732.990.000,00	732.990.000,00	-	619.740.000,00	39.250.000,00	74.000.000,00	732.990.000,00	-	-
132	69864622 SMA NEGERI 2 UNA-UNA	102.555.000,00	102.555.000,00	205.110.000,00	205.110.000,00	-	176.810.000,00	7.700.000,00	20.600.000,00	205.110.000,00	-	-
133	40203344 SMAN 1 AMPANA KOTA	759.225.000,00	759.224.975,00	1.518.449.975,00	1.518.449.975,00	25,00	1.154.375.100,00	164.074.900,00	200.000.000,00	1.518.450.000,00	-	-
134	40203340 SMAN 1 AMPANA TETE	102.555.000,00	102.555.000,00	205.110.000,00	205.110.000,00	-	158.716.000,00	25.850.000,00	20.544.000,00	205.110.000,00	-	-
135	69900814 SMA NEGERI WALEA BESAR	86.655.000,00	86.655.000,00	173.310.000,00	173.310.000,00	-	151.526.000,00	11.784.000,00	10.000.000,00	173.310.000,00	-	-
136	69904304 SMA NEGERI TOGEAN	125.610.000,00	125.610.000,00	251.220.000,00	251.220.000,00	267.000,00	213.220.000,00	12.000.000,00	26.000.000,00	251.220.000,00	-	267.000,00
137	40203342 SMAN 1 ULUBONGKA	178.875.000,00	178.875.000,00	357.750.000,00	357.750.000,00	-	317.825.000,00	4.150.000,00	35.775.000,00	357.750.000,00	-	-
138	69986952 SMA NEGERI 2 AMPANA KOTA	202.725.000,00	202.725.000,00	405.450.000,00	405.450.000,00	-	282.805.000,00	82.100.000,00	40.545.000,00	405.450.000,00	-	-
139	69987313 SMA NEGERI 2 ULUBONGKA	88.245.000,00	88.245.000,00	176.490.000,00	176.490.000,00	-	158.841.000,00	-	17.649.000,00	176.490.000,00	-	-
140	40203329 SMAN WALEA KEPULAUAN	143.895.000,00	143.895.000,00	287.790.000,00	287.790.000,00	1.272.000,00	230.691.823,00	28.319.177,00	28.779.000,00	287.790.000,00	-	1.272.000,00
141	40203328 SMKN 1 AMPANA KOTA	707.265.000,00	707.265.000,00	1.414.530.000,00	1.414.530.000,00	-	1.074.475.250,00	198.601.750,00	141.453.000,00	1.414.530.000,00	-	-
142	40203327 SMKN 2 AMPANA KOTA	10.140.000,00	10.140.000,00	20.280.000,00	20.280.000,00	-	18.245.500,00	-	2.034.500,00	20.280.000,00	-	-
143	40203326 SMKN 3 AMPANA KOTA	277.160.000,00	277.160.000,00	554.320.000,00	554.320.000,00	-	422.888.000,00	76.000.000,00	55.432.000,00	554.320.000,00	-	-
144	40204598 SMKN 4 AMPANA KOTA	70.980.000,00	70.980.000,00	141.960.000,00	141.960.000,00	-	118.167.500,00	9.500.000,00	14.292.500,00	141.960.000,00	-	-
145	40203325 SMKN 1 AMPANA TETE	236.600.000,00	236.600.000,00	473.200.000,00	473.200.000,00	-	388.735.000,00	36.545.000,00	47.920.000,00	473.200.000,00	-	-
146	40203311 SMKN 1 TOJO BARAT	100.555.000,00	100.555.000,00	201.110.000,00	201.110.000,00	-	142.468.000,00	37.722.500,00	20.919.500,00	201.110.000,00	-	-
147	40204597 SLB N TOJO UNA-UNA	110.700.000,00	110.700.000,00	221.400.000,00	221.400.000,00	-	184.260.000,00	15.000.000,00	22.140.000,00	221.400.000,00	-	-
148	40202311 SMAN 1 DAMPAL SELATAN	493.695.000,00	493.695.000,00	987.390.000,00	987.390.000,00	-	726.456.700,00	161.540.400,00	99.392.900,00	987.390.000,00	-	-
149	40204191 SMAN 1 DAMPAL UTARA	271.095.000,00	271.095.000,00	542.190.000,00	542.190.000,00	100.000,00	445.298.000,00	46.892.000,00	50.000.000,00	542.190.000,00	-	100.000,00
150	40202310 SMAN 1 DONDO	489.720.000,00	489.720.000,00	979.440.000,00	979.440.000,00	26.952.000,00	602.545.200,00	257.000.000,00	119.894.800,00	979.440.000,00	-	26.952.000,00
151	70049323 SMAN 2 Dondo	61.215.000,00	61.215.000,00	122.430.000,00	122.430.000,00	-	94.087.000,00	15.843.000,00	12.500.000,00	122.430.000,00	-	-
152	40202307 SMAN 2 TOLI-TOLI	557.295.000,00	557.295.000,00	1.114.590.000,00	1.114.590.000,00	5.367.720,00	713.115.000,00	238.475.000,00	163.000.000,00	1.114.590.000,00	2.946.720,00	2.421.000,00
153	40202309 SMAN 1 TOLI-TOLI	613.740.000,00	613.740.000,00	1.227.480.000,00	1.227.480.000,00	-	934.628.065,00	102.370.135,00	190.481.800,00	1.227.480.000,00	-	-
154	40205121 SMAN 3 TOLITOLI	323.565.000,00	323.565.000,00	647.130.000,00	647.130.000,00	100.899,00	494.630.000,00	57.500.000,00	95.000.000,00	647.130.000,00	-	100.899,00
155	40202308 SMAN 1 TOLI-TOLI UTARA	210.675.000,00	210.675.000,00	421.350.000,00	421.350.000,00	1.284.000,00	346.140.700,00	29.834.800,00	45.374.500,00	421.350.000,00	1.284.000,00	-
156	69725272 SMAN 1 OGODEIDE	174.900.000,00	174.900.000,00	349.800.000,00	349.800.000,00	2.675.430,00	270.304.180,00	46.427.000,00	35.744.250,00	352.475.430,00	-	-
157	40206478 SMAN 1 LAMPASIO	283.020.000,00	283.020.000,00	566.040.000,00	566.040.000,00	1.320.712,00	372.467.000,00	136.900.000,00	56.673.000,00	566.040.000,00	1.100.000,00	220.712,00
158	40202303 SMKN 1 TOLITOLI	822.185.000,00	822.185.000,00	1.644.370.000,00	1.644.370.000,00	-	1.203.010.000,00	265.540.000,00	175.819.600,00	1.644.369.600,00	-	400,00
159	40202258 SMKN 2 TOLITOLI	111.540.000,00	111.540.000,00	223.080.000,00	223.080.000,00	900.000,00	200.772.000,00	-	22.308.000,00	223.080.000,00	900.000,00	-
160	69856938 SMK NEGERI 1 TOLITOLI UTARA	130.975.000,00	130.975.000,00	261.950.000,00	261.950.000,00	-	226.447.625,00	9.252.375,00	26.250.000,00	261.950.000,00	-	-
161	40202259 SMKN 1 DAKO PEMEAN	174.915.000,00	174.915.000,00	349.830.000,00	349.830.000,00	-	298.447.000,00	16.400.000,00	34.983.000,00	349.830.000,00	-	-
162	40202281 SMKN 1 DAMPAL SELATAN	212.095.000,00	212.095.000,00	424.190.000,00	424.190.000,00	-	297.290.000,00	84.300.000,00	42.600.000,00	424.190.000,00	-	-
163	60728507 SMKN 1 DONDO	261.105.000,00	261.105.000,00	522.210.000,00	522.210.000,00	-	427.491.600,00	41.500.000,00	53.218.400,00	522.210.000,00	-	-
164	40202280 SMKN 1 GALANG	382.785.000,00	382.785.000,00	765.570.000,00	765.570.000,00	-	598.620.000,00	88.950.000,00	78.000.000,00	765.570.000,00	-	-
165	60728508 SMKN BASIDONDO	74.360.000,00	74.360.000,00	148.720.000,00	148.720.000,00	-	112.595.000,00	21.050.000,00	15.075.000,00	148.720.000,00	-	-
166	40202314 SLB NEGERI TOLITOLI	160.515.000,00	160.515.000,00	321.030.000,00	321.030.000,00	-	264.202.000,00	24.725.000,00	32.103.000,00	321.030.000,00	-	-
167	40202041 SMA NEGERI 2 BIAU	294.150.000,00	294.150.000,00	588.300.000,00	588.300.000,00	-	417.949.800,00	111.320.000,00	59.030.200,00	588.300.000,00	-	-
168	40202043 SMAN 1 BIAU	609.765.000,00	609.765.000,00	1.219.530.000,00	1.219.530.000,00	-	935.016.836,00	162.559.164,00	121.954.000,00	1.219.530.000,00	-	-
169	69772327 SMAN 1 MOMUNU	344.235.000,00	344.235.000,00	688.470.000,00	688.470.000,00	150.000,00	596.320.000,00	22.550.000,00	69.600.000,00	688.470.000,00	150.000,00	-
170	40202045 SMAN 1 BOKAT	274.275.000,00	274.275.000,00	548.550.000,00	548.550.000,00	-	465.474.000,00	28.076.000,00	55.000.000,00	548.550.000,00	-	-
171	40202044 SMAN 1 BUNOBOGU	337.875.000,00	337.875.000,00	675.750.000,00	675.750.000,00	-	432.878.000,00	97.130.000,00	70.120.000,00	600.128.000,00	-	75.622.000,00
172	40202042 SMAN 1 PALELEH	414.195.000,00	414.185.000,00	828.380.000,00	828.380.000,00	10.000,00	687.164.400,00	58.225.600,00	83.000.000,00	828.390.000,00	-	-
173	40204614 SMAN 1 BUKAL	282.225.000,00	282.225.000,00	564.450.000,00	564.450.000,00	-	476.237.000,00	31.768.000,00	56.445.000,00	564.450.000,00	-	-
174	69876822 SMA NEGERI 1 KARAMAT	275.865.000,00	275.865.000,00	551.730.000,00	551.730.000,00	-	377.196.550,00	118.709.000,00	55.824.450,00	551.730.000,00	-	-
175	69822749 SMAN 1 PALELEH BARAT	104.145.000,00	104.145.000,00	208.290.000,00	208.290.000,00	-	128.070.000,00	45.900.000,00	34.320.000,00	208.290.000,00	-	-
176	40202046 SMAN 1 LAKEA	388.755.000,00	388.755.000,00	777.510.000,00	777.510.000,00	4.000.000,00	598.560.000,00	100.850.000,00	78.100.000,00	777.510.000,00	4.000.000,00	-
177	40202028 SMK NEGERI 1 BIAU	700.505.000,00	700.505.000,00	1.401.010.000,00	1.401.010.000,00	-	1.118.267.000,00	141.409.000,00	141.334.000,00	1.401.010.000,00	-	-
178	40202013 SMK NEGERI 2 BIAU	126.750.000,00	126.750.000,00	253.500.000,00	253.500.000,00	-	215.150.000,00	13.000.000,00	25.350.000,00	253.500.000,00	-	-
179	40202027 SMKN 1 BOKAT	372.645.000,00	372.645.000,00	745.290.000,00	745.290.000,00	-	565.361.000,00	105.400.000,00	74.529.000,00	745.290.000,00	-	-
180	69880253 SMK NEGERI 1 BUKAL	80.275.000,00	80.275.000,00	160.550.000,00	160.550.000,00	12.019.000,00	134.345.000,00	10.150.000,00	16.055.000,00	160.550.000,00	11.995.000,00	24.000,00
181	40206485 SMKN 1 TILOAN	175.760.000,00	175.760.000,00	351.520.000,00	351.520.000,00	1.810.224,00	246.420.000,00	69.900.000,00	35.200.000,00	351.520.000,00	1.810.224,00	-
182	40204638 SMKN PERIKANAN DAN KELAUTAN	159.705.000,00	159.705.000,00	319.410.000,00	319.410.000,00	-	286.455.000,00	-	32.955.000,00	319.410.000,00	-	-
183	69922964 SLB NEGERI BUOL	110.700.000,00	110.700.000,00	221.400.000,00	221.400.000,00	500.000,00	210.330.000,00	-	11.070.000,00	221.400.000,00	500.000,00	-
184	69978308 SLB NEGERI PALELEH	110.700.000,00	110.700.000,00	221.400.000,00	221.400.000,00	-	199.260.000,00	-	22.140.000,00	221.400.000,00	-	-
185	40202636 SMAN 1 MENUI KEPULAUAN	244.860.000,00	244.860.000,00	489.720.000,00	489.720.000,00	-	419.730.000,00	20.000.000,00	49.990.000,00	489.720.000,00	-	-
186	40202650 SMAN 1 BUNGKU SELATAN	367.290.000,00	367.290.000,00	734.580.000,00	734.580.000,00	-	413.944.000,00	171.462.000,00	149.174.000,00	734.580.000,00	-	-
187	40202642 SMAN 1 BUNGKU	615.330.000,00	615.330.000,00	1.230.660.000,00	1.230.660.000,00	-	927.685.000,00	172.920.000,00	130.055.000,00	1.230.660.000,00	-	-
188	69775312 SMAN 2 BUNGKU	278.250.000,00	278.250.000,00	556.500.000,00	556.500.000,00	-	424.573.000,00	74.825.000,00	57.102.000,00	556.500.000,00	-	-
189	40202649 SMAN 1 BAHODOPI	477.795.000,00	477.795.000,00	955.590.000,00	955.590.000,00	-	777.407.800,00	80.476.000,00	97.706.200,00	955.590.000,00	-	-
190	40202639 SMAN 1 WITAPONDA	470.640.000,00	470.640.000,00	941.280.000,00	941.280.000,00	5.500.000,00	745.470.300,00	87.000.000,00	108.809.700,00	941.280.000,00	5.500.000,00	-
191	40202641 SMAN 1 BUMI RAYA	352.185.000,00	352.185.000,00	704.370.000,00	704.370.000,00	-	481.031.200,00	127.612.200,00	95.726.600,00	704.370.000,00	-	-
192	69772601 SMAN 1 BUNGKU PESISIR	194.775.000,00	194.775.000,00	389.550.000,00	389.550.000,00	-	201.805.000,00	155.745.000,00	32.000.000,00	389.550.000,00	-	-

No	Sekolah	Penyaluran dari KPPN			Tahapan Dana Yang Ditransferkan Ke Rekening Sekolah	Saldo Awal	Realisasi Belanja BOS Reguler			Jumlah Belanja	Pengembalian Ke RKUD	Sisa Per 31 Desember 2025
		Reguler		Jumlah Dana Tranfer			Belanja Barang dan Jasa	Belanja Modal				
		1	2					Peralatan dan Mesin	Aset Tetap Lainnya			
193	40202583 SMKN 1 BUNGKU BARAT	340.535.000,00	340.535.000,00	681.070.000,00	681.070.000,00	-	580.300.000,00	32.570.000,00	68.200.000,00	681.070.000,00	-	-
194	40204538 SMKN 2 BUNGKU BARAT	162.240.000,00	162.240.000,00	324.480.000,00	324.480.000,00	-	245.633.300,00	44.550.000,00	34.296.700,00	324.480.000,00	-	-
195	40204663 SMKN 1 BUNGKU TENGAH	157.170.000,00	157.170.000,00	314.340.000,00	314.340.000,00	660.000,00	256.656.000,00	26.250.000,00	31.434.000,00	314.340.000,00	660.000,00	-
196	69775315 SMKN 1 BUNGKU TIMUR	84.500.000,00	84.500.000,00	169.000.000,00	169.000.000,00	29.000,00	127.880.500,00	23.411.000,00	17.708.500,00	169.000.000,00	-	29.000,00
197	60724715 SMKN 1 MENUI	79.430.000,00	79.430.000,00	158.860.000,00	158.860.000,00	-	142.974.000,00	-	15.886.000,00	158.860.000,00	-	-
198	69775316 SMKN 1 WITA PONDA	274.625.000,00	274.625.000,00	549.250.000,00	549.250.000,00	137.227,00	355.459.000,00	138.241.000,00	55.550.000,00	549.250.000,00	137.227,00	-
199	69928324 SMKN 1 BUNGKU SELATAN	61.685.000,00	61.685.000,00	123.370.000,00	123.370.000,00	-	101.608.000,00	9.425.000,00	12.337.000,00	123.370.000,00	-	-
200	69937968 SLB NEGERI KTM MOROWALI	178.965.000,00	178.965.000,00	357.930.000,00	357.930.000,00	25.192.000,00	287.184.500,00	34.865.000,00	35.880.500,00	357.930.000,00	15.892.000,00	9.300.000,00
201	69988766 SMKN PERTAMBANGAN BUNGKU	279.695.000,00	279.695.000,00	559.390.000,00	559.390.000,00	350.000,00	395.730.000,00	107.725.000,00	55.935.000,00	559.390.000,00	350.000,00	-
202	40202633 SMAN 1 BUNGKU UTARA	226.575.000,00	226.575.000,00	453.150.000,00	453.150.000,00	-	363.570.000,00	38.445.000,00	51.135.000,00	453.150.000,00	-	-
203	40202635 SMAN 1 LEMBO	568.425.000,00	568.425.000,00	1.136.850.000,00	1.136.850.000,00	2.640.000,00	881.594.400,00	141.570.600,00	113.685.000,00	1.136.850.000,00	2.640.000,00	-
204	40202634 SMAN 1 MAMOSALATO	239.295.000,00	239.295.000,00	478.590.000,00	478.590.000,00	-	361.900.000,00	68.825.000,00	47.865.000,00	478.590.000,00	-	-
205	40202637 SMAN 1 MORI ATAS	195.570.000,00	195.570.000,00	391.140.000,00	391.140.000,00	-	269.809.100,00	68.237.000,00	53.093.900,00	391.140.000,00	-	-
206	69775313 SMAN 2 MORI ATAS	104.940.000,00	104.940.000,00	209.880.000,00	209.880.000,00	-	166.334.300,00	22.200.000,00	21.345.700,00	209.880.000,00	-	-
207	40202638 SMAN 1 PETASIA	570.015.000,00	570.015.000,00	1.140.030.000,00	1.140.030.000,00	7.700.000,00	939.801.000,00	86.109.000,00	114.120.000,00	1.140.030.000,00	-	7.700.000,00
208	40202640 SMAN 2 PETASIA	159.795.000,00	159.795.000,00	319.590.000,00	319.590.000,00	-	267.090.000,00	20.500.000,00	32.000.000,00	319.590.000,00	-	-
209	40206563 SMAN 1 SOYO JAYA	86.655.000,00	86.655.000,00	173.310.000,00	173.310.000,00	1.050.000,00	127.020.000,00	28.790.000,00	17.500.000,00	173.310.000,00	1.050.000,00	-
210	69775314 SMAN 2 SOYO JAYA	140.715.000,00	140.715.000,00	281.430.000,00	281.430.000,00	-	218.687.000,00	29.800.000,00	19.372.400,00	267.859.400,00	-	13.570.600,00
211	40202611 SMKN 1 PETASIA	244.205.000,00	244.205.000,00	488.410.000,00	488.410.000,00	254.050,00	411.320.000,00	28.250.000,00	48.840.000,00	488.410.000,00	-	254.050,00
212	40202584 SMKN 1 MORI ATAS	163.085.000,00	163.085.000,00	326.170.000,00	326.170.000,00	-	266.370.000,00	26.800.000,00	33.000.000,00	326.170.000,00	-	-
213	69900712 SMK NEGERI 1 MORI UTARA	54.080.000,00	54.080.000,00	108.160.000,00	108.160.000,00	-	60.504.000,00	36.840.000,00	10.816.000,00	108.160.000,00	-	-
214	69775317 SMKN 1 BUNGKU UTARA	183.365.000,00	177.864.050,00	361.229.050,00	361.229.050,00	1.200.000,00	280.845.050,00	42.765.000,00	37.619.000,00	361.229.050,00	1.200.000,00	-
215	NP691408 SMK NEGERI 1 LEMBO RAYA	70.980.000,00	70.980.000,00	141.960.000,00	141.960.000,00	150.001,00	115.735.000,00	12.025.000,00	14.200.000,00	141.960.000,00	-	150.001,00
216	69980344 SMK NEGERI 1 PETASIA TIMUR	200.265.000,00	200.265.000,00	400.530.000,00	400.530.000,00	-	315.377.000,00	43.350.000,00	41.803.000,00	400.530.000,00	-	-
217	40205592 SLB NEGERI MOLINO	110.700.000,00	110.700.000,00	221.400.000,00	221.400.000,00	11.000.000,00	197.310.000,00	1.950.000,00	22.140.000,00	221.400.000,00	11.000.000,00	-
218	70003616 SMKN 1 PETASIA BARAT	42.250.000,00	42.250.000,00	84.500.000,00	84.500.000,00	-	76.050.000,00	-	8.450.000,00	84.500.000,00	-	-
219	40201628 SMAN 1 TOILI	572.400.000,00	572.400.000,00	1.144.800.000,00	1.144.800.000,00	-	975.570.000,00	54.750.000,00	114.480.000,00	1.144.800.000,00	-	-
220	69963181 SMAN 2 TOILI	124.815.000,00	124.815.000,00	249.630.000,00	249.630.000,00	-	207.630.000,00	12.000.000,00	30.000.000,00	249.630.000,00	-	-
221	40201707 SMAN 1 BATUI	547.755.000,00	547.755.000,00	1.095.510.000,00	1.095.510.000,00	-	979.260.000,00	36.250.000,00	80.000.000,00	1.095.510.000,00	-	-
222	69978146 SMAN 1 BATUI SELATAN	267.120.000,00	267.120.000,00	534.240.000,00	534.240.000,00	-	345.996.000,00	134.548.000,00	53.696.000,00	534.240.000,00	-	-
223	40201709 SMAN 1 BUNTA	461.895.000,00	461.895.000,00	923.790.000,00	923.790.000,00	-	689.915.000,00	33.875.000,00	200.000.000,00	923.790.000,00	-	-
224	69773521 SMAN 3 BUNTA	146.280.000,00	146.280.000,00	292.560.000,00	292.560.000,00	-	229.560.000,00	33.000.000,00	30.000.000,00	292.560.000,00	-	-
225	40201724 SMAN 1 KINTOM	178.875.000,00	178.875.000,00	357.750.000,00	357.750.000,00	-	289.361.700,00	25.000.000,00	43.688.300,00	358.050.000,00	-	(300.000,00)
226	40201612 SMAN 1 LUWUK	798.180.000,00	798.180.000,00	1.596.360.000,00	1.596.360.000,00	-	1.322.534.000,00	113.900.000,00	159.926.000,00	1.596.360.000,00	-	-
227	40201630 SMAN 2 LUWUK	430.095.000,00	430.095.000,00	860.190.000,00	860.190.000,00	-	725.497.350,00	48.673.650,00	86.019.000,00	860.190.000,00	-	-
228	40201631 SMAN 3 LUWUK	779.895.000,00	779.895.000,00	1.559.790.000,00	1.559.790.000,00	-	1.240.899.050,00	134.238.250,00	184.652.700,00	1.559.790.000,00	-	-
229	40201627 SMAN 1 PAGIMANA	578.760.000,00	578.760.000,00	1.157.520.000,00	1.157.520.000,00	-	971.089.000,00	70.630.000,00	115.801.000,00	1.157.520.000,00	-	-
230	40204321 SMAN 2 PAGIMANA	181.260.000,00	181.260.000,00	362.520.000,00	362.520.000,00	800.000,00	307.309.000,00	18.700.000,00	36.511.000,00	362.520.000,00	800.000,00	-
231	69876150 SMA NEGERI 3 PAGIMANA	109.710.000,00	109.710.000,00	219.420.000,00	219.420.000,00	-	172.742.000,00	24.350.000,00	22.328.000,00	219.420.000,00	-	-
232	40201668 SMAN 1 LAMALA	174.900.000,00	174.900.000,00	349.800.000,00	349.800.000,00	-	293.125.000,00	21.260.000,00	35.415.000,00	349.800.000,00	-	-
233	40201706 SMAN 1 BALANTAK	252.015.000,00	252.015.000,00	504.030.000,00	504.030.000,00	-	412.216.000,00	11.814.000,00	80.000.000,00	504.030.000,00	-	-
234	40201708 SMAN 1 BUALEMO	309.255.000,00	309.255.000,00	618.510.000,00	618.510.000,00	-	499.356.000,00	57.154.000,00	62.000.000,00	618.510.000,00	-	-
235	40201629 SMAN 1 TOILI BARAT	328.335.000,00	328.335.000,00	656.670.000,00	656.670.000,00	-	487.247.300,00	102.912.500,00	66.510.200,00	656.670.000,00	-	-
236	69962963 SMA NEGERI 2 TOILI BARAT	109.710.000,00	109.710.000,00	219.420.000,00	219.420.000,00	-	194.445.000,00	3.000.000,00	21.975.000,00	219.420.000,00	-	-
237	40205585 SMAN 1 NUHON	228.960.000,00	228.960.000,00	457.920.000,00	457.920.000,00	-	324.453.000,00	87.675.000,00	45.792.000,00	457.920.000,00	-	-
238	69786242 SMAN 2 NUHON	107.325.000,00	107.325.000,00	214.650.000,00	214.650.000,00	-	188.185.000,00	5.000.000,00	21.465.000,00	214.650.000,00	-	-
239	69937574 SMAN 1 LUWUK TIMUR	144.690.000,00	144.690.000,00	289.380.000,00	289.380.000,00	-	234.167.000,00	26.275.000,00	28.938.000,00	289.380.000,00	-	-
240	40206474 SMAN 1 MASAMA	205.110.000,00	205.110.000,00	410.220.000,00	410.220.000,00	-	325.645.000,00	34.575.000,00	50.000.000,00	410.220.000,00	-	-
241	69963161 SMAN 1 MOILONG	198.750.000,00	198.750.000,00	397.500.000,00	397.500.000,00	-	278.100.000,00	69.400.000,00	50.000.000,00	397.500.000,00	-	-
242	40204324 SMAN 2 LAMALA	124.020.000,00	124.020.000,00	248.040.000,00	248.040.000,00	92.000,00	204.050.500,00	19.100.000,00	24.889.500,00	248.040.000,00	-	92.000,00
243	69765071 SMAN 1 BALANTAK SELATAN	146.280.000,00	146.280.000,00	292.560.000,00	292.560.000,00	3.300,00	217.762.000,00	24.798.000,00	50.000.000,00	292.560.000,00	-	3.300,00
244	40205691 SMAN 2 BUNTA	333.900.000,00	333.900.000,00	667.800.000,00	667.800.000,00	-	513.430.000,00	58.120.000,00	96.250.000,00	667.800.000,00	-	-
245	69978144 SMA NEGERI TOLISU	104.145.000,00	104.145.000,00	208.290.000,00	208.290.000,00	-	186.290.000,00	1.000.000,00	21.000.000,00	208.290.000,00	-	-
246	69971361 SMAN 1 MANTOH	89.835.000,00	89.835.000,00	179.670.000,00	179.670.000,00	-	95.000.000,00	66.700.000,00	17.970.000,00	179.670.000,00	-	-
247	40201633 SMKN 1 LUWUK	918.515.000,00	918.515.000,00	1.837.030.000,00	1.837.030.000,00	-	1.412.896.500,00	138.945.000,00	285.188.500,00	1.837.030.000,00	-	-
248	40201635 SMKN 2 LUWUK	395.460.000,00	395.460.000,00	790.920.000,00	790.920.000,00	-	687.478.000,00	24.350.000,00	79.092.000,00	790.920.000,00	-	-
249	40201636 SMKN 3 LUWUK	218.855.000,00	218.855.000,00	437.710.000,00	437.710.000,00	-	387.710.000,00	-	50.000.000,00	437.710.000,00	-	-
250	69775323 SMKN 1 BATUI SELATAN	167.310.000,00	163.650.000,00	330.960.000,00	330.960.000,00	3.660.000,00	264.498.900,00	36.620.000,00	33.501.100,00	334.620.000,00	-	-
251	40205116 SMKN 1 BUALEMO	125.905.000,00	125.905.000,00	251.810.000,00	251.810.000,00	-	180.485.000,00	45.341.000,00	25.984.000,00	251.810.000,00	-	-
252	40201637 SMKN 5 LUWUK TIMUR	179.140.000,00	179.138.478,00	358.278.478,00	358.278.478,00	1.522,00	281.567.000,00	40.713.000,00	36.000.000,00	358.280.000,00	-	-
253	69775581 SMKN 1 MOILONG	332.085.000,00	332.085.000,00	664.170.000,00	664.170.000,00	-	413.498.000,00	184.255.000,00	66.417.000,00	664.170.000,00	-	-
254	40203989 SMKN 1 TOILI	348.140.000,00	348.140.000,00	696.280.000,00	696.280.000,00	-	489.124.822,00	136.405.178,00	70.750.000,00	696.280.000,00	-	-
255	69862677 SMKN 1 TOILI BARAT	125.905.000,00	125.905.000,00	251.810.000,00	251.810.000,00	-	169.345.600,00	51.995.000,00	30.469.400,00	251.810.000,00	-	-
256	69990339 SMK NEGERI 2 TOILI BARAT	259.415.000,00	259.415.000,00	518.830.000,00	518.830.000,00	-	449.979.000,00	15.200.000,00	53.651.000,00	518.830.000,00	-	-
257	69939220 SMK NEGERI 1 SIMPANG RAYA	185.900.000,00	185.900.000,00	371.800.000,00	371.800.000,00	-	269.716.000,00	64.804.000,00	37.280.000,00	371.800.000,00	-	-
258	69975574 SMKN 1 BALANTAK UTARA	61.685.000,00	43.968.000,00	105.653.000,00	105.653.000,00	17.717.000,00	94.148.500,00	11.491.000,00	12.400.000,00	118.039.500,00	-	5.330.500,00

No	Sekolah	Penyaluran dari KPPN			Tahapan Dana Yang Ditransferkan Ke Rekening Sekolah	Saldo Awal	Realisasi Belanja BOS Reguler			Jumlah Belanja	Pengembalian Ke RKUD	Sisa Per 31 Desember 2025
		Reguler		Jumlah Dana Tranfer			Belanja Barang dan Jasa	Belanja Modal				
		1	2					Peralatan dan Mesin	Aset Tetap Lainnya			
259	40201526 SLB N LUWUK	119.925.000,00	119.925.000,00	239.850.000,00	239.850.000,00	-	203.550.000,00	12.000.000,00	24.300.000,00	239.850.000,00	-	-
260	69973339 SLB NEGERI TOILI	110.700.000,00	110.700.000,00	221.400.000,00	221.400.000,00	-	184.646.000,00	14.620.000,00	22.134.000,00	221.400.000,00	-	-
261	40200247 SMAN 1 TOTIKUM	73.080.000,00	73.080.000,00	146.160.000,00	146.160.000,00	-	122.660.000,00	8.700.000,00	14.800.000,00	146.160.000,00	-	-
262	40206570 SMAN 2 TOTIKUM	156.600.000,00	156.600.000,00	313.200.000,00	313.200.000,00	-	231.418.500,00	50.461.500,00	31.320.000,00	313.200.000,00	-	-
263	40200248 SMAN 1 TINANGKUNG	443.700.000,00	443.700.000,00	887.400.000,00	887.400.000,00	1.632.000,00	693.395.750,00	105.264.250,00	88.740.000,00	887.400.000,00	1.632.000,00	-
264	69910576 SMA NEGERI 2 TINANGKUNG	101.790.000,00	101.790.000,00	203.580.000,00	203.580.000,00	-	132.226.500,00	48.000.000,00	23.353.500,00	203.580.000,00	-	-
265	69827631 SMAN LIANG	132.240.000,00	132.240.000,00	264.480.000,00	264.480.000,00	-	226.559.000,00	11.086.000,00	26.835.000,00	264.480.000,00	-	-
266	40200250 SMAN 1 BULAGI	301.020.000,00	301.020.000,00	602.040.000,00	602.040.000,00	-	436.866.840,00	104.969.160,00	60.204.000,00	602.040.000,00	-	-
267	40200251 SMAN 1 BUKO	217.500.000,00	217.500.000,00	435.000.000,00	435.000.000,00	-	311.650.000,00	79.850.000,00	43.500.000,00	435.000.000,00	-	-
268	69728485 SMAN 1 BULAGI SELATAN	95.700.000,00	95.700.000,00	191.400.000,00	191.400.000,00	-	162.660.000,00	9.580.000,00	19.160.000,00	191.400.000,00	-	-
269	69945305 SMA NEGERI 2 BULAGI SELATAN	78.300.000,00	78.300.000,00	156.600.000,00	156.600.000,00	-	125.240.000,00	15.700.000,00	15.660.000,00	156.600.000,00	-	-
270	40204016 SMAN 1 TINANGKUNG SELATAN	192.270.000,00	192.270.000,00	384.540.000,00	384.540.000,00	-	273.048.323,00	67.640.780,00	40.510.072,00	381.199.175,00	-	3.340.825,00
271	40200254 SMAN 1 TINANGKUNG UTARA	141.810.000,00	141.810.000,00	283.620.000,00	283.620.000,00	-	207.508.000,00	47.750.000,00	28.362.000,00	283.620.000,00	-	-
272	40200255 SMAN 1 PELING TENGAH	180.960.000,00	180.960.000,00	361.920.000,00	361.920.000,00	-	301.720.000,00	23.950.000,00	36.250.000,00	361.920.000,00	-	-
273	69822746 SMA NEGERI BULAGI UTARA	66.120.000,00	66.120.000,00	132.240.000,00	132.240.000,00	-	90.951.800,00	28.010.000,00	13.278.200,00	132.240.000,00	-	-
274	69963985 SMAN 2 BULAGI UTARA	50.460.000,00	50.460.000,00	100.920.000,00	100.920.000,00	-	90.826.000,00	-	10.094.000,00	100.920.000,00	-	-
275	40200253 SMAN 1 BUKO SELATAN	195.750.000,00	195.750.000,00	391.500.000,00	391.500.000,00	-	318.133.750,00	32.513.450,00	40.852.800,00	391.500.000,00	-	-
276	69947396 SMA NEGERI TOTIKUM SELATAN	161.820.000,00	161.820.000,00	323.640.000,00	323.640.000,00	-	230.047.000,00	61.205.000,00	32.388.000,00	323.640.000,00	-	-
277	40204369 SMKN 1 BULAGI UTARA	41.140.000,00	41.140.000,00	82.280.000,00	82.280.000,00	-	63.990.000,00	10.000.000,00	8.290.000,00	82.280.000,00	-	-
278	69945345 SMK NEGERI 2 BULAGI UTARA	49.555.000,00	49.555.000,00	99.110.000,00	99.110.000,00	-	74.506.000,00	14.500.000,00	10.104.000,00	99.110.000,00	-	-
279	40200243 SMKN 1 LIANG	141.185.000,00	141.185.000,00	282.370.000,00	282.370.000,00	-	228.633.000,00	25.500.000,00	28.237.000,00	282.370.000,00	-	-
280	40200244 SMKN 1 TINANGKUNG	466.565.000,00	466.565.000,00	933.130.000,00	933.130.000,00	-	765.676.000,00	72.700.000,00	94.754.000,00	933.130.000,00	-	-
281	69896925 SMKN 1 TOTIKUM SELATAN	124.355.000,00	124.355.000,00	248.710.000,00	248.710.000,00	-	198.994.000,00	23.095.000,00	1.750.000,00	223.839.000,00	-	24.871.000,00
282	40206659 SMKN PELING TENGAH	66.385.000,00	66.385.000,00	132.770.000,00	132.770.000,00	-	108.932.150,00	10.500.000,00	13.337.850,00	132.770.000,00	-	-
283	69775708 SMK NEGERI 1 BUKO	125.290.000,00	125.290.000,00	250.580.000,00	250.580.000,00	-	201.549.000,00	23.973.000,00	25.058.000,00	250.580.000,00	-	-
284	40204267 SMK NEGERI TOTIKUM	90.695.000,00	90.695.000,00	181.390.000,00	181.390.000,00	528.000,00	148.161.000,00	15.000.000,00	18.139.000,00	181.300.000,00	-	618.000,00
285	69950327 SMK NEGERI TINANGKUNG UTARA	69.190.000,00	69.190.000,00	138.380.000,00	138.380.000,00	-	117.140.500,00	7.325.000,00	13.914.500,00	138.380.000,00	-	-
286	69950544 SMK NEGERI 1 BUKO SELATAN	61.710.000,00	61.710.000,00	123.420.000,00	123.420.000,00	-	104.738.000,00	6.340.000,00	12.342.000,00	123.420.000,00	-	-
287	40206704 SLB NEGERI SALAKAN	119.700.000,00	119.700.000,00	239.400.000,00	239.400.000,00	-	193.660.000,00	21.800.000,00	23.940.000,00	239.400.000,00	-	-
288	40204015 SMAN 1 BOKAN KEPULAUAN	121.435.000,00	121.435.000,00	242.870.000,00	242.870.000,00	51.000,00	169.717.900,00	48.818.100,00	24.334.000,00	242.870.000,00	-	51.000,00
289	40200249 SMA NEGERI 1 BANGKURUNG	158.925.000,00	158.925.000,00	317.850.000,00	317.850.000,00	-	189.504.000,00	90.400.000,00	37.946.000,00	317.850.000,00	-	-
290	40206524 SMAN 1 LABOBO	68.460.000,00	68.460.000,00	136.920.000,00	136.920.000,00	-	102.551.900,00	20.671.700,00	13.696.400,00	136.920.000,00	-	-
291	69831501 SMA NEGERI 3 BANGGAI	110.840.000,00	110.840.000,00	221.680.000,00	221.680.000,00	-	199.512.000,00	-	22.168.000,00	221.680.000,00	-	-
292	40200246 SMAN 2 BANGGAI	185.005.000,00	185.005.000,00	370.010.000,00	370.010.000,00	-	289.544.800,00	43.010.000,00	37.455.200,00	370.010.000,00	-	-
293	40200252 SMAN 1 BANGGAI	703.345.000,00	702.245.000,00	1.405.590.000,00	1.405.590.000,00	1.100.000,00	1.151.248.000,00	114.649.000,00	140.793.000,00	1.406.690.000,00	-	-
294	40200245 SMK NEGERI 1 BANGGAI	646.410.000,00	646.410.000,00	1.292.820.000,00	1.292.820.000,00	-	1.128.918.000,00	34.620.000,00	129.282.000,00	1.292.820.000,00	-	-
295	40206620 SMK NEGERI 2 BANGGAI	83.520.000,00	83.520.000,00	167.040.000,00	167.040.000,00	-	137.779.000,00	9.910.000,00	19.351.000,00	167.040.000,00	-	-
296	40205705 SMKN 1 BOKAN KEPULAUAN	97.185.000,00	97.185.000,00	194.370.000,00	194.370.000,00	321.041,00	163.288.000,00	11.500.000,00	19.582.000,00	194.370.000,00	-	321.041,00
297	69980505 SMK NEGERI 1 BANGGAI UTARA	136.590.000,00	104.605.900,00	241.195.900,00	241.195.900,00	31.984.100,00	123.414.500,00	95.650.000,00	29.734.500,00	248.799.000,00	-	24.381.000,00
298	69930811 SLB NEGERI ADEAN	113.700.000,00	113.700.000,00	227.400.000,00	227.400.000,00	-	184.710.600,00	19.949.400,00	22.740.000,00	227.400.000,00	-	-
299	40200223 SMKN MARITIM BANGGAI	111.360.000,00	111.360.000,00	222.720.000,00	222.720.000,00	-	155.420.000,00	43.610.000,00	23.690.000,00	222.720.000,00	-	-
300	70032273 SMA NEGERI BANGGAI SELATAN	69.275.000,00	69.275.000,00	138.550.000,00	138.550.000,00	-	101.608.900,00	23.075.000,00	13.866.100,00	138.550.000,00	-	-
	TOTAL	**84.814.745.000,00**	**84.683.816.501,00**	**169.498.561.501,00**	**169.498.561.501,00**	**328.727.085,00**	**128.988.050.686,00**	**21.269.233.027,00**	**19.235.650.624,00**	**169.492.934.337,00**	**89.251.171,00**	**245.103.078,00**

REKAPITULASI HASIL REKONSILIASI KEGIATAN DANA BOSP KINERJA
SMA/SMK/SLB SE PROVINSI SULAWESI TENGAH
TAHUN ANGGARAN 2025

5

No	Sekolah	Penyaluran dari KPPN	Tahapan Dana Yang Ditransferkan Ke Rekening Sekolah	Saldo Awal	Realisasi Belanja BOS Kinerja			Jumlah Belanja	Pengembalian Ke RKUD	Sisa Per 31 Desember 2025
					Belanja Barang dan Jasa	Belanja Modal				
						Peralatan dan Mesin	Aset Tetap Lainnya			
1	40203524 SMAN 1 PALU	87.000.000,00	87.000.000,00	-	87.000.000,00	-	-	87.000.000,00	-	-
2	40203631 SMAN 2 PALU	50.750.000,00	50.750.000,00	-	34.050.000,00	16.700.000,00	-	50.750.000,00	-	-
3	40203612 SMAN 3 PALU	45.000.000,00	45.000.000,00	-	45.000.000,00	-	-	45.000.000,00	-	-
4	40203611 SMAN 4 PALU	45.000.000,00	45.000.000,00	-	45.000.000,00	-	-	45.000.000,00	-	-
5	40203610 SMAN 5 PALU	-	-	-	-	-	-	-	-	-
6	40203609 SMAN 6 PALU	45.000.000,00	45.000.000,00	-	45.000.000,00	-	-	45.000.000,00	-	-
7	40203608 SMAN 7 PALU	45.000.000,00	45.000.000,00	-	45.000.000,00	-	-	45.000.000,00	-	-
8	40203607 SMAN 8 PALU	-	-	-	-	-	-	-	-	-
9	40203875 SMAN 9 PALU	-	-	-	-	-	-	-	-	-
10	40203776 SMAN MODEL TERPADU MADANI	36.250.000,00	36.250.000,00	-	36.250.000,00	-	-	36.250.000,00	-	-
11	69878007 SMAN OLAHRAGA TADULAKO PALU	45.000.000,00	45.000.000,00	-	45.000.000,00	-	-	45.000.000,00	-	-
12	40203599 SMKN 1 PALU	45.000.000,00	45.000.000,00	-	45.000.000,00	-	-	45.000.000,00	-	-
13	40203606 SMKN 2 PALU	45.000.000,00	45.000.000,00	-	45.000.000,00	-	-	45.000.000,00	-	-
14	40203629 SMKN 3 PALU	45.000.000,00	45.000.000,00	-	45.000.000,00	-	-	45.000.000,00	-	-
15	40203623 SMKN 4 PALU	-	-	-	-	-	-	-	-	-
16	40203621 SMKN 5 PALU	45.000.000,00	45.000.000,00	-	45.000.000,00	-	-	45.000.000,00	-	-
17	40203620 SMKN 6 PALU	50.750.000,00	50.750.000,00	-	50.750.000,00	-	-	50.750.000,00	-	-
18	40203626 SMKN 7 PALU	-	-	-	-	-	-	-	-	-
19	40206709 SMKN 8 PALU	-	-	-	-	-	-	-	-	-
20	40203734 SLB N 1 PALU	50.750.000,00	50.750.000,00	-	50.750.000,00	-	-	50.750.000,00	-	-
21	69759215 SLB NEGERI 2 PALU	50.750.000,00	50.750.000,00	-	50.750.000,00	-	-	50.750.000,00	-	-
22	40200724 SMA NEGERI 1 SIGI	-	-	-	-	-	-	-	-	-
23	40200722 SMA NEGERI 2 SIGI	-	-	-	-	-	-	-	-	-
24	40200736 SMA NEGERI 3 SIGI	45.000.000,00	45.000.000,00	-	45.000.000,00	-	-	45.000.000,00	-	-
25	40200719 SMA NEGERI 4 SIGI	36.250.000,00	36.250.000,00	-	36.250.000,00	-	-	36.250.000,00	-	-
26	40200721 SMA NEGERI 5 SIGI	-	-	-	-	-	-	-	-	-
27	40200718 SMA NEGERI 6 SIGI	-	-	-	-	-	-	-	-	-
28	40200734 SMA NEGERI 7 SIGI	-	-	-	-	-	-	-	-	-
29	40203842 SMA NEGERI 8 SIGI	-	-	-	-	-	-	-	-	-
30	40204433 SMA NEGERI 9 SIGI	-	-	-	-	-	-	-	-	-
31	40206210 SMA NEGERI 10 SIGI	-	-	-	-	-	-	-	-	-
32	69962725 SMA NEGERI 11 SIGI	-	-	-	-	-	-	-	-	-
33	69953774 SMA NEGERI 12 SIGI	45.000.000,00	45.000.000,00	-	45.000.000,00	-	-	45.000.000,00	-	-
34	69961902 SMA NEGERI 13 SIGI	-	-	-	-	-	-	-	-	-
35	69975911 SMA NEGERI 14 SIGI	-	-	-	-	-	-	-	-	-
36	40200730 SMK NEGERI 1 SIGI	45.000.000,00	45.000.000,00	-	45.000.000,00	-	-	45.000.000,00	-	-
37	40205579 SMK NEGERI 2 SIGI	-	-	-	-	-	-	-	-	-
38	69859729 SMK NEGERI 3 SIGI	-	-	-	-	-	-	-	-	-
39	69964003 SMK NEGERI 4 SIGI	-	-	-	-	-	-	-	-	-
40	69948265 SMK NEGERI 1 DOLO BARAT	-	-	-	-	-	-	-	-	-
41	40200754 SLB NEGERI PORAME	36.250.000,00	36.250.000,00	-	36.250.000,00	-	-	36.250.000,00	-	-
42	40200725 SMAN 1 BANAWA	-	-	-	-	-	-	-	-	-
43	40200728 SMA NEGERI 1 BANAWA TENGAH	-	-	-	-	-	-	-	-	-
44	69948239 SMA NEGERI 1 BANAWA SELATAN	-	-	-	-	-	-	-	-	-
45	40200726 SMAN 1 SINDUE	-	-	-	-	-	-	-	-	-
46	69896670 SMA NEGERI 1 SINDUE TOBATA	-	-	-	-	-	-	-	-	-
47	40206618 SMAN 1 SINDUE TOMBUSABORA	-	-	-	-	-	-	-	-	-
48	40200727 SMAN 1 SIRENJA	-	-	-	-	-	-	-	-	-
49	69949339 SMA NEGERI 2 SIRENJA	-	-	-	-	-	-	-	-	-
50	40200737 SMAN 1 BALAESANG	36.250.000,00	36.250.000,00	-	36.250.000,00	-	-	36.250.000,00	-	-
51	40204412 SMAN 2 BALAESANG	-	-	-	-	-	-	-	-	-
52	69826572 SMA NEGERI 3 BALAESANG	-	-	-	-	-	-	-	-	-
53	69896536 SMA NEGERI 1 BALAESANG TANJUNG	36.250.000,00	36.250.000,00	-	36.250.000,00	-	-	36.250.000,00	-	-
54	40200723 SMAN 1 DAMPELAS	-	-	-	-	-	-	-	-	-
55	40200735 SMAN 2 DAMPELAS	-	-	-	-	-	-	-	-	-
56	40203841 SMAN 1 SOJOL	45.000.000,00	45.000.000,00	-	45.000.000,00	-	-	45.000.000,00	-	-

No	Sekolah	Penyaluran dari KPPN	Tahapan Dana Yang Ditransferkan Ke Rekening Sekolah	Saldo Awal	Realisasi Belanja BOS Kinerja			Jumlah Belanja	Pengembalian Ke RKUD	Sisa Per 31 Desember 2025
					Belanja Barang dan Jasa	Belanja Modal				
						Peralatan dan Mesin	Aset Tetap Lainnya			
57	69830204 SMAN 2 SOJOL	45.000.000,00	45.000.000,00	-	42.466.800,00	-	2.533.200,00	45.000.000,00	-	-
58	40204387 SMAN 1 RIO PAKAVA	-	-	-	-	-	-	-	-	-
59	40200731 SMKN 1 BANAWA	160.000.000,00	160.000.000,00	-	54.208.000,00	105.792.000,00	-	160.000.000,00	-	-
60	40200717 SMKN 2 BANAWA	-	-	-	-	-	-	-	-	-
61	40204585 SMKN 1 BANAWA SELATAN	-	-	-	-	-	-	-	-	-
62	40204418 SMKN 1 BALAESANG	-	-	-	-	-	-	-	-	-
63	40200732 SMKN 1 LABUAN	-	-	-	-	-	-	-	-	-
64	69762608 SMKN 1 PINEMBANI	-	-	-	-	-	-	-	-	-
65	69758987 SMKN 1 RIO PAKAVA	-	-	-	-	-	-	-	-	-
66	69758313 SMKN 1 TERPADU SINDUE	-	-	-	-	-	-	-	-	-
67	69758311 SMKN 1 SOJOL	-	-	-	-	-	-	-	-	-
68	40206619 SMKN 1 SOJOL UTARA	-	-	-	-	-	-	-	-	-
69	40206617 SMKN 1 SINDUE TOBATA	-	-	-	-	-	-	-	-	-
70	58570063 SLB NEGERI DALAKA	50.750.000,00	50.750.000,00	-	50.750.000,00	-	-	50.750.000,00	-	-
71	40202950 SMAN 1 SAUSU	50.750.000,00	50.750.000,00	-	50.750.000,00	-	-	50.750.000,00	-	-
72	40202944 SMAN 1 PARIGI	36.250.000,00	36.250.000,00	-	36.250.000,00	-	-	36.250.000,00	-	-
73	40202928 SMAN 1 AMPIBABO	50.750.000,00	50.750.000,00	-	50.750.000,00	-	-	50.750.000,00	-	-
74	40202946 SMAN 1 TINOMBO	-	-	-	-	-	-	-	-	-
75	69947112 SMAN 1 TOMINI	45.000.000,00	45.000.000,00	-	45.000.000,00	-	-	45.000.000,00	-	-
76	40202943 SMAN 1 MOUTONG	-	-	-	-	-	-	-	-	-
77	40202949 SMAN 1 BOLANO LAMBUNU	-	-	-	-	-	-	-	-	-
78	40202948 SMAN 1 KASIMBAR	-	-	-	-	-	-	-	-	-
79	69947006 SMAN 2 KASIMBAR	-	-	-	-	-	-	-	-	-
80	40202945 SMAN 1 TORUE	-	-	-	-	-	-	-	-	-
81	40204252 SMAN 1 TINOMBO SELATAN	45.000.000,00	45.000.000,00	-	45.000.000,00	-	-	45.000.000,00	-	-
82	40202951 SMAN 1 MEPANGA	36.250.000,00	36.250.000,00	-	36.250.000,00	-	-	36.250.000,00	-	-
83	69948092 SMAN 1 PARIGI BARAT	45.000.000,00	45.000.000,00	-	45.000.000,00	-	-	45.000.000,00	-	-
84	69727660 SMAN 1 PARIGI UTARA	-	-	-	-	-	-	-	-	-
85	40202947 SMAN 1 PALASA	-	-	-	-	-	-	-	-	-
86	40205119 SMAN 1 PARIGI TENGAH	50.750.000,00	50.750.000,00	-	40.100.000,00	6.800.000,00	3.850.000,00	50.750.000,00	-	-
87	69727664 SMAN 1 BALINGGI	36.250.000,00	36.250.000,00	-	36.250.000,00	-	-	36.250.000,00	-	-
88	69786422 SMAN ONGKA MALINO	-	-	-	-	-	-	-	-	-
89	69786421 SMAN 1 BOLANO	-	-	-	-	-	-	-	-	-
90	69822750 SMAN 1 SIDOAN	-	-	-	-	-	-	-	-	-
91	40202941 SMKN 1 PARIGI	-	-	-	-	-	-	-	-	-
92	40209780 SMKN 1 PARIGI SELATAN	-	-	-	-	-	-	-	-	-
93	40206532 SMKN 1 SINIU	-	-	-	-	-	-	-	-	-
94	40206677 SMKN AMPIBABO	-	-	-	-	-	-	-	-	-
95	40209781 SMKN 1 KASIMBAR	-	-	-	-	-	-	-	-	-
96	40209779 SMKN 1 TORIBULU	-	-	-	-	-	-	-	-	-
97	40206743 SMKN 1 MEPANGA	-	-	-	-	-	-	-	-	-
98	40206772 SMKN 1 TINOMBO	-	-	-	-	-	-	-	-	-
99	40202942 SMKN 1 TAOPA	-	-	-	-	-	-	-	-	-
100	40206754 SMKN BOLANO LAMBUNU	-	-	-	-	-	-	-	-	-
101	69984100 SMKN PARIWISATA PARIGATA PARIGI	-	-	-	-	-	-	-	-	-
102	40205177 SLBN PARIGI	36.250.000,00	36.250.000,00	-	36.250.000,00	-	-	36.250.000,00	-	-
103	40201359 SMAN 1 POSO	36.250.000,00	36.250.000,00	-	36.250.000,00	-	-	36.250.000,00	-	-
104	40201357 SMAN 2 POSO	50.750.000,00	50.750.000,00	-	31.500.000,00	-	19.250.000,00	50.750.000,00	-	-
105	40201356 SMAN 3 POSO	36.250.000,00	36.250.000,00	50.000.000,00	86.250.000,00	-	-	86.250.000,00	-	-
106	40201355 SMAN 4 POSO	-	-	-	-	-	-	-	-	-
107	40204271 SMAN 1 LAGE	-	-	-	-	-	-	-	-	-
108	40201326 SMAN 1 PAMONA SELATAN	-	-	-	-	-	-	-	-	-
109	40203908 SMAN 2 PAMONA SELATAN	-	-	-	-	-	-	-	-	-
110	40203907 SMAN 1 PAMONA BARAT	-	-	-	-	-	-	-	-	-
111	40201343 SMAN 1 PAMONA UTARA	36.250.000,00	36.250.000,00	-	36.250.000,00	-	-	36.250.000,00	-	-
112	40201342 SMAN 1 PAMONA TIMUR	-	-	-	-	-	-	-	-	-
113	40201327 SMAN 1 LORE UTARA	-	-	-	-	-	-	-	-	-
114	40201328 SMAN 1 LORE SELATAN	-	-	-	-	-	-	-	-	-
115	40201358 SMAN 1 POSO PESISIR UTARA	36.250.000,00	36.250.000,00	-	18.600.000,00	17.650.000,00	-	36.250.000,00	-	-
116	40204272 SMAN 1 POSO PESISIR SELATAN	-	-	-	-	-	-	-	-	-
117	69875557 SMA NEGERI HARMONI	36.250.000,00	36.250.000,00	-	29.750.000,00	6.500.000,00	-	36.250.000,00	-	-
118	40201354 SMKN 1 POSO	-	-	-	-	-	-	-	-	-

No	Sekolah	Penyaluran dari KPPN	Tahapan Dana Yang Ditransferkan Ke Rekening Sekolah	Saldo Awal	Realisasi Belanja BOS Kinerja			Jumlah Belanja	Pengembalian Ke RKUD	Sisa Per 31 Desember 2025
					Belanja Barang dan Jasa	Belanja Modal				
						Peralatan dan Mesin	Aset Tetap Lainnya			
119	40201353 SMKN 2 POSO	-	-	-	-	-	-	-	-	-
120	40201352 SMKN 1 POSO PESISIR	-	-	-	-	-	-	-	-	-
121	40206712 SMKN 2 POSO PESISIR	-	-	-	-	-	-	-	-	-
122	69768240 SMKN 1 POSO PESISIR UTARA	45.000.000,00	45.000.000,00	-	45.000.000,00	-	-	45.000.000,00	-	-
123	69946078 SMK NEGERI 1 LORE TENGAH	-	-	-	-	-	-	-	-	-
124	40205708 SMKN 1 LORE TIMUR	45.000.000,00	45.000.000,00	-	45.000.000,00	-	-	45.000.000,00	-	-
125	69875560 SMK NEGERI 1 PAMONA TIMUR	-	-	-	-	-	-	-	-	-
126	40206611 SMKN 1 PAMONA SELATAN	-	-	-	-	-	-	-	-	-
127	40204273 SMKN 1 PAMONA UTARA	-	-	-	-	-	-	-	-	-
128	40204277 SLB NEGERI POSO	36.250.000,00	36.250.000,00	-	36.250.000,00	-	-	36.250.000,00	-	-
129	40203343 SMAN 1 TOJO	-	-	-	-	-	-	-	-	-
130	69822751 SMA NEGERI 2 TOJO	-	-	-	-	-	-	-	-	-
131	40203341 SMAN 1 UNA - UNA	-	-	-	-	-	-	-	-	-
132	69864622 SMA NEGERI 2 UNA-UNA	-	-	-	-	-	-	-	-	-
133	40203344 SMAN 1 AMPANA KOTA	45.000.000,00	45.000.000,00	-	45.000.000,00	-	-	45.000.000,00	-	-
134	40203340 SMAN 1 AMPANA TETE	-	-	-	-	-	-	-	-	-
135	69900814 SMA NEGERI WALEA BESAR	-	-	-	-	-	-	-	-	-
136	69904304 SMA NEGERI TOGEAN	-	-	-	-	-	-	-	-	-
137	40203342 SMAN 1 ULUBONGKA	36.250.000,00	36.250.000,00	-	36.250.000,00	-	-	36.250.000,00	-	-
138	69986952 SMA NEGERI 2 AMPANA KOTA	-	-	-	-	-	-	-	-	-
139	69987313 SMA NEGERI 2 ULUBONGKA	-	-	-	-	-	-	-	-	-
140	40203329 SMAN WALEA KEPULAUAN	-	-	-	-	-	-	-	-	-
141	40203328 SMKN 1 AMPANA KOTA	-	-	-	-	-	-	-	-	-
142	40203327 SMKN 2 AMPANA KOTA	50.750.000,00	50.750.000,00	-	50.750.000,00	-	-	50.750.000,00	-	-
143	40203326 SMKN 3 AMPANA KOTA	-	-	-	-	-	-	-	-	-
144	40204598 SMKN 4 AMPANA KOTA	-	-	-	-	-	-	-	-	-
145	40203325 SMKN 1 AMPANA TETE	45.000.000,00	45.000.000,00	-	32.555.050,00	12.444.950,00	-	45.000.000,00	-	-
146	40203311 SMKN 1 TOJO BARAT	-	-	-	-	-	-	-	-	-
147	40204597 SLB N TOJO UNA-UNA	-	-	-	-	-	-	-	-	-
148	40202311 SMAN 1 DAMPAL SELATAN	45.000.000,00	45.000.000,00	-	45.000.000,00	-	-	45.000.000,00	-	-
149	40204191 SMAN 1 DAMPAL UTARA	45.000.000,00	45.000.000,00	-	45.000.000,00	-	-	45.000.000,00	-	-
150	40202310 SMAN 1 DONDO	-	-	-	-	-	-	-	-	-
151	70049323 SMAN 2 Dondo	-	-	-	-	-	-	-	-	-
152	40202307 SMAN 2 TOLI-TOLI	-	-	-	-	-	-	-	-	-
153	40202309 SMAN 1 TOLI-TOLI	36.250.000,00	36.250.000,00	-	36.250.000,00	-	-	36.250.000,00	-	-
154	40205121 SMAN 3 TOLITOLI	-	-	-	-	-	-	-	-	-
155	40202308 SMAN 1 TOLI-TOLI UTARA	36.250.000,00	36.250.000,00	-	36.250.000,00	-	-	36.250.000,00	-	-
156	69725272 SMAN 1 OGODEIDE	-	-	-	-	-	-	-	-	-
157	40206478 SMAN 1 LAMPASIO	-	-	-	-	-	-	-	-	-
158	40202303 SMKN 1 TOLITOLI	87.000.000,00	87.000.000,00	-	30.150.000,00	56.850.000,00	-	87.000.000,00	-	-
159	40202258 SMKN 2 TOLITOLI	-	-	-	-	-	-	-	-	-
160	69856938 SMK NEGERI 1 TOLITOLI UTARA	-	-	-	-	-	-	-	-	-
161	40202259 SMKN 1 DAKO PEMEAN	-	-	-	-	-	-	-	-	-
162	40202281 SMKN 1 DAMPAL SELATAN	-	-	-	-	-	-	-	-	-
163	60728507 SMKN 1 DONDO	-	-	-	-	-	-	-	-	-
164	40202280 SMKN 1 GALANG	-	-	-	-	-	-	-	-	-
165	60728508 SMKN BASIDONDO	45.000.000,00	45.000.000,00	-	31.500.000,00	13.500.000,00	-	45.000.000,00	-	-
166	40202314 SLB NEGERI TOLITOLI	50.750.000,00	50.750.000,00	-	50.750.000,00	-	-	50.750.000,00	-	-
167	40202041 SMA NEGERI 2 BIAU	-	-	-	-	-	-	-	-	-
168	40202043 SMAN 1 BIAU	45.000.000,00	45.000.000,00	-	45.000.000,00	-	-	45.000.000,00	-	-
169	69772327 SMAN 1 MOMUNU	-	-	-	-	-	-	-	-	-
170	40202045 SMAN 1 BOKAT	-	-	-	-	-	-	-	-	-
171	40202044 SMAN 1 BUNOBOGU	45.000.000,00	45.000.000,00	-	20.749.900,00	-	-	20.749.900,00	-	24.250.100,00
172	40202042 SMAN 1 PALELEH	-	-	-	-	-	-	-	-	-
173	40204614 SMAN 1 BUKAL	-	-	-	-	-	-	-	-	-
174	69876822 SMA NEGERI 1 KARAMAT	-	-	-	-	-	-	-	-	-
175	69822749 SMAN 1 PALELEH BARAT	36.250.000,00	36.250.000,00	-	36.250.000,00	-	-	36.250.000,00	-	-
176	40202046 SMAN 1 LAKEA	-	-	-	-	-	-	-	-	-
177	40202028 SMK NEGERI 1 BIAU	-	-	-	-	-	-	-	-	-
178	40202013 SMK NEGERI 2 BIAU	-	-	-	-	-	-	-	-	-
179	40202027 SMKN 1 BOKAT	-	-	-	-	-	-	-	-	-
180	69880253 SMK NEGERI 1 BUKAL	-	-	-	-	-	-	-	-	-

No	Sekolah	Penyaluran dari KPPN	Tahapan Dana Yang Ditransferkan Ke Rekening Sekolah	Saldo Awal	Realisasi Belanja BOS Kinerja			Jumlah Belanja	Pengembalian Ke RKUD	Sisa Per 31 Desember 2025
					Belanja Barang dan Jasa	Belanja Modal				
						Peralatan dan Mesin	Aset Tetap Lainnya			
181	40206485 SMKN 1 TILOAN	-	-	-	-	-	-	-	-	-
182	40204638 SMKN PERIKANAN DAN KELAUTAN	-	-	-	-	-	-	-	-	-
183	69922964 SLB NEGERI BUOL	-	-	-	-	-	-	-	-	-
184	69978308 SLB NEGERI PALELEH	-	-	-	-	-	-	-	-	-
185	40202636 SMAN 1 MENUI KEPULAUAN	-	-	-	-	-	-	-	-	-
186	40202650 SMAN 1 BUNGKU SELATAN	-	-	-	-	-	-	-	-	-
187	40202642 SMAN 1 BUNGKU	45.000.000,00	45.000.000,00	-	45.000.000,00	-	-	45.000.000,00	-	-
188	69775312 SMAN 2 BUNGKU	50.750.000,00	50.750.000,00	-	50.750.000,00	-	-	50.750.000,00	-	-
189	40202649 SMAN 1 BAHODOPI	36.250.000,00	36.250.000,00	-	33.330.000,00	2.920.000,00	-	36.250.000,00	-	-
190	40202639 SMAN 1 WITAPONDA	36.250.000,00	36.250.000,00	-	36.250.000,00	-	-	36.250.000,00	-	-
191	40202641 SMAN 1 BUMI RAYA	-	-	-	-	-	-	-	-	-
192	69772601 SMAN 1 BUNGKU PESISIR	-	-	-	-	-	-	-	-	-
193	40202583 SMKN 1 BUNGKU BARAT	-	-	-	-	-	-	-	-	-
194	40204538 SMKN 2 BUNGKU BARAT	45.000.000,00	45.000.000,00	-	31.900.000,00	13.100.000,00	-	45.000.000,00	-	-
195	40204663 SMKN 1 BUNGKU TENGAH	-	-	-	-	-	-	-	-	-
196	69775315 SMKN 1 BUNGKU TIMUR	-	-	-	-	-	-	-	-	-
197	60724715 SMKN 1 MENUI	-	-	-	-	-	-	-	-	-
198	69775316 SMKN 1 WITA PONDA	-	-	-	-	-	-	-	-	-
199	69928324 SMKN 1 BUNGKU SELATAN	-	-	-	-	-	-	-	-	-
200	69937968 SLB NEGERI KTM MOROWALI	36.250.000,00	36.250.000,00	-	36.250.000,00	-	-	36.250.000,00	-	-
201	69988766 SMKN PERTAMBANGAN BUNGKU	-	-	-	-	-	-	-	-	-
202	40202633 SMAN 1 BUNGKU UTARA	36.250.000,00	36.250.000,00	-	17.388.000,00	18.862.000,00	-	36.250.000,00	-	-
203	40202635 SMAN 1 LEMBO	36.250.000,00	36.250.000,00	-	10.300.000,00	25.950.000,00	-	36.250.000,00	-	-
204	40202634 SMAN 1 MAMOSALATO	36.250.000,00	36.250.000,00	-	36.250.000,00	-	-	36.250.000,00	-	-
205	40202637 SMAN 1 MORI ATAS	-	-	-	-	-	-	-	-	-
206	69775313 SMAN 2 MORI ATAS	45.000.000,00	45.000.000,00	-	45.000.000,00	-	-	45.000.000,00	-	-
207	40202638 SMAN 1 PETASIA	36.250.000,00	36.250.000,00	-	4.174.000,00	32.076.000,00	-	36.250.000,00	-	-
208	40202640 SMAN 2 PETASIA	-	-	-	-	-	-	-	-	-
209	40206563 SMAN 1 SOYO JAYA	-	-	-	-	-	-	-	-	-
210	69775314 SMAN 2 SOYO JAYA	-	-	-	-	-	-	-	-	-
211	40202611 SMKN 1 PETASIA	-	-	-	-	-	-	-	-	-
212	40202584 SMKN 1 MORI ATAS	-	-	-	-	-	-	-	-	-
213	69900712 SMK NEGERI 1 MORI UTARA	-	-	-	-	-	-	-	-	-
214	69775317 SMKN 1 BUNGKU UTARA	-	-	-	-	-	-	-	-	-
215	NP691408 SMK NEGERI 1 LEMBO RAYA	-	-	-	-	-	-	-	-	-
216	69980344 SMK NEGERI 1 PETASIA TIMUR	-	-	-	-	-	-	-	-	-
217	40205592 SLB NEGERI MOLINO	-	-	-	-	-	-	-	-	-
218	70003616 SMKN 1 PETASIA BARAT	-	-	-	-	-	-	-	-	-
219	40201628 SMAN 1 TOILI	45.000.000,00	45.000.000,00	-	45.000.000,00	-	-	45.000.000,00	-	-
220	69963181 SMAN 2 TOILI	45.000.000,00	45.000.000,00	-	45.000.000,00	-	-	45.000.000,00	-	-
221	40201707 SMAN 1 BATUI	-	-	-	-	-	-	-	-	-
222	69978146 SMAN 1 BATUI SELATAN	45.000.000,00	45.000.000,00	-	45.000.000,00	-	-	45.000.000,00	-	-
223	40201709 SMAN 1 BUNTA	36.250.000,00	36.250.000,00	-	36.250.000,00	-	-	36.250.000,00	-	-
224	69773521 SMAN 3 BUNTA	-	-	-	-	-	-	-	-	-
225	40201724 SMAN 1 KINTOM	-	-	-	-	-	-	-	-	-
226	40201612 SMAN 1 LUWUK	45.000.000,00	45.000.000,00	-	45.000.000,00	-	-	45.000.000,00	-	-
227	40201630 SMAN 2 LUWUK	45.000.000,00	45.000.000,00	-	45.000.000,00	-	-	45.000.000,00	-	-
228	40201631 SMAN 3 LUWUK	45.000.000,00	45.000.000,00	-	45.000.000,00	-	-	45.000.000,00	-	-
229	40201627 SMAN 1 PAGIMANA	45.000.000,00	45.000.000,00	-	45.000.000,00	-	-	45.000.000,00	-	-
230	40204321 SMAN 2 PAGIMANA	-	-	-	-	-	-	-	-	-
231	69876150 SMA NEGERI 3 PAGIMANA	-	-	-	-	-	-	-	-	-
232	40201668 SMAN 1 LAMALA	-	-	-	-	-	-	-	-	-
233	40201706 SMAN 1 BALANTAK	-	-	-	-	-	-	-	-	-
234	40201708 SMAN 1 BUALEMO	45.000.000,00	45.000.000,00	-	33.050.000,00	11.950.000,00	-	45.000.000,00	-	-
235	40201629 SMAN 1 TOILI BARAT	45.000.000,00	45.000.000,00	-	45.000.000,00	-	-	45.000.000,00	-	-
236	69962963 SMA NEGERI 2 TOILI BARAT	-	-	-	-	-	-	-	-	-
237	40205585 SMAN 1 NUHON	45.000.000,00	45.000.000,00	-	45.000.000,00	-	-	45.000.000,00	-	-
238	69786242 SMAN 2 NUHON	45.000.000,00	45.000.000,00	-	45.000.000,00	-	-	45.000.000,00	-	-
239	69937574 SMAN 1 LUWUK TIMUR	-	-	-	-	-	-	-	-	-
240	40206474 SMAN 1 MASAMA	-	-	-	-	-	-	-	-	-
241	69963161 SMAN 1 MOILONG	45.000.000,00	45.000.000,00	-	45.000.000,00	-	-	45.000.000,00	-	-
242	40204324 SMAN 2 LAMALA	-	-	-	-	-	-	-	-	-

No	Sekolah	Penyaluran dari KPPN	Tahapan Dana Yang Ditransferkan Ke Rekening Sekolah	Saldo Awal	Realisasi Belanja BOS Kinerja			Jumlah Belanja	Pengembalian Ke RKUD	Sisa Per 31 Desember 2025
					Belanja Barang dan Jasa	Belanja Modal				
						Peralatan dan Mesin	Aset Tetap Lainnya			
243	69765071 SMAN 1 BALANTAK SELATAN	-	-	-	-	-	-	-	-	-
244	40205691 SMAN 2 BUNTA	36.250.000,00	36.250.000,00	-	36.250.000,00	-	-	36.250.000,00	-	-
245	69978144 SMA NEGERI TOLISU	45.000.000,00	45.000.000,00	-	45.000.000,00	-	-	45.000.000,00	-	-
246	69971361 SMAN 1 MANTOH	-	-	-	-	-	-	-	-	-
247	40201633 SMKN 1 LUWUK	-	-	-	-	-	-	-	-	-
248	40201635 SMKN 2 LUWUK	-	-	-	-	-	-	-	-	-
249	40201636 SMKN 3 LUWUK	-	-	-	-	-	-	-	-	-
250	69775323 SMKN 1 BATUI SELATAN	-	-	-	-	-	-	-	-	-
251	40205116 SMKN 1 BUALEMO	-	-	-	-	-	-	-	-	-
252	40201637 SMKN 5 LUWUK TIMUR	-	-	-	-	-	-	-	-	-
253	69775581 SMKN 1 MOILONG	45.000.000,00	45.000.000,00	-	45.000.000,00	-	-	45.000.000,00	-	-
254	40203989 SMKN 1 TOILI	-	-	-	-	-	-	-	-	-
255	69862677 SMKN 1 TOILI BARAT	-	-	-	-	-	-	-	-	-
256	69990339 SMK NEGERI 2 TOILI BARAT	-	-	-	-	-	-	-	-	-
257	69939220 SMK NEGERI 1 SIMPANG RAYA	-	-	-	-	-	-	-	-	-
258	69975574 SMKN 1 BALANTAK UTARA	45.000.000,00	45.000.000,00	-	21.585.000,00	-	-	21.585.000,00	-	23.415.000,00
259	40201526 SLB N LUWUK	-	-	-	-	-	-	-	-	-
260	69973339 SLB NEGERI TOILI	-	-	-	-	-	-	-	-	-
261	40200247 SMAN 1 TOTIKUM	-	-	-	-	-	-	-	-	-
262	40206570 SMAN 2 TOTIKUM	-	-	-	-	-	-	-	-	-
263	40200248 SMAN 1 TINANGKUNG	-	-	-	-	-	-	-	-	-
264	69910576 SMA NEGERI 2 TINANGKUNG	-	-	-	-	-	-	-	-	-
265	69827631 SMAN LIANG	-	-	-	-	-	-	-	-	-
266	40200250 SMAN 1 BULAGI	36.250.000,00	36.250.000,00	-	36.250.000,00	-	-	36.250.000,00	-	-
267	40200251 SMAN 1 BUKO	-	-	-	-	-	-	-	-	-
268	69728485 SMAN 1 BULAGI SELATAN	45.000.000,00	45.000.000,00	-	45.000.000,00	-	-	45.000.000,00	-	-
269	69945305 SMA NEGERI 2 BULAGI SELATAN	-	-	-	-	-	-	-	-	-
270	40204016 SMAN 1 TINANGKUNG SELATAN	45.000.000,00	45.000.000,00	-	37.101.000,00	-	-	37.101.000,00	-	7.899.000,00
271	40200254 SMAN 1 TINANGKUNG UTARA	-	-	-	-	-	-	-	-	-
272	40200255 SMAN 1 PELING TENGAH	45.000.000,00	45.000.000,00	-	42.900.000,00	-	2.100.000,00	45.000.000,00	-	-
273	69822746 SMA NEGERI BULAGI UTARA	45.000.000,00	45.000.000,00	-	45.000.000,00	-	-	45.000.000,00	-	-
274	69963985 SMAN 2 BULAGI UTARA	-	-	19.542.000,00	19.542.000,00	-	-	19.542.000,00	-	-
275	40200253 SMAN 1 BUKO SELATAN	45.000.000,00	45.000.000,00	-	45.000.000,00	-	-	45.000.000,00	-	-
276	69947396 SMA NEGERI TOTIKUM SELATAN	-	-	-	-	-	-	-	-	-
277	40204369 SMKN 1 BULAGI UTARA	-	-	-	-	-	-	-	-	-
278	69945345 SMK NEGERI 2 BULAGI UTARA	45.000.000,00	45.000.000,00	-	45.000.000,00	-	-	45.000.000,00	-	-
279	40200243 SMKN 1 LIANG	-	-	-	-	-	-	-	-	-
280	40200244 SMKN 1 TINANGKUNG	-	-	-	-	-	-	-	-	-
281	69896925 SMKN 1 TOTIKUM SELATAN	-	-	-	-	-	-	-	-	-
282	40206659 SMKN PELING TENGAH	-	-	-	-	-	-	-	-	-
283	69775708 SMK NEGERI 1 BUKO	-	-	-	-	-	-	-	-	-
284	40204267 SMK NEGERI TOTIKUM	-	-	-	-	-	-	-	-	-
285	69950327 SMK NEGERI TINANGKUNG UTARA	-	-	-	-	-	-	-	-	-
286	69950544 SMK NEGERI 1 BUKO SELATAN	-	-	-	-	-	-	-	-	-
287	40206704 SLB NEGERI SALAKAN	50.750.000,00	50.750.000,00	-	46.370.000,00	1.680.000,00	2.700.000,00	50.750.000,00	-	-
288	40204015 SMAN 1 BOKAN KEPULAUAN	-	-	-	-	-	-	-	-	-
289	40200249 SMA NEGERI 1 BANGKURUNG	-	-	-	-	-	-	-	-	-
290	40206524 SMAN 1 LABOBO	-	-	-	-	-	-	-	-	-
291	69831501 SMA NEGERI 3 BANGGAI	-	-	-	-	-	-	-	-	-
292	40200246 SMAN 2 BANGGAI	50.750.000,00	50.750.000,00	-	50.750.000,00	-	-	50.750.000,00	-	-
293	40200252 SMAN 1 BANGGAI	-	-	-	-	-	-	-	-	-
294	40200245 SMK NEGERI 1 BANGGAI	-	-	-	-	-	-	-	-	-
295	40206620 SMK NEGERI 2 BANGGAI	45.000.000,00	45.000.000,00	-	45.000.000,00	-	-	45.000.000,00	-	-
296	40205705 SMKN 1 BOKAN KEPULAUAN	-	-	-	-	-	-	-	-	-
297	69980505 SMK NEGERI 1 BANGGAI UTARA	-	-	-	-	-	-	-	-	-
298	69930811 SLB NEGERI ADEAN	-	-	-	-	-	-	-	-	-
299	40200223 SMKN MARITIM BANGGAI	50.750.000,00	50.750.000,00	-	50.750.000,00	-	-	50.750.000,00	-	-
300	70032273 SMA NEGERI BANGGAI SELATAN	-	-	-	-	-	-	-	-	-
TOTAL		**4.441.500.000,00**	**4.441.500.000,00**	**69.542.000,00**	**4.082.269.750,00**	**342.774.950,00**	**30.433.200,00**	**4.455.477.900,00**	**-**	**55.564.100,00**

REKAPITULASI HASIL REKONSILIASI KEGIATAN DANA BOSDA
SMA/SMK/SLB SE PROVINSI SULAWESI TENGAH
TAHUN ANGGARAN 2025

No	Sekolah	Saldo Awal	SK Penyaluran	Tahapan Dana Yang Ditransferkan Ke Rekening Sekolah	Belanja Barang dan Jasa BOSDA	Pengembalian Ke RKUD	Sisa Per 31 Desember 2025
1	40203524 SMAN 1 PALU	-	426.240.000,00	426.240.000,00	426.240.000,00	-	-
2	40203631 SMAN 2 PALU	-	399.168.000,00	399.168.000,00	399.168.000,00	-	-
3	40203612 SMAN 3 PALU	-	417.600.000,00	417.600.000,00	417.600.000,00	-	-
4	40203611 SMAN 4 PALU	-	345.888.000,00	345.888.000,00	345.888.000,00	-	-
5	40203610 SMAN 5 PALU	-	261.216.000,00	261.216.000,00	261.216.000,00	-	-
6	40203609 SMAN 6 PALU	-	246.816.000,00	246.816.000,00	246.816.000,00	-	-
7	40203608 SMAN 7 PALU	-	299.520.000,00	299.520.000,00	299.520.000,00	-	-
8	40203607 SMAN 8 PALU	-	99.360.000,00	99.360.000,00	99.360.000,00	-	-
9	40203875 SMAN 9 PALU	-	141.840.000,00	141.840.000,00	141.840.000,00	-	-
10	40203776 SMAN MODEL TERPADU MADANI	-	227.232.000,00	227.232.000,00	227.232.000,00	-	-
11	69878007 SMAN OLAHRAGA TADULAKO PALU	-	101.640.000,00	101.640.000,00	101.640.000,00	-	-
12	40203599 SMKN 1 PALU	-	317.664.000,00	317.664.000,00	317.664.000,00	-	-
13	40203606 SMKN 2 PALU	-	424.224.000,00	424.224.000,00	424.224.000,00	-	-
14	40203629 SMKN 3 PALU	-	590.112.000,00	590.112.000,00	590.112.000,00	-	-
15	40203623 SMKN 4 PALU	-	123.120.000,00	123.120.000,00	123.120.000,00	-	-
16	40203621 SMKN 5 PALU	-	108.000.000,00	108.000.000,00	108.000.000,00	-	-
17	40203620 SMKN 6 PALU	-	239.616.000,00	239.616.000,00	239.616.000,00	-	-
18	40203626 SMKN 7 PALU	-	84.000.000,00	84.000.000,00	84.000.000,00	-	-
19	40206709 SMKN 8 PALU	-	174.528.000,00	174.528.000,00	174.528.000,00	-	-
20	40203734 SLB N 1 PALU	-	42.900.000,00	42.900.000,00	42.900.000,00	-	-
21	69759215 SLB NEGERI 2 PALU	-	39.600.000,00	39.600.000,00	39.600.000,00	-	-
22	40200724 SMA NEGERI 1 SIGI	-	166.176.000,00	166.176.000,00	166.176.000,00	-	-
23	40200722 SMA NEGERI 2 SIGI	-	204.480.000,00	204.480.000,00	204.480.000,00	-	-
24	40200736 SMA NEGERI 3 SIGI	-	160.920.000,00	160.920.000,00	160.920.000,00	-	-
25	40200719 SMA NEGERI 4 SIGI	-	152.064.000,00	152.064.000,00	152.064.000,00	-	-
26	40200721 SMA NEGERI 5 SIGI	-	108.360.000,00	108.360.000,00	108.360.000,00	-	-
27	40200718 SMA NEGERI 6 SIGI	-	219.456.000,00	219.456.000,00	219.456.000,00	-	-
28	40200734 SMA NEGERI 7 SIGI	-	153.216.000,00	153.216.000,00	153.216.000,00	-	-
29	40203842 SMA NEGERI 8 SIGI	-	65.520.000,00	65.520.000,00	65.520.000,00	-	-
30	40204433 SMA NEGERI 9 SIGI	-	104.160.000,00	104.160.000,00	104.160.000,00	-	-
31	40206210 SMA NEGERI 10 SIGI	-	95.760.000,00	95.760.000,00	95.760.000,00	-	-
32	69962725 SMA NEGERI 11 SIGI	-	30.720.000,00	30.720.000,00	30.720.000,00	-	-
33	69953774 SMA NEGERI 12 SIGI	-	39.360.000,00	39.360.000,00	39.360.000,00	-	-
34	69961902 SMA NEGERI 13 SIGI	-	28.800.000,00	28.800.000,00	28.800.000,00	-	-
35	69975911 SMA NEGERI 14 SIGI	-	52.500.000,00	52.500.000,00	52.500.000,00	-	-
36	40200730 SMK NEGERI 1 SIGI	-	192.960.000,00	192.960.000,00	192.960.000,00	-	-
37	40205579 SMK NEGERI 2 SIGI	-	62.580.000,00	62.580.000,00	62.580.000,00	-	-
38	69859729 SMK NEGERI 3 SIGI	-	69.300.000,00	69.300.000,00	69.300.000,00	-	-
39	69964003 SMK NEGERI 4 SIGI	-	44.520.000,00	44.520.000,00	44.520.000,00	-	-
40	69948265 SMK NEGERI 1 DOLO BARAT	-	38.880.000,00	38.880.000,00	38.880.000,00	-	-
41	40200754 SLB NEGERI PORAME	-	57.240.000,00	57.240.000,00	57.240.000,00	-	-
42	40200725 SMAN 1 BANAWA	-	243.360.000,00	243.360.000,00	243.360.000,00	-	-
43	40200728 SMA NEGERI 1 BANAWA TENGAH	-	151.776.000,00	151.776.000,00	151.776.000,00	-	-
44	69948239 SMA NEGERI 1 BANAWA SELATAN	-	47.520.000,00	47.520.000,00	47.520.000,00	-	-
45	40200726 SMAN 1 SINDUE	-	212.256.000,00	212.256.000,00	212.256.000,00	-	-
46	69896670 SMA NEGERI 1 SINDUE TOBATA	-	173.520.000,00	173.520.000,00	173.520.000,00	-	-
47	40206618 SMAN 1 SINDUE TOMBUSABORA	-	134.640.000,00	134.640.000,00	134.640.000,00	-	-
48	40200727 SMAN 1 SIRENJA	-	203.616.000,00	203.616.000,00	203.616.000,00	-	-
49	69949339 SMA NEGERI 2 SIRENJA	-	111.600.000,00	111.600.000,00	111.600.000,00	-	-
50	40200737 SMAN 1 BALAESANG	-	165.960.000,00	165.960.000,00	165.960.000,00	-	-
51	40204412 SMAN 2 BALAESANG	-	133.200.000,00	133.200.000,00	133.200.000,00	-	-
52	69826572 SMA NEGERI 3 BALAESANG	-	118.800.000,00	118.800.000,00	118.800.000,00	-	-
53	69896536 SMA NEGERI 1 BALAESANG TANJUNG	-	78.960.000,00	78.960.000,00	78.960.000,00	-	-
54	40200723 SMAN 1 DAMPELAS	-	155.520.000,00	155.520.000,00	155.520.000,00	-	-
55	40200735 SMAN 2 DAMPELAS	-	167.760.000,00	167.760.000,00	167.760.000,00	-	-
56	40203841 SMAN 1 SOJOL	-	164.880.000,00	164.880.000,00	164.880.000,00	-	-
57	69830204 SMAN 2 SOJOL	-	63.420.000,00	63.420.000,00	63.420.000,00	-	-
58	40204387 SMAN 1 RIO PAKAVA	-	168.480.000,00	168.480.000,00	168.480.000,00	-	-
59	40200731 SMKN 1 BANAWA	-	183.744.000,00	183.744.000,00	183.744.000,00	-	-
60	40200717 SMKN 2 BANAWA	-	87.360.000,00	87.360.000,00	87.360.000,00	-	-
61	40204585 SMKN 1 BANAWA SELATAN	-	103.740.000,00	103.740.000,00	103.740.000,00	-	-
62	40204418 SMKN 1 BALAESANG	-	66.360.000,00	66.360.000,00	66.360.000,00	-	-
63	40200732 SMKN 1 LABUAN	-	211.104.000,00	211.104.000,00	211.104.000,00	-	-
64	69762608 SMKN 1 PINEMBANI	-	54.600.000,00	54.600.000,00	54.600.000,00	-	-
65	69758987 SMKN 1 RIO PAKAVA	-	42.240.000,00	42.240.000,00	42.240.000,00	-	-
66	69758313 SMKN 1 TERPADU SINDUE	-	43.260.000,00	43.260.000,00	43.260.000,00	-	-
67	69758311 SMKN 1 SOJOL	-	88.620.000,00	88.620.000,00	88.620.000,00	-	-
68	40206619 SMKN 1 SOJOL UTARA	-	90.720.000,00	90.720.000,00	90.720.000,00	-	-
69	40206617 SMKN 1 SINDUE TOBATA	-	44.100.000,00	44.100.000,00	44.100.000,00	-	-
70	58570063 SLB NEGERI DALAKA	-	39.600.000,00	39.600.000,00	39.600.000,00	-	-
71	40202950 SMAN 1 SAUSU	-	135.360.000,00	135.360.000,00	135.360.000,00	-	-
72	40202944 SMAN 1 PARIGI	-	268.128.000,00	268.128.000,00	268.128.000,00	-	-
73	40202928 SMAN 1 AMPIBABO	-	271.008.000,00	271.008.000,00	271.008.000,00	-	-
74	40202946 SMAN 1 TINOMBO	-	188.640.000,00	188.640.000,00	188.640.000,00	-	-
75	69947112 SMAN 1 TOMINI	-	123.120.000,00	123.120.000,00	123.120.000,00	-	-
76	40202943 SMAN 1 MOUTONG	-	158.112.000,00	158.112.000,00	158.112.000,00	-	-
77	40202949 SMAN 1 BOLANO LAMBUNU	-	184.608.000,00	184.608.000,00	184.608.000,00	-	-
78	40202948 SMAN 1 KASIMBAR	-	149.040.000,00	149.040.000,00	149.040.000,00	-	-
79	69947006 SMAN 2 KASIMBAR	-	92.880.000,00	92.880.000,00	92.880.000,00	-	-
80	40202945 SMAN 1 TORUE	-	303.840.000,00	303.840.000,00	303.840.000,00	-	-
81	40204252 SMAN 1 TINOMBO SELATAN	-	215.136.000,00	215.136.000,00	215.136.000,00	-	-

No	Sekolah	Saldo Awal	SK Penyaluran	Tahapan Dana Yang Ditransferkan Ke Rekening Sekolah	Belanja Barang dan Jasa BOSDA	Pengembalian Ke RKUD	Sisa Per 31 Desember 2025
82	40202951 SMAN 1 MEPANGA	-	172.512.000,00	172.512.000,00	172.512.000,00	-	-
83	69948092 SMAN 1 PARIGI BARAT	-	51.660.000,00	51.660.000,00	51.660.000,00	-	-
84	69727660 SMAN 1 PARIGI UTARA	-	84.840.000,00	84.840.000,00	84.840.000,00	-	-
85	40202947 SMAN 1 PALASA	-	140.760.000,00	140.760.000,00	140.760.000,00	-	-
86	40205119 SMAN 1 PARIGI TENGAH	-	125.640.000,00	125.640.000,00	125.640.000,00	-	-
87	69727664 SMAN 1 BALINGGI	-	144.864.000,00	144.864.000,00	144.864.000,00	-	-
88	69786422 SMAN ONGKA MALINO	-	108.360.000,00	108.360.000,00	108.360.000,00	-	-
89	69786421 SMAN 1 BOLANO	-	140.760.000,00	140.760.000,00	140.760.000,00	-	-
90	69822750 SMAN 1 SIDOAN	-	129.240.000,00	129.240.000,00	129.240.000,00	-	-
91	40202941 SMKN 1 PARIGI	-	148.680.000,00	148.680.000,00	148.680.000,00	-	-
92	40209780 SMKN 1 PARIGI SELATAN	-	89.040.000,00	89.040.000,00	89.040.000,00	-	-
93	40206532 SMKN 1 SINIU	-	86.100.000,00	86.100.000,00	86.100.000,00	-	-
94	40206677 SMKN AMPIBABO	-	86.940.000,00	86.940.000,00	86.940.000,00	-	-
95	40209781 SMKN 1 KASIMBAR	-	77.280.000,00	77.280.000,00	77.280.000,00	-	-
96	40209779 SMKN 1 TORIBULU	-	98.700.000,00	98.700.000,00	98.700.000,00	-	-
97	40206743 SMKN 1 MEPANGA	-	160.416.000,00	160.416.000,00	160.416.000,00	-	-
98	40206772 SMKN 1 TINOMBO	-	40.800.000,00	40.800.000,00	40.800.000,00	-	-
99	40202942 SMKN 1 TAOPA	-	114.480.000,00	114.480.000,00	114.480.000,00	-	-
100	40206754 SMKN BOLANO LAMBUNU	-	76.440.000,00	76.440.000,00	76.440.000,00	-	-
101	69984100 SMKN PARIWISATA PARIGATA PARIGI	-	38.400.000,00	38.400.000,00	38.400.000,00	-	-
102	40205177 SLBN PARIGI	-	45.540.000,00	45.540.000,00	45.535.010,00	-	4.990,00
103	40201359 SMAN 1 POSO	-	209.952.000,00	209.952.000,00	209.952.000,00	-	-
104	40201357 SMAN 2 POSO	-	152.640.000,00	152.640.000,00	152.640.000,00	-	-
105	40201356 SMAN 3 POSO	-	238.752.000,00	238.752.000,00	238.752.000,00	-	-
106	40201355 SMAN 4 POSO	-	83.160.000,00	83.160.000,00	83.160.000,00	-	-
107	40204271 SMAN 1 LAGE	-	60.480.000,00	60.480.000,00	60.480.000,00	-	-
108	40201326 SMAN 1 PAMONA SELATAN	-	147.240.000,00	147.240.000,00	147.240.000,00	-	-
109	40203908 SMAN 2 PAMONA SELATAN	-	102.600.000,00	102.600.000,00	102.600.000,00	-	-
110	40203907 SMAN 1 PAMONA BARAT	-	108.360.000,00	108.360.000,00	108.360.000,00	-	-
111	40201343 SMAN 1 PAMONA UTARA	-	97.860.000,00	97.860.000,00	97.860.000,00	-	-
112	40201342 SMAN 1 PAMONA TIMUR	-	48.720.000,00	48.720.000,00	48.720.000,00	-	-
113	40201327 SMAN 1 LORE UTARA	-	175.104.000,00	175.104.000,00	175.100.000,00	-	4.000,00
114	40201328 SMAN 1 LORE SELATAN	-	106.200.000,00	106.200.000,00	106.200.000,00	-	-
115	40201358 SMAN 1 POSO PESISIR UTARA	-	153.792.000,00	153.792.000,00	153.792.000,00	-	-
116	40204272 SMAN 1 POSO PESISIR SELATAN	-	101.880.000,00	101.880.000,00	101.880.000,00	-	-
117	69875557 SMA NEGERI HARMONI	-	56.700.000,00	56.700.000,00	56.700.000,00	-	-
118	40201354 SMKN 1 POSO	-	154.656.000,00	154.656.000,00	154.656.000,00	-	-
119	40201353 SMKN 2 POSO	-	81.900.000,00	81.900.000,00	81.900.000,00	-	-
120	40201352 SMKN 1 POSO PESISIR	-	173.520.000,00	173.520.000,00	173.520.000,00	-	-
121	40206712 SMKN 2 POSO PESISIR	-	61.320.000,00	61.320.000,00	61.320.000,00	-	-
122	69768240 SMKN 1 POSO PESISIR UTARA	-	58.380.000,00	58.380.000,00	58.380.000,00	-	-
123	69946078 SMK NEGERI 1 LORE TENGAH	-	24.000.000,00	24.000.000,00	24.000.000,00	-	-
124	40205708 SMKN 1 LORE TIMUR	-	56.280.000,00	56.280.000,00	56.280.000,00	-	-
125	69875560 SMK NEGERI 1 PAMONA TIMUR	-	26.400.000,00	26.400.000,00	26.400.000,00	-	-
126	40206611 SMKN 1 PAMONA SELATAN	-	71.820.000,00	71.820.000,00	71.820.000,00	-	-
127	40204273 SMKN 1 PAMONA UTARA	-	69.720.000,00	69.720.000,00	69.720.000,00	-	-
128	40204277 SLB NEGERI POSO	-	39.600.000,00	39.600.000,00	39.600.000,00	-	-
129	40203343 SMAN 1 TOJO	-	164.520.000,00	164.520.000,00	164.520.000,00	-	-
130	69822751 SMA NEGERI 2 TOJO	-	43.260.000,00	43.260.000,00	43.260.000,00	-	-
131	40203341 SMAN 1 UNA - UNA	-	165.960.000,00	165.960.000,00	165.960.000,00	-	-
132	69864622 SMA NEGERI 2 UNA-UNA	-	54.180.000,00	54.180.000,00	54.180.000,00	-	-
133	40203344 SMAN 1 AMPANA KOTA	-	275.040.000,00	275.040.000,00	275.040.000,00	-	-
134	40203340 SMAN 1 AMPANA TETE	-	54.180.000,00	54.180.000,00	54.180.000,00	-	-
135	69900814 SMA NEGERI WALEA BESAR	-	45.780.000,00	45.780.000,00	45.780.000,00	-	-
136	69904304 SMA NEGERI TOGEAN	-	66.360.000,00	66.360.000,00	66.360.000,00	-	-
137	40203342 SMAN 1 ULUBONGKA	-	94.500.000,00	94.500.000,00	94.500.000,00	-	-
138	69986952 SMA NEGERI 2 AMPANA KOTA	-	91.800.000,00	91.800.000,00	91.800.000,00	-	-
139	69987313 SMA NEGERI 2 ULUBONGKA	-	46.620.000,00	46.620.000,00	46.620.000,00	-	-
140	40203329 SMAN WALEA KEPULAUAN	-	76.020.000,00	76.020.000,00	76.020.000,00	-	-
141	40203328 SMKN 1 AMPANA KOTA	-	241.056.000,00	241.056.000,00	241.056.000,00	-	-
142	40203327 SMKN 2 AMPANA KOTA	-	5.760.000,00	5.760.000,00	5.760.000,00	-	-
143	40203326 SMKN 3 AMPANA KOTA	-	118.080.000,00	118.080.000,00	118.080.000,00	-	-
144	40204598 SMKN 4 AMPANA KOTA	-	40.320.000,00	40.320.000,00	40.320.000,00	-	-
145	40203325 SMKN 1 AMPANA TETE	-	100.800.000,00	100.800.000,00	100.800.000,00	-	-
146	40203311 SMKN 1 TOJO BARAT	-	49.980.000,00	49.980.000,00	49.980.000,00	-	-
147	40204597 SLB N TOJO UNA-UNA	-	39.600.000,00	39.600.000,00	39.600.000,00	-	-
148	40202311 SMAN 1 DAMPAL SELATAN	-	178.848.000,00	178.848.000,00	178.848.000,00	-	-
149	40204191 SMAN 1 DAMPAL UTARA	-	122.760.000,00	122.760.000,00	122.760.000,00	-	-
150	40202310 SMAN 1 DONDO	-	177.408.000,00	177.408.000,00	177.408.000,00	-	-
151	70049323 SMAN 2 DONDO	-	36.960.000,00	36.960.000,00	36.960.000,00	-	-
152	40202307 SMAN 2 TOLI-TOLI	-	201.888.000,00	201.888.000,00	201.888.000,00	-	-
153	40202309 SMAN 1 TOLI-TOLI	-	222.336.000,00	222.336.000,00	222.336.000,00	-	-
154	40205121 SMAN 3 TOLITOLI	-	146.520.000,00	146.520.000,00	146.520.000,00	-	-
155	40202308 SMAN 1 TOLI-TOLI UTARA	-	95.400.000,00	95.400.000,00	95.400.000,00	-	-
156	69725272 SMAN 1 OGODEIDE	-	92.400.000,00	92.400.000,00	92.400.000,00	-	-
157	40206478 SMAN 1 LAMPASIO	-	128.160.000,00	128.160.000,00	128.160.000,00	-	-
158	40202303 SMKN 1 TOLITOLI	-	280.224.000,00	280.224.000,00	280.224.000,00	-	-
159	40202258 SMKN 2 TOLITOLI	-	55.440.000,00	55.440.000,00	55.440.000,00	-	-
160	69856938 SMK NEGERI 1 TOLITOLI UTARA	-	65.100.000,00	65.100.000,00	65.100.000,00	-	-
161	40202259 SMKN 1 DAKO PEMEAN	-	86.940.000,00	86.940.000,00	86.940.000,00	-	-
162	40202281 SMKN 1 DAMPAL SELATAN	-	90.360.000,00	90.360.000,00	90.360.000,00	-	-
163	60728507 SMKN 1 DONDO	-	111.240.000,00	111.240.000,00	111.240.000,00	-	-
164	40202280 SMKN 1 GALANG	-	163.080.000,00	163.080.000,00	163.080.000,00	-	-
165	60728508 SMKN BASIDONDO	-	42.240.000,00	42.240.000,00	42.240.000,00	-	-
166	40202314 SLB NEGERI TOLITOLI	-	57.420.000,00	57.420.000,00	57.420.000,00	-	-

No	Sekolah	Saldo Awal	SK Penyaluran	Tahapan Dana Yang Ditransferkan Ke Rekening Sekolah	Belanja Barang dan Jasa BOSDA	Pengembalian Ke RKUD	Sisa Per 31 Desember 2025
167	40202041 SMA NEGERI 2 BIAU	-	133.200.000,00	133.200.000,00	133.200.000,00	-	-
168	40202043 SMAN 1 BIAU	-	220.896.000,00	220.896.000,00	207.533.000,00	13.363.000,00	-
169	69772327 SMAN 1 MOMUNU	-	155.880.000,00	155.880.000,00	155.880.000,00	-	-
170	40202045 SMAN 1 BOKAT	-	124.200.000,00	124.200.000,00	124.200.000,00	-	-
171	40202044 SMAN 1 BUNOBOGU	-	153.000.000,00	153.000.000,00	153.000.000,00	-	-
172	40202042 SMAN 1 PALELEH	-	150.048.000,00	150.048.000,00	150.048.000,00	-	-
173	40204614 SMAN 1 BUKAL	-	127.800.000,00	127.800.000,00	127.800.000,00	-	-
174	69876822 SMA NEGERI 1 KARAMAT	-	124.920.000,00	124.920.000,00	124.920.000,00	-	-
175	69822749 SMAN 1 PALELEH BARAT	-	55.020.000,00	55.020.000,00	55.020.000,00	-	-
176	40202046 SMAN 1 LAKEA	-	176.040.000,00	176.040.000,00	176.040.000,00	-	-
177	40202028 SMK NEGERI 1 BIAU	-	238.752.000,00	238.752.000,00	238.752.000,00	-	-
178	40202013 SMK NEGERI 2 BIAU	-	63.000.000,00	63.000.000,00	63.000.000,00	-	-
179	40202027 SMKN 1 BOKAT	-	158.760.000,00	158.760.000,00	158.760.000,00	-	-
180	69880253 SMK NEGERI 1 BUKAL	-	45.600.000,00	45.600.000,00	45.600.000,00	-	-
181	40206485 SMKN 1 TILOAN	-	87.360.000,00	87.360.000,00	87.360.000,00	-	-
182	40204638 SMKN PERIKANAN DAN KELAUTAN	-	79.380.000,00	79.380.000,00	79.380.000,00	-	-
183	69922964 SLB NEGERI BUOL	-	39.600.000,00	39.600.000,00	39.600.000,00	-	-
184	69978308 SLB NEGERI PALELEH	-	39.600.000,00	39.600.000,00	39.600.000,00	-	-
185	40202636 SMAN 1 MENUI KEPULAUAN	-	110.880.000,00	110.880.000,00	110.880.000,00	-	-
186	40202650 SMAN 1 BUNGKU SELATAN	-	166.320.000,00	166.320.000,00	166.320.000,00	-	-
187	40202642 SMAN 1 BUNGKU	-	222.912.000,00	222.912.000,00	222.912.000,00	-	-
188	69775312 SMAN 2 BUNGKU	-	126.000.000,00	126.000.000,00	126.000.000,00	-	-
189	40202649 SMAN 1 BAHODOPI	-	173.088.000,00	173.088.000,00	173.088.000,00	-	-
190	40202639 SMAN 1 WITAPONDA	-	170.496.000,00	170.496.000,00	170.496.000,00	-	-
191	40202641 SMAN 1 BUMI RAYA	-	159.480.000,00	159.480.000,00	159.480.000,00	-	-
192	69772601 SMAN 1 BUNGKU PESISIR	-	102.900.000,00	102.900.000,00	102.900.000,00	-	-
193	40202583 SMKN 1 BUNGKU BARAT	-	145.080.000,00	145.080.000,00	145.080.000,00	-	-
194	40204538 SMKN 2 BUNGKU BARAT	-	80.640.000,00	80.640.000,00	80.640.000,00	-	-
195	40204663 SMKN 1 BUNGKU TENGAH	-	78.120.000,00	78.120.000,00	78.120.000,00	-	-
196	69775315 SMKN 1 BUNGKU TIMUR	-	48.000.000,00	48.000.000,00	48.000.000,00	-	-
197	60724715 SMKN 1 MENUI	-	45.120.000,00	45.120.000,00	45.120.000,00	-	-
198	69775316 SMKN 1 WITA PONDA	-	117.000.000,00	117.000.000,00	117.000.000,00	-	-
199	69928324 SMKN 1 BUNGKU SELATAN	-	35.040.000,00	35.040.000,00	35.040.000,00	-	-
200	69937968 SLB NEGERI KTM MOROWALI	-	64.020.000,00	64.020.000,00	64.020.000,00	-	-
201	69988766 SMKN PERTAMBANGAN BUNGKU	-	119.160.000,00	119.160.000,00	119.160.000,00	-	-
202	40202633 SMAN 1 BUNGKU UTARA	-	102.600.000,00	102.600.000,00	102.600.000,00	-	-
203	40202635 SMAN 1 LEMBO	-	205.920.000,00	205.920.000,00	205.920.000,00	-	-
204	40202634 SMAN 1 MAMOSALATO	-	108.360.000,00	108.360.000,00	108.360.000,00	-	-
205	40202637 SMAN 1 MORI ATAS	-	103.320.000,00	103.320.000,00	103.320.000,00	-	-
206	69775313 SMAN 2 MORI ATAS	-	55.440.000,00	55.440.000,00	55.440.000,00	-	-
207	40202638 SMAN 1 PETASIA	-	206.496.000,00	206.496.000,00	206.496.000,00	-	-
208	40202640 SMAN 2 PETASIA	-	84.420.000,00	84.420.000,00	84.420.000,00	-	-
209	40206563 SMAN 1 SOYO JAYA	-	45.780.000,00	45.780.000,00	45.780.000,00	-	-
210	69775314 SMAN 2 SOYO JAYA	-	74.340.000,00	74.340.000,00	74.340.000,00	-	-
211	40202611 SMKN 1 PETASIA	-	104.040.000,00	104.040.000,00	104.040.000,00	-	-
212	40202584 SMKN 1 MORI ATAS	-	81.060.000,00	81.060.000,00	81.060.000,00	-	-
213	69900712 SMK NEGERI 1 MORI UTARA	-	30.720.000,00	30.720.000,00	30.720.000,00	-	-
214	69775317 SMKN 1 BUNGKU UTARA	-	91.140.000,00	91.140.000,00	91.140.000,00	-	-
215	NP691408 SMK NEGERI 1 LEMBO RAYA	-	40.320.000,00	40.320.000,00	40.320.000,00	-	-
216	69980344 SMK NEGERI 1 PETASIA TIMUR	-	99.540.000,00	99.540.000,00	99.540.000,00	-	-
217	40205592 SLB NEGERI MOLINO	-	39.600.000,00	39.600.000,00	39.600.000,00	-	-
218	70003616 SMKN 1 PETASIA BARAT	-	24.000.000,00	24.000.000,00	24.000.000,00	-	-
219	40201628 SMAN 1 TOILI	-	207.360.000,00	207.360.000,00	207.360.000,00	-	-
220	69963181 SMAN 2 TOILI	-	65.940.000,00	65.940.000,00	65.940.000,00	-	-
221	40201707 SMAN 1 BATUI	-	198.432.000,00	198.432.000,00	198.432.000,00	-	-
222	69978146 SMAN 1 BATUI SELATAN	-	120.960.000,00	120.960.000,00	120.960.000,00	-	-
223	40201709 SMAN 1 BUNTA	-	167.328.000,00	167.328.000,00	167.328.000,00	-	-
224	69773521 SMAN 3 BUNTA	-	77.280.000,00	77.280.000,00	77.280.000,00	-	-
225	40201724 SMAN 1 KINTOM	-	94.500.000,00	94.500.000,00	94.500.000,00	-	-
226	40201612 SMAN 1 LUWUK	-	289.152.000,00	289.152.000,00	289.152.000,00	-	-
227	40201630 SMAN 2 LUWUK	-	155.808.000,00	155.808.000,00	155.808.000,00	-	-
228	40201631 SMAN 3 LUWUK	-	282.528.000,00	282.528.000,00	282.528.000,00	-	-
229	40201627 SMAN 1 PAGIMANA	-	209.664.000,00	209.664.000,00	209.664.000,00	-	-
230	40204321 SMAN 2 PAGIMANA	-	95.760.000,00	95.760.000,00	95.760.000,00	-	-
231	69876150 SMA NEGERI 3 PAGIMANA	-	57.960.000,00	57.960.000,00	57.960.000,00	-	-
232	40201668 SMAN 1 LAMALA	-	92.400.000,00	92.400.000,00	92.400.000,00	-	-
233	40201706 SMAN 1 BALANTAK	-	114.120.000,00	114.120.000,00	114.120.000,00	-	-
234	40201708 SMAN 1 BUALEMO	-	140.040.000,00	140.040.000,00	140.040.000,00	-	-
235	40201629 SMAN 1 TOILI BARAT	-	148.680.000,00	148.680.000,00	148.680.000,00	-	-
236	69962963 SMAN 2 TOILI BARAT	-	57.960.000,00	57.960.000,00	57.960.000,00	-	-
237	40205585 SMAN 1 NUHON	-	103.680.000,00	103.680.000,00	103.680.000,00	-	-
238	69786242 SMAN 2 NUHON	-	56.700.000,00	56.700.000,00	56.700.000,00	-	-
239	69937574 SMAN 1 LUWUK TIMUR	-	76.440.000,00	76.440.000,00	76.440.000,00	-	-
240	40206474 SMAN 1 MASAMA	-	92.880.000,00	92.880.000,00	92.880.000,00	-	-
241	69963161 SMAN 1 MOILONG	-	105.000.000,00	105.000.000,00	105.000.000,00	-	-
242	40204324 SMAN 2 LAMALA	-	65.520.000,00	65.520.000,00	65.520.000,00	-	-
243	69765071 SMAN 1 BALANTAK SELATAN	-	77.280.000,00	77.280.000,00	77.280.000,00	-	-
244	40205691 SMAN 2 BUNTA	-	151.200.000,00	151.200.000,00	151.200.000,00	-	-
245	69978144 SMA NEGERI TOLISU	-	55.020.000,00	55.020.000,00	55.020.000,00	-	-
246	69971361 SMAN 1 MANTOH	-	47.460.000,00	47.460.000,00	47.460.000,00	-	-
247	40201633 SMKN 1 LUWUK	-	313.056.000,00	313.056.000,00	313.056.000,00	-	-
248	40201635 SMKN 2 LUWUK	-	168.480.000,00	168.480.000,00	168.480.000,00	-	-
249	40201636 SMKN 3 LUWUK	-	93.240.000,00	93.240.000,00	93.240.000,00	-	-
250	69775323 SMKN 1 BATUI SELATAN	-	83.160.000,00	83.160.000,00	83.160.000,00	-	-
251	40205116 SMKN 1 BUALEMO	-	62.580.000,00	62.580.000,00	62.580.000,00	-	-

No	Sekolah	Saldo Awal	SK Penyaluran	Tahapan Dana Yang Ditransferkan Ke Rekening Sekolah	Belanja Barang dan Jasa BOSDA	Pengembalian Ke RKUD	Sisa Per 31 Desember 2025
252	40201637 SMKN 5 LUWUK TIMUR	-	89.040.000,00	89.040.000,00	89.040.000,00	-	-
253	69775581 SMKN 1 MOILONG	-	141.480.000,00	141.480.000,00	141.480.000,00	-	-
254	40203989 SMKN 1 TOILI	-	148.320.000,00	148.320.000,00	148.320.000,00	-	-
255	69862677 SMKN 1 TOILI BARAT	-	62.580.000,00	62.580.000,00	62.580.000,00	-	-
256	69990339 SMK NEGERI 2 TOILI BARAT	-	110.520.000,00	110.520.000,00	110.520.000,00	-	-
257	69939220 SMK NEGERI 1 SIMPANG RAYA	-	92.400.000,00	92.400.000,00	92.400.000,00	-	-
258	69975574 SMKN 1 BALANTAK UTARA	-	35.040.000,00	35.040.000,00	35.040.000,00	-	-
259	40201526 SLB N LUWUK	-	42.900.000,00	42.900.000,00	42.900.000,00	-	-
260	69973339 SLB NEGERI TOILI	-	39.600.000,00	39.600.000,00	39.600.000,00	-	-
261	40200247 SMAN 1 TOTIKUM	-	40.320.000,00	40.320.000,00	40.320.000,00	-	-
262	40206570 SMAN 2 TOTIKUM	-	75.600.000,00	75.600.000,00	75.600.000,00	-	-
263	40200248 SMAN 1 TINANGKUNG	-	146.880.000,00	146.880.000,00	146.880.000,00	-	-
264	69910576 SMA NEGERI 2 TINANGKUNG	-	49.140.000,00	49.140.000,00	49.140.000,00	-	-
265	69827631 SMAN LIANG	-	63.840.000,00	63.840.000,00	63.840.000,00	-	-
266	40200250 SMAN 1 BULAGI	-	124.560.000,00	124.560.000,00	124.560.000,00	-	-
267	40200251 SMAN 1 BUKO	-	105.000.000,00	105.000.000,00	105.000.000,00	-	-
268	69728485 SMAN 1 BULAGI SELATAN	-	46.200.000,00	46.200.000,00	46.200.000,00	-	-
269	69945305 SMA NEGERI 2 BULAGI SELATAN	-	43.200.000,00	43.200.000,00	43.200.000,00	-	-
270	40204016 SMAN 1 TINANGKUNG SELATAN	-	92.820.000,00	92.820.000,00	92.820.000,00	-	-
271	40200254 SMAN 1 TINANGKUNG UTARA	-	68.460.000,00	68.460.000,00	68.460.000,00	-	-
272	40200255 SMAN 1 PELING TENGAH	-	87.360.000,00	87.360.000,00	87.360.000,00	-	-
273	69822746 SMA NEGERI BULAGI UTARA	-	36.480.000,00	36.480.000,00	36.480.000,00	-	-
274	69963985 SMAN 2 BULAGI UTARA	-	27.840.000,00	27.840.000,00	27.840.000,00	-	-
275	40200253 SMAN 1 BUKO SELATAN	-	94.500.000,00	94.500.000,00	94.500.000,00	-	-
276	69947396 SMA NEGERI TOTIKUM SELATAN	-	78.120.000,00	78.120.000,00	78.120.000,00	-	-
277	40204369 SMKN 1 BULAGI UTARA	-	21.120.000,00	21.120.000,00	21.120.000,00	-	-
278	69945345 SMK NEGERI 2 BULAGI UTARA	-	25.440.000,00	25.440.000,00	25.440.000,00	-	-
279	40200243 SMKN 1 LIANG	-	63.420.000,00	63.420.000,00	63.420.000,00	-	-
280	40200244 SMKN 1 TINANGKUNG	-	179.640.000,00	179.640.000,00	179.640.000,00	-	-
281	69896925 SMKN 1 TOTIKUM SELATAN	-	55.860.000,00	55.860.000,00	55.860.000,00	-	-
282	40206659 SMKN PELING TENGAH	-	34.080.000,00	34.080.000,00	34.080.000,00	-	-
283	69775708 SMK NEGERI 1 BUKO	-	56.280.000,00	56.280.000,00	56.280.000,00	-	-
284	40204267 SMKN TOTIKUM	-	46.560.000,00	46.560.000,00	46.560.000,00	-	-
285	69950327 SMK NEGERI TINANGKUNG UTARA	-	35.520.000,00	35.520.000,00	35.520.000,00	-	-
286	69950544 SMK NEGERI 1 BUKO SELATAN	-	31.680.000,00	31.680.000,00	31.680.000,00	-	-
287	40206704 SLB NEGERI SALAKAN	-	39.600.000,00	39.600.000,00	39.600.000,00	-	-
288	40204015 SMAN 1 BOKAN KEPULAUAN	-	62.580.000,00	62.580.000,00	62.580.000,00	-	-
289	40200249 SMA NEGERI 1 BANGKURUNG	-	81.900.000,00	81.900.000,00	81.900.000,00	-	-
290	40206524 SMAN 1 LABOBO	-	40.320.000,00	40.320.000,00	40.320.000,00	-	-
291	69831501 SMA NEGERI 3 BANGGAI	-	57.120.000,00	57.120.000,00	57.120.000,00	-	-
292	40200246 SMAN 2 BANGGAI	-	95.340.000,00	95.340.000,00	95.340.000,00	-	-
293	40200252 SMAN 1 BANGGAI	-	248.544.000,00	248.544.000,00	248.544.000,00	-	-
294	40200245 SMK NEGERI 1 BANGGAI	-	213.984.000,00	213.984.000,00	213.984.000,00	-	-
295	40206620 SMK NEGERI 2 BANGGAI	-	46.080.000,00	46.080.000,00	46.080.000,00	-	-
296	40205705 SMKN 1 BOKAN KEPULAUAN	-	44.640.000,00	44.640.000,00	44.640.000,00	-	-
297	69980505 SMK NEGERI 1 BANGGAI UTARA	-	65.940.000,00	65.940.000,00	65.940.000,00	-	-
298	69930811 SLB NEGERI ADEAN	-	39.600.000,00	39.600.000,00	39.600.000,00	-	-
299	40200223 SMKN MARITIM BANGGAI	-	53.760.000,00	53.760.000,00	53.760.000,00	-	-
300	70032273 SMA NEGERI BANGGAI SELATAN	-	40.800.000,00	40.800.000,00	40.800.000,00	-	-
	TOTAL	**-**	**35.132.856.000,00**	**35.132.856.000,00**	**35.119.484.010,00**	**13.363.000,00**	**8.990,00**
				-			

REKAPITULASI HASIL REKONSILIASI KEGIATAN BOSDA PKL
SMA/SMK/SLB SE PROVINSI SULAWESI TENGAH
TAHUN ANGGARAN 2025

No	Sekolah	Saldo Awal	SK Penyaluran	Tahapan Dana Yang Ditransferkan Ke Rekening Sekolah	Belanja Barang dan Jasa BOSDA PKL	Pengembalian Ke RKUD	Sisa Per 31 Desember 2025
1	40203599 SMKN 1 PALU	-	318.171.700,00	318.171.700,00	318.171.700,00	-	-
2	40203606 SMKN 2 PALU	-	405.950.000,00	405.950.000,00	330.665.000,00	75.285.000,00	-
3	40203629 SMKN 3 PALU	-	1.221.745.000,00	1.221.745.000,00	1.206.795.000,00	14.950.000,00	-
4	40203623 SMKN 4 PALU	-	34.042.000,00	34.042.000,00	34.042.000,00	-	-
5	40203621 SMKN 5 PALU	-	25.970.000,00	25.970.000,00	24.500.000,00	1.470.000,00	-
6	40203620 SMKN 6 PALU	-	362.081.940,00	362.081.940,00	362.081.940,00	-	-
7	40203626 SMKN 7 PALU	-	448.950.000,00	448.950.000,00	441.770.000,00	7.180.000,00	-
8	40206709 SMKN 8 PALU	-	19.040.000,00	19.040.000,00	18.800.000,00	240.000,00	-
9	40200730 SMK NEGERI 1 SIGI	-	846.225.000,00	846.225.000,00	846.225.000,00	-	-
10	40205579 SMK NEGERI 2 SIGI	-	47.853.000,00	47.853.000,00	47.853.000,00	-	-
11	69859729 SMK NEGERI 3 SIGI	-	17.368.000,00	17.368.000,00	17.368.000,00	-	-
12	69964003 SMK NEGERI 4 SIGI	-	17.940.000,00	17.940.000,00	17.940.000,00	-	-
13	69948265 SMK NEGERI 1 DOLO BARAT	-	193.575.000,00	193.575.000,00	193.575.000,00	-	-
14	40200731 SMKN 1 BANAWA	-	410.940.000,00	410.940.000,00	407.340.000,00	3.600.000,00	-
15	40200717 SMKN 2 BANAWA	-	175.260.000,00	175.260.000,00	155.813.600,00	19.446.400,00	-
16	40204585 SMKN 1 BANAWA SELATAN	-	279.725.000,00	279.725.000,00	279.725.000,00	-	-
17	40204418 SMKN 1 BALAESANG	-	196.473.000,00	196.473.000,00	192.473.000,00	-	4.000.000,00
18	40200732 SMKN 1 LABUAN	-	430.150.000,00	430.150.000,00	418.425.000,00	11.725.000,00	-
19	69762608 SMKN 1 PINEMBANI	-	35.486.000,00	35.486.000,00	35.486.000,00	-	-
20	69758987 SMKN 1 RIO PAKAVA	-	29.600.000,00	29.600.000,00	29.600.000,00	-	-
21	69758313 SMKN 1 TERPADU SINDUE	-	152.425.000,00	152.425.000,00	137.425.000,00	15.000.000,00	-
22	69758311 SMKN 1 SOJOL	-	257.975.000,00	257.975.000,00	225.760.000,00	32.215.000,00	-
23	40206619 SMKN 1 SOJOL UTARA	-	443.365.000,00	443.365.000,00	443.365.000,00	-	-
24	40206617 SMKN 1 SINDUE TOBATA	-	137.600.000,00	137.600.000,00	137.600.000,00	-	-
25	40202941 SMKN 1 PARIGI	-	171.488.800,00	171.488.800,00	166.188.800,00	5.300.000,00	-
26	40209780 SMKN 1 PARIGI SELATAN	-	43.962.000,00	43.962.000,00	43.962.000,00	-	-
27	40206532 SMKN 1 SINIU	-	213.074.400,00	213.074.400,00	201.790.000,00	11.284.400,00	-
28	40206677 SMKN AMPIBABO	-	316.652.000,00	316.652.000,00	316.592.800,00	59.200,00	-
29	40209781 SMKN 1 KASIMBAR	-	345.017.800,00	345.017.800,00	340.060.600,00	4.957.200,00	-
30	40209779 SMKN 1 TORIBULU	-	196.877.200,00	196.877.200,00	196.877.200,00	-	-
31	40206772 SMKN 1 TINOMBO	-	79.239.600,00	79.239.600,00	79.239.600,00	-	-
32	40202942 SMKN 1 TAOPA	-	623.735.000,00	623.735.000,00	620.159.800,00	3.575.200,00	-
33	40206754 SMKN BOLANO LAMBUNU	-	252.050.000,00	252.050.000,00	224.600.000,00	-	27.450.000,00
34	69984100 SMKN PARIWISATA PARIGATA PARIGI	-	194.300.000,00	194.300.000,00	181.800.000,00	12.500.000,00	-
35	40201354 SMKN 1 POSO	-	366.596.000,00	366.596.000,00	350.275.500,00	16.320.500,00	-
36	40201353 SMKN 2 POSO	-	165.743.200,00	165.743.200,00	155.303.200,00	10.440.000,00	-
37	40201352 SMKN 1 POSO PESISIR	-	333.904.210,00	333.904.210,00	323.589.000,00	10.315.210,00	-
38	40206712 SMKN 2 POSO PESISIR	-	183.402.000,00	183.402.000,00	164.117.000,00	19.285.000,00	-
39	69768240 SMKN 1 POSO PESISIR UTARA	-	233.495.000,00	233.495.000,00	233.495.000,00	-	-
40	69946078 SMK NEGERI 1 LORE TENGAH	-	68.700.000,00	68.700.000,00	65.100.000,00	-	3.600.000,00
41	40205708 SMKN 1 LORE TIMUR	-	199.405.800,00	199.405.800,00	199.405.800,00	-	-
42	40204273 SMKN 1 PAMONA UTARA	-	215.615.000,00	215.615.000,00	215.615.000,00	-	-
43	40203328 SMKN 1 AMPANA KOTA	-	621.054.000,00	621.054.000,00	581.694.000,00	39.360.000,00	-
44	40203326 SMKN 3 AMPANA KOTA	-	243.604.000,00	243.604.000,00	243.604.000,00	-	-
45	40204598 SMKN 4 AMPANA KOTA	-	180.600.000,00	180.600.000,00	180.600.000,00	-	-
46	40203325 SMKN 1 AMPANA TETE	-	27.279.200,00	27.279.200,00	27.279.200,00	-	-
47	40203311 SMKN 1 TOJO BARAT	-	203.436.400,00	203.436.400,00	195.111.400,00	8.325.000,00	-
48	40202303 SMKN 1 TOLITOLI	-	94.478.000,00	94.478.000,00	94.478.000,00	-	-

No	Sekolah	Saldo Awal	SK Penyaluran	Tahapan Dana Yang Ditransferkan Ke Rekening Sekolah	Belanja Barang dan Jasa BOSDA PKL	Pengembalian Ke RKUD	Sisa Per 31 Desember 2025
49	69856938 SMK NEGERI 1 TOLITOLI UTARA	-	208.875.000,00	208.875.000,00	192.215.000,00	-	16.660.000,00
50	40202259 SMKN 1 DAKO PEMEAN	-	267.146.000,00	267.146.000,00	262.527.400,00	4.618.600,00	-
51	40202281 SMKN 1 DAMPAL SELATAN	-	87.840.000,00	87.840.000,00	87.840.000,00	-	-
52	40202280 SMKN 1 GALANG	-	624.206.000,00	624.206.000,00	620.296.000,00	3.910.000,00	-
53	40202028 SMK NEGERI 1 BIAU	-	469.234.000,00	469.234.000,00	469.234.000,00	-	-
54	40202013 SMK NEGERI 2 BIAU	-	93.166.774,00	93.166.774,00	93.166.774,00	-	-
55	40202027 SMKN 1 BOKAT	-	196.312.400,00	196.312.400,00	196.178.000,00	-	134.400,00
56	69880253 SMK NEGERI 1 BUKAL	-	91.544.000,00	91.544.000,00	91.208.000,00	336.000,00	-
57	40206485 SMKN 1 TILOAN	-	126.025.000,00	126.025.000,00	123.775.000,00	2.250.000,00	-
58	40204638 SMKN PERIKANAN DAN KELAUTAN	-	347.435.000,00	347.435.000,00	345.532.600,00	1.902.400,00	-
59	40202583 SMKN 1 BUNGKU BARAT	-	734.775.000,00	734.775.000,00	724.743.800,00	10.031.200,00	-
60	40204538 SMKN 2 BUNGKU BARAT	-	154.350.000,00	154.350.000,00	154.350.000,00	-	-
61	40204663 SMKN 1 BUNGKU TENGAH	-	34.800.000,00	34.800.000,00	34.800.000,00	-	-
62	69775315 SMKN 1 BUNGKU TIMUR	-	115.600.000,00	115.600.000,00	115.600.000,00	-	-
63	69775316 SMKN 1 WITA PONDA	-	401.660.000,00	401.660.000,00	399.590.000,00	2.070.000,00	-
64	69928324 SMKN 1 BUNGKU SELATAN	-	130.000.000,00	130.000.000,00	130.000.000,00	-	-
65	69988766 SMKN PERTAMBANGAN BUNGKU	-	592.400.000,00	592.400.000,00	589.976.000,00	2.424.000,00	-
66	40202611 SMKN 1 PETASIA	-	612.530.000,00	612.530.000,00	449.252.731,19	72.175.000,00	91.102.268,81
67	40202584 SMKN 1 MORI ATAS	-	277.320.000,00	277.320.000,00	277.320.000,00	-	-
68	69900712 SMK NEGERI 1 MORI UTARA	-	112.380.800,00	112.380.800,00	109.600.400,00	2.780.400,00	-
69	69775317 SMKN 1 BUNGKU UTARA	-	378.750.000,00	378.750.000,00	368.932.000,00	-	9.818.000,00
70	69980344 SMK NEGERI 1 PETASIA TIMUR	-	291.375.000,00	291.375.000,00	291.375.000,00	-	-
71	70003616 SMKN 1 PETASIA BARAT	-	148.675.000,00	148.675.000,00	144.400.000,00	-	4.275.000,00
72	40201633 SMKN 1 LUWUK	-	114.686.000,00	114.686.000,00	114.348.200,00	337.800,00	-
73	40201635 SMKN 2 LUWUK	-	37.200.000,00	37.200.000,00	34.140.000,00	3.060.000,00	-
74	40201636 SMKN 3 LUWUK	-	24.710.000,00	24.710.000,00	24.710.000,00	-	-
75	69775323 SMKN 1 BATUI SELATAN	-	103.514.400,00	103.514.400,00	102.640.800,00	-	873.600,00
76	40201637 SMKN 5 LUWUK TIMUR	-	225.276.800,00	225.276.800,00	224.959.600,00	317.200,00	-
77	69775581 SMKN 1 MOILONG	-	351.356.000,00	351.356.000,00	340.178.000,00	11.178.000,00	-
78	40203989 SMKN 1 TOILI	-	283.692.400,00	283.692.400,00	283.692.400,00	-	-
79	69862677 SMKN 1 TOILI BARAT	-	165.975.000,00	165.975.000,00	164.827.000,00	1.148.000,00	-
80	69990339 SMK NEGERI 2 TOILI BARAT	-	455.217.000,00	455.217.000,00	435.207.000,00	20.010.000,00	-
81	69939220 SMK NEGERI 1 SIMPANG RAYA	-	254.000.000,00	254.000.000,00	251.760.000,00	2.240.000,00	-
82	69975574 SMKN 1 BALANTAK UTARA	-	63.326.400,00	63.326.400,00	63.326.400,00	-	-
83	40204369 SMKN 1 BULAGI UTARA	-	4.000.000,00	4.000.000,00	4.000.000,00	-	-
84	69945345 SMK NEGERI 2 BULAGI UTARA	-	77.600.000,00	77.600.000,00	76.972.800,00	-	627.200,00
85	40200243 SMKN 1 LIANG	-	299.020.000,00	299.020.000,00	296.953.600,00	2.066.400,00	-
86	40200244 SMKN 1 TINANGKUNG	-	573.286.800,00	573.286.800,00	567.241.800,00	5.758.200,00	286.800,00
87	69896925 SMKN 1 TOTIKUM SELATAN	-	134.705.000,00	134.705.000,00	133.242.700,00	-	1.462.300,00
88	40206659 SMKN PELING TENGAH	-	112.920.000,00	112.920.000,00	111.000.000,00	-	1.920.000,00
89	69775708 SMK NEGERI 1 BUKO	-	242.115.000,00	242.115.000,00	236.615.000,00	5.500.000,00	-
90	40204267 SMKN TOTIKUM	-	149.040.000,00	149.040.000,00	148.309.200,00	690.800,00	40.000,00
91	69950327 SMK NEGERI TINANGKUNG UTARA	-	99.083.200,00	99.083.200,00	98.646.400,00	436.800,00	-
92	69950544 SMK NEGERI 1 BUKO SELATAN	-	73.723.600,00	73.723.600,00	73.723.600,00	-	-
93	40200245 SMK NEGERI 1 BANGGAI	-	531.780.000,00	531.780.000,00	521.909.600,00	-	9.870.400,00
94	40206620 SMK NEGERI 2 BANGGAI	-	59.340.000,00	59.340.000,00	59.340.000,00	-	-
95	40205705 SMKN 1 BOKAN KEPULAUAN	-	99.840.000,00	99.840.000,00	90.283.000,00	9.557.000,00	-
JUMLAH		0	**23.113.427.824,00**	**23.113.427.824,00**	**22.453.676.945,19**	**487.630.910,00**	**172.119.968,81**

DAFTAR MUTASI PIUTANG
PEMERINTAH PROVINSI SULAWESI TENGAH
PER 31 DESEMBER 2025
(Dalam Rupiah)

No	Jenis Piutang	Saldo Awal 2025	Koreksi		Penambahan	Pengurangan	Saldo Akhir 2025
			Tambah	Kurang			
1	*2*	*3*	*4*	*5*	*6*	*7*	*8*
1	**PIUTANG PAJAK DAERAH**	**5.544.608.513,74**	**-**	**-**	**8.112.575.327,19**	**4.367.080.228,34**	**9.290.103.612,59**
a	***PIUTANG PAJAK KENDARAAN BERMOTOR***	**181.538.607,00**	**-**	**-**	**1.940.173.880,00**	**-**	**2.121.712.487,00**
	PIUTANG PAJAK KENDARAAN BARU	***88.067.600,00***	**-**	**-**	**-**	**-**	***88.067.600,00***
	- Piutang Pajak Kendaraan Baru yang telah ditetapkan BBNKB dan PKB (telah diterbitkan STNK)	88.067.600,00	-	-	-	-	88.067.600,00
	PIUTANG PKB ALAT BERAT	***93.471.007,00***	**-**	**-**	***1.940.173.880,00***	**-**	***2.033.644.887,00***
	- UPTB Wilayah I PALU	93.471.007,00	-	-	1.940.173.880,00	-	2.033.644.887,00
b	***PIUTANG PAJAK AIR PERMUKAAN***	***5.363.069.906,74***	**-**	**-**	***275.242.408,00***	***4.367.080.228,34***	***1.271.232.086,40***
	UPTB UPTB WIL I PALU	**11.932.125,00**	**-**	**-**	**-**	**639.928,00**	**11.292.197,00**
	PDAM UWE LINO KOTA PALU	11.932.125,00	-	-	-	639.928,00	11.292.197,00
	UPTB WIL II PARIGI	**344.725,00**	**-**	**-**	**517.042,00**	**344.725,00**	**517.042,00**
	PDAM UWE LINO DONGGALA	344.725,00	-	-	517.042,00	344.725,00	517.042,00
	UPTB WIL III POSO	**79.600.958,74**	**-**	**-**	**238.400.434,00**	**79.600.958,74**	**238.400.434,00**
	PDAM KAB POSO	83.225,00	-	-	-	83.225,00	-
	PT. ARKORA SULSEL	79.517.733,74			238.400.434,00	79.517.733,74	238.400.434,00
	UPTB WIL IV MOROWALI	**3.704.651.753,00**	**-**	**-**	**5.588.474,00**	**3.701.511.334,60**	**8.728.892,40**
	PT. TAMACO GRAHA KRIDA	339.275,00	-	-	-	339.275,00	-
	PT. IMIP / PT. SULAWESI MINING INVESTMENT	3.678.918.498,00		-	-	3.678.918.498,00	-
	PT. BINTANG DELAPAN MINERAL (BDM)	-			5.588.474,00	-	5.588.474,00
	PT. WANXIANG NICKEL INDONESIA	23.277.586,00			-	20.955.840,00	2.321.746,00
	PDAM MOROWALI	687.599,00			-	-	687.599,00
	PT. TRANSON BUMINDO RESOURCES	1.428.795,00			-	1.297.721,60	131.073,40
	UPTB WIL V BANGGAI	**240.703.232,00**	-	-	**-**	**92.679.000,00**	**148.024.232,00**
	PT BUMINATA PLTM HANGA-HANGA II	25.737.222,00	-	-	-	-	25.737.222,00
	PT BUMI NATA PLTM KALUMPANG	12.696.460,00	-	-	-	-	12.696.460,00
	PDAM KAB BANGGAI	67.663.550,00	-	-	-	2.840.900,00	64.822.650,00
	PT. ADIS PUTRA PRATAMA/PLTM HEK 2015	40.325.100,00	-	-	-	34.293.800,00	6.031.300,00
	PT. KURNIA LUWUK SEJATI	2.007.100,00	-	-	-	2.007.100,00	-
	PLTM LAMBANGAN	92.273.800,00	-	-	-	53.537.200,00	38.736.600,00
	UPTB WIL VI BANGGAI KEPULAUAN	**67.517.303,00**	**-**	**-**	**5.459.400,00**	**67.379.348,00**	**5.597.355,00**
	PDAM BANGKEP (POSPEL SALAKAN)	67.517.303,00	-	-	5.459.400,00	67.379.348,00	5.597.355,00
	UPTB WIL VII TOLITOLI	**6.344.737,00**	-	-	**25.277.058,00**	**6.344.737,00**	**25.277.058,00**
	PDAM OGOMALANE	-	-	-	25.277.058,00	-	25.277.058,00
	PT.PLN PERSERO	6.344.737,00	-	-	-	6.344.737,00	-
	UPTB WIL VIII BUOL	**5.886.010,00**	**-**	**-**	**-**	**5.825.748,00**	**60.262,00**
	PT. HARDAYA INTI PLANTATIOS (HIP)	5.086.631,00	-	-	-	5.026.369,00	60.262,00
	PDAM BUOL	799.379,00	-	-	-	799.379,00	-
	UPTB WIL IX TOUNA	**246.715.857,00**	**-**	**-**	**-**	**37.793.146,00**	**208.922.711,00**
	PDAM TOUNA	115.368,00	-	-	-	-	115.368,00
	PLTM SANSARINO	9.493.110,00	-	-	-	-	9.493.110,00

No	Jenis Piutang	Saldo Awal 2025	Koreksi		Penambahan	Pengurangan	Saldo Akhir 2025
			Tambah	Kurang			
1	*2*	*3*	*4*	*5*	*6*	*7*	*8*
	PLTM BAMBALO (MANADO)	165.541.195,00	-	-	-	-	165.541.195,00
	PLTM KORO KABALO	71.566.184,00			-	37.793.146,00	33.773.038,00
	UPTB WIL X DONGGALA	**5.161.675,00**	**-**	**-**	**-**	**5.086.800,00**	**74.875,00**
	PDAM UWE LINO KAB DONGGALA	1.578.875,00	-	-	-	1.504.000,00	74.875,00
	PT. LESTARI TANI TELADAN (LTT)	3.582.800,00			-	3.582.800,00	-
	UPTB WIL XI SIGI	**475.750,00**	**-**	**-**	**-**	**225.000,00**	**250.750,00**
	PDAM UWE LINO DONGGALA (SUMBER AIR WIL.KAB SIGI)	475.750,00	-	-	-	225.000,00	250.750,00
	UPTB WIL XII MOROWALI UTARA	**990.676.371,00**	**-**	**-**	**-**	**366.593.593,00**	**624.082.778,00**
	PT. AGRO NUSA ABADI (MOROWALI UTARA)	1.666.496,00	-	-	-	1.666.496,00	-
	PT. HENTRACO INDO PERKASA	117.643.721,00	-	-	-	117.643.721,00	-
	PT.TIMUR JAYA INDO MAKMUR	1.490.301,00	-	-	-	1.490.301,00	-
	PT. SINERGI PERKEBUNAN NUSANTARA (SPN)	1.890.221,00			-	1.890.221,00	-
	PT. BUKIT MAKMUR ISTINDO NIKELTAMA (BUMANIK)	396.994,00			-		396.994,00
	PT. GUNBUSTER NICKEL INDUSTRY (GNI)	500.529.992,00			-		500.529.992,00
	PT. BUMINATA ENERGI PERKASA	366.810.702,00			-	243.902.854,00	122.907.848,00
	PT. DJAVA BERKAH MINERAL (DBM)	247.944,00			-		247.944,00
	UPTB WIL XIII BANGGAI LAUT	**3.059.410,00**	**-**	**-**	**-**	**3.055.910,00**	**3.500,00**
	PDAM BANGGAI LAUT	3.059.410,00		-	-	3.055.910,00	3.500,00
c	***PIUTANG OPSEN PAJAK MINERAL BUKAN LOGAM dan BATUAN (MBLB)***	-	-	-	***5.897.159.039,19***	-	***5.897.159.039,19***
	- Kota Palu				113.462.614,74		113.462.614,74
	- Kabupaten Parigi Moutong				1.270.856,00		1.270.856,00
	- Kabupaten Banggai				122.854.700,00		122.854.700,00
	- Kabupaten Morowali				5.659.570.868,45		5.659.570.868,45
2	**PIUTANG RETRIBUSI DAERAH**	**145.504.050,00**	**-**	**-**	**409.623.000,00**	**145.504.050,00**	**409.623.000,00**
	PIUTANG RETRIBUSI PELAYANAN KESEHATAN	**15.300.000,00**			**7.015.000,00**	**15.300.000,00**	**7.015.000,00**
	UPTD Balai Laboratorium Kesehatan	15.300.000,00	-	-	7.015.000,00	15.300.000,00	7.015.000,00
	PIUTANG RETRIBUSI PEMAKAIAN LABORATORIUM	**12.555.050,00**	**-**	**-**	**-**	**12.555.050,00**	**-**
	Dinas Lingkungan Hidup	140.000,00			-	140.000,00	-
	Dinas Perkebunan dan Peternakan	12.415.050,00			-	12.415.050,00	-
	PIUTANG RETRIBUSI PENYEDIAAN TEMPAT PELELANGAN				**71.600.000,00**		**71.600.000,00**
	Dinas Kelautan dan Perikanan				71.600.000,00		71.600.000,00
	PIUTANG RETRIBUSI PENYEDIAAN TEMPAT KHUSUS DILUAR BADAN JALAN				**150.000,00**		**150.000,00**
	Dinas Kelautan dan Perikanan				150.000,00		150.000,00
	PIUTANG RETRIBUSI PEMANFAATAN ASET DAERAH				**6.950.000,00**		**6.950.000,00**
	Dinas Kelautan dan Perikanan				6.950.000,00		6.950.000,00
	PIUTANG RETRIBUSI PENJUALAN PRODUKSI USAHA DAERAH				**320.000.000,00**		**320.000.000,00**
	Dinas Kelautan dan Perikanan				320.000.000,00		320.000.000,00
	PIUTANG RETRIBUSI PELAYANAN JASA KEPELABUHANAN	**117.649.000,00**			**3.908.000,00**	**117.649.000,00**	**3.908.000,00**
	Dinas Kelautan dan Perikanan	117.649.000,00	-	-	3.908.000,00	117.649.000,00	3.908.000,00
3	**PIUTANG LAIN-LAIN PAD YANG SAH**	**26.100.201.753,72**	**853.919.621,00**	**750.863.969,00**	**259.442.444.939,00**	**231.724.702.831,60**	**53.920.999.513,12**
a	***PIUTANG HASIL PEMANFAATAN BMD YANG TIDAK DIPISAHKAN***	***824.967.500,00***	**-**	**-**	***396.717.500,00***	***162.704.600,00***	***1.058.980.400,00***
	Dinas Cipta Karya & Sumber Daya Air	7.730.000,00	-	-	1.580.000,00	5.280.000,00	4.030.000,00

No	Jenis Piutang	Saldo Awal 2025	Koreksi		Penambahan	Pengurangan	Saldo Akhir 2025
			Tambah	Kurang			
1	2	3	4	5	6	7	8
	Dinas Tenaga Kerja dan Transmigrasi	407.060.000,00		-	72.640.000,00	8.880.000,00	470.820.000,00
	Dinas Sosial	29.360.000,00	-	-	320.000,00	440.000,00	29.240.000,00
	Dinas Kehutanan	58.640.000,00	-	-	-	13.440.000,00	45.200.000,00
	Dinas Perhubungan	84.667.500,00	-	-	84.667.500,00	84.664.600,00	84.670.400,00
	Dinas Pemuda dan Olahraga	*237.510.000,00*	-	-	*237.510.000,00*	*50.000.000,00*	*425.020.000,00*
	- POKOK (CV. Fudjiyama, Sirkuit Panggona)	174.000.000,00	-	-	174.000.000,00	50.000.000,00	298.000.000,00
	- DENDA (CV. Fudjiyama, Sirkuit Panggona)	63.510.000,00		-	63.510.000,00		127.020.000,00
b	**PIUTANG DARI PENGEMBALIAN**	***3.348.830.000,00***	**-**	**-**	**-**	**-**	***3.348.830.000,00***
	Badan Pengelolaan Keuangan dan Aset Daerah (BPKAD)	*3.348.830.000,00*	-	-	-	-	*3.348.830.000,00*
	- Insentif PP 37	3.348.830.000,00					3.348.830.000,00
c	**PIUTANG BLUD**	**21.926.404.253,72**	**853.919.621,00**	**750.863.969,00**	**259.045.727.439,00**	**231.561.998.231,60**	**49.513.189.113,12**
	RSUD Madani (BLUD)	***5.454.266.298,72***	**-**	***24.056.899,00***	***50.559.057.771,00***	***45.995.641.286,60***	***9.993.625.884,12***
	- JAMKESPROV						
	>> Bagian Provinsi (eliminasi)	-	-	-	-		-
	>> Bagian Kabupaten	-	-	-	-	-	-
	- BPJS KESEHATAN	4.475.723.264,00	-	-	50.029.768.621,00	45.524.238.045,00	8.981.253.840,00
	- BPJS Ketenagakerjaan	13.805.471,00	-	10.646.036,00	18.472.070,00	17.187.484,00	4.444.021,00
	- Jasa Raharja	730.505,00	-	-	137.643.487,00	69.801.074,00	68.572.918,00
	- Pasien Tunai/ Pasien Lari	820.220.269,72	-	206.500,00	53.095.682,00	10.194.758,60	862.914.693,12
	- PT Bank Sulteng	-			30.000.000,00	-	30.000.000,00
	- Jamkesda Sigi	-	-	-	13.365.600,00	-	13.365.600,00
	- Jamkesda Parigi Moutong	123.113.689,00		-	-	123.113.689,00	-
	- Inhealth	-	-	-	4.141.214,00	2.532.439,00	1.608.775,00
	- Program Berani Sehat	-	-	-	188.973.097,00	188.973.097,00	-
	- KIS Prioritas	-			83.598.000,00	59.600.700,00	23.997.300,00
	- PT PP Urban - MKI / Metalindo	18.966.211,00		13.204.363,00	-	-	5.761.848,00
	- PT. PP Persero	1.706.889,00			-		1.706.889,00
	RSUD Undata (BLUD)	***16.472.137.955,00***	***853.919.621,00***	***726.807.070,00***	***208.486.669.668,00***	***185.566.356.945,00***	***39.519.563.229,00***
	>> Kewajiban Bagian Provinsi (eliminasi)	*16.364.172,00*	*652.355.464,00*	-	*1.274.895.416,00*	*1.011.210.876,00*	*932.404.176,00*
	a. TB MDR	-	*143.917.500,00*				*143.917.500,00*
	b. JAMKESPROV Bagian Provinsi (50%)	*16.364.172,00*	*508.437.964,00*		*196.400.000,00*	*308.200.000,00*	*413.002.136,00*
	c. Berani Sehat				*1.078.495.416,00*	*703.010.876,00*	*375.484.540,00*
	- JAMKESPROV Bagian Kabupaten-Kota (50%)	*361.674.817,00*		*107.985.000,00*			253.689.817,00
	a. BPJS Kesehatan	10.406.729.593,00	-	-	198.542.117.945,00	176.121.046.409,00	32.827.801.129,00
	b. BPJS Obat Kemoterapi				1.362.666.015,00	574.888.734,00	787.777.281,00
	c. BPJS Obat Kronik				3.153.574.965,00	3.153.574.965,00	-
	d. BPJS Obat CAPD				502.493.500,00	459.276.500,00	43.217.000,00
	e. BPJS Ambulance/Kantong Darah				193.909.000,00	184.801.000,00	9.108.000,00
	- Jasa Raharja	259.044.556,00	20.958.294,00	258.882,00	*2.884.551.305,00*	*2.972.801.996,00*	191.493.277,00
	- INHEALTH	1.565.035,00	-	-	*33.312.759,00*	*34.877.794,00*	-
	- BPJS Ketenagakerjaan	11.349.276,00	4,00	2.958.760,00	*758.696.823,00*	*767.087.343,00*	-
	- PT. Taspen	53.851.332,00	-	-	-		53.851.332,00
	- Jampersal	103.801.509,00	-	-			103.801.509,00
	- Morowali Utara	490.895,00	-	-			490.895,00
	- DINKES Morowali Utara (MORUT Sehat)	4.105.900,00	-	-			4.105.900,00
	- Lembaga Perlindungan Saksi dan Korban	2.614.071,00				*1.805.800,00*	808.271,00
	- TB-MDR Dinkes Propinsi	143.917.500,00	-	143.917.500,00			-

No	Jenis Piutang	Saldo Awal 2025	Koreksi		Penambahan	Pengurangan	Saldo Akhir 2025
			Tambah	Kurang			
1	2	3	4	5	6	7	8
	- Jamkesda	717.406.381,00	119.729.941,00	471.686.928,00	*82.021.620,00*	*281.183.170,00*	166.287.844,00
	- KPU Kab Parigi Moutong	4.507.852,00	-	-			4.507.852,00
	- PT Agro Nusa Abadi	2.226.345,00	-	-			2.226.345,00
	- PT Cipta Agro Nusantara	977,00	-	-			977,00
	- Badan Kesatuan Bangsa dan Politik Prov. Sulteng	-	11.001.500,00	-			11.001.500,00
	- PT. Pasang Kayu	739.948,00	-	-			739.948,00
	- KPU Kab. Buol		98.263.000,00				98.263.000,00
	- KPU Kab. Donggala		102.508.000,00				102.508.000,00
	- KPU Kab. Morowali		80.025.400,00				80.025.400,00
	- KPU Kab. Morowali Utara		39.305.200,00				39.305.200,00
	- KPU Kab. Poso		81.440.400,00				81.440.400,00
	- KPU Kab. Sigi		80.025.400,00				80.025.400,00
	- KPU Prov. Sulawesi Tengah		60.372.800,00				60.372.800,00
	- KPU Kab. Toli-Toli		78.610.400,00				78.610.400,00
	- KPU Kab. Tojo Una-Una		81.440.400,00				81.440.400,00
	- Roti O				*1.800.000,00*	*1.600.000,00*	200.000,00
	- PT. CPM	-	-	-	*48.467.645,00*	*35.054.700,00*	13.412.945,00
	- CFC	-	-	-	*223.994.513,00*	*208.706.400,00*	15.288.113,00
	- DPRD Sulteng				*47.339.300,00*		47.339.300,00
	- PT. PERTAMINA	12.347.975,00	-	-	*4.277.419,00*	*1.925.910,00*	14.699.484,00
	- PT. Telkom	29.723.984,00	-	-	*59.395.388,00*	*9.234.924,00*	79.884.448,00
	- RS BHAYANGKARA Polda Sulteng	46.747.476,00	-	-			46.747.476,00
	- RS SAMARITAN	-	-	-	*657.900,00*	*657.900,00*	-
	- RS Torabelo	10.000,00	-	-			10.000,00
	- RS Woodward	21.200,00	-	-	*380.140.620,00*	*342.114.500,00*	38.047.320,00
	- RSU Anutapura	8.708.900,00	-	-	*2.700.000,00*	*3.000.000,00*	8.408.900,00
	- Setda Kab. Donggala	47.659.718,00	-	-			47.659.718,00
	- Kemenkes (Covid-19)	2.029.171.800,00	-	-		*382.668.900,00*	1.646.502.900,00
	- PT. Laboratorium Klinik Prodia	458.100,00	-	-			458.100,00
	- Dinkes Kota Palu	109.325.000,00	-	-	*56.765.000,00*	*30.050.000,00*	136.040.000,00
	- PT. Bunga Citra Mahajaya (Sewa Parkir)	70.000.000,00	-	-			70.000.000,00
	- Parkir	26.000.000,00					26.000.000,00
	- PT. Nindya Karya	465.625,00	238.882,00				704.507,00
	- PT. Tirta Restu Ayunda	4.090.500,00			-		4.090.500,00
	- Pasien Rawat Inap	73.028.591,00			-		73.028.591,00
	- Penggunaan Ambulance Pada CV Valentine	12.647.400,00			-		12.647.400,00
	- Penggunaan Ambulance Pada Madago Raya	13.593.950,00			-		13.593.950,00
	- Penggunaan Ambulance Pada Lestari	12.707.550,00			-		12.707.550,00
	- Sewa Lahan RSUD Undata oleh PT PGI				147.787.951,00		147.787.951,00
	- Pasien Lari / Tidak Mampu	1.580.674.122,00	-	-	-		1.580.674.122,00
	- Askes Sosial	700.000,00	-	-	-		700.000,00
	- Jamsostek	18.599.687,00	-	-	-		18.599.687,00
	- Bumi Putera	75.000,00	-	-	-		75.000,00
	- Jamkesmas	182.351.214,00	-	-	-		182.351.214,00
	- Nakertrans Provinsi	41.301.582,00	-	-	-		41.301.582,00
	- Nakertrans Donggala	876.663,00	-	-	-		876.663,00
	- PLN	41.196.509,00	-	-	-		41.196.509,00

No	Jenis Piutang	Saldo Awal 2025	Koreksi		Penambahan	Pengurangan	Saldo Akhir 2025
			Tambah	Kurang			
1	*2*	*3*	*4*	*5*	*6*	*7*	*8*
	- PLN Tragi	495.000,00	-	-	-		495.000,00
	- Koperasi PLN	1.511.884,00	-	-	-		1.511.884,00
	- Jamkesda Askes	229.003,00	-	-	-		229.003,00
	- Jamkesda Obat	33.393.535,00	-	-	-		33.393.535,00
4	**PIUTANG TRANSFER ANTAR DAERAH**	**8.002.900,00**	**-**	**-**	**38.848.846,00**	**2.900,00**	**46.848.846,00**
	Badan Pengelolaan Keuangan dan Aset Daerah (BPKAD)						
	- Sisa Dana Bantuan Program Gercep Bappeda	8.002.900,00			-	2.900,00	8.000.000,00
	- Sisa Dana Bantuan Keuangan TAPE				38.848.846,00		38.848.846,00
5	**PIUTANG LAINNYA**	**21.630.398.439,68**	**-**	**-**	**-**	**20.351.200.795,00**	**1.279.197.644,68**
a	**BAGIAN LANCAR TAGIHAN PENJUALAN ANGSURAN**	**1.098.827.866,00**	**-**	**-**	**-**	**-**	**1.098.827.866,00**
	- Piutang Kendaraan Dinas (Roda 2 & Roda 4)	-					-
	- Piutang Rumah Dinas (Sebelum 2008)	5.198.970,00	-	-	-	-	5.198.970,00
	- Piutang Rumah Dinas (2010-2011)	-					-
	- Piutang TGR daerah atas SKTJM pada LPMP Provinsi Sulawesi Tengah	74.833.350,00	-	-	-	-	74.833.350,00
	- Piutang TGR daerah atas SKTJM pada UPTD Pendapatan Wilayah VI Morowali	319.348.546,00	-	-	-	-	319.348.546,00
	- Piutang TGR daerah atas SKTJM pada Pos Pelayanan Kotaraya	699.447.000,00	-	-	-	-	699.447.000,00
b	**UANG MUKA PENGADAAN BARANG / JASA**	***20.531.570.573,68***	**-**	**-**	**-**	***20.351.200.795,00***	***180.369.778,68***
	- Uang Muka Pengakuan Selisih Realisasi Pembayaran dengan Progres Fisik Hasil Pekerjaan Pembangunan Jalan Kalemago (Dinas Bina Marga)	180.369.778,68			-	-	180.369.778,68
	- Uang Muka Pekerjaan Jalan Kantong Produksi (Dinas Perkebunan dan Peternakan)	-			-	-	-
	- Uang Muka Penyajian KDP Mesjid Raya (Dinas Cipta Karya)	18.362.642.704,00			-	18.362.642.704,00	-
	- Uang Muka Penyajian KDP SMKN 1 Luwuk	1.988.558.091,00			-	1.988.558.091,00	-
	JUMLAH	**53.428.715.657,14**	**853.919.621,00**	**750.863.969,00**	**268.003.492.112,19**	**256.588.490.804,94**	**64.946.772.616,39**

PIUTANG TUNJANGAN KINERJA INTENSIF (PP 37)
PEMERINTAH PROVINSI SULAWESI TENGAH
PER 31 DESEMBER 2025
(Dalam Rupiah)

NO	NAMA	BOP		TKI		SALDO PIUTANG TA 2022	Jumlah Setoran 2024	SALDO PIUTANG YMH DISETOR DITAHUN 2024
		PANJAR	SP2D	PANJAR 2006	SP2D			
		Jan 2007	Jan s/d Des 2006	Juli s/d Des 2006	Jan s/d Juni 2006			
1	2	3	4	5	6	7	8	9
1	H. Haelani Umar	-	97.670.000	21.210.000	45.900.000	164.780.000	-	164.780.000
2	Frans Karel Megati	-	-	50.550.000	45.900.000	96.450.000	-	96.450.000
3	H. Syamsul Bachri Yusuf	-	-	44.550.000	45.900.000	90.450.000	-	90.450.000
4	H. Kamal DP	-	-	38.050.000	45.900.000	83.950.000	-	83.950.000
5	Hj. Lely Pakamundi	-	-	50.350.000	45.900.000	96.250.000	-	96.250.000
6	Dra. Hj. Arifah Lembah	-	-	51.850.000	45.900.000	97.750.000	-	97.750.000
7	Drs. H. Syamsuridjal Anggo	-	-	51.550.000	45.900.000	97.450.000	-	97.450.000
8	Ir. H. Syafrun Abdullah, BRE	-	-	37.300.000	45.900.000	83.200.000	-	83.200.000
9	H. Nasser Djibran, SH,MH	-	-	31.550.000	45.900.000	77.450.000	-	77.450.000
10	Armin Latjangki, SE	-	-	13.250.000	45.900.000	59.150.000	-	59.150.000
11	Nurmiaty H. Habibu, SPd	-	-	29.550.000	45.900.000	75.450.000	-	75.450.000
13	Iyunan Helmy Said, SH	-	-	51.850.000	45.900.000	97.750.000	-	97.750.000
14	Frangky Tangkilisan	-	-	45.550.000	45.900.000	91.450.000	-	91.450.000
15	Yus Mangun, SE	-	-	53.550.000	45.900.000	99.450.000	-	99.450.000
16	Drs. Moh. Tofan Samuddin, MH	-	-	52.100.000	45.900.000	98.000.000	-	98.000.000
17	Ir. Anthonius Toly	-	-	53.050.000	45.900.000	98.950.000	-	98.950.000
18	Hj. Kartini Sulailie	-	-	53.550.000	45.900.000	99.450.000	-	99.450.000

NO	NAMA	BOP		TKI		SALDO PIUTANG TA 2022	Jumlah Setoran 2024	SALDO PIUTANG YMH DISETOR DITAHUN 2024
		PANJAR	SP2D	PANJAR 2006	SP2D			
		Jan 2007	Jan s/d Des 2006	Juli s/d Des 2006	Jan s/d Juni 2006			
1	2	3	4	5	6	7	8	9
19	Salmin Djuraedjo, BA	-	-	53.550.000	45.900.000	99.450.000	-	99.450.000
20	Ir. Amiruddin Adjen	-	-	46.300.000	45.900.000	92.200.000	-	92.200.000
21	Nasaruddin	-	-	53.550.000	45.900.000	99.450.000	-	99.450.000
22	Drs. H. Ali Pusadan	-	-	53.550.000	45.900.000	99.450.000	-	99.450.000
23	H. Junus Mardjuni, S.Sos	-	-	52.050.000	45.900.000	97.950.000	-	97.950.000
24	Gerry J. Wullur	-	-	52.800.000	45.900.000	98.700.000	-	98.700.000
25	H. Ibrahim Timumun, S.Sos	-	-	-	10.650.000	10.650.000	-	10.650.000
26	H. Effendi Sunusi, SH, Msi	-	-	48.300.000	45.900.000	94.200.000	-	94.200.000
27	H. Tri Murty Syuaib	-	-	47.800.000	45.900.000	93.700.000	-	93.700.000
28	Ishak Ibrahim, SH	-	-	46.550.000	45.900.000	92.450.000	-	92.450.000
29	Syafruddin Sangkota ,S.Sos	-	-	51.300.000	45.900.000	97.200.000	-	97.200.000
30	H. Muharram Nurdin, S.Sos,Msi	-	-	53.550.000	45.900.000	99.450.000	-	99.450.000
31	Dra. Hj. Mulyani L. Tiangso	-	-	49.050.000	45.900.000	94.950.000	-	94.950.000
32	Sonny Tjandra	-	-	5.550.000	45.900.000	51.450.000	-	51.450.000
33	Drs. H. Anwar Mahmud	-	-	53.550.000	45.900.000	99.450.000	-	99.450.000
34	Moh. Djufri Kadidi, SP	-	-	53.550.000	45.900.000	99.450.000	-	99.450.000
35	Hj. Tirta Lamadjido, SH,MKn	-	-	53.550.000	45.900.000	99.450.000	-	99.450.000
36	Erwin Burase , S.Kom	-	-	47.050.000	45.900.000	92.950.000	-	92.950.000
37	dr. Ellen Mentang, DHSM	-	-	51.300.000	45.900.000	97.200.000	-	97.200.000
38	Drs. H.A. Firman Maranua	-	-	13.750.000	-	13.750.000	-	13.750.000
39	Drs. H. Anshar Ismail Zain	-	-	-	17.950.000	17.950.000	-	17.950.000
Jumlah		**-**	**97.670.000**	**1.616.060.000**	**1.635.100.000**	**3.348.830.000**	**-**	**3.348.830.000**

REKAPITULASI PENYISIHAN PIUTANG
PEMERINTAH PROVINSI SULAWESI TENGAH
PER 31 DESEMBER 2025

No	Uraian	Saldo Awal	Koreksi		Penambahan	Pengurangan	Saldo Akhir	Ket
			Penambahan	Pengurangan				
1	2	3	4	5	6	7	8	9
1	Penyisihan Piutang Pajak Daerah	435.600.117,18	-	-	66.675.800,31	71.486.531,22	430.789.386,27	
2	Penyisihan Piutang Retribusi	2.908.420,25			5.450.540,00	2.908.420,25	5.450.540,00	
3	Penyisihan Piutang Lain-Lain PAD	10.475.289.265,96	-	-	2.470.589.793,69	1.384.210.854,58	11.561.668.205,07	
4	Penyisihan Piutang Lainnya	1.098.827.866,00	-	-	-	-	1.098.827.866,00	
JUMLAH		**12.012.625.669,39**	**-**	**-**	**2.542.716.134,00**	**1.458.605.806,05**	**13.096.735.997,34**	

PENYISIHAN PIUTANG PAJAK
PEMERINTAH PROVINSI SULAWESI TENGAH
PER 31 DESEMBER 2025

No	Jenis Piutang	Nilai Piutang Berdasarkan Umur Piutang								Jumlah 2025	
		Piutang	0.5%	Piutang	10%	Piutang	50%	Piutang	100%	Piutang 2025	Penyisihan 2025
	BADAN PENDAPATAN										
1	**PIUTANG PAJAK DAERAH**	**8.112.575.327,19**	**40.562.876,64**	**874.777.806,40**	**87.477.780,64**	**3.500,00**	**1.750,00**	**302.746.979,00**	**302.746.979,00**	**9.290.103.612,59**	**430.789.386,27**
		Masa Pajak 2025		**Masa Pajak 2023-2024**		**Masa Pajak 2020-2022**		**Masa Pajak >2020**			
a	***PENYISIHAN PIUTANG PAJAK KENDARAAN BERMOTOR***	**-**	**-**	**-**	**-**	**-**	**-**	**181.538.607,00**	**181.538.607,00**	**181.538.607,00**	**181.538.607,00**
	PIUTANG PAJAK KENDARAAN BARU	-	-	-	-	**-**	**-**	***88.067.600,00***	***88.067.600,00***	***88.067.600,00***	***88.067.600,00***
	- Piutang Pajak Kendaraan Baru yang telah ditetapkan BBNKB dan PKB (telah diterbitkan STNK)	-	-	-	-	-	-	88.067.600,00	88.067.600,00	88.067.600,00	88.067.600,00
	PIUTANG PKB ALAT BERAT	**-**	**-**	-	-	**-**	**-**	***93.471.007,00***	***93.471.007,00***	**93.471.007,00**	**93.471.007,00**
	- UPTD Wilayah I PALU	-	-	-	-	-	-	93.471.007,00	93.471.007,00	93.471.007,00	93.471.007,00
b	***PENYISIHAN PIUTANG PAJAK AIR PERMUKAAN***	**Masa Pajak 2025**		**Masa Pajak 2023-2024**		**Masa Pajak 2020-2022**		**Masa Pajak >2020**			
		275.242.408,00	**1.376.212,04**	**874.777.806,40**	**87.477.780,64**	**3.500,00**	**1.750,00**	**121.208.372,00**	**121.208.372,00**	**1.271.232.086,40**	**210.064.114,68**
	UPTB UPTB WIL I PALU	**-**	**-**	-	-	**-**	**-**	***11.292.197,00***	***11.292.197,00***	***11.292.197,00***	***11.292.197,00***
	PDAM UWE LINO KOTA PALU	-	-	-	-	-	-	11.292.197,00	11.292.197,00	11.292.197,00	11.292.197,00
	UPTB WIL II PARIGI	***517.042,00***	***2.585,21***	-	-	**-**	**-**	**-**	**-**	***517.042,00***	***2.585,21***
	PDAM UWE LINO DONGGALA	517.042,00	2.585,21	-	-	-	-	-	-	517.042,00	2.585,21
	UPTB WIL III POSO	***238.400.434,00***	***1.192.002,17***	**-**	**-**	**-**	**-**	**-**	**-**	***238.400.434,00***	***1.192.002,17***
	PDAM KAB POSO	-	-	-	-	-	-	-	-	-	-
	PT. ARKORA SULSEL	238.400.434,00	1.192.002,17	-	-	-	-			238.400.434,00	1.192.002,17
	UPTB WIL IV MOROWALI	***5.588.474,00***	***27.942,37***	***3.140.418,40***	***314.041,84***	**-**	**-**	**-**	**-**	***8.728.892,40***	***341.984,21***

No	Jenis Piutang	Nilai Piutang Berdasarkan Umur Piutang								Jumlah 2025	
		Piutang	0.5%	Piutang	10%	Piutang	50%	Piutang	100%	Piutang 2025	Penyisihan 2025
	PT. TAMACO GRAHA KRIDA	-	-		-	-	-		-	-	-
	PT. IMIP / PT. SULAWESI MINING INVESTMENT	-	-	-	-	-	-		-	-	-
	PT. BINTANG DELAPAN MINERAL (BDM)	5.588.474,00	27.942,37							5.588.474,00	27.942,37
	PT. WANXIANG NICKEL INDONESIA	-	-	2.321.746,00	232.174,60					2.321.746,00	232.174,60
	PDAM MOROWALI	-	-	687.599,00	68.759,90	-				687.599,00	68.759,90
	PT. TRANSON BUMINDO RESOURCES	-	-	131.073,40	13.107,34					131.073,40	13.107,34
	UPTB WIL V BANGGAI	**-**	**-**	***38.433.682,00***	***3.843.368,20***	**-**	**-**	***109.590.550,00***	***109.590.550,00***	***148.024.232,00***	***113.433.918,20***
	PT BUMINATA PLTM HANGA-HANGA II	-	-	25.737.222,00	2.573.722,20					25.737.222,00	2.573.722,20
	PT BUMI NATA PLTM KALUMPANG	-	-	12.696.460,00	1.269.646,00					12.696.460,00	1.269.646,00
	PDAM KAB BANGGAI	-	-	-	-	-	-	64.822.650,00	64.822.650,00	64.822.650,00	64.822.650,00
	PT. ADIS PUTRA PRATAMA/PLTM HEK 2015	-	-		-	-	-	6.031.300,00	6.031.300,00	6.031.300,00	6.031.300,00
	PT. KURNIA LUWUK SEJATI	-	-	-	-	-	-	-	-	-	-
	PLTM LAMBANGAN	-	-		-	-	-	38.736.600,00	38.736.600,00	38.736.600,00	38.736.600,00
	UPTB WIL VI BANGGAI KEPULAUAN	***5.459.400,00***	***27.297,00***	***137.955,00***	***13.795,50***	**-**	**-**	**-**	**-**	***5.597.355,00***	***41.092,50***
	PDAM BANGKEP (POSPEL SALAKAN)	5.459.400,00	27.297,00	137.955,00	13.795,50	-	-	-	-	5.597.355,00	41.092,50
	UPTB WIL VII TOLITOLI	***25.277.058,00***	***126.385,29***	**-**	**-**	**-**	**-**	**-**	**-**	***25.277.058,00***	***126.385,29***
	PDAM OGOMALANE	25.277.058,00	126.385,29	-	-		-	-	-	25.277.058,00	126.385,29
	PT.PLN PERSERO	-	-	-	-	-	-		-	-	-
	UPTB WIL VIII BUOL	**-**	**-**	**60.262,00**	**6.026,20**	**-**	**-**	**-**	**-**	**60.262,00**	**6.026,20**
	PT. HARDAYA INTI PLANTATIOS (HIP)	-	-	60.262,00	6.026,20	-	-		-	60.262,00	6.026,20
	PDAM BUOL	-	-		-	-	-		-	-	-
	UPTB WIL IX TOUNA	**-**	**-**	***208.922.711,00***	***20.892.271,10***	**-**	-		-	***208.922.711,00***	***20.892.271,10***

No	Jenis Piutang	Nilai Piutang Berdasarkan Umur Piutang								Jumlah 2025	
		Piutang	0.5%	Piutang	10%	Piutang	50%	Piutang	100%	Piutang 2025	Penyisihan 2025
	PDAM TOUNA	-	-	115.368,00	11.536,80	-	-		-	115.368,00	11.536,80
	PLTM SANSARINO	-	-	9.493.110,00	949.311,00	-	-		-	9.493.110,00	949.311,00
	PLTM BAMBALO (MANADO)	-	-	165.541.195,00	16.554.119,50					165.541.195,00	16.554.119,50
	PLTM KORO KABALO	-	-	33.773.038,00	3.377.303,80	-	-		-	33.773.038,00	3.377.303,80
	UPTB WIL X DONGGALA	**-**	**-**	**-**	**-**	**-**	**-**	***74.875,00***	***74.875,00***	***74.875,00***	***74.875,00***
	PDAM UWE LINO KAB DONGGALA	-	-	-	-	-	-	74.875,00	74.875,00	74.875,00	74.875,00
	PT. LESTARI TANI TELADAN (LTT)	-	-							-	-
	UPTB WIL XI SIGI	**-**	**-**	-	-	**-**	**-**	***250.750,00***	***250.750,00***	***250.750,00***	***250.750,00***
	PDAM UWE LINO DONGGALA (SUMBER AIR WIL.KAB SIGI)	-	-	-	-	-	-	250.750,00	250.750,00	250.750,00	250.750,00
	UPTB WIL IV MOROWALI UTARA	**-**	**-**	***624.082.778,00***	***62.408.277,80***	**-**	**-**	**-**	**-**	***624.082.778,00***	***62.408.277,80***
	PT. AGRO NUSA ABADI (MOROWALI UTARA)	-	-	-	-	-	-		-	-	-
	PT. HENTRACO INDO PERKASA	-	-	-	-	-	-		-	-	-
	PT.TIMUR JAYA INDO MAKMUR	-	-	-	-	-	-		-	-	-
	PT. SINERGI PERKEBUNAN NUSANTARA (SPN)	-	-							-	-
	PT. BUKIT MAKMUR ISTINDO NIKELTAMA (BUMANIK)	-	-	396.994,00	39.699,40					396.994,00	39.699,40
	PT. GUNBUSTER NICKEL INDUSTRY (GNI)	-	-	500.529.992,00	50.052.999,20					500.529.992,00	50.052.999,20
	PT. BUMINATA ENERGI PERKASA	-	-	122.907.848,00	12.290.784,80					122.907.848,00	12.290.784,80
	PT. DJAVA BERKAH MINERAL (DBM)	-	-	247.944,00	24.794,40					247.944,00	24.794,40
	UPTB WIL VI BANGGAI LAUT	**-**	**-**	**-**	**-**	***3.500,00***	***1.750,00***	**-**	**-**	***3.500,00***	***1.750,00***
	PDAM BANGGAI LAUT	-	-		-	3.500,00	*1.750,00*		-	3.500,00	1.750,00
c	***PIUTANG PAJAK ALAT BERAT***	***1.940.173.880,00***	***9.700.869,40***							***1.940.173.880,00***	***9.700.869,40***
d	***PIUTANG OPSEN PAJAK MINERAL BUKAN LOGAM dan BATUAN (MBLB)***	***5.897.159.039,19***	***29.485.795,20***	**-**	**-**	**-**	**-**	**-**	**-**	***5.897.159.039,19***	***29.485.795,20***

No	Jenis Piutang	Nilai Piutang Berdasarkan Umur Piutang								Jumlah 2025	
		Piutang	0.5%	Piutang	10%	Piutang	50%	Piutang	100%	Piutang 2025	Penyisihan 2025
	- Kota Palu	113.462.614,74	***567.313,07***							113.462.614,74	567.313,07
	- Kabupaten Parigi Moutong	1.270.856,00	***6.354,28***							1.270.856,00	6.354,28
	- Kabupaten Banggai	122.854.700,00	***614.273,50***							122.854.700,00	614.273,50
	- Kabupaten Morowali	5.659.570.868,45	***28.297.854,34***							5.659.570.868,45	28.297.854,34

PENYISIHAN PIUTANG RETRIBUSI
PEMERINTAH PROVINSI SULAWESI TENGAH
PER 31 DESEMBER 2025

No	Jenis Piutang	Nilai Piutang Berdasarkan Umur Piutang								Jumlah 2025	
		0- <1 bln		1 - <3 bln		3-12 bln		>12 bln		Piutang 2025	Penyisihan 2025
		Piutang	0,5%	Piutang	10%	Piutang	50%	Piutang	100%		
2	**PENYISIHAN PIUTANG RETRIBUSI DAERAH**	**402.608.000,00**	**2.013.040,00**	**175.000,00**	**17.500,00**	**6.840.000,00**	**3.420.000,00**	**-**	**-**	**409.623.000,00**	**5.450.540,00**
	PENYISIHAN PIUTANG RETRIBUSI PELAYANAN KESEHATAN	**-**	**-**	**175.000,00**	**17.500,00**	**6.840.000,00**	**3.420.000,00**	**-**	**-**	**7.015.000,00**	**3.437.500,00**
a	**UPTD Balai Laboratorium Kesehatan**										
	- Tagihan Biaya Laboratorium Untuk Bulan Pemeriksaan September 2025		-		-	6.840.000,00	3.420.000,00	-	-	6.840.000,00	3.420.000,00
	- Tagihan Biaya Laboratorium Untuk Bulan Pemeriksaan Desember 2025		-	175.000,00	17.500,00		-	-	-	175.000,00	17.500,00
	PENYISIHAN PIUTANG RETRIBUSI LABORATORIUM	**-**	**-**	**-**	**-**	**-**	**-**	**-**	**-**	**-**	**-**
	Dinas Lingkungan Hidup	-	-	-	-	-	-	-	-	-	-
	- Sewa Uji Lab untuk bulan Desember 2024	-	-							-	-
	Dinas Perkebunan dan Peternakan	-	-	-	-	-	-	-	-	-	-
	- Sewa Uji Lab untuk bulan Desember 2024	-	-							-	-
	PENYISIHAN PIUTANG RETRIBUSI PELAYANAN KEPELABUHAN	**402.608.000,00**	**2.013.040,00**	**-**		**-**	**-**	**-**	**-**	**402.608.000,00**	**2.013.040,00**
b	**Dinas Kelautan dan Perikanan**				-		-		-	**-**	**-**
	- Piutang Retribusi Tempat Pelelangan pada UPT Pelabuhan Perikanan dan KKP3K Wilayah I, II, III, IV, V dan VI Bulan Desember 2025	71.600.000,00	358.000,00							71.600.000,00	358.000,00
	- Piutang Retribusi Penyediaan Tempat Khusus Diluar Badan Jalan pada UPT Pelabuhan Perikanan dan KKP3K Wilayah II (PPI Paranggi) untuk Bulan Desember 2025	150.000,00	750,00							150.000,00	750,00
	- Piutang Retribusi Pemanfaatan Aset Daerah pada UPT Pelabuhan Perikanan dan KKP3K Wilayah I, II, III dan V untuk Bulan Desember 2025	6.950.000,00	34.750,00							6.950.000,00	34.750,00
	- Piutang Retribusi Penjualan Produksi Usaha Daerah Pada UPTD Balai Perbenihan untuk Bulan Desember 2025	320.000.000,00	1.600.000,00							320.000.000,00	1.600.000,00
	- Retribusi Pelayanan Jasa Usaha Kepelabuhanan Perikanan Pada UPT Pelabuhan Perikanan dan KKP3K Wilayah I, II, III dan V untuk Bulan Desember 2025	3.908.000,00	19.540,00							3.908.000,00	19.540,00

PENYISIHAN PIUTANG LAIN-LAIN PAD YANG SAH
PEMERINTAH PROVINSI SULAWESI TENGAH
PER 31 DESEMBER 2025

No	Jenis Piutang	Nilai Piutang Berdasarkan Umur Piutang								Jumlah 2025	
		0- <1 bln		1 - <3 bln		3-12 bln		>12 bln		Piutang 2025	Penyisihan 2025
		Piutang	0,5%	Piutang	10%	Piutang	50%	Piutang	100%		
4	**PENYISIHAN PIUTANG LAIN-LAIN PAD YANG SAH**	**38.017.019.511,00**	**190.085.097,57**	**4.117.794.789,00**	**411.779.478,89**	**1.652.763.169,00**	**826.381.584,50**	**10.133.422.044,12**	**10.133.422.044,12**	**53.920.999.513,12**	**11.561.668.205,07**
	PENYISIHAN PIUTANG HASIL DARI PEMANFAATAN KEKAYAAN DAERAH	**9.400.000,00**	**47.000,00**	**13.980.000,00**	**1.398.000,00**	**323.337.500,00**	**161.668.750,00**	**4.061.092.900,00**	**4.061.092.900,00**	**4.407.810.400,00**	**4.224.206.650,00**
a	**Dinas Cipta Karya dan Sumber Daya Air**	***1.040.000,00***	***5.200,00***	***540.000,00***	***54.000,00***	**-**	**-**	***2.450.000,00***	***2.450.000,00***	***4.030.000,00***	***2.509.200,00***
	Tunggakan Sewa Rumah Dinas 2018	-	-	-	-	-	-	2.450.000,00	2.450.000,00	***2.450.000,00***	***2.450.000,00***
	Tunggakan Sewa Rumah Dinas 2025	***540.000,00***	***2.700,00***	***540.000,00***	***54.000,00***	**-**	**-**	**-**	**-**	***1.080.000,00***	***56.700,00***
	- Atas Nama Sudarmon (Tagihan November 2025)	-	-	540.000,00	54.000,00					540.000,00	54.000,00
	- Atas Nama Sudarmon (Tagihan Desember 2025)	540.000,00	2.700,00			-	-			540.000,00	2.700,00
	Sewa Kantin Cikasda 1	***250.000,00***	***1.250,00***	**-**	**-**					***250.000,00***	***1.250,00***
	Sewa Kantin Cikasda 2	***250.000,00***	***1.250,00***			**-**	**-**			***250.000,00***	***1.250,00***
b	**Dinas Tenaga Kerja dan Transmigrasi**	**8.040.000,00**	**40.200,00**	**13.440.000,00**	**1.344.000,00**	**51.160.000,00**	**25.580.000,00**	**398.180.000,00**	**398.180.000,00**	**470.820.000,00**	**425.144.200,00**
	Tunggakan Sewa Rumah Dinas 2017		-		**-**		**-**	***12.460.000,00***	***12.460.000,00***	**12.460.000,00**	**12.460.000,00**
	Tunggakan Sewa Rumah Dinas 2018		-		**-**	**-**	**-**	***37.080.000,00***	***37.080.000,00***	**37.080.000,00**	**37.080.000,00**
	Tunggakan Sewa Rumah Dinas 2019		-	**-**	**-**		**-**	***44.640.000,00***	***44.640.000,00***	**44.640.000,00**	**44.640.000,00**
	Tunggakan Sewa Rumah Dinas 2020	-	-					***59.600.000,00***	***59.600.000,00***	**59.600.000,00**	**59.600.000,00**
	Tunggakan Sewa Rumah Dinas 2021							***72.200.000,00***	***72.200.000,00***	**72.200.000,00**	**72.200.000,00**
	Tunggakan Sewa Rumah Dinas 2022			-	-	-	-	***49.000.000,00***	***49.000.000,00***	**49.000.000,00**	**49.000.000,00**
	Tunggakan Sewa Rumah Dinas 2023	**-**	**-**	**-**	**-**	**-**	**-**	***58.800.000,00***	***58.800.000,00***	**58.800.000,00**	**58.800.000,00**
	Tunggakan Sewa Rumah Dinas 2024	**-**	**-**	**-**	**-**	**-**	**-**	***64.400.000,00***	***64.400.000,00***	**64.400.000,00**	**64.400.000,00**
	Tunggakan Sewa Rumah Dinas 2025	***8.040.000,00***	***40.200,00***	***13.440.000,00***	***1.344.000,00***	***51.160.000,00***	***25.580.000,00***			**72.640.000,00**	**26.964.200,00**
	- Atas Nama Abd. Malik (Tagihan Januari - Desember 2025)	280.000,00	1.400,00	560.000,00	56.000,00	2.520.000,00	1.260.000,00			3.360.000,00	1.317.400,00
	- Atas Nama Abd. Rahman (Tagihan Januari - Desember 2025)	280.000,00	1.400,00	560.000,00	56.000,00	2.520.000,00	1.260.000,00			3.360.000,00	1.317.400,00
	- Atas Nama Arifin Yabido (Tagihan Januari - Desember 2025)	280.000,00	1.400,00	560.000,00	56.000,00	2.520.000,00	1.260.000,00			3.360.000,00	1.317.400,00
	- Atas Nama Burhanuddin/Iksan Hasibu (Tagihan Januari - Desember 2025)	280.000,00	1.400,00	560.000,00	56.000,00	2.520.000,00	1.260.000,00			3.360.000,00	1.317.400,00
	- Atas Nama Djayus Said (Tagihan Desember 2025)	280.000,00	1.400,00		-		-			280.000,00	1.400,00
	- Atas Nama Ny. Asran Sawala (Tagihan Januari - Desember 2025)	280.000,00	1.400,00	560.000,00	56.000,00	2.520.000,00	1.260.000,00			3.360.000,00	1.317.400,00

No	Jenis Piutang	Nilai Piutang Berdasarkan Umur Piutang								Jumlah 2025	
		0- <1 bln		1 - <3 bln		3-12 bln		>12 bln		Piutang 2025	Penyisihan 2025
		Piutang	0,5%	Piutang	10%	Piutang	50%	Piutang	100%		
	- Atas Nama Hatta Saenong/Dasir/Arwandi (Tagihan Januari - Desember 2025)	280.000,00	1.400,00	560.000,00	56.000,00	2.520.000,00	1.260.000,00			3.360.000,00	1.317.400,00
	- Atas Nama Ir Heri Suwarno/Duvin Mariani (Tagihan November - Desember 2025)	280.000,00	1.400,00	280.000,00	28.000,00		-			560.000,00	29.400,00
	- Atas Nama Ny. Loso Hadie S.BSc (Tagihan Juli - Desember 2025)	280.000,00	1.400,00	560.000,00	56.000,00	840.000,00	420.000,00			1.680.000,00	477.400,00
	- Atas Nama Nurmin Gais (Tagihan Januari - Desember 2025)	280.000,00	1.400,00	560.000,00	56.000,00	2.520.000,00	1.260.000,00			3.360.000,00	1.317.400,00
	- Atas Nama Ny. Ahmad (Tagihan Januari - Desember 2025)	280.000,00	1.400,00	560.000,00	56.000,00	2.520.000,00	1.260.000,00			3.360.000,00	1.317.400,00
	- Atas Nama Ny. Mursidi (Tagihan Januari - Desember 2025)	280.000,00	1.400,00	560.000,00	56.000,00	2.520.000,00	1.260.000,00			3.360.000,00	1.317.400,00
	- Atas Nama Ny. Sudiro (Tagihan Januari - Desember 2025)	280.000,00	1.400,00	560.000,00	56.000,00	2.520.000,00	1.260.000,00			3.360.000,00	1.317.400,00
	- Atas Nama Ny. Sutarji Yahmo (Tagihan Januari - Desember 2025)	280.000,00	1.400,00	560.000,00	56.000,00	2.520.000,00	1.260.000,00			3.360.000,00	1.317.400,00
	- Atas Nama Yusran A. Razak (Tagihan Januari - Desember 2025)	280.000,00	1.400,00	560.000,00	56.000,00	2.520.000,00	1.260.000,00			3.360.000,00	1.317.400,00
	- Atas Nama Mustapa Hasyim/Amran Usman/Ahlan (Tagihan Januari - Desember 2025)	280.000,00	1.400,00	560.000,00	56.000,00	2.520.000,00	1.260.000,00			3.360.000,00	1.317.400,00
	- Atas Nama Astun Tahiru (Tagihan Januari - Desember 2025)	280.000,00	1.400,00	560.000,00	56.000,00	2.520.000,00	1.260.000,00			3.360.000,00	1.317.400,00
	- Atas Nama Randir/Nasir Dg. Manessa (Tagihan Januari - Desember 2025)	280.000,00	1.400,00	560.000,00	56.000,00	2.520.000,00	1.260.000,00			3.360.000,00	1.317.400,00
	- Atas Nama Nurhidayah/Rais (Tagihan November - Desember 2025)	280.000,00	1.400,00	280.000,00	28.000,00		-			560.000,00	29.400,00
	- Atas Nama Moh Untung (Tagihan Januari - Desember 2025)	280.000,00	1.400,00	560.000,00	56.000,00	2.520.000,00	1.260.000,00			3.360.000,00	1.317.400,00
	- Atas Nama Rosmiati/Amirudin/Yuliana (Tagihan Januari - Desember 2025)	280.000,00	1.400,00	560.000,00	56.000,00	2.520.000,00	1.260.000,00			3.360.000,00	1.317.400,00
	- Atas Nama Moh. Ali Aspar (Tagihan Januari - Desember 2025)	280.000,00	1.400,00	560.000,00	56.000,00	2.520.000,00	1.260.000,00			3.360.000,00	1.317.400,00
	- Atas Nama Rusyidin, S.Sos (Tagihan Desember 2025)	280.000,00	1.400,00		-		-			280.000,00	1.400,00
	- Atas Nama Ridwan (Tagihan Januari - Desember 2025)	280.000,00	1.400,00	560.000,00	56.000,00	2.520.000,00	1.260.000,00			3.360.000,00	1.317.400,00
	- Atas Nama Asniah/Hidayat (Tagihan Juni - Desember 2025)	400.000,00	2.000,00	800.000,00	80.000,00	1.600.000,00	800.000,00			2.800.000,00	882.000,00
	- Atas Nama Sulastri (Tagihan Juli - Desember 2025)	280.000,00	1.400,00	560.000,00	56.000,00	840.000,00	420.000,00			1.680.000,00	477.400,00
	- Atas Nama Suryani Y/Suarty H.P (Tagihan Desember 2025)	320.000,00	1.600,00		-		-			320.000,00	1.600,00
	- Atas Nama Suryani Y/Suarty H.P (Tagihan November - Desember 2025)	320.000,00	1.600,00	320.000,00	32.000,00		-			640.000,00	33.600,00
c	**Dinas Sosial**	320.000,00	1.600,00	-	-	-	-	**28.920.000,00**	**28.920.000,00**	**29.240.000,00**	**28.921.600,00**

No	Jenis Piutang	Nilai Piutang Berdasarkan Umur Piutang								Jumlah 2025	
		0- <1 bln		1 - <3 bln		3-12 bln		>12 bln		Piutang 2025	Penyisihan 2025
		Piutang	0,5%	Piutang	10%	Piutang	50%	Piutang	100%		
d	**Dinas Kehutanan**	**-**	**-**	**-**	**-**	**-**	**-**	**45.200.000,00**	**45.200.000,00**	**45.200.000,00**	**45.200.000,00**
	Tunggakan Sewa Rumah Dinas 2017							***3.200.000,00***	***3.200.000,00***	***3.200.000,00***	***3.200.000,00***
	Tunggakan Sewa Rumah Dinas 2018					-	-	***11.200.000,00***	***11.200.000,00***	***11.200.000,00***	***11.200.000,00***
	Tunggakan Sewa Rumah Dinas 2019			-	-	-	-	***15.800.000,00***	***15.800.000,00***	***15.800.000,00***	***15.800.000,00***
	Tunggakan Sewa Rumah Dinas 2020	-	-	-	-	-	-	***5.680.000,00***	***5.680.000,00***	***5.680.000,00***	***5.680.000,00***
	Tunggakan Sewa Rumah Dinas 2021							***3.680.000,00***	***3.680.000,00***	***3.680.000,00***	***3.680.000,00***
	Tunggakan Sewa Rumah Dinas 2022							-	-	-	-
	Tunggakan Sewa Rumah Dinas 2023	-	-	-	-	-	-	***2.880.000,00***	***2.880.000,00***	***2.880.000,00***	***2.880.000,00***
	- Atas Nama Fetty Supatmi (Tagihan Jan-Des 2023)	-	-	-	-	-	-	2.880.000,00	2.880.000,00	***2.880.000,00***	***2.880.000,00***
	Tunggakan Sewa Rumah Dinas 2024	-	-	-	-	-	-	***2.760.000,00***	***2.760.000,00***	***2.760.000,00***	***2.760.000,00***
	- Atas Nama Edi Wijaya (Tagihan Bulan Mei - Des 2024)	-	-	-	-	-	-	2.520.000,00	2.520.000,00	2.520.000,00	2.520.000,00
	- Atas Nama Fetty Supatmi (Tagihan Bulan Des 2024)	-	-		-	-	-	240.000,00	240.000,00	240.000,00	240.000,00
f	**Dinas Perhubungan**	-	-			**84.667.500,00**	**42.333.750,00**	**2.900,00**	**2.900,00**	**84.670.400,00**	**42.336.650,00**
i	**Dinas Pemuda dan Olahraga**	-	-	-	-	**187.510.000,00**	**93.755.000,00**	**237.510.000,00**	**237.510.000,00**	**425.020.000,00**	**331.265.000,00**
	- POKOK (CV. Fudjiyama, Sir. Panggona)		-			124.000.000,00	62.000.000,00	174.000.000,00	174.000.000,00	298.000.000,00	236.000.000,00
	- DENDA (CV. Fudjiyama, Sir. Panggona)		-			63.510.000,00	31.755.000,00	63.510.000,00	63.510.000,00	127.020.000,00	95.265.000,00
	PIUTANG LAIN-LAIN	**-**	**-**	**-**	**-**	**-**	**-**	**3.348.830.000,00**	**3.348.830.000,00**	**3.348.830.000,00**	**3.348.830.000,00**
j	**Badan Pengelolaan Keuangan dan Aset Daerah**	-	-	-	-	-	-	3.348.830.000,00	3.348.830.000,00	3.348.830.000,00	3.348.830.000,00
	- Intensif PP.37	-	-	-	-	-	-	*3.348.830.000,00*	*3.348.830.000,00*	*3.348.830.000,00*	*3.348.830.000,00*
	PENYISIHAN PIUTANG BLUD	**38.007.619.511,00**	**190.038.097,57**	**4.103.814.789,00**	**410.381.478,89**	**1.329.425.669,00**	**664.712.834,50**	**6.072.329.144,12**	**6.072.329.144,12**	**49.513.189.113,12**	**7.337.461.555,07**
	RSUD MADANI	**4.068.094.261,00**	**20.340.471,31**	**4.021.526.269,00**	**402.152.626,89**	**1.152.224.605,00**	**576.112.302,50**	**751.780.749,12**	**751.780.749,12**	**9.993.625.884,12**	**1.750.386.149,81**
1	- BPJS KESEHATAN	4.043.587.200,00	20.217.936,00	3.970.787.740,00	397.078.774,00	966.878.900,00	483.439.450,00	-	-	8.981.253.840,00	900.736.160,00
2	- BPJS Ketenagakerjaan	4.152.900,00	20.764,50	291.121,00	29.112,09	-	-	-	-	4.444.021,00	49.876,59
3	- Jasa Raharja	15.361.977,00	76.809,89	37.182.690,00	3.718.269,00	16.028.251,00	8.014.125,50		-	68.572.918,00	11.809.204,39
4	- Pasien Tunai/ Pasien Lari	951.554,00	4.757,77	7.951.973,00	795.197,30	107.673.953,00	53.836.976,50	746.337.213,12	746.337.213,12	862.914.693,12	800.974.144,68
5	- PT Bank Sulteng	2.500.000,00	12.500,00	5.000.000,00	500.000,00	22.500.000,00	11.250.000,00	-	-	30.000.000,00	11.762.500,00
6	- Jamkesda Sigi	-	-	-	-	13.365.600,00	6.682.800,00	-	-	13.365.600,00	6.682.800,00
7	- Jamkesda Parigi Moutong	-	-		-	-	-	-	-	-	-
8	- Inhealth	1.540.630,00	7.703,15	68.145,00	6.814,50		-			1.608.775,00	14.517,65
9	- Program Berani Sehat		-				-			-	-
10	- KIS Prioritas		-	244.600,00	24.460,00	23.752.700,00	11.876.350,00			23.997.300,00	11.900.810,00
11	- PT PP Urban - MKI / Metalindo		-			1.678.082,00	839.041,00	4.083.766,00	4.083.766,00	5.761.848,00	4.922.807,00
12	- PT. PP Persero		-			347.119,00	173.559,50	1.359.770,00	1.359.770,00	1.706.889,00	1.533.329,50
	RSUD UNDATA	**33.939.525.250,00**	**169.697.626,26**	**82.288.520,00**	**8.228.852,00**	**177.201.064,00**	**88.600.532,00**	**5.320.548.395,00**	**5.320.548.395,00**	**39.519.563.229,00**	**5.587.075.405,26**
1	- JAMKESPROV Bagian Kabupaten-Kota (50%)		-		-		-	253.689.817,00	253.689.817,00	253.689.817,00	253.689.817,00

No	Jenis Piutang	Nilai Piutang Berdasarkan Umur Piutang								Jumlah 2025	
		0- <1 bln		1 - <3 bln		3-12 bln		>12 bln		Piutang 2025	Penyisihan 2025
		Piutang	0,5%	Piutang	10%	Piutang	50%	Piutang	100%		
2	a. BPJS Kesehatan	32.827.801.129,00	164.139.005,66		-		-		-	32.827.801.129,00	164.139.005,66
3	b. BPJS Obat Kemoterapi	787.777.281,00	3.938.886,41		-		-		-	787.777.281,00	3.938.886,41
4	c. BPJS Obat Kronik		-		-		-		-	-	-
5	d. BPJS Obat CAPD	43.217.000,00	216.085,00		-		-		-	43.217.000,00	216.085,00
6	e. BPJS Ambulance/Kantong Daerah	9.108.000,00	45.540,00		-		-		-	9.108.000,00	45.540,00
7	- Jasa Raharja	179.175.896,00	895.879,48	12.317.381,00	1.231.738,10		-		-	191.493.277,00	2.127.617,58
8	- INHEALTH		-		-		-		-	-	-
9	- BPJS Ketenagakerjaan		-		-		-		-	-	-
10	- PT. Taspen		-		-		-	53.851.332,00	53.851.332,00	53.851.332,00	53.851.332,00
11	- Jampersal		-		-		-	103.801.509,00	103.801.509,00	103.801.509,00	103.801.509,00
12	- Morowali Utara		-		-		-	490.895,00	490.895,00	490.895,00	490.895,00
13	- DINKES Morowali Utara (MORUT Sehat)		-		-		-	4.105.900,00	4.105.900,00	4.105.900,00	4.105.900,00
14	- Lembaga Perlindungan Saksi dan Korban		-		-		-	808.271,00	808.271,00	808.271,00	808.271,00
15	- TB-MDR Dinkes Propinsi		-		-		-		-	-	-
16	- Jamkesda		-		-		-	166.287.844,00	166.287.844,00	166.287.844,00	166.287.844,00
17	- KPU Kab Parigi Moutong		-		-		-	4.507.852,00	4.507.852,00	4.507.852,00	4.507.852,00
18	- PT Agro Nusa Abadi		-		-		-	2.226.345,00	2.226.345,00	2.226.345,00	2.226.345,00
19	- PT Cipta Agro Nusantara		-		-		-	977,00	977,00	977,00	977,00
20	- Badan Kesatuan Bangsa dan Politik Prov. Sulteng		-		-		-	11.001.500,00	11.001.500,00	11.001.500,00	11.001.500,00
21	- PT. Pasang Kayu		-		-		-	739.948,00	739.948,00	739.948,00	739.948,00
22	- KPU Kab. Buol		-		-		-	98.263.000,00	98.263.000,00	98.263.000,00	98.263.000,00
23	- KPU Kab. Donggala		-					102.508.000,00	102.508.000,00	102.508.000,00	102.508.000,00
24	- KPU Kab. Morowali		-		-		-	80.025.400,00	80.025.400,00	80.025.400,00	80.025.400,00
25	- KPU Kab. Morowali Utara		-		-		-	39.305.200,00	39.305.200,00	39.305.200,00	39.305.200,00
26	- KPU Kab. Poso		-					81.440.400,00	81.440.400,00	81.440.400,00	81.440.400,00
27	- KPU Kab. Sigi		-		-		-	80.025.400,00	80.025.400,00	80.025.400,00	80.025.400,00
28	- KPU Prov. Sulawesi Tengah		-		-		-	60.372.800,00	60.372.800,00	60.372.800,00	60.372.800,00
29	- KPU Kab. Toli-Toli		-		-		-	78.610.400,00	78.610.400,00	78.610.400,00	78.610.400,00
30	- KPU Kab. Tojo Una-Una		-		-		-	81.440.400,00	81.440.400,00	81.440.400,00	81.440.400,00
31	- Roti O	200.000,00	1.000,00		-		-		-	200.000,00	1.000,00
32	- PT. CPM		-	13.412.945,00	1.341.294,50		-		-	13.412.945,00	1.341.294,50
33	- CFC		-		-	15.288.113,00	7.644.056,50		-	15.288.113,00	7.644.056,50
34	- DPRD Sulteng	47.339.300,00	236.696,50		-		-		-	47.339.300,00	236.696,50
35	- PT. PERTAMINA	682.474,00	3.412,37		-		-	14.017.010,00	14.017.010,00	14.699.484,00	14.020.422,37
36	- PT. Telkom	1.242.270,00	6.211,35	48.918.194,00	4.891.819,40		-	29.723.984,00	29.723.984,00	79.884.448,00	34.622.014,75
37	- RS BHAYANGKARA Polda Sulteng		-		-		-	46.747.476,00	46.747.476,00	46.747.476,00	46.747.476,00

No	Jenis Piutang	Nilai Piutang Berdasarkan Umur Piutang								Jumlah 2025	
		0- <1 bln		1 - <3 bln		3-12 bln		>12 bln		Piutang 2025	Penyisihan 2025
		Piutang	0,5%	Piutang	10%	Piutang	50%	Piutang	100%		
38	- RS SAMARITAN		-		-		-		-	-	-
39	- RS Torabelo		-		-		-	10.000,00	10.000,00	10.000,00	10.000,00
40	- RS Woodward	38.031.900,00	190.159,50		-		-	15.420,00	15.420,00	38.047.320,00	205.579,50
41	- RSU Anutapura	-	-		-		-	8.408.900,00	8.408.900,00	8.408.900,00	8.408.900,00
42	- Setda Kab. Donggala		-		-		-	47.659.718,00	47.659.718,00	47.659.718,00	47.659.718,00
43	- Kemenkes (Covid-19)		-		-		-	1.646.502.900,00	1.646.502.900,00	1.646.502.900,00	1.646.502.900,00
44	- PT. Laboratorium Klinik Prodia		-		-		-	458.100,00	458.100,00	458.100,00	458.100,00
45	- Dinkes Kota Palu	4.950.000,00	24.750,00	7.640.000,00	764.000,00	14.125.000,00	7.062.500,00	109.325.000,00	109.325.000,00	136.040.000,00	117.176.250,00
46	- PT. Bunga Citra Mahajaya (Sewa Parkir)		-		-		-	70.000.000,00	70.000.000,00	70.000.000,00	70.000.000,00
47	- Parkir		-		-		-	26.000.000,00	26.000.000,00	26.000.000,00	26.000.000,00
48	- PT. Nindya Karya		-		-		-	704.507,00	704.507,00	704.507,00	704.507,00
49	- PT. Tirta Restu Ayunda		-		-		-	4.090.500,00	4.090.500,00	4.090.500,00	4.090.500,00
50	- Pasien Rawat Inap		-		-		-	73.028.591,00	73.028.591,00	73.028.591,00	73.028.591,00
51	- Penggunaan Ambulance Pada CV Valentine		-		-		-	12.647.400,00	12.647.400,00	12.647.400,00	12.647.400,00
52	- Penggunaan Ambulance Pada Madago Raya		-		-		-	13.593.950,00	13.593.950,00	13.593.950,00	13.593.950,00
53	- Penggunaan Ambulance Pada Lestari		-		-		-	12.707.550,00	12.707.550,00	12.707.550,00	12.707.550,00
54	- Sewa Lahan RSUD Undata oleh PT PGI					147.787.951,00	73.893.975,50			147.787.951,00	73.893.975,50
55	- Pasien Lari / Tidak Mampu		-		-		-	1.580.674.122,00	1.580.674.122,00	1.580.674.122,00	1.580.674.122,00
56	- Askes Sosial		-		-		-	700.000,00	700.000,00	700.000,00	700.000,00
57	- Jamsostek		-		-		-	18.599.687,00	18.599.687,00	18.599.687,00	18.599.687,00
58	- Bumi Putera		-		-		-	75.000,00	75.000,00	75.000,00	75.000,00
59	- Jamkesmas		-		-		-	182.351.214,00	182.351.214,00	182.351.214,00	182.351.214,00
60	- Nakertrans Provinsi		-		-		-	41.301.582,00	41.301.582,00	41.301.582,00	41.301.582,00
61	- Nakertrans Donggala		-		-		-	876.663,00	876.663,00	876.663,00	876.663,00
62	- PLN		-		-		-	41.196.509,00	41.196.509,00	41.196.509,00	41.196.509,00
63	- PLN Tragi		-		-		-	495.000,00	495.000,00	495.000,00	495.000,00
64	- Koperasi PLN		-		-		-	1.511.884,00	1.511.884,00	1.511.884,00	1.511.884,00
65	- Jamkesda Askes		-		-		-	229.003,00	229.003,00	229.003,00	229.003,00
66	- Jamkesda Obat		-		-		-	33.393.535,00	33.393.535,00	33.393.535,00	33.393.535,00

PENYISIHAN PIUTANG LAIN_LAIN PAD YANG SAH
PEMERINTAH PROVINSI SULAWESI TENGAH
PER 31 DESEMBER 2025

No	Jenis Piutang	Nilai Piutang Berdasarkan Umur Piutang								Jumlah 2025	
		0- <1 bln		1 - <3 bln		3-12 bln		>12 bln		Piutang 2025	Penyisihan 2025
		Piutang	0,5%	Piutang	10%	Piutang	50%	Piutang	100%		
	PENYISIHAN PIUTANG LAINNYA	**-**	**-**	**-**	**-**	**-**	**-**	**1.098.827.866,00**	**1.098.827.866,00**	**1.098.827.866,00**	**1.098.827.866,00**
	BAGIAN LANCAR TAGIHAN PENJUALAN ANGSURAN	**-**	**-**	**-**	**-**	**-**	**-**	**5.198.970,00**	**5.198.970,00**	**5.198.970,00**	**5.198.970,00**
	- Piutang Rumah Dinas (Sebelum 2008)					-	-	5.198.970,00	5.198.970,00	5.198.970,00	5.198.970,00
	BAGIAN LANCAR TUNTUTAN GANTI KERUGIAN DAERAH	-						**1.093.628.896,00**	**1.093.628.896,00**	**1.093.628.896,00**	**1.093.628.896,00**
	- Piutang TGR daerah atas SKTJM pada LPMP Provinsi Sulawesi Tengah							74.833.350,00	74.833.350,00	74.833.350,00	74.833.350,00
	- Piutang TGR daerah atas SKTJM pada UPTD Pendapatan Wilayah VI Morowali							319.348.546,00	319.348.546,00	319.348.546,00	319.348.546,00
	- Piutang TGR daerah atas SKTJM pada Pos Pelayanan Kotaraya							699.447.000,00	699.447.000,00	699.447.000,00	699.447.000,00

BEBAN DIBAYAR DIMUKA
PEMERINTAH PROVINSI SULAWESI TENGAH
PER 31 DESEMBER 2025

No	Uraian	Nomor dan Tanggal perjanjian/ SKPD / SKRD	Pembayar/Wajib Pajak/Retribusi	Jangka waktu Kontrak (bulan)	Tanggal Dimulainya Kontrak	Cut Off Tahun Anggaran	Masa Kontrak Yang Sudah Di Lalui (Bulan)	Tanggal Berakhirnya Kontrak	Nilai (Rp)	Nilai per 31 - 12 -2025	
										Sudah jatuh Tempo/ menjadi hak	Belum jatuh Tempo/Menjadi Beban Dibayar Dimuka
1	2	3	4	5	6	7	8	9	10	11 (8 x 10 : 5)	12 (11 - 10)
I	**Badan Pendapatan Daerah**										
1	Sewa Gedung Kantor (Posyan Tentena UPTB Pendapatan Wilayah III Poso)	03/BAPENDA-SEWA/2025 Tanggal 01 Juli 2025	Muh Nur, S.STP.,M.Si / Rudi Wijaya	12	01 Juli 2025	31 Desember 2025	6	30 Juni 2026	32.000.000,00	16.000.000,00	16.000.000,00
2	Sewa Gedung Kantor (Posyan Samsat di Salakan UPTB Pendapatan Wilayah VI Banggai Kepulauan)	05/BAPENDA-SEWA/2025 Tanggal 01 Juli 2025	Muh Nur, S.STP.,M.Si / Hayati A. Hasan	12	01 Juli 2025	31 Desember 2025	6	30 Juni 2026	50.000.000,00	25.000.000,00	25.000.000,00
3	Sewa Rumah Dinas Pegawai UPT Pendapatan Wilayah VI Bangkep	04/BAPENDA-SEWA/2025 Tanggal 01 Juli 2025	Muh Nur, S.STP.,M.Si / Indrawaty	12	01 Juli 2025	31 Desember 2025	6	30 Juni 2026	25.000.000,00	12.500.000,00	12.500.000,00
4	Sewa Gedung Kantor (Samsat Point Wani)	01/BAPENDA-SEWA/2025 Tanggal 08 April 2025	Muh Nur, S.STP.,M.Si / Ardin	12	01 April 2025	31 Desember 2025	9	31 Maret 2026	19.000.000,00	14.250.000,00	4.750.000,00
5	Sewa Rumah Dinas Pegawai UPT Pendapatan Wilayah XIII Banggai Laut	06/BAPENDA-SEWA/2025 Tanggal 01 Juli 2025	Muh Nur, S.STP.,M.Si / Abd Rahim	12	01 Juli 2025	31 Desember 2025	6	30 Juni 2026	32.000.000,00	16.000.000,00	16.000.000,00
5	Sewa Rumah Dinas Pegawai UPT Pendapatan Wilayah XII Morowali Utara	02/BAPENDA-SEWA/V/2025 Tanggal 02 Mei 2025	Muh Nur, S.STP.,M.Si / Moch Djamil Roe	12	02 Mei 2025	31 Desember 2025	8	30 April 2026	38.000.000,00	25.333.333,33	12.666.666,67
	TOTAL BADAN PENDAPATAN DAERAH										**86.916.666,67**
II	**Dinas Kehutanan**										
5	Sewa Rumah Dinas / (Mess) Ka KPH UPT KPH Sivia Patuju di Ampana	002/SP/JPUK/KPH-SP/2025 Tanggal 15 April 2025	Ir. Ceceng Suhana, S.Hut / Hj Sartje Matadjo, S.Pd	12	01 Mei 2025	31 Desember 2025	8	01 Mei 2026	25.000.000,00	16.666.666,67	8.333.333,33
6	Sewa Rumah Jabatan / Rumah Dinas KKPH Gunung Dako	522/01-01/SPSR/2025 Tanggal 06 Januari 2025	Balthasar Elu, SP / Sri Muhartin	12	06 Januari 2025	31 Desember 2025	12	06 Januari 2026	30.000.000,00	30.000.000,00	-
7	Sewa Rumah Jabatan / Rumah Dinas untuk Kepala UPT KPH Pulau Peling	02/1-66.a/SP/2025 Tanggal 26 Maret 2025	Adiston Samadake, S.Hut / Rifly Yocom	12	16 Januari 2025	31 Desember 2025	11	16 Januari 2026	32.000.000,00	29.333.333,33	2.666.666,67
8	Sewa Rumah Jabatan / Rumah Dinas untuk Kepala UPT KPH Tepe Asa Maroso	01/Sewa-RMH-KKPH/KPH-TAM/II/2025 Tanggal 01 Februari 2025	Sainul Buki, S.Hut / Irnawati Amdadi	12	01 Februari 2025	31 Desember 2025	11	31 Januari 2026	40.000.000,00	36.666.666,67	3.333.333,33
9	Sewa Rumah Jabatan / Rumah Dinas untuk Kepala UPT KPH Toili Baturube	001/SP/JPU-08.0004/KPH-TB/III/2025 Tanggal 03 Maret 2025	Ismayanti Rs. Tapanyo, S.Hut / Paulus	12	03 Maret 2025	31 Desember 2025	10	03 Maret 2026	30.000.000,00	25.000.000,00	5.000.000,00
	TOTAL DINAS KEHUTANAN										**19.333.333,33**
III	**Dinas Energi dan Sumber Daya Mineral**										
9	Sewa Rumah Jabatan / Rumah Dinas Cabang Dinas ESDM Wilayah III	800 / 0204-II / CABDISWIL III / DESDM / 2025 Tanggal 28 Februari 2025	Widjaja, SE.,MM / Andi Massangka Lanre	12	02 Maret 2025	31 Desember 2025	10	02 Maret 2026	50.000.000,00	41.666.666,67	8.333.333,33
10	Sewa Rumah Kantor Cabang Dinas ESDM Wilayah V Prov Sulawesi Tengah	001/I/CABDIS WIL V/DESDM/2025 Tanggal 03 Maret 2025	Ramlah, S.Sos / Desak Putu Sri Wahyuni	12	03 Maret 2025	31 Desember 2025	10	03 Maret 2026	60.000.000,00	50.000.000,00	10.000.000,00
	TOTAL DINAS ENERGI dan SUMBER DAYA MINERAL										**18.333.333,33**
IV	**Dinas Pendidikan dan Kebudayaan**										
11	Sewa Gedung / Kantor Cabang Dinas Pendidikan Menengah Wilayah III Kabupaten Poso dan Tojo Una-Una	Tanggal 21 Februari 2025	Alwi Achmad Muda, S.Sos / Rosdiana Zainuddin	12	01 Januari 2025	31 Desember 2025	12	31 Desember 2025	50.000.000,00	50.000.000,00	-
12	Sewa Gedung / Kantor Cabang Dinas Pendidikan Menengah Wilayah IV Morowali dan Morowali Utara	Tanggal 25 April 2025	Rublan Lidaya, S.Pd / Salma	12	01 April 2025	31 Desember 2025	9	31 Maret 2026	50.000.000,00	37.500.000,00	12.500.000,00

No	Uraian	Nomor dan Tanggal perjanjian/ SKPD / SKRD	Pembayar/Wajib Pajak/Retribusi	Jangka waktu Kontrak (bulan)	Tanggal Dimulainya Kontrak	Cut Off Tahun Anggaran	Masa Kontrak Yang Sudah Di Lalui (Bulan)	Tanggal Berakhirnya Kontrak	Nilai (Rp)	Nilai per 31 - 12 -2025	
										Sudah jatuh Tempo/ menjadi hak	Belum jatuh Tempo/Menjadi Beban Dibayar Dimuka
1	2	3	4	5	6	7	8	9	10	11 (8 x 10 : 5)	12 (11 - 10)
13	Sewa Gedung / Kantor Cabang Dinas Pendidikan Menengah Wilayah VI Toli-Toli dan Buol	Tanggal 03 Maret 2025	Fitriyah Ihwani / Drs. Sunaryo, M.Pd,i	12	01 Januari 2025	31 Desember 2025	12	31 Desember 2025	50.000.000,00	50.000.000,00	-
14	Sewa Gedung / Kantor Cabang Dinas Pendidikan Menengah Wilayah I Kota Palu dan Kabupaten Sigi	Tanggal 27 Maret 2025	Kristi Aria Pratama, SH.,M.SI / Marthen Tibe	12	01 April 2025	31 Desember 2025	9	31 Desember 2025	50.000.000,00	37.500.000,00	12.500.000,00
TOTAL DINAS PENDIDIKAN dan KEBUDAYAAN											**25.000.000,00**
V	**Dinas Pemberdayaan Perempuan dan Perlindungan Anak**										
15	Sewa Rumah Aman (UPTD Perlindungan Perempuan dan Anak)	Tanggal 09 Juli 2024	Wisye / Patricia Zulkifli Yabi	12						-	-
TOTAL DINAS PEMBERDAYAAN PEREMPUAN dan PERLINDUNGAN ANAK											**-**
VI	**RSUD Undata**										
16	Sewa Rumah Jabatan / Rumah Dinas Dokter	445 / 12147 / RSUD UNDATA	dr. Herri, M.Kes / Erni Nuryaningsih	12	02 Januari 2025	31 Desember 2025	12	02 Januari 2026	37.000.000,00	37.000.000,00	-
17	Sewa Rumah Jabatan / Rumah Dinas Dokter	445 / 17975 / RSUD UNDATA	dr. Herri, M.Kes / Ratih Utari Polela	12	04 Desember 2025	31 Desember 2025	1	04 Desember 2026	37.000.000,00	3.083.333,33	33.916.666,66
18	Sewa Rumah Jabatan / Rumah Dinas Dokter	445 / 17975 / RSUD UNDATA	dr. Herri, M.Kes / Syahril	12	03 September 2025	31 Desember 2025	4	03 September 2026	37.000.000,00	12.333.333,33	24.666.666,67
TOTAL RSUD Undata											**58.583.333,33**
VII	**Sekretariat Daerah**										
19	Premi Asuransi BMD	100.2.2 / 913 / Roum	PT Asuransi Umum Bumida 1967	12	17 April 2025	31 Desember 2025	8	16 April 2026	198.129.000,00	132.086.000,00	66.043.000,00
TOTAL SEKRETARIAT DAERAH											**66.043.000,00**
TOTAL BEBAN DI BAYAR DIMUKA											**274.209.666,66**

DAFTAR NILAI PERSEDIAAN SKPD PROVINSI SULAWESI TENGAH
BERDASARKAN PERMENDAGRI NOMOR 64 TAHUN 2013
PER 31 DESEMBER 2025

NO	NAMA SKPD	ATK	Dokumen Adm. Tender	Alat Listrik	Kertas dan Cover	Materai & Benda Pos	Alat/Bahan untuk Kegiatan Kantor Lainnya	BBM	Isi Tabung Gas	Bahan Bangunan dan Konstruksi	Bahan/Bibit Tanaman	Bibit Ikan / Ternak	Obat2an Dan Alkes	Bahan Kimia	Alat dan Bahan Praktek Lainnya	Alat Peraga	Perlengkapan Olahraga	Perabot Kantor	Kelengkapan Petugas Lapangan	Bahan Komputer	Barang Cetak	Bahan Makanan Pegawai	Natura (Bahan Makanan Pasien)	Bahan Kemasan	Pakan	Persediaan Dalam Proses	Hadiah Lomba	Barang ke masy	Suku Cadang Alat Kedokteran	Suku Cadang Lab	Perlengkapan Dinas	Bahan Makanan	JUMLAH	BERITA ACARA OPNAME		KET
																																		NOMOR	TANGGAL	
1	2	4					6						3								5												7	8	9	10
1	Dinas Pendidikan & Kebudayaa	13.092.500,00																154.240,00															13.246.740,00	000.2.1.2/4804 /SEK	31 Desember 2025	✔
2	Cabang Dinas Wilayah I (Kota Palu)																																-	00021/14.01/TU/ CABDISWIL	05 Januari 2026	✔
3	Cabang Dinas Wilayah II (Sigi																																-	452/CABDIS.WIL. II/BA/2025	05 Januari 2026	✔
4	Cabang Dinas Wilayah III (Parimo																																-	920/372.33/CAB DIS.WILIII/DISDIK /XII/2025	31 Desember 2025	✔
5	Cabang Dinas Wilayah IV (Morowali																																-	000.2/002/BAP-SO/CABDIS-WILIV 2025	31 Desember 2025	✔
6	Cabang Dinas Wilayah V (Banggai																																-	472 /028 /CABDIS. V/DISDIK	31 Desember 2025	✔
7	Cabang Dinas Wilayah VI (Toli-toli																																-	028/107/104/CABDIS-WIL.VI/DISDIK/2025	31 Desember 2025	✔
	Persediaan Sekolah (E-Rekbos)	116.679.715,00		12.808.498,00	42.414.965,00	350.000,00	15.215.634,00			2.450.000,00			4.629.053,00		29.525.900,00		6.626.550,00	13.090.000,00		34.081.395,00	109.572.632,00											387.444.342,00			
	Belanja Modal Reklas ke Persediaan																																-			
	Belanja Modal Reklas ke Persediaan																																-			
	Belanja Modal Reklas ke Persediaan																																-			
8	Dinas Kesehatan Daerah (Sekretariat)	152.300,00																															152.300,00	0.3.1/05/Sek1.Din	5 Januari 2026	✔
	Bid Farmasi (APBD)												8.824.048.389,29																				8.824.048.389,29	0.3.1/05/Sek1.Din	5 Januari 2026	
	Bid Farmasi (APBN)																											18.594.134.303,17					18.594.134.303,17	0.3.1/05/Sek1.Din	5 Januari 2026	
9	Bid Pengendalian (APBD)	5.832.750,00		270.000,00									444.858.450,00	372.548.295,00	222.761.922,00			6.648.900,00		70.000,00	938.149.525,60							262.350.001,08	331.898.263,00	639.645.549,00	123.330.220,00		3.348.363.875,68	0.3.1/05/Sek1.Din	5 Januari 2026	✔
	Bid Pengendalian (APBN)																																-			
10	UPT Labkes						2.585.284,35							141.908.331,20	9.793.858,50														13.959.614,50	466.200,00			168.713.288,55	I/028/Labkes1.Din	5 Januari 2026	✔
11	UPT PELKES & Pemberdayaan	318.800,00																															318.800,00	I/0720/Bapelkes1.D	31 Desember 2025	✔
12	UPT RSUD Madani	280.535.377,00					92.150.458,00						3.331.984.408,66								153.923.711,00	10.709.250,00	24.094.200,00										3.893.397.404,66	14126 / 870 /XII / 2	31 Desember 2025	✔
13	UPT RSUD UNDATA	97.576.721,04											7.146.106.510,00										38.145.068,00										7.281.828.299,04	-	-	✔
14	UPT Pusat Pelayanan Keselamatan Terpadu	316.900,00																															316.900,00	900/3098/UptP2K	5 Januari 2026	✔

NO	NAMA SKPD	ATK	Dokumen Adm. Tender	Alat Listrik	Kertas dan Cover	Materai & Benda Pos	Alat/Bahan untuk Kegiatan Kantor Lainnya	BBM	Isi Tabung Gas	Bahan Bangunan dan Konstruksi	Bahan/Bibit Tanaman	Bibit Ikan / Ternak	Obat2an Dan Alkes	Bahan Kimia	Alat dan Bahan Praktek Lainnya	Alat Peraga	Perlengkapan Olahraga	Perabot Kantor	Kelengkapan Petugas Lapangan	Bahan Komputer	Barang Cetak	Bahan Makanan Pegawai	Natura (Bahan Makanan Pasien)	Bahan Kemasan	Pakan	Persediaan Dalam Proses	Hadiah Lomba	Barang ke masy	Suku Cadang Alat Kedokteran	Suku Cadang Lab	Perlengkapan Dinas	Bahan Makanan	JUMLAH	BERITA ACARA OPNAME		KET
																																		NOMOR	TANGGAL	
1	2	4					6						3								5												7	8	9	10
15	Dinas Bina Marga dan Penataan Ruang	1.345.550,00																										4.607.223.271,32					4.608.568.821,32	028 / 12 / BA.SO/2025	31 Desember 2025	✔
16	UPT Laboratorium dan Pengujian	476.500,00																												48.411.414,00			48.887.914,00	028 / 11 / BA.SO/2025	31 Desember 2025	✔
17	Dinas Cipta Karya dan Sumber Daya Air	867.117,00		381.850,00	309.997,00	50.000,00	127.000,00	600.000,00																				61.944.160.631,00					61.946.496.595,00	900/834/Keu-Asset/Cikasda/2025	31 Desember 2025	✔
18	Dinas Perumahan, Kawasan Permukima	50.674.500,00																															50.674.500,00	000.2.1/05/keu.ASSET	31 Desember 2025	✔
19	SATPOLPP	14.061.235,00					217.250,00	8.000.000,00							1.866.000,00																		24.144.485,00	900.1.6.3/0106/Sek.Satpol PP	05 Januari 2026	✔
20	Badan Penanggulangan Bencana																											13.122.000,00					13.122.000,00	02/BASOPB/BPBD/2025	31 Desember 2025	✔
	Badan Penanggulangan Bencana																											386.950.823,00					386.950.823,00			
21	Dinas Sosial				152.300,00																												152.300,00	2/BASOPB/KEU.A	31 Desember 2026	✔
22	UPT Panti Sosial Tresna Werdha																																-	1/BASOBP/UPT.P	31 Desember 2025	✔
23	UPT PANTI Sosial Anak																																-	000.3.2/07/IUPT.PSA/DINSOS/2026	31 Desember 2025	✔
24	UPT Panti Sosial Rehabilitasi Tuna Sosial																																-	000.3.2/08/IUPT.PSRTS/DINSOS/2026	31 Desember 2025	✔
25	UPT. Panti Sosial Rehabilitasi sosial																	350.000,00															350.000,00	00.32/08/IUPT.PSRSPD/DINSOS/2026	31 Desember 2025	✔
26	Dinas Tenaga Kerja dan Transmigra	3.731.200,00		51.960,00																													3.783.160,00	000.3.1/238.08/DPA.Dinas	31 Desember 2025	✔
27	UPT Pengawasan Ketenagake	966.000,00																															966.000,00	900.1.7/238.09/DPA Was Wil I	31 Desember 2025	✔
28	UPT Pengawasan Ketenagake	4.673.300,00																															4.673.300,00	900.1.7/238.11/DPAWas will II	31 Desember 2025	✔
29	Dinas Pemberdayaan Perempuan	2.185.584,00					872.878,00																										3.058.462,00	20/1035/DP3A/202	31 Desember 2025	✔
30	UPT. Pemberdayaan Perempuan	68.469,00																															68.469,00	800/034/UPTD.PPA/2026	02 Januari 2026	✔
31	Dinas Pangan						10.552.411,00	5.000.000,00																				334.166.592,24					349.719.003,24	000.2.3.2/2023/SEK/Dispangan	31 Desember 2025	✔
32	UPT Pengawasan, Sertifikasi Mutu &				840.000,00		959.000,00																										1.799.000,00	800.1.3.1/2023/DISPANGAN	31 Desember 2025	✔
33	Dinas Lingkungan Hidup Daerah	976.500,00		26.000,00	1.162.000,00		251.400,00														431.250,00												2.847.150,00	000.2.3.2/23.48/Sek	31 Desember 2025	✔
34	UPT Laboratorium Lingkungan	648.000,00		70.000,00			1.160.000,00														403.500,00									376.600,00			2.658.100,00	000.2.3.2/150/Lab.Lingk	31 Desember 2025	✔
35	Dinas Kependudukan dan Pencatatan	28.878.785,00																										269.823.000,00					298.701.785,00	000.2.3.1/175/dukcapil/2025	9 Jsnuari 2026	✔
36	Dinas Pemberdayaan Masyarakat						1.690.308,00																										1.690.308,00	000.2.2.2/29/SET/BAPB/Dis.PMD	15 Januari 2026	✔

NO	NAMA SKPD	ATK	Dokumen Adm. Tender	Alat Listrik	Kertas dan Cover	Materai & Benda Pos	Alat/Bahan untuk Kegiatan Kantor Lainnya	BBM	Isi Tabung Gas	Bahan Bangunan dan Konstruksi	Bahan/Bibit Tanaman	Bibit Ikan / Ternak	Obat2an Dan Alkes	Bahan Kimia	Alat dan Bahan Praktek Lainnya	Alat Peraga	Perlengkapan Olahraga	Perabot Kantor	Kelengkapan Petugas Lapangan	Bahan Komputer	Barang Cetak	Bahan Makanan Pegawai	Natura (Bahan Makanan Pasien)	Bahan Kemasan	Pakan	Persediaan Dalam Proses	Hadiah Lomba	Barang ke masy	Suku Cadang Alat Kedokteran	Suku Cadang Lab	Perlengkapan Dinas	Bahan Makanan	JUMLAH	BERITA ACARA OPNAME		KET
																																		NOMOR	TANGGAL	
1	2	4					6						3								5												7	8	9	10
37	Dinas Pengendalian Penduduk	5.980.524,00																1.171.320,00															7.151.844,00	000.2.3.2/18/DP2KB	12 Januari 2026	✔
38	Dinas Perhubungan	28.324.800,00																										662.947.500,00					691.272.300,00	000.2/1047/Dishub/2025	31 Desember 2025	✔
39	Dinas Komunikasi, Informatika	5.844.200,00		2.162.700,00			120.000,00																										8.126.900,00	803/01.b/DKIPS	05 Januari 2026	✔
40	Dinas Koperasi Usaha Kecil Menengah	43.526.048,00		1.484.137,00			2.300.126,00														3.447.400,00												50.757.711,00	027/1974/XII/Prog.Keu.dan Aset/2025	31 desember 2025	✔
41	UPT Pelatihan Koperasi																																-			✔
42	Dinas Penanaman Modal dan	20.231.365,00																															20.231.365,00	900.1.6.3/29/KEU/DPMPTSP	05 Januari/2026	✔
43	Dinas Pemuda dan Olahraga	630.000,00															37.296.000,00			687.500,00													38.613.500,00	000/81/DISPORA/2025		✔
44	Dinas Kebudayaan																																-	900.1.3.3/303/sek/disbud	1 des 2025	✔
45	Dinas Perpustakaan dan Kearsipan	240.371,00		748.166,00	1.175.490,00	200.000,00														288.600,00													2.652.627,00	000.2.3.1/1920/DSPUSAKA	05 Januari/2026	✔
46	UPT Taman Budaya dan Museum																																-			✔
47	Dinas Kelautan dan Perikanan																																-	30.2.2/260/Sek/202	05 Januari 2026	✔
48	UPT PMHP																															11.236.500,00	11.236.500,00	I.2.2.2/38/PMHP/2	05 Januari 2026	✔
49	UPT Perbenihan Perikanan											243.807.000,00																					243.807.000,00	900.1.7.2/01.002/BAP/PERB/2026	05 Januari 2026	✔
50	UPT Kelautan dan Pelabuhan																																-	523.43/01/01/UPTD PP dan KKP3K WIL I	05 Januari 2026	✔
51	UPT Kelautan dan Pelabuhan																																-	11.309/PP&KKP3K	05 Januari 2026	✔
52	UPT Kelautan dan Pelabuhan																																-	900.1.7.2/005.01/PP.KKP3K.WILAYAH III/2025	05 Januari 2026	✔
53	UPT Kelautan dan Pelabuhan																																-	900.1.6.3/01.12/UPTD.PP KKP3K.WIL.IV/2026	05 Januari 2026	✔
54	Kawasan Konservasi pesisir																																-	000.2.3.1/001/PP-KKP3K WIL V/I/2026	05 Januari 2026	✔
55	UPT Kawasan Konservasi pesisir dan																																-	000.2.3.1/007/UPTD.PP&KKP3K Wilayah VII/2026	05 Januari 2026	✔
56	UPT Kawasan Konservasi pesisir dan																																-	000.2.3.1/06/UPTD PP KKP3K WIL VIII/I/2026	05 Januari 2026	✔
57	Dinas Pariwisata																																-	00.3.2.1/40/Sekretariat	05 Januari 2026	✔
58	Dinas Tanaman Pangan dan Holtikultura	45.816.705,00		6.020.000,00			762.300,00																										52.599.005,00	027/1233.09/A2.Sek	31 Desember 2025	✔
59	UPT Perbenihan TPH																																-	027/100/UPT.PTPH/XII/2025	04 Januari 2026	✔

NO	NAMA SKPD	ATK	Dokumen Adm. Tender	Alat Listrik	Kertas dan Cover	Materai & Benda Pos	Alat/Bahan untuk Kegiatan Kantor Lainnya	BBM	Isi Tabung Gas	Bahan Bangunan dan Konstruksi	Bahan/Bibit Tanaman	Bibit Ikan / Ternak	Obat2an Dan Alkes	Bahan Kimia	Alat dan Bahan Praktek Lainnya	Alat Peraga	Perlengkapan Olahraga	Perabot Kantor	Kelengkapan Petugas Lapangan	Bahan Komputer	Barang Cetak	Bahan Makanan Pegawai	Natura (Bahan Makanan Pasien)	Bahan Kemasan	Pakan	Persediaan Dalam Proses	Hadiah Lomba	Barang ke masy	Suku Cadang Alat Kedokteran	Suku Cadang Lab	Perlengkapan Dinas	Bahan Makanan	JUMLAH	BERITA ACARA OPNAME		KET
																																		NOMOR	TANGGAL	
1	2	4					6						3								5												7	8	9	10
60	UPT Pengawasan Mutu & Sertifikasi				715.400,00																												715.400,00	021/05/I/2026	04 Januari 2026	✔
61	UPT Proteksi TPH																																-	027/910/UPT.PTPH/XII/2025	04 Januari 2026	✔
62	UPT Pendidikan dan Pelatihan																																-	899.3/216.14/UPT.DIKLAT	04 Januari 2026	✔
63	Dinas Perkebunan dan Peternakan												100.687.545,00																				100.687.545,00	000.67/0226/AB.SEK/DISBUNNAK	05 Januari 2026	✔
64	UPT Proteksi Tanaman Perkebunan																																-	000.67/312/UPT.PTP/1/2026	05 Januari 2026	✔
65	UPT Pengawasan Mutu dan Sertifikasi																																-	500.8/1215/B.UPT/XII/2025	31 Desember 2025	✔
66	UPT Pembibitan Ternak											146.320.200,00		111.088.800,00																			257.409.000,00	001/OPN/Bit.Nak/XII/2025	31 Desember 2025	✔
67	UPT Veteriner																																-	000.67/13682/D.UPT/Disbunnak	05 Januari 2025	✔
68	UPT Balai Perbenihan Tanaman Perkebunan																																-	500/62.09/B.Benih/2025	31 Desember 2025	✔
69	Dinas Kehutanan	75.675.815,00		2.703.020,00																6.995.752,00											8.921.200,00		94.295.787,00	000.2.3.2/67/2025	31 Desember 2025	✔
70	UPTD TAHURA																																-		31-Des-25	✔
71	UPT KPH DAMPELAS																																-	900/SBTU	31 Desember 2025	✔
72	UPT KPH TOILI BATURUBE																																-	900/357/KPH-TB/XII/2025	31 Desember 2025	✔
73	UPT KPH DOLAGO TANGGUNUNG																																-	900/1273/KPH.DOTA/XII/2025	31 Desember 2025	✔
74	UPT KPH POGOGUL																																-	000.2.2.2/02BAST-PBP/2025	31 Desember 2025	✔
75	UPT KPH SINTUVU MAROSO																																-	028/KPH-SM/2025	31 Desember 2025	✔
76	UPT KPH SIVIA PATUJU																																-	/BA.SO/KPH-SP/2025	31 Desember 2025	✔
77	UPT KPH BALANTAK																																-	000.2.4/619/KPH-BLT/XII/2025	31 Desember 2025	✔
78	UPT KPH TOPEASA MAROSO																																-	800.SET/01.07/ASSET-KEU/SBTU	31 Desember 2025	✔
79	UPT KPH PULAU PELING																																-	814.3/11.40.a/PP/XII/2025	31 Desember 2025	✔
80	UPT KPH TEPO ASA AROA																																-	/KPH-TAA/2025	31 Desember 2025	✔
81	UPT KPH BANAWA LALUNDU																																-	522/16.67/KPH-BALU/2025	31 Desember 2025	✔
82	UPT KPH KULAWI																																-	/26.78/KPH.KLW/2	31 Desember 2025	✔

NO	NAMA SKPD	ATK	Dokumen Adm. Tender	Alat Listrik	Kertas dan Cover	Materai & Benda Pos	Alat/Bahan untuk Kegiatan Kantor Lainnya	BBM	Isi Tabung Gas	Bahan Bangunan dan Konstruksi	Bahan/Bibit Tanaman	Bibit Ikan / Ternak	Obat2an Dan Alkes	Bahan Kimia	Alat dan Bahan Praktek Lainnya	Alat Peraga	Perlengkapan Olahraga	Perabot Kantor	Kelengkapan Petugas Lapangan	Bahan Komputer	Barang Cetak	Bahan Makanan Pegawai	Natura (Bahan Makanan Pasien)	Bahan Kemasan	Pakan	Persediaan Dalam Proses	Hadiah Lomba	Barang ke masy	Suku Cadang Alat Kedokteran	Suku Cadang Lab	Perlengkapan Dinas	Bahan Makanan	JUMLAH	BERITA ACARA OPNAME		KET
																																		NOMOR	TANGGAL	
1	2	4					6						3								5												7	8	9	10
83	UPT KPH GUNUNG DAKO																																-	028/02A.07/KPH-GO/2025	31 Desember 2025	✔
84	Dinas Energi dan Sumber Daya	1.191.000,00																															1.191.000,00	900.1.12/00.14/SEK	31 Desember 2025	✔
85	UPT Pelayanan Teknis Laboratoriu	636.000,00																															636.000,00	900.1.12/00.18/sek	31 Desember 2025	✔
86	Cabang Dinas Energi & Sumber	184.815,00																															184.815,00	900.1.12/00.17/sek	31 Desember 2025	✔
87	Cabang Dinas Energi & Sumber	472.500,00																															472.500,00	900.1.12/00.26/sek	31 Desember 2025	✔
88	Cabang Dinas Energi & Sumber																																-	900.1.12/00.26/sek	31 Desember 2025	✔
89	Cabang Dinas Energi & Sumber	533.910,00																															533.910,00	900.1.12/00.27/sek	31 Desember 2025	✔
90	Cabang Dinas Energi & Sumber	777.000,00																															777.000,00	900.1.12/00.15/sek	31 Desember 2025	✔
91	Dinas Perindustrian dan Perdagangan	1.749.152,99					674.198,08																										2.423.351,07	-	5 januari 2026	✔
92	UPT PSMB	736.100,00																															736.100,00	900.1.7.2/08.4/tu.psmb/2026	5 januari 2025	✔
93	UPT Pengembangan Produksi	1.438.120,00					1.917.466,70														10.184.050,00			135.467.718,27							511.200,00		149.518.554,97	930/003/upt.p2ik	5 januari 2025	✔
94	UPT Pengawasan dan Perlindungan	763.340,00																															763.340,00	900/21.09/UPT.P2K	31 desember 2025	✔
95	Kepala Daerah																				15.565.000,00												15.565.000,00	10/01/BA-STOCK OPNAME/Bag.R T.KDH/2026	5 januari 2026	✔
96	Wakil Kepala Daerah																																-	08/01/BA-STOCK OPNAME/Bag.R T.WKDH/2026	5 januari 2026	✔
97	TU Pimpinan	7.156.550,00					5.205.500,00														22.096.000,00												34.458.050,00	09/01/BA-STOCK OPNAME/Bag.R T.URDAL/2026	5 januari 2026	✔
98	Biro Umum	187.090.844,00		65.343.897,00			66.357.233,00														202.871.475,00												521.663.449,00	07/01/BA-STOCK OPNAME/Bag.R OUM/2026	5 januari 2026	✔
99	Biro Pemerintahan dan Otonomi																																-	000.2.3.1 / 493/ Ro.Pem.Otda/ 2025	31 Desember 2025	✔
100	Biro Adm Pembangunan																																-	042 / 24.a / Ro. Adm.Pemb	5 januari 2026	✔
101	Biro Hukum																																-	100.3.2/12/RO.HUK	5 januari 2026	✔
102	Biro Adm Kesejahteraan Sosial Masyarakat																											298.869.000,00					298.869.000,00	000.3 / 59 / Ro. Kesra	5 januari 2026	✔
103	Biro Adm Perekonomian																																-	000.2.3. 1/ 367,25 / RO.EKON	31 Desember 2025	✔
104	Biro Organisasi																																-	000.2.3.1/ 190 / Ro.Org	5 januari 2026	✔
105	Biro Administrasi Pimpinan																																-	000.3.2 / 319 / RO.ADPIM	5 januari 2026	✔

NO	NAMA SKPD	ATK	Dokumen Adm. Tender	Alat Listrik	Kertas dan Cover	Materai & Benda Pos	Alat/Bahan untuk Kegiatan Kantor Lainnya	BBM	Isi Tabung Gas	Bahan Bangunan dan Konstruksi	Bahan/Bibit Tanaman	Bibit Ikan / Ternak	Obat2an Dan Alkes	Bahan Kimia	Alat dan Bahan Praktek Lainnya	Alat Peraga	Perlengkapan Olahraga	Perabot Kantor	Kelengkapan Petugas Lapangan	Bahan Komputer	Barang Cetak	Bahan Makanan Pegawai	Natura (Bahan Makanan Pasien)	Bahan Kemasan	Pakan	Persediaan Dalam Proses	Hadiah Lomba	Barang ke masy	Suku Cadang Alat Kedokteran	Suku Cadang Lab	Perlengkapan Dinas	Bahan Makanan	JUMLAH	BERITA ACARA OPNAME		KET
																																		NOMOR	TANGGAL	
1	2	4					6						3								5												7	8	9	10
106	Biro Pengadaan Barang dan Jasa																																-	000.2.3.2 /10 / Ro. PBJ	5 januari 2026	✔
107	Sekretariat DPRD	5.579.000,00																															5.579.000,00	000.2.3.1/25/SET _DPRD	31 Desember2025	✔
108	Badan Perencanaan dan Pembangu	-	-	-	-	-	-	-	-	-	-	-	-	-	-	-	-	-	-	-	-	-	-	-	-	-	-	-	-	-	-	-	-			✔
109	Badan Pendapatan Daerah	1.896.446.626,77		44.394.210,00			61.942.533,24																								900.000,00		2.003.683.370,01	000.2.5/04/SEK	5 Januari 2026	✔
110	UPT Pengelola Pajak & Retribusi																																-	000.2.5/0103/UPTD. Wil I Palu	31 Desember 2025	✔
111	UPT Pengelola Pajak & Retribusi																																-	027/0376/UPTD.II /TU	31 Desember 2025	✔
112	UPT Pengelola Pajak & Retribusi																																-	027/0126/UPTD.II/TU	31 Desember 2025	✔
113	UPT Pengelola Pajak & Retribusi	8.815.150,00																															8.815.150,00	027/105/UPT WIL.IV/2026	5 Januari 2026	✔
114	UPT Pengelola Pajak & Retribusi	15.500,00			59.525.000,00																												59.540.500,00	000.2.5/39/UPTB WIL. V BANGGAI	5 Januari 2025	✔
115	UPT Pengelola Pajak & Retribusi				12.229.750,00																												12.229.750,00	000.2.5/289/UPT D.VI/2025	31 Desember 2025	✔
116	UPT Pengelola Pajak & Retribusi																																-	800.1.11/06.71/UPTD WIL.VII TOLITOLI	31 Desember 2025	✔
117	UPT Pengelola Pajak & Retribusi	2.472.301,00																															2.472.301,00	027/07.01/UPTP WIL.VIII/2025	31 Desember 2025	✔
118	UPT Pengelola Pajak & Retribusi																																-	027/11.22/UPTB	31 Desember 2025	✔
119	UPT Pengelola Pajak & Retribusi																																-	000.2.3.1/709/BAP.UPTB X Dgl/2025	31 Desember 2025	✔
120	UPT Pengelola Pajak & Retribusi	1.065.750,00																															1.065.750,00	000.3/09.01/UPT. WIL.XI/2025	31 Desember 2025	✔
129	UPT Pengelola Pajak & Retribusi																																-	027/159/UPTD.WIL.XII MORUT/2025	5 Januari 2026	✔
130	UPT Pengelola Pajak & Retribusi																																-	000.2.5/130/UPTB WIL.XIII BALUT/2025	31 Desember 2025	✔
121	Badan Pengelola Keuangan dan Aset	170.927.708,00		34.504.150,00			60.585.000,00											41.100.000,00			364.243.500,00												671.360.358,00	028/365.08/BPKAD/2025	31 Desember 2025	✔
122	Badan Kepegawaian Daerah	239.760,00					1.250.000,00													3.896.100,00	4.525.470,00												9.911.330,00	028/02.A/SET	5 Januari 2026	✔
123	UPT Penilaian Kompetensi Pegawai																																-	028/01.A/SET	5 Januari 2026	✔
124	Badan Pengembangan Sumber	15.651.600,00		1.721.550,00														1.036.240,00													350.000,00		18.759.390,00	800/1744/BPSDMD/2025	31 Desember 2025	✔
125	Badan Riset dan Inovasi Daerah	20.843.895,00																1.768.230,00															22.612.125,00	900.1.6.3/3079/SET	5 Januari 2025	✔
126	Badan Penghubung	135.000,00						382.500,00										105.000,00															622.500,00	900.1.3.6/506/BPST.01	31 Desember 2025	✔

NO	NAMA SKPD	ATK	Dokumen Adm. Tender	Alat Listrik	Kertas dan Cover	Materai & Benda Pos	Alat/Bahan untuk Kegiatan Kantor Lainnya	BBM	Isi Tabung Gas	Bahan Bangunan dan Konstruksi	Bahan/Bibit Tanaman	Bibit Ikan / Ternak	Obat2an Dan Alkes	Bahan Kimia	Alat dan Bahan Praktek Lainnya	Alat Peraga	Perlengkapan Olahraga	Perabot Kantor	Kelengkapan Petugas Lapangan	Bahan Komputer	Barang Cetak	Bahan Makanan Pegawai	Natura (Bahan Makanan Pasien)	Bahan Kemasan	Pakan	Persediaan Dalam Proses	Hadiah Lomba	Barang ke masy	Suku Cadang Alat Kedokteran	Suku Cadang Lab	Perlengkapan Dinas	Bahan Makanan	JUMLAH	BERITA ACARA OPNAME		KET
																																		NOMOR	TANGGAL	
1	2	4					6						3								5													8	9	10
127	Inspektorat Daerah	14.097.780,00					1.657.610,00														1.915.120,00												17.670.510,00	000.2.3.2/1071/DKA/ITDA	31 Desember 2025	✔
128	Badan Kesatuan Bangsa & Politik	796.000,00																			2.750.000,00												3.546.000,00	028/0214/set.BKBPD	-	✔
TOTAL		3.190.143.033,80	-	172.690.138,00	118.524.902,00	600.000,00	328.553.590,37	13.982.500,00	-	2.450.000,00	-	390.127.200,00	19.852.314.355,95	625.545.426,20	263.947.680,50	-	43.922.550,00	65.423.930,00	-	46.019.347,00	1.830.078.633,60	10.709.250,00	62.239.268,00	135.467.718,27	-	-	-	87.373.747.121,81	345.857.877,50	688.899.763,00	134.012.620,00	11.236.500,00	**115.706.493.406,00**			

REKAPITULASI PERSEDIAAN HIBAH APBN SKPD PROVINSI SULAWESI TENGAH

PER 31 DESEMBER 2025

NO	NAMA SKPD	Barang Yang Diserahkan Kepada Masyarakat (APBN)			
		Saldo Awal	Penerimaan	Pengeluaran	Sisa
1	Dinas Kesehatan Bid Farmasi	19.769.004.941,43	59.291.731.556,42	60.466.602.194,68	18.594.134.303,17
2	Dinas Kependudukan dan Pencatatan Sipil	71.274.000,00	977.472.000,00	778.923.000,00	269.823.000,00
3	Badan Penanggulangan Bencana Daerah	337.625.223,00	118.747.600,00	69.422.000,00	386.950.823,00
	TOTAL	**20.177.904.164,43**	**60.387.951.156,42**	**61.314.947.194,68**	**19.250.908.126,17**

PEMERINTAH PROVINSI SULAWESI TENGAH
REKAP KARTU PERSEDIAAN BARANG
Periode 01 Januari 2025 - 31 Desember 2025

-

SKPD : 1.02.0.00.0.00.01.0000 - Dinas Kesehatan Provinsi Sulawesi Tengah

UNIT SKPD : - - Bid Farmasi

No	Uraian	Saldo Awal			Pembelian/Penerimaan			Pemakaian/Pengeluaran			Saldo Akhir		
		Unit	Harga	Nominal	Unit	Harga	Nominal	Unit	Harga	Nominal	Unit	Harga	Nominal
1	Abacavir (300 mg) -	28,00	296.400	8.299.200,00	0,00	0,00	0,00	0,00	296.400	0,00	28	296.400	8.299.200,00
2	Abbott PIMA Bead Standard -	2,00	825.000,00	1.650.000,00	0,00	0,00	0,00	2,00	825.000,00	1.650.000,00	0	825.000,00	0,00
3	Abbott PIMA CDA -	200,00	139.862,00	27.972.400,00	0,00	0,00	0,00	200,00	139.862,00	27.972.400,00	0	139.862,00	0,00
4	ABC (120)/3TC (60) -	0,00	0,00	0,00	165,00	43.600,00	7.194.000,00	75,00	43.600,00	3.270.000,00	90	43.600,00	3.924.000,00
5	Acetylcysisteine Cap 200 mg -	7.920,00	337,00	2.669.040,00	0,00	0,00	0,00	7.920,00	337,00	2.669.040,00	0	337,00	0,00
6	ADS 0,05 Ml	0,00	0,00	0,00	3.200,00	1.689,00	5.404.800,00	3.200,00	1.689,00	5.404.800,00	0	1.689,00	0,00
7	ADS 0,05 mL	0,00	0,00	0,00	19.200,00	1.687,00	32.390.400,00	15.700,00	1.687,00	26.485.900,00	3.500	1.687,00	5.904.500,00
8	ADS 0,05 mL	0,00	0,00	0,00	9.382,00	1.687,00	15.827.434,00	9.382,00	1.687,00	15.827.434,00	0	1.687,00	0,00
9	ADS 0,3 ml -	128.300,00	1.255,00	161.016.500,00	0,00	0,00	0,00	0,00	0,00	0,00	128.300	1.255,00	161.016.500,00
10	Auto Disable Syringe (ADS) 0,5 ml	32.367,00	1.187,69	38.441.880,00	0,00	0,00	0,00	32.367,00	1.187,69	38.441.880,00	0	1.187,69	0,00
11	Auto Disable Syringe (ADS) 0,5 ml	0,00	0,00	0,00	16.000,00	1.190,00	19.040.000,00	16.000,00	1.190,00	19.040.000,00	0	1.190,00	0,00
12	Auto Disable Syringe (ADS) 0,5 ml - Pengadaan Logistik Vaksinasi	0,00	0,00	0,00	309.287,00	1.155,00	357.226.485,00	309.287,00	1.155,00	357.226.485,00	0	1.155,00	0,00
13	Auto Disable Syringe (ADS) 0,5 ml - Pengadaan Logistik Vaksinasi	0,00	0,00	0,00	1.995,00	1.155,00	2.304.225,00	1.995,00	1.155,00	2.304.225,00	0	1.155,00	0,00
14	ADS 3 ml -	3.200,00	569,00	1.820.800,00	0,00	0,00	0,00	3.200,00	569,00	1.820.800,00	0	569,00	0,00
15	Auto Disable Syringe (ADS) 5 ml	44.565,00	1.575,00	70.189.875,00	0,00	0,00	0,00	36.910,00	1.575,00	58.133.250,00	7.655	1.575,00	12.056.625,00
16	Auto Disable Syringe (ADS) 5 ml - Pengadaan Logistik Vaksinasi	0,00	0,00	0,00	23.725,00	1.576,00	37.390.600,00	0,00	0,00	0,00	23.725	1.576,00	37.390.600,00
17	Albendazole Suspensi (Botol) 200 mg/5 ml	5.482,00	5.175,00	28.369.350,00	0,00	0,00	0,00	5.482,00	5.175,00	28.369.350,00	0	5.175,00	0,00
18	Albendazole Suspensi (Botol) 200 mg/5 ml	0,00	0,00	0,00	10.000,00	3.441,00	34.410.000,00	0,00	3.441,00	0,00	10.000	3.441,00	34.410.000,00
19	Albendazole Suspensi (Botol) 200 mg/5 ml	0,00	0,00	0,00	11.171,00	3.198,00	35.724.858,00	11.171,00	3.198,00	35.724.858,00	0	3.198,00	0,00
20	Albendazole Suspensi (Botol) 200 mg/5 ml - Albendazole syrup 400	0,00	0,00	0,00	20.000,00	4.076,00	81.520.000,00	8.466,00	4.076,00	34.507.416,00	11.534	4.076,00	47.012.584,00
21	Albendazole 400 mg (tablet)	817.000,00	506,29	413.637.900,00	0,00	0,00	0,00	798.500,00	506,29	404.271.558,32	18.500	506,29	9.366.341,68
22	Albendazole 400 mg (tablet)	0,00	0,00	0,00	500.000,00	415,00	207.500.000,00	141.900,00	415,00	58.888.500,00	358.100	415,00	148.611.500,00
23	Alkohol Swab -	172.200,00	79,00	13.603.800,00	0,00	0,00	0,00	172.200,00	79,00	13.603.800,00	0	79,00	0,00
24	Amitripilin tablet salut (25 mg) -	3.700,00	197,00	728.900,00	0,00	0,00	0,00	3.700,00	197,00	728.900,00	0	197,00	0,00
25	Amitripilin tablet salut (25 mg) -	0,00	0,00	0,00	5.000,00	300,00	1.500.000,00	5.000,00	300,00	1.500.000,00	0	300,00	0,00
26	Amoksisilin Kaplet (500 mg) -	20.000,00	456,21	9.124.200,00	0,00	0,00	0,00	20.000,00	456,21	9.124.200,00	0	456,21	0,00
27	Amoksisilin Kaplet (500 mg) -	0,00	0,00	0,00	8.400,00	432,00	3.628.800,00	0,00	432,00	0,00	8.400	432,00	3.628.800,00
28	Amoxicillin Sirup Kering 125 mg -	200,00	4.025,97	805.194,00	0,00	0,00	0,00	200,00	4.025,97	805.194,00	0	4.025,97	0,00
29	Antasida Doen Tablet -	12.000,00	57,72	692.640,00	0,00	0,00	0,00	12.000,00	57,72	692.640,00	0	57,72	0,00
30	Antasida Doen Tablet -	0,00	0,00	0,00	70.000,00	90,00	6.300.000,00	65.500,00	90,00	5.895.000,00	4.500	90,00	405.000,00
31	Antasida Syrup -	1.000,00	2.750,00	2.750.000,00	0,00	0,00	0,00	1.000,00	2.750,00	2.750.000,00	0	2.750,00	0,00
32	Bisa Ular - Polivalent Hemato Thailand (vial)	0,00	0,00	0,00	15,00	2.483.070,00	37.246.050,00	0,00	2.483.070,00	0,00	15	2.483.070,00	37.246.050,00
33	Bisa Ular - Polivalent Hemato Thailand (vial)	10,00	2.253.300,00	22.533.000,00	0,00	0,00	0,00	7,00	2.253.300,00	15.773.100,00	3	2.253.300,00	6.759.900,00
34	Bisa Ular - Polivalent Neuro Thailand (vial)	10,00	2.253.300,00	22.533.000,00	0,00	0,00	0,00	7,00	2.253.300,00	15.773.100,00	3	2.253.300,00	6.759.900,00
35	Bisa Ular - Polivalent Neuro Thailand (vial)	0,00	0,00	0,00	20,00	2.483.070,00	49.661.400,00	0,00	2.483.070,00	0,00	20	2.483.070,00	49.661.400,00
36	Bisa Ular - Antivenom Sea Snake -	1,00	35.853.000,00	35.853.000,00	0,00	0,00	0,00	0,00	35.853.000,00	0,00	1	35.853.000,00	35.853.000,00
37	Artesunate Injeksi 60mg/ml -	17,00	88.989,00	1.512.813,00	50,00	88.989,00	4.449.450,00	67,00	88.989,00	5.962.263,00	0	88.989,00	0,00
38	Artesunate Injeksi 60mg/ml -	0,00	0,00	0,00	303,00	94.124,00	28.519.572,00	231,00	94.124,00	21.742.644,00	72	94.124,00	6.776.928,00
39	Asam Mefenamat 500 -	30.000,00	176,49	5.294.700,00	0,00	0,00	0,00	30.000,00	176,49	5.294.700,00	0	176,49	0,00
40	Azitromisin 500 mg (tablet)	0,00	0,00	0,00	100,00	2.400,00	240.000,00	0,00	2.400,00	0,00	100	2.400,00	240.000,00
41	BD MAX MDR TB	0,00	0,00	0,00	1.752,00	165.165,16	289.369.360,32	1.752,00	165.165,16	289.369.360,32	0	165.165,16	0,00
42	BD MAX MDR TB Assay (Box (@ 24 tes)	0,00	0,00	0,00	12,00	4.400.000,04	52.800.000,48	0,00	4.400.000,04	0,00	12	4.400.000,04	52.800.000,48
43	BD MAX PCR	0,00	0,00	0,00	144	134.009,01	19.297.297,44	144,00	134.009,01	19.297.297,44	0	134.009,01	0,00
44	BD MAX PCR Cartridges Box (@ 288 tes)	0,00	0,00	0,00	1,00	3.569.999,76	3.569.999,76	0,00	3.569.999,76	0,00	1	3.569.999,76	3.569.999,76
45	BD MAX STR	0,00	0,00	0,00	1071	60.342,77	64.627.106,67	1.071,00	60.342,77	64.627.106,67	0	60.342,77	0,00
46	BD MAX STR Reagent Box (@ 48 tes)	0,00	0,00	0,00	6,00	3.215.062,83	19.290.376,98	0,00	3.215.062,83	0,00	6	3.215.062,83	19.290.376,98
47	Bedaquiline 100 Mg -	3.384,00	11.883,11	40.212.448,00	0,00	0,00	0,00	3.384,00	11.883,11	40.212.448,00	0	11.883,11	0,00

No	Uraian	Saldo Awal			Pembelian/Penerimaan			Pemakaian/Pengeluaran			Saldo Akhir		
		Unit	Harga	Nominal	Unit	Harga	Nominal	Unit	Harga	Nominal	Unit	Harga	Nominal
48	Bedaquiline 100 Mg -	0,00	0,00	0,00	10.152,00	11.035,00	112.027.320,00	10.152,00	11.035,00	112.027.320,00	0	11.035,00	0,00
49	Bedaquiline 100 Mg -	0,00	0,00	0,00	4.136,00	11.156,00	46.141.216,00	3.572,00	11.156,00	39.849.232,00	564	11.156,00	6.291.984,00
50	Benzatin benzil penisilin -	450,00	27.351,38	12.308.120,00	0,00	0,00	0,00	450,00	27.351,38	12.308.120,00	0	27.351,38	0,00
51	Benzatin benzil penisilin -	0,00	0,00	0,00	140,00	45.000,00	6.300.000,00	90,00	45.000,00	4.050.000,00	50	45.000,00	2.250.000,00
52	Serum Anti Rabies - Berirab P 2 ml	50,00	793.663,00	39.683.150,00	0,00	0,00	0,00	28,00	793.663,00	22.222.564,00	22	793.663,00	17.460.586,00
53	Betametason krim 0,1 % -	1.000,00	1.885,89	1.885.890,00	0,00	0,00	0,00	1.000,00	1.885,89	1.885.890,00	0	1.885,89	0,00
54	Betametason krim 0,1 % -	0,00	0,00	0,00	1.400,00	1.944,00	2.721.600,00	500,00	1.944,00	972.000,00	900	1.944,00	1.749.600,00
55	Cartridge GeneXpert -	5.920,00	142.644,00	844.452.480,00	3.800,00	142.644,00	542.047.200,00	9.490,00	142.644,00	1.353.691.560,00	230	142.644,00	32.808.120,00
56	GENEXPERT MTB RIF 50 CARTRIDGE	0,00	0,00	0,00	9.900,00	142.500,00	1.410.750.000,00	9.900,00	142.500,00	1.410.750.000,00	0	142.500,00	0,00
57	GENEXPERT MTB RIF 50 CARTRIDGE	0,00	0,00	0,00	2.450,00	189.500,00	464.275.000,00	250,00	189.500,00	47.375.000,00	2.200	189.500,00	416.900.000,00
58	Catgut Benang Bedah No.3/0 dan jarum -	600,00	66.000,00	39.600.000,00	0,00	0,00	0,00	600,00	66.000,00	39.600.000,00	0	66.000,00	0,00
59	Cepheid Xpert HCV (Viral Load) -	50,00	406.333,33	20.316.666,50	0,00	0,00	0,00	50,00	406.333,33	20.316.666,50	0	406.333,33	0,00
60	Chlorpromazine HCL 100 mg -	0,00	0,00	0,00	0,00	520,00	0,00	0,00	520,00	0,00	0	520,00	0,00
61	Chlorpromazine HCL 100 mg -	0,00	0,00	0,00	8.100,00	520,00	4.212.000,00	8.100,00	520,00	4.212.000,00	0	520,00	0,00
62	Chlorpromazine HCL 100 mg -	0,00	0,00	0,00	3.000,00	520,00	1.560.000,00	1.000,00	520,00	520.000,00	2.000	520,00	1.040.000,00
63	Chlorpromazine HCL 100 mg -	0,00	0,00	0,00	4.300,00	520,00	2.236.000,00	4.300,00	520,00	2.236.000,00	0	520,00	0,00
64	Clofazimine 100 mg/Klofazimin 100 mg - TB	200,00	7.893,00	1.578.600,00	0,00	0,00	0,00	200,00	7.893,00	1.578.600,00	0	7.893,00	0,00
65	Clofazimine 100 mg/Klofazimin 100 mg - TB	0,00	0,00	0,00	500,00	8.376,00	4.188.000,00	500,00	8.376,00	4.188.000,00	0	8.376,00	0,00
66	Clofazimine 100 mg/Klofazimin 100 mg - TB	0,00	0,00	0,00	2.800,00	8.363,00	23.416.400,00	2.800,00	8.363,00	23.416.400,00	0	8.363,00	0,00
67	Clofazimine 100 mg/Klofazimin 100 mg - TB	0,00	0,00	0,00	300,00	8.309,00	2.492.700,00	0,00	8.309,00	0,00	300	8.309,00	2.492.700,00
68	Clofazimine 100 mg/Klofazimin 100 mg - TB	0,00	0,00	0,00	500,00	8.636,00	4.318.000,00	0,00	8.636,00	0,00	500	8.636,00	4.318.000,00
69	Clofazimine 50 mg/Klofazimin 50 mg - Kusta	500,00	4.451,00	2.225.500,00	0,00	0,00	0,00	500,00	4.451,00	2.225.500,00	0	4.451,00	0,00
70	Cotrimoxazole 960 Mg -	19.093,00	267,44	5.106.320,00	0,00	0,00	0,00	19.093,00	267,44	5.106.320,00	0	267,44	0,00
71	Cotrimoxazole 960 Mg -	0,00	0,00	0,00	33.900,00	408,00	13.831.200,00	3.000,00	408,00	1.224.000,00	30.900	408,00	12.607.200,00
72	Ctm -	22.500,00	42,18	949.050,00	0,00	0,00	0,00	22.500,00	42,18	949.050,00	0	42,18	0,00
73	Cycloserine 250 mg -	5.800,00	4.195,17	24.332.000,00	0,00	0,00	0,00	5.800,00	4.195,17	24.332.000,00	0	4.195,17	0,00
74	Cycloserine 250 mg -	0,00	0,00	0,00	6.900,00	4.040,00	27.876.000,00	4.570,00	4.040,00	18.462.800,00	2.330	4.040,00	9.413.200,00
75	Cycloserine 250 mg -	0,00	0,00	0,00	800,00	4.040,00	3.232.000,00	800,00	4.040,00	3.232.000,00	0	4.040,00	0,00
76	Daclatasvir 30 mg	0,00	0,00	0,00	1.120,00	5.570,00	6.238.400,00	1.120,00	5.570,00	6.238.400,00	0	5.570,00	0,00
77	Daclatasvir 30 mg	0,00	0,00	0,00	2.520,00	8.950,00	22.554.000,00	0,00	8.950,00	0,00	2.520	8.950,00	22.554.000,00
78	DBS Collection -	0,00	0,00	0,00	40,00	26.833,00	1.073.320,00	40,00	26.833,00	1.073.320,00	0	26.833,00	0,00
79	DEC Sitrat 100 mg tab (Diethyl Karbamazin sitrat 100 mg) -	0,00	0,00	0,00	2.400,00	413,00	991.200,00	300,00	413,00	123.900,00	2.100	413,00	867.300,00
80	Dehydro Artemisin Piperakuin (Dhp) Obat - DHP Dispersible (Anak)	462,00	54.611,64	25.230.576,00	0,00	0,00	0,00	462,00	54.611,64	25.230.576,00	0	54.611,64	0,00
81	Dehydro Artemisin Piperakuin (Dhp) Obat - DHP Dispersible (Anak)	0,00	0,00	0,00	1.266,00	11.436,00	14.477.976,00	1.266,00	11.436,00	14.477.976,00	0	11.436,00	0,00
82	Dehydro Artemisin 40 mg + Piperaquine 320 mg (DHP) - Frimal	5.229,00	3.594,36	18.794.934,00	0,00	0,00	0,00	5.229,00	3.594,36	18.794.934,00	0	3.594,36	0,00
83	Dehydro Artemisin 40 mg + Piperaquine 320 mg (DHP) - Frimal	0,00	0,00	0,00	270,00	3.600,00	972.000,00	270,00	3.600,00	972.000,00	0	3.600,00	0,00
84	Dehydro Artemisin 40 mg + Piperaquine 320 mg (DHP) - Frimal	0,00	0,00	0,00	14.832,00	3.738,00	55.442.016,00	10.872,00	3.738,00	40.639.536,00	3.960	3.738,00	14.802.480,00
85	Dehydro Artemisin 40 mg + Piperaquine 320 mg (DHP) - DHP	0,00	0,00	0,00	1.134,00	2.613,20	2.963.368,80	900,00	2.613,20	2.351.880,00	234	2.613,20	611.488,80
86	Delamanid 50 mg -	420,00	40.100,00	16.842.000,00	0,00	0,00	0,00	420,00	40.100,00	16.842.000,00	0	40.100,00	0,00
87	Delamanid 50 mg -	0,00	0,00	0,00	120,00	42.750,00	5.130.000,00	120,00	42.750,00	5.130.000,00	0	42.750,00	0,00
88	Diazepam 5 mg -	0,00	0,00	0,00	10.000,00	180,00	1.800.000,00	0,00	180,00	0,00	10.000	180,00	1.800.000,00
89	Diazepam 5 mg -	0,00	0,00	0,00	29.800,00	180,00	5.364.000,00	29.800,00	180,00	5.364.000,00	0	180,00	0,00
90	Diazepam 5 mg -	0,00	0,00	0,00	1.000,00	180,00	180.000,00	1.000,00	180,00	180.000,00	0	180,00	0,00
91	Diazepam 5 mg -	0,00	0,00	0,00	32.400,00	180,00	5.832.000,00	32.400,00	180,00	5.832.000,00	0	180,00	0,00
92	Diazepam injeksi (5 mg/ml) -	400,00	1.698,30	679.320,00	0,00	0,00	0,00	400,00	1.698,30	679.320,00	0	1.698,30	0,00
93	Diazepam injeksi (5 mg/ml) -	0,00	0,00	0,00	6.540,00	1.698,00	11.104.920,00	5.580,00	1.698,00	9.474.840,00	960	1.698,00	1.630.080,00
94	Dolutegravir (50 mg) -	443,00	137.731,29	61.014.960,00	0,00	0,00	0,00	443,00	137.731,29	61.014.960,00	0	137.731,29	0,00
95	Dolutegravir 50 mg (btl)	0,00	0,00	0,00	130,00	155.640,00	20.233.200,00	65,00	155.640,00	10.116.600,00	65	155.640,00	10.116.600,00
96	Dolutegravir 50 mg (btl)	0,00	0,00	0,00	100,00	141.360,00	14.136.000,00	0,00	141.360,00	0,00	100	141.360,00	14.136.000,00
97	Dolutegravir (DTG) 10 mg -	7,00	69.474,00	486.318,00	0,00	0,00	0,00	7,00	69.474,00	486.318,00	0	69.474,00	0,00
98	Dolutegravir (DTG) 10 mg -	0,00	0,00	0,00	226,00	63.720,00	14.400.720,00	226,00	63.720,00	14.400.720,00	0	63.720,00	0,00
99	Dolutegravir (DTG) 10 mg -	0,00	0,00	0,00	101,00	63.779,00	6.441.679,00	65,00	63.779,00	4.145.635,00	36	63.779,00	2.296.044,00
100	Efavirenz 600 mg (btl)	0,00	0,00	0,00	50,00	241.500,00	12.075.000,00	6,00	241.500,00	1.449.000,00	44	241.500,00	10.626.000,00

No	Uraian	Saldo Awal			Pembelian/Penerimaan			Pemakaian/Pengeluaran			Saldo Akhir		
		Unit	Harga	Nominal	Unit	Harga	Nominal	Unit	Harga	Nominal	Unit	Harga	Nominal
101	Etanol 60 % Gel	0,00	0,00	0,00	2.400,00	6.672,21	16.013.304,00	2.400,00	6.672,21	16.013.304,00	0	6.672,21	0,00
102	Ethambutol 100 mg -	600,00	676,00	405.600,00	0,00	0,00	0,00	0,00	0,00	0,00	600	676,00	405.600,00
103	Ethambutol 400 mg -	6.720,00	500,00	3.360.000,00	0,00	0,00	0,00	6.720,00	500,00	3.360.000,00	0	500,00	0,00
104	Ethambutol 400 mg -	0,00	0,00	0,00	36.288,00	561,00	20.357.568,00	35.224,00	561,00	19.760.664,00	1.064	561,00	596.904,00
105	Ethionamide 250 mg -	500,00	1.449,47	724.734,00	0,00	0,00	0,00	500,00	1.449,47	724.734,00	0	1.449,47	0,00
106	Ethionamide 250 mg -	0,00	0,00	0,00	1.000,00	1.513,00	1.513.000,00	1.000,00	1.513,00	1.513.000,00	0	1.513,00	0,00
107	Ethionamide 250 mg -	0,00	0,00	0,00	5.400,00	1.400,00	7.560.000,00	4.700,00	1.400,00	6.580.000,00	700	1.400,00	980.000,00
108	Fluconazole 150 -	1.020,00	11.661,06	11.894.280,00	0,00	0,00	0,00	300,00	11.661,06	3.498.317,65	720	11.661,06	8.395.962,35
109	Fluconazole 150 -	0,00	0,00	0,00	250,00	8.103,00	2.025.750,00	0,00	8.103,00	0,00	250	8.103,00	2.025.750,00
110	Flufenazine Dekanoat Injeksi 25mg/ml (Sikzonoate Injeksi)	0,00	0,00	0,00	180,00	67.950,00	12.231.000,00	125,00	67.950,00	8.493.750,00	55	67.950,00	3.737.250,00
111	Garam Oralit -	101.400,00	615,00	62.361.000,00	0,00	0,00	0,00	101.400,00	615,00	62.361.000,00	0	615,00	0,00
112	Garam Oralit -	0,00	0,00	0,00	54.000,00	475,00	25.650.000,00	15.200,00	475,00	7.220.000,00	38.800	475,00	18.430.000,00
113	Haloperidol (5 mg) -	10.800,00	181,00	1.954.800,00	0,00	0,00	0,00	10.800,00	181,00	1.954.800,00	0	181,00	0,00
114	Haloperidol (5 mg) -	0,00	0,00	0,00	1.400,00	190,00	266.000,00	1.400,00	190,00	266.000,00	0	190,00	0,00
115	Haloperidol (5 mg) -	0,00	0,00	0,00	7.500,00	190,00	1.425.000,00	7.500,00	190,00	1.425.000,00	0	190,00	0,00
116	Haloperidol (5 mg) -	0,00	0,00	0,00	6.500,00	190,00	1.235.000,00	6.500,00	190,00	1.235.000,00	0	190,00	0,00
117	Haloperidol (5 mg) -	0,00	0,00	0,00	13.500,00	190,00	2.565.000,00	9.600,00	190,00	1.824.000,00	3.900	190,00	741.000,00
118	Haloperidol (5 mg) -	0,00	0,00	0,00	10.000,00	190,00	1.900.000,00	10.000,00	190,00	1.900.000,00	0	190,00	0,00
119	Haloperidol Dekanoat Injeksi (50 Mg) -	0,00	0,00	0,00	75,00	109.000,00	8.175.000,00	75,00	109.000,00	8.175.000,00	0	109.000,00	0,00
120	Haloperidol Dekanoat Injeksi (50 Mg) -	0,00	0,00	0,00	150,00	109.000,00	16.350.000,00	125,00	109.000,00	13.625.000,00	25	109.000,00	2.725.000,00
121	Haloperidol Injeksi 5 mg/ml -	108,00	1.800,00	194.400,00	0,00	1.800,00	0,00	108,00	1.800,00	194.400,00	0	1.800,00	0,00
122	Haloperidol Injeksi 5 mg/ml -	0,00	0,00	0,00	408,00	1.800,00	734.400,00	408,00	1.800,00	734.400,00	0	1.800,00	0,00
123	Haloperidol Injeksi 5 mg/ml -	0,00	0,00	0,00	132,00	1.800,00	237.600,00	132,00	1.800,00	237.600,00	0	1.800,00	0,00
124	Haloperidol Injeksi 5 mg/ml -	0,00	0,00	0,00	252,00	1.800,00	453.600,00	132,00	1.800,00	237.600,00	120	1.800,00	216.000,00
125	Haloperidol Injeksi 5 mg/ml -	0,00	0,00	0,00	84,00	1.966,00	165.144,00	0,00	1.966,00	0,00	84	1.966,00	165.144,00
126	RDT HBeAg (tes)	0,00	0,00	0,00	825,00	30.446,08	25.118.014,71	225,00	30.446,08	6.850.367,65	600	30.446,08	18.267.647,06
127	HCV Viral Load (Prog. Hepatitis) -	60,00	404.883,00	24.292.980,00	0,00	0,00	0,00	60,00	404.883,00	24.292.980,00	0	404.883,00	0,00
128	HCV Viral Load (Prog. Hepatitis) -	0,00	0,00	0,00	900,00	412.554,34	371.298.908,69	150,00	412.554,34	61.883.151,45	750	412.554,34	309.415.757,24
129	Hidrokortison krim 2,5% -	840,00	3.497,61	2.937.992,40	0,00	0,00	0,00	783,00	3.497,61	2.738.628,63	57	3.497,61	199.363,77
130	Hidrokortison krim 2,5% -	436,00	2.325,00	1.013.700,00	0,00	0,00	0,00	0,00	2.325,00	0,00	436	2.325,00	1.013.700,00
131	Serum Anti Rabies - Hyperrab 1 ml	39,00	1.668.999,00	65.090.961,00	50,00	1.668.999,00	83.449.950,00	44,00	1.668.999,00	73.435.956,00	45	1.668.999,00	75.104.955,00
132	INDEC HIV 1/2 Siphilis Combo -	1.610,00	15.446,22	24.868.414,20	0,00	0,00	0,00	1.610,00	15.446,22	24.868.414,20	0	15.446,22	0,00
133	INDEC HIV 1/2 Siphilis Combo -	0,00	0,00	0,00	180,00	161.250,00	29.025.000,00	0,00	161.250,00	0,00	180	161.250,00	29.025.000,00
134	INDEC HIV 1/2 Siphilis Combo -	0,00	0,00	0,00	2.040,00	112.375,17	229.245.346,80	0,00	112.375,17	0,00	2.040	112.375,17	229.245.346,80
135	INDEC HIV 1/2 Siphilis Combo -	0,00	0,00	0,00	689,00	358.000,00	246.662.000,00	689,00	358.000,00	246.662.000,00	0	358.000,00	0,00
136	INDEC HIV 1/2 Siphilis Combo -	0,00	0,00	0,00	200,00	358.000,00	71.600.000,00	81,00	358.000,00	28.998.000,00	119	358.000,00	42.602.000,00
137	Infusion Set Dewasa -	3.580,00	3.375,00	12.082.500,00	0,00	0,00	0,00	3.580,00	3.375,00	12.082.500,00	0	3.375,00	0,00
138	Isoniazid 300 mg -	6.800,00	381,05	2.591.106,00	0,00	0,00	0,00	6.800,00	381,05	2.591.106,00	0	381,05	0,00
139	Isoniazid 300 mg - AIDS PMS	0,00	0,00	0,00	24.600,00	430,00	10.578.000,00	0,00	430,00	0,00	24.600	430,00	10.578.000,00
140	Isoniazid 300 mg - TB	0,00	0,00	0,00	9.300,00	435,00	4.045.500,00	8.800,00	435,00	3.828.000,00	500	435,00	217.500,00
141	Isoniazid 300 mg - AIDS PMS	0,00	0,00	0,00	5.700,00	336,00	1.915.200,00	5.700,00	336,00	1.915.200,00	0	336,00	0,00
142	Isoniazid 300 mg - AIDS PMS	0,00	0,00	0,00	2.000,00	373,00	746.000,00	0,00	373,00	0,00	2.000	373,00	746.000,00
143	Kapas Pembalut 100 gram -	0,00	0,00	0,00	240,00	4.058,16	973.958,40	211,00	4.058,16	856.271,76	29	4.058,16	117.686,64
144	Kasa Steril (16 cm x16 cm) -	0,00	0,00	0,00	6.000,00	7.127,31	42.763.860,00	6.000,00	7.127,31	42.763.860,00	0	7.127,31	0,00
145	Katrid VLTCM	0,00	0,00	0,00	250,00	394.500,00	98.625.000,00	250,00	394.500,00	98.625.000,00	0	394.500,00	0,00
146	KDT Sofosbuvir Daclatasvir (tablet)	0,00	0,00	0,00	23.912,00	28.305,00	676.829.160,00	336,00	28.305,00	9.510.480,00	23.576	28.305,00	667.318.680,00
147	Kondom -	9.060,00	686,29	6.217.752,00	0,00	0,00	0,00	5.760,00	686,29	3.953.007,89	3.300	686,29	2.264.744,11
148	Kotrimoksazol Forte (HIV) -	3.800,00	501,72	1.906.536,00	0,00	0,00	0,00	3.800,00	501,72	1.906.536,00	0	501,72	0,00
149	Kotrimosazol DOEN I (dewasa) kombinasi : Sulfametoksazol 400	15.000,00	254,19	3.812.850,00	0,00	0,00	0,00	10.400,00	254,19	2.643.576,00	4.600	254,19	1.169.274,00
150	Lamivudine tablet (150 mg) -	141,00	97.260,00	13.713.660,00	0,00	0,00	0,00	90,00	97.260,00	8.753.400,00	51	97.260,00	4.960.260,00
151	Lamivudine 150 mg (btl)	0,00	0,00	0,00	11,00	100.560,00	1.106.160,00	1,00	100.560,00	100.560,00	10	100.560,00	1.005.600,00
152	Lamizudine (3TC)/Zidovudine (ZDV) 30/60 mg -	30,00	25.844,00	775.320,00	56,00	25.844,00	1.447.264,00	56,00	25.844,00	1.447.264,00	30	25.844,00	775.320,00

No	Uraian	Saldo Awal			Pembelian/Penerimaan			Pemakaian/Pengeluaran			Saldo Akhir		
		Unit	Harga	Nominal	Unit	Harga	Nominal	Unit	Harga	Nominal	Unit	Harga	Nominal
153	Lamizudine (3TC)/Zidovudine (ZDV) 30/60 mg -	0,00	0,00	0,00	20,00	25.800,00	516.000,00	0,00	25.800,00	0,00	20	25.800,00	516.000,00
154	Lamprene -	500,00	1.734,69	867.345,00	0,00	0,00	0,00	500,00	1.734,69	867.345,00	0	1.734,69	0,00
155	Levofloxacin 100 mg -	5.200,00	2.291,27	11.914.600,00	0,00	0,00	0,00	2.700,00	2.291,27	6.186.426,92	2.500	2.291,27	5.728.173,08
156	Levofloxacin 500 mg -	7.600,00	600,00	4.560.000,00	0,00	0,00	0,00	7.600,00	600,00	4.560.000,00	0	600,00	0,00
157	Levofloxacin 500 mg -	0,00	0,00	0,00	9.300,00	700,00	6.510.000,00	7.300,00	700,00	5.110.000,00	2.000	700,00	1.400.000,00
158	Linezolid 600 Mg -	2.590,00	3.442,00	8.914.780,00	2.800,00	3.442,00	9.637.600,00	5.390,00	3.442,00	18.552.380,00	0	3.442,00	0,00
159	Linezolid 600 Mg -	0,00	0,00	0,00	10.000,00	3.522,00	35.220.000,00	9.560,00	3.522,00	33.670.320,00	440	3.522,00	1.549.680,00
160	Lopinavir 200 mg + Ritonavir (LPV/r) 50 mg -	36,00	774.000,00	27.864.000,00	0,00	0,00	0,00	18,00	774.000,00	13.932.000,00	18	774.000,00	13.932.000,00
161	Lopinavir 200 mg + Ritonavir (LPV/r) 50 mg -	0,00	0,00	0,00	35,00	238.560,00	8.349.600,00	0,00	238.560,00	0,00	35	238.560,00	8.349.600,00
162	Lopinavir/ritonavir (LPV/r) 100/25 mg -	30,00	85.260,00	2.557.800,00	0,00	0,00	0,00	30,00	85.260,00	2.557.800,00	0	85.260,00	0,00
163	LPV/R (40/10) -	18,00	369.079,00	6.643.422,00	0,00	0,00	0,00	18,00	369.079,00	6.643.422,00	0	369.079,00	0,00
164	Lubrikan -	4.300,00	331,00	1.423.300,00	0,00	0,00	0,00	4.300,00	331,00	1.423.300,00	0	331,00	0,00
165	Lubrikan -	0,00	0,00	0,00	6.900,00	457,00	3.153.300,00	5.500,00	457,00	2.513.500,00	1.400	457,00	639.800,00
166	Masker -	24.800,00	2.300,00	57.040.000,00	0,00	0,00	0,00	24.800,00	2.300,00	57.040.000,00	0	2.300,00	0,00
167	Masker -	0,00	0,00	0,00	200.000,00	219,78	43.956.000,00	150.100,00	219,78	32.988.978,00	49.900	219,78	10.967.022,00
168	Masker N-95 -	29.220,00	89.500,00	2.615.190.000,00	0,00	0,00	0,00	8.190,00	89.500,00	733.005.000,00	21.030	89.500,00	1.882.185.000,00
169	Masker N-95 - Program TB	2.000,00	12.500,00	25.000.000,00	0,00	0,00	0,00	400,00	12.500,00	5.000.000,00	1.600	12.500,00	20.000.000,00
170	Molnupiravir 200 mg (Movfor) -	600,00	12.500,00	7.500.000,00	0,00	0,00	0,00	600,00	12.500,00	7.500.000,00	0	12.500,00	0,00
171	Moxifloxacin tablet (400 mg) -	2.700,00	3.499,44	9.448.500,00	0,00	0,00	0,00	2.700,00	3.499,44	9.448.500,00	0	3.499,44	0,00
172	Moxifloxacin tablet (400 mg) -	0,00	0,00	0,00	8.300,00	4.400,00	36.520.000,00	8.300,00	4.400,00	36.520.000,00	0	4.400,00	0,00
173	Moxifloxacin tablet (400 mg) -	0,00	0,00	0,00	5.100,00	4.000,00	20.400.000,00	5.100,00	4.000,00	20.400.000,00	0	4.000,00	0,00
174	Moxifloxacin tablet (400 mg) -	0,00	0,00	0,00	3.500,00	3.663,00	12.820.500,00	3.500,00	3.663,00	12.820.500,00	0	3.663,00	0,00
175	NAPZA Test	0,00	0,00	0,00	2,00	2.811.960,00	5.623.920,00	2,00	2.811.960,00	5.623.920,00	0	2.811.960,00	0,00
176	NAPZA Test	0,00	0,00	0,00	50,00	85.333,33	4.266.666,67	50,00	85.333,33	4.266.666,67	0	85.333,33	0,00
177	Natrium Diklopenate 25 -	1.400,00	300,81	421.134,00	0,00	0,00	0,00	1.400,00	300,81	421.134,00	0	300,81	0,00
178	Natrium Klorida larutan 0,9% (500 ml) -	75,00	6.445,00	483.375,00	0,00	0,00	0,00	75,00	6.445,00	483.375,00	0	6.445,00	0,00
179	Neostigmine Methylsulfate/Neostigmin (ampul)	0,00	0,00	0,00	500,00	11.000,10	5.500.050,00	0,00	11.000,10	0,00	500	11.000,10	5.500.050,00
180	Nevirapine (NPV) 200mg -	79,00	145.200,00	11.470.800,00	0,00	0,00	0,00	49,00	145.200,00	7.114.800,00	30	145.200,00	4.356.000,00
181	Nevirapine Oral Suspension 50mg/5ml	0,00	0,00	0,00	10,00	28.083,00	280.830,00	0,00	0,00	0,00	10	28.083,00	280.830,00
182	Oat Kategori 1 Kombipak -	0,00	0,00	0,00	314,00	1.454.320,00	456.656.480,00	314,00	1.454.320,00	456.656.480,00	0	1.454.320,00	0,00
183	Obat Anti Tuberculosis FDC Kategori 1 Dosis Harian (pcs)	6.419,00	651.015,00	4.178.865.285,00	0,00	0,00	0,00	6.419,00	651.015,00	4.178.865.285,00	0	651.015,00	0,00
184	Obat Anti Tuberculosis FDC Kategori 1 Dosis Harian (pcs)	0,00	0,00	0,00	2.800,00	566.100,00	1.585.080.000,00	2.800,00	566.100,00	1.585.080.000,00	0	566.100,00	0,00
185	Obat Anti Tuberculosis FDC Kategori 1 Dosis Harian (pcs)	0,00	0,00	0,00	3.298,00	763.541,00	2.518.158.218,00	482,00	763.541,00	368.026.762,00	2.816	763.541,00	2.150.131.456,00
186	Obat Anti Tuberculosis FDC Kategori 1 Dosis Harian (pcs)	0,00	0,00	0,00	1.952,00	763.541,00	1.490.432.032,00	0,00	763.541,00	0,00	1.952	763.541,00	1.490.432.032,00
187	Obat Anti Tuberculosis FDC Kategori 1 Dosis Harian (pcs)	0,00	0,00	0,00	910,00	763.541,00	694.822.310,00	0,00	763.541,00	0,00	910	763.541,00	694.822.310,00
188	Obat Anti Tuberculosis FDC Kategori 1 Dosis Harian (pcs) -	0,00	0,00	0,00	1.742,00	569.575,00	992.199.650,00	1.742,00	569.575,00	992.199.650,00	0	569.575,00	0,00
189	Obat Anti Tuberculosis (OAT) FDC Kategori Anak (pcs)	2.148,00	387.568,64	832.497.435,00	0,00	0,00	0,00	1.904,00	387.568,64	737.930.687,26	244	387.568,64	94.566.747,74
190	Obat Anti Tuberculosis (OAT) FDC Kategori Anak (pcs)	0,00	0,00	0,00	371,00	478.500,00	177.523.500,00		478.500,00	0,00	371	478.500,00	177.523.500,00
191	Obat MDT Kusta MB Anak -	0,00	0,00	0,00	315,00	38.638,11	12.171.004,65	34,00	38.638,11	1.313.695,74	281	38.638,11	10.857.308,91
192	Obat MDT Kusta MB Dewasa -	0,00	0,00	0,00	614,00	169,78	104.244,92	614,00	169,78	104.244,92	0	169,78	0,00
193	Obat MDT Kusta MB Dewasa -	0,00	0,00	0,00	6.306,00	169.783,92	1.070.657.399,52	2.764,00	169.783,92	469.282.754,88	3.542	169.783,92	601.374.644,64
194	Obat MDT Kusta MB Dewasa -	0,00	0,00	0,00	4.548,00	67.225,00	305.739.300,00	632,00	67.225,00	42.486.200,00	3.916	67.225,00	263.253.100,00
195	Paracetamol tablet (500 mg) -	30.000,00	108,78	3.263.400,00	0,00	0,00	0,00	30.000,00	108,78	3.263.400,00	0	108,78	0,00
196	Paracetamol tablet (500 mg) -	0,00	0,00	0,00	80.000,00	108,78	8.702.400,00	47.800,00	108,78	5.199.684,00	32.200	108,78	3.502.716,00
197	Pot Dahak -	0,00	0,00	0,00	181.000,00	1.280,00	231.680.000,00	19.600,00	1.280,00	25.088.000,00	161.400	1.280,00	206.592.000,00
198	Prednison 5 mg -	3.000,00	88,00	264.000,00	0,00	0,00	0,00	3.000,00	88,00	264.000,00	0	88,00	0,00
199	Pretomanid 200 mg -	0,00	0,00	0,00	10.972,00	21.194,00	232.540.568,00	10.972,00	21.194,00	232.540.568,00	0	21.194,00	0,00
200	Pretomanid 200 mg -	0,00	0,00	0,00	1.820,00	21.706,00	39.504.920,00	1.820,00	21.706,00	39.504.920,00	0	21.706,00	0,00
201	Pretomanid 200 mg -	0,00	0,00	0,00	2.990,00	36.000,00	107.640.000,00	2.132,00	36.000,00	76.752.000,00	858	36.000,00	30.888.000,00
202	Primakuin tablet (15 mg) -	5.700,00	496,32	2.829.000,00	0,00	0,00	0,00	5.700,00	496,32	2.829.000,00	0	496,32	0,00
203	Primakuin tablet (15 mg) -	0,00	0,00	0,00	7.800,00	594,00	4.633.200,00	5.400,00	594,00	3.207.600,00	2.400	594,00	1.425.600,00
204	Primakuin tablet (15 mg) -	0,00	0,00	0,00	7.700,00	594,00	4.573.800,00	0,00	594,00	0,00	7.700	594,00	4.573.800,00
205	Primakuin tablet (15 mg) -	0,00	0,00	0,00	5.000,00	545,00	2.725.000,00	5.000,00	545,00	2.725.000,00	0	545,00	0,00

No	Uraian	Saldo Awal			Pembelian/Penerimaan			Pemakaian/Pengeluaran			Saldo Akhir		
		Unit	Harga	Nominal	Unit	Harga	Nominal	Unit	Harga	Nominal	Unit	Harga	Nominal
206	Pulse Oximeter -	8,00	17.077.000,00	136.616.000,00	0,00	0,00	0,00	0,00	0,00	0,00	8	17.077.000,00	136.616.000,00
207	Pyrazinamide 500mg -	16.292,00	334,00	5.441.528,00	9.900,00	334,00	3.306.600,00	14.492,00	334,00	4.840.328,00	11.700	334,00	3.907.800,00
208	Pyrimethamine 25 mg -	600,00	1.330,00	798.000,00	0,00	0,00	0,00	0,00	1.330,00	0,00	600	1.330,00	798.000,00
209	Rapid HBsAb -	2.000,00	10.500,00	21.000.000,00	0	0,00	0,00	1.925,00	10.500,00	20.212.500,00	75	10.500,00	787.500,00
210	Rapid HBsAb/RDT Anti HBS	0,00	0,00	0,00	34.407,00	11.313,79	389.273.572,53	0,00	11.313,79	0,00	34.407	11.313,79	389.273.572,53
211	Rapid Tes HIV 1 -	16.325,00	6.564,00	107.157.300,00	0,00	0,00	0,00	16.325,00	6.564,00	107.157.300,00	0	6.564,00	0,00
212	Rapid Tes HIV 1 -	0,00	0,00	0,00	12.100,00	6.400,00	77.440.000,00	250,00	6.400,00	1.600.000,00	11.850	6.400,00	75.840.000,00
213	Rapid Tes HIV 2 -	5.875,00	7.273,00	42.728.875,00	0,00	7.273,00	0,00	5.875,00	7.273,00	42.728.875,00	0	7.273,00	0,00
214	Rapid Tes HIV 2 -	0,00	0,00	0,00	2.400,00	6.400,00	15.360.000,00	2.400,00	6.400,00	15.360.000,00	0	6.400,00	0,00
215	Rapid Tes HIV 2 -	0,00	0,00	0,00	1.000,00	6.400,00	6.400.000,00	800,00	6.400,00	5.120.000,00	200	6.400,00	1.280.000,00
216	Rapid Tes HIV 2 -	0,00	0,00	0,00	3.400,00	7.273,00	24.728.200,00	0,00	7.273,00	0,00	3.400	7.273,00	24.728.200,00
217	Rapid Tes HIV 3 -	5.600,00	7.454,00	41.742.400,00	0,00	0,00	0,00	5.600,00	7.454,00	41.742.400,00	0	7.454,00	0,00
218	Rapid Tes HIV 3 -	0,00	0,00	0,00	2.375,00	7.050,00	16.743.750,00	1.325,00	7.050,00	9.341.250,00	1.050	7.050,00	7.402.500,00
219	Rapid Test Anti HCV (Prog.Hepatitis) -	1.050,00	7.923,00	8.319.150,00	0,00	0,00	0,00	200,00	7.923,00	1.584.600,00	850	7.923,00	6.734.550,00
220	Rapid Test Anti HCV (Prog.Hepatitis) -	0,00	0,00	0,00	6.380,00	8.370,57	53.404.236,60	0,00	8.370,57	0,00	6.380	8.370,57	53.404.236,60
221	Rapid Test Anti HCV (Prog.Hepatitis) -	0,00	0,00	0,00	9.675,00	8.129,29	78.650.880,75	0,00	8.129,29	0,00	9.675	8.129,29	78.650.880,75
222	RDT Frambusia -	1.200,00	6.100,00	7.320.000,00	1.200,00	6.100,00	7.320.000,00	1.450,00	6.100,00	8.845.000,00	950	6.100,00	5.795.000,00
223	Rapid Diagnostic Test (RDT) Malaria (test)	0,00	0,00	0,00	5.200,00	16.600,00	86.320.000,00	4.925,00	16.600,00	81.755.000,00	275	16.600,00	4.565.000,00
224	Reagen Sifilis Trepochek -	750,00	4.385,00	3.288.750,00	0,00	0,00	0,00	750,00	4.385,00	3.288.750,00	0	4.385,00	0,00
225	Reagen Sifilis Trepochek -	0,00	0,00	0,00	9.825,00	7.220,00	70.936.500,00	5.175,00	7.220,00	37.363.500,00	4.650	7.220,00	33.573.000,00
226	Reagen ZN -	10,00	178.500,00	1.785.000,00	620,00	178.500,00	110.670.000,00	630,00	178.500,00	112.455.000,00	0	178.500,00	0,00
227	Reagen ZN -	0,00	0,00	0,00	375,00	177.830,00	66.686.250,00	310,00	177.830,00	55.127.300,00	65	177.830,00	11.558.950,00
228	Reagen Kuantitatif Viral Load Type 1	0,00	0,00	0,00	864,00	450.000,00	388.800.000,00	864,00	450.000,00	388.800.000,00	0	450.000,00	0,00
229	Remdisivir Inj 100 mg (Veklury) -	30,00	5.865.699,45	175.970.983,50	0,00	0,00	0,00	30,00	5.865.699,45	175.970.983,50	0	5.865.699,45	0,00
230	Rifampicin 300 -	3.975,00	2.596,40	10.320.675,00	0,00	0,00	0,00	3.975,00	2.596,40	10.320.675,00	0	2.596,40	0,00
231	Rifampicin Kap 450 mg	1.100,00	43,50	47.850,00	0,00	0,00	0,00	1.100,00	43,50	47.850,00	0	43,50	0,00
232	Rifampicin Kap 450 mg	0,00	0,00	0,00	2.000,00	4.500,00	9.000.000,00	1.300,00	4.500,00	5.850.000,00	700	4.500,00	3.150.000,00
233	Rifampicin Kap 600 mg	0,00	0,00	0,00	35.450,00	5.625,00	199.406.250,00	5.500,00	5.625,00	30.937.500,00	29.950	5.625,00	168.468.750,00
234	Rifampicin 75 mg/Isoniazid 50 mg -	12.600,00	855,05	10.773.672,00	0,00	0,00	0,00	12.600,00	855,05	10.773.672,00	0	855,05	0,00
235	Rifampicin 75 mg/Isoniazid 50 mg -	0,00	0,00	0,00	7.560,00	847,00	6.403.320,00	7.560,00	847,00	6.403.320,00	0	847,00	0,00
236	Rifampicin 75 mg/Isoniazid 50 mg -	0,00	0,00	0,00	58.800,00	660,00	38.808.000,00	58.800,00	660,00	38.808.000,00	0	660,00	0,00
237	Rifampicin 75 mg/Isoniazid 50 mg -	0,00	0,00	0,00	63.000,00	862,00	54.306.000,00	60.060,00	862,00	51.771.720,00	2.940	862,00	2.534.280,00
238	Rifampicin 75 mg/Isoniazid 50 mg -	0,00	0,00	0,00	25.200,00	887,00	22.352.400,00	0,00	887,00	0,00	25.200	887,00	22.352.400,00
239	Rifapentin 300 mg/Isoniazid 300 mg -	5.004,00	6.125,10	30.650.004,00	0,00	0,00	0,00	5.004,00	6.125,10	30.650.004,00	0	6.125,10	0,00
240	Rifapentin 300 mg/Isoniazid 300 mg -	0,00	0,00	0,00	5.400,00	4.337,00	23.419.800,00	5.400,00	4.337,00	23.419.800,00	0	4.337,00	0,00
241	Rifapentin 300 mg/Isoniazid 300 mg -	0,00	0,00	0,00	41.400,00	4.380,00	181.332.000,00	41.400,00	4.380,00	181.332.000,00	0	4.380,00	0,00
242	Rifapentin 300 mg/Isoniazid 300 mg -	0,00	0,00	0,00	2.880,00	4.966,00	14.302.080,00	2.880,00	4.966,00	14.302.080,00	0	4.966,00	0,00
243	Rifapentin 300 mg/Isoniazid 300 mg -	0,00	0,00	0,00	18.000,00	4.774,00	85.932.000,00	18.000,00	4.774,00	85.932.000,00	0	4.774,00	0,00
244	Ringer Laktat -	0,00	0,00	0,00	100,00	8.000,00	800.000,00	0,00	8.000,00	0,00	100	8.000,00	800.000,00
245	Risperidon 2 Mg -	11.300,00	185,00	2.090.500,00	0,00	185,00	0,00	11.300,00	185,00	2.090.500,00	0	185,00	0,00
246	Risperidon 2 Mg -	0,00	185,00	0,00	3.000,00	185,00	555.000,00	3.000,00	185,00	555.000,00	0	185,00	0,00
247	Risperidon 2 Mg -	0,00	185,00	0,00	17.000,00	185,00	3.145.000,00	10.500,00	185,00	1.942.500,00	6.500	185,00	1.202.500,00
248	RPR ANTIGEN LOME -	450,00	2.800,00	1.260.000,00	4.500,00	2.800,00	12.600.000,00	4.350,00	2.800,00	12.180.000,00	600	2.800,00	1.680.000,00
249	Safety Box 5 L -	13.341,00	11.289,00	150.606.549,00	0,00	0,00	0,00	5.087,00	11.289,00	57.427.143,00	8.254	11.289,00	93.179.406,00
250	Salbutamol tablet 2 mg -	4.500,00	95,46	429.570,00	0,00	0,00	0,00	4.500,00	95,46	429.570,00	0	95,46	0,00
251	Sarung Tangan Steril 7,5 -	4.070,00	5.684,00	23.133.880,00	0,00	0,00	0,00	3.185,00	5.684,00	18.103.540,00	885	5.684,00	5.030.340,00
252	Sofosbufir 400 mg (pcs)	0,00	0,00	0,00	560,00	15.500,00	8.680.000,00	560,00	15.500,00	8.680.000,00	0	1.550,00	0,00
253	Syifatech Pot Urine Sample Containe Non Sterile	0,00	0,00	0,00	50,00	1.700,00	85.000,00	50,00	1.700,00	85.000,00	0	1.700,00	0,00
254	Syifatech Pot Urine Sample Containe Non Sterile	0,00	0,00	0,00	50,00	9.333,33	466.666,67	50,00	9.333,33	466.666,67	0	9.333,33	0,00
255	TDF (300)/3 TC(300)/DTG (50) -	4.518,00	100.800,00	455.414.400,00	0,00	0,00	0,00	4.518,00	100.800,00	455.414.400,00	0	100.800,00	0,00
256	TDF (300)/3 TC(300)/DTG (50) - Tenofovir 300 mg + Lamivudin 300	0,00	0,00	0,00	2.843,00	100.980,00	287.086.140,00	2.843,00	100.980,00	287.086.140,00	0	100.980,00	0,00

No	Uraian	Saldo Awal			Pembelian/Penerimaan			Pemakaian/Pengeluaran			Saldo Akhir		
		Unit	Harga	Nominal	Unit	Harga	Nominal	Unit	Harga	Nominal	Unit	Harga	Nominal
257	TDF (300)/3 TC(300)/DTG (50) - Tenofovir 300 mg + Lamivudin 300	0,00	0,00	0,00	2.000,00	100.900,00	201.800.000,00	2.000,00	100.900,00	201.800.000,00	0	100.900,00	0,00
258	TDF (300)/3 TC(300)/DTG (50) - Tenofovir 300 mg + Lamivudin 300	0,00	0,00	0,00	9.900,00	106.560,00	1.054.944.000,00	9.175,00	106.560,00	977.688.000,00	725	106.560,00	77.256.000,00
259	TDF (300)/3 TC(300)/DTG (50) - Tenofovir 300 mg + Lamivudin 300	0,00	0,00	0,00	5.376,00	106.440,00	572.221.440,00	0,00	106.440,00	0,00	5.376	106.440,00	572.221.440,00
260	TDF+3TC+EFV -	222,00	101.700,00	22.577.400,00	0,00	0,00	0,00	222,00	101.700,00	22.577.400,00	0	101.700,00	0,00
261	TDF+3TC+EFV - Tenofovir 300 mg + Lamivudin 300 mg + Efavirenz	0,00	0,00	0,00	6.420,00	207.000,00	1.328.940.000,00	4.306,00	207.000,00	891.342.000,00	2.114	207.000,00	437.598.000,00
262	TDF+3TC+EFV - Tenofovir 300 mg + Lamivudin 300 mg + Efavirenz	0,00	0,00	0,00	9,00	108.630,00	977.670,00	9,00	108.630,00	977.670,00	0	108.630,00	0,00
263	Tenofovir (TDF) + Emtricitabine (FTC) -	118,00	112.500,00	13.275.000,00	0,00	0,00	0,00	118,00	112.500,00	13.275.000,00	0	112.500,00	0,00
264	Tenofovir 300 mg / Lamivudin 300 mg -	0,00	0,00	0,00	829,00	49.060,00	40.670.740,00	600,00	49.060,00	29.436.000,00	229	49.060,00	11.234.740,00
265	Tenofovir 300 mg / Lamivudin 300 mg -	0,00	0,00	0,00	600,00	43.600,00	26.160.000,00	0,00	43.600,00	0,00	600	43.600,00	26.160.000,00
266	Tenofovir 300 mg / Lamivudin 300 mg -	0,00	0,00	0,00	500,00	46.470,00	23.235.000,00	0,00	46.470,00	0,00	500	46.470,00	23.235.000,00
267	Tenofovir tablet (300 mg) -	175,00	67.372,29	11.790.150,00	0,00	0,00	0,00	175,00	67.372,29	11.790.150,00	0	67.372,29	0,00
268	Tenofovir tablet (300 mg) - Hepatitis	0,00	0,00	0,00	87.300,00	2.180,00	190.314.000,00	4.860,00	2.180,00	10.594.800,00	82.440	2.180,00	179.719.200,00
269	Trifluoperazin -	0,00	0,00	0,00	4.000,00	234,00	936.000,00	2.200,00	234,00	514.800,00	1.800	234,00	421.200,00
270	Triheksifenidil Tablet (2 mg) -	17.000,00	119,00	2.023.000,00	19.000,00	119,00	2.261.000,00	27.000,00	119,00	3.213.000,00	9.000	119,00	1.071.000,00
271	Truenat MTB Plus	0,00	0,00	0,00	950,00	189.177,30	179.718.435,00	0,00	189.177,30	0,00	950	189.177,30	179.718.435,00
272	Truenat MTB PLUS	0,00	0,00	0,00	100,00	253.000,00	25.300.000,00	100,00	253.000,00	25.300.000,00	0	253.000,00	0,00
273	TRUEPREP AUTO MTB Sample Pre-Treatment Pack	0,00	0,00	0,00	950,00	21.274,26	20.210.547,00	0,00	21.274,26	0,00	950	21.274,26	20.210.547,00
274	Tuberkulin (pcs)	1.715,00	117.510,90	201.531.185,00	0,00	0,00	0,00	1.715,00	117.510,90	201.531.185,00	0	117.510,90	0,00
275	Tuberkulin (pcs)	0,00	0,00	0,00	680,00	132.504,00	90.102.720,00	640,00	132.504,00	84.802.560,00	40	132.504,00	5.300.160,00
276	Tuberkulin (pcs)	0,00	0,00	0,00	345,00	608.280,00	209.856.600,00	0,00	608.280,00	0,00	345	608.280,00	209.856.600,00
277	Vaksin BCG Bayi 20 dosis -	400,00	95.407,21	38.162.884,00	0,00	0,00	0,00	400,00	95.407,21	38.162.884,00	0	95.407,21	0,00
278	Vaksin BCG Bayi 20 dosis -	0,00	0,00	0,00	*2.710,00*	*108.289,38*	293.464.219,80	550,00	108.289,38	59.559.159,00	2.160	108.289,38	233.905.060,80
279	Vaksin BCG Bayi 20 dosis -	0,00	0,00	0,00	4.200,00	95.407,00	400.709.400,00	4.200,00	95.407,00	400.709.400,00	0	95.407,00	0,00
280	Vaksin BCG Bayi 20 dosis -	0,00	0,00	0,00	*8.400,00*	*108.289,00*	909.627.600,00	8.400,00	108.289,00	909.627.600,00	0	108.289,00	0,00
281	Vaksin BCG Bayi 20 dosis -	0,00	0,00	0,00	*750,00*	*131.375,00*	98.531.250,00	750,00	*131.375,00*	98.531.250,00	0	*131.375,00*	0,00
282	Vaksin DPT/HB/Hib (10 dosis) -	3.968,00	189.189,19	750.702.705,92	0,00	0,00	0,00	3.968,00	189.189,19	750.702.705,92	0	189.189,19	0,00
283	Vaksin DPT/HB/Hib (10 dosis) -	0,00	0,00	0,00	680,00	197.981,98	134.627.746,40	680,00	197.981,98	134.627.746,40	0	197.981,98	0,00
284	Vaksin DPT/HB/Hib (10 dosis) -	0,00	0,00	0,00	320,00	197.981,98	63.354.233,60	320,00	197.981,98	63.354.233,60	0	197.981,98	0,00
285	Vaksin DPT/HB/Hib (10 dosis) -	0,00	0,00	0,00	6.600,00	189.189,00	1.248.647.400,00	3.050,00	189.189,00	577.026.450,00	3.550	189.189,00	671.620.950,00
286	Vaksin DPT/HB/Hib (10 dosis) - Vaksin Combefive	0,00	0,00	0,00	6.450,00	254.379,00	1.640.744.550,00	6.450,00	254.379,00	1.640.744.550,00	0	254.379,00	0,00
287	Vaksin DPT/HB/Hib (10 dosis) - Vaksin DPT-HB-Hib (Pentavac) vial	0,00	0,00	0,00	7.150,00	219.760,00	1.571.284.000,00	7.150,00	219.760,00	1.571.284.000,00	0	219.760,00	0,00
288	Vaksin DT 10 ds -	350,00	29.876,00	10.456.600,00	0,00	0,00	0,00	350,00	29.876,00	10.456.600,00	0	29.876,00	0,00
289	Vaksin DT 10 ds -	0,00	0,00	0,00	2.160,00	50.926,00	110.000.160,00	2.160,00	50.926,00	110.000.160,00	0	45.879,00	0,00
290	Vaksin DT 10 ds -	0,00	0,00	0,00	1.800,00	36.153,00	65.075.400,00	1.800,00	36.153,00	65.075.400,00	0	36.153,00	0,00
291	Vaksin DT 10 ds -	0,00	0,00	0,00	420,00	40.948,00	17.198.160,00	420,00	40.948,00	17.198.160,00	0	40.948,00	0,00
292	Vaksin HBIg 0,5 ml -	446,00	1.389.500,00	619.717.000,00	610,00	1.389.500,00	847.595.000,00	888,00	1.389.500,00	1.233.876.000,00	168	1.389.500,00	233.436.000,00
293	Vaksin Hepatitis B 1 Dosis -	2.076,00	25.851,35	53.667.402,60	8.600,00	25.851,35	222.321.610,00	8.376,00	25.851,35	216.530.907,60	2.300	25.851,35	59.458.105,00
294	Vaksin Hepatitis B 1 Dosis -	0,00	0,00	0,00	*10.000,00*	*34.943,00*	349.430.000,00	10.000,00	34.943,00	349.430.000,00	0	34.943,00	0,00
295	Vaksin Hepatitis B 1 Dosis -	0,00	0,00	0,00	*9.700,00*	*43.863,00*	425.471.100,00	9.700,00	43.863,00	425.471.100,00	0	43.863,00	0,00
296	Vaksin Hepatitis B 1 Dosis -	0,00	0,00	0,00	*7.200,00*	*34.943,00*	251.589.600,00	7.200,00	*34.943,00*	251.589.600,00	0	*34.943,00*	0,00
297	Vaksin Hepatitis B 1 Dosis -	0,00	0,00	0,00	***3.150,00***	***34.942,80***	110.069.820,00	0,00	34.942,80	0,00	3.150	34.942,80	110.069.820,00

No	Uraian	Saldo Awal			Pembelian/Penerimaan			Pemakaian/Pengeluaran			Saldo Akhir		
		Unit	Harga	Nominal	Unit	Harga	Nominal	Unit	Harga	Nominal	Unit	Harga	Nominal
298	Vaksin Hepatitis B 1 Dosis -	0,00	0,00	0,00	**2.000,00**	**34.943,00**	69.886.000,00	2.000,00	34.943,00	69.886.000,00	0	34.943,00	0,00
299	Vaksin Hepatitis B 1 Dosis -	0,00	0,00	0,00	***12.190,00***	***43.863,00***	534.689.970,00	4.000,00	43.863,00	175.452.000,00	8.190	43.863,00	359.237.970,00
300	Vaksin HPV -	18.078,00	163.773,00	2.960.688.294,00	0,00	0,00	0,00	18.078,00	163.773,00	2.960.688.294,00	0	163.773,00	0,00
301	Vaksin HPV -	0,00	0,00	0,00	23.809,00	193.570,00	4.608.708.130,00	19.854,00	193.570,00	3.843.138.780,00	3.955	193.570,00	765.569.350,00
302	Vaksin Inactivated Polio Vaccine (IPV) -	2.490,00	158.145,50	393.782.290,00	0,00	0,00	0,00	2.490,00	158.145,50	393.782.290,00	0	158.145,50	0,00
303	Vaksin Inactivated Polio Vaccine (IPV) -	0,00	0,00	0,00	2.153,00	172.181,98	370.707.802,94	2.153,00	172.181,98	370.707.802,94	0	172.181,98	0,00
304	Vaksin Inactivated Polio Vaccine (IPV) -	0,00	0,00	0,00	11.391,00	172.182,00	1.961.325.162,00	10.251,00	172.182,00	1.765.037.682,00	1.140	172.182,00	196.287.480,00
305	Vaksin Poliomyelitis untuk Jemaah Haji (Vaksin IPV)	0,00	0,00	0,00	399,00	191.122,00	76.257.678,00	399,00	191.122,00	76.257.678,00	0	191.122,00	0,00
306	Vaksin Meningokokus/Meningitis	5,00	105.450,00	527.250,00	1.972,00	105.450,00	207.947.400,00	1.977,00	105.450,00	208.474.650,00	0	105.450,00	0,00
307	Vaksin MR -	0,00	0,00	0,00	2.000,00	170.000,00	340.000.000,00	2.000,00	170.000,00	340.000.000,00	0	170.000,00	0,00
308	Vaksin MR -	0,00	0,00	0,00	8.270,00	244.801,00	2.024.504.270,00	8.270,00	244.801,00	2.024.504.270,00	0	244.801,00	0,00
309	Vaksin MR -	0,00	0,00	0,00	14.270,00	255.000,00	3.638.850.000,00	14.050,00	255.000,00	3.582.750.000,00	220	255.000,00	56.100.000,00
310	Vaksin MR -	0,00	0,00	0,00	2.000,00	170.000,00	340.000.000,00	2.000,00	170.000,00	340.000.000,00	0	170.000,00	0,00
311	Vaksin MR -	0,00	0,00	0,00	1.000,00	170.000,00	170.000.000,00	1.000,00	170.000,00	170.000.000,00	0	170.000,00	0,00
312	Vaksin MR -	0,00	0,00	0,00	1.500,00	170.000,00	255.000.000,00	1.500,00	170.000,00	255.000.000,00	0	170.000,00	0,00
313	Vaksin Pneumococcal Conjugate Vaccine / PVC -	8.600,00	190.657,00	1.639.650.200,00	0,00	0,00	0,00	8.600,00	190.657,00	1.639.650.200,00	0	190.657,00	0,00
314	Vaksin Pneumococcal Conjugate Vaccine / PVC -	0,00	0,00	0,00	3.063,00	532.800,00	1.631.966.400,00	3.063,00	532.800,00	1.631.966.400,00	0	532.800,00	0,00
315	Vaksin Pneumococcal Conjugate Vaccine / PVC -	0,00	0,00	0,00	8.829,00	197.973,35	1.747.906.718,79	7.200,00	197.973,35	1.425.408.129,49	1.629	197.973,35	322.498.589,30
316	Vaksin Polio (10 dosis) -	2.230,00	22.255,86	49.630.567,80	0,00	0,00	0,00	2.230,00	22.255,86	49.630.567,80	0	22.255,86	0,00
317	Vaksin Polio (10 dosis) -	0,00	0,00	0,00	*6.000,00*	*27.429,00*	164.574.000,00	6.000,00	27.429,00	164.574.000,00	0	27.429,00	0,00
318	Vaksin Polio (10 dosis) -	0,00	0,00	0,00	*15.590,00*	*28.571,00*	445.421.890,00	15.590,00	28.571,00	445.421.890,00	0	28.571,00	0,00
319	Vaksin Polio (10 dosis) -	0,00	0,00	0,00	7.650,00	22.255,00	170.250.750,00	3.550,00	22.255,00	79.005.250,00	4.100	22.255,00	91.245.500,00
320	Vaksin Polio (10 dosis) -	0,00	0,00	0,00	3.000,00	28.571,00	85.713.000,00	3.000,00	28.571,00	85.713.000,00	0	28.571,00	0,00
321	Vaksin Anti Rabies (VAR) - Rabivax-S	2.950,00	163.406,00	482.047.700,00	0,00	0,00	0,00	2.950,00	163.406,00	482.047.700,00	0	163.406,00	0,00
322	Vaksin Anti Rabies (VAR) - Rabivax-S	0,00	0,00	0,00	3.000,00	165.970,00	497.910.000,00	3.000,00	165.970,00	497.910.000,00	0	165.970,00	0,00
323	Vaksin Anti Rabies (VAR) - Rabivax-S	0,00	0,00	0,00	1.000,00	163.405,00	163.405.000,00	1.000,00	163.405,00	163.405.000,00	0	163.405,00	0,00
324	Vaksin Anti Rabies (VAR) - Rabivax-S	0,00	0,00	0,00	11.800,00	165.969,00	1.958.434.200,00	9.650,00	165.969,00	1.601.600.850,00	2.150	165.969,00	356.833.350,00
325	Vaksin Anti Rabies (VAR) - Rabivax-S	0,00	0,00	0,00	900,00	165.969,00	149.372.100,00	900,00	165.969,00	149.372.100,00	0	165.969,00	0,00
326	Vaksin Rotavac -	4.694,00	231.568,34	1.086.981.807,51	0,00	0,00	0,00	4.694,00	231.568,34	1.086.981.807,51	0	0,00	0,00
327	Vaksin Rotavac - Vaksin Rotavirus (vial)	0,00	0,00	0,00	1.960,00	267.188,00	523.688.480,00	1.960,00	267.188,00	523.688.480,00	0	267.188,00	0,00
328	Vaksin Rotavac - Vaksin Rotavirus (vial)	0,00	0,00	0,00	2.000,00	231.568,34	463.136.688,33	2.000,00	231.568,34	463.136.688,33	0	231.568,34	0,00
329	Vaksin Rotavac - Vaksin Rotavirus (vial)	0,00	0,00	0,00	5.302,00	231.568,34	1.227.775.360,76	2.102,00	231.568,34	486.756.659,43	3.200	231.568,34	741.018.701,33
330	Vaksin Rotavac - Vaksin Rotavirus (vial)	0,00	0,00	0,00	2.075,00	231.568,34	480.504.314,14	0,00	231.568,34	0,00	2.075	231.568,34	480.504.314,14
331	Vaksin Rotavac - Vaksin Rotavirus (vial)	0,00	0,00	0,00	1.150,00	231.568,34	266.303.595,79	0,00	231.568,34	0,00	1.150	231.568,34	266.303.595,79
332	Vaksin Rotavac - Vaksin Rotavirus (Rotateq) (dosis)	0,00	0,00	0,00	18.559,00	103.669,26	1.923.997.801,91	18.559,00	103.669,26	1.923.997.801,91	0	103.669,26	0,00
333	Vaksin TD 10 dosis -	750,00	29.876,58	22.407.435,00	0,00	0,00	0,00	750,00	29.876,58	22.407.435,00	0	29.876,58	0,00
334	Vaksin TD 10 dosis -	0,00	0,00	0,00	12.592,00	40.331,00	507.847.952,00	12.592,00	40.331,00	507.847.952,00	0	40.331,00	0,00
335	Vaksin TD 10 dosis -	0,00	0,00	0,00	5.250,00	29.876,00	156.849.000,00	5.120,00	29.876,00	152.965.120,00	130	29.876,00	3.883.880,00
336	RDT HbsAg (Tes)	0,00	0,00	0,00	6.875,00	3.700,00	25.437.500,00	6.875,00	3.700,00	25.437.500,00	0	3.700,00	0,00
337	RDT HbsAg (Tes)	0,00	0,00	0,00	15.874,00	6.163,35	97.837.017,90	15.874,00	6.163,35	97.837.017,90	0	6.163,35	0,00

No	Uraian	Saldo Awal			Pembelian/Penerimaan			Pemakaian/Pengeluaran			Saldo Akhir		
		Unit	Harga	Nominal	Unit	Harga	Nominal	Unit	Harga	Nominal	Unit	Harga	Nominal
338	RDT HbsAg (Tes)	0,00	0,00	0,00	61.400,00	5.751,05	353.114.188,05	9.400,00	5.751,05	54.059.826,83	52.000	5.751,05	299.054.361,21
339	VITAMIN B6 10 MG -	7.500,00	92,13	690.975,00	0,00	0,00	0,00	7.500,00	92,13	690.975,00	0	92,13	0,00
340	Vitamin B6 25 mg - AIDS PMS	0,00	0,00	0,00	4.000,00	250,00	1.000.000,00	1.420,00	250,00	355.000,00	2.580	250,00	645.000,00
341	Vitamin B6 25 mg - AIDS PMS	0,00	0,00	0,00	2.000,00	222,00	444.000,00	0,00	222,00	0,00	2.000	222,00	444.000,00
342	Vitamin B6 25mg -	7.100,00	244,20	1.733.820,00	0,00	0,00	0,00	7.100,00	244,20	1.733.820,00	0	244,20	0,00
343	Vitamin B6 50 mg -	5.200,00	395,00	2.054.000,00	0,00	0,00	0,00	5.200,00	395,00	2.054.000,00	0	395,00	0,00
344	Vitamin B6 50 mg -	0,00	0,00	0,00	19.400,00	400,00	7.760.000,00	2.000,00	400,00	800.000,00	17.400	400,00	6.960.000,00
345	Vitamin C TAB 50 MG -	0,00	0,00	0,00	23.100,00	227,02	5.244.162,00	19.700,00	227,02	4.472.294,00	3.400	227,02	771.868,00
346	Vitamin C 250 mg	0,00	0,00	0,00	40.000,00	181,00	7.240.000,00	40.000,00	181,00	7.240.000,00	0	181,00	0,00
347	HBV DNA Viral Loud	90,00	410.246,00	36.922.140,00	0,00	0,00	0,00	90,00	410.246,00	36.922.140,00	0	410.246,00	0,00
348	HBV DNA Viral Loud	0,00	0,00	0,00	109,00	412.100,00	44.918.900,00	89,00	412.100,00	36.676.900,00	20	412.100,00	8.242.000,00
349	Zidovudin 300 mg + Lamivudin 150 mg tablet -	135,00	237.960,00	32.124.600,00	0,00	237.960,00	0,00	135,00	237.960,00	32.124.600,00	0	237.960,00	0,00
350	Zidovudin 300 mg + Lamivudin 150 mg tablet -	0,00	0,00	0,00	295,00	216.300,00	63.808.500,00	101,00	216.300,00	21.846.300,00	194	216.300,00	41.962.200,00
351	Zidovudine (ZDV) 100 mg -	30,00	93.300,00	2.799.000,00	36,00	93.300,00	3.358.800,00	54,00	93.300,00	5.038.200,00	12	93.300,00	1.119.600,00
352	Zidovudine 50 mg	0,00	0,00	0,00	35,00	40.209,00	1.407.315,00	35,00	40.209,00	1.407.315,00	0	40.209,00	0,00
353	Zidovudine Syrup -	27,00	40.206,00	1.085.562,00	0,00	0,00	0,00	27,00	40.206,00	1.085.562,00	0	40.206,00	0,00
354	Zidovudine Syrup -	0,00	0,00	0,00	60,00	32.906,00	1.974.360,00	29,00	32.906,00	954.274,00	31	32.906,00	1.020.086,00
355	Zinc Tablet dispersible (20 mg) -	150.200,00	137,60	20.667.600,00	0,00	0,00	0,00	132.000,00	137,60	18.163.270,31	18.200	137,60	2.504.329,69
356	Zinc Tablet dispersible (20 mg) -	0,00	0,00	0,00	32.400,00	169,00	5.475.600,00	0,00	169,00	0,00	32.400	169,00	5.475.600,00
357	MOUTHPIECE	0,00	0,00	0,00	50,00	10.333,33	516.666,67	50,00	10.333,33	516.666,67	0	10.333,33	0,00
358	RDT Anti HAV(box)	0,00	0,00	0,00	5,00	1.020.000,00	5.100.000,00	0,00	1.020.000,00	0,00	5	1.020.000,00	5.100.000,00
		1.982.816,00		**19.769.004.941,43**	**2.997.253,00**		**59.291.731.556,42**	**3.504.333,00**		**60.466.602.194,68**	**1.475.736,00**		**18.594.134.303,17**

PEMERINTAH PROVINSI SULAWESI TENGAH

RINCIAN AKHIR PERSEDIAAN BARANG HIBAH APBN

Periode 01 Januari 2025 - 31 Desember 2025

SKPD : 1.05.0.00.0.00.02.0000 - Badan Penanggulangan Bencana Daerah Provinsi Tengah

UNIT SKPD : 1.05.0.00.0.00.02.0000 - Badan Penanggulangan Bencana Daerah Provinsi Tengah

Uraian	Saldo Akhir		
	Unit	Harga	Nominal
Cooler Box - APBN	45,00	230.000,00	10.350.000,00
Cooler Box - 22 Liter APBN	18,00	500.000,00	9.000.000,00
Genset -	11,00	16.975.000,00	186.725.000,00
Tenda Pleton -	2,00	23.925.000,00	47.850.000,00
Perlengkapan Listrik -	3,00	7.500.000,00	22.500.000,00
Jergen -	375,00	30.000,00	11.250.000,00
Sarung Tangan Karet -	80,00	50.000,00	4.000.000,00
Sarung tangan - Biasa	791,00	30.000,00	23.730.000,00
Topi Camping -	20,00	30.000,00	600.000,00
Kantong Mayat -	46,00	154.275,00	7.096.650,00
Tenda -	1,00	173.573,00	173.573,00
Terpal -	80,00	276.945,00	22.155.600,00
Lampu Lentera - Lampu Lentera	72,00	446.000,00	32.112.000,00
Matras -	56,00	168.000,00	9.408.000,00
	1.600,00		386.950.823,00

REKAPITULASI PERSEDIAAN HIBAH APBD SKPD PROVINSI SULAWESI TENGAH

PER 31 DESEMBER 2025

NO	NAMA SKPD	Barang Yang Diserahkan Kepada Masyarakat (APBD)			Sisa
		Saldo Awal	Masuk	Keluar	
1	Dinas Bina Marga dan Penataan Ruang	5.133.949.551,32		526.726.280,00	4.607.223.271,32
2	Dinas Cipta Karya dan Sumber Daya Air	61.944.160.631,00			61.944.160.631,00
3	Dinas Kesehatan Bid. Pengendalian		262.350.001,08		262.350.001,08
4	Badan Penanggulangan Bencana Daerah	593.799.030,00		580.677.030,00	13.122.000,00
5	Dinas Pangan	3.968.646.582,60		3.634.479.990,36	334.166.592,24
6	Dinas Perhubungan		2.758.627.500,00	2.095.680.000,00	662.947.500,00
7	Biro Adm Kesejahteraan Sosial Masyarakat	319.800.000,00	6.099.224.360,00	6.120.155.360,00	298.869.000,00
	TOTAL	**71.960.355.794,92**	**9.120.201.861,08**	**12.957.718.660,36**	**68.122.838.995,64**

DAFTAR BARANG KADALUARSA
PEMERINTAH PROVINSI SULAWESI TENGAH
TAHUN ANGGARAN 2025

NO	OPD	NAMA BARANG	QTY	HARGA	JUMLAH	TANGGAL EXPIRED
1	DINAS KESEHATAN	Ethambutol 100 mg -	600	561,00	336.600,00	1/31/2025
2	DINAS KESEHATAN	Dehydro Artemisin Piperakuin (Dhp) Obat -	48	11.436,00	548.928,00	2/28/2025
3	DINAS KESEHATAN	Lubrikan -	4300	457,00	1.965.100,00	2/28/2025
4	DINAS KESEHATAN	Abbott PIMA Bead Standard -	5	825.000,00	4.125.000,00	2/28/2025
5	DINAS KESEHATAN	LPV/R (40/10) -	2040	3.075,00	6.273.000,00	10/31/2025
6	DINAS KESEHATAN	Lopinavir/ritonavir (LPV/r) 100/25 mg -	1800	85.260,00	153.468.000,00	-
7	DINAS KESEHATAN	Ethionamide 250 mg -	1700	1.400,00	2.380.000,00	5/31/2025
8	DINAS KESEHATAN	Tablet Tambah Darah (Kombinasi : Ferro Fumarat 60 mg+Asam Folat 0,4 mg) -	113370	180,00	20.406.600,00	3/31/2025
9	DINAS KESEHATAN	Vaksin Meningitis -	5	105.450,00	527.250,00	9/22/2026
10	DINAS KESEHATAN	Zidovudine Syrup -	12	40.206,00	482.472,00	6/30/2025
11	DINAS KESEHATAN	Tenofovir 300 mg / Lamivudin 300 mg -	2460	49.050,00	120.663.000,00	5/31/2025
12	DINAS KESEHATAN	Dolutegravir (DTG) 10 mg -	2610	771,93	2.014.737,30	7/31/2025
13	DINAS KESEHATAN	Dolutegravir (50 mg) -	3000	4.440,00	13.320.000,00	8/31/2026
14	DINAS KESEHATAN	Lopinavir 200 mg + Ritonavir (LPV/r) 50 mg -	840	1.988,00	1.669.920,00	-
15	DINAS KESEHATAN	Levofloxacin 100 mg -	2100	2.291,27	4.811.667,00	8/31/2025
16	DINAS KESEHATAN	Tuberkulin -	20	117.264,00	2.345.280,00	9/30/2025
17	DINAS KESEHATAN	Tuberkulin -	660	117.264,00	77.394.240,00	9/30/2025
18	DINAS KESEHATAN	Tuberkulin -	395	117.264,00	46.319.280,00	9/30/2025
19	DINAS KESEHATAN	Zidovudine (ZDV) 100 mg -	1620	15.044,83	24.372.624,60	10/31/2025
20	DINAS KESEHATAN	HCV Viral Load (Prog. Hepatitis) -	10	7.923,00	79.230,00	10/26/2025
21	DINAS KESEHATAN	Lopinavir 200 mg + Ritonavir (LPV/r) 50 mg -	1560	1.988,00	3.101.280,00	10/31/2025
22	DINAS KESEHATAN	Magnesium Sulfat Injeksi 20% -	71	4.973,00	353.083,00	11/3/2025
23	DINAS KESEHATAN	Reagen ZN -	145	178.500,00	25.882.500,00	11/16/2025
		TOTAL BARANG KADALUARSA DINAS KESEHATAN			**512.839.791,90**	
1	RSUD UNDATA	TB MDR MOXIFLOXACIN 400 MG	8	3.585,00	28.680,00	31/01/2025
2	RSUD UNDATA	TB MDR MOXIFLOXACIN 400 MG	8	3.585,00	28.680,00	25-11-2025
3	RSUD UNDATA	TB MDR MOXIFLOXACIN 400 MG	1394	3.585,00	4.997.490,00	30/04/2025
4	RSUD UNDATA	TB MDR MOXIFLOXACIN 400 MG	44	3.585,00	157.740,00	31-01-2025
5	RSUD UNDATA	TB MDR MOXIFLOXACIN 400 MG	384	3.585,00	1.376.640,00	25-11-2025
6	RSUD UNDATA	TB MDR ETAMBUTOL 100 MG	255	670,00	170.850,00	06-01-2025
7	RSUD UNDATA	TB MDR ETAMBUTOL 100 MG	1845	670,00	1.236.150,00	30-01-2025
8	RSUD UNDATA	TB MDR MOXIFLOXACIN 400 MG	300	3.585,00	1.075.500,00	30-11-2025
9	RSUD UNDATA	TB MDR MOXIFLOXACIN 400 MG	1318	3.585,00	4.725.030,00	02-09-2024
10	RSUD UNDATA	TB MDR LEVOFLOXACIN 500 MG	1270	600,00	762.000,00	02-09-2024
11	RSUD UNDATA	VITAMIN A 200.000IU	150	637,00	95.550,00	01-07-2025
12	RSUD UNDATA	METOKLOPRAMID TAB	100	267,79	26.779,00	12/06/2025
13	RSUD UNDATA	LORATADIN	50	249,81	12.490,50	04-12-2024
14	RSUD UNDATA	METHYL ERGOMETRIN INJ	175	3.200,00	560.000,00	13-12-2025
15	RSUD UNDATA	LODOMER 5	100	1.689,10	168.910,00	30/04/2025
16	RSUD UNDATA	FIBRION 1.500.000IU	2	3.950.000,00	7.900.000,00	30-03-2025
17	RSUD UNDATA	VENTOLIN INHALER	5	140.369,49	701.847,45	02-03-2025
18	RSUD UNDATA	RIKLONA 2	100	10.457,13	1.045.713,00	31-10-2025
19	RSUD UNDATA	METOTREXAT INJ 50/2	32	35.823,00	1.146.336,00	04/10/2025
20	RSUD UNDATA	DACARBAZINE INJ	3	272.489,72	817.469,16	25-01-2025
21	RSUD UNDATA	ETT NO. 3,5	2	31.821,48	63.642,96	02/08/2025
22	RSUD UNDATA	ETT NO. 6,0	1	31.821,48	31.821,48	01/03/2025
23	RSUD UNDATA	FOLLEY CHATETER 6	3	246.420,00	739.260,00	31/12/2025
24	RSUD UNDATA	FOLLEY CHATETER 22	13	33.300,00	432.900,00	30/01/2025
25	RSUD UNDATA	T-NYLON 10.0 N170	1	235.233,00	235.233,00	31-10-2024
		TOTAL BARANG KADALUARSA RSUD UNDATA			**28.536.712,55**	
1	RSU MADANI	Abbocath no.18	200	9.050,00	1.810.000,00	30/06/2025
2	RSU MADANI	Aminophylin 24 Mg Inj	5	2.836,00	14.180,00	01/12/2025
3	RSU MADANI	Amoksisilin 500 mg tablet	401	525,00	210.525,00	03/03/2025
4	RSU MADANI	Anbacim 1 gr Injeksi,(sefuroxim)	1	55.500,00	55.500,00	31/01/2025
5	RSU MADANI	Aspar-K tablet,(Kl-Aspartate)	500	3.800,00	1.900.000,00	24/03/2025
6	RSU MADANI	BD Neoflon no. 24	30	46.750,00	1.402.500,00	21/04/2025
7	RSU MADANI	Cetirizin Syrup	8	7.315,00	58.520,00	03/08/2025
8	RSU MADANI	Curcuma Forte tablet	149	681,00	101.469,00	01/12/2025
9	RSU MADANI	Euthyrox 50 Mcg Tablet	106	800,00	84.800,00	30/08/2025
10	RSU MADANI	Farsiretic 40 mg tablet	100	844,00	84.400,00	05/03/2025
11	RSU MADANI	Farsiretic 40 mg table	91	844,00	76.804,00	01/12/2025
12	RSU MADANI	Furosemid 40 Mg Tab	44	263,00	11.572,00	01/12/2025
13	RSU MADANI	Fonylin MR 60 mg	87	3.219,00	280.053,00	15/01/2025
14	RSU MADANI	FSSB Benang 6-0 PGA Absorbable	12	181.819,00	2.181.828,00	31/01/2025
15	RSU MADANI	Gelafusal 500 ml infusion	36	146.765,00	5.283.540,00	31/01/2025
16	RSU MADANI	Glimepiride 3 mg	61	293,00	17.873,00	17/06/2025
17	RSU MADANI	Hydrochlorotiazid 25 mg	72	170,00	12.240,00	30/08/2025
18	RSU MADANI	Infusan D5 1/4 NS	34	10.581,00	359.754,00	31/01/2025
19	RSU MADANI	Isoniazid 300 mg	24	179,00	4.296,00	03/02/2025
20	RSU MADANI	Ketocid tablet salut	100	9.608,00	960.800,00	03/02/2025
21	RSU MADANI	Ketamin 100 mg/ml injeksi	21	15.729,00	330.309,00	14/01/2025
22	RSU MADANI	Kutoin 50 mg/ml injeksi,(fenitoin)	11	55.500,00	610.500,00	28/02/2025
23	RSU MADANI	Levazide	34	3.891,00	132.294,00	02/10/2025
24	RSU MADANI	Levofloxacin 500 Mg Tablet	50	880,00	44.000,00	01/12/2025
25	RSU MADANI	Lidocain 2 % injeksi	39	1.346,00	52.494,00	07/02/2025
26	RSU MADANI	Lisinopril 10 mg Tablet	100	149,00	14.900,00	03/02/2025
27	RSU MADANI	Lisinopril 5 mg Tablet	287	151,00	43.337,00	14/03/2025
28	RSU MADANI	Lodia tab	432	1.166,00	503.712,00	30/07/2025
29	RSU MADANI	Maag slang No.3,5	20	5.716,00	114.320,00	31/01/2025
30	RSU MADANI	Nacl 3% Infus	9	30.335,00	273.015,00	14/02/2025
31	RSU MADANI	Opilax syrup 60 ml	5	43.290,00	216.450,00	31/01/2025
32	RSU MADANI	P Pred MiniDose	12	8.067,00	96.804,00	01/10/2025
33	RSU MADANI	Pantocain 0,5% 5 ml TM	5	12.785,00	63.925,00	30/04/2025
34	RSU MADANI	Pethidin 50 Mg Inj	22	19.481,00	428.582,00	06/03/2025
35	RSU MADANI	Phenobarbital 30 mg tab	86	209,00	17.974,00	19/09/2025
36	RSU MADANI	Piracetam 800 mg tablet	43	651,00	27.993,00	01/12/2025
37	RSU MADANI	Protogenta Tetes Mata	15	7.566,00	113.490,00	21/04/2025

NO	OPD	NAMA BARANG	QTY	HARGA	JUMLAH	TANGGAL EXPIRED
38	RSU MADANI	Psidii Kapsul	160	6.105,00	976.800,00	21/04/2025
39	RSU MADANI	Ramipril 5 mg	360	176,00	63.360,00	02/01/2025
40	RSU MADANI	Ranitidin 150 mg	248	172,00	42.656,00	03/02/2025
41	RSU MADANI	Rebamipide TAB	20	2.997,00	59.940,00	30/07/2025
42	RSU MADANI	Sagestam Tetes Mata	1	26.862,00	26.862,00	30/04/2025
43	RSU MADANI	Sanbe Tears TM	10	21.622,00	216.220,00	10/06/2025
44	RSU MADANI	Sandepril 50 mg Tablet	127	7.104,00	902.208,00	01/10/2025
45	RSU MADANI	Sikzonoat Inj	4	76.788,00	307.152,00	20/06/2025
46	RSU MADANI	Simvastatin 20 mg	290	433,00	125.570,00	21/04/2025
47	RSU MADANI	Sodium Hyaluronate 1,8%	17	444.000,00	7.548.000,00	28/02/2025
48	RSU MADANI	Tracetat 160 mg	134	24.253,00	3.249.902,00	01/10/2025
49	RSU MADANI	Tramus 1% injeksi 25 mg/2,5 ml	21	48.400,00	1.016.400,00	15/01/2025
50	RSU MADANI	Uperio FCT Tablet	8	8.055,00	64.440,00	02/09/2025
51	RSU MADANI	Vitamin B6 10 mg tablet	387	82,00	31.734,00	28/02/2025
52	RSU MADANI	Amiodaron 200 mg	318	1.576,00	501.168,00	15/09/2025
53	RSU MADANI	Candesartan 8 mg	151	1.249,00	188.599,00	01/12/2025
54	RSU MADANI	Cendo Mydriatil 0.5% Tetes Mata	6	29.277,00	175.662,00	02/07/2025
55	RSU MADANI	Dopamin 200 mg/5 ml injeksi	1	4.264,00	4.264,00	11/06/2025
56	RSU MADANI	Kalsium Lactat tab 500 MG	107	109,00	11.663,00	31/07/2025
57	RSU MADANI	Manitol 20 %	2	39.650,00	79.300,00	21/01/2025
58	RSU MADANI	Tablet Tambah Darah	205	266,00	54.530,00	05/03/2025
59	RSU MADANI	Program Retinol 100.000 IU (Vitamin A Biru)	40	352,00	14.080,00	30/04/2025
60	RSU MADANI	Program Retinol 100.000 IU (Vitamin A Biru)	49	352,00	17.248,00	09/10/2025
61	RSU MADANI	Program Retinol 100.000 IU (Vitamin A Biru)	50	352,00	17.600,00	05/08/2025
62	RSU MADANI	Program Retinol 200.000 IU (Vitamin A Merah)	20	930,00	18.600,00	30/04/2025
63	RSU MADANI	Program Ethambutol 400 mg	72	500,00	36.000,00	30/08/2025
64	RSU MADANI	Program Tablet Tambah Darah	14	256,00	3.584,00	03/03/2025
65	RSU MADANI	Program Tablet Tambah Darah	1050	256,00	268.800,00	21/02/2025
66	RSU MADANI	Program TLE (300)+3 TC(300)+EPV (600)	47	3.011,00	141.517,00	11/06/2025
67	RSU MADANI	Program DUVIRAL Zidovudin300 (ZDV) Lamivudin 150 (3TC)	180	4.050,00	729.000,00	25/08/2025
68	RSU MADANI	Program Zidovudine (ZDV) 100 mg	56	1.840,00	103.040,00	14/08/2025
TOTAL BARANG KADALUARSA RSU MADANI					**34.990.652,00**	
1	BAPENDA	Buku Tabelaris	29	35.000,00	1.015.000,00	Usang/Rusak
2	BAPENDA	Buku Penerimaan Barang	122	100.000,00	12.200.000,00	Usang/Rusak
3	BAPENDA	Buku Barang Inventaris	131	100.000,00	13.100.000,00	Usang/Rusak
4	BAPENDA	Buku Barang Pakai Habis	178	100.000,00	17.800.000,00	Usang/Rusak
5	BAPENDA	Buku Pembantu Penerimaan Sejenis Model BK. 10 UPT/UKT	600	59.500,00	35.700.000,00	Usang/Rusak
6	BAPENDA	karcis Tanda Masuk Pelabuhan	245	22.000,00	5.390.000,00	Perubahan Perda
7	BAPENDA	Cetak Blanko SSRO	4	61.150,00	244.600,00	Usang/Rusak
8	BAPENDA	Cetak Blanko Bend. 26	472	29.875,00	14.101.000,00	Perubahan Nomenklatur
9	BAPENDA	Cetak Blok Notes Pakai Kop Dinas	43	14.000,00	602.000,00	Perubahan Nomenklatur
10	BAPENDA	Cetak Blok Kwitansi Mess Pemda Kebon Kacang	120	66.000,00	7.920.000,00	Usang/Rusak
11	BAPENDA	Kertas Continous Form NCR 14 7/8 x 11	16	636.000,00	10.176.000,00	Usang/Rusak
TOTAL BARANG KADALUARSA BADAN PENDAPATAN DAERAH					**118.248.600,00**	
TOTAL BARANG KADALUARSA SKPD TAHUN 2025						**694.615.756,45**

INVESTASI JANGKA PANJANG
PEMERINTAH PROVINSI SULAWESI TENGAH
PER 31 DESEMBER 2025
(Dalam Rupiah)

No	Jenis Investasi	Saldo Awal	Koreksi		Penambahan	Pengurangan	Saldo Akhir	KET
			Tambah	Kurang				
1	*2*	*3*	*4*	*5*	*6*	*7*	*8=3+4-5+6-7*	*7*
INVESTASI PERMANEN								
1	PT. Pembangunan Sulteng	19.742.722.121,12	-	-		-	19.742.722.121,12	Tidak terdapat perubahan terhadap Investasi pada PT. Pembangunan Sulteng
2	PT. Bank Sulteng	439.628.218.833,50	-	-	79.495.573.574,88	67.736.895.941,60	451.386.896.466,78	■ Penambahan nilai investasi pada PT. Bank Sulteng sebesar Rp79.495.573.574,88 terdiri dari : a. Pengumuman Laba 2025 sebesar Rp73.687.178.726,12 (Rp277.575.857.805,00 x 26,55% Kepemilikan) b. Selisih Perhitungan Deviden sebesar Rp5.808.394.848.76 ■ Pengurangan Nilai Investasi sebesar Rp67.736.895.941,60 terdiri dari : a. Pembayaran deviden Tahun 2024 sebesar Rp52.785.622.487,00 b. Penurunan Ekuitas Rp7.020.281.213,03 c. Dampak kenaikan % kepemilikan sebesar Rp7.930.992.241,57
3	PT. Bangun Palu	1.750.000.000,00	-	-	-		1.750.000.000,00	Tidak terdapat perubahan terhadap Investasi pada PT. Bangun Palu
4	PT. Bangun Askrida	1.260.000.000,00	-	-	-	-	1.260.000.000,00	Tidak terdapat perubahan terhadap Investasi pada PT. Bangun Askrida
TOTAL INVESTASI		**462.380.940.954,62**	**-**	**-**	**79.495.573.574,88**	**67.736.895.941,60**	**474.139.618.587,90**	

REKAPITULASI LAPORAN ASET TETAP PER PENGGUNA BARANG
MENURUT JENIS
INTRAKOMPTABEL
PEMERINTAH PROVINSI SULAWESI TENGAH
TAHUN 2025

No.	SKPD	TANAH	PERALATAN & MESIN	GEDUNG & BANGUNAN	JALAN, JARINGAN & IRIGASI	ASET TETAP LAIN	KDP	JUMLAH
1	2	3	4	5	6	7	8	9
1	DINAS PENDIDIKAN	165.354.657.491,81	770.566.334.706,26	1.579.542.122.768,36	12.204.493.027,83	171.547.422.217,81	255.199.000,00	2.699.470.229.212,07
2	DINAS KESEHATAN	21.946.776.000,00	71.400.347.867,04	54.621.929.848,00	5.067.670.924,00	922.184.150,00	99.494.000,00	154.058.402.789,04
	RSUD UNDATA	13.519.898.138,00	427.368.782.169,38	282.428.861.915,60	17.958.951.935,00	-	938.200.000,00	742.214.694.157,98
	RSUD MADANI	4.197.150.000,00	186.575.605.693,40	85.206.651.504,77	7.477.758.914,75	673.365.100,00	1.984.921.539,00	286.115.452.751,92
3	DINAS BINA MARGA DAN PENATAAN RUANG	319.112.965.577,00	62.592.880.174,00	21.128.528.281,00	2.860.840.658.952,74	4.991.896.111,00	10.639.455.310,03	3.279.306.384.405,77
4	DINAS CIPTA KARYA DAN SUMBER DAYA AIR	62.967.380.074,00	49.448.576.607,01	446.506.364.526,77	1.929.004.282.378,78	20.400.000,00	54.122.968.761,00	2.542.069.972.347,56
5	DINAS PERUMAHAN, PERMUKIMAN DAN PERTANAHAN	-	8.183.819.517,00	-	9.518.001.541,49	379.479.000,00	96.248.000,00	18.177.548.058,49
6	SATUAN POLISI PAMONG PRAJA	405.000.000,00	7.389.581.567,00	4.867.590.317,00	184.747.832,00	-	-	12.846.919.716,00
7	BADAN PENANGGULANGAN BENCANA DAERAH	2.142.250.000,00	25.648.519.214,00	3.194.892.494,00	9.849.139.000,00	47.600.000,00	17.950.000,00	40.900.350.708,00
8	DINAS SOSIAL	14.105.381.363,02	6.485.383.290,00	17.678.767.644,84	745.721.000,00	-	106.604.400,00	39.121.857.697,86
9	DINAS TENAGA KERJA DAN TRANSMIGRASI	21.204.687.920,00	16.797.966.538,00	31.688.363.903,00	1.146.822.000,00	64.570.000,00	99.000.000,00	71.001.410.361,00
10	DINAS PEMBERDAYAAN PEREMPUAN DAN PERLINDUNGAN ANAK	984.900.000,00	6.536.882.227,00	3.965.284.050,00	194.672.390,00	-	-	11.681.738.667,00
11	DINAS PANGAN	5.365.480.000,00	9.124.964.638,00	9.534.539.945,00	497.363.000,00	150.000.000,00	-	24.672.347.583,00
12	DINAS LINGKUNGAN HIDUP	305.040.000,00	9.209.703.071,00	6.945.922.831,00	163.774.000,00	226.725.000,00	-	16.851.164.902,00
13	DINAS KEPENDUDUKAN DAN PENCATATAN SIPIL	678.368.000,00	6.283.647.690,00	3.240.035.655,02	2.750.000,00	-	-	10.204.801.345,02
14	DINAS PEMBERDAYAAN MASYARAKAT DAN DESA	3.025.930.000,00	7.623.106.870,00	5.654.404.690,00	825.268.700,00	169.145.000,00	-	17.297.855.260,00
15	DINAS PENGENDALIAN PENDUDUK DAN KELUARGA BERENCANA	7.660.900.000,00	5.059.353.051,00	9.050.282.541,00	42.723.371,00	161.972.000,00	-	21.975.230.963,00
16	DINAS PERHUBUNGAN	14.999.527.680,00	19.765.547.985,45	29.272.652.198,00	62.774.977.299,51	415.565.000,00	1.694.879.700,00	128.923.149.862,96
17	DINAS KOMUNIKASI, INFORMATIKA, PERSANDIAN, DAN STATISTIK	1.456.040.000,00	20.755.482.318,00	3.351.611.869,46	2.733.652.200,00	5.900.000,00	-	28.302.686.387,46
18	DINAS KOPERASI DAN UMKM	8.446.780.000,00	7.729.356.495,00	15.317.838.868,24	630.922.000,00	-	33.989.000,00	32.158.886.363,24
19	DINAS PENANAMAN MODAL DAN PELAYANAN TERPADU	1.575.408.500,00	10.208.558.963,00	23.590.070.616,00	381.777.650,00	73.298.850,00	-	35.829.114.579,00
20	DINAS PEMUDA DAN OLAHRAGA	38.086.346.136,98	7.037.290.511,00	25.239.982.315,75	862.357.500,00	332.662.750,00	9.679.392.194,00	81.238.031.407,73
21	DINAS KEBUDAYAAN	11.294.211.162,69	3.210.755.159,00	9.717.379.247,05	947.337.276,55	315.825.000,00	481.931.000,00	25.967.438.845,29
22	DINAS PERPUSTAKAAN DAN KEARSIPAN	1.852.450.000,00	11.401.973.854,00	21.244.720.344,62	682.270.100,00	11.385.291.693,84	99.934.000,00	46.666.639.992,46
23	DINAS KELAUTAN DAN PERIKANAN	35.108.468.080,00	55.857.193.002,00	100.887.198.091,42	59.904.437.161,24	1.139.821.321,00	1.526.101.616,00	254.423.219.271,66
24	DINAS PARIWISATA	2.414.700.000,00	6.224.469.347,00	16.334.844.860,06	2.322.350.111,10	229.650.000,00	-	27.526.014.318,16
25	DINAS TANAMAN PANGAN DAN HORTIKULTURA	57.724.936.588,00	54.374.911.154,00	81.269.987.109,32	9.610.853.354,18	342.509.103,00	-	203.323.197.308,50
26	DINAS PERKEBUNAN DAN PETERNAKAN	32.309.807.000,00	50.292.410.109,00	58.812.559.689,96	10.122.541.347,04	5.456.027.643,46	606.887.500,00	157.600.233.289,46
27	DINAS KEHUTANAN	32.171.257.074,00	45.621.005.490,00	49.301.140.712,00	5.907.096.880,00	-	69.987.500,00	133.070.487.656,00
28	DINAS ENERGI DAN SUMBER DAYA MINERAL	8.263.951.000,00	12.284.768.285,00	6.110.082.365,85	6.339.911.803,95	10.500.000,00	-	33.009.213.454,80
29	DINAS PERINDUSTRIAN DAN PERDAGANGAN	9.377.950.000,00	31.782.306.732,23	26.825.620.481,27	456.540.650,00	-	-	68.442.417.863,50
30	SEKRETARIAT DAERAH	46.499.697.500,00	133.519.578.527,20	222.038.501.781,18	7.944.334.594,86	840.357.174,00	180.450.000,00	411.022.919.577,24
31	SEKRETARIAT DPRD	14.789.592.000,00	99.323.683.314,80	82.693.203.884,77	5.402.180.926,75	1.996.107.080,00	5.441.098.821,00	209.645.866.027,32
32	BADAN PERENCANAAN PEMBANGUNAN DAERAH	8.869.529.000,00	27.812.656.890,84	15.022.178.453,00	1.019.093.090,49	106.639.000,00	-	52.830.096.434,33
33	BADAN PENGELOLA KEUANGAN DAN ASET DAERAH	13.659.732.406,17	38.710.546.756,34	20.738.527.898,13	1.473.630.148,01	743.331.305,00	98.872.528,00	75.424.641.041,65
34	DINAS PENDAPATAN DAERAH	26.874.775.001,00	45.918.311.998,98	57.355.406.606,82	3.038.939.461,00	-	67.975.000,00	133.255.408.067,80
35	BADAN KEPEGAWAIAN DAERAH	1.923.750.000,00	9.308.433.047,00	4.375.136.687,00	340.400.400,00	-	-	15.947.720.134,00
36	BADAN PENGEMBANGAN SUMBER DAYA MANUSIA DAERAH	6.261.000.000,00	14.646.067.600,00	71.522.016.574,00	3.400.651.906,00	-	-	95.829.736.080,00
37	BADAN RISET DAN INOVASI DAERAH	788.100.000,00	6.629.210.950,00	10.031.132.045,00	377.863.600,00	-	-	17.826.306.595,00
38	BADAN PENGHUBUNG DAERAH	1.125.000.000,00	15.045.463.613,00	8.290.875.306,00	607.094.000,00	458.342.913,00	-	25.526.775.832,00
39	INSPEKTORAT DAERAH	3.243.600.000,00	9.283.979.947,00	8.180.689.300,00	33.700.000,00	-	1.026.616.800,00	21.768.586.047,00
40	BADAN KESATUAN BANGSA DAN POLITIK DAERAH	559.000.000,00	6.424.325.145,00	-	162.400.000,00	-	-	7.145.725.145,00
	TOTAL	**1.022.652.373.692,67**	**2.419.463.742.084,93**	**3.532.777.900.220,26**	**5.043.202.112.428,27**	**203.206.587.412,11**	**89.368.156.669,03**	**12.310.670.872.507,30**

REKAPITULASI BELANJA MODAL TIDAK MENJADI ASET TETAP

TAHUN ANGGARAN 2025

NO	NAMA SKPD	DARI KIB B		DARI KIB C	DARI KIB E	DARI ATB	TOTAL
		Beban Operasional	Reklas ke Persediaan	Beban Operasional	Reklas ke Persediaan	Beban Operasional	
1	Sekretariat DPRD Provinsi Sulawesi Tengah		7.000.000,00				**7.000.000,00**
2	Sekretariat Daerah Provinsi Sulawesi Tengah		129.349.636,00			46.447.950,00	**175.797.586,00**
3	Dinas Bina Marga dan Penataan Ruang Provinsi Sulawesi Tengah						**-**
4	Dinas Cipta Karya dan Sumberdaya Air						**-**
5	Dinas Perumahan, Kawasan Permukiman dan Pertanahan Provinsi Sulawesi Tengah						**-**
6	Dinas Perhubungan Provinsi Sulawesi Tengah	2.758.627.500,00					**2.758.627.500,00**
7	Dinas Kesehatan Provinsi Sulawesi Tengah						**-**
	RSUD UNDATA		958.797.437,00				**958.797.437,00**
	RSUD MADANI		81.578.840,00	77.718.462,00			**159.297.302,00**
8	Dinas Pendidikan dan Kebudayaan Provinsi Sulawesi Tengah		344.386.609,00		7.350.000,00		**351.736.609,00**
9	Dinas Pemuda dan Olah Raga Provinsi Sulawesi Tengah						**-**
10	Badan Penelitian, Pengembangan dan Inovasi Daerah Provinsi Sulawesi Tengah						**-**
11	Badan Pengembangan Sumber Daya Manusia Daerah Provinsi Sulawesi Tengah						**-**
12	Dinas Perpustakaan dan Kearsipan Provinsi Sulawesi Tengah						**-**
13	Dinas Pemberdayaan Perempuan dan Perlindungan Anak Provinsi Sulawesi Tengah						**-**
14	Dinas Sosial Provinsi Sulawesi Tengah						**-**
15	Badan Penanggulangan Bencana Daerah Provinsi Tengah						**-**
16	Dinas Pemberdayaan Masyarakat dan Desa Provinsi Sulawesi Tengah						**-**
17	Dinas Tenaga Kerja dan Transmigrasi Provinsi Sulawesi Tengah						**-**
18	Dinas Kependudukan dan Pencatatan Sipil Provinsi Sulawesi Tengah						**-**
19	Dinas Pengendalian Penduduk dan Keluarga Berencana Provinsi Sulawesi Tengah						**-**
20	Dinas Tanaman Pangan dan Hortikultura Provinsi Sulawesi Tengah						**-**
21	Dinas Pangan Provinsi Sulawesi Tengah	2.197.800,00					**2.197.800,00**
22	Dinas Perkebunan dan Peternakan Provinsi Sulawesi Tengah		2.857.140,00				**2.857.140,00**
23	Dinas Kehutanan Provinsi Sulawesi Tengah						**-**
24	Kepala Dinas Kelautan dan Perikanan Provinsi Sulawesi Tengah						**-**
25	Dinas Koperasi, Usaha Kecil dan Menengah Provinsi Sulawesi Tengah						**-**
26	Dinas Penanaman Modal dan Pelayanan Terpadu Satu Pintu Provinsi Sulawesi Tengah						**-**
27	Dinas Energi dan Sumber Daya Mineral Provinsi Sulawesi Tengah						**-**
28	Dinas Perindustrian dan Perdagangan Provinsi Sulawesi Tengah						**-**
29	Badan Pendapatan Daerah Provinsi Sulawesi Tengah						**-**
30	Badan Pengelolaan Keuangan dan Aset Daerah Provinsi Sulawesi Tengah						**-**
31	Inspektorat Daerah Provinsi Sulawesi Tengah						**-**
32	Badan Perencanaan Pembangunan Daerah Provinsi Sulawesi Tengah						**-**
33	Dinas Lingkungan Hidup Provinsi Sulawesi Tengah						**-**
34	Dinas Pariwisata Provinsi Sulawesi Tengah						**-**
35	Badan Kesatuan Bangsa dan Politik Daerah Provinsi Sulawesi Tengah						**-**
36	Satuan Polisi Pamong Praja Provinsi Sulawesi Tengah						**-**
37	Badan Kepegawaian Daerah Provinsi Sulawesi Tengah						**-**
38	Badan Penghubung Provinsi Sulawesi Tengah						**-**
39	Dinas Komunikasi, Informatika, Persandian dan Statistik Provinsi Sulawesi Tengah						**-**
40	Dinas Kebudayaan						**-**
	TOTAL	**2.760.825.300,00**	**1.523.969.662,00**	**77.718.462,00**	**7.350.000,00**	**46.447.950,00**	**4.416.311.374,00**

MUTASI ASET TETAP TANAH (KIB-A)

PEMERINTAH PROVINSI SULAWESI TENGAH

TAHUN ANGGARAN 2025

No	Keterangan	Total Aset Tanah (KIB-A)	Sekretariat DPRD Provinsi Sulawesi Tengah	Sekretariat Daerah Provinsi Sulawesi Tengah	Dinas Bina Marga dan Penataan Ruang Provinsi Sulawesi Tengah	Dinas Cipta Karya dan Sumberdaya Air	Dinas Perumahan, Kawasan Permukiman dan Pertanahan Provinsi Sulawesi Tengah	Dinas Perhubungan Provinsi Sulawesi Tengah	Dinas Kesehatan Provinsi Sulawesi Tengah	RSUD UNDATA	RSUD MADANI	Dinas Pendidikan dan Kebudayaan Provinsi Sulawesi Tengah
0	0	0	1	2	3	4	5	6	7	8	9	10
A	**Saldo Akhir Per 31 Desember 2024**	**1.169.448.973.396,40**	**14.789.592.000,00**	**46.499.697.500,00**	**314.102.942.577,00**	**61.874.289.074,00**	**-**	**14.999.527.680,00**	**21.946.776.000,00**	**13.519.898.138,00**	**4.197.150.000,00**	**163.263.671.090,81**
1	Reklasifikasi Aset Lain-lain	**0,00**							-			-
2	Reklasifikasi antar KIB	**0,00**	-	-	-	-	-	-	-			
3	Koreksi Extra Kompatabel	**0,00**	-	-	-	-	-	-	-			-
4	Koreksi Nilai	**0,00**	-	-	-	-	-	-	-			-
5	Koreksi Pencatatan Simda	**2.298.575.600,00**	-	-	-	-	-	-	-			-
	Total Bertambah	**2.298.575.600,00**	0,00	0,00	0,00	0,00	0,00	0,00	0,00			0,00
1	Reklasifikasi Aset Lain-lain	**0,00**							-			-
2	Reklasifikasi antar KIB	**0,00**	-	-	-	-	-	-	-			
3	Koreksi Extra Kompatabel	**0,00**	-	-	-	-	-	-	-			-
4	Koreksi Nilai	**0,00**	-	-	-	-	-	-	-			-
5	Koreksi Pencatatan Simda	**174.671.200.000,00**	-	-	-	-	-	-	-			-
	Total Berkurang	**174.671.200.000,00**	**0,00**	**0,00**	**0,00**	**0,00**	**0,00**	**0,00**	**0,00**			**0,00**
A	**Saldo Awal Per 1 Januari 2025**	**997.076.348.996,40**	**14.789.592.000,00**	**46.499.697.500,00**	**314.102.942.577,00**	**61.874.289.074,00**	**-**	**14.999.527.680,00**	**21.946.776.000,00**	**13.519.898.138,00**	**4.197.150.000,00**	**163.263.671.090,81**
1	Realisasi Belanja Modal Sesuai LRA	**1.097.510.400,00**	-	-	-	-	-	-	-			1.097.510.400,00
2	Dari Extracomp Menjadi Aset Tetap	**0,00**	-	-	-	-	-	-	-			
3	Aset Baru Ditemukan	**16.566.942.001,00**	-	-		1.093.091.000,00	-	-	-			-
4	Hibah	**5.693.338.001,00**	-	-	5.010.023.000,00	-	-	-	-			683.315.001,00
5	Hibah Komite Sekolah	**38.500.000,00**	-	-	-	-	-	-	-			38.500.000,00
6	Belanja Non Modal	**271.661.000,00**	-	-	-	-	-	-	-			271.661.000,00
7	Pinjam Pakai	**0,00**	-	-	-	-	-	-	-			
8	Reklas Antar Kib	**1.622.226.500,00**	-	-	-	-	-	-	-			
9	Reklas Atb	**0,00**	-	-	-	-	-	-	-			
10	Reklas Aset Lain-Lain	**359.100.000,00**	-	-	-	-	-	-	-			
11	Reklas Kdp	**0,00**	-	-	-	-	-	-	-			
12	Reklasifikasi Aset Properti Investasi	**0,00**	-		-	-	-	-	-	-	-	-
13	Utang Belanja Modal	**0,00**	-	-	-	-	-	-	-			
14	Mutasi Antar Skpd	**1.060.469.863,02**	-	-	-	-	-	-	-			-
	Total Bertambah	**26.709.747.765,02**	**0,00**	**0,00**	**5.010.023.000,00**	**1.093.091.000,00**	**0,00**	**0,00**	**0,00**	**0,00**	**0,00**	**2.090.986.401,00**
1	Pinjam Pakai	**140.000.000,00**	-	-	-	-	-	140.000.000,00	-			
2	Penghentian Penggunaan/Penghapusan 2025	**73.253.205,73**	-	-	-	-	-	-	-			
3	Mutasi Antar Skpd	**1.060.469.863,02**	-	-	-	-	-	-	-			-
4	Lebih Bayar Sp2d	**0,00**	-	-	-	-	-	-	-			
5	Reklas Antar Kib	**0,00**	-	-	-	-	-	-	-			
6	Reklas Atb	**0,00**	-	-	-	-	-	-	-			
7	Reklas Aset Lain-Lain	**0,00**	-	-	-	-	-	-	-			
8	Reklasifikasi Aset Properti Investasi	**0,00**										
9	Pembayaran Hutang	**0,00**	-	-	-	-	-	-	-			
10	Ekstra Komptabel 2025 (Dari Aset Tetap Menjadi Extracomp)	**0,00**	-	-	-	-	-	-	-			
11	Reklas Kdp	**0,00**	-	-	-	-	-	-	-			
12	Belanja Modal Yang Tidak Menjadi Aset Tetap	**0,00**	-	-	-	-	-	-	-			-
	Total Berkurang	**1.133.723.068,75**	**0,00**	**0,00**	**0,00**	**0,00**	**0,00**		**0,00**	**0,00**	**0,00**	**0,00**
	Saldo Akhir Per 31 Desember 2025	**1.022.652.373.692,67**	**14.789.592.000,00**	**46.499.697.500,00**	**319.112.965.577,00**	**62.967.380.074,00**	**0,00**	**14.999.527.680,00**	**21.946.776.000,00**	**13.519.898.138,00**	**4.197.150.000,00**	**165.354.657.491,81**

MUTASI ASET TETAP TANAH (KIB-A)

PEMERINTAH PROVINSI SULAWESI TENGAH

TAHUN ANGGARAN 2025

No	Keterangan	Dinas Pemuda dan Olah Raga Provinsi Sulawesi Tengah	Badan Penelitian, Pengembangan dan Inovasi Daerah Provinsi Sulawesi Tengah	Badan Pengembangan Sumber Daya Manusia Daerah Provinsi Sulawesi Tengah	Dinas Perpustakaan dan Kearsipan Provinsi Sulawesi Tengah	Dinas Pemberdayaan Perempuan dan Perlindungan Anak Provinsi Sulawesi Tengah	Dinas Sosial Provinsi Sulawesi Tengah	Badan Penanggulangan Bencana Daerah Provinsi Tengah	Dinas Pemberdayaan Masyarakat dan Desa Provinsi Sulawesi Tengah	Dinas Tenaga Kerja dan Transmigrasi Provinsi Sulawesi Tengah	Dinas Kependudukan dan Pencatatan Sipil Provinsi Sulawesi Tengah	Dinas Pengendalian Penduduk dan Keluarga Berencana Provinsi Sulawesi Tengah
0	0	11	12	13	14	15	16	17	18	19	20	21
A	**Saldo Akhir Per 31 Desember 2024**	**206.035.562.000,00**	**788.100.000,00**	**6.261.000.000,00**	**1.852.450.000,00**	**625.800.000,00**	**11.796.902.000,00**	**2.142.250.000,00**	**3.025.930.000,00**	**21.204.687.920,00**	**678.368.000,00**	**7.660.900.000,00**
1	Reklasifikasi Aset Lain-lain											
2	Reklasifikasi antar KIB	-	-	-	-	-	-	-	-	-	-	-
3	Koreksi Extra Kompatabel	-	-	-	-	-	-	-	-	-	-	-
4	Koreksi Nilai	-	-	-	-	-	-	-	-	-	-	-
5	Koreksi Pencatatan Simda		-	-	-	-	-	-	-	-	-	-
	Total Bertambah	0,00	0,00	0,00	0,00	0,00	0,00	0,00	0,00	0,00	0,00	0,00
1	Reklasifikasi Aset Lain-lain											
2	Reklasifikasi antar KIB	-	-	-	-	-	-	-	-	-	-	-
3	Koreksi Extra Kompatabel	-	-	-	-	-	-	-	-	-	-	-
4	Koreksi Nilai	-	-	-	-	-	-	-	-	-	-	-
5	Koreksi Pencatatan Simda	174.671.200.000,00	-	-	-	-	-	-	-	-	-	-
	Total Berkurang	**174.671.200.000,00**	**0,00**	**0,00**	**0,00**	**0,00**	**0,00**	**0,00**	**0,00**	**0,00**	**0,00**	**0,00**
A	**Saldo Awal Per 1 Januari 2025**	**31.364.362.000,00**	**788.100.000,00**	**6.261.000.000,00**	**1.852.450.000,00**	**625.800.000,00**	**11.796.902.000,00**	**2.142.250.000,00**	**3.025.930.000,00**	**21.204.687.920,00**	**678.368.000,00**	**7.660.900.000,00**
1	Realisasi Belanja Modal Sesuai LRA	-	-	-	-	-	-	-	-	-	-	-
2	Dari Extracomp Menjadi Aset Tetap	-	-	-	-	-	-	-	-	-	-	-
3	Aset Baru Ditemukan	7.423.354.000,00	-	-	-	-	-	-	-	-	-	-
4	Hibah	-	-	-	-	-	-	-	-	-	-	-
5	Hibah Komite Sekolah	-	-	-	-	-	-	-	-	-	-	-
6	Belanja Non Modal	-	-	-	-	-	-	-	-	-	-	-
7	Pinjam Pakai	-	-	-	-	-	-	-	-	-	-	-
8	Reklas Antar Kib	-	-	-	-	-	1.622.226.500,00	-	-	-	-	-
9	Reklas Atb	-	-	-	-	-	-	-	-	-	-	-
10	Reklas Aset Lain-Lain	-	-	-	-	-	-	-	-	-	-	-
11	Reklas Kdp	-	-	-	-	-	-	-	-	-	-	-
12	Reklasifikasi Aset Properti Investasi		-	-	-	-	-	-	-	-	-	-
13	Utang Belanja Modal	-	-	-	-	-	-	-	-	-	-	-
14	Mutasi Antar Skpd	-	-	-	-	359.100.000,00	701.369.863,02	-	-	-	-	-
	Total Bertambah	**7.423.354.000,00**	**0,00**	**0,00**	**0,00**	**359.100.000,00**	**2.323.596.363,02**	**0,00**	**0,00**	**0,00**	**0,00**	**0,00**
1	Pinjam Pakai		-	-	-	-		-	-	-	-	-
2	Penghentian Penggunaan/Penghapusan 2025	-	-	-	-	-	15.117.000,00	-	-	-	-	-
3	Mutasi Antar Skpd	701.369.863	-	-	-	-	-	-	-	-	-	-
4	Lebih Bayar Sp2d	-	-	-	-	-	-	-	-	-	-	-
5	Reklas Antar Kib	-	-	-	-	-	-	-	-	-	-	-
6	Reklas Atb	-	-	-	-	-	-	-	-	-	-	-
7	Reklas Aset Lain-Lain	-	-	-	-	-	-	-	-	-	-	-
8	Reklasifikasi Aset Properti Investasi											
9	Pembayaran Hutang	-	-	-	-	-	-	-	-	-	-	-
10	Ekstra Komptabel 2025 (Dari Aset Tetap Menjadi Extracomp)	-	-	-	-	-	-	-	-	-	-	-
11	Reklas Kdp	-	-	-	-	-	-	-	-	-	-	-
12	Belanja Modal Yang Tidak Menjadi Aset Tetap	-	-	-	-	-	-	-	-	-	-	-
	Total Berkurang	**701.369.863,02**	**0,00**	**0,00**	**0,00**	**0,00**	**15.117.000,00**	**0,00**	**0,00**	**0,00**	**0,00**	**0,00**
	Saldo Akhir Per 31 Desember 2025	**38.086.346.136,98**	**788.100.000,00**	**6.261.000.000,00**	**1.852.450.000,00**	**984.900.000,00**	**14.105.381.363,02**	**2.142.250.000,00**	**3.025.930.000,00**	**21.204.687.920,00**	**678.368.000,00**	**7.660.900.000,00**

MUTASI ASET TETAP TANAH (KIB-A)

PEMERINTAH PROVINSI SULAWESI TENGAH

TAHUN ANGGARAN 2025

No	Keterangan	Dinas Tanaman Pangan dan Hortikultura Provinsi Sulawesi Tengah	Dinas Pangan Provinsi Sulawesi Tengah	Dinas Perkebunan dan Peternakan Provinsi Sulawesi Tengah	Dinas Kehutanan Provinsi Sulawesi Tengah	Kepala Dinas Kelautan dan Perikanan Provinsi Sulawesi Tengah	Dinas Koperasi, Usaha Kecil dan Menengah Provinsi Sulawesi Tengah	Dinas Penanaman Modal dan Pelayanan Terpadu Satu Pintu Provinsi Sulawesi Tengah	Dinas Energi dan Sumber Daya Mineral Provinsi Sulawesi Tengah	Dinas Perindustrian dan Perdagangan Provinsi Sulawesi Tengah	Badan Pendapatan Daerah Provinsi Sulawesi Tengah	Badan Pengelolaan Keuangan dan Aset Daerah Provinsi Sulawesi Tengah
0	0	22	23	24	25	26	27	28	29	30	31	32
A	**Saldo Akhir Per 31 Desember 2024**	**57.724.936.588,00**	**5.365.480.000,00**	**32.309.807.000,00**	**32.130.911.474,00**	**35.108.468.080,00**	**8.446.780.000,00**	**1.575.408.500,00**	**8.263.951.000,00**	**9.377.950.000,00**	**26.874.775.000,00**	**3.351.005.406,17**
1	Reklasifikasi Aset Lain-lain											
2	Reklasifikasi antar KIB	-	-	-	-	-	-	-	-	-	-	-
3	Koreksi Extra Kompatabel	-	-	-	-	-	-	-	-	-	-	-
4	Koreksi Nilai	-	-	-	-	-	-	-	-	-	-	-
5	Koreksi Pencatatan Simda	-	-	-	40.345.600,00	-	-	-	-	-	-	2.258.230.000,00
	Total Bertambah	0,00	0,00	0,00	40.345.600,00	0,00	0,00	0,00	0,00	0,00	0,00	2.258.230.000,00
1	Reklasifikasi Aset Lain-lain											
2	Reklasifikasi antar KIB	-	-	-	-	-	-	-	-	-	-	-
3	Koreksi Extra Kompatabel	-	-	-	-	-	-	-	-	-	-	-
4	Koreksi Nilai	-	-	-	-	-	-	-	-	-	-	-
5	Koreksi Pencatatan Simda		-	-	-	-	-	-	-	-	-	-
	Total Berkurang	**0,00**	**0,00**	**0,00**	**0,00**	**0,00**	**0,00**	**0,00**	**0,00**	**0,00**	**0,00**	**0,00**
A	**Saldo Awal Per 1 Januari 2025**	**57.724.936.588,00**	**5.365.480.000,00**	**32.309.807.000,00**	**32.171.257.074,00**	**35.108.468.080,00**	**8.446.780.000,00**	**1.575.408.500,00**	**8.263.951.000,00**	**9.377.950.000,00**	**26.874.775.000,00**	**5.609.235.406,17**
1	Realisasi Belanja Modal Sesuai LRA	-	-	-	-	-	-	-	-	-	-	-
2	Dari Extracomp Menjadi Aset Tetap	-	-	-	-	-	-	-	-	-	-	-
3	Aset Baru Ditemukan	-	-	-	-	-	-	-	-	-	1,00	8.050.497.000,00
4	Hibah	-	-	-	-	-	-	-	-	-	-	-
5	Hibah Komite Sekolah	-	-	-	-	-	-	-	-	-	-	-
6	Belanja Non Modal	-	-	-	-	-	-	-	-	-	-	-
7	Pinjam Pakai	-	-	-	-	-	-	-	-	-	-	-
8	Reklas Antar Kib	-	-	-	-	-	-	-	-	-	-	-
9	Reklas Atb	-	-	-	-	-	-	-	-	-	-	-
10	Reklas Aset Lain-Lain	-	-	-	-	-	-	-	-	-	-	359.100.000,00
11	Reklas Kdp	-	-	-	-	-	-	-	-	-	-	-
12	Reklasifikasi Aset Properti Investasi	-	-	-	-	-	-	-	-	-	-	-
13	Utang Belanja Modal	-	-	-	-	-	-	-	-	-	-	-
14	Mutasi Antar Skpd	-	-	-	-	-	-	-	-	-	-	-
	Total Bertambah	**0,00**	**0,00**	**0,00**	**0,00**	**0,00**	**0,00**	**0,00**	**0,00**	**0,00**	**1,00**	**8.409.597.000,00**
1	Pinjam Pakai	-	-	-	-		-	-	-	-	-	
2	Penghentian Penggunaan/Penghapusan 2025	-	-	-	-	-	-	-	-	-	-	
3	Mutasi Antar Skpd	-	-	-	-	-	-	-	-	-	-	359.100.000,00
4	Lebih Bayar Sp2d	-	-	-	-	-	-	-	-	-	-	-
5	Reklas Antar Kib	-	-	-	-	-	-	-	-	-	-	-
6	Reklas Atb	-	-	-	-	-	-	-	-	-	-	-
7	Reklas Aset Lain-Lain	-	-	-	-	-	-	-	-	-	-	-
8	Reklasifikasi Aset Properti Investasi											
9	Pembayaran Hutang	-	-	-	-	-	-	-	-	-	-	-
10	Ekstra Komptabel 2025 (Dari Aset Tetap Menjadi Extracomp)	-	-	-	-	-	-	-	-	-	-	-
11	Reklas Kdp	-	-	-	-	-	-	-	-	-	-	-
12	Belanja Modal Yang Tidak Menjadi Aset Tetap	-	-	-	-	-	-	-	-	-	-	-
	Total Berkurang	**0,00**	**0,00**	**0,00**	**0,00**	**0,00**	**0,00**	**0,00**	**0,00**	**0,00**	**0,00**	**359.100.000,00**
	Saldo Akhir Per 31 Desember 2025	**57.724.936.588,00**	**5.365.480.000,00**	**32.309.807.000,00**	**32.171.257.074,00**	**35.108.468.080,00**	**8.446.780.000,00**	**1.575.408.500,00**	**8.263.951.000,00**	**9.377.950.000,00**	**26.874.775.001,00**	**13.659.732.406,17**

MUTASI ASET TETAP TANAH (KIB-A)

PEMERINTAH PROVINSI SULAWESI TENGAH

TAHUN ANGGARAN 2025

No	Keterangan	Inspektorat Daerah Provinsi Sulawesi Tengah	Badan Perencanaan Pembangunan Daerah Provinsi Sulawesi Tengah	Dinas Lingkungan Hidup Provinsi Sulawesi Tengah	Dinas Pariwisata Provinsi Sulawesi Tengah	Badan Kesatuan Bangsa dan Politik Daerah Provinsi Sulawesi Tengah	Satuan Polisi Pamong Praja Provinsi Sulawesi Tengah	Badan Kepegawaian Daerah Provinsi Sulawesi Tengah	Badan Penghubung Provinsi Sulawesi Tengah	Dinas Komunikasi, Informatika, Persandian dan Statistik Provinsi Sulawesi Tengah	Dinas Kebudayaan
0	0	33	34	35	36	37	38	39	40	41	42
A	**Saldo Akhir Per 31 Desember 2024**	**3.243.600.000,00**	**8.869.529.000,00**	**305.040.000,00**	**2.414.700.000,00**	**559.000.000,00**	**405.000.000,00**	**1.923.750.000,00**	**1.125.000.000,00**	**1.456.040.000,00**	**11.352.347.368,42**
1	Reklasifikasi Aset Lain-lain										
2	Reklasifikasi antar KIB	-	-	-	-	-	-	-	-	-	-
3	Koreksi Extra Kompatabel	-	-	-	-	-	-	-	-	-	-
4	Koreksi Nilai	-	-	-	-	-	-	-	-	-	-
5	Koreksi Pencatatan Simda	-	-	-	-	-	-	-	-	-	-
	Total Bertambah	0,00	0,00	0,00	0,00	0,00	0,00	0,00	0,00	0,00	0,00
1	Reklasifikasi Aset Lain-lain										
2	Reklasifikasi antar KIB	-	-	-	-	-	-	-	-	-	-
3	Koreksi Extra Kompatabel	-	-	-	-	-	-	-	-	-	-
4	Koreksi Nilai	-	-	-	-	-	-	-	-	-	-
5	Koreksi Pencatatan Simda	-	-	-	-	-	-	-	-	-	-
	Total Berkurang	**0,00**	**0,00**	**0,00**	**0,00**	**0,00**	**0,00**	**0,00**	**0,00**	**0,00**	**0,00**
A	**Saldo Awal Per 1 Januari 2025**	**3.243.600.000,00**	**8.869.529.000,00**	**305.040.000,00**	**2.414.700.000,00**	**559.000.000,00**	**405.000.000,00**	**1.923.750.000,00**	**1.125.000.000,00**	**1.456.040.000,00**	**11.352.347.368,42**
1	Realisasi Belanja Modal Sesuai LRA	-	-	-	-	-	-	-	-	-	-
2	Dari Extracomp Menjadi Aset Tetap	-	-	-	-	-	-	-	-	-	-
3	Aset Baru Ditemukan	-	-	-	-	-	-	-	-	-	-
4	Hibah	-	-	-	-	-	-	-	-	-	-
5	Hibah Komite Sekolah	-	-	-	-	-	-	-	-	-	-
6	Belanja Non Modal	-	-	-	-	-	-	-	-	-	-
7	Pinjam Pakai	-	-	-	-	-	-	-	-	-	-
8	Reklas Antar Kib	-	-	-		-	-	-	-	-	-
9	Reklas Atb	-	-	-	-	-	-	-	-	-	-
10	Reklas Aset Lain-Lain	-	-	-	-	-	-	-	-	-	-
11	Reklas Kdp	-	-	-	-	-	-	-	-	-	-
12	Reklasifikasi Aset Properti Investasi	-	-	-		-	-	-		-	-
13	Utang Belanja Modal	-	-	-	-	-	-	-	-	-	-
14	Mutasi Antar Skpd	-	-	-	-	-	-	-	-	-	-
	Total Bertambah	**0,00**	**0,00**	**0,00**	**0,00**	**0,00**	**0,00**	**0,00**	**0,00**	**0,00**	**0,00**
1	Pinjam Pakai	-	-	-	-	-	-	-	-	-	-
2	Penghentian Penggunaan/Penghapusan 2025	-	-	-	-	-	-	-	-	-	58.136.205,73
3	Mutasi Antar Skpd	-	-	-	-	-	-	-	-	-	-
4	Lebih Bayar Sp2d	-	-	-	-	-	-	-	-	-	-
5	Reklas Antar Kib	-	-	-	-	-	-	-	-	-	-
6	Reklas Atb	-	-	-	-	-	-	-	-	-	-
7	Reklas Aset Lain-Lain	-	-	-	-	-	-	-	-	-	-
8	Reklasifikasi Aset Properti Investasi				-						
9	Pembayaran Hutang	-	-	-	-	-	-	-	-	-	-
10	Ekstra Komptabel 2025 (Dari Aset Tetap Menjadi Extracomp)	-	-	-	-	-	-	-	-	-	-
11	Reklas Kdp	-	-	-	-	-	-	-	-	-	-
12	Belanja Modal Yang Tidak Menjadi Aset Tetap	-	-	-	-	-	-	-	-	-	-
	Total Berkurang	**0,00**	**0,00**	**0,00**	**0,00**	**0,00**	**0,00**	**0,00**	**0,00**	**0,00**	**58.136.205,73**
	Saldo Akhir Per 31 Desember 2025	**3.243.600.000,00**	**8.869.529.000,00**	**305.040.000,00**	**2.414.700.000,00**	**559.000.000,00**	**405.000.000,00**	**1.923.750.000,00**	**1.125.000.000,00**	**1.456.040.000,00**	**11.294.211.162,69**

DAFTAR TANAH MILIK PEMERINTAH SULAWESI TENGAH YANG SUDAH DAN BELUM BERSERTIFIKAT

PROVINSI SULAWESI TENGAH

TAHUN ANGGARAN 2025

No	Nama OPD	Jumah Aset		Bersertifikat		Belum Bersertifikat	
1	SEKRETARIAT DPRD	3	14.789.592.000,00	3	14.789.592.000		
	Kemitraan DPRD	1	188.800.000,00	1	188.800.000		
2	Biro Umum	20	47.261.297.500,00	18	46.109.985.000	2	1.151.312.500
3	Dinas Bina Marga Daerah dan Penataan Ruang	109	319.112.965.577,00	27	50.555.392.300	82	268.557.573.277
4	Dinas Cipta Karya dan Sumber Daya Air	85	62.967.380.074,00	40	32.164.889.474	45	30.802.490.600
	Kemitraan CIKASDA	1	950.000.000,00			1	950.000.000,00
5	Dinas Perhubungan Provinsi	16	14.999.527.680,00	8	12.938.427.680	8	2.061.100.000
	Kemitraan DISHUB	1	140.000.000,00	1	140.000.000,00		
6	Dinas Kesehatan Provinsi	10	21.946.776.001,00	8	21.922.215.000	2	24.561.000
	RSUD Undata	4	13.519.898.138,00	3	13.519.470.000	1	428.138
	RSUD Madani	1	4.197.150.000,00	1	4.197.150.000	0	-
7	Dinas Pendidikan dan Kebudayaan Provinsi	342	165.354.657.491,81	249	124.944.156.483	93	40.410.501.009
8	Dinas Pemuda dan Olahraga Daerah	9	47.674.986.136,98	4	4.161.630.137	5	43.513.356.000
9	Badan Penelitian Pengembangan dan Inovasi	1	788.100.000,00	1	788.100.000	0	-
10	Badan Pengembangan Sumber Daya Manusia	1	6.261.000.000,00	1	6.261.000.000	0	-
11	Dinas Perpustakaan dan Kearsipan Provinsi	2	1.852.450.000,00	2	1.852.450.000,00	0	-
12	Dinas Kebudayaan	2	11.294.211.162,69	2	11.294.211.163	0	-
13	Dinas Pemberdayaan Perempuan dan	2	984.900.000,00	1	625.800.000	1	359.100.000
14	Dinas Sosial Provinsi	19	14.105.381.363,02	18	14.048.381.363	1	57.000.000
	Kemitraan DINSOS	2	250.590.000,00	2	250.590.000,00		
15	Badan Penanggulangan Bencana Daerah	1	2.142.250.000,00	1	2.142.250.000	0	-
16	Dinas Pemberdayaan Masyarakat dan Desa	2	3.025.930.000,00	2	3.025.930.000,00		
17	Dinas Tenaga Kerja dan Transmigrasi Provinsi	13	21.204.687.920,00	8	19.925.980.000	5	1.278.707.920
18	Dinas Kependudukan dan Pencatatan Sipil	1	678.368.000,00	1	678.368.000	0	-
19	Dinas Pengendalian Penduduk dan Keluarga	1	7.660.900.000,00	1	7.660.900.000		
20	Dinas Tanaman Pangan dan Hortikultura	52	57.724.936.588,00	42	54.371.935.588	10	3.353.001.000
21	Dinas Pangan Provinsi	4	5.365.480.000,00	4	5.365.480.000,00	0	-
22	Dinas Perkebunan dan Peternakan Provinsi	30	32.309.807.000,00	22	27.606.287.000	8	4.703.520.000
23	Dinas Kehutanan Provinsi	145	32.171.257.074,00	120	22.202.009.073	25	9.969.248.001
24	Dinas Kelautan dan Perikanan Provinsi	38	35.108.468.080,00	28	30.532.200.140	10	4.576.267.940
	Kemitraan Dislutkan	4	1.444.133.000,00	3	1.244.133.000	1	200.000.000
25	Dinas koperasi dan UMKM Provinsi	7	8.446.780.000,00	7	8.446.780.000,00		
26	Dinas Penanaman Modal dan Pelayanan	2	1.575.408.500,00	2	1.575.408.500		
27	Dinas Energi dan Sumber Daya Mineral	1	8.263.951.000,00	1	8.263.951.000,00		
28	Dinas Perindustrian dan Perdagangan Provinsi	8	9.377.950.000,00	8	9.377.950.000		
29	Dinas Pendapatan Daerah	22	26.874.775.001,00	16	20.892.686.000	6	5.982.089.001
30	Badan Pengelola Keuangan dan Aset Daerah	13	13.659.732.407,17	8	2.802.005.406	5	10.857.727.001
	Kemitraan BPKAD	5	4.482.440.000,00	4	3.402.680.000,00	1	1.079.760.000
31	Inspektorat Daerah	2	3.243.600.000,00	2	3.243.600.000		
32	Badan Perencanaan Pembangunan Daerah	1	8.869.529.000,00	1	8.869.529.000		
33	Dinas Lingkungan Hidup Provin	1	305.040.000,00	1	305.040.000		
34	Dinas Pariwisata Provinsi	7	11.379.180.000,00	5	11.259.180.000	2	120.000.000,00
35	Badan Kesatuan Bangsa dan Politik Daerah	1	559.000.000,00	1	559.000.000		
36	Satuan Polisi Pamong Praja Daerah	1	405.000.000,00	1	405.000.000		
37	Badan Kepegawaian Daerah	1	1.923.750.000,00	1	1.923.750.000,00		
38	Badan Penghubung Daerah	2	2.461.500.000,00	2	2.461.500.000		
39	Dinas Komunikasi, Informatika, Persandian, dan	1	1.456.040.000,00	1	1.456.040.000		
	Total	**997**	**1.050.759.556.694,67**	**683**	**620.751.813.307**	**314**	**430.007.743.387**

DAFTAR BMD PADA PENGGUNA BARANG
ASET TETAP TANAH
RINCIAN BARANG MILIK DAERAH BERUPA TANAH YANG BERNILAI Rp1
PEMERINTAH
TAHUN 2025

Pengguna Barang : DINAS PENDIDIKAN
Kode Lokasi : 01.00.00

Penggolongan dan Kodefikasi Barang		NIBAR	Nomor Register	Spesifikasi Nama Barang	Spesifikasi Lainnya	Jumlah	Satuan	Lokasi	Titik Koordinat	Bukti Kepemilikan				Harga satuan Perolehan	Nilai Perolehan	Cara Perolehan	Tanggal Perolehan	Status Penggunaan	Keterangan
Kode Barang	Nama Barang									Nama	Nomor	Tanggal	Nama Kepemilikan dalam Dokumen	Rp.	Rp.				
1	2	3	4	5	6	6	7	8	9	10	11	12	13	14	15	16	17	18	19
1 3 1 0 1 0 3 1 4 0 0 2	Tanah Bangunan Pendidikan dan Latihan (Sekolah)	1101720100000000000202513101031 40020000001	1101720010000000000000202513 1010314002000001	Lahan untuk USB SMAN BASIDONDO		15000.00	Meter Persegi	Dusun Sidodadi, Desa Silondou, Kec. Basidondo, Kab. Tolitoli Desa/Kelurahan Silondou, Kec. Basidondo, KABUPATEN TOLI TOLI, PROVINSI SULAWESI TENGAH						1,00	1,00	Hibah	09/10/2025	DINAS PENDIDIKAN	Lahan untuk USB SMANBASIDONDO

MUTASI ASET TETAP PERALATAN DAN MESIN (KIB-B)

PEMERINTAH PROVINSI SULAWESI TENGAH

TAHUN ANGGARAN 2025

No	Keterangan	Total Aset Peralatan dan Mesin (KIB-B)	Sekretariat DPRD Provinsi Sulawesi Tengah	Sekretariat Daerah Provinsi Sulawesi Tengah	Dinas Bina Marga dan Penataan Ruang Provinsi Sulawesi Tengah	Dinas Cipta Karya dan Sumberdaya Air	Dinas Perumahan, Kawasan Permukiman dan Pertanahan Provinsi Sulawesi Tengah	Dinas Perhubungan Provinsi Sulawesi Tengah	Dinas Kesehatan Provinsi Sulawesi Tengah	RSUD UNDATA	RSUD MADANI	Dinas Pendidikan dan Kebudayaan Provinsi Sulawesi Tengah
0	**0**	0	**1**	**2**	**3**	**4**	**5**	**6**	**7**			**8**
A	**Saldo Akhir Per 31 Desember 2024**	**2.255.617.864.922,92**	**82.864.452.304,80**	**117.061.414.907,20**	**60.454.790.309,00**	**33.650.922.742,00**	**7.847.831.717,00**	**17.545.640.305,45**	**70.218.066.077,04**	**403.991.338.426,38**	**180.024.766.450,40**	**726.069.018.430,26**
1	Reklasifikasi Aset Lain-lain	**0,00**										
2	Reklasifikasi antar KIB	**0,00**										
3	Koreksi Extra Kompatabel	**0,00**										
4	Koreksi Nilai	**0,00**										
5	Koreksi Pencatatan Simda	**0,00**										
	Total Bertambah	**0,00**	**-**	**-**	**-**	**-**	**-**	**-**	**-**	**-**	**-**	**-**
1	Reklasifikasi Aset Lain-lain	**0,00**										
2	Reklasifikasi antar KIB	**0,00**										
3	Koreksi Extra Kompatabel	**0,00**										
4	Koreksi Nilai	**0,00**										
5	Koreksi Pencatatan Simda	**0,00**										
	Total Berkurang	**0,00**	**-**	**-**	**-**	**-**	**-**	**-**	**-**	**-**	**-**	**-**
A	**Saldo Awal Per 1 Januari 2025**	**2.255.617.864.922,92**	**82.864.452.304,80**	**117.061.414.907,20**	**60.454.790.309,00**	**33.650.922.742,00**	**7.847.831.717,00**	**17.545.640.305,45**	**70.218.066.077,04**	**403.991.338.426,38**	**180.024.766.450,40**	**726.069.018.430,26**
1	Realisasi Belanja Modal Sesuai LRA	**158.973.084.265,00**	16.787.981.010,00	15.737.053.072,00	3.253.773.760,00	234.999.658,00	335.987.800,00	8.020.925.180,00	1.175.481.790,00	23.875.719.670,00	6.823.191.083,00	45.782.798.954,00
2	Dari Extracomp Menjadi Aset Tetap	**0,00**										
3	Aset Baru Ditemukan	**5,00**								5,00		
4	Hibah	**3.864.600.042,00**										632.959.681,00
5	Hibah Komite Sekolah	**0,00**										
6	Belanja Non Modal/BARJAS	**496.294.711,00**	3.250.000,00	114.166.626,00	10.101.000,00				6.800.000,00			79.094.400,00
7	Pinjam Pakai	**0,00**										
8	Reklas Antar Kib	**16.725.945.951,21**		652.680.508,00	59.283.105,00	15.590.290.647,21				36.217.800,00		145.174.200,00
9	Reklas Atb	**0,00**										
10	Reklas Aset Lain-Lain	**0,00**										
11	Reklas Kdp	**0,00**										
12	Reklasifikasi ke Aset Properti Investasi	**0,00**										
13	Utang Belanja Modal	**85.500.000,00**								85.500.000,00		
14	Mutasi Antar Skpd	**3.422.068.000,00**		368.700.000,00				253.800.000,00		670.000.000,00		
	Total Bertambah	**183.567.492.974,21**	**16.791.231.010,00**	**16.872.600.206,00**	**3.323.157.865,00**	**15.825.290.305,21**	**335.987.800,00**	**8.274.725.180,00**	**1.182.281.790,00**	**24.667.437.475,00**	**6.823.191.083,00**	**46.640.027.235,00**
1	Pinjam Pakai	**0,00**										
2	Penghentian Penggunaan/Penghapusan 2025	**3.870.189.500,00**	325.000.000,00	29.250.000,00				496.590.000,00		323.771.500,00		
3	Mutasi Antar Skpd	**3.422.068.000,00**		253.800.000,00	1.185.068.000,00			368.700.000,00				
4	Lebih Bayar Sp2d	**0,00**										
5	Reklas Antar Kib	**3.109.825.291,00**						2.430.900.000,00			190.358.000,00	246.267.600,00
6	Reklas Atb	**0,00**										
7	Reklas Aset Lain-Lain	**3.599.855.334,00**										199.258.700,00
8	Pembayaran Hutang	**0,00**										
9	Ekstra Komptabel 2025 (Dari Aset Tetap Menjadi Extracomp)	**1.434.882.725,20**		2.036.950,00		27.636.440,20				7.424.795,00	415.000,00	1.352.798.050,00
10	Reklas Kdp	**0,00**										
11	Belanja Modal Yang Tidak Menjadi Aset Tetap	**4.284.794.962,00**	7.000.000,00	129.349.636,00				2.758.627.500,00		958.797.437,00	81.578.840,00	344.386.609,00
	Total Berkurang	**19.721.615.812,20**	**332.000.000,00**	**414.436.586,00**	**1.185.068.000,00**	**27.636.440,20**	**-**	**6.054.817.500,00**	**-**	**1.289.993.732,00**	**272.351.840,00**	**2.142.710.959,00**
Saldo Akhir Per 31 Desember 2025		**2.419.463.742.084,93**	**99.323.683.314,80**	**133.519.578.527,20**	**62.592.880.174,00**	**49.448.576.607,01**	**8.183.819.517,00**	**19.765.547.985,45**	**71.400.347.867,04**	**427.368.782.169,38**	**186.575.605.693,40**	**770.566.334.706,26**

MUTASI ASET TETAP PERALATAN DAN MESIN (KIB-B)

PEMERINTAH PROVINSI SULAWESI TENGAH

TAHUN ANGGARAN 2025

No	Keterangan	Dinas Pemuda dan Olah Raga Provinsi Sulawesi Tengah	Badan Penelitian, Pengembangan dan Inovasi Daerah Provinsi Sulawesi Tengah	Badan Pengembangan Sumber Daya Manusia Daerah Provinsi Sulawesi Tengah	Dinas Perpustakaan dan Kearsipan Provinsi Sulawesi Tengah	Dinas Pemberdayaan Perempuan dan Perlindungan Anak Provinsi Sulawesi Tengah	Dinas Sosial Provinsi Sulawesi Tengah	Badan Penanggulangan Bencana Daerah Provinsi Tengah	Dinas Pemberdayaan Masyarakat dan Desa Provinsi Sulawesi Tengah	Dinas Tenaga Kerja dan Transmigrasi Provinsi Sulawesi Tengah	Dinas Kependudukan dan Pencatatan Sipil Provinsi Sulawesi Tengah	Dinas Pengendalian Penduduk dan Keluarga Berencana Provinsi Sulawesi Tengah
0	0	9	10	11	12	13	14	15	16	17	18	19
A	**Saldo Akhir Per 31 Desember 2024**	**6.755.623.511,00**	**6.235.496.350,00**	**14.983.503.830,00**	**11.207.987.446,00**	**6.334.638.209,00**	**6.215.383.740,00**	**25.635.019.214,00**	**7.231.531.985,00**	**16.380.938.538,00**	**6.226.689.190,00**	**5.219.507.837,00**
1	Reklasifikasi Aset Lain-lain											
2	Reklasifikasi antar KIB											
3	Koreksi Extra Kompatabel											
4	Koreksi Nilai											
5	Koreksi Pencatatan Simda											
	Total Bertambah	**-**	**-**	**-**	**-**	**-**	**-**	**-**	**-**	**-**	**-**	**-**
1	Reklasifikasi Aset Lain-lain											
2	Reklasifikasi antar KIB											
3	Koreksi Extra Kompatabel											
4	Koreksi Nilai											
5	Koreksi Pencatatan Simda											
	Total Berkurang	**-**	**-**	**-**	**-**	**-**	**-**	**-**	**-**	**-**	**-**	**-**
A	**Saldo Awal Per 1 Januari 2025**	**6.755.623.511,00**	**6.235.496.350,00**	**14.983.503.830,00**	**11.207.987.446,00**	**6.334.638.209,00**	**6.215.383.740,00**	**25.635.019.214,00**	**7.231.531.985,00**	**16.380.938.538,00**	**6.226.689.190,00**	**5.219.507.837,00**
1	Realisasi Belanja Modal Sesuai LRA	271.839.000,00	405.394.200,00	332.563.770,00	193.986.408,00	200.294.018,00	291.722.250,00	13.500.000,00	419.694.885,00	417.028.000,00	50.158.500,00	-
2	Dari Extracomp Menjadi Aset Tetap											
3	Aset Baru Ditemukan											
4	Hibah											
5	Hibah Komite Sekolah											
6	Belanja Non Modal/BARJAS	25.400.000,00	1.820.400,00			1.950.000,00					6.800.000,00	
7	Pinjam Pakai											
8	Reklas Antar Kib											
9	Reklas Atb											
10	Reklas Aset Lain-Lain											
11	Reklas Kdp											
12	Reklasifikasi ke Aset Properti Investasi											
13	Utang Belanja Modal											
14	Mutasi Antar Skpd											459.500.000,00
	Total Bertambah	**297.239.000,00**	**407.214.600,00**	**332.563.770,00**	**193.986.408,00**	**202.244.018,00**	**291.722.250,00**	**13.500.000,00**	**419.694.885,00**	**417.028.000,00**	**56.958.500,00**	**459.500.000,00**
1	Pinjam Pakai											
2	Penghentian Penggunaan/Penghapusan 2025	14.240.000,00	13.500.000,00						28.120.000,00			
3	Mutasi Antar Skpd			670.000.000,00								485.000.000,00
4	Lebih Bayar So2d											
5	Reklas Antar Kib											
6	Reklas Atb											
7	Reklas Aset Lain-Lain											134.654.786,00
8	Pembayaran Hutang											
9	Ekstra Komptabel 2025 (Dari Aset Tetap Menjadi Extracomp)	1.332.000,00					21.722.700,00					
10	Reklas Kdp											
11	Belanja Modal Yang Tidak Menjadi Aset Tetap											
	Total Berkurang	**15.572.000,00**	**13.500.000,00**	**670.000.000,00**	**-**	**-**	**21.722.700,00**	**-**	**28.120.000,00**	**-**	**-**	**619.654.786,00**
	Saldo Akhir Per 31 Desember 2025	**7.037.290.511,00**	**6.629.210.950,00**	**14.646.067.600,00**	**11.401.973.854,00**	**6.536.882.227,00**	**6.485.383.290,00**	**25.648.519.214,00**	**7.623.106.870,00**	**16.797.966.538,00**	**6.283.647.690,00**	**5.059.353.051,00**

MUTASI ASET TETAP PERALATAN DAN MESIN (KIB-B)

PEMERINTAH PROVINSI SULAWESI TENGAH

TAHUN ANGGARAN 2025

No	Keterangan	Dinas Tanaman Pangan dan Hortikultura Provinsi Sulawesi Tengah	Dinas Pangan Provinsi Sulawesi Tengah	Dinas Perkebunan dan Peternakan Provinsi Sulawesi Tengah	Dinas Kehutanan Provinsi Sulawesi Tengah	Kepala Dinas Kelautan dan Perikanan Provinsi Sulawesi Tengah	Dinas Koperasi, Usaha Kecil dan Menengah Provinsi Sulawesi Tengah	Dinas Penanaman Modal dan Pelayanan Terpadu Satu Pintu Provinsi Sulawesi Tengah	Dinas Energi dan Sumber Daya Mineral Provinsi Sulawesi Tengah	Dinas Perindustrian dan Perdagangan Provinsi Sulawesi Tengah	Badan Pendapatan Daerah Provinsi Sulawesi Tengah	Badan Pengelolaan Keuangan dan Aset Daerah Provinsi Sulawesi Tengah
0	0	20	21	22	23	24	25	26	27	28	29	30
A	**Saldo Akhir Per 31 Desember 2024**	**54.550.221.154,00**	**9.561.574.233,00**	**50.072.258.224,00**	**42.200.870.767,00**	**55.446.093.484,00**	**7.563.133.995,00**	**10.182.469.463,00**	**11.762.959.535,00**	**26.237.800.635,23**	**41.294.169.295,98**	**24.727.699.958,34**
1	Reklasifikasi Aset Lain-lain											
2	Reklasifikasi antar KIB											
3	Koreksi Extra Kompatabel											
4	Koreksi Nilai											
5	Koreksi Pencatatan Simda											
	Total Bertambah	**-**	**-**	**-**	**-**	**-**	**-**	**-**	**-**	**-**	**-**	**-**
1	Reklasifikasi Aset Lain-lain											
2	Reklasifikasi antar KIB											
3	Koreksi Extra Kompatabel											
4	Koreksi Nilai											
5	Koreksi Pencatatan Simda											
	Total Berkurang	**-**	**-**	**-**	**-**	**-**	**-**	**-**	**-**	**-**	**-**	**-**
A	**Saldo Awal Per 1 Januari 2025**	**54.550.221.154,00**	**9.561.574.233,00**	**50.072.258.224,00**	**42.200.870.767,00**	**55.446.093.484,00**	**7.563.133.995,00**	**10.182.469.463,00**	**11.762.959.535,00**	**26.237.800.635,23**	**41.294.169.295,98**	**24.727.699.958,34**
1	Realisasi Belanja Modal Sesuai LRA	-	174.398.205,00	472.314.990,00	503.790.963,00	981.399.518,00	166.222.500,00	54.667.500,00	496.308.750,00	6.369.736.447,00	4.624.142.703,00	13.008.347.598,00
2	Dari Extracomp Menjadi Aset Tetap											
3	Aset Baru Ditemukan											
4	Hibah				2.930.367.500,00							
5	Hibah Komite Sekolah											
6	Belanja Non Modal/BARJAS			112.384.035,00	6.771.000,00	800.000,00						41.153.250,00
7	Pinjam Pakai											
8	Reklas Antar Kib								242.299.691,00			
9	Reklas Atb											
10	Reklas Aset Lain-Lain											
11	Reklas Kdp											
12	Reklasifikasi ke Aset Properti Investasi											
13	Utang Belanja Modal											
14	Mutasi Antar Skpd								485.000.000,00			1.185.068.000,00
	Total Bertambah	**-**	**174.398.205,00**	**584.699.025,00**	**3.440.929.463,00**	**982.199.518,00**	**166.222.500,00**	**54.667.500,00**	**1.223.608.441,00**	**6.369.736.447,00**	**4.624.142.703,00**	**14.234.568.848,00**
1	Pinjam Pakai											
2	Penghentian Penggunaan/Penghapusan 2025	175.310.000	608.810.000,00	190.200.000,00		571.100.000,00		28.578.000,00		40.300.000,00		251.000.000,00
3	Mutasi Antar Skpd								459.500.000,00			
4	Lebih Bayar Sp2d											
5	Reklas Antar Kib								242.299.691,00			
6	Reklas Atb											
7	Reklas Aset Lain-Lain			171.490.000,00						784.930.350,00		
8	Pembayaran Hutang											
9	Ekstra Komptabel 2025 (Dari Aset Tetap Menjadi Extracomp)				20.794.740,00							722.050,00
10	Reklas Kdp											
11	Belanja Modal Yang Tidak Menjadi Aset Tetap		2.197.800,00	2.857.140,00								
	Total Berkurang	**175.310.000,00**	**611.007.800,00**	**364.547.140,00**	**20.794.740,00**	**571.100.000,00**	**-**	**28.578.000,00**	**701.799.691,00**	**825.230.350,00**	**-**	**251.722.050,00**
	Saldo Akhir Per 31 Desember 2025	**54.374.911.154,00**	**9.124.964.638,00**	**50.292.410.109,00**	**45.621.005.490,00**	**55.857.193.002,00**	**7.729.356.495,00**	**10.208.558.963,00**	**12.284.768.285,00**	**31.782.306.732,23**	**45.918.311.998,98**	**38.710.546.756,34**

MUTASI ASET TETAP PERALATAN DAN MESIN (KIB-B)

PEMERINTAH PROVINSI SULAWESI TENGAH

TAHUN ANGGARAN 2025

No	Keterangan	Inspektorat Daerah Provinsi Sulawesi Tengah	Badan Perencanaan Pembangunan Daerah Provinsi Sulawesi Tengah	Dinas Lingkungan Hidup Provinsi Sulawesi Tengah	Dinas Pariwisata Provinsi Sulawesi Tengah	Badan Kesatuan Bangsa dan Politik Daerah Provinsi Sulawesi Tengah	Satuan Polisi Pamong Praja Provinsi Sulawesi Tengah	Badan Kepegawaian Daerah Provinsi Sulawesi Tengah	Badan Penghubung Provinsi Sulawesi Tengah	Dinas Komunikasi, Informatika, Persandian dan Statistik Provinsi Sulawesi Tengah	Dinas Kebudayaan
0	**0**	**31**	**32**	**33**	**34**	**35**	**36**	**37**	**38**	**39**	**40**
A	**Saldo Akhir Per 31 Desember 2024**	**8.555.927.104,00**	**29.182.553.989,84**	**8.699.430.660,00**	**6.137.316.647,00**	**6.363.491.595,00**	**5.674.047.567,00**	**9.201.562.247,00**	**15.798.682.613,00**	**17.081.315.077,00**	**3.169.725.159,00**
1	Reklasifikasi Aset Lain-lain										
2	Reklasifikasi antar KIB										
3	Koreksi Extra Kompatabel										
4	Koreksi Nilai										
5	Koreksi Pencatatan Simda										
	Total Bertambah	**-**	**-**	**-**	**-**	**-**	**-**	**-**	**-**	**-**	**-**
1	Reklasifikasi Aset Lain-lain										
2	Reklasifikasi antar KIB										
3	Koreksi Extra Kompatabel										
4	Koreksi Nilai										
5	Koreksi Pencatatan Simda										
	Total Berkurang	**-**	**-**	**-**	**-**	**-**	**-**	**-**	**-**	**-**	**-**
A	**Saldo Awal Per 1 Januari 2025**	**8.555.927.104,00**	**29.182.553.989,84**	**8.699.430.660,00**	**6.137.316.647,00**	**6.363.491.595,00**	**5.674.047.567,00**	**9.201.562.247,00**	**15.798.682.613,00**	**17.081.315.077,00**	**3.169.725.159,00**
1	Realisasi Belanja Modal Sesuai LRA	757.189.343,00	601.386.999,00	175.255.550,00	59.527.700,00	60.833.550,00	1.715.534.000,00	106.870.800,00	21.201.000,00	3.958.833.141,00	41.030.000,00
2	Dari Extracomp Menjadi Aset Tetap										
3	Aset Baru Ditemukan										
4	Hibah			301.272.861,00							
5	Hibah Komite Sekolah										
6	Belanja Non Modal/BARJAS			33.744.000,00	52.060.000,00						
7	Pinjam Pakai										
8	Reklas Antar Kib										
9	Reklas Atb										
10	Reklas Aset Lain-Lain										
11	Reklas Kdp										
12	Reklasifikasi ke Aset Properti Investasi										
13	Utang Belanja Modal										
14	Mutasi Antar Skpd										
	Total Bertambah	**757.189.343,00**	**601.386.999,00**	**510.272.411,00**	**111.587.700,00**	**60.833.550,00**	**1.715.534.000,00**	**106.870.800,00**	**21.201.000,00**	**3.958.833.141,00**	**41.030.000,00**
1	Pinjam Pakai										
2	Penghentian Penggunaan/Penghapusan 2025								774.420.000,00		
3	Mutasi Antar Skpd										
4	Lebih Bayar So2d										
5	Reklas Antar Kib										
6	Reklas Atb										
7	Reklas Aset Lain-Lain	29.136.500,00	1.971.284.098,00		24.435.000,00					284.665.900,00	
8	Pembayaran Hutang										
9	Ekstra Komptabel 2025 (Dari Aset Tetap Menjadi Extracomp)										
10	Reklas Kdp										
11	Belanja Modal Yang Tidak Menjadi Aset Tetap										
	Total Berkurang	**29.136.500,00**	**1.971.284.098,00**	**-**	**24.435.000,00**	**-**	**-**	**-**	**774.420.000,00**	**284.665.900,00**	**-**
	Saldo Akhir Per 31 Desember 2025	**9.283.979.947,00**	**27.812.656.890,84**	**9.209.703.071,00**	**6.224.469.347,00**	**6.424.325.145,00**	**7.389.581.567,00**	**9.308.433.047,00**	**15.045.463.613,00**	**20.755.482.318,00**	**3.210.755.159,00**

LAMPIRAN BELANJA NON MODAL ASET TETAP PERALATAN DAN MESIN (KIB B)

PROPINSI SULAWESI TENGAH

TAHUN ANGGARAN 2025

NO BUKTI	KODE / NAMA REKENING	NILAI	KETERANGAN
1.1.1 - Dinas SEKRETARIAT DPRD			**3.250.000,00**
SP2D 72.00/04.0/001606/LS/4.02.0.00.0.00.01.0000/PPR2/12/2025	BELANJA MODAL DARI BARJAS BERUPA APPLE PENCIL PRO	3.250.000,00	
4.1.1 - Dinas SEKRETARIAT DAERAH			114.166.626,00
72.00/04.0/001365/LS/4.01.0.00.0.00.01.0000/PPR1/11/2025	BELANJA MODAL PENGADAAN ALAT/BAHAN UNTUK KEGIATAN	88.777.800,00	HT WLN C1, Apple Magic Mouse, Apple Pencil Pro, Usb C Hub, Samsung SSD
72.00/04.0/001970/LS/4.01.0.00.0.00.01.0000/PPR2/12/2025	BELANJA MODAL MEBEL PADA BIRO UMUM T.A 2025	7.678.919,00	Kasur dan Meja
72.00/04.0/002028/LS/4.01.0.00.0.00.01.0000/PPR2/12/2025	BELANJA MODAL ALAT RUMAH TANGGA LAINNYA PADA BIRO UMUM T.A 2025	17.709.907,00	Mesin cuci dan Penyimpanan Beras
5.1.1 - Dinas BINA MARGA			10.101.000,00
72.00/04.0/000743/LS/1.03.0.00.0.00.01.0000/PPR2/12/2025	Belanja Peralatan Mesin Lainnya - Pengadaan GPS Survey	10.101.000,00	GPS MAP 65S
7.1.1 - Dinas KESEHATAN			**6.800.000,00**
72.00/04.0/000153/GU/1.02.0.00.0.00.01.0000/P2/7/2025	Pengadaan Barang Milik Daerah Penunjang Urusan Pemerintah Daerah	6.800.000,00	Belanja Modal Mesin Pemotong Rumput
8.1 - Dinas Pendidikan			**79.094.400,00**
400.3.8.7/10/SMAN-MTM/01/2026	BOS TAHAP 2 2025	3.476.520	Kursi Plastik
400.3.8.7/10/SMAN-MTM/01/2026	BOS TAHAP 2 2025	6.890.880	Kursi Plastik
295b/1.24.14/D.BOS/SMAN.2.SIR/XII/2025	BOS TAHAP 2 2025	6.900.000	Gorden
295b/1.24.14/D.BOS/SMAN.2.SIR/XII/2025	BOS TAHAP 2 2025	1.750.000	Mic Wireless
295b/1.24.14/D.BOS/SMAN.2.SIR/XII/2025	BOS TAHAP 2 2025	10.000.000	Speaker
295b/1.24.14/D.BOS/SMAN.2.SIR/XII/2025	BOS TAHAP 2 2025	2.250.000	Mixer
421.3/434/SMAN 1 BS/XII/2025	BOS TAHAP 2 2025	4.982.000	Gorden
421.3/434/SMAN 1 BS/XII/2025	BOS TAHAP 2 2025	1.000.000	Tangki Semprot
66/SPTJM/SMKN.1/RP/A.1/2025	BOS TAHAP 2 2025	2.000.000	Kipas Angin
SMAN 1 LORE UTARA	BOS TAHAP 2 2025	7.500.000	SCANNER
49/SLBN-MLN/XII/2025/BARJAS/TII	BOS TAHAP 2 2025	4.400.000	PRINTER
SMAN 1 BALANTAK SELATAN	BOS TAHAP 2 2025	6.500.000	Pintu Tralis
SMAN 1 BALANTAK SELATAN	BOS TAHAP 2 2025	1.200.000	Hardisk
SMKN 1 LUWUK	BOS TAHAP 2 2025	8.000.000	Baju Adat
SMKN 1 BOKAN KEPULAUAN	BOS TAHAP 2 2025	8.000.000	Tong Air
SMAN BANGGAI SELATAN	BOS TAHAP 2 2025	400.000	Amplifier
SMAN BANGGAI SELATAN	BOS TAHAP 2 2025	550.000	Microphone
SMAN BANGGAI SELATAN	BOS TAHAP 2 2025	195.000	Speaker aktif
SMAN BANGGAI SELATAN	BOS TAHAP 2 2025	3.100.000	Alat Tenis Meja
8.2.1 - Dinas DISPORA			**25.400.000,00**
093/PPK/BAST/SAPRAS/XII/2025	Koordinasi dan sinkronisasi penyediaan prasarana olahraga melalui	17.400.000	Belanja mesin pemotong rumput

NO BUKTI	KODE / NAMA REKENING	NILAI	KETERANGAN
093/PPK/BAST/SAPRAS/XII/2025	perencanaan, pengadaan, pemanfaatan, pemeliharaan dan pengawasan prasarana olahraga di tingkat provinsi	8.000.000	Belanja Penampung Air (Tandon)
8.3.1 - Dinas BRIDA			**1.820.400,00**
72.00/04.0/000135/LS/5.05.0.00.0.00.01.0000/PPR1/12/2025	Pengadaan Barang Milik Daerah Penunjang Urusan Pemerintah Daerah	1.820.400	Belanja Pemotong Rumput
9.1.1 - Dinas DP3A			**1.950.000,00**
72.00/04.0/000266/LS/2.08.0.00.0.00.01.0000/PPR1/12/2025	Pengadaan Tempat Sampah Sub Kegiatan Penyedia Jasa Peralatan dan Perlengkapan Kantor - Tempat sampah organik dan non organik dengan dudukan besi	1.950.000,00	
10.2.1 - Dinas CAPIL			**6.800.000,00**
72.00/04.0/00066/LS/2.1.2.0.00.0.00.01.0000/P2/8/2025	Belanja bahan - bahan lainnya / Mesin pemotong Rumput	6.800.000,00	Mesin pemotong Rumput
11.4.1 - Dinas PERKEBUNAN			**112.384.035,00**
72.00/04.0/000511/LS/3.27.0.00.0.00.02.0000/PPR2/12/2025	Pengadaan Barang Milik Daerah Penunjang Urusan Pemerintah Daerah	9.657.000,00	Alat Penghancur Kertas
72.00/04.0/000425/LS/3.27.0.00.0.00.02.0000/PPR2/12/2025	Peningkatan Ketersediaan dan Mutu Benih/Bibit Ternak dan Tanaman Pakan Ternak, Bahan Pakan, serta Pakan Kewenangan Provinsi	92.618.400,00	Alat Angkutan Roda 3 (Kendaraan Roda 3)
72.00/04.0/000380/LS/3.27.0.00.0.00.02.0000/PPR1/12/2025	Pengendalian dan Penanggulangan Bencana Pertanian Provinsi	1.559.998,00	Kompor Gas 100 Mata
72.00/04.0/000381/LS/3.27.0.00.0.00.02.0000/PPR2/12/2025	Pengendalian dan Penanggulangan Bencana Pertanian Provinsi	4.486.646,00	Tabung Gas 12 Kg, Dandang Orchid
72.00/04.0/000382/LS/3.27.0.00.0.00.02.0000/PPR2/12/2025	Pengendalian dan Penanggulangan Bencana Pertanian Provinsi	4.061.991,00	Regulator, Tong Air
11.6.1 - Dinas KEHUTANAN			6.771.000,00
72.00/04.0/000720/LS/3.28.0.00.0.00.0	Pengadaan peralatan dan mesin lainnya	5.883.000,00	Belanja Belanja Alat/Bahan (mesin Potong Rumput)
72.00/04.0/000566/LS/3.28.0.00.0.00.0	Pengadaan peralatan dan mesin lainnya	888.000,00	Belanja Alat Penyemprotan rumput
11.7.1 - Dinas KELAUTAN			800.000,00
72.00/04.0/000393/LS/3.25.0.00.0.00.01.0000/PPR2/12/2025	Belanja jasa Perabot kantor	800.000,00	
13.2.1 - Dinas BPKAD			41.153.250,00
11.52.XII.I/P2BD/BA-STBP/BPKAD/2025	Belanja Barjas	550.000,00	POMPA
		1.400.000,00	Tolkit Pengisian Accu
		5.075.000,00	Running Text, Mesin Potong Rumput
		1.850.000,00	Remoot Control
		32.278.250,00	Tablet , Peral Lainnya
16.1.1 - Dinas DLH			33.744.000,00
72.00/04.0/000313/LS	Belanja Bahan Lainnya Peralayan Laboratorium (Magnet Stirrer dengan Hotplate Keramik 4 Tungku) UPT Lab Lingkungan TA 2025	33.744.000,00	Magnetic Stirrer dengan hoiplate Keramik 4 tungku
17.1.1 - Dinas Pariwisata			52.060.000,00
72.00/04.0/000156/LS/3.26.0.00.0.00.01.0000/PPR2/12/2025	Penyediaan Sarana dan Prasarana Kantor	52.060.000,00	Penggantian Meja Kerja Pejabat,Rak Arsip/Kabinet, Gordyn

NO BUKTI	KODE / NAMA REKENING	NILAI	KETERANGAN
TOTAL		496.294.711,00	

MUTASI ASET TETAP GEDUNG (KIB-C)

PEMERINTAH PROVINSI SULAWESI TENGAH

TAHUN ANGGARAN 2025

No	Keterangan	Total Aset Gedung dan Bangunan (KIB-C)	Sekretariat DPRD Provinsi Sulawesi Tengah	Sekretariat Daerah Provinsi Sulawesi Tengah	Dinas Bina Marga dan Penataan Ruang Provinsi Sulawesi Tengah	Dinas Cipta Karya dan Sumberdaya Air	Dinas Perumahan, Kawasan Permukiman dan Pertanahan Provinsi Sulawesi Tengah	Dinas Perhubungan Provinsi Sulawesi Tengah
0	0	0	1	2	3	4	5	6
A	**Saldo Akhir Per 31 Desember 2024**	**3.156.467.799.658,59**	**77.691.655.884,77**	**206.230.827.701,26**	**18.312.941.754,00**	**108.803.978.829,50**	**-**	**29.272.652.198,00**
1	Reklasifikasi Aset Lain-lain	0,00						
2	Reklasifikasi antar KIB	0,00						
3	Koreksi Extra Kompatabel	0,00						
4	Koreksi Nilai	23.954.258.091,00						
5	Koreksi Pencatatan Simda	357,00						
	Total Bertambah	**23.954.258.448,00**	**0,00**	**0,00**	**0,00**	**0,00**	**0,00**	**0,00**
1	Reklasifikasi Aset Lain-lain	0,00						
2	Reklasifikasi antar KIB	0,00						
3	Koreksi Extra Kompatabel	357,00						
4	Koreksi Nilai	0,00						
5	Koreksi Pencatatan Simda	0,00						
	Total Berkurang	**357,00**	**0,00**	**0,00**	**0,00**	**0,00**	**0,00**	**0,00**
A	**Saldo Awal Per 1 Januari 2025**	**3.098.220.521.844,20**	**77.691.655.884,77**	**206.230.827.701,26**	**18.312.941.754,00**	**108.803.978.829,50**	**-**	**29.272.652.198,00**
1	Realisasi Belanja Modal Sesuai LRA	193.475.808.833,52	427.166.000,00	4.850.999.010,00	1.988.949.000,00	168.750.443.937,00	-	
2	Dari Extracomp Menjadi Aset Tetap	2.393.658.640,13						
3	Aset Baru Ditemukan	6.060.786.000,00						
4	Hibah	261.999.000,00						
5	Hibah Komite Sekolah	0,00						
6	Belanja Non Modal/BARJAS	41.739.204.535,28	4.574.382.000,00	495.549.140,00	826.637.527,00	29.545.232.234,00		
7	Pinjam Pakai	0,00						
8	Reklas Antar Kib	12.469.805.761,00		11.182.109.176,00		767.723.585,00		
9	Reklas Atb	0,00						
10	Reklas Aset Lain-Lain	479.785.000,00						
11	Reklas Kdp	266.140.871.451,25				220.405.534.008,25		
12	Relaks Properti Investasi			3.900.000,00				
13	Utang Belanja Modal	0,00						
14	Mutasi Antar Skpd	2.641.240.903,08						
	Total Bertambah	**525.679.360.124,26**	**5.001.548.000,00**	**16.532.557.326,00**	**2.815.586.527,00**	**419.468.933.764,25**	**-**	**-**
1	Pinjam Pakai	0,00						
2	Penghentian Penggunaan/Penghapusan 2025	2.979.192.537,99				1.464.731.537,99		
3	Mutasi Antar Skpd	2.641.240.903,08						
4	Lebih Bayar Sp2d	317.220.738,08		92.802.738,08		220.418.000,00		
5	Reklas Antar Kib	75.756.826.769,99		628.180.508,00		74.723.178.461,99	-	
6	Reklas Atb	0,00						
7	Reklas Aset Lain-Lain	3.682.101.270,00						
8	Reklas Aset Properti Investasi	182.968.000,06		49.918.000,00				
9	Pembayaran Hutang	0,00						
10	Ekstra Komptabel 2025 (Dari Aset Tetap Menjadi Extracomp)	19.888.600,00						
11	Reklas Kdp	5.464.824.467,00				5.358.220.067,00		
12	Belanja Modal Yang Tidak Menjadi Aset Tetap	77.718.462,00						
	Total Berkurang	**91.121.981.748,20**	**-**	**770.901.246,08**	**-**	**81.766.548.066,98**	**-**	**-**

Saldo Akhir Per 31 Desember 2025	3.532.777.900.220,26	82.693.203.884,77	221.992.483.781,18	21.128.528.281,00	446.506.364.526,77	-	29.272.652.198,00

MUTASI ASET TETAP GEDUNG (KIB-C)

PEMERINTAH PROVINSI SULAWESI TENGAH

TAHUN ANGGARAN 2025

No	Keterangan	Dinas Kesehatan Provinsi Sulawesi Tengah	RSUD UNDATA	RSUD MADANI	Dinas Pendidikan dan Kebudayaan Provinsi Sulawesi Tengah	Dinas Pemuda dan Olah Raga Provinsi Sulawesi Tengah	Badan Penelitian, Pengembangan dan Inovasi Daerah Provinsi Sulawesi Tengah	Badan Pengembangan Sumber Daya Manusia Daerah Provinsi Sulawesi Tengah
0	0	7	8	9	10	11	12	13
A	**Saldo Akhir Per 31 Desember 2024**	**54.092.674.623,00**	**275.762.711.995,60**	**81.062.671.971,25**	**1.497.944.251.458,23**	**25.406.750.315,80**	**10.031.132.045,00**	**71.522.016.574,00**
1	Reklasifikasi Aset Lain-lain							
2	Reklasifikasi antar KIB							
3	Koreksi Extra Kompatabel							
4	Koreksi Nilai				23.954.258.091,00			
5	Koreksi Pencatatan Simda				357,00			
	Total Bertambah	**0,00**	**0,00**	**0,00**	**23.954.258.448,00**	**0,00**	**0,00**	**0,00**
1	Reklasifikasi Aset Lain-lain							
2	Reklasifikasi antar KIB							
3	Koreksi Extra Kompatabel				357,00			
4	Koreksi Nilai							
5	Koreksi Pencatatan Simda							
	Total Berkurang	**0,00**	**0,00**	**0,00**	**357,00**	**0,00**	**0,00**	**0,00**
A	**Saldo Awal Per 1 Januari 2025**	**54.092.674.623,00**	**275.762.711.995,60**	**81.062.671.971,25**	**1.521.898.509.549,23**	**25.406.750.315,80**	**10.031.132.045,00**	**71.522.016.574,00**
1	Realisasi Belanja Modal Sesuai LRA		3.611.687.450,00	1.943.824.599,52	8.361.240.076,00			
2	Dari Extracomp Menjadi Aset Tetap				2.388.658.640,13			
3	Aset Baru Ditemukan				6.060.786.000,00			
4	Hibah		111.999.000,00					
5	Hibah Komite Sekolah							
6	Belanja Non Modal/BARJAS	529.255.225,00	148.411.100,00	2.277.873.396,00	156.646.500,00			
7	Pinjam Pakai							
8	Reklas Antar Kib				100.462.600,00			
9	Reklas Atb							
10	Reklas Aset Lain-Lain							
11	Reklas Kdp		3.203.520.170,00		42.531.817.273,00			
12	Relaks Properti Investasi					12.300.000,00		
13	Utang Belanja Modal							
14	Mutasi Antar Skpd							
	Total Bertambah	**529.255.225,00**	**7.075.617.720,00**	**4.221.697.995,52**	**59.599.611.089,13**	**12.300.000,00**	**-**	**-**
1	Pinjam Pakai							
2	Penghentian Penggunaan/Penghapusan 2025							
3	Mutasi Antar Skpd							
4	Lebih Bayar Sp2d		4.000.000,00					
5	Reklas Antar Kib		405.467.800,00					
6	Reklas Atb							
7	Reklas Aset Lain-Lain				1.936.109.270,00			
8	Reklas Aset Properti Investasi					133.050.000,06		
9	Pembayaran Hutang							
10	Ekstra Komptabel 2025 (Dari Aset Tetap Menjadi Extracomp)				19.888.600,00			
11	Reklas Kdp							
12	Belanja Modal Yang Tidak Menjadi Aset Tetap			77.718.462,00				
	Total Berkurang	**-**	**409.467.800,00**	**77.718.462,00**	**1.955.997.870,00**	**133.050.000,06**	**-**	**-**

Saldo Akhir Per 31 Desember 2025	54.621.929.848,00	282.428.861.915,60	85.206.651.504,77	1.579.542.122.768,36	25.286.000.315,74	10.031.132.045,00	71.522.016.574,00

MUTASI ASET TETAP GEDUNG (KIB-C)

PEMERINTAH PROVINSI SULAWESI TENGAH

TAHUN ANGGARAN 2025

No	Keterangan	Dinas Perpustakaan dan Kearsipan Provinsi Sulawesi Tengah	Dinas Pemberdayaan Perempuan dan Perlindungan Anak Provinsi Sulawesi Tengah	Dinas Sosial Provinsi Sulawesi Tengah	Badan Penanggulangan Bencana Daerah Provinsi Tengah	Dinas Pemberdayaan Masyarakat dan Desa Provinsi Sulawesi Tengah	Dinas Tenaga Kerja dan Transmigrasi Provinsi Sulawesi Tengah	Dinas Kependudukan dan Pencatatan Sipil Provinsi Sulawesi Tengah
0	0	14	15	16	17	18	19	20
A	**Saldo Akhir Per 31 Desember 2024**	**21.244.720.344,62**	**3.102.611.050,00**	**16.602.793.719,44**	**3.753.353.994,00**	**5.434.739.690,00**	**31.532.363.903,00**	**4.996.816.158,10**
1	Reklasifikasi Aset Lain-lain							
2	Reklasifikasi antar KIB							
3	Koreksi Extra Kompatabel							
4	Koreksi Nilai							
5	Koreksi Pencatatan Simda							
	Total Bertambah	**0,00**	**0,00**	**0,00**	**0,00**	**0,00**	**0,00**	**0,00**
1	Reklasifikasi Aset Lain-lain							
2	Reklasifikasi antar KIB							
3	Koreksi Extra Kompatabel							
4	Koreksi Nilai							
5	Koreksi Pencatatan Simda							
	Total Berkurang	**0,00**	**0,00**	**0,00**	**0,00**	**0,00**	**0,00**	**0,00**
A	**Saldo Awal Per 1 Januari 2025**	**21.244.720.344,62**	**3.102.611.050,00**	**16.602.793.719,44**	**3.753.353.994,00**	**5.434.739.690,00**	**31.532.363.903,00**	**4.996.816.158,10**
1	Realisasi Belanja Modal Sesuai LRA				807.418.500,00		156.000.000,00	
2	Dari Extracomp Menjadi Aset Tetap							5.000.000,00
3	Aset Baru Ditemukan							
4	Hibah							
5	Hibah Komite Sekolah							
6	Belanja Non Modal/BARJAS		424.109.000,00	1.182.578.325,40	148.581.000,00			199.830.000,00
7	Pinjam Pakai							
8	Reklas Antar Kib					219.665.000,00		199.845.400,00
9	Reklas Atb							
10	Reklas Aset Lain-Lain							41.221.000,00
11	Reklas Kdp							
12	Relaks Properti Investasi							
13	Utang Belanja Modal							
14	Mutasi Antar Skpd		438.564.000,00					
	Total Bertambah	**-**	**862.673.000,00**	**1.182.578.325,40**	**955.999.500,00**	**219.665.000,00**	**156.000.000,00**	**445.896.400,00**
1	Pinjam Pakai							
2	Penghentian Penggunaan/Penghapusan 2025				1.514.461.000,00			
3	Mutasi Antar Skpd							2.202.676.903,08
4	Lebih Bayar Sp2d							
5	Reklas Antar Kib							
6	Reklas Atb							
7	Reklas Aset Lain-Lain							
8	Reklas Aset Properti Investasi							
9	Pembayaran Hutang							
10	Ekstra Komptabel 2025 (Dari Aset Tetap Menjadi Extracomp)							
11	Reklas Kdp			106.604.400,00				
12	Belanja Modal Yang Tidak Menjadi Aset Tetap							
	Total Berkurang	**-**	**-**	**106.604.400,00**	**1.514.461.000,00**	**-**	**-**	**2.202.676.903,08**

Saldo Akhir Per 31 Desember 2025	21.244.720.344,62	3.965.284.050,00	17.678.767.644,84	3.194.892.494,00	5.654.404.690,00	31.688.363.903,00	3.240.035.655,02

MUTASI ASET TETAP GEDUNG (KIB-C)

PEMERINTAH PROVINSI SULAWESI TENGAH

TAHUN ANGGARAN 2024

No	Keterangan	Dinas Pengendalian Penduduk dan Keluarga Berencana Provinsi Sulawesi Tengah	Dinas Tanaman Pangan dan Hortikultura Provinsi Sulawesi Tengah	Dinas Pangan Provinsi Sulawesi Tengah	Dinas Perkebunan dan Peternakan Provinsi Sulawesi Tengah	Dinas Kehutanan Provinsi Sulawesi Tengah	Kepala Dinas Kelautan dan Perikanan Provinsi Sulawesi Tengah	Dinas Koperasi, Usaha Kecil dan Menengah Provinsi Sulawesi Tengah
0	0	21	22	23	24	25	26	27
A	**Saldo Akhir Per 31 Desember 2024**	**9.050.282.541,00**	**80.230.496.186,32**	**9.534.539.945,00**	**58.125.672.285,08**	**49.127.947.476,00**	**100.887.198.091,42**	**15.317.838.868,24**
1	Reklasifikasi Aset Lain-lain							
2	Reklasifikasi antar KIB							
3	Koreksi Extra Kompatabel							
4	Koreksi Nilai							
5	Koreksi Pencatatan Simda							
	Total Bertambah	**0,00**	**0,00**	**0,00**	**0,00**	**0,00**	**0,00**	**0,00**
1	Reklasifikasi Aset Lain-lain							
2	Reklasifikasi antar KIB							
3	Koreksi Extra Kompatabel							
4	Koreksi Nilai							
5	Koreksi Pencatatan Simda							
	Total Berkurang	**0,00**	**0,00**	**0,00**	**0,00**	**0,00**	**0,00**	**0,00**
A	**Saldo Awal Per 1 Januari 2025**	**9.050.282.541,00**	**80.230.496.186,32**	**9.534.539.945,00**	**58.125.672.285,08**	**49.127.947.476,00**	**100.887.198.091,42**	**15.317.838.868,24**
1	Realisasi Belanja Modal Sesuai LRA		975.033.223					
2	Dari Extracomp Menjadi Aset Tetap							
3	Aset Baru Ditemukan							
4	Hibah							
5	Hibah Komite Sekolah							
6	Belanja Non Modal/BARJAS		64.457.700		686.887.404,88	173.193.236,00		
7	Pinjam Pakai							
8	Reklas Antar Kib							
9	Reklas Atb							
10	Reklas Aset Lain-Lain							
11	Reklas Kdp							
12	Relaks Properti Investasi							
13	Utang Belanja Modal							
14	Mutasi Antar Skpd							
	Total Bertambah	**-**	**1.039.490.923,00**	**-**	**686.887.404,88**	**173.193.236,00**	**-**	**-**
1	Pinjam Pakai							
2	Penghentian Penggunaan/Penghapusan 2025							
3	Mutasi Antar Skpd							
4	Lebih Bayar Sp2d							
5	Reklas Antar Kib							
6	Reklas Atb							
7	Reklas Aset Lain-Lain							
8	Reklas Aset Properti Investasi							
9	Pembayaran Hutang							
10	Ekstra Komptabel 2025 (Dari Aset Tetap Menjadi Extracomp)							
11	Reklas Kdp							
12	Belanja Modal Yang Tidak Menjadi Aset Tetap							
	Total Berkurang	**-**	**-**	**-**	**-**	**-**	**-**	**-**

Saldo Akhir Per 31 Desember 2025	9.050.282.541,00	81.269.987.109,32	9.534.539.945,00	58.812.559.689,96	49.301.140.712,00	100.887.198.091,42	15.317.838.868,24

MUTASI ASET TETAP GEDUNG (KIB-C)

PEMERINTAH PROVINSI SULAWESI TENGAH

TAHUN ANGGARAN 2025

No	Keterangan	Dinas Penanaman Modal dan Pelayanan Terpadu Satu Pintu Provinsi Sulawesi Tengah	Dinas Energi dan Sumber Daya Mineral Provinsi Sulawesi Tengah	Dinas Perindustrian dan Perdagangan Provinsi Sulawesi Tengah	Badan Pendapatan Daerah Provinsi Sulawesi Tengah	Badan Pengelolaan Keuangan dan Aset Daerah Provinsi Sulawesi Tengah	Inspektorat Daerah Provinsi Sulawesi Tengah	Badan Perencanaan Pembangunan Daerah Provinsi Sulawesi Tengah
0	0	28	29	30	31	32	33	34
A	**Saldo Akhir Per 31 Desember 2024**	**23.590.070.616,00**	**5.933.939.627,85**	**26.825.620.481,27**	**56.200.286.606,82**	**20.219.820.995,05**	**8.180.689.300,00**	**15.022.178.453,00**
1	Reklasifikasi Aset Lain-lain							
2	Reklasifikasi antar KIB							
3	Koreksi Extra Kompatabel							
4	Koreksi Nilai							
5	Koreksi Pencatatan Simda							
	Total Bertambah	**0,00**	**0,00**	**0,00**	**0,00**	**0,00**	**0,00**	**0,00**
1	Reklasifikasi Aset Lain-lain							
2	Reklasifikasi antar KIB							
3	Koreksi Extra Kompatabel							
4	Koreksi Nilai							
5	Koreksi Pencatatan Simda							
	Total Berkurang	**0,00**	**0,00**	**0,00**	**0,00**	**0,00**	**0,00**	**0,00**
A	**Saldo Awal Per 1 Januari 2025**	**23.590.070.616,00**	**5.933.939.627,85**	**26.825.620.481,27**	**56.200.286.606,82**	**20.219.820.995,05**	**8.180.689.300,00**	**15.022.178.453,00**
1	Realisasi Belanja Modal Sesuai LRA		158.638.038,00		1.155.120.000,00	62.022.000,00		
2	Dari Extracomp Menjadi Aset Tetap							
3	Aset Baru Ditemukan							
4	Hibah							
5	Hibah Komite Sekolah							
6	Belanja Non Modal/BARJAS		17.504.700,00					
7	Pinjam Pakai							
8	Reklas Antar Kib							
9	Reklas Atb							
10	Reklas Aset Lain-Lain					438.564.000,00		
11	Reklas Kdp							
12	Relaks Properti Investasi							
13	Utang Belanja Modal							
14	Mutasi Antar Skpd					2.202.676.903,08		
	Total Bertambah	**-**	**176.142.738,00**	**-**	**1.155.120.000,00**	**2.703.262.903,08**	**-**	**-**
1	Pinjam Pakai							
2	Penghentian Penggunaan/Penghapusan 2025							
3	Mutasi Antar Skpd					438.564.000,00		
4	Lebih Bayar Sp2d							
5	Reklas Antar Kib							
6	Reklas Atb							
7	Reklas Aset Lain-Lain					1.745.992.000,00		
8	Reklas Aset Properti Investasi							
9	Pembayaran Hutang							
10	Ekstra Komptabel 2025 (Dari Aset Tetap Menjadi Extracomp)							
11	Reklas Kdp							
12	Belanja Modal Yang Tidak Menjadi Aset Tetap							
	Total Berkurang	**-**	**-**	**-**	**-**	**2.184.556.000,00**	**-**	**-**

Saldo Akhir Per 31 Desember 2025	23.590.070.616,00	6.110.082.365,85	26.825.620.481,27	57.355.406.606,82	20.738.527.898,13	8.180.689.300,00	15.022.178.453,00

MUTASI ASET TETAP GEDUNG (KIB-C)

PEMERINTAH PROVINSI SULAWESI TENGAH

TAHUN ANGGARAN 2025

No	Keterangan	Dinas Lingkungan Hidup Provinsi Sulawesi Tengah	Dinas Pariwisata Provinsi Sulawesi Tengah	Badan Kesatuan Bangsa dan Politik Daerah Provinsi Sulawesi Tengah	Satuan Polisi Pamong Praja Provinsi Sulawesi Tengah	Badan Kepegawaian Daerah Provinsi Sulawesi Tengah	Badan Penghubung Provinsi Sulawesi Tengah	Dinas Komunikasi, Informatika, Persandian dan Statistik Provinsi Sulawesi Tengah
0	0	35	36	37	38	39	40	41
A	**Saldo Akhir Per 31 Desember 2024**	**6.703.325.831,00**	**16.125.765.860,06**	**-**	**4.817.620.592,00**	**4.375.136.687,00**	**8.290.875.306,00**	**3.295.547.547,46**
1	Reklasifikasi Aset Lain-lain							
2	Reklasifikasi antar KIB							
3	Koreksi Extra Kompatabel							
4	Koreksi Nilai							
5	Koreksi Pencatatan Simda							
	Total Bertambah	**0,00**	**0,00**	**0,00**	**0,00**	**0,00**	**0,00**	**0,00**
1	Reklasifikasi Aset Lain-lain							
2	Reklasifikasi antar KIB							
3	Koreksi Extra Kompatabel							
4	Koreksi Nilai							
5	Koreksi Pencatatan Simda							
	Total Berkurang	**0,00**	**0,00**	**0,00**	**0,00**	**0,00**	**0,00**	**0,00**
A	**Saldo Awal Per 1 Januari 2025**	**6.703.325.831,00**	**16.125.765.860,06**	**-**	**4.817.620.592,00**	**4.375.136.687,00**	**8.290.875.306,00**	**3.295.547.547,46**
1	Realisasi Belanja Modal Sesuai LRA	78.997.000,00	148.270.000,00					
2	Dari Extracomp Menjadi Aset Tetap							
3	Aset Baru Ditemukan							
4	Hibah	150.000.000,00						
5	Hibah Komite Sekolah							
6	Belanja Non Modal/BARJAS	13.600.000,00	60.809.000,00		49.969.725,00			56.064.322,00
7	Pinjam Pakai							
8	Reklas Antar Kib							
9	Reklas Atb							
10	Reklas Aset Lain-Lain							
11	Reklas Kdp							
12	Relaks Properti Investasi							
13	Utang Belanja Modal							
14	Mutasi Antar Skpd							
	Total Bertambah	**242.597.000,00**	**209.079.000,00**	**-**	**49.969.725,00**	**-**	**-**	**56.064.322,00**
1	Pinjam Pakai							
2	Penghentian Penggunaan/Penghapusan 2025							
3	Mutasi Antar Skpd							
4	Lebih Bayar Sp2d							
5	Reklas Antar Kib							
6	Reklas Atb							
7	Reklas Aset Lain-Lain							
8	Reklas Aset Properti Investasi							
9	Pembayaran Hutang							
10	Ekstra Komptabel 2025 (Dari Aset Tetap Menjadi Extracomp)							
11	Reklas Kdp							
12	Belanja Modal Yang Tidak Menjadi Aset Tetap							
	Total Berkurang	**-**	**-**	**-**	**-**	**-**	**-**	**-**

Saldo Akhir Per 31 Desember 2025	6.945.922.831,00	16.334.844.860,06	-	4.867.590.317,00	4.375.136.687,00	8.290.875.306,00	3.351.611.869,46

No	Keterangan	Dinas Kebudayaan
0	0	42
A	**Saldo Akhir Per 31 Desember 2024**	**9.609.746.247,05**
1	Reklasifikasi Aset Lain-lain	
2	Reklasifikasi antar KIB	
3	Koreksi Extra Kompatabel	
4	Koreksi Nilai	
5	Koreksi Pencatatan Simda	
	Total Bertambah	**0,00**
1	Reklasifikasi Aset Lain-lain	
2	Reklasifikasi antar KIB	
3	Koreksi Extra Kompatabel	
4	Koreksi Nilai	
5	Koreksi Pencatatan Simda	
	Total Berkurang	**0,00**
A	**Saldo Awal Per 1 Januari 2025**	**9.609.746.247,05**
1	Realisasi Belanja Modal Sesuai LRA	
2	Dari Extracomp Menjadi Aset Tetap	
3	Aset Baru Ditemukan	
4	Hibah	
5	Hibah Komite Sekolah	
6	Belanja Non Modal/BARJAS	107.633.000,00
7	Pinjam Pakai	
8	Reklas Antar Kib	
9	Reklas Atb	
10	Reklas Aset Lain-Lain	
11	Reklas Kdp	
12	Relaks Properti Investasi	
13	Utang Belanja Modal	
14	Mutasi Antar Skpd	
	Total Bertambah	**107.633.000,00**
1	Pinjam Pakai	
2	Penghentian Penggunaan/Penghapusan 2025	
3	Mutasi Antar Skpd	
4	Lebih Bayar Sp2d	
5	Reklas Antar Kib	
6	Reklas Atb	
7	Reklas Aset Lain-Lain	
8	Reklas Aset Properti Investasi	
9	Pembayaran Hutang	
10	Ekstra Komptabel 2025 (Dari Aset Tetap Menjadi Extracomp)	
11	Reklas Kdp	
12	Belanja Modal Yang Tidak Menjadi Aset Tetap	
	Total Berkurang	**-**

Saldo Akhir Per 31 Desember 2025	9.717.379.247,05

LAMPIRAN BELANJA NON MODAL ASET TETAP GEDUNG DAN BANGUNAN (KIB C)
PROPINSI SULAWESI TENGAH
TAHUN ANGGARAN 2025

NO BUKTI		NILAI	KETERANGAN
1.1.1 - SET. DPRD			**4.574.382.000,00**
7200/040/001185/LS/402000000010000/PPR1/11/2025	Pemeliharaan/Rehabilitasi Gedung Kantor dan Bangunan Lainnya	174.961.000,00	PEKERJAAN PEMELIHARAAN RUJAB WAKET II SUB KEG PEMELIHARAAN/REHABILITASI GEDUNG KANTOR DAN BANGUNAN LAINNYA PADA SET DPRD PROV SULTENG TA 2025 SPK NO 011211263225 (DBH)
7200/040/001248/LS/402000000010000/PPR1/12/2025	Pemeliharaan/Rehabilitasi Gedung Kantor dan Bangunan Lainnya	398.071.000,00	PEKERJAAN PEMELIHARAAN RUJAB WAKET I SUB KEG PEMELIHARAAN/REHABILITASI GEDUNG KANTOR DAN BANGUNAN LAINNYA PADA SET DPRD PROV SULTENG TA 2025 SPK NO 011211333225 (DBH)
7200/040/001280/LS/402000000010000/PPR1/12/2025	Pemeliharaan/Rehabilitasi Gedung Kantor dan Bangunan Lainnya	391.324.000,00	PEKERJAAN REHABILITASI RUANG KERJA FRAKSI SUB KEG PEMELIHARAAN/REHABILITASI GEDUNG KANTOR DAN BANGUNAN LAINNYA PADA SET DPRD PROV SULTENG TA 2025 SPK NO 011211303225 (DBH)
7200/040/001247/LS/402000000010000/PPR1/12/2025	Pemeliharaan/Rehabilitasi Gedung Kantor dan Bangunan Lainnya	392.437.000,00	PEKERJAAN REHABILITASI RUANG KERJA ANGGOTA SUB KEG PEMELIHARAAN/REHABILITASI GEDUNG KANTOR DAN BANGUNAN LAINNYA PADA SET DPRD PROV SULTENG TA 2025 SPK NO 011211293225 (DBH)
7200/040/001228/LS/402000000010000/PPR1/11/2025	Pemeliharaan/Rehabilitasi Gedung Kantor dan Bangunan Lainnya	183.424.000,00	PEKERJAAN PEMELIHARAAN TAMAN DAN PAGAR RUJAB WAKET I SUB KEG PEMELIHARAAN/REHABILITASI GEDUNG KANTOR DAN BANGUNAN LAINNYA PADA SET DPRD PROV SULTENG TA 2025 SPK NO 011211343225 (DBH)
7200/040/001332/LS/402000000010000/PPR1/12/2025	Pemeliharaan/Rehabilitasi Gedung Kantor dan Bangunan Lainnya	160.509.000,00	PEMBAYARAN INTERIOR RUJAB KETUA SUB KEGIATAN PEMELIHARAAN REHABILITASI GEDUNG KANTOR DAN BANGUNAN LAINNYA KEGIATAN PEMELIHARAAN BARANG MILIK DAERAH PENUNJANG URUSAN PEMERINTAHAN DAERAH TA 2025 SESUAI SPK NO 011211323225 (DANA BAGI HASIL)
7200/040/001561/LS/402000000010000/PPR2/12/2025	Pemeliharaan/Rehabilitasi Gedung Kantor dan Bangunan Lainnya	399.000.000,00	PEKERJAAN INTERIOR RUJAB WAKET I SUB KEG PEMELIHARAAN/REHABILITASI GEDUNG KANTOR DAN BANGUNAN LAINNYA PADA SET DPRD PROV SULTENG TA 2025 SPK NO 011211373225 (DBH)
7200/040/001594/LS/402000000010000/PPR2/12/2025	Pemeliharaan/Rehabilitasi Gedung Kantor dan Bangunan Lainnya	199.700.000,00	PEK REHAB KANOPI SUB KEG PEMELIHARAAN/REHABILITASI GEDUNG KANTOR DAN BANGUNAN LAINNYA KEG PEMELIHARAAN BARANG MILIK DAERAH PENUNJANG URUSAN PEMERINTAHAN DAERAH SET DPRD PROV SULTENG TA 2025 SPK NO 011211873225 (DBH)
7200/040/001604/LS/402000000010000/PPR2/12/2025	Pemeliharaan/Rehabilitasi Gedung Kantor dan Bangunan Lainnya	394.122.000,00	BELANJA PEKERJAAN REHABILITASI RUANG TENAGA AHLI SUB KEG PEMELIHARAAN/REHABILITASI GEDUNG KANTOR DAN BANGUNAN LAINNYA KEGIATAN PEMELIHARAAN BARANG MILIK DAERAH PENUNJANG URUSAN PEMERINTAH DAERAH TA 2025 SPK : 011211353225
7200/040/001585/LS/402000000010000/PPR2/12/2025	Pemeliharaan/Rehabilitasi Gedung Kantor dan Bangunan Lainnya	398.991.000,00	BELANJA REHABILITASI RUJAB WAKET III SUB KEG PEMELIHARAAN/REHABILITASI GEDUNG KANTOR DAN BANGUNAN LAINNYA KEGI PEMELIHARAAN BARANG MILIK DAERAH PENUNJANG URUSAN PEMERINTAHAN DAERAH PADA SET DPRD PROV SULTENG TA 2025 SPK : 011211813225
7200/040/001596/LS/402000000010000/PPR2/12/2025	Pemeliharaan/Rehabilitasi Gedung Kantor dan Bangunan Lainnya	216.000.000,00	PEK PEMELIHARAAN PAGAR RUJAB KETUA SUB KEG PEMELIHARAAN/REHABILITASI GEDUNG KANTOR DAN BANGUNAN LAINNYA KEG PEMELIHARAAN BMD PENUNJANG URUSAN PEMERINTAHAN DAERAH SET DPRD PROV SULTENG TA 2025 SPK NO 011211543225 (PAD)
7200/040/001581/LS/402000000010000/PPR2/12/2025	Pemeliharaan/Rehabilitasi Gedung Kantor dan Bangunan Lainnya	199.000.000,00	PEKERJAAN PEMELIHARAAN LAPANGAN TENIS SUB KEG PEMELIHARAAN/REHABILITASI GEDUNG KANTOR DAN BANGUNAN LAINNYA PADA SET DPRD PROV SULTENG TA 2025 SPK NO 011211583225 (PAD)
7200/040/001612/LS/402000000010000/PPR2/12/2025	Pemeliharaan/Rehabilitasi Gedung Kantor dan Bangunan Lainnya	399.700.000,00	PEMBAYARAN PEKERJAAN PEMELIHARAAN PAGAR KANTOR SUB KEGIATAN PEMELIHARAAN/REHABILITASI GEDUNG KANTOR ATAU BANGUNAN LAINNYA PADA SET DPRD PROV SULTENG TA 2025 SESUAI SPK NO 011211463225 (
7200/040/001617/LS/402000000010000/PPR2/12/2025	Pemeliharaan/Rehabilitasi Gedung Kantor dan Bangunan Lainnya	399.767.000,00	BELANJA PEMELIHARAAN RUANGAN RAPAT BARUGA SUB KEG PEMELIHARAAN/REHABILITASI GEDUNG KANTOR DAN BANGUNAN LAINNYA KEG PEMELIHARAAN BARANG MILIK DAERAH PENUNJANG URUSAN PEMERINTAH DAERAH TA 2025 SPK : 011211363225
7200/040/001607/LS/402000000010000/PPR2/12/2025	Pemeliharaan/Rehabilitasi Gedung Kantor dan Bangunan Lainnya	109.876.000,00	PEK PEMBANGUNAN REHAB RUANG PBJ SUB KEG PEMELIHARAAN/REHABILITASI GEDUNG KANTOR DAN BANGUNAN LAINNYA KEG PEMELIHARAAN BARANG MILIK DAERAH PENUNJANG URUSAN PEMERINTAHAN DAERAH SET DPRD PROV SULTENG TA 2025 SPK NO 028211593225 (DBH)
7200/040/001646/LS/402000000010000/PPR2/12/2025	Pemeliharaan/Rehabilitasi Gedung Kantor dan Bangunan Lainnya	157.500.000,00	PEK REHAB RUANGAN UMUM KEUANGAN SUB KEG PEMELIHARAAN/REHABILITASI GEDUNG KANTOR DAN BANGUNAN LAINNYA KEG PEMELIHARAAN BARANG MILIK DAERAH PENUNJANG URUSAN PEMERINTAHAN DAERAH SET DPRD PROV SULTENG TA 2025 SPK NO 011211933225 (PAD)
4.2 - BIRO UMUM SEKRETARIAT DAERAH PROVINSI SULAWESI TENGAH			**495.549.140,00**
72.00/04.0/001007/LS/4.01.0.00.0.00.01.0000/P2/9/2025	PENYEDIAAN KEBUTUHAN RUMAH TANGGA SEKRETARIAT DAERAH	49.983.000,00	BELANJA JASA KONSULTASI PENGAWAS ARSITEKTUR (RUANGAN KERJA SEKDAPROV 2025)
72.00/04.0/000807/LS/4.01.0.00.0.00.01.0000/P2/8/2025	PENYEDIAAN KEBUTUHAN RUMAH TANGGA SEKRETARIAT DAERAH	72.235.000,00	BELANJA JASA KONSULTASI PERENCANAAN ARSITEKTUR - JASA NASIHAT DAN PRA DESAIN ARSITEKTURAL (RUANGAN KERJA SEKDAPROV 2025)
72.00/04.0/000730/LS/4.01.0.00.0.00.01.0000/P2/7/2025	PENYEDIAAN KEBUTUHAN RUMAH TANGGA KEPALA DAERAH	74.869.500,00	BELANJA JASA KONSULTASI PENGAWASAN ARSITEKTUR (PEKERJAAN PENGAWASAN REHABILITASI DAN PENATAAN INTERIOR RUANGAN KERJA GUBERNUR)
72.00/04.0/000299/LS/4.01.0.00.0.00.01.0000/P2/5/2025	PENYEDIAAN KEBUTUHAN RUMAH TANGGA KEPALA DAERAH	95.354.000,00	BELANJA JASA KONSULTASI PERENCANAAN ARSITEKTUR - JASA NASIHAT DAN PRA DESAIN ARSITEKTURAL (PEKERJAAN PERENCANAAN REHABILITASI DAN PENATAAN INTERIOR RUANGAN KERJA GUBERNUR)
72.00/04.0/002113/LS/4.01.0.00.0.00.01.0000/PPR2/12/2025	PENYEDIAAN KEBUTUHAN RUMAH TANGGA SEKRETARIAT DAERAH	24.690.840,00	BELANJA JASA KONSULTASI PENGAWASAN ARSITEKTUR (PEKERJAAN PENGAWASAN PENGECETAN DAN PEMASANGAN PROFIL DINDING RUJAB SEKPROV)
72.00/04.0/001949/LS/4.01.0.00.0.00.01.0000/PPR2/12/2025	PENYEDIAAN KEBUTUHAN RUMAH TANGGA SEKRETARIAT DAERAH	36.052.800,00	BELANJA JASA KONSULTASI PERENCANAAN ARSITEKTUR - JASA NASIHAT DAN PRA DESAIN ARSITEKTURAL (PEKERJAAN PERENCANAAN PENGECETAN DAN PEMASANGAN PROFIL DINDING RUJAB SEKDAPROV)
72.00/04.0/002268/LS/4.01.0.00.0.00.01.0000/PPR2/12/2025	PENYEDIAAN KEBUTUHAN RUMAH TANGGA SEKRETARIAT DAERAH	21.875.000,00	BELANJA JASA KONSULTASI PERENCANAAN ARSITEKTUR - JASA ARSITEKTUR LAINNYA (PEKERJAAN PERENCANAAN INSTALASI JARINGAN AIR KM/WC RUJAB SEKDAPROV)
72.00/04.0/002271/LS/4.01.0.00.0.00.01.0000/PPR2/12/2025	PENYEDIAAN KEBUTUHAN RUMAH TANGGA SEKRETARIAT DAERAH	10.850.000,00	BELANJA JASA KONSULTASI PENGAWASAN REKAYASA-JASA PENGAWAS PEKERJAAN KONSTRUKSI BANGUNAN GEDUNG (PEKERJAAN PENGAWASAN INSTALASI JARINGAN AIR KM/WC RUJAB SEKDAPROV)

72.00/04.0/001125/LS/4.01.0.00.0.00.01.000 0/P2/10/2025	PEMELIHARAAN/REHABILITASI GEDUNG KANTOR DAN BANGUNAN LAINNYA	49.918.000,00	BELANJA PEMELIHARAAN ALAT KANTOR DAN RUMAH TANGGA-ALAT KANTOR-ALAT KANTOR LAINNYA (PEMELIHARAAN BANGUNAN GEDUNG MESS PEMDA SULTENG DI MAKASSAR)
72.00/04.0/002092/LS/4.01.0.00.0.00.01.000 0/PPR2/12/2025	PENYEDIAAN KEBUTUHAN RUMAH TANGGA SEKRETARIAT DAERAH	59.721.000,00	BELANJA PEMELIHARAAN ALAT KANTOR DAN RUMAH TANGGA-ALAT KANTOR-ALAT KANTOR LAINNYA (PEMELIHARAAN BANGUNAN GEDUNG RUMAH JABATAN SEKDAPROV)
5.1.1.1 - Bina Marga			**826.637.527,00**
72.00/04.0/000019/LS/1.03.0.00.0.00.01.000 0/M/2/202	Pengadaan Barang Milik Daerah Penunjang Urusan Pemerintah Daerah	59.790.000,00	Pemeliharaan Ruangan Kepala Dinas
72.00/04.0/000047/LS/1.03.0.00.0.00.01.000 0/PPR1/12/2025		139.510.000,00	
72.00/04.0/000182/LS/1.03.0.00.0.00.01.000 0/P2/7/2025	Pemeliharaan Barang Milik Daerah Penunjang Urusan Pemerintahan Daerah	149.881.457,00	Belanja Pemeliharaan Bangunan Gedung-Bangunan Gedung Tempat Kerja - Bangunan Laboratorium
72.00/04.0/000750/LS/1.03.0.00.0.00.01.000 0/PPR2/12/2025	Pemeliharaan Barang Milik Daerah Penunjang Urusan Pemerintahan Daerah	96.792.000,00	Pembayaran Belanja Jasa Konsultasi-Jasa Pengawasan Pekerjaan Konstruksi Bangunan Gedung - Invoce 01 (100%) -Pengawasan Teknis Pengadaan Gedung Stadion Gateball
72.00/04.0/000749/LS/1.03.0.00.0.00.01.000 0/PPR2/12/2025	Pemeliharaan Barang Milik Daerah Penunjang Urusan Pemerintahan Daerah	29.997.000,00	Pembayaran Belanja Jasa Konsultasi-Jasa Pengawasan Pekerjaan Konstruksi Bangunan Gedung - Invoce 01 (100%) -Pengawasan Teknis Pengadaan Pagar Lingkungan Kantor
72.00/04.0/000715/LS/1.03.0.00.0.00.01.000 0/PPR2/12/2025	Pemeliharaan Barang Milik Daerah Penunjang Urusan Pemerintahan Daerah	162.177.000,00	Pembayaran Belanja Pemeliharaan Pagar
72.00/04.0/000647/LS/1.03.0.00.0.00.01.000 0/PPR2/12/2025	Pemeliharaan Barang Milik Daerah Penunjang Urusan Pemerintahan Daerah	188.490.070,00	Pembayaran Belanja Pemeliharaan Bangunan Gedung-Bangunan Gedung Tempat Kerja-Bangunan Gedung Kantor pada Sub Keg. Pemeliharaan/Rehabilitasi Gedung Kantor dan Bangunan Lainnya
5.2.1.1 - CIPTA KARYA DAN SDA			**11.182.589.570,00**
72.00/04.0/000205/LS/1.03.0.00.0.00.02.000 0/P2/7/2025	JASA KONSULTANSI PENGAWASAN REKAYASA JASA PENGAWAS PEKERJAAN KONSTRUKSI BANGUNAN GEDUNG	2.044.662.661,00	JASA KONSULTANSI PENGAWASAN MANAJEMEN KONSTRUKSI PEKERJAAN PEMBANGUNAN MASJID RAYA
72.00/04.0/000513/LS/1.03.0.00.0.00.02.000 0/P2/10/2025	JASA KONSULTANSI PENGAWASAN REKAYASA JASA PENGAWAS PEKERJAAN KONSTRUKSI BANGUNAN	1.287.285.000,00	JASA KONSULTANSI PENGAWASAN/MANAJEMEN KONSTRUKSI PEKERJAAN PEMBANGUNAN MASJID RAYA PROV SULTENG LANJUTAN
72.00/04.0/001272/LS/1.03.0.00.0.00.02.000 0/PPR2/12/2025	JASA KONSULTANSI PENGAWASAN REKAYASA JASA PENGAWAS PEKERJAAN KONSTRUKSI BANGUNAN	258.298.750,00	JASA KONSULTANSI PENGAWASAN/MANAJEMEN KONSTRUKSI PEKERJAAN PEMBANGUNAN MASJID RAYA PROV SULTENG LANJUTAN II
72.00/04.0/001274/LS/1.03.0.00.0.00.02.000 0/PPR2/12/2025	JASA KONSULTANSI PENGAWASAN REKAYASA JASA PENGAWAS PEKERJAAN KONSTRUKSI BANGUNAN	70.677.938,00	JASA KONSULTANSI PENGAWASAN/MANAJEMEN KONSTRUKSI PEKERJAAN PEMBANGUNAN MASJID RAYA PROV SULTENG LANJUTAN
72.00/04.0/000579/LS/1.03.0.00.0.00.02.000 0/P2/10/2025	PEMELIHARAAN BANGUNAN GEDUNG-BANGUNAN GEDUNG TEMPAT KERJA BANGUNAN GEDUNG KANTOR	74.907.500,00	PEMELIHARAAN GEDUNG KANTOR DINAS CIKASDA
72.00/04.0/000904/LS/1.03.0.00.0.00.02.000 0/PPR2/12/2025	PEMELIHARAAN BANGUNAN GEDUNG-BANGUNAN GEDUNG TEMPAT KERJA BANGUNAN GEDUNG KANTOR	74.907.500,00	PEMELIHARAAN GEDUNG KANTOR DINAS CIKASDA
72.00/04.0/000581/LS/1.03.0.00.0.00.02.000 0/P2/10/2025	PEMELIHARAAN BANGUNAN GEDUNG-BANGUNAN GEDUNG TEMPAT KERJA BANGUNAN GEDUNG KANTOR	74.715.000,00	PENATAAN LANSEKAP KANTOR DINAS CIKASDA
72.00/04.0/001011/LS/1.03.0.00.0.00.02.000 0/PPR2/12/2025	PEMELIHARAAN BANGUNAN GEDUNG-BANGUNAN GEDUNG TEMPAT KERJA BANGUNAN GEDUNG KANTOR	74.715.000,00	PENATAAN LANSEKAP KANTOR DINAS CIKASDA
72.00/04.0/000582/LS/1.03.0.00.0.00.02.000 0/P2/10/2025	PEMELIHARAAN BANGUNAN GEDUNG-BANGUNAN GEDUNG TEMPAT KERJA BANGUNAN GEDUNG KANTOR	79.803.500,00	PEKERJAAN PLAFOND DINAS CIKASDA
72.00/04.0/000903/LS/1.03.0.00.0.00.02.000 0/PPR2/12/2025	PEMELIHARAAN BANGUNAN GEDUNG-BANGUNAN GEDUNG TEMPAT KERJA BANGUNAN GEDUNG KANTOR	79.803.500,00	PEKERJAAN PLAFOND DINAS CIKASDA
72.00/04.0/001313/LS/1.03.0.00.0.00.02.000 0/PPR2/12/2025	JASA KONSULTANSI PENGAWASAN REKAYASA JASA PENGAWAS PEKERJAAN KONSTRUKSI BANGUNAN GEDUNG	75.474.900,00	PENATAAN INTERIOR RUANG SELASAR, RUANG PEMERAN LOBY KANTOR CIKASDA
72.00/04.0/000894/LS/1.03.0.00.0.00.02.000 0/PPR2/12/2025	PEMELIHARAAN BANGUNAN GEDUNG-BANGUNAN GEDUNG TEMPAT KERJA BANGUNAN GEDUNG KANTOR	90.576.000,00	Pemasangan Plafond Kantor dan Rumah Jaga D.I Dolago
72.00/04.0/000895/LS/1.03.0.00.0.00.02.000 0/PPR2/12/2025	PEMELIHARAAN BANGUNAN GEDUNG-BANGUNAN GEDUNG TEMPAT KERJA BANGUNAN GEDUNG KANTOR	59.667.000,00	Pemasangan Plafond Kantor dan Rumah Jaga D.I.Malonas
72.00/04.0/001134/LS/1.03.0.00.0.00.02.000 0/PPR2/12/2025	PEMELIHARAAN BANGUNAN GEDUNG-BANGUNAN GEDUNG TEMPAT KERJA BANGUNAN GEDUNG KANTOR	399.638.581,00	BANGUNAN GEDUNG KANTOR UPT PSDA WIL II KAB BANGGAI
72.00/04.0/001135/LS/1.03.0.00.0.00.02.000 0/PPR2/12/2025	PEMELIHARAAN BANGUNAN GEDUNG-BANGUNAN GEDUNG TEMPAT KERJA BANGUNAN GEDUNG KANTOR	99.728.172,00	Pemeliharaan Bangunan Gedung Kantor D.I Waru Lamala
72.00/04.0/000849/LS/1.03.0.00.0.00.02.000 0/PPR1/12/2025	JASA TENAGA AHLI	48.600.000,00	JASA TENAGA AHLI PEKERJAAN MASJID RAYA
03/BA-STP/P2BL-APBD/BID.P&BL/CIKASDA/2021	JASA TENAGA AHLI	99.660.000,00	JASA TENAGA AHLI PEKERJAAN MASJID RAYA
04/BA-STP/P2BL-APBD/BID.P&BL/CIKASDA/2021	JASA TENAGA AHLI	99.803.000,00	JASA TENAGA AHLI PEKERJAAN MASJID RAYA
03/BA-STLP/PBL/PLBG/CIKASDA/XII/2021	JASA TENAGA AHLI	501.912.400,00	JASA TENAGA AHLI PEKERJAAN MASJID RAYA
04/BA-STLP/PBL-PLBG/CIKASDA/XII/2021	JASA TENAGA AHLI	535.627.400,00	JASA TENAGA AHLI PEKERJAAN MASJID RAYA
15096/SP2D-LS/BPKD/2023	JASA TENAGA AHLI	30.200.000,00	JASA TENAGA AHLI PEKERJAAN MASJID RAYA
19439/SP2D-LS/BPKD/2023	JASA TENAGA AHLI	31.500.000,00	JASA TENAGA AHLI PEKERJAAN MASJID RAYA
21150/SP2D-LS/BPKD/2023	JASA TENAGA AHLI	24.800.000,00	JASA TENAGA AHLI PEKERJAAN MASJID RAYA
72.00/04.0/000072/LS/1.03.0.00.0.00.02.000 0/M/4/2024	JASA TENAGA AHLI	11.600.000,00	JASA TENAGA AHLI PEKERJAAN MASJID RAYA
72.00/04.0/001957/LS/1.03.0.00.0.00.02.000 0/PPR1/12/2024	JASA TENAGA AHLI	20.000.000,00	JASA TENAGA AHLI PEKERJAAN MASJID RAYA
72.00/04.0/002033/LS/1.03.0.00.0.00.02.000 0/PPR1/12/2024	JASA TENAGA AHLI	1.200.000,00	JASA TENAGA AHLI PEKERJAAN MASJID RAYA
72.00/04.0/000580/LS/1.03.0.00.0.00.02.000 0/P2/10/2025	PEMELIHARAAN BANGUNAN GEDUNG-BANGUNAN GEDUNG TEMPAT KERJA BANGUNAN GEDUNG KANTOR	74.707.500,00	PEMELIHARAAN KAWASAN RUJAB SEKPROV
72.00/04.0/000902/LS/1.03.0.00.0.00.02.000 0/PPR2/12/2025	PEMELIHARAAN BANGUNAN GEDUNG-BANGUNAN GEDUNG TEMPAT KERJA BANGUNAN GEDUNG KANTOR	74.707.500,00	PEMELIHARAAN KAWASAN RUJAB SEKPROV
72.00/04.0/000568/LS/1.03.0.00.0.00.02.000 0/P2/10/2025	JASA KONSULTANSI PERENCANAAN ARSITEKTUR JASA DESAIN ARSITEKTURAL	249.780.708,00	PERANCANGAN DED GEDUNG DAN MASJID KANTOR DINAS ESDM PROV SULTENG
72.00/04.0/001268/LS/1.03.0.00.0.00.02.000 0/PPR2/12/2025	JASA KONSULTANSI PERENCANAAN ARSITEKTUR JASA DESAIN ARSITEKTURAL	228.965.650,00	PERANCANGAN DED GEDUNG DAN MASJID KANTOR DINAS ESDM PROV SULTENG
72.00/04.0/001291/LS/1.03.0.00.0.00.02.000 0/PPR2/12/2025	JASA KONSULTANSI PERENCANAAN ARSITEKTUR JASA DESAIN ARSITEKTURAL	228.965.649,00	PERANCANGAN DED GEDUNG DAN MASJID KANTOR DINAS ESDM PROV SULTENG
72.00/04.0/000706/LS/1.03.0.00.0.00.02.000 0/PPR1/11/2025	JASA KONSULTANSI PERENCANAAN ARSITEKTUR JASA DESAIN ARSITEKTURAL	291.410.826,00	PERANCANGAN DED GEDUNG DAN MASJID KANTOR DINAS ESDM PROV SULTENG
72.00/04.0/001367/LS/1.03.0.00.0.00.02.000 0/PPR2/12/2025	JASA KONSULTANSI PERENCANAAN ARSITEKTUR JASA DESAIN ARSITEKTURAL	79.681.662,00	PENYUSUNAN KAJIAN LINGKUNGAN GEDUNG KANTOR ESDM PROV SULTENG
72.00/04.0/000558/LS/1.03.0.00.0.00.02.000 0/P2/10/2025	JASA KONSULTANSI PENGAWASAN REKAYASA JASA PENGAWASAN PEKERJAAN KONSTRUKSI BANGUNAN GEDUNG	67.031.400,00	JASA KONSULTANSI PENGAWASAN RENOVASI DAN RUJAB GUBERNUR SULTENG
72.00/04.0/001271/LS/1.03.0.00.0.00.02.000 0/PPR2/12/2025	JASA KONSULTANSI PENGAWASAN REKAYASA JASA PENGAWASAN PEKERJAAN KONSTRUKSI BANGUNAN GEDUNG	198.622.500,00	JASA KONSULTANSI PENGAWASAN RENOVASI DAN RUJAB GUBERNUR SULTENG

72.00/04.0/001350/LS/1.03.0.00.0.00.02.000 0/PPR2/12/2025	JASA KONSULTANSI PERENCANAAN ARSITEKTUR JASA DESAIN ARSITEKTURAL	79.843.454,00	PERANCANGAN DED PENATAAN LANSEKAP RUJAB GUBERNUR PROV SULTENG
72.00/04.0/001358/LS/1.03.0.00.0.00.02.000 0/PPR2/12/2025	JASA KONSULTANSI PERENCANAAN ARSITEKTUR JASA DESAIN ARSITEKTURAL	19.953.360,00	PERANCANGAN DED RUMAH JABATAN GUBERNUR PROV SULTENG
72.00/04.0/000601/LS/1.03.0.00.0.00.02.000 0/PR/11/2025	JASA KONSULTANSI PERENCANAAN ARSITEKTUR JASA DESAIN ARSITEKTURAL	116.624.791,00	PENYUSUNAN DOKUMEN LINGKUNGAN GEDUNG KANTOR GUBERNUR
72.00/04.0/000998/LS/1.03.0.00.0.00.02.000 0/PPR2/12/2025	JASA KONSULTANSI PERENCANAAN ARSITEKTUR JASA DESAIN ARSITEKTURAL	58.312.396,00	PENYUSUNAN DOKUMEN LINGKUNGAN GEDUNG KANTOR GUBERNUR
72.00/04.0/001363/LS/1.03.0.00.0.00.02.000 0/PPR2/12/2025	JASA KONSULTANSI PERENCANAAN ARSITEKTUR JASA DESAIN ARSITEKTURAL	136.062.258,00	PENYUSUNAN DOKUMEN LINGKUNGAN GEDUNG KANTOR GUBERNUR
72.00/04.0/000911/LS/1.03.0.00.0.00.02.000 0/PPR2/12/2025	JASA KONSULTANSI PERENCANAAN ARSITEKTUR JASA DESAIN ARSITEKTURAL	218.663.340,00	PENYUSUSNAN DOKUMEN LALU LINTAS GEDUNG KANTOR GUBERNUR PROV SULTENG
72.00/04.0/001364/LS/1.03.0.00.0.00.02.000 0/PPR2/12/2025	JASA KONSULTANSI PERENCANAAN ARSITEKTUR JASA DESAIN ARSITEKTURAL	54.665.835,00	PENYUSUSNAN DOKUMEN LALU LINTAS GEDUNG KANTOR GUBERNUR PROV SULTENG
72.00/04.0/001315/LS/1.03.0.00.0.00.02.000 0/PPR2/12/2025	JASA KONSULTANSI PENGAWASAN REKAYASA JASA PENGAWAS PEKERJAAN KONSTRUKSI BANGUNAN GEDUNG	75.608.100,00	JASA KONSULTANSI PENGAWASAN PENATAAN INTERIOR KANTOR GUBERNUR
72.00/04.0/001352/LS/1.03.0.00.0.00.02.000 0/PPR2/12/2025	JASA KONSULTANSI PERENCANAAN ARSITEKTUR JASA DESAIN ARSITEKTURAL	79.016.726,00	PERANCANGAN DED PODIUM LAPANGAN 2 KANTOR GUBERNUR
72.00/04.0/000801/LS/1.03.0.00.0.00.02.000 0/PPR1/12/2025	JASA KONSULTANSI PERENCANAAN ARSITEKTUR JASA DESAIN ARSITEKTURAL	30.181.057,00	PERENCANAAN GEDUMG PARIPURNA DPRD PROV SULTENG
72.00/04.0/001295/LS/1.03.0.00.0.00.02.000 0/PPR2/12/2025	JASA KONSULTANSI PERENCANAAN ARSITEKTUR JASA DESAIN ARSITEKTURAL	90.543.172,00	PERENCANAAN GEDUMG PARIPURNA DPRD PROV SULTENG
72.00/04.0/000802/LS/1.03.0.00.0.00.02.000 0/PPR1/12/2025	JASA KONSULTANSI PERENCANAAN ARSITEKTUR JASA DESAIN ARSITEKTURAL	137.800.506,00	ANDALALIN GEDUNG KANTOR DPRD PROV SULTENG
72.00/04.0/001359/LS/1.03.0.00.0.00.02.000 0/PPR2/12/2025	JASA KONSULTANSI PERENCANAAN ARSITEKTUR JASA DESAIN ARSITEKTURAL	55.120.202,00	ANDALALIN GEDUNG KANTOR DPRD PROV SULTENG
72.00/04.0/000767/LS/1.03.0.00.0.00.02.000 0/PPR1/11/2025	JASA KONSULTANSI PENGAWASAN REKAYASA JASA PENGAWAS PEKERJAAN KONSTRUKSI BANGUNAN GEDUNG	46.388.000,00	JASA KONSULTANSI PENGAWASAN/MANAJEMEN KONSTRUKSI PEMBANGUNAN GEDUNG KANTOR DPRD
72.00/04.0/001327/LS/1.03.0.00.0.00.02.000 0/PPR2/12/2025	JASA KONSULTANSI PENGAWASAN REKAYASA JASA PENGAWAS PEKERJAAN KONSTRUKSI BANGUNAN GEDUNG	185.552.000,00	JASA KONSULTANSI PENGAWASAN/MANAJEMEN KONSTRUKSI PEMBANGUNAN GEDUNG KANTOR DPRD
72.00/04.0/000569/LS/1.03.0.00.0.00.02.000 0/P2/10/2025	JASA KONSULTANSI PERENCANAAN ARSITEKTUR JASA DESAIN ARSITEKTURAL	208.896.938,00	REVIEW MASTER PLAN HUTAN KOTA PALU(PEMBANGUNAN STADION SEPAK BOLA PROV SULTENG)
72.00/04.0/000724/LS/1.03.0.00.0.00.02.000 0/PPR1/11/2025	JASA KONSULTANSI PERENCANAAN ARSITEKTUR JASA DESAIN ARSITEKTURAL	208.896.939,00	REVIEW MASTER PLAN HUTAN KOTA PALU(PEMBANGUNAN STADION SEPAK BOLA PROV SULTENG)
72.00/04.0/001267/LS/1.03.0.00.0.00.02.000 0/PPR2/12/2025	JASA KONSULTANSI PERENCANAAN ARSITEKTUR JASA DESAIN ARSITEKTURAL	156.672.704,00	REVIEW MASTER PLAN HUTAN KOTA PALU(PEMBANGUNAN STADION SEPAK BOLA PROV SULTENG)
72.00/04.0/001287/LS/1.03.0.00.0.00.02.000 0/PPR2/12/2025	JASA KONSULTANSI PERENCANAAN ARSITEKTUR JASA DESAIN ARSITEKTURAL	470.018.111,00	REVIEW MASTER PLAN HUTAN KOTA PALU(PEMBANGUNAN STADION SEPAK BOLA PROV SULTENG)
72.00/04.0/000879/LS/1.03.0.00.0.00.02.000 0/PPR1/12/2025	JASA KONSULTANSI PERENCANAAN ARSITEKTUR JASA DESAIN ARSITEKTURAL	29.548.932,00	PERANCANGAN DED RUJAB WAGUB
72.00/04.0/000879/LS/1.03.0.00.0.00.02.000 0/PPR1/12/2025	JASA KONSULTANSI PERENCANAAN ARSITEKTUR JASA DESAIN ARSITEKTURAL	9.936.209,00	PERANCANGAN DED RUJAB WAGUB
72.00/04.0/001264/LS/1.03.0.00.0.00.02.000 0/PPR2/12/2025	JASA KONSULTANSI PENGAWASAN REKAYASA JASA PENGAWAS PEKERJAAN KONSTRUKSI BANGUNAN GEDUNG	49.122.000,00	PENGAWASAN RENOVASI DAN REHABILITASI LANSEKAP DAN RUJAB WAGUB
72.00/04.0/001325/LS/1.03.0.00.0.00.02.000 0/PPR2/12/2025	JASA KONSULTANSI PENGAWASAN REKAYASA JASA PENGAWAS PEKERJAAN KONSTRUKSI BANGUNAN GEDUNG	17.579.700,00	JASA KONSULTAN PENGAWASAN PEKERJAAN PENINGKATAN LANSEKAP RUJAB WAGUB
72.00/04.0/001362/LS/1.03.0.00.0.00.02.000 0/PPR2/12/2025	JASA KONSULTANSI PERENCANAAN ARSITEKTUR JASA DESAIN ARSITEKTURAL	79.606.536,00	PERANCANGAN DED JALAN LINGKAR DI DALAM TAMAN HUTAN KOTA KAOMBONA
72.00/04.0/001354/LS/1.03.0.00.0.00.02.000 0/PPR2/12/2025	JASA KONSULTANSI PERENCANAAN ARSITEKTUR JASA DESAIN ARSITEKTURAL	79.181.603,00	PEMBANGUNAN RUMAH IMAM PENGURUS FASILITAS MASJID RAYA
72.00/04.0/001349/LS/1.03.0.00.0.00.02.000 0/PPR2/12/2025	JASA KONSULTANSI PERENCANAAN ARSITEKTUR JASA DESAIN ARSITEKTURAL	79.708.138,00	PERANCANGAN DED RENOVASI REHABILITASI INTERIOR GEDUNG JCC
72.00/04.0/001357/LS/1.03.0.00.0.00.02.000 0/PPR2/12/2025	JASA KONSULTANSI PERENCANAAN ARSITEKTUR JASA DESAIN ARSITEKTURAL	82.680.304,00	DOKUMEN LALULINTAS GEDUNG KANTOR ESDM
72.00/04.0/001357/LS/1.03.0.00.0.00.02.000 0/PPR2/12/2025	JASA KONSULTANSI PERENCANAAN ARSITEKTUR JASA DESAIN ARSITEKTURAL	55.120.203,00	DOKUMEN LALULINTAS GEDUNG KANTOR ESDM
72.00/04.0/001357/LS/1.03.0.00.0.00.02.000 0/PPR2/12/2025	JASA KONSULTANSI PERENCANAAN ARSITEKTUR JASA DESAIN ARSITEKTURAL	110.240.405,00	DOKUMEN LALULINTAS GEDUNG KANTOR ESDM
72.00/04.0/001357/LS/1.03.0.00.0.00.02.000 0/PPR2/12/2025	JASA KONSULTANSI PERENCANAAN ARSITEKTUR JASA DESAIN ARSITEKTURAL	27.560.100,00	DOKUMEN LALULINTAS GEDUNG KANTOR ESDM
72.00/04.0/001351/LS/1.03.0.00.0.00.02.000 0/PPR2/12/2025	JASA KONSULTANSI PERENCANAAN ARSITEKTUR JASA DESAIN ARSITEKTURAL	79.404.605,00	PEMELIHARAAN GEDUNG GBK
72.00/04.0/001356/LS/1.03.0.00.0.00.02.000 0/PPR2/12/2025	JASA KONSULTANSI PERENCANAAN ARSITEKTUR JASA DESAIN ARSITEKTURAL	24.627.952,00	KAJIAN TANAH TAMAN HUTAN KOTA KAOMBONA
72.00/04.0/001353/LS/1.03.0.00.0.00.02.000 0/PPR2/12/2025	JASA KONSULTANSI PERENCANAAN ARSITEKTUR JASA DESAIN ARSITEKTURAL	78.934.986,00	PERANCANGAN DED PENATAAN LANSEKAP KAWASAN KANTOR
72.00/04.0/001366/LS/1.03.0.00.0.00.02.000 0/PPR2/12/2025	JASA KONSULTANSI PERENCANAAN ARSITEKTUR JASA DESAIN ARSITEKTURAL	79.775.966,00	Perencanaan atas Pek.Perancangan DED Amphliteater Kawasan Hutan Kota Kaombona
72.00/04.0/001360/LS/1.03.0.00.0.00.02.000 0/PPR2/12/2025	JASA KONSULTANSI PERENCANAAN ARSITEKTUR JASA DESAIN ARSITEKTURAL	99.704.844,00	Penyusunan Data Peta Geospasial Kawasan Taman Hutan Kota Kaombona
72.00/04.0/000955/LS/1.03.0.00.0.00.02.000 0/PPR2/12/2025	PEMELIHARAAN BANGUNAN GEDUNG-BANGUNAN GEDUNG TEMPAT KERJA BANGUNAN GEDUNG KANTOR	27.400.001,00	PENGADAAN PEMASANGAN SOUND SYSTEM BERUPA SPEAKER
7.1.1.1 - Dinas Kesehatan			**529.255.225,00**
72.00/04.0/000415/LS/1.02.0.00.0.00.01.000 0/PPR2/12/2025	pemeliharaan barang milik daerah gedung bangunan	199.702.875,00	Pembayaran atas Belanja Pemeliharaan Bangunan Gedung-Bangunan Gedung Tempat Kerja (Lantai 2)
72.00/04.0/000429/LS/1.02.0.00.0.00.01.000 0/PPR2/12/2025	pemeliharaan barang milik daerah gedung bangunan	199.771.000,00	Pembayaran atas Belanja Pemeliharaan Bangunan Gedung-Bangunan Gedung Tempat Kerja (Lantai 3)
72.00/04.0/000497/LS/1.02.0.00.0.00.01.000 0/PPR2/12/2025	pemeliharaan barang milik daerah gedung bangunan RUMAH DINAS	114.781.350,00	Pembayaran atas Belanja Pemeliharaan Bangunan Gedung Rumah Dinas
72.00/04.0/000381/LS/1.02.0.00.0.00.01.000 0/PPR1/11/2025	pemeliharaan barang milik daerah gedung bangunan RUMAH DINAS	15.000.000,00	Pembayaran atas Belanja Pemeliharaan drainase
7.2.1.1 - RSUD UNDATA			**148.411.100,00**
72.00/04.0/000487/LS/1.02.0.00.0.00.01.000 0/PPR2/12/2025	Penyediaan Sarana dan Prasarana Kantor	49.123.000,00	PEKERJAAN JASA KONSULTASI PENGAWASAN RENOVASI/REHABILITASI RUANGAN (DAK) PADA UPT RSUD UNDATA
72.00/04.0/000249/LS/1.02.0.00.0.00.01.000 0/P2/9/2025	Penyediaan Sarana dan Prasarana Kantor	99.288.100,00	PEKERJAAN JASA KONSULTASI PERENCANAAN RENOVASI/REHABILITASI RUANGAN (DAK) PADA UPT RSUD UNDATA
7.2.1.1 - RSUD MADANI			**2.277.873.396,00**
B/363.2/785/BM.2/XII/2024	Pemeliharaan Rehabilitasi Sarana dan Prasarana Gedung Kantor	195.079.000,00	Belanja Modal BLUD Pembangunan Selasar pada UPT. RSUD MADANI

B/365.1/785/BM.2/XII/2024	Pemeliharaan Rehabilitasi Sarana dan Prasarana Gedung Kantor	9.102.000,00	Belanja Modal BLUD Pengawasan Pembangunan Selasar pada UPT. RSUD MADANI
B/323.15/785/BM.2/XI/2024	Pemeliharaan Rehabilitasi Sarana dan Prasarana Gedung Kantor	13.900.000,00	Belanja Modal BLUD Konsultasi Perencanaan Pembangunan Selasar pada UPT. RSUD MADANI
B/362.8/785/BM.2/XII/2024	Pemeliharaan Rehabilitasi Sarana dan Prasarana Gedung Kantor	198.504.000,00	Belanja Modal BLUD Pembuatan Landscape Halaman Gedung Olahraga pada UPT. RSUD MADANI
B/297.16/785/BM.2/X/2024	Pemeliharaan Rehabilitasi Sarana dan Prasarana Gedung Kantor	13.819.000,00	Belanja Modal BLUD Konsultasi Perencanaan Pembuatan Landscape Halaman Gedung Olahraga pada UPT. RSUD MADANI
B/362.4/785/BM.2/XII/2024	Pemeliharaan Rehabilitasi Sarana dan Prasarana Gedung Kantor	9.834.600,00	Belanja Modal BLUD Pengawasan Pembuatan Landscape Halaman Gedung Olahraga pada RSUD MADANI
B/48.4/785/BM.2/II/2025	Pemeliharaan Rehabilitasi Sarana dan Prasarana Gedung Kantor	43.041.000,00	Belanja Modal BLUD Rehab Kloset, Septitank, Pintu, dan Pengecoran Lantai pada R. Anggur, R. Semangka, R. Markisa, R. Durian, R. Perawatan Jiwa, dan Apotik Rawat Inap pada UPT. RSUD MADANI
B/310.9/773/BM.2/XI/2024	Pemeliharaan Rehabilitasi Sarana dan Prasarana Gedung Kantor	194.914.000,00	Belanja Modal BLUD Rehab Kolam Ikan Therapi Jiwa pada RSUD Madani
B/297.3/773/BM.2/X/2024	Pemeliharaan Rehabilitasi Sarana dan Prasarana Gedung Kantor	13.900.000,00	Belanja Modal BLUD Konsultasi Perencanaan Rehab Kolam Ikan Therapi Jiwa pada RSUD MADANI
B/310.6/773/BM.2/XI/2024	Pemeliharaan Rehabilitasi Sarana dan Prasarana Gedung Kantor	9.762.000,00	Belanja Modal BLUD Pengawasan Rehab Kolam Ikan Therapi Jiwa pada RSUD MADANI
B/352.1/785/BM.2/XII/2024	Pemeliharaan Rehabilitasi Sarana dan Prasarana Gedung Kantor	99.367.000,00	Belanja Modal BLUD Pengawasan Pembangunan Gedung ICU Jantung
B/35.1/785/BM.2/II/2025	Pemeliharaan Rehabilitasi Sarana dan Prasarana Gedung Kantor	1.476.650.796,00	Termin Akhir (100%) Pekerjaan Belanja Modal BLUD Pembangunan ICU Jantung pada RSUD MADANI
8.1.1.1 - Dinas Pendidikan			**156.646.500**
72.00/04.0/000103/LS/1.01.0.00.0.00.01.0000/P2/6/2025	DAU SMK 2025	15.215.000,00	Perencanaan
72.00/04.0/000224/LS/1.01.0.00.0.00.01.0000/P2/10/2025	DAU SMK 2025	2.685.000,00	Perencanaan
72.00/04.0/000154/LS/1.01.0.00.0.00.01.0000/P2/7/2025	DAU SMK 2025	35.400.000,00	Rehab Aula Perhotelan
72.00/04.0/000220/LS/1.01.0.00.0.00.01.0000/P2/10/2025	DAU SMK 2025	35.400.000,00	Rehab Aula Perhotelan
72.00/04.0/000246/LS/1.01.0.00.0.00.01.0000/P2/10/2025	DAU SMK 2025	14.800.000,00	Pengawasan
72.00/04.0/000102/LS/1.01.0.00.0.00.01.0000/P2/6/2025	DAU SMK 2025	15.215.000,00	Perencanaan
72.00/04.0/000226/LS/1.01.0.00.0.00.01.0000/P2/10/2025	DAU SMK 2025	2.685.000,00	Perencanaan
72.00/04.0/000221/LS/1.01.0.00.0.00.01.0000/P2/10/2025	DAU SMK 2025	14.800.000,00	Pengawasan
72.00/04.0/000354/LS/1.01.0.00.0.00.01.0000/PPR1/12/2025	DAU SMA 2025	13.946.500,00	JASA PERENCANAAN
72.00/04.0/000355/LS/1.01.0.00.0.00.01.0000/PPR1/12/2025	DAU SMA 2025	6.500.000,00	PENGAWASAN

ASET TETAP BERUPA GEDUNG DAN BANGUNAN (KIB C)

ASET NILAI Rp1

PEMERINTAH PROVINSI SULAWESI TENGAH

TAHUN ANGGARAN 2025

Pengguna Barang : DINAS KEHUTANAN
Kode Lokasi : 29.00.00

Penggolongan dan Kodefikasi Barang								NIBAR	Nomor Register	Spesifikasi Nama Barang	Spesifikasi Lainnya	Jumlah Lantai	Lokasi	Titik Koordinat	Status Kepemilikan Tanah	Jumlah	Satuan	Harga Satuan Perolehan Rp.	Nilai Perolehan (Rp)	Cara Perolehan	Tanggal Perolehan	Status Penggunaan	Keterangan
Kode Barang							Nama Barang																
1							2	3	4	5	6	7	8	9	10	11	12	13	14	15	16	17	18
1	**3**	**3**					**GEDUNG DAN BANGUNAN**									**8**			**8,00**				
1	**3**	**3**	**01**				**BANGUNAN GEDUNG**									**8**			**8,00**				
1	**3**	**3**	**01**	**01**			**BANGUNAN GEDUNG**									**8**			**8,00**				
1	**3**	**3**	**01**	**01**	**01**		**BANGUNAN GEDUNG**									**8**			**8,00**				
1	3	3	01	01	01	002	Bangunan Gedung Kantor	1102722900000003000020161301010102000001	1102720029000000030000201613301010100200001	Bangunan Gedung Kantor Semi Permanen	Luas Bangunan: 70.00 Luas Tanah: 0.00		Parimo			1	Meter Persegi	1,00	1,00	Hibah	15/12/2016	UPTD. DOLAGO TANGGUNUNG	PENYERAHAN P3D
1	3	3	01	01	08	001	Bangunan Gedung Tempat	1102722900000014000020151301010800100000001	1102720029000000140000201513301010800100000001	Bangunan Gedung Tempat Ibadah Permanen	Luas Bangunan: 25.00 Luas Tanah: 0.00		Jl.Magamu No.90 Kab.Toli2			1	Meter Persegi	1,00	1,00	Hibah	17/12/2015	UPT KPH GUNUNG DAKO	PENYERAHAN P3D
1	3	3	01	01	13	001	Gedung Pos Jaga Permanen	1102722900000013000020161301011300100000001	1102720029000000130000201613301011300100000001	Gedung Pos Jaga Permanen	Luas Bangunan: 24.00 Luas Tanah: 0.00		Desa Rarampadende			1	Meter Persegi	1,00	1,00	Hibah	15/12/2016	UPT KPH KULAWI	PENYERAHAN P3D
1	3	3	01	01	13	001	Gedung Pos Jaga Permanen	1102722900000013000020161301011300100000002	1102720029000000130000201613301011300100000002	Gedung Pos Jaga Permanen	Luas Bangunan: 24.00 Luas Tanah: 0.00		Desa Sidondo			1	Meter Persegi	1,00	1,00	Hibah	15/12/2016	UPT KPH KULAWI	PENYERAHAN P3D
1	3	3	01	01	13	001	Gedung Pos Jaga Permanen	1102722900000013000020161301011300100000003	1102720029000000130000201613301011300100000003	Gedung Pos Jaga Permanen	Luas Bangunan: 24.00 Luas Tanah: 0.00					1	Meter Persegi	1,00	1,00	Hibah	15/12/2016	UPT KPH KULAWI	PENYERAHAN P3D
1	3	3	01	01	13	001	Gedung Pos Jaga Permanen	1102722900000014000020131301011300100000001	1102720029000000140000201313301011300100000001	Gedung Pos Jaga Permanen	Luas Bangunan: 6.00 Luas Tanah: 0.00		Desa Tende			1	Meter Persegi	1,00	1,00	Hibah	12/12/2013	UPT KPH GUNUNG DAKO	PENYERAHAN P3D (POS
1	3	3	01	01	30	002	Bangunan Gedung Tempat	1102722900000014000020131301013000200000001	1102720029000000140000201313301013000200000001	Bangunan Gedung Tempat Kerja Lainnya Semi Permanen	Luas Bangunan: 70.00 Luas Tanah: 0.00		Jl. Magamu No.90 kab.Toli2			1	Meter Persegi	1,00	1,00	Hibah	18/12/2013	UPT KPH GUNUNG DAKO	PENYERAHAN P3D
1	3	3	01	02	03	999	Rumah Negara Golongan III	1102722900000014000020151301020399900000001	1102720029000000140000201513301020399900000001	Rumah Negara Golongan III Tipe E Lain - Lain	Luas Bangunan: 0.00 Luas Tanah: 0.00		Jl. Magamu No.90 Kab.Toli-toli			1	Meter Persegi	1,00	1,00	Hibah	17/12/2015	UPT KPH GUNUNG DAKO	PENYERAHAN P3D Sudah

Pengguna Barang : DINAS PENDIDIKAN
Kode Lokasi : 01.00.00

Penggolongan dan Kodefikasi Barang								NIBAR	Nomor Register	Spesifikasi Nama Barang	Spesifikasi Lainnya	Jumlah Lantai	Lokasi	Titik Koordinat	Status Kepemilikan Tanah	Jumlah	Satuan	Harga Satuan Perolehan Rp.	Nilai Perolehan (Rp)	Cara Perolehan	Tanggal Perolehan	Status Penggunaan	Keterangan
Kode Barang							Nama Barang																
1							2	3	4	5	6	7	8	9	10	11	12	13	14	15	16	17	18
																257			**257,00**				
1	3	3	01	01	01	001	Bangunan Gedung Kantor	1102720100000006022200013301010100000001	1102720001000000060022200013301010100100000001	Bangunan Gedung Kantor Permanen	Luas Bangunan: 264.00 Luas Tanah: 0.00		Jalan Lakuntu, No.9 Bolapapu			1	Meter Persegi	1,00	1,00	Hibah	31/12/2000	SMAN 5 SIGI	Ruang Kepsek, Ruang Guru,
1	3	3	01	01	01	001	Bangunan Gedung Kantor	1102720100000006029201313301010100100000001	1102720001000000060029201313301010100100000001	Bangunan Gedung Kantor Permanen	Luas Bangunan: 12.00 Luas Tanah: 0.00		Jl. Raya Palu Gimpu Km. 105 Ds			1	Meter Persegi	1,00	1,00	Hibah	31/12/2013	SMK NEGERI 2 SIGI	Pembangunan Green House;
1	3	3	01	01	01	001	Bangunan Gedung Kantor	1102720100000006029201413301010100100000001	1102720001000000060029201413301010100100000001	Bangunan Gedung Kantor Permanen	Luas Bangunan: 42.00 Luas Tanah: 0.00		Jl. Raya Palu Gimpu Km. 105 Ds			1	Meter Persegi	1,00	1,00	Hibah	31/12/2014	SMK NEGERI 2 SIGI	Pembangunan Rumah Dinas;
1	3	3	01	01	01	001	Bangunan Gedung Kantor	1102720100000006029201413301010100100000002	1102720001000000060029201413301010100100000002	Bangunan Gedung Kantor Permanen	Luas Bangunan: 42.00 Luas Tanah: 0.00		Jl. Raya Palu Gimpu Km. 105 Ds			1	Meter Persegi	1,00	1,00	Hibah	31/12/2014	SMK NEGERI 2 SIGI	Pembangunan Rumah Dinas;
1	3	3	01	01	01	001	Bangunan Gedung Kantor	1102720100000006029201513301010100100000001	1102720001000000060029201513301010100100000001	Bangunan Gedung Kantor Permanen	Luas Bangunan: 42.00 Luas Tanah: 0.00		Jl. Raya Palu Gimpu Km. 105 Ds			1	Meter Persegi	1,00	1,00	Hibah	31/12/2015	SMK NEGERI 2 SIGI	Pembangunan Rumah Dinas;
1	3	3	01	01	01	001	Bangunan Gedung Kantor	1102720100000006044201613301010100100000002	1102720001000000060044201613301010100100000002	Bangunan Gedung Kantor Permanen	Luas Bangunan: 0.00 Luas Tanah: 0.00		Jl. Trans Sulawesi			1	Meter Persegi	1,00	1,00	Hibah	31/12/2016	SMAN 1 BANAWA SELATAN	Ruang Kantor Guru
1	3	3	01	01	01	001	Bangunan Gedung Kantor	1102720100000006045201613301010100100000001	1102720001000000060045201613301010100100000001	Bangunan Gedung Kantor Permanen	Luas Bangunan: 408.00 Luas Tanah: 0.00		Jl. Anggrek No. 25 Desa Binangga			1	Meter Persegi	1,00	1,00	Hibah	31/12/2016	SLB NEGERI MARAWOLA	Bantuan Pusat Pembangunan
1	3	3	01	01	01	001	Bangunan Gedung Kantor	1102720100000006045201613301010100100000002	1102720001000000060045201613301010100100000002	Bangunan Gedung Kantor Permanen	Luas Bangunan: 132.00 Luas Tanah: 0.00		Jl. Anggrek No. 25 Desa Binangga			1	Meter Persegi	1,00	1,00	Hibah	31/12/2016	SLB NEGERI MARAWOLA	Bantuan Pusat Pembangunan
1	3	3	01	01	01	001	Bangunan Gedung Kantor	1102720100000006045201613301010100100000003	1102720001000000060045201613301010100100000003	Bangunan Gedung Kantor Permanen	Luas Bangunan: 95.68 Luas Tanah: 0.00		Jl. Anggrek No. 25 Desa Binangga			1	Meter Persegi	1,00	1,00	Hibah	31/12/2016	SLB NEGERI MARAWOLA	Bantuan Pusat Pembangunan
1	3	3	01	01	01	001	Bangunan Gedung Kantor	1102720100000006045201613301010100100000004	1102720001000000060045201613301010100100000004	Bangunan Gedung Kantor Permanen	Luas Bangunan: 54.76 Luas Tanah: 0.00		Jl. Anggrek No. 25 Desa Binangga			1	Meter Persegi	1,00	1,00	Hibah	31/12/2016	SLB NEGERI MARAWOLA	Bantuan Pusat Pembangunan
1	3	3	01	01	01	001	Bangunan Gedung Kantor	1102720100000006045201613301010100100000005	1102720001000000060045201613301010100100000005	Bangunan Gedung Kantor Permanen	Luas Bangunan: 102.00 Luas Tanah: 0.00		Jl. Anggrek No. 25 Desa Binangga			1	Meter Persegi	1,00	1,00	Hibah	31/12/2016	SLB NEGERI MARAWOLA	Bantuan Pusat Pembangunan
1	3	3	01	01	01	001	Bangunan Gedung Kantor	1102720100000006045201613301010100100000006	1102720001000000060045201613301010100100000006	Bangunan Gedung Kantor Permanen	Luas Bangunan: 233.75 Luas Tanah: 0.00		Jl. Aggrek No. 25 Desa Binangga			1	Meter Persegi	1,00	1,00	Hibah	31/12/2016	SLB NEGERI MARAWOLA	Bantuan Pusat Pembangunan
1	3	3	01	01	01	001	Bangunan Gedung Kantor	1102720100000006045201613301010100100000007	1102720001000000060045201613301010100100000007	Bangunan Gedung Kantor Permanen	Luas Bangunan: 173.90 Luas Tanah: 0.00		Jl. Aggrek No. 25 Desa Binangga			1	Meter Persegi	1,00	1,00	Hibah	31/12/2016	SLB NEGERI MARAWOLA	Bantuan Pusat Pembangunan
1	3	3	01	01	01	001	Bangunan Gedung Kantor	1102720100000006045201613301010100100000008	1102720001000000060045201613301010100100000008	Bangunan Gedung Kantor Permanen	Luas Bangunan: 262.50 Luas Tanah: 0.00		Jl. Aggrek No. 25 Desa Binangga			1	Meter Persegi	1,00	1,00	Hibah	31/12/2016	SLB NEGERI MARAWOLA	Bantuan Pusat Pembangunan
1	3	3	01	01	01	001	Bangunan Gedung Kantor	1102720100000006045201613301010100100000009	1102720001000000060045201613301010100100000009	Bangunan Gedung Kantor Permanen	Luas Bangunan: 131.26 Luas Tanah: 0.00		Jl. Aggrek No. 25 Desa Binangga			1	Meter Persegi	1,00	1,00	Hibah	31/12/2016	SLB NEGERI MARAWOLA	Bantuan Pusat Pembangunan

1	3	3	01	01	01	001	Bangunan Gedung Kantor	1102720100000006045201613 3010101001000010	1102720001000000600452016 1330101010010000010	Bangunan Gedung Kantor Permanen	Luas Bangunan: 255.50 Luas Tanah: 0.00		Jl. Aggrek No. 25 Desa Binangga			1	Meter Persegi	1,00	1,00	Hibah	31/12/2016	SLB NEGERI MARAWOLA	Bantuan Pusat Pembangunan
1	3	3	01	01	01	001	Bangunan Gedung Kantor	1102720100000006045201613 3010101001000011	1102720001000000600452016 1330101010010000011	Bangunan Gedung Kantor Permanen	Luas Bangunan: 48.82 Luas Tanah: 0.00		Jl. Aggrek No. 25 Desa Binangga			1	Meter Persegi	1,00	1,00	Hibah	31/12/2016	SLB NEGERI MARAWOLA	Bantuan Pusat Pembangunan
1	3	3	01	01	01	001	Bangunan Gedung Kantor	1102720100000006045201613 3010101001000012	1102720001000000600452016 1330101010010000012	Bangunan Gedung Kantor Permanen	Luas Bangunan: 48.82 Luas Tanah: 0.00		Jl. Aggrek No. 25 Desa Binangga			1	Meter Persegi	1,00	1,00	Hibah	31/12/2016	SLB NEGERI MARAWOLA	Bantuan Pusat Pembangunan
1	3	3	01	01	01	001	Bangunan Gedung Kantor	1102720100000006045201613 3010101001000013	1102720001000000600452016 1330101010010000013	Bangunan Gedung Kantor Permanen	Luas Bangunan: 48.82 Luas Tanah: 0.00		Jl. Aggrek No. 25 Desa Binangga			1	Meter Persegi	1,00	1,00	Hibah	31/12/2016	SLB NEGERI MARAWOLA	Bantuan Pusat Pembangunan
1	3	3	01	01	01	001	Bangunan Gedung Kantor	1102720100000006045201613 3010101001000014	1102720001000000600452016 1330101010010000014	Bangunan Gedung Kantor Permanen	Luas Bangunan: 72.82 Luas Tanah: 0.00		Jl. Aggrek No. 25 Desa Binangga			1	Meter Persegi	1,00	1,00	Hibah	31/12/2016	SLB NEGERI MARAWOLA	Bantuan Pusat Pembangunan
1	3	3	01	01	01	001	Bangunan Gedung Kantor	1102720100000006045201613 3010101001000015	1102720001000000600452016 1330101010010000015	Bangunan Gedung Kantor Permanen	Luas Bangunan: 48.82 Luas Tanah: 0.00		Jl. Aggrek No. 25 Desa Binangga			1	Meter Persegi	1,00	1,00	Hibah	31/12/2016	SLB NEGERI MARAWOLA	Bantuan Pusat Pembangunan
1	3	3	01	01	01	001	Bangunan Gedung Kantor	1102720100000006045201613 3010101001000016	1102720001000000600452016 1330101010010000016	Bangunan Gedung Kantor Permanen	Luas Bangunan: 48.82 Luas Tanah: 0.00		Jl. Aggrek No. 25 Desa Binangga			1	Meter Persegi	1,00	1,00	Hibah	31/12/2016	SLB NEGERI MARAWOLA	Bantuan Pusat Pembangunan
1	3	3	01	01	01	001	Bangunan Gedung Kantor	1102720100000006045201613 3010101001000017	1102720001000000600452016 1330101010010000017	Bangunan Gedung Kantor Permanen	Luas Bangunan: 48.82 Luas Tanah: 0.00		Jl. Aggrek No. 25 Desa Binangga			1	Meter Persegi	1,00	1,00	Hibah	31/12/2016	SLB NEGERI MARAWOLA	Bantuan Pusat Pembangunan
1	3	3	01	01	01	001	Bangunan Gedung Kantor	1102720100000006045201613 3010101001000018	1102720001000000600452016 1330101010010000018	Bangunan Gedung Kantor Permanen	Luas Bangunan: 48.82 Luas Tanah: 0.00		Jl. Aggrek No. 25 Desa Binangga			1	Meter Persegi	1,00	1,00	Hibah	31/12/2016	SLB NEGERI MARAWOLA	Bantuan Pusat Pembangunan
1	3	3	01	01	01	001	Bangunan Gedung Kantor	1102720100000006045201613 3010101001000019	1102720001000000600452016 1330101010010000019	Bangunan Gedung Kantor Permanen	Luas Bangunan: 48.82 Luas Tanah: 0.00		Jl. Aggrek No. 25 Desa Binangga			1	Meter Persegi	1,00	1,00	Hibah	31/12/2016	SLB NEGERI MARAWOLA	Bantuan Pusat Pembangunan
1	3	3	01	01	01	001	Bangunan Gedung Kantor	1102720100000006045201613 3010101001000020	1102720001000000600452016 1330101010010000020	Bangunan Gedung Kantor Permanen	Luas Bangunan: 48.82 Luas Tanah: 0.00		Jl. Aggrek No. 25 Desa Binangga			1	Meter Persegi	1,00	1,00	Hibah	31/12/2016	SLB NEGERI MARAWOLA	Bantuan Pusat Pembangunan
1	3	3	01	01	01	001	Bangunan Gedung Kantor	1102720100000006045201613 3010101001000021	1102720001000000600452016 1330101010010000021	Bangunan Gedung Kantor Permanen	Luas Bangunan: 48.82 Luas Tanah: 0.00		Jl. Aggrek No. 25 Desa Binangga			1	Meter Persegi	1,00	1,00	Hibah	31/12/2016	SLB NEGERI MARAWOLA	Bantuan Pusat Pembangunan
1	3	3	01	01	01	001	Bangunan Gedung Kantor	1102720100000006045201613 3010101001000022	1102720001000000600452016 1330101010010000022	Bangunan Gedung Kantor Permanen	Luas Bangunan: 48.82 Luas Tanah: 0.00		Jl. Aggrek No. 25 Desa Binangga			1	Meter Persegi	1,00	1,00	Hibah	31/12/2016	SLB NEGERI MARAWOLA	Bantuan Pusat Pembangunan
1	3	3	01	01	01	001	Bangunan Gedung Kantor	1102720100000007001020041 3 3010101001000002	1102720001000000700102004 1330101010010000002	Bangunan Gedung Kantor Permanen	Luas Bangunan: 121.00 Luas Tanah: 0.00		Jln.Trans Sulawesi No.176			1	Meter Persegi	1,00	1,00	Hibah	31/12/2004	SMAN 1 SAUSU	Ruang Guru
1	3	3	01	01	01	001	Bangunan Gedung Kantor	1102720100000008001720091 3 3010101001000001	1102720001000000800172009 1330101010010000001	Bangunan Gedung Kantor Permanen	Luas Bangunan: 71.40 Luas Tanah: 0.00					1	Meter Persegi	1,00	1,00	Hibah	30/11/2009	SMAN 1 BUNGKU UTARA	RUANG KEPSEK DAN TU
1	3	3	01	01	01	001	Bangunan Gedung Kantor	1102720100000009000520121 3 3010101001000002	1102720001000000900052012 1330101010010000002	Bangunan Gedung Kantor Permanen	Luas Bangunan: 132.00 Luas Tanah: 0.00					1	Meter Persegi	1,00	1,00	Pengadaan APBD	31/03/2012	SMAN BATUI	
1	3	3	01	01	01	001	Bangunan Gedung Kantor	1102720100000009000520131 3 3010101001000003	1102720001000000900052013 1330101010010000003	Bangunan Gedung Kantor Permanen	Luas Bangunan: 105.00 Luas Tanah: 0.00					1	Meter Persegi	1,00	1,00	Pengadaan APBD	28/09/2013	SMAN BATUI	
1	3	3	01	01	01	001	Bangunan Gedung Kantor	1102720100000009000520131 3 3010101001000004	1102720001000000900052013 1330101010010000004	Bangunan Gedung Kantor Permanen	Luas Bangunan: 302.00 Luas Tanah: 0.00					1	Meter Persegi	1,00	1,00	Pengadaan APBD	28/04/2013	SMAN BATUI	
1	3	3	01	01	01	001	Bangunan Gedung Kantor	1102720100000009000520141 3 3010101001000003	1102720001000000900052014 1330101010010000003	Bangunan Gedung Kantor Permanen	Luas Bangunan: 0.00 Luas Tanah: 0.00					1	Meter Persegi	1,00	1,00	Pengadaan APBD	24/08/2014	SMAN BATUI	
1	3	3	01	01	01	001	Bangunan Gedung Kantor	1102720100000009000520141 3 3010101001000004	1102720001000000900052014 1330101010010000004	Bangunan Gedung Kantor Permanen	Luas Bangunan: 502.00 Luas Tanah: 0.00		Jl. Kohumama No. 27 Batui			1	Meter Persegi	1,00	1,00	Pengadaan APBD	04/02/2014	SMAN BATUI	
1	3	3	01	01	01	001	Bangunan Gedung Kantor	1102720100000009000520141 3 3010101001000005	1102720001000000900052014 1330101010010000005	Bangunan Gedung Kantor Permanen	Luas Bangunan: 392.00 Luas Tanah: 0.00					1	Meter Persegi	1,00	1,00	Pengadaan APBD	28/02/2014	SMAN BATUI	
1	3	3	01	01	01	001	Bangunan Gedung Kantor	1102720100000009000520141 3 3010101001000006	1102720001000000900052014 1330101010010000006	Bangunan Gedung Kantor Permanen	Luas Bangunan: 675.00 Luas Tanah: 0.00					1	Meter Persegi	1,00	1,00	Pengadaan APBD	28/10/2014	SMAN BATUI	
1	3	3	01	01	01	001	Bangunan Gedung Kantor	1102720100000009000520141 3 3010101001000007	1102720001000000900052014 1330101010010000007	Bangunan Gedung Kantor Permanen	Luas Bangunan: 675.00 Luas Tanah: 0.00		Jl. Kohumama No. 27 Batui			1	Meter Persegi	1,00	1,00	Pengadaan APBD	28/10/2014	SMAN BATUI	
1	3	3	01	01	01	001	Bangunan Gedung Kantor	1102720100000009003620121 3 3010101001000001	1102720001000000900036201 2 1330101010010000001	Bangunan Gedung Kantor Permanen	Luas Bangunan: 132.75 Luas Tanah: 0.00		Jl. Nyiur, No. 1 Lumbi-Lumbia			1	Meter Persegi	1,00	1,00	Hibah	31/12/2012	SMAN 1 BUKO SELATAN	Ruang Kelas
1	3	3	01	01	01	001	Bangunan Gedung Kantor	1102720100000009003620151 3 3010101001000001	1102720001000000900036201 5 1330101010010000001	Bangunan Gedung Kantor Permanen	Luas Bangunan: 83.00 Luas Tanah: 0.00		Jl. Nyiur No. 1 Lumbi-Lumbia			1	Meter Persegi	1,00	1,00	Hibah	31/12/2015	SMAN 1 BUKO SELATAN	RUANG KANTOR
1	3	3	01	01	01	001	Bangunan Gedung Kantor	1102720100000009004620061 3 3010101001000001	1102720001000000900046200 6 1330101010010000001	Bangunan Gedung Kantor Permanen	Luas Bangunan: 270.00 Luas Tanah: 0.00		JL. A. BOLOTUNA NO. KEAK KEC.			1	Meter Persegi	1,00	1,00	Pengadaan APBD	21/01/2006	SMAN 1 BOKAN KEPULAUAN	RUANG KANTOR
1	3	3	01	01	01	001	Bangunan Gedung Kantor	1102720100000009007120151 3 3010101001000001	1102720001000000900712015 1330101010010000001	Bangunan Gedung Kantor Permanen	Luas Bangunan: 120.00 Luas Tanah: 0.00		JALAN BUBUNG BATU NO.1 DESA			1	Meter Persegi	1,00	1,00	Hibah	31/12/2015	SMK NEGERI 1 BANGGAI	PEMBANGUNAN RUANG GURU
1	3	3	01	01	01	001	Bangunan Gedung Kantor	1102720100000010003220151 3 3010101001000001	1102720001000001000322015 1330101010010000001	Bangunan Gedung Kantor Permanen	Luas Bangunan: 144.00 Luas Tanah: 0.00		Jl. Pusadan, RT 001 RW 001, Desa			1	Meter Persegi	1,00	1,00	Pengadaan APBD	31/12/2015	SMKN 1 BOKAT	Sumber dana dari DAK
1	3	3	01	01	01	999	Bangunan Gedung Kantor	1102720100000005000520131 3 3010101999000001	1102720001000000500052013 1330101019990000001	Bangunan Gedung Kantor Lain-lain	Luas Bangunan: 88.00 Luas Tanah: 0.00		Jl. Mokolembake			1	Meter Persegi	1,00	1,00	Pengadaan APBD	01/07/2013	SMA 4 PALU	RBK menjadi ruang seni rupa
1	3	3	01	01	01	999	Bangunan Gedung Kantor	1102720100000006024201413 3010101999000001	1102720001000000600242014 1330101019990000001	Bangunan Gedung Kantor Lain-lain	Luas Bangunan: 16.00 Luas Tanah: 0.00		Jln. Air Terjun Rarampadende			1	Meter Persegi	1,00	1,00	Hibah	31/12/2014	SMAN 7 SIGI	Bangunan BAK Air Bersih
1	3	3	01	01	01	999	Bangunan Gedung Kantor	1102720100000006045201613 3010101999000001	1102720001000000600452016 1330101019990000001	Bangunan Gedung Kantor Lain-lain	Luas Bangunan: 25.00 Luas Tanah: 0.00		Jl. Aggrek No. 25 Desa Binangga			1	Meter Persegi	1,00	1,00	Hibah	31/12/2016	SLB NEGERI MARAWOLA	Bantuan Pusat Pembangunan
1	3	3	01	01	01	999	Bangunan Gedung Kantor	1102720100000008002320051 3 3010101999000001	1102720001000000800232005 1330101019990000001	Bangunan Gedung Kantor Lain-lain	Luas Bangunan: 63.00 Luas Tanah: 0.00		Jln Tarikmata			1	Meter Persegi	1,00	1,00	Hibah	31/12/2005	SMKN 1 MORI ATAS	Ruang Kelas
1	3	3	01	01	01	999	Bangunan Gedung Kantor	1102720100000008002320111 3 3010101999000001	1102720001000000800232011 1330101019990000001	Bangunan Gedung Kantor Lain-lain	Luas Bangunan: 63.00 Luas Tanah: 0.00		Jln Tarikmata Tomata			1	Meter Persegi	1,00	1,00	Hibah	31/12/2011	SMKN 1 MORI ATAS	Ruang Kelas
1	3	3	01	01	01	999	Bangunan Gedung Kantor	1102720100000008002320131 3 3010101999000001	1102720001000000800232013 1330101019990000001	Bangunan Gedung Kantor Lain-lain	Luas Bangunan: 120.00 Luas Tanah: 0.00		Jalan Tarikmata			1	Meter Persegi	1,00	1,00	Hibah	31/12/2013	SMKN 1 MORI ATAS	Ruang Kantor
1	3	3	01	01	01	999	Bangunan Gedung Kantor	1102720100000008002320151 3 3010101999000001	1102720001000000800232015 1330101019990000001	Bangunan Gedung Kantor Lain-lain	Luas Bangunan: 63.00 Luas Tanah: 0.00		Jln Trans Sulawesi			1	Meter Persegi	1,00	1,00	Pengadaan APBD	31/12/2015	SMKN 1 MORI ATAS	Ruang Kelas
1	3	3	01	01	02	001	Bangunan Gudang	1102720100000006002211997 13 3010102001000001	1102720001000000600211997 1330101020010000001	Bangunan Gudang Tertutup Permanen	Luas Bangunan: 50.00 Luas Tanah: 0.00		Jl. Palu Bangga N0.84 Binangga			1	Meter Persegi	1,00	1,00	Hibah	01/07/1997	SMAN 4 SIGI	Gudang
1	3	3	01	01	02	001	Bangunan Gudang	1102720100000006002220001 3 3010102001000001	1102720001000000600222000 1330101020010000001	Bangunan Gudang Tertutup Permanen	Luas Bangunan: 108.00 Luas Tanah: 0.00		Jalan Lakuntu No.9 Bolapapu			1	Meter Persegi	1,00	1,00	Hibah	31/12/2000	SMAN 5 SIGI	Pembangunan Gudang
1	3	3	01	01	02	999	Bangunan Gudang Lain-	1102720100000006024200813 3010102999000001	1102720001000000600242008 1330101029990000001	Bangunan Gudang Lain-Lain	Luas Bangunan: 90.00 Luas Tanah: 0.00		Jln. Air Terjun Rarampadende			1	Meter Persegi	1,00	1,00	Hibah	31/12/2008	SMAN 7 SIGI	Mushollah

1	3	3	01	01	02	999	Bangunan Gudang Lain-	1102720100000009002820041 3 3010102999000001	1102720001000000090028200 4 1330101029990000001	Bangunan Gudang Lain-Lain	Luas Bangunan: 52.00 Luas Tanah: 0.00		Jl. Kapitan Labas, No. 01 Sobonon			1	Meter Persegi	1,00	1,00	Hibah	31/12/2004	SMAN 1 TOTIKUM	Pembangunan Ruang TU
1	3	3	01	01	02	999	Bangunan Gudang Lain-	1102720100000009002820071 3 3010102999000001	1102720001000000090028200 7 1330101029990000001	Bangunan Gudang Lain-Lain	Luas Bangunan: 150.00 Luas Tanah: 0.00		Jl. Kapitan Labas, No. 01 Sobonon			1	Meter Persegi	1,00	1,00	Hibah	31/10/2007	SMAN 1 TOTIKUM	Pembangunan Leb. Fisika
1	3	3	01	01	02	999	Bangunan Gudang Lain-	1102720100000009002820081 3 3010102999000001	1102720001000000090028200 8 1330101029990000001	Bangunan Gudang Lain-Lain	Luas Bangunan: 160.00 Luas Tanah: 0.00		Jl. Kapitan Labas, No. 01 Sobonon			1	Meter Persegi	1,00	1,00	Hibah	31/12/2008	SMAN 1 TOTIKUM	Pembangunan 2 (dua) Ruang
1	3	3	01	01	02	999	Bangunan Gudang Lain-	1102720100000009002820101 3 3010102999000001	1102720001000000090028201 0 1330101029990000001	Bangunan Gudang Lain-Lain	Luas Bangunan: 72.00 Luas Tanah: 0.00		Jl. Kapitan Labas, No. 01 Sobonon			1	Meter Persegi	1,00	1,00	Hibah	31/12/2010	SMAN 1 TOTIKUM	Pembangunan Ruang Multimedia
1	3	3	01	01	02	999	Bangunan Gudang Lain-	1102720100000010003820131 3 3010102999000001	1102720001000000100038201 3 1330101029990000001	Bangunan Gudang Lain-Lain	Luas Bangunan: 0.00 Luas Tanah: 0.00		Jl. Kihajar Dewantoro, Kel.			1	Meter Persegi	1,00	1,00	Pengadaan APBD	31/12/2013	SLB NEGERI BUOL	Bangunan Gudang
1	3	3	01	01	03	001	Bangunan Bengkel/Hangga	1102720100000006004520161 3 3010103001000001	1102720001000000060045201 6 1330101030010000001	Bangunan Bengkel/Hanggar Permanen	Luas Bangunan: 95.88 Luas Tanah: 0.00		Jl. Anggrek No. 25 Desa Binangga			1	Meter Persegi	1,00	1,00	Hibah	31/12/2016	SLB NEGERI MARAWOLA	Bantuan Pusat Pembangunan
1	3	3	01	01	03	999	Bangunan Bengkel	1102720100000008002320151 3 3010103999000001	1102720001000000080023201 5 1330101039990000001	Bangunan Bengkel /Hanggar Lain-Lain	Luas Bangunan: 56.00 Luas Tanah: 0.00		Jln Trans Sulawesi			1	Meter Persegi	1,00	1,00	Pengadaan APBD	31/12/2015	SMKN 1 MORI ATAS	Bengkel Kecil
1	3	3	01	01	05	001	Bangunan Gedung	1102720100000006001420131 3 3010105001000001	1102720001000000060014201 3 1330101050010000001	Bangunan Gedung Laboratorium Permanen	Luas Bangunan: 0.00 Luas Tanah: 0.00		DESA OTI			1	Meter Persegi	1,00	1,00	Hibah	31/12/2013	SMAN 1 SINDUE TOBATA	LAB KIMIA DAK 2013
1	3	3	01	01	05	001	Bangunan Gedung	1102720100000006002119971 3 3010105001000001	1102720001000000060021199 7 1330101050010000001	Bangunan Gedung Laboratorium Permanen	Luas Bangunan: 186.70 Luas Tanah: 0.00		Jl. Palu-BanggaNo.84			1	Meter Persegi	1,00	1,00	Hibah	01/07/1997	SMAN 4 SIGI	Laboratorium Fisika
1	3	3	01	01	05	001	Bangunan Gedung	1102720100000006002119971 3 3010105001000002	1102720001000000060021199 7 1330101050010000002	Bangunan Gedung Laboratorium Permanen	Luas Bangunan: 192.00 Luas Tanah: 0.00		Jl. Palu Bangga No.84 Binangga			1	Meter Persegi	1,00	1,00	Hibah	01/07/1997	SMAN 4 SIGI	Laboratorium Kimia
1	3	3	01	01	05	001	Bangunan Gedung	1102720100000006002119971 3 3010105001000003	1102720001000000060021199 7 1330101050010000003	Bangunan Gedung Laboratorium Permanen	Luas Bangunan: 192.00 Luas Tanah: 0.00		Jl. Palu Bangga No.84 Binangga			1	Meter Persegi	1,00	1,00	Hibah	01/07/1997	SMAN 4 SIGI	Laboratorium Biologi
1	3	3	01	01	05	001	Bangunan Gedung	1102720100000006002119971 3 3010105001000004	1102720001000000060021199 7 1330101050010000004	Bangunan Gedung Laboratorium Permanen	Luas Bangunan: 160.00 Luas Tanah: 0.00		Jl. Palu Bangga No.84 Binangga			1	Meter Persegi	1,00	1,00	Hibah	01/07/1997	SMAN 4 SIGI	Laboratorium Komputer
1	3	3	01	01	05	001	Bangunan Gedung	1102720100000006002420031 3 3010105001000001	1102720001000000060024200 3 1330101050010000001	Bangunan Gedung Laboratorium Permanen	Luas Bangunan: 120.00 Luas Tanah: 0.00		Jln. Air Terjun Rarampadende			1	Meter Persegi	1,00	1,00	Hibah	31/12/2003	SMAN 7 SIGI	Bangunan Lab Biologi
1	3	3	01	01	05	001	Bangunan Gedung	1102720100000006003920091 3 3010105001000001	1102720001000000060039200 9 1330101050010000001	Bangunan Gedung Laboratorium Permanen	Luas Bangunan: 0.00 Luas Tanah: 0.00					1	Meter Persegi	1,00	1,00	Pengadaan APBD	15/06/2009	SMKN 1 BANAWA SELATAN	Lab computer
1	3	3	01	01	05	001	Bangunan Gedung	1102720100000006004420161 3 3010105001000002	1102720001000000060044201 6 1330101050010000002	Bangunan Gedung Laboratorium Permanen	Luas Bangunan: 0.00 Luas Tanah: 0.00		Jl. Trans Sulawesi			1	Meter Persegi	1,00	1,00	Hibah	02/01/2016	SMAN 1 BANAWA SELATAN	Ruang Laboratorium
1	3	3	01	01	05	001	Bangunan Gedung	1102720100000007004120071 3 3010105001000001	1102720001000000070041200 7 1330101050010000001	Bangunan Gedung Laboratorium Permanen	Luas Bangunan: 0.00 Luas Tanah: 0.00		Desa Bulan Jaya			1	Meter Persegi	1,00	1,00	Pengadaan APBD	31/12/2007	SMAN 1 AMPANA TETE	
1	3	3	01	01	05	001	Bangunan Gedung	1102720100000007005520161 3 3010105001000001	1102720001000000070055201 6 1330101050010000001	Bangunan Gedung Laboratorium Permanen	Luas Bangunan: 120.00 Luas Tanah: 0.00		Jl. Pandake 1 No.4 Desa Dolago			1	Meter Persegi	1,00	1,00	Pengadaan APBD	31/12/2016	SMKN 1 PARIGI SELATAN	RPS ASISTEN KEPERAWATAN
1	3	3	01	01	05	001	Bangunan Gedung	1102720100000008001720131 3 3010105001000001	1102720001000000080017201 3 1330101050010000001	Bangunan Gedung Laboratorium Permanen	Luas Bangunan: 150.00 Luas Tanah: 0.00					1	Meter Persegi	1,00	1,00	Hibah	28/03/2013	SMAN 1 BUNGKU UTARA	LABORATORIUM BIOLOGI
1	3	3	01	01	05	001	Bangunan Gedung	1102720100000008002220151 3 3010105001000001	1102720001000000080022201 5 1330101050010000001	Bangunan Gedung Laboratorium Permanen	Luas Bangunan: 180.00 Luas Tanah: 0.00		Desa Petumbea Kec. Lembo Raya			1	Meter Persegi	1,00	1,00	Hibah	31/12/2015	SMK NEGERI 1 LEMBO RAYA	Gedung Ruang Praktek Siswa
1	3	3	01	01	05	001	Bangunan Gedung	1102720100000008002220151 3 3010105001000002	1102720001000000080022201 5 1330101050010000002	Bangunan Gedung Laboratorium Permanen	Luas Bangunan: 240.00 Luas Tanah: 0.00		Desa Petumbea Kec. Lembo Raya			1	Meter Persegi	1,00	1,00	Hibah	31/12/2015	SMK NEGERI 1 LEMBO RAYA	Gedung Ruang Praktek Siswa
1	3	3	01	01	05	001	Bangunan Gedung	1102720100000009003220061 3 3010105001000001	1102720001000000090032200 6 1330101050010000001	Bangunan Gedung Laboratorium Permanen	Luas Bangunan: 75.68 Luas Tanah: 0.00		Jl. Taman Siswa No. 1 Ponding-			1	Meter Persegi	1,00	1,00	Hibah	31/12/2006	SMAN 1 TINANGKUNG UTARA	Block Grant (Ruang Lab.
1	3	3	01	01	05	001	Bangunan Gedung	1102720100000009003620121 3 3010105001000001	1102720001000000090036201 2 1330101050010000001	Bangunan Gedung Laboratorium Permanen	Luas Bangunan: 158.98 Luas Tanah: 0.00		Jl. Nyiur, No. 1 Lumbi-Lumbia			1	Meter Persegi	1,00	1,00	Hibah	31/12/2012	SMAN 1 BUKO SELATAN	RUANG LAB IPS
1	3	3	01	01	05	001	Bangunan Gedung	1102720100000009004620061 3 3010105001000001	1102720001000000090046200 6 1330101050010000001	Bangunan Gedung Laboratorium Permanen	Luas Bangunan: 120.00 Luas Tanah: 0.00		JL. A. BOLOTUNA NO. KEAK KEC.			1	Meter Persegi	1,00	1,00	Pengadaan APBD	21/01/2006	SMAN 1 BOKAN KEPULAUAN	RUANG LAB
1	3	3	01	01	05	001	Bangunan Gedung	1102720100000009006020101 3 3010105001000001	1102720001000000090060201 0 1330101050010000001	Bangunan Gedung Laboratorium Permanen	Luas Bangunan: 0.00 Luas Tanah: 0.00		Desa Tompudau Kec. Tinangkung			1	Meter Persegi	1,00	1,00	Pengadaan APBD	31/12/2010	SMKN 1 TINANGKUNG	Lab. Komputer Bantuan APBD I
1	3	3	01	01	05	001	Bangunan Gedung	1102720100000009006020141 3 3010105001000001	1102720001000000090060201 4 1330101050010000001	Bangunan Gedung Laboratorium Permanen	Luas Bangunan: 130.00 Luas Tanah: 0.00		Desa Tompudau Kec. Tinangkung			1	Meter Persegi	1,00	1,00	Pengadaan APBD	31/12/2014	SMKN 1 TINANGKUNG	Lab. Sains Bantuan DAK
1	3	3	01	01	05	001	Bangunan Gedung	1102720100000009007120091 3 3010105001000001	1102720001000000090071200 9 1330101050010000001	Bangunan Gedung Laboratorium Permanen	Luas Bangunan: 270.00 Luas Tanah: 0.00		JALAN BUBUNG BATU NO.1 DESA			1	Meter Persegi	1,00	1,00	Pengadaan APBD	31/12/2009	SMK NEGERI 1 BANGGAI	PEMBANGUNAN LAB KOMPUTER
1	3	3	01	01	05	001	Bangunan Gedung	1102720100000009007120111 3 3010105001000001	1102720001000000090071201 1 1330101050010000001	Bangunan Gedung Laboratorium Permanen	Luas Bangunan: 120.00 Luas Tanah: 0.00		JALAN BUBUNG BATU NO.1 DESA			1	Meter Persegi	1,00	1,00	Pengadaan APBD	31/12/2011	SMK NEGERI 1 BANGGAI	PEMBANGUNAN RUANG
1	3	3	01	01	05	001	Bangunan Gedung	1102720100000009007120151 3 3010105001000001	1102720001000000090071201 5 1330101050010000001	Bangunan Gedung Laboratorium Permanen	Luas Bangunan: 120.00 Luas Tanah: 0.00		JALAN BUBUNG BATU NO.1 DESA			1	Meter Persegi	1,00	1,00	Hibah	31/12/2015	SMK NEGERI 1 BANGGAI	PEMBANGUNAN RUANG
1	3	3	01	01	05	001	Bangunan Gedung	1102720100000009007120161 3 3010105001000001	1102720001000000090071201 6 1330101050010000001	Bangunan Gedung Laboratorium Permanen	Luas Bangunan: 150.00 Luas Tanah: 0.00		JALAN BUBUNG BATU NO.1 DESA			1	Meter Persegi	1,00	1,00	Hibah	31/12/2016	SMK NEGERI 1 BANGGAI	PEMBANGUNAN RUANG
1	3	3	01	01	05	001	Bangunan Gedung	1102720100000010003220031 3 3010105001000001	1102720001000000100032200 3 1330101050010000001	Bangunan Gedung Laboratorium Permanen	Luas Bangunan: 118.00 Luas Tanah: 0.00		Jl. Pusadan, RT 001 RW 001, Desa			1	Meter Persegi	1,00	1,00	Pengadaan APBD	31/12/2003	SMKN 1 BOKAT	
1	3	3	01	01	05	001	Bangunan Gedung	1102720100000010003220041 3 3010105001000001	1102720001000000100032200 4 1330101050010000001	Bangunan Gedung Laboratorium Permanen	Luas Bangunan: 126.00 Luas Tanah: 0.00		Jl. Pusadan, RT 001 RW 001, Desa			1	Meter Persegi	1,00	1,00	Pengadaan APBD	31/12/2004	SMKN 1 BOKAT	
1	3	3	01	01	05	999	Bangunan Gedung	1102720100000008002320051 3 3010105999000001	1102720001000000080023200 5 1330101059990000001	Bangunan Gedung Laboratorium Lain - Lain	Luas Bangunan: 63.00 Luas Tanah: 0.00		Jln Tarikmata no 7			1	Meter Persegi	1,00	1,00	Hibah	31/12/2005	SMKN 1 MORI ATAS	Laboraorium Komputer
1	3	3	01	01	05	999	Bangunan Gedung	1102720100000008002320051 3 3010105999000002	1102720001000000080023200 5 1330101059990000002	Bangunan Gedung Laboratorium Lain - Lain	Luas Bangunan: 120.00 Luas Tanah: 0.00		Jln Tarikmata			1	Meter Persegi	1,00	1,00	Hibah	31/12/2005	SMKN 1 MORI ATAS	Laboratorium Benih
1	3	3	01	01	05	999	Bangunan Gedung	1102720100000008002320141 3 3010105999000001	1102720001000000080023201 4 1330101059990000001	Bangunan Gedung Laboratorium Lain - Lain	Luas Bangunan: 70.00 Luas Tanah: 0.00		Jalan Trans Sulawesi			1	Meter Persegi	1,00	1,00	Pengadaan APBD	31/12/2014	SMKN 1 MORI ATAS	Laboratorium IPA
1	3	3	01	01	08	001	Bangunan Gedung Tempat	1102720100000006002119971 3 3010108001000001	1102720001000000060021199 7 1330101080010000001	Bangunan Gedung Tempat Ibadah Permanen	Luas Bangunan: 192.00 Luas Tanah: 0.00		Jl. Palu Bangga No.84 Binangga			1	Meter Persegi	1,00	1,00	Hibah	01/07/1997	SMAN 4 SIGI	Ruang Ibadah (Mushalah)
1	3	3	01	01	08	001	Bangunan Gedung Tempat	1102720100000006004520161 3 3010108001000001	1102720001000000060045201 6 1330101080010000001	Bangunan Gedung Tempat Ibadah Permanen	Luas Bangunan: 68.00 Luas Tanah: 0.00		Jl. Aggrek No. 25 Desa Binangga			1	Meter Persegi	1,00	1,00	Hibah	31/12/2016	SLB NEGERI MARAWOLA	Bantuan Pusat Pembangunan
1	3	3	01	01	08	001	Bangunan Gedung Tempat	1102720100000010003220121 3 3010108001000001	1102720001000000100032201 2 1330101080010000001	Bangunan Gedung Tempat Ibadah Permanen	Luas Bangunan: 0.00 Luas Tanah: 0.00		Jl. Pusadan, RT 001 RW 001, Desa			1	Meter Persegi	1,00	1,00	Hibah	31/12/2012	SMKN 1 BOKAT	Musholiah, Bantuan
1	3	3	01	01	09	001	Bangunan Gedung	1102720100000006004520161 3 3010109001000001	1102720001000000060045201 6 1330101090010000001	Bangunan Gedung Pertemuan Permanen	Luas Bangunan: 225.95 Luas Tanah: 0.00		Jl. Aggrek No. 25 Desa Binangga			1	Meter Persegi	1,00	1,00	Hibah	31/12/2016	SLB NEGERI MARAWOLA	Bantuan Pusat Pembangunan

1	3	3	01	01	09	001	Bangunan Gedung	1102720100000009006020141 3 3010109001000001	1102720001000000090060201 4 1330101090010000001	Bangunan Gedung Pertemuan Permanen	Luas Bangunan: 230.00 Luas Tanah: 0.00		Desa Tompudau Kec. Tinangkung			1	Meter Persegi	1,00	1,00	Pengadaan APBD	31/12/2014	SMKN 1 TINANGKUNG	Aula Bantuan APBN 2014
1	3	3	01	01	09	007	Bangunan Gedung	1102720100000006004520161 3 3010109007000001	1102720001000000060045201 6 1330101090070000001	Bangunan Gedung Hiburan/Kesenian Permanen	Luas Bangunan: 90.00 Luas Tanah: 0.00		Jl. Aggrek No. 25 Desa Binangga			1	Meter Persegi	1,00	1,00	Hibah	31/12/2016	SLB NEGERI MARAWOLA	Bantuan Pusat Pembangunan
1	3	3	01	01	10	001	Bangunan Gedung	1102720100000006014201 1 3 3010110001000001	1102720001000000060142011 1330101100010000001	Bangunan Gedung Pendidikan Permanen	Luas Bangunan: 72.00 Luas Tanah: 0.00		Desa Oti			1	Meter Persegi	1,00	1,00	Hibah	31/12/2011	SMAN 1 SINDUE TOBATA	Ruang kelas APBN 2011
1	3	3	01	01	10	001	Bangunan Gedung	1102720100000006014201 1 3 3010110001000002	1102720001000000060142011 1330101100010000002	Bangunan Gedung Pendidikan Permanen	Luas Bangunan: 72.00 Luas Tanah: 0.00		Desa Oti			1	Meter Persegi	1,00	1,00	Hibah	31/12/2011	SMAN 1 SINDUE TOBATA	Ruang kelas APBN 2011
1	3	3	01	01	10	001	Bangunan Gedung	1102720100000006014201 1 3 3010110001000003	1102720001000000060142011 1330101100010000003	Bangunan Gedung Pendidikan Permanen	Luas Bangunan: 63.00 Luas Tanah: 0.00		Desa Oti			1	Meter Persegi	1,00	1,00	Hibah	31/12/2011	SMAN 1 SINDUE TOBATA	Ruang kelas DAK 2011
1	3	3	01	01	10	001	Bangunan Gedung	1102720100000006014201 1 3 3010110001000004	1102720001000000060142011 1330101100010000004	Bangunan Gedung Pendidikan Permanen	Luas Bangunan: 63.00 Luas Tanah: 0.00		Jl. Trans Palu Sabang KM. 73			1	Meter Persegi	1,00	1,00	Hibah	31/12/2011	SMAN 1 SINDUE TOBATA	Ruang kelas DAK 2011
1	3	3	01	01	10	001	Bangunan Gedung	1102720100000006014201 1 3 3010110001000005	1102720001000000060142011 1330101100010000005	Bangunan Gedung Pendidikan Permanen	Luas Bangunan: 63.00 Luas Tanah: 0.00		Desa Oti			1	Meter Persegi	1,00	1,00	Hibah	31/12/2011	SMAN 1 SINDUE TOBATA	ruang kelas DAK 2011
1	3	3	01	01	10	001	Bangunan Gedung	1102720100000006014201 1 3 3010110001000006	1102720001000000060142011 1330101100010000006	Bangunan Gedung Pendidikan Permanen	Luas Bangunan: 63.00 Luas Tanah: 0.00		DESA OTI			1	Meter Persegi	1,00	1,00	Hibah	31/12/2011	SMAN 1 SINDUE TOBATA	RUANG KELAS DAK 2011
1	3	3	01	01	10	001	Bangunan Gedung	1102720100000006021199713 3010110001000004	1102720001000000060021997 1330101100010000004	Bangunan Gedung Pendidikan Permanen	Luas Bangunan: 25.50 Luas Tanah: 0.00		Jl. Palu Bangga No. 84 Binangga			1	Meter Persegi	1,00	1,00	Hibah	01/07/1997	SMAN 4 SIGI	Ruang Kepala Sekolah
1	3	3	01	01	10	001	Bangunan Gedung	1102720100000006021199713 3010110001000005	1102720001000000060021997 1330101100010000005	Bangunan Gedung Pendidikan Permanen	Luas Bangunan: 116.68 Luas Tanah: 0.00		Jl. Palu Bangga No. 84 Binangga			1	Meter Persegi	1,00	1,00	Hibah	01/07/1997	SMAN 4 SIGI	Ruang Guru
1	3	3	01	01	10	001	Bangunan Gedung	1102720100000006021199713 3010110001000006	1102720001000000060021997 1330101100010000006	Bangunan Gedung Pendidikan Permanen	Luas Bangunan: 108.85 Luas Tanah: 0.00		Jl. Palu Bangga No.84 Binangga			1	Meter Persegi	1,00	1,00	Hibah	01/07/1997	SMAN 4 SIGI	Ruang TU
1	3	3	01	01	10	001	Bangunan Gedung	1102720100000006022200013 3010110001000001	1102720001000000060022200 0 1330101100010000001	Bangunan Gedung Pendidikan Permanen	Luas Bangunan: 270.00 Luas Tanah: 0.00		Jalan Lakuntu No.9 Bolapapu			1	Meter Persegi	1,00	1,00	Hibah	31/12/2000	SMAN 5 SIGI	Bangunan Kelas XI IPA, XI IPS 1,
1	3	3	01	01	10	001	Bangunan Gedung	1102720100000006022201413 3010110001000001	1102720001000000060022201 4 1330101100010000001	Bangunan Gedung Pendidikan Permanen	Luas Bangunan: 460.00 Luas Tanah: 0.00		Jalan Lakuntu No.9 Bolapapu			1	Meter Persegi	1,00	1,00	Hibah	31/12/2014	SMAN 5 SIGI	Pembangunan Kelas XII IPA, XII
1	3	3	01	01	10	001	Bangunan Gedung	1102720100000006043201513 3010110001000001	1102720001000000060043201 5 1330101100010000001	Bangunan Gedung Pendidikan Permanen	Luas Bangunan: 216.00 Luas Tanah: 0.00		Jl.Pandolu Desa Dombu Kec.			1	Meter Persegi	1,00	1,00	Pengadaan APBD	15/09/2015	SMA NEGERI 11 SIGI	Pembangunan Ruang Kelas/Teori
1	3	3	01	01	10	001	Bangunan Gedung	1102720100000006044201613 3010110001000001	1102720001000000060044201 6 1330101100010000001	Bangunan Gedung Pendidikan Permanen	Luas Bangunan: 0.00 Luas Tanah: 0.00		jalan tras sulawesi			1	Meter Persegi	1,00	1,00	Hibah	31/12/2016	SMAN 1 BANAWA SELATAN	ruangan kelas
1	3	3	01	01	10	001	Bangunan Gedung	1102720100000006044201613 3010110001000002	1102720001000000060044201 6 1330101100010000002	Bangunan Gedung Pendidikan Permanen	Luas Bangunan: 0.00 Luas Tanah: 0.00		Jl. Trans Sulawesi			1	Meter Persegi	1,00	1,00	Hibah	31/12/2016	SMAN 1 BANAWA SELATAN	Pembangunan Ruang Kelas
1	3	3	01	01	10	001	Bangunan Gedung	1102720100000007001020041 3 3010110001000001	1102720001000000070010200 4 1330101100010000001	Bangunan Gedung Pendidikan Permanen	Luas Bangunan: 273.00 Luas Tanah: 0.00		Jln.Trans Sulawesi No.176			1	Meter Persegi	1,00	1,00	Hibah	31/12/2004	SMAN 1 SAUSU	RKB
1	3	3	01	01	10	001	Bangunan Gedung	1102720100000007001020041 3 3010110001000002	1102720001000000070010200 4 1330101100010000002	Bangunan Gedung Pendidikan Permanen	Luas Bangunan: 273.00 Luas Tanah: 0.00		Jln.Trans Sulawesi			1	Meter Persegi	1,00	1,00	Hibah	31/12/2004	SMAN 1 SAUSU	RKB
1	3	3	01	01	10	001	Bangunan Gedung	1102720100000007001020041 3 3010110001000003	1102720001000000070010200 4 1330101100010000003	Bangunan Gedung Pendidikan Permanen	Luas Bangunan: 273.00 Luas Tanah: 0.00		Jln.Trans Sulawesi No.176			1	Meter Persegi	1,00	1,00	Hibah	31/12/2004	SMAN 1 SAUSU	RKB
1	3	3	01	01	10	001	Bangunan Gedung	1102720100000007001020051 3 3010110001000004	1102720001000000070010200 5 1330101100010000004	Bangunan Gedung Pendidikan Permanen	Luas Bangunan: 18952.00 Luas Tanah: 0.00		Jln. Trans Sulawesi No.176			1	Meter Persegi	1,00	1,00	Hibah	31/12/2005	SMAN 1 SAUSU	RKB
1	3	3	01	01	10	001	Bangunan Gedung	1102720100000007001020051 3 3010110001000005	1102720001000000070010200 5 1330101100010000005	Bangunan Gedung Pendidikan Permanen	Luas Bangunan: 18952.00 Luas Tanah: 0.00		Jl.Trans sulawesi No.176			1	Meter Persegi	1,00	1,00	Hibah	31/12/2005	SMAN 1 SAUSU	RKB
1	3	3	01	01	10	001	Bangunan Gedung	1102720100000007004720161 3 3010110001000001	1102720001000000070047201 6 1330101100010000001	Bangunan Gedung Pendidikan Permanen	Luas Bangunan: 189.00 Luas Tanah: 0.00		Desa Pasokan			1	Meter Persegi	1,00	1,00	Pengadaan APBD	01/06/2016	SMAN WALEA BESAR	Bangunan RKB SMAN Walea
1	3	3	01	01	10	001	Bangunan Gedung	1102720100000007007620161 3 3010110001000001	1102720001000000070076201 6 1330101100010000001	Bangunan Gedung Pendidikan Permanen	Luas Bangunan: 0.00 Luas Tanah: 0.00		Jl. Pasar Tomini			1	Meter Persegi	1,00	1,00	Hibah	14/04/2016	SMAN 1 TOMINI	
1	3	3	01	01	10	001	Bangunan Gedung	1102720100000008001319911 3 3010110001000001	1102720001000000080013199 1 1330101100010000001	Bangunan Gedung Pendidikan Permanen	Luas Bangunan: 313.00 Luas Tanah: 0.00		Desa Beteleme			1	Meter Persegi	1,00	1,00	Hibah	31/12/1991	SMAN 1 LEMBO	Ruang Kepala Sekolah, Ruang
1	3	3	01	01	10	001	Bangunan Gedung	1102720100000008001319911 3 3010110001000002	1102720001000000080013199 1 1330101100010000002	Bangunan Gedung Pendidikan Permanen	Luas Bangunan: 12.00 Luas Tanah: 0.00					1	Meter Persegi	1,00	1,00	Hibah	31/12/1991	SMAN 1 LEMBO	WC Siswa
1	3	3	01	01	10	001	Bangunan Gedung	1102720100000008001319911 3 3010110001000003	1102720001000000080013199 1 1330101100010000003	Bangunan Gedung Pendidikan Permanen	Luas Bangunan: 270.00 Luas Tanah: 0.00		Desa Beteleme			1	Meter Persegi	1,00	1,00	Hibah	31/12/1991	SMAN 1 LEMBO	Ruang Kelas XA, XB, XC
1	3	3	01	01	10	001	Bangunan Gedung	1102720100000008001319911 3 3010110001000004	1102720001000000080013199 1 1330101100010000004	Bangunan Gedung Pendidikan Permanen	Luas Bangunan: 180.00 Luas Tanah: 0.00		Desa Beteleme			1	Meter Persegi	1,00	1,00	Hibah	31/12/1991	SMAN 1 LEMBO	Ruang Kelas XD, dan XE
1	3	3	01	01	10	001	Bangunan Gedung	1102720100000008001319911 3 3010110001000005	1102720001000000080013199 1 1330101100010000005	Bangunan Gedung Pendidikan Permanen	Luas Bangunan: 180.00 Luas Tanah: 0.00		Desa Beteleme			1	Meter Persegi	1,00	1,00	Hibah	31/12/1991	SMAN 1 LEMBO	Ruang Kelas X F dan X G
1	3	3	01	01	10	001	Bangunan Gedung	1102720100000008001320061 3 3010110001000001	1102720001000000080013200 6 1330101100010000001	Bangunan Gedung Pendidikan Permanen	Luas Bangunan: 60.00 Luas Tanah: 0.00		Desa Beteleme			1	Meter Persegi	1,00	1,00	Hibah	31/12/2006	SMAN 1 LEMBO	Ruang Kelas XI A, X H
1	3	3	01	01	10	001	Bangunan Gedung	1102720100000008001320061 3 3010110001000002	1102720001000000080013200 6 1330101100010000002	Bangunan Gedung Pendidikan Permanen	Luas Bangunan: 60.00 Luas Tanah: 0.00		Desa Beteleme			1	Meter Persegi	1,00	1,00	Hibah	31/12/2006	SMAN 1 LEMBO	Ruang Kelas XI F dan XI G
1	3	3	01	01	10	001	Bangunan Gedung	1102720100000008001320061 3 3010110001000003	1102720001000000080013200 6 1330101100010000003	Bangunan Gedung Pendidikan Permanen	Luas Bangunan: 60.00 Luas Tanah: 0.00		Desa Beteleme			1	Meter Persegi	1,00	1,00	Hibah	31/12/2006	SMAN 1 LEMBO	Ruang Kelas XI C, dan XI D
1	3	3	01	01	10	001	Bangunan Gedung	1102720100000008001320061 3 3010110001000004	1102720001000000080013200 6 1330101100010000004	Bangunan Gedung Pendidikan Permanen	Luas Bangunan: 60.00 Luas Tanah: 0.00		Desa Beteleme			1	Meter Persegi	1,00	1,00	Hibah	31/12/2006	SMAN 1 LEMBO	Ruang Kelas XI E
1	3	3	01	01	10	001	Bangunan Gedung	1102720100000008001320061 3 3010110001000005	1102720001000000080013200 6 1330101100010000005	Bangunan Gedung Pendidikan Permanen	Luas Bangunan: 60.00 Luas Tanah: 0.00		Desa Beteleme			1	Meter Persegi	1,00	1,00	Hibah	31/12/2006	SMAN 1 LEMBO	Lab IPA
1	3	3	01	01	10	001	Bangunan Gedung	1102720100000008001320071 3 3010110001000001	1102720001000000080013200 7 1330101100010000001	Bangunan Gedung Pendidikan Permanen	Luas Bangunan: 100.00 Luas Tanah: 0.00		Desa Beteleme			1	Meter Persegi	1,00	1,00	Hibah	31/12/2007	SMAN 1 LEMBO	Ruang Parkiran Siswa
1	3	3	01	01	10	001	Bangunan Gedung	1102720100000008001320071 3 3010110001000002	1102720001000000080013200 7 1330101100010000002	Bangunan Gedung Pendidikan Permanen	Luas Bangunan: 4.00 Luas Tanah: 0.00		Desa Beteleme			1	Meter Persegi	1,00	1,00	Hibah	31/12/2007	SMAN 1 LEMBO	Ruang Pos Penjagaan
1	3	3	01	01	10	001	Bangunan Gedung	1102720100000008001320071 3 3010110001000003	1102720001000000080013200 7 1330101100010000003	Bangunan Gedung Pendidikan Permanen	Luas Bangunan: 360.00 Luas Tanah: 0.00		Desa Beteleme			1	Meter Persegi	1,00	1,00	Hibah	31/12/2007	SMAN 1 LEMBO	Ruang Kelas XII IPA 2, XII IPA 3,
1	3	3	01	01	10	001	Bangunan Gedung	1102720100000008001320071 3 3010110001000004	1102720001000000080013200 7 1330101100010000004	Bangunan Gedung Pendidikan Permanen	Luas Bangunan: 60.00 Luas Tanah: 0.00		Desa Beteleme			1	Meter Persegi	1,00	1,00	Hibah	31/12/2007	SMAN 1 LEMBO	Ruang Kelas XI B
1	3	3	01	01	10	001	Bangunan Gedung	1102720100000008001320081 3 3010110001000001	1102720001000000080013200 8 1330101100010000001	Bangunan Gedung Pendidikan Permanen	Luas Bangunan: 120.00 Luas Tanah: 0.00		Desa Beteleme			1	Meter Persegi	1,00	1,00	Hibah	31/12/2008	SMAN 1 LEMBO	Ruang Perpustakaan

1	3	3	01	01	10	001	Bangunan Gedung	1102720100000008001320091330101100010000001	1102720001000000008001320091330101100010000001	Bangunan Gedung Pendidikan Permanen	Luas Bangunan: 100.00 Luas Tanah: 0.00		Desa Beteleme			1	Meter Persegi	1,00	1,00	Hibah	31/12/2009	SMAN 1 LEMBO	Ruang Parkiran Guru
1	3	3	01	01	10	001	Bangunan Gedung	1102720100000008001320101330101100010000001	1102720001000000008001320101330101100010000001	Bangunan Gedung Pendidikan Permanen	Luas Bangunan: 90.00 Luas Tanah: 0.00		Desa Beteleme			1	Meter Persegi	1,00	1,00	Hibah	31/12/2010	SMAN 1 LEMBO	Ruangan Laboratorium
1	3	3	01	01	10	001	Bangunan Gedung	1102720100000008001320111330101100010000001	1102720001000000008001320111330101100010000001	Bangunan Gedung Pendidikan Permanen	Luas Bangunan: 42.00 Luas Tanah: 0.00		Desa Beteleme			1	Meter Persegi	1,00	1,00	Hibah	31/12/2011	SMAN 1 LEMBO	Gedung Mushola
1	3	3	01	01	10	001	Bangunan Gedung	1102720100000008001520101330101100010000001	1102720001000000008001520101330101100010000001	Bangunan Gedung Pendidikan Permanen	Luas Bangunan: 210.00 Luas Tanah: 0.00		lembah sumara			1	Meter Persegi	1,00	1,00	Hibah	29/11/2010	SMAN 1 SOYO JAYA	pembaguna ruang kelas X
1	3	3	01	01	10	001	Bangunan Gedung	1102720100000008001520101330101100010000002	1102720001000000008001520101330101100010000002	Bangunan Gedung Pendidikan Permanen	Luas Bangunan: 210.00 Luas Tanah: 0.00		Lembah sumara			1	Meter Persegi	1,00	1,00	Hibah	29/11/2010	SMAN 1 SOYO JAYA	Pembagunan gedung kelas XI
1	3	3	01	01	10	001	Bangunan Gedung	1102720100000008001520101330101100010000003	1102720001000000008001520101330101100010000003	Bangunan Gedung Pendidikan Permanen	Luas Bangunan: 210.00 Luas Tanah: 0.00		Lembah Sumara			1	Meter Persegi	1,00	1,00	Hibah	29/11/2010	SMAN 1 SOYO JAYA	pembagunan kelas X
1	3	3	01	01	10	001	Bangunan Gedung	1102720100000008001520111330101100010000001	1102720001000000008001520111330101100010000001	Bangunan Gedung Pendidikan Permanen	Luas Bangunan: 119.00 Luas Tanah: 0.00		Desa Lembah Sumara			1	Meter Persegi	1,00	1,00	Hibah	25/12/2011	SMAN 1 SOYO JAYA	Pembagunan gedung Kantor
1	3	3	01	01	10	001	Bangunan Gedung	1102720100000008001520121330101100010000001	1102720001000000008001520121330101100010000001	Bangunan Gedung Pendidikan Permanen	Luas Bangunan: 100.00 Luas Tanah: 0.00		Lenbah Sumara			1	Meter Persegi	1,00	1,00	Hibah	31/12/2012	SMAN 1 SOYO JAYA	pembangunan gedung
1	3	3	01	01	10	001	Bangunan Gedung	1102720100000008001520151330101100010000001	1102720001000000008001520151330101100010000001	Bangunan Gedung Pendidikan Permanen	Luas Bangunan: 90.00 Luas Tanah: 0.00		LEMBAH SUMARA			1	Meter Persegi	1,00	1,00	Hibah	31/12/2015	SMAN 1 SOYO JAYA	Pembagunan Gedung Kesa XII
1	3	3	01	01	10	001	Bangunan Gedung	1102720100000008001620081330101100010000001	1102720001000000008001620081330101100010000001	Bangunan Gedung Pendidikan Permanen	Luas Bangunan: 81.00 Luas Tanah: 0.00		Jl. TRANS SULAWESI			1	Meter Persegi	1,00	1,00	Hibah	31/12/2008	SMAN 1 MAMOSALATO	GEDUNG RKB X IIS 1
1	3	3	01	01	10	001	Bangunan Gedung	1102720100000008001620081330101100010000002	1102720001000000008001620081330101100010000002	Bangunan Gedung Pendidikan Permanen	Luas Bangunan: 81.00 Luas Tanah: 0.00		Jl. TRANS SULAWESI			1	Meter Persegi	1,00	1,00	Hibah	31/12/2008	SMAN 1 MAMOSALATO	BANGUNAN RKB X IIS 2
1	3	3	01	01	10	001	Bangunan Gedung	1102720100000008001620081330101100010000003	1102720001000000008001620081330101100010000003	Bangunan Gedung Pendidikan Permanen	Luas Bangunan: 81.00 Luas Tanah: 0.00		Jl. TRANS SULAWESI			1	Meter Persegi	1,00	1,00	Hibah	31/12/2008	SMAN 1 MAMOSALATO	GEDUNG RKB X IIS 3
1	3	3	01	01	10	001	Bangunan Gedung	1102720100000008001620101330101100010000001	1102720001000000008001620101330101100010000001	Bangunan Gedung Pendidikan Permanen	Luas Bangunan: 72.00 Luas Tanah: 0.00		Jl. TRANS SULAWESI			1	Meter Persegi	1,00	1,00	Hibah	31/12/2010	SMAN 1 MAMOSALATO	GEDUNG RKB XI IPA
1	3	3	01	01	10	001	Bangunan Gedung	1102720100000008001620101330101100010000002	1102720001000000008001620101330101100010000002	Bangunan Gedung Pendidikan Permanen	Luas Bangunan: 72.00 Luas Tanah: 0.00		Jl. TRANS SULAWESI			1	Meter Persegi	1,00	1,00	Hibah	31/12/2010	SMAN 1 MAMOSALATO	GEDUNG RKB XII IPA
1	3	3	01	01	10	001	Bangunan Gedung	1102720100000008001620121330101100010000001	1102720001000000008001620121330101100010000001	Bangunan Gedung Pendidikan Permanen	Luas Bangunan: 190.00 Luas Tanah: 0.00		Jl. TRANS SULAWESI			1	Meter Persegi	1,00	1,00	Hibah	31/12/2012	SMAN 1 MAMOSALATO	GEDUNG RKB XI IPS 1
1	3	3	01	01	10	001	Bangunan Gedung	1102720100000008001620121330101100010000002	1102720001000000008001620121330101100010000002	Bangunan Gedung Pendidikan Permanen	Luas Bangunan: 90.00 Luas Tanah: 0.00		Jl. TRANS SULAWESI			1	Meter Persegi	1,00	1,00	Hibah	31/12/2012	SMAN 1 MAMOSALATO	GEDUNG RKB XI IPS 2
1	3	3	01	01	10	001	Bangunan Gedung	1102720100000008001620121330101100010000003	1102720001000000008001620121330101100010000003	Bangunan Gedung Pendidikan Permanen	Luas Bangunan: 90.00 Luas Tanah: 0.00		Jl. TRANS SULAWESI			1	Meter Persegi	1,00	1,00	Hibah	31/12/2012	SMAN 1 MAMOSALATO	GEDUNG RKB XI IPS 3
1	3	3	01	01	10	001	Bangunan Gedung	1102720100000008001620131330101100010000003	1102720001000000008001620131330101100010000003	Bangunan Gedung Pendidikan Permanen	Luas Bangunan: 90.00 Luas Tanah: 0.00		Jl. TRANS SULAWESI			1	Meter Persegi	1,00	1,00	Hibah	31/12/2013	SMAN 1 MAMOSALATO	GEDUNG RKB X MIA
1	3	3	01	01	10	001	Bangunan Gedung	1102720100000008001620151330101100010000001	1102720001000000008001620151330101100010000001	Bangunan Gedung Pendidikan Permanen	Luas Bangunan: 90.00 Luas Tanah: 0.00		Jl. TRANS SULAWESI			1	Meter Persegi	1,00	1,00	Hibah	31/12/2015	SMAN 1 MAMOSALATO	GEDUNG RKB XII IPS 1
1	3	3	01	01	10	001	Bangunan Gedung	1102720100000008001720031330101100010000001	1102720001000000008001720031330101100010000001	Bangunan Gedung Pendidikan Permanen	Luas Bangunan: 270.00 Luas Tanah: 0.00					1	Meter Persegi	1,00	1,00	Hibah	28/04/2003	SMAN 1 BUNGKU UTARA	RKB X IPS 2, XII IPA 1, XII IPA 2
1	3	3	01	01	10	001	Bangunan Gedung	1102720100000008001720051330101100010000001	1102720001000000008001720051330101100010000001	Bangunan Gedung Pendidikan Permanen	Luas Bangunan: 180.00 Luas Tanah: 0.00					1	Meter Persegi	1,00	1,00	Hibah	28/09/2005	SMAN 1 BUNGKU UTARA	RKB XII IPS 1, XII IPS 2
1	3	3	01	01	10	001	Bangunan Gedung	1102720100000008001720121330101100010000001	1102720001000000008001720121330101100010000001	Bangunan Gedung Pendidikan Permanen	Luas Bangunan: 270.00 Luas Tanah: 0.00					1	Meter Persegi	1,00	1,00	Hibah	28/10/2012	SMAN 1 BUNGKU UTARA	RKB X IPA 1, X IPS 1, X IPS 2
1	3	3	01	01	10	001	Bangunan Gedung	1102720100000008001720131330101100010000001	1102720001000000008001720131330101100010000001	Bangunan Gedung Pendidikan Permanen	Luas Bangunan: 180.00 Luas Tanah: 0.00					1	Meter Persegi	1,00	1,00	Hibah	28/09/2013	SMAN 1 BUNGKU UTARA	RKB X IPA 1, X IPA 2
1	3	3	01	01	10	001	Bangunan Gedung	1102720100000008001820131330101100010000001	1102720001000000008001820131330101100010000001	Bangunan Gedung Pendidikan Permanen	Luas Bangunan: 72.00 Luas Tanah: 0.00		Desa Saemba			1	Meter Persegi	1,00	1,00	Hibah	15/11/2013	SMAN 2 MORI ATAS	Pembangunan gedung kantor
1	3	3	01	01	10	001	Bangunan Gedung	1102720100000008001820141330101100010000001	1102720001000000008001820141330101100010000001	Bangunan Gedung Pendidikan Permanen	Luas Bangunan: 56.00 Luas Tanah: 0.00		Desa Saemba			1	Meter Persegi	1,00	1,00	Hibah	02/04/2014	SMAN 2 MORI ATAS	Pembangunan Ruang Kelas X
1	3	3	01	01	10	001	Bangunan Gedung	1102720100000008001820141330101100010000002	1102720001000000008001820141330101100010000002	Bangunan Gedung Pendidikan Permanen	Luas Bangunan: 56.00 Luas Tanah: 0.00		Desa Saemba			1	Meter Persegi	1,00	1,00	Hibah	02/04/2014	SMAN 2 MORI ATAS	Pembangunan Gedung Kelas XI
1	3	3	01	01	10	001	Bangunan Gedung	1102720100000008001820151330101100010000001	1102720001000000008001820151330101100010000001	Bangunan Gedung Pendidikan Permanen	Luas Bangunan: 63.00 Luas Tanah: 0.00		Desa Saemba			1	Meter Persegi	1,00	1,00	Hibah	31/03/2015	SMAN 2 MORI ATAS	Pembangunan gedung
1	3	3	01	01	10	001	Bangunan Gedung	1102720100000008002120121330101100010000001	1102720001000000008002120121330101100010000001	Bangunan Gedung Pendidikan Permanen	Luas Bangunan: 90.00 Luas Tanah: 0.00		JL,Sasule Desa Woomparigi Kec.			1	Meter Persegi	1,00	1,00	Pengadaan APBD	31/12/2012	SMKN 1 BUNGKU UTARA	DAU 2012 RUANG KELAS 1
1	3	3	01	01	10	001	Bangunan Gedung	1102720100000008002120141330101100010000001	1102720001000000008002120141330101100010000001	Bangunan Gedung Pendidikan Permanen	Luas Bangunan: 270.00 Luas Tanah: 0.00		JL.Sasule Desa Woomparigi Kec			1	Meter Persegi	1,00	1,00	Pengadaan APBD	31/12/2014	SMKN 1 BUNGKU UTARA	DAU 2014 RUANG KELAS 3
1	3	3	01	01	10	001	Bangunan Gedung	1102720100000008002120151330101100010000001	1102720001000000008002120151330101100010000001	Bangunan Gedung Pendidikan Permanen	Luas Bangunan: 270.00 Luas Tanah: 0.00		Jl. Sasule Desa Woompari Kec.			1	Meter Persegi	1,00	1,00	Pengadaan APBD	31/12/2015	SMKN 1 BUNGKU UTARA	DAK 2015RUANG
1	3	3	01	01	10	001	Bangunan Gedung	1102720100000008002220151330101100010000001	1102720001000000008002220151330101100010000001	Bangunan Gedung Pendidikan Permanen	Luas Bangunan: 90.00 Luas Tanah: 0.00		Desa Petumbea Kec. Lembo Raya			1	Meter Persegi	1,00	1,00	Hibah	31/12/2015	SMK NEGERI 1 LEMBO RAYA	Gedung Ruang Kelas
1	3	3	01	01	10	001	Bangunan Gedung	1102720100000008002220151330101100010000002	1102720001000000008002220151330101100010000002	Bangunan Gedung Pendidikan Permanen	Luas Bangunan: 90.00 Luas Tanah: 0.00		Desa Petumbea Kec. Lembo Raya			1	Meter Persegi	1,00	1,00	Hibah	31/12/2015	SMK NEGERI 1 LEMBO RAYA	Gedung Ruang Kelas
1	3	3	01	01	10	001	Bangunan Gedung	1102720100000008002220151330101100010000003	1102720001000000008002220151330101100010000003	Bangunan Gedung Pendidikan Permanen	Luas Bangunan: 90.00 Luas Tanah: 0.00		Desa Petumbea Kec. Lembo Raya			1	Meter Persegi	1,00	1,00	Hibah	31/12/2015	SMK NEGERI 1 LEMBO RAYA	Gedung Ruang Kelas
1	3	3	01	01	10	001	Bangunan Gedung	1102720100000008002420151330101100010000001	1102720001000000008002420151330101100010000001	Bangunan Gedung Pendidikan Permanen	Luas Bangunan: 63.00 Luas Tanah: 0.00		Desa MayumbaSMKN1			1	Meter Persegi	1,00	1,00	Hibah	31/12/2015	SMK NEGERI 1 MORI UTARA	ruang kelas
1	3	3	01	01	10	001	Bangunan Gedung	1102720100000009003220031330101100010000001	1102720001000000009003220031330101100010000001	Bangunan Gedung Pendidikan Permanen	Luas Bangunan: 52.02 Luas Tanah: 0.00		Ponding-Ponding			1	Meter Persegi	1,00	1,00	Hibah	31/12/2003	SMAN 1 TINANGKUNG UTARA	Dana BKS
1	3	3	01	01	10	001	Bangunan Gedung	1102720100000009003220031330101100010000002	1102720001000000009003220031330101100010000002	Bangunan Gedung Pendidikan Permanen	Luas Bangunan: 52.02 Luas Tanah: 0.00		Jl. Taman Siswa No. 1 Ponding-			1	Meter Persegi	1,00	1,00	Hibah	31/12/2003	SMAN 1 TINANGKUNG UTARA	Dana BKS
1	3	3	01	01	10	001	Bangunan Gedung	1102720100000009003220031330101100010000003	1102720001000000009003220031330101100010000003	Bangunan Gedung Pendidikan Permanen	Luas Bangunan: 52.02 Luas Tanah: 0.00		Jl. Taman Siswa No. 1 Ponding-			1	Meter Persegi	1,00	1,00	Hibah	31/12/2003	SMAN 1 TINANGKUNG UTARA	Dana BKS
1	3	3	01	01	10	001	Bangunan Gedung	1102720100000009003220031330101100010000004	1102720001000000009003220031330101100010000004	Bangunan Gedung Pendidikan Permanen	Luas Bangunan: 52.02 Luas Tanah: 0.00		Jl. Taman Siswa No. 1 Ponding-			1	Meter Persegi	1,00	1,00	Hibah	31/12/2003	SMAN 1 TINANGKUNG UTARA	Dana BKS

1	3	3	01	01	10	001	Bangunan Gedung	1102720100000009003220061330101100010000001	1102720001000000090032200613301011000100000001	Bangunan Gedung Pendidikan Permanen	Luas Bangunan: 75.68 Luas Tanah: 0.00		Jl. Taman Siswa No. 1 Ponding-			1	Meter Persegi	1,00	1,00	Hibah	31/12/2006	SMAN 1 TINANGKUNG UTARA	Block Grant
1	3	3	01	01	10	001	Bangunan Gedung	1102720100000009003220071330101100010000001	1102720001000000090032200713301011000100000001	Bangunan Gedung Pendidikan Permanen	Luas Bangunan: 75.68 Luas Tanah: 0.00		Jl. Taman Siswa No. 1 Ponding-			1	Meter Persegi	1,00	1,00	Hibah	31/12/2007	SMAN 1 TINANGKUNG UTARA	Block Grant
1	3	3	01	01	10	001	Bangunan Gedung	1102720100000009003220071330101100010000002	1102720001000000090032200713301011000100000002	Bangunan Gedung Pendidikan Permanen	Luas Bangunan: 69.97 Luas Tanah: 0.00		Jl. Taman Siswa No. 1 Ponding-			1	Meter Persegi	1,00	1,00	Hibah	31/12/2007	SMAN 1 TINANGKUNG UTARA	Block Grant
1	3	3	01	01	10	001	Bangunan Gedung	1102720100000009003220071330101100010000003	1102720001000000090032200713301011000100000003	Bangunan Gedung Pendidikan Permanen	Luas Bangunan: 71.36 Luas Tanah: 0.00		Jl. Taman Siswa No. 1 Ponding-			1	Meter Persegi	1,00	1,00	Hibah	31/12/2007	SMAN 1 TINANGKUNG UTARA	DAU
1	3	3	01	01	10	001	Bangunan Gedung	1102720100000009003220071330101100010000004	1102720001000000090032200713301011000100000004	Bangunan Gedung Pendidikan Permanen	Luas Bangunan: 71.36 Luas Tanah: 0.00		Jl. Taman Siswa No. 1 Ponding-			1	Meter Persegi	1,00	1,00	Hibah	31/12/2007	SMAN 1 TINANGKUNG UTARA	DAU
1	3	3	01	01	10	001	Bangunan Gedung	1102720100000009003220091330101100010000001	1102720001000000090032200913301011000100000001	Bangunan Gedung Pendidikan Permanen	Luas Bangunan: 64.45 Luas Tanah: 0.00		Jl. Taman Siswa No. 1 Ponding-			1	Meter Persegi	1,00	1,00	Hibah	31/12/2009	SMAN 1 TINANGKUNG UTARA	Block Grant
1	3	3	01	01	10	001	Bangunan Gedung	1102720100000009006020091330101100010000002	1102720001000000090060200913301011000100000002	Bangunan Gedung Pendidikan Permanen	Luas Bangunan: 270.00 Luas Tanah: 0.00		Desa Tompudau Kec. Tinangkung			1	Meter Persegi	1,00	1,00	Pengadaan APBD	31/12/2009	SMKN 1 TINANGKUNG	Bantuan APBN II 2009 3 Ruang
1	3	3	01	01	10	001	Bangunan Gedung	1102720100000009006020101330101100010000001	1102720001000000090060201013301011000100000001	Bangunan Gedung Pendidikan Permanen	Luas Bangunan: 260.00 Luas Tanah: 0.00		Desa Tompudau Kec. Tinangkung			1	Meter Persegi	1,00	1,00	Pengadaan APBD	31/12/2010	SMKN 1 TINANGKUNG	Bantuan APBD I 3 Ruang Belajar
1	3	3	01	01	10	001	Bangunan Gedung	1102720100000009006020111330101100010000001	1102720001000000090060201113301011000100000001	Bangunan Gedung Pendidikan Permanen	Luas Bangunan: 360.00 Luas Tanah: 0.00		Desa Tompudau Kec. Tinangkung			1	Meter Persegi	1,00	1,00	Pengadaan APBD	31/12/2011	SMKN 1 TINANGKUNG	Bantuan APBN 4 Ruang Kelas
1	3	3	01	01	10	001	Bangunan Gedung	1102720100000009006020121330101100010000002	1102720001000000090060201213301011000100000002	Bangunan Gedung Pendidikan Permanen	Luas Bangunan: 240.00 Luas Tanah: 0.00		Desa Tompudau Kec. Tinangkung			1	Meter Persegi	1,00	1,00	Pengadaan APBD	31/12/2012	SMKN 1 TINANGKUNG	Ruang Praktek 2 Ruang Bantuan
1	3	3	01	01	10	001	Bangunan Gedung	1102720100000009006020141330101100010000001	1102720001000000090060201413301011000100000001	Bangunan Gedung Pendidikan Permanen	Luas Bangunan: 270.00 Luas Tanah: 0.00		Desa Tompudau Kec. Tinangkung			1	Meter Persegi	1,00	1,00	Pengadaan APBD	31/12/2014	SMKN 1 TINANGKUNG	3 Ruang Kelas
1	3	3	01	01	10	001	Bangunan Gedung	1102720100000009006020161330101100010000001	1102720001000000090060201613301011000100000001	Bangunan Gedung Pendidikan Permanen	Luas Bangunan: 150.00 Luas Tanah: 0.00		Desa Tompudau Kec. Tinangkung			1	Meter Persegi	1,00	1,00	Pengadaan APBD	31/12/2016	SMKN 1 TINANGKUNG	Bantuan 3T 2016
1	3	3	01	01	10	001	Bangunan Gedung	1102720100000009006820131330101100010000002	1102720001000000090068201313301011000100000002	Bangunan Gedung Pendidikan Permanen	Luas Bangunan: 0.00 Luas Tanah: 0.00		Jl Keramat No. 01 Kanali			1	Meter Persegi	1,00	1,00	Hibah	31/12/2013	SMKN 1 TOTIKUM SELATAN	Ruang Praktik Siswa (1 ruang
1	3	3	01	01	10	001	Bangunan Gedung	1102720100000009006820131330101100010000003	1102720001000000090068201313301011000100000003	Bangunan Gedung Pendidikan Permanen	Luas Bangunan: 0.00 Luas Tanah: 0.00		Jl Keramat Desa Kanali			1	Meter Persegi	1,00	1,00	Hibah	31/12/2013	SMKN 1 TOTIKUM SELATAN	Ruang Praktik Siswa (Rg. Kelas,
1	3	3	01	01	10	001	Bangunan Gedung	1102720100000009007020121330101100010000001	1102720001000000090070201213301011000100000001	Bangunan Gedung Pendidikan Permanen	Luas Bangunan: 180.00 Luas Tanah: 0.00		Jl. Mandapar No. 2 Bentean, Kec.			1	Meter Persegi	1,00	1,00	Pengadaan APBD	31/12/2012	SMK NEGERI 2 BANGGAI	Bangunan Gedung Kelas,
1	3	3	01	01	10	001	Bangunan Gedung	1102720100000009007020131330101100010000001	1102720001000000090070201313301011000100000001	Bangunan Gedung Pendidikan Permanen	Luas Bangunan: 180.00 Luas Tanah: 0.00		Jl. Mandapar No. 02 Desa Bentean			1	Meter Persegi	1,00	1,00	Pengadaan APBD	31/12/2013	SMK NEGERI 2 BANGGAI	Bangunan Gedung Kelas,
1	3	3	01	01	10	001	Bangunan Gedung	1102720100000009007020141330101100010000001	1102720001000000090070201413301011000100000001	Bangunan Gedung Pendidikan Permanen	Luas Bangunan: 180.00 Luas Tanah: 0.00		Jl. Mandapar No. 02 Desa Bentean			1	Meter Persegi	1,00	1,00	Pengadaan APBD	31/12/2014	SMK NEGERI 2 BANGGAI	Bangunan Gedung Kelas,
1	3	3	01	01	10	001	Bangunan Gedung	1102720100000009007120091330101100010000002	1102720001000000090071200913301011000100000002	Bangunan Gedung Pendidikan Permanen	Luas Bangunan: 270.00 Luas Tanah: 0.00		JALAN BUBUNG BATU NO.1 DESA			1	Meter Persegi	1,00	1,00	Hibah	31/12/2009	SMK NEGERI 1 BANGGAI	PEMBANGUNAN RUANG KELAS
1	3	3	01	01	10	001	Bangunan Gedung	1102720100000009007120091330101100010000003	1102720001000000090071200913301011000100000003	Bangunan Gedung Pendidikan Permanen	Luas Bangunan: 270.00 Luas Tanah: 0.00		JALAN BUBUNG BATU NO.1 DESA			1	Meter Persegi	1,00	1,00	Hibah	31/12/2009	SMK NEGERI 1 BANGGAI	PEMBANGUNAN RUANG KELAS
1	3	3	01	01	10	001	Bangunan Gedung	1102720100000009007120091330101100010000004	1102720001000000090071200913301011000100000004	Bangunan Gedung Pendidikan Permanen	Luas Bangunan: 270.00 Luas Tanah: 0.00		JALAN BUBUNG BATU NO.1 DESA			1	Meter Persegi	1,00	1,00	Hibah	31/12/2009	SMK NEGERI 1 BANGGAI	PEMBANGUNAN RUANG KELAS
1	3	3	01	01	10	001	Bangunan Gedung	1102720100000009007120091330101100010000005	1102720001000000090071200913301011000100000005	Bangunan Gedung Pendidikan Permanen	Luas Bangunan: 270.00 Luas Tanah: 0.00		JALAN BUBUNG BATU NO.1 DESA			1	Meter Persegi	1,00	1,00	Hibah	31/12/2009	SMK NEGERI 1 BANGGAI	PEMBANGUNAN RUANG KELAS
1	3	3	01	01	10	001	Bangunan Gedung	1102720100000009007120101330101100010000001	1102720001000000090071201013301011000100000001	Bangunan Gedung Pendidikan Permanen	Luas Bangunan: 180.00 Luas Tanah: 0.00		JALAN BUBUNG BATU NO.1 DESA			1	Meter Persegi	1,00	1,00	Pengadaan APBD	31/12/2010	SMK NEGERI 1 BANGGAI	PEMBANGUNAN RUANG KELAS
1	3	3	01	01	10	001	Bangunan Gedung	1102720100000009007120121330101100010000001	1102720001000000090071201213301011000100000001	Bangunan Gedung Pendidikan Permanen	Luas Bangunan: 270.00 Luas Tanah: 0.00		JALAN BUBUNG BATU NO.1 DESA			1	Meter Persegi	1,00	1,00	Hibah	31/12/2012	SMK NEGERI 1 BANGGAI	PEMBANGUNAN RUANG KELAS
1	3	3	01	01	10	001	Bangunan Gedung	1102720100000009007120151330101100010000001	1102720001000000090071201513301011000100000001	Bangunan Gedung Pendidikan Permanen	Luas Bangunan: 270.00 Luas Tanah: 0.00		JALAN BUBUNG BATU NO.1 DESA			1	Meter Persegi	1,00	1,00	Hibah	31/12/2015	SMK NEGERI 1 BANGGAI	PEMBANGUNAN RUANG KELAS
1	3	3	01	01	10	001	Bangunan Gedung	1102720100000009007620131330101100010000001	1102720001000000090076201313301011000100000001	Bangunan Gedung Pendidikan Permanen	Luas Bangunan: 77.34 Luas Tanah: 0.00		Jln. Transpeling Desa Kautu, Kec.			1	Meter Persegi	1,00	1,00	Pengadaan APBD	31/12/2013	SLB NEGERI SALAKAN	1 Ruang Kantor, 1 ruang Dewan
1	3	3	01	01	10	001	Bangunan Gedung	1102720100000009007620131330101100010000002	1102720001000000090076201313301011000100000002	Bangunan Gedung Pendidikan Permanen	Luas Bangunan: 108.00 Luas Tanah: 0.00		Jln. Transpeling Desa Kautu, Kec.			1	Meter Persegi	1,00	1,00	Hibah	31/12/2013	SLB NEGERI SALAKAN	Ruang Kelas 1, 2, 3
1	3	3	01	01	10	001	Bangunan Gedung	1102720100000009007620131330101100010000003	1102720001000000090076201313301011000100000003	Bangunan Gedung Pendidikan Permanen	Luas Bangunan: 111.60 Luas Tanah: 0.00		Jln. Transpeling Desa Kautu, Kec.			1	Meter Persegi	1,00	1,00	Hibah	31/12/2013	SLB NEGERI SALAKAN	Ruang SMA, BKBPI, TATA
1	3	3	01	01	10	001	Bangunan Gedung	1102720100000010002620171330101100010000003	1102720001000000100026201713301011000100000003	Bangunan Gedung Pendidikan Permanen	Luas Bangunan: 0.00 Luas Tanah: 0.00		Jl. Bandar Udara No. 1. Desa Lalos			1	Meter Persegi	1,00	1,00	Pengadaan APBD	31/12/2017	SMKN 1 GALANG	BANGUNAN RKB 2017 masih
1	3	3	01	01	10	001	Bangunan Gedung	1102720100000010002620171330101100010000004	1102720001000000100026201713301011000100000004	Bangunan Gedung Pendidikan Permanen	Luas Bangunan: 0.00 Luas Tanah: 0.00		Jl. Bandar Udara No. 1. Desa Lalos			1	Meter Persegi	1,00	1,00	Pengadaan APBD	31/12/2017	SMKN 1 GALANG	RKB 2017 Masih dalam
1	3	3	01	01	10	001	Bangunan Gedung	1102720100000010003220051330101100010000001	1102720001000000100032200513301011000100000001	Bangunan Gedung Pendidikan Permanen	Luas Bangunan: 126.00 Luas Tanah: 0.00		Jl. Pusadan, RT 001 RW 001, Desa			1	Meter Persegi	1,00	1,00	Pengadaan APBD	31/12/2005	SMKN 1 BOKAT	
1	3	3	01	01	10	001	Bangunan Gedung	1102720100000010003220061330101100010000001	1102720001000000100032200613301011000100000001	Bangunan Gedung Pendidikan Permanen	Luas Bangunan: 162.00 Luas Tanah: 0.00		Jl. Pusadan, RT 001 RW 001, Desa			1	Meter Persegi	1,00	1,00	Pengadaan APBD	31/12/2006	SMKN 1 BOKAT	
1	3	3	01	01	10	001	Bangunan Gedung	1102720100000010003220071330101100010000001	1102720001000000100032200713301011000100000001	Bangunan Gedung Pendidikan Permanen	Luas Bangunan: 162.00 Luas Tanah: 0.00		Jl. Pusadan, RT 001 RW 001, Desa			1	Meter Persegi	1,00	1,00	Pengadaan APBD	31/12/2007	SMKN 1 BOKAT	
1	3	3	01	01	10	001	Bangunan Gedung	1102720100000010003220111330101100010000001	1102720001000000100032201113301011000100000001	Bangunan Gedung Pendidikan Permanen	Luas Bangunan: 162.00 Luas Tanah: 0.00		Jl. Pusadan, RT 001 RW 001, Desa			1	Meter Persegi	1,00	1,00	Pengadaan APBD	31/12/2011	SMKN 1 BOKAT	
1	3	3	01	01	10	001	Bangunan Gedung	1102720100000010003220131330101100010000001	1102720001000000100032201313301011000100000001	Bangunan Gedung Pendidikan Permanen	Luas Bangunan: 243.00 Luas Tanah: 0.00		Jl. Pusadan, RT 001 RW 001, Desa			1	Meter Persegi	1,00	1,00	Pengadaan APBD	31/12/2013	SMKN 1 BOKAT	Sumber dana dari APBN
1	3	3	01	01	10	001	Bangunan Gedung	1102720100000010003220141330101100010000001	1102720001000000100032201413301011000100000001	Bangunan Gedung Pendidikan Permanen	Luas Bangunan: 243.00 Luas Tanah: 0.00		Jl. Pusadan, RT 001 RW 001, Desa			1	Meter Persegi	1,00	1,00	Pengadaan APBD	31/12/2014	SMKN 1 BOKAT	Sumber dana dari DAK
1	3	3	01	01	10	001	Bangunan Gedung	1102720100000010003220151330101100010000001	1102720001000000100032201513301011000100000001	Bangunan Gedung Pendidikan Permanen	Luas Bangunan: 324.00 Luas Tanah: 0.00		Jl. Pusadan, RT 001 RW 001, Desa			1	Meter Persegi	1,00	1,00	Pengadaan APBD	31/12/2015	SMKN 1 BOKAT	Sumber dana dari DAK
1	3	3	01	01	10	001	Bangunan Gedung	1102720100000010003820121330101100010000002	1102720001000000100038201213301011000100000002	Bangunan Gedung Pendidikan Permanen	Luas Bangunan: 0.00 Luas Tanah: 0.00		Jl. Kihajar Dewantoro, Kel.			1	Meter Persegi	1,00	1,00	Pengadaan APBD	31/12/2012	SLB NEGERI BUOL	Bangunan Gedung SMPLB 1
1	3	3	01	01	10	999	Bangunan Tempat	1102720100000006002119971330101109990000003	1102720001000000060021199713301011099900000003	Bangunan Tempat Pendidikan Lain-lain	Luas Bangunan: 36.00 Luas Tanah: 0.00		Jl. Palu Bangga No.84 Binangga			1	Meter Persegi	1,00	1,00	Hibah	01/07/1997	SMAN 4 SIGI	Kamar Mandi Guru

1	3	3	01	01	10	999	Bangunan Tempat	1102720100000006002119971330101109990000004	1102720001000000060021199713301101109990000004	Bangunan Tempat Pendidikan Lain-lain	Luas Bangunan: 36.00 Luas Tanah: 0.00		JL. Palu Bangga No. 84 Binangga			1	Meter Persegi	1,00	1,00	Hibah	01/07/1997	SMAN 4 SIGI	Kamar Mandi TU
1	3	3	01	01	10	999	Bangunan Tempat	1102720100000006002119971330101109990000005	1102720001000000060021199713301101109990000005	Bangunan Tempat Pendidikan Lain-lain	Luas Bangunan: 36.11 Luas Tanah: 0.00		Jl. PaluBangga No.84 Binangga			1	Meter Persegi	1,00	1,00	Hibah	01/07/1997	SMAN 4 SIGI	Kamar Mandi Wakasek
1	3	3	01	01	10	999	Bangunan Tempat	1102720100000006002119971330101109990000006	1102720001000000060021199713301101109990000006	Bangunan Tempat Pendidikan Lain-lain	Luas Bangunan: 175.56 Luas Tanah: 0.00		Jl. Palu Bangga No.84 Binangga			1	Meter Persegi	1,00	1,00	Hibah	01/07/1997	SMAN 4 SIGI	Kamar Mandi Tempat Ibadah
1	3	3	01	01	10	999	Bangunan Tempat	1102720100000006002201513301101109990000001	1102720001000000060022015133010110999000001	Bangunan Tempat Pendidikan Lain-lain	Luas Bangunan: 6.00 Luas Tanah: 0.00		Jalan Lakuntu, No.9 Bolapapu			1	Meter Persegi	1,00	1,00	Hibah	31/12/2015	SMAN 5 SIGI	Pembangunan WC
1	3	3	01	01	10	999	Bangunan Tempat	1102720100000006004420161330101109990000001	1102720001000000060044201613301101109990000001	Bangunan Tempat Pendidikan Lain-lain	Luas Bangunan: 0.00 Luas Tanah: 0.00		Jl. Trans Sulawesi			1	Meter Persegi	1,00	1,00	Hibah	02/01/2016	SMAN 1 BANAWA SELATAN	Bangunan Kamar Mandi Siswa
1	3	3	01	01	10	999	Bangunan Tempat	1102720100000006004520161330101109990000001	1102720001000000060045201613301101109990000001	Bangunan Tempat Pendidikan Lain-lain	Luas Bangunan: 21.00 Luas Tanah: 0.00		Jl. Aggrek No. 25 Desa Binangga			1	Meter Persegi	1,00	1,00	Hibah	31/12/2016	SLB NEGERI MARAWOLA	Bantuan Pusat Pembangunan
1	3	3	01	01	10	999	Bangunan Tempat	1102720100000007007620161330101109990000001	1102720001000000070076201613301101109990000001	Bangunan Tempat Pendidikan Lain-lain	Luas Bangunan: 0.00 Luas Tanah: 0.00		Jl. Pesar Tomini			1	Meter Persegi	1,00	1,00	Hibah	14/04/2016	SMAN 1 TOMINI	
1	3	3	01	01	10	999	Bangunan Tempat	1102720100000007007620161330101109990000002	1102720001000000070076201613301101109990000002	Bangunan Tempat Pendidikan Lain-lain	Luas Bangunan: 0.00 Luas Tanah: 0.00		Jl. Pasar Tomini			1	Meter Persegi	1,00	1,00	Hibah	14/04/2016	SMAN 1 TOMINI	
1	3	3	01	01	10	999	Bangunan Tempat	1102720100000008001720101330101109990000001	1102720001000000080017201013301101109990000001	Bangunan Tempat Pendidikan Lain-lain	Luas Bangunan: 0.00 Luas Tanah: 0.00					1	Meter Persegi	1,00	1,00	Hibah	30/11/2010	SMAN 1 BUNGKU UTARA	
1	3	3	01	01	10	999	Bangunan Tempat	1102720100000008002220151330101109990000001	1102720001000000080022015133010110999000001	Bangunan Tempat Pendidikan Lain-lain	Luas Bangunan: 6.00 Luas Tanah: 0.00		Desa Petumbea Kec. Lembo Raya			1	Meter Persegi	1,00	1,00	Hibah	31/12/2015	SMK NEGERI 1 LEMBO RAYA	Bangunan MCK SISWA
1	3	3	01	01	10	999	Bangunan Tempat	1102720100000008002220151330101109990000002	1102720001000000080022015133010110999000002	Bangunan Tempat Pendidikan Lain-lain	Luas Bangunan: 6.00 Luas Tanah: 0.00		Desa Petumbea Kec. Lembo Raya			1	Meter Persegi	1,00	1,00	Hibah	31/12/2015	SMK NEGERI 1 LEMBO RAYA	Bangunan MCK SISWA
1	3	3	01	01	10	999	Bangunan Tempat	1102720100000008002220151330101109990000003	1102720001000000080022015133010110999000003	Bangunan Tempat Pendidikan Lain-lain	Luas Bangunan: 6.00 Luas Tanah: 0.00		Desa Petumbea Kec. Lembo Raya			1	Meter Persegi	1,00	1,00	Hibah	31/12/2015	SMK NEGERI 1 LEMBO RAYA	Bangunan MCK SISWA
1	3	3	01	01	10	999	Bangunan Tempat	1102720100000008002220151330101109990000004	1102720001000000080022015133010110999000004	Bangunan Tempat Pendidikan Lain-lain	Luas Bangunan: 6.00 Luas Tanah: 0.00		Desa Petumbea Kec. Lembo Raya			1	Meter Persegi	1,00	1,00	Hibah	31/12/2015	SMK NEGERI 1 LEMBO RAYA	Bangunan MCK SISWA LAKI-
1	3	3	01	01	10	999	Bangunan Tempat	1102720100000008002220151330101109990000005	1102720001000000080022015133010110999000005	Bangunan Tempat Pendidikan Lain-lain	Luas Bangunan: 6.00 Luas Tanah: 0.00		Desa Petumbea Kec. Lembo Raya			1	Meter Persegi	1,00	1,00	Hibah	31/12/2015	SMK NEGERI 1 LEMBO RAYA	Bangunan MCK SISWA LAKI-
1	3	3	01	01	10	999	Bangunan Tempat	1102720100000008002220151330101109990000006	1102720001000000080022015133010110999000006	Bangunan Tempat Pendidikan Lain-lain	Luas Bangunan: 6.00 Luas Tanah: 0.00		Desa Petumbea Kec. Lembo Raya			1	Meter Persegi	1,00	1,00	Hibah	31/12/2015	SMK NEGERI 1 LEMBO RAYA	Bangunan MCK SISWA LAKI-
1	3	3	01	01	10	999	Bangunan Tempat	1102720100000008002220151330101109990000007	1102720001000000080022015133010110999000007	Bangunan Tempat Pendidikan Lain-lain	Luas Bangunan: 6.00 Luas Tanah: 0.00		Desa Petumbea Kec. Lembo raya			1	Meter Persegi	1,00	1,00	Hibah	31/12/2015	SMK NEGERI 1 LEMBO RAYA	Bangunan MCK GURU
1	3	3	01	01	10	999	Bangunan Tempat	1102720100000008002220151330101109990000008	1102720001000000080022015133010110999000008	Bangunan Tempat Pendidikan Lain-lain	Luas Bangunan: 6.00 Luas Tanah: 0.00		Desa Petumbea Kec. Lembo Raya			1	Meter Persegi	1,00	1,00	Hibah	31/12/2015	SMK NEGERI 1 LEMBO RAYA	Bangunan MCK GURU
1	3	3	01	01	10	999	Bangunan Tempat	1102720100000008002220151330101109990000009	1102720001000000080022015133010110999000009	Bangunan Tempat Pendidikan Lain-lain	Luas Bangunan: 6.00 Luas Tanah: 0.00		Desa Petumbea Kec. Lembo Raya			1	Meter Persegi	1,00	1,00	Hibah	31/12/2015	SMK NEGERI 1 LEMBO RAYA	Bangunan MCK GURU
1	3	3	01	01	10	999	Bangunan Tempat	1102720100000008002220151330101109990000010	1102720001000000080022015133010110999000010	Bangunan Tempat Pendidikan Lain-lain	Luas Bangunan: 6.00 Luas Tanah: 0.00		Desa Petumbea Kec. Lembo Raya			1	Meter Persegi	1,00	1,00	Hibah	31/12/2015	SMK NEGERI 1 LEMBO RAYA	Bangunan MCK GURU LAKI-LAKI
1	3	3	01	01	10	999	Bangunan Tempat	1102720100000008002220151330101109990000011	1102720001000000080022015133010110999000011	Bangunan Tempat Pendidikan Lain-lain	Luas Bangunan: 6.00 Luas Tanah: 0.00		Desa Petumbea Kec. Lembo Raya			1	Meter Persegi	1,00	1,00	Hibah	31/12/2015	SMK NEGERI 1 LEMBO RAYA	Bagunan MCK GURU LAKI-LAKI
1	3	3	01	01	10	999	Bangunan Tempat	1102720100000008002220151330101109990000012	1102720001000000080022015133010110999000012	Bangunan Tempat Pendidikan Lain-lain	Luas Bangunan: 6.00 Luas Tanah: 0.00		Desa Petumbea Kec. Lembo Raya			1	Meter Persegi	1,00	1,00	Hibah	31/12/2015	SMK NEGERI 1 LEMBO RAYA	Bangunan MCK GURU LAKI-LAKI
1	3	3	01	01	10	999	Bangunan Tempat	1102720100000009004620061330101109990000001	1102720001000000090046200613301101109990000001	Bangunan Tempat Pendidikan Lain-lain	Luas Bangunan: 33.00 Luas Tanah: 0.00		JL.A. BOLOTUNA NO. KEAK KEC.			1	Meter Persegi	1,00	1,00	Pengadaan APBD	01/12/2006	SMAN 1 BOKAN KEPULAUAN	MCK SISWA
1	3	3	01	01	10	999	Bangunan Tempat	1102720100000009004620061330101109990000002	1102720001000000090046200613301101109990000002	Bangunan Tempat Pendidikan Lain-lain	Luas Bangunan: 32.00 Luas Tanah: 0.00		JL. A. BOLOTUNA NO. KEAK KEC.			1	Meter Persegi	1,00	1,00	Pengadaan APBD	31/12/2006	SMAN 1 BOKAN KEPULAUAN	MCK
1	3	3	01	01	10	999	Bangunan Tempat	1102720100000009006620081330101109990000001	1102720001000000090066200813301101109990000001	Bangunan Tempat Pendidikan Lain-lain	Luas Bangunan: 3.00 Luas Tanah: 0.00		Montop			1	Meter Persegi	1,00	1,00	Hibah	31/12/2008	SMK NEGERI 2 BULAGI UTARA	Kurang Baik
1	3	3	01	01	10	999	Bangunan Tempat	1102720100000009006820131330101109990000001	1102720001000000090068201313301101109990000001	Bangunan Tempat Pendidikan Lain-lain	Luas Bangunan: 0.00 Luas Tanah: 0.00		Jl Keramat No. 01 Desa Kanali			1	Meter Persegi	1,00	1,00	Hibah	31/12/2013	SMKN 1 TOTIKUM SELATAN	
1	3	3	01	01	10	999	Bangunan Tempat	1102720100000010003820121330101109990000001	1102720001000000100038201213301101109990000001	Bangunan Tempat Pendidikan Lain-lain	Luas Bangunan: 0.00 Luas Tanah: 0.00		Jl. Kihajar Dewantoro, Kel.			1	Meter Persegi	1,00	1,00	Pengadaan APBD	31/12/2012	SLB NEGERI BUOL	Gedung Bangunan
1	3	3	01	01	11	005	Bangunan Olah Raga Terbuka	1102720100000006029201313301111005000001	1102720001000000060029201313301111005000001	Bangunan Olah Raga Terbuka Semi Permanen	Luas Bangunan: 162.00 Luas Tanah: 0.00		Jl. Raya Palu Gimpu Km. 105 Ds			1	Meter Persegi	1,00	1,00	Hibah	31/12/2013	SMK NEGERI 2 SIGI	Pengadaan Lapangan Volly;
1	3	3	01	01	11	005	Bangunan Olah Raga Terbuka	1102720100000006029201313301111005000002	1102720001000000060029201313301111005000002	Bangunan Olah Raga Terbuka Semi Permanen	Luas Bangunan: 81.74 Luas Tanah: 0.00		Jl. Raya Palu Gimpu Km. 105 Ds			1	Meter Persegi	1,00	1,00	Hibah	31/12/2013	SMK NEGERI 2 SIGI	Pengadaan Lapangan
1	3	3	01	01	13	001	Gedung Pos Jaga Permanen	1102720100000009005201213301113001000001	1102720001000000090052012133010113001000001	Gedung Pos Jaga Permanen	Luas Bangunan: 20.00 Luas Tanah: 0.00					1	Meter Persegi	1,00	1,00	Pengadaan APBD	28/07/2012	SMAN BATUI	
1	3	3	01	01	14	002	Gedung Garasi/Pool	1102720100000006029201313301114002000001	1102720001000000060029201313301114002000001	Gedung Garasi/Pool Semi Permanen	Luas Bangunan: 37.50 Luas Tanah: 0.00		Jl. Raya Palu Gimpu Km. 105 Ds			1	Meter Persegi	1,00	1,00	Hibah	31/12/2013	SMK NEGERI 2 SIGI	Pembangunan Tempat Parkir;
1	3	3	01	01	16	001	Bangunan Gedung	1102720100000006001420111330101160010000001	1102720001000000060014201113301101600100000001	Bangunan Gedung Perpustakaan Permanen	Luas Bangunan: 72.00 Luas Tanah: 0.00		DESA OTI			1	Meter Persegi	1,00	1,00	Hibah	31/12/2011	SMAN 1 SINDUE TOBATA	DAK 2013
1	3	3	01	01	16	001	Bangunan Gedung	1102720100000006002119971330101160010000001	1102720001000000060021199713301101600100000001	Bangunan Gedung Perpustakaan Permanen	Luas Bangunan: 155.53 Luas Tanah: 0.00		Jl.Palu Bangga No.84 Binangga			1	Meter Persegi	1,00	1,00	Hibah	01/07/1997	SMAN 4 SIGI	Ruang Perpustakaan
1	3	3	01	01	16	001	Bangunan Gedung	1102720100000006004420161330101160010000001	1102720001000000060044201613301101600100000001	Bangunan Gedung Perpustakaan Permanen	Luas Bangunan: 0.00 Luas Tanah: 0.00		jalan trans sulawesi			1	Meter Persegi	1,00	1,00	Hibah	02/01/2016	SMAN 1 BANAWA SELATAN	
1	3	3	01	01	16	001	Bangunan Gedung	1102720100000006004420161330101160010000002	1102720001000000060044201613301101600100000002	Bangunan Gedung Perpustakaan Permanen	Luas Bangunan: 0.00 Luas Tanah: 0.00		Jl.Trans Sulawesi			1	Meter Persegi	1,00	1,00	Hibah	02/01/2016	SMAN 1 BANAWA SELATAN	
1	3	3	01	01	16	001	Bangunan Gedung	1102720100000006004520161330101160010000001	1102720001000000060045201613301101600100000001	Bangunan Gedung Perpustakaan Permanen	Luas Bangunan: 173.90 Luas Tanah: 0.00		Jl. Aggrek No. 25 Desa Binangga			1	Meter Persegi	1,00	1,00	Hibah	31/12/2016	SLB NEGERI MARAWOLA	Bantuan Pusat Pembangunan
1	3	3	01	01	16	001	Bangunan Gedung	1102720100000008001720081330101160010000001	1102720001000000080017200813301101600100000001	Bangunan Gedung Perpustakaan Permanen	Luas Bangunan: 72.00 Luas Tanah: 0.00					1	Meter Persegi	1,00	1,00	Hibah	30/11/2008	SMAN 1 BUNGKU UTARA	PERPUSTAKAAN
1	3	3	01	01	16	001	Bangunan Gedung	1102720100000008002121201313301101600100000001	1102720001000000080021201313301101600100000001	Bangunan Gedung Perpustakaan Permanen	Luas Bangunan: 126.00 Luas Tanah: 0.00		JL.Sasule Desa Woompanigi Kec			1	Meter Persegi	1,00	1,00	Pengadaan APBD	31/12/2013	SMKN 1 BUNGKU UTARA	DAK/2013 RUANG KELAS 1
1	3	3	01	01	16	001	Bangunan Gedung	1102720100000009003620121330101160010000001	1102720001000000090036201213301101600100000001	Bangunan Gedung Perpustakaan Permanen	Luas Bangunan: 127.56 Luas Tanah: 0.00		Jl. Nyiur, No. 1 Lumbi-Lumbia			1	Meter Persegi	1,00	1,00	Hibah	31/12/2012	SMAN 1 BUKO SELATAN	GEDUNG PERPUSTAKAAN

1	3	3	01	01	16	001	Bangunan Gedung	1102720100000009006020141 3 3010116001000001	1102720001000000090060201 4 1330101160010000001	Bangunan Gedung Perpustakaan Permanen	Luas Bangunan: 130.00 Luas Tanah: 0.00		Desa Tompudau Kec. Tinangkung		1	Meter Persegi	1,00	1,00	Pengadaan APBD	31/12/2014	SMKN 1 TINANGKUNG	Bantuan DAK 2014
1	3	3	01	01	16	001	Bangunan Gedung	1102720100000009007120101 3 3010116001000001	1102720001000000090071201 0 1330101160010000001	Bangunan Gedung Perpustakaan Permanen	Luas Bangunan: 150.00 Luas Tanah: 0.00		JALAN BUBUNG BATU NO.1 DESA		1	Meter Persegi	1,00	1,00	Hibah	31/12/2010	SMK NEGERI 1 BANGGAI	PEMBANGUNAN GEDUNG
1	3	3	01	01	16	001	Bangunan Gedung	1102720100000001000322013 3 3010116001000001	1102720001000000010003220 1 3 1330101160010000001	Bangunan Gedung Perpustakaan Permanen	Luas Bangunan: 144.00 Luas Tanah: 0.00		Jl. Pusadan, RT 001 RW 001, Desa		1	Meter Persegi	1,00	1,00	Pengadaan APBD	31/12/2013	SMKN 1 BOKAT	Sumber dana dari APBN
1	3	3	01	01	16	999	Bangunan Gedung	1102720100000008002320141 3 3010116999000001	1102720001000000080023201 4 1330101169990000001	Bangunan Gedung Perpustakaan Lain - Lain	Luas Bangunan: 120.00 Luas Tanah: 0.00		Jln Trans Sulawesi Palia		1	Meter Persegi	1,00	1,00	Pengadaan APBD	31/12/2014	SMKN 1 MORI ATAS	PERPUSTAKAAN
1	3	3	01	01	37	999	Bangunan Gedung Tempat	1102720100000006002420031 3 3010137999000001	1102720001000000060024200 3 1330101379990000001	Bangunan Gedung Tempat Kerja Lainnya Lain-lain	Luas Bangunan: 300.00 Luas Tanah: 0.00		Jln. Air Terjun Rarampadende		1	Meter Persegi	1,00	1,00	Hibah	31/12/2003	SMAN 7 SIGI	Pagar Belakang
1	3	3	01	01	37	999	Bangunan Gedung Tempat	1102720100000006002420131 3 3010137999000001	1102720001000000060024201 3 1330101379990000001	Bangunan Gedung Tempat Kerja Lainnya Lain-lain	Luas Bangunan: 24.00 Luas Tanah: 0.00		Jln Air Terjun Rarampadende		1	Meter Persegi	1,00	1,00	Hibah	31/12/2013	SMAN 7 SIGI	Pagar Depan
1	3	3	01	01	37	999	Bangunan Gedung Tempat	1102720100000008001420161 3 3010137999000001	1102720001000000080014201 6 1330101379990000001	Bangunan Gedung Tempat Kerja Lainnya Lain-lain	Luas Bangunan: 168.00 Luas Tanah: 0.00		JL. WULANDERI NO. 100		1	Meter Persegi	1,00	1,00	Hibah	31/12/2016	SMAN 2 PETASIA	APBD - TIDAK DITEMUKAN
1	3	3	01	02	01	007	Rumah Negara Golongan I Tipe	1102720100000010003820121 3 3010201007000001	1102720001000000100038201 2 1330102010070000001	Rumah Negara Golongan I Tipe C Permanen	Luas Bangunan: 45.00 Luas Tanah: 0.00		Jl. Kihajar Dewantoro, Kel.		1	Meter Persegi	1,00	1,00	Pengadaan APBD	31/12/2012	SLB NEGERI BUOL	Rumah Dinas Kepala Sekolah.
1	3	3	01	02	02	007	Rumah Negara Golongan II Tipe	1102720100000009007720051 3 3010202007000002	1102720001000000090077200 5 1330102020070000002	Rumah Negara Golongan II Tipe C Permanen	Luas Bangunan: 0.00 Luas Tanah: 0.00		JALAN IMAM BONJOL KM4		1	Meter Persegi	1,00	1,00	Pengadaan APBD	31/12/2005	SLBN LUWUK	
1	3	3	01	02	02	008	Rumah Negara Golongan II Tipe	1102720100000009005200813 3010202008000001	1102720001000000090052008 1330102020080000001	Rumah Negara Golongan II Tipe C Semi Permanen	Luas Bangunan: 246.00 Luas Tanah: 0.00				1	Meter Persegi	1,00	1,00	Pengadaan APBD	28/04/2008	SMAN BATUI	
1	3	3	01	02	02	008	Rumah Negara Golongan II Tipe	1102720100000009005200913 3010202008000001	1102720001000000090052009 1330102020080000001	Rumah Negara Golongan II Tipe C Semi Permanen	Luas Bangunan: 342.00 Luas Tanah: 0.00				1	Meter Persegi	1,00	1,00	Pengadaan APBD	28/03/2009	SMAN BATUI	
1	3	3	01	02	02	008	Rumah Negara Golongan II Tipe	1102720100000009005200913 3010202008000002	1102720001000000090052009 1330102020080000002	Rumah Negara Golongan II Tipe C Semi Permanen	Luas Bangunan: 324.00 Luas Tanah: 0.00				1	Meter Persegi	1,00	1,00	Pengadaan APBD	28/03/2009	SMAN BATUI	
1	3	3	01	02	05	001	Asrama Permanen	1102720100000009006020151 3 3010205001000001	1102720001000000090060201 5 1330102050010000001	Asrama Permanen	Luas Bangunan: 613.00 Luas Tanah: 0.00		Desa Tompudau Kec. Tinangkung		1	Meter Persegi	1,00	1,00	Pengadaan APBD	16/12/2015	SMKN 1 TINANGKUNG	Bantuan Direktorat PK-LK
1	3	3	02	01	03	001	Istana Peninggalan	1102720100000005001619941 3 3020103001000002	1102720001000000050016199 4 1330201030010000002	Istana Peninggalan	Luas Bangunan: 499.00 Luas Tanah: 0.00		Jl Untad I Bumi Roviga, Kelurahan		1	Meter Persegi	1,00	1,00	Pengadaan APBD	31/12/1994	SMKN 5 PALU	Selasar Penghubung

Pengguna Barang Dinas Pendidikan
Kode Lokasi 1

Penggolongan dan Kodefikasi Barang							NIBAR	Nomor Register	Spesifikasi Nama Barang	Spesifikasi Lainnya	Lokasi	Kendaraan Dinas*)			Jumlah	Satuan	Harga Satuan Perolehan	Nilai Perolehan	Cara Perolehan	Tanggal Perolehan	Status Penggunaan	Ket
Kode Barang						Nama Barang						Nomor Polisi	Nomor Rangka	Nomor BPKB			Rp.	Rp.				
1						2	3	4	5	6	7	8	9	10	11	12	13	14	15	16	17	18
1	**5**	**4**				**ASET LAIN-**									**5**			**5,00**				
1	**5**	**4**	**01**			**ASET LAIN-**									**5**			**5,00**				
1	**5**	**4**	**01**	**01**		**ASET LAIN-**									**5**			**5,00**				
1	**5**	**4**	**01**	**01**	**01**	**ASET RUSAK**									**5**			**5,00**				
1	5	4	01	01	01	003 Gedung dan Bangunan Rusak Berat	1102720100000006022200015 4010101003000001	1102720001000000060022200 1540101010030000001	Bangunan Gedung Laboratorium Permanen, Kode Asal: 1.3.3.01.01.05.001 - Bangunan Gedung Laboratorium Permanen		Tidak				1	Meter Persegi	1,00	1,00	Hibah	31/12/2000	SMAN 5 SIGI	Pembangunan Lab. Fisika
1	5	4	01	01	01	003 Gedung dan Bangunan Rusak Berat	1102720100000006022200015 4010101003000002	1102720001000000060022200 1540101010030000002	Bangunan Gedung Tempat Ibadah Permanen, Kode Asal: 1.3.3.01.01.08.001 - Bangunan Gedung Tempat Ibadah Permanen		Tidak				1	Meter Persegi	1,00	1,00	Hibah	31/12/2000	SMAN 5 SIGI	Pembangunan Mushola
1	5	4	01	01	01	003 Gedung dan Bangunan Rusak Berat	1102720100000006022201315 4010101003000001	1102720001000000060022201 3 1540101010030000001	Bangunan Gedung Pendidikan Permanen, Kode Asal: 1.3.3.01.01.10.001 - Bangunan Gedung Pendidikan Permanen		Tidak				1	Meter Persegi	1,00	1,00	Hibah	31/12/2013	SMAN 5 SIGI	Bangunan Kelas XA, XB, dan XC
1	5	4	01	01	01	003 Gedung dan Bangunan Rusak Berat	1102720100000008001119821 5 4010101003000001	1102720001000000080011198 2 1540101010030000001	Bangunan Gedung Pendidikan Permanen, Kode Asal: 1.3.3.01.01.10.001 - Bangunan Gedung Pendidikan Permanen		Tidak				1	Meter Persegi	1,00	1,00	Hibah	31/12/1982	SMAN 1 PETASIA	Hibah Bangunan Gedung Ruang Kelas Dari Dana DAK
1	5	4	01	01	01	003 Gedung dan Bangunan Rusak Berat	1102720100000008001119821 5 4010101003000002	1102720001000000080011198 2 1540101010030000002	Bangunan Gedung Pendidikan Permanen, Kode Asal: 1.3.3.01.01.10.001 - Bangunan Gedung Pendidikan Permanen		Tidak				1	Meter Persegi	1,00	1,00	Hibah	31/12/1982	SMAN 1 PETASIA	Hibah Bangunan Gedung Ruang Kelas 2 ruang

Pengguna Barang : Dinas Kehutanan
Kode Lokasi : 9.0.0

Penggolongan dan Kodefikasi Barang							NIBAR	Nomor Register	Spesifikasi Nama Barang	Spesifikasi Lainnya	Lokasi	Kendaraan Dinas*)			Jumlah	Satuan	Harga Satuan Perolehan	Nilai Perolehan	Cara Perolehan	Tanggal Perolehan	Status Penggunaan	Ket
Kode Barang						Nama Barang						Nomor Polisi	Nomor Rangka	Nomor BPKB			Rp.	Rp.				
1						2	3	4	5	6	7	8	9	10	11	12	13	14	15	16	17	18
1	**5**	**4**				**ASET LAIN-**									**7**			**7,00**				
1	**5**	**4**	**01**			**ASET LAIN-**									**7**			**7,00**				
1	**5**	**4**	**01**	**01**		**ASET LAIN-**									**7**			**7,00**				
1	**5**	**4**	**01**	**01**	**01**	**ASET RUSAK**									**7**			**7,00**				
1	**5**	**4**	**01**	**01**	**03**	**ASET LAIN-**									**7**			**7,00**				
1	5	4	01	01	03	003 Aset Hilang	1102722900000005000020161 5 4010103003000001	1102720029000000050000201 6 1540101030030000001	Bangunan Gedung Kantor Permanen, Kode Asal: 1.3.3.01.01.01.001 - Bangunan Gedung Kantor Permanen		Tidak				1	Meter Persegi	1,00	1,00	Hibah	15/12/2016	UPT KPH POGOGUL	PENYERAHAN P3D

1	5	4	01	01	03	003	Aset Hilang	1102722900000005000201615 40101030030000002	1102720029000000050000201615 4040101030030000002	Bangunan Gedung Kantor Lain-lain, Kode Asal: 1.3.3.01.01.01.999 - Bangunan Gedung Kantor Lain-lain		Tidak				1	Meter Persegi	1,00	1,00	Hibah	15/12/2016	UPT KPH POGOGUL	PENYERAHAN P3D
1	5	4	01	01	03	003	Aset Hilang	1102722900000005000201615 40101030030000003	1102720029000000050000201615 4040101030030000003	Bangunan gedung Tempat Kerja Lainnya, Kode Asal: 1.3.3.01.01.37.999 - Bangunan Gedung Tempat Kerja Lainnya Lain		Tidak				1	Meter Persegi	1,00	1,00	Hibah	15/12/2016	UPT KPH POGOGUL	PENYERAHAN P3D
1	5	4	01	01	03	003	Aset Hilang	1102722900000014000201115 40101030030000013	1102720029000000140000201115 4040101030030000013	Gedung Pos Jaga Permanen, Kode Asal: 1.3.3.01.01.13.001 - Gedung Pos Jaga Permanen		Tidak				1	Meter Persegi	1,00	1,00	Hibah	15/12/2011	UPT KPH GUNUNG DAKO	PENYERAHAN P3D
1	5	4	01	01	03	003	Aset Hilang	1102722900000014000201215 40101030030000002	1102720029000000140000201215 4040101030030000002	Bangunan Gedung Kantor Permanen, Kode Asal: 1.3.3.01.01.01.001 - Bangunan Gedung Kantor Permanen		Tidak				1	Meter Persegi	1,00	1,00	Hibah	12/12/2012	UPT KPH GUNUNG DAKO	PENYERAHAN P3D
1	5	4	01	01	03	003	Aset Hilang	1102722900000014000201215 40101030030000003	1102720029000000140000201215 4040101030030000003	Bangunan gedung Tempat Kerja Lainnya, Kode Asal: 1.3.3.01.01.37.999 - Bangunan Gedung Tempat Kerja Lainnya Lain		Tidak				1	Meter Persegi	1,00	1,00	Hibah	12/12/2012	UPT KPH GUNUNG DAKO	PENYERAHAN P3D
1	5	4	01	01	03	003	Aset Hilang	1102722900000014000201415 40101030030000009	1102720029000000140000201415 4040101030030000009	Bangunan Gedung Kantor Permanen, Kode Asal: 1.3.3.01.01.01.001 - Bangunan Gedung Kantor Permanen		Tidak				1	Meter Persegi	1,00	1,00	Hibah	18/12/2014	UPT KPH GUNUNG DAKO	PENYERAHAN P3D

DAFTAR PROPERTI INVESTASI MILIK PEMERINTAH PROVINSI SULAWESI TENGAH

TAHUN ANGGARAN 2025

No.	Jenis Barang / Nama Barang	Nomor		Kondisi bangunan (B,KB,RB)	Konstruksi Bangunan		Luas Lantai (M2)	Letak/Lokasi Alamat	Dokumen Tanah/Gedung		Status Tanah	Asal usul	Harga (Rp)	Keterangan
		Kode Barang	Regis-ter		Bertingkat / Tidak	Beton/ Tidak			Tanggal	Nomor				
1	2	3	4	5	6	7	8	9	10	11	12	13	14	15
1	**Mess Pemerintah Daerah Provinsi Sulawesi Tengah di Jakarta**													
	a. Tanah Bangunan Mess Pemda	1.3.1.01.001.002.003	000001	-	-	-	297,00	Jl. Kebun Kacang Raya Nomor 32 Jakarta Pusat	1987	6952524	Tanah Milik Pemda	Pembelian	1.336.500.000,00	Mess Pemda di Jakarta
	b. Bangunan Gedung Kantor Permanen	1.3.3.01.001.001.001	000001	Baik	Bertingkat	Beton	-	Jl. Kebun Kacang Raya Nomor 32 Jakarta Pusat	-	-	Tanah Milik Pemda	Pembelian	748.557.400,00	Mess Pemda di Jakarta
Total Properti Investasi berupa Mess Pemerintah Daerah Provinsi Sulawesi Tengah di Jakarta													**2.085.057.400,00**	
2	**Mess Pemerintah Daerah Provinsi Sulawesi Tengah di Makassar**													
	a. Tanah Bangunan Mess Pemda	01.01.01.01.005	000006	-	-	-	272	Jl. Datu Museng Nomor 9 Makassar	08/06/1989	B 1067043	Tanah Milik Pemda	Pembelian	761.600.000,00	Mess Pemda di Makassar
	b. Mess/Wisma/Bungalow/Tempat Peristirahatan Permanen	1.3.3.01.002.004.001	000001	Baik	Bertingkat	Beton	204	Jl. Datu Museng Nomor 9 Makassar	-	-	Tanah Milik Pemda	Pembelian	1.061.658.222,00	Mess Pemda di Makassar
Total Properti Investasi berupa Mess Pemerintah Daerah Provinsi Sulawesi Tengah di Makassar													**1.823.258.222,00**	
3	**Gedung Bumi Kaktus (Gedung GBK)**													
	a. Tanah	-	-	-	-	-	-	-	-	-	Tanah Milik Pemda	Pembelian	-	berdiri di atas tanah Arboretum
	b. Gedung Olah Raga Tetutup Permanen	1.3.3.01.001.011.001	000004	Baik	Bertingkat	-	-	Jalan Hangtuah, Kota Palu	2021	-	Tanah Milik Pemda	Pembelian	52.918.665.770,86	Gedung GBK
Total Properti Investasi berupa Gedung Bumi Kaktus (Gedung GBK)													**52.918.665.770,86**	

4	**Gedung Yojokodi Convention Center (JCC)**													
	a. Tanah Bangunan JCC	01.01.02.02.002	000001	-	-	-	10.920	Jl. Muhammad Yamin (samping Rumah Jabatan Gubernur)	30/10/2014	AAU382626	Tanah Milik Pemda	Pembelian	8.964.480.000,00	
	b. Bangunan Gedung Pertemuan Permanen	1.3.3.01.001.009.001	000002	Baik	Bertingkat	Beton	-	Jl. Muhammad Yamin (samping Rumah Jabatan Gubernur)	17/10/2019	12110/SP2D-LS/BPKAD/2019	Tanah Milik Pemda	Pembelian	19.258.682.745,00	Bangunan Serba Guna JCC
	c. Bangunan gedung Tempat Kerja Lainnya	1.3.3.01.001.037.001	000008	Baik	Tidak	Beton	-	Jl. Muhammad Yamin (samping Rumah Jabatan Gubernur)	02/10/2019	19540/SP2D-LS/BPKAD/2019	Tanah Milik Pemda	Pembelian	1.942.802.000,00	Pagar JCC
Total Properti Investasi berupa Gedung Yojokodi Convention Center (JCC)													**30.165.964.745,00**	
4	**Gedung Olahraga Siranindi**													
	a. Tanah GOR Siranindi	01.01.01.05.001	000003	Baik	-	-	10.800	Jl. Moh Yamin Kel. Birobuli Kec. Palu Selatan Kota Palu			Tanah Milik Pemda	Pembelian	8.532.000.000,00	
	b. Bangunan Gedung Pertemuan Permanen	03.01.01.11.001	000003	Baik	-	-	1764	Jl. Moh Yamin Kel. Birobuli Kec. Palu Selatan Kota Palu			Tanah Milik Pemda	Pembelian	3.290.150.086,00	Bangunan GOR
	c. Bangunan gedung Tempat Kerja Lainnya	03.01.01.37.001	000008	Baik	-	-	-	Jl. Moh Yamin Kel. Birobuli Kec. Palu Selatan Kota Palu			Tanah Milik Pemda	Pembelian	618.858.800,00	Pagar
Total Properti Investasi berupa Gedung Olahraga Siranindi													**12.441.008.886,00**	
Total Properti Investasi													**99.433.955.023,86**	

AKUMULASI PENYUSUTAN ASET PROPERTI INVESTASI MILIK PEMERINTAH PROVINSI SULAWESI TENGAH

TAHUN ANGGARAN 2025

No.	Jenis Barang / Nama Barang	Nomor		Kondisi bangunan (B,KB,RB)	Konstruksi		Luas Lantai (M2)	Letak/Lokasi Alamat	Harga Perolehan (Rp)	Akumulasi Penyusutan Tahun 2022 (Rp)	Nilai Buku (Rp)
		Kode Barang	Regis-ter		Bertingkat / Tidak	Beton/ Tidak					
1	2	3	4	5	6	7	8	9	14	15	16
1	**Mess Pemerintah Daerah Provinsi Sulawesi Tengah di Jakarta**										
	a. Tanah Bangunan Mess Pemda	1.3.1.01.001.002.003	000001	-	-	-	297,00	Jl. Kebun Kacang Raya Nomor 32 Jakarta Pusat	1.336.500.000,00	-	1.336.500.000,00
	b. Bangunan Gedung Kantor Permanen	1.3.3.01.001.001.001	000001	Baik	Bertingkat	Beton	-	Jl. Kebun Kacang Raya Nomor 32 Jakarta Pusat	748.557.400,00	442.331.456,00	306.225.944,00
Total Properti Investasi berupa Mess Pemerintah Daerah Provinsi Sulawesi Tengah di Jakarta									**2.085.057.400,00**	**442.331.456,00**	**1.642.725.944,00**
2	**Mess Pemerintah Daerah Provinsi Sulawesi Tengah di Makassar**										
	a. Tanah Bangunan Mess Pemda	01.01.01.01.005	000006	-	-	-	272	Jl. Datu Museng Nomor 9 Makassar	761.600.000,00	-	761.600.000,00
	b. Mess/Wisma/Bungalow/Tempat Peristirahatan Permanen	1.3.3.01.002.004.001	000001	Baik	Bertingkat	Beton	204	Jl. Datu Museng Nomor 9 Makassar	1.061.658.222,00	342.957.918,05	718.700.303,95
Total Properti Investasi berupa Mess Pemerintah Daerah Provinsi Sulawesi Tengah di Makassar									**1.823.258.222,00**	**342.957.918,05**	**1.480.300.303,95**
3	**Gedung Bumi Kaktus (Gedung GBK)**										
	a. Tanah	-	-	-	-	-	-	-	-	-	-
	b. Gedung Olah Raga Tetutup Permanen	1.3.3.01.001.011.001	000004	Baik	Bertingkat	-	-	Jalan Hangtuah, Kota Palu	52.918.665.770,86	5.131.095.927,94	47.787.569.842,92
Total Properti Investasi berupa Gedung Bumi Kaktus (Gedung GBK)									**52.918.665.770,86**	**5.131.095.927,94**	**47.787.569.842,92**
4	**Gedung Yojokodi Convention Center (JCC)**										
	a. Tanah Bangunan JCC	01.01.02.02.002	000001	-	-	-	10.920	Jl. Muhammad Yamin (samping Rumah Jabatan Gubernur)	8.964.480.000,00	-	8.964.480.000,00
	b. Bangunan Gedung Pertemuan Permanen	1.3.3.01.001.009.001	000002	Baik	Bertingkat	Beton	-	Jl. Muhammad Yamin (samping Rumah Jabatan Gubernur)	19.258.682.745,00	2.282.436.161,00	16.976.246.584,00
	c. Bangunan gedung Tempat Kerja Lainnya	1.3.3.01.001.037.001	000008	Baik	Tidak	Beton	-	Jl. Muhammad Yamin (samping Rumah Jabatan Gubernur)	1.942.802.000,00	246.088.253,00	1.696.713.747,00
Total Properti Investasi berupa Gedung Yojokodi Convention Center (JCC)									**30.165.964.745,00**	**2.528.524.414,00**	**27.637.440.331,00**
4	**Gedung Olahraga Siranindi**										
	a. Tanah GOR Siranindi	01.01.01.05.001	000003	-	-	-	10.800	Jl. Moh Yamin Kel. Birobuli Kec. Palu Selatan Kota Palu	8.532.000.000,00	-	-
	b. Bangunan Gedung Pertemuan Permanen	03.01.01.11.001	000003	-	-	-	1764	Jl. Moh Yamin Kel. Birobuli Kec. Palu Selatan Kota Palu	3.290.150.086,00	1.251.394.237,00	2.038.755.849,00
	c. Bangunan gedung Tempat Kerja Lainnya	03.01.01.37.001	000008	-	-	-		Jl. Moh Yamin Kel. Birobuli Kec. Palu Selatan Kota Palu	618.858.800,00	92.758.762,00	526.100.038,00
Total Properti Investasi berupa Gedung Olahraga Siranindi									**12.441.008.886,00**	**1.344.152.999,00**	**2.564.855.887,00**
Total Properti Investasi									**99.433.955.023,86**	**9.789.062.714,99**	**81.112.892.308,87**

MUTASI ASET TETAP JALAN, IRIGASI DAN JARINGAN (KIB-D)

PEMERINTAH PROVINSI SULAWESI TENGAH

TAHUN ANGGARAN 2025

No	Keterangan	Total Aset Jalan, Irigasi dan Jaringan (KIB-D)	Sekretariat DPRD Provinsi Sulawesi Tengah	Sekretariat Daerah Provinsi Sulawesi Tengah	Dinas Bina Marga dan Penataan Ruang Provinsi Sulawesi Tengah	Dinas Cipta Karya dan Sumberdaya Air	Dinas Perumahan, Kawasan Permukiman dan Pertanahan Provinsi Sulawesi Tengah	Dinas Perhubungan Provinsi Sulawesi Tengah
0	0	0	1	2	3	4	5	6
A	**Saldo Akhir Per 31 Desember 2024**	**4.680.337.502.432,25**	**5.402.180.926,75**	**7.549.402.494,86**	**2.605.089.863.120,81**	**1.822.713.285.049,00**	**9.518.001.541,49**	**64.772.199.186,00**
1	Reklasifikasi Aset Lain-lain	0,00						
2	Reklasifikasi antar KIB	0,00						
3	Koreksi Extra Kompatabel	0,00						
4	Koreksi Nilai	0,00						
5	Koreksi Pencatatan Simda	404,00			404,00			
	Total Bertambah	**404,00**	**-**	**-**	**404,00**	**-**	**-**	**-**
1	Reklasifikasi Aset Lain-lain	0,00						
2	Reklasifikasi antar KIB	0,00						
3	Koreksi Extra Kompatabel	0,00						
4	Koreksi Nilai	0,00						
5	Koreksi Pencatatan Simda	0,00						
	Total Berkurang	**0,00**	**-**	**-**	**-**	**-**	**-**	**-**
A	**Saldo Awal Per 1 Januari 2025**	**4.680.337.502.836,25**	**5.402.180.926,75**	**7.549.402.494,86**	**2.605.089.863.524,81**	**1.822.713.285.049,00**	**9.518.001.541,49**	**64.772.199.186,00**
1	Realisasi Belanja Modal Sesuai LRA	216.161.237.519,67			176.119.866.607,87	39.392.732.336,00		
2	Dari Extracomp Menjadi Aset Tetap	0,00						
3	Aset Baru Ditemukan	0,00						
4	Hibah	123.368.840.948,00			123.351.840.948,00			
5	Hibah Komite Sekolah	0,00						
6	Belanja Non Modal/BARJAS	23.618.136.375,49		195.000.000,00	8.028.142.851,49	15.255.013.549,00	96.248.000,00	
7	Pinjam Pakai	0,00						
8	Reklas Antar Kib	38.072.546.269,78		199.932.100,00		33.517.703.749,78		2.430.900.000,00
9	Reklas Atb	0,00						
10	Reklas Aset Lain-Lain	0,00						
11	Reklas Kdp	33.374.527.585,00				33.374.527.585,00		
12	Utang Belanja Modal	0,00						
13	Mutasi Antar Skpd	76.994.000,00						
	Total Bertambah	**434.672.282.697,94**	**-**	**394.932.100,00**	**307.499.850.407,36**	**121.539.977.219,78**	**96.248.000,00**	**2.430.900.000,00**
1	Pinjam Pakai	0,00						
2	Penghentian Penggunaan/Penghapusan 2025	4.428.121.886,49						4.428.121.886,49
3	Mutasi Antar Skpd	76.994.000,00						
4	Lebih Bayar Sp2d	581.490.136,00			581.490.136,00			
5	Reklas Antar Kib	47.735.865.947,80			47.536.020.547,80			
6	Reklas Atb	0,00						
7	Reklas Aset Lain-Lain	0,00						
8	Pembayaran Hutang	8.428.950,00						
9	Ekstra Komptabel 2024 (Dari Aset Tetap Menjadi Extracomp)	0,00						
10	Reklas Kdp	18.976.772.185,53			3.631.544.295,53	15.248.979.890,00	96.248.000,00	
11	Belanja Modal Yang Tidak Menjadi Aset Tetap	0,00						
	Total Berkurang	**71.807.673.105,82**	**-**	**-**	**51.749.054.979,33**	**15.248.979.890,00**	**96.248.000,00**	**4.428.121.886,49**

Saldo Akhir Per 31 Desember 2025	5.043.202.112.428,37	5.402.180.926,75	7.944.334.594,86	2.860.840.658.952,84	1.929.004.282.378,78	9.518.001.541,49	62.774.977.299,51

MUTASI ASET TETAP JALAN, IRIGASI DAN JARINGAN (KIB-D)

PEMERINTAH PROVINSI SULAWESI TENGAH

TAHUN ANGGARAN 2025

No	Keterangan	Dinas Kesehatan Provinsi Sulawesi Tengah	RSUD UNDATA	RSUD MADANI	Dinas Pendidikan dan Kebudayaan Provinsi Sulawesi Tengah	Dinas Pemuda dan Olah Raga Provinsi Sulawesi Tengah	Badan Penelitian, Pengembangan dan Inovasi Daerah Provinsi Sulawesi Tengah	Badan Pengembangan Sumber Daya Manusia Daerah Provinsi Sulawesi Tengah	Dinas Perpustakaan dan Kearsipan Provinsi Sulawesi Tengah
0	0	7	8	9	10	11	12	13	14
A	**Saldo Akhir Per 31 Desember 2024**	**5.067.670.924,00**	**17.155.136.935,00**	**7.287.400.914,75**	**11.608.630.307,83**	**542.462.500,00**	**377.863.600,00**	**3.400.651.906,00**	**682.270.100,00**
1	Reklasifikasi Aset Lain-lain								
2	Reklasifikasi antar KIB								
3	Koreksi Extra Kompatabel								
4	Koreksi Nilai								
5	Koreksi Pencatatan Simda								
	Total Bertambah	**-**	**-**	**-**	**-**	**-**	**-**	**-**	**-**
1	Reklasifikasi Aset Lain-lain								
2	Reklasifikasi antar KIB								
3	Koreksi Extra Kompatabel								
4	Koreksi Nilai								
5	Koreksi Pencatatan Simda								
	Total Berkurang	**-**	**-**	**-**	**-**	**-**	**-**	**-**	**-**
A	**Saldo Awal Per 1 Januari 2025**	**5.067.670.924,00**	**17.155.136.935,00**	**7.287.400.914,75**	**11.608.630.307,83**	**542.462.500,00**	**377.863.600,00**	**3.400.651.906,00**	**682.270.100,00**
1	Realisasi Belanja Modal Sesuai LRA		434.565.000,00						
2	Dari Extracomp Menjadi Aset Tetap								
3	Aset Baru Ditemukan								
4	Hibah								
5	Hibah Komite Sekolah								
6	Belanja Non Modal/BARJAS			**8.428.950,00**					
7	Pinjam Pakai								
8	Reklas Antar Kib		369.250.000,00	190.358.000,00	595.862.720,00	319.895.000,00			
9	Reklas Atb								
10	Reklas Aset Lain-Lain								
11	Reklas Kdp								
12	Utang Belanja Modal								
13	Mutasi Antar Skpd								
	Total Bertambah	**-**	**803.815.000,00**	**198.786.950,00**	**595.862.720,00**	**319.895.000,00**	**-**	**-**	**-**
1	Pinjam Pakai								
2	Penghentian Penggunaan/Penghapusan 2025								
3	Mutasi Antar Skpd								
4	Lebih Bayar Sp2d								
5	Reklas Antar Kib								
6	Reklas Atb								
7	Reklas Aset Lain-Lain								
8	Pembayaran Hutang			8.428.950,00					
9	Ekstra Komptabel 2024 (Dari Aset Tetap Menjadi Extracomp)								
10	Reklas Kdp								
11	Belanja Modal Yang Tidak Menjadi Aset Tetap								
	Total Berkurang	**-**	**-**	**8.428.950,00**	**-**	**-**	**-**	**-**	**-**

Saldo Akhir Per 31 Desember 2025	5.067.670.924,00	17.958.951.935,00	7.477.758.914,75	12.204.493.027,83	862.357.500,00	377.863.600,00	3.400.651.906,00	682.270.100,00

MUTASI ASET TETAP JALAN, IRIGASI DAN JARINGAN (KIB-D)

PEMERINTAH PROVINSI SULAWESI TENGAH

TAHUN ANGGARAN 2025

No	Keterangan	Dinas Pemberdayaan Perempuan dan Perlindungan Anak Provinsi Sulawesi Tengah	Dinas Sosial Provinsi Sulawesi Tengah	Badan Penanggulangan Bencana Daerah Provinsi Tengah	Dinas Pemberdayaan Masyarakat dan Desa Provinsi Sulawesi Tengah	Dinas Tenaga Kerja dan Transmigrasi Provinsi Sulawesi Tengah	Dinas Kependudukan dan Pencatatan Sipil Provinsi Sulawesi Tengah	Dinas Pengendalian Penduduk dan Keluarga Berencana Provinsi Sulawesi Tengah	Dinas Tanaman Pangan dan Hortikultura Provinsi Sulawesi Tengah	Dinas Pangan Provinsi Sulawesi Tengah
0	0	15	16	17	18	19	20	21	22	23
A	**Saldo Akhir Per 31 Desember 2024**	**194.672.390,00**	**745.721.000,00**	**9.849.139.000,00**	**376.624.000,00**	**1.146.822.000,00**	**279.589.400,00**	**42.723.371,00**	**9.610.853.354,18**	**497.363.000,00**
1	Reklasifikasi Aset Lain-lain									
2	Reklasifikasi antar KIB									
3	Koreksi Extra Kompatabel									
4	Koreksi Nilai									
5	Koreksi Pencatatan Simda									
	Total Bertambah	**-**	**-**	**-**	**-**	**-**	**-**	**-**	**-**	**-**
1	Reklasifikasi Aset Lain-lain									
2	Reklasifikasi antar KIB									
3	Koreksi Extra Kompatabel									
4	Koreksi Nilai									
5	Koreksi Pencatatan Simda									
	Total Berkurang	**-**	**-**	**-**	**-**	**-**	**-**	**-**	**-**	**-**
A	**Saldo Awal Per 1 Januari 2025**	**194.672.390,00**	**745.721.000,00**	**9.849.139.000,00**	**376.624.000,00**	**1.146.822.000,00**	**279.589.400,00**	**42.723.371,00**	**9.610.853.354,18**	**497.363.000,00**
1	Realisasi Belanja Modal Sesuai LRA									
2	Dari Extracomp Menjadi Aset Tetap									
3	Aset Baru Ditemukan									
4	Hibah									
5	Hibah Komite Sekolah									
6	Belanja Non Modal/BARJAS									
7	Pinjam Pakai									
8	Reklas Antar Kib				448.644.700,00					
9	Reklas Atb									
10	Reklas Aset Lain-Lain									
11	Reklas Kdp									
12	Utang Belanja Modal									
13	Mutasi Antar Skpd									
	Total Bertambah	**-**	**-**	**-**	**448.644.700,00**	**-**	**-**	**-**	**-**	**-**
1	Pinjam Pakai									
2	Penghentian Penggunaan/Penghapusan 2025									
3	Mutasi Antar Skpd						76.994.000,00			
4	Lebih Bayar Sp2d									
5	Reklas Antar Kib						199.845.400,00			
6	Reklas Atb									
7	Reklas Aset Lain-Lain									
8	Pembayaran Hutang									
9	Ekstra Komptabel 2024 (Dari Aset Tetap Menjadi Extracomp)									
10	Reklas Kdp									
11	Belanja Modal Yang Tidak Menjadi Aset Tetap									
	Total Berkurang	**-**	**-**	**-**	**-**	**-**	**276.839.400,00**	**-**	**-**	**-**

Saldo Akhir Per 31 Desember 2025	194.672.390,00	745.721.000,00	9.849.139.000,00	825.268.700,00	1.146.822.000,00	2.750.000,00	42.723.371,00	9.610.853.354,18	497.363.000,00

MUTASI ASET TETAP JALAN, IRIGASI DAN JARINGAN (KIB-D)
PEMERINTAH PROVINSI SULAWESI TENGAH
TAHUN ANGGARAN 2025

No	Keterangan	Dinas Perkebunan dan Peternakan Provinsi Sulawesi Tengah	Dinas Kehutanan Provinsi Sulawesi Tengah	Kepala Dinas Kelautan dan Perikanan Provinsi Sulawesi Tengah	Dinas Koperasi, Usaha Kecil dan Menengah Provinsi Sulawesi Tengah	Dinas Penanaman Modal dan Pelayanan Terpadu Satu Pintu Provinsi Sulawesi Tengah	Dinas Energi dan Sumber Daya Mineral Provinsi Sulawesi Tengah	Dinas Perindustrian dan Perdagangan Provinsi Sulawesi Tengah	Badan Pendapatan Daerah Provinsi Sulawesi Tengah
0	0	24	25	26	27	28	29	30	31
A	**Saldo Akhir Per 31 Desember 2024**	**10.122.541.347,04**	**5.907.096.880,00**	**59.767.309.165,24**	**630.922.000,00**	**381.777.650,00**	**6.339.911.803,95**	**456.540.650,00**	**3.038.939.461,00**
1	Reklasifikasi Aset Lain-lain								
2	Reklasifikasi antar KIB								
3	Koreksi Extra Kompatabel								
4	Koreksi Nilai								
5	Koreksi Pencatatan Simda								
	Total Bertambah	**-**	**-**	**-**	**-**	**-**	**-**	**-**	**-**
1	Reklasifikasi Aset Lain-lain								
2	Reklasifikasi antar KIB								
3	Koreksi Extra Kompatabel								
4	Koreksi Nilai								
5	Koreksi Pencatatan Simda								
	Total Berkurang	**-**	**-**	**-**	**-**	**-**	**-**	**-**	**-**
A	**Saldo Awal Per 1 Januari 2025**	**10.122.541.347,04**	**5.907.096.880,00**	**59.767.309.165,24**	**630.922.000,00**	**381.777.650,00**	**6.339.911.803,95**	**456.540.650,00**	**3.038.939.461,00**
1	Realisasi Belanja Modal Sesuai LRA			119.337.471,00					
2	Dari Extracomp Menjadi Aset Tetap								
3	Aset Baru Ditemukan								
4	Hibah								
5	Hibah Komite Sekolah								
6	Belanja Non Modal/BARJAS			17.790.525,00					
7	Pinjam Pakai								
8	Reklas Antar Kib								
9	Reklas Atb								
10	Reklas Aset Lain-Lain								
11	Reklas Kdp								
12	Utang Belanja Modal								
13	Mutasi Antar Skpd								
	Total Bertambah	**-**	**-**	**137.127.996,00**	**-**	**-**	**-**	**-**	**-**
1	Pinjam Pakai								
2	Penghentian Penggunaan/Penghapusan 2025								
3	Mutasi Antar Skpd								
4	Lebih Bayar Sp2d								
5	Reklas Antar Kib								
6	Reklas Atb								
7	Reklas Aset Lain-Lain								
8	Pembayaran Hutang								
9	Ekstra Komptabel 2024 (Dari Aset Tetap Menjadi Extracomp)								
10	Reklas Kdp								
11	Belanja Modal Yang Tidak Menjadi Aset Tetap								
	Total Berkurang	**-**	**-**	**-**	**-**	**-**	**-**	**-**	**-**

Saldo Akhir Per 31 Desember 2025	10.122.541.347,04	5.907.096.880,00	59.904.437.161,24	630.922.000,00	381.777.650,00	6.339.911.803,95	456.540.650,00	3.038.939.461,00

MUTASI ASET TETAP JALAN, IRIGASI DAN JARINGAN (KIB-D)
PEMERINTAH PROVINSI SULAWESI TENGAH
TAHUN ANGGARAN 2025

No	Keterangan	Badan Pengelolaan Keuangan dan Aset Daerah Provinsi Sulawesi Tengah	Inspektorat Daerah Provinsi Sulawesi Tengah	Badan Perencanaan Pembangunan Daerah Provinsi Sulawesi Tengah	Dinas Lingkungan Hidup Provinsi Sulawesi Tengah	Dinas Pariwisata Provinsi Sulawesi Tengah	Badan Kesatuan Bangsa dan Politik Daerah Provinsi Sulawesi Tengah	Satuan Polisi Pamong Praja Provinsi Sulawesi Tengah	Badan Kepegawaian Daerah Provinsi Sulawesi Tengah	Badan Penghubung Provinsi Sulawesi Tengah
0	0	32	33	34	35	36	37	38	39	40
A	**Saldo Akhir Per 31 Desember 2024**	**1.396.636.148,01**	**33.700.000,00**	**993.356.985,69**	**146.774.000,00**	**2.322.350.111,10**	**162.400.000,00**	**184.747.832,00**	**340.400.400,00**	**607.094.000,00**
1	Reklasifikasi Aset Lain-lain									
2	Reklasifikasi antar KIB									
3	Koreksi Extra Kompatabel									
4	Koreksi Nilai									
5	Koreksi Pencatatan Simda									
	Total Bertambah	**-**	**-**	**-**	**-**	**-**	**-**	**-**	**-**	**-**
1	Reklasifikasi Aset Lain-lain									
2	Reklasifikasi antar KIB									
3	Koreksi Extra Kompatabel									
4	Koreksi Nilai									
5	Koreksi Pencatatan Simda									
	Total Berkurang	**-**	**-**	**-**	**-**	**-**	**-**	**-**	**-**	**-**
A	**Saldo Awal Per 1 Januari 2025**	**1.396.636.148,01**	**33.700.000,00**	**993.356.985,69**	**146.774.000,00**	**2.322.350.111,10**	**162.400.000,00**	**184.747.832,00**	**340.400.400,00**	**607.094.000,00**
1	Realisasi Belanja Modal Sesuai LRA			25.736.104,80						
2	Dari Extracomp Menjadi Aset Tetap									
3	Aset Baru Ditemukan									
4	Hibah				17.000.000,00					
5	Hibah Komite Sekolah									
6	Belanja Non Modal/BARJAS									
7	Pinjam Pakai									
8	Reklas Antar Kib									
9	Reklas Atb									
10	Reklas Aset Lain-Lain									
11	Reklas Kdp									
12	Utang Belanja Modal									
13	Mutasi Antar Skpd	76.994.000,00								
	Total Bertambah	**76.994.000,00**	**-**	**25.736.104,80**	**17.000.000,00**	**-**	**-**	**-**	**-**	**-**
1	Pinjam Pakai									
2	Penghentian Penggunaan/Penghapusan 2025									
3	Mutasi Antar Skpd									
4	Lebih Bayar Sp2d									
5	Reklas Antar Kib									
6	Reklas Atb									
7	Reklas Aset Lain-Lain									
8	Pembayaran Hutang									
9	Ekstra Komptabel 2024 (Dari Aset Tetap Menjadi Extracomp)									
10	Reklas Kdp									
11	Belanja Modal Yang Tidak Menjadi Aset Tetap									
	Total Berkurang	**-**	**-**	**-**	**-**	**-**	**-**	**-**	**-**	**-**

Saldo Akhir Per 31 Desember 2025	1.473.630.148,01	33.700.000,00	1.019.093.090,49	163.774.000,00	2.322.350.111,10	162.400.000,00	184.747.832,00	340.400.400,00	607.094.000,00

No	Keterangan	Dinas Komunikasi, Informatika, Persandian dan Statistik Provinsi Sulawesi Tengah	Dinas Kebudayaan
0	0	41	42
A	**Saldo Akhir Per 31 Desember 2024**	**2.664.652.200,00**	**929.824.776,55**
1	Reklasifikasi Aset Lain-lain		
2	Reklasifikasi antar KIB		
3	Koreksi Extra Kompatabel		
4	Koreksi Nilai		
5	Koreksi Pencatatan Simda		
	Total Bertambah	**-**	**-**
1	Reklasifikasi Aset Lain-lain		
2	Reklasifikasi antar KIB		
3	Koreksi Extra Kompatabel		
4	Koreksi Nilai		
5	Koreksi Pencatatan Simda		
	Total Berkurang	**-**	**-**
A	**Saldo Awal Per 1 Januari 2025**	**2.664.652.200,00**	**929.824.776,55**
1	Realisasi Belanja Modal Sesuai LRA	69.000.000,00	
2	Dari Extracomp Menjadi Aset Tetap		
3	Aset Baru Ditemukan		
4	Hibah		
5	Hibah Komite Sekolah		
6	Belanja Non Modal/BARJAS		17.512.500,00
7	Pinjam Pakai		
8	Reklas Antar Kib		
9	Reklas Atb		
10	Reklas Aset Lain-Lain		
11	Reklas Kdp		
12	Utang Belanja Modal		
13	Mutasi Antar Skpd		
	Total Bertambah	**69.000.000,00**	**17.512.500,00**
1	Pinjam Pakai		
2	Penghentian Penggunaan/Penghapusan 2025		
3	Mutasi Antar Skpd		
4	Lebih Bayar Sp2d		
5	Reklas Antar Kib		
6	Reklas Atb		
7	Reklas Aset Lain-Lain		
8	Pembayaran Hutang		
9	Ekstra Komptabel 2024 (Dari Aset Tetap Menjadi Extracomp)		
10	Reklas Kdp		
11	Belanja Modal Yang Tidak Menjadi Aset Tetap		
	Total Berkurang	**-**	**-**

Saldo Akhir Per 31 Desember 2025	2.733.652.200,00	947.337.276,55

BELANJA NON MODAL ASET TETAP JALAN, IRIGASI DAN JARINGAN (KIB D)
PROPINSI SULAWESI TENGAH
TAHUN ANGGARAN 2025

NO BUKTI		NILAI	KETERANGAN
4.2.1.1- BIRO UMUM SEKRETARIAT DAERAH PROVINSI SULAWESI TENGAH			**195.000.000,00**
72.00/04.0/000970/LS/4.01.0.00.0.00.01.0000/ P2/9/2025	PENYEDIAAN KEBUTUHAN RUMAH TANGGA WAKIL KEPALA DAERAH	195.000.000,00	BELANJA PEMELIHARAAN ALAT BENGKEL DAN ALAT UKUR-ALAT BENGKEL BERMESIN-PERKAKAS BENGKEL LISTRIK (BIAYA PEKERJAAN INSTALASI JARINGAN LISTRIK DAN TAMBAH DAYA RUJAB KDH) SIRANINDI II
5.1.1.1 - DINAS BINA MARGA DAN			**8.028.142.851,49**
72.00/04.0/000119/LS/1.03.0.00.0.00.01.0000/ P2/7/2025	Penyusunan Rencana, Kebijakan, Strategi dan Teknis Pengembangan Jaringan Jalan serta Perencanaan Teknis Penyelenggaraan Jalan dan Jembatan	99.012.000,00	Penyusunan Desain Perencanaan Teknis Jalan Ruas Air Terang - Kalikulango
72.00/04.0/000119/LS/1.03.0.00.0.00.01.0000/ P2/7/2025	Penyusunan Rencana, Kebijakan, Strategi dan Teknis Pengembangan Jaringan Jalan serta Perencanaan Teknis Penyelenggaraan Jalan dan Jembatan	98.934.300,00	penyusunan desain perencanaan teknis jalan ruas Watumaeta-Hae (PL)
72.00/04.0/000121/LS/1.03.0.00.0.00.01.0000/ P2/7/2025	Penyusunan Rencana, Kebijakan, Strategi dan Teknis Pengembangan Jaringan Jalan serta Perencanaan Teknis Penyelenggaraan Jalan dan Jembatan	98.989.800,00	penyusunan desain perencanaan teknis jalan ruas Baliase-Simoro
72.00/04.0/000122/LS/1.03.0.00.0.00.01.0000/ P2/7/2025	Penyusunan Rencana, Kebijakan, Strategi dan Teknis Pengembangan Jaringan Jalan serta Perencanaan Teknis Penyelenggaraan Jalan dan Jembatan	98.901.000,00	penyusunan desain perencanaan teknis jalan ruas Hae-Sangginora
72.00/04.0/000123/LS/1.03.0.00.0.00.01.0000/ P2/7/2025	Penyusunan Rencana, Kebijakan, Strategi dan Teknis Pengembangan Jaringan Jalan serta Perencanaan Teknis Penyelenggaraan Jalan dan Jembatan	98.845.500,00	penyusunan desain perencanaan teknis jalan ruas Simoro-Kulawi
72.00/04.0/000132/LS/1.03.0.00.0.00.01.0000/ P2/7/2025	Penyusunan Rencana, Kebijakan, Strategi dan Teknis Pengembangan Jaringan Jalan serta Perencanaan Teknis Penyelenggaraan Jalan dan Jembatan	19.891.200,00	penyusunan desain perencanaan teknis ruas jalan Desa Tinombo-Lombok Barat(PL)
72.00/04.0/000237/LS/1.03.0.00.0.00.01.0000/ P2/8/2025	Penyusunan Rencana, Kebijakan, Strategi dan Teknis Pengembangan Jaringan Jalan serta Perencanaan Teknis Penyelenggaraan Jalan dan Jembatan	79.564.800,00	penyusunan desain perencanaan teknis ruas jalan Desa Tinombo-Lombok Barat(PL)
72.00/04.0/000130/LS/1.03.0.00.0.00.01.0000/ P2/7/2025	Penyusunan Rencana, Kebijakan, Strategi dan Teknis Pengembangan Jaringan Jalan serta Perencanaan Teknis Penyelenggaraan Jalan dan Jembatan	19.869.000,00	penyusunan desain perencanaan teknis jalan ruas Donggala 1
72.00/04.0/000242/LS/1.03.0.00.0.00.01.0000/ P2/8/2025	Penyusunan Rencana, Kebijakan, Strategi dan Teknis Pengembangan Jaringan Jalan serta Perencanaan Teknis Penyelenggaraan Jalan dan Jembatan	79.476.000,00	penyusunan desain perencanaan teknis jalan ruas Donggala 1
72.00/04.0/000131/LS/1.03.0.00.0.00.01.0000/ P2/7/2025	Penyusunan Rencana, Kebijakan, Strategi dan Teknis Pengembangan Jaringan Jalan serta Perencanaan Teknis Penyelenggaraan Jalan dan Jembatan	19.957.800,00	penyusunan desain perencanaan teknis jalan ruas Desa Wilayah Donggala 3
72.00/04.0/000243/LS/1.03.0.00.0.00.01.0000/ P2/8/2025	Penyusunan Rencana, Kebijakan, Strategi dan Teknis Pengembangan Jaringan Jalan serta Perencanaan Teknis Penyelenggaraan Jalan dan Jembatan	79.831.200,00	penyusunan desain perencanaan teknis jalan ruas Desa Wilayah Donggala 3
72.00/04.0/000134/LS/1.03.0.00.0.00.01.0000/ P2/7/2025	Penyusunan Rencana, Kebijakan, Strategi dan Teknis Pengembangan Jaringan Jalan serta Perencanaan Teknis Penyelenggaraan Jalan dan Jembatan	19.780.200,00	penyusunan desain perencanaan teknis jalan ruas Pelawa Baru - Binangga CS
72.00/04.0/000244/LS/1.03.0.00.0.00.01.0000/ P2/8/2025	Penyusunan Rencana, Kebijakan, Strategi dan Teknis Pengembangan Jaringan Jalan serta Perencanaan Teknis Penyelenggaraan Jalan dan Jembatan	79.120.800,00	penyusunan desain perencanaan teknis jalan ruas Pelawa Baru - Binangga CS
72.00/04.0/000141/LS/1.03.0.00.0.00.01.0000/ P2/7/2025	Penyusunan Rencana, Kebijakan, Strategi dan Teknis Pengembangan Jaringan Jalan serta Perencanaan Teknis Penyelenggaraan Jalan dan Jembatan	19.513.800,00	penyusunan desain perencanaan teknis jalan ruas Donggala 2
72.00/04.0/000236/LS/1.03.0.00.0.00.01.0000/ P2/8/2025	Penyusunan Rencana, Kebijakan, Strategi dan Teknis Pengembangan Jaringan Jalan serta Perencanaan Teknis Penyelenggaraan Jalan dan Jembatan	78.055.200,00	penyusunan desain perencanaan teknis jalan ruas Donggala 2
72.00/04.0/000135/LS/1.03.0.00.0.00.01.0000/ P2/7/2025	Penyusunan Rencana, Kebijakan, Strategi dan Teknis Pengembangan Jaringan Jalan serta Perencanaan Teknis Penyelenggaraan Jalan dan Jembatan	19.902.300,00	penyusunan desain perencanaan teknis jalan Desa Dombu-Pinembani
72.00/04.0/000241/LS/1.03.0.00.0.00.01.0000/ P2/8/2025	Penyusunan Rencana, Kebijakan, Strategi dan Teknis Pengembangan Jaringan Jalan serta Perencanaan Teknis Penyelenggaraan Jalan dan Jembatan	79.609.200,00	penyusunan desain perencanaan teknis jalan Desa Dombu-Pinembani
72.00/04.0/000136/LS/1.03.0.00.0.00.01.0000/ P2/7/2025	Penyusunan Rencana, Kebijakan, Strategi dan Teknis Pengembangan Jaringan Jalan serta Perencanaan Teknis Penyelenggaraan Jalan dan Jembatan	19.869.000,00	penyusunan desain perencanaan teknis jalan Desa Amboa (PL
72.00/04.0/000240/LS/1.03.0.00.0.00.01.0000/ P2/8/2025	Penyusunan Rencana, Kebijakan, Strategi dan Teknis Pengembangan Jaringan Jalan serta Perencanaan Teknis Penyelenggaraan Jalan dan Jembatan	79.476.000,00	penyusunan desain perencanaan teknis jalan Desa Amboa (PL
72.00/04.0/000133/LS/1.03.0.00.0.00.01.0000/ P2/7/2025	Penyusunan Rencana, Kebijakan, Strategi dan Teknis Pengembangan Jaringan Jalan serta Perencanaan Teknis Penyelenggaraan Jalan dan Jembatan	19.780.200,00	penyusunan desain perencanaan teknis jalan ruas Pelawa-Matolele(PL)
72.00/04.0/000238/LS/1.03.0.00.0.00.01.0000/ P2/8/2025	Penyusunan Rencana, Kebijakan, Strategi dan Teknis Pengembangan Jaringan Jalan serta Perencanaan Teknis Penyelenggaraan Jalan dan Jembatan	79.120.800,00	penyusunan desain perencanaan teknis jalan ruas Pelawa-Matolele(PL)
72.00/04.0/000138/LS/1.03.0.00.0.00.01.0000/ P2/7/2025	Penyusunan Rencana, Kebijakan, Strategi dan Teknis Pengembangan Jaringan Jalan serta Perencanaan Teknis Penyelenggaraan Jalan dan Jembatan	98.901.000,00	penyusunan desain perencanaan teknis jalan ruas Sp. Kulawi-Gimpu(PL)
72.00/04.0/000137/LS/1.03.0.00.0.00.01.0000/ P2/7/2025	Penyusunan Rencana, Kebijakan, Strategi dan Teknis Pengembangan Jaringan Jalan serta Perencanaan Teknis Penyelenggaraan Jalan dan Jembatan	99.511.500,00	penyusunan desain perencanaan teknis jalan ruas Tobing-Sambiut(PL)
72.00/04.0/000239/LS/1.03.0.00.0.00.01.0000/ P2/8/2025	Penyusunan Rencana, Kebijakan, Strategi dan Teknis Pengembangan Jaringan Jalan serta Perencanaan Teknis Penyelenggaraan Jalan dan Jembatan	99.456.000,00	penyusunan desain perencanaan teknis jalan Desa Wosu - Manumanu (PL)

72.00/04.0/000299/LS/1.03.0.00.0.00.01.0000/ P2/9/2025	Penyusunan Rencana, Kebijakan, Strategi dan Teknis Pengembangan Jaringan Jalan serta Perencanaan Teknis Penyelenggaraan Jalan dan Jembatan	98.867.700,00	penyusunan desain perencanaan teknis jalan ruas Beteleme-Nuha
72.00/04.0/000245/LS/1.03.0.00.0.00.01.0000/ P2/8/2025	Penyusunan Rencana, Kebijakan, Strategi dan Teknis Pengembangan Jaringan Jalan serta Perencanaan Teknis Penyelenggaraan Jalan dan Jembatan	98.401.500,00	penyusunan desain perencanaan teknis Jembatan Mayasari
72.00/04.0/000340/LS/1.03.0.00.0.00.01.0000/ P2/10/2025	Penyusunan Rencana, Kebijakan, Strategi dan Teknis Pengembangan Jaringan Jalan serta Perencanaan Teknis Penyelenggaraan Jalan dan Jembatan	99.511.500,00	penyusunan desain perencanaan teknis jalan Desa Bilo-Lampasio(PL)
72.00/04.0/000341/LS/1.03.0.00.0.00.01.0000/ P2/10/2025	Penyusunan Rencana, Kebijakan, Strategi dan Teknis Pengembangan Jaringan Jalan serta Perencanaan Teknis Penyelenggaraan Jalan dan Jembatan	99.567.000,00	penyusunan desain perencanaan teknis jalan Ruas Tonusu-Meko(PL)
72.00/04.0/000454/LS/1.03.0.00.0.00.01.0000/ PPR1/11/2025	Penyusunan Rencana, Kebijakan, Strategi dan Teknis Pengembangan Jaringan Jalan serta Perencanaan Teknis Penyelenggaraan Jalan dan Jembatan	39.360.600,00	penyusunan desain perencanaan teknis jalan Ruas Simoro-Kulawi (segmen Desa Simoro)
72.00/04.0/000562/LS/1.03.0.00.0.00.01.0000/ PPR1/12/2025	Penyusunan Rencana, Kebijakan, Strategi dan Teknis Pengembangan Jaringan Jalan serta Perencanaan Teknis Penyelenggaraan Jalan dan Jembatan	60.539.400,00	penyusunan desain perencanaan teknis jalan Ruas Simoro-Kulawi (segmen Desa Simoro)
72.00/04.0/000455/LS/1.03.0.00.0.00.01.0000/ PPR1/11/2025	Penyusunan Rencana, Kebijakan, Strategi dan Teknis Pengembangan Jaringan Jalan serta Perencanaan Teknis Penyelenggaraan Jalan dan Jembatan	34.632.000,00	penyusunan desain perencanaan teknis jalan Ruas Oyom-Muliasari
72.00/04.0/000565/LS/1.03.0.00.0.00.01.0000/ PPR1/12/2025	Penyusunan Rencana, Kebijakan, Strategi dan Teknis Pengembangan Jaringan Jalan serta Perencanaan Teknis Penyelenggaraan Jalan dan Jembatan	65.301.300,00	penyusunan desain perencanaan teknis jalan Ruas Oyom-Muliasari
72.00/04.0/000456/LS/1.03.0.00.0.00.01.0000/ PPR1/11/2025	Penyusunan Rencana, Kebijakan, Strategi dan Teknis Pengembangan Jaringan Jalan serta Perencanaan Teknis Penyelenggaraan Jalan dan Jembatan	39.138.600,00	penyusunan desain perencanaan teknis jalan Ruas Tonusu-Meko (segmen Desa Salukaia)
72.00/04.0/000573/LS/1.03.0.00.0.00.01.0000/ PPR1/12/2025	Penyusunan Rencana, Kebijakan, Strategi dan Teknis Pengembangan Jaringan Jalan serta Perencanaan Teknis Penyelenggaraan Jalan dan Jembatan	60.495.000,00	penyusunan desain perencanaan teknis jalan Ruas Tonusu-Meko (segmen Desa Salukaia)
72.00/04.0/000465/LS/1.03.0.00.0.00.01.0000/ PPR1/11/2025	Penyusunan Rencana, Kebijakan, Strategi dan Teknis Pengembangan Jaringan Jalan serta Perencanaan Teknis Penyelenggaraan Jalan dan Jembatan	39.138.600,00	penyusunan desain perencanaan teknis jalan Desa Kancu'u
72.00/04.0/000575/LS/1.03.0.00.0.00.01.0000/ PPR1/12/2025	Penyusunan Rencana, Kebijakan, Strategi dan Teknis Pengembangan Jaringan Jalan serta Perencanaan Teknis Penyelenggaraan Jalan dan Jembatan	60.495.000,00	penyusunan desain perencanaan teknis jalan Desa Kancu'u
72.00/04.0/000457/LS/1.03.0.00.0.00.01.0000/ PPR1/11/2025	Penyusunan Rencana, Kebijakan, Strategi dan Teknis Pengembangan Jaringan Jalan serta Perencanaan Teknis Penyelenggaraan Jalan dan Jembatan	36.950.124,00	penyusunan desain perencanaan Jembatan Patasi
72.00/04.0/000590/LS/1.03.0.00.0.00.01.0000/ PPR1/12/2025	Penyusunan Rencana, Kebijakan, Strategi dan Teknis Pengembangan Jaringan Jalan serta Perencanaan Teknis Penyelenggaraan Jalan dan Jembatan	55.568.376,00	penyusunan desain perencanaan Jembatan Patasi
72.00/04.0/000458/LS/1.03.0.00.0.00.01.0000/ PPR1/11/2025	Penyusunan Rencana, Kebijakan, Strategi dan Teknis Pengembangan Jaringan Jalan serta Perencanaan Teknis Penyelenggaraan Jalan dan Jembatan	39.249.600,00	penyusunan desain perencanaan teknis ruas jalan Umanasoli Cs
72.00/04.0/000593/LS/1.03.0.00.0.00.01.0000/ PPR1/12/2025	Penyusunan Rencana, Kebijakan, Strategi dan Teknis Pengembangan Jaringan Jalan serta Perencanaan Teknis Penyelenggaraan Jalan dan Jembatan	60.428.400,00	penyusunan desain perencanaan teknis ruas jalan Umanasoli Cs
72.00/04.0/000459/LS/1.03.0.00.0.00.01.0000/ PPR1/11/2025	Penyusunan Rencana, Kebijakan, Strategi dan Teknis Pengembangan Jaringan Jalan serta Perencanaan Teknis Penyelenggaraan Jalan dan Jembatan	39.249.600,00	penyusunan desain perencanaan teknis jalan ruas Balingara - Longge Atas - Dataran Bulan
72.00/04.0/000566/LS/1.03.0.00.0.00.01.0000/ PPR1/12/2025	Penyusunan Rencana, Kebijakan, Strategi dan Teknis Pengembangan Jaringan Jalan serta Perencanaan Teknis Penyelenggaraan Jalan dan Jembatan	59.729.100,00	penyusunan desain perencanaan teknis jalan ruas Balingara - Longge Atas - Dataran Bulan
72.00/04.0/000460/LS/1.03.0.00.0.00.01.0000/ PPR1/11/2025	Penyusunan Rencana, Kebijakan, Strategi dan Teknis Pengembangan Jaringan Jalan serta Perencanaan Teknis Penyelenggaraan Jalan dan Jembatan	38.905.500,00	penyusunan desain perencanaan teknis jalan ruas Sobol-Tengeban
72.00/04.0/000568/LS/1.03.0.00.0.00.01.0000/ PPR1/12/2025	Penyusunan Rencana, Kebijakan, Strategi dan Teknis Pengembangan Jaringan Jalan serta Perencanaan Teknis Penyelenggaraan Jalan dan Jembatan	60.828.000,00	penyusunan desain perencanaan teknis jalan ruas Sobol-Tengeban
72.00/04.0/000462/LS/1.03.0.00.0.00.01.0000/ PPR1/11/2025	Penyusunan Rencana, Kebijakan, Strategi dan Teknis Pengembangan Jaringan Jalan serta Perencanaan Teknis Penyelenggaraan Jalan dan Jembatan	39.360.600,00	penyusunan desain perencanaan teknis jalan ruas Balantak - Sobol
72.00/04.0/000579/LS/1.03.0.00.0.00.01.0000/ PPR1/12/2025	Penyusunan Rencana, Kebijakan, Strategi dan Teknis Pengembangan Jaringan Jalan serta Perencanaan Teknis Penyelenggaraan Jalan dan Jembatan	60.495.000,00	penyusunan desain perencanaan teknis jalan ruas Balantak - Sobol
72.00/04.0/000463/LS/1.03.0.00.0.00.01.0000/ PPR1/11/2025	Penyusunan Rencana, Kebijakan, Strategi dan Teknis Pengembangan Jaringan Jalan serta Perencanaan Teknis Penyelenggaraan Jalan dan Jembatan	39.405.000,00	penyusunan desain perencanaan teknis jalan ruas Gimpu-Gintu (segmen Desa Gimpu-Moa)
72.00/04.0/000587/LS/1.03.0.00.0.00.01.0000/ PPR1/12/2025	Penyusunan Rencana, Kebijakan, Strategi dan Teknis Pengembangan Jaringan Jalan serta Perencanaan Teknis Penyelenggaraan Jalan dan Jembatan	57.531.300,00	penyusunan desain perencanaan teknis jalan ruas Gimpu-Gintu (segmen Desa Gimpu-Moa)
72.00/04.0/000464/LS/1.03.0.00.0.00.01.0000/ PPR1/11/2025	Penyusunan Rencana, Kebijakan, Strategi dan Teknis Pengembangan Jaringan Jalan serta Perencanaan Teknis Penyelenggaraan Jalan dan Jembatan	33.633.000,00	penyusunan desain perencanaan teknis jalan Desa Lembah Tongoa
72.00/04.0/000572/LS/1.03.0.00.0.00.01.0000/ PPR1/12/2025	Penyusunan Rencana, Kebijakan, Strategi dan Teknis Pengembangan Jaringan Jalan serta Perencanaan Teknis Penyelenggaraan Jalan dan Jembatan	66.045.000,00	penyusunan desain perencanaan teknis jalan Desa Lembah Tongoa
72.00/04.0/000466/LS/1.03.0.00.0.00.01.0000/ PPR1/11/2025	Penyusunan Rencana, Kebijakan, Strategi dan Teknis Pengembangan Jaringan Jalan serta Perencanaan Teknis Penyelenggaraan Jalan dan Jembatan	33.744.000,00	penyusunan desain perencanaan teknis jalan Akses Desa Tontouan Air Terjun Mokokawa
72.00/04.0/000564/LS/1.03.0.00.0.00.01.0000/ PPR1/12/2025	Penyusunan Rencana, Kebijakan, Strategi dan Teknis Pengembangan Jaringan Jalan serta Perencanaan Teknis Penyelenggaraan Jalan dan Jembatan	66.045.000,00	penyusunan desain perencanaan teknis jalan Akses Desa Tontouan Air Terjun Mokokawa
72.00/04.0/000467/LS/1.03.0.00.0.00.01.0000/ PPR1/11/2025	Penyusunan Rencana, Kebijakan, Strategi dan Teknis Pengembangan Jaringan Jalan serta Perencanaan Teknis Penyelenggaraan Jalan dan Jembatan	34.565.400,00	Penyusunan desain perencanaan teknis Jalan Ruas Ruas Buol - Lambunu

72.00/04.0/000598/LS/1.03.0.00.0.00.01.0000/ PPR1/12/2025	Penyusunan Rencana, Kebijakan, Strategi dan Teknis Pengembangan Jaringan Jalan serta Perencanaan Teknis Penyelenggaraan Jalan dan Jembatan	**65.323.500,00**	Penyusunan desain perencanaan teknis Jalan Ruas Ruas Buol - Lambunu
72.00/04.0/000468/LS/1.03.0.00.0.00.01.0000/ PPR1/11/2025	Penyusunan Rencana, Kebijakan, Strategi dan Teknis Pengembangan Jaringan Jalan serta Perencanaan Teknis Penyelenggaraan Jalan dan Jembatan	36.463.500,00	Penyusunan desain perencanaan teknis jalan ruas Sp. Kulawi-Gimpu (segmen Desa Sungku)
72.00/04.0/000583/LS/1.03.0.00.0.00.01.0000/ PPR1/12/2025	Penyusunan Rencana, Kebijakan, Strategi dan Teknis Pengembangan Jaringan Jalan serta Perencanaan Teknis Penyelenggaraan Jalan dan Jembatan	63.325.500,00	Penyusunan desain perencanaan teknis jalan ruas Sp. Kulawi-Gimpu (segmen Desa Sungku)
72.00/04.0/000469/LS/1.03.0.00.0.00.01.0000/ PPR1/11/2025	Penyusunan Rencana, Kebijakan, Strategi dan Teknis Pengembangan Jaringan Jalan serta Perencanaan Teknis Penyelenggaraan Jalan dan Jembatan	33.300.000,00	Penyusunan desain perencanaan teknis jalan ruas sp. Tanjung Karang-Kawasan Wisata Banawa
72.00/04.0/000570/LS/1.03.0.00.0.00.01.0000/ PPR1/12/2025	Penyusunan Rencana, Kebijakan, Strategi dan Teknis Pengembangan Jaringan Jalan serta Perencanaan Teknis Penyelenggaraan Jalan dan Jembatan	65.490.000,00	Penyusunan desain perencanaan teknis jalan ruas sp. Tanjung Karang-Kawasan Wisata Banawa
72.00/04.0/000470/LS/1.03.0.00.0.00.01.0000/ PPR1/11/2025	Penyusunan Rencana, Kebijakan, Strategi dan Teknis Pengembangan Jaringan Jalan serta Perencanaan Teknis Penyelenggaraan Jalan dan Jembatan	36.463.500,00	Penyusunan desain perencanaan teknis jalan Desa Uemea
72.00/04.0/000584/LS/1.03.0.00.0.00.01.0000/ PPR1/12/2025	Penyusunan Rencana, Kebijakan, Strategi dan Teknis Pengembangan Jaringan Jalan serta Perencanaan Teknis Penyelenggaraan Jalan dan Jembatan	63.325.500,00	Penyusunan desain perencanaan teknis jalan Desa Uemea
72.00/04.0/000471/LS/1.03.0.00.0.00.01.0000/ PPR1/11/2025	Penyusunan Rencana, Kebijakan, Strategi dan Teknis Pengembangan Jaringan Jalan serta Perencanaan Teknis Penyelenggaraan Jalan dan Jembatan	34.349.394,00	Penyusunan desain perencanaan teknis jalan Ruas Barati-Tomata
72.00/04.0/000594/LS/1.03.0.00.0.00.01.0000/ PPR1/12/2025	Penyusunan Rencana, Kebijakan, Strategi dan Teknis Pengembangan Jaringan Jalan serta Perencanaan Teknis Penyelenggaraan Jalan dan Jembatan	65.328.606,00	Penyusunan desain perencanaan teknis jalan Ruas Barati-Tomata
72.00/04.0/000472/LS/1.03.0.00.0.00.01.0000/ PPR1/11/2025	Penyusunan Rencana, Kebijakan, Strategi dan Teknis Pengembangan Jaringan Jalan serta Perencanaan Teknis Penyelenggaraan Jalan dan Jembatan	36.519.000,00	Penyusunan desain perencanaan teknis jalan Ruas Tobing-Sambiut (segmen Desa Tobungku)
72.00/04.0/000589/LS/1.03.0.00.0.00.01.0000/ PPR1/12/2025	Penyusunan Rencana, Kebijakan, Strategi dan Teknis Pengembangan Jaringan Jalan serta Perencanaan Teknis Penyelenggaraan Jalan dan Jembatan	63.381.000,00	Penyusunan desain perencanaan teknis jalan Ruas Tobing-Sambiut (segmen Desa Tobungku)
72.00/04.0/000472/LS/1.03.0.00.0.00.01.0000/ PPR1/11/2025	Penyusunan Rencana, Kebijakan, Strategi dan Teknis Pengembangan Jaringan Jalan serta Perencanaan Teknis Penyelenggaraan Jalan dan Jembatan	38.224.626,00	Penyusunan desain perencanaan jembatan Manu-manu
72.00/04.0/000592/LS/1.03.0.00.0.00.01.0000/ PPR1/12/2025	Penyusunan Rencana, Kebijakan, Strategi dan Teknis Pengembangan Jaringan Jalan serta Perencanaan Teknis Penyelenggaraan Jalan dan Jembatan	55.514.874,00	Penyusunan desain perencanaan jembatan Manu-manu
72.00/04.0/000474/LS/1.03.0.00.0.00.01.0000/ PPR1/11/2025	Penyusunan Rencana, Kebijakan, Strategi dan Teknis Pengembangan Jaringan Jalan serta Perencanaan Teknis Penyelenggaraan Jalan dan Jembatan	33.300.000,00	Penyusunan desain perencanaan teknis jalan Ruas Tanjung Karang-Boneoge
72.00/04.0/000569/LS/1.03.0.00.0.00.01.0000/ PPR1/12/2025	Penyusunan Rencana, Kebijakan, Strategi dan Teknis Pengembangan Jaringan Jalan serta Perencanaan Teknis Penyelenggaraan Jalan dan Jembatan	65.490.000,00	Penyusunan desain perencanaan teknis jalan Ruas Tanjung Karang-Boneoge
72.00/04.0/000475/LS/1.03.0.00.0.00.01.0000/ PPR1/11/2025	Penyusunan Rencana, Kebijakan, Strategi dan Teknis Pengembangan Jaringan Jalan serta Perencanaan Teknis Penyelenggaraan Jalan dan Jembatan	33.811.710,00	Penyusunan desain perencanaan teknis jalan Ruas Omulu-Musolang
72.00/04.0/000581/LS/1.03.0.00.0.00.01.0000/ PPR1/12/2025	Penyusunan Rencana, Kebijakan, Strategi dan Teknis Pengembangan Jaringan Jalan serta Perencanaan Teknis Penyelenggaraan Jalan dan Jembatan	60.720.330,00	Penyusunan desain perencanaan teknis jalan Ruas Omulu-Musolang
72.00/04.0/000476/LS/1.03.0.00.0.00.01.0000/ PPR1/11/2025	Penyusunan Rencana, Kebijakan, Strategi dan Teknis Pengembangan Jaringan Jalan serta Perencanaan Teknis Penyelenggaraan Jalan dan Jembatan	36.463.500,00	Penyusunan desain perencanaan teknis jalan Desa Sausu Tambu
72.00/04.0/000586/LS/1.03.0.00.0.00.01.0000/ PPR1/12/2025	Penyusunan Rencana, Kebijakan, Strategi dan Teknis Pengembangan Jaringan Jalan serta Perencanaan Teknis Penyelenggaraan Jalan dan Jembatan	63.325.500,00	Penyusunan desain perencanaan teknis jalan Desa Sausu Tambu
72.00/04.0/000477/LS/1.03.0.00.0.00.01.0000/ PPR1/11/2025	Penyusunan Rencana, Kebijakan, Strategi dan Teknis Pengembangan Jaringan Jalan serta Perencanaan Teknis Penyelenggaraan Jalan dan Jembatan	39.405.000,00	Penyusunan desain perencanaan teknis jalan Ruas Tambayoli-Matube
72.00/04.0/000591/LS/1.03.0.00.0.00.01.0000/ PPR1/12/2025	Penyusunan Rencana, Kebijakan, Strategi dan Teknis Pengembangan Jaringan Jalan serta Perencanaan Teknis Penyelenggaraan Jalan dan Jembatan	60.495.000,00	Penyusunan desain perencanaan teknis jalan Ruas Tambayoli-Matube
72.00/04.0/000478/LS/1.03.0.00.0.00.01.0000/ PPR1/11/2025	Penyusunan Rencana, Kebijakan, Strategi dan Teknis Pengembangan Jaringan Jalan serta Perencanaan Teknis Penyelenggaraan Jalan dan Jembatan	39.138.600,00	Penyusunan desain perencanaan teknis jalan Ruas Tulo-Simoro
72.00/04.0/000571/LS/1.03.0.00.0.00.01.0000/ PPR1/12/2025	Penyusunan Rencana, Kebijakan, Strategi dan Teknis Pengembangan Jaringan Jalan serta Perencanaan Teknis Penyelenggaraan Jalan dan Jembatan	60.495.000,00	Penyusunan desain perencanaan teknis jalan Ruas Tulo-Simoro
72.00/04.0/000479/LS/1.03.0.00.0.00.01.0000/ PPR1/11/2025	Penyusunan Rencana, Kebijakan, Strategi dan Teknis Pengembangan Jaringan Jalan serta Perencanaan Teknis Penyelenggaraan Jalan dan Jembatan	39.460.500,00	Penyusunan desain perencanaan teknis jalan Ruas Beteleme-Nuha (Segmen Desa Dolupo Karya)
72.00/04.0/000595/LS/1.03.0.00.0.00.01.0000/ PPR1/12/2025	Penyusunan Rencana, Kebijakan, Strategi dan Teknis Pengembangan Jaringan Jalan serta Perencanaan Teknis Penyelenggaraan Jalan dan Jembatan	60.184.200,00	Penyusunan desain perencanaan teknis jalan Ruas Beteleme-Nuha (Segmen Desa Dolupo Karya)
72.00/04.0/000480/LS/1.03.0.00.0.00.01.0000/ PPR1/11/2025	Penyusunan Rencana, Kebijakan, Strategi dan Teknis Pengembangan Jaringan Jalan serta Perencanaan Teknis Penyelenggaraan Jalan dan Jembatan	36.408.000,00	Penyusunan Rencana, Kebijakan, Strategi dan Teknis Pengembangan Jaringan Jalan serta Perencanaan Teknis Penyelenggaraan Jalan dan Jembatan
72.00/04.0/000588/LS/1.03.0.00.0.00.01.0000/ PPR1/12/2025	Penyusunan Rencana, Kebijakan, Strategi dan Teknis Pengembangan Jaringan Jalan serta Perencanaan Teknis Penyelenggaraan Jalan dan Jembatan	63.381.000,00	Penyusunan Rencana, Kebijakan, Strategi dan Teknis Pengembangan Jaringan Jalan serta Perencanaan Teknis Penyelenggaraan Jalan dan Jembatan
72.00/04.0/000481/LS/1.03.0.00.0.00.01.0000/ PPR1/11/2025	Penyusunan Rencana, Kebijakan, Strategi dan Teknis Pengembangan Jaringan Jalan serta Perencanaan Teknis Penyelenggaraan Jalan dan Jembatan	36.463.500,00	Penyusunan desain perencanaan teknis jalan Ruas Dataran Bulan (bts. ksb. Tojo una una)-Sp. Moilong
72.00/04.0/000602/LS/1.03.0.00.0.00.01.0000/ PPR2/12/2025	Penyusunan Rencana, Kebijakan, Strategi dan Teknis Pengembangan Jaringan Jalan serta Perencanaan Teknis Penyelenggaraan Jalan dan Jembatan	63.325.500,00	Penyusunan desain perencanaan teknis jalan Ruas Dataran Bulan (bts. ksb. Tojo una una)-Sp. Moilong

72.00/04.0/000482/LS/1.03.0.00.0.00.01.0000/ PPR1/11/2025	Penyusunan Rencana, Kebijakan, Strategi dan Teknis Pengembangan Jaringan Jalan serta Perencanaan Teknis Penyelenggaraan Jalan dan Jembatan	36.463.500,00	Penyusunan desain perencanaan teknis jalan Ruas Balaesang-Tanjung
72.00/04.0/000600/LS/1.03.0.00.0.00.01.0000/ PPR1/12/2025	Penyusunan Rencana, Kebijakan, Strategi dan Teknis Pengembangan Jaringan Jalan serta Perencanaan Teknis Penyelenggaraan Jalan dan Jembatan	63.325.500,00	Penyusunan desain perencanaan teknis jalan Ruas Balaesang-Tanjung
72.00/04.0/000483/LS/1.03.0.00.0.00.01.0000/ PPR1/11/2025	Penyusunan Rencana, Kebijakan, Strategi dan Teknis Pengembangan Jaringan Jalan serta Perencanaan Teknis Penyelenggaraan Jalan dan Jembatan	39.793.500,00	Penyusunan desain perencanaan teknis jalan Ruas Pasir Putih-Basi
72.00/04.0/000596/LS/1.03.0.00.0.00.01.0000/ PPR1/12/2025	Penyusunan Rencana, Kebijakan, Strategi dan Teknis Pengembangan Jaringan Jalan serta Perencanaan Teknis Penyelenggaraan Jalan dan Jembatan	59.995.500,00	Penyusunan desain perencanaan teknis jalan Ruas Pasir Putih-Basi
72.00/04.0/000484/LS/1.03.0.00.0.00.01.0000/ PPR1/11/2025	Penyusunan Rencana, Kebijakan, Strategi dan Teknis Pengembangan Jaringan Jalan serta Perencanaan Teknis Penyelenggaraan Jalan dan Jembatan	298.376.218,44	Penyusunan desain perencanaan teknis jalan Ruas Tambayoli-Sp. Baturube Cs
72.00/04.0/000620/LS/1.03.0.00.0.00.01.0000/ PPR2/12/2025	Penyusunan Rencana, Kebijakan, Strategi dan Teknis Pengembangan Jaringan Jalan serta Perencanaan Teknis Penyelenggaraan Jalan dan Jembatan	397.776.161,55	Penyusunan desain perencanaan teknis jalan Ruas Tambayoli-Sp. Baturube Cs
72.00/04.0/000713/LS/1.03.0.00.0.00.01.0000/ PPR2/12/2025	Penyusunan Rencana, Kebijakan, Strategi dan Teknis Pengembangan Jaringan Jalan serta Perencanaan Teknis Penyelenggaraan Jalan dan Jembatan	298.351.020,00	Penyusunan desain perencanaan teknis jalan Ruas Tambayoli-Sp. Baturube Cs
72.00/04.0/000485/LS/1.03.0.00.0.00.01.0000/ PPR1/11/2025	Penyusunan Rencana, Kebijakan, Strategi dan Teknis Pengembangan Jaringan Jalan serta Perencanaan Teknis Penyelenggaraan Jalan dan Jembatan	33.810.600,00	Penyusunan desain perencanaan teknis jalan Ruas Siuna-Mayayap
72.00/04.0/000580/LS/1.03.0.00.0.00.01.0000/ PPR1/12/2025	Penyusunan Rencana, Kebijakan, Strategi dan Teknis Pengembangan Jaringan Jalan serta Perencanaan Teknis Penyelenggaraan Jalan dan Jembatan	65.978.400,00	Penyusunan desain perencanaan teknis jalan Ruas Siuna-Mayayap
72.00/04.0/000493/LS/1.03.0.00.0.00.01.0000/ PPR1/11/2025	Penyusunan Rencana, Kebijakan, Strategi dan Teknis Pengembangan Jaringan Jalan serta Perencanaan Teknis Penyelenggaraan Jalan dan Jembatan	34.054.800,00	Penyusunan desain perencanaan teknis jalan Ruas Jalan MA Turungku Cs
72.00/04.0/000582/LS/1.03.0.00.0.00.01.0000/ PPR1/12/2025	Penyusunan Rencana, Kebijakan, Strategi dan Teknis Pengembangan Jaringan Jalan serta Perencanaan Teknis Penyelenggaraan Jalan dan Jembatan	64.246.800,00	Penyusunan desain perencanaan teknis jalan Ruas Jalan MA Turungku Cs
72.00/04.0/000497/LS/1.03.0.00.0.00.01.0000/ PPR1/11/2025	Penyusunan Rencana, Kebijakan, Strategi dan Teknis Pengembangan Jaringan Jalan serta Perencanaan Teknis Penyelenggaraan Jalan dan Jembatan	19.968.900,00	Penyusunan desain perencanaan teknis Penyiapan Lahan Sekolah Rakyat
72.00/04.0/000593/LS/1.03.0.00.0.00.01.0000/ PPR1/12/2025	Penyusunan Rencana, Kebijakan, Strategi dan Teknis Pengembangan Jaringan Jalan serta Perencanaan Teknis Penyelenggaraan Jalan dan Jembatan	79.875.600,00	Penyusunan desain perencanaan teknis Penyiapan Lahan Sekolah Rakyat
72.00/04.0/000191/LS/1.03.0.00.0.00.01.0000/ P2/7/2025	Pengawasan Penyelenggaraan Jalan Kewenangan Provinsi	19.800.000,00	Belanja Jasa Konsultansi Pengawasan Rekonstruksi Jalan Ruas SP Buatan-Bilo
72.00/04.0/000393/LS/1.03.0.00.0.00.01.0000/ P2/10/2025	Pengawasan Penyelenggaraan Jalan Kewenangan Provinsi	58.000.177,50	Belanja Jasa Konsultansi Pengawasan Rekonstruksi Jalan Ruas SP Buatan-Bilo
72.00/04.0/000327/LS/1.03.0.00.0.00.01.0000/ P2/10/2025	Pengawasan Penyelenggaraan Jalan Kewenangan Provinsi	19.964.460,00	Belanja Jasa Konsultansi Pengawasan Rekonstruksi Jalan Ruas Tinombo - Lombok Barat
72.00/04.0/000770/LS/1.03.0.00.0.00.01.0000/ PPR2/12/2025	Pengawasan Penyelenggaraan Jalan Kewenangan Provinsi	79.823.060,00	Belanja Jasa Konsultansi Pengawasan Rekonstruksi Jalan Ruas Tinombo - Lombok Barat
72.00/04.0/000328/LS/1.03.0.00.0.00.01.0000/ P2/10/2025	Pengawasan Penyelenggaraan Jalan Kewenangan Provinsi	19.953.360,00	Belanja Jasa Konsultansi Pengawasan Rekonstruksi Jalan Ruas Lambunu - Buol
72.00/04.0/000775/LS/1.03.0.00.0.00.01.0000/ PPR2/12/2025	Pengawasan Penyelenggaraan Jalan Kewenangan Provinsi	79.813.440,00	Belanja Jasa Konsultansi Pengawasan Rekonstruksi Jalan Ruas Lambunu - Buol
72.00/04.0/000329/LS/1.03.0.00.0.00.01.0000/ P2/10/2025	Pengawasan Penyelenggaraan Jalan Kewenangan Provinsi	19.973.340,00	Belanja Jasa Konsultansi Pengawasan Rekonstruksi Jalan Ruas Rio Pakava
72.00/04.0/000767/LS/1.03.0.00.0.00.01.0000/ PPR2/12/2025	Pengawasan Penyelenggaraan Jalan Kewenangan Provinsi	79.854.232,00	Belanja Jasa Konsultansi Pengawasan Rekonstruksi Jalan Ruas Rio Pakava
72.00/04.0/000330/LS/1.03.0.00.0.00.01.0000/ P2/10/2025	Pengawasan Penyelenggaraan Jalan Kewenangan Provinsi	19.968.900,00	Belanja Jasa Konsultansi Pengawasan Rekonstruksi Jalan Ruas Pape-Tomata
72.00/04.0/000772/LS/1.03.0.00.0.00.01.0000/ PPR2/12/2025	Pengawasan Penyelenggaraan Jalan Kewenangan Provinsi	79.845.445,00	Belanja Jasa Konsultansi Pengawasan Rekonstruksi Jalan Ruas Pape-Tomata
72.00/04.0/000331/LS/1.03.0.00.0.00.01.0000/ P2/10/2025	Pengawasan Penyelenggaraan Jalan Kewenangan Provinsi	19.968.900,00	Belanja Jasa Konsultansi Pengawasan Rekonstruksi Jalan Ruas Dombu - Pinembani
72.00/04.0/000762/LS/1.03.0.00.0.00.01.0000/ PPR2/12/2025	Pengawasan Penyelenggaraan Jalan Kewenangan Provinsi	79.788.372,00	Belanja Jasa Konsultansi Pengawasan Rekonstruksi Jalan Ruas Dombu - Pinembani
72.00/04.0/000332/LS/1.03.0.00.0.00.01.0000/ P2/10/2025	Pengawasan Penyelenggaraan Jalan Kewenangan Provinsi	19.935.600,00	Belanja Jasa Konsultansi Pengawasan Rekonstruksi Jalan Ruas Tulo - Simoro
72.00/04.0/000773/LS/1.03.0.00.0.00.01.0000/ PPR2/12/2025	Pengawasan Penyelenggaraan Jalan Kewenangan Provinsi	79.730.745,00	Belanja Jasa Konsultansi Pengawasan Rekonstruksi Jalan Ruas Tulo - Simoro
72.00/04.0/000349/LS/1.03.0.00.0.00.01.0000/ P2/10/2025	Pengawasan Penyelenggaraan Jalan Kewenangan Provinsi	19.980.000,00	Belanja Jasa Konsultansi Pengawasan Rekonstruksi Jalan Ruas Barati - Tomata (DBH Sawit)
72.00/04.0/000774/LS/1.03.0.00.0.00.01.0000/ PPR2/12/2025	Pengawasan Penyelenggaraan Jalan Kewenangan Provinsi	79.920.000,00	Belanja Jasa Konsultansi Pengawasan Rekonstruksi Jalan Ruas Barati - Tomata (DBH Sawit)
72.00/04.0/000380/LS/1.03.0.00.0.00.01.0000/ P2/10/2025	Pengawasan Penyelenggaraan Jalan Kewenangan Provinsi	19.957.800,00	Belanja Jasa Konsultansi Pengawasan Rekonstruksi Jalan Ruas Trans Wosu - Manu Manu
72.00/04.0/000776/LS/1.03.0.00.0.00.01.0000/ PPR2/12/2025	Pengawasan Penyelenggaraan Jalan Kewenangan Provinsi	79.831.200,00	Belanja Jasa Konsultansi Pengawasan Rekonstruksi Jalan Ruas Trans Wosu - Manu Manu
72.00/04.0/000381/LS/1.03.0.00.0.00.01.0000/ P2/10/2025	Pengawasan Penyelenggaraan Jalan Kewenangan Provinsi	19.966.680,00	Belanja Jasa Konsultansi Pengawasan Rekonstruksi Jalan Ruas Towi - Kolonodale Segmen Ganda Ganda - Soyo Jaya
72.00/04.0/000769/LS/1.03.0.00.0.00.01.0000/ PPR2/12/2025	Pengawasan Penyelenggaraan Jalan Kewenangan Provinsi	79.866.720,00	Belanja Jasa Konsultansi Pengawasan Rekonstruksi Jalan Ruas Towi - Kolonodale Segmen Ganda Ganda - Soyo Jaya
72.00/04.0/000382/LS/1.03.0.00.0.00.01.0000/ P2/10/2025	Pengawasan Penyelenggaraan Jalan Kewenangan Provinsi	19.968.900,00	Belanja Jasa Konsultansi Pengawasan Rekonstruksi Jalan Ruas Desa Amboa
72.00/04.0/000765/LS/1.03.0.00.0.00.01.0000/ PPR2/12/2025	Pengawasan Penyelenggaraan Jalan Kewenangan Provinsi	79.875.600,00	Belanja Jasa Konsultansi Pengawasan Rekonstruksi Jalan Ruas Desa Amboa
72.00/04.0/000533/LS/1.03.0.00.0.00.01.0000/ PPR1/12/2025	Pengawasan Penyelenggaraan Jalan Kewenangan Provinsi	19.913.400,00	Belanja Jasa Konsultansi Pengawasan Pembangunan Jalan Ruas Tambayoli-Baturube
72.00/04.0/000766/LS/1.03.0.00.0.00.01.0000/ PPR2/12/2025	Pengawasan Penyelenggaraan Jalan Kewenangan Provinsi	79.653.600,00	Belanja Jasa Konsultansi Pengawasan Pembangunan Jalan Ruas Tambayoli-Baturube

72.00/04.0/000546/LS/1.03.0.00.0.00.01.0000/ PPR1/12/2025	Pengawasan Penyelenggaraan Jalan Kewenangan Provinsi	19.820.160,00	Belanja Jasa Konsultansi Pengawasan Rekonstruksi Jalan desa lembantongoa kecamatan palolo
72.00/04.0/000763/LS/1.03.0.00.0.00.01.0000/ PPR2/12/2025	Pengawasan Penyelenggaraan Jalan Kewenangan Provinsi	79.278.790,00	Belanja Jasa Konsultansi Pengawasan Rekonstruksi Jalan desa lembantongoa kecamatan palolo
72.00/04.0/000547/LS/1.03.0.00.0.00.01.0000/ PPR1/12/2025	Pengawasan Penyelenggaraan Jalan Kewenangan Provinsi	19.944.480,00	Belanja Jasa Konsultansi Pengawasan Rekonstruksi Jalan Ruas Tonusu-Pendolo
72.00/04.0/000778/LS/1.03.0.00.0.00.01.0000/ PPR2/12/2025	Pengawasan Penyelenggaraan Jalan Kewenangan Provinsi	79.777.920,00	Belanja Jasa Konsultansi Pengawasan Rekonstruksi Jalan Ruas Tonusu-Pendolo
72.00/04.0/000548/LS/1.03.0.00.0.00.01.0000/ PPR1/12/2025	Pengawasan Penyelenggaraan Jalan Kewenangan Provinsi	19.968.900,00	Belanja Jasa Konsultansi Pengawasan Rekonstruksi Jalan Ruas SP.Buatan-Bilo (Lanjutan)
72.00/04.0/000761/LS/1.03.0.00.0.00.01.0000/ PPR2/12/2025	Pengawasan Penyelenggaraan Jalan Kewenangan Provinsi	33.460.025,00	Belanja Jasa Konsultansi Pengawasan Rekonstruksi Jalan Ruas SP.Buatan-Bilo (Lanjutan)
72.00/04.0/000549/LS/1.03.0.00.0.00.01.0000/ PPR1/12/2025	Pengawasan Penyelenggaraan Jalan Kewenangan Provinsi	19.935.600,00	Belanja Jasa Konsultansi Pengawasan Rehabilitasi Jalan dalam desa Olu
72.00/04.0/000768/LS/1.03.0.00.0.00.01.0000/ PPR2/12/2025	Pengawasan Penyelenggaraan Jalan Kewenangan Provinsi	79.742.400,00	Belanja Jasa Konsultansi Pengawasan Rehabilitasi Jalan dalam desa Olu
72.00/04.0/000550/LS/1.03.0.00.0.00.01.0000/ PPR1/12/2025	Pengawasan Penyelenggaraan Jalan Kewenangan Provinsi	19.946.700,00	Belanja Jasa Konsultansi Pengawasan Rekonstruksi Jalan Ruas Balingara - Longge Atas
72.00/04.0/000764/LS/1.03.0.00.0.00.01.0000/ PPR2/12/2025	Pengawasan Penyelenggaraan Jalan Kewenangan Provinsi	79.786.800,00	Belanja Jasa Konsultansi Pengawasan Rekonstruksi Jalan Ruas Balingara - Longge Atas
72.00/04.0/000553/LS/1.03.0.00.0.00.01.0000/ PPR1/12/2025	Pengawasan Penyelenggaraan Jalan Kewenangan Provinsi	19.900.080,00	Belanja Jasa Konsultansi Pengawasan Rekonstruksi Jalan Ruas Air Terang - Kalikulango
72.00/04.0/000777/LS/1.03.0.00.0.00.01.0000/ PPR2/12/2025	Pengawasan Penyelenggaraan Jalan Kewenangan Provinsi	79.600.320,00	Belanja Jasa Konsultansi Pengawasan Rekonstruksi Jalan Ruas Air Terang - Kalikulango
72.00/04.0/000771/LS/1.03.0.00.0.00.01.0000/ PPR2/12/2025	Pengawasan Penyelenggaraan Jalan Kewenangan Provinsi	98.901.000,00	Belanja Jasa Konsultansi Pengawasan Rekonstruksi Jalan Ruas Ruas Hae-Sangginora
72.00/04.0/000334/LS/1.03.0.00.0.00.01.0000/ M/2/2025	Pengadaan Barang Milik Daerah Penunjang Urusan Pemerintah Daerah	6.200.000,00	Belanja Jasa Konsultansi Perencanaan Rekayasa - Jasa Desain Rekayasa Untuk Pekerjaan Teknik Sipil Transportasi (Pengadaan Harddisk)
72.00/04.0/000335/LS/1.03.0.00.0.00.01.0000/ M/2/2025	Pengadaan Barang Milik Daerah Penunjang Urusan Pemerintah Daerah	3.250.000,00	Belanja Jasa Konsultansi Perencanaan Rekayasa - Jasa Desain Rekayasa Untuk Pekerjaan Teknik Sipil Transportasi (Pengadaan Handphone)
72.00/04.0/000453/LS/1.03.0.00.0.00.01.0000/ PPR1/11/2025	Pengadaan Barang Milik Daerah Penunjang Urusan Pemerintah Daerah	49.833.105,00	Belanja Jasa Konsultansi Perencanaan Rekayasa - Jasa Desain Rekayasa Untuk Pekerjaan Teknik Sipil Transportasi (Belanja Pengadaan Alat Survey dan Penunjang Survey)
5.2.1.1 - Dinas CIKASDA			**15.255.013.549,00**
72.00/04.0/000827/LS/1.03.0.00.0.00.02.0000/ PPR1/12/2025	PEMELIHARAAN BANGUNAN AIR BANGUNAN AIR IRIGASI BANGUNAN PENGAMBILAN IRIGASI	197.346.315,00	PEMELIHARAAN SALURAN IRIGASI DAERAH IRIGASI MAOTI
72.00/04.0/000827/LS/1.03.0.00.0.00.02.0000/ PPR1/12/2025	PEMELIHARAAN BANGUNAN AIR BANGUNAN AIR IRIGASI BANGUNAN PENGAMBILAN IRIGASI	542.702.366,00	PEMELIHARAAN SALURAN IRIGASI DAERAH IRIGASI MAOTI
72.00/04.0/000827/LS/1.03.0.00.0.00.02.0000/ PPR1/12/2025	PEMELIHARAAN BANGUNAN AIR BANGUNAN AIR IRIGASI BANGUNAN PENGAMBILAN IRIGASI	246.682.893,00	PEMELIHARAAN SALURAN IRIGASI DAERAH IRIGASI MAOTI
72.00/04.0/000988/LS/1.03.0.00.0.00.02.0000/ PPR2/12/2025	PEMELIHARAAN BANGUNAN AIR BANGUNAN AIR IRIGASI BANGUNAN PENGAMBILAN IRIGASI	399.659.400,00	PEMELIHARAAN SALURAN/BANGUNAN PERBAIKAN SALURAN IRIGASI D.I DOLAGO
72.00/04.0/000989/LS/1.03.0.00.0.00.02.0000/ PPR2/12/2025	PEMELIHARAAN BANGUNAN AIR BANGUNAN AIR IRIGASI BANGUNAN PENGAMBILAN IRIGASI	384.602.200,00	PEMELIHARAAN BENDUNG D.I MAOTI
72.00/04.0/000990/LS/1.03.0.00.0.00.02.0000/ PPR2/12/2025	PEMELIHARAAN BANGUNAN AIR BANGUNAN AIR IRIGASI BANGUNAN PENGAMBILAN IRIGASI	394.681.100,00	PEMELIHARAAN SALURAN/BANGUNAN PERBAIKAN SALURAN IRIGASI D.I KASIMBAR
72.00/04.0/000991/LS/1.03.0.00.0.00.02.0000/ PPR2/12/2025	PEMELIHARAAN BANGUNAN AIR BANGUNAN AIR IRIGASI BANGUNAN PENGAMBILAN IRIGASI	299.499.900,00	PEMELIHARAAN SALURAN/BANGUNAN PERBAIKAN SALURAN IRIGASI D.I KOLONDOM
72.00/04.0/000992/LS/1.03.0.00.0.00.02.0000/ PPR2/12/2025	PEMELIHARAAN BANGUNAN AIR BANGUNAN AIR IRIGASI BANGUNAN PENGAMBILAN IRIGASI	299.501.800,00	PEMELIHARAAN SALURAN/BANGUNAN PERBAIKAN SALURAN IRIGASI D.I TANDELALOS
72.00/04.0/000995/LS/1.03.0.00.0.00.02.0000/ PPR2/12/2025	PEMELIHARAAN BANGUNAN AIR BANGUNAN AIR IRIGASI BANGUNAN PENGAMBILAN IRIGASI	189.615.700,00	PEMELIHARAAN SALURAN/BANGUNAN PERBAIKAN SALURAN IRIGASI D.I MALONAS
72.00/04.0/000996/LS/1.03.0.00.0.00.02.0000/ PPR2/12/2025	PEMELIHARAAN BANGUNAN AIR BANGUNAN AIR IRIGASI BANGUNAN PENGAMBILAN IRIGASI	365.416.700,00	PEMELIHARAAN SALURAN/BANGUNAN PERBAIKAN SALURAN IRIGASI D.I TAORUE
72.00/04.0/001023/LS/1.03.0.00.0.00.02.0000/ PPR2/12/2025	PEMELIHARAAN BANGUNAN AIR BANGUNAN AIR IRIGASI BANGUNAN PENGAMBILAN IRIGASI	74.844.400,00	PEMELIHARAAN SALURAN/BANGUNAN PERBAIKAN SALURAN IRIGASI D.I PANEKI
72.00/04.0/001028/LS/1.03.0.00.0.00.02.0000/ PPR2/12/2025	PEMELIHARAAN BANGUNAN AIR BANGUNAN AIR IRIGASI BANGUNAN PENGAMBILAN IRIGASI	359.638.800,00	PEMELIHARAAN SALURAN/BANGUNAN PERBAIKAN SALURAN IRIGASI D.I MALINO
72.00/04.0/000813/LS/1.03.0.00.0.00.02.0000/ PPR1/12/2025	PEMELIHARAAN BANGUNAN AIR BANGUNAN AIR IRIGASI BANGUNAN PENGAMBILAN IRIGASI	114.635.585,00	PEMELIHARAAN SALURAN IRIGASI D.IBAKUNG
72.00/04.0/001176/LS/1.03.0.00.0.00.02.0000/ PPR2/12/2025	PEMELIHARAAN BANGUNAN AIR BANGUNAN AIR IRIGASI BANGUNAN PENGAMBILAN IRIGASI	267.483.031,00	PEMELIHARAAN SALURAN IRIGASI D.IBAKUNG
72.00/04.0/000814/LS/1.03.0.00.0.00.02.0000/ PPR1/12/2025	PEMELIHARAAN BANGUNAN AIR BANGUNAN AIR IRIGASI BANGUNAN PENGAMBILAN IRIGASI	116.173.815,00	PEMELIHARAAN SALURAN IRIGASI D.I KAROPA DESA LEMBULU
72.00/04.0/001180/LS/1.03.0.00.0.00.02.0000/ PPR2/12/2025	PEMELIHARAAN BANGUNAN AIR BANGUNAN AIR IRIGASI BANGUNAN PENGAMBILAN IRIGASI	271.072.235,00	PEMELIHARAAN SALURAN IRIIGASI D.I KAROPA DESA LEMBULU
72.00/04.0/000810/LS/1.03.0.00.0.00.02.0000/ PPR1/12/2025	PEMELIHARAAN BANGUNAN AIR BANGUNAN AIR IRIGASI BANGUNAN PENGAMBILAN IRIGASI	115.872.313,00	PEMELIHARAAN SALURAN IRIIGASI D.I KAROPA DESA PUNTARI MAKMUR
72.00/04.0/001181/LS/1.03.0.00.0.00.02.0000/ PPR2/12/2025	PEMELIHARAAN BANGUNAN AIR BANGUNAN AIR IRIGASI BANGUNAN PENGAMBILAN IRIGASI	270.368.730,00	PEMELIHARAAN SALURAN IRIGASI D.I KAROPA DESA PUNTARI MAKMUR
72.00/04.0/000811/LS/1.03.0.00.0.00.02.0000/ PPR1/12/2025	PEMELIHARAAN BANGUNAN AIR BANGUNAN AIR IRIGASI BANGUNAN PENGAMBILAN IRIGASI	107.913.267,00	PEMELIHARAAN SALURAN AIRIGASI D.I DONGIN PANDANWANGI
72.00/04.0/001173/LS/1.03.0.00.0.00.02.0000/ PPR2/12/2025	PEMELIHARAAN BANGUNAN AIR BANGUNAN AIR IRIGASI BANGUNAN PENGAMBILAN IRIGASI	251.797.622,00	PEMELIHARAAN SALURAN IRIGASI D.I DONGIN PANDANWANGI
72.00/04.0/001076/LS/1.03.0.00.0.00.02.0000/ PPR2/12/2025	PEMELIHARAAN BANGUNAN AIR BANGUNAN AIR IRIGASI BANGUNAN PENGAMBILAN IRIGASI	173.297.732,00	PEMELIHARAAN SALURAN IRIGASI D.I TOILI
72.00/04.0/001076/LS/1.03.0.00.0.00.02.0000/ PPR2/12/2025	PEMELIHARAAN BANGUNAN AIR BANGUNAN AIR IRIGASI BANGUNAN PENGAMBILAN IRIGASI	404.361.376,00	PEMELIHARAAN SALURAN IRIGASI D.I TOILI
72.00/04.0/001171/LS/1.03.0.00.0.00.02.0000/ PPR2/12/2025	PEMELIHARAAN BANGUNAN AIR BANGUNAN AIR IRIGASI BANGUNAN PENGAMBILAN IRIGASI	125.964.653,00	PEMELIHARAAN SALURAN IRIGASI D.I KARONGKASA
72.00/04.0/001171/LS/1.03.0.00.0.00.02.0000/ PPR2/12/2025	PEMELIHARAAN BANGUNAN AIR BANGUNAN AIR IRIGASI BANGUNAN PENGAMBILAN IRIGASI	293.917.522,00	PEMELIHARAAN SALURAN IRIGASI D.I KARONGKASA
72.00/04.0/001172/LS/1.03.0.00.0.00.02.0000/ PPR2/12/2025	PEMELIHARAAN BANGUNAN AIR BANGUNAN AIR IRIGASI BANGUNAN PENGAMBILAN IRIGASI	219.911.319,00	PEMELIHARAAN SALURAN IRIGASI D.I UNGKAYA
72.00/04.0/001172/LS/1.03.0.00.0.00.02.0000/ PPR2/12/2025	PEMELIHARAAN BANGUNAN AIR BANGUNAN AIR IRIGASI BANGUNAN PENGAMBILAN IRIGASI	513.126.411,00	PEMELIHARAAN SALURAN IRIGASI D.I UNGKAYA

72.00/04.0/001174/LS/1.03.0.00.0.00.02.0000/ PPR2/12/2025	PEMELIHARAAN BANGUNAN AIR BANGUNAN AIR IRIGASI BANGUNAN PENGAMBILAN IRIGASI	221.113.207,00	PEMELIHARAAN BANGUNAN IRIGASI D.I KAROPA
72.00/04.0/001174/LS/1.03.0.00.0.00.02.0000/ PPR2/12/2025	PEMELIHARAAN BANGUNAN AIR BANGUNAN AIR IRIGASI BANGUNAN PENGAMBILAN IRIGASI	515.930.817,00	PEMELIHARAAN BANGUNAN IRIGASI D.I KAROPA
72.00/04.0/001175/LS/1.03.0.00.0.00.02.0000/ PPR2/12/2025	PEMELIHARAAN BANGUNAN AIR BANGUNAN AIR IRIGASI BANGUNAN PENGAMBILAN IRIGASI	124.401.350,00	PEMELIHARAAN SALURAN IRIGASI D.I TOLISU
72.00/04.0/001175/LS/1.03.0.00.0.00.02.0000/ PPR2/12/2025	PEMELIHARAAN BANGUNAN AIR BANGUNAN AIR IRIGASI BANGUNAN PENGAMBILAN IRIGASI	290.269.818,00	PEMELIHARAAN SALURAN IRIGASI D.I TOLISU
72.00/04.0/001177/LS/1.03.0.00.0.00.02.0000/ PPR2/12/2025	PEMELIHARAAN BANGUNAN AIR BANGUNAN AIR IRIGASI BANGUNAN PENGAMBILAN IRIGASI	183.856.016,00	PEMELIHARAAN SALURAN IRIGASI D.I BUNTA
72.00/04.0/001177/LS/1.03.0.00.0.00.02.0000/ PPR2/12/2025	PEMELIHARAAN BANGUNAN AIR BANGUNAN AIR IRIGASI BANGUNAN PENGAMBILAN IRIGASI	428.997.370,00	PEMELIHARAAN SALURAN IRIGASI D.I BUNTA
72.00/04.0/001179/LS/1.03.0.00.0.00.02.0000/ PPR2/12/2025	PEMELIHARAAN BANGUNAN AIR BANGUNAN AIR IRIGASI BANGUNAN PENGAMBILAN IRIGASI	155.608.317,00	PEMELIHARAAN SALURAN IRIGASI D.I BELLA
72.00/04.0/001179/LS/1.03.0.00.0.00.02.0000/ PPR2/12/2025	PEMELIHARAAN BANGUNAN AIR BANGUNAN AIR IRIGASI BANGUNAN PENGAMBILAN IRIGASI	363.086.074,00	PEMELIHARAAN SALURAN IRIGASI D.I BELLA
72.00/04.0/001182/LS/1.03.0.00.0.00.02.0000/ PPR2/12/2025	PEMELIHARAAN BANGUNAN AIR BANGUNAN AIR IRIGASI BANGUNAN PENGAMBILAN IRIGASI	280.540.537,00	PEMELIHARAAN SALURAN IRIGASI D.I TAMBAYOLI
72.00/04.0/001182/LS/1.03.0.00.0.00.02.0000/ PPR2/12/2025	PEMELIHARAAN BANGUNAN AIR BANGUNAN AIR IRIGASI BANGUNAN PENGAMBILAN IRIGASI	654.594.587,00	PEMELIHARAAN SALURAN IRIGASI D.I TAMBAYOLI
03/BAST/BAHAN MAO/OPJIP-UPT WIL.II/CIKASDA/2024	BENDUNG MAO	726.334.350,00	
03/BAST/BAHAN MAO/OPJIP-UPT WIL.II/CIKASDA/2024	BENDUNG MAO	726.334.350,00	
72.00/04.0/000844/LS/1.03.0.00.0.00.02.0000/ PPR1/12/2025	JASA KONSULTANSI PERENCANAN ARSITEKTUR JASA DESAIN ARSITEKTURAL	434.011.532,00	PENYUSUNAN SID DAN DED WADUK SUNGAI WSD LAA TAMBALAKO
72.00/04.0/001285/LS/1.03.0.00.0.00.02.0000/ PPR2/12/2025	JASA KONSULTANSI PERENCANAN ARSITEKTUR JASA DESAIN ARSITEKTURAL	806.021.416,00	PENYUSUNAN SID DAN DED WADUK SUNGAI WSD LAA TAMBALAKO
72.00/04.0/000846/LS/1.03.0.00.0.00.02.0000/ PPR1/12/2025	JASA KONSULTANSI PERENCANAN ARSITEKTUR JASA DESAIN ARSITEKTURAL	162.801.885,00	PENYUSUNAN SID DAN DED WADUK SUNGAI WSD LAA TAMBALAKO
72.00/04.0/001282/LS/1.03.0.00.0.00.02.0000/ PPR2/12/2025	JASA KONSULTANSI PERENCANAN ARSITEKTUR JASA DESAIN ARSITEKTURAL	705.474.836,00	PENYUSUNAN SID DAN DED WADUK SUNGAI WSD LAA TAMBALAKO
72.00/04.0/000869/LS/1.03.0.00.0.00.02.0000/ PPR1/12/2025	JASA KONSULTANSI PERENCANAN ARSITEKTUR JASA DESAIN ARSITEKTURAL	345.504.161,00	PENYUSUNAN FS WADUK DAN TANGGUL PENGNDALI BANJIR SUNGAI WS LAA TAMBALAKO
72.00/04.0/001284/LS/1.03.0.00.0.00.02.0000/ PPR2/12/2025	JASA KONSULTANSI PERENCANAN ARSITEKTUR JASA DESAIN ARSITEKTURAL	641.650.585,00	PENYUSUNAN FS WADUK DAN TANGGUL PENGNDALI BANJIR SUNGAI WS LAA TAMBALAKO
72.00/04.0/000500/LS/1.03.0.00.0.00.02.0000/ P2/10/2025	JASA KONSULTANSI PENGAWASAN REKAYASA JASA PENGAWAS PEKERJAAN KONSTRUKSI TEKNIK SIPIL AIR	79.622.891,00	PENGAWASAN PEKERJAAN IRIGASID.I AIR TERANG
72.00/04.0/000644/LS/1.03.0.00.0.00.02.0000/ PPR1/11/2025	JASA KONSULTANSI PENGAWASAN REKAYASA JASA PENGAWAS PEKERJAAN KONSTRUKSI TEKNIK SIPIL AIR	184.119.341,00	PENGAWASAN PEKERJAAN IRIGASID.I AIR TERANG
72.00/04.0/000987/LS/1.03.0.00.0.00.02.0000/ PPR2/12/2025	JASA KONSULTANSI PENGAWASAN REKAYASA JASA PENGAWAS PEKERJAAN KONSTRUKSI TEKNIK SIPIL AIR	64.622.602,00	PENGAWASAN PEKERJAAN IRIGASID.I AIR TERANG
72.00/04.0/001341/LS/1.03.0.00.0.00.02.0000/ PPR2/12/2025	JASA KONSULTANSI PENGAWASAN REKAYASA JASA PENGAWAS PEKERJAAN KONSTRUKSI TEKNIK SIPIL AIR	69.749.622,00	PENGAWASAN PEKERJAAN IRIGASID.I AIR TERANG
72.00/04.0/001342/LS/1.03.0.00.0.00.02.0000/ PPR2/12/2025	JASA KONSULTANSI PENGAWASAN REKAYASA JASA PENGAWAS PEKERJAAN KONSTRUKSI TEKNIK SIPIL AIR	90.280.700,00	PENGAWASAN PEKERJAAN IRIGASID.I WARU LAMALA
5.3.1.1 - Dinas PERKIMTAN			
72.00/04.0/000947/LS/1.04.2.10.0.00.01.0000/ P2/10/2025	Perencanaan Penyediaan PSU Permukiman	96.248.000,00	Belanja Jasa Konsultansi Perencanaan Arsitektur-Jasa Desain Arsitektur
7.3.1.1 - Dinas RSUD MADANI			**8.428.950,00**
B/181.5/785/BM.2/VI/2025	Pemeliharaan Rehabilitasi Sarana dan Prasarana Gedung Kantor	4.707.750,00	Belanja Modal BLUD Pembayaran 100% Perencanaan Pembuatan Drainase Gedung Covid-19
B/181.4/785/BM.2/VI/2025	Pemeliharaan Rehabilitasi Sarana dan Prasarana Gedung Kantor	3.721.200,00	Belanja Modal BLUD Pembayaran 100% Perencanaan Pembangunan Pipanisasi pada UPT. RSUD MADANI
11.7.1.1 Dinas KELAUTAN			**17.790.525**
72.00/04.0/000183/LS/3.25.0.00.0.00.01.0000/ P2/8/2025	BELANJA JASA KONSULTASI PERENCANAAN ARSITEKTUR JASA DESAIN ARSITEKTURAL	10.705.950,00	PERENCANAAN PEMBUATAN SALURAN PEMBUANGAN INSTALASI MAMBORO
72.00/04.0/000304/LS/3.25.0.00.0.00.01.0000/ PPR1/11/2025	BELANJA JASA KONSULTANSI PENGAWASAN ARSITEKTUR	7.084.575,00	PENGAWASAN PEMBUATAN SALURAN PEMBUANGAN INSTALASI MAMBORO
8.6.1.1 - DINAS Kebudayaan			**17.512.500,00**
72.00/04.0/000223/LS/2.22.0.00.0.00.01.0000/ PPR2/12/2025	Pemeliharaan barang milik daerah penunjang urusan pemerintah daerah	17.512.500,00	Rehab Drainase dan Tangga Museum
	Jumlah	**23.618.136.375,49**	

ASET TETAP BERUPA JALAN, IRIGASI DAN JARINGAN (KIB D)

ASET NILAI Rp1

INTRAKOMPTABEL

PEMERINTAH PROVINSI SULAWESI TENGAH

TAHUN ANGGARAN 2025

Pengguna Barang : Bina Marga

Kode Lokasi :

Pen											NIBAR	Nomor Register	Spesifikasi Nama Barang	Spesifikasi Lainnya	Reg Simda BMD	Nomor Ruas Jalan/	Lokasi	Titik Koordinat	Status Kepemilikan Tanah	Jumlah	Satuan	Harga Satuan Perolehan (Rp)	Cara Perolehan	Tanggal Perolehan	Nilai Perolehan (Rp)	Status Penggunaan	Keterangan
1										2	3	4	5	6		7	8	9	10	11	12	13	14	15	16	17	18
1	**3**	**4**	**01**	**01**						**JALAN**																	
1	**3**	**4**	**01**							**JALAN DAN JEMBATAN**																	
1	**3**	**4**	**01**	**01**	**02**					**JALAN PROPINSI**																	
1	**3**	**4**								**JALAN, JARINGAN DAN IRIGASI**															**404,00**		
1	3	4	01	02	02			002		Jembatan Pada Jalan Propinsi Kolektor	110172050000000000002017134 010200202000002	110172000500000000000002017 134010200202000002	Jembatan Pada Jalan Propinsi Kolektor	Lebar: 5.70 Luas: 22.80	790		Jembatan Abason I, Ruas Salakan - Sambiut Kabupaten Banggai Kepulauan			1	Meter	1,00	Hibah	17/05/2017	1,00	DINAS BINA MARGA DAN PENATAAN RUANG	Berdasarkan Hasil Inventarisasi Tahun 2023 Aset Baru ditemukan
1	3	4	01	02	02			002		Jembatan Pada Jalan Propinsi Kolektor	110172050000000000002017134 010200202000003	110172000500000000000002017 134010200202000003	Jembatan Pada Jalan Propinsi Kolektor	Lebar: 5.40 Luas: 20.52	834		Jembatan Abason II, Ruas Salakan - Sambiut Kabupaten Banggai Kepulauan			1	Meter	1,00	Hibah	17/05/2017	1,00	DINAS BINA MARGA DAN PENATAAN RUANG	Berdasarkan Hasil Inventarisasi Tahun 2023 Aset Baru ditemukan
1	3	4	01	02	02			002		Jembatan Pada Jalan Propinsi Kolektor	110172050000000000002017134 010200202000004	110172000500000000000002017 134010200202000004	Jembatan Pada Jalan Propinsi Kolektor	Panjang: 0.02 Lebar: 6.70 Luas: 109.88	836		Jembatan Toiba Besar, Ruas Siuna - Boalemo Kabupaten Banggai			1	Meter	1,00	Hibah	17/05/2017	1,00	DINAS BINA MARGA DAN PENATAAN RUANG	Berdasarkan Hasil Inventarisasi Tahun 2023 Aset Baru ditemukan
1	3	4	01	02	02			002		Jembatan Pada Jalan Propinsi Kolektor	110172050000000000002017134 010200202000005	110172000500000000000002017 134010200202000005	Jembatan Pada Jalan Propinsi Kolektor	Panjang: 0.01 Lebar: 3.90 Luas: 37.05	837		Jembatan Toiba II, Ruas Siuna - Boalemo Kabupaten Banggai			1	Meter	1,00	Hibah	17/05/2017	1,00	DINAS BINA MARGA DAN PENATAAN RUANG	Berdasarkan Hasil Inventarisasi Tahun 2023 Aset Baru ditemukan
1	3	4	01	02	02			002		Jembatan Pada Jalan Propinsi Kolektor	110172050000000000002017134 010200202000006	110172000500000000000002017 134010200202000006	Jembatan Pada Jalan Propinsi Kolektor	Panjang: 0.01 Lebar: 3.90 Luas: 22.23	838		Jembatan Toiba III, Ruas Siuna - Boalemo Kabupaten Banggai			1	Meter	1,00	Hibah	17/05/2017	1,00	DINAS BINA MARGA DAN PENATAAN RUANG	Berdasarkan Hasil Inventarisasi Tahun 2023 Aset Baru ditemukan
1	3	4	01	02	02			002		Jembatan Pada Jalan Propinsi Kolektor	110172050000000000002017134 010200202000007	110172000500000000000002017 134010200202000007	Jembatan Pada Jalan Propinsi Kolektor	Panjang: 0.01 Lebar: 6.40 Luas: 45.76	835		Jembatan Abason III, Ruas Salakan - Sambiut Kabupaten Banggai Kepulauan			1	Meter	1,00	Hibah	17/05/2017	1,00	DINAS BINA MARGA DAN PENATAAN RUANG	Berdasarkan Hasil Inventarisasi Tahun 2023 Aset Baru ditemukan
1	3	4	01	02	02			002		Jembatan Pada Jalan Propinsi Kolektor	110172050000000000002017134 010200202000008	110172000500000000000002017 134010200202000008	Jembatan Pada Jalan Propinsi Kolektor	Panjang: 0.01 Lebar: 3.80 Luas: 28.50	840		Jembatan Toiba IV, Ruas Siuna - Boalemo Kabupaten Banggai			1	Meter	1,00	Hibah	17/05/2017	1,00	DINAS BINA MARGA DAN PENATAAN RUANG	Berdasarkan Hasil Inventarisasi Tahun 2023 Aset Baru ditemukan
1	3	4	01	02	02			002		Jembatan Pada Jalan Propinsi Kolektor	110172050000000000002017134 010200202000009	110172000500000000000002017 134010200202000009	Jembatan Pada Jalan Propinsi Kolektor	Panjang: 0.04 Lebar: 4.50 Luas: 162.00	841		Jembatan Pat-Pati I, Ruas Siuna - Boalemo Kabupaten Banggai			1	Meter	1,00	Hibah	17/05/2017	1,00	DINAS BINA MARGA DAN PENATAAN RUANG	Berdasarkan Hasil Inventarisasi Tahun 2023 Aset Baru ditemukan
1	3	4	01	02	02			002		Jembatan Pada Jalan Propinsi Kolektor	110172050000000000002017134 010200202000010	110172000500000000000002017 134010200202000010	Jembatan Pada Jalan Propinsi Kolektor	Panjang: 0.01 Lebar: 5.00 Luas: 29.00	842		Jembatan Pat-Pati II, Ruas Siuna - Boalemo Kabupaten Banggai			1	Meter	1,00	Hibah	17/05/2017	1,00	DINAS BINA MARGA DAN PENATAAN RUANG	Berdasarkan Hasil Inventarisasi Tahun 2023 Aset Baru ditemukan
1	3	4	01	02	02			002		Jembatan Pada Jalan Propinsi Kolektor	110172050000000000002017134 010200202000011	110172000500000000000002017 134010200202000011	Jembatan Pada Jalan Propinsi Kolektor	Panjang: 0.01 Lebar: 6.10 Luas: 53.68	843		Jembatan Pat-Pati III, Ruas Siuna - Boalemo Kabupaten Banggai			1	Meter	1,00	Hibah	17/05/2017	1,00	DINAS BINA MARGA DAN PENATAAN RUANG	Berdasarkan Hasil Inventarisasi Tahun 2023 Aset Baru ditemukan
1	3	4	01	02	02			002		Jembatan Pada Jalan Propinsi Kolektor	110172050000000000002017134 010200202000012	110172000500000000000002017 134010200202000012	Jembatan Pada Jalan Propinsi Kolektor	Panjang: 0.01 Lebar: 4.00 Luas: 30.40	844		Jembatan Pat-Pati IV, Ruas Siuna - Boalemo Kabupaten Banggai			1	Meter	1,00	Hibah	17/05/2017	1,00	DINAS BINA MARGA DAN PENATAAN RUANG	Berdasarkan Hasil Inventarisasi Tahun 2023 Aset Baru ditemukan
1	3	4	01	02	02			002		Jembatan Pada Jalan Propinsi Kolektor	110172050000000000002017134 010200202000013	110172000500000000000002017 134010200202000013	Jembatan Pada Jalan Propinsi Kolektor	Panjang: 0.04 Lebar: 4.40 Luas: 159.72	845		Jembatan Samaku, Ruas Siuna - Boalemo Kabupaten Banggai			1	Meter	1,00	Hibah	17/05/2017	1,00	DINAS BINA MARGA DAN PENATAAN RUANG	Berdasarkan Hasil Inventarisasi Tahun 2023 Aset Baru ditemukan
1	3	4	01	02	02			002		Jembatan Pada Jalan Propinsi Kolektor	110172050000000000002017134 010200202000014	110172000500000000000002017 134010200202000014	Jembatan Pada Jalan Propinsi Kolektor	Lebar: 8.10 Luas: 32.40	1048		Jembatan Ambelang Kecil, Ruas Saiyong - Seasa Kabupaten Banggai Kepulauan			1	Meter	1,00	Hibah	17/05/2017	1,00	DINAS BINA MARGA DAN PENATAAN RUANG	Berdasarkan Hasil Inventarisasi Tahun 2023 Aset Baru ditemukan
1	3	4	01	02	02			002		Jembatan Pada Jalan Propinsi Kolektor	110172050000000000002017134 010200202000015	110172000500000000000002017 134010200202000015	Jembatan Pada Jalan Propinsi Kolektor	Panjang: 0.01 Lebar: 6.20 Luas: 55.18	846		Jembatan Ambelang, Ruas Saiyong - Seasa Kabupaten Banggai Kepulauan			1	Meter	1,00	Hibah	17/05/2017	1,00	DINAS BINA MARGA DAN PENATAAN RUANG	Berdasarkan Hasil Inventarisasi Tahun 2023 Aset Baru ditemukan
1	3	4	01	02	02			002		Jembatan Pada Jalan Propinsi Kolektor	110172050000000000002017134 010200202000016	110172000500000000000002017 134010200202000016	Jembatan Pada Jalan Propinsi Kolektor	Lebar: 6.50 Luas: 20.15	1083		Jembatan Manggalai I, Ruas Saiyong - Seasa Kabupaten Banggai Kepulauan			1	Meter	1,00	Hibah	17/05/2017	1,00	DINAS BINA MARGA DAN PENATAAN RUANG	Berdasarkan Hasil Inventarisasi Tahun 2023 Aset Baru ditemukan
1	3	4	01	02	02			002		Jembatan Pada Jalan Propinsi Kolektor	110172050000000000002017134 010200202000017	110172000500000000000002017 134010200202000017	Jembatan Pada Jalan Propinsi Kolektor	Lebar: 6.15 Luas: 13.22	878		Jembatan Paisu Kudang A, Ruas Saiyong - Seasa Kabupaten Banggai Kepulauan			1	Meter	1,00	Hibah	17/05/2017	1,00	DINAS BINA MARGA DAN PENATAAN RUANG	Berdasarkan Hasil Inventarisasi Tahun 2023 Aset Baru ditemukan
1	3	4	01	02	02			002		Jembatan Pada Jalan Propinsi Kolektor	110172050000000000002017134 010200202000018	110172000500000000000002017 134010200202000018	Jembatan Pada Jalan Propinsi Kolektor	Panjang: 0.01 Lebar: 4.00 Luas: 29.60	752		Jembatan Longkogabit I, Ruas Siuna - Boalemo Kabupaten Banggai			1	Meter	1,00	Hibah	17/05/2017	1,00	DINAS BINA MARGA DAN PENATAAN RUANG	Berdasarkan Hasil Inventarisasi Tahun 2023 Aset Baru ditemukan
1	3	4	01	02	02			002		Jembatan Pada Jalan Propinsi Kolektor	110172050000000000002017134 010200202000019	110172000500000000000002017 134010200202000019	Jembatan Pada Jalan Propinsi Kolektor	Lebar: 6.20 Luas: 25.42	974		Jembatan Bebek, Ruas Saiyong - Seasa Kabupaten Banggai Kepulauan			1	Meter	1,00	Hibah	17/05/2017	1,00	DINAS BINA MARGA DAN PENATAAN RUANG	Berdasarkan Hasil Inventarisasi Tahun 2023 Aset Baru ditemukan
1	3	4	01	02	02			002		Jembatan Pada Jalan Propinsi Kolektor	110172050000000000002017134 010200202000020	110172000500000000000002017 134010200202000020	Jembatan Pada Jalan Propinsi Kolektor	Panjang: 0.02 Lebar: 6.60 Luas: 116.82	850		Jembatan Longkogabit II, Ruas Siuna - Boalemo Kabupaten Banggai			1	Meter	1,00	Hibah	17/05/2017	1,00	DINAS BINA MARGA DAN PENATAAN RUANG	Berdasarkan Hasil Inventarisasi Tahun 2023 Aset Baru ditemukan
1	3	4	01	02	02			002		Jembatan Pada Jalan Propinsi Kolektor	110172050000000000002017134 010200202000021	110172000500000000000002017 134010200202000021	Jembatan Pada Jalan Propinsi Kolektor	Panjang: 0.01 Lebar: 3.70 Luas: 28.12	852		Jembatan Longkogabit III, Ruas Siuna - Boalemo Kabupaten Banggai			1	Meter	1,00	Hibah	17/05/2017	1,00	DINAS BINA MARGA DAN PENATAAN RUANG	Berdasarkan Hasil Inventarisasi Tahun 2023 Aset Baru ditemukan
1	3	4	01	02	02			002		Jembatan Pada Jalan Propinsi Kolektor	110172050000000000002017134 010200202000022	110172000500000000000002017 134010200202000022	Jembatan Pada Jalan Propinsi Kolektor	Panjang: 0.02 Lebar: 7.00 Luas: 119.70	853		Jembatan Longkogabit IV, Ruas Siuna - Boalemo Kabupaten Banggai			1	Meter	1,00	Hibah	17/05/2017	1,00	DINAS BINA MARGA DAN PENATAAN RUANG	Berdasarkan Hasil Inventarisasi Tahun 2023 Aset Baru ditemukan
1	3	4	01	02	02			002		Jembatan Pada Jalan Propinsi Kolektor	110172050000000000002017134 010200202000023	110172000500000000000002017 134010200202000023	Jembatan Pada Jalan Propinsi Kolektor	Lebar: 9.00 Luas: 40.50	855		Jembatan Ranang IV, Ruas Mepanga - Pasir Putih Kabupaten Parigi Moutong			1	Meter	1,00	Hibah	17/05/2017	1,00	DINAS BINA MARGA DAN PENATAAN RUANG	Berdasarkan Hasil Inventarisasi Tahun 2023 Aset Baru Ditemukan
1	3	4	01	02	02			002		Jembatan Pada Jalan Propinsi Kolektor	110172050000000000002017134 010200202000024	110172000500000000000002017 134010200202000024	Jembatan Pada Jalan Propinsi Kolektor	Lebar: 6.70 Luas: 31.16	914		Jembatan Dewua Kecil II, Ruas Sangginora - Kasiguncu Kabupaten Poso			1	Meter	1,00	Hibah	17/05/2017	1,00	DINAS BINA MARGA DAN PENATAAN RUANG	Berdasarkan Hasil Inventarisasi Tahun 2023 Aset Baru Ditemukan
1	3	4	01	02	02			002		Jembatan Pada Jalan Propinsi Kolektor	110172050000000000002017134 010200202000025	110172000500000000000002017 134010200202000025	Jembatan Pada Jalan Propinsi Kolektor	Panjang: 0.01 Lebar: 6.40 Luas: 44.80	856		Jembatan Dewua Kecil, Ruas Sangginora - Kasiguncu Kabupaten Poso			1	Meter	1,00	Hibah	17/05/2017	1,00	DINAS BINA MARGA DAN PENATAAN RUANG	Berdasarkan Hasil Inventarisasi Tahun 2023 Aset Baru Ditemukan

1	3	4	01	02	0 2		00 2		Jembatan Pada Jalan Propinsi Kolektor	1101720500000000000002017134 0102020200000026	1101720005000000000000002017 1340102020200000026	Jembatan Pada Jalan Propinsi Kolektor	Panjang: 0.01 Lebar: 6.35 Luas: 68.90	862		Jembatan Ngoyosoa II, Ruas Sangginora - Kasiguncu Kabupaten Poso			1	Meter	1,00	Hibah	17/05/2017	1,00	DINAS BINA MARGA DAN PENATAAN RUANG	Berdasarkan Hasil Inventarisasi Tahun 2023 Aset Baru Ditemukan
1	3	4	01	02	0 2		00 2		Jembatan Pada Jalan Propinsi Kolektor	1101720500000000000002017134 0102020200000027	1101720005000000000000002017 1340102020200000027	Jembatan Pada Jalan Propinsi Kolektor	Lebar: 6.15 Luas: 18.45	859		Jembatan Ngoyosoa Kecil II, Ruas Sangginora - Kasiguncu Kabupaten Poso			1	Meter	1,00	Hibah	17/05/2017	1,00	DINAS BINA MARGA DAN PENATAAN RUANG	Berdasarkan Hasil Inventarisasi Tahun 2023 Aset Baru Ditemukan
1	3	4	01	02	0 2		00 2		Jembatan Pada Jalan Propinsi Kolektor	1101720500000000000002017134 0102020200000028	1101720005000000000000002017 1340102020200000028	Jembatan Pada Jalan Propinsi Kolektor	Panjang: 0.01 Lebar: 6.25 Luas: 89.06	1061		Jembatan Ngoyosoa I, Ruas Sangginora - Kasiguncu Kabupaten Poso			1	Meter	1,00	Hibah	17/05/2017	1,00	DINAS BINA MARGA DAN PENATAAN RUANG	Berdasarkan Hasil Inventarisasi Tahun 2023 Aset Baru Ditemukan
1	3	4	01	02	0 2		00 2		Jembatan Pada Jalan Propinsi Kolektor	1101720500000000000002017134 0102020200000029	1101720005000000000000002017 1340102020200000029	Jembatan Pada Jalan Propinsi Kolektor	Panjang: 0.01 Lebar: 6.30 Luas: 79.07	863		Jembatan Uerainu 1, Ruas Sangginora - Kasiguncu Kabupaten Poso			1	Meter	1,00	Hibah	17/05/2017	1,00	DINAS BINA MARGA DAN PENATAAN RUANG	Berdasarkan Hasil Inventarisasi Tahun 2023 Aset Baru Ditemukan
1	3	4	01	02	0 2		00 2		Jembatan Pada Jalan Propinsi Kolektor	1101720500000000000002017134 0102020200000030	1101720005000000000000002017 1340102020200000030	Jembatan Pada Jalan Propinsi Kolektor	Lebar: 6.75 Luas: 28.35	1116		Jembatan Moko Kecil II, Ruas Sangginora - Kasiguncu Kabupaten Poso			1	Meter	1,00	Hibah	17/05/2017	1,00	DINAS BINA MARGA DAN PENATAAN RUANG	Berdasarkan Hasil Inventarisasi Tahun 2023 Aset Baru Ditemukan
1	3	4	01	02	0 2		00 2		Jembatan Pada Jalan Propinsi Kolektor	1101720500000000000002017134 0102020200000031	1101720005000000000000002017 1340102020200000031	Jembatan Pada Jalan Propinsi Kolektor	Panjang: 0.02 Lebar: 6.40 Luas: 106.56	865		Jembatan Uerainu 2, Ruas Sangginora - Kasiguncu Kabupaten Poso			1	Meter	1,00	Hibah	17/05/2017	1,00	DINAS BINA MARGA DAN PENATAAN RUANG	Berdasarkan Hasil Inventarisasi Tahun 2023 Aset Baru Ditemukan
1	3	4	01	02	0 2		00 2		Jembatan Pada Jalan Propinsi Kolektor	1101720500000000000002017134 0102020200000032	1101720005000000000000002017 1340102020200000032	Jembatan Pada Jalan Propinsi Kolektor	Lebar: 6.80 Luas: 14.35	866		Jembatan Patiwunga Kecil, Ruas Sangginora - Kasiguncu Kabupaten Poso			1	Meter	1,00	Hibah	17/05/2017	1,00	DINAS BINA MARGA DAN PENATAAN RUANG	Berdasarkan Hasil Inventarisasi Tahun 2023 Aset Baru Ditemukan
1	3	4	01	02	0 2		00 2		Jembatan Pada Jalan Propinsi Kolektor	1101720500000000000002017134 0102020200000033	1101720005000000000000002017 1340102020200000033	Jembatan Pada Jalan Propinsi Kolektor	Panjang: 0.01 Lebar: 6.55 Luas: 52.40	867		Jembatan Tamasaka Kecil 2, Ruas Sangginora - Kasiguncu Kabupaten Poso			1	Meter	1,00	Hibah	17/05/2017	1,00	DINAS BINA MARGA DAN PENATAAN RUANG	Berdasarkan Hasil Inventarisasi Tahun 2023 Aset Baru Ditemukan
1	3	4	01	02	0 2		00 2		Jembatan Pada Jalan Propinsi Kolektor	1101720500000000000002017134 0102020200000034	1101720005000000000000002017 1340102020200000034	Jembatan Pada Jalan Propinsi Kolektor	Lebar: 6.90 Luas: 19.46	868		Jembatan Tamasaka Kecil, Ruas Sangginora - Kasiguncu Kabupaten Poso			1	Meter	1,00	Hibah	17/05/2017	1,00	DINAS BINA MARGA DAN PENATAAN RUANG	Berdasarkan Hasil Inventarisasi Tahun 2023 Aset Baru Ditemukan
1	3	4	01	02	0 2		00 2		Jembatan Pada Jalan Propinsi Kolektor	1101720500000000000002017134 0102020200000035	1101720005000000000000002017 1340102020200000035	Jembatan Pada Jalan Propinsi Kolektor	Lebar: 4.60 Luas: 18.40	870		Jembatan Kayala, Ruas Tentena - Tonusu Kabupaten Poso			1	Meter	1,00	Hibah	17/05/2017	1,00	DINAS BINA MARGA DAN PENATAAN RUANG	Berdasarkan Hasil Inventarisasi Tahun 2023 Aset Baru Ditemukan
1	3	4	01	02	0 2		00 2		Jembatan Pada Jalan Propinsi Kolektor	1101720500000000000002017134 0102020200000036	1101720005000000000000002017 1340102020200000036	Jembatan Pada Jalan Propinsi Kolektor	Lebar: 4.85 Luas: 18.43	1020		Jembatan Kayala 1, Ruas Tentena - Tonusu Kabupaten Poso			1	Meter	1,00	Hibah	17/05/2017	1,00	DINAS BINA MARGA DAN PENATAAN RUANG	Berdasarkan Hasil Inventarisasi Tahun 2023 Aset Baru Ditemukan
1	3	4	01	02	0 2		00 2		Jembatan Pada Jalan Propinsi Kolektor	1101720500000000000002017134 0102020200000037	1101720005000000000000002017 1340102020200000037	Jembatan Pada Jalan Propinsi Kolektor	Panjang: 0.01 Lebar: 6.00 Luas: 78.00	871		Jembatan Tadanci, Ruas Tentena - Tonusu Kabupaten Poso			1	Meter	1,00	Hibah	17/05/2017	1,00	DINAS BINA MARGA DAN PENATAAN RUANG	Berdasarkan Hasil Inventarisasi Tahun 2023 Aset Baru Ditemukan
1	3	4	01	02	0 2		00 2		Jembatan Pada Jalan Propinsi Kolektor	1101720500000000000002017134 0102020200000038	1101720005000000000000002017 1340102020200000038	Jembatan Pada Jalan Propinsi Kolektor	Lebar: 8.70 Luas: 38.28	727		Jembatan Mayakeli 1, Ruas Tentena - Tonusu Kabupaten Poso			1	Meter	1,00	Hibah	17/05/2017	1,00	DINAS BINA MARGA DAN PENATAAN RUANG	Berdasarkan Hasil Inventarisasi Tahun 2023 Aset Baru Ditemukan
1	3	4	01	02	0 2		00 2		Jembatan Pada Jalan Propinsi Kolektor	1101720500000000000002017134 0102020200000039	1101720005000000000000002017 1340102020200000039	Jembatan Pada Jalan Propinsi Kolektor	Lebar: 8.00 Luas: 30.40	872		Jembatan Mayakeli 2, Ruas Tentena - Tonusu Kabupaten Poso			1	Meter	1,00	Hibah	17/05/2017	1,00	DINAS BINA MARGA DAN PENATAAN RUANG	Berdasarkan Hasil Inventarisasi Tahun 2023 Aset Baru Ditemukan
1	3	4	01	02	0 2		00 2		Jembatan Pada Jalan Propinsi Kolektor	1101720500000000000002017134 0102020200000040	1101720005000000000000002017 1340102020200000040	Jembatan Pada Jalan Propinsi Kolektor	Lebar: 8.20 Luas: 36.08	874		Jembatan Salopa Kecil, Ruas Tentena - Tonusu Kabupaten Poso			1	Meter	1,00	Hibah	17/05/2017	1,00	DINAS BINA MARGA DAN PENATAAN RUANG	Berdasarkan Hasil Inventarisasi Tahun 2023 Aset Baru Ditemukan
1	3	4	01	02	0 2		00 2		Jembatan Pada Jalan Propinsi Kolektor	1101720500000000000002017134 0102020200000041	1101720005000000000000002017 1340102020200000041	Jembatan Pada Jalan Propinsi Kolektor	Panjang: 0.01 Lebar: 3.90 Luas: 24.57	1104		Jembatan Bentaliwa 2, Ruas Tonusu - Gintu Kabupaten Poso			1	Meter	1,00	Hibah	17/05/2017	1,00	DINAS BINA MARGA DAN PENATAAN RUANG	Berdasarkan Hasil Inventarisasi Tahun 2023 Aset Baru Ditemukan
1	3	4	01	02	0 2		00 2		Jembatan Pada Jalan Propinsi Kolektor	1101720500000000000002017134 0102020200000042	1101720005000000000000002017 1340102020200000042	Jembatan Pada Jalan Propinsi Kolektor	Lebar: 5.70 Luas: 18.24	875		Jembatan Bentaliwa 3, Ruas Tonusu - Gintu Kabupaten Poso			1	Meter	1,00	Hibah	17/05/2017	1,00	DINAS BINA MARGA DAN PENATAAN RUANG	Berdasarkan Hasil Inventarisasi Tahun 2023 Aset Baru Ditemukan
1	3	4	01	02	0 2		00 2		Jembatan Pada Jalan Propinsi Kolektor	1101720500000000000002017134 0102020200000043	1101720005000000000000002017 1340102020200000043	Jembatan Pada Jalan Propinsi Kolektor	Panjang: 0.01 Lebar: 6.37 Luas: 44.27	819		Jembatan Bomba Plat, Ruas Tonusu - Gintu Kabupaten Poso			1	Meter	1,00	Hibah	17/05/2017	1,00	DINAS BINA MARGA DAN PENATAAN RUANG	Berdasarkan Hasil Inventarisasi Tahun 2023 Aset Baru Ditemukan
1	3	4	01	02	0 2		00 2		Jembatan Pada Jalan Propinsi Kolektor	1101720500000000000002017134 0102020200000044	1101720005000000000000002017 1340102020200000044	Jembatan Pada Jalan Propinsi Kolektor	Lebar: 5.40 Luas: 18.36	1026		Jembatan Pada 3, Ruas Tonusu - Gintu Kabupaten Poso			1	Meter	1,00	Hibah	17/05/2017	1,00	DINAS BINA MARGA DAN PENATAAN RUANG	Berdasarkan Hasil Inventarisasi Tahun 2023 Aset Baru Ditemukan
1	3	4	01	02	0 2		00 2		Jembatan Pada Jalan Propinsi Kolektor	1101720500000000000002017134 0102020200000045	1101720005000000000000002017 1340102020200000045	Jembatan Pada Jalan Propinsi Kolektor	Lebar: 6.00 Luas: 13.80	876		Jembatan Bewa 3, Ruas Tonusu - Gintu Kabupaten Poso			1	Meter	1,00	Hibah	17/05/2017	1,00	DINAS BINA MARGA DAN PENATAAN RUANG	Berdasarkan Hasil Inventarisasi Tahun 2023 Aset Baru Ditemukan
1	3	4	01	02	0 2		00 2		Jembatan Pada Jalan Propinsi Kolektor	1101720500000000000002017134 0102020200000046	1101720005000000000000002017 1340102020200000046	Jembatan Pada Jalan Propinsi Kolektor	Panjang: 0.01 Lebar: 6.30 Luas: 37.80	993		Jembatan Korombovo, Ruas Tonusu - Pendolo Kabupaten Poso			1	Meter	1,00	Hibah	17/05/2017	1,00	DINAS BINA MARGA DAN PENATAAN RUANG	Berdasarkan Hasil Inventarisasi Tahun 2023 Aset Baru Ditemukan
1	3	4	01	02	0 2		00 2		Jembatan Pada Jalan Propinsi Kolektor	1101720500000000000002017134 0102020200000047	1101720005000000000000002017 1340102020200000047	Jembatan Pada Jalan Propinsi Kolektor	Panjang: 0.01 Lebar: 6.30 Luas: 32.13	881		Jembatan Tumonda, Ruas Tonusu - Pendolo Kabupaten Poso			1	Meter	1,00	Hibah	17/05/2017	1,00	DINAS BINA MARGA DAN PENATAAN RUANG	Berdasarkan Hasil Inventarisasi Tahun 2023 Aset Baru Ditemukan
1	3	4	01	02	0 2		00 2		Jembatan Pada Jalan Propinsi Kolektor	1101720500000000000002017134 0102020200000048	1101720005000000000000002017 1340102020200000048	Jembatan Pada Jalan Propinsi Kolektor	Lebar: 6.20 Luas: 25.42	882		Jembatan Torau 2, Ruas Tonusu - Pendolo Kabupaten Poso			1	Meter	1,00	Hibah	17/05/2017	1,00	DINAS BINA MARGA DAN PENATAAN RUANG	Berdasarkan Hasil Inventarisasi Tahun 2023 Aset Baru Ditemukan
1	3	4	01	02	0 2		00 2		Jembatan Pada Jalan Propinsi Kolektor	1101720500000000000002017134 0102020200000049	1101720005000000000000002017 1340102020200000049	Jembatan Pada Jalan Propinsi Kolektor	Lebar: 6.20 Luas: 24.80	883		Jembatan Torau, Ruas Tonusu - Pendolo Kabupaten Poso			1	Meter	1,00	Hibah	17/05/2017	1,00	DINAS BINA MARGA DAN PENATAAN RUANG	Berdasarkan Hasil Inventarisasi Tahun 2023 Aset Baru Ditemukan
1	3	4	01	02	0 2		00 2		Jembatan Pada Jalan Propinsi Kolektor	1101720500000000000002017134 0102020200000050	1101720005000000000000002017 1340102020200000050	Jembatan Pada Jalan Propinsi Kolektor	Panjang: 0.01 Lebar: 6.10 Luas: 45.14	1129		Jembatan Maholo, Ruas Tonusu - Pendolo Kabupaten Poso			1	Meter	1,00	Hibah	17/05/2017	1,00	DINAS BINA MARGA DAN PENATAAN RUANG	Berdasarkan Hasil Inventarisasi Tahun 2023 Aset Baru Ditemukan
1	3	4	01	02	0 2		00 2		Jembatan Pada Jalan Propinsi Kolektor	1101720500000000000002017134 0102020200000051	1101720005000000000000002017 1340102020200000051	Jembatan Pada Jalan Propinsi Kolektor	Panjang: 0.01 Lebar: 6.00 Luas: 37.20	885		Jembatan Tokaimbu 1, Ruas Tonusu - Pendolo Kabupaten Poso			1	Meter	1,00	Hibah	17/05/2017	1,00	DINAS BINA MARGA DAN PENATAAN RUANG	Berdasarkan Hasil Inventarisasi Tahun 2023 Aset Baru Ditemukan
1	3	4	01	02	0 2		00 2		Jembatan Pada Jalan Propinsi Kolektor	1101720500000000000002017134 0102020200000052	1101720005000000000000002017 1340102020200000052	Jembatan Pada Jalan Propinsi Kolektor	Panjang: 0.01 Lebar: 6.10 Luas: 44.53	886		Jembatan Tokaimbu 2, Ruas Tonusu - Pendolo Kabupaten Poso			1	Meter	1,00	Hibah	17/05/2017	1,00	DINAS BINA MARGA DAN PENATAAN RUANG	Berdasarkan Hasil Inventarisasi Tahun 2023 Aset Baru Ditemukan
1	3	4	01	02	0 2		00 2		Jembatan Pada Jalan Propinsi Kolektor	1101720500000000000002017134 0102020200000053	1101720005000000000000002017 1340102020200000053	Jembatan Pada Jalan Propinsi Kolektor	Lebar: 6.70 Luas: 27.47	887		Jembatan Sincanga 1, Ruas Tonusu - Pendolo Kabupaten Poso			1	Meter	1,00	Hibah	17/05/2017	1,00	DINAS BINA MARGA DAN PENATAAN RUANG	Berdasarkan Hasil Inventarisasi Tahun 2023 Aset Baru Ditemukan
1	3	4	01	02	0 2		00 2		Jembatan Pada Jalan Propinsi Kolektor	1101720500000000000002017134 0102020200000054	1101720005000000000000002017 1340102020200000054	Jembatan Pada Jalan Propinsi Kolektor	Panjang: 0.01 Lebar: 6.20 Luas: 45.88	888		Jembatan Sincanga 2, Ruas Tonusu - Pendolo Kabupaten Poso			1	Meter	1,00	Hibah	17/05/2017	1,00	DINAS BINA MARGA DAN PENATAAN RUANG	Berdasarkan Hasil Inventarisasi Tahun 2023 Aset Baru Ditemukan

1	3	4	01	02	0	2	00	2		Jembatan Pada Jalan Propinsi Kolektor	1101720500000000000002017134 0102020200000055	1101720005000000000002017 1340102020200000055	Jembatan Pada Jalan Propinsi Kolektor	Panjang: 0.01 Lebar: 6.30 Luas: 36.54	889		Jembatan Sincanga 3, Ruas Tonusu - Pendolo Kabupaten Poso			1	Meter	1,00	Hibah	17/05/2017	1,00	DINAS BINA MARGA DAN PENATAAN RUANG	Berdasarkan Hasil Inventarisasi Tahun 2023 Aset Baru Ditemukan
1	3	4	01	02	0	2	00	2		Jembatan Pada Jalan Propinsi Kolektor	1101720500000000000002017134 0102020200000056	1101720005000000000002017 1340102020200000056	Jembatan Pada Jalan Propinsi Kolektor	Panjang: 0.01 Lebar: 6.20 Luas: 34.10	890		Jembatan Sincanga 4, Ruas Tonusu - Pendolo Kabupaten Poso			1	Meter	1,00	Hibah	17/05/2017	1,00	DINAS BINA MARGA DAN PENATAAN RUANG	Berdasarkan Hasil Inventarisasi Tahun 2023 Aset Baru Ditemukan
1	3	4	01	02	0	2	00	2		Jembatan Pada Jalan Propinsi Kolektor	1101720500000000000002017134 0102020200000057	1101720005000000000002017 1340102020200000057	Jembatan Pada Jalan Propinsi Kolektor	Panjang: 0.01 Lebar: 6.10 Luas: 42.70	891		Jembatan Sincanga 5, Ruas Tonusu - Pendolo Kabupaten Poso			1	Meter	1,00	Hibah	17/05/2017	1,00	DINAS BINA MARGA DAN PENATAAN RUANG	Berdasarkan Hasil Inventarisasi Tahun 2023 Aset Baru Ditemukan
1	3	4	01	02	0	2	00	2		Jembatan Pada Jalan Propinsi Kolektor	1101720500000000000002017134 0102020200000058	1101720005000000000002017 1340102020200000058	Jembatan Pada Jalan Propinsi Kolektor	Panjang: 0.01 Lebar: 6.30 Luas: 37.80	892		Jembatan Sincanga 6, Ruas Tonusu - Pendolo Kabupaten Poso			1	Meter	1,00	Hibah	17/05/2017	1,00	DINAS BINA MARGA DAN PENATAAN RUANG	Berdasarkan Hasil Inventarisasi Tahun 2023 Aset Baru Ditemukan
1	3	4	01	02	0	2	00	2		Jembatan Pada Jalan Propinsi Kolektor	1101720500000000000002017134 0102020200000059	1101720005000000000002017 1340102020200000059	Jembatan Pada Jalan Propinsi Kolektor	Panjang: 0.02 Lebar: 6.00 Luas: 90.00	1071		Jembatan Koburo 1, Ruas Tonusu - Pendolo Kabupaten Poso			1	Meter	1,00	Hibah	17/05/2017	1,00	DINAS BINA MARGA DAN PENATAAN RUANG	Berdasarkan Hasil Inventarisasi Tahun 2023 Aset Baru Ditemukan
1	3	4	01	02	0	2	00	2		Jembatan Pada Jalan Propinsi Kolektor	1101720500000000000002017134 0102020200000060	1101720005000000000002017 1340102020200000060	Jembatan Pada Jalan Propinsi Kolektor	Panjang: 0.01 Lebar: 6.20 Luas: 35.96	893		Jembatan Koburo 2, Ruas Tonusu - Pendolo Kabupaten Poso			1	Meter	1,00	Hibah	17/05/2017	1,00	DINAS BINA MARGA DAN PENATAAN RUANG	Berdasarkan Hasil Inventarisasi Tahun 2023 Aset Baru Ditemukan
1	3	4	01	02	0	2	00	2		Jembatan Pada Jalan Propinsi Kolektor	1101720500000000000002017134 0102020200000061	1101720005000000000002017 1340102020200000061	Jembatan Pada Jalan Propinsi Kolektor	Panjang: 0.01 Lebar: 6.10 Luas: 45.75	894		Jembatan Koburo 3, Ruas Tonusu - Pendolo Kabupaten Poso			1	Meter	1,00	Hibah	17/05/2017	1,00	DINAS BINA MARGA DAN PENATAAN RUANG	Berdasarkan Hasil Inventarisasi Tahun 2023 Aset Baru Ditemukan
1	3	4	01	02	0	2	00	2		Jembatan Pada Jalan Propinsi Kolektor	1101720500000000000002017134 0102020200000062	1101720005000000000002017 1340102020200000062	Jembatan Pada Jalan Propinsi Kolektor	Lebar: 6.20 Luas: 30.38	895		Jembatan Koburo 4, Ruas Tonusu - Pendolo Kabupaten Poso			1	Meter	1,00	Hibah	17/05/2017	1,00	DINAS BINA MARGA DAN PENATAAN RUANG	Berdasarkan Hasil Inventarisasi Tahun 2023 Aset Baru Ditemukan
1	3	4	01	02	0	2	00	2		Jembatan Pada Jalan Propinsi Kolektor	1101720500000000000002017134 0102020200000063	1101720005000000000002017 1340102020200000063	Jembatan Pada Jalan Propinsi Kolektor	Lebar: 6.20 Luas: 26.04	896		Jembatan Koburo 5, Ruas Tonusu - Pendolo Kabupaten Poso			1	Meter	1,00	Hibah	17/05/2017	1,00	DINAS BINA MARGA DAN PENATAAN RUANG	Berdasarkan Hasil Inventarisasi Tahun 2023 Aset Baru Ditemukan
1	3	4	01	02	0	2	00	2		Jembatan Pada Jalan Propinsi Kolektor	1101720500000000000002017134 0102020200000064	1101720005000000000002017 1340102020200000064	Jembatan Pada Jalan Propinsi Kolektor	Panjang: 0.01 Lebar: 6.10 Luas: 37.82	897		Jembatan Koburo 6, Ruas Tonusu - Pendolo Kabupaten Poso			1	Meter	1,00	Hibah	17/05/2017	1,00	DINAS BINA MARGA DAN PENATAAN RUANG	Berdasarkan Hasil Inventarisasi Tahun 2023 Aset Baru Ditemukan
1	3	4	01	02	0	2	00	2		Jembatan Pada Jalan Propinsi Kolektor	1101720500000000000002017134 0102020200000065	1101720005000000000002017 1340102020200000065	Jembatan Pada Jalan Propinsi Kolektor	Panjang: 0.01 Lebar: 6.00 Luas: 36.00	898		Jembatan Koburo 7, Ruas Tonusu - Pendolo Kabupaten Poso			1	Meter	1,00	Hibah	17/05/2017	1,00	DINAS BINA MARGA DAN PENATAAN RUANG	Berdasarkan Hasil Inventarisasi Tahun 2023 Aset Baru Ditemukan
1	3	4	01	02	0	2	00	2		Jembatan Pada Jalan Propinsi Kolektor	1101720500000000000002017134 0102020200000066	1101720005000000000002017 1340102020200000066	Jembatan Pada Jalan Propinsi Kolektor	Panjang: 0.01 Lebar: 6.20 Luas: 35.34	900		Jembatan Pomua Palandu 1, Ruas Tonusu - Pendolo Kabupaten Poso			1	Meter	1,00	Hibah	17/05/2017	1,00	DINAS BINA MARGA DAN PENATAAN RUANG	Berdasarkan Hasil Inventarisasi Tahun 2023 Aset Baru Ditemukan
1	3	4	01	02	0	2	00	2		Jembatan Pada Jalan Propinsi Kolektor	1101720500000000000002017134 0102020200000067	1101720005000000000002017 1340102020200000067	Jembatan Pada Jalan Propinsi Kolektor	Panjang: 2.60 Lebar: 7.00 Luas: 18.20	1131		Jembatan Karanja Lembah II, Ruas Karanja Lembah II Kabupaten Sigi			1	Meter	1,00	Hibah	17/05/2017	1,00	DINAS BINA MARGA DAN PENATAAN RUANG	Berdasarkan Hasil Inventarisasi Tahun 2023 Aset Baru ditemukan
1	3	4	01	02	0	2	00	2		Jembatan Pada Jalan Propinsi Kolektor	1101720500000000000002017134 0102020200000068	1101720005000000000002017 1340102020200000068	Jembatan Pada Jalan Propinsi Kolektor	Panjang: 4.40 Lebar: 6.45 Luas: 28.38	907		Jembatan Biromaru, Ruas Biromaru - Palolo Kabupaten Sigi			1	Meter	1,00	Hibah	17/05/2017	1,00	DINAS BINA MARGA DAN PENATAAN RUANG	Berdasarkan Hasil Inventarisasi Tahun 2023 Aset Baru ditemukan
1	3	4	01	02	0	2	00	2		Jembatan Pada Jalan Propinsi Kolektor	1101720500000000000002017134 0102020200000069	1101720005000000000002017 1340102020200000069	Jembatan Pada Jalan Propinsi Kolektor	Panjang: 0.01 Lebar: 6.10 Luas: 34.16	903		Jembatan Pomua Palandu 2, Ruas Tonusu - Pendolo Kabupaten Poso			1	Meter	1,00	Hibah	17/05/2017	1,00	DINAS BINA MARGA DAN PENATAAN RUANG	Berdasarkan Hasil Inventarisasi Tahun 2023 Aset Baru Ditemukan
1	3	4	01	02	0	2	00	2		Jembatan Pada Jalan Propinsi Kolektor	1101720500000000000002017134 0102020200000070	1101720005000000000002017 1340102020200000070	Jembatan Pada Jalan Propinsi Kolektor	Panjang: 0.01 Lebar: 6.20 Luas: 37.20	904		Jembatan Toinasa 1, Ruas Tonusu - Pendolo Kabupaten Poso			1	Meter	1,00	Hibah	17/05/2017	1,00	DINAS BINA MARGA DAN PENATAAN RUANG	Berdasarkan Hasil Inventarisasi Tahun 2023 Aset Baru Ditemukan
1	3	4	01	02	0	2	00	2		Jembatan Pada Jalan Propinsi Kolektor	1101720500000000000002017134 0102020200000071	1101720005000000000002017 1340102020200000071	Jembatan Pada Jalan Propinsi Kolektor	Panjang: 2.55 Lebar: 6.45 Luas: 16.45	879		Jembatan Biromaru I, Ruas Biromaru - Palolo Kabupaten Sigi			1	Meter	1,00	Hibah	17/05/2017	1,00	DINAS BINA MARGA DAN PENATAAN RUANG	Berdasarkan Hasil Inventarisasi Tahun 2023 Aset Baru ditemukan
1	3	4	01	02	0	2	00	2		Jembatan Pada Jalan Propinsi Kolektor	1101720500000000000002017134 0102020200000072	1101720005000000000002017 1340102020200000072	Jembatan Pada Jalan Propinsi Kolektor	Panjang: 0.01 Lebar: 6.10 Luas: 30.50	906		Jembatan Toinasa 2, Ruas Tonusu - Pendolo Kabupaten Poso			1	Meter	1,00	Hibah	17/05/2017	1,00	DINAS BINA MARGA DAN PENATAAN RUANG	Berdasarkan Hasil Inventarisasi Tahun 2023 Aset Baru Ditemukan
1	3	4	01	02	0	2	00	2		Jembatan Pada Jalan Propinsi Kolektor	1101720500000000000002017134 0102020200000073	1101720005000000000002017 1340102020200000073	Jembatan Pada Jalan Propinsi Kolektor	Panjang: 3.50 Lebar: 10.20 Luas: 35.70	905		Jembatan Biromaru II, Ruas Biromaru - Palolo Kabupaten Sigi			1	Meter	1,00	Hibah	17/05/2017	1,00	DINAS BINA MARGA DAN PENATAAN RUANG	Berdasarkan Hasil Inventarisasi Tahun 2023 Aset Baru ditemukan
1	3	4	01	02	0	2	00	2		Jembatan Pada Jalan Propinsi Kolektor	1101720500000000000002017134 0102020200000074	1101720005000000000002017 1340102020200000074	Jembatan Pada Jalan Propinsi Kolektor	Lebar: 6.00 Luas: 27.60	908		Jembatan Toinasa 3, Ruas Tonusu - Pendolo Kabupaten Poso			1	Meter	1,00	Hibah	17/05/2017	1,00	DINAS BINA MARGA DAN PENATAAN RUANG	Berdasarkan Hasil Inventarisasi Tahun 2023 Aset Baru Ditemukan
1	3	4	01	02	0	2	00	2		Jembatan Pada Jalan Propinsi Kolektor	1101720500000000000002017134 0102020200000075	1101720005000000000002017 1340102020200000075	Jembatan Pada Jalan Propinsi Kolektor	Panjang: 2.00 Lebar: 10.00 Luas: 20.00	909		Jembatan Sidera Kecil III, Ruas Biromaru - Palolo Kabupaten Sigi			1	Meter	1,00	Hibah	17/05/2017	1,00	DINAS BINA MARGA DAN PENATAAN RUANG	Berdasarkan Hasil Inventarisasi Tahun 2023 Aset Baru ditemukan
1	3	4	01	02	0	2	00	2		Jembatan Pada Jalan Propinsi Kolektor	1101720500000000000002017134 0102020200000076	1101720005000000000002017 1340102020200000076	Jembatan Pada Jalan Propinsi Kolektor	Panjang: 0.01 Lebar: 6.20 Luas: 32.24	910		Jembatan Toinasa 4, Ruas Tonusu - Pendolo Kabupaten Poso			1	Meter	1,00	Hibah	17/05/2017	1,00	DINAS BINA MARGA DAN PENATAAN RUANG	Berdasarkan Hasil Inventarisasi Tahun 2023 Aset Baru Ditemukan
1	3	4	01	02	0	2	00	2		Jembatan Pada Jalan Propinsi Kolektor	1101720500000000000002017134 0102020200000077	1101720005000000000002017 1340102020200000077	Jembatan Pada Jalan Propinsi Kolektor	Lebar: 6.20 Luas: 19.22	911		Jembatan Toinasa Kecil, Ruas Tonusu - Pendolo Kabupaten Poso			1	Meter	1,00	Hibah	17/05/2017	1,00	DINAS BINA MARGA DAN PENATAAN RUANG	Berdasarkan Hasil Inventarisasi Tahun 2023 Aset Baru Ditemukan
1	3	4	01	02	0	2	00	2		Jembatan Pada Jalan Propinsi Kolektor	1101720500000000000002017134 0102020200000078	1101720005000000000002017 1340102020200000078	Jembatan Pada Jalan Propinsi Kolektor	Panjang: 0.01 Lebar: 6.20 Luas: 68.20	912		Jembatan Toinasa 5, Ruas Tonusu - Pendolo Kabupaten Poso			1	Meter	1,00	Hibah	17/05/2017	1,00	DINAS BINA MARGA DAN PENATAAN RUANG	Berdasarkan Hasil Inventarisasi Tahun 2023 Aset Baru Ditemukan
1	3	4	01	02	0	2	00	2		Jembatan Pada Jalan Propinsi Kolektor	1101720500000000000002017134 0102020200000079	1101720005000000000002017 1340102020200000079	Jembatan Pada Jalan Propinsi Kolektor	Panjang: 4.50 Lebar: 10.00 Luas: 45.00	913		Jembatan Sidera Kecil II, Ruas Biromaru - Palolo Kabupaten Sigi			1	Meter	1,00	Hibah	17/05/2017	1,00	DINAS BINA MARGA DAN PENATAAN RUANG	Berdasarkan Hasil Inventarisasi Tahun 2023 Aset Baru ditemukan
1	3	4	01	02	0	2	00	2		Jembatan Pada Jalan Propinsi Kolektor	1101720500000000000002017134 0102020200000080	1101720005000000000002017 1340102020200000080	Jembatan Pada Jalan Propinsi Kolektor	Panjang: 0.01 Lebar: 5.40 Luas: 34.56	915		Jembatan Daupe, Ruas Tonusu - Pendolo Kabupaten Poso			1	Meter	1,00	Hibah	17/05/2017	1,00	DINAS BINA MARGA DAN PENATAAN RUANG	Berdasarkan Hasil Inventarisasi Tahun 2023 Aset Baru Ditemukan
1	3	4	01	02	0	2	00	2		Jembatan Pada Jalan Propinsi Kolektor	1101720500000000000002017134 0102020200000081	1101720005000000000002017 1340102020200000081	Jembatan Pada Jalan Propinsi Kolektor	Panjang: 0.01 Lebar: 5.50 Luas: 34.65	978		Jembatan Daupe 1, Ruas Tonusu - Pendolo Kabupaten Poso			1	Meter	1,00	Hibah	17/05/2017	1,00	DINAS BINA MARGA DAN PENATAAN RUANG	Berdasarkan Hasil Inventarisasi Tahun 2023 Aset Baru Ditemukan
1	3	4	01	02	0	2	00	2		Jembatan Pada Jalan Propinsi Kolektor	1101720500000000000002017134 0102020200000082	1101720005000000000002017 1340102020200000082	Jembatan Pada Jalan Propinsi Kolektor	Panjang: 2.85 Lebar: 5.70 Luas: 16.25	916		Jembatan Sidera Kecil I, Ruas Biromaru - Palolo Kabupaten Sigi			1	Meter	1,00	Hibah	17/05/2017	1,00	DINAS BINA MARGA DAN PENATAAN RUANG	Berdasarkan Hasil Inventarisasi Tahun 2023 Aset Baru ditemukan
1	3	4	01	02	0	2	00	2		Jembatan Pada Jalan Propinsi Kolektor	1101720500000000000002017134 0102020200000083	1101720005000000000002017 1340102020200000083	Jembatan Pada Jalan Propinsi Kolektor	Panjang: 0.01 Lebar: 6.10 Luas: 61.00	770		Jembatan Kumayo, Ruas Tonusu - Pendolo Kabupaten Poso			1	Meter	1,00	Hibah	17/05/2017	1,00	DINAS BINA MARGA DAN PENATAAN RUANG	Berdasarkan Hasil Inventarisasi Tahun 2023 Aset Baru Ditemukan
1	3	4	01	02	0	2	00	2		Jembatan Pada Jalan Propinsi Kolektor	1101720500000000000002017134 0102020200000084	1101720005000000000002017 1340102020200000084	Jembatan Pada Jalan Propinsi Kolektor	Panjang: 0.03 Lebar: 6.80 Luas: 215.56	918		Jembatan Salukaia 1, Ruas Tonusu - Pendolo Kabupaten Poso			1	Meter	1,00	Hibah	17/05/2017	1,00	DINAS BINA MARGA DAN PENATAAN RUANG	Berdasarkan Hasil Inventarisasi Tahun 2023 Aset Baru Ditemukan

1	3	4	01	02	0 2		00 2		Jembatan Pada Jalan Propinsi Kolektor	1101720500000000000002017134 0102020200000085	1101720005000000000002017 1340102020200000085	Jembatan Pada Jalan Propinsi Kolektor	Lebar: 6.10 Luas: 25.62	919		Jembatan Salukaia 2, Ruas Tonusu - Pendolo Kabupaten Poso			1	Meter	1,00	Hibah	17/05/2017	1,00	DINAS BINA MARGA DAN PENATAAN RUANG	Berdasarkan Hasil Inventarisasi Tahun 2023 Aset Baru Ditemukan
1	3	4	01	02	0 2		00 2		Jembatan Pada Jalan Propinsi Kolektor	1101720500000000000002017134 0102020200000086	1101720005000000000002017 1340102020200000086	Jembatan Pada Jalan Propinsi Kolektor	Panjang: 6.90 Lebar: 8.70 Luas: 60.03	920		Jembatan Sidera II, Ruas Biromaru - Palolo Kabupaten Sigi			1	Meter	1,00	Hibah	17/05/2017	1,00	DINAS BINA MARGA DAN PENATAAN RUANG	Berdasarkan Hasil Inventarisasi Tahun 2023 Aset Baru ditemukan
1	3	4	01	02	0 2		00 2		Jembatan Pada Jalan Propinsi Kolektor	1101720500000000000002017134 0102020200000087	1101720005000000000002017 1340102020200000087	Jembatan Pada Jalan Propinsi Kolektor	Lebar: 5.90 Luas: 25.37	921		Jembatan Salukaia 3, Ruas Tonusu - Pendolo Kabupaten Poso			1	Meter	1,00	Hibah	17/05/2017	1,00	DINAS BINA MARGA DAN PENATAAN RUANG	Berdasarkan Hasil Inventarisasi Tahun 2023 Aset Baru Ditemukan
1	3	4	01	02	0 2		00 2		Jembatan Pada Jalan Propinsi Kolektor	1101720500000000000002017134 0102020200000088	1101720005000000000002017 1340102020200000088	Jembatan Pada Jalan Propinsi Kolektor	Panjang: 2.40 Lebar: 7.45 Luas: 17.88	1126		Jembatan Oloboju, Ruas Biromaru - Palolo Kabupaten Sigi			1	Meter	1,00	Hibah	17/05/2017	1,00	DINAS BINA MARGA DAN PENATAAN RUANG	Berdasarkan Hasil Inventarisasi Tahun 2023 Aset Baru ditemukan
1	3	4	01	02	0 2		00 2		Jembatan Pada Jalan Propinsi Kolektor	1101720500000000000002017134 0102020200000089	1101720005000000000002017 1340102020200000089	Jembatan Pada Jalan Propinsi Kolektor	Panjang: 2.65 Lebar: 7.40 Luas: 19.61	923		Jembatan Watunonju, Ruas Biromaru - Palolo Kabupaten Sigi			1	Meter	1,00	Hibah	17/05/2017	1,00	DINAS BINA MARGA DAN PENATAAN RUANG	Berdasarkan Hasil Inventarisasi Tahun 2023 Aset Baru ditemukan
1	3	4	01	02	0 2		00 2		Jembatan Pada Jalan Propinsi Kolektor	1101720500000000000002017134 0102020200000090	1101720005000000000002017 1340102020200000090	Jembatan Pada Jalan Propinsi Kolektor	Panjang: 2.80 Lebar: 7.55 Luas: 21.14	1019		Jembatan Bora, Ruas Biromaru - Palolo Kabupaten Sigi			1	Meter	1,00	Hibah	17/05/2017	1,00	DINAS BINA MARGA DAN PENATAAN RUANG	Berdasarkan Hasil Inventarisasi Tahun 2023 Aset Baru ditemukan
1	3	4	01	02	0 2		00 2		Jembatan Pada Jalan Propinsi Kolektor	1101720500000000000002017134 0102020200000091	1101720005000000000002017 1340102020200000091	Jembatan Pada Jalan Propinsi Kolektor	Panjang: 2.30 Lebar: 6.60 Luas: 15.18	925		Jembatan Ranobomba, Ruas Biromaru - Palolo Kabupaten Sigi			1	Meter	1,00	Hibah	17/05/2017	1,00	DINAS BINA MARGA DAN PENATAAN RUANG	Berdasarkan Hasil Inventarisasi Tahun 2023 Aset Baru ditemukan
1	3	4	01	02	0 2		00 2		Jembatan Pada Jalan Propinsi Kolektor	1101720500000000000002017134 0102020200000092	1101720005000000000002017 1340102020200000092	Jembatan Pada Jalan Propinsi Kolektor	Panjang: 2.80 Lebar: 5.00 Luas: 14.00	926		Jembatan Ranobomba I, Ruas Biromaru - Palolo Kabupaten Sigi			1	Meter	1,00	Hibah	17/05/2017	1,00	DINAS BINA MARGA DAN PENATAAN RUANG	Berdasarkan Hasil Inventarisasi Tahun 2023 Aset Baru ditemukan
1	3	4	01	02	0 2		00 2		Jembatan Pada Jalan Propinsi Kolektor	1101720500000000000002017134 0102020200000093	1101720005000000000002017 1340102020200000093	Jembatan Pada Jalan Propinsi Kolektor	Panjang: 0.01 Lebar: 6.00 Luas: 37.20	927		Jembatan Salukaia 4, Ruas Tonusu - Pendolo Kabupaten Poso			1	Meter	1,00	Hibah	17/05/2017	1,00	DINAS BINA MARGA DAN PENATAAN RUANG	Berdasarkan Hasil Inventarisasi Tahun 2023 Aset Baru Ditemukan
1	3	4	01	02	0 2		00 2		Jembatan Pada Jalan Propinsi Kolektor	1101720500000000000002017134 0102020200000094	1101720005000000000002017 1340102020200000094	Jembatan Pada Jalan Propinsi Kolektor	Panjang: 4.95 Lebar: 6.75 Luas: 33.41	928		Jembatan Ranobomba II, Ruas Biromaru - Palolo Kabupaten Sigi			1	Meter	1,00	Hibah	17/05/2017	1,00	DINAS BINA MARGA DAN PENATAAN RUANG	Berdasarkan Hasil Inventarisasi Tahun 2023 Aset Baru ditemukan
1	3	4	01	02	0 2		00 2		Jembatan Pada Jalan Propinsi Kolektor	1101720500000000000002017134 0102020200000095	1101720005000000000002017 1340102020200000095	Jembatan Pada Jalan Propinsi Kolektor	Panjang: 0.08 Lebar: 6.60 Luas: 518.10	970		Jembatan Meko 1, Ruas Tonusu - Pendolo Kabupaten Poso			1	Meter	1,00	Hibah	17/05/2017	1,00	DINAS BINA MARGA DAN PENATAAN RUANG	Berdasarkan Hasil Inventarisasi Tahun 2023 Aset Baru Ditemukan
1	3	4	01	02	0 2		00 2		Jembatan Pada Jalan Propinsi Kolektor	1101720500000000000002017134 0102020200000096	1101720005000000000002017 1340102020200000096	Jembatan Pada Jalan Propinsi Kolektor	Panjang: 0.01 Lebar: 5.90 Luas: 34.22	929		Jembatan Meko 2, Ruas Tonusu - Pendolo Kabupaten Poso			1	Meter	1,00	Hibah	17/05/2017	1,00	DINAS BINA MARGA DAN PENATAAN RUANG	Berdasarkan Hasil Inventarisasi Tahun 2023 Aset Baru Ditemukan
1	3	4	01	02	0 2		00 2		Jembatan Pada Jalan Propinsi Kolektor	1101720500000000000002017134 0102020200000097	1101720005000000000002017 1340102020200000097	Jembatan Pada Jalan Propinsi Kolektor	Panjang: 3.15 Lebar: 9.40 Luas: 29.61	933		Jembatan Anga, Ruas Biromaru - Palolo Kabupaten Sigi			1	Meter	1,00	Hibah	17/05/2017	1,00	DINAS BINA MARGA DAN PENATAAN RUANG	Berdasarkan Hasil Inventarisasi Tahun 2023 Aset Baru ditemukan
1	3	4	01	02	0 2		00 2		Jembatan Pada Jalan Propinsi Kolektor	1101720500000000000002017134 0102020200000098	1101720005000000000002017 1340102020200000098	Jembatan Pada Jalan Propinsi Kolektor	Panjang: 0.02 Lebar: 6.30 Luas: 100.80	717		Jembatan Ampuampu 1, Ruas Tonusu - Pendolo Kabupaten Poso			1	Meter	1,00	Hibah	17/05/2017	1,00	DINAS BINA MARGA DAN PENATAAN RUANG	Berdasarkan Hasil Inventarisasi Tahun 2023 Aset Baru Ditemukan
1	3	4	01	02	0 2		00 2		Jembatan Pada Jalan Propinsi Kolektor	1101720500000000000002017134 0102020200000099	1101720005000000000002017 1340102020200000099	Jembatan Pada Jalan Propinsi Kolektor	Panjang: 0.01 Lebar: 6.20 Luas: 40.30	932		Jembatan Ampuampu 2, Ruas Tonusu - Pendolo Kabupaten Poso			1	Meter	1,00	Hibah	17/05/2017	1,00	DINAS BINA MARGA DAN PENATAAN RUANG	Berdasarkan Hasil Inventarisasi Tahun 2023 Aset Baru Ditemukan
1	3	4	01	02	0 2		00 2		Jembatan Pada Jalan Propinsi Kolektor	1101720500000000000002017134 0102020200000100	1101720005000000000002017 1340102020200000100	Jembatan Pada Jalan Propinsi Kolektor	Panjang: 6.35 Lebar: 6.35 Luas: 40.32	788		Jembatan Bobo A, Ruas Biromaru - Palolo Kabupaten Sigi			1	Meter	1,00	Hibah	17/05/2017	1,00	DINAS BINA MARGA DAN PENATAAN RUANG	Berdasarkan Hasil Inventarisasi Tahun 2023 Aset Baru ditemukan
1	3	4	01	02	0 2		00 2		Jembatan Pada Jalan Propinsi Kolektor	1101720500000000000002017134 0102020200000101	1101720005000000000002017 1340102020200000101	Jembatan Pada Jalan Propinsi Kolektor	Panjang: 0.01 Lebar: 6.20 Luas: 37.82	1100		Jembatan Owini 1, Ruas Tonusu - Pendolo Kabupaten Poso			1	Meter	1,00	Hibah	17/05/2017	1,00	DINAS BINA MARGA DAN PENATAAN RUANG	Berdasarkan Hasil Inventarisasi Tahun 2023 Aset Baru Ditemukan
1	3	4	01	02	0 2		00 2		Jembatan Pada Jalan Propinsi Kolektor	1101720500000000000002017134 0102020200000102	1101720005000000000002017 1340102020200000102	Jembatan Pada Jalan Propinsi Kolektor	Panjang: 0.04 Lebar: 4.30 Luas: 152.22	935		Jembatan Owini 2, Ruas Tonusu - Pendolo Kabupaten Poso			1	Meter	1,00	Hibah	17/05/2017	1,00	DINAS BINA MARGA DAN PENATAAN RUANG	Berdasarkan Hasil Inventarisasi Tahun 2023 Aset Baru Ditemukan
1	3	4	01	02	0 2		00 2		Jembatan Pada Jalan Propinsi Kolektor	1101720500000000000002017134 0102020200000103	1101720005000000000002017 1340102020200000103	Jembatan Pada Jalan Propinsi Kolektor	Panjang: 9.90 Lebar: 6.35 Luas: 62.87	937		Jembatan Petimbe Kecil I, Ruas Biromaru - Palolo Kabupaten Sigi			1	Meter	1,00	Hibah	17/05/2017	1,00	DINAS BINA MARGA DAN PENATAAN RUANG	Berdasarkan Hasil Inventarisasi Tahun 2023 Aset Baru ditemukan
1	3	4	01	02	0 2		00 2		Jembatan Pada Jalan Propinsi Kolektor	1101720500000000000002017134 0102020200000104	1101720005000000000002017 1340102020200000104	Jembatan Pada Jalan Propinsi Kolektor	Panjang: 0.01 Lebar: 6.10 Luas: 37.21	936		Jembatan Owini 3, Ruas Tonusu - Pendolo Kabupaten Poso			1	Meter	1,00	Hibah	17/05/2017	1,00	DINAS BINA MARGA DAN PENATAAN RUANG	Berdasarkan Hasil Inventarisasi Tahun 2023 Aset Baru Ditemukan
1	3	4	01	02	0 2		00 2		Jembatan Pada Jalan Propinsi Kolektor	1101720500000000000002017134 0102020200000105	1101720005000000000002017 1340102020200000105	Jembatan Pada Jalan Propinsi Kolektor	Panjang: 0.01 Lebar: 6.00 Luas: 42.60	939		Jembatan Taipa 1, Ruas Tonusu - Pendolo Kabupaten Poso			1	Meter	1,00	Hibah	17/05/2017	1,00	DINAS BINA MARGA DAN PENATAAN RUANG	Berdasarkan Hasil Inventarisasi Tahun 2023 Aset Baru Ditemukan
1	3	4	01	02	0 2		00 2		Jembatan Pada Jalan Propinsi Kolektor	1101720500000000000002017134 0102020200000106	1101720005000000000002017 1340102020200000106	Jembatan Pada Jalan Propinsi Kolektor	Lebar: 6.35 Luas: 20.96	983		Jembatan Makmur Kecil I, Ruas Biromaru - Palolo Kabupaten Sigi			1	Meter	1,00	Hibah	17/05/2017	1,00	DINAS BINA MARGA DAN PENATAAN RUANG	Berdasarkan Hasil Inventarisasi Tahun 2023 Aset Baru ditemukan
1	3	4	01	02	0 2		00 2		Jembatan Pada Jalan Propinsi Kolektor	1101720500000000000002017134 0102020200000107	1101720005000000000002017 1340102020200000107	Jembatan Pada Jalan Propinsi Kolektor	Panjang: 0.03 Lebar: 6.00 Luas: 154.80	941		Jembatan Taipa 2, Ruas Tonusu - Pendolo Kabupaten Poso			1	Meter	1,00	Hibah	17/05/2017	1,00	DINAS BINA MARGA DAN PENATAAN RUANG	Berdasarkan Hasil Inventarisasi Tahun 2023 Aset Baru Ditemukan
1	3	4	01	02	0 2		00 2		Jembatan Pada Jalan Propinsi Kolektor	1101720500000000000002017134 0102020200000108	1101720005000000000002017 1340102020200000108	Jembatan Pada Jalan Propinsi Kolektor	Panjang: 0.01 Lebar: 6.10 Luas: 42.70	1106		Jembatan Bancea 1, Ruas Tonusu - Pendolo Kabupaten Poso			1	Meter	1,00	Hibah	17/05/2017	1,00	DINAS BINA MARGA DAN PENATAAN RUANG	Berdasarkan Hasil Inventarisasi Tahun 2023 Aset Baru Ditemukan
1	3	4	01	02	0 2		00 2		Jembatan Pada Jalan Propinsi Kolektor	1101720500000000000002017134 0102020200000109	1101720005000000000002017 1340102020200000109	Jembatan Pada Jalan Propinsi Kolektor	Panjang: 6.30 Lebar: 6.35 Luas: 40.01	943		Jembatan Petimbe Kecil II, Ruas Biromaru - Palolo Kabupaten Sigi			1	Meter	1,00	Hibah	17/05/2017	1,00	DINAS BINA MARGA DAN PENATAAN RUANG	Berdasarkan Hasil Inventarisasi Tahun 2023 Aset Baru ditemukan
1	3	4	01	02	0 2		00 2		Jembatan Pada Jalan Propinsi Kolektor	1101720500000000000002017134 0102020200000110	1101720005000000000002017 1340102020200000110	Jembatan Pada Jalan Propinsi Kolektor	Panjang: 0.01 Lebar: 5.40 Luas: 32.94	942		Jembatan Bancea 2, Ruas Tonusu - Pendolo Kabupaten Poso			1	Meter	1,00	Hibah	17/05/2017	1,00	DINAS BINA MARGA DAN PENATAAN RUANG	Berdasarkan Hasil Inventarisasi Tahun 2023 Aset Baru Ditemukan
1	3	4	01	02	0 2		00 2		Jembatan Pada Jalan Propinsi Kolektor	1101720500000000000002017134 0102020200000111	1101720005000000000002017 1340102020200000111	Jembatan Pada Jalan Propinsi Kolektor	Panjang: 0.07 Lebar: 4.20 Luas: 299.46	945		Jembatan Panjo, Ruas Tonusu - Pendolo Kabupaten Poso			1	Meter	1,00	Hibah	17/05/2017	1,00	DINAS BINA MARGA DAN PENATAAN RUANG	Berdasarkan Hasil Inventarisasi Tahun 2023 Aset Baru Ditemukan
1	3	4	01	02	0 2		00 2		Jembatan Pada Jalan Propinsi Kolektor	1101720500000000000002017134 0102020200000112	1101720005000000000002017 1340102020200000112	Jembatan Pada Jalan Propinsi Kolektor	Lebar: 6.15 Luas: 25.83	946		Jembatan Ranteleda, Ruas Biromaru - Palolo Kabupaten Sigi			1	Meter	1,00	Hibah	17/05/2017	1,00	DINAS BINA MARGA DAN PENATAAN RUANG	Berdasarkan Hasil Inventarisasi Tahun 2023 Aset Baru ditemukan
1	3	4	01	02	0 2		00 2		Jembatan Pada Jalan Propinsi Kolektor	1101720500000000000002017134 0102020200000113	1101720005000000000002017 1340102020200000113	Jembatan Pada Jalan Propinsi Kolektor	Panjang: 0.01 Lebar: 5.70 Luas: 37.05	947		Jembatan Sarunggelata, Ruas Tonusu - Pendolo Kabupaten Poso			1	Meter	1,00	Hibah	17/05/2017	1,00	DINAS BINA MARGA DAN PENATAAN RUANG	Berdasarkan Hasil Inventarisasi Tahun 2023 Aset Baru Ditemukan

1	3	4	01	02	0	2	00	2		Jembatan Pada Jalan Propinsi Kolektor	1101720500000000000002017134 0102020020000114	1101720005000000000000002017 1340102020020000114	Jembatan Pada Jalan Propinsi Kolektor	Lebar: 7.35 Luas: 22.42	948		Jalan Ranteleda I, Ruas Biromaru - Palolo Kabupaten Sigi			1	Meter	1,00	Hibah	17/05/2017	1,00	DINAS BINA MARGA DAN PENATAAN RUANG	Berdasarkan Hasil Inventarisasi Tahun 2023 Aset Baru ditemukan
1	3	4	01	02	0	2	00	2		Jembatan Pada Jalan Propinsi Kolektor	1101720500000000000002017134 0102020020000115	1101720005000000000000002017 1340102020020000115	Jembatan Pada Jalan Propinsi Kolektor	Panjang: 0.01 Lebar: 6.40 Luas: 44.80	733		Jembatan Ampera II, Ruas Biromaru - Palolo Kabupaten Sigi			1	Meter	1,00	Hibah	17/05/2017	1,00	DINAS BINA MARGA DAN PENATAAN RUANG	Berdasarkan Hasil Inventarisasi Tahun 2023 Aset Baru ditemukan
1	3	4	01	02	0	2	00	2		Jembatan Pada Jalan Propinsi Kolektor	1101720500000000000002017134 0102020020000116	1101720005000000000000002017 1340102020020000116	Jembatan Pada Jalan Propinsi Kolektor	Lebar: 7.60 Luas: 26.60	930		Jembatan Menawa Kecil, Ruas Palolo - Dongidongi (Bts. Kab. Poso) Kabupaten Sigi			1	Meter	1,00	Hibah	17/05/2017	1,00	DINAS BINA MARGA DAN PENATAAN RUANG	Berdasarkan Hasil Inventarisasi Tahun 2023 Aset Baru ditemukan
1	3	4	01	02	0	2	00	2		Jembatan Pada Jalan Propinsi Kolektor	1101720500000000000002017134 0102020020000117	1101720005000000000000002017 1340102020020000117	Jembatan Pada Jalan Propinsi Kolektor	Lebar: 6.65 Luas: 22.40	931		Jembatan Bahagia Kecil, Ruas Palolo - Dongidongi (Bts. Kab. Poso) Kabupaten Sigi			1	Meter	1,00	Hibah	17/05/2017	1,00	DINAS BINA MARGA DAN PENATAAN RUANG	Berdasarkan Hasil Inventarisasi Tahun 2023 Aset Baru ditemukan
1	3	4	01	02	0	2	00	2		Jembatan Pada Jalan Propinsi Kolektor	1101720500000000000002017134 0102020020000118	1101720005000000000000002017 1340102020020000118	Jembatan Pada Jalan Propinsi Kolektor	Lebar: 7.40 Luas: 19.98	954		Jembatan Metou Kecil, Ruas Palolo - Dongidongi (Bts. Kab. Poso) Kabupaten Sigi			1	Meter	1,00	Hibah	17/05/2017	1,00	DINAS BINA MARGA DAN PENATAAN RUANG	Berdasarkan Hasil Inventarisasi Tahun 2023 Aset Baru ditemukan
1	3	4	01	02	0	2	00	2		Jembatan Pada Jalan Propinsi Kolektor	1101720500000000000002017134 0102020020000119	1101720005000000000000002017 1340102020020000119	Jembatan Pada Jalan Propinsi Kolektor	Lebar: 8.45 Luas: 23.24	1125		Jembatan Metou I, Ruas Palolo - Dongidongi (Bts. Kab. Poso) Kabupaten Sigi			1	Meter	1,00	Hibah	17/05/2017	1,00	DINAS BINA MARGA DAN PENATAAN RUANG	Berdasarkan Hasil Inventarisasi Tahun 2023 Aset Baru ditemukan
1	3	4	01	02	0	2	00	2		Jembatan Pada Jalan Propinsi Kolektor	1101720500000000000002017134 0102020020000120	1101720005000000000000002017 1340102020020000120	Jembatan Pada Jalan Propinsi Kolektor	Lebar: 7.35 Luas: 32.71	955		Jembatan Sopu Kecil I, Ruas Palolo - Dongidongi (Bts. Kab. Poso) Kabupaten Sigi			1	Meter	1,00	Hibah	17/05/2017	1,00	DINAS BINA MARGA DAN PENATAAN RUANG	Berdasarkan Hasil Inventarisasi Tahun 2023 Aset Baru ditemukan
1	3	4	01	02	0	2	00	2		Jembatan Pada Jalan Propinsi Kolektor	1101720500000000000002017134 0102020020000121	1101720005000000000000002017 1340102020020000121	Jembatan Pada Jalan Propinsi Kolektor	Lebar: 7.45 Luas: 19.74	956		Jembatan Sopu Kecil II, Ruas Palolo - Dongidongi (Bts. Kab. Poso) Kabupaten Sigi			1	Meter	1,00	Hibah	17/05/2017	1,00	DINAS BINA MARGA DAN PENATAAN RUANG	Berdasarkan Hasil Inventarisasi Tahun 2023 Aset Baru ditemukan
1	3	4	01	02	0	2	00	2		Jembatan Pada Jalan Propinsi Kolektor	1101720500000000000002017134 0102020020000122	1101720005000000000000002017 1340102020020000122	Jembatan Pada Jalan Propinsi Kolektor	Lebar: 7.70 Luas: 18.48	957		Jembatan Sopu Kecil III, Ruas Palolo - Dongidongi (Bts. Kab. Poso) Kabupaten Sigi			1	Meter	1,00	Hibah	17/05/2017	1,00	DINAS BINA MARGA DAN PENATAAN RUANG	Berdasarkan Hasil Inventarisasi Tahun 2023 Aset Baru ditemukan
1	3	4	01	02	0	2	00	2		Jembatan Pada Jalan Propinsi Kolektor	1101720500000000000002017134 0102020020000123	1101720005000000000000002017 1340102020020000123	Jembatan Pada Jalan Propinsi Kolektor	Panjang: 0.01 Lebar: 8.25 Luas: 52.39	958		Jembatan Sopu Kecil IV, Ruas Palolo - Dongidongi (Bts. Kab. Poso) Kabupaten Sigi			1	Meter	1,00	Hibah	17/05/2017	1,00	DINAS BINA MARGA DAN PENATAAN RUANG	Berdasarkan Hasil Inventarisasi Tahun 2023 Aset Baru ditemukan
1	3	4	01	02	0	2	00	2		Jembatan Pada Jalan Propinsi Kolektor	1101720500000000000002017134 0102020020000124	1101720005000000000000002017 1340102020020000124	Jembatan Pada Jalan Propinsi Kolektor	Lebar: 8.50 Luas: 41.23	959		Jembatan Sopu Kecil V, Ruas Palolo - Dongidongi (Bts. Kab. Poso) Kabupaten Sigi			1	Meter	1,00	Hibah	17/05/2017	1,00	DINAS BINA MARGA DAN PENATAAN RUANG	Berdasarkan Hasil Inventarisasi Tahun 2023 Aset Baru ditemukan
1	3	4	01	02	0	2	00	2		Jembatan Pada Jalan Propinsi Kolektor	1101720500000000000002017134 0102020020000125	1101720005000000000000002017 1340102020020000125	Jembatan Pada Jalan Propinsi Kolektor	Lebar: 8.50 Luas: 26.35	960		Jembatan Sopu Kecil VI, Ruas Palolo - Dongidongi (Bts. Kab. Poso) Kabupaten Sigi			1	Meter	1,00	Hibah	17/05/2017	1,00	DINAS BINA MARGA DAN PENATAAN RUANG	Berdasarkan Hasil Inventarisasi Tahun 2023 Aset Baru ditemukan
1	3	4	01	02	0	2	00	2		Jembatan Pada Jalan Propinsi Kolektor	1101720500000000000002017134 0102020020000126	1101720005000000000000002017 1340102020020000126	Jembatan Pada Jalan Propinsi Kolektor	Lebar: 8.50 Luas: 17.00	961		Jembatan Sopu Kecil VII, Ruas Palolo - Dongidongi (Bts. Kab. Poso) Kabupaten Sigi			1	Meter	1,00	Hibah	17/05/2017	1,00	DINAS BINA MARGA DAN PENATAAN RUANG	Berdasarkan Hasil Inventarisasi Tahun 2023 Aset Baru ditemukan
1	3	4	01	02	0	2	00	2		Jembatan Pada Jalan Propinsi Kolektor	1101720500000000000002017134 0102020020000127	1101720005000000000000002017 1340102020020000127	Jembatan Pada Jalan Propinsi Kolektor	Lebar: 7.35 Luas: 33.08	962		Jembatan Tongoa V, Ruas Palolo - Dongidongi (Bts. Kab. Poso) Kabupaten Sigi			1	Meter	1,00	Hibah	17/05/2017	1,00	DINAS BINA MARGA DAN PENATAAN RUANG	Berdasarkan Hasil Inventarisasi Tahun 2023 Aset Baru ditemukan
1	3	4	01	02	0	2	00	2		Jembatan Pada Jalan Propinsi Kolektor	1101720500000000000002017134 0102020020000128	1101720005000000000000002017 1340102020020000128	Jembatan Pada Jalan Propinsi Kolektor	Lebar: 8.00 Luas: 19.20	964		Jembatan Kotarindau I, Ruas Kalukubula - Kalawara Kabupaten Sigi			1	Meter	1,00	Hibah	17/05/2017	1,00	DINAS BINA MARGA DAN PENATAAN RUANG	Berdasarkan Hasil Inventarisasi Tahun 2023 Aset Baru ditemukan
1	3	4	01	02	0	2	00	2		Jembatan Pada Jalan Propinsi Kolektor	1101720500000000000002017134 0102020020000129	1101720005000000000000002017 1340102020020000129	Jembatan Pada Jalan Propinsi Kolektor	Lebar: 10.00 Luas: 26.00	973		Jembatan Kota Pulu, Ruas Kalukubula - Kalawara Kabupaten Sigi			1	Meter	1,00	Hibah	17/05/2017	1,00	DINAS BINA MARGA DAN PENATAAN RUANG	Berdasarkan Hasil Inventarisasi Tahun 2023 Aset Baru ditemukan
1	3	4	01	02	0	2	00	2		Jembatan Pada Jalan Propinsi Kolektor	1101720500000000000002017134 0102020020000130	1101720005000000000000002017 1340102020020000130	Jembatan Pada Jalan Propinsi Kolektor	Lebar: 6.20 Luas: 17.36	965		Jembatan Tulo, Ruas Kalukubula - Kalawara Kabupaten Sigi			1	Meter	1,00	Hibah	17/05/2017	1,00	DINAS BINA MARGA DAN PENATAAN RUANG	Berdasarkan Hasil Inventarisasi Tahun 2023 Aset Baru ditemukan
1	3	4	01	02	0	2	00	2		Jembatan Pada Jalan Propinsi Kolektor	1101720500000000000002017134 0102020020000131	1101720005000000000000002017 1340102020020000131	Jembatan Pada Jalan Propinsi Kolektor	Lebar: 8.50 Luas: 17.00	802		Jembatan Kalora I, Ruas Kalukubula - Kalawara Kabupaten Sigi			1	Meter	1,00	Hibah	17/05/2017	1,00	DINAS BINA MARGA DAN PENATAAN RUANG	Berdasarkan Hasil Inventarisasi Tahun 2023 Aset Baru ditemukan
1	3	4	01	02	0	2	00	2		Jembatan Pada Jalan Propinsi Kolektor	1101720500000000000002017134 0102020020000132	1101720005000000000000002017 1340102020020000132	Jembatan Pada Jalan Propinsi Kolektor	Lebar: 8.00 Luas: 25.60	966		Jembatan Kalora II, Ruas Kalukubula - Kalawara Kabupaten Sigi			1	Meter	1,00	Hibah	17/05/2017	1,00	DINAS BINA MARGA DAN PENATAAN RUANG	Berdasarkan Hasil Inventarisasi Tahun 2023 Aset Baru ditemukan
1	3	4	01	02	0	2	00	2		Jembatan Pada Jalan Propinsi Kolektor	1101720500000000000002017134 0102020020000133	1101720005000000000000002017 1340102020020000133	Jembatan Pada Jalan Propinsi Kolektor	Lebar: 7.30 Luas: 26.65	968		Jembatan Sidondo II, Ruas Kalukubula - Kalawara Kabupaten Sigi			1	Meter	1,00	Hibah	17/05/2017	1,00	DINAS BINA MARGA DAN PENATAAN RUANG	Berdasarkan Hasil Inventarisasi Tahun 2023 Aset Baru ditemukan
1	3	4	01	02	0	2	00	2		Jembatan Pada Jalan Propinsi Kolektor	1101720500000000000002017134 0102020020000134	1101720005000000000000002017 1340102020020000134	Jembatan Pada Jalan Propinsi Kolektor	Lebar: 6.60 Luas: 27.06	969		Jembatan Sibowi, Ruas Kalukubula - Kalawara Kabupaten Sigi			1	Meter	1,00	Hibah	17/05/2017	1,00	DINAS BINA MARGA DAN PENATAAN RUANG	Berdasarkan Hasil Inventarisasi Tahun 2023 Aset Baru ditemukan
1	3	4	01	02	0	2	00	2		Jembatan Pada Jalan Propinsi Kolektor	1101720500000000000002017134 0102020020000135	1101720005000000000000002017 1340102020020000135	Jembatan Pada Jalan Propinsi Kolektor	Panjang: 0.01 Lebar: 5.50 Luas: 37.40	833		Jembatan Mekakore, Ruas Tonusu - Pendolo Kabupaten Poso			1	Meter	1,00	Hibah	17/05/2017	1,00	DINAS BINA MARGA DAN PENATAAN RUANG	Berdasarkan Hasil Inventarisasi Tahun 2023 Aset Baru Ditemukan
1	3	4	01	02	0	2	00	2		Jembatan Pada Jalan Propinsi Kolektor	1101720500000000000002017134 0102020020000136	1101720005000000000000002017 1340102020020000136	Jembatan Pada Jalan Propinsi Kolektor	Lebar: 7.90 Luas: 22.91	1056		Jembatan Kalawara IV, Ruas Kalawara - Kulawi Kabupaten Sigi			1	Meter	1,00	Hibah	17/05/2017	1,00	DINAS BINA MARGA DAN PENATAAN RUANG	Berdasarkan Hasil Inventarisasi Tahun 2023 Aset Baru ditemukan
1	3	4	01	02	0	2	00	2		Jembatan Pada Jalan Propinsi Kolektor	1101720500000000000002017134 0102020020000137	1101720005000000000000002017 1340102020020000137	Jembatan Pada Jalan Propinsi Kolektor	Lebar: 7.60 Luas: 20.14	971		Jembatan Kalawara V, Ruas Kalawara - Kulawi Kabupaten Sigi			1	Meter	1,00	Hibah	17/05/2017	1,00	DINAS BINA MARGA DAN PENATAAN RUANG	Berdasarkan Hasil Inventarisasi Tahun 2023 Aset Baru ditemukan
1	3	4	01	02	0	2	00	2		Jembatan Pada Jalan Propinsi Kolektor	1101720500000000000002017134 0102020020000138	1101720005000000000000002017 1340102020020000138	Jembatan Pada Jalan Propinsi Kolektor	Panjang: 0.01 Lebar: 5.50 Luas: 37.40	880		Jembatan Korongpaka, Ruas Tonusu - Pendolo Kabupaten Poso			1	Meter	1,00	Hibah	17/05/2017	1,00	DINAS BINA MARGA DAN PENATAAN RUANG	Berdasarkan Hasil Inventarisasi Tahun 2023 Aset Baru Ditemukan
1	3	4	01	02	0	2	00	2		Jembatan Pada Jalan Propinsi Kolektor	1101720500000000000002017134 0102020020000139	1101720005000000000000002017 1340102020020000139	Jembatan Pada Jalan Propinsi Kolektor	Panjang: 0.01 Lebar: 5.40 Luas: 38.34	1080		Jembatan Batusarue, Ruas Tonusu - Pendolo Kabupaten Poso			1	Meter	1,00	Hibah	17/05/2017	1,00	DINAS BINA MARGA DAN PENATAAN RUANG	Berdasarkan Hasil Inventarisasi Tahun 2023 Aset Baru Ditemukan
1	3	4	01	02	0	2	00	2		Jembatan Pada Jalan Propinsi Kolektor	1101720500000000000002017134 0102020020000140	1101720005000000000000002017 1340102020020000140	Jembatan Pada Jalan Propinsi Kolektor	Panjang: 0.02 Lebar: 6.30 Luas: 127.26	1062		Jembatan Pandere Baru, Ruas Kalawara - Kulawi Kabupaten Sigi			1	Meter	1,00	Hibah	17/05/2017	1,00	DINAS BINA MARGA DAN PENATAAN RUANG	Berdasarkan Hasil Inventarisasi Tahun 2023 Aset Baru ditemukan
1	3	4	01	02	0	2	00	2		Jembatan Pada Jalan Propinsi Kolektor	1101720500000000000002017134 0102020020000141	1101720005000000000000002017 1340102020020000141	Jembatan Pada Jalan Propinsi Kolektor	Panjang: 0.01 Lebar: 5.60 Luas: 37.52	744		Jembatan Ketimu, Ruas Tonusu - Pendolo Kabupaten Poso			1	Meter	1,00	Hibah	17/05/2017	1,00	DINAS BINA MARGA DAN PENATAAN RUANG	Berdasarkan Hasil Inventarisasi Tahun 2023 Aset Baru Ditemukan
1	3	4	01	02	0	2	00	2		Jembatan Pada Jalan Propinsi Kolektor	1101720500000000000002017134 0102020020000142	1101720005000000000000002017 1340102020020000142	Jembatan Pada Jalan Propinsi Kolektor	Panjang: 0.01 Lebar: 5.45 Luas: 37.61	977		Jembatan Urulemo, Ruas Tonusu - Pendolo Kabupaten Poso			1	Meter	1,00	Hibah	17/05/2017	1,00	DINAS BINA MARGA DAN PENATAAN RUANG	Berdasarkan Hasil Inventarisasi Tahun 2023 Aset Baru Ditemukan

1	3	4	01	02	0	2	00	2		Jembatan Pada Jalan Propinsi Kolektor	1101720500000000000002017134 010200200000143	1101720005000000000002017 1340102020200000143	Jembatan Pada Jalan Propinsi Kolektor	Panjang: 0.01 Lebar: 5.50 Luas: 35.20	1033		Jembatan Dandibi, Ruas Tonusu - Pendolo Kabupaten Poso			1	Meter	1,00	Hibah	17/05/2017	1,00	DINAS BINA MARGA DAN PENATAAN RUANG	Berdasarkan Hasil Inventarisasi Tahun 2023 Aset Baru Ditemukan
1	3	4	01	02	0	2	00	2		Jembatan Pada Jalan Propinsi Kolektor	1101720500000000000002017134 010200200000144	1101720005000000000002017 1340102020200000144	Jembatan Pada Jalan Propinsi Kolektor	Lebar: 7.50 Luas: 27.00	740		Jembatan Pakuli Kecil, Ruas Kalawara - Kulawi Kabupaten Sigi			1	Meter	1,00	Hibah	17/05/2017	1,00	DINAS BINA MARGA DAN PENATAAN RUANG	Berdasarkan Hasil Inventarisasi Tahun 2023 Aset Baru ditemukan
1	3	4	01	02	0	2	00	2		Jembatan Pada Jalan Propinsi Kolektor	1101720500000000000002017134 010200200000145	1101720005000000000002017 1340102020200000145	Jembatan Pada Jalan Propinsi Kolektor	Panjang: 0.01 Lebar: 5.40 Luas: 39.42	1052		Jembatan Moronua, Ruas Tonusu - Pendolo Kabupaten Poso			1	Meter	1,00	Hibah	17/05/2017	1,00	DINAS BINA MARGA DAN PENATAAN RUANG	Berdasarkan Hasil Inventarisasi Tahun 2023 Aset Baru Ditemukan
1	3	4	01	02	0	2	00	2		Jembatan Pada Jalan Propinsi Kolektor	1101720500000000000002017134 010200200000146	1101720005000000000002017 1340102020200000146	Jembatan Pada Jalan Propinsi Kolektor	Panjang: 0.01 Lebar: 5.30 Luas: 37.10	899		Jembatan Kokonjungi, Ruas Tonusu - Pendolo Kabupaten Poso			1	Meter	1,00	Hibah	17/05/2017	1,00	DINAS BINA MARGA DAN PENATAAN RUANG	Berdasarkan Hasil Inventarisasi Tahun 2023 Aset Baru Ditemukan
1	3	4	01	02	0	2	00	2		Jembatan Pada Jalan Propinsi Kolektor	1101720500000000000002017134 010200200000147	1101720005000000000002017 1340102020200000147	Jembatan Pada Jalan Propinsi Kolektor	Panjang: 0.01 Lebar: 7.00 Luas: 49.00	922		Jembatan Omu II, Ruas Kalawara - Kulawi Kabupaten Sigi			1	Meter	1,00	Hibah	17/05/2017	1,00	DINAS BINA MARGA DAN PENATAAN RUANG	Berdasarkan Hasil Inventarisasi Tahun 2023 Aset Baru ditemukan
1	3	4	01	02	0	2	00	2		Jembatan Pada Jalan Propinsi Kolektor	1101720500000000000002017134 010200200000148	1101720005000000000002017 1340102020200000148	Jembatan Pada Jalan Propinsi Kolektor	Panjang: 0.01 Lebar: 5.40 Luas: 40.50	884		Jembatan Makelo, Ruas Tonusu - Pendolo Kabupaten Poso			1	Meter	1,00	Hibah	17/05/2017	1,00	DINAS BINA MARGA DAN PENATAAN RUANG	Berdasarkan Hasil Inventarisasi Tahun 2023 Aset Baru Ditemukan
1	3	4	01	02	0	2	00	2		Jembatan Pada Jalan Propinsi Kolektor	1101720500000000000002017134 010200200000149	1101720005000000000002017 1340102020200000149	Jembatan Pada Jalan Propinsi Kolektor	Panjang: 0.01 Lebar: 5.50 Luas: 33.00	1074		Jembatan Katudua 1, Ruas Tonusu - Pendolo Kabupaten Poso			1	Meter	1,00	Hibah	17/05/2017	1,00	DINAS BINA MARGA DAN PENATAAN RUANG	Berdasarkan Hasil Inventarisasi Tahun 2023 Aset Baru Ditemukan
1	3	4	01	02	0	2	00	2		Jembatan Pada Jalan Propinsi Kolektor	1101720500000000000002017134 010200200000150	1101720005000000000002017 1340102020200000150	Jembatan Pada Jalan Propinsi Kolektor	Lebar: 9.30 Luas: 31.62	985		Jembatan Siboli/Siroa, Ruas Kalawara - Kulawi Kabupaten Sigi			1	Meter	1,00	Hibah	17/05/2017	1,00	DINAS BINA MARGA DAN PENATAAN RUANG	Berdasarkan Hasil Inventarisasi Tahun 2023 Aset Baru ditemukan
1	3	4	01	02	0	2	00	2		Jembatan Pada Jalan Propinsi Kolektor	1101720500000000000002017134 010200200000151	1101720005000000000002017 1340102020200000151	Jembatan Pada Jalan Propinsi Kolektor	Panjang: 0.01 Lebar: 5.20 Luas: 35.36	984		Jembatan Katudua 2, Ruas Tonusu - Pendolo Kabupaten Poso			1	Meter	1,00	Hibah	17/05/2017	1,00	DINAS BINA MARGA DAN PENATAAN RUANG	Berdasarkan Hasil Inventarisasi Tahun 2023 Aset Baru Ditemukan
1	3	4	01	02	0	2	00	2		Jembatan Pada Jalan Propinsi Kolektor	1101720500000000000002017134 010200200000152	1101720005000000000002017 1340102020200000152	Jembatan Pada Jalan Propinsi Kolektor	Panjang: 0.03 Lebar: 6.30 Luas: 182.70	934		Jembatan Boe, Ruas Tonusu - Pendolo Kabupaten Poso			1	Meter	1,00	Hibah	17/05/2017	1,00	DINAS BINA MARGA DAN PENATAAN RUANG	Berdasarkan Hasil Inventarisasi Tahun 2023 Aset Baru Ditemukan
1	3	4	01	02	0	2	00	2		Jembatan Pada Jalan Propinsi Kolektor	1101720500000000000002017134 010200200000153	1101720005000000000002017 1340102020200000153	Jembatan Pada Jalan Propinsi Kolektor	Panjang: 0.01 Lebar: 6.00 Luas: 37.80	988		Jembatan Sawari, Ruas Tonusu - Pendolo Kabupaten Poso			1	Meter	1,00	Hibah	17/05/2017	1,00	DINAS BINA MARGA DAN PENATAAN RUANG	Berdasarkan Hasil Inventarisasi Tahun 2023 Aset Baru Ditemukan
1	3	4	01	02	0	2	00	2		Jembatan Pada Jalan Propinsi Kolektor	1101720500000000000002017134 010200200000154	1101720005000000000002017 1340102020200000154	Jembatan Pada Jalan Propinsi Kolektor	Lebar: 5.50 Luas: 16.50	989		Jembatan Sawari Kecil, Ruas Tonusu - Pendolo Kabupaten Poso			1	Meter	1,00	Hibah	17/05/2017	1,00	DINAS BINA MARGA DAN PENATAAN RUANG	Berdasarkan Hasil Inventarisasi Tahun 2023 Aset Baru Ditemukan
1	3	4	01	02	0	2	00	2		Jembatan Pada Jalan Propinsi Kolektor	1101720500000000000002017134 010200200000155	1101720005000000000002017 1340102020200000155	Jembatan Pada Jalan Propinsi Kolektor	Panjang: 0.01 Lebar: 6.40 Luas: 40.32	990		Jembatan Sapo O M, Ruas Kalawara - Kulawi Kabupaten Sigi			1	Meter	1,00	Hibah	17/05/2017	1,00	DINAS BINA MARGA DAN PENATAAN RUANG	Berdasarkan Hasil Inventarisasi Tahun 2023 Aset Baru ditemukan
1	3	4	01	02	0	2	00	2		Jembatan Pada Jalan Propinsi Kolektor	1101720500000000000002017134 010200200000156	1101720005000000000002017 1340102020200000156	Jembatan Pada Jalan Propinsi Kolektor	Panjang: 0.01 Lebar: 5.40 Luas: 35.10	991		Jembatan Patambua, Ruas Tonusu - Pendolo Kabupaten Poso			1	Meter	1,00	Hibah	17/05/2017	1,00	DINAS BINA MARGA DAN PENATAAN RUANG	Berdasarkan Hasil Inventarisasi Tahun 2023 Aset Baru Ditemukan
1	3	4	01	02	0	2	00	2		Jembatan Pada Jalan Propinsi Kolektor	1101720500000000000002017134 010200200000157	1101720005000000000002017 1340102020200000157	Jembatan Pada Jalan Propinsi Kolektor	Panjang: 0.01 Lebar: 6.25 Luas: 45.63	848		Jembatan Mangila I, Ruas Kalawara - Kulawi Kabupaten Sigi			1	Meter	1,00	Hibah	17/05/2017	1,00	DINAS BINA MARGA DAN PENATAAN RUANG	Berdasarkan Hasil Inventarisasi Tahun 2023 Aset Baru ditemukan
1	3	4	01	02	0	2	00	2		Jembatan Pada Jalan Propinsi Kolektor	1101720500000000000002017134 010200200000158	1101720005000000000002017 1340102020200000158	Jembatan Pada Jalan Propinsi Kolektor	Lebar: 6.00 Luas: 23.40	981		Jembatan Koro rangeoe, Ruas Tonusu - Pendolo Kabupaten Poso			1	Meter	1,00	Hibah	17/05/2017	1,00	DINAS BINA MARGA DAN PENATAAN RUANG	Berdasarkan Hasil Inventarisasi Tahun 2023 Aset Baru Ditemukan
1	3	4	01	02	0	2	00	2		Jembatan Pada Jalan Propinsi Kolektor	1101720500000000000002017134 010200200000159	1101720005000000000002017 1340102020200000159	Jembatan Pada Jalan Propinsi Kolektor	Panjang: 0.01 Lebar: 5.60 Luas: 35.84	994		Jembatan Tambake, Ruas Tonusu - Pendolo Kabupaten Poso			1	Meter	1,00	Hibah	17/05/2017	1,00	DINAS BINA MARGA DAN PENATAAN RUANG	Berdasarkan Hasil Inventarisasi Tahun 2023 Aset Baru Ditemukan
1	3	4	01	02	0	2	00	2		Jembatan Pada Jalan Propinsi Kolektor	1101720500000000000002017134 010200200000160	1101720005000000000002017 1340102020200000160	Jembatan Pada Jalan Propinsi Kolektor	Panjang: 0.01 Lebar: 5.20 Luas: 62.40	995		Jembatan Tamboli, Ruas Tonusu - Pendolo Kabupaten Poso			1	Meter	1,00	Hibah	17/05/2017	1,00	DINAS BINA MARGA DAN PENATAAN RUANG	Berdasarkan Hasil Inventarisasi Tahun 2023 Aset Baru Ditemukan
1	3	4	01	02	0	2	00	2		Jembatan Pada Jalan Propinsi Kolektor	1101720500000000000002017134 010200200000161	1101720005000000000002017 1340102020200000161	Jembatan Pada Jalan Propinsi Kolektor	Panjang: 0.01 Lebar: 5.40 Luas: 37.80	996		Jembatan Tambuata, Ruas Tonusu - Pendolo Kabupaten Poso			1	Meter	1,00	Hibah	17/05/2017	1,00	DINAS BINA MARGA DAN PENATAAN RUANG	Berdasarkan Hasil Inventarisasi Tahun 2023 Aset Baru Ditemukan
1	3	4	01	02	0	2	00	2		Jembatan Pada Jalan Propinsi Kolektor	1101720500000000000002017134 010200200000162	1101720005000000000002017 1340102020200000162	Jembatan Pada Jalan Propinsi Kolektor	Panjang: 0.02 Lebar: 5.40 Luas: 81.00	1097		Jembatan Balamba, Ruas Tonusu - Pendolo Kabupaten Poso			1	Meter	1,00	Hibah	17/05/2017	1,00	DINAS BINA MARGA DAN PENATAAN RUANG	Berdasarkan Hasil Inventarisasi Tahun 2023 Aset Baru Ditemukan
1	3	4	01	02	0	2	00	2		Jembatan Pada Jalan Propinsi Kolektor	1101720500000000000002017134 010200200000163	1101720005000000000002017 1340102020200000163	Jembatan Pada Jalan Propinsi Kolektor	Panjang: 0.01 Lebar: 5.45 Luas: 28.34	998		Jembatan Pendolo 1, Ruas Tonusu - Pendolo Kabupaten Poso			1	Meter	1,00	Hibah	17/05/2017	1,00	DINAS BINA MARGA DAN PENATAAN RUANG	Berdasarkan Hasil Inventarisasi Tahun 2023 Aset Baru Ditemukan
1	3	4	01	02	0	2	00	2		Jembatan Pada Jalan Propinsi Kolektor	1101720500000000000002017134 010200200000164	1101720005000000000002017 1340102020200000164	Jembatan Pada Jalan Propinsi Kolektor	Panjang: 0.03 Lebar: 4.20 Luas: 130.20	999		Jembatan Pendolo 2, Ruas Tonusu - Pendolo Kabupaten Poso			1	Meter	1,00	Hibah	17/05/2017	1,00	DINAS BINA MARGA DAN PENATAAN RUANG	Berdasarkan Hasil Inventarisasi Tahun 2023 Aset Baru Ditemukan
1	3	4	01	02	0	2	00	2		Jembatan Pada Jalan Propinsi Kolektor	1101720500000000000002017134 010200200000165	1101720005000000000002017 1340102020200000165	Jembatan Pada Jalan Propinsi Kolektor	Panjang: 0.01 Lebar: 5.60 Luas: 34.16	1094		Jembatan Henako, Ruas Tonusu - Pendolo Kabupaten Poso			1	Meter	1,00	Hibah	17/05/2017	1,00	DINAS BINA MARGA DAN PENATAAN RUANG	Berdasarkan Hasil Inventarisasi Tahun 2023 Aset Baru Ditemukan
1	3	4	01	02	0	2	00	2		Jembatan Pada Jalan Propinsi Kolektor	1101720500000000000002017134 010200200000166	1101720005000000000002017 1340102020200000166	Jembatan Pada Jalan Propinsi Kolektor	Panjang: 0.02 Lebar: 5.90 Luas: 135.70	1001		Jembatan Tuare, Ruas Tuare - Sp. Gintu Kabupaten Poso			1	Meter	1,00	Hibah	17/05/2017	1,00	DINAS BINA MARGA DAN PENATAAN RUANG	Berdasarkan Hasil Inventarisasi Tahun 2023 Aset Baru Ditemukan
1	3	4	01	02	0	2	00	2		Jembatan Pada Jalan Propinsi Kolektor	1101720500000000000002017134 010200200000167	1101720005000000000002017 1340102020200000167	Jembatan Pada Jalan Propinsi Kolektor	Lebar: 5.40 Luas: 22.95	1007		Jembatan Lengkeka Kecil 2, Ruas Tuare - Sp. Gintu Kabupaten Poso			1	Meter	1,00	Hibah	17/05/2017	1,00	DINAS BINA MARGA DAN PENATAAN RUANG	Berdasarkan Hasil Inventarisasi Tahun 2023 Aset Baru Ditemukan
1	3	4	01	02	0	2	00	2		Jembatan Pada Jalan Propinsi Kolektor	1101720500000000000002017134 010200200000168	1101720005000000000002017 1340102020200000168	Jembatan Pada Jalan Propinsi Kolektor	Panjang: 0.02 Lebar: 4.80 Luas: 73.92	737		Jembatan Kageroa, Ruas Tuare - Sp. Gintu Kabupaten Poso			1	Meter	1,00	Hibah	17/05/2017	1,00	DINAS BINA MARGA DAN PENATAAN RUANG	Berdasarkan Hasil Inventarisasi Tahun 2023 Aset Baru Ditemukan
1	3	4	01	02	0	2	00	2		Jembatan Pada Jalan Propinsi Kolektor	1101720500000000000002017134 010200200000169	1101720005000000000002017 1340102020200000169	Jembatan Pada Jalan Propinsi Kolektor	Panjang: 0.01 Lebar: 4.10 Luas: 23.78	1005		Jembatan Lengkeka 5, Ruas Tuare - Sp. Gintu Kabupaten Poso			1	Meter	1,00	Hibah	17/05/2017	1,00	DINAS BINA MARGA DAN PENATAAN RUANG	Berdasarkan Hasil Inventarisasi Tahun 2023 Aset Baru Ditemukan
1	3	4	01	02	0	2	00	2		Jembatan Pada Jalan Propinsi Kolektor	1101720500000000000002017134 010200200000170	1101720005000000000002017 1340102020200000170	Jembatan Pada Jalan Propinsi Kolektor	Panjang: 0.01 Lebar: 5.20 Luas: 28.08	1006		Jembatan Lengkeka 4, Ruas Tuare - Sp. Gintu Kabupaten Poso			1	Meter	1,00	Hibah	17/05/2017	1,00	DINAS BINA MARGA DAN PENATAAN RUANG	Berdasarkan Hasil Inventarisasi Tahun 2023 Aset Baru Ditemukan
1	3	4	01	02	0	2	00	2		Jembatan Pada Jalan Propinsi Kolektor	1101720500000000000002017134 010200200000171	1101720005000000000002017 1340102020200000171	Jembatan Pada Jalan Propinsi Kolektor	Panjang: 0.01 Lebar: 4.60 Luas: 28.98	1009		Jembatan Lengkeka 3, Ruas Tuare - Sp. Gintu Kabupaten Poso			1	Meter	1,00	Hibah	17/05/2017	1,00	DINAS BINA MARGA DAN PENATAAN RUANG	Berdasarkan Hasil Inventarisasi Tahun 2023 Aset Baru Ditemukan

1	3	4	01	02	0	2	00	2		Jembatan Pada Jalan Propinsi Kolektor	1101720500000000000002017134 010200200000172	1101720005000000000000002017 134010200200000172	Jembatan Pada Jalan Propinsi Kolektor	Lebar: 6.00 Luas: 13.20	1004		Jembatan Lengkeka Kecil 1, Ruas Tuare - Sp. Gintu Kabupaten Poso			1	Meter	1,00	Hibah	17/05/2017	1,00	DINAS BINA MARGA DAN PENATAAN RUANG	Berdasarkan Hasil Inventarisasi Tahun 2023 Aset Baru Ditemukan
1	3	4	01	02	0	2	00	2		Jembatan Pada Jalan Propinsi Kolektor	1101720500000000000002017134 010200200000173	1101720005000000000000002017 134010200200000173	Jembatan Pada Jalan Propinsi Kolektor	Panjang: 0.01 Lebar: 4.70 Luas: 38.54	1002		Jembatan Lengkeka Kecil 2, Ruas Tuare - Sp. Gintu Kabupaten Poso			1	Meter	1,00	Hibah	17/05/2017	1,00	DINAS BINA MARGA DAN PENATAAN RUANG	Berdasarkan Hasil Inventarisasi Tahun 2023 Aset Baru Ditemukan
1	3	4	01	02	0	2	00	2		Jembatan Pada Jalan Propinsi Kolektor	1101720500000000000002017134 010200200000174	1101720005000000000000002017 134010200200000174	Jembatan Pada Jalan Propinsi Kolektor	Panjang: 0.01 Lebar: 5.40 Luas: 31.32	1115		Jembatan Lengkeka 1, Ruas Tuare - Sp. Gintu Kabupaten Poso			1	Meter	1,00	Hibah	17/05/2017	1,00	DINAS BINA MARGA DAN PENATAAN RUANG	Berdasarkan Hasil Inventarisasi Tahun 2023 Aset Baru Ditemukan
1	3	4	01	02	0	2	00	2		Jembatan Pada Jalan Propinsi Kolektor	1101720500000000000002017134 010200200000175	1101720005000000000000002017 134010200200000175	Jembatan Pada Jalan Propinsi Kolektor	Panjang: 0.01 Lebar: 4.20 Luas: 25.20	1008		Jembatan Lengkeka, Ruas Tuare - Sp. Gintu Kabupaten Poso			1	Meter	1,00	Hibah	17/05/2017	1,00	DINAS BINA MARGA DAN PENATAAN RUANG	Berdasarkan Hasil Inventarisasi Tahun 2023 Aset Baru Ditemukan
1	3	4	01	02	0	2	00	2		Jembatan Pada Jalan Propinsi Kolektor	1101720500000000000002017134 010200200000176	1101720005000000000000002017 134010200200000176	Jembatan Pada Jalan Propinsi Kolektor	Panjang: 0.06 Lebar: 6.00 Luas: 368.40	1132		Jembatan Lairiang, Ruas Tuare - Sp. Gintu Kabupaten Poso			1	Meter	1,00	Hibah	17/05/2017	1,00	DINAS BINA MARGA DAN PENATAAN RUANG	Berdasarkan Hasil Inventarisasi Tahun 2023 Aset Baru Ditemukan
1	3	4	01	02	0	2	00	2		Jembatan Pada Jalan Propinsi Kolektor	1101720500000000000002017134 010200200000177	1101720005000000000000002017 134010200200000177	Jembatan Pada Jalan Propinsi Kolektor	Lebar: 4.50 Luas: 12.38	1124		Jembatan Lebiti, Ruas Lebiti - Bangkagi Kabupaten Tojo Una-una			1	Meter	1,00	Hibah	17/05/2017	1,00	DINAS BINA MARGA DAN PENATAAN RUANG	Berdasarkan Hasil Inventarisasi Tahun 2023 Aset Baru Ditemukan
1	3	4	01	02	0	2	00	2		Jembatan Pada Jalan Propinsi Kolektor	1101720500000000000002017134 010200200000178	1101720005000000000000002017 134010200200000178	Jembatan Pada Jalan Propinsi Kolektor	Panjang: 0.01 Lebar: 3.68 Luas: 21.16	1013		Jembatan Wakai 1, Ruas Wakai - Kulingkinari Kabupaten Tojo Una-una			1	Meter	1,00	Hibah	17/05/2017	1,00	DINAS BINA MARGA DAN PENATAAN RUANG	Berdasarkan Hasil Inventarisasi Tahun 2023 Aset Baru Ditemukan
1	3	4	01	02	0	2	00	2		Jembatan Pada Jalan Propinsi Kolektor	1101720500000000000002017134 010200200000179	1101720005000000000000002017 134010200200000179	Jembatan Pada Jalan Propinsi Kolektor	Panjang: 0.01 Lebar: 4.40 Luas: 26.40	1014		Jembatan Wakai 2, Ruas Wakai - Kulingkinari Kabupaten Tojo Una-una			1	Meter	1,00	Hibah	17/05/2017	1,00	DINAS BINA MARGA DAN PENATAAN RUANG	Berdasarkan Hasil Inventarisasi Tahun 2023 Aset Baru Ditemukan
1	3	4	01	02	0	2	00	2		Jembatan Pada Jalan Propinsi Kolektor	1101720500000000000002017134 010200200000180	1101720005000000000000002017 134010200200000180	Jembatan Pada Jalan Propinsi Kolektor	Lebar: 4.00 Luas: 10.00	1015		Jembatan Wakai 4, Ruas Wakai - Kulingkinari Kabupaten Tojo Una-una			1	Meter	1,00	Hibah	17/05/2017	1,00	DINAS BINA MARGA DAN PENATAAN RUANG	Berdasarkan Hasil Inventarisasi Tahun 2023 Aset Baru Ditemukan
1	3	4	01	02	0	2	00	2		Jembatan Pada Jalan Propinsi Kolektor	1101720500000000000002017134 010200200000181	1101720005000000000000002017 134010200200000181	Jembatan Pada Jalan Propinsi Kolektor	Lebar: 4.00 Luas: 16.60	1016		Jembatan Wakai 3, Ruas Wakai - Kulingkinari Kabupaten Tojo Una-una			1	Meter	1,00	Hibah	17/05/2017	1,00	DINAS BINA MARGA DAN PENATAAN RUANG	Berdasarkan Hasil Inventarisasi Tahun 2023 Aset Baru Ditemukan
1	3	4	01	02	0	2	00	2		Jembatan Pada Jalan Propinsi Kolektor	1101720500000000000002017134 010200200000182	1101720005000000000000002017 134010200200000182	Jembatan Pada Jalan Propinsi Kolektor	Panjang: 0.01 Lebar: 4.50 Luas: 58.95	1017		Jembatan Tanimpo, Ruas Wakai - Kulingkinari Kabupaten Tojo Una-una			1	Meter	1,00	Hibah	17/05/2017	1,00	DINAS BINA MARGA DAN PENATAAN RUANG	Berdasarkan Hasil Inventarisasi Tahun 2023 Aset Baru Ditemukan
1	3	4	01	02	0	2	00	2		Jembatan Pada Jalan Propinsi Kolektor	1101720500000000000002017134 010200200000183	1101720005000000000000002017 134010200200000183	Jembatan Pada Jalan Propinsi Kolektor	Panjang: 0.01 Lebar: 6.00 Luas: 30.00	1018		Jembatan Tanimpo Kecil, Ruas Wakai - Kulingkinari Kabupaten Tojo Una-una			1	Meter	1,00	Hibah	17/05/2017	1,00	DINAS BINA MARGA DAN PENATAAN RUANG	Berdasarkan Hasil Inventarisasi Tahun 2023 Aset Baru Ditemukan
1	3	4	01	02	0	2	00	2		Jembatan Pada Jalan Propinsi Kolektor	1101720500000000000002017134 010200200000184	1101720005000000000000002017 134010200200000184	Jembatan Pada Jalan Propinsi Kolektor	Panjang: 0.01 Lebar: 5.00 Luas: 32.50	1021		Jembatan Bongko, Ruas Wakai - Kulingkinari Kabupaten Tojo Una-una			1	Meter	1,00	Hibah	17/05/2017	1,00	DINAS BINA MARGA DAN PENATAAN RUANG	Berdasarkan Hasil Inventarisasi Tahun 2023 Aset Baru Ditemukan
1	3	4	01	02	0	2	00	2		Jembatan Pada Jalan Propinsi Kolektor	1101720500000000000002017134 010200200000185	1101720005000000000000002017 134010200200000185	Jembatan Pada Jalan Propinsi Kolektor	Panjang: 0.01 Lebar: 4.50 Luas: 24.75	986		Jembatan Kavetan, Ruas Wakai - Kulingkinari Kabupaten Tojo Una-una			1	Meter	1,00	Hibah	17/05/2017	1,00	DINAS BINA MARGA DAN PENATAAN RUANG	Berdasarkan Hasil Inventarisasi Tahun 2023 Aset Baru Ditemukan
1	3	4	01	02	0	2	00	2		Jembatan Pada Jalan Propinsi Kolektor	1101720500000000000002017134 010200200000186	1101720005000000000000002017 134010200200000186	Jembatan Pada Jalan Propinsi Kolektor	Lebar: 4.10 Luas: 18.45	877		Jembatan Bone Bone, Ruas Wakai - Kulingkinari Kabupaten Tojo Una-una			1	Meter	1,00	Hibah	17/05/2017	1,00	DINAS BINA MARGA DAN PENATAAN RUANG	Berdasarkan Hasil Inventarisasi Tahun 2023 Aset Baru Ditemukan
1	3	4	01	02	0	2	00	2		Jembatan Pada Jalan Propinsi Kolektor	1101720500000000000002017134 010200200000187	1101720005000000000000002017 134010200200000187	Jembatan Pada Jalan Propinsi Kolektor	Lebar: 4.80 Luas: 16.80	1022		Jembatan Taningkola 1, Ruas Wakai - Kulingkinari Kabupaten Tojo Una-una			1	Meter	1,00	Hibah	17/05/2017	1,00	DINAS BINA MARGA DAN PENATAAN RUANG	Berdasarkan Hasil Inventarisasi Tahun 2023 Aset Baru Ditemukan
1	3	4	01	02	0	2	00	2		Jembatan Pada Jalan Propinsi Kolektor	1101720500000000000002017134 010200200000188	1101720005000000000000002017 134010200200000188	Jembatan Pada Jalan Propinsi Kolektor	Panjang: 0.01 Lebar: 4.50 Luas: 36.00	1023		Jembatan Taningkola 2, Ruas Wakai - Kulingkinari Kabupaten Tojo Una-una			1	Meter	1,00	Hibah	17/05/2017	1,00	DINAS BINA MARGA DAN PENATAAN RUANG	Berdasarkan Hasil Inventarisasi Tahun 2023 Aset Baru Ditemukan
1	3	4	01	02	0	2	00	2		Jembatan Pada Jalan Propinsi Kolektor	1101720500000000000002017134 010200200000189	1101720005000000000000002017 134010200200000189	Jembatan Pada Jalan Propinsi Kolektor	Panjang: 0.01 Lebar: 4.50 Luas: 31.50	1024		Jembatan Taningkola 3, Ruas Wakai - Kulingkinari Kabupaten Tojo Una-una			1	Meter	1,00	Hibah	17/05/2017	1,00	DINAS BINA MARGA DAN PENATAAN RUANG	Berdasarkan Hasil Inventarisasi Tahun 2023 Aset Baru Ditemukan
1	3	4	01	02	0	2	00	2		Jembatan Pada Jalan Propinsi Kolektor	1101720500000000000002017134 010200200000190	1101720005000000000000002017 134010200200000190	Jembatan Pada Jalan Propinsi Kolektor	Lebar: 5.50 Luas: 13.75	938		Jembatan Oyom Kacili, Ruas SP. Lampasio - Oyom Kabupaten Toli - Toli			1	Meter	1,00	Hibah	17/05/2017	1,00	DINAS BINA MARGA DAN PENATAAN RUANG	Berdasarkan Hasil Inventarisasi Tahun 2023 Aset Baru Ditemukan
1	3	4	01	02	0	2	00	2		Jembatan Pada Jalan Propinsi Kolektor	1101720500000000000002017134 010200200000191	1101720005000000000000002017 134010200200000191	Jembatan Pada Jalan Propinsi Kolektor	Lebar: 3.40 Luas: 15.64	1025		Jembatan Oyom Limpas Kecil 2, Ruas Oyom - Mulyasari (Bts. Kab. Buol) Kabupaten Toli - Toli			1	Meter	1,00	Hibah	17/05/2017	1,00	DINAS BINA MARGA DAN PENATAAN RUANG	Berdasarkan Hasil Inventarisasi Tahun 2023 Aset Baru Ditemukan
1	3	4	01	02	0	2	00	2		Jembatan Pada Jalan Propinsi Kolektor	1101720500000000000002017134 010200200000192	1101720005000000000000002017 134010200200000192	Jembatan Pada Jalan Propinsi Kolektor	Lebar: 5.20 Luas: 25.48	857		Jembatan Donton 1, Ruas SP. Buatan - Bilo Kabupaten Toli - Toli			1	Meter	1,00	Hibah	17/05/2017	1,00	DINAS BINA MARGA DAN PENATAAN RUANG	Berdasarkan Hasil Inventarisasi Tahun 2023 Aset Baru Ditemukan
1	3	4	01	02	0	2	00	2		Jembatan Pada Jalan Propinsi Kolektor	1101720500000000000002017134 010200200000193	1101720005000000000000002017 134010200200000193	Jembatan Pada Jalan Propinsi Kolektor	Lebar: 5.10 Luas: 18.87	1029		Jembatan Luan 2, Ruas SP. Buatan - Bilo Kabupaten Toli - Toli			1	Meter	1,00	Hibah	17/05/2017	1,00	DINAS BINA MARGA DAN PENATAAN RUANG	Berdasarkan Hasil Inventarisasi Tahun 2023 Aset Baru Ditemukan
1	3	4	01	02	0	2	00	2		Jembatan Pada Jalan Propinsi Kolektor	1101720500000000000002017134 010200200000194	1101720005000000000000002017 134010200200000194	Jembatan Pada Jalan Propinsi Kolektor	Panjang: 0.01 Lebar: 5.80 Luas: 42.92	854		Jembatan Luan , Ruas SP. Buatan - Bilo Kabupaten Toli - Toli			1	Meter	1,00	Hibah	17/05/2017	1,00	DINAS BINA MARGA DAN PENATAAN RUANG	Berdasarkan Hasil Inventarisasi Tahun 2023 Aset Baru Ditemukan
1	3	4	01	02	0	2	00	2		Jembatan Pada Jalan Propinsi Kolektor	1101720500000000000002017134 010200200000195	1101720005000000000000002017 134010200200000195	Jembatan Pada Jalan Propinsi Kolektor	Lebar: 5.20 Luas: 20.80	1088		Jembatan Buatan 1, Ruas SP. Buatan - Bilo Kabupaten Toli - Toli			1	Meter	1,00	Hibah	17/05/2017	1,00	DINAS BINA MARGA DAN PENATAAN RUANG	Berdasarkan Hasil Inventarisasi Tahun 2023 Aset Baru Ditemukan
1	3	4	01	02	0	2	00	2		Jembatan Pada Jalan Propinsi Kolektor	1101720500000000000002017134 010200200000196	1101720005000000000000002017 134010200200000196	Jembatan Pada Jalan Propinsi Kolektor	Lebar: 5.00 Luas: 23.00	1032		Jembatan Bunga 4, Ruas SP. Buatan - Bilo Kabupaten Toli - Toli			1	Meter	1,00	Hibah	17/05/2017	1,00	DINAS BINA MARGA DAN PENATAAN RUANG	Berdasarkan Hasil Inventarisasi Tahun 2023 Aset Baru Ditemukan
1	3	4	01	02	0	2	00	2		Jembatan Pada Jalan Propinsi Kolektor	1101720500000000000002017134 010200200000197	1101720005000000000000002017 134010200200000197	Jembatan Pada Jalan Propinsi Kolektor	Lebar: 4.90 Luas: 22.05	1068		Jembatan Bunga 3, Ruas SP. Buatan - Bilo Kabupaten Toli - Toli			1	Meter	1,00	Hibah	17/05/2017	1,00	DINAS BINA MARGA DAN PENATAAN RUANG	Berdasarkan Hasil Inventarisasi Tahun 2023 Aset Baru Ditemukan
1	3	4	01	02	0	2	00	2		Jembatan Pada Jalan Propinsi Kolektor	1101720500000000000002017134 010200200000198	1101720005000000000000002017 134010200200000198	Jembatan Pada Jalan Propinsi Kolektor	Panjang: 0.01 Lebar: 4.90 Luas: 32.83	1034		Jembatan Dadakan 2, Ruas Bilo - Tambun (Bts. Kota Tolitoli) Kabupaten Toli - Toli			1	Meter	1,00	Hibah	17/05/2017	1,00	DINAS BINA MARGA DAN PENATAAN RUANG	Berdasarkan Hasil Inventarisasi Tahun 2023 Aset Baru Ditemukan
1	3	4	01	02	0	2	00	2		Jembatan Pada Jalan Propinsi Kolektor	1101720500000000000002017134 010200200000199	1101720005000000000000002017 134010200200000199	Jembatan Pada Jalan Propinsi Kolektor	Panjang: 0.01 Lebar: 5.20 Luas: 34.84	1031		Jembatan Dadakan 1, Ruas Bilo - Tambun (Bts. Kota Tolitoli) Kabupaten Toli - Toli			1	Meter	1,00	Hibah	17/05/2017	1,00	DINAS BINA MARGA DAN PENATAAN RUANG	Berdasarkan Hasil Inventarisasi Tahun 2023 Aset Baru Ditemukan
1	3	4	01	02	0	2	00	2		Jembatan Pada Jalan Propinsi Kolektor	1101720500000000000002017134 010200200000200	1101720005000000000000002017 134010200200000200	Jembatan Pada Jalan Propinsi Kolektor	Panjang: 0.01 Lebar: 6.30 Luas: 54.81	1035		Jembatan Sage 1, Ruas Bilo - Tambun (Bts. Kota Tolitoli) Kabupaten Toli - Toli			1	Meter	1,00	Hibah	17/05/2017	1,00	DINAS BINA MARGA DAN PENATAAN RUANG	Berdasarkan Hasil Inventarisasi Tahun 2023 Aset Baru Ditemukan

1	3	4	01	02	0	2	00	2		Jembatan Pada Jalan Propinsi Kolektor	1101720500000000000002017134 0102020020000201	1101720005000000000002017 1340102020020000201	Jembatan Pada Jalan Propinsi Kolektor	Lebar: 4.90 Luas: 23.03	1036		Jembatan Sage 2, Ruas Bilo - Tambun (Bts. Kota Tolitoli) Kabupaten Toli - Toli			1	Meter	1,00	Hibah	17/05/2017	1,00	DINAS BINA MARGA DAN PENATAAN RUANG	Berdasarkan Hasil Inventarisasi Tahun 2023 Aset Baru Ditemukan
1	3	4	01	02	0	2	00	2		Jembatan Pada Jalan Propinsi Kolektor	1101720500000000000002017134 0102020020000202	1101720005000000000002017 1340102020020000202	Jembatan Pada Jalan Propinsi Kolektor	Panjang: 0.01 Lebar: 7.40 Luas: 51.06	1037		Jembatan Tampo, Ruas Bilo - Tambun (Bts. Kota Tolitoli) Kabupaten Toli - Toli			1	Meter	1,00	Hibah	17/05/2017	1,00	DINAS BINA MARGA DAN PENATAAN RUANG	Berdasarkan Hasil Inventarisasi Tahun 2023 Aset Baru Ditemukan
1	3	4	01	02	0	2	00	2		Jembatan Pada Jalan Propinsi Kolektor	1101720500000000000002017134 0102020020000203	1101720005000000000002017 1340102020020000203	Jembatan Pada Jalan Propinsi Kolektor	Panjang: 0.01 Lebar: 5.40 Luas: 46.44	1038		Jembatan Timbalani 2, Ruas Bilo - Tambun (Bts. Kota Tolitoli) Kabupaten Toli - Toli			1	Meter	1,00	Hibah	17/05/2017	1,00	DINAS BINA MARGA DAN PENATAAN RUANG	Berdasarkan Hasil Inventarisasi Tahun 2023 Aset Baru Ditemukan
1	3	4	01	02	0	2	00	2		Jembatan Pada Jalan Propinsi Kolektor	1101720500000000000002017134 0102020020000204	1101720005000000000002017 1340102020020000204	Jembatan Pada Jalan Propinsi Kolektor	Panjang: 0.01 Lebar: 6.50 Luas: 55.25	1039		Jembatan Timbalani 1, Ruas Bilo - Tambun (Bts. Kota Tolitoli) Kabupaten Toli - Toli			1	Meter	1,00	Hibah	17/05/2017	1,00	DINAS BINA MARGA DAN PENATAAN RUANG	Berdasarkan Hasil Inventarisasi Tahun 2023 Aset Baru Ditemukan
1	3	4	01	02	0	2	00	2		Jembatan Pada Jalan Propinsi Kolektor	1101720500000000000002017134 0102020020000205	1101720005000000000002017 1340102020020000205	Jembatan Pada Jalan Propinsi Kolektor	Panjang: 0.01 Lebar: 5.40 Luas: 31.32	1040		Jembatan Siomang 3, Ruas Bilo - Tambun (Bts. Kota Tolitoli) Kabupaten Toli - Toli			1	Meter	1,00	Hibah	17/05/2017	1,00	DINAS BINA MARGA DAN PENATAAN RUANG	Berdasarkan Hasil Inventarisasi Tahun 2023 Aset Baru Ditemukan
1	3	4	01	02	0	2	00	2		Jembatan Pada Jalan Propinsi Kolektor	1101720500000000000002017134 0102020020000206	1101720005000000000002017 1340102020020000206	Jembatan Pada Jalan Propinsi Kolektor	Panjang: 0.01 Lebar: 5.40 Luas: 46.98	1041		Jembatan Siomang 2, Ruas Bilo - Tambun (Bts. Kota Tolitoli) Kabupaten Toli - Toli			1	Meter	1,00	Hibah	17/05/2017	1,00	DINAS BINA MARGA DAN PENATAAN RUANG	Berdasarkan Hasil Inventarisasi Tahun 2023 Aset Baru Ditemukan
1	3	4	01	02	0	2	00	2		Jembatan Pada Jalan Propinsi Kolektor	1101720500000000000002017134 0102020020000207	1101720005000000000002017 1340102020020000207	Jembatan Pada Jalan Propinsi Kolektor	Panjang: 0.01 Lebar: 5.60 Luas: 33.60	1042		Jembatan Siomang 1, Ruas Bilo - Tambun (Bts. Kota Tolitoli) Kabupaten Toli - Toli			1	Meter	1,00	Hibah	17/05/2017	1,00	DINAS BINA MARGA DAN PENATAAN RUANG	Berdasarkan Hasil Inventarisasi Tahun 2023 Aset Baru Ditemukan
1	3	4	01	02	0	2	00	2		Jembatan Pada Jalan Propinsi Kolektor	1101720500000000000002017134 0102020020000208	1101720005000000000002017 1340102020020000208	Jembatan Pada Jalan Propinsi Kolektor	Panjang: 0.01 Lebar: 5.80 Luas: 34.80	1044		Jembatan Malempak, Ruas Bilo - Tambun (Bts. Kota Tolitoli) Kabupaten Toli - Toli			1	Meter	1,00	Hibah	17/05/2017	1,00	DINAS BINA MARGA DAN PENATAAN RUANG	Berdasarkan Hasil Inventarisasi Tahun 2023 Aset Baru Ditemukan
1	3	4	01	02	0	2	00	2		Jembatan Pada Jalan Propinsi Kolektor	1101720500000000000002017134 0102020020000209	1101720005000000000002017 1340102020020000209	Jembatan Pada Jalan Propinsi Kolektor	Panjang: 0.01 Lebar: 6.50 Luas: 70.20	1082		Jembatan Malempak 1, Ruas Bilo - Tambun (Bts. Kota Tolitoli) Kabupaten Toli - Toli			1	Meter	1,00	Hibah	17/05/2017	1,00	DINAS BINA MARGA DAN PENATAAN RUANG	Berdasarkan Hasil Inventarisasi Tahun 2023 Aset Baru Ditemukan
1	3	4	01	02	0	2	00	2		Jembatan Pada Jalan Propinsi Kolektor	1101720500000000000002017134 0102020020000210	1101720005000000000002017 1340102020020000210	Jembatan Pada Jalan Propinsi Kolektor	Lebar: 4.80 Luas: 23.04	1045		Jembatan Pante Abaling 3, Ruas Bilo - Tambun (Bts. Kota Tolitoli) Kabupaten Toli - Toli			1	Meter	1,00	Hibah	17/05/2017	1,00	DINAS BINA MARGA DAN PENATAAN RUANG	Berdasarkan Hasil Inventarisasi Tahun 2023 Aset Baru Ditemukan
1	3	4	01	02	0	2	00	2		Jembatan Pada Jalan Propinsi Kolektor	1101720500000000000002017134 0102020020000211	1101720005000000000002017 1340102020020000211	Jembatan Pada Jalan Propinsi Kolektor	Panjang: 0.01 Lebar: 6.00 Luas: 45.00	1046		Jembatan Pulias, Ruas Bilo - Tambun (Bts. Kota Tolitoli) Kabupaten Toli - Toli			1	Meter	1,00	Hibah	17/05/2017	1,00	DINAS BINA MARGA DAN PENATAAN RUANG	Berdasarkan Hasil Inventarisasi Tahun 2023 Aset Baru Ditemukan
1	3	4	01	02	0	2	00	2		Jembatan Pada Jalan Propinsi Kolektor	1101720500000000000002017134 0102020020000212	1101720005000000000002017 1340102020020000212	Jembatan Pada Jalan Propinsi Kolektor	Lebar: 5.10 Luas: 14.03	839		Jembatan Air Terang 4, Ruas Air Terang - Momunu Kabupaten Buol			1	Meter	1,00	Hibah	17/05/2017	1,00	DINAS BINA MARGA DAN PENATAAN RUANG	Berdasarkan Hasil Inventarisasi Tahun 2023 Aset Baru Ditemukan
1	3	4	01	02	0	2	00	2		Jembatan Pada Jalan Propinsi Kolektor	1101720500000000000002017134 0102020020000213	1101720005000000000002017 1340102020020000213	Jembatan Pada Jalan Propinsi Kolektor	Lebar: 5.30 Luas: 14.05	1047		Jembatan Air Terang 5, Ruas Air Terang - Momunu Kabupaten Buol			1	Meter	1,00	Hibah	17/05/2017	1,00	DINAS BINA MARGA DAN PENATAAN RUANG	Berdasarkan Hasil Inventarisasi Tahun 2023 Aset Baru Ditemukan
1	3	4	01	02	0	2	00	2		Jembatan Pada Jalan Propinsi Kolektor	1101720500000000000002017134 0102020020000214	1101720005000000000002017 1340102020020000214	Jembatan Pada Jalan Propinsi Kolektor	Lebar: 9.50 Luas: 25.65	987		Jembatan Boilan Kecil 2, Ruas Air Terang - Momunu Kabupaten Buol			1	Meter	1,00	Hibah	17/05/2017	1,00	DINAS BINA MARGA DAN PENATAAN RUANG	Berdasarkan Hasil Inventarisasi Tahun 2023 Aset Baru Ditemukan
1	3	4	01	02	0	2	00	2		Jembatan Pada Jalan Propinsi Kolektor	1101720500000000000002017134 0102020020000215	1101720005000000000002017 1340102020020000215	Jembatan Pada Jalan Propinsi Kolektor	Lebar: 9.00 Luas: 18.00	1049		Jembatan Boilan Kecil, Ruas Air Terang - Momunu Kabupaten Buol			1	Meter	1,00	Hibah	17/05/2017	1,00	DINAS BINA MARGA DAN PENATAAN RUANG	Berdasarkan Hasil Inventarisasi Tahun 2023 Aset Baru Ditemukan
1	3	4	01	02	0	2	00	2		Jembatan Pada Jalan Propinsi Kolektor	1101720500000000000002017134 0102020020000216	1101720005000000000002017 1340102020020000216	Jembatan Pada Jalan Propinsi Kolektor	Panjang: 0.01 Lebar: 6.10 Luas: 39.65	992		Jembatan Mangila II, Ruas Kalawara - Kulawi Kabupaten Sigi			1	Meter	1,00	Hibah	17/05/2017	1,00	DINAS BINA MARGA DAN PENATAAN RUANG	Berdasarkan Hasil Inventarisasi Tahun 2023 Aset Baru ditemukan
1	3	4	01	02	0	2	00	2		Jembatan Pada Jalan Propinsi Kolektor	1101720500000000000002017134 0102020020000217	1101720005000000000002017 1340102020020000217	Jembatan Pada Jalan Propinsi Kolektor	Lebar: 9.20 Luas: 26.22	1053		Jembatan Momunu Kecil 3, Ruas Momunu - Kali Kabupaten Buol			1	Meter	1,00	Hibah	17/05/2017	1,00	DINAS BINA MARGA DAN PENATAAN RUANG	Berdasarkan Hasil Inventarisasi Tahun 2023 Aset Baru Ditemukan
1	3	4	01	02	0	2	00	2		Jembatan Pada Jalan Propinsi Kolektor	1101720500000000000002017134 0102020020000218	1101720005000000000002017 1340102020020000218	Jembatan Pada Jalan Propinsi Kolektor	Lebar: 9.10 Luas: 25.48	1054		Jembatan Momunu Kecil 2, Ruas Momunu - Kali Kabupaten Buol			1	Meter	1,00	Hibah	17/05/2017	1,00	DINAS BINA MARGA DAN PENATAAN RUANG	Berdasarkan Hasil Inventarisasi Tahun 2023 Aset Baru Ditemukan
1	3	4	01	02	0	2	00	2		Jembatan Pada Jalan Propinsi Kolektor	1101720500000000000002017134 0102020020000219	1101720005000000000002017 1340102020020000219	Jembatan Pada Jalan Propinsi Kolektor	Lebar: 9.50 Luas: 30.40	864		Jembatan Momunu Kecil 1, Ruas Momunu - Kali Kabupaten Buol			1	Meter	1,00	Hibah	17/05/2017	1,00	DINAS BINA MARGA DAN PENATAAN RUANG	Berdasarkan Hasil Inventarisasi Tahun 2023 Aset Baru Ditemukan
1	3	4	01	02	0	2	00	2		Jembatan Pada Jalan Propinsi Kolektor	1101720500000000000002017134 0102020020000220	1101720005000000000002017 1340102020020000220	Jembatan Pada Jalan Propinsi Kolektor	Panjang: 0.01 Lebar: 6.80 Luas: 40.80	745		Jembatan Lintasan Basah/Mangila III, Ruas Kalawara - Kulawi Kabupaten Sigi			1	Meter	1,00	Hibah	17/05/2017	1,00	DINAS BINA MARGA DAN PENATAAN RUANG	Berdasarkan Hasil Inventarisasi Tahun 2023 Aset Baru ditemukan
1	3	4	01	02	0	2	00	2		Jembatan Pada Jalan Propinsi Kolektor	1101720500000000000002017134 0102020020000221	1101720005000000000002017 1340102020020000221	Jembatan Pada Jalan Propinsi Kolektor	Lebar: 7.70 Luas: 15.40	1003		Jembatan Kalangkangan, Ruas Jln. M.A. Turungku Kabupaten Buol			1	Meter	1,00	Hibah	17/05/2017	1,00	DINAS BINA MARGA DAN PENATAAN RUANG	Berdasarkan Hasil Inventarisasi Tahun 2023 Aset Baru Ditemukan
1	3	4	01	02	0	2	00	2		Jembatan Pada Jalan Propinsi Kolektor	1101720500000000000002017134 0102020020000222	1101720005000000000002017 1340102020020000222	Jembatan Pada Jalan Propinsi Kolektor	Panjang: 0.01 Lebar: 5.90 Luas: 12.98	1057		Jembatan Tamurae, Ruas Kalawara - Kulawi Kabupaten Sigi			1	Meter	1,00	Hibah	17/05/2017	1,00	DINAS BINA MARGA DAN PENATAAN RUANG	Berdasarkan Hasil Inventarisasi Tahun 2023 Aset Baru ditemukan
1	3	4	01	02	0	2	00	2		Jembatan Pada Jalan Propinsi Kolektor	1101720500000000000002017134 0102020020000223	1101720005000000000002017 1340102020020000223	Jembatan Pada Jalan Propinsi Kolektor	Panjang: 0.04 Lebar: 4.45 Luas: 161.76	1058		Jembatan Tambalako, Ruas Beteleme - Nuha Kabupaten Morowali Utara			1	Meter	1,00	Hibah	17/05/2017	1,00	DINAS BINA MARGA DAN PENATAAN RUANG	Berdasarkan Hasil Inventarisasi Tahun 2023 Aset Baru Ditemukan
1	3	4	01	02	0	2	00	2		Jembatan Pada Jalan Propinsi Kolektor	1101720500000000000002017134 0102020020000224	1101720005000000000002017 1340102020020000224	Jembatan Pada Jalan Propinsi Kolektor	Lebar: 4.50 Luas: 18.00	1030		Jembatan Bukit Mulia, Ruas Beteleme - Nuha Kabupaten Morowali Utara			1	Meter	1,00	Hibah	17/05/2017	1,00	DINAS BINA MARGA DAN PENATAAN RUANG	Berdasarkan Hasil Inventarisasi Tahun 2023 Aset Baru Ditemukan
1	3	4	01	02	0	2	00	2		Jembatan Pada Jalan Propinsi Kolektor	1101720500000000000002017134 0102020020000225	1101720005000000000002017 1340102020020000225	Jembatan Pada Jalan Propinsi Kolektor	Panjang: 0.05 Lebar: 4.60 Luas: 237.36	1060		Jembatan Selo, Ruas Kalawara - Kulawi Kabupaten Sigi			1	Meter	1,00	Hibah	17/05/2017	1,00	DINAS BINA MARGA DAN PENATAAN RUANG	Berdasarkan Hasil Inventarisasi Tahun 2023 Aset Baru ditemukan
1	3	4	01	02	0	2	00	2		Jembatan Pada Jalan Propinsi Kolektor	1101720500000000000002017134 0102020020000226	1101720005000000000002017 1340102020020000226	Jembatan Pada Jalan Propinsi Kolektor	Panjang: 0.01 Lebar: 4.45 Luas: 23.59	804		Jembatan Ngoro Ngawe, Ruas Beteleme - Nuha Kabupaten Morowali Utara			1	Meter	1,00	Hibah	17/05/2017	1,00	DINAS BINA MARGA DAN PENATAAN RUANG	Berdasarkan Hasil Inventarisasi Tahun 2023 Aset Baru Ditemukan
1	3	4	01	02	0	2	00	2		Jembatan Pada Jalan Propinsi Kolektor	1101720500000000000002017134 0102020020000227	1101720005000000000002017 1340102020020000227	Jembatan Pada Jalan Propinsi Kolektor	Panjang: 0.01 Lebar: 4.50 Luas: 22.95	979		Jembatan Pampafu, Ruas Beteleme - Nuha Kabupaten Morowali Utara			1	Meter	1,00	Hibah	17/05/2017	1,00	DINAS BINA MARGA DAN PENATAAN RUANG	Berdasarkan Hasil Inventarisasi Tahun 2023 Aset Baru Ditemukan
1	3	4	01	02	0	2	00	2		Jembatan Pada Jalan Propinsi Kolektor	1101720500000000000002017134 0102020020000228	1101720005000000000002017 1340102020020000228	Jembatan Pada Jalan Propinsi Kolektor	Panjang: 0.02 Lebar: 3.95 Luas: 68.53	1063		Jembatan Tongku Ou, Ruas Sp. Kulawi - Gimpu Kabupaten Sigi			1	Meter	1,00	Hibah	17/05/2017	1,00	DINAS BINA MARGA DAN PENATAAN RUANG	Berdasarkan Hasil Inventarisasi Tahun 2023 Aset Baru ditemukan
1	3	4	01	02	0	2	00	2		Jembatan Pada Jalan Propinsi Kolektor	1101720500000000000002017134 0102020020000229	1101720005000000000002017 1340102020020000229	Jembatan Pada Jalan Propinsi Kolektor	Panjang: 0.05 Lebar: 6.00 Luas: 299.10	1064		Jembatan Poona, Ruas Beteleme - Nuha Kabupaten Morowali Utara			1	Meter	1,00	Hibah	17/05/2017	1,00	DINAS BINA MARGA DAN PENATAAN RUANG	Berdasarkan Hasil Inventarisasi Tahun 2023 Aset Baru Ditemukan

1	3	4	01	02	0 2		00 2		Jembatan Pada Jalan Propinsi Kolektor	1101720500000000000002017134 0102020200000230	1101720005000000000000002017 1340102020200000230	Jembatan Pada Jalan Propinsi Kolektor	Panjang: 0.01 Lebar: 4.10 Luas: 31.16	1027		Jembatan Evo, Ruas Beteleme - Nuha Kabupaten Morowali Utara			1	Meter	1,00	Hibah	17/05/2017	1,00	DINAS BINA MARGA DAN PENATAAN RUANG	Berdasarkan Hasil Inventarisasi Tahun 2023 Aset Baru Ditemukan
1	3	4	01	02	0 2		00 2		Jembatan Pada Jalan Propinsi Kolektor	1101720500000000000002017134 0102020200000231	1101720005000000000000002017 1340102020200000231	Jembatan Pada Jalan Propinsi Kolektor	Lebar: 8.40 Luas: 38.64	1070		Jembatan Bola Dangko, Ruas Sp. Kulawi - Gimpu Kabupaten Sigi			1	Meter	1,00	Hibah	17/05/2017	1,00	DINAS BINA MARGA DAN PENATAAN RUANG	Berdasarkan Hasil Inventarisasi Tahun 2023 Aset Baru ditemukan
1	3	4	01	02	0 2		00 2		Jembatan Pada Jalan Propinsi Kolektor	1101720500000000000002017134 0102020200000232	1101720005000000000000002017 1340102020200000232	Jembatan Pada Jalan Propinsi Kolektor	Panjang: 0.01 Lebar: 4.30 Luas: 31.82	1069		Jembatan Buli Kecil, Ruas Beteleme - Nuha Kabupaten Morowali Utara			1	Meter	1,00	Hibah	17/05/2017	1,00	DINAS BINA MARGA DAN PENATAAN RUANG	Berdasarkan Hasil Inventarisasi Tahun 2023 Aset Baru Ditemukan
1	3	4	01	02	0 2		00 2		Jembatan Pada Jalan Propinsi Kolektor	1101720500000000000002017134 0102020200000233	1101720005000000000000002017 1340102020200000233	Jembatan Pada Jalan Propinsi Kolektor	Panjang: 0.02 Lebar: 4.55 Luas: 68.71	766		Jembatan Buli Besar, Ruas Beteleme - Nuha Kabupaten Morowali Utara			1	Meter	1,00	Hibah	17/05/2017	1,00	DINAS BINA MARGA DAN PENATAAN RUANG	Berdasarkan Hasil Inventarisasi Tahun 2023 Aset Baru Ditemukan
1	3	4	01	02	0 2		00 2		Jembatan Pada Jalan Propinsi Kolektor	1101720500000000000002017134 0102020200000234	1101720005000000000000002017 1340102020200000234	Jembatan Pada Jalan Propinsi Kolektor	Lebar: 8.00 Luas: 28.80	1050		Jembatan Bola Dangko 2, Ruas Sp. Kulawi - Gimpu Kabupaten Sigi			1	Meter	1,00	Hibah	17/05/2017	1,00	DINAS BINA MARGA DAN PENATAAN RUANG	Berdasarkan Hasil Inventarisasi Tahun 2023 Aset Baru ditemukan
1	3	4	01	02	0 2		00 2		Jembatan Pada Jalan Propinsi Kolektor	1101720500000000000002017134 0102020200000235	1101720005000000000000002017 1340102020200000235	Jembatan Pada Jalan Propinsi Kolektor	Panjang: 0.01 Lebar: 5.95 Luas: 41.65	976		Jembatan Kinombo, Ruas Beteleme - Nuha Kabupaten Morowali Utara			1	Meter	1,00	Hibah	17/05/2017	1,00	DINAS BINA MARGA DAN PENATAAN RUANG	Berdasarkan Hasil Inventarisasi Tahun 2023 Aset Baru Ditemukan
1	3	4	01	02	0 2		00 2		Jembatan Pada Jalan Propinsi Kolektor	1101720500000000000002017134 0102020200000236	1101720005000000000000002017 1340102020200000236	Jembatan Pada Jalan Propinsi Kolektor	Panjang: 0.01 Lebar: 6.00 Luas: 47.40	1072		Jembatan Pure, Ruas Beteleme - Nuha Kabupaten Morowali Utara			1	Meter	1,00	Hibah	17/05/2017	1,00	DINAS BINA MARGA DAN PENATAAN RUANG	Berdasarkan Hasil Inventarisasi Tahun 2023 Aset Baru Ditemukan
1	3	4	01	02	0 2		00 2		Jembatan Pada Jalan Propinsi Kolektor	1101720500000000000002017134 0102020200000237	1101720005000000000000002017 1340102020200000237	Jembatan Pada Jalan Propinsi Kolektor	Panjang: 0.01 Lebar: 6.60 Luas: 52.47	901		Jembatan Kase Tawa, Ruas Beteleme - Nuha Kabupaten Morowali Utara			1	Meter	1,00	Hibah	17/05/2017	1,00	DINAS BINA MARGA DAN PENATAAN RUANG	Berdasarkan Hasil Inventarisasi Tahun 2023 Aset Baru Ditemukan
1	3	4	01	02	0 2		00 2		Jembatan Pada Jalan Propinsi Kolektor	1101720500000000000002017134 0102020200000238	1101720005000000000000002017 1340102020200000238	Jembatan Pada Jalan Propinsi Kolektor	Panjang: 0.01 Lebar: 6.55 Luas: 64.85	1075		Jembatan Ulu Anso, Ruas Beteleme - Nuha Kabupaten Morowali Utara			1	Meter	1,00	Hibah	17/05/2017	1,00	DINAS BINA MARGA DAN PENATAAN RUANG	Berdasarkan Hasil Inventarisasi Tahun 2023 Aset Baru Ditemukan
1	3	4	01	02	0 2		00 2		Jembatan Pada Jalan Propinsi Kolektor	1101720500000000000002017134 0102020200000239	1101720005000000000000002017 1340102020200000239	Jembatan Pada Jalan Propinsi Kolektor	Panjang: 0.02 Lebar: 8.00 Luas: 149.60	1077		Jembatan Po Aha, Ruas Beteleme - Nuha Kabupaten Morowali Utara			1	Meter	1,00	Hibah	17/05/2017	1,00	DINAS BINA MARGA DAN PENATAAN RUANG	Berdasarkan Hasil Inventarisasi Tahun 2023 Aset Baru Ditemukan
1	3	4	01	02	0 2		00 2		Jembatan Pada Jalan Propinsi Kolektor	1101720500000000000002017134 0102020200000240	1101720005000000000000002017 1340102020200000240	Jembatan Pada Jalan Propinsi Kolektor	Panjang: 0.01 Lebar: 6.50 Luas: 50.70	808		Jembatan Kandai Suli, Ruas Beteleme - Nuha Kabupaten Morowali Utara			1	Meter	1,00	Hibah	17/05/2017	1,00	DINAS BINA MARGA DAN PENATAAN RUANG	Berdasarkan Hasil Inventarisasi Tahun 2023 Aset Baru Ditemukan
1	3	4	01	02	0 2		00 2		Jembatan Pada Jalan Propinsi Kolektor	1101720500000000000002017134 0102020200000241	1101720005000000000000002017 1340102020200000241	Jembatan Pada Jalan Propinsi Kolektor	Lebar: 7.50 Luas: 30.00	1079		Jembatan Tungko, Ruas Sp. Kulawi - Gimpu Kabupaten Sigi			1	Meter	1,00	Hibah	17/05/2017	1,00	DINAS BINA MARGA DAN PENATAAN RUANG	Berdasarkan Hasil Inventarisasi Tahun 2023 Aset Baru ditemukan
1	3	4	01	02	0 2		00 2		Jembatan Pada Jalan Propinsi Kolektor	1101720500000000000002017134 0102020200000242	1101720005000000000000002017 1340102020200000242	Jembatan Pada Jalan Propinsi Kolektor	Panjang: 0.01 Lebar: 5.40 Luas: 32.94	1109		Jembatan Batas Sulsel, Ruas Beteleme - Nuha Kabupaten Morowali Utara			1	Meter	1,00	Hibah	17/05/2017	1,00	DINAS BINA MARGA DAN PENATAAN RUANG	Berdasarkan Hasil Inventarisasi Tahun 2023 Aset Baru Ditemukan
1	3	4	01	02	0 2		00 2		Jembatan Pada Jalan Propinsi Kolektor	1101720500000000000002017134 0102020200000243	1101720005000000000000002017 1340102020200000243	Jembatan Pada Jalan Propinsi Kolektor	Panjang: 0.01 Lebar: 3.40 Luas: 19.72	1081		Jembatan Tayawa IV, Ruas Bts. Kab. Touna - Malino Kabupaten Morowali Utara			1	Meter	1,00	Hibah	17/05/2017	1,00	DINAS BINA MARGA DAN PENATAAN RUANG	Berdasarkan Hasil Inventarisasi Tahun 2023 Aset Baru Ditemukan
1	3	4	01	02	0 2		00 2		Jembatan Pada Jalan Propinsi Kolektor	1101720500000000000002017134 0102020200000244	1101720005000000000000002017 1340102020200000244	Jembatan Pada Jalan Propinsi Kolektor	Lebar: 8.50 Luas: 34.00	1099		Jembatan Makuhi, Ruas Sp. Kulawi - Gimpu Kabupaten Sigi			1	Meter	1,00	Hibah	17/05/2017	1,00	DINAS BINA MARGA DAN PENATAAN RUANG	Berdasarkan Hasil Inventarisasi Tahun 2023 Aset Baru ditemukan
1	3	4	01	02	0 2		00 2		Jembatan Pada Jalan Propinsi Kolektor	1101720500000000000002017134 0102020200000245	1101720005000000000000002017 1340102020200000245	Jembatan Pada Jalan Propinsi Kolektor	Lebar: 5.75 Luas: 13.23	1086		Jembatan Malino Kecil, Ruas Bts. Kab. Touna - Malino Kabupaten Morowali Utara			1	Meter	1,00	Hibah	17/05/2017	1,00	DINAS BINA MARGA DAN PENATAAN RUANG	Berdasarkan Hasil Inventarisasi Tahun 2023 Aset Baru Ditemukan
1	3	4	01	02	0 2		00 2		Jembatan Pada Jalan Propinsi Kolektor	1101720500000000000002017134 0102020200000246	1101720005000000000000002017 1340102020200000246	Jembatan Pada Jalan Propinsi Kolektor	Lebar: 6.20 Luas: 17.36	1043		Jembatan Malino Kecil 1, Ruas Bts. Kab. Touna - Malino Kabupaten Morowali Utara			1	Meter	1,00	Hibah	17/05/2017	1,00	DINAS BINA MARGA DAN PENATAAN RUANG	Berdasarkan Hasil Inventarisasi Tahun 2023 Aset Baru Ditemukan
1	3	4	01	02	0 2		00 2		Jembatan Pada Jalan Propinsi Kolektor	1101720500000000000002017134 0102020200000247	1101720005000000000000002017 1340102020200000247	Jembatan Pada Jalan Propinsi Kolektor	Lebar: 8.55 Luas: 25.65	940		Jembatan Makuhi 1, Ruas Sp. Kulawi - Gimpu Kabupaten Sigi			1	Meter	1,00	Hibah	17/05/2017	1,00	DINAS BINA MARGA DAN PENATAAN RUANG	Berdasarkan Hasil Inventarisasi Tahun 2023 Aset Baru ditemukan
1	3	4	01	02	0 2		00 2		Jembatan Pada Jalan Propinsi Kolektor	1101720500000000000002017134 0102020200000248	1101720005000000000000002017 1340102020200000248	Jembatan Pada Jalan Propinsi Kolektor	Lebar: 6.30 Luas: 16.38	1084		Jembatan Malino Kecil 2, Ruas Bts. Kab. Touna - Malino Kabupaten Morowali Utara			1	Meter	1,00	Hibah	17/05/2017	1,00	DINAS BINA MARGA DAN PENATAAN RUANG	Berdasarkan Hasil Inventarisasi Tahun 2023 Aset Baru Ditemukan
1	3	4	01	02	0 2		00 2		Jembatan Pada Jalan Propinsi Kolektor	1101720500000000000002017134 0102020200000249	1101720005000000000000002017 1340102020200000249	Jembatan Pada Jalan Propinsi Kolektor	Panjang: 0.01 Lebar: 7.65 Luas: 56.61	1085		Jembatan Makuhi 2, Ruas Sp. Kulawi - Gimpu Kabupaten Sigi			1	Meter	1,00	Hibah	17/05/2017	1,00	DINAS BINA MARGA DAN PENATAAN RUANG	Berdasarkan Hasil Inventarisasi Tahun 2023 Aset Baru ditemukan
1	3	4	01	02	0 2		00 2		Jembatan Pada Jalan Propinsi Kolektor	1101720500000000000002017134 0102020200000250	1101720005000000000000002017 1340102020200000250	Jembatan Pada Jalan Propinsi Kolektor	Lebar: 3.50 Luas: 14.00	924		Jembatan Bts. Desa Momo, Ruas Sumara Jaya - Lembah Sumara Kabupaten Morowali Utara			1	Meter	1,00	Hibah	17/05/2017	1,00	DINAS BINA MARGA DAN PENATAAN RUANG	Berdasarkan Hasil Inventarisasi Tahun 2023 Aset Baru Ditemukan
1	3	4	01	02	0 2		00 2		Jembatan Pada Jalan Propinsi Kolektor	1101720500000000000002017134 0102020200000251	1101720005000000000000002017 1340102020200000251	Jembatan Pada Jalan Propinsi Kolektor	Lebar: 4.50 Luas: 21.60	1000		Jembatan Irigasi, Ruas Sumara Jaya - Lembah Sumara Kabupaten Morowali Utara			1	Meter	1,00	Hibah	17/05/2017	1,00	DINAS BINA MARGA DAN PENATAAN RUANG	Berdasarkan Hasil Inventarisasi Tahun 2023 Aset Baru Ditemukan
1	3	4	01	02	0 2		00 2		Jembatan Pada Jalan Propinsi Kolektor	1101720500000000000002017134 0102020200000252	1101720005000000000000002017 1340102020200000252	Jembatan Pada Jalan Propinsi Kolektor	Lebar: 6.40 Luas: 17.28	1087		Jembatan Makuhi 3, Ruas Sp. Kulawi - Gimpu Kabupaten Sigi			1	Meter	1,00	Hibah	17/05/2017	1,00	DINAS BINA MARGA DAN PENATAAN RUANG	Berdasarkan Hasil Inventarisasi Tahun 2023 Aset Baru ditemukan
1	3	4	01	02	0 2		00 2		Jembatan Pada Jalan Propinsi Kolektor	1101720500000000000002017134 0102020200000253	1101720005000000000000002017 1340102020200000253	Jembatan Pada Jalan Propinsi Kolektor	Panjang: 0.01 Lebar: 5.70 Luas: 34.20	1091		Jembatan Tondoyondo 1C, Ruas Tondoyondo - Tamainuisi Kabupaten Morowali Utara			1	Meter	1,00	Hibah	17/05/2017	1,00	DINAS BINA MARGA DAN PENATAAN RUANG	Berdasarkan Hasil Inventarisasi Tahun 2023 Aset Baru Ditemukan
1	3	4	01	02	0 2		00 2		Jembatan Pada Jalan Propinsi Kolektor	1101720500000000000002017134 0102020200000254	1101720005000000000000002017 1340102020200000254	Jembatan Pada Jalan Propinsi Kolektor	Lebar: 7.00 Luas: 22.40	1092		Jembatan Tondoyondo 1D, Ruas Tondoyondo - Tamainuisi Kabupaten Morowali Utara			1	Meter	1,00	Hibah	17/05/2017	1,00	DINAS BINA MARGA DAN PENATAAN RUANG	Berdasarkan Hasil Inventarisasi Tahun 2023 Aset Baru Ditemukan
1	3	4	01	02	0 2		00 2		Jembatan Pada Jalan Propinsi Kolektor	1101720500000000000002017134 0102020200000255	1101720005000000000000002017 1340102020200000255	Jembatan Pada Jalan Propinsi Kolektor	Lebar: 6.85 Luas: 19.87	1090		Jembatan Makuhi 4, Ruas Sp. Kulawi - Gimpu Kabupaten Sigi			1	Meter	1,00	Hibah	17/05/2017	1,00	DINAS BINA MARGA DAN PENATAAN RUANG	Berdasarkan Hasil Inventarisasi Tahun 2023 Aset Baru ditemukan
1	3	4	01	02	0 2		00 2		Jembatan Pada Jalan Propinsi Kolektor	1101720500000000000002017134 0102020200000256	1101720005000000000000002017 1340102020200000256	Jembatan Pada Jalan Propinsi Kolektor	Lebar: 5.10 Luas: 15.30	1095		Jembatan Ganda-Ganda VA, Ruas Towi - Kolonodale Kabupaten Morowali Utara			1	Meter	1,00	Hibah	17/05/2017	1,00	DINAS BINA MARGA DAN PENATAAN RUANG	Berdasarkan Hasil Inventarisasi Tahun 2023 Aset Baru Ditemukan
1	3	4	01	02	0 2		00 2		Jembatan Pada Jalan Propinsi Kolektor	1101720500000000000002017134 0102020200000257	1101720005000000000000002017 1340102020200000257	Jembatan Pada Jalan Propinsi Kolektor	Lebar: 5.75 Luas: 17.25	1065		Jembatan Ganda-Ganda 2A, Ruas Towi - Kolonodale Kabupaten Morowali Utara			1	Meter	1,00	Hibah	17/05/2017	1,00	DINAS BINA MARGA DAN PENATAAN RUANG	Berdasarkan Hasil Inventarisasi Tahun 2023 Aset Baru Ditemukan
1	3	4	01	02	0 2		00 2		Jembatan Pada Jalan Propinsi Kolektor	1101720500000000000002017134 0102020200000258	1101720005000000000000002017 1340102020200000258	Jembatan Pada Jalan Propinsi Kolektor	Panjang: 0.01 Lebar: 8.50 Luas: 42.50	1093		Jembatan Makuhi 5, Ruas Sp. Kulawi - Gimpu Kabupaten Sigi			1	Meter	1,00	Hibah	17/05/2017	1,00	DINAS BINA MARGA DAN PENATAAN RUANG	Berdasarkan Hasil Inventarisasi Tahun 2023 Aset Baru ditemukan

1	3	4	01	02	0 2		00 2		Jembatan Pada Jalan Propinsi Kolektor	1101720500000000000002017134 0102020020000259	1101720005000000000002017 1340102020020000259	Jembatan Pada Jalan Propinsi Kolektor	Lebar: 5.90 Luas: 18.29	952		Jembatan Bahoue 4, Ruas Towi - Kolonodale Kabupaten Morowali Utara			1	Meter	1,00	Hibah	17/05/2017	1,00	DINAS BINA MARGA DAN PENATAAN RUANG	Berdasarkan Hasil Inventarisasi Tahun 2023 Aset Baru Ditemukan
1	3	4	01	02	0 2		00 2		Jembatan Pada Jalan Propinsi Kolektor	1101720500000000000002017134 0102020020000260	1101720005000000000002017 1340102020020000260	Jembatan Pada Jalan Propinsi Kolektor	Lebar: 8.80 Luas: 38.72	1096		Jembatan Makuhi Kecil 1, Ruas Sp. Kulawi - Gimpu Kabupaten Sigi			1	Meter	1,00	Hibah	17/05/2017	1,00	DINAS BINA MARGA DAN PENATAAN RUANG	Berdasarkan Hasil Inventarisasi Tahun 2023 Aset Baru ditemukan
1	3	4	01	02	0 2		00 2		Jembatan Pada Jalan Propinsi Kolektor	1101720500000000000002017134 0102020020000261	1101720005000000000002017 1340102020020000261	Jembatan Pada Jalan Propinsi Kolektor	Lebar: 7.50 Luas: 35.25	1098		Jembatan Makuhi Kecil 2, Ruas Sp. Kulawi - Gimpu Kabupaten Sigi			1	Meter	1,00	Hibah	17/05/2017	1,00	DINAS BINA MARGA DAN PENATAAN RUANG	Berdasarkan Hasil Inventarisasi Tahun 2023 Aset Baru ditemukan
1	3	4	01	02	0 2		00 2		Jembatan Pada Jalan Propinsi Kolektor	1101720500000000000002017134 0102020020000262	1101720005000000000002017 1340102020020000262	Jembatan Pada Jalan Propinsi Kolektor	Lebar: 6.10 Luas: 21.35	1101		Jembatan OO Paresе, Ruas Sp. Kulawi - Gimpu Kabupaten Sigi			1	Meter	1,00	Hibah	17/05/2017	1,00	DINAS BINA MARGA DAN PENATAAN RUANG	Berdasarkan Hasil Inventarisasi Tahun 2023 Aset Baru ditemukan
1	3	4	01	02	0 2		00 2		Jembatan Pada Jalan Propinsi Kolektor	1101720500000000000002017134 0102020020000263	1101720005000000000002017 1340102020020000263	Jembatan Pada Jalan Propinsi Kolektor	Lebar: 6.55 Luas: 19.65	791		Jembatan OO Kecil, Ruas Sp. Kulawi - Gimpu Kabupaten Sigi			1	Meter	1,00	Hibah	17/05/2017	1,00	DINAS BINA MARGA DAN PENATAAN RUANG	Berdasarkan Hasil Inventarisasi Tahun 2023 Aset Baru ditemukan
1	3	4	01	02	0 2		00 2		Jembatan Pada Jalan Propinsi Kolektor	1101720500000000000002017134 0102020020000264	1101720005000000000002017 1340102020020000264	Jembatan Pada Jalan Propinsi Kolektor	Lebar: 7.50 Luas: 19.50	1102		Jembatan Tompi Bugis 1, Ruas Sp. Kulawi - Gimpu Kabupaten Sigi			1	Meter	1,00	Hibah	17/05/2017	1,00	DINAS BINA MARGA DAN PENATAAN RUANG	Berdasarkan Hasil Inventarisasi Tahun 2023 Aset Baru ditemukan
1	3	4	01	02	0 2		00 2		Jembatan Pada Jalan Propinsi Kolektor	1101720500000000000002017134 0102020020000265	1101720005000000000002017 1340102020020000265	Jembatan Pada Jalan Propinsi Kolektor	Lebar: 8.60 Luas: 39.56	975		Jembatan Pangkaere, Ruas Sp. Kulawi - Gimpu Kabupaten Sigi			1	Meter	1,00	Hibah	17/05/2017	1,00	DINAS BINA MARGA DAN PENATAAN RUANG	Berdasarkan Hasil Inventarisasi Tahun 2023 Aset Baru ditemukan
1	3	4	01	02	0 2		00 2		Jembatan Pada Jalan Propinsi Kolektor	1101720500000000000002017134 0102020020000266	1101720005000000000002017 1340102020020000266	Jembatan Pada Jalan Propinsi Kolektor	Panjang: 0.01 Lebar: 3.70 Luas: 45.14	851		Jembatan Beka, Ruas Palupi (Bts. Kota Palu) - Bangga Kabupaten Sigi			1	Meter	1,00	Hibah	17/05/2017	1,00	DINAS BINA MARGA DAN PENATAAN RUANG	Berdasarkan Hasil Inventarisasi Tahun 2023 Aset Baru ditemukan
1	3	4	01	02	0 2		00 2		Jembatan Pada Jalan Propinsi Kolektor	1101720500000000000002017134 0102020020000267	1101720005000000000002017 1340102020020000267	Jembatan Pada Jalan Propinsi Kolektor	Lebar: 8.00 Luas: 24.00	1105		Jembatan Wisolo, Ruas Palupi (Bts. Kota Palu) - Bangga Kabupaten Sigi			1	Meter	1,00	Hibah	17/05/2017	1,00	DINAS BINA MARGA DAN PENATAAN RUANG	Berdasarkan Hasil Inventarisasi Tahun 2023 Aset Baru ditemukan
1	3	4	01	02	0 2		00 2		Jembatan Pada Jalan Propinsi Kolektor	1101720500000000000002017134 0102020020000268	1101720005000000000002017 1340102020020000268	Jembatan Pada Jalan Propinsi Kolektor	Lebar: 5.50 Luas: 13.48	1107		Jembatan Balongga Kecil, Ruas Palupi (Bts. Kota Palu) - Bangga Kabupaten Sigi			1	Meter	1,00	Hibah	17/05/2017	1,00	DINAS BINA MARGA DAN PENATAAN RUANG	Berdasarkan Hasil Inventarisasi Tahun 2023 Aset Baru ditemukan
1	3	4	01	02	0 2		00 2		Jembatan Pada Jalan Propinsi Kolektor	1101720500000000000002017134 0102020020000269	1101720005000000000002017 1340102020020000269	Jembatan Pada Jalan Propinsi Kolektor	Panjang: 0.02 Lebar: 6.00 Luas: 114.00	797		Jembatan Balongga 2, Ruas Palupi (Bts. Kota Palu) - Bangga Kabupaten Sigi			1	Meter	1,00	Hibah	17/05/2017	1,00	DINAS BINA MARGA DAN PENATAAN RUANG	Berdasarkan Hasil Inventarisasi Tahun 2023 Aset Baru ditemukan
1	3	4	01	02	0 2		00 2		Jembatan Pada Jalan Propinsi Kolektor	1101720500000000000002017134 0102020020000270	1101720005000000000002017 1340102020020000270	Jembatan Pada Jalan Propinsi Kolektor	Panjang: 0.03 Lebar: 6.00 Luas: 153.00	1114		Jembatan Bangga, Ruas Palupi (Bts. Kota Palu) - Bangga Kabupaten Sigi			1	Meter	1,00	Hibah	17/05/2017	1,00	DINAS BINA MARGA DAN PENATAAN RUANG	Berdasarkan Hasil Inventarisasi Tahun 2023 Aset Baru ditemukan
1	3	4	01	02	0 2		00 2		Jembatan Pada Jalan Propinsi Kolektor	1101720500000000000002017134 0102020020000271	1101720005000000000002017 1340102020020000271	Jembatan Pada Jalan Propinsi Kolektor	Lebar: 5.20 Luas: 17.68	1111		Jembatan Bangga 2, Ruas Palupi (Bts. Kota Palu) - Bangga Kabupaten Sigi			1	Meter	1,00	Hibah	17/05/2017	1,00	DINAS BINA MARGA DAN PENATAAN RUANG	Berdasarkan Hasil Inventarisasi Tahun 2023 Aset Baru ditemukan
1	3	4	01	02	0 2		00 2		Jembatan Pada Jalan Propinsi Kolektor	1101720500000000000002017134 0102020020000272	1101720005000000000002017 1340102020020000272	Jembatan Pada Jalan Propinsi Kolektor	Panjang: 0.01 Lebar: 6.80 Luas: 68.00	944		Jembatan Bangga 1, Ruas Palupi (Bts. Kota Palu) - Bangga Kabupaten Sigi			1	Meter	1,00	Hibah	17/05/2017	1,00	DINAS BINA MARGA DAN PENATAAN RUANG	Berdasarkan Hasil Inventarisasi Tahun 2023 Aset Baru ditemukan
1	3	4	01	02	0 2		00 2		Jembatan Pada Jalan Propinsi Kolektor	1101720500000000000002017134 0102020020000273	1101720005000000000002017 1340102020020000273	Jembatan Pada Jalan Propinsi Kolektor	Lebar: 7.75 Luas: 34.88	1110		Jembatan Bangga 3, Ruas Bangga - Simoro Kabupaten Sigi			1	Meter	1,00	Hibah	17/05/2017	1,00	DINAS BINA MARGA DAN PENATAAN RUANG	Berdasarkan Hasil Inventarisasi Tahun 2023 Aset Baru ditemukan
1	3	4	01	02	0 2		00 2		Jembatan Pada Jalan Propinsi Kolektor	1101720500000000000002017134 0102020020000274	1101720005000000000002017 1340102020020000274	Jembatan Pada Jalan Propinsi Kolektor	Lebar: 7.60 Luas: 34.20	1112		Jembatan Bangga 4, Ruas Bangga - Simoro Kabupaten Sigi			1	Meter	1,00	Hibah	17/05/2017	1,00	DINAS BINA MARGA DAN PENATAAN RUANG	Ruas Bangga - Simoro Kabupaten Sigi
1	3	4	01	02	0 2		00 2		Jembatan Pada Jalan Propinsi Kolektor	1101720500000000000002017134 0102020020000275	1101720005000000000002017 1340102020020000275	Jembatan Pada Jalan Propinsi Kolektor	Panjang: 0.01 Lebar: 4.00 Luas: 33.00	1113		Jembatan Bangga 5, Ruas Bangga - Simoro Kabupaten Sigi			1	Meter	1,00	Hibah	17/05/2017	1,00	DINAS BINA MARGA DAN PENATAAN RUANG	Berdasarkan Hasil Inventarisasi Tahun 2023 Aset Baru ditemukan
1	3	4	01	02	0 2		00 2		Jembatan Pada Jalan Propinsi Kolektor	1101720500000000000002017134 0102020020000276	1101720005000000000002017 1340102020020000276	Jembatan Pada Jalan Propinsi Kolektor	Panjang: 0.01 Lebar: 2.60 Luas: 22.72	1012		Jembatan Lempe Lero, Ruas Gimpu - Tuare Kabupaten Sigi			1	Meter	1,00	Hibah	17/05/2017	1,00	DINAS BINA MARGA DAN PENATAAN RUANG	Berdasarkan Hasil Inventarisasi Tahun 2023 Aset Baru ditemukan
1	3	4	01	02	0 2		00 2		Jembatan Pada Jalan Propinsi Kolektor	1101720500000000000002017134 0102020020000277	1101720005000000000002017 1340102020020000277	Jembatan Pada Jalan Propinsi Kolektor	Panjang: 0.06 Lebar: 1.90 Luas: 123.31	953		Jembatan Mewe/Mangku Jawa, Ruas Gimpu - Tuare Kabupaten Sigi			1	Meter	1,00	Hibah	17/05/2017	1,00	DINAS BINA MARGA DAN PENATAAN RUANG	Berdasarkan Hasil Inventarisasi Tahun 2023 Aset Baru ditemukan
1	3	4	01	02	0 2		00 2		Jembatan Pada Jalan Propinsi Kolektor	1101720500000000000002017134 0102020020000278	1101720005000000000002017 1340102020020000278	Jembatan Pada Jalan Propinsi Kolektor	Lebar: 2.00 Luas: 8.00	1117		Jembatan Pilimaku Jawa 1, Ruas Gimpu - Tuare Kabupaten Sigi			1	Meter	1,00	Hibah	17/05/2017	1,00	DINAS BINA MARGA DAN PENATAAN RUANG	Berdasarkan Hasil Inventarisasi Tahun 2023 Aset Baru ditemukan
1	3	4	01	02	0 2		00 2		Jembatan Pada Jalan Propinsi Kolektor	1101720500000000000002017134 0102020020000279	1101720005000000000002017 1340102020020000279	Jembatan Pada Jalan Propinsi Kolektor	Lebar: 3.00 Luas: 12.00	1118		Jembatan Pilimaku Jawa 2, Ruas Gimpu - Tuare Kabupaten Sigi			1	Meter	1,00	Hibah	17/05/2017	1,00	DINAS BINA MARGA DAN PENATAAN RUANG	Berdasarkan Hasil Inventarisasi Tahun 2023 Aset Baru ditemukan
1	3	4	01	02	0 2		00 2		Jembatan Pada Jalan Propinsi Kolektor	1101720500000000000002017134 0102020020000280	1101720005000000000002017 1340102020020000280	Jembatan Pada Jalan Propinsi Kolektor	Lebar: 4.50 Luas: 13.50	1119		Jembatan Pilimaku Jawa 3, Ruas Gimpu - Tuare Kabupaten Sigi			1	Meter	1,00	Hibah	17/05/2017	1,00	DINAS BINA MARGA DAN PENATAAN RUANG	Berdasarkan Hasil Inventarisasi Tahun 2023 Aset Baru ditemukan
1	3	4	01	02	0 2		00 2		Jembatan Pada Jalan Propinsi Kolektor	1101720500000000000002017134 0102020020000281	1101720005000000000002017 1340102020020000281	Jembatan Pada Jalan Propinsi Kolektor	Panjang: 0.01 Lebar: 1.80 Luas: 26.64	1120		Jembatan Pontu 2, Ruas Gimpu - Tuare Kabupaten Sigi			1	Meter	1,00	Hibah	17/05/2017	1,00	DINAS BINA MARGA DAN PENATAAN RUANG	Berdasarkan Hasil Inventarisasi Tahun 2023 Aset Baru ditemukan
1	3	4	01	02	0 2		00 2		Jembatan Pada Jalan Propinsi Kolektor	1101720500000000000002017134 0102020020000282	1101720005000000000002017 1340102020020000282	Jembatan Pada Jalan Propinsi Kolektor	Panjang: 0.01 Lebar: 1.20 Luas: 14.64	1121		Jembatan Wuhi 1, Ruas Gimpu - Tuare Kabupaten Sigi			1	Meter	1,00	Hibah	17/05/2017	1,00	DINAS BINA MARGA DAN PENATAAN RUANG	Berdasarkan Hasil Inventarisasi Tahun 2023 Aset Baru ditemukan
1	3	4	01	02	0 2		00 2		Jembatan Pada Jalan Propinsi Kolektor	1101720500000000000002017134 0102020020000283	1101720005000000000002017 1340102020020000283	Jembatan Pada Jalan Propinsi Kolektor	Panjang: 0.01 Lebar: 1.30 Luas: 9.36	1122		Jembatan Wuhi 2, Ruas Gimpu - Tuare Kabupaten Sigi			1	Meter	1,00	Hibah	17/05/2017	1,00	DINAS BINA MARGA DAN PENATAAN RUANG	Berdasarkan Hasil Inventarisasi Tahun 2023 Aset Baru ditemukan
1	3	4	01	02	0 2		00 2		Jembatan Pada Jalan Propinsi Kolektor	1101720500000000000002017134 0102020020000284	1101720005000000000002017 1340102020020000284	Jembatan Pada Jalan Propinsi Kolektor	Panjang: 0.01 Lebar: 5.00 Luas: 34.00	1011		Jembatan Lawanga 1, Ruas Lawanga -Toyado Kabupaten Poso			1	Meter	1,00	Hibah	17/05/2017	1,00	DINAS BINA MARGA DAN PENATAAN RUANG	Berdasarkan Hasil Inventarisasi Tahun 2023 Aset Baru ditemukan
1	3	4	01	02	0 2		00 2		Jembatan Pada Jalan Propinsi Kolektor	1101720500000000000002017134 0102020020000285	1101720005000000000002017 1340102020020000285	Jembatan Pada Jalan Propinsi Kolektor	Panjang: 0.01 Lebar: 4.80 Luas: 28.32	1123		Jembatan Lawanga 2, Ruas Lawanga -Toyado Kabupaten Poso			1	Meter	1,00	Hibah	17/05/2017	1,00	DINAS BINA MARGA DAN PENATAAN RUANG	Berdasarkan Hasil Inventarisasi Tahun 2023 Aset Baru ditemukan
1	3	4	01	02	0 2		00 2		Jembatan Pada Jalan Propinsi Kolektor	1101720500000000000002017134 0102020020000286	1101720005000000000002017 1340102020020000286	Jembatan Pada Jalan Propinsi Kolektor	Lebar: 7.60 Luas: 31.54	736		Jembatan Menui, Ruas Lawanga - Toyado Kabupaten Poso			1	Meter	1,00	Hibah	17/05/2017	1,00	DINAS BINA MARGA DAN PENATAAN RUANG	Berdasarkan Hasil Inventarisasi Tahun 2023 Aset Baru ditemukan
1	3	4	01	02	0 2		00 2		Jembatan Pada Jalan Propinsi Kolektor	1101720500000000000002017134 0102020020000287	1101720005000000000002017 1340102020020000287	Jembatan Pada Jalan Propinsi Kolektor	Panjang: 0.02 Lebar: 6.20 Luas: 115.32	861		Jembatan Nopi, Ruas Lawanga - Toyado Kabupaten Poso			1	Meter	1,00	Hibah	17/05/2017	1,00	DINAS BINA MARGA DAN PENATAAN RUANG	Berdasarkan Hasil Inventarisasi Tahun 2023 Aset Baru ditemukan

1	3	4	01	02	0	2	00	2		Jembatan Pada Jalan Propinsi Kolektor	1101720500000000000002017134 0102020200000288	1101720005000000000002017 1340102020200000288	Jembatan Pada Jalan Propinsi Kolektor	Panjang: 0.02 Lebar: 6.30 Luas: 131.04	1127		Jembatan Tegal Rejo 1, Ruas Lawanga -Toyado Kabupaten Poso			1	Meter	1,00	Hibah	17/05/2017	1,00	DINAS BINA MARGA DAN PENATAAN RUANG	Berdasarkan Hasil Inventarisasi Tahun 2023 Aset Baru ditemukan
1	3	4	01	02	0	2	00	2		Jembatan Pada Jalan Propinsi Kolektor	1101720500000000000002017134 0102020200000289	1101720005000000000002017 1340102020200000289	Jembatan Pada Jalan Propinsi Kolektor	Panjang: 0.01 Lebar: 5.35 Luas: 27.29	1128		Jembatan Tegal Rejo 2, Ruas Lawanga -Toyado Kabupaten Poso			1	Meter	1,00	Hibah	17/05/2017	1,00	DINAS BINA MARGA DAN PENATAAN RUANG	Berdasarkan Hasil Inventarisasi Tahun 2023 Aset Baru ditemukan
1	3	4	01	02	0	2	00	2		Jembatan Pada Jalan Propinsi Kolektor	1101720500000000000002017134 0102020200000290	1101720005000000000002017 1340102020200000290	Jembatan Pada Jalan Propinsi Kolektor	Lebar: 5.45 Luas: 22.89	1130		Jembatan Madale, Ruas Lawanga - Toyado Kabupaten Poso			1	Meter	1,00	Hibah	17/05/2017	1,00	DINAS BINA MARGA DAN PENATAAN RUANG	Berdasarkan Hasil Inventarisasi Tahun 2023 Aset Baru ditemukan
1	3	4	01	02	0	2	00	2		Jembatan Pada Jalan Propinsi Kolektor	1101720500000000000002017134 0102020200000291	1101720005000000000002017 1340102020200000291	Jembatan Pada Jalan Propinsi Kolektor	Lebar: 5.40 Luas: 21.60	1028		Jembatan Madale 1, Ruas Lawanga -Toyado Kabupaten Poso			1	Meter	1,00	Hibah	17/05/2017	1,00	DINAS BINA MARGA DAN PENATAAN RUANG	Berdasarkan Hasil Inventarisasi Tahun 2023 Aset Baru ditemukan
1	3	4	01	02	0	2	00	2		Jembatan Pada Jalan Propinsi Kolektor	1101720500000000000002017134 0102020200000292	1101720005000000000002017 1340102020200000292	Jembatan Pada Jalan Propinsi Kolektor	Lebar: 5.40 Luas: 23.76	1078		Jembatan Kapompa, Ruas Lawanga -Toyado Kabupaten Poso			1	Meter	1,00	Hibah	17/05/2017	1,00	DINAS BINA MARGA DAN PENATAAN RUANG	Berdasarkan Hasil Inventarisasi Tahun 2023 Aset Baru ditemukan
1	3	4	01	02	0	2	00	2		Jembatan Pada Jalan Propinsi Kolektor	1101720500000000000002017134 0102020200000293	1101720005000000000002017 1340102020200000293	Jembatan Pada Jalan Propinsi Kolektor	Panjang: 0.02 Lebar: 6.10 Luas: 139.08	799		Jembatan Labuan, Ruas Lawanga - Toyado Kabupaten Poso			1	Meter	1,00	Hibah	17/05/2017	1,00	DINAS BINA MARGA DAN PENATAAN RUANG	Berdasarkan Hasil Inventarisasi Tahun 2023 Aset Baru ditemukan
1	3	4	01	02	0	2	00	2		Jembatan Pada Jalan Propinsi Kolektor	1101720500000000000002017134 0102020200000294	1101720005000000000002017 1340102020200000294	Jembatan Pada Jalan Propinsi Kolektor	Panjang: 0.01 Lebar: 5.60 Luas: 30.80	1133		Jembatan Toyado 1, Ruas Lawanga -Toyado Kabupaten Poso			1	Meter	1,00	Hibah	17/05/2017	1,00	DINAS BINA MARGA DAN PENATAAN RUANG	Berdasarkan Hasil Inventarisasi Tahun 2023 Aset Baru ditemukan
1	3	4	01	02	0	2	00	2		Jembatan Pada Jalan Propinsi Kolektor	1101720500000000000002017134 0102020200000295	1101720005000000000002017 1340102020200000295	Jembatan Pada Jalan Propinsi Kolektor	Lebar: 5.55 Luas: 23.31	1134		Jembatan Toyado 2, Ruas Lawanga -Toyado Kabupaten Poso			1	Meter	1,00	Hibah	17/05/2017	1,00	DINAS BINA MARGA DAN PENATAAN RUANG	Berdasarkan Hasil Inventarisasi Tahun 2023 Aset Baru ditemukan
1	3	4	01	02	0	2	00	2		Jembatan Pada Jalan Propinsi Kolektor	1101720500000000000002017134 0102020200000296	1101720005000000000002017 1340102020200000296	Jembatan Pada Jalan Propinsi Kolektor	Lebar: 7.50 Luas: 18.75	729		Jembatan Mensung V, Ruas Mepanga - Pasir Putih Kabupaten Parigi Moutong			1	Meter	1,00	Hibah	17/05/2017	1,00	DINAS BINA MARGA DAN PENATAAN RUANG	Bedasarakan Hasil Inventarisasi Tahun 2023 aset baru di temukan
1	3	4	01	02	0	2	00	2		Jembatan Pada Jalan Propinsi Kolektor	1101720500000000000002017134 0102020200000297	1101720005000000000002017 1340102020200000297	Jembatan Pada Jalan Propinsi Kolektor	Lebar: 5.30 Luas: 15.90	795		Jembatan Kampung Baru V, Ruas Tambu - Bts. Kab. Parigi Moutong (Kab. Donggala)			1	Meter	1,00	Hibah	17/05/2017	1,00	DINAS BINA MARGA DAN PENATAAN RUANG	Berdasarkan Hasil Inventarisasi Tahun 2023 Aset baru ditemukan
1	3	4	01	02	0	2	00	2		Jembatan Pada Jalan Propinsi Kolektor	1101720500000000000002017134 0102020200000298	1101720005000000000002017 1340102020200000298	Jembatan Pada Jalan Propinsi Kolektor	Lebar: 11.40 Luas: 23.60	734		Jembatan Ampera, Ruas Ampera - Donggala Kabupaten Donggala			1	Meter	1,00	Hibah	17/05/2017	1,00	DINAS BINA MARGA DAN PENATAAN RUANG	Berdasarkan Hasil Inventarisasi Tahun 2023 Aset Baru ditemukan
1	3	4	01	02	0	2	00	2		Jembatan Pada Jalan Propinsi Kolektor	1101720500000000000002017134 0102020200000299	1101720005000000000002017 1340102020200000299	Jembatan Pada Jalan Propinsi Kolektor	Panjang: 0.02 Lebar: 6.30 Luas: 131.67	738		Jembatan Paisupuso, Ruas Banggai - Lokotoy Kabupaten Banggai Laut			1	Meter	1,00	Hibah	17/05/2017	1,00	DINAS BINA MARGA DAN PENATAAN RUANG	Berdasarkan Hasil Inventarisasi Tahun 2023 Aset Baru ditemukan
1	3	4	01	02	0	2	00	2		Jembatan Pada Jalan Propinsi Kolektor	1101720500000000000002017134 0102020200000300	1101720005000000000002017 1340102020200000300	Jembatan Pada Jalan Propinsi Kolektor	Lebar: 7.50 Luas: 21.00	720		Jembatan Ujung Bulan Kecil I, Ruas Dataran Bulan - Uwemea Kabupaten Banggai			1	Meter	1,00	Hibah	17/05/2017	1,00	DINAS BINA MARGA DAN PENATAAN RUANG	Berdasarkan Hasil Inventarisasi Tahun 2023 Aset Baru ditemukan
1	3	4	01	02	0	2	00	2		Jembatan Pada Jalan Propinsi Kolektor	1101720500000000000002017134 0102020200000301	1101720005000000000002017 1340102020200000301	Jembatan Pada Jalan Propinsi Kolektor	Panjang: 0.01 Lebar: 4.30 Luas: 51.60	722		Jembatan Siuna I, Ruas Siuna - Boalemo Kabupaten Banggai			1	Meter	1,00	Hibah	17/05/2017	1,00	DINAS BINA MARGA DAN PENATAAN RUANG	Berdasarkan Hasil Inventarisasi Tahun 2023 Aset Baru ditemukan
1	3	4	01	02	0	2	00	2		Jembatan Pada Jalan Propinsi Kolektor	1101720500000000000002017134 0102020200000302	1101720005000000000002017 1340102020200000302	Jembatan Pada Jalan Propinsi Kolektor	Lebar: 6.60 Luas: 24.42	814		Jembatan Mansamat Kecil II, Ruas Salakan - Sambiut Kabupaten Banggai Kepulauan			1	Meter	1,00	Hibah	17/05/2017	1,00	DINAS BINA MARGA DAN PENATAAN RUANG	Berdasarkan Hasil Inventarisasi Tahun 2023 Aset Baru ditemukan
1	3	4	01	02	0	2	00	2		Jembatan Pada Jalan Propinsi Kolektor	1101720500000000000002017134 0102020200000303	1101720005000000000002017 1340102020200000303	Jembatan Pada Jalan Propinsi Kolektor	Lebar: 7.50 Luas: 2.00	730		Jembatan Mensung IV, Ruas Mepanga - Pasir Putih Kabupaten Parigi Moutong			1	Meter	1,00	Hibah	17/05/2017	1,00	DINAS BINA MARGA DAN PENATAAN RUANG	Berdasarkan Hasil Inventarisasi Tahun 2023 Aset Baru ditemukan
1	3	4	01	02	0	2	00	2		Jembatan Pada Jalan Propinsi Kolektor	1101720500000000000002017134 0102020200000304	1101720005000000000002017 1340102020200000304	Jembatan Pada Jalan Propinsi Kolektor	Lebar: 8.00 Luas: 17.20	732		Jembatan Mensung III, Ruas Mepanga - Pasir Putih Kabupaten Parigi Moutong			1	Meter	1,00	Hibah	17/05/2017	1,00	DINAS BINA MARGA DAN PENATAAN RUANG	Berdasarkan Hasil Inventarisasi Tahun 2023 Aset Baru ditemukan
1	3	4	01	02	0	2	00	2		Jembatan Pada Jalan Propinsi Kolektor	1101720500000000000002017134 0102020200000305	1101720005000000000002017 1340102020200000305	Jembatan Pada Jalan Propinsi Kolektor	Lebar: 11.09 Luas: 28.61	847		Jembatan Ampera I, Ruas Ampera - Donggala Kabupaten Donggala			1	Meter	1,00	Hibah	17/05/2017	1,00	DINAS BINA MARGA DAN PENATAAN RUANG	Berdasarkan Hasil Inventarisasi Tahun 2023 Aset Baru ditemukan
1	3	4	01	02	0	2	00	2		Jembatan Pada Jalan Propinsi Kolektor	1101720500000000000002017134 0102020200000306	1101720005000000000002017 1340102020200000306	Jembatan Pada Jalan Propinsi Kolektor	Lebar: 8.00 Luas: 32.00	735		Jembatan Mensung II, Ruas Mepanga - Pasir Putih Kabupaten Parigi Moutong			1	Meter	1,00	Hibah	17/05/2017	1,00	DINAS BINA MARGA DAN PENATAAN RUANG	Berdasarkan Hasil Inventarisasi Tahun 2023 Aset Baru ditemukan
1	3	4	01	02	0	2	00	2		Jembatan Pada Jalan Propinsi Kolektor	1101720500000000000002017134 0102020200000307	1101720005000000000002017 1340102020200000307	Jembatan Pada Jalan Propinsi Kolektor	Lebar: 23.00 Luas: 77.74	731		Jembatan Ampera II, Ruas Ampera - Donggala Kabupaten Donggala			1	Meter	1,00	Hibah	17/05/2017	1,00	DINAS BINA MARGA DAN PENATAAN RUANG	Berdasarkan Hasil Inventarisasi Tahun 2023 Aset Baru ditemukan
1	3	4	01	02	0	2	00	2		Jembatan Pada Jalan Propinsi Kolektor	1101720500000000000002017134 0102020200000308	1101720005000000000002017 1340102020200000308	Jembatan Pada Jalan Propinsi Kolektor	Lebar: 14.80 Luas: 32.71	949		Jembatan Ampera III, Ruas Ampera - Donggala Kabupaten Donggala			1	Meter	1,00	Hibah	17/05/2017	1,00	DINAS BINA MARGA DAN PENATAAN RUANG	Berdasarkan Hasil Inventarisasi Tahun 2023 Aset Baru ditemukan
1	3	4	01	02	0	2	00	2		Jembatan Pada Jalan Propinsi Kolektor	1101720500000000000002017134 0102020200000309	1101720005000000000002017 1340102020200000309	Jembatan Pada Jalan Propinsi Kolektor	Lebar: 7.80 Luas: 38.22	951		Jembatan Mensung I, Ruas Mepanga - Pasir Putih Kabupaten Parigi Moutong			1	Meter	1,00	Hibah	17/05/2017	1,00	DINAS BINA MARGA DAN PENATAAN RUANG	Berdasarkan Hasil Inventarisasi Tahun 2023 Aset Baru ditemukan
1	3	4	01	02	0	2	00	2		Jembatan Pada Jalan Propinsi Kolektor	1101720500000000000002017134 0102020200000310	1101720005000000000002017 1340102020200000310	Jembatan Pada Jalan Propinsi Kolektor	Lebar: 8.14 Luas: 26.70	715		Jembatan Mensung, Ruas Mepanga - Pasir Putih Kabupaten Parigi Moutong			1	Meter	1,00	Hibah	17/05/2017	1,00	DINAS BINA MARGA DAN PENATAAN RUANG	Berdasarkan Hasil Inventarisasi Tahun 2023 Aset Baru ditemukan
1	3	4	01	02	0	2	00	2		Jembatan Pada Jalan Propinsi Kolektor	1101720500000000000002017134 0102020200000311	1101720005000000000002017 1340102020200000311	Jembatan Pada Jalan Propinsi Kolektor	Lebar: 6.60 Luas: 16.70	739		Jembatan Kabonga, Ruas Ampera - Donggala Kabupaten Donggala			1	Meter	1,00	Hibah	17/05/2017	1,00	DINAS BINA MARGA DAN PENATAAN RUANG	Berdasarkan Hasil Inventarisasi Tahun 2023 Aset Baru ditemukan
1	3	4	01	02	0	2	00	2		Jembatan Pada Jalan Propinsi Kolektor	1101720500000000000002017134 0102020200000312	1101720005000000000002017 1340102020200000312	Jembatan Pada Jalan Propinsi Kolektor	Lebar: 7.20 Luas: 22.32	849		Jembatan Paisupuso Kecil I, Ruas Banggai - Lokotoy Kabupaten Banggai Laut			1	Meter	1,00	Hibah	17/05/2017	1,00	DINAS BINA MARGA DAN PENATAAN RUANG	Berdasarkan Hasil Inventarisasi Tahun 2023 Aset Baru ditemukan
1	3	4	01	02	0	2	00	2		Jembatan Pada Jalan Propinsi Kolektor	1101720500000000000002017134 0102020200000313	1101720005000000000002017 1340102020200000313	Jembatan Pada Jalan Propinsi Kolektor	Lebar: 32.10 Luas: 64.20	1089		Jembatan Kabonga I, Ruas Ampera - Donggala Kabupaten Donggala			1	Meter	1,00	Hibah	17/05/2017	1,00	DINAS BINA MARGA DAN PENATAAN RUANG	Berdasarkan Hasil Inventarisasi Tahun 2023 Aset Baru ditemukan
1	3	4	01	02	0	2	00	2		Jembatan Pada Jalan Propinsi Kolektor	1101720500000000000002017134 0102020200000314	1101720005000000000002017 1340102020200000314	Jembatan Pada Jalan Propinsi Kolektor	Panjang: 0.01 Lebar: 6.35 Luas: 56.52	718		Jembatan Pakasua, Ruas Banggai - Lokotoy Kabupaten Banggai Laut			1	Meter	1,00	Hibah	17/05/2017	1,00	DINAS BINA MARGA DAN PENATAAN RUANG	Berdasarkan Hasil Inventarisasi Tahun 2023 Aset Baru ditemukan
1	3	4	01	02	0	2	00	2		Jembatan Pada Jalan Propinsi Kolektor	1101720500000000000002017134 0102020200000315	1101720005000000000002017 1340102020200000315	Jembatan Pada Jalan Propinsi Kolektor	Lebar: 9.00 Luas: 24.48	741		Jembatan Tanjung Batu, Ruas Ampera - Donggala Kabupaten Donggala			1	Meter	1,00	Hibah	17/05/2017	1,00	DINAS BINA MARGA DAN PENATAAN RUANG	Berdasarkan Hasil Inventarisasi Tahun 2023 Aset Baru ditemukan
1	3	4	01	02	0	2	00	2		Jembatan Pada Jalan Propinsi Kolektor	1101720500000000000002017134 0102020200000316	1101720005000000000002017 1340102020200000316	Jembatan Pada Jalan Propinsi Kolektor	Lebar: 11.30 Luas: 32.09	742		Jembatan Tanjung Batu I, Ruas Ampera - Donggala Kabupaten Donggala			1	Meter	1,00	Hibah	17/05/2017	1,00	DINAS BINA MARGA DAN PENATAAN RUANG	Berdasarkan Hasil Inventarisasi Tahun 2023 Aset Baru ditemukan

1	3	4	01	02	0	2	00	2		Jembatan Pada Jalan Propinsi Kolektor	1101720500000000000002017134 0102020020000317	1101720005000000000000002017 1340102020020000317	Jembatan Pada Jalan Propinsi Kolektor	Panjang: 0.02 Lebar: 6.35 Luas: 111.76	743		Jembatan Peling Solit, Ruas Banggai - Lokotoy Kabupaten Banggai Laut			1	Meter	1,00	Hibah	17/05/2017	1,00	DINAS BINA MARGA DAN PENATAAN RUANG	Berdasarkan Hasil Inventarisasi Tahun 2023 Aset Baru ditemukan
1	3	4	01	02	0	2	00	2		Jembatan Pada Jalan Propinsi Kolektor	1101720500000000000002017134 0102020020000318	1101720005000000000000002017 1340102020020000318	Jembatan Pada Jalan Propinsi Kolektor	Lebar: 4.40 Luas: 12.98	869		Jembatan Kendek, Ruas Banggai - Lokotoy Kabupaten Banggai Laut			1	Meter	1,00	Hibah	17/05/2017	1,00	DINAS BINA MARGA DAN PENATAAN RUANG	Berdasarkan Hasil Inventarisasi Tahun 2023 Aset Baru ditemukan
1	3	4	01	02	0	2	00	2		Jembatan Pada Jalan Propinsi Kolektor	1101720500000000000002017134 0102020020000319	1101720005000000000000002017 1340102020020000319	Jembatan Pada Jalan Propinsi Kolektor	Panjang: 0.01 Lebar: 6.05 Luas: 53.85	1010		Jembatan Lingkong, Ruas Banggai - Lokotoy Kabupaten Banggai Laut			1	Meter	1,00	Hibah	17/05/2017	1,00	DINAS BINA MARGA DAN PENATAAN RUANG	Berdasarkan Hasil Inventarisasi Tahun 2023 Aset Baru ditemukan
1	3	4	01	02	0	2	00	2		Jembatan Pada Jalan Propinsi Kolektor	1101720500000000000002017134 0102020020000320	1101720005000000000000002017 1340102020020000320	Jembatan Pada Jalan Propinsi Kolektor	Lebar: 5.80 Luas: 17.40	748		Jembatan Lokotoy II, Ruas Banggai - Lokotoy Kabupaten Banggai Laut			1	Meter	1,00	Hibah	17/05/2017	1,00	DINAS BINA MARGA DAN PENATAAN RUANG	Berdasarkan Hasil Inventarisasi Tahun 2023 Aset Baru ditemukan
1	3	4	01	02	0	2	00	2		Jembatan Pada Jalan Propinsi Kolektor	1101720500000000000002017134 0102020020000321	1101720005000000000000002017 1340102020020000321	Jembatan Pada Jalan Propinsi Kolektor	Lebar: 8.30 Luas: 22.83	746		Jembatan Longge IX, Ruas Balinggara - Longge Atas Kabupaten Banggai			1	Meter	1,00	Hibah	17/05/2017	1,00	DINAS BINA MARGA DAN PENATAAN RUANG	Berdasarkan Hasil Inventarisasi Tahun 2023 Aset Baru ditemukan
1	3	4	01	02	0	2	00	2		Jembatan Pada Jalan Propinsi Kolektor	1101720500000000000002017134 0102020020000322	1101720005000000000000002017 1340102020020000322	Jembatan Pada Jalan Propinsi Kolektor	Panjang: 0.01 Lebar: 6.40 Luas: 43.52	749		Jembatan Lokotoy II, Ruas Banggai - Lokotoy Kabupaten Banggai Laut			1	Meter	1,00	Hibah	17/05/2017	1,00	DINAS BINA MARGA DAN PENATAAN RUANG	Berdasarkan Hasil Inventarisasi Tahun 2023 Aset Baru ditemukan
1	3	4	01	02	0	2	00	2		Jembatan Pada Jalan Propinsi Kolektor	1101720500000000000002017134 0102020020000323	1101720005000000000000002017 1340102020020000323	Jembatan Pada Jalan Propinsi Kolektor	Panjang: 0.01 Lebar: 6.20 Luas: 42.16	1055		Jembatan Lokotoy I, Ruas Banggai - Lokotoy Kabupaten Banggai Laut			1	Meter	1,00	Hibah	17/05/2017	1,00	DINAS BINA MARGA DAN PENATAAN RUANG	Berdasarkan Hasil Inventarisasi Tahun 2023 Aset Baru ditemukan
1	3	4	01	02	0	2	00	2		Jembatan Pada Jalan Propinsi Kolektor	1101720500000000000002017134 0102020020000324	1101720005000000000000002017 1340102020020000324	Jembatan Pada Jalan Propinsi Kolektor	Lebar: 8.60 Luas: 25.37	747		Jembatan Longge X, Ruas Balinggara - Longge Atas Kabupaten Banggai			1	Meter	1,00	Hibah	25/05/2017	1,00	DINAS BINA MARGA DAN PENATAAN RUANG	Berdasarkan Hasil Inventarisasi Tahun 2023 Aset Baru ditemukan
1	3	4	01	02	0	2	00	2		Jembatan Pada Jalan Propinsi Kolektor	1101720500000000000002017134 0102020020000325	1101720005000000000000002017 1340102020020000325	Jembatan Pada Jalan Propinsi Kolektor	Lebar: 4.20 Luas: 15.54	750		Jembatan Longge XIII, Ruas Balinggara - Longge Atas Kabupaten Banggai			1	Meter	1,00	Hibah	17/05/2017	1,00	DINAS BINA MARGA DAN PENATAAN RUANG	Berdasarkan Hasil Inventarisasi Tahun 2023 Aset Baru ditemukan
1	3	4	01	02	0	2	00	2		Jembatan Pada Jalan Propinsi Kolektor	1101720500000000000002017134 0102020020000326	1101720005000000000000002017 1340102020020000326	Jembatan Pada Jalan Propinsi Kolektor	Panjang: 0.01 Lebar: 6.20 Luas: 31.00	754		Jembatan Longge XVI, Ruas Balinggara - Longge Atas Kabupaten Banggai			1	Meter	1,00	Hibah	17/05/2017	1,00	DINAS BINA MARGA DAN PENATAAN RUANG	Berdasarkan Hasil Inventarisasi Tahun 2023 Aset Baru ditemukan
1	3	4	01	02	0	2	00	2		Jembatan Pada Jalan Propinsi Kolektor	1101720500000000000002017134 0102020020000327	1101720005000000000000002017 1340102020020000327	Jembatan Pada Jalan Propinsi Kolektor	Panjang: 0.10 Lebar: 4.00 Luas: 409.60	753		Jembatan Popanga/Longge X, Ruas Balinggara - Longge Atas Kabupaten Banggai			1	Meter	1,00	Hibah	17/05/2017	1,00	DINAS BINA MARGA DAN PENATAAN RUANG	Berdasarkan Hasil Inventarisasi Tahun 2023 Aset Baru ditemukan
1	3	4	01	02	0	2	00	2		Jembatan Pada Jalan Propinsi Kolektor	1101720500000000000002017134 0102020020000328	1101720005000000000000002017 1340102020020000328	Jembatan Pada Jalan Propinsi Kolektor	Panjang: 0.01 Lebar: 7.20 Luas: 36.00	751		Jembatan Longge XV/Longge II,Ruas Balinggara - Longge Atas Kabupaten Banggai			1	Meter	1,00	Hibah	17/05/2017	1,00	DINAS BINA MARGA DAN PENATAAN RUANG	Berdasarkan Hasil Inventarisasi Tahun 2023 Aset Baru ditemukan
1	3	4	01	02	0	2	00	2		Jembatan Pada Jalan Propinsi Kolektor	1101720500000000000002017134 0102020020000329	1101720005000000000000002017 1340102020020000329	Jembatan Pada Jalan Propinsi Kolektor	Panjang: 0.02 Lebar: 4.00 Luas: 72.00	755		Jembatan Polu/Lipumpoa, Ruas Dataran Bulan - Uwemea Kabupaten Banggai			1	Meter	1,00	Hibah	17/05/2017	1,00	DINAS BINA MARGA DAN PENATAAN RUANG	Berdasarkan Hasil Inventarisasi Tahun 2023 Aset Baru ditemukan
1	3	4	01	02	0	2	00	2		Jembatan Pada Jalan Propinsi Kolektor	1101720500000000000002017134 0102020020000330	1101720005000000000000002017 1340102020020000330	Jembatan Pada Jalan Propinsi Kolektor	Lebar: 7.25 Luas: 16.68	756		Jembatan Polu Kecil II, Ruas Dataran Bulan - Uwemea Kabupaten Banggai			1	Meter	1,00	Hibah	17/05/2017	1,00	DINAS BINA MARGA DAN PENATAAN RUANG	Berdasarkan Hasil Inventarisasi Tahun 2023 Aset Baru ditemukan
1	3	4	01	02	0	2	00	2		Jembatan Pada Jalan Propinsi Kolektor	1101720500000000000002017134 0102020020000331	1101720005000000000000002017 1340102020020000331	Jembatan Pada Jalan Propinsi Kolektor	Lebar: 7.63 Luas: 17.93	757		Jembatan Polu Kecil III, Ruas Dataran Bulan - Uwemea Kabupaten Banggai			1	Meter	1,00	Hibah	17/05/2017	1,00	DINAS BINA MARGA DAN PENATAAN RUANG	Berdasarkan Hasil Inventarisasi Tahun 2023 Aset Baru ditemukan
1	3	4	01	02	0	2	00	2		Jembatan Pada Jalan Propinsi Kolektor	1101720500000000000002017134 0102020020000332	1101720005000000000000002017 1340102020020000332	Jembatan Pada Jalan Propinsi Kolektor	Panjang: 0.02 Lebar: 4.00 Luas: 60.00	758		Jembatan Rano, Ruas Dataran Bulan - Uwemea Kabupaten Banggai			1	Meter	1,00	Hibah	17/05/2017	1,00	DINAS BINA MARGA DAN PENATAAN RUANG	Berdasarkan Hasil Inventarisasi Tahun 2023 Aset Baru ditemukan
1	3	4	01	02	0	2	00	2		Jembatan Pada Jalan Propinsi Kolektor	1101720500000000000002017134 0102020020000333	1101720005000000000000002017 1340102020020000333	Jembatan Pada Jalan Propinsi Kolektor	Lebar: 6.00 Luas: 14.40	759		Jembatan Rano Kecil III, Ruas Dataran Bulan - Uwemea Kabupaten Banggai			1	Meter	1,00	Hibah	17/05/2017	1,00	DINAS BINA MARGA DAN PENATAAN RUANG	Berdasarkan Hasil Inventarisasi Tahun 2023 Aset Baru ditemukan
1	3	4	01	02	0	2	00	2		Jembatan Pada Jalan Propinsi Kolektor	1101720500000000000002017134 0102020020000334	1101720005000000000000002017 1340102020020000334	Jembatan Pada Jalan Propinsi Kolektor	Lebar: 6.00 Luas: 14.40	760		Jembatan Rano Kecil IV, Ruas Dataran Bulan - Uwemea Kabupaten Banggai			1	Meter	1,00	Hibah	17/05/2017	1,00	DINAS BINA MARGA DAN PENATAAN RUANG	Berdasarkan Hasil Inventarisasi Tahun 2023 Aset Baru ditemukan
1	3	4	01	02	0	2	00	2		Jembatan Pada Jalan Propinsi Kolektor	1101720500000000000002017134 0102020020000335	1101720005000000000000002017 1340102020020000335	Jembatan Pada Jalan Propinsi Kolektor	Panjang: 0.02 Lebar: 6.30 Luas: 129.15	762		Jembatan Poh, Ruas Poh - Siuna Kabupaten Banggai			1	Meter	1,00	Hibah	17/05/2017	1,00	DINAS BINA MARGA DAN PENATAAN RUANG	Berdasarkan Hasil Inventarisasi Tahun 2023 Aset Baru ditemukan
1	3	4	01	02	0	2	00	2		Jembatan Pada Jalan Propinsi Kolektor	1101720500000000000002017134 0102020020000336	1101720005000000000000002017 1340102020020000336	Jembatan Pada Jalan Propinsi Kolektor	Panjang: 0.01 Lebar: 3.80 Luas: 26.60	764		Jembatan Toipan II, Ruas Poh - Siuna Kabupaten Banggai			1	Meter	1,00	Hibah	17/05/2017	1,00	DINAS BINA MARGA DAN PENATAAN RUANG	Berdasarkan Hasil Inventarisasi Tahun 2023 Aset Baru ditemukan
1	3	4	01	02	0	2	00	2		Jembatan Pada Jalan Propinsi Kolektor	1101720500000000000002017134 0102020020000337	1101720005000000000000002017 1340102020020000337	Jembatan Pada Jalan Propinsi Kolektor	Panjang: 0.01 Lebar: 3.70 Luas: 51.43	765		Jembatan Salodik VII, Ruas Poh - Siuna Kabupaten Banggai			1	Meter	1,00	Hibah	17/05/2017	1,00	DINAS BINA MARGA DAN PENATAAN RUANG	Berdasarkan Hasil Inventarisasi Tahun 2023 Aset Baru ditemukan
1	3	4	01	02	0	2	00	2		Jembatan Pada Jalan Propinsi Kolektor	1101720500000000000002017134 0102020020000338	1101720005000000000000002017 1340102020020000338	Jembatan Pada Jalan Propinsi Kolektor	Panjang: 0.03 Lebar: 4.50 Luas: 112.50	1059		Jembatan Bulan, Ruas Dataran Bulan - Uwemea Kabupaten Banggai			1	Meter	1,00	Hibah	17/05/2017	1,00	DINAS BINA MARGA DAN PENATAAN RUANG	Berdasarkan Hasil Inventarisasi Tahun 2023 Aset Baru ditemukan
1	3	4	01	02	0	2	00	2		Jembatan Pada Jalan Propinsi Kolektor	1101720500000000000002017134 0102020020000339	1101720005000000000000002017 1340102020020000339	Jembatan Pada Jalan Propinsi Kolektor	Panjang: 0.02 Lebar: 4.00 Luas: 60.00	963		Jembatan Kuala Kecil II, Ruas Dataran Bulan - Uwemea Kabupaten Banggai			1	Meter	1,00	Hibah	17/05/2017	1,00	DINAS BINA MARGA DAN PENATAAN RUANG	Berdasarkan Hasil Inventarisasi Tahun 2023 Aset Baru ditemukan
1	3	4	01	02	0	2	00	2		Jembatan Pada Jalan Propinsi Kolektor	1101720500000000000002017134 0102020020000340	1101720005000000000000002017 1340102020020000340	Jembatan Pada Jalan Propinsi Kolektor	Lebar: 6.50 Luas: 18.20	768		Jembatan Salodik VIII, Ruas Poh - Siuna Kabupaten Banggai			1	Meter	1,00	Hibah	17/05/2017	1,00	DINAS BINA MARGA DAN PENATAAN RUANG	Berdasarkan Hasil Inventarisasi Tahun 2023 Aset Baru ditemukan
1	3	4	01	02	0	2	00	2		Jembatan Pada Jalan Propinsi Kolektor	1101720500000000000002017134 0102020020000341	1101720005000000000000002017 1340102020020000341	Jembatan Pada Jalan Propinsi Kolektor	Panjang: 0.02 Lebar: 4.00 Luas: 74.00	767		Jembatan Kuala Kecil III, Ruas Dataran Bulan - Uwemea Kabupaten Banggai			1	Meter	1,00	Hibah	17/05/2017	1,00	DINAS BINA MARGA DAN PENATAAN RUANG	Berdasarkan Hasil Inventarisasi Tahun 2023 Aset Baru ditemukan
1	3	4	01	02	0	2	00	2		Jembatan Pada Jalan Propinsi Kolektor	1101720500000000000002017134 0102020020000342	1101720005000000000000002017 1340102020020000342	Jembatan Pada Jalan Propinsi Kolektor	Lebar: 8.00 Luas: 20.00	769		Jembatan Kuala Kecil IV, Ruas Dataran Bulan - Uwemea Kabupaten Banggai			1	Meter	1,00	Hibah	17/05/2017	1,00	DINAS BINA MARGA DAN PENATAAN RUANG	Berdasarkan Hasil Inventarisasi Tahun 2023 Aset Baru ditemukan
1	3	4	01	02	0	2	00	2		Jembatan Pada Jalan Propinsi Kolektor	1101720500000000000002017134 0102020020000343	1101720005000000000000002017 1340102020020000343	Jembatan Pada Jalan Propinsi Kolektor	Panjang: 0.05 Lebar: 3.90 Luas: 178.62	771		Jembatan Toili VIII, Ruas Dataran Bulan - Uwemea Kabupaten Banggai			1	Meter	1,00	Hibah	17/05/2017	1,00	DINAS BINA MARGA DAN PENATAAN RUANG	Berdasarkan Hasil Inventarisasi Tahun 2023 Aset Baru ditemukan
1	3	4	01	02	0	2	00	2		Jembatan Pada Jalan Propinsi Kolektor	1101720500000000000002017134 0102020020000344	1101720005000000000000002017 1340102020020000344	Jembatan Pada Jalan Propinsi Kolektor	Panjang: 0.10 Lebar: 6.10 Luas: 610.00	772		Jembatan Toili V, Ruas Dataran Bulan - Uwemea Kabupaten Banggai			1	Meter	1,00	Hibah	17/05/2017	1,00	DINAS BINA MARGA DAN PENATAAN RUANG	Berdasarkan Hasil Inventarisasi Tahun 2023 Aset Baru ditemukan
1	3	4	01	02	0	2	00	2		Jembatan Pada Jalan Propinsi Kolektor	1101720500000000000002017134 0102020020000345	1101720005000000000000002017 1340102020020000345	Jembatan Pada Jalan Propinsi Kolektor	Lebar: 8.70 Luas: 17.40	773		Jembatan Toili Kecil, Ruas Dataran Bulan - Uwemea Kabupaten Banggai			1	Meter	1,00	Hibah	17/05/2017	1,00	DINAS BINA MARGA DAN PENATAAN RUANG	Berdasarkan Hasil Inventarisasi Tahun 2023 Aset Baru ditemukan

1	3	4	01	02	0	2	00	2		Jembatan Pada Jalan Propinsi Kolektor	1101720500000000000002017134 010202020000346	1101720005000000000000002017 134010202020000346	Jembatan Pada Jalan Propinsi Kolektor	Panjang: 0.01 Lebar: 4.20 Luas: 23.10	774		Jembatan Siuna II, Ruas Siuna - Boalemo Kabupaten Banggai			1	Meter	1,00	Hibah	17/05/2017	1,00	DINAS BINA MARGA DAN PENATAAN RUANG	Berdasarkan Hasil Inventarisasi Tahun 2023 Aset Baru ditemukan
1	3	4	01	02	0	2	00	2		Jembatan Pada Jalan Propinsi Kolektor	1101720500000000000002017134 010202020000347	1101720005000000000000002017 134010202020000347	Jembatan Pada Jalan Propinsi Kolektor	Panjang: 0.01 Lebar: 4.20 Luas: 28.14	775		Jembatan Siuna III, Ruas Siuna - Boalemo Kabupaten Banggai			1	Meter	1,00	Hibah	17/05/2017	1,00	DINAS BINA MARGA DAN PENATAAN RUANG	Berdasarkan Hasil Inventarisasi Tahun 2023 Aset Baru ditemukan
1	3	4	01	02	0	2	00	2		Jembatan Pada Jalan Propinsi Kolektor	1101720500000000000002017134 010202020000348	1101720005000000000000002017 134010202020000348	Jembatan Pada Jalan Propinsi Kolektor	Panjang: 0.01 Lebar: 4.30 Luas: 31.82	776		Jembatan Siuna IV, Ruas Siuna - Boalemo Kabupaten Banggai			1	Meter	1,00	Hibah	17/05/2017	1,00	DINAS BINA MARGA DAN PENATAAN RUANG	Berdasarkan Hasil Inventarisasi Tahun 2023 Aset Baru ditemukan
1	3	4	01	02	0	2	00	2		Jembatan Pada Jalan Propinsi Kolektor	1101720500000000000002017134 010202020000349	1101720005000000000000002017 134010202020000349	Jembatan Pada Jalan Propinsi Kolektor	Panjang: 0.01 Lebar: 4.30 Luas: 28.38	777		Jembatan Siuna V, Ruas Siuna - Boalemo Kabupaten Banggai			1	Meter	1,00	Hibah	17/05/2017	1,00	DINAS BINA MARGA DAN PENATAAN RUANG	Berdasarkan Hasil Inventarisasi Tahun 2023 Aset Baru ditemukan
1	3	4	01	02	0	2	00	2		Jembatan Pada Jalan Propinsi Kolektor	1101720500000000000002017134 010202020000350	1101720005000000000000002017 134010202020000350	Jembatan Pada Jalan Propinsi Kolektor	Panjang: 0.01 Lebar: 4.30 Luas: 29.24	778		Jembatan Siuna VI, Ruas Siuna - Boalemo Kabupaten Banggai			1	Meter	1,00	Hibah	17/05/2017	1,00	DINAS BINA MARGA DAN PENATAAN RUANG	Berdasarkan Hasil Inventarisasi Tahun 2023 Aset Baru ditemukan
1	3	4	01	02	0	2	00	2		Jembatan Pada Jalan Propinsi Kolektor	1101720500000000000002017134 010202020000351	1101720005000000000000002017 134010202020000351	Jembatan Pada Jalan Propinsi Kolektor	Panjang: 0.01 Lebar: 4.10 Luas: 27.47	779		Jembatan Siuna VII, Ruas Siuna - Boalemo Kabupaten Banggai			1	Meter	1,00	Hibah	17/05/2017	1,00	DINAS BINA MARGA DAN PENATAAN RUANG	Berdasarkan Hasil Inventarisasi Tahun 2023 Aset Baru ditemukan
1	3	4	01	02	0	2	00	2		Jembatan Pada Jalan Propinsi Kolektor	1101720500000000000002017134 010202020000352	1101720005000000000000002017 134010202020000352	Jembatan Pada Jalan Propinsi Kolektor	Panjang: 0.01 Lebar: 4.30 Luas: 28.81	780		Jembatan Siuna VIII, Ruas Siuna - Boalemo Kabupaten Banggai			1	Meter	1,00	Hibah	17/05/2017	1,00	DINAS BINA MARGA DAN PENATAAN RUANG	Berdasarkan Hasil Inventarisasi Tahun 2023 Aset Baru ditemukan
1	3	4	01	02	0	2	00	2		Jembatan Pada Jalan Propinsi Kolektor	1101720500000000000002017134 010202020000353	1101720005000000000000002017 134010202020000353	Jembatan Pada Jalan Propinsi Kolektor	Lebar: 6.00 Luas: 14.40	781		Jembatan Siuna Kecil, Ruas Siuna - Boalemo Kabupaten Banggai			1	Meter	1,00	Hibah	17/05/2017	1,00	DINAS BINA MARGA DAN PENATAAN RUANG	Berdasarkan Hasil Inventarisasi Tahun 2023 Aset Baru ditemukan
1	3	4	01	02	0	2	00	2		Jembatan Pada Jalan Propinsi Kolektor	1101720500000000000002017134 010202020000354	1101720005000000000000002017 134010202020000354	Jembatan Pada Jalan Propinsi Kolektor	Panjang: 0.01 Lebar: 4.30 Luas: 24.94	782		Jembatan Siuna IX, Ruas Siuna - Boalemo Kabupaten Banggai			1	Meter	1,00	Hibah	17/05/2017	1,00	DINAS BINA MARGA DAN PENATAAN RUANG	Berdasarkan Hasil Inventarisasi Tahun 2023 Aset Baru ditemukan
1	3	4	01	02	0	2	00	2		Jembatan Pada Jalan Propinsi Kolektor	1101720500000000000002017134 010202020000355	1101720005000000000000002017 134010202020000355	Jembatan Pada Jalan Propinsi Kolektor	Panjang: 0.01 Lebar: 4.20 Luas: 32.34	783		Jembatan Siuna X, Ruas Siuna - Boalemo Kabupaten Banggai			1	Meter	1,00	Hibah	17/05/2017	1,00	DINAS BINA MARGA DAN PENATAAN RUANG	Berdasarkan Hasil Inventarisasi Tahun 2023 Aset Baru ditemukan
1	3	4	01	02	0	2	00	2		Jembatan Pada Jalan Propinsi Kolektor	1101720500000000000002017134 010202020000356	1101720005000000000000002017 134010202020000356	Jembatan Pada Jalan Propinsi Kolektor	Panjang: 0.01 Lebar: 4.00 Luas: 43.60	784		Jembatan Siuna XI, Ruas Siuna - Boalemo Kabupaten Banggai			1	Meter	1,00	Hibah	17/05/2017	1,00	DINAS BINA MARGA DAN PENATAAN RUANG	Berdasarkan Hasil Inventarisasi Tahun 2023 Aset Baru ditemukan
1	3	4	01	02	0	2	00	2		Jembatan Pada Jalan Propinsi Kolektor	1101720500000000000002017134 010202020000357	1101720005000000000000002017 134010202020000357	Jembatan Pada Jalan Propinsi Kolektor	Panjang: 0.01 Lebar: 4.55 Luas: 25.94	785		Jembatan Siuna XII, Ruas Siuna - Boalemo Kabupaten Banggai			1	Meter	1,00	Hibah	17/05/2017	1,00	DINAS BINA MARGA DAN PENATAAN RUANG	Berdasarkan Hasil Inventarisasi Tahun 2023 Aset Baru ditemukan
1	3	4	01	02	0	2	00	2		Jembatan Pada Jalan Propinsi Kolektor	1101720500000000000002017134 010202020000358	1101720005000000000000002017 134010202020000358	Jembatan Pada Jalan Propinsi Kolektor	Panjang: 0.06 Lebar: 6.00 Luas: 336.00	902		Jembatan Boalemo I, Ruas Boalemo - Pangkalaseang Kabupaten Banggai			1	Meter	1,00	Hibah	17/05/2017	1,00	DINAS BINA MARGA DAN PENATAAN RUANG	Berdasarkan Hasil Inventarisasi Tahun 2023 Aset Baru ditemukan
1	3	4	01	02	0	2	00	2		Jembatan Pada Jalan Propinsi Kolektor	1101720500000000000002017134 010202020000359	1101720005000000000000002017 134010202020000359	Jembatan Pada Jalan Propinsi Kolektor	Panjang: 0.01 Lebar: 6.80 Luas: 61.20	786		Jembatan Boalemo II, Ruas Boalemo - Pangkalaseang Kabupaten Banggai			1	Meter	1,00	Hibah	17/05/2017	1,00	DINAS BINA MARGA DAN PENATAAN RUANG	Berdasarkan Hasil Inventarisasi Tahun 2023 Aset Baru ditemukan
1	3	4	01	02	0	2	00	2		Jembatan Pada Jalan Propinsi Kolektor	1101720500000000000002017134 010202020000360	1101720005000000000000002017 134010202020000360	Jembatan Pada Jalan Propinsi Kolektor	Panjang: 0.01 Lebar: 6.80 Luas: 59.84	787		Jembatan Boalemo III, Ruas Boalemo - Pangkalaseang Kabupaten Banggai			1	Meter	1,00	Hibah	17/05/2017	1,00	DINAS BINA MARGA DAN PENATAAN RUANG	Berdasarkan Hasil Inventarisasi Tahun 2023 Aset Baru ditemukan
1	3	4	01	02	0	2	00	2		Jembatan Pada Jalan Propinsi Kolektor	1101720500000000000002017134 010202020000361	1101720005000000000000002017 134010202020000361	Jembatan Pada Jalan Propinsi Kolektor	Panjang: 0.01 Lebar: 4.70 Luas: 27.26	1103		Jembatan Pangkalaseang IX, Ruas Pangkalaseang - Balantak Kabupaten Banggai			1	Meter	1,00	Hibah	17/05/2017	1,00	DINAS BINA MARGA DAN PENATAAN RUANG	Berdasarkan Hasil Inventarisasi Tahun 2023 Aset Baru ditemukan
1	3	4	01	02	0	2	00	2		Jembatan Pada Jalan Propinsi Kolektor	1101720500000000000002017134 010202020000362	1101720005000000000000002017 134010202020000362	Jembatan Pada Jalan Propinsi Kolektor	Panjang: 0.01 Lebar: 4.20 Luas: 36.96	789		Jembatan Pangkalaseang X, Ruas Pangkalaseang - Balantak Kabupaten Banggai			1	Meter	1,00	Hibah	17/05/2017	1,00	DINAS BINA MARGA DAN PENATAAN RUANG	Berdasarkan Hasil Inventarisasi Tahun 2023 Aset Baru ditemukan
1	3	4	01	02	0	2	00	2		Jembatan Pada Jalan Propinsi Kolektor	1101720500000000000002017134 010202020000363	1101720005000000000000002017 134010202020000363	Jembatan Pada Jalan Propinsi Kolektor	Panjang: 0.05 Lebar: 4.80 Luas: 223.68	982		Jembatan Ondoliang I, Ruas Pangkalaseang - Balantak Kabupaten Banggai			1	Meter	1,00	Hibah	17/05/2017	1,00	DINAS BINA MARGA DAN PENATAAN RUANG	Berdasarkan Hasil Inventarisasi Tahun 2023 Aset Baru ditemukan
1	3	4	01	02	0	2	00	2		Jembatan Pada Jalan Propinsi Kolektor	1101720500000000000002017134 010202020000364	1101720005000000000000002017 134010202020000364	Jembatan Pada Jalan Propinsi Kolektor	Panjang: 0.01 Lebar: 4.60 Luas: 55.20	792		Jembatan Teku/Kampangar, Ruas Pangkalaseang - Balantak Kabupaten Banggai			1	Meter	1,00	Hibah	17/05/2017	1,00	DINAS BINA MARGA DAN PENATAAN RUANG	Berdasarkan Hasil Inventarisasi Tahun 2023 Aset Baru ditemukan
1	3	4	01	02	0	2	00	2		Jembatan Pada Jalan Propinsi Kolektor	1101720500000000000002017134 010202020000365	1101720005000000000000002017 134010202020000365	Jembatan Pada Jalan Propinsi Kolektor	Panjang: 0.01 Lebar: 4.50 Luas: 41.40	793		Jembatan Teku I, Ruas Pangkalaseang - Balantak Kabupaten Banggai			1	Meter	1,00	Hibah	17/05/2017	1,00	DINAS BINA MARGA DAN PENATAAN RUANG	Berdasarkan Hasil Inventarisasi Tahun 2023 Aset Baru ditemukan
1	3	4	01	02	0	2	00	2		Jembatan Pada Jalan Propinsi Kolektor	1101720500000000000002017134 010202020000366	1101720005000000000000002017 134010202020000366	Jembatan Pada Jalan Propinsi Kolektor	Panjang: 0.01 Lebar: 4.60 Luas: 34.96	794		Jembatan Teku II, Ruas Pangkalaseang - Balantak Kabupaten Banggai			1	Meter	1,00	Hibah	17/05/2017	1,00	DINAS BINA MARGA DAN PENATAAN RUANG	Berdasarkan Hasil Inventarisasi Tahun 2023 Aset Baru ditemukan
1	3	4	01	02	0	2	00	2		Jembatan Pada Jalan Propinsi Kolektor	1101720500000000000002017134 010202020000367	1101720005000000000000002017 134010202020000367	Jembatan Pada Jalan Propinsi Kolektor	Panjang: 0.01 Lebar: 4.60 Luas: 58.42	817		Jembatan Kampangar, Ruas Pangkalaseang - Balantak Kabupaten Banggai			1	Meter	1,00	Hibah	17/05/2017	1,00	DINAS BINA MARGA DAN PENATAAN RUANG	Berdasarkan Hasil Inventarisasi Tahun 2023 Aset Baru ditemukan
1	3	4	01	02	0	2	00	2		Jembatan Pada Jalan Propinsi Kolektor	1101720500000000000002017134 010202020000368	1101720005000000000000002017 134010202020000368	Jembatan Pada Jalan Propinsi Kolektor	Panjang: 0.01 Lebar: 4.60 Luas: 44.62	997		Jembatan Balantak III, Ruas Pangkalaseang - Balantak Kabupaten Banggai			1	Meter	1,00	Hibah	17/05/2017	1,00	DINAS BINA MARGA DAN PENATAAN RUANG	Berdasarkan Hasil Inventarisasi Tahun 2023 Aset Baru ditemukan
1	3	4	01	02	0	2	00	2		Jembatan Pada Jalan Propinsi Kolektor	1101720500000000000002017134 010202020000369	1101720005000000000000002017 134010202020000369	Jembatan Pada Jalan Propinsi Kolektor	Panjang: 0.05 Lebar: 6.10 Luas: 313.54	796		Jembatan Balantak, Ruas Balantak - Bonebobakal Kabupaten Banggai			1	Meter	1,00	Hibah	17/05/2017	1,00	DINAS BINA MARGA DAN PENATAAN RUANG	Berdasarkan Hasil Inventarisasi Tahun 2023 Aset Baru ditemukan
1	3	4	01	02	0	2	00	2		Jembatan Pada Jalan Propinsi Kolektor	1101720500000000000002017134 010202020000370	1101720005000000000000002017 134010202020000370	Jembatan Pada Jalan Propinsi Kolektor	Lebar: 4.00 Luas: 14.40	798		Jembatan Poyang, Ruas Balantak - Bonebobakal Kabupaten Banggai			1	Meter	1,00	Hibah	17/05/2017	1,00	DINAS BINA MARGA DAN PENATAAN RUANG	Berdasarkan Hasil Inventarisasi Tahun 2023 Aset Baru ditemukan
1	3	4	01	02	0	2	00	2		Jembatan Pada Jalan Propinsi Kolektor	1101720500000000000002017134 010202020000371	1101720005000000000000002017 134010202020000371	Jembatan Pada Jalan Propinsi Kolektor	Lebar: 7.50 Luas: 15.00	800		Jembatan Labotan Kecil III, Ruas Bonebobakal - Bunga Kabupaten Banggai			1	Meter	1,00	Hibah	17/05/2017	1,00	DINAS BINA MARGA DAN PENATAAN RUANG	Berdasarkan Hasil Inventarisasi Tahun 2023 Aset Baru ditemukan
1	3	4	01	02	0	2	00	2		Jembatan Pada Jalan Propinsi Kolektor	1101720500000000000002017134 010202020000372	1101720005000000000000002017 134010202020000372	Jembatan Pada Jalan Propinsi Kolektor	Lebar: 7.50 Luas: 15.00	801		Jembatan Labotan Kecil II, Ruas Bonebobakal - Bunga Kabupaten Banggai			1	Meter	1,00	Hibah	17/05/2017	1,00	DINAS BINA MARGA DAN PENATAAN RUANG	Berdasarkan Hasil Inventarisasi Tahun 2023 Aset Baru ditemukan
1	3	4	01	02	0	2	00	2		Jembatan Pada Jalan Propinsi Kolektor	1101720500000000000002017134 010202020000373	1101720005000000000000002017 134010202020000373	Jembatan Pada Jalan Propinsi Kolektor	Lebar: 7.50 Luas: 15.00	917		Jembatan Labotan Kecil I, Ruas Bonebobakal - Bunga Kabupaten Banggai			1	Meter	1,00	Hibah	17/05/2017	1,00	DINAS BINA MARGA DAN PENATAAN RUANG	Berdasarkan Hasil Inventarisasi Tahun 2023 Aset Baru ditemukan
1	3	4	01	02	0	2	00	2		Jembatan Pada Jalan Propinsi Kolektor	1101720500000000000002017134 010202020000374	1101720005000000000000002017 134010202020000374	Jembatan Pada Jalan Propinsi Kolektor	Panjang: 0.02 Lebar: 6.00 Luas: 124.80	972		Jembatan Kali Waru, Ruas Bonebobakal - Bunga Kabupaten Banggai			1	Meter	1,00	Hibah	17/05/2017	1,00	DINAS BINA MARGA DAN PENATAAN RUANG	Berdasarkan Hasil Inventarisasi Tahun 2023 Aset Baru ditemukan

1	3	4	01	02	0	2	00	2		Jembatan Pada Jalan Propinsi Kolektor	1101720500000000000002017134 0102020200000375	1101720005000000000002017 1340102020200000375	Jembatan Pada Jalan Propinsi Kolektor	Lebar: 6.10 Luas: 18.00	803		Jembatan Siuna Kecil II, Ruas Siuna - Boalemo Kabupaten Banggai			1	Meter	1,00	Hibah	17/05/2017	1,00	DINAS BINA MARGA DAN PENATAAN RUANG	Berdasarkan Hasil Inventarisasi Tahun 2023 Aset Baru ditemukan
1	3	4	01	02	0	2	00	2		Jembatan Pada Jalan Propinsi Kolektor	1101720500000000000002017134 0102020200000376	1101720005000000000002017 1340102020200000376	Jembatan Pada Jalan Propinsi Kolektor	Lebar: 6.00 Luas: 28.80	980		Jembatan Mowangi II, Ruas Bonebobakal - Bunga Kabupaten Banggai			1	Meter	1,00	Hibah	17/05/2017	1,00	DINAS BINA MARGA DAN PENATAAN RUANG	Berdasarkan Hasil Inventarisasi Tahun 2023 Aset Baru ditemukan
1	3	4	01	02	0	2	00	2		Jembatan Pada Jalan Propinsi Kolektor	1101720500000000000002017134 0102020200000377	1101720005000000000002017 1340102020200000377	Jembatan Pada Jalan Propinsi Kolektor	Panjang: 0.01 Lebar: 4.00 Luas: 35.20	805		Jembatan Tikupon I, Ruas Siuna - Boalemo Kabupaten Banggai			1	Meter	1,00	Hibah	17/05/2017	1,00	DINAS BINA MARGA DAN PENATAAN RUANG	Berdasarkan Hasil Inventarisasi Tahun 2023 Aset Baru ditemukan
1	3	4	01	02	0	2	00	2		Jembatan Pada Jalan Propinsi Kolektor	1101720500000000000002017134 0102020200000378	1101720005000000000002017 1340102020200000378	Jembatan Pada Jalan Propinsi Kolektor	Panjang: 0.01 Lebar: 4.00 Luas: 23.20	806		Jembatan Tikupon II, Ruas Siuna - Boalemo Kabupaten Banggai			1	Meter	1,00	Hibah	17/05/2017	1,00	DINAS BINA MARGA DAN PENATAAN RUANG	Berdasarkan Hasil Inventarisasi Tahun 2023 Aset Baru ditemukan
1	3	4	01	02	0	2	00	2		Jembatan Pada Jalan Propinsi Kolektor	1101720500000000000002017134 0102020200000379	1101720005000000000002017 1340102020200000379	Jembatan Pada Jalan Propinsi Kolektor	Lebar: 6.10 Luas: 17.69	807		Jembatan Tikupon III, Ruas Siuna - Boalemo Kabupaten Banggai			1	Meter	1,00	Hibah	17/05/2017	1,00	DINAS BINA MARGA DAN PENATAAN RUANG	Berdasarkan Hasil Inventarisasi Tahun 2023 Aset Baru ditemukan
1	3	4	01	02	0	2	00	2		Jembatan Pada Jalan Propinsi Kolektor	1101720500000000000002017134 0102020200000380	1101720005000000000002017 1340102020200000380	Jembatan Pada Jalan Propinsi Kolektor	Panjang: 0.01 Lebar: 6.70 Luas: 42.88	716		Jembatan Kampung Baru, Ruas Salakan - Sambiut Kabupaten Banggai Kepulauan			1	Meter	1,00	Hibah	17/05/2017	1,00	DINAS BINA MARGA DAN PENATAAN RUANG	Berdasarkan Hasil Inventarisasi Tahun 2023 Aset Baru ditemukan
1	3	4	01	02	0	2	00	2		Jembatan Pada Jalan Propinsi Kolektor	1101720500000000000002017134 0102020200000381	1101720005000000000002017 1340102020200000381	Jembatan Pada Jalan Propinsi Kolektor	Panjang: 0.01 Lebar: 4.00 Luas: 23.20	809		Jembatan Tikupon IV, Ruas Siuna - Boalemo Kabupaten Banggai			1	Meter	1,00	Hibah	17/05/2017	1,00	DINAS BINA MARGA DAN PENATAAN RUANG	Berdasarkan Hasil Inventarisasi Tahun 2023 Aset Baru ditemukan
1	3	4	01	02	0	2	00	2		Jembatan Pada Jalan Propinsi Kolektor	1101720500000000000002017134 0102020200000382	1101720005000000000002017 1340102020200000382	Jembatan Pada Jalan Propinsi Kolektor	Panjang: 0.01 Lebar: 6.00 Luas: 40.80	810		Jembatan Tikupon V, Ruas Siuna - Boalemo Kabupaten Banggai			1	Meter	1,00	Hibah	17/05/2017	1,00	DINAS BINA MARGA DAN PENATAAN RUANG	Berdasarkan Hasil Inventarisasi Tahun 2023 Aset Baru ditemukan
1	3	4	01	02	0	2	00	2		Jembatan Pada Jalan Propinsi Kolektor	1101720500000000000002017134 0102020200000383	1101720005000000000002017 1340102020200000383	Jembatan Pada Jalan Propinsi Kolektor	Panjang: 0.02 Lebar: 6.10 Luas: 103.09	811		Jembatan Tikupon VI, Ruas Siuna - Boalemo Kabupaten Banggai			1	Meter	1,00	Hibah	17/05/2017	1,00	DINAS BINA MARGA DAN PENATAAN RUANG	Berdasarkan Hasil Inventarisasi Tahun 2023 Aset Baru ditemukan
1	3	4	01	02	0	2	00	2		Jembatan Pada Jalan Propinsi Kolektor	1101720500000000000002017134 0102020200000384	1101720005000000000002017 1340102020200000384	Jembatan Pada Jalan Propinsi Kolektor	Panjang: 0.01 Lebar: 6.00 Luas: 34.80	812		Jembatan Tikupon VII, Ruas Siuna - Boalemo Kabupaten Banggai			1	Meter	1,00	Hibah	17/05/2017	1,00	DINAS BINA MARGA DAN PENATAAN RUANG	Berdasarkan Hasil Inventarisasi Tahun 2023 Aset Baru ditemukan
1	3	4	01	02	0	2	00	2		Jembatan Pada Jalan Propinsi Kolektor	1101720500000000000002017134 0102020200000385	1101720005000000000002017 1340102020200000385	Jembatan Pada Jalan Propinsi Kolektor	Panjang: 0.01 Lebar: 6.30 Luas: 35.91	813		Jembatan Tikupon VIII, Ruas Siuna - Boalemo Kabupaten Banggai			1	Meter	1,00	Hibah	17/05/2017	1,00	DINAS BINA MARGA DAN PENATAAN RUANG	Berdasarkan Hasil Inventarisasi Tahun 2023 Aset Baru ditemukan
1	3	4	01	02	0	2	00	2		Jembatan Pada Jalan Propinsi Kolektor	1101720500000000000002017134 0102020200000386	1101720005000000000002017 1340102020200000386	Jembatan Pada Jalan Propinsi Kolektor	Lebar: 6.40 Luas: 27.52	1051		Jembatan Mansamat Kecil I, Ruas Salakan - Sambiut Kabupaten Banggai Kepulauan			1	Meter	1,00	Hibah	17/05/2017	1,00	DINAS BINA MARGA DAN PENATAAN RUANG	Berdasarkan Hasil Inventarisasi Tahun 2023 Aset Baru ditemukan
1	3	4	01	02	0	2	00	2		Jembatan Pada Jalan Propinsi Kolektor	1101720500000000000002017134 0102020200000387	1101720005000000000002017 1340102020200000387	Jembatan Pada Jalan Propinsi Kolektor	Panjang: 0.01 Lebar: 6.50 Luas: 76.05	815		Jembatan Tikupon IX, Ruas Siuna - Boalemo Kabupaten Banggai			1	Meter	1,00	Hibah	17/05/2017	1,00	DINAS BINA MARGA DAN PENATAAN RUANG	Berdasarkan Hasil Inventarisasi Tahun 2023 Aset Baru ditemukan
1	3	4	01	02	0	2	00	2		Jembatan Pada Jalan Propinsi Kolektor	1101720500000000000002017134 0102020200000388	1101720005000000000002017 1340102020200000388	Jembatan Pada Jalan Propinsi Kolektor	Panjang: 0.01 Lebar: 6.50 Luas: 63.70	816		Jembatan Tikupon X, Ruas Siuna - Boalemo Kabupaten Banggai			1	Meter	1,00	Hibah	17/05/2017	1,00	DINAS BINA MARGA DAN PENATAAN RUANG	Berdasarkan Hasil Inventarisasi Tahun 2023 Aset Baru ditemukan
1	3	4	01	02	0	2	00	2		Jembatan Pada Jalan Propinsi Kolektor	1101720500000000000002017134 0102020200000389	1101720005000000000002017 1340102020200000389	Jembatan Pada Jalan Propinsi Kolektor	Lebar: 5.20 Luas: 10.40	967		Jembatan Kalumbatan, Ruas Salakan - Sambiut Kabupaten Banggai Kepulauan			1	Meter	1,00	Hibah	17/05/2017	1,00	DINAS BINA MARGA DAN PENATAAN RUANG	Berdasarkan Hasil Inventarisasi Tahun 2023 Aset Baru ditemukan
1	3	4	01	02	0	2	00	2		Jembatan Pada Jalan Propinsi Kolektor	1101720500000000000002017134 0102020200000390	1101720005000000000002017 1340102020200000390	Jembatan Pada Jalan Propinsi Kolektor	Panjang: 0.01 Lebar: 6.40 Luas: 37.76	818		Jembatan Tikupon XI, Ruas Siuna - Boalemo Kabupaten Banggai			1	Meter	1,00	Hibah	17/05/2017	1,00	DINAS BINA MARGA DAN PENATAAN RUANG	Berdasarkan Hasil Inventarisasi Tahun 2023 Aset Baru ditemukan
1	3	4	01	02	0	2	00	2		Jembatan Pada Jalan Propinsi Kolektor	1101720500000000000002017134 0102020200000391	1101720005000000000002017 1340102020200000391	Jembatan Pada Jalan Propinsi Kolektor	Panjang: 0.01 Lebar: 6.30 Luas: 55.44	1066		Jembatan Bolonan I, Ruas Salakan - Sambiut Kabupaten Banggai Kepulauan			1	Meter	1,00	Hibah	17/05/2017	1,00	DINAS BINA MARGA DAN PENATAAN RUANG	Berdasarkan Hasil Inventarisasi Tahun 2023 Aset Baru ditemukan
1	3	4	01	02	0	2	00	2		Jembatan Pada Jalan Propinsi Kolektor	1101720500000000000002017134 0102020200000392	1101720005000000000002017 1340102020200000392	Jembatan Pada Jalan Propinsi Kolektor	Panjang: 0.01 Lebar: 6.40 Luas: 69.12	820		Jembatan Tikupon XII, Ruas Siuna - Boalemo Kabupaten Banggai			1	Meter	1,00	Hibah	17/05/2017	1,00	DINAS BINA MARGA DAN PENATAAN RUANG	Berdasarkan Hasil Inventarisasi Tahun 2023 Aset Baru ditemukan
1	3	4	01	02	0	2	00	2		Jembatan Pada Jalan Propinsi Kolektor	1101720500000000000002017134 0102020200000393	1101720005000000000002017 1340102020200000393	Jembatan Pada Jalan Propinsi Kolektor	Panjang: 0.01 Lebar: 6.20 Luas: 59.52	821		Jembatan Tikupon XIII, Ruas Siuna - Boalemo Kabupaten Banggai			1	Meter	1,00	Hibah	17/05/2017	1,00	DINAS BINA MARGA DAN PENATAAN RUANG	Berdasarkan Hasil Inventarisasi Tahun 2023 Aset Baru ditemukan
1	3	4	01	02	0	2	00	2		Jembatan Pada Jalan Propinsi Kolektor	1101720500000000000002017134 0102020200000394	1101720005000000000002017 1340102020200000394	Jembatan Pada Jalan Propinsi Kolektor	Lebar: 5.60 Luas: 20.72	822		Jembatan Sambiut III, Ruas Salakan - Sambiut Kabupaten Banggai Kepulauan			1	Meter	1,00	Hibah	17/05/2017	1,00	DINAS BINA MARGA DAN PENATAAN RUANG	Berdasarkan Hasil Inventarisasi Tahun 2023 Aset Baru ditemukan
1	3	4	01	02	0	2	00	2		Jembatan Pada Jalan Propinsi Kolektor	1101720500000000000002017134 0102020200000395	1101720005000000000002017 1340102020200000395	Jembatan Pada Jalan Propinsi Kolektor	Lebar: 6.30 Luas: 18.90	823		Jembatan Tikupon Kecil I, Ruas Siuna - Boalemo Kabupaten Banggai			1	Meter	1,00	Hibah	17/05/2017	1,00	DINAS BINA MARGA DAN PENATAAN RUANG	Berdasarkan Hasil Inventarisasi Tahun 2023 Aset Baru ditemukan
1	3	4	01	02	0	2	00	2		Jembatan Pada Jalan Propinsi Kolektor	1101720500000000000002017134 0102020200000396	1101720005000000000002017 1340102020200000396	Jembatan Pada Jalan Propinsi Kolektor	Lebar: 6.40 Luas: 13.44	824		Jembatan Tikupon Kecil II, Ruas Siuna - Boalemo Kabupaten Banggai			1	Meter	1,00	Hibah	17/05/2017	1,00	DINAS BINA MARGA DAN PENATAAN RUANG	Berdasarkan Hasil Inventarisasi Tahun 2023 Aset Baru ditemukan
1	3	4	01	02	0	2	00	2		Jembatan Pada Jalan Propinsi Kolektor	1101720500000000000002017134 0102020200000397	1101720005000000000002017 1340102020200000397	Jembatan Pada Jalan Propinsi Kolektor	Lebar: 5.50 Luas: 19.25	825		Jembatan Sambiut IV, Ruas Salakan - Sambiut Kabupaten Banggai Kepulauan			1	Meter	1,00	Hibah	17/05/2017	1,00	DINAS BINA MARGA DAN PENATAAN RUANG	Berdasarkan Hasil Inventarisasi Tahun 2023 Aset Baru ditemukan
1	3	4	01	02	0	2	00	2		Jembatan Pada Jalan Propinsi Kolektor	1101720500000000000002017134 0102020200000398	1101720005000000000002017 1340102020200000398	Jembatan Pada Jalan Propinsi Kolektor	Panjang: 0.01 Lebar: 6.20 Luas: 34.72	826		Jembatan Tikupon XIV, Ruas Siuna - Boalemo Kabupaten Banggai			1	Meter	1,00	Hibah	17/05/2017	1,00	DINAS BINA MARGA DAN PENATAAN RUANG	Berdasarkan Hasil Inventarisasi Tahun 2023 Aset Baru ditemukan
1	3	4	01	02	0	2	00	2		Jembatan Pada Jalan Propinsi Kolektor	1101720500000000000002017134 0102020200000399	1101720005000000000002017 1340102020200000399	Jembatan Pada Jalan Propinsi Kolektor	Panjang: 0.04 Lebar: 4.50 Luas: 162.90	873		Jembatan Mayayap I, Ruas Siuna - Boalemo Kabupaten Banggai			1	Meter	1,00	Hibah	17/05/2017	1,00	DINAS BINA MARGA DAN PENATAAN RUANG	Berdasarkan Hasil Inventarisasi Tahun 2023 Aset Baru ditemukan
1	3	4	01	02	0	2	00	2		Jembatan Pada Jalan Propinsi Kolektor	1101720500000000000002017134 0102020200000400	1101720005000000000002017 1340102020200000400	Jembatan Pada Jalan Propinsi Kolektor	Panjang: 0.01 Lebar: 5.20 Luas: 35.36	828		Jembatan Tone I, Ruas Salakan - Sambiut Kabupaten Banggai Kepulauan			1	Meter	1,00	Hibah	17/05/2017	1,00	DINAS BINA MARGA DAN PENATAAN RUANG	Berdasarkan Hasil Inventarisasi Tahun 2023 Aset Baru ditemukan
1	3	4	01	02	0	2	00	2		Jembatan Pada Jalan Propinsi Kolektor	1101720500000000000002017134 0102020200000401	1101720005000000000002017 1340102020200000401	Jembatan Pada Jalan Propinsi Kolektor	Lebar: 5.70 Luas: 11.40	829		Jembatan Tone II, Ruas Salakan - Sambiut Kabupaten Banggai Kepulauan			1	Meter	1,00	Hibah	17/05/2017	1,00	DINAS BINA MARGA DAN PENATAAN RUANG	Berdasarkan Hasil Inventarisasi Tahun 2023 Aset Baru ditemukan
1	3	4	01	02	0	2	00	2		Jembatan Pada Jalan Propinsi Kolektor	1101720500000000000002017134 0102020200000402	1101720005000000000002017 1340102020200000402	Jembatan Pada Jalan Propinsi Kolektor	Panjang: 0.01 Lebar: 5.30 Luas: 46.64	830		Jembatan Tone III, Ruas Salakan - Sambiut Kabupaten Banggai Kepulauan			1	Meter	1,00	Hibah	17/05/2017	1,00	DINAS BINA MARGA DAN PENATAAN RUANG	Berdasarkan Hasil Inventarisasi Tahun 2023 Aset Baru ditemukan
1	3	4	01	02	0	2	00	2		Jembatan Pada Jalan Propinsi Kolektor	1101720500000000000002017134 0102020200000403	1101720005000000000002017 1340102020200000403	Jembatan Pada Jalan Propinsi Kolektor	Panjang: 0.01 Lebar: 6.30 Luas: 42.21	827		Jembatan Mayayap II, Ruas Siuna - Boalemo Kabupaten Banggai			1	Meter	1,00	Hibah	17/05/2017	1,00	DINAS BINA MARGA DAN PENATAAN RUANG	Berdasarkan Hasil Inventarisasi Tahun 2023 Aset Baru ditemukan

1	3	4	01	02	0 2		00 2		Jembatan Pada Jalan Propinsi Kolektor	1101720500000000000002017134 0102020020000404	1101720005000000000000002017 1340102020020000404	Jembatan Pada Jalan Propinsi Kolektor	Lebar: 4.50 Luas: 13.50	832		Jembatan Tone IV, Ruas Salakan - Sambiut Kabupaten Banggai Kepulauan			1	Meter	1,00	Hibah	17/05/2017	1,00	DINAS BINA MARGA DAN PENATAAN RUANG	Berdasarkan Hasil Inventarisasi Tahun 2023 Aset Baru ditemukan
1	3	4	01	02	0 2		00 2		Jembatan Pada Jalan Propinsi Kolektor	1101720500000000000002023134 0102020020000003	1101720005000000000000002023 1340102020020000003	Jembatan Pada Jalan Propinsi Kolektor	Lebar: 6.50 Luas: 22.10	831		Jembatan Mayayap II, Ruas Siuna - Boalemo Kabupaten Banggai			1	Meter	1,00	Hibah	17/05/2023	1,00	DINAS BINA MARGA DAN PENATAAN RUANG	Berdasarkan Hasil Inventarisasi Tahun 2023 Aset Baru ditemukan
Nama																												
																					404,00							

MUTASI ASET TETAP LAINNYA (KIB-E)

PEMERINTAH PROVINSI SULAWESI TENGAH

TAHUN ANGGARAN 2025

No	Keterangan	Total Aset Tetap Lainnya (KIB-E)	Sekretariat DPRD Provinsi Sulawesi Tengah	Sekretariat Daerah Provinsi Sulawesi Tengah	Dinas Bina Marga dan Penataan Ruang Provinsi Sulawesi Tengah	Dinas Cipta Karya dan Sumberdaya Air	Dinas Perumahan, Kawasan Permukiman dan Pertanahan Provinsi Sulawesi Tengah	Dinas Perhubungan Provinsi Sulawesi Tengah	Dinas Kesehatan Provinsi Sulawesi Tengah	RSUD UNDATA
0	0	0	1	2	3	4	5	6	7	8
A	**Saldo Akhir Per 31 Desember 2024**	**321.942.762.299,88**	**1.996.107.080,00**	**840.357.174,00**	**141.399.482.764,77**	**4.089.248.263,00**	**485.535.500,00**	**415.565.000,00**	**922.184.150,00**	**-**
1	Reklasifikasi Aset Lain-lain	0,00								
2	Reklasifikasi antar KIB	0,00								
3	Koreksi Extra Kompatabel	0,00								
4	Koreksi Nilai	0,00								
5	Koreksi Pencatatan Simda	0,00								
	Total Bertambah	**0,00**	**-**	**-**	**-**	**-**	**-**	**-**	**-**	**-**
1	Reklasifikasi Aset Lain-lain	0,00								
2	Reklasifikasi antar KIB	0,00								
3	Koreksi Extra Kompatabel	0,00								
4	Koreksi Nilai	0,00								
5	Koreksi Pencatatan Simda	0,00								
	Total Berkurang	**0,00**	**-**	**-**	**-**	**-**	**-**	**-**	**-**	**-**
A	**Saldo Awal Per 1 Januari 2025**	**321.942.762.299,89**	**1.996.107.080,00**	**840.357.174,00**	**141.399.482.764,77**	**4.089.248.263,00**	**485.535.500,00**	**415.565.000,00**	**922.184.150,00**	**-**
1	Realisasi Belanja Modal Sesuai LRA	21.242.245.324,00								
2	Dari Extracomp Menjadi Aset Tetap	0,00								
3	Aset Baru Ditemukan	0,00								
4	Hibah	0,00								
5	Hibah Komite Sekolah	0,00								
6	Belanja Non Modal/BARJAS	794.800.205,01					179.688.000,00			
7	Pinjam Pakai	0,00								
8	Reklas Antar Kib	73.556.726.507,80			47.476.737.442,80	25.734.393.065,00	199.791.000,00			
9	Reklas Atb	0,00								
10	Reklas Aset Lain-Lain	0,00								
11	Reklas Kdp	0,00								
12	Utang Belanja Modal	0,00								
13	Mutasi Antar Skpd	1.081.398.220,00				485.535.500,00				
	Total Bertambah	**96.675.170.256,81**	**-**	**-**	**47.476.737.442,80**	**26.219.928.565,00**	**379.479.000,00**	**-**	**-**	**-**
1	Pinjam Pakai	0,00								
2	Penghentian Penggunaan/Penghapusan 2025	0,00								
3	Mutasi Antar Skpd	15.098.370.696,00			3.136.844.020,00	11.475.991.176,00	485.535.500,00			
4	Lebih Bayar Sp2d	12.228.928,00				12.228.928,00				
5	Reklas Antar Kib	19.033.466.577,00				18.292.429.657,00				
6	Reklas Atb	0,00								
7	Reklas Aset Lain-Lain	181.255.607.143,57			180.747.480.076,57	508.127.067,00				
8	Pembayaran Hutang	0,00								
9	Ekstra Komptabel 2025 (Dari Aset Tetap Menjadi Extracomp)	4.321.800,00								
10	Reklas Kdp	0,00								
11	Belanja Modal Yang Tidak Menjadi Aset Tetap	7.350.000,00								
	Total Berkurang	**215.411.345.144,57**	**-**	**-**	**183.884.324.096,57**	**30.288.776.828,00**	**485.535.500,00**	**-**	**-**	**-**
	Saldo Akhir Per 31 Desember 2025	**203.206.587.412,11**	**1.996.107.080,00**	**840.357.174,00**	**4.991.896.111,00**	**20.400.000,00**	**379.479.000,00**	**415.565.000,00**	**922.184.150,00**	**-**

MUTASI ASET TETAP LAINNYA (KIB-E)

PEMERINTAH PROVINSI SULAWESI TENGAH

TAHUN ANGGARAN 2022

No	Keterangan	RSUD MADANI	Dinas Pendidikan dan Kebudayaan Provinsi Sulawesi Tengah	Dinas Pemuda dan Olah Raga Provinsi Sulawesi Tengah	Badan Penelitian, Pengembangan dan Inovasi Daerah Provinsi Sulawesi Tengah	Badan Pengembangan Sumber Daya Manusia Daerah Provinsi Sulawesi Tengah	Dinas Perpustakaan dan Kearsipan Provinsi Sulawesi Tengah	Dinas Pemberdayaan Perempuan dan Perlindungan Anak Provinsi Sulawesi Tengah	Dinas Sosial Provinsi Sulawesi Tengah	Badan Penanggulangan Bencana Daerah Provinsi Tengah
0	0	9	10	11	12	13	14	15	16	17
A	**Saldo Akhir Per 31 Desember 2024**	**673.365.100,00**	**150.221.867.188,81**	**332.662.750,00**	**-**	**-**	**11.269.130.193,85**	**-**	**-**	**47.600.000,00**
1	Reklasifikasi Aset Lain-lain									
2	Reklasifikasi antar KIB									
3	Koreksi Extra Kompatabel									
4	Koreksi Nilai									
5	Koreksi Pencatatan Simda									
	Total Bertambah	**-**	**-**	**-**	**-**	**-**	**-**	**-**	**-**	**-**
1	Reklasifikasi Aset Lain-lain									
2	Reklasifikasi antar KIB									
3	Koreksi Extra Kompatabel									
4	Koreksi Nilai									
5	Koreksi Pencatatan Simda									
	Total Berkurang	**-**	**-**	**-**	**-**	**-**	**-**	**-**	**-**	**-**
A	**Saldo Awal Per 1 Januari 2025**	**673.365.100,00**	**150.221.867.188,81**	**332.662.750,00**	**-**	**-**	**11.269.130.193,85**	**-**	**-**	**47.600.000,00**
1	Realisasi Belanja Modal Sesuai LRA		21.126.083.824,00				116.161.500,00			
2	Dari Extracomp Menjadi Aset Tetap									
3	Aset Baru Ditemukan									
4	Hibah									
5	Hibah Komite Sekolah									
6	Belanja Non Modal/BARJAS		210.512.205,01							
7	Pinjam Pakai									
8	Reklas Antar Kib		145.805.000,00							
9	Reklas Atb									
10	Reklas Aset Lain-Lain									
11	Reklas Kdp									
12	Utang Belanja Modal									
13	Mutasi Antar Skpd		595.862.720,00							
	Total Bertambah	**-**	**22.078.263.749,01**	**-**	**-**	**-**	**116.161.500,00**	**-**	**-**	**-**
1	Pinjam Pakai									
2	Penghentian Penggunaan/Penghapusan 2025									
3	Mutasi Antar Skpd									
4	Lebih Bayar Sp2d									
5	Reklas Antar Kib		741.036.920,00							
6	Reklas Atb									
7	Reklas Aset Lain-Lain									
8	Pembayaran Hutang									
9	Ekstra Komptabel 2025 (Dari Aset Tetap Menjadi Extracomp)		4.321.800,00							
10	Reklas Kdp									
11	Belanja Modal Yang Tidak Menjadi Aset Tetap		7.350.000,00							
	Total Berkurang	**-**	**752.708.720,00**	**-**	**-**	**-**	**-**	**-**	**-**	**-**
	Saldo Akhir Per 31 Desember 2025	**673.365.100,00**	**171.547.422.217,81**	**332.662.750,00**	**-**	**-**	**11.385.291.693,85**	**-**	**-**	**47.600.000,00**

MUTASI ASET TETAP LAINNYA (KIB-E)

PEMERINTAH PROVINSI SULAWESI TENGAH

TAHUN ANGGARAN 2023

No	Keterangan	Dinas Pemberdayaan Masyarakat dan Desa Provinsi Sulawesi Tengah	Dinas Tenaga Kerja dan Transmigrasi Provinsi Sulawesi Tengah	Dinas Kependudukan dan Pencatatan Sipil Provinsi Sulawesi Tengah	Dinas Pengendalian Penduduk dan Keluarga Berencana Provinsi Sulawesi Tengah	Dinas Tanaman Pangan dan Hortikultura Provinsi Sulawesi Tengah	Dinas Pangan Provinsi Sulawesi Tengah	Dinas Perkebunan dan Peternakan Provinsi Sulawesi Tengah	Dinas Kehutanan Provinsi Sulawesi Tengah	Kepala Dinas Kelautan dan Perikanan Provinsi Sulawesi Tengah
0	0	18	19	20	21	22	23	24	25	26
A	**Saldo Akhir Per 31 Desember 2024**	**169.145.000,00**	**64.570.000,00**	**-**	**161.972.000,00**	**342.509.103,00**	**150.000.000,00**	**5.051.427.643,46**	**-**	**1.139.821.321,00**
1	Reklasifikasi Aset Lain-lain									
2	Reklasifikasi antar KIB									
3	Koreksi Extra Kompatabel									
4	Koreksi Nilai									
5	Koreksi Pencatatan Simda									
	Total Bertambah	**-**	**-**	**-**	**-**	**-**	**-**	**-**	**-**	**-**
1	Reklasifikasi Aset Lain-lain									
2	Reklasifikasi antar KIB									
3	Koreksi Extra Kompatabel									
4	Koreksi Nilai									
5	Koreksi Pencatatan Simda									
	Total Berkurang	**-**	**-**	**-**	**-**	**-**	**-**	**-**	**-**	**-**
A	**Saldo Awal Per 1 Januari 2025**	**169.145.000,00**	**64.570.000,00**	**-**	**161.972.000,00**	**342.509.103,00**	**150.000.000,00**	**5.051.427.643,46**	**-**	**1.139.821.321,00**
1	Realisasi Belanja Modal Sesuai LRA									
2	Dari Extracomp Menjadi Aset Tetap									
3	Aset Baru Ditemukan									
4	Hibah									
5	Hibah Komite Sekolah									
6	Belanja Non Modal/BARJAS							404.600.000,00		
7	Pinjam Pakai									
8	Reklas Antar Kib									
9	Reklas Atb									
10	Reklas Aset Lain-Lain									
11	Reklas Kdp									
12	Utang Belanja Modal									
13	Mutasi Antar Skpd									
	Total Bertambah	**-**	**-**	**-**	**-**	**-**	**-**	**404.600.000,00**	**-**	**-**
1	Pinjam Pakai									
2	Penghentian Penggunaan/Penghapusan 2025									
3	Mutasi Antar Skpd									
4	Lebih Bayar Sp2d									
5	Reklas Antar Kib									
6	Reklas Atb									
7	Reklas Aset Lain-Lain									
8	Pembayaran Hutang									
9	Ekstra Komptabel 2025 (Dari Aset Tetap Menjadi Extracomp)									
10	Reklas Kdp									
11	Belanja Modal Yang Tidak Menjadi Aset Tetap									
	Total Berkurang	**-**	**-**	**-**	**-**	**-**	**-**	**-**	**-**	**-**
	Saldo Akhir Per 31 Desember 2025	**169.145.000,00**	**64.570.000,00**	**-**	**161.972.000,00**	**342.509.103,00**	**150.000.000,00**	**5.456.027.643,46**	**-**	**1.139.821.321,00**

MUTASI ASET TETAP LAINNYA (KIB-E)

PEMERINTAH PROVINSI SULAWESI TENGAH

TAHUN ANGGARAN 2022

No	Keterangan	Dinas Koperasi, Usaha Kecil dan Menengah Provinsi Sulawesi Tengah	Dinas Penanaman Modal dan Pelayanan Terpadu Satu Pintu Provinsi Sulawesi Tengah	Dinas Energi dan Sumber Daya Mineral Provinsi Sulawesi Tengah	Dinas Perindustrian dan Perdagangan Provinsi Sulawesi Tengah	Badan Pendapatan Daerah Provinsi Sulawesi Tengah	Badan Pengelolaan Keuangan dan Aset Daerah Provinsi Sulawesi Tengah	Inspektorat Daerah Provinsi Sulawesi Tengah	Badan Perencanaan Pembangunan Daerah Provinsi Sulawesi Tengah	Dinas Lingkungan Hidup Provinsi Sulawesi Tengah	Dinas Pariwisata Provinsi Sulawesi Tengah
0	0	27	28	29	30	31	32	33	34	35	36
A	**Saldo Akhir Per 31 Desember 2024**	**-**	**73.298.850,00**	**10.500.000,00**	**-**	**-**	**743.331.305,00**	**-**	**106.639.000,00**	**226.725.000,00**	**229.650.000,00**
1	Reklasifikasi Aset Lain-lain										
2	Reklasifikasi antar KIB										
3	Koreksi Extra Kompatabel										
4	Koreksi Nilai										
5	Koreksi Pencatatan Simda										
	Total Bertambah	**-**	**-**	**-**	**-**	**-**	**-**	**-**	**-**	**-**	**-**
1	Reklasifikasi Aset Lain-lain										
2	Reklasifikasi antar KIB										
3	Koreksi Extra Kompatabel										
4	Koreksi Nilai										
5	Koreksi Pencatatan Simda										
	Total Berkurang	**-**	**-**	**-**	**-**	**-**	**-**	**-**	**-**	**-**	**-**
A	**Saldo Awal Per 1 Januari 2025**	**-**	**73.298.850,00**	**10.500.000,00**	**-**	**-**	**743.331.305,00**	**-**	**106.639.000,00**	**226.725.000,00**	**229.650.000,00**
1	Realisasi Belanja Modal Sesuai LRA										
2	Dari Extracomp Menjadi Aset Tetap										
3	Aset Baru Ditemukan										
4	Hibah										
5	Hibah Komite Sekolah										
6	Belanja Non Modal/BARJAS										
7	Pinjam Pakai										
8	Reklas Antar Kib										
9	Reklas Atb										
10	Reklas Aset Lain-Lain										
11	Reklas Kdp										
12	Utang Belanja Modal										
13	Mutasi Antar Skpd										
	Total Bertambah	**-**	**-**	**-**	**-**	**-**	**-**	**-**	**-**	**-**	**-**
1	Pinjam Pakai										
2	Penghentian Penggunaan/Penghapusan 2025										
3	Mutasi Antar Skpd										
4	Lebih Bayar Sp2d										
5	Reklas Antar Kib										
6	Reklas Atb										
7	Reklas Aset Lain-Lain										
8	Pembayaran Hutang										
9	Ekstra Komptabel 2025 (Dari Aset Tetap Menjadi Extracomp)										
10	Reklas Kdp										
11	Belanja Modal Yang Tidak Menjadi Aset Tetap										
	Total Berkurang	**-**	**-**	**-**	**-**	**-**	**-**	**-**	**-**	**-**	**-**
	Saldo Akhir Per 31 Desember 2025	**-**	**73.298.850,00**	**10.500.000,00**	**-**	**-**	**743.331.305,00**	**-**	**106.639.000,00**	**226.725.000,00**	**229.650.000,00**

MUTASI ASET TETAP LAINNYA (KIB-E)

PEMERINTAH PROVINSI SULAWESI TENGAH

TAHUN ANGGARAN 2022

No	Keterangan	Badan Kesatuan Bangsa dan Politik Daerah Provinsi Sulawesi Tengah	Satuan Polisi Pamong Praja Provinsi Sulawesi Tengah	Badan Kepegawaian Daerah Provinsi Sulawesi Tengah	Badan Penghubung Provinsi Sulawesi Tengah	Dinas Komunikasi, Informatika, Persandian dan Statistik Provinsi Sulawesi Tengah	Dinas Kebudayaan
0	0	37	38	39	40	41	42
A	**Saldo Akhir Per 31 Desember 2024**	-	-	-	458.342.913,00	5.900.000,00	315.825.000,00
1	Reklasifikasi Aset Lain-lain						
2	Reklasifikasi antar KIB						
3	Koreksi Extra Kompatabel						
4	Koreksi Nilai						
5	Koreksi Pencatatan Simda						
	Total Bertambah	-	-	-	-	-	-
1	Reklasifikasi Aset Lain-lain						
2	Reklasifikasi antar KIB						
3	Koreksi Extra Kompatabel						
4	Koreksi Nilai						
5	Koreksi Pencatatan Simda						
	Total Berkurang	-	-	-	-	-	-
A	**Saldo Awal Per 1 Januari 2025**	-	-	-	458.342.913,00	5.900.000,00	315.825.000,00
1	Realisasi Belanja Modal Sesuai LRA						
2	Dari Extracomp Menjadi Aset Tetap						
3	Aset Baru Ditemukan						
4	Hibah						
5	Hibah Komite Sekolah						
6	Belanja Non Modal/BARJAS						
7	Pinjam Pakai						
8	Reklas Antar Kib						
9	Reklas Atb						
10	Reklas Aset Lain-Lain						
11	Reklas Kdp						
12	Utang Belanja Modal						
13	Mutasi Antar Skpd						
	Total Bertambah	-	-	-	-	-	-
1	Pinjam Pakai						
2	Penghentian Penggunaan/Penghapusan 2025						
3	Mutasi Antar Skpd						
4	Lebih Bayar Sp2d						
5	Reklas Antar Kib						
6	Reklas Atb						
7	Reklas Aset Lain-Lain						
8	Pembayaran Hutang						
9	Ekstra Komptabel 2025 (Dari Aset Tetap Menjadi Extracomp)						
10	Reklas Kdp						
11	Belanja Modal Yang Tidak Menjadi Aset Tetap						
	Total Berkurang	-	-	-	-	-	-
	Saldo Akhir Per 31 Desember 2025	-	-	-	458.342.913,00	5.900.000,00	315.825.000,00

LAMPIRAN BELANJA NON MODAL ASET TETAP LAINNYA (KIB E)
PROPINSI SULAWESI TENGAH
TAHUN ANGGARAN 2025

NO BUKTI		NILAI	KETERANGAN
5.3.1.1 - PERKIMTAN			**379.236.205,00**
72.00/04.0/000490/LS/1.04.2.10.0.00.01.0000/P2/10/2025	Pemeliharaan Barang Milik Daerah Penunjang Urusan Pemerintah Daerah	49.896.000,00	Belanja Jasa Konsultansi Perencanaan Penataan Ruang - Jasa Perencanaan Wilayah
72.00/04.0/000776/LS/1.04.2.10.0.00.01.0000/PPR1/11/2025	Pemeliharaan Barang Milik Daerah Penunjang Urusan Pemerintah Daerah	64.896.000,00	Belanja Modal Bangunan Gedung Kantor
72.00/04.0/001104/LS/1.04.2.10.0.00.01.0000/P2/12/2025	Pemeliharaan Barang Milik Daerah Penunjang Urusan Pemerintah Daerah	64.896.000,00	Belanja Modal Bangunan Gedung Kantor
8.1.1.1 - Dinas Pendidikan			**210.512.205,00**
KP.7/ .A/421.4/Pend	BOS TAHAP 1 2025	106.000	Belanja Pemeliharaan gedung dan bangunan (jalan Lingkungan kantor)
KP.7/660.A/421.4/Pend	BOS TAHAP 2 2025	36.000	Pemeliharaan gedung Kantor
421.3/434/SMAN 1 BS/XII/2025	BOS TAHAP 2 2025	15.790.000	Pemeliharaan gedung Kantor
HK.5/480/SMKN/DIKPEND	BOS TAHAP 2 2025	83.000	Rehab Gedung Kantor
SMAN 1 Poso Pesisir Selatan	BOS TAHAP 1 2025	25.968.980	Belanja pemeliharaan jaringan Listrik
SMAN 1 TINOMBO	BOS TAHAP 2 2025	81.000.000	
SMAN 1 MOUTONG	BOS TAHAP 2 2025	55.117.675,00	Buku
SLB PARIGI	BOS TAHAP 2 2025	12.730.500,00	Belanja buku
422/144/SMAN01.-BP/CABDIS.WIL.IV/2025/	BOS TAHAP 2 2025	7.900.000,00	Buku
SMAN 1 BOKAN KEPULAUAN	BOS TAHAP 2 2025	45.700,00	Buku
SMKN 2 BULAGI UTARA	BOS TAHAP 2 2025	156.500,00	BUKU
SMAN 1 OGODEIDE	BOS TAHAP 1 2025	558.750,00	BUKU
SMKN 1 BUKAL	BOS TAHAP 2 2025	55.100,00	BUKU
SLBN BUOL	BOS TAHAP 2 2025	10.964.000,00	Buku
11.4.1.1 - DISBUNAK			**404.600.000,00**
72.00/04.0/000376/LS/3.27.0.00.0.00.02.0000/PPR1/12/2025	Peningkatan Ketersediaan dan Mutu Benih/Bibit Ternak dan Tanaman Pakan Ternak, Bahan Pakan, serta Pakan Kewenangan Provinsi	331.020.000	SAPI
72.00/04.0/000355/LS/3.27.0.00.0.00.02.0000/PPR1/12/2025	Peningkatan Ketersediaan dan Mutu Benih/Bibit Ternak dan Tanaman Pakan Ternak, Bahan Pakan, serta Pakan Kewenangan Provinsi	73.580.000	SAPI
TOTAL		**794.800.205,00**	

DAFTAR BARANG MILIK DAERAH

ASET NILAI Rp1

PEMERINTAH

TAHUN 2025

Pengguna Barang : DINAS PENDIDIKAN
Kode Lokasi : 01.00.00

Penggolongan dan Kodefikasi Barang								NIBAR	Nomor Register	Spesifikasi Nama Barang	Spesifikasi Lainnya	Lokasi	Kendaraan Dinas*)			Jumlah	Satuan	Harga Satuan Perolehan	Nilai Perolehan	Cara Perolehan	Tanggal Perolehan	Status Penggunaan	Ket
Kode Barang							Nama Barang						Nomor	Nomor	Nomor			Rp.	Rp.				
1							2	3	4	5	6	7	8	9	10	11	12	13	14	15	16	17	18
1	**5**	**4**					**ASET LAIN-LAIN**									**69**			**69,00**				
1	**5**	**4**	**01**				**ASET LAIN-LAIN**									**69**			**69,00**				
1	**5**	**4**	**01**	**01**			**ASET LAIN-LAIN**									**69**			**69,00**				
1	**5**	**4**	**01**	**01**	**01**		**ASET RUSAK BERAT/USANG**									**69**			**69,00**				
1	5	4	01	01	01	002	Peralatan dan Mesin Rusak Berat	1102720100000000900292013154 010101002000000020	1102720001000000009002920 1315401010100200000020	Bangku Sekolah, Kode Asal: 1.3.2.05.02.01.034 - Bangku						1	unit	1,00	1,00	Pengadaan APBD	31/12/2013	SMAN 2 TOTIKU	Bangku Sekolah Warna Kuning
1	5	4	01	01	01	002	Peralatan dan Mesin Rusak Berat	1102720100000000900292013154 010101002000000021	1102720001000000009002920 1315401010100200000021	Bangku Sekolah, Kode Asal: 1.3.2.05.02.01.034 - Bangku						1	unit	1,00	1,00	Pengadaan APBD	31/12/2013	SMAN 2 TOTIKU	Bangku Sekolah Warna Kuning
1	5	4	01	01	01	002	Peralatan dan Mesin Rusak Berat	1102720100000000900292013154 010101002000000022	1102720001000000009002920 1315401010100200000022	Bangku Sekolah, Kode Asal: 1.3.2.05.02.01.034 - Bangku						1	unit	1,00	1,00	Pengadaan APBD	31/12/2013	SMAN 2 TOTIKU	Bangku Sekolah Warna Kuning
1	5	4	01	01	01	002	Peralatan dan Mesin Rusak Berat	1102720100000000900292013154 010101002000000023	1102720001000000009002920 1315401010100200000023	Bangku Sekolah, Kode Asal: 1.3.2.05.02.01.034 - Bangku						1	unit	1,00	1,00	Pengadaan APBD	31/12/2013	SMAN 2 TOTIKU	Bangku Sekolah Warna Kuning
1	5	4	01	01	01	002	Peralatan dan Mesin Rusak Berat	1102720100000000900292013154 010101002000000024	1102720001000000009002920 1315401010100200000024	Bangku Sekolah, Kode Asal: 1.3.2.05.02.01.034 - Bangku						1	unit	1,00	1,00	Pengadaan APBD	31/12/2013	SMAN 2 TOTIKU	Bangku Sekolah Warna Kuning
1	5	4	01	01	01	002	Peralatan dan Mesin Rusak Berat	1102720100000000900292013154 010101002000000025	1102720001000000009002920 1315401010100200000025	Bangku Sekolah, Kode Asal: 1.3.2.05.02.01.034 - Bangku						1	unit	1,00	1,00	Pengadaan APBD	31/12/2013	SMAN 2 TOTIKU	Bangku Sekolah Warna Kuning
1	5	4	01	01	01	002	Peralatan dan Mesin Rusak Berat	1102720100000000900292013154 010101002000000026	1102720001000000009002920 1315401010100200000026	Bangku Sekolah, Kode Asal: 1.3.2.05.02.01.034 - Bangku						1	unit	1,00	1,00	Pengadaan APBD	31/12/2013	SMAN 2 TOTIKU	Bangku Sekolah Warna Kuning
1	5	4	01	01	01	002	Peralatan dan Mesin Rusak Berat	1102720100000000900292013154 010101002000000027	1102720001000000009002920 1315401010100200000027	Bangku Sekolah, Kode Asal: 1.3.2.05.02.01.034 - Bangku						1	unit	1,00	1,00	Pengadaan APBD	31/12/2013	SMAN 2 TOTIKU	Bangku Sekolah Warna Kuning
1	5	4	01	01	01	002	Peralatan dan Mesin Rusak Berat	1102720100000000900292013154 010101002000000028	1102720001000000009002920 1315401010100200000028	Bangku Sekolah, Kode Asal: 1.3.2.05.02.01.034 - Bangku						1	unit	1,00	1,00	Pengadaan APBD	31/12/2013	SMAN 2 TOTIKU	Bangku Sekolah Warna Kuning
1	5	4	01	01	01	002	Peralatan dan Mesin Rusak Berat	1102720100000000900292013154 010101002000000029	1102720001000000009002920 1315401010100200000029	Bangku Sekolah, Kode Asal: 1.3.2.05.02.01.034 - Bangku						1	unit	1,00	1,00	Pengadaan APBD	31/12/2013	SMAN 2 TOTIKU	Bangku Sekolah Warna Kuning
1	5	4	01	01	01	002	Peralatan dan Mesin Rusak Berat	1102720100000000900292013154 010101002000000030	1102720001000000009002920 1315401010100200000030	Bangku Sekolah, Kode Asal: 1.3.2.05.02.01.034 - Bangku						1	unit	1,00	1,00	Pengadaan APBD	31/12/2013	SMAN 2 TOTIKU	Bangku Sekolah Warna Kuning
1	5	4	01	01	01	002	Peralatan dan Mesin Rusak Berat	1102720100000000900292013154 010101002000000031	1102720001000000009002920 1315401010100200000031	Bangku Sekolah, Kode Asal: 1.3.2.05.02.01.034 - Bangku						1	unit	1,00	1,00	Pengadaan APBD	31/12/2013	SMAN 2 TOTIKU	Bangku Sekolah Warna Kuning
1	5	4	01	01	01	002	Peralatan dan Mesin Rusak Berat	1102720100000000900292013154 010101002000000032	1102720001000000009002920 1315401010100200000032	Bangku Sekolah, Kode Asal: 1.3.2.05.02.01.034 - Bangku						1	unit	1,00	1,00	Pengadaan APBD	31/12/2013	SMAN 2 TOTIKU	Bangku Sekolah Warna Kuning
1	5	4	01	01	01	002	Peralatan dan Mesin Rusak Berat	1102720100000000900292013154 010101002000000033	1102720001000000009002920 1315401010100200000033	Bangku Sekolah, Kode Asal: 1.3.2.05.02.01.034 - Bangku						1	unit	1,00	1,00	Pengadaan APBD	31/12/2013	SMAN 2 TOTIKU	Bangku Sekolah Warna Kuning
1	5	4	01	01	01	002	Peralatan dan Mesin Rusak Berat	1102720100000000900292013154 010101002000000034	1102720001000000009002920 1315401010100200000034	Bangku Sekolah, Kode Asal: 1.3.2.05.02.01.034 - Bangku						1	unit	1,00	1,00	Pengadaan APBD	31/12/2013	SMAN 2 TOTIKU	Bangku Sekolah Warna Kuning
1	5	4	01	01	01	002	Peralatan dan Mesin Rusak Berat	1102720100000000900762014154 010101002000000001	1102720001000000009007620 1415401010100200000001	Meja Sekolah, Kode Asal: 1.3.2.05.02.01.023 - Meja Sekolah						1	unit	1,00	1,00	Pengadaan APBD	31/12/2014	SLB NEGERI SALAKAN	
1	5	4	01	01	01	002	Peralatan dan Mesin Rusak Berat	1102720100000000900762014154 010101002000000002	1102720001000000009007620 1415401010100200000002	Meja Sekolah, Kode Asal: 1.3.2.05.02.01.023 - Meja Sekolah						1	unit	1,00	1,00	Pengadaan APBD	31/12/2014	SLB NEGERI SALAKAN	
1	5	4	01	01	01	002	Peralatan dan Mesin Rusak Berat	1102720100000000900762014154 010101002000000003	1102720001000000009007620 1415401010100200000003	Meja Sekolah, Kode Asal: 1.3.2.05.02.01.023 - Meja Sekolah						1	unit	1,00	1,00	Pengadaan APBD	31/12/2014	SLB NEGERI SALAKAN	
1	5	4	01	01	01	002	Peralatan dan Mesin Rusak Berat	1102720100000000900762014154 010101002000000004	1102720001000000009007620 1415401010100200000004	Meja Sekolah, Kode Asal: 1.3.2.05.02.01.023 - Meja Sekolah						1	unit	1,00	1,00	Pengadaan APBD	31/12/2014	SLB NEGERI SALAKAN	
1	5	4	01	01	01	002	Peralatan dan Mesin Rusak Berat	1102720100000000900762014154 010101002000000005	1102720001000000009007620 1415401010100200000005	Meja Sekolah, Kode Asal: 1.3.2.05.02.01.023 - Meja Sekolah						1	unit	1,00	1,00	Pengadaan APBD	31/12/2014	SLB NEGERI SALAKAN	
1	5	4	01	01	01	002	Peralatan dan Mesin Rusak Berat	1102720100000000900762014154 010101002000000006	1102720001000000009007620 1415401010100200000006	Meja Sekolah, Kode Asal: 1.3.2.05.02.01.023 - Meja Sekolah						1	unit	1,00	1,00	Pengadaan APBD	31/12/2014	SLB NEGERI SALAKAN	
1	5	4	01	01	01	002	Peralatan dan Mesin Rusak Berat	1102720100000000900762014154 010101002000000007	1102720001000000009007620 1415401010100200000007	Meja Sekolah, Kode Asal: 1.3.2.05.02.01.023 - Meja Sekolah						1	unit	1,00	1,00	Pengadaan APBD	31/12/2014	SLB NEGERI SALAKAN	
1	5	4	01	01	01	002	Peralatan dan Mesin Rusak Berat	1102720100000000900762014154 010101002000000008	1102720001000000009007620 1415401010100200000008	Meja Sekolah, Kode Asal: 1.3.2.05.02.01.023 - Meja Sekolah						1	unit	1,00	1,00	Pengadaan APBD	31/12/2014	SLB NEGERI SALAKAN	
1	5	4	01	01	01	002	Peralatan dan Mesin Rusak Berat	1102720100000000900762014154 010101002000000009	1102720001000000009007620 1415401010100200000009	Meja Sekolah, Kode Asal: 1.3.2.05.02.01.023 - Meja Sekolah						1	unit	1,00	1,00	Pengadaan APBD	31/12/2014	SLB NEGERI SALAKAN	
1	5	4	01	01	01	002	Peralatan dan Mesin Rusak Berat	1102720100000000900762014154 010101002000000010	1102720001000000009007620 1415401010100200000010	Meja Sekolah, Kode Asal: 1.3.2.05.02.01.023 - Meja Sekolah						1	unit	1,00	1,00	Pengadaan APBD	31/12/2014	SLB NEGERI SALAKAN	
1	5	4	01	01	01	002	Peralatan dan Mesin Rusak Berat	1102720100000000900762014154 010101002000000011	1102720001000000009007620 1415401010100200000011	Meja Sekolah, Kode Asal: 1.3.2.05.02.01.023 - Meja Sekolah						1	unit	1,00	1,00	Pengadaan APBD	31/12/2014	SLB NEGERI SALAKAN	
1	5	4	01	01	01	002	Peralatan dan Mesin Rusak Berat	1102720100000000900762014154 010101002000000012	1102720001000000009007620 1415401010100200000012	Meja Sekolah, Kode Asal: 1.3.2.05.02.01.023 - Meja Sekolah						1	unit	1,00	1,00	Pengadaan APBD	31/12/2014	SLB NEGERI SALAKAN	
1	5	4	01	01	01	002	Peralatan dan Mesin Rusak Berat	1102720100000000900762014154 010101002000000013	1102720001000000009007620 1415401010100200000013	Meja Sekolah, Kode Asal: 1.3.2.05.02.01.023 - Meja Sekolah						1	unit	1,00	1,00	Pengadaan APBD	31/12/2014	SLB NEGERI SALAKAN	
1	5	4	01	01	01	002	Peralatan dan Mesin Rusak Berat	1102720100000000900762014154 010101002000000014	1102720001000000009007620 1415401010100200000014	Meja Sekolah, Kode Asal: 1.3.2.05.02.01.023 - Meja Sekolah						1	unit	1,00	1,00	Pengadaan APBD	31/12/2014	SLB NEGERI SALAKAN	
1	5	4	01	01	01	002	Peralatan dan Mesin Rusak Berat	1102720100000000900762014154 010101002000000015	1102720001000000009007620 1415401010100200000015	Bangku Sekolah, Kode Asal: 1.3.2.05.02.01.034 - Bangku						1	unit	1,00	1,00	Pengadaan APBD	31/12/2014	SLB NEGERI SALAKAN	
1	5	4	01	01	01	002	Peralatan dan Mesin Rusak Berat	1102720100000000900762014154 010101002000000016	1102720001000000009007620 1415401010100200000016	Bangku Sekolah, Kode Asal: 1.3.2.05.02.01.034 - Bangku						1	unit	1,00	1,00	Pengadaan APBD	31/12/2014	SLB NEGERI SALAKAN	

Penggolongan dan Kodefikasi Barang								NIBAR	Nomor Register	Spesifikasi Nama Barang	Spesifikasi Lainnya	Lokasi	Kendaraan Dinas*)			Jumlah	Satuan	Harga Satuan Perolehan	Nilai Perolehan	Cara Perolehan	Tanggal Perolehan	Status Penggunaan	Ket
Kode Barang							Nama Barang						Nomor	Nomor	Nomor			Rp.	Rp.				
1							2	3	4	5	6	7	8	9	10	11	12	13	14	15	16	17	18
1	5	4	01	01	01	002	Peralatan dan Mesin Rusak Berat	1102720100000009007620141540101010020000017	1102720001000000009007620141540101010020000017	Bangku Sekolah, Kode Asal: 1.3.2.05.02.01.034 - Bangku						1	unit	1,00	1,00	Pengadaan APBD	31/12/2014	SLB NEGERI SALAKAN	
1	5	4	01	01	01	002	Peralatan dan Mesin Rusak Berat	1102720100000009007620141540101010020000018	1102720001000000009007620141540101010020000018	Bangku Sekolah, Kode Asal: 1.3.2.05.02.01.034 - Bangku						1	unit	1,00	1,00	Pengadaan APBD	31/12/2014	SLB NEGERI SALAKAN	
1	5	4	01	01	01	002	Peralatan dan Mesin Rusak Berat	1102720100000009007620141540101010020000019	1102720001000000009007620141540101010020000019	Bangku Sekolah, Kode Asal: 1.3.2.05.02.01.034 - Bangku						1	unit	1,00	1,00	Pengadaan APBD	31/12/2014	SLB NEGERI SALAKAN	
1	5	4	01	01	01	002	Peralatan dan Mesin Rusak Berat	1102720100000009007620141540101010020000020	1102720001000000009007620141540101010020000020	Bangku Sekolah, Kode Asal: 1.3.2.05.02.01.034 - Bangku						1	unit	1,00	1,00	Pengadaan APBD	31/12/2014	SLB NEGERI SALAKAN	
1	5	4	01	01	01	002	Peralatan dan Mesin Rusak Berat	1102720100000009007620141540101010020000021	1102720001000000009007620141540101010020000021	Bangku Sekolah, Kode Asal: 1.3.2.05.02.01.034 - Bangku						1	unit	1,00	1,00	Pengadaan APBD	31/12/2014	SLB NEGERI SALAKAN	
1	5	4	01	01	01	002	Peralatan dan Mesin Rusak Berat	1102720100000009007620141540101010020000022	1102720001000000009007620141540101010020000022	Bangku Sekolah, Kode Asal: 1.3.2.05.02.01.034 - Bangku						1	unit	1,00	1,00	Pengadaan APBD	31/12/2014	SLB NEGERI SALAKAN	
1	5	4	01	01	01	002	Peralatan dan Mesin Rusak Berat	1102720100000009007620141540101010020000023	1102720001000000009007620141540101010020000023	Bangku Sekolah, Kode Asal: 1.3.2.05.02.01.034 - Bangku						1	unit	1,00	1,00	Pengadaan APBD	31/12/2014	SLB NEGERI SALAKAN	
1	5	4	01	01	01	002	Peralatan dan Mesin Rusak Berat	1102720100000009007620141540101010020000024	1102720001000000009007620141540101010020000024	Bangku Sekolah, Kode Asal: 1.3.2.05.02.01.034 - Bangku						1	unit	1,00	1,00	Pengadaan APBD	31/12/2014	SLB NEGERI SALAKAN	
1	5	4	01	01	01	002	Peralatan dan Mesin Rusak Berat	1102720100000009007620141540101010020000025	1102720001000000009007620141540101010020000025	Bangku Sekolah, Kode Asal: 1.3.2.05.02.01.034 - Bangku						1	unit	1,00	1,00	Pengadaan APBD	31/12/2014	SLB NEGERI SALAKAN	
1	5	4	01	01	03	003	Aset Hilang	1101720100000009003201115410101030030000001	1101720001000000009000320115410101030030000001	Atlas, Kode Asal: 1.3.5.01.03.01.002 - Atlas						1	Buah	1,00	1,00	Hibah	01/10/2011	SMAN 3 LUWUK	Lapis Kain, Bingkai Kayu
1	5	4	01	01	03	003	Aset Hilang	1101720100000009003201115410101030030000002	1101720001000000009000320115410101030030000002	Atlas, Kode Asal: 1.3.5.01.03.01.002 - Atlas						1	Buah	1,00	1,00	Hibah	01/10/2011	SMAN 3 LUWUK	Lapis Kain, Bingkai Kayu
1	5	4	01	01	03	003	Aset Hilang	1101720100000009003201115410101030030000003	1101720001000000009000320115410101030030000003	Atlas, Kode Asal: 1.3.5.01.03.01.002 - Atlas						1	Buah	1,00	1,00	Hibah	01/10/2011	SMAN 3 LUWUK	Lapis Kain, Bingkai Kayu
1	5	4	01	01	03	003	Aset Hilang	1101720100000009003201415410101030030000001	1101720001000000009000320141540101030030000001	Buku Umum Lain-lain, Kode Asal: 1.3.5.01.01.01.999 - Buku Umum						1	Buah	1,00	1,00	Hibah	31/12/2014	SMAN 3 LUWUK	BUKU PENUNJANG/BACAAN
1	5	4	01	01	03	003	Aset Hilang	1101720100000009003201415410101030030000002	1101720001000000009000320141540101030030000002	Buku Umum Lain-lain, Kode Asal: 1.3.5.01.01.01.999 - Buku Umum						1	Buah	1,00	1,00	Hibah	31/12/2014	SMAN 3 LUWUK	BUKU PENUNJANG/BACAAN
1	5	4	01	01	03	003	Aset Hilang	1101720100000009003201415410101030030000003	1101720001000000009000320141540101030030000003	Buku Umum Lain-lain, Kode Asal: 1.3.5.01.01.01.999 - Buku Umum						1	Buah	1,00	1,00	Hibah	31/12/2014	SMAN 3 LUWUK	BUKU PENUNJANG/BACAAN
1	5	4	01	01	03	003	Aset Hilang	1101720100000009003201415410101030030000004	1101720001000000009000320141540101030030000004	Buku Umum Lain-lain, Kode Asal: 1.3.5.01.01.01.999 - Buku Umum						1	Buah	1,00	1,00	Hibah	31/12/2014	SMAN 3 LUWUK	BUKU PENUNJANG/BACAAN
1	5	4	01	01	03	003	Aset Hilang	1101720100000009003201415410101030030000005	1101720001000000009000320141540101030030000005	Buku Umum Lain-lain, Kode Asal: 1.3.5.01.01.01.999 - Buku Umum						1	Buah	1,00	1,00	Hibah	31/12/2014	SMAN 3 LUWUK	BUKU PENUNJANG/BACAAN
1	5	4	01	01	03	003	Aset Hilang	1101720100000009003201415410101030030000006	1101720001000000009000320141540101030030000006	buku matematika dan pengetahuan alam lainnya (dst),						1	Buah	1,00	1,00	Hibah	31/12/2014	SMAN 3 LUWUK	BUKU PENUNJANG/BACAAN
1	5	4	01	01	03	003	Aset Hilang	1101720100000009003201415410101030030000007	1101720001000000009000320141540101030030000007	buku matematika dan pengetahuan alam lainnya (dst),						1	Buah	1,00	1,00	Hibah	31/12/2014	SMAN 3 LUWUK	BUKU PENUNJANG/BACAAN
1	5	4	01	01	03	003	Aset Hilang	1101720100000009004520161540101030030000001	1101720001000000009004520161540101030030000001	Ensyclopedia, Kamus, Buku Referensi, Kode Asal:						1	Buah	1,00	1,00	Pengadaan APBD	31/12/2016	SMAN BANGAI TENGAH	USBN 2016
1	5	4	01	01	03	003	Aset Hilang	1101720100000009004520161540101030030000002	1101720001000000009004520161540101030030000002	Ensyclopedia, Kamus, Buku Referensi, Kode Asal:						1	Buah	1,00	1,00	Pengadaan APBD	31/12/2016	SMAN BANGAI TENGAH	USBN 2016
1	5	4	01	01	03	003	Aset Hilang	1101720100000009004520161540101030030000003	1101720001000000009004520161540101030030000003	Ensyclopedia, Kamus, Buku Referensi, Kode Asal:						1	Buah	1,00	1,00	Pengadaan APBD	31/12/2016	SMAN BANGAI TENGAH	
1	5	4	01	01	03	003	Aset Hilang	1101720100000009004520161540101030030000004	1101720001000000009004520161540101030030000004	Ensyclopedia, Kamus, Buku Referensi, Kode Asal:						1	Buah	1,00	1,00	Pengadaan APBD	31/12/2016	SMAN BANGAI TENGAH	
1	5	4	01	01	03	003	Aset Hilang	1101720100000009004520161540101030030000005	1101720001000000009004520161540101030030000005	Ensyclopedia, Kamus, Buku Referensi, Kode Asal:						1	Buah	1,00	1,00	Pengadaan APBD	31/12/2016	SMAN BANGAI TENGAH	
1	5	4	01	01	03	003	Aset Hilang	1101720100000009004520161540101030030000006	1101720001000000009004520161540101030030000006	Ensyclopedia, Kamus, Buku Referensi, Kode Asal:						1	Buah	1,00	1,00	Pengadaan APBD	31/12/2016	SMAN BANGAI TENGAH	
1	5	4	01	01	03	003	Aset Hilang	1101720100000009004520161540101030030000007	1101720001000000009004520161540101030030000007	Ensyclopedia, Kamus, Buku Referensi, Kode Asal:						1	Buah	1,00	1,00	Pengadaan APBD	31/12/2016	SMAN BANGAI TENGAH	
1	5	4	01	01	03	003	Aset Hilang	1101720100000009004520161540101030030000008	1101720001000000009004520161540101030030000008	Ensyclopedia, Kamus, Buku Referensi, Kode Asal:						1	Buah	1,00	1,00	Pengadaan APBD	31/12/2016	SMAN BANGAI TENGAH	
1	5	4	01	01	03	003	Aset Hilang	1101720100000009004520161540101030030000009	1101720001000000009004520161540101030030000009	Ensyclopedia, Kamus, Buku Referensi, Kode Asal:						1	Buah	1,00	1,00	Pengadaan APBD	31/12/2016	SMAN BANGAI TENGAH	
1	5	4	01	01	03	003	Aset Hilang	1101720100000009004520161540101030030000010	1101720001000000009004520161540101030030000010	Ensyclopedia, Kamus, Buku Referensi, Kode Asal:						1	Buah	1,00	1,00	Pengadaan APBD	31/12/2016	SMAN BANGAI TENGAH	
1	5	4	01	01	03	003	Aset Hilang	1101720100000009004520161540101030030000011	1101720001000000009004520161540101030030000011	Ensyclopedia, Kamus, Buku Referensi, Kode Asal:						1	Buah	1,00	1,00	Pengadaan APBD	31/12/2016	SMAN BANGAI TENGAH	
1	5	4	01	01	03	003	Aset Hilang	1101720100000009004520161540101030030000012	1101720001000000009004520161540101030030000012	Ensyclopedia, Kamus, Buku Referensi, Kode Asal:						1	Buah	1,00	1,00	Pengadaan APBD	31/12/2016	SMAN BANGAI TENGAH	
1	5	4	01	01	03	003	Aset Hilang	1101720100000009004520161540101030030000013	1101720001000000009004520161540101030030000013	Ensyclopedia, Kamus, Buku Referensi, Kode Asal:						1	Buah	1,00	1,00	Pengadaan APBD	31/12/2016	SMAN BANGAI TENGAH	
1	5	4	01	01	03	003	Aset Hilang	1101720100000009004520161540101030030000014	1101720001000000009004520161540101030030000014	Ensyclopedia, Kamus, Buku Referensi, Kode Asal:						1	Buah	1,00	1,00	Pengadaan APBD	31/12/2016	SMAN BANGAI TENGAH	
1	5	4	01	01	03	003	Aset Hilang	1101720100000009004520161540101030030000015	1101720001000000009004520161540101030030000015	Sejarah, Kode Asal: 1.3.5.01.01.09.003 - Sejarah						1	Buah	1,00	1,00	Pengadaan APBD	31/12/2016	SMAN BANGAI TENGAH	Kelas X, Kelas XII
1	5	4	01	01	03	003	Aset Hilang	1101720100000009004520161540101030030000016	1101720001000000009004520161540101030030000016	Sejarah, Kode Asal: 1.3.5.01.01.09.003 - Sejarah						1	Buah	1,00	1,00	Pengadaan APBD	31/12/2016	SMAN BANGAI TENGAH	Kelas X, Kelas XII
1	5	4	01	01	03	003	Aset Hilang	1101720100000009007020151541010300300000001	1101720001000000009007020151541010300300000001	buku ilmu pengetahuan praktis lainnya (dst), Kode Asal:						1	Buah	1,00	1,00	Pengadaan APBD	31/12/2015	SMK NEGERI 2 BANGGAI	APBN
1	5	4	01	01	03	003	Aset Hilang	1101720100000009007020151541010300300000002	1101720001000000009007020151541010300300000002	buku ilmu pengetahuan praktis lainnya (dst), Kode Asal:						1	Buah	1,00	1,00	Pengadaan APBD	31/12/2015	SMK NEGERI 2 BANGGAI	APBN

Penggolongan dan Kodefikasi Barang								NIBAR	Nomor Register	Spesifikasi Nama Barang	Spesifikasi Lainnya	Lokasi	Kendaraan Dinas*)			Jumlah	Satuan	Harga Satuan Perolehan	Nilai Perolehan	Cara Perolehan	Tanggal Perolehan	Status Penggunaan	Ket
Kode Barang							Nama Barang						Nomor	Nomor	Nomor			Rp.	Rp.				
1							2	3	4	5	6	7	8	9	10	11	12	13	14	15	16	17	18
1	5	4	01	01	03	003	Aset Hilang	1101720100000009007020151540101030030000003	11017200010000009007020151540101030030000003	buku ilmu pengetahuan praktis lainnya (dst), Kode Asal:						1	Buah	1,00	1,00	Pengadaan APBD	31/12/2015	SMK NEGERI 2 BANGGAI	APBN

DAFTAR BMD PADA PENGGUNA BARANG
ASET TETAP RENOVASI
PEMERINTAH PROVINSI SULAWESI TENGAH
TAHUN 2025

Pengguna Barang : DINAS PERUMAHAN, PERMUKIMAN DAN PERTANAHAN

1	**3**	**5**	**07**	**01**	**01**		**ASET TETAP DALAM RENOVASI**						**2**			**379.479.000,00**				
1	**3**	**5**	**07**	**01**	**01**	**003**	**Gedung dan Bangunan Dalam Renovasi**						**2**			**379.479.000,00**				
1	3	5	07	01	01	003	Gedung dan Bangunan Dalam Renovasi	1101720700000000000202513507010100300000001	1101720007000000000000202513507010100300000001	72.00/04.0/000490/LS/1.04.2.10.0.00.01.0000/P2/10/2025, 72.00/04.0/001082/LS/1.04.2.10.0.00.01.0000/PPR2/12/2025, 72.00/04.0/000472/LS/3.28.0.00.0	Pemeliharaan Barang Milik Daerah Penunjang Urusan Pemerintah Daerah Jasa Konsultansi Perencanaan Penataan Ruang - Jasa Perencanaan Wilayah, Belanja Modal Bangunan Gedung Kantor		1	unit	249.687.000,00	249.687.000,00	Pengadaan APBD	19/12/2025	DINAS PERUMAHAN, PERMUKIMAN DAN PERTANAHAN	
1	3	5	07	01	01	003	Gedung dan Bangunan Dalam Renovasi	1101720700000000000202513507010100300000002	1101720007000000000000202513507010100300000002	72.00/04.0/000776/LS/1.04.2.10.0.00.01.0000/PPR1/11/2025, 72.00/04.0/001104/LS/1.04.2.10.0.00.01.0000/P2/12/2025,	Pemeliharaan Barang Milik Daerah Penunjang Urusan Pemerintah Daerah		1	unit	129.792.000,00	129.792.000,00	Pengadaan APBD	19/12/2025	DINAS PERUMAHAN, PERMUKIMAN DAN PERTANAHAN	Bangunan Gedung Kantor

REKAPITULASI BARANG MILIK DAERAH BERUPA ASET TETAP RENOVASI (ATR)
PROPINSI SULAWESI TENGAH
TAHUN ANGGARAN 2025

NO BUKTI		NILAI	KETERANGAN
5.3.1.1 - Dinas PERKIMTAN			**379.479.000,00**
72.00/04.0/000490/LS/1.04.2.10.0.00.01.0000/P2/10/2025, 72.00/04.0/001082/LS/1.04.2.10.0.00.01.0000/PPR2/12/2025, 72.00/04.0/000472/LS/3.28.0.00.0.00.01.0000/P2/10/2025	Gedung dan Bangunan Dalam Renovasi	249.687.000,00	Pemeliharaan Barang Milik Daerah Penunjang Urusan Pemerintah Daerah Jasa Konsultansi Perencanaan Penataan Ruang - Jasa Perencanaan Wilayah, Belanja Modal Bangunan Gedung Kantor
72.00/04.0/000776/LS/1.04.2.10.0.00.01.0000/PPR1/11/2025, 72.00/04.0/001104/LS/1.04.2.10.0.00.01.0000/P2/12/2025	Gedung dan Bangunan Dalam Renovasi	129.792.000,00	Pemeliharaan Barang Milik Daerah Penunjang Urusan Pemerintah Daerah
	Jumlah	**379.479.000,00**	

MUTASI ASET TETAP KONSTRUKSI DALAM PENGERJAAN (KIB-F)

PEMERINTAH PROVINSI SULAWESI TENGAH

TAHUN ANGGARAN 2024

No	Keterangan	Total Aset Konstruksi Dalam Pengerjaan (KIB-F)	Sekretariat DPRD Provinsi Sulawesi Tengah	Sekretariat Daerah Provinsi Sulawesi Tengah	Dinas Bina Marga dan Penataan Ruang Provinsi Sulawesi Tengah	Dinas Cipta Karya dan Sumberdaya Air	Dinas Perumahan, Kawasan Permukiman dan Pertanahan Provinsi Sulawesi Tengah	Dinas Perhubungan Provinsi Sulawesi Tengah	Dinas Kesehatan Provinsi Sulawesi Tengah	RSUD UNDATA	RSUD MADANI
0	0	0	1	2	3	4	5	6	7	8	9
A	**Saldo Akhir Per 31 Desember 2024**	**347.006.310.670,75**	**5.441.098.821,00**	**180.450.000,00**	**7.007.911.014,50**	**270.886.798.815,25**	**-**	**1.694.879.700,00**	**99.494.000,00**	**4.141.720.170,00**	**1.984.921.539,00**
1	Reklasifikasi Aset Lain-lain	0,00									
2	Reklasifikasi antar KIB	0,00									
3	Koreksi Extra Kompatabel	0,00									
4	Koreksi Nilai	0,00									
5	Koreksi Pencatatan Simda	0,00									
	Total Bertambah	0,00	-	-	-	-	-	-	-	-	-
1	Reklasifikasi Aset Lain-lain	0,00									
2	Reklasifikasi antar KIB	0,00									
3	Koreksi Extra Kompatabel	0,00									
4	Koreksi Nilai	0,00									
5	Koreksi Pencatatan Simda	0,00									
	Total Berkurang	**0,00**	**-**	**-**	**-**	**-**	**-**	**-**	**-**	**-**	**-**
A	**Saldo Awal Per 1 Januari 2025**	**347.006.310.670,75**	**5.441.098.821,00**	**180.450.000,00**	**7.007.911.014,50**	**270.886.798.815,25**	**-**	**1.694.879.700,00**	**99.494.000,00**	**4.141.720.170,00**	**1.984.921.539,00**
1	Realisasi Belanja Modal Sesuai LRA	0,00									
2	Dari Extracomp Menjadi Aset Tetap	0,00									
3	Aset Baru Ditemukan	0,00									
4	Hibah	0,00									
5	Hibah Komite Sekolah	0,00									
6	Belanja Non Modal/BARJAS	1.026.616.800,00									
7	Pinjam Pakai	0,00									
8	Reklas Antar Kib	17.405.497.072,00				17.405.497.072,00					
9	Reklas Atb	0,00									
10	Reklas Aset Lain-Lain	0,00									
11	Reklas Kdp	24.441.596.652,53			3.631.544.295,53	20.607.199.957,00	96.248.000,00				
12	Utang Belanja Modal	0,00									
13	Mutasi Antar Skpd	0,00									
	Total Bertambah	**42.873.710.524,53**	**-**	**-**	**3.631.544.295,53**	**38.012.697.029,00**	**96.248.000,00**	**-**	**-**	**-**	**-**
1	Pinjam Pakai	0,00									
2	Penghentian Penggunaan/Penghapusan	996.465.490,00				996.465.490,00					
3	Mutasi Antar Skpd	0,00									
4	Lebih Bayar Sp2d	0,00									
5	Reklas Antar Kib	0,00									
6	Reklas Atb	0,00									
7	Reklas Aset Lain-Lain	0,00									
8	Pembayaran Hutang	0,00									
9	Ekstra Komptabel 2025 (Dari Aset Tetap Menjadi Extracomp)	0,00									
10	Reklas Kdp	299.515.399.036,25				253.780.061.593,25				3.203.520.170,00	
11	Belanja Modal Yang Tidak Menjadi Aset Tetap	0,00									
	Total Berkurang	**300.511.864.526,25**	**-**	**-**	**-**	**254.776.527.083,25**	**-**	**-**	**-**	**3.203.520.170,00**	**-**
Saldo Akhir Per 31 Desember 2025		**89.368.156.669,03**	**5.441.098.821,00**	**180.450.000,00**	**10.639.455.310,03**	**54.122.968.761,00**	**96.248.000,00**	**1.694.879.700,00**	**99.494.000,00**	**938.200.000,00**	**1.984.921.539,00**

No	Keterangan	Dinas Pendidikan dan Kebudayaan Provinsi Sulawesi Tengah
0	**0**	**10**
A	**Saldo Akhir Per 31 Desember 2024**	**42.787.016.273,00**
1	Reklasifikasi Aset Lain-lain	
2	Reklasifikasi antar KIB	
3	Koreksi Extra Kompatabel	
4	Koreksi Nilai	
5	Koreksi Pencatatan Simda	
Total Bertambah		-
1	Reklasifikasi Aset Lain-lain	
2	Reklasifikasi antar KIB	
3	Koreksi Extra Kompatabel	
4	Koreksi Nilai	
5	Koreksi Pencatatan Simda	
Total Berkurang		**-**
A	**Saldo Awal Per 1 Januari 2025**	**42.787.016.273,00**
1	Realisasi Belanja Modal Sesuai LRA	
2	Dari Extracomp Menjadi Aset Tetap	
3	Aset Baru Ditemukan	
4	Hibah	
5	Hibah Komite Sekolah	
6	Belanja Non Modal/BARJAS	
7	Pinjam Pakai	
8	Reklas Antar Kib	
9	Reklas Atb	
10	Reklas Aset Lain-Lain	
11	Reklas Kdp	
12	Utang Belanja Modal	
13	Mutasi Antar Skpd	
Total Bertambah		**-**
1	Pinjam Pakai	
2	Penghentian Penggunaan/Penghapusan	
3	Mutasi Antar Skpd	
4	Lebih Bayar Sp2d	
5	Reklas Antar Kib	
6	Reklas Atb	
7	Reklas Aset Lain-Lain	
8	Pembayaran Hutang	
9	Ekstra Komptabel 2025 (Dari Aset Tetap Menjadi Extracomp)	
10	Reklas Kdp	42.531.817.273,00
11	Belanja Modal Yang Tidak Menjadi Aset Tetap	
Total Berkurang		**42.531.817.273,00**
Saldo Akhir Per 31 Desember 2025		**255.199.000,00**

MUTASI ASET TETAP KONSTRUKSI DALAM PENGERJAAN (KIB-F)

PEMERINTAH PROVINSI SULAWESI TENGAH

TAHUN ANGGARAN 2025

No	Keterangan	Dinas Pemuda dan Olah Raga Provinsi Sulawesi Tengah	Badan Penelitian, Pengembangan dan Inovasi Daerah Provinsi Sulawesi Tengah	Badan Pengembangan Sumber Daya Manusia Daerah Provinsi Sulawesi Tengah	Dinas Perpustakaan dan Kearsipan Provinsi Sulawesi Tengah	Dinas Pemberdayaan Perempuan dan Perlindungan Anak Provinsi Sulawesi Tengah	Dinas Sosial Provinsi Sulawesi Tengah	Badan Penanggulangan Bencana Daerah Provinsi Tengah	Dinas Pemberdayaan Masyarakat dan Desa Provinsi Sulawesi Tengah	Dinas Tenaga Kerja dan Transmigrasi Provinsi Sulawesi Tengah	Dinas Kependudukan dan Pencatatan Sipil Provinsi Sulawesi Tengah
0	0	11	12	13	14	15	16	17	18	19	20
A	**Saldo Akhir Per 31 Desember 2024**	**9.679.392.194,00**	**-**	**-**	**99.934.000,00**	**-**	**-**	**17.950.000,00**	**-**	**99.000.000,00**	**-**
1	Reklasifikasi Aset Lain-lain										
2	Reklasifikasi antar KIB										
3	Koreksi Extra Kompatabel										
4	Koreksi Nilai										
5	Koreksi Pencatatan Simda										
	Total Bertambah	-	-	-	-	-	-	-	-	-	-
1	Reklasifikasi Aset Lain-lain										
2	Reklasifikasi antar KIB										
3	Koreksi Extra Kompatabel										
4	Koreksi Nilai										
5	Koreksi Pencatatan Simda										
	Total Berkurang	**-**	**-**	**-**	**-**	**-**	**-**	**-**	**-**	**-**	**-**
A	**Saldo Awal Per 1 Januari 2025**	**9.679.392.194,00**	**-**	**-**	**99.934.000,00**	**-**	**-**	**17.950.000,00**	**-**	**99.000.000,00**	**-**
1	Realisasi Belanja Modal Sesuai LRA										
2	Dari Extracomp Menjadi Aset Tetap										
3	Aset Baru Ditemukan										
4	Hibah										
5	Hibah Komite Sekolah										
6	Belanja Non Modal/BARJAS										
7	Pinjam Pakai										
8	Reklas Antar Kib										
9	Reklas Atb										
10	Reklas Aset Lain-Lain										
11	Reklas Kdp						106.604.400,00				
12	Utang Belanja Modal										
13	Mutasi Antar Skpd										
	Total Bertambah	**-**	**-**	**-**	**-**	**-**	**106.604.400,00**	**-**	**-**	**-**	**-**
1	Pinjam Pakai										
2	Penghentian Penggunaan/Penghapusan										
3	Mutasi Antar Skpd										
4	Lebih Bayar Sp2d										
5	Reklas Antar Kib										
6	Reklas Atb										
7	Reklas Aset Lain-Lain										
8	Pembayaran Hutang										
9	Ekstra Komptabel 2025 (Dari Aset Tetap Menjadi Extracomp)										
10	Reklas Kdp										
11	Belanja Modal Yang Tidak Menjadi Aset Tetap										
	Total Berkurang	**-**	**-**	**-**	**-**	**-**	**-**	**-**	**-**	**-**	**-**
Saldo Akhir Per 31 Desember 2025		**9.679.392.194,00**	**-**	**-**	**99.934.000,00**	**-**	**106.604.400,00**	**17.950.000,00**	**-**	**99.000.000,00**	**-**

MUTASI ASET TETAP KONSTRUKSI DALAM PENGERJAAN (KIB-F)

PEMERINTAH PROVINSI SULAWESI TENGAH

TAHUN ANGGARAN 2022

No	Keterangan	Dinas Pengendalian Penduduk dan Keluarga Berencana Provinsi Sulawesi Tengah	Dinas Tanaman Pangan dan Hortikultura Provinsi Sulawesi Tengah	Dinas Pangan Provinsi Sulawesi Tengah	Dinas Perkebunan dan Peternakan Provinsi Sulawesi Tengah	Dinas Kehutanan Provinsi Sulawesi Tengah	Kepala Dinas Kelautan dan Perikanan Provinsi Sulawesi Tengah	Dinas Koperasi, Usaha Kecil dan Menengah Provinsi Sulawesi Tengah	Dinas Penanaman Modal dan Pelayanan Terpadu Satu Pintu Provinsi Sulawesi Tengah	Dinas Energi dan Sumber Daya Mineral Provinsi Sulawesi Tengah	Dinas Perindustrian dan Perdagangan Provinsi Sulawesi Tengah
0	0	21	22	23	24	25	26	27	28	29	30
A	**Saldo Akhir Per 31 Desember 2024**	**-**	**-**	**-**	**606.887.500,00**	**69.987.500,00**	**1.526.101.616,00**	**33.989.000,00**	**-**	**-**	**-**
1	Reklasifikasi Aset Lain-lain										
2	Reklasifikasi antar KIB										
3	Koreksi Extra Kompatabel										
4	Koreksi Nilai										
5	Koreksi Pencatatan Simda										
	Total Bertambah	-	-	-	-	-	-	-	-	-	-
1	Reklasifikasi Aset Lain-lain										
2	Reklasifikasi antar KIB										
3	Koreksi Extra Kompatabel										
4	Koreksi Nilai										
5	Koreksi Pencatatan Simda										
	Total Berkurang	**-**	**-**	**-**	**-**	**-**	**-**	**-**	**-**	**-**	**-**
A	**Saldo Awal Per 1 Januari 2025**	**-**	**-**	**-**	**606.887.500,00**	**69.987.500,00**	**1.526.101.616,00**	**33.989.000,00**	**-**	**-**	**-**
1	Realisasi Belanja Modal Sesuai LRA										
2	Dari Extracomp Menjadi Aset Tetap										
3	Aset Baru Ditemukan										
4	Hibah										
5	Hibah Komite Sekolah										
6	Belanja Non Modal/BARJAS										
7	Pinjam Pakai										
8	Reklas Antar Kib										
9	Reklas Atb										
10	Reklas Aset Lain-Lain										
11	Reklas Kdp										
12	Utang Belanja Modal										
13	Mutasi Antar Skpd										
	Total Bertambah	**-**	**-**	**-**	**-**	**-**	**-**	**-**	**-**	**-**	**-**
1	Pinjam Pakai										
2	Penghentian Penggunaan/Penghapusan										
3	Mutasi Antar Skpd										
4	Lebih Bayar Sp2d										
5	Reklas Antar Kib										
6	Reklas Atb										
7	Reklas Aset Lain-Lain										
8	Pembayaran Hutang										
9	Ekstra Komptabel 2025 (Dari Aset Tetap Menjadi Extracomp)										
10	Reklas Kdp										
11	Belanja Modal Yang Tidak Menjadi Aset Tetap										
	Total Berkurang	**-**	**-**	**-**	**-**	**-**	**-**	**-**	**-**	**-**	**-**
Saldo Akhir Per 31 Desember 2025		**-**	**-**	**-**	**606.887.500,00**	**69.987.500,00**	**1.526.101.616,00**	**33.989.000,00**	**-**	**-**	**-**

MUTASI ASET TETAP KONSTRUKSI DALAM PENGERJAAN (KIB-F)

PEMERINTAH PROVINSI SULAWESI TENGAH

TAHUN ANGGARAN 2022

No	Keterangan	Badan Pendapatan Daerah Provinsi Sulawesi Tengah	Badan Pengelolaan Keuangan dan Aset Daerah Provinsi Sulawesi Tengah	Inspektorat Daerah Provinsi Sulawesi Tengah	Badan Perencanaan Pembangunan Daerah Provinsi Sulawesi Tengah	Dinas Lingkungan Hidup Provinsi Sulawesi Tengah	Dinas Pariwisata Provinsi Sulawesi Tengah	Badan Kesatuan Bangsa dan Politik Daerah Provinsi Sulawesi Tengah	Satuan Polisi Pamong Praja Provinsi Sulawesi Tengah	Badan Kepegawaian Daerah Provinsi Sulawesi Tengah	Badan Penghubung Provinsi Sulawesi Tengah	Dinas Komunikasi, Informatika, Persandian dan Statistik Provinsi Sulawesi Tengah	Dinas Kebudayaan
0	0	31	32	33	34	35	36	37	38	39	40	41	42
A	**Saldo Akhir Per 31 Desember 2024**	**67.975.000,00**	**98.872.528,00**	**-**	**-**	**-**	**-**	**-**	**-**	**-**	**-**	**-**	**481.931.000,00**
1	Reklasifikasi Aset Lain-lain												
2	Reklasifikasi antar KIB												
3	Koreksi Extra Kompatabel												
4	Koreksi Nilai												
5	Koreksi Pencatatan Simda												
	Total Bertambah	-	-	-	-	-	-	-	-	-	-	-	-
1	Reklasifikasi Aset Lain-lain												
2	Reklasifikasi antar KIB												
3	Koreksi Extra Kompatabel												
4	Koreksi Nilai												
5	Koreksi Pencatatan Simda												
	Total Berkurang	**-**	**-**	**-**	**-**	**-**	**-**	**-**	**-**	**-**	**-**	**-**	**-**
A	**Saldo Awal Per 1 Januari 2025**	**67.975.000,00**	**98.872.528,00**	**-**	**-**	**-**	**-**	**-**	**-**	**-**	**-**	**-**	**481.931.000,00**
1	Realisasi Belanja Modal Sesuai LRA												
2	Dari Extracomp Menjadi Aset Tetap												
3	Aset Baru Ditemukan												
4	Hibah												
5	Hibah Komite Sekolah												
6	Belanja Non Modal/BARJAS			1.026.616.800,00									
7	Pinjam Pakai												
8	Reklas Antar Kib												
9	Reklas Atb												
10	Reklas Aset Lain-Lain												
11	Reklas Kdp												
12	Utang Belanja Modal												
13	Mutasi Antar Skpd												
	Total Bertambah	**-**	**-**	**##########**	**-**	**-**	**-**	**-**	**-**	**-**	**-**	**-**	**-**
1	Pinjam Pakai												
2	Penghentian Penggunaan/Penghapusan												
3	Mutasi Antar Skpd												
4	Lebih Bayar Sp2d												
5	Reklas Antar Kib												
6	Reklas Atb												
7	Reklas Aset Lain-Lain												
8	Pembayaran Hutang												
9	Ekstra Komptabel 2025 (Dari Aset Tetap Menjadi Extracomp)												
10	Reklas Kdp												
11	Belanja Modal Yang Tidak Menjadi Aset Tetap												
	Total Berkurang	**-**	**-**	**-**	**-**	**-**	**-**	**-**	**-**	**-**	**-**	**-**	**-**
Saldo Akhir Per 31 Desember 2025		**67.975.000,00**	**98.872.528,00**	**##########**	**-**	**-**	**-**	**-**	**-**	**-**	**-**	**-**	**481.931.000,00**

RANCANGAN AKHIR FUNGSI RUAS JALAN PROVINSI

II. DAFTAR JARINGAN RUAS JALAN MENURUT MENURUT FUNGSINYA DI PROVINSI SULAWESI TENGAH

NO.	NOMOR RUAS			NAMA RUAS	PANJANG RUAS	Kode Fungsi	FUNGSI RUAS			TITIK REFERENSI		
							JKP-2	JKP-3	JKP-3 (JSP)	Awal (KM)	-	Akhir (KM)
	(1)	(2)	(3)		(KM)							
				KAB. BANGGAI KEPULAUAN	**78,11**		**-**	**63,51**	**14,60**			
1	041	11	K	JLN. KRI TRISULA (SALAKAN)	0,68	JKP-3	-	0,68	-	Sp. 3 Tugu Kantor Polsek Tinangkung	-	Sp. 4 KRI Pulau Rusa, KRI Trisula, KRI Pattimura
2	041	12	K	JLN. KRI PULAU RUSA (SALAKAN)	0,39	JKP-3	-	0,39	-	Sp. 4 KRI Pulau Rusa, KRI Trisula, KRI Pattimura	-	Sp. 3 Jl. Gunung Tambora
3	041	13	K	JLN. BAYANGKARA (SALAKAN)	1,53	JKP-3	-	1,53	-	Sp. 3 Jl. Gunung Tambora	-	Bundaran Sp. Jl. Ahmad Yani , Jl. Bukit Trikora
4	041	14	K	JLN. MONTOLUTUSAN (SALAKAN)	0,46	JKP-3	-	0,46	-	Bundaran Sp. Jl. Ahmad Yani , Jl. Bukit Trikora	-	Sp. 3 Jl. Bindana (Akhir Jalur Dua)
5	041			POROS SALAKAN - TOBING	35,57	JKP-3	-	35,57	-	Sp. 3 Jl. Bindana (Akhir Jalur Dua)	-	Sp. 3 Jalan Akses Pelabuhan Tobing
6	042			TOBING - SAMBIUT	24,88	JKP-3	-	24,88	-	Sp. 3 Jalan Akses Pelabuhan Tobing	-	Patok KM. 64 Desa Abason (Depan SD Abason)
7	062			SAIYONG - ALAKASING	14,60	JKP-3 (JSP)	-	-	14,60	Sp. 3 Jalan Provinsi, Pos Pengawasan Perhubungan	-	Sp. 3 Tugu Desa Alakasing
				KAB. BANGGAI	**349,09**		**67,60**	**-**	**281,49**			
1	030			BALINGARA - LONGGE ATAS (BTS. KAB. TOJO UNA UNA)	26,70	JKP-2	26,70	-	-	Sp. 3 Obo Balingara, Jalan Nasional	-	Jembatan Longge X (Abutmen A2)
2	032			DATARAN BULAN (BTS. KAB. TOJO UNA UNA) - SP. MOILONG	39,55	JKP-2	39,55	-	-	Batas Kab. Tojo Una Una - Kab. Banggai	-	Sp. 4 Moilong (Tugu), Jalan Nasional
3	033	11	K	JLN. RE. MARTADINATA (LUWUK)	1,35	JKP-2	1,35	-	-	Sp. 3 Tugu, Jalan Yos Sudarso (Jalan Nasional)	-	Sp. 3 Jalan Nasional
4	053			POH - SIUNA	16,50	JKP-3 (JSP)	-	-	16,50	Sp. 3 Desa Poh, Jalan Nasional	-	Sp. 4 Tugu Desa Siuna
5	054			SIUNA - MAYAYAP	40,50	JKP-3 (JSP)	-	-	40,50	Sp. 4 Tugu Desa Siuna	-	Sp. 4 Desa Mayayap
6	055			MAYAYAP - BUALEMO	32,64	JKP-3 (JSP)	-	-	32,64	Sp. 4 Desa Mayayap	-	Sp. 4 Desa Bualemo A Kecamatan Bualemo
7	056			BUALEMO - PANGKALASEANG	34,83	JKP-3 (JSP)	-	-	34,83	Sp. 4 Desa Bualemo A Kecamatan Bualemo	-	Sp. 4 Desa Pangkalaseang
8	057			PANGKALASEANG - BALANTAK	34,93	JKP-3 (JSP)	-	-	34,93	Sp. 4 Desa Pangkalaseang	-	Desa Balantak (Tikungan, jembatan plat)
9	058			BALANTAK - SOBOL	40,52	JKP-3 (JSP)	-	-	40,52	Desa Balantak (Tikungan, jembatan plat)	-	Sp. 4 Desa Sobol (Tugu)
10	059			SOBOL - TANGEBAN	41,49	JKP-3 (JSP)	-	-	41,49	Sp. 4 Desa Sobol (Tugu)	-	Sp. 3 Gerbang Kawasan Kantor Camat Mamasa, Desa Tangeban
11	060			TANGEBAN - BUNGA	36,94	JKP-3 (JSP)	-	-	36,94	Sp. 3 Gerbang Kawasan Kantor Camat Mamasa, Desa Tangeban	-	Sp. 3 Bunga, Jalan Nasional (Pos Perhubungan)
12	061			OMOLU - MUSOLANG	3,14	JKP-3 (JSP)	-	-	3,14	Sp. 3 Jalan Nasional di Omolu	-	Sp. 3 Jln. Inspeksi Dongi Senoro
				KAB. MOROWALI	**44,00**		**-**	**-**	**44,00**			
1	052			BULELENG – MATARAPE	44,00	JKP-3 (JSP)	-	-	44,00	Sp. 3 Desa Buleleng, Jalan Nasional	-	Desa Matarape
				KAB. POSO	**314,31**		**132,90**	**101,56**	**79,85**			
1	019			DONGIDONGI (BTS. KAB. SIGI) - WATUMAETA	28,24	JKP-2	28,24	-	-	Gapura Batas Wilayah Administrasi Kab. Sigi - Poso	-	Sp. 3 Watumaeta (Tugu)
2	020			WATUMAETA - HAE	48,03	JKP-2	48,03	-	-	Sp. 3 Watumaeta (Tugu)	-	Jembatan Hae II Abutmen 1
3	021			HAE - SANGGINORA	26,79	JKP-2	26,79	-	-	Jembatan Hae II Abutmen 1	-	Jembatan Puna (Abutmen 1)
4	022			SANGGINORA - KASIGUNCU	23,50	JKP-2	23,50	-	-	Jembatan Puna (Abutmen 1)	-	Tugu Kasiguncu, Jalan Nasional
5	023			PAPE - BARATI (BTS. KAB. MOROWALI UTARA)	6,34	JKP-2	6,34	-	-	Sp. 3 Pape, Jalan Nasional	-	Gapura Batas Kab. Poso - Kab. Morowali Utara
6	038			MOA (BTS. KAB. SIGI) - SP. GINTU	27,86	JKP-3	-	27,86	-	Batas Kab. Sigi - Kab. Poso (Tugu)	-	Sp. 3 Gintu
7	039			GINTU - TONUSU	56,70	JKP-3	-	56,70	-	Sp. 3 Gintu (Gereja)	-	Sp. 3 Tonusu, Toinasa (Pos Perhubungan)
8	040			TONUSU - TENTENA	17,00	JKP-3	-	17,00	-	Sp. 3 Tonusu, Toinasa (Pos Perhubungan)	-	Sp. 3 Tentena (Tugu), Jalan Nasional
9	045			TONUSU – MEKO	16,10	JKP-3 (JSP)	-	-	16,10	Sp. 3 Tonusu, Toinasa (Pos Perhubungan)	-	Jembatan Meko I (Abutmen 1)
10	046			MEKO – PENDOLO	42,40	JKP-3 (JSP)	-	-	42,40	Jembatan Meko I (Abutmen 1)	-	Sp. 3 Jalan Nasional (Gereja)
11	047	11	K	KAYAMANYA - BONESOMPE	1,42	JKP-3 (JSP)	-	-	1,42	Sp. 3 Jln. Pulau Sabang	-	Sp. 4 Jln. Agus Salim, Imam Bonjol, S. Hasanuddin
12	047	12	K	JLN. SULTAN HASANUDDIN (POSO)	0,37	JKP-3 (JSP)	-	-	0,37	Sp. 4 Jln. Agus Salim, Imam Bonjol, S. Hasanuddin	-	Sp. 3 Jln. Jenderal Sudirman
13	047	13	K	JLN. JENDERAL SUDIRMAN (POSO)	0,88	JKP-3 (JSP)	-	-	0,88	Sp. 3 S. Hasanuddin	-	Sp. 4 Yos Sudarso
14	048	11	K	JLN. YOS SUDARSO (POSO)	0,71	JKP-3 (JSP)	-	-	0,71	Sp. 3 Tugu (Pos Polisi)	-	Pelabuhan Poso (Ujung Pagar, Bone Sompe, Mesjid)
15	048	12	K	JLN. PATTIMURA (POSO)	0,57	JKP-3 (JSP)	-	-	0,57	Pelabuhan Poso (Ujung Pagar, Bone Sompe, Mesjid)	-	Sp. 4 Jln. Pattimura, Talasa, W. Monginsidi, Let. Suprapto
16	048	13	K	JLN. LETJEN. SUPRAPTO (POSO)	0,36	JKP-3 (JSP)	-	-	0,36	Sp. 4 Jln. Pattimura, Talasa, W. Monginsidi, Let. Suprapto	-	Sp. 3 U. Manasoli, Jln. Letjen Suprapto, Jln. dr. Adrian
17	048	14	K	JLN. U. MANASOLI (POSO)	1,04	JKP-3 (JSP)	-	-	1,04	Sp. 3 U. Manasoli, Jln. Letjen Suprapto, Jln. dr. Adrian	-	Sp. 3 Desa Lawanga (SDN 16 Poso)
18	048			LAWANGA - TOYADO (POSO)	16,00	JKP-3 (JSP)	-	-	16,00	Sp. 3 Desa Lawanga (SDN 16 Poso)	-	SP. 3 Desa Toyado, Jalan Nasional
				KAB. DONGGALA	**14,15**		**14,15**	**-**	**-**			
1	005			AMPERA - BANAWA	4,75	JKP-2	4,75	-	-	Sp.3 Ampera, Jln. Nasional	-	Sp.3 Tugu Adipura
2	006			TAMBU - BTS. KAB. PARIGI MOUTONG	9,40	JKP-2	9,40	-	-	Sp.3 Tambu, Jalan Nasional	-	Sp.3 (Jalan Tanah)
				KAB. TOLITOLI	**124,47**		**124,47**	**-**	**-**			
1	009			PASIR PUTIH (BTS. KAB. PARIGI MOUTONG) - BASI	20,85	JKP-2	20,85	-	-	Pos Polisi Kehutanan	-	Sp.3 Basi
2	010			SP. BUATAN - BILO	25,00	JKP-2	25,00	-	-	Sp.3 Buatan, Sibaluton	-	Sp.3 Desa Muara Besar (Tugu)
3	011			BILO - TAMBUN (BTS. KOTA TOLITOLI)	43,27	JKP-2	43,27	-	-	Sp.3 Desa Muara Besar (Tugu)	-	Sp. 3 Tambun, Jl. Nasional, Jl. Tadulako Toli-toli
4	012			SP. LAMPASIO - MULIASARI (BTS. KAB. BUOL)	35,35	JKP-2	35,35	-	-	Sp. 3 Lampasio, Jalan Nasional	-	Desa Muliasari (Bts. Kab. Buol)
				KAB. BUOL	**86,70**		**86,70**	**-**	**-**			
1	013			MULIASARI (BTS. KAB. TOLITOLI) - KOKOBUKA	45,50	JKP-2	45,50	-	-	Desa Muliasari (Bts. Kab. Tolitoli)	-	Sp. 4 Kokobuka (Papan Informasi)
2	014			KOKOBUKA - AIR TERANG	11,45	JKP-2	11,45	-	-	Sp. 4 Kokobuka (Papan Informasi)	-	Sp.3 Air Terang
3	015			AIR TERANG - KALI I KULANGO	27,87	JKP-2	27,87	-	-	Sp.3 Air Terang	-	Bundaran Kali (Tugu Bambu)
4	015	11	K	JLN. M.A. TURUNGKU (BUOL)	1,88	JKP-2	1,88	-	-	Bundaran Kali (Tugu Bambu)	-	Sp. 3 Lampu Merah Kali, Jalan Nasional
				KAB. PARIGI MOUTONG	**46,47**		**46,47**	**-**	**-**			
1	007			BTS. KAB. DONGGALA - KASIMBAR	20,57	JKP-2	20,57	-	-	Sp.3 (Jalan Tanah)	-	Sp.3 Kasimbar
2	008			MEPANGA - PASIR PUTIH (BTS. KAB. TOLITOLI)	25,90	JKP-2	25,90	-	-	Sp.3 Mepanga, Jalan Nasional (Pos Polisi)	-	Pos Polisi Kehutanan
				KAB. TOJO UNA UNA	**108,59**		**65,59**	**-**	**43,00**			
1	025			TAYAWA - MALINOJAYA (BTS. KAB. MOROWALI UTARA)	19,00	JKP-2	19,00	-	-	Sp. 3 Tayawa (Bank BRI Tayawa), Jalan Nasional	-	Gapura Batas Kab. Tojo Unauna - Kab. Morowali Utara
2	031			LONGGE ATAS (BTS. KAB. BANGGAI) - DATARAN BULAN (BTS. KAB. BANGGAI)	46,59	JKP-2	46,59	-	-	Jembatan Longge X (Abutmen 2)	-	Batas Kab. Tojo Una Una - Kab. Banggai
3	049			WAKAI – KULINGKINARI (LINGKAR UNAUNA)	43,00	JKP-3 (JSP)	-	-	43,00	Tugu, Gerbang Pelabuhan Ferry Wakai	-	Gerbang Pelabuhan Kulingkinari
				KAB. SIGI	**225,87**		**67,71**	**118,20**	**39,96**			
1	017	11	K	JLN. KARANJA LEMBA II (SIGI)	1,85	JKP-2	1,85	-	-	Sp. 3 Dewi Sartika, Karajalemba	-	Sp.4 Bundaran Biromaru
2	017			BIROMARU - PALOLO	42,47	JKP-2	42,47	-	-	Bundaran Biromaru	-	Sp. 3 depan Kantor Balai Penyuluhan Pertanian (BPP) Bahagia
3	018			PALOLO - DONGIDONGI (BTS. KAB. POSO)	23,39	JKP-2	23,39	-	-	Sp. 3 depan Kantor Balai Penyuluhan Pertanian (BPP) Bahagia	-	Gapura Batas Wilayah Administrasi Kab. Sigi - Poso

4	034	11	K	JLN. GURU TUA (SIGI)	3,96	JKP-3	-	3,96	-	Sp. 3 Towua, Karajalembah I, Kalukubula	-	Gapura Selamat Datang di Wisata Kuliner dan Pemancingan Kec. Dolo
5	034	12	K	JLN. HABIB MUH. ALJUFRI (SIGI)	4,74	JKP-3	-	4,74	-	Gapura Selamat Datang di Wisata Kuliner dan Pemancingan Kec. Dolo	-	Gapura Batas Desa Kotapulu/Tulo
6	034			TULO - SIMORO	29,54	JKP-3	-	29,54	-	Gapura Batas Desa Kotapulu/Tulo	-	Sp. 3 Desa Simoro
7	035			SIMORO - KULAWI	28,16	JKP-3	-	28,16	-	Sp. 3 Desa Simoro	-	Patok Km. 71 (Bank BRI)
8	036			SP. KULAWI - GIMPU	29,75	JKP-3	-	29,75	-	Sp. 3 Bolapapu	-	Jbt. Lempelero
9	037			GIMPU - MOA (BTS. KAB. POSO)	22,05	JKP-3	-	22,05	-	Jbt. Lempelero	-	Batas Kab. Sigi - Poso (Tugu)
10	044			BALIASE (BTS. KOTA PALU) - SIMORO	39,96	JKP-3 (JSP)	-	-	39,96	Gapura Batas Kota Palu - Kab. Sigi (Sp. 3 BTN Baliase)	-	Sp. 3 Simoro
				KAB. BANGGAI LAUT	**16,20**		**-**	**16,20**	**-**			
1	043			BANGGAI - LOKOTOY	16,20	JKP-3	-	16,20	-	Sp. 4 Keraton Banggai	-	Sp. 3 Lokotoy (Renc. Pelabuhan Lokotoy)
				KAB. MOROWALI UTARA	**240,52**		**146,02**	**-**	**94,50**			
1	024			BARATI (BTS. KAB. POSO) - TOMATA	24,90	JKP-2	24,90	-	-	Gapura Batas Kab. Poso - Kab. Morowali Utara	-	Sp. 3 Tomata, Jalan Nasional
2	026			MALINOJAYA (BTS. KAB. TOJO UNA UNA) - LEMBAH SUMARA	36,08	JKP-2	36,08	-	-	Gapura Batas Kab. Tojo Unauna - Kab. Morowali Utara	-	Sp. 3 Desa Lembah Sumara (Tugu) (hilang tugu)
3	027			LEMBAH SUMARA - TOWI	22,46	JKP-2	22,46	-	-	Sp. 3 Desa Lembah Sumara (Tugu)	-	Sp. 4 Dusun IV Desa Tamainusi (TK/PAUD)
4	028			TOWI - KOLONODALE	29,95	JKP-2	29,95	-	-	Sp. 4 Dusun IV Desa Tamainusi (TK/PAUD)	-	Tugu Kolonodale (Rujab Bupati), Jalan Nasional
5	029			BETELEME - NUHA (BTS. PROV. SULSEL)	32,63	JKP-2	32,63	-	-	Sp. 3 Beteleme Jalan Nasional	-	Jembatan Batas. Prov Sulsel (Abutmen 2), Tugu Batas Prov.
6	050			SP. TAMBAYOLI - MATUBE	52,00	JKP-3 (JSP)	-	-	52,00	Sp. 4 Desa Tambayoli	-	Desa Matube
7	051			MATUBE - SP. BATURUBE	42,50	JKP-3 (JSP)	-	-	42,50	Desa Matube	-	SP. 3 Desa Tirongan Atas, Jalan Nasional
				KOTA PALU	**35,34**		**34,09**	**-**	**1,25**			
1	001	11	K	JLN. MOH. HATTA (PALU)	0,95	JKP-2	0,95	-	-	Sp. 4 depan Bank BNI	-	Sp. 3 Setia Budi, Juanda, M.Hatta
2	001	12	K	JLN. JUANDA (PALU)	1,08	JKP-2	1,08	-	-	Sp. 3 Setia Budi, Juanda, M.Hatta	-	Sp. 4 Juanda, Veteran, M.Yamin, Simaja
3	001	13	K	JLN. MOH. YAMIN (PALU)	2,41	JKP-2	2,41	-	-	Sp. 4 Juanda, Veteran, M.Yamin, Simaja	-	Sp. 4 M.Yamin, B.Rahmat, AR Saleh, D.Sartika
4	001	14	K	JLN. DEWI SARTIKA (PALU)	2,80	JKP-2	2,80	-	-	Sp. 4 M.Yamin, B.Rahmat, AR Saleh, D.Sartika	-	Sp. 3 D.Sartika, Karanjalemba
5	002	11	K	JLN. SISINGAMANGARAJA (PALU)	1,10	JKP-2	1,10	-	-	Sp. 4 Juanda, Veteran, M.Yamin, Simaja	-	Sp. 4 Simaja, Tombolotutu, Sukarno-Hatta
6	002	12	K	JLN. SOEKARNO - HATTA (PALU)	8,64	JKP-2	8,64	-	-	Sp. 4 Simaja, Tombolotutu, Sukarno-Hatta	-	Sp. 4 Kelurahan Layana (PAUD)
7	002	13	K	JLN. L. GADI (PALU)	0,96	JKP-2	0,96	-	-	Sp. 4 Kelurahan Layana (PAUD)	-	Sp. 3 Jalan Nasional (Daerah Pergudangan)
8	003	11	K	JLN. I GUSTI NGURAH RAI (PALU)	2,43	JKP-2	2,43	-	-	Sp. 4 Towua, B.Rahmat, Emy Saelan, Gusti Ngurah Rai	-	Sp. 4 Puebongo, Gusti Ngurah Rai, Padan Jakaya
9	003	12	K	JLN. PADANJAKAYA (PALU)	1,94	JKP-2	1,94	-	-	Sp. 4 Puebongo, Gusti Ngurah Rai, Padan Jakaya	-	Sp. 4 Stadion Gawalise (Tikungan Stadion Gawalise)
10	003	13	K	JLN. GUNUNG GAWALISE (PALU)	2,47	JKP-2	2,47	-	-	Sp. 4 Stadion Gawalise (Tikungan Stadion Gawalise)	-	Sp. 4 Tugu (Kantor Kelurahan Donggala Kodi)
11	003	14	K	JLN. MUNIF RAHMAN II (PALU)	2,40	JKP-2	2,40	-	-	Sp. 4 Tugu (Kantor Kelurahan Donggala Kodi)	-	Sp. 3 Munif Rahman, Diponegoro
12	004	11	K	JLN. SIS ALJUFRI I (PALU)	0,34	JKP-2	0,34	-	-	Sp. 3 Sis Aljuri I & II, Danau Poso (Al Khairat)	-	Sp. 4 Sis Aljufri, Gajah Mada, Imam Bonjol (Dealer Yamaha)
13	004	12	K	JLN. SIS ALJUFRI II (PALU)	1,00	JKP-2	1,00	-	-	Sp. 3 Sis Aljuri I & II, Danau Poso (Al Khairat)	-	Sp. 4 Sis Aljufri, Puebongo
14	004	13	K	JLN. PUE BONGO (PALU)	1,55	JKP-2	1,55	-	-	Sp. 4 Sis Aljufri, Puebongo	-	Sp. 4 Puebongo II, Gusti Ngurah Rai, Padan Jakaya
15	016	11	K	JLN. TOWUA (PALU)	1,87	JKP-2	1,87	-	-	Sp. 4 Towua, B.Rahmat, Emy Saelan, Gusti Ngurah Rai	-	Sp. 3 Towua, Karajalembah I, Kalukubula
16	016	12	K	JLN. KARANJA LEMBA I (PALU)	2,15	JKP-2	2,15	-	-	Sp. 3 Towua, Karajalembah I, Kalukubula	-	Sp. 3 Dewi Sartika, Karajalemba
17	044	11	K	JLN. PUE BONGO II (PALU)	1,25	JKP-3 (JSP)	-	-	1,25	Sp. 4 I Gusti Ngurah Rai, Pue Bongo dan Padanjakaya	-	Gapura Batas Kota Palu - Kab. Sigi (Sp. 3 BTN Baliase)
				TOTAL JALAN PROVINSI (KM)	**1.683,82**	**-**	**785,70**	**299,47**	**598,65**			

BELANJA MODAL YANG MENJADI KONSTRUKSI DALAM PENGERJAAN (KDP)
PROPINSI SULAWESI TENGAH
TAHUN ANGGARAN 2025

NO BUKTI		NILAI	KETERANGAN
5.1.1.1 - DINAS BINA MARGA DAN			**3.631.544.295,53**
632/1126/SP-DIS.BMPR	Penggantian Jembatan	407.658.613,59	Belanja Modal Pembangunan Jembatan Desa Mayasari
		358.516.141,94	
705-04/SPK-JM/REN-BINTEK/2025	Penyusunan Rencana, Kebijakan, Strategi dan Teknis Pengembangan Jaringan Jalan serta Perencanaan Teknis Penyelenggaraan Jalan dan Jembatan	98.401.500,00	penyusunan desain perencanaan teknis Jembatan Mayasari
705-01/SPK-RG/REN-BINTEK/2025	Penyusunan Rencana, Kebijakan, Strategi dan Teknis Pengembangan Jaringan Jalan serta Perencanaan Teknis Penyelenggaraan Jalan dan Jembatan	98.901.000,00	penyusunan desain perencanaan teknis jalan ruas Sp. Kulawi-Gimpu
705-47/SPK-KG/REN-BINTEK/2025	Penyusunan Rencana, Kebijakan, Strategi dan Teknis Pengembangan Jaringan Jalan serta Perencanaan Teknis Penyelenggaraan Jalan dan Jembatan	36.463.500,00	Penyusunan desain perencanaan teknis jalan ruas Sp. Kulawi-Gimpu (segmen Desa Sungku)
		63.325.500,00	
705-08/SPK-TS/REN-BINTEK/2025	Penyusunan Rencana, Kebijakan, Strategi dan Teknis Pengembangan Jaringan Jalan serta Perencanaan Teknis Penyelenggaraan Jalan dan Jembatan	99.511.500,00	penyusunan desain perencanaan teknis jalan ruas Tobing-Sambiut
705-46/SPK-TS/REN-BINTEK/2025	Penyusunan Rencana, Kebijakan, Strategi dan Teknis Pengembangan Jaringan Jalan serta Perencanaan Teknis Penyelenggaraan Jalan dan Jembatan	36.519.000,00	Penyusunan desain perencanaan teknis jalan Ruas Tobing-Sambiut (segmen Desa Tobungku)
		63.381.000,00	
705-18/SPK-BN/REN-BINTEK/2025	Penyusunan Rencana, Kebijakan, Strategi dan Teknis Pengembangan Jaringan Jalan serta Perencanaan Teknis Penyelenggaraan Jalan dan Jembatan	98.867.700,00	penyusunan desain perencanaan teknis jalan ruas Beteleme-Nuha
705-39/SPK-BN/REN-BINTEK/2025	Penyusunan Rencana, Kebijakan, Strategi dan Teknis Pengembangan Jaringan Jalan serta Perencanaan Teknis Penyelenggaraan Jalan dan Jembatan	39.460.500,00	Penyusunan desain perencanaan teknis jalan Ruas Beteleme-Nuha (Segmen Desa Dolupo Karya)
		60.184.200,00	
705-35/RO-TL/REN-BINTEK/2025	Penyusunan Rencana, Kebijakan, Strategi dan Teknis Pengembangan Jaringan Jalan serta Perencanaan Teknis Penyelenggaraan Jalan dan Jembatan	34.632.000,00	penyusunan desain perencanaan teknis jalan Ruas Oyom-Muliasari
		65.301.300,00	
705-42/SPK-RM/REN-BINTEK/2025	Penyusunan Rencana, Kebijakan, Strategi dan Teknis Pengembangan Jaringan Jalan serta Perencanaan Teknis Penyelenggaraan Jalan dan Jembatan	39.405.000,00	Penyusunan desain perencanaan teknis jalan Ruas Tambayoli-Matube
		60.495.000,00	
705-33/SPK-SM/REN-BINTEK/2025	Penyusunan Rencana, Kebijakan, Strategi dan Teknis Pengembangan Jaringan Jalan serta Perencanaan Teknis Penyelenggaraan Jalan dan Jembatan	33.810.600,00	Penyusunan desain perencanaan teknis jalan Ruas Siuna-Mayayap
		65.978.400,00	
705-37/SPK-PB/REN-BINTEK/2025	Penyusunan Rencana, Kebijakan, Strategi dan Teknis Pengembangan Jaringan Jalan serta Perencanaan Teknis Penyelenggaraan Jalan dan Jembatan	39.793.500,00	Penyusunan desain perencanaan teknis jalan Ruas Pasir Putih-Basi
		59.995.500,00	
705-43/SPK-JP/REN-BINTEK/2025	Penyusunan Rencana, Kebijakan, Strategi dan Teknis Pengembangan Jaringan Jalan serta Perencanaan Teknis Penyelenggaraan Jalan dan Jembatan	36.950.124,00	penyusunan desain perencanaan Jembatan Patasi
		55.568.376,00	
705-29/SPK-UM/REN-BINTEK/2025	Penyusunan Rencana, Kebijakan, Strategi dan Teknis Pengembangan Jaringan Jalan serta Perencanaan Teknis Penyelenggaraan Jalan dan Jembatan	39.249.600,00	penyusunan desain perencanaan teknis ruas jalan Umanasoli Cs
		60.428.400,00	
705-32/SPK-ST/REN-BINTEK/2025	Penyusunan Rencana, Kebijakan, Strategi dan Teknis Pengembangan Jaringan Jalan serta Perencanaan Teknis Penyelenggaraan Jalan dan Jembatan	38.905.500,00	penyusunan desain perencanaan teknis jalan ruas Sobol-Tengeban
		60.828.000,00	
705-31/SPK-BS/REN-BINTEK/2025	Penyusunan Rencana, Kebijakan, Strategi dan Teknis Pengembangan Jaringan Jalan serta Perencanaan Teknis Penyelenggaraan Jalan dan Jembatan	39.360.600,00	penyusunan desain perencanaan teknis jalan ruas Balantak - Sobol

NO BUKTI		NILAI	KETERANGAN
		60.495.000,00	
705-34/SPK-OM/REN-BINTEK/2025	Penyusunan Rencana, Kebijakan, Strategi dan Teknis Pengembangan Jaringan Jalan serta Perencanaan Teknis Penyelenggaraan Jalan dan Jembatan	33.811.710,00 60.720.330,00	Penyusunan desain perencanaan teknis jalan Ruas Omulu-Musolang
705-36/RO-MT/REN-BINTEK/2025	Penyusunan Rencana, Kebijakan, Strategi dan Teknis Pengembangan Jaringan Jalan serta Perencanaan Teknis Penyelenggaraan Jalan dan Jembatan	34.054.800,00 64.246.800,00	Penyusunan desain perencanaan teknis Ruas Jalan MA Turungku Cs
705-49/SPK-DM/REN-BINTEK/2025	Penyusunan Rencana, Kebijakan, Strategi dan Teknis Pengembangan Jaringan Jalan serta Perencanaan Teknis Penyelenggaraan Jalan dan Jembatan	36.463.500,00 63.325.500,00	Penyusunan desain perencanaan teknis jalan Ruas Dataran Bulan (bts. ksb. Tojo una una)-Sp. Moilong
705-20/SPK-BL/REN-BINTEK/2025	Penyusunan Rencana, Kebijakan, Strategi dan Teknis Pengembangan Jaringan Jalan serta Perencanaan Teknis Penyelenggaraan Jalan dan Jembatan	99.511.500,00	penyusunan desain perencanaan teknis jalan Desa Bilo-Lampasio
705-28/SPK-DK/REN-BINTEK/2025	Penyusunan Rencana, Kebijakan, Strategi dan Teknis Pengembangan Jaringan Jalan serta Perencanaan Teknis Penyelenggaraan Jalan dan Jembatan	39.138.600,00 60.495.000,00	penyusunan desain perencanaan teknis jalan Desa Kancu'u
705-25/SPK-TA/REN-BINTEK/2025	Penyusunan Rencana, Kebijakan, Strategi dan Teknis Pengembangan Jaringan Jalan serta Perencanaan Teknis Penyelenggaraan Jalan dan Jembatan	33.744.000,00 66.045.000,00	penyusunan desain perencanaan teknis jalan Akses Desa Tontouan Air Terjun Mokokawa
705-24/SPK-TK/REN-BINTEK/2025	Penyusunan Rencana, Kebijakan, Strategi dan Teknis Pengembangan Jaringan Jalan serta Perencanaan Teknis Penyelenggaraan Jalan dan Jembatan	33.300.000,00 65.490.000,00	Penyusunan desain perencanaan teknis jalan ruas sp. Tanjung Karang-Kawasan Wisata Banawa
705-48/SPK-DU/REN-BINTEK/2025	Penyusunan Rencana, Kebijakan, Strategi dan Teknis Pengembangan Jaringan Jalan serta Perencanaan Teknis Penyelenggaraan Jalan dan Jembatan	36.463.500,00 63.325.500,00	Penyusunan desain perencanaan teknis jalan Desa Uemea
705-44/SPK-JM/REN-BINTEK/2025	Penyusunan Rencana, Kebijakan, Strategi dan Teknis Pengembangan Jaringan Jalan serta Perencanaan Teknis Penyelenggaraan Jalan dan Jembatan	38.224.626,00 55.514.874,00	Penyusunan desain perencanaan jembatan Manu-manu
705-23/SPK-TB/REN-BINTEK/2025	Penyusunan Rencana, Kebijakan, Strategi dan Teknis Pengembangan Jaringan Jalan serta Perencanaan Teknis Penyelenggaraan Jalan dan Jembatan	33.300.000,00 65.490.000,00	Penyusunan desain perencanaan teknis jalan Ruas Tanjung Karang-Boneoge
705-50/SPK-BT/REN-BINTEK/2025	Penyusunan Rencana, Kebijakan, Strategi dan Teknis Pengembangan Jaringan Jalan serta Perencanaan Teknis Penyelenggaraan Jalan dan Jembatan	36.463.500,00 63.325.500,00	Penyusunan desain perencanaan teknis jalan Ruas Balaesang-Tanjung
705-11/SPK-DS/REN-BINTEK/2025	Penyusunan Rencana, Kebijakan, Strategi dan Teknis Pengembangan Jaringan Jalan serta Perencanaan Teknis Penyelenggaraan Jalan dan Jembatan	19.869.000,00 79.476.000,00	penyusunan desain perencanaan teknis jalan ruas Donggala 1
705-12/SPK-DD/REN-BINTEK/2025	Penyusunan Rencana, Kebijakan, Strategi dan Teknis Pengembangan Jaringan Jalan serta Perencanaan Teknis Penyelenggaraan Jalan dan Jembatan	19.513.800,00 78.055.200,00	penyusunan desain perencanaan teknis jalan ruas Donggala 2
705-13/SPK-WD/REN-BINTEK/2025	Penyusunan Rencana, Kebijakan, Strategi dan Teknis Pengembangan Jaringan Jalan serta Perencanaan Teknis Penyelenggaraan Jalan dan Jembatan	**19.957.800,00** 79.831.200,00	penyusunan desain perencanaan teknis jalan ruas Desa Wilayah Donggala 3
5.2.1.1 - Dinas CIKASDA			**20.607.199.957,00**
72.00/04.0/000568/LS/1.03.0.00.0.00.02.0000/P2/10/2025	JASA KONSULTANSI PERENCANAAN ARSITEKTUR JASA DESAIN ARSITEKTURAL	249.780.708,00	PERANCANGAN DED GEDUNG DAN MASJID KANTOR DINAS ESDM PROV SULTENG

NO BUKTI		NILAI	KETERANGAN
72.00/04.0/001268/LS/1.03.0.00.0.00.02.0000/PPR2/12/2025	JASA KONSULTANSI PERENCANAAN ARSITEKTUR JASA DESAIN ARSITEKTURAL	228.965.650,00	PERANCANGAN DED GEDUNG DAN MASJID KANTOR DINAS ESDM PROV SULTENG
72.00/04.0/001291/LS/1.03.0.00.0.00.02.0000/PPR2/12/2025	JASA KONSULTANSI PERENCANAAN ARSITEKTUR JASA DESAIN ARSITEKTURAL	228.965.649,00	PERANCANGAN DED GEDUNG DAN MASJID KANTOR DINAS ESDM PROV SULTENG
72.00/04.0/000706/LS/1.03.0.00.0.00.02.0000/PPR1/11/2025	JASA KONSULTANSI PERENCANAAN ARSITEKTUR JASA DESAIN ARSITEKTURAL	291.410.826,00	PERANCANGAN DED GEDUNG DAN MASJID KANTOR DINAS ESDM PROV SULTENG
72.00/04.0/001367/LS/1.03.0.00.0.00.02.0000/PPR2/12/2025	JASA KONSULTANSI PERENCANAAN ARSITEKTUR JASA DESAIN ARSITEKTURAL	79.681.662,00	PENYUSUNAN KAJIAN LINGKUNGAN GEDUNG KANTOR ESDM PROV SULTENG
72.00/04.0/000558/LS/1.03.0.00.0.00.02.0000/P2/10/2025	JASA KONSULTANSI PENGAWASAN REKAYASA JASA PENGAWASAN PEKERJAAN KONSTRUKSI BANGUNAN GEDUNG	67.031.400,00	JASA KONSULTANSI PENGAWASAN RENOVASI DAN RUJAB GUBERNUR SULTENG
72.00/04.0/001271/LS/1.03.0.00.0.00.02.0000/PPR2/12/2025	JASA KONSULTANSI PENGAWASAN REKAYASA JASA PENGAWASAN PEKERJAAN KONSTRUKSI BANGUNAN GEDUNG	198.622.500,00	JASA KONSULTANSI PENGAWASAN RENOVASI DAN RUJAB GUBERNUR SULTENG
72.00/04.0/001350/LS/1.03.0.00.0.00.02.0000/PPR2/12/2025	JASA KONSULTANSI PERENCANAAN ARSITEKTUR JASA DESAIN ARSITEKTURAL	79.843.454,00	PERANCANGAN DED PENATAAN LANSEKAP RUJAB GUBERNUR PROV SULTENG
72.00/04.0/001358/LS/1.03.0.00.0.00.02.0000/PPR2/12/2025	JASA KONSULTANSI PERENCANAAN ARSITEKTUR JASA DESAIN ARSITEKTURAL	19.953.360,00	PERANCANGAN DED RUMAH JABATAN GUBERNUR PROV SULTENG
72.00/04.0/000601/LS/1.03.0.00.0.00.02.0000/PR/11/2025	JASA KONSULTANSI PERENCANAAN ARSITEKTUR JASA DESAIN ARSITEKTURAL	116.624.791,00	PENYUSUNAN DOKUMEN LINGKUNGAN GEDUNG KANTOR GUBERNUR
72.00/04.0/000998/LS/1.03.0.00.0.00.02.0000/PPR2/12/2025	JASA KONSULTANSI PERENCANAAN ARSITEKTUR JASA DESAIN ARSITEKTURAL	58.312.396,00	PENYUSUNAN DOKUMEN LINGKUNGAN GEDUNG KANTOR GUBERNUR
72.00/04.0/001363/LS/1.03.0.00.0.00.02.0000/PPR2/12/2025	JASA KONSULTANSI PERENCANAAN ARSITEKTUR JASA DESAIN ARSITEKTURAL	136.062.258,00	PENYUSUNAN DOKUMEN LINGKUNGAN GEDUNG KANTOR GUBERNUR
72.00/04.0/000911/LS/1.03.0.00.0.00.02.0000/PPR2/12/2025	JASA KONSULTANSI PERENCANAAN ARSITEKTUR JASA DESAIN ARSITEKTURAL	218.663.340,00	PENYUSUSNAN DOKUMEN LALU LINTAS GEDUNG KANTOR GUBERNUR PROV SULTENG
72.00/04.0/001364/LS/1.03.0.00.0.00.02.0000/PPR2/12/2025	JASA KONSULTANSI PERENCANAAN ARSITEKTUR JASA DESAIN ARSITEKTURAL	54.665.835,00	PENYUSUSNAN DOKUMEN LALU LINTAS GEDUNG KANTOR GUBERNUR PROV SULTENG
72.00/04.0/001315/LS/1.03.0.00.0.00.02.0000/PPR2/12/2025	JASA KONSULTANSI PENGAWASAN REKAYASA JASA PENGAWAS PEKERJAAN KONSTRUKSI BANGUNAN GEDUNG	75.608.100,00	JASA KONSULTANSI PENGAWASAN PENATAAN INTERIOR KANTOR GUBERNUR
72.00/04.0/001352/LS/1.03.0.00.0.00.02.0000/PPR2/12/2025	JASA KONSULTANSI PERENCANAAN ARSITEKTUR JASA DESAIN ARSITEKTURAL	79.016.726,00	PERANCANGAN DED PODIUM LAPANGAN 2 KANTOR GUBERNUR
72.00/04.0/000801/LS/1.03.0.00.0.00.02.0000/PPR1/12/2025	JASA KONSULTANSI PERENCANAAN ARSITEKTUR JASA DESAIN ARSITEKTURAL	30.181.057,00	PERENCANAAN GEDUMG PARIPURNA DPRD PROV SULTENG
72.00/04.0/001295/LS/1.03.0.00.0.00.02.0000/PPR2/12/2025	JASA KONSULTANSI PERENCANAAN ARSITEKTUR JASA DESAIN ARSITEKTURAL	90.543.172,00	PERENCANAAN GEDUMG PARIPURNA DPRD PROV SULTENG
72.00/04.0/000802/LS/1.03.0.00.0.00.02.0000/PPR1/12/2025	JASA KONSULTANSI PERENCANAAN ARSITEKTUR JASA DESAIN ARSITEKTURAL	137.800.506,00	ANDALALIN GEDUNG KANTOR DPRD PROV SULTENG
72.00/04.0/001359/LS/1.03.0.00.0.00.02.0000/PPR2/12/2025	JASA KONSULTANSI PERENCANAAN ARSITEKTUR JASA DESAIN ARSITEKTURAL	55.120.202,00	ANDALALIN GEDUNG KANTOR DPRD PROV SULTENG
72.00/04.0/000767/LS/1.03.0.00.0.00.02.0000/PPR1/11/2025	JASA KONSULTANSI PENGAWASAN REKAYASA JASA PENGAWAS PEKERJAAN KONSTRUKSI BANGUNAN GEDUNG	46.388.000,00	JASA KONSULTANSI PENGAWASAN/MANAJEMEN KONSTRUKSI PEMBANGUNAN GEDUNG KANTOR DPRD
72.00/04.0/001327/LS/1.03.0.00.0.00.02.0000/PPR2/12/2025	JASA KONSULTANSI PENGAWASAN REKAYASA JASA PENGAWAS PEKERJAAN KONSTRUKSI BANGUNAN GEDUNG	185.552.000,00	JASA KONSULTANSI PENGAWASAN/MANAJEMEN KONSTRUKSI PEMBANGUNAN GEDUNG KANTOR DPRD
72.00/04.0/000569/LS/1.03.0.00.0.00.02.0000/P2/10/2025	JASA KONSULTANSI PERENCANAAN ARSITEKTUR JASA DESAIN ARSITEKTURAL	208.896.938,00	REVIEW MASTER PLAN HUTAN KOTA PALU(PEMBANGUNAN STADION SEPAK BOLA PROV SULTENG)

NO BUKTI		NILAI	KETERANGAN
72.00/04.0/000724/LS/1.03.0.00.0.00.02.0000/PPR1/11/2025	JASA KONSULTANSI PERENCANAAN ARSITEKTUR JASA DESAIN ARSITEKTURAL	208.896.939,00	REVIEW MASTER PLAN HUTAN KOTA PALU(PEMBANGUNAN STADION SEPAK BOLA PROV SULTENG)
72.00/04.0/001267/LS/1.03.0.00.0.00.02.0000/PPR2/12/2025	JASA KONSULTANSI PERENCANAAN ARSITEKTUR JASA DESAIN ARSITEKTURAL	156.672.704,00	REVIEW MASTER PLAN HUTAN KOTA PALU(PEMBANGUNAN STADION SEPAK BOLA PROV SULTENG)
72.00/04.0/001287/LS/1.03.0.00.0.00.02.0000/PPR2/12/2025	JASA KONSULTANSI PERENCANAAN ARSITEKTUR JASA DESAIN ARSITEKTURAL	470.018.111,00	REVIEW MASTER PLAN HUTAN KOTA PALU(PEMBANGUNAN STADION SEPAK BOLA PROV SULTENG)
72.00/04.0/000879/LS/1.03.0.00.0.00.02.0000/PPR1/12/2025	JASA KONSULTANSI PERENCANAAN ARSITEKTUR JASA DESAIN ARSITEKTURAL	29.548.932,00	PERANCANGAN DED RUJAB WAGUB
72.00/04.0/000879/LS/1.03.0.00.0.00.02.0000/PPR1/12/2025	JASA KONSULTANSI PERENCANAAN ARSITEKTUR JASA DESAIN ARSITEKTURAL	9.936.209,00	PERANCANGAN DED RUJAB WAGUB
72.00/04.0/001264/LS/1.03.0.00.0.00.02.0000/PPR2/12/2025	JASA KONSULTANSI PENGAWASAN REKAYASA JASA PENGAWAS PEKERJAAN KONSTRUKSI BANGUNAN GEDUNG	49.122.000,00	PENGAWASAN RENOVASI DAN REHABILITASI LANSEKAP DAN RUJAB WAGUB
72.00/04.0/001325/LS/1.03.0.00.0.00.02.0000/PPR2/12/2025	JASA KONSULTANSI PENGAWASAN REKAYASA JASA PENGAWAS PEKERJAAN KONSTRUKSI BANGUNAN GEDUNG	17.579.700,00	JASA KONSULTAN PENGAWASAN PEKERJAAN PENINGKATAN LANSEKAP RUJAB WAGUB
72.00/04.0/001362/LS/1.03.0.00.0.00.02.0000/PPR2/12/2025	JASA KONSULTANSI PERENCANAAN ARSITEKTUR JASA DESAIN ARSITEKTURAL	79.606.536,00	PERANCANGAN DED JALAN LINGKAR DI DALAM TAMAN HUTAN KOTA KAOMBONA
72.00/04.0/001354/LS/1.03.0.00.0.00.02.0000/PPR2/12/2025	JASA KONSULTANSI PERENCANAAN ARSITEKTUR JASA DESAIN ARSITEKTURAL	79.181.603,00	PEMBANGUNAN RUMAH IMAM PENGURUS FASILITAS MASJID RAYA
72.00/04.0/001349/LS/1.03.0.00.0.00.02.0000/PPR2/12/2025	JASA KONSULTANSI PERENCANAAN ARSITEKTUR JASA DESAIN ARSITEKTURAL	79.708.138,00	PERANCANGAN DED RENOVASI REHABILITASI INTERIOR GEDUNG JCC
72.00/04.0/001357/LS/1.03.0.00.0.00.02.0000/PPR2/12/2025	JASA KONSULTANSI PERENCANAAN ARSITEKTUR JASA DESAIN ARSITEKTURAL	82.680.304,00	DOKUMEN LALULINTAS GEDUNG KANTOR ESDM
72.00/04.0/001357/LS/1.03.0.00.0.00.02.0000/PPR2/12/2025	JASA KONSULTANSI PERENCANAAN ARSITEKTUR JASA DESAIN ARSITEKTURAL	55.120.203,00	DOKUMEN LALULINTAS GEDUNG KANTOR ESDM
72.00/04.0/001357/LS/1.03.0.00.0.00.02.0000/PPR2/12/2025	JASA KONSULTANSI PERENCANAAN ARSITEKTUR JASA DESAIN ARSITEKTURAL	110.240.405,00	DOKUMEN LALULINTAS GEDUNG KANTOR ESDM
72.00/04.0/001357/LS/1.03.0.00.0.00.02.0000/PPR2/12/2025	JASA KONSULTANSI PERENCANAAN ARSITEKTUR JASA DESAIN ARSITEKTURAL	27.560.100,00	DOKUMEN LALULINTAS GEDUNG KANTOR ESDM
72.00/04.0/001351/LS/1.03.0.00.0.00.02.0000/PPR2/12/2025	JASA KONSULTANSI PERENCANAAN ARSITEKTUR JASA DESAIN ARSITEKTURAL	79.404.605,00	PEMELIHARAAN GEDUNG GBK
72.00/04.0/001356/LS/1.03.0.00.0.00.02.0000/PPR2/12/2025	JASA KONSULTANSI PERENCANAAN ARSITEKTUR JASA DESAIN ARSITEKTURAL	24.627.952,00	KAJIAN TANAH TAMAN HUTAN KOTA KAOMBONA
72.00/04.0/001353/LS/1.03.0.00.0.00.02.0000/PPR2/12/2025	JASA KONSULTANSI PERENCANAAN ARSITEKTUR JASA DESAIN ARSITEKTURAL	78.934.986,00	PERANCANGAN DED PENATAAN LANSEKAP KAWASAN KANTOR
72.00/04.0/001366/LS/1.03.0.00.0.00.02.0000/PPR2/12/2025	JASA KONSULTANSI PERENCANAAN ARSITEKTUR JASA DESAIN ARSITEKTURAL	79.775.966,00	Perencanaan atas Pek.Perancangan DED Amphliteater Kawasan Hutan Kota Kaombona
72.00/04.0/001360/LS/1.03.0.00.0.00.02.0000/PPR2/12/2025	JASA KONSULTANSI PERENCANAAN ARSITEKTUR JASA DESAIN ARSITEKTURAL	99.704.844,00	Penyusunan Data Peta Geospasial Kawasan Taman Hutan Kota Kaombona
72.00/04.0/001320/LS/1.03.0.00.0.00.02.0000/PPR2/12/2025	BANGUNAN GEDUNG	602.209.300,00	RENOVASI RUANG AULA DAN BANGUNAN SEGMEN SELATAN RUJAB GUBERNUR
72.00/04.0/000677/LS/1.03.0.00.0.00.02.0000/PPR1/11/2025	REHABILITASI BENDUNG IRIGASI	546.440.283,00	Bangunan Pengambilan Irigasi
72.00/04.0/001338/LS/1.03.0.00.0.00.02.0000/PPR2/12/2025	REHABILITASI BENDUNG IRIGASI	637.513.663,00	Bangunan Pengambilan Irigasi
72.00/04.0/000821/LS/1.03.0.00.0.00.02.0000/PPR1/12/2025	PEMBANGUNAN SEAWALL DAN BANGUNAN PENGAMAN PANTAI	197.968.350,00	BANGUNAN PENGAMAN SUNGAI/PANTAI
72.00/04.0/000846/LS/1.03.0.00.0.00.02.0000/PPR1/12/2025	JASA KONSULTANSI PERENCANAN ARSITEKTUR JASA DESAIN ARSITEKTURAL	162.801.885,00	PENYUSUNAN SID DAN DED WADUK SUNGAI WSD LAA TAMBALAKO
72.00/04.0/001282/LS/1.03.0.00.0.00.02.0000/PPR2/12/2025	JASA KONSULTANSI PERENCANAN ARSITEKTUR JASA DESAIN ARSITEKTURAL	705.474.836,00	PENYUSUNAN SID DAN DED WADUK SUNGAI WSD LAA TAMBALAKO
72.00/04.0/000869/LS/1.03.0.00.0.00.02.0000/PPR1/12/2025	JASA KONSULTANSI PERENCANAN ARSITEKTUR JASA DESAIN ARSITEKTURAL	345.504.161,00	PENYUSUNAN FS WADUK DAN TANGGUL PENGNDALI BANJIR SUNGAI WS LAA TAMBALAKO

NO BUKTI		NILAI	KETERANGAN
72.00/04.0/001284/LS/1.03.0.00.0.00.02.0000/PPR2/12/2025	JASA KONSULTANSI PERENCANAN ARSITEKTUR JASA DESAIN ARSITEKTURAL	641.650.585,00	PENYUSUNAN FS WADUK DAN TANGGUL PENGNDALI BANJIR SUNGAI WS LAA TAMBALAKO
72.00/04.0/000500/LS/1.03.0.00.0.00.02.0000/P2/10/2025	JASA KONSULTANSI PENGAWASAN REKAYASA JASA PENGAWAS PEKERJAAN KONSTRUKSI TEKNIK SIPIL AIR	79.622.891,00	PENGAWASAN PEKERJAAN IRIGASID.I AIR TERANG
72.00/04.0/000644/LS/1.03.0.00.0.00.02.0000/PPR1/11/2025	JASA KONSULTANSI PENGAWASAN REKAYASA JASA PENGAWAS PEKERJAAN KONSTRUKSI TEKNIK SIPIL AIR	184.119.341,00	PENGAWASAN PEKERJAAN IRIGASID.I AIR TERANG

NO BUKTI		NILAI	KETERANGAN
72.00/04.0/000987/LS/1.03.0.00.0.00.02.0000/PPR2/12/2025	JASA KONSULTANSI PENGAWASAN REKAYASA JASA PENGAWAS PEKERJAAN KONSTRUKSI TEKNIK SIPIL AIR	64.622.602,00	PENGAWASAN PEKERJAAN IRIGASID.I AIR TERANG
72.00/04.0/001341/LS/1.03.0.00.0.00.02.0000/PPR2/12/2025	JASA KONSULTANSI PENGAWASAN REKAYASA JASA PENGAWAS PEKERJAAN KONSTRUKSI TEKNIK SIPIL AIR	69.749.622,00	PENGAWASAN PEKERJAAN IRIGASID.I AIR TERANG
72.00/04.0/001342/LS/1.03.0.00.0.00.02.0000/PPR2/12/2025	JASA KONSULTANSI PENGAWASAN REKAYASA JASA PENGAWAS PEKERJAAN KONSTRUKSI TEKNIK SIPIL AIR	90.280.700,00	PENGAWASAN PEKERJAAN IRIGASID.I WARU LAMALA
72.00/04.0/000423/LS/1.03.0.00.0.00.02.0000/P2/9/2025	REHABILITASI BENDUNG IRIGASI	3.144.067.883,00	Bangunan Pengambilan Irigasi
72.00/04.0/000723/LS/1.03.0.00.0.00.02.0000/PPR1/11/2025	REHABILITASI BENDUNG IRIGASI	3.668.079.197,00	Bangunan Pengambilan Irigasi
72.00/04.0/001007/LS/1.03.0.00.0.00.02.0000/PPR2/12/2025	REHABILITASI BENDUNG IRIGASI	2.200.847.518,00	Bangunan Pengambilan Irigasi
72.00/04.0/001339/LS/1.03.0.00.0.00.02.0000/PPR2/12/2025	REHABILITASI BENDUNG IRIGASI	1.270.203.425,00	Bangunan Pengambilan Irigasi
72.00/04.0/000844/LS/1.03.0.00.0.00.02.0000/PPR1/12/2025	JASA KONSULTANSI PERENCANAN ARSITEKTUR JASA DESAIN ARSITEKTURAL	434.011.532,00	PENYUSUNAN SID DAN DED WADUK SUNGAI WSD LAA TAMBALAKO
72.00/04.0/001285/LS/1.03.0.00.0.00.02.0000/PPR2/12/2025	JASA KONSULTANSI PERENCANAN ARSITEKTUR JASA DESAIN ARSITEKTURAL	806.021.416,00	PENYUSUNAN SID DAN DED WADUK SUNGAI WSD LAA TAMBALAKO
5.3.1.1 - Dinas PERKIMTAN			**96.248.000,00**
06/BA-STLAK/PRC.PSU/APBD/2025	Perencanaan Penyediaan PSU Permukiman	19.249.600,00	Belanja Jasa Konsultansi Perencanaan Arsitektur-Jasa Desain Arsitektur
06/BA-STLAK/PRC.PSU/APBD/2025		76.998.400,00	
9..21.1 - Dinas SOSIAL			**106.604.400,00**
460.1/285/SPK/DAYASOS	Pemeliharaan Taman Makam Pahlawan Nasional Provinsi	8.047.500,00	Uang 100% Untuk Pembayaran Pekerjaan Perencanaan Rehab Taman Makam Pahalwan (TMP) Kab. Toli-Toli TA. 2025
050/05/SPK-Konsult./PPK/PRP/2025	Pemeliharaan/Rehabilitasi Gedung Kantor dan Bangunan Lainnya	98.556.900,00	Uang 100% Untuk Pembayaran Jasa Konsultasi Perencanaan Pemeliharaan Kantor Dinas Sosial Provinsi Sulawesi Tengah
	Jumlah	**24.441.596.652,53**	

DAFTAR BMD PADA PENGGUNA BARANG
KONTRUKSI DALAM PENGERJAAN
INTRAKOMPTABEL DAN EKSTRAKOMPTABEL
PEMERINTAH
TAHUN 2025

Pengguna Barang : SEKRETARIAT DPRD
Kode Lokasi : 99.00.00

Penggolongan dan Kodefikasi Barang								NIBAR	Nomor Register	Spesifikasi Nama Barang	Spesifikasi Lainnya	Lokasi	Jumlah	Satuan	Harga Satuan Perolehan (Rp)	Nilai Perolehan Rp.	Cara Perolehan	Tanggal Perolehan	Status Penggunaan	Keterangan
Kode Barang							Nama Barang													
1							2	3	4	5	6	7	8	9	10	11	12	13	14	15
1	**3**	**6**					**KONSTRUKSI DALAM PENGERJAAN**						**6**			**5.441.098.821,00**				
1	**3**	**6**	**01**				**KONSTRUKSI DALAM PENGERJAAN**						**6**			**5.441.098.821,00**				
1	**3**	**6**	**01**	**01**			**KONSTRUKSI DALAM PENGERJAAN**						**6**			**5.441.098.821,00**				
1	**3**	**6**	**01**	**01**	**01**		**KONSTRUKSI DALAM PENGERJAAN**						**6**			**5.441.098.821,00**				
1	3	6	01	01	01	003	Gedung dan Bangunan Dalam Pengerjaan	1101729900000000000020211360101010030000001	1101720099000000000000020211360101010030000001	Gedung dan Bangunan Dalam Pengerjaan		Jl. Samratulangi No. 80	1	Meter Persegi	2.988.012.875,00	2.988.012.875,00	Pengadaan APBD	29/12/2021	SEKRETARIAT DPRD	Pembangunan Masjid 2.580.050.405 No 19986/SP2D-LS/BPKAD/2022, PERENCANAAN PEMBANGUNAN MASJID 293.130.750 no 19785/SP2D-LS/BPKAD/2021, Pengawasan 114.831.720 No 20215/SP2D-LS/BPKAD/2022
1	3	6	01	01	01	003	Gedung dan Bangunan Dalam Pengerjaan	1101729900000000000020211360101010030000002	1101720099000000000000020211360101010030000002	Gedung dan Bangunan Dalam Pengerjaan		JL. SAMRATULANGI NO. 80	1	Meter Persegi	99.850.000,00	99.850.000,00	Pengadaan APBD	29/12/2021	SEKRETARIAT DPRD	PEKERJAAN JASA KONSULTASI PENILAIAN KELAYAKAN GEDUNG PARIPURNA
1	3	6	01	01	01	003	Gedung dan Bangunan Dalam Pengerjaan	1101729900000000000020231360101010030000001	1101720099000000000000020231360101010030000001	Gedung dan Bangunan Dalam Pengerjaan		JL. SAMRATULANGI NO. 80	1	Meter Persegi	1.007.820.000,00	1.007.820.000,00	Pengadaan APBD	21/12/2023	SEKRETARIAT DPRD	-PEMBANGUNAN MASJID TAHAP II 960.000.000 22255/SP2D-LS/BPKAD/2023-PENGAWASAN 47.820.000 22251/SP2D-LS/BPKAD/2023
1	3	6	01	01	01	003	Gedung dan Bangunan Dalam Pengerjaan	1101729900000000000020241360101010030000001	1101720099000000000000020241360101010030000001	Gedung dan Bangunan Dalam Pengerjaan		JL. SAMRATULANGI NO 80	1	Meter Persegi	164.830.000,00	164.830.000,00	Pengadaan APBD	31/12/2024	SEKRETARIAT DPRD	PENGADAAN SARANA MASJID DPRD
1	3	6	01	01	01	003	Gedung dan Bangunan Dalam Pengerjaan	1101729900000000000020241360101010030000002	1101720099000000000000020241360101010030000002	Gedung dan Bangunan Dalam Pengerjaan		JL. SAMRATULANGI NO 80	1	Meter Persegi	360.731.360,00	360.731.360,00	Pengadaan APBD	31/12/2024	SEKRETARIAT DPRD	PENGADAAN SARANA MASJID
1	3	6	01	01	01	003	Gedung dan Bangunan Dalam Pengerjaan	1101729900000000000020241360101010030000003	1101720099000000000000020241360101010030000003	Gedung dan Bangunan Dalam Pengerjaan		JL. SAMRATULANGI NO. 80	1	Meter Persegi	819.854.586,00	819.854.586,00	Pengadaan APBD	31/12/2024	SEKRETARIAT DPRD	PENGADAAN SARANA MASJID

Pengguna Barang : SEKRETARIAT DAERAH
Kode Lokasi : 32.00.00

Penggolongan dan Kodefikasi Barang								NIBAR	Nomor Register	Spesifikasi Nama Barang	Spesifikasi Lainnya	Lokasi	Jumlah	Satuan	Harga Satuan Perolehan (Rp)	Nilai Perolehan Rp.	Cara Perolehan	Tanggal Perolehan	Status Penggunaan	Keterangan
Kode Barang							Nama Barang													
1							2	3	4	5	6	7	8	9	10	11	12	13	14	15
1	**3**	**6**					**KONSTRUKSI DALAM PENGERJAAN**						**4**			**180.450.000,00**				
1	**3**	**6**	**01**				**KONSTRUKSI DALAM PENGERJAAN**						**4**			**180.450.000,00**				
1	**3**	**6**	**01**	**01**			**KONSTRUKSI DALAM PENGERJAAN**						**4**			**180.450.000,00**				
1	**3**	**6**	**01**	**01**	**01**		**KONSTRUKSI DALAM PENGERJAAN**						**4**			**180.450.000,00**				
1	3	6	01	01	01	003	Gedung dan Bangunan Dalam Pengerjaan	1101723200000002000020201360101010030000001	1101720032000000020000202013601010100300000001	Gedung dan Bangunan Dalam Pengerjaan		Samratulangi 101	1	Meter Persegi	18.832.000,00	18.832.000,00	Pengadaan APBD	24/11/2020	BIRO UMUM	Biaya Termin II (terakhir) sebesar 20% Pekerjaan Perencanaan Pengadaan dan Pemasangan Eskalator Gedung Pogombo, pada Biro Umum TA. 2020.
1	3	6	01	01	01	003	Gedung dan Bangunan Dalam Pengerjaan	1101723200000002000020201360101010030000002	1101720032000000020000202013601010100300000002	Gedung dan Bangunan Dalam Pengerjaan		Samratulangi 101	1	Meter Persegi	69.032.000,00	69.032.000,00	Pengadaan APBD	20/05/2020	BIRO UMUM	Biaya 80% Pekerjaan Perencanaan Pembuatan Kamar Mandi / WC dan Interior Masjid Al Mujahidin, pada Biro Umum TA. 2020.
1	3	6	01	01	01	003	Gedung dan Bangunan Dalam Pengerjaan	1101723200000002000020201360101010030000003	1101720032000000020000202013601010100300000003	Gedung dan Bangunan Dalam Pengerjaan		Samratulangi 101	1	Meter Persegi	75.328.000,00	75.328.000,00	Pengadaan APBD	14/08/2020	BIRO UMUM	Biaya Termin I sebesar 80% Pekerjaan Perencanaan Pengadaan dan Pemasangan Eskalator Gedung Pogombo, pada Biro Umum TA. 2020.

Penggolongan dan Kodefikasi Barang								NIBAR	Nomor Register	Spesifikasi Nama Barang	Spesifikasi Lainnya	Lokasi	Jumlah	Satuan	Harga Satuan Perolehan (Rp)	Nilai Perolehan Rp.	Cara Perolehan	Tanggal Perolehan	Status Penggunaan	Keterangan
Kode Barang							Nama Barang													
1							2	3	4	5	6	7	8	9	10	11	12	13	14	15
1	3	6	01	01	01	003	Gedung dan Bangunan Dalam Pengerjaan	1101723200000002000020201360101010030000004	1101720032000000020000202013601010030000004	Gedung dan Bangunan Dalam Pengerjaan		Samratulangi 101	1	Meter Persegi	17.258.000,00	17.258.000,00	Pengadaan APBD	27/11/2020	BIRO UMUM	Biaya Termin II (terakhir) sebesar 20% Pekerjaan Perencanaan Pembuatan Kamar Mandi / WC dan Interior Masjid Al Mujahidin, pada Biro Umum TA. 2020.

Pengguna Barang : DINAS BINA MARGA DAN PENATAAN RUANG

Kode Lokasi : 05.00.00

Penggolongan dan Kodefikasi Barang								NIBAR	Nomor Register	Spesifikasi Nama Barang	Spesifikasi Lainnya	Lokasi	Jumlah	Satuan	Harga Satuan Perolehan (Rp)	Nilai Perolehan Rp.	Cara Perolehan	Tanggal Perolehan	Status Penggunaan	Keterangan
Kode Barang							Nama Barang													
1							2	3	4	5	6	7	8	9	10	11	12	13	14	15
1	**3**	**6**					**KONSTRUKSI DALAM PENGERJAAN**						**39**			**10.639.455.310,03**				
1	**3**	**6**	**01**				**KONSTRUKSI DALAM PENGERJAAN**						**39**			**10.639.455.310,03**				
1	**3**	**6**	**01**	**01**			**KONSTRUKSI DALAM PENGERJAAN**						**39**			**10.639.455.310,03**				
1	**3**	**6**	**01**	**01**	**01**		**KONSTRUKSI DALAM PENGERJAAN**						**39**			**10.639.455.310,03**				
1	3	6	01	01	01	004	Jalan, Irigasi, dan jaringan Dalam Pengerjaan	1101720500000000000020161360101010040000001	1101720005000000000000020161360101010040000001	Jalan, Irigasi, dan jaringan Dalam Pengerjaan		Jembatan Longge X (DED),Jembatan Toili VIII Cs (DED),Jembatan Boilan Cs (DED)	1	Meter Persegi	1.519.625.250,00	1.519.625.250,00	Pengadaan APBD	31/12/2016	DINAS BINA MARGA DAN PENATAAN RUANG	Koreksi BPK atas Perencanaan Teknis Jembatan yang belum dicatat=Jembatan Longge X (DED),Jembatan Toili VIII Cs (DED),Jembatan Boilan Cs (DED)
1	3	6	01	01	01	004	Jalan, Irigasi, dan jaringan Dalam Pengerjaan	1101720500000000000020201360101010040000001	1101720005000000000000020201360101010040000001	Jalan, Irigasi, dan jaringan Dalam Pengerjaan		Kilo Tiga Lima cs (PL)	1	Meter Persegi	97.189.125,00	97.189.125,00	Pengadaan APBD	21/04/2020	DINAS BINA MARGA DAN PENATAAN RUANG	Perencanaan teknis Jembatan Kilo Tiga Lima cs (PL)
1	3	6	01	01	01	004	Jalan, Irigasi, dan jaringan Dalam Pengerjaan	1101720500000000000020201360101010040000002	1101720005000000000000020201360101010040000002	Jalan, Irigasi, dan jaringan Dalam Pengerjaan		Toipan cs (PL)	1	Meter Persegi	97.139.000,00	97.139.000,00	Pengadaan APBD	06/04/2020	DINAS BINA MARGA DAN PENATAAN RUANG	Perencanaan teknis Jembatan Toipan cs (PL) (BAGI HASIL)
1	3	6	01	01	01	004	Jalan, Irigasi, dan jaringan Dalam Pengerjaan	1101720500000000000020221360101010040000001	1101720005000000000000020221360101010040000001	Jalan, Irigasi, dan jaringan Dalam Pengerjaan		Jalan Ruas Labuan - Siniu	1	Meter Persegi	97.350.000,00	97.350.000,00	Pengadaan APBD	30/12/2022	DINAS BINA MARGA DAN PENATAAN RUANG	Invoice 100 % (Perencanaan Teknis Jalan Ruas Labuan - Siniu)
1	3	6	01	01	01	004	Jalan, Irigasi, dan jaringan Dalam Pengerjaan	1101720500000000000020221360101010040000002	1101720005000000000000020221360101010040000002	Jalan, Irigasi, dan jaringan Dalam Pengerjaan		Jalan Ruas Bangga - Lalundu	1	Meter Persegi	98.130.000,00	98.130.000,00	Pengadaan APBD	30/12/2022	DINAS BINA MARGA DAN PENATAAN RUANG	Invoice 100 % (Perencanaan Teknis Jalan Ruas Bangga - Lalundu)
1	3	6	01	01	01	004	Jalan, Irigasi, dan jaringan Dalam Pengerjaan	1101720500000000000020221360101010040000003	1101720005000000000000020221360101010040000003	Jalan, Irigasi, dan jaringan Dalam Pengerjaan		Jembatan Tiga Dara I, Jalan Ruas Bonebobakal - Bunga, Kab. Banggai	1	Meter Persegi	70.810.000,00	70.810.000,00	Pengadaan APBD	30/12/2022	DINAS BINA MARGA DAN PENATAAN RUANG	Invoice 100 % (Perencanaan Jembatan Tiga Dara I)
1	3	6	01	01	01	004	Jalan, Irigasi, dan jaringan Dalam Pengerjaan	1101720500000000000020231360101010040000001	1101720005000000000000020231360101010040000001	Jalan, Irigasi, dan jaringan Dalam Pengerjaan		Jembatan Boilan II, Kab. Buol	1	Meter Persegi	910.918.240,00	910.918.240,00	Pengadaan APBD	26/07/2023	DINAS BINA MARGA DAN PENATAAN RUANG	Uang Muka 20% Penggantian Jembatan Boilan II, Kab. Buol
1	3	6	01	01	01	004	Jalan, Irigasi, dan jaringan Dalam Pengerjaan	1101720500000000000020231360101010040000002	1101720005000000000000020231360101010040000002	Jalan, Irigasi, dan jaringan Dalam Pengerjaan		Jembatan Boilan II, Kab. Buol	1	Meter Persegi	2.001.285.400,00	2.001.285.400,00	Pengadaan APBD	15/11/2023	DINAS BINA MARGA DAN PENATAAN RUANG	MC 01 s/d MC 04 (Progres 55,466%)
1	3	6	01	01	01	004	Jalan, Irigasi, dan jaringan Dalam Pengerjaan	1101720500000000000020231360101010040000003	1101720005000000000000020231360101010040000003	Jalan, Irigasi, dan jaringan Dalam Pengerjaan		Jembatan Boilan II, Kab. Buol	1	Meter Persegi	1.229.994.800,00	1.229.994.800,00	Pengadaan APBD	29/12/2023	DINAS BINA MARGA DAN PENATAAN RUANG	MC 05 s/d MC 06 (Progres 89,816%)
1	3	6	01	01	01	004	Jalan, Irigasi, dan jaringan Dalam Pengerjaan	1101720500000000000020231360101010040000004	1101720005000000000000020231360101010040000004	Jalan, Irigasi, dan jaringan Dalam Pengerjaan		Jembatan Oyom Limpas I, Kab. Tolitoli	1	Meter Persegi	79.676.077,00	79.676.077,00	Pengadaan APBD	21/08/2023	DINAS BINA MARGA DAN PENATAAN RUANG	No. SP2D : 10121/SP2D-LS/BPKAD/2023
1	3	6	01	01	01	004	Jalan, Irigasi, dan jaringan Dalam Pengerjaan	1101720500000000000020231360101010040000005	1101720005000000000000020231360101010040000005	Jalan, Irigasi, dan jaringan Dalam Pengerjaan		Jembatan Oyom Limpas II, Kab. Tolitoli	1	Meter Persegi	318.704.310,50	318.704.310,50	Pengadaan APBD	29/12/2023	DINAS BINA MARGA DAN PENATAAN RUANG	No. SP2D : 20955/SP2D-LS/BPKAD/2023, 23332/SP2D-LS/BPKAD/2023
1	3	6	01	01	01	004	Jalan, Irigasi, dan jaringan Dalam Pengerjaan	1101720500000000000020231360101010040000006	1101720005000000000000020231360101010040000006	Jalan, Irigasi, dan jaringan Dalam Pengerjaan		Jembatan Boilan II, Kab. Buol	1	Meter Persegi	487.088.812,00	487.088.812,00	Pengadaan APBD	29/12/2023	DINAS BINA MARGA DAN PENATAAN RUANG	No. SP2D : 09506/SP2D-LS/BPKAD/2023, 13900/SP2D-LS/BPKAD/2023, 23716/SP2D-LS/BPKAD/2023
1	3	6	01	01	01	004	Jalan, Irigasi, dan jaringan Dalam Pengerjaan	1101720500000000000020251340101020020000054	1101720005000000000000020251360101010040000222	REKLASI FIKASI DARI ASET TETAP KE KDP PENYUSUNAN DESAIN PERENCANAAN TEKNIS JALAN RUAS DONGGALA 1			1	Paket	99.345.000,00	99.345.000,00	Pengadaan APBD	28/07/2025	DINAS BINA MARGA DAN PENATAAN RUANG	
1	3	6	01	01	01	004	Jalan, Irigasi, dan jaringan Dalam Pengerjaan	1101720500000000000020251340101020020000058	1101720005000000000000020251360101010040000223	REKLAS DARI ASET TETAP KE KDP PENYUSUNAN DESIN PERENCANAAN TEKNIS JALAN RUAS DONGGALA 2			1	Paket	97.569.000,00	97.569.000,00	Pengadaan APBD	28/07/2025	DINAS BINA MARGA DAN PENATAAN RUANG	
1	3	6	01	01	01	004	Jalan, Irigasi, dan jaringan Dalam Pengerjaan	1101720500000000000020251340101020020000138	1101720005000000000000020251360101010040000224	REKLAS DARI ASET TETAP KE KDP REKLAS DARI ASET TETAP KE KDP PENYUSUNAN DESIN PERENCANAAN TEKNIS JALAN RUAS DESA WILAYAH DONGGALA 3			1	Paket	99.789.000,00	99.789.000,00	Pengadaan APBD	28/07/2025	DINAS BINA MARGA DAN PENATAAN RUANG	
1	3	6	01	01	01	004	Jalan, Irigasi, dan jaringan Dalam Pengerjaan	1101720500000000000020251340101020020000072	1101720005000000000000020251360101010040000225	REKLAS DARI ASET TETAP KE KDP PENYUSUNAN DESIN PERENCANAAN TEKNIS JALAN DESA KANCU'U			1	Paket	99.633.600,00	99.633.600,00	Pengadaan APBD	04/12/2025	DINAS BINA MARGA DAN PENATAAN RUANG	
1	3	6	01	01	01	004	Jalan, Irigasi, dan jaringan Dalam Pengerjaan	1101720500000000000020251340101020020000080	1101720005000000000000020251360101010040000226	REKLAS DARI ASET TETAP KE KDP PENYUSUNAN DESIN PERENCANAAN TEKNIS JALAN EKSES DESA TANTUAN AIR TERJUN MOKO KAWA			1	Paket	99.789.000,00	99.789.000,00	Pengadaan APBD	04/12/2025	DINAS BINA MARGA DAN PENATAAN RUANG	

Penggolongan dan Kodefikasi Barang								NIBAR	Nomor Register	Spesifikasi Nama Barang	Spesifikasi Lainnya	Lokasi	Jumlah	Satuan	Harga Satuan Perolehan (Rp)	Nilai Perolehan Rp.	Cara Perolehan	Tanggal Perolehan	Status Penggunaan	Keterangan
Kode Barang							Nama Barang													
1							2	3	4	5	6	7	8	9	10	11	12	13	14	15
1	3	6	01	01	01	004	Jalan, Irigasi, dan jaringan Dalam Pengerjaan	1101720500000000000020251340101020020000084	110172000500000000000020251360101010040000227	REKLAS DARI ASET TETAP KE KDP PENYUSUNAN DESIN PERENCANAAN TEKNIS JALAN RUAS SP. TANJUNG KARANG - KAWASAN WISATA BANAWA			1	Paket	98.790.000,00	98.790.000,00	Pengadaan APBD	04/12/2025	DINAS BINA MARGA DAN PENATAAN RUANG	
1	3	6	01	01	01	004	Jalan, Irigasi, dan jaringan Dalam Pengerjaan	1101720500000000000020251340102020020000011	110172000500000000000020251360101010040000228	REKLAS DARI ASET TETAP KE KDP PENYUSUNAN DESIN PERENCANAAN JEMBATAN MANU - MANU			1	Paket	93.739.500,00	93.739.500,00	Pengadaan APBD	04/12/2025	DINAS BINA MARGA DAN PENATAAN RUANG	
1	3	6	01	01	01	004	Jalan, Irigasi, dan jaringan Dalam Pengerjaan	1101720500000000000020251340101020020000087	110172000500000000000020251360101010040000229	REKLAS DARI ASET TETAP KE KDP PENYUSUNAN DESIN PERENCANAAN TEKNIS JALAN RUASA TANJUNG KARANG - BONEOGE			1	Paket	98.790.000,00	98.790.000,00	Pengadaan APBD	04/12/2025	DINAS BINA MARGA DAN PENATAAN RUANG	
1	3	6	01	01	01	004	Jalan, Irigasi, dan jaringan Dalam Pengerjaan	1101720500000000000020251340101020020000095	110172000500000000000020251360101010040000230	REKLAS DARI ASET TETAP KE KDP PENYUSUNAN DESAIN PERENCANAAN TEKNIS JALAN RUAS BALAESANG - TANJUNG			1	Paket	99.789.000,00	99.789.000,00	Pengadaan APBD	04/12/2025	DINAS BINA MARGA DAN PENATAAN RUANG	
1	3	6	01	01	01	004	Jalan, Irigasi, dan jaringan Dalam Pengerjaan	1101720500000000000020251340101020020000073	110172000500000000000020251360101010040000231	REKLAS DARI ASET TETAP KE KDP PENYUSUNAN DESIN PERENCANAAN TEKNIS JEMBATAN PATASI			1	Paket	92.518.500,00	92.518.500,00	Pengadaan APBD	04/12/2025	DINAS BINA MARGA DAN PENATAAN RUANG	
1	3	6	01	01	01	004	Jalan, Irigasi, dan jaringan Dalam Pengerjaan	1101720500000000000020251340101020020000076	110172000500000000000020251360101010040000232	REKLAS DARI ASET TETAP KE KDP PENYUSUNAN DESIN PERENCANAAN TEKNIS JALAN RUAS SOBOL - TANGEBAN			1	Paket	99.733.500,00	99.733.500,00	Pengadaan APBD	04/12/2025	DINAS BINA MARGA DAN PENATAAN RUANG	
1	3	6	01	01	01	004	Jalan, Irigasi, dan jaringan Dalam Pengerjaan	1101720500000000000020251340101020020000077	110172000500000000000020251360101010040000233	REKLAS DARI ASET TETAP KE KDP PENYUSUNAN DESIN PERENCANAAN TEKNIS JALAN RUAS BALANTAK - SOBOL			1	Paket	99.855.600,00	99.855.600,00	Pengadaan APBD	04/12/2025	DINAS BINA MARGA DAN PENATAAN RUANG	
1	3	6	01	01	01	004	Jalan, Irigasi, dan jaringan Dalam Pengerjaan	1101720500000000000020251340101020020000083	110172000500000000000020251360101010040000234	REKLAS DARI ASET TETAP KE KDP PENYUSUNAN DESIN PERENCANAAN TEKNIS JALAN DESA UEMEA			1	Paket	99.789.000,00	99.789.000,00	Pengadaan APBD	04/12/2025	DINAS BINA MARGA DAN PENATAAN RUANG	
1	3	6	01	01	01	004	Jalan, Irigasi, dan jaringan Dalam Pengerjaan	1101720500000000000020251340102020020000088	110172000500000000000020251360101010040000235	REKLAS DARI ASET TETAP KE KDP PENYUSUNAN DESIN PERENCANAAN TEKNIS JALAN RUAS OMULU - MUSOLANG			1	Paket	94.532.040,00	94.532.040,00	Pengadaan APBD	04/12/2025	DINAS BINA MARGA DAN PENATAAN RUANG	
1	3	6	01	01	01	004	Jalan, Irigasi, dan jaringan Dalam Pengerjaan	1101720500000000000020251340101020020000094	110172000500000000000020251360101010040000236	REKLAS DARI ASET TETAP KE KDP PENYUSUNAN DESIN PERENCANAAN TEKNIS JALAN RUAS DATARAN BULAN (BTS.-KSB.TOJO UNA UNA) - SP. MOILONG			1	Paket	99.789.000,00	99.789.000,00	Pengadaan APBD	04/12/2025	DINAS BINA MARGA DAN PENATAAN RUANG	
1	3	6	01	01	01	004	Jalan, Irigasi, dan jaringan Dalam Pengerjaan	1101720500000000000020251340101020020000099	110172000500000000000020251360101010040000237	REKLAS DARI ASET TETAP KE KDP PENYUSUNAN DESIN PERENCANAAN TEKNIS RUAS JALAN MA TURUNGKU CS			1	Paket	98.301.600,00	98.301.600,00	Pengadaan APBD	04/12/2025	DINAS BINA MARGA DAN PENATAAN RUANG	
1	3	6	01	01	01	004	Jalan, Irigasi, dan jaringan Dalam Pengerjaan	1101720500000000000020251340101020020000067	110172000500000000000020251360101010040000240	REKLAS DARI ASET TETAP KE KDP PENYUSUNAN DESAIN PERENCANAAN TEKNIS RUAS JALAN BILO - LAMPASIO			1	Paket	99.511.500,00	99.511.500,00	Pengadaan APBD	30/09/2025	DINAS BINA MARGA DAN PENATAAN RUANG	
1	3	6	01	01	01	004	Jalan, Irigasi, dan jaringan Dalam Pengerjaan	1101720500000000000020251340101020020000096	110172000500000000000020251360101010040000241	REKLAS DARI ASET TETAP JALAN. JARINGAN IRIGASI KE KDP PENYUSUNAN DESAIN PERENCANAAN TEKNIS JALAN RUAS PASIR PUTIH - BASI			1	Paket	99.789.000,00	99.789.000,00	Pengadaan APBD	04/12/2025	DINAS BINA MARGA DAN PENATAAN RUANG	
1	3	6	01	01	01	004	Jalan, Irigasi, dan jaringan Dalam Pengerjaan	1101720500000000000020251340102020020000098	110172000500000000000020251360101010040000242	REKLAS DARI ASET TETAP KE KDP PENYUSUNAN DESIN PERENCANAAN TEKNIS JALAN RUAS SIUNA - MAYAYAP			1	Paket	99.789.000,00	99.789.000,00	Pengadaan APBD	04/12/2025	DINAS BINA MARGA DAN PENATAAN RUANG	
1	3	6	01	01	01	004	Jalan, Irigasi, dan jaringan Dalam Pengerjaan	1101720500000000000020251340101020020000090	110172000500000000000020251360101010040000243	REKLAS DARI ASET TETAP JALAN. JARINGAN. IRIGASI KE KDP PENYUSUNAN DESAIN PERENCANAAN TEKNIS JALAN RUAS TAMBAYOLI - MATUBE			1	Paket	99.900.000,00	99.900.000,00	Pengadaan APBD	04/12/2025	DINAS BINA MARGA DAN PENATAAN RUANG	
1	3	6	01	01	01	004	Jalan, Irigasi, dan jaringan Dalam Pengerjaan	1101720500000000000020251340101020020000070	110172000500000000000020251360101010040000244	REKLAS DARI ASET TETAP KE KDP PENYUSUNAN DESIN PERENCANAAN TEKNIS JALAN RUAS OYOM - MULYASARI			1	Paket	99.933.300,00	99.933.300,00	Pengadaan APBD	04/12/2025	DINAS BINA MARGA DAN PENATAAN RUANG	
1	3	6	01	01	01	004	Jalan, Irigasi, dan jaringan Dalam Pengerjaan	1101720500000000000020251340101020020000062	110172000500000000000020251360101010040000239	REKLAS DARI ASET TETAP KE KDP PENYUSUNAN DESIN PERENCANAAN TEKNIS JALAN RUAS SP.KULAWI - GIMPU			1	Paket	198.690.000,00	198.690.000,00	Pengadaan APBD	17/06/2025	DINAS BINA MARGA DAN PENATAAN RUANG	
1	3	6	01	01	01	004	Jalan, Irigasi, dan jaringan Dalam Pengerjaan	1101720500000000000020251340101020020000065	110172000500000000000020251360101010040000249	REKLAS DARI ASET TETAP KE KDP PENYUSUNAN DESAIN PERENCANAAN TEKNIS JALAN RUAS BETELEME - NUHA			1	Paket	198.512.400,00	198.512.400,00	Pengadaan APBD	08/09/2025	DINAS BINA MARGA DAN PENATAAN RUANG	
1	3	6	01	01	01	004	Jalan, Irigasi, dan jaringan Dalam Pengerjaan	1101720500000000000020251340101020020000063	110172000500000000000020251360101010040000247	REKLAS DARI ASET TETAP KE KDP PENYUSUNAN DESIN PERENCANAAN TEKNIS JALAN RUAS TOBING - SAMBIUT			1	Paket	199.411.500,00	199.411.500,00	Pengadaan APBD	17/06/2025	DINAS BINA MARGA DAN PENATAAN RUANG	
1	3	6	01	01	01	004	Jalan, Irigasi, dan jaringan Dalam Pengerjaan	1101720500000000000020251360101010040000251	110172000500000000000020251360101010040000251				1	Paket	766.174.755,53	766.174.755,53	Pengadaan APBD	18/12/2025	DINAS BINA MARGA DAN PENATAAN RUANG	
1	3	6	01	01	01	004	Jalan, Irigasi, dan jaringan Dalam Pengerjaan	1101720500000000000020251340101020020000074	110172000500000000000020251360101010040000252	REKLASIFIKASI ASET TETAP JARINGAN, JALAN DAN IRIGASI KE KDP PENYUSUNAN DESAIN PERENCANAAN TEKNIS RUAS JALAN UMANASOLI CS			1	Paket	99.678.000,00	99.678.000,00	Pengadaan APBD	04/12/2025	DINAS BINA MARGA DAN PENATAAN RUANG	
1	3	6	01	01	01	004	Jalan, Irigasi, dan jaringan Dalam Pengerjaan	1101720500000000000020251360101010040000253	110172000500000000000020251360101010040000253				1	Paket	98.401.500,00	98.401.500,00	Pengadaan APBD	28/07/2025	DINAS BINA MARGA DAN PENATAAN RUANG	

Penggolongan dan Kodefikasi Barang								NIBAR	Nomor Register	Spesifikasi Nama Barang	Spesifikasi Lainnya	Lokasi	Jumlah	Satuan	Harga Satuan Perolehan (Rp)	Nilai Perolehan Rp.	Cara Perolehan	Tanggal Perolehan	Status Penggunaan	Keterangan
Kode Barang							Nama Barang													
1							2	3	4	5	6	7	8	9	10	11	12	13	14	15

Pengguna Barang : DINAS CIPTA KARYA DAN SUMBER DAYA AIR
Kode Lokasi : 06.00.00

Penggolongan dan Kodefikasi Barang								NIBAR	Nomor Register	Spesifikasi Nama Barang	Spesifikasi Lainnya	Lokasi	Jumlah	Satuan	Harga Satuan Perolehan (Rp)	Nilai Perolehan Rp.	Cara Perolehan	Tanggal Perolehan	Status Penggunaan	Keterangan
Kode Barang							Nama Barang													
1							2	3	4	5	6	7	8	9	10	11	12	13	14	15
1	**3**	**6**					**KONSTRUKSI DALAM PENGERJAAN**						**63**			**54.122.968.761,00**				
1	**3**	**6**	**01**				**KONSTRUKSI DALAM PENGERJAAN**						**63**			**54.122.968.761,00**				
1	**3**	**6**	**01**	**01**			**KONSTRUKSI DALAM PENGERJAAN**						**63**			**54.122.968.761,00**				
1	**3**	**6**	**01**	**01**	**01**		**KONSTRUKSI DALAM PENGERJAAN**						**63**			**54.122.968.761,00**				
1	3	6	01	01	01	003	Gedung dan Bangunan Dalam Pengerjaan	1101720600000000000020251360101010030000039	1101720006000000000000020251360101010030000039	JASA KONSULTANSI PENGAWASAN		JL. MONGINSIDI Desa/Kelurahan Lolu Utara, Kec. Palu Timur, KOTA PALU, PROVINSI SULAWESI TENGAH	1	Paket	49.122.000,00	49.122.000,00	Pengadaan APBD	09/10/2025	DINAS CIPTA KARYA DAN SUMBER DAYA AIR	
1	3	6	01	01	01	003	Gedung dan Bangunan Dalam Pengerjaan	1101720600000000000020251507010010030000013	1101720006000000000000020251360101010030000040	Koreksi ATR ke KDP Gedung Bangunan DPRD			1	Paket	17.405.497.072,00	17.405.497.072,00	Pengadaan APBD	10/12/2025	DINAS CIPTA KARYA DAN SUMBER DAYA AIR	
1	3	6	01	01	01	003	Gedung dan Bangunan Dalam Pengerjaan	1101720600000000000020201360101010030000001	1101720006000000000000020201360101010030000001	Gedung dan Bangunan Dalam Pengerjaan		(Tempat Pemakaman Umum) ASN (Aparatur Sipil Negara)	1	Meter Persegi	92.554.000,00	92.554.000,00	Pengadaan APBD	23/12/2020	DINAS CIPTA KARYA DAN SUMBER DAYA AIR	Perancangan Master Plan TPU (Tempat Pemakaman Umum) ASN (Aparatur Sipil Negara)Jasa Konsultasi 100.000.000
1	3	6	01	01	01	003	Gedung dan Bangunan Dalam Pengerjaan	1101720600000000000020221360101010030000001	1101720006000000000000020221360101010030000001	Gedung dan Bangunan Dalam Pengerjaan			1	Meter Persegi	844.652.280,00	844.652.280,00	Pengadaan APBD	30/12/2022	DINAS CIPTA KARYA DAN SUMBER DAYA AIR	Jasa Konsultansi atas Pekerjaan Perancangan DED Renovasi dan Rehabilitasi Kantor Dinas Pangan Provinsi Sulawesi Tengah pada Sub Keg. Penataan Bangunan dan Lingkungan. (DAU)- 152,996,850 - 352,663,650
1	3	6	01	01	01	003	Gedung dan Bangunan Dalam Pengerjaan	1101720600000000000020231360101010030000002	1101720006000000000000020231360101010030000002	Gedung dan Bangunan Dalam Pengerjaan		D.I Ungkaya	1	Meter Persegi	99.920.000,00	99.920.000,00	Pengadaan APBD	31/07/2023	DINAS CIPTA KARYA DAN SUMBER DAYA AIR	Bangunan Gedung Kantor Pengamat
1	3	6	01	01	01	003	Gedung dan Bangunan Dalam Pengerjaan	1101720600000000000020231360101010030000004	1101720006000000000000020231360101010030000004	Gedung dan Bangunan Dalam Pengerjaan		Desa Boneoge Kab. Donggala	1	Meter Persegi	312.000.000,00	312.000.000,00	Pengadaan APBD	19/09/2023	DINAS CIPTA KARYA DAN SUMBER DAYA AIR	Kota Baru Sunset City
1	3	6	01	01	01	003	Gedung dan Bangunan Dalam Pengerjaan	1101720600000000000020241360101010030000010	1101720006000000000000020241360101010030000010	Gedung dan Bangunan Dalam Pengerjaan		Kantor Dinas Perkebunan Prov.Sulteng	1	Meter Persegi	531.142.255,00	531.142.255,00	Pengadaan APBD	26/09/2024	DINAS CIPTA KARYA DAN SUMBER DAYA AIR	Belanja Jasa Konsultansi Perenc.atas Pek.Penyusunan Dok.Lingkungan Pembangunan Kantor Dinas Perkebunan Prov.Sulteng pada Sub Keg.Penyu.Rencana&Teknis Penataan Bangunan&Lingkungan
1	3	6	01	01	01	003	Gedung dan Bangunan Dalam Pengerjaan	1101720600000000000020241360101010030000011	1101720006000000000000020241360101010030000011	Gedung dan Bangunan Dalam Pengerjaan		Kantor Badan Kesatuan Bangsa dan Politik (KESBANGPOL)	1	Meter Persegi	688.229.469,00	688.229.469,00	Pengadaan APBD	31/12/2024	DINAS CIPTA KARYA DAN SUMBER DAYA AIR	Belanja Jasa Konsultansi, SPPL Gedung Kantor Badan Kesatuan Bangsa dan Politik (KESBANGPOL) pada Sub Keg. Penyusunan Rencana dan Teknis Penataan Bangunan dan Lingkungan di Kawasan Strategis Daerah
1	3	6	01	01	01	003	Gedung dan Bangunan Dalam Pengerjaan	1101720600000000000020241360101010030000012	1101720006000000000000020241360101010030000012	Gedung dan Bangunan Dalam Pengerjaan		Gedung Kantor Badan Kepegawaian Daerah Prov. Sulteng	1	Meter Persegi	1.422.054.824,00	1.422.054.824,00	Pengadaan APBD	24/12/2024	DINAS CIPTA KARYA DAN SUMBER DAYA AIR	Pembayaran Termin 3 Sebesar 80% Belanja Jasa Konsultansi, Pek. Perencanaan DED Gedung Kantor Badan Kepegawaian Daerah Prov. Sulteng pada Sub Keg. Penyusunan Rencana dan Teknis Penataan Bangunan
1	3	6	01	01	01	003	Gedung dan Bangunan Dalam Pengerjaan	1101720600000000000020241360101010030000013	1101720006000000000000020241360101010030000013	Gedung dan Bangunan Dalam Pengerjaan		SPPL RUMAH DINAS KESEHATAN PROV.SULTENG	1	Meter Persegi	129.151.884,00	129.151.884,00	Pengadaan APBD	26/09/2024	DINAS CIPTA KARYA DAN SUMBER DAYA AIR	Belanja Jasa Konsultansi Perencanaan atas Pekerjaan SPPL RUMAH DINAS KESEHATAN PROV.SULTENG pada Sub Keg.Penyusunan Rencana&Teknis Penataan Bangunan&Lingkungan diKawasan Strategis Daerah Provinsi&Lint

Penggolongan dan Kodefikasi Barang								NIBAR	Nomor Register	Spesifikasi Nama Barang	Spesifikasi Lainnya	Lokasi	Jumlah	Satuan	Harga Satuan Perolehan (Rp)	Nilai Perolehan Rp.	Cara Perolehan	Tanggal Perolehan	Status Penggunaan	Keterangan
Kode Barang							Nama Barang													
1							2	3	4	5	6	7	8	9	10	11	12	13	14	15
1	3	6	01	01	01	003	Gedung dan Bangunan Dalam Pengerjaan	1101720600000000000020241360101010030000014	1101720006000000000000020241360101010030000014	Gedung dan Bangunan Dalam Pengerjaan		Gedung Paripurna DPRD Provinsi Sulteng	1	Meter Persegi	1.678.623.972,00	1.678.623.972,00	Pengadaan APBD	31/12/2024	DINAS CIPTA KARYA DAN SUMBER DAYA AIR	Termin III 80% Belanja Jasa Konsultansi, Pek. Perencanaan Gedung Paripurna DPRD Provinsi Sulteng pada Sub Keg. Penyusunan Rencana dan Teknis Penataan Bangunan dan Lingkungan di Kawasan Strategis Daera
1	3	6	01	01	01	003	Gedung dan Bangunan Dalam Pengerjaan	1101720600000000000020241360101010030000015	1101720006000000000000020241360101010030000015	Gedung dan Bangunan Dalam Pengerjaan		Gedung Kantor Dinas Kominfo	1	Meter Persegi	1.143.310.562,00	1.143.310.562,00	Pengadaan APBD	31/12/2024	DINAS CIPTA KARYA DAN SUMBER DAYA AIR	Belanja Jasa Konsultansi Perencanaan atas Pek.Perencanaan Gedung Kantor Dinas Kominfo pada Sub Keg.Penyusunan Rencana&Teknis Penataan Bangunan&Lingkungan diKawasan Strategis Daerah Provinsi&Lintas Dae
1	3	6	01	01	01	003	Gedung dan Bangunan Dalam Pengerjaan	1101720600000000000020241360101010030000016	1101720006000000000000020241360101010030000016	Gedung dan Bangunan Dalam Pengerjaan		Gedung Forum Kerukunan Umat Beragama (FKUB) Prov. Sulteng	1	Meter Persegi	317.156.832,00	317.156.832,00	Pengadaan APBD	31/12/2024	DINAS CIPTA KARYA DAN SUMBER DAYA AIR	Belanja Jasa Konsultansi Standar Teknis Andalalin Gedung Forum Kerukunan Umat Beragama (FKUB) Prov. Sulteng pada Sub Keg. Penyusunan Rencana dan Teknis Penataan Bangunan dan Lingkungan di Kawasan Stra
1	3	6	01	01	01	003	Gedung dan Bangunan Dalam Pengerjaan	1101720600000000000020241360101010030000017	1101720006000000000000020241360101010030000017	Gedung dan Bangunan Dalam Pengerjaan		Gedung Bela Diri Madani Prov. Sulteng	1	Meter Persegi	315.627.664,00	315.627.664,00	Pengadaan APBD	31/12/2024	DINAS CIPTA KARYA DAN SUMBER DAYA AIR	Belanja Jasa Konsultansi Standar Teknis Andalalin Gedung Bela Diri Madani Prov. Sulteng pada Sub Keg. Penyusunan Rencana dan Teknis Penataan Bangunan dan Lingkungan di Kawasan Strategis Daerah
1	3	6	01	01	01	003	Gedung dan Bangunan Dalam Pengerjaan	1101720600000000000020241360101010030000018	1101720006000000000000020241360101010030000018	Gedung dan Bangunan Dalam Pengerjaan		Gedung Serbaguna Bakeswi Provinsi Sulteng	1	Meter Persegi	63.826.762,00	63.826.762,00	Pengadaan APBD	31/12/2024	DINAS CIPTA KARYA DAN SUMBER DAYA AIR	Belanja Jasa Konsultansi SPPL Pembangunan Gedung Serbaguna Bakeswi Provinsi Sulteng pada Sub Keg. Penyusunan Rencana dan Teknis Penataan Bangunan dan Lingkungan di Kawasan Strategis Daerah
1	3	6	01	01	01	003	Gedung dan Bangunan Dalam Pengerjaan	1101720600000000000020241360101010030000023	1101720006000000000000020241360101010030000023	Gedung dan Bangunan Dalam Pengerjaan		Lapangan Olahraga Rumah Jabatan Siranindi	1	Meter Persegi	190.988.000,00	190.988.000,00	Pengadaan APBD	27/12/2024	DINAS CIPTA KARYA DAN SUMBER DAYA AIR	Belanja Pemeliharaan Bangunan Gedung atas Pek.Rehabilitasi Lapangan Olahraga Rumah Jabatan Siranindi pada Sub Kegiatan Pengubahsuaian Bangunan Gedung untuk Kepentingan Strategis Daerah Provinsi.
1	3	6	01	01	01	003	Gedung dan Bangunan Dalam Pengerjaan	1101720600000000000020251360101010030000014	1101720006000000000000020251360101010030000014	DOKUMEN ANDALALIN	DOKUMEN PERENCANAAN DOKUMEN PERENCANAAN, DOKUMEN PERENCANAAN DOKUMEN PERENCANAAN, DOKUMEN PERENCANAAN DOKUMEN PERENCANAAN, DOKUMEN PERENCANAAN DOKUMEN PERENCANAAN, DOKUMEN PERENCANAAN DOKUMEN PERENCANAAN, DOKUMEN PERENCANAAN	JL. RE MARTADINATA Desa/Kelurahan Talise, Kec. Mantikulore, KOTA PALU, PROVINSI SULAWESI TENGAH	1	Paket	1.044.484.692,00	1.044.484.692,00	Pengadaan APBD	08/10/2025	DINAS CIPTA KARYA DAN SUMBER DAYA AIR	
1	3	6	01	01	01	003	Gedung dan Bangunan Dalam Pengerjaan	1101720600000000000020251360101010030000015	1101720006000000000000020251360101010030000015	PEMELIHARAAN GEDUNG BANGUNAN	BAHAN BETON, BERTINGKAT YA, BAHAN BETON, BAHAN BETON, BAHAN BETON	JL. MOH. YAMIN Desa/Kelurahan Lolu Selatan, Kec. Palu Timur, KOTA PALU, PROVINSI SULAWESI TENGAH	1	Paket	602.209.300,00	602.209.300,00	Pengadaan APBD	29/12/2025	DINAS CIPTA KARYA DAN SUMBER DAYA AIR	
1	3	6	01	01	01	003	Gedung dan Bangunan Dalam Pengerjaan	1101720600000000000020251360101010030000016	1101720006000000000000020251360101010030000016	DOKUMEN PERENCANAAN	DOKUMEN PERENCANAAN DOKUMEN PERENCANAAN, DOKUMEN PERENCANAAN DOKUMEN PERENCANAAN, DOKUMEN PERENCANAAN DOKUMEN PERENCANAAN, DOKUMEN PERENCANAAN DOKUMEN PERENCANAAN, DOKUMEN PERENCANAAN DOKUMEN PERENCANAAN, DOKUMEN PERENCANAAN	JL MONGINSIDI Desa/Kelurahan Besusu Barat, Kec. Palu Timur, KOTA PALU, PROVINSI SULAWESI TENGAH	1	Paket	39.485.141,00	39.485.141,00	Pengadaan APBD	30/10/2025	DINAS CIPTA KARYA DAN SUMBER DAYA AIR	

Penggolongan dan Kodefikasi Barang								NIBAR	Nomor Register	Spesifikasi Nama Barang	Spesifikasi Lainnya	Lokasi	Jumlah	Satuan	Harga Satuan Perolehan (Rp)	Nilai Perolehan Rp.	Cara Perolehan	Tanggal Perolehan	Status Penggunaan	Keterangan
Kode Barang							Nama Barang													
1							2	3	4	5	6	7	8	9	10	11	12	13	14	15
1	3	6	01	01	01	003	Gedung dan Bangunan Dalam Pengerjaan	1101720600000000000020251360101010030000017	1101720006000000000000202513601010030000017	DOKUMEN PERENCANAAN	DOKUMEN PERENCANAAN DOKUMEN PERENCANAAN, DOKUMEN PERENCANAAN DOKUMEN PERENCANAAN, DOKUMEN PERENCANAAN DOKUMEN PERENCANAAN, DOKUMEN PERENCANAAN DOKUMEN PERENCANAAN, DOKUMEN PERENCANAAN	JL. SAM RATULANGI Desa/Kelurahan Besusu Tengah, Kec. Palu Timur, KOTA PALU, PROVINSI SULAWESI TENGAH	1	Paket	999.122.833,00	999.122.833,00	Pengadaan APBD	06/11/2025	DINAS CIPTA KARYA DAN SUMBER DAYA AIR	
1	3	6	01	01	01	003	Gedung dan Bangunan Dalam Pengerjaan	1101720600000000000020251360101010030000018	1101720006000000000000202513601010030000018	DOKUMEN PERANCANAAN		JL PROF. MOH YAMIN Desa/Kelurahan Lolu Utara, Kec. Palu Timur, KOTA PALU, PROVINSI SULAWESI TENGAH	1	Paket	265.653.900,00	265.653.900,00	Pengadaan APBD	11/12/2025	DINAS CIPTA KARYA DAN SUMBER DAYA AIR	
1	3	6	01	01	01	003	Gedung dan Bangunan Dalam Pengerjaan	1101720600000000000020251360101010030000019	1101720006000000000000202513601010030000019	DOKUMEN ANDALALIN	DOKUMEN PERENCANAAN DOKUMEN PERENCANAAN, DOKUMEN PERENCANAAN DOKUMEN PERENCANAAN, DOKUMEN PERENCANAAN DOKUMEN PERENCANAAN, DOKUMEN PERENCANAAN DOKUMEN PERENCANAAN, DOKUMEN PERENCANAAN	JL. SAM RATULANGI Desa/Kelurahan Besusu Tengah, Kec. Palu Timur, KOTA PALU, PROVINSI SULAWESI TENGAH	1	Paket	192.920.708,00	192.920.708,00	Pengadaan APBD	22/12/2025	DINAS CIPTA KARYA DAN SUMBER DAYA AIR	
1	3	6	01	01	01	003	Gedung dan Bangunan Dalam Pengerjaan	1101720600000000000020251360101010030000020	1101720006000000000000202513601010030000020	DOKUMEN ANDALALIN	DOKUMEN PERENCANAAN DOKUMEN PERENCANAAN, DOKUMEN PERENCANAAN DOKUMEN PERENCANAAN, DOKUMEN PERENCANAAN DOKUMEN PERENCANAAN, DOKUMEN PERENCANAAN DOKUMEN PERENCANAAN, DOKUMEN PERENCANAAN	JL. SAM RATULANGI Desa/Kelurahan Besusu Tengah, Kec. Palu Timur, KOTA PALU, PROVINSI SULAWESI TENGAH	1	Paket	273.329.175,00	273.329.175,00	Pengadaan APBD	22/12/2025	DINAS CIPTA KARYA DAN SUMBER DAYA AIR	
1	3	6	01	01	01	003	Gedung dan Bangunan Dalam Pengerjaan	1101720600000000000020251360101010030000021	1101720006000000000000202513601010030000021				1	Paket	99.704.844,00	99.704.844,00	Pengadaan APBD	22/12/2025	DINAS CIPTA KARYA DAN SUMBER DAYA AIR	
1	3	6	01	01	01	003	Gedung dan Bangunan Dalam Pengerjaan	1101720600000000000020251360101010030000022	1101720006000000000000202513601010030000022				1	Paket	78.934.986,00	78.934.986,00	Pengadaan APBD	22/12/2025	DINAS CIPTA KARYA DAN SUMBER DAYA AIR	
1	3	6	01	01	01	003	Gedung dan Bangunan Dalam Pengerjaan	1101720600000000000020251360101010030000023	1101720006000000000000202513601010030000023	DOKUMEN PERENCANAAN	DOKUMEN PERENCANAAN DOKUMEN PERENCANAAN, DOKUMEN PERENCANAAN DOKUMEN PERENCANAAN, DOKUMEN PERENCANAAN DOKUMEN PERENCANAAN, DOKUMEN PERENCANAAN DOKUMEN PERENCANAAN, DOKUMEN PERENCANAAN	JL. SAM RATULANGI Desa/Kelurahan Besusu Tengah, Kec. Palu Timur, KOTA PALU, PROVINSI SULAWESI TENGAH	1	Paket	79.681.662,00	79.681.662,00	Pengadaan APBD	22/12/2025	DINAS CIPTA KARYA DAN SUMBER DAYA AIR	
1	3	6	01	01	01	003	Gedung dan Bangunan Dalam Pengerjaan	1101720600000000000020251360101010030000024	1101720006000000000000202513601010030000024	DOKUMEN PERANCANAAN		JL PROF. MOH YAMIN Desa/Kelurahan Tatura Utara, Kec. Palu Selatan, KOTA PALU, PROVINSI SULAWESI TENGAH	1	Paket	79.708.138,00	79.708.138,00	Pengadaan APBD	22/12/2025	DINAS CIPTA KARYA DAN SUMBER DAYA AIR	
1	3	6	01	01	01	003	Gedung dan Bangunan Dalam Pengerjaan	1101720600000000000020251360101010030000025	1101720006000000000000202513601010030000025	DOKUMEN PERENCANAAN		JL. SAM RATULANGI Desa/Kelurahan Besusu Tengah, Kec. Palu Timur, KOTA PALU, PROVINSI SULAWESI TENGAH	1	Paket	79.843.454,00	79.843.454,00	Pengadaan APBD	22/12/2025	DINAS CIPTA KARYA DAN SUMBER DAYA AIR	
1	3	6	01	01	01	003	Gedung dan Bangunan Dalam Pengerjaan	1101720600000000000020251360101010030000026	1101720006000000000000202513601010030000026	DOKUMEN PERENCANAAN	DOKUMEN PERENCANAAN DOKUMEN PERENCANAAN, DOKUMEN PERENCANAAN DOKUMEN PERENCANAAN, DOKUMEN PERENCANAAN DOKUMEN PERENCANAAN, DOKUMEN PERENCANAAN DOKUMEN PERENCANAAN, DOKUMEN PERENCANAAN	JL. SAM RATULANGI Desa/Kelurahan Besusu Tengah, Kec. Palu Timur, KOTA PALU, PROVINSI SULAWESI TENGAH	1	Paket	120.724.229,00	120.724.229,00	Pengadaan APBD	23/12/2025	DINAS CIPTA KARYA DAN SUMBER DAYA AIR	
1	3	6	01	01	01	003	Gedung dan Bangunan Dalam Pengerjaan	1101720600000000000020251360101010030000027	1101720006000000000000202513601010030000027	DOKUMEN ANDALALIN	DOKUMEN PERENCANAAN DOKUMEN PERENCANAAN, DOKUMEN PERENCANAAN DOKUMEN PERENCANAAN, DOKUMEN PERENCANAAN DOKUMEN PERENCANAAN, DOKUMEN PERENCANAAN DOKUMEN PERENCANAAN, DOKUMEN PERENCANAAN	JL. SAM RATULANGI Desa/Kelurahan Besusu Tengah, Kec. Palu Timur, KOTA PALU, PROVINSI SULAWESI TENGAH	1	Paket	275.601.012,00	275.601.012,00	Pengadaan APBD	27/12/2025	DINAS CIPTA KARYA DAN SUMBER DAYA AIR	
1	3	6	01	01	01	003	Gedung dan Bangunan Dalam Pengerjaan	1101720600000000000020251360101010030000028	1101720006000000000000202513601010030000028	DOKUMEN PERANCANAAN		JL MONGINSIDI Desa/Kelurahan Lolu Utara, Kec. Palu Timur, KOTA PALU, PROVINSI SULAWESI TENGAH	1	Paket	17.579.700,00	17.579.700,00	Pengadaan APBD	29/12/2025	DINAS CIPTA KARYA DAN SUMBER DAYA AIR	
1	3	6	01	01	01	003	Gedung dan Bangunan Dalam Pengerjaan	1101720600000000000020251360101010030000029	1101720006000000000000202513601010030000029	DOKUMEN PERANCANAAN		JL SAMRATULANGI Desa/Kelurahan Besusu Tengah, Kec. Palu Timur, KOTA PALU, PROVINSI SULAWESI TENGAH	1	Paket	231.940.000,00	231.940.000,00	Pengadaan APBD	29/12/2025	DINAS CIPTA KARYA DAN SUMBER DAYA AIR	
1	3	6	01	01	01	003	Gedung dan Bangunan Dalam Pengerjaan	1101720600000000000020251360101010030000030	1101720006000000000000202513601010030000030	DOKUMEN PERANCANAAN		JL. RE MARTHADINATA Desa/Kelurahan Talise, Kec. Mantikulore, KOTA PALU, PROVINSI SULAWESI TENGAH	1	Paket	79.775.966,00	79.775.966,00	Pengadaan APBD	29/12/2025	DINAS CIPTA KARYA DAN SUMBER DAYA AIR	
1	3	6	01	01	01	003	Gedung dan Bangunan Dalam Pengerjaan	1101720600000000000020251360101010030000031	1101720006000000000000202513601010030000031	DOKUMEN PERANCANAAN		JL. RE MARTHADINATA Desa/Kelurahan Talise, Kec. Mantikulore, KOTA PALU, PROVINSI SULAWESI TENGAH	1	Paket	24.627.952,00	24.627.952,00	Pengadaan APBD	29/12/2025	DINAS CIPTA KARYA DAN SUMBER DAYA AIR	

Penggolongan dan Kodefikasi Barang								NIBAR	Nomor Register	Spesifikasi Nama Barang	Spesifikasi Lainnya	Lokasi	Jumlah	Satuan	Harga Satuan Perolehan (Rp)	Nilai Perolehan Rp.	Cara Perolehan	Tanggal Perolehan	Status Penggunaan	Keterangan
Kode Barang							Nama Barang													
1							2	3	4	5	6	7	8	9	10	11	12	13	14	15
1	3	6	01	01	01	003	Gedung dan Bangunan Dalam Pengerjaan	1101720600000000000020251360101010030000032	1101720006000000000000020251360101010030000032	DOKUMEN PERANCANAAN		JL HANGTUA Desa/Kelurahan Talise, Kec. Mantikulore, KOTA PALU, PROVINSI SULAWESI TENGAH	1	Paket	79.404.605,00	79.404.605,00	Pengadaan APBD	29/12/2025	DINAS CIPTA KARYA DAN SUMBER DAYA AIR	
1	3	6	01	01	01	003	Gedung dan Bangunan Dalam Pengerjaan	1101720600000000000020251360101010030000033	1101720006000000000000020251360101010030000033	DOKUMEN PERANCANAAN		JL DATU ADAM Desa/Kelurahan Baru, Kec. Palu Barat, KOTA PALU, PROVINSI SULAWESI TENGAH	1	Paket	79.181.603,00	79.181.603,00	Pengadaan APBD	29/12/2025	DINAS CIPTA KARYA DAN SUMBER DAYA AIR	
1	3	6	01	01	01	003	Gedung dan Bangunan Dalam Pengerjaan	1101720600000000000020251360101010030000034	1101720006000000000000020251360101010030000034	DOKUMEN PERENCANAAN		JL RE MARTHADINATA Desa/Kelurahan Talise, Kec. Mantikulore, KOTA PALU, PROVINSI SULAWESI TENGAH	1	Paket	79.606.536,00	79.606.536,00	Pengadaan APBD	29/12/2025	DINAS CIPTA KARYA DAN SUMBER DAYA AIR	
1	3	6	01	01	01	003	Gedung dan Bangunan Dalam Pengerjaan	1101720600000000000020251360101010030000035	1101720006000000000000020251360101010030000035	DOKUMEN PERENCANAAN	DOKUMEN PERENCANAAN DOKUMEN PERENCANAAN, DOKUMEN PERENCANAAN DOKUMEN PERENCANAAN, DOKUMEN PERENCANAAN DOKUMEN PERENCANAAN, DOKUMEN PERENCANAAN DOKUMEN PERENCANAAN, DOKUMEN PERENCANAAN DOKUMEN PERENCANAAN, DOKUMEN PERENCANAAN	JL. MOH. YAMIN Desa/Kelurahan Birobuli Selatan, Kec. Palu Selatan, KOTA PALU, PROVINSI SULAWESI TENGAH	1	Paket	19.953.360,00	19.953.360,00	Pengadaan APBD	29/12/2025	DINAS CIPTA KARYA DAN SUMBER DAYA AIR	
1	3	6	01	01	01	003	Gedung dan Bangunan Dalam Pengerjaan	1101720600000000000020251360101010030000036	1101720006000000000000020251360101010030000036	DOKUMEN PERENCANAAN	DOKUMEN PERENCANAAN DOKUMEN PERENCANAAN, DOKUMEN PERENCANAAN DOKUMEN PERENCANAAN, DOKUMEN PERENCANAAN DOKUMEN PERENCANAAN, DOKUMEN PERENCANAAN DOKUMEN PERENCANAAN, DOKUMEN PERENCANAAN DOKUMEN PERENCANAAN, DOKUMEN PERENCANAAN	JL. SAM RATULANGI Desa/Kelurahan Besusu Tengah, Kec. Palu Timur, KOTA PALU, PROVINSI SULAWESI TENGAH	1	Paket	79.016.726,00	79.016.726,00	Pengadaan APBD	29/12/2025	DINAS CIPTA KARYA DAN SUMBER DAYA AIR	
1	3	6	01	01	01	003	Gedung dan Bangunan Dalam Pengerjaan	1101720600000000000020251360101010030000037	1101720006000000000000020251360101010030000037	DOKUMEN PERENCANAAN	DOKUMEN PERENCANAAN DOKUMEN PERENCANAAN, DOKUMEN PERENCANAAN DOKUMEN PERENCANAAN, DOKUMEN PERENCANAAN DOKUMEN PERENCANAAN, DOKUMEN PERENCANAAN DOKUMEN PERENCANAAN, DOKUMEN PERENCANAAN DOKUMEN PERENCANAAN, DOKUMEN PERENCANAAN	JL. SAM RATULANGI Desa/Kelurahan Besusu Tengah, Kec. Palu Timur, KOTA PALU, PROVINSI SULAWESI TENGAH	1	Paket	75.608.100,00	75.608.100,00	Pengadaan APBD	29/12/2025	DINAS CIPTA KARYA DAN SUMBER DAYA AIR	
1	3	6	01	01	01	003	Gedung dan Bangunan Dalam Pengerjaan	1101720600000000000020251360101010030000038	1101720006000000000000020251360101010030000038	PEMELIHARAAN GEDUNG BANGUNAN		JL. SAM RATULANGI NO. 101 Desa/Kelurahan Besusu Tengah, Kec. Palu Timur, KOTA PALU, PROVINSI SULAWESI TENGAH	1	Paket	310.999.445,00	310.999.445,00	Pengadaan APBD	12/12/2025	DINAS CIPTA KARYA DAN SUMBER DAYA AIR	
1	3	6	01	01	01	004	Jalan, Irigasi, dan jaringan Dalam Pengerjaan	1101720600000000000020251360101010040000020	1101720006000000000000020251360101010040000020	PENINGKATAN JARINGAN IRIGASI			1	Paket	1.240.032.948,00	1.240.032.948,00	Pengadaan APBD	24/12/2025	DINAS CIPTA KARYA DAN SUMBER DAYA AIR	
1	3	6	01	01	01	004	Jalan, Irigasi, dan jaringan Dalam Pengerjaan	1101720600000000000020251360101010040000025	1101720006000000000000020251360101010040000025	Pembangunan Seawall dan BangunanPengaman Pantai Lainnya			1	Paket	197.968.350,00	197.968.350,00	Pengadaan APBD	20/11/2025	DINAS CIPTA KARYA DAN SUMBER DAYA AIR	
1	3	6	01	01	01	004	Jalan, Irigasi, dan jaringan Dalam Pengerjaan	1101720600000000000020121360101010040000001	1101720006000000000000020121360101010040000001	Jalan, Irigasi, dan jaringan Dalam Pengerjaan		DI Meko Kab Poso	1	Meter Persegi	4.463.300.000,00	4.463.300.000,00	Pengadaan APBD	31/12/2012	DINAS CIPTA KARYA DAN SUMBER DAYA AIR	Bangunan Air Irigasi DI Meko
1	3	6	01	01	01	004	Jalan, Irigasi, dan jaringan Dalam Pengerjaan	1101720600000000000020201360101010040000001	1101720006000000000000020201360101010040000001	Jalan, Irigasi, dan jaringan Dalam Pengerjaan		Perbatasan Kabupaten Donggala dan Kabupaten Toli-Toli	1	Meter Persegi	84.790.000,00	84.790.000,00	Pengadaan APBD	25/09/2020	DINAS CIPTA KARYA DAN SUMBER DAYA AIR	Perencanaan Jalan Lingkungan Kawasan Regional Perbatasan Kabupaten Donggala dan Kabupaten Toli-Toli Jasa Konsultansi 100.000.000
1	3	6	01	01	01	004	Jalan, Irigasi, dan jaringan Dalam Pengerjaan	1101720600000000000020201360101010040000002	1101720006000000000000020201360101010040000002	Jalan, Irigasi, dan jaringan Dalam Pengerjaan		KSP (Kawasan Strategis Provinsi) Kecamatan Palu Utara	1	Meter Persegi	69.590.000,00	69.590.000,00	Pengadaan APBD	25/09/2020	DINAS CIPTA KARYA DAN SUMBER DAYA AIR	Perencanaan Jalan Lingkungan KSP (Kawasan Strategis Provinsi) Kecamatan Palu Utara Jasa Konsultasi 80.000.000
1	3	6	01	01	01	004	Jalan, Irigasi, dan jaringan Dalam Pengerjaan	1101720600000000000020201360101010040000003	1101720006000000000000020201360101010040000003	Jalan, Irigasi, dan jaringan Dalam Pengerjaan		Kabupaten Sigi	1	Meter Persegi	453.104.300,00	453.104.300,00	Pengadaan APBD	15/12/2020	DINAS CIPTA KARYA DAN SUMBER DAYA AIR	Review Outlineplan Drainase Kabupaten Sigi
1	3	6	01	01	01	004	Jalan, Irigasi, dan jaringan Dalam Pengerjaan	1101720600000000000020201360101010040000004	1101720006000000000000020201360101010040000004	Jalan, Irigasi, dan jaringan Dalam Pengerjaan		Desa Tiwaa Kec. Mori Utara Kab. Morowali Utara	1	Meter Persegi	98.315.000,00	98.315.000,00	Pengadaan APBD	16/06/2020	DINAS CIPTA KARYA DAN SUMBER DAYA AIR	Penyusunan DED Drainase Desa Tiwaa Kec. Mori Utara Kab. Morowali Utara
1	3	6	01	01	01	004	Jalan, Irigasi, dan jaringan Dalam Pengerjaan	1101720600000000000020221360101010040000001	1101720006000000000000020221360101010040000001	Jalan, Irigasi, dan jaringan Dalam Pengerjaan		D.I WOSU MOROWALI	1	Meter Persegi	846.042.000,00	846.042.000,00	Pengadaan APBD	30/08/2022	DINAS CIPTA KARYA DAN SUMBER DAYA AIR	Belanja Jasa Konsultansi Perencanaan Review Desain DI Wosu Kab. Morowali pada Sub Keg. Penyusunan Rencana Teknis dan Dokumen Lingkungan Hidup untuk Konstruksi Irigasi dan Rawa. (DAU)-14262/SP2D-LS/BP

Penggolongan dan Kodefikasi Barang								NIBAR	Nomor Register	Spesifikasi Nama Barang	Spesifikasi Lainnya	Lokasi	Jumlah	Satuan	Harga Satuan Perolehan (Rp)	Nilai Perolehan Rp.	Cara Perolehan	Tanggal Perolehan	Status Penggunaan	Keterangan
Kode Barang							Nama Barang													
1							2	3	4	5	6	7	8	9	10	11	12	13	14	15
1	3	6	01	01	01	004	Jalan, Irigasi, dan jaringan Dalam Pengerjaan	1101720600000000000202313601 01010040000001	1101720006000000000000202313601 101010040000001	Jalan, Irigasi, dan jaringan Dalam Pengerjaan		D.I Tambayoli	1	Meter Persegi	49.900.000,00	49.900.000,00	Pengadaan APBD	27/06/2023	DINAS CIPTA KARYA DAN SUMBER DAYA AIR	Uang Muka 50% Belanja Jasa Konsultansi Pengawasan Rekayasa-Jasa Pengawas Pekerjaan Konstruksi Teknik Sipil Air : Pekerjaan Konsultansi Pengawasan DI Tambayoli pada Sub Kegiatan Peningkatan Jaringan Ir
1	3	6	01	01	01	004	Jalan, Irigasi, dan jaringan Dalam Pengerjaan	1101720600000000000202413601 01010040000002	1101720006000000000000202413601 101010040000002	Jalan, Irigasi, dan jaringan Dalam Pengerjaan		Desa Lebo Kec.Parigi Kab.Parigi Moutong	1	Meter Persegi	99.938.500,00	99.938.500,00	Pengadaan APBD	09/08/2024	DINAS CIPTA KARYA DAN SUMBER DAYA AIR	Uang Muka 50% Paket Pembangunan Tanggul Abrasi Pantai Desa Lebo Kec.Parigi Kab.Parigi Moutong pada Sub Kegiatan Pembangunan Seawall dan Bangunan Pengaman Pantai Lainnya. DAU
1	3	6	01	01	01	004	Jalan, Irigasi, dan jaringan Dalam Pengerjaan	1101720600000000000202413601 01010040000003	1101720006000000000000202413601 101010040000003	Jalan, Irigasi, dan jaringan Dalam Pengerjaan		Desa Lembasada Kec.Banawa Selatan Kab.Donggala	1	Meter Persegi	99.934.500,00	99.934.500,00	Pengadaan APBD	09/08/2024	DINAS CIPTA KARYA DAN SUMBER DAYA AIR	Uang Muka 50% Paket Pembangunan Pengaman Pantai Desa Lembasada Kec.Banawa Selatan Kab.Donggala pada Sub Kegiatan Pembangunan Seawall dan Bangunan Pengaman Pantai Lainnya. DAU
1	3	6	01	01	01	004	Jalan, Irigasi, dan jaringan Dalam Pengerjaan	1101720600000000000202413601 01010040000007	1101720006000000000000202413601 101010040000007	Jalan, Irigasi, dan jaringan Dalam Pengerjaan		Desa Lembasada Kec. Banawa Selatan Kab.Donggala	1	Meter Persegi	99.934.500,00	99.934.500,00	Pengadaan APBD	09/10/2024	DINAS CIPTA KARYA DAN SUMBER DAYA AIR	Uang Muka 50% Paket Pembangunan Pengaman Pantai Desa Lembasada Kec.Banawa Selatan Kab.Donggala pada Sub Kegiatan Pembangunan Seawall dan Bangunan Pengaman Pantai Lainnya. (DAU)
1	3	6	01	01	01	004	Jalan, Irigasi, dan jaringan Dalam Pengerjaan	1101720600000000000202413601 01010040000011	1101720006000000000000202413601 101010040000011	Jalan, Irigasi, dan jaringan Dalam Pengerjaan		Desa Bancea Kac.Pamona Selatan Kab.Poso	1	Meter Persegi	99.947.500,00	99.947.500,00	Pengadaan APBD	18/07/2024	DINAS CIPTA KARYA DAN SUMBER DAYA AIR	Uang Muka 50% Paket Penimbunan Talud Desa Bancea Kac.Pamona Selatan Kab.Poso pada Sub Kegiatan Pembangunan Seawall dan Bangunan Pengaman Pantai Lainnya. DAU
1	3	6	01	01	01	004	Jalan, Irigasi, dan jaringan Dalam Pengerjaan	1101720600000000000202413601 01010040000012	1101720006000000000000202413601 101010040000012	Jalan, Irigasi, dan jaringan Dalam Pengerjaan		Desa Lemo Kab.Parigi Moutong	1	Meter Persegi	99.936.000,00	99.936.000,00	Pengadaan APBD	24/07/2024	DINAS CIPTA KARYA DAN SUMBER DAYA AIR	Uang Muka 50% Paket Pembangunan Talud Pengaman Pantai Desa Lemo Kab.Parigi Moutong pada Sub Kegiatan Pembangunan Seawall dan Bangunan Pengaman Pantai Lainnya. DAU
1	3	6	01	01	01	004	Jalan, Irigasi, dan jaringan Dalam Pengerjaan	1101720600000000000202513601 01010040000010	1101720006000000000000202513601 101010040000010				1	Paket	1.183.953.946,00	1.183.953.946,00	Pengadaan APBD	03/11/2025	DINAS CIPTA KARYA DAN SUMBER DAYA AIR	
1	3	6	01	01	01	004	Jalan, Irigasi, dan jaringan Dalam Pengerjaan	1101720600000000000202513601 01010040000012	1101720006000000000000202513601 101010040000012	DOKUMEN PERENCANAAN	DOKUMEN PERENCANAAN DOKUMEN PERENCANAAN, DOKUMEN PERENCANAAN DOKUMEN PERENCANAAN, DOKUMEN PERENCANAAN DOKUMEN PERENCANAAN, DOKUMEN PERENCANAAN DOKUMEN PERENCANAAN, DOKUMEN PERENCANAAN DOKUMEN PERENCANAAN, DOKUMEN PERENCANAAN		1	Paket	868.276.721,00	868.276.721,00	Pengadaan APBD	24/12/2025	DINAS CIPTA KARYA DAN SUMBER DAYA AIR	
1	3	6	01	01	01	004	Jalan, Irigasi, dan jaringan Dalam Pengerjaan	1101720600000000000202513601 01010040000013	1101720006000000000000202513601 101010040000013	DOKUMEN PERENCANAAN	DOKUMEN PERENCANAAN DOKUMEN PERENCANAAN, DOKUMEN PERENCANAAN DOKUMEN PERENCANAAN, DOKUMEN PERENCANAAN DOKUMEN PERENCANAAN, DOKUMEN PERENCANAAN DOKUMEN PERENCANAAN, DOKUMEN PERENCANAAN DOKUMEN PERENCANAAN, DOKUMEN PERENCANAAN		1	Paket	987.154.746,00	987.154.746,00	Pengadaan APBD	24/12/2025	DINAS CIPTA KARYA DAN SUMBER DAYA AIR	
1	3	6	01	01	01	004	Jalan, Irigasi, dan jaringan Dalam Pengerjaan	1101720600000000000202513601 01010040000014	1101720006000000000000202513601 101010040000014	DOKUMEN PERENCANAAN			1	Paket	398.114.456,00	398.114.456,00	Pengadaan APBD	29/12/2025	DINAS CIPTA KARYA DAN SUMBER DAYA AIR	
1	3	6	01	01	01	004	Jalan, Irigasi, dan jaringan Dalam Pengerjaan	1101720600000000000202513601 01010040000015	1101720006000000000000202513601 101010040000015	DOKUMEN PERENCANAAN	DOKUMEN PERENCANAAN DOKUMEN PERENCANAAN, DOKUMEN PERENCANAAN DOKUMEN PERENCANAAN, DOKUMEN PERENCANAAN DOKUMEN PERENCANAAN, DOKUMEN PERENCANAAN DOKUMEN PERENCANAAN, DOKUMEN PERENCANAAN DOKUMEN PERENCANAAN, DOKUMEN PERENCANAAN		1	Paket	90.280.700,00	90.280.700,00	Pengadaan APBD	29/12/2025	DINAS CIPTA KARYA DAN SUMBER DAYA AIR	

Penggolongan dan Kodefikasi Barang								NIBAR	Nomor Register	Spesifikasi Nama Barang	Spesifikasi Lainnya	Lokasi	Jumlah	Satuan	Harga Satuan Perolehan (Rp)	Nilai Perolehan Rp.	Cara Perolehan	Tanggal Perolehan	Status Penggunaan	Keterangan
Kode Barang							Nama Barang													
1							2	3	4	5	6	7	8	9	10	11	12	13	14	15
1	3	6	01	01	01	004	Jalan, Irigasi, dan jaringan Dalam Pengerjaan	1101720600000003000020221360101010040000001	1101720006000000030000202213601010010040000001	Jalan, Irigasi, dan jaringan Dalam Pengerjaan		Jl Maleo No 82 b	1	Meter Persegi	1.046.058.828,00	1.046.058.828,00	Pengadaan APBD	19/09/2022	UPT PENGELOLAAN SUMBER DAYA AIR WILAYAH II	Penarikan Angsuran Ke-1 (Pertama) 15% Belanja Modal Bangunan Pengambilan Irigasi untuk Pekerjaan Pembangunan Daerah Irigasi Balukang II (Lanjutan)
1	3	6	01	01	01	004	Jalan, Irigasi, dan jaringan Dalam Pengerjaan	1101720600000003000020221360101010040000002	1101720006000000030000202213601010010040000002	Jalan, Irigasi, dan jaringan Dalam Pengerjaan			1	Meter Persegi	670.242.100,00	670.242.100,00	Pengadaan APBD	19/10/2022	UPT PENGELOLAAN SUMBER DAYA AIR WILAYAH II	Angsuran I 25% Belanja Modal Bangunan Pembawa Irigasi Pada Kegiatan Pengembangan dan Pengelolaan Sistem Irigasi Primer dan Skunder Pada Daerah Irigasi Yang Luasnya 1000 Ha - 3000 Ha dan Daerah Irigasi
1	3	6	01	01	01	004	Jalan, Irigasi, dan jaringan Dalam Pengerjaan	1101720600000000000020251360101010040000029	1101720006000000000000202513601010010040000029	PEMELIHARAAN JARINGAN IRIGASI			1	Paket	10.283.198.023,00	10.283.198.023,00	Pengadaan APBD	29/12/2025	DINAS CIPTA KARYA DAN SUMBER DAYA AIR	

Pengguna Barang : DINAS PERUMAHAN, PERMUKIMAN DAN PERTANAHAN
Kode Lokasi : 07.00.00

Penggolongan dan Kodefikasi Barang								NIBAR	Nomor Register	Spesifikasi Nama Barang	Spesifikasi Lainnya	Lokasi	Jumlah	Satuan	Harga Satuan Perolehan (Rp)	Nilai Perolehan Rp.	Cara Perolehan	Tanggal Perolehan	Status Penggunaan	Keterangan
Kode Barang							Nama Barang													
1							2	3	4	5	6	7	8	9	10	11	12	13	14	15
1	**3**	**6**					**KONSTRUKSI DALAM PENGERJAAN**						**1**			**96.248.000,00**				
1	**3**	**6**	**01**				**KONSTRUKSI DALAM PENGERJAAN**						**1**			**96.248.000,00**				
1	**3**	**6**	**01**	**01**			**KONSTRUKSI DALAM PENGERJAAN**						**1**			**96.248.000,00**				
1	**3**	**6**	**01**	**01**	**01**		**KONSTRUKSI DALAM PENGERJAAN**						**1**			**96.248.000,00**				
1	3	6	01	01	01	004	Jalan, Irigasi, dan jaringan Dalam Pengerjaan	1101720700000000000020251360101010040000001	1101720007000000000000202513601010010040000001				1	unit	96.248.000,00	96.248.000,00	Pengadaan APBD	02/12/2025	DINAS PERUMAHAN, PERMUKIMAN DAN PERTANAHAN	

Pengguna Barang : DINAS PERHUBUNGAN
Kode Lokasi : 18.00.00

Penggolongan dan Kodefikasi Barang								NIBAR	Nomor Register	Spesifikasi Nama Barang	Spesifikasi Lainnya	Lokasi	Jumlah	Satuan	Harga Satuan Perolehan (Rp)	Nilai Perolehan Rp.	Cara Perolehan	Tanggal Perolehan	Status Penggunaan	Keterangan
Kode Barang							Nama Barang													
1							2	3	4	5	6	7	8	9	10	11	12	13	14	15
1	**3**	**6**					**KONSTRUKSI DALAM PENGERJAAN**						**8**			**1.694.879.700,00**				
1	**3**	**6**	**01**				**KONSTRUKSI DALAM PENGERJAAN**						**8**			**1.694.879.700,00**				
1	**3**	**6**	**01**	**01**			**KONSTRUKSI DALAM PENGERJAAN**						**8**			**1.694.879.700,00**				
1	**3**	**6**	**01**	**01**	**01**		**KONSTRUKSI DALAM PENGERJAAN**						**8**			**1.694.879.700,00**				
1	3	6	01	01	01	003	Gedung dan Bangunan Dalam Pengerjaan	1101721800000000000020231360101010030000001	1101720018000000000000202313601010010030000001	Gedung dan Bangunan Dalam Pengerjaan		Desa Dampelas Kec. Dampelas	1	Meter Persegi	584.967.225,00	584.967.225,00	Pengadaan APBD	29/12/2023	DINAS PERHUBUNGAN	23419/SP2D-LS/BPKAD/2023 nilai : Rp.140.392.13414212/SP2D-LS/BPKAD/2023 nilai : Rp. 116.993.445
1	3	6	01	01	01	003	Gedung dan Bangunan Dalam Pengerjaan	1101721800000000000020231360101010030000002	1101720018000000000000202313601010010030000002	Gedung dan Bangunan Dalam Pengerjaan		Desa Tambu Kec. Balaesang	1	Meter Persegi	683.784.975,00	683.784.975,00	Pengadaan APBD	28/12/2023	DINAS PERHUBUNGAN	22171/SP2D-LS/BPKAD/2023 Nilai : Rp.140.904.95414388/SP2D-LS/BPKAD/2023 Nilai : Rp. 117.420.79522617/SP2D-LS/BPKAD/2023 Nilai : Rp. 96.681.000
1	3	6	01	01	01	003	Gedung dan Bangunan Dalam Pengerjaan	1101721800000000000020231360101010030000003	1101720018000000000000202313601010010030000003	Gedung dan Bangunan Dalam Pengerjaan		Jl Yos Sudarso Pelabuhan ASDP Toli-Toli	1	Meter Persegi	59.784.000,00	59.784.000,00	Pengadaan APBD	21/11/2023	DINAS PERHUBUNGAN	15321/SP2D-LS/BPKAD/2023
1	3	6	01	01	01	003	Gedung dan Bangunan Dalam Pengerjaan	1101721800000000000020231360101010030000004	1101720018000000000000202313601010010030000004	Gedung dan Bangunan Dalam Pengerjaan		Desa Tinakin Banggai Laut	1	Meter Persegi	59.029.000,00	59.029.000,00	Pengadaan APBD	22/12/2023	DINAS PERHUBUNGAN	22143/SP2D-LS/BPKAD/2023
1	3	6	01	01	01	003	Gedung dan Bangunan Dalam Pengerjaan	1101721800000000000020231360101010030000005	1101720018000000000000202313601010010030000005	Gedung dan Bangunan Dalam Pengerjaan		Desa Wakai	1	Meter Persegi	59.285.000,00	59.285.000,00	Pengadaan APBD	21/11/2023	DINAS PERHUBUNGAN	15320/SP2D-LS/BPKAD/2023
1	3	6	01	01	01	003	Gedung dan Bangunan Dalam Pengerjaan	1101721800000000000020241360101010030000001	1101720018000000000000202413601010010030000001	Gedung dan Bangunan Dalam Pengerjaan		Pelabuhan Penyeberangan Saiyong Kabupaten Banggai Kepulauan	1	Meter Persegi	89.355.000,00	89.355.000,00	Pengadaan APBD	21/11/2024	DINAS PERHUBUNGAN	belanja langusng perencanaan jasa desain rekayasa pekerjaan rehabilitasi pelabuhan penyeberangan saiyong bangkep
1	3	6	01	01	01	003	Gedung dan Bangunan Dalam Pengerjaan	1101721800000000000020241360101010030000002	1101720018000000000000202413601010010030000002	Gedung dan Bangunan Dalam Pengerjaan		pelabuhan penyeberangan tinakin	1	Meter Persegi	89.466.000,00	89.466.000,00	Pengadaan APBD	21/11/2024	DINAS PERHUBUNGAN	perencanaan rekayasa jasa desain pelabuhan penyeberangan tinakin
1	3	6	01	01	01	003	Gedung dan Bangunan Dalam Pengerjaan	1101721800000000000020241360101010030000003	1101720018000000000000202413601010010030000003	Gedung dan Bangunan Dalam Pengerjaan		JL R.A Kartini Kantor dishub	1	Meter Persegi	69.208.500,00	69.208.500,00	Pengadaan APBD	28/11/2024	DINAS PERHUBUNGAN	DED PERENCANAAN PEMBANGUNAN KANTOR DISHUB

Pengguna Barang : DINAS KESEHATAN
Kode Lokasi : 02.00.00

Penggolongan dan Kodefikasi Barang	NIBAR	Nomor Register	Spesifikasi Nama Barang	Spesifikasi Lainnya	Lokasi	Jumlah	Satuan	Harga Satuan Perolehan	Nilai Perolehan	Cara Perolehan	Tanggal	Status Penggunaan	Keterangan

Penggolongan dan Kodefikasi Barang								NIBAR	Nomor Register	Spesifikasi Nama Barang	Spesifikasi Lainnya	Lokasi	Jumlah	Satuan	Harga Satuan Perolehan (Rp)	Nilai Perolehan Rp.	Cara Perolehan	Tanggal Perolehan	Status Penggunaan	Keterangan
Kode Barang							Nama Barang													
1							2	3	4	5	6	7	8	9	10	11	12	13	14	15
Kode Barang							Nama Barang	NIBAR	Nomor Register	Spesifikasi Nama Barang	Spesifikasi Lainnya	Lokasi	Jumlah	Satuan	(Rp)	Rp.	Cara Perolehan	Perolehan	Status Penggunaan	Keterangan
1							2	3	4	5	6	7	8	9	10	11	12	13	14	15
1	**3**	**6**					**KONSTRUKSI DALAM PENGERJAAN**						**1**			**99.494.000,00**				
1	**3**	**6**	**01**				**KONSTRUKSI DALAM PENGERJAAN**						**1**			**99.494.000,00**				
1	**3**	**6**	**01**	**01**			**KONSTRUKSI DALAM PENGERJAAN**						**1**			**99.494.000,00**				
1	**3**	**6**	**01**	**01**	**01**		**KONSTRUKSI DALAM PENGERJAAN**						**1**			**99.494.000,00**				
1	3	6	01	01	01	003	Gedung dan Bangunan Dalam Pengerjaan	1101720200000000000202213601 01010030000001	1101720002000000000002221360 101010030000001	Gedung dan Bangunan Dalam Pengerjaan		Jl. Kartini No 11 Palu	1	Meter Persegi	99.494.000,00	99.494.000,00	Pengadaan APBD	13/12/2022	DINAS KESEHATAN	Pembayaran atas Jasa Konsultasi Perencanaan Rehab Berat Rumah Jabatan Dinas Kesehatan Sesuai SPK No. 027/217/SPK.Dinkes Tgl 08/12/2022 dan BAST No. 602/2224/Diskes Tgl. 12/12/2022

Pengguna Barang : RSUD UNDATA
Kode Lokasi : 03.00.00

Penggolongan dan Kodefikasi Barang								NIBAR	Nomor Register	Spesifikasi Nama Barang	Spesifikasi Lainnya	Lokasi	Jumlah	Satuan	Harga Satuan Perolehan (Rp)	Nilai Perolehan Rp.	Cara Perolehan	Tanggal Perolehan	Status Penggunaan	Keterangan
Kode Barang							Nama Barang													
1							2	3	4	5	6	7	8	9	10	11	12	13	14	15
1	**3**	**6**					**KONSTRUKSI DALAM PENGERJAAN**						**3**			**938.200.000,00**				
1	**3**	**6**	**01**				**KONSTRUKSI DALAM PENGERJAAN**						**3**			**938.200.000,00**				
1	**3**	**6**	**01**	**01**			**KONSTRUKSI DALAM PENGERJAAN**						**3**			**938.200.000,00**				
1	**3**	**6**	**01**	**01**	**01**		**KONSTRUKSI DALAM PENGERJAAN**						**3**			**938.200.000,00**				
1	3	6	01	01	01	003	Gedung dan Bangunan Dalam Pengerjaan	1101720300000000000202113601 01010030000001	1101720003000000000002021360 101010030000001	Gedung dan Bangunan Dalam Pengerjaan		JALAN RE. MARTAHADINATA TONDO	1	Meter Persegi	99.400.000,00	99.400.000,00	Pengadaan APBD	27/11/2021	RSUD UNDATA	PEKERJAAN PERENCANAAN PEMBANGUNAN GEDUNG RUMAH SAKIT IPRS, SANITASI DAN GAS MEDIK186/SPK-KPA-PJ/RSUD UNDATA/XI/2021
1	3	6	01	01	01	003	Gedung dan Bangunan Dalam Pengerjaan	1101720300000000000202413601 01010030000003	1101720003000000000002241360 101010030000003	Gedung dan Bangunan Dalam Pengerjaan		JALAN RE. MARTHADINATA	1	Meter Persegi	454.800.000,00	454.800.000,00	Pengadaan APBD	06/09/2024	RSUD UNDATA	589/SP-KPA-JK/RSUD UNDATA/IX/2024UANG MUKA PEKERJAAN PEMBANGUNAN RAMP SEBESAR 30%
1	3	6	01	01	01	003	Gedung dan Bangunan Dalam Pengerjaan	1101720300000000000202413601 01010030000005	1101720003000000000002241360 101010030000005	Gedung dan Bangunan Dalam Pengerjaan		JALAN RE MARTADINATA KEL TALISE KEC MANTIKULORE	1	Meter Persegi	384.000.000,00	384.000.000,00	Pengadaan APBD	06/09/2024	RSUD UNDATA	PEKERJAAN PEMBANGUNAN RAMP SEBESAR 55% DARI NILAI KONTRAK

Pengguna Barang : RSUD MADANI
Kode Lokasi : 04.00.00

Penggolongan dan Kodefikasi Barang								NIBAR	Nomor Register	Spesifikasi Nama Barang	Spesifikasi Lainnya	Lokasi	Jumlah	Satuan	Harga Satuan Perolehan (Rp)	Nilai Perolehan Rp.	Cara Perolehan	Tanggal Perolehan	Status Penggunaan	Keterangan
Kode Barang							Nama Barang													
1							2	3	4	5	6	7	8	9	10	11	12	13	14	15
1	**3**	**6**					**KONSTRUKSI DALAM PENGERJAAN**						**7**			**1.984.921.539,00**				
1	**3**	**6**	**01**				**KONSTRUKSI DALAM PENGERJAAN**						**7**			**1.984.921.539,00**				
1	**3**	**6**	**01**	**01**			**KONSTRUKSI DALAM PENGERJAAN**						**7**			**1.984.921.539,00**				
1	**3**	**6**	**01**	**01**	**01**		**KONSTRUKSI DALAM PENGERJAAN**						**7**			**1.984.921.539,00**				
1	3	6	01	01	01	003	Gedung dan Bangunan Dalam Pengerjaan	1101720400000000000202413601 01010030000001	1101720004000000000002241360 101010030000001	Gedung dan Bangunan Dalam Pengerjaan		JL. THALUA KONCHI NO.11 MAMBORO KEC PALU UTARA	1	Meter Persegi	1.023.733.870,00	1.023.733.870,00	Pengadaan APBD	20/06/2024	RSUD MADANI	PEMBAYARAN UANG MUKA 30% PEMBANGUNAN ICU JANTUNG
1	3	6	01	01	01	003	Gedung dan Bangunan Dalam Pengerjaan	1101720400000000000202413601 01010030000002	1101720004000000000002241360 101010030000002	Gedung dan Bangunan Dalam Pengerjaan		JLN.THALUA KONCI NO.11 MAMBORO	1	Meter Persegi	59.616.120,00	59.616.120,00	Pengadaan APBD	01/08/2024	RSUD MADANI	UANG MUKA 30% PEMBUATAN LANDSCAPE TAMAN GEDUNG CT-SCAN TAHUN 2024
1	3	6	01	01	01	003	Gedung dan Bangunan Dalam Pengerjaan	1101720400000000000202413601 01010030000003	1101720004000000000002241360 101010030000003	Gedung dan Bangunan Dalam Pengerjaan			1	Meter Persegi	682.489.246,00	682.489.246,00	Pengadaan APBD	14/06/2024	RSUD MADANI	682.489.246 PEMBAYARAN UANG MUKA 50% PEMBANGUNAN ICU JANTUNG, 1.706.223.116,9 PEMBAYARAN UANG MUKA 70% PEMBANGUNAN ICU JANTUNG, 99.996.503 Pembayaran Honor Kegiatan pembangunan gedung ICU Jantung

Penggolongan dan Kodefikasi Barang								NIBAR	Nomor Register	Spesifikasi Nama Barang	Spesifikasi Lainnya	Lokasi	Jumlah	Satuan	Harga Satuan Perolehan (Rp)	Nilai Perolehan Rp.	Cara Perolehan	Tanggal Perolehan	Status Penggunaan	Keterangan
Kode Barang							Nama Barang													
1							2	3	4	5	6	7	8	9	10	11	12	13	14	15
1	3	6	01	01	01	003	Gedung dan Bangunan Dalam Pengerjaan	1101720400000000000202413601 01010030000004	1101720004000000000002241360 101010030000004	Gedung dan Bangunan Dalam Pengerjaan			1	Meter Persegi	99.996.503,00	99.996.503,00	Pengadaan APBD	14/06/2024	RSUD MADANI	BELANJA MODAL BLUD PENGAWASAN PEMBANGUNAN GEDUNG ICU JANTUNG HONORNYA 99996503
1	3	6	01	01	01	003	Gedung dan Bangunan Dalam Pengerjaan	1101720400000000000202313601 01010030000001	1101720004000000000002231360 101010030000001	Gedung dan Bangunan Dalam Pengerjaan		perencanaan gedung icvcu	1	Meter Persegi	79.908.800,00	79.908.800,00	Pengadaan APBD	15/11/2023	RSUD MADANI	PERENCANAAN GEDUNG ICVCU
1	3	6	01	01	01	003	Gedung dan Bangunan Dalam Pengerjaan	1101720400000000000202413601 01010030000005	1101720004000000000002241360 101010030000005	Gedung dan Bangunan Dalam Pengerjaan			1	Meter Persegi	19.977.200,00	19.977.200,00	Pengadaan APBD	15/08/2024	RSUD MADANI	PERENCANAAN GEDUNG ICVCU
1	3	6	01	01	01	004	Jalan, Irigasi, dan jaringan Dalam Pengerjaan	1101720400000001000202213601 01010040000001	1101720004000000010000202213601 101010040000001	Jalan, Irigasi, dan jaringan Dalam Pengerjaan		Jl. Thalua Konci No.11 Mamboro Palu	1	Meter Persegi	19.199.800,00	19.199.800,00	Pengadaan APBD	01/05/2022	RSUD MADANI BLUD	Pekerjaan Belanja Modal BLUD Perencanaan Pembuatan IPAL Pada RSUD Madani Tahun 2022 (Termin 85%)

Pengguna Barang : DINAS PENDIDIKAN
Kode Lokasi : 01.00.00

Penggolongan dan Kodefikasi Barang								NIBAR	Nomor Register	Spesifikasi Nama Barang	Spesifikasi Lainnya	Lokasi	Jumlah	Satuan	Harga Satuan Perolehan (Rp)	Nilai Perolehan Rp.	Cara Perolehan	Tanggal Perolehan	Status Penggunaan	Keterangan
Kode Barang							Nama Barang													
1							2	3	4	5	6	7	8	9	10	11	12	13	14	15
1	**3**	**6**					**KONSTRUKSI DALAM PENGERJAAN**						**1**			**255.199.000,00**				
1	**3**	**6**	**01**				**KONSTRUKSI DALAM PENGERJAAN**						**1**			**255.199.000,00**				
1	**3**	**6**	**01**	**01**			**KONSTRUKSI DALAM PENGERJAAN**						**1**			**255.199.000,00**				
1	**3**	**6**	**01**	**01**	**01**		**KONSTRUKSI DALAM PENGERJAAN**						**1**			**255.199.000,00**				
1	3	6	01	01	01	003	Gedung dan Bangunan Dalam Pengerjaan	1101720100000009005120241360 1 01010030000001	1101720001000000090051202413 60 101010030000001	Gedung dan Bangunan Dalam Pengerjaan			1	Meter Persegi	255.199.000,00	255.199.000,00	Pengadaan APBD	02/07/2024	SMKN 1 LUWUK	DAU 2024 JASA PERENCANAAN

Pengguna Barang : DINAS PEMUDA DAN OLAHRAGA
Kode Lokasi : 22.00.00

Penggolongan dan Kodefikasi Barang								NIBAR	Nomor Register	Spesifikasi Nama Barang	Spesifikasi Lainnya	Lokasi	Jumlah	Satuan	Harga Satuan Perolehan (Rp)	Nilai Perolehan Rp.	Cara Perolehan	Tanggal Perolehan	Status Penggunaan	Keterangan
Kode Barang							Nama Barang													
1							2	3	4	5	6	7	8	9	10	11	12	13	14	15
1	**3**	**6**					**KONSTRUKSI DALAM PENGERJAAN**						**4**			**9.679.392.194,00**				
1	**3**	**6**	**01**				**KONSTRUKSI DALAM PENGERJAAN**						**4**			**9.679.392.194,00**				
1	**3**	**6**	**01**	**01**			**KONSTRUKSI DALAM PENGERJAAN**						**4**			**9.679.392.194,00**				
1	**3**	**6**	**01**	**01**	**01**		**KONSTRUKSI DALAM PENGERJAAN**						**4**			**9.679.392.194,00**				
1	3	6	01	01	01	003	Gedung dan Bangunan Dalam Pengerjaan	1101722200000000000201913601 01010030000001	1101720022000000000002019136 0 101010030000001	Gedung dan Bangunan Dalam Pengerjaan		Jalan Soekarno Hatta	1	Meter Persegi	3.872.786.080,00	3.872.786.080,00	Pengadaan APBD	24/07/2019	DINAS PEMUDA DAN OLAHRAGA	Pembayaran uang muka 20% pekerjaan pembangunan kolam renang pada dinas pemuda dan olahraga provinsi sulawesi tengah TA. 2019
1	3	6	01	01	01	003	Gedung dan Bangunan Dalam Pengerjaan	1101722200000000000201913601 01010030000002	1101720022000000000002019136 0 101010030000002	Gedung dan Bangunan Dalam Pengerjaan		JLn. Soekarno Hatta Kompleks STQ Jabal Nur Palu	1	Meter Persegi	3.874.335.194,00	3.874.335.194,00	Pengadaan APBD	05/12/2019	DINAS PEMUDA DAN OLAHRAGA	Pembayaran Termin Ke-2 (dua) 31,26 % Pekerjaan Pembangunan Kolam Renang
1	3	6	01	01	01	003	Gedung dan Bangunan Dalam Pengerjaan	1101722200000000000201913601 01010030000003	1101720022000000000002019136 0 101010030000003	Gedung dan Bangunan Dalam Pengerjaan		Jln. Soekarno Hatta Kompleks STQ Jabal Nur Palu	1	Meter Persegi	1.849.642.632,00	1.849.642.632,00	Pengadaan APBD	19/12/2019	DINAS PEMUDA DAN OLAHRAGA	Pembayaran 43,20 % Pekerjaan pembangunan Kolam Renang DISPORA Prov. SUlteng
1	3	6	01	01	01	003	Gedung dan Bangunan Dalam Pengerjaan	1101722200000000000202013601 01010030000001	1101720022000000000002020136 0 101010030000001	Gedung dan Bangunan Dalam Pengerjaan		Hutan kota Palu	1	Meter Persegi	82.628.288,00	82.628.288,00	Pengadaan APBD	15/07/2020	DINAS PEMUDA DAN OLAHRAGA	Pengadaan Perencanaan Sirkuit Sepatu Roda di Palu

Pengguna Barang : DINAS PERPUSTAKAAN DAN KEARSIPAN
Kode Lokasi : 24.00.00

Penggolongan dan Kodefikasi Barang								NIBAR	Nomor Register	Spesifikasi Nama Barang	Spesifikasi Lainnya	Lokasi	Jumlah	Satuan	Harga Satuan Perolehan (Rp)	Nilai Perolehan Rp.	Cara Perolehan	Tanggal Perolehan	Status Penggunaan	Keterangan
Kode Barang							Nama Barang													
1							2	3	4	5	6	7	8	9	10	11	12	13	14	15
1	**3**	**6**					**KONSTRUKSI DALAM PENGERJAAN**						**1**			**99.934.000,00**				
1	**3**	**6**	**01**				**KONSTRUKSI DALAM PENGERJAAN**						**1**			**99.934.000,00**				
1	**3**	**6**	**01**	**01**			**KONSTRUKSI DALAM PENGERJAAN**						**1**			**99.934.000,00**				
1	**3**	**6**	**01**	**01**	**01**		**KONSTRUKSI DALAM PENGERJAAN**						**1**			**99.934.000,00**				
1	3	6	01	01	01	003	Gedung dan Bangunan Dalam Pengerjaan	1101722400000000000202313601 01010030000001	1101720024000000000002023136 0 101010030000001	Gedung dan Bangunan Dalam Pengerjaan		Jl. Banteng No. 6 Palu	1	Meter Persegi	99.934.000,00	99.934.000,00	Pengadaan APBD	05/04/2023	DINAS PERPUSTAKAAN DAN KEARSIPAN	Jasa Perencanaan Pembangunan Layanan Perpustakaan dengan No SP2D : 01823/SP2D-LS/BPKAD/2023 Tanggal 5 April 2023

Pengguna Barang : DINAS SOSIAL
Kode Lokasi : 10.00.00

Penggolongan dan Kodefikasi Barang								NIBAR	Nomor Register	Spesifikasi Nama Barang	Spesifikasi Lainnya	Lokasi	Jumlah	Satuan	Harga Satuan Perolehan (Rp)	Nilai Perolehan Rp.	Cara Perolehan	Tanggal Perolehan	Status Penggunaan	Keterangan
Kode Barang							Nama Barang													
1							2	3	4	5	6	7	8	9	10	11	12	13	14	15
Penggolongan dan Kodefikasi Barang								NIBAR	Nomor Register	Spesifikasi Nama Barang	Spesifikasi Lainnya	Lokasi	Jumlah	Satuan	Harga Satuan Perolehan (Rp)	Nilai Perolehan Rp.	Cara Perolehan	Tanggal Perolehan	Status Penggunaan	Keterangan
Kode Barang							Nama Barang													
1							2	3	4	5	6	7	8	9	10	11	12	13	14	15
1	**3**	**6**					**KONSTRUKSI DALAM PENGERJAAN**						**2**			**106.604.400,00**				
1	**3**	**6**	**01**				**KONSTRUKSI DALAM PENGERJAAN**						**2**			**106.604.400,00**				
1	**3**	**6**	**01**	**01**			**KONSTRUKSI DALAM PENGERJAAN**						**2**			**106.604.400,00**				
1	**3**	**6**	**01**	**01**	**01**		**KONSTRUKSI DALAM PENGERJAAN**						**2**			**106.604.400,00**				
1	3	6	01	01	01	003	Gedung dan Bangunan Dalam Pengerjaan	1101721000000000000202513601 01010030000001	1101720010000000000002025136 0101010030000001			Jl. Prof. Moh. Yamin No. 15 Palu Desa/Kelurahan Tanamodindi, Kec. Mantikulore, KOTA PALU, PROVINSI SULAWESI TENGAH	1	Paket	98.556.900,00	98.556.900,00	Pengadaan APBD	23/04/2025	DINAS SOSIAL	
1	3	6	01	01	01	003	Gedung dan Bangunan Dalam Pengerjaan	1101721000000000000202513601 01010030000002	1101720010000000000002025136 0101010030000002	Pagar Permanen		Jl. Bandara Sultan Bantilan Desa/Kelurahan Kalangkangan, Kec. Galang, KABUPATEN TOLI TOLI, PROVINSI SULAWESI TENGAH	1	Meter Persegi	8.047.500,00	8.047.500,00	Pengadaan APBD	28/10/2025	DINAS SOSIAL	

Pengguna Barang : BADAN PENANGGULANGAN BENCANA DAERAH
Kode Lokasi : 09.00.00

Penggolongan dan Kodefikasi Barang								NIBAR	Nomor Register	Spesifikasi Nama Barang	Spesifikasi Lainnya	Lokasi	Jumlah	Satuan	Harga Satuan Perolehan (Rp)	Nilai Perolehan Rp.	Cara Perolehan	Tanggal Perolehan	Status Penggunaan	Keterangan
Kode Barang							Nama Barang													
1							2	3	4	5	6	7	8	9	10	11	12	13	14	15
1	**3**	**6**					**KONSTRUKSI DALAM PENGERJAAN**						**1**			**17.950.000,00**				
1	**3**	**6**	**01**				**KONSTRUKSI DALAM PENGERJAAN**						**1**			**17.950.000,00**				
1	**3**	**6**	**01**	**01**			**KONSTRUKSI DALAM PENGERJAAN**						**1**			**17.950.000,00**				
1	**3**	**6**	**01**	**01**	**01**		**KONSTRUKSI DALAM PENGERJAAN**						**1**			**17.950.000,00**				
1	3	6	01	01	01	003	Gedung dan Bangunan Dalam Pengerjaan	1101720900000000000202013601 01010030000001	1101720009000000000002020136 0101010030000001	Gedung dan Bangunan Dalam Pengerjaan		Kantor BPBD Provinsi Sulawesi Tengah	1	Meter Persegi	17.950.000,00	17.950.000,00	Pengadaan APBD	15/05/2020	BADAN PENANGGULANGAN BENCANA DAERAH	Permintaan Pembayaran 100% Perencanaan Pekerjaan Fisik Pembuatan Pagar Kantor BPBD Provinsi Sulawesi Tengah Pada Kegiatan Mitigasi Daerah Rawan Bencana (Struktur dan Non Struktural) TA. 2020

Pengguna Barang : DINAS TENAGA KERJA DAN TRANSMIGRASI
Kode Lokasi : 11.00.00

Penggolongan dan Kodefikasi Barang								NIBAR	Nomor Register	Spesifikasi Nama Barang	Spesifikasi Lainnya	Lokasi	Jumlah	Satuan	Harga Satuan Perolehan (Rp)	Nilai Perolehan Rp.	Cara Perolehan	Tanggal Perolehan	Status Penggunaan	Keterangan
Kode Barang							Nama Barang													
1							2	3	4	5	6	7	8	9	10	11	12	13	14	15
1	**3**	**6**					**KONSTRUKSI DALAM PENGERJAAN**						**1**			**99.000.000,00**				
1	**3**	**6**	**01**				**KONSTRUKSI DALAM PENGERJAAN**						**1**			**99.000.000,00**				
1	**3**	**6**	**01**	**01**			**KONSTRUKSI DALAM PENGERJAAN**						**1**			**99.000.000,00**				
1	**3**	**6**	**01**	**01**	**01**		**KONSTRUKSI DALAM PENGERJAAN**						**1**			**99.000.000,00**				
1	3	6	01	01	01	003	Gedung dan Bangunan Dalam Pengerjaan	1101721100000000000202413601 01010030000001	1101720011000000000002024136 0101010030000001	Gedung dan Bangunan Dalam Pengerjaan		Jalan RA Kartini Nomor 98 Palu	1	Meter Persegi	99.000.000,00	99.000.000,00	Pengadaan APBD	30/12/2024	DINAS TENAGA KERJA DAN TRANSMIGRASI	Perencanaan Gedung Kantor PHI dan Pengawasan Dengan Nomor SP2D 27786/SP2D-LS/BPKAD/2024

Pengguna Barang : DINAS PERKEBUNAN DAN PETERNAKAN
Kode Lokasi : 28.00.00

Penggolongan dan Kodefikasi Barang								NIBAR	Nomor Register	Spesifikasi Nama Barang	Spesifikasi Lainnya	Lokasi	Jumlah	Satuan	Harga Satuan Perolehan (Rp)	Nilai Perolehan Rp.	Cara Perolehan	Tanggal Perolehan	Status Penggunaan	Keterangan
Kode Barang							Nama Barang													
1							2	3	4	5	6	7	8	9	10	11	12	13	14	15
1	**3**	**6**					**KONSTRUKSI DALAM PENGERJAAN**						**3**			**606.887.500,00**				
1	**3**	**6**	**01**				**KONSTRUKSI DALAM PENGERJAAN**						**3**			**606.887.500,00**				
1	**3**	**6**	**01**	**01**			**KONSTRUKSI DALAM PENGERJAAN**						**3**			**606.887.500,00**				
1	**3**	**6**	**01**	**01**	**01**		**KONSTRUKSI DALAM PENGERJAAN**						**3**			**606.887.500,00**				
1	3	6	01	01	01	003	Gedung dan Bangunan Dalam Pengerjaan	1101722800000000000201913601 01010030000001	1101720028000000000002019136 0101010030000001	Gedung dan Bangunan Dalam Pengerjaan		kartini peternakan	1	Meter Persegi	295.000.000,00	295.000.000,00	Pengadaan APBD	20/09/2019	DINAS PERKEBUNAN DAN PETERNAKAN	Perencanaan Bangun Gedung B Kantor Dinas Perkebunan dan Peternakan
1	3	6	01	01	01	003	Gedung dan Bangunan Dalam Pengerjaan	1101722800000000000202213601 01010030000001	1101720028000000000002022136 0101010030000001	Gedung dan Bangunan Dalam Pengerjaan		Kab. Poso	1	Meter Persegi	11.900.000,00	11.900.000,00	Pengadaan APBD	30/06/2022	DINAS PERKEBUNAN DAN PETERNAKAN	Per. Pembuatan Pagar Padang Pengembalaan di Kabupaten Poso Keg. Pengendalian Penyediaan dan Produksi Benih/Bibit Ternak dan Hijauan Pakan Ternak Disbunnak T.A 2021

Penggolongan dan Kodefikasi Barang								NIBAR	Nomor Register	Spesifikasi Nama Barang	Spesifikasi Lainnya	Lokasi	Jumlah	Satuan	Harga Satuan Perolehan (Rp)	Nilai Perolehan Rp.	Cara Perolehan	Tanggal Perolehan	Status Penggunaan	Keterangan
Kode Barang							Nama Barang													
1							2	3	4	5	6	7	8	9	10	11	12	13	14	15
1	3	6	01	01	01	003	Gedung dan Bangunan Dalam Pengerjaan	1101722800000004000020221360101010030000001	1101720028000000040000202213601010030000001	Gedung dan Bangunan Dalam Pengerjaan			1	Meter Persegi	299.987.500,00	299.987.500,00	Pengadaan APBD	16/12/2022	UPT VERTERINER	LS Belanja jasa konsultasi perencanaan arsitektur-jasa desain arsitektural (pekerjaan DED RPH-R sulteng) keg. pengadaan barang milik daerah penunjang urusan pemerintah daerah UPT. Veteriner Disbunak T

Pengguna Barang : DINAS KEHUTANAN
Kode Lokasi : 29.00.00

Penggolongan dan Kodefikasi Barang								NIBAR	Nomor Register	Spesifikasi Nama Barang	Spesifikasi Lainnya	Lokasi	Jumlah	Satuan	Harga Satuan Perolehan (Rp)	Nilai Perolehan Rp.	Cara Perolehan	Tanggal Perolehan	Status Penggunaan	Keterangan
Kode Barang							Nama Barang													
1							2	3	4	5	6	7	8	9	10	11	12	13	14	15
1	**3**	**6**					**KONSTRUKSI DALAM PENGERJAAN**						**2**			**79.736.500,00**				
1	**3**	**6**	**01**				**KONSTRUKSI DALAM PENGERJAAN**						**2**			**79.736.500,00**				
1	**3**	**6**	**01**	**01**			**KONSTRUKSI DALAM PENGERJAAN**						**2**			**79.736.500,00**				
1	**3**	**6**	**01**	**01**	**01**		**KONSTRUKSI DALAM PENGERJAAN**						**2**			**79.736.500,00**				
1	3	6	01	01	01	003	Gedung dan Bangunan Dalam Pengerjaan	1102722900000006000020231360101010030000001	1102720029000000060000202313601010030000001	Gedung dan Bangunan Dalam Pengerjaan		Jl.Pulau Roti Kota Posos	1	Meter Persegi	9.749.000,00	9.749.000,00	Pengadaan APBD	10/05/2023	UPT KPH SINTUWU MAROSO	Perencanaan Pembangunan Pagar Rumah dinas UPT KPH Sintuwu Maroso berdasarkan SP2D no.04783/SP2D-LS/BPKAD/2023 Tgl 31/05/2023
1	3	6	01	01	01	003	Gedung dan Bangunan Dalam Pengerjaan	1101722900000013000020201360101010030000001	1101720029000000130000202013601010030000001	Gedung dan Bangunan Dalam Pengerjaan		Desa Maku	1	Meter Persegi	69.987.500,00	69.987.500,00	Pengadaan APBD	18/03/2020	UPT KPH KULAWI	Perencanaan Pembangunan Kantor UPT KPH Kulawi

Pengguna Barang : DINAS KELAUTAN DAN PERIKANAN
Kode Lokasi : 25.00.00

Penggolongan dan Kodefikasi Barang								NIBAR	Nomor Register	Spesifikasi Nama Barang	Spesifikasi Lainnya	Lokasi	Jumlah	Satuan	Harga Satuan Perolehan (Rp)	Nilai Perolehan Rp.	Cara Perolehan	Tanggal Perolehan	Status Penggunaan	Keterangan
Kode Barang							Nama Barang													
1							2	3	4	5	6	7	8	9	10	11	12	13	14	15
1	**3**	**6**					**KONSTRUKSI DALAM PENGERJAAN**						**11**			**1.541.901.616,00**				
1	**3**	**6**	**01**				**KONSTRUKSI DALAM PENGERJAAN**						**11**			**1.541.901.616,00**				
1	**3**	**6**	**01**	**01**			**KONSTRUKSI DALAM PENGERJAAN**						**11**			**1.541.901.616,00**				
1	**3**	**6**	**01**	**01**	**01**		**KONSTRUKSI DALAM PENGERJAAN**						**11**			**1.541.901.616,00**				
1	3	6	01	01	01	002	Peralatan dan Mesin Dalam Pengerjaan	1101722500000000000020201360101010020000001	1101720025000000000000202013601010020000001	Peralatan dan Mesin Dalam Pengerjaan			1	Meter Persegi	24.800.000,00	24.800.000,00	Pengadaan APBD	01/10/2020	DINAS KELAUTAN DAN PERIKANAN	Belanja jasa konsultansi perencanaan berupa perencanaan pembuatan perahu ecowisata bahari dikab.poso dan speed boat pengawasan PSDKP Kegiatan penataan dan pemnfaataan pulau-Pulau kecil TW III 09643/SP
1	3	6	01	01	01	002	Peralatan dan Mesin Dalam Pengerjaan	1101722500000000000020201360101010020000002	1101720025000000000000202013601010020000002	Peralatan dan Mesin Dalam Pengerjaan			1	Meter Persegi	19.750.000,00	19.750.000,00	Pengadaan APBD	15/06/2020	DINAS KELAUTAN DAN PERIKANAN	Belanja Jasa Konsultansi Perencanaan Berupa Perencanaan Pengadaan Perahu Fiber Penangkapan Ikan Fiber Glass (40 Unit) Kegiatan Pengelolaan kapal Perikanan,Alat Penangkap Ikan dan sertifikasi Kapal Per
1	3	6	01	01	01	003	Gedung dan Bangunan Dalam Pengerjaan	1101722500000000000020201360101010030000001	1101720025000000000000202013601010030000001	Gedung dan Bangunan Dalam Pengerjaan		Kawasan Kab. Parimo dan Buol Kegiatan Perlindungan Dan pemanfaatan Kawasan Konservasi Dan Keanekaragaman Hayati TW II	1	Meter Persegi	42.055.000,00	42.055.000,00	Pengadaan APBD	04/06/2020	DINAS KELAUTAN DAN PERIKANAN	Belanja Jasa Konsultansi Perencanaan Kantor Pengelola Kawasan Kab. Parimo dan Buol Kegiatan Perlindungan Dan pemanfaatan Kawasan Konservasi Dan Keanekaragaman Hayati TW II

Penggolongan dan Kodefikasi Barang								NIBAR	Nomor Register	Spesifikasi Nama Barang	Spesifikasi Lainnya	Lokasi	Jumlah	Satuan	Harga Satuan Perolehan (Rp)	Nilai Perolehan Rp.	Cara Perolehan	Tanggal Perolehan	Status Penggunaan	Keterangan
Kode Barang							Nama Barang													
1							2	3	4	5	6	7	8	9	10	11	12	13	14	15
1	3	6	01	01	01	003	Gedung dan Bangunan Dalam Pengerjaan	1101722500000000000020211360101010030000001	1101720025000000000000020211360101010030000001	Gedung dan Bangunan Dalam Pengerjaan		Lafeu. kab. Morowali	1	Meter Persegi	456.126.500,00	456.126.500,00	Pengadaan APBD	10/12/2021	DINAS KELAUTAN DAN PERIKANAN	Penyusunan Masterplan Pelabuhan Perikanan Lafeu Kab. Morowali Rp.456.126.500 terdiri Rp. 228.063.250 (15332/SP2D-LS/BPKAD/2021), + Rp. 136.837.950 (10705/SP2D-LS/BPKAD/2021), + Rp. 91.225.300 (07573/S
1	3	6	01	01	01	003	Gedung dan Bangunan Dalam Pengerjaan	1101722500000000000020211360101010030000002	1101720025000000000000020211360101010030000002	Gedung dan Bangunan Dalam Pengerjaan		Kab. Morowali	1	Meter Persegi	14.943.000,00	14.943.000,00	Pengadaan APBD	17/12/2021	DINAS KELAUTAN DAN PERIKANAN	Perencanaan Bangunan POS Jaga Kawasan Konservasi Pesisir dan Laut Kab. Morowali
1	3	6	01	01	01	003	Gedung dan Bangunan Dalam Pengerjaan	1101722500000000000020231360101010030000001	1101720025000000000000020231360101010030000001	Gedung dan Bangunan Dalam Pengerjaan		PPI LAFEU Kab. Morowali	1	Meter Persegi	882.153.116,00	882.153.116,00	Pengadaan APBD	20/12/2023	DINAS KELAUTAN DAN PERIKANAN	Perencanaan PPI Lafeu Uang Muka 20% Rp. 176.430.623 + Termin 1 30% Rp. 211.716.748 + Termin II 40% Rp. 282.288.997 + pembayaran 100% Rp. 211.716.748
1	3	6	01	01	01	003	Gedung dan Bangunan Dalam Pengerjaan	1102722500000003000020201360101010030000001	1102720025000000030000020201360101010030000001	Gedung dan Bangunan Dalam Pengerjaan			1	Meter Persegi	7.000.000,00	7.000.000,00	Pengadaan APBD	31/12/2020	UPTD PEMBENIHAN	Perencanaan pembangunan gedung LAB Ikan dan lingkungan di BBIP Kampal Instalasi Mamboro Kota Palu (dengan No SPK : 903/031/12.38/SPK.bud-p2hp/2020) dikarenakan SP2D sementara dicari.
1	3	6	01	01	01	003	Gedung dan Bangunan Dalam Pengerjaan	1101722500000005000020201360101010030000001	1101720025000000050000020201360101010030000001	Gedung dan Bangunan Dalam Pengerjaan		UPTD Pelabuhan Perikanan Wil II	1	Meter Persegi	17.000.000,00	17.000.000,00	Pengadaan APBD	19/05/2020	UPT KELAUTAN DAN PELABUHAN PERIKANAN WIL. II	Belanja Modal Gedung dan Bangunan Berupa Perencanaan Mess Karyawan dan Lapak Dagang Pada Kegiatan Pengadaan Sarana dan Prasarana Aparatur di UPT Pelabuhan Perikanan Wilayah II T.A 2020. sms 1 17.000.0
1	3	6	01	01	01	003	Gedung dan Bangunan Dalam Pengerjaan	1101722500000007000020231360101010030000001	1101720025000000070000020231360101010030000001	Gedung dan Bangunan Dalam Pengerjaan		DI PPI MATO	1	Meter Persegi	19.990.000,00	19.990.000,00	Pengadaan APBD	21/06/2023	UPT KELAUTAN DAN PELABUHAN PERIKANAN WIL. IV	Belanja Jasa Konsultasi Perencanaan Arsitektur-Jasa Nasihat dan Pra Desain Arsitektur Berupa Jasa Konsultan Perencanaan Pembangunan Gerbang Pelabuhan Perikanan
1	3	6	01	01	01	003	Gedung dan Bangunan Dalam Pengerjaan	1102722500000007000020231360101010030000002	1102720025000000070000020231360101010030000002	Gedung dan Bangunan Dalam Pengerjaan		PPI MATO	1	Meter Persegi	8.800.000,00	8.800.000,00	Pengadaan APBD	20/12/2023	UPT KELAUTAN DAN PELABUHAN PERIKANAN WIL. IV	Belanja Jasa Konsultasi Perencanaan Arsitektur-Jasa Desain Arsitektural Berupa Perencanaan Pembangunan Ice Storage Kapasitas 10 Ton PPI Mato
1	3	6	01	01	01	003	Gedung dan Bangunan Dalam Pengerjaan	1101722500000010000020231360101010030000001	1101720025000000100000020231360101010030000001	Gedung dan Bangunan Dalam Pengerjaan		KKP3K MOROWALI	1	Meter Persegi	49.284.000,00	49.284.000,00	Pengadaan APBD	26/12/2023	UPT KP3K MOROWALI	Belanja Jasa Konsultasi Perencanaan Pembangunan Sarana Prasarana Kawasan Konservasi Morowali (DAK) Dinas Kelautan dan Perikanan Prov. Sulteng

Pengguna Barang : DINAS KOPERASI DAN UMKM
Kode Lokasi : 20.00.00

Penggolongan dan Kodefikasi Barang								NIBAR	Nomor Register	Spesifikasi Nama Barang	Spesifikasi Lainnya	Lokasi	Jumlah	Satuan	Harga Satuan Perolehan (Rp)	Nilai Perolehan Rp.	Cara Perolehan	Tanggal Perolehan	Status Penggunaan	Keterangan
Kode Barang							Nama Barang													
1							2	3	4	5	6	7	8	9	10	11	12	13	14	15
1	**3**	**6**					**KONSTRUKSI DALAM PENGERJAAN**						**2**			**43.788.900,00**				
1	**3**	**6**	**01**				**KONSTRUKSI DALAM PENGERJAAN**						**2**			**43.788.900,00**				
1	**3**	**6**	**01**	**01**			**KONSTRUKSI DALAM PENGERJAAN**						**2**			**43.788.900,00**				
1	**3**	**6**	**01**	**01**	**01**		**KONSTRUKSI DALAM PENGERJAAN**						**2**			**43.788.900,00**				
1	3	6	01	01	01	003	Gedung dan Bangunan Dalam Pengerjaan	1101722000000000000201913601010010030000001	1101720020000000000000020191360101010030000001	Gedung dan Bangunan Dalam Pengerjaan		JL. SOEKARNO HATA PALU	1	Meter Persegi	33.989.000,00	33.989.000,00	Pengadaan APBD	15/04/2019	DINAS KOPERASI DAN UMKM	RINCIAN NILAI PEMBANGUNAN SARANA LOS (RETAIL) UKM1. BIAYA PERENCANAAN Rp. 27.489.0002. BIAYA PENGELOLA KEGIATAN Rp. 6.500.00
1	3	6	01	01	01	003	Gedung dan Bangunan Dalam Pengerjaan	1102722000000000000202013601010010030000001	1102720020000000000000202013601010010030000001	Gedung dan Bangunan Dalam Pengerjaan		Jl. Soekarno Hatta	1	Meter Persegi	9.799.900,00	9.799.900,00	Pengadaan APBD	26/11/2020	DINAS KOPERASI DAN UMKM	Los Retail UKM di bangun depan PLUT

Penggolongan dan Kodefikasi Barang								NIBAR	Nomor Register	Spesifikasi Nama Barang	Spesifikasi Lainnya	Lokasi	Jumlah	Satuan	Harga Satuan Perolehan (Rp)	Nilai Perolehan Rp.	Cara Perolehan	Tanggal Perolehan	Status Penggunaan	Keterangan
Kode Barang							Nama Barang													
1							2	3	4	5	6	7	8	9	10	11	12	13	14	15

Pengguna Barang : DINAS PENDAPATAN DAERAH
Kode Lokasi : 35.00.00

Penggolongan dan Kodefikasi Barang								NIBAR	Nomor Register	Spesifikasi Nama Barang	Spesifikasi Lainnya	Lokasi	Jumlah	Satuan	Harga Satuan Perolehan (Rp)	Nilai Perolehan Rp.	Cara Perolehan	Tanggal Perolehan	Status Penggunaan	Keterangan
Kode Barang							Nama Barang													
1							2	3	4	5	6	7	8	9	10	11	12	13	14	15
1	**3**	**6**					**KONSTRUKSI DALAM PENGERJAAN**						**2**			**67.975.000,00**				
1	**3**	**6**	**01**				**KONSTRUKSI DALAM PENGERJAAN**						**2**			**67.975.000,00**				
1	**3**	**6**	**01**	**01**			**KONSTRUKSI DALAM PENGERJAAN**						**2**			**67.975.000,00**				
1	**3**	**6**	**01**	**01**	**01**		**KONSTRUKSI DALAM PENGERJAAN**						**2**			**67.975.000,00**				
1	3	6	01	01	01	003	Gedung dan Bangunan Dalam Pengerjaan	1101723500000000000202313601 01010030000001	1101720035000000000000202313601 01010030000001	Gedung dan Bangunan Dalam Pengerjaan		Jl. Moh. Yamin, No. 34 Palu	1	Meter Persegi	36.075.000,00	36.075.000,00	Pengadaan APBD	30/11/2023	DINAS PENDAPATAN DAERAH	Perencanaan Pembangunan Meeting Room Kantor Bapenda
1	3	6	01	01	01	003	Gedung dan Bangunan Dalam Pengerjaan	1101723500000011000202113601 01010030000001	1101720035000001100002021360 1 01010030000001	Gedung dan Bangunan Dalam Pengerjaan		Jl. Guru Tua No.1, Desa Kalukubula, kec. biromaru, KAB. SIGI	1	Meter Persegi	31.900.000,00	31.900.000,00	Pengadaan APBD	17/12/2021	UPT. WILAYA XI SIGI	Perencanaan Pembangunan Pagar Kantor UPT Pendapatan Wilayah XI Sigi

Pengguna Barang : BADAN PENGELOLA KEUANGAN DAN ASET DAERAH
Kode Lokasi : 34.00.00

Penggolongan dan Kodefikasi Barang								NIBAR	Nomor Register	Spesifikasi Nama Barang	Spesifikasi Lainnya	Lokasi	Jumlah	Satuan	Harga Satuan Perolehan (Rp)	Nilai Perolehan Rp.	Cara Perolehan	Tanggal Perolehan	Status Penggunaan	Keterangan
Kode Barang							Nama Barang													
1							2	3	4	5	6	7	8	9	10	11	12	13	14	15
1	**3**	**6**					**KONSTRUKSI DALAM PENGERJAAN**						**1**			**98.872.528,00**				
1	**3**	**6**	**01**				**KONSTRUKSI DALAM PENGERJAAN**						**1**			**98.872.528,00**				
1	**3**	**6**	**01**	**01**			**KONSTRUKSI DALAM PENGERJAAN**						**1**			**98.872.528,00**				
1	**3**	**6**	**01**	**01**	**01**		**KONSTRUKSI DALAM PENGERJAAN**						**1**			**98.872.528,00**				
1	3	6	01	01	01	003	Gedung dan Bangunan Dalam Pengerjaan	1101723400000000000202313601 01010030000001	1101720034000000000000202313601 01010030000001	Gedung dan Bangunan Dalam Pengerjaan		Jl. Soekarno Hatta (Stq)	1	Meter Persegi	98.872.528,00	98.872.528,00	Pengadaan APBD	27/12/2023	BADAN PENGELOLA KEUANGAN DAN ASET DAERAH	Uji Forensik Gedung C Gudang Induk

Pengguna Barang : INSPEKTORAT DAERAH
Kode Lokasi : 40.00.00

Penggolongan dan Kodefikasi Barang								NIBAR	Nomor Register	Spesifikasi Nama Barang	Spesifikasi Lainnya	Lokasi	Jumlah	Satuan	Harga Satuan Perolehan (Rp)	Nilai Perolehan Rp.	Cara Perolehan	Tanggal Perolehan	Status Penggunaan	Keterangan
Kode Barang							Nama Barang													
1							2	3	4	5	6	7	8	9	10	11	12	13	14	15
1	**3**	**6**					**KONSTRUKSI DALAM PENGERJAAN**						**1**			**1.026.616.800,00**				
1	**3**	**6**	**01**				**KONSTRUKSI DALAM PENGERJAAN**						**1**			**1.026.616.800,00**				
1	**3**	**6**	**01**	**01**			**KONSTRUKSI DALAM PENGERJAAN**						**1**			**1.026.616.800,00**				
1	**3**	**6**	**01**	**01**	**01**		**KONSTRUKSI DALAM PENGERJAAN**						**1**			**1.026.616.800,00**				
1	3	6	01	01	01	003	Gedung dan Bangunan Dalam Pengerjaan	1101724000000000000202513601 01010030000001	1101720040000000000000202513601 01010030000001	Jasa Konsultasi Perencanaan Gedung		Dewi Sartika No 47 Desa/Kelurahan Petobo, Kec. Palu Selatan, KOTA PALU, PROVINSI SULAWESI TENGAH	1	Paket	1.026.616.800,00	1.026.616.800,00	Pengadaan APBD	29/12/2025	INSPEKTORAT DAERAH	

Pengguna Barang : DINAS KEBUDAYAAN
Kode Lokasi : 23.00.00

Penggolongan dan Kodefikasi Barang								NIBAR	Nomor Register	Spesifikasi Nama Barang	Spesifikasi Lainnya	Lokasi	Jumlah	Satuan	Harga Satuan Perolehan (Rp)	Nilai Perolehan Rp.	Cara Perolehan	Tanggal Perolehan	Status Penggunaan	Keterangan
Kode Barang							Nama Barang													
1							2	3	4	5	6	7	8	9	10	11	12	13	14	15
1	**3**	**6**					**KONSTRUKSI DALAM PENGERJAAN**						**1**			**481.931.000,00**				
1	**3**	**6**	**01**				**KONSTRUKSI DALAM PENGERJAAN**						**1**			**481.931.000,00**				
1	**3**	**6**	**01**	**01**			**KONSTRUKSI DALAM PENGERJAAN**						**1**			**481.931.000,00**				
1	**3**	**6**	**01**	**01**	**01**		**KONSTRUKSI DALAM PENGERJAAN**						**1**			**481.931.000,00**				
1	3	6	01	01	01	003	Gedung dan Bangunan Dalam Pengerjaan	1101722300000010000201913601 01010030000001	1101720023000000100002019136 0 101010030000001	Gedung dan Bangunan Dalam Pengerjaan		Jl. Kemiri No. 23	1	Meter Persegi	481.931.000,00	481.931.000,00	Pengadaan APBD	19/08/2019	UPT TAMAN BUDAYA DAN MUSEUM	Biaya Jasa Konsultasi Perencanaan Desain Prototype Pembangunan Gedung Auditorium Olah Seni Taman BudayaSP2D No. 19688/SP2D-LS/BPKAD/2019 tgl 23 Des 2019

DAFTAR BMD

ASET TETAP KONTRUKSI DALAM PENGERJAAN

INTRAKOMPTABEL DAN EKSTRAKOMPTABEL

PEMERINTAH

TAHUN 2025

Penggolongan dan Kodefikasi Barang							Jumlah	Nilai Perolehan (Rp)
Kode Barang						Nama Barang		
1						2	3	4
1	**3**	**6**				**KONSTRUKSI DALAM PENGERJAAN**	**161**	**89.368.156.669,03**
1	**3**	**6**	**01**			**KONSTRUKSI DALAM PENGERJAAN**	**161**	**89.368.156.669,03**
1	**3**	**6**	**01**	**01**		**KONSTRUKSI DALAM PENGERJAAN**	**161**	**89.368.156.669,03**
1	3	6	01	01	01	KONSTRUKSI DALAM PENGERJAAN	161	89.368.156.669,03

AKUMULASI PENYUSUTAN ASET TETAP
PROVINSI SULAWESI TENGAH
TAHUN ANGGARAN 2025

No.	NAMA PERANGKAT DAERAH	NILAI PEROLEHAN	AKUMULASI PENYUSUTAN 31 Des 2023	KOREKSI /PENYESUAIAN PENCATATAN	AKUMULASI PENYUSUTAN SETELAH KOREKSI/PENYESUAIAN PENCATATAN	BEBAN PENYUSUTAN	AKUMULASI PENYUSUTAN 31 Des 2024	NILAI BUKU
1	DINAS PENDIDIKAN	2.699.470.229.212,07	757.218.423.227,76	6.798.753.466,13	764.017.176.693,89	110.938.173.033,35	874.955.349.727,24	1.824.514.879.484,83
2	DINAS KESEHATAN	154.058.402.789,04	62.139.042.910,80	1.008.984.829,63	63.148.027.740,43	6.604.888.520,77	69.752.916.261,20	84.305.486.527,84
	RSUD UNDATA	742.214.694.157,98	342.641.521.538,68	361.936.048,16	343.003.457.586,84	41.703.494.297,24	384.706.951.884,08	357.507.742.273,90
	RSUD MADANI	286.115.452.751,92	129.137.275.255,40	(204.425.995,21)	128.932.849.260,19	22.137.119.826,62	151.069.969.086,81	135.045.483.665,11
3	DINAS BINA MARGA DAN PENATAAN RUANG	3.279.306.384.405,77	1.577.450.421.609,75	6.626.165.599,76	1.584.076.587.209,51	124.906.309.674,98	1.708.982.896.884,49	1.570.323.487.521,28
4	DINAS CIPTA KARYA DAN SUMBER DAYA AIR	2.542.069.972.347,56	1.421.070.117.709,00	98.974.104,27	1.421.169.091.813,27	32.543.207.532,51	1.453.712.299.345,78	1.088.357.673.001,78
5	DINAS PERUMAHAN, PERMUKIMAN DAN PERTANAHAN	18.177.548.058,49	10.789.345.465,00	(809.226,00)	10.788.536.239,00	1.669.312.554,48	12.457.848.793,48	5.719.699.265,01
6	SATUAN POLISI PAMONG PRAJA	12.846.919.716,00	6.131.220.185,00	5.763.333,00	6.136.983.518,00	330.517.179,54	6.467.500.697,54	6.379.419.018,46
7	BADAN PENANGGULANGAN BENCANA DAERAH	40.900.350.708,00	21.753.165.081,00	(437.076.462,00)	21.316.088.619,00	3.828.144.620,03	25.144.233.239,03	15.756.117.468,97
8	DINAS SOSIAL	39.121.857.697,86	11.864.950.999,00	(97.333.996,00)	11.767.617.003,00	1.190.124.303,00	12.957.741.306,00	26.164.116.391,86
9	DINAS TENAGA KERJA DAN TRANSMIGRASI	71.001.410.361,00	22.739.268.807,00	-	22.739.268.807,00	1.521.846.481,72	24.261.115.288,72	46.740.295.072,28
10	DINAS PEMBERDAYAAN PEREMPUAN DAN PERLINDUNGAN ANAK	11.681.738.667,00	4.937.427.218,00	91.661.707,33	5.029.088.925,33	44.805.162,41	5.073.894.087,74	6.607.844.579,26
11	DINAS PANGAN	24.672.347.583,00	9.787.837.247,00	(587.755.000,00)	9.200.082.247,00	1.458.918.429,81	10.659.000.676,81	14.013.346.906,19
12	DINAS LINGKUNGAN HIDUP	16.851.164.902,00	6.558.674.293,00	5.336.852,42	6.564.011.145,42	1.149.005.250,49	7.713.016.395,91	9.138.148.506,09
13	DINAS KEPENDUDUKAN DAN PENCATATAN SIPIL	10.204.801.345,02	7.415.976.649,51	(640.981.128,00)	6.774.995.521,51	570.884.293,39	7.345.879.814,90	2.858.921.530,12
14	DINAS PEMBERDAYAAN MASYARAKAT DAN DESA	17.297.855.260,00	7.373.991.095,00	381.764.316,67	7.755.755.411,67	839.549.715,03	8.595.305.126,70	8.702.550.133,30
15	DINAS PENGENDALIAN PENDUDUK DAN KELUARGA BERENCANA	21.975.230.963,00	3.938.029.880,00	(69.977.327,00)	3.868.052.553,00	1.530.157.991,11	5.398.210.544,11	16.577.020.418,89
16	DINAS PERHUBUNGAN	128.923.149.862,96	19.577.104.000,45	1.328.567.987,73	20.905.671.988,18	7.469.708.941,09	28.375.380.929,27	100.547.768.933,69
17	DINAS KOMUNIKASI, INFORMATIKA, PERSANDIAN, DAN STATISTIK	28.302.686.387,46	12.642.826.327,00	(113.997.435,38)	12.528.828.891,62	2.488.882.331,21	15.017.711.222,83	13.284.975.164,63
18	DINAS KOPERASI DAN UMKM	32.158.886.363,24	9.964.486.441,00	-	9.964.486.441,00	628.514.456,40	10.593.000.897,40	21.565.885.465,84
19	DINAS PENANAMAN MODAL DAN PELAYANAN TERPADU	35.829.114.579,00	10.849.188.266,00	(6.847.688,00)	10.842.340.578,00	1.246.947.492,36	12.089.288.070,36	23.739.826.508,64
20	DINAS PEMUDA DAN OLAHRAGA	81.238.031.407,73	13.453.388.191,00	57.500.280,58	13.510.888.471,58	1.128.654.071,00	14.639.542.542,58	66.598.488.865,15

No.	NAMA PERANGKAT DAERAH	NILAI PEROLEHAN	AKUMULASI PENYUSUTAN 31 Des 2023	KOREKSI /PENYESUAIAN PENCATATAN	AKUMULASI PENYUSUTAN SETELAH KOREKSI/PENYESUAIAN PENCATATAN	BEBAN PENYUSUTAN	AKUMULASI PENYUSUTAN 31 Des 2024	NILAI BUKU
21	DINAS KEBUDAYAAN	25.967.438.845,29	9.367.656.692,00	351.423.634,55	9.719.080.326,55	556.467.144,31	10.275.547.470,86	15.691.891.374,43
22	DINAS PERPUSTAKAAN DAN KEARSIPAN	46.666.639.992,46	15.877.664.070,00	26.898.667,00	15.904.562.737,00	1.087.616.581,00	16.992.179.318,00	29.674.460.674,46
23	DINAS KELAUTAN DAN PERIKANAN	254.423.219.271,66	59.246.713.237,00	231.115.328,19	59.477.828.565,19	9.053.767.080,21	68.531.595.645,40	185.891.623.626,26
24	DINAS PARIWISATA	27.526.014.318,16	7.894.821.799,00	(60.541.708,03)	7.834.280.090,97	1.032.936.146,62	8.867.216.237,59	18.658.798.080,57
25	DINAS TANAMAN PANGAN DAN HORTIKULTURA	203.323.197.308,50	63.788.543.600,00	(15.790.226,42)	63.772.753.373,58	5.317.758.193,09	69.090.511.566,67	134.232.685.741,83
26	DINAS PERKEBUNAN DAN PETERNAKAN	157.600.233.289,46	57.047.199.457,00	(105.544.316,71)	56.941.655.140,29	4.111.610.194,06	61.053.265.334,35	96.546.967.955,11
27	DINAS KEHUTANAN	133.070.487.656,00	45.304.435.476,00	3.744.833,33	45.308.180.309,33	5.639.173.260,76	50.947.353.570,09	82.123.134.085,91
28	DINAS ENERGI DAN SUMBER DAYA MINERAL	33.009.213.454,80	11.475.868.358,00	9.431.047,00	11.485.299.405,00	1.817.992.723,01	13.303.292.128,01	19.705.921.326,79
29	DINAS PERINDUSTRIAN DAN PERDAGANGAN	68.442.417.863,50	24.528.754.293,23	(644.513.814,14)	23.884.240.479,09	3.413.666.483,99	27.297.906.963,08	41.144.510.900,42
30	SEKRETARIAT DAERAH	411.022.919.577,24	133.984.977.472,50	296.734.862,63	134.281.712.335,13	16.684.846.371,46	150.966.558.706,59	260.056.360.870,65
31	SEKRETARIAT DPRD	209.645.866.027,32	57.965.354.303,80	167.609.563,42	58.132.963.867,22	12.954.581.078,84	71.087.544.946,06	138.558.321.081,26
32	BADAN PERENCANAAN PEMBANGUNAN DAERAH	52.830.096.434,33	23.433.453.423,84	(1.715.319.071,60)	21.718.134.352,24	5.521.008.852,11	27.239.143.204,35	25.590.953.229,98
33	BADAN PENGELOLA KEUANGAN DAN ASET DAERAH	75.424.641.041,65	19.780.443.003,24	891.028.901,64	20.671.471.904,88	2.708.369.834,37	23.379.841.739,25	52.044.799.302,40
34	DINAS PENDAPATAN DAERAH	133.255.408.067,80	39.320.138.640,93	(10.000.000,00)	39.310.138.640,93	5.950.900.334,02	45.261.038.974,95	87.994.369.092,85
35	BADAN KEPEGAWAIAN DAERAH	15.947.720.134,00	7.908.969.072,00	140.949.853,00	8.049.918.925,00	817.902.876,47	8.867.821.801,47	7.079.898.332,53
36	BADAN PENGEMBANGAN SUMBER DAYA MANUSIA DAERAH	95.829.736.080,00	23.712.642.991,00	(641.234.585,00)	23.071.408.406,00	2.741.172.639,42	25.812.581.045,42	70.017.155.034,58
37	BADAN RISET DAN INOVASI DAERAH	17.826.306.595,00	5.509.879.050,00	(13.500.000,00)	5.496.379.050,00	1.007.787.389,92	6.504.166.439,92	11.322.140.155,08
38	BADAN PENGHUBUNG DAERAH	25.526.775.832,00	12.819.575.881,00	(931.086.000,00)	11.888.489.881,00	2.045.808.640,95	13.934.298.521,95	11.592.477.310,05
39	INSPEKTORAT DAERAH	21.768.586.047,00	5.521.927.462,00	(14.040.700,00)	5.507.886.762,00	1.527.240.745,02	7.035.127.507,02	14.733.458.539,98
40	BADAN KESATUAN BANGSA DAN POLITIK DAERAH	7.145.725.145,00	3.341.445.329,00	-	3.341.445.329,00	714.684.499,39	4.056.129.828,39	3.089.595.316,61
	TOTAL	**12.310.670.872.507,30**	**5.097.264.146.007,89**	**12.573.570.536,95**	**5.109.837.716.544,84**	**450.634.457.227,56**	**5.560.472.173.772,40**	**6.750.198.698.734,87**

AKUMULASI PENYUSUTAN ASET TETAP PERALATAN DAN MESIN
PROVINSI SULAWESI TENGAH
TAHUN ANGGARAN 2025

No.	NAMA PERANGKAT DAERAH	NILAI PEROLEHAN	AKUMULASI PENYUSUTAN 31 Des 2024	KOREKSI /PENYESUAIAN PENCATATAN	AKUMULASI PENYUSUTAN SETELAH KOREKSI/PENYESUAIAN PENCATATAN	BEBAN PENYUSUTAN	AKUMULASI PENYUSUTAN 31 Des 2024	NILAI BUKU
1	DINAS PENDIDIKAN	770.566.334.706,26	479.441.089.560,76	7.133.814.039	486.574.903.599,59	69.343.398.140,01	555.918.301.739,60	214.648.032.966,66
2	DINAS KESEHATAN	71.400.347.867,04	50.557.620.301,80	781.463.417	51.339.083.718,47	5.391.056.109,27	56.730.139.827,74	14.670.208.039,30
	RSUD UNDATA	427.368.782.169,38	294.532.162.757,68	361.936.048	294.894.098.805,84	35.979.138.606,12	330.873.237.411,96	96.495.544.757,42
	RSUD MADANI	186.575.605.693,40	112.453.817.672,40	-	112.453.817.672,40	20.377.001.269,39	132.830.818.941,79	53.744.786.751,61
3	DINAS BINA MARGA DAN PENATAAN RUANG	62.592.880.174,00	47.574.777.870,00	56.764.584	47.631.542.454,00	4.124.178.575,91	51.755.721.029,91	10.837.159.144,09
4	DINAS CIPTA KARYA DAN SUMBER DAYA AIR	49.448.576.607,01	19.835.246.095,00	43.119.613	19.878.365.708,00	4.026.331.617,28	23.904.697.325,28	25.543.879.281,73
5	DINAS PERUMAHAN, PERMUKIMAN DAN PERTANAHAN	8.183.819.517,00	5.408.883.312,00	-	5.408.883.312,00	741.904.853,23	6.150.788.165,23	2.033.031.351,77
6	SATUAN POLISI PAMONG PRAJA	7.389.581.567,00	5.270.200.628,00	5.763.333	5.275.963.961,00	238.415.609,79	5.514.379.570,79	1.875.201.996,21
7	BADAN PENANGGULANGAN BENCANA DAERAH	25.648.519.214,00	16.337.052.637,00	18.440.139	16.355.492.776,00	2.828.469.835,86	19.183.962.611,86	6.464.556.602,14
8	DINAS SOSIAL	6.485.383.290,00	3.648.267.804,00	(97.333.996)	3.550.933.808,00	854.628.352,44	4.405.562.160,44	2.079.821.129,56
9	DINAS TENAGA KERJA DAN TRANSMIGRASI	16.797.966.538,00	13.795.875.778,00	-	13.795.875.778,00	839.212.838,33	14.635.088.616,33	2.162.877.921,67
10	DINAS PEMBERDAYAAN PEREMPUAN DAN PERLINDUNGAN ANAK	6.536.882.227,00	4.552.830.633,00	8.734.488	4.561.565.121,00	471.157.548,41	5.032.722.669,41	1.504.159.557,59
11	DINAS PANGAN	9.124.964.638,00	7.245.698.420,00	(587.755.000)	6.657.943.420,00	1.266.950.050,81	7.924.893.470,81	1.200.071.167,19
12	DINAS LINGKUNGAN HIDUP	9.209.703.071,00	5.200.997.338,00	-	5.200.997.338,00	1.012.588.358,11	6.213.585.696,11	2.996.117.374,89
13	DINAS KEPENDUDUKAN DAN PENCATATAN SIPIL	6.283.647.690,00	4.420.053.935,00	27.706.250	4.447.760.185,00	528.592.950,39	4.976.353.135,39	1.307.294.554,61
14	DINAS PEMBERDAYAAN MASYARAKAT DAN DESA	7.623.106.870,00	5.638.551.153,00	(94.489.000)	5.544.062.153,00	678.955.381,38	6.223.017.534,38	1.400.089.335,62
15	DINAS PENGENDALIAN PENDUDUK DAN KELUARGA BERENCANA	5.059.353.051,00	3.117.454.463,00	(73.547.642)	3.043.906.821,00	1.357.389.531,77	4.401.296.352,77	658.056.698,23
16	DINAS PERHUBUNGAN	19.765.547.985,45	7.426.425.734,45	1.328.509.375	8.754.935.108,99	2.153.496.800,76	10.908.431.909,75	8.857.116.075,70
17	DINAS KOMUNIKASI, INFORMATIKA, PERSANDIAN, DAN STATISTIK	20.755.482.318,00	10.781.680.079,00	(114.255.560)	10.667.424.518,62	2.309.421.223,80	12.976.845.742,42	7.778.636.575,58
18	DINAS KOPERASI DAN UMKM	7.729.356.495,00	7.042.676.767,00	-	7.042.676.767,00	318.950.694,84	7.361.627.461,84	367.729.033,16
19	DINAS PENANAMAN MODAL DAN PELAYANAN TERPADU	10.208.558.963,00	7.692.667.235,00	(6.847.688)	7.685.819.547,00	812.232.663,36	8.498.052.210,36	1.710.506.752,64
20	DINAS PEMUDA DAN OLAHRAGA	7.037.290.511,00	5.356.853.201,00	(14.240.000)	5.342.613.201,00	550.949.028,58	5.893.562.229,58	1.143.728.281,42

No.	NAMA PERANGKAT DAERAH	NILAI PEROLEHAN	AKUMULASI PENYUSUTAN 31 Des 2024	KOREKSI /PENYESUAIAN PENCATATAN	AKUMULASI PENYUSUTAN SETELAH KOREKSI/PENYESUAIAN PENCATATAN	BEBAN PENYUSUTAN	AKUMULASI PENYUSUTAN 31 Des 2024	NILAI BUKU
21	DINAS KEBUDAYAAN	3.210.755.159,00	1.976.108.480,00	-	1.976.108.480,00	293.217.276,89	2.269.325.756,89	941.429.402,11
22	DINAS PERPUSTAKAAN DAN KEARSIPAN	11.401.973.854,00	9.267.092.259,00	26.898.667	9.293.990.926,00	723.020.846,00	10.017.011.772,00	1.384.962.082,00
23	DINAS KELAUTAN DAN PERIKANAN	55.857.193.002,00	36.040.176.296,00	69.633.795	36.109.810.090,82	4.241.370.258,66	40.351.180.349,48	15.506.012.652,52
24	DINAS PARIWISATA	6.224.469.347,00	4.551.110.113,00	(66.028.827)	4.485.081.285,97	657.392.554,96	5.142.473.840,93	1.081.995.506,07
25	DINAS TANAMAN PANGAN DAN HORTIKULTURA	54.374.911.154,00	45.293.688.577,00	(19.984.622)	45.273.703.955,17	3.183.148.948,92	48.456.852.904,09	5.918.058.249,91
26	DINAS PERKEBUNAN DAN PETERNAKAN	50.292.410.109,00	42.747.904.696,00	(259.280.611)	42.488.624.085,00	2.539.211.676,91	45.027.835.761,91	5.264.574.347,09
27	DINAS KEHUTANAN	45.621.005.490,00	34.000.845.436,00	3.744.833	34.004.590.269,33	4.470.864.282,27	38.475.454.551,60	7.145.550.938,40
28	DINAS ENERGI DAN SUMBER DAYA MINERAL	12.284.768.285,00	8.508.583.447,00	9.431.047	8.518.014.494,00	1.548.026.325,06	10.066.040.819,06	2.218.727.465,94
29	DINAS PERINDUSTRIAN DAN PERDAGANGAN	31.782.306.732,23	19.799.904.798,23	(644.513.814)	19.155.390.984,09	2.902.967.518,99	22.058.358.503,08	9.723.948.229,15
30	SEKRETARIAT DAERAH	133.519.578.527,20	84.023.938.260,00	284.335.863	84.308.274.122,63	11.952.799.920,20	96.261.074.042,83	37.258.504.484,37
31	SEKRETARIAT DPRD	99.323.683.314,80	42.648.828.872,80	166.810.852	42.815.639.724,80	11.390.944.135,70	54.206.583.860,50	45.117.099.454,30
32	BADAN PERENCANAAN PEMBANGUNAN DAERAH	27.812.656.890,84	17.331.633.363,84	(1.715.319.072)	15.616.314.292,24	5.259.251.741,27	20.875.566.033,51	6.937.090.857,33
33	BADAN PENGELOLA KEUANGAN DAN ASET DAERAH	38.710.546.756,34	13.967.074.360,24	(192.947.202)	13.774.127.157,91	3.880.263.579,45	17.654.390.737,36	21.056.156.018,98
34	DINAS PENDAPATAN DAERAH	45.918.311.998,98	26.582.789.709,93	(10.000.000)	26.572.789.709,93	4.715.367.780,39	31.288.157.490,32	14.630.154.508,66
35	BADAN KEPEGAWAIAN DAERAH	9.308.433.047,00	6.462.469.460,00	140.949.853	6.603.419.313,00	736.217.410,47	7.339.636.723,47	1.968.796.323,53
36	BADAN PENGEMBANGAN SUMBER DAYA MANUSIA DAERAH	14.646.067.600,00	12.969.175.278,00	(641.234.585)	12.327.940.693,00	1.399.383.538,08	13.727.324.231,08	918.743.368,92
37	BADAN RISET DAN INOVASI DAERAH	6.629.210.950,00	4.328.053.860,00	(13.500.000)	4.314.553.860,00	800.202.843,52	5.114.756.703,52	1.514.454.246,48
38	BADAN PENGHUBUNG DAERAH	15.045.463.613,00	10.721.767.712,00	(774.420.000)	9.947.347.712,00	1.843.023.478,95	11.790.371.190,95	3.255.092.422,05
39	INSPEKTORAT DAERAH	9.283.979.947,00	3.215.576.162,00	(14.040.700)	3.201.535.462,00	1.401.619.645,02	4.603.155.107,02	4.680.824.839,98
40	BADAN KESATUAN BANGSA DAN POLITIK DAERAH	6.424.325.145,00	3.303.998.739,00	-	3.303.998.739,00	710.711.665,39	4.014.710.404,39	2.409.614.740,61
TOTAL		**2.419.463.742.084,93**	**1.545.071.603.255,13**	**5.128.317.875,67**	**1.550.199.921.130,80**	**220.853.425.466,94**	**1.771.053.346.597,74**	**648.410.395.487,19**

AKUMULASI PENYUSUTAN ASET TETAP GEDUNG DAN BANGUNAN
PROVINSI SULAWESI TENGAH
TAHUN ANGGARAN 2025

No.	NAMA PERANGKAT DAERAH	NILAI PEROLEHAN	AKUMULASI PENYUSUTAN 31 Des 2024	KOREKSI /PENYESUAIAN PENCATATAN	AKUMULASI PENYUSUTAN SETELAH KOREKSI/PENYESUAIAN PENCATATAN	BEBAN PENYUSUTAN	AKUMULASI PENYUSUTAN 31 Des 2025	NILAI BUKU
1	DINAS PENDIDIKAN	1.579.542.122.768,360	273.633.456.153,000	59.730.089,970	273.693.186.242,970	41.032.069.621,630	314.725.255.864,600	1.264.816.866.903,760
2	DINAS KESEHATAN	54.621.929.848,000	10.097.683.574,000	-	10.097.683.574,000	996.499.281,250	11.094.182.855,250	43.527.746.992,750
	RSUD UNDATA	282.428.861.915,600	43.394.723.271,000	-	43.394.723.271,000	5.081.800.882,370	48.476.524.153,370	233.952.337.762,230
	RSUD MADANI	85.206.651.504,770	14.764.570.910,000	-	14.764.570.910,000	1.538.037.276,730	16.302.608.186,730	68.904.043.318,040
3	DINAS BINA MARGA DAN PENATAAN RUANG	21.128.528.281,000	3.838.616.951,000	-	3.838.616.951,000	348.444.196,720	4.187.061.147,720	16.941.467.133,280
4	DINAS CIPTA KARYA DAN SUMBER DAYA AIR	446.506.364.526,770	10.266.968.482,000	-	10.266.968.482,000	2.685.098.096,570	12.952.066.578,570	433.554.297.948,200
5	DINAS PERUMAHAN, PERMUKIMAN DAN PERTANAHAN	-	-	-	-	-	-	-
6	SATUAN POLISI PAMONG PRAJA	4.867.590.317,000	810.778.212,000	-	810.778.212,000	86.948.611,750	897.726.823,750	3.969.863.493,250
7	BADAN PENANGGULANGAN BENCANA DAERAH	3.194.892.494,000	961.572.665,000	(455.516.601,000)	506.056.064,000	133.568.464,170	639.624.528,170	2.555.267.965,830
8	DINAS SOSIAL	17.678.767.644,840	7.795.865.022,000	-	7.795.865.022,000	322.352.578,560	8.118.217.600,560	9.560.550.044,280
9	DINAS TENAGA KERJA DAN TRANSMIGRASI	31.688.363.903,000	8.322.812.466,000	-	8.322.812.466,000	584.273.065,390	8.907.085.531,390	22.781.278.371,610
10	DINAS PEMBERDAYAAN PEREMPUAN DAN PERLINDUNGAN ANAK	3.965.284.050,000	356.387.589,000	82.176.411,000	438.564.000,000	(438.564.000,000)	-	3.965.284.050,000
11	DINAS PANGAN	9.534.539.945,000	2.325.383.780,000	-	2.325.383.780,000	166.559.864,000	2.491.943.644,000	7.042.596.301,000
12	DINAS LINGKUNGAN HIDUP	6.945.922.831,000	1.268.545.060,000	-	1.268.545.060,000	118.713.137,380	1.387.258.197,380	5.558.664.633,620
13	DINAS KEPENDUDUKAN DAN PENCATATAN SIPIL	3.240.035.655,020	2.906.265.868,510	(581.780.532,000)	2.324.485.336,510	42.291.343,000	2.366.776.679,510	873.258.975,510
14	DINAS PEMBERDAYAAN MASYARAKAT DAN DESA	5.654.404.690,000	1.641.823.462,000	472.518.031,590	2.114.341.493,590	143.802.107,370	2.258.143.600,960	3.396.261.089,040
15	DINAS PENGENDALIAN PENDUDUK DAN KELUARGA BERENCANA	9.050.282.541,000	805.938.129,000	-	805.938.129,000	165.095.823,340	971.033.952,340	8.079.248.588,660
16	DINAS PERHUBUNGAN	29.272.652.198,000	6.830.811.798,000	-	6.830.811.798,000	543.069.110,010	7.373.880.908,010	21.898.771.289,990
17	DINAS KOMUNIKASI, INFORMATIKA, PERSANDIAN, DAN STATISTIK	3.351.611.869,460	1.243.825.825,000	-	1.243.825.825,000	46.477.623,410	1.290.303.448,410	2.061.308.421,050

No.	NAMA PERANGKAT DAERAH	NILAI PEROLEHAN	AKUMULASI PENYUSUTAN 31 Des 2024	KOREKSI /PENYESUAIAN PENCATATAN	AKUMULASI PENYUSUTAN SETELAH KOREKSI/PENYESUAIAN PENCATATAN	BEBAN PENYUSUTAN	AKUMULASI PENYUSUTAN 31 Des 2025	NILAI BUKU
18	DINAS KOPERASI DAN UMKM	15.317.838.868,245	2.655.358.849,000	-	2.655.358.849,000	279.044.329,560	2.934.403.178,560	12.383.435.689,685
19	DINAS PENANAMAN MODAL DAN PELAYANAN TERPADU	23.590.070.616,000	3.047.122.808,000	-	3.047.122.808,000	425.697.174,000	3.472.819.982,000	20.117.250.634,000
20	DINAS PEMUDA DAN OLAHRAGA	25.239.982.315,750	7.762.031.807,000	68.395.708,000	7.830.427.515,000	528.520.885,000	8.358.948.400,000	16.881.033.915,750
21	DINAS KEBUDAYAAN	9.717.379.247,050	7.356.253.969,000	-	7.356.253.969,000	187.714.034,260	7.543.968.003,260	2.173.411.243,790
22	DINAS PERPUSTAKAAN DAN KEARSIPAN	21.244.720.344,618	6.222.499.465,000	-	6.222.499.465,000	328.578.704,000	6.551.078.169,000	14.693.642.175,618
23	DINAS KELAUTAN DAN PERIKANAN	100.887.198.091,420	12.047.759.036,000	-	12.047.759.036,000	1.969.124.297,920	14.016.883.333,920	86.870.314.757,500
24	DINAS PARIWISATA	16.334.844.860,060	2.916.867.023,000	5.487.119,000	2.922.354.142,000	285.117.737,660	3.207.471.879,660	13.127.372.980,400
25	DINAS TANAMAN PANGAN DAN HORTIKULTURA	81.269.987.109,320	16.542.887.660,000	-	16.542.887.660,000	1.730.070.237,800	18.272.957.897,800	62.997.029.211,520
26	DINAS PERKEBUNAN DAN PETERNAKAN	58.812.559.689,960	9.368.696.355,000	-	9.368.696.355,000	1.135.847.568,810	10.504.543.923,810	48.308.015.766,150
27	DINAS KEHUTANAN	49.301.140.712,000	8.657.691.833,000	-	8.657.691.833,000	935.323.016,490	9.593.014.849,490	39.708.125.862,510
28	DINAS ENERGI DAN SUMBER DAYA MINERAL	6.110.082.365,850	2.012.214.279,000	-	2.012.214.279,000	100.138.982,950	2.112.353.261,950	3.997.729.103,900
29	DINAS PERINDUSTRIAN DAN PERDAGANGAN	26.825.620.481,273	4.632.796.746,000	-	4.632.796.746,000	498.949.863,000	5.131.746.609,000	21.693.873.872,273
30	SEKRETARIAT DAERAH	222.038.501.781,179	45.456.067.786,000	-	45.456.067.786,000	4.333.082.896,220	49.789.150.682,220	172.249.351.098,959
31	SEKRETARIAT DPRD	82.693.203.884,770	14.083.742.921,000	-	14.083.742.921,000	1.306.706.802,140	15.390.449.723,140	67.302.754.161,630
32	BADAN PERENCANAAN PEMBANGUNAN DAERAH	15.022.178.453,002	5.706.148.083,000	-	5.706.148.083,000	218.481.059,300	5.924.629.142,300	9.097.549.310,702
33	BADAN PENGELOLA KEUANGAN DAN ASET DAERAH	20.738.527.898,130	5.524.663.531,000	1.006.672.383,080	6.531.335.914,080	(1.221.482.651,710)	5.309.853.262,370	15.428.674.635,760
34	DINAS PENDAPATAN DAERAH	57.355.406.606,820	11.075.238.819,000	-	11.075.238.819,000	1.015.411.883,630	12.090.650.702,630	45.264.755.904,190
35	BADAN KEPEGAWAIAN DAERAH	4.375.136.687,000	1.244.411.806,000	-	1.244.411.806,000	77.444.559,000	1.321.856.365,000	3.053.280.322,000
36	BADAN PENGEMBANGAN SUMBER DAYA MANUSIA DAERAH	71.522.016.574,000	9.657.684.623,000	-	9.657.684.623,000	1.258.444.007,340	10.916.128.630,340	60.605.887.943,660
37	BADAN RISET DAN INOVASI DAERAH	10.031.132.045,000	1.096.201.842,000	-	1.096.201.842,000	181.219.990,400	1.277.421.832,400	8.753.710.212,600
38	BADAN PENGHUBUNG DAERAH	8.290.875.306,000	1.670.841.706,000	-	1.670.841.706,000	165.752.812,000	1.836.594.518,000	6.454.280.788,000
39	INSPEKTORAT DAERAH	8.180.689.300,000	2.300.547.418,000	-	2.300.547.418,000	124.497.768,000	2.425.045.186,000	5.755.644.114,000
40	BADAN KESATUAN BANGSA DAN POLITIK DAERAH	-	-	-	-	-	-	-

No.	NAMA PERANGKAT DAERAH	NILAI PEROLEHAN	AKUMULASI PENYUSUTAN 31 Des 2024	KOREKSI /PENYESUAIAN PENCATATAN	AKUMULASI PENYUSUTAN SETELAH KOREKSI/PENYESUAIAN PENCATATAN	BEBAN PENYUSUTAN	AKUMULASI PENYUSUTAN 31 Des 2025	NILAI BUKU
TOTAL		3.532.777.900.220,26	572.303.757.582,51	657.682.609,64	572.961.440.192,15	69.460.223.041,42	642.421.663.233,57	2.890.356.236.986,70

AKUMULASI PENYUSUTAN ASET TETAP JALAN, IRIGASI DAN JARINGAN
PROVINSI SULAWESI TENGAH
TAHUN ANGGARAN 2025

No.	NAMA PERANGKAT DAERAH	NILAI PEROLEHAN	AKUMULASI PENYUSUTAN 31 Des 2024	KOREKSI /PENYESUAIAN PENCATATAN	AKUMULASI PENYUSUTAN SETELAH KOREKSI/PENYESUAIAN PENCATATAN	BEBAN PENYUSUTAN	AKUMULASI PENYUSUTAN 31 Des 2025	NILAI BUKU
1	DINAS PENDIDIKAN	12.204.493.027,83	3.658.793.589,00	1.215.487,33	3.660.009.076,33	546.827.939,67	4.206.837.016,00	7.997.656.011,83
2	DINAS KESEHATAN	5.067.670.924,00	1.419.782.891,00	211.532.378,00	1.631.315.269,00	196.032.214,00	1.827.347.483,00	3.240.323.441,00
	RSUD UNDATA	17.958.951.935,00	4.714.635.510,00	0,00	4.714.635.510,00	642.554.808,75	5.357.190.318,75	12.601.761.616,25
	RSUD MADANI	7.477.758.914,75	1.890.461.141,00	-211.532.378,00	1.678.928.763,00	211.532.378,00	1.890.461.141,00	5.587.297.773,75
3	DINAS BINA MARGA DAN PENATAAN RUANG	2.860.840.658.952,74	1.524.394.676.638,75	404,63	1.524.394.677.043,38	128.645.437.663,48	1.653.040.114.706,86	1.207.800.544.245,88
4	DINAS CIPTA KARYA DAN SUMBER DAYA AIR	1.929.004.282.378,78	1.390.697.579.572,00	0,00	1.390.697.579.572,00	26.157.955.869,93	1.416.855.535.441,93	512.148.746.936,85
5	DINAS PERUMAHAN, PERMUKIMAN DAN PERTANAHAN	9.518.001.541,49	5.379.652.927,00	0,00	5.379.652.927,00	926.617.120,00	6.306.270.047,00	3.211.731.494,49
6	SATUAN POLISI PAMONG PRAJA	184.747.832,00	50.241.345,00	0,00	50.241.345,00	5.152.958,00	55.394.303,00	129.353.529,00
7	BADAN PENANGGULANGAN BENCANA DAERAH	9.849.139.000,00	4.454.539.779,00	0,00	4.454.539.779,00	866.106.320,00	5.320.646.099,00	4.528.492.901,00
8	DINAS SOSIAL	745.721.000,00	420.818.173,00	0,00	420.818.173,00	13.143.372,00	433.961.545,00	311.759.455,00
9	DINAS TENAGA KERJA DAN TRANSMIGRASI	1.146.822.000,00	620.580.563,00	0,00	620.580.563,00	98.360.578,00	718.941.141,00	427.880.859,00
10	DINAS PEMBERDAYAAN PEREMPUAN DAN PERLINDUNGAN ANAK	194.672.390,00	28.208.996,00	750.808,33	28.959.804,33	12.211.614,00	41.171.418,33	153.500.971,67
11	DINAS PANGAN	497.363.000,00	216.755.047,00	0,00	216.755.047,00	25.408.515,00	242.163.562,00	255.199.438,00
12	DINAS LINGKUNGAN HIDUP	163.774.000,00	67.784.487,00	0,00	67.784.487,00	12.035.630,00	79.820.117,00	83.953.883,00
13	DINAS KEPENDUDUKAN DAN PENCATATAN SIPIL	2.750.000,00	89.656.846,00	-86.906.846,00	2.750.000,00	0,00	2.750.000,00	0,00
14	DINAS PEMBERDAYAAN MASYARAKAT DAN DESA	825.268.700,00	78.675.338,00	0,00	78.675.338,00	12.563.601,28	91.238.939,28	734.029.760,72
15	DINAS PENGENDALIAN PENDUDUK DAN KELUARGA BERENCANA	42.723.371,00	356.028,00	0,00	356.028,00	4.272.336,00	4.628.364,00	38.095.007,00
16	DINAS PERHUBUNGAN	62.774.977.299,51	5.319.866.468,00	58.613,19	5.319.925.081,19	4.773.143.030,32	10.093.068.111,51	52.681.909.188,00
17	DINAS KOMUNIKASI, INFORMATIKA, PERSANDIAN, DAN STATISTIK	2.733.652.200,00	616.287.923,00	0,00	616.287.923,00	132.835.984,00	749.123.907,00	1.984.528.293,00
18	DINAS KOPERASI DAN UMKM	630.922.000,00	266.450.825,00	0,00	266.450.825,00	30.519.432,00	296.970.257,00	333.951.743,00

No.	NAMA PERANGKAT DAERAH	NILAI PEROLEHAN	AKUMULASI PENYUSUTAN 31 Des 2024	KOREKSI /PENYESUAIAN PENCATATAN	AKUMULASI PENYUSUTAN SETELAH KOREKSI/PENYESUAIAN PENCATATAN	BEBAN PENYUSUTAN	AKUMULASI PENYUSUTAN 31 Des 2025	NILAI BUKU
19	DINAS PENANAMAN MODAL DAN PELAYANAN TERPADU	381.777.650,00	109.398.223,00	0,00	109.398.223,00	9.017.655,00	118.415.878,00	263.361.772,00
20	DINAS PEMUDA DAN OLAHRAGA	862.357.500,00	321.124.891,00	0,00	321.124.891,00	44.229.688,67	365.354.579,67	497.002.920,33
21	DINAS KEBUDAYAAN	947.337.276,55	35.294.243,00	351.423.634,55	386.717.877,55	75.535.833,16	462.253.710,71	485.083.565,84
22	DINAS PERPUSTAKAAN DAN KEARSIPAN	682.270.100,00	388.072.346,00	0,00	388.072.346,00	36.017.031,00	424.089.377,00	258.180.723,00
23	DINAS KELAUTAN DAN PERIKANAN	59.904.437.161,24	11.001.550.786,00	0,00	11.001.550.786,00	2.800.340.865,60	13.801.891.651,60	46.102.545.509,64
24	DINAS PARIWISATA	2.322.350.111,10	426.844.663,00	0,00	426.844.663,00	90.425.854,00	517.270.517,00	1.805.079.594,10
25	DINAS TANAMAN PANGAN DAN HORTIKULTURA	9.610.853.354,18	1.935.189.780,00	0,00	1.935.189.780,00	398.946.478,80	2.334.136.258,80	7.276.717.095,38
26	DINAS PERKEBUNAN DAN PETERNAKAN	10.122.541.347,04	4.315.653.236,00	0,00	4.315.653.236,00	339.841.223,00	4.655.494.459,00	5.467.046.888,04
27	DINAS KEHUTANAN	5.907.096.880,00	2.645.898.207,00	0,00	2.645.898.207,00	232.985.962,00	2.878.884.169,00	3.028.212.711,00
28	DINAS ENERGI DAN SUMBER DAYA MINERAL	6.339.911.803,95	955.070.632,00	0,00	955.070.632,00	169.827.415,00	1.124.898.047,00	5.215.013.756,95
29	DINAS PERINDUSTRIAN DAN PERDAGANGAN	456.540.650,00	96.052.749,00	0,00	96.052.749,00	11.749.102,00	107.801.851,00	348.738.799,00
30	SEKRETARIAT DAERAH	7.944.334.594,86	4.485.401.308,50	0,00	4.485.401.308,50	375.053.787,04	4.860.455.095,54	3.083.879.499,32
31	SEKRETARIAT DPRD	5.402.180.926,75	1.229.587.665,00	0,00	1.229.587.665,00	209.007.464,00	1.438.595.129,00	3.963.585.797,75
32	BADAN PERENCANAAN PEMBANGUNAN DAERAH	1.019.093.090,49	395.671.977,00	0,00	395.671.977,00	43.276.051,54	438.948.028,54	580.145.061,95
33	BADAN PENGELOLA KEUANGAN DAN ASET DAERAH	1.473.630.148,01	287.466.226,00	76.994.000,00	364.460.226,00	31.005.624,00	395.465.850,00	1.078.164.298,01
34	DINAS PENDAPATAN DAERAH	3.038.939.461,00	1.662.110.112,00	0,00	1.662.110.112,00	220.120.670,00	1.882.230.782,00	1.156.708.679,00
35	BADAN KEPEGAWAIAN DAERAH	340.400.400,00	202.087.806,00	0,00	202.087.806,00	4.240.907,00	206.328.713,00	134.071.687,00
36	BADAN PENGEMBANGAN SUMBER DAYA MANUSIA DAERAH	3.400.651.906,00	1.085.783.090,00	0,00	1.085.783.090,00	83.345.094,00	1.169.128.184,00	2.231.523.722,00
37	BADAN RISET DAN INOVASI DAERAH	377.863.600,00	85.623.348,00	0,00	85.623.348,00	26.364.556,00	111.987.904,00	265.875.696,00
38	BADAN PENGHUBUNG DAERAH	607.094.000,00	231.600.463,00	38.700.000,00	270.300.463,00	37.032.350,00	307.332.813,00	299.761.187,00
39	INSPEKTORAT DAERAH	33.700.000,00	5.803.882,00	0,00	5.803.882,00	1.123.332,00	6.927.214,00	26.772.786,00
40	BADAN KESATUAN BANGSA DAN POLITIK DAERAH	162.400.000,00	37.446.590,00	0,00	37.446.590,00	3.972.834,00	41.419.424,00	120.980.576,00
TOTAL		**5.043.202.112.428,27**	**2.976.324.536.310,25**	382.236.102,03	**2.976.706.772.412,28**	**168.556.171.142,24**	**3.145.262.943.554,52**	**1.897.939.168.873,75**

AKUMULASI PENYUSUTAN ASET TETAP LAINNYA
PROVINSI SULAWESI TENGAH
TAHUN ANGGARAN 2025

No.	NAMA PERANGKAT DAERAH	NILAI PEROLEHAN	AKUMULASI PENYUSUTAN 31 Des 2024	KOREKSI /PENYESUAIAN PENCATATAN	AKUMULASI PENYUSUTAN SETELAH KOREKSI/PENYESUAIAN PENCATATAN	BEBAN PENYUSUTAN	AKUMULASI PENYUSUTAN 31 Des 2025	NILAI BUKU
1	DINAS PENDIDIKAN	171.547.422.217,81	485.083.925,00	-396.006.150,00	89.077.775,00	15.877.332,04	104.955.107,04	171.442.467.110,77
2	DINAS KESEHATAN	922.184.150,00	63.956.144,00	15.989.034,96	79.945.178,96	21.300.916,25	101.246.095,21	820.938.054,79
	RSUD UNDATA	-	-	-	-	-	-	-
	RSUD MADANI	673.365.100,00	28.425.532,00	7.106.382,79	35.531.914,79	10.548.902,50	46.080.817,29	627.284.282,71
3	DINAS BINA MARGA DAN PENATAAN RUANG	4.991.896.111,00	1.642.350.150,00	6.569.400.611,13	8.211.750.761,13	-8.211.750.761,13	0,00	4.991.896.111,00
4	DINAS CIPTA KARYA DAN SUMBER DAYA AIR	20.400.000,00	270.323.560,00	55.854.491,27	326.178.051,27	-326.178.051,27	0,00	20.400.000,00
5	DINAS PERUMAHAN, PERMUKIMAN DAN PERTANAHAN	379.479.000,00	809.226,00	-809.226,00	0,00	790.581,25	790.581,25	378.688.418,75
6	SATUAN POLISI PAMONG PRAJA	-	-	-	-	-	-	-
7	BADAN PENANGGULANGAN BENCANA DAERAH	47.600.000,00	-	-	-	-	-	47.600.000,00
8	DINAS SOSIAL	-	-	-	-	-	-	-
9	DINAS TENAGA KERJA DAN TRANSMIGRASI	64.570.000,00	-	-	-	-	-	64.570.000,00
10	DINAS PEMBERDAYAAN PEREMPUAN DAN PERLINDUNGAN ANAK	-	-	-	-	-	-	-
11	DINAS PANGAN	150.000.000,00	-	-	-	-	-	150.000.000,00
12	DINAS LINGKUNGAN HIDUP	226.725.000,00	21.347.408,00	5.336.852,42	26.684.260,42	5.668.125,00	32.352.385,42	194.372.614,58
13	DINAS KEPENDUDUKAN DAN PENCATATAN SIPIL	-	-	-	-	-	-	-
14	DINAS PEMBERDAYAAN MASYARAKAT DAN DESA	169.145.000,00	14.941.142,00	3.735.285,08	18.676.427,08	4.228.625,00	22.905.052,08	146.239.947,92
15	DINAS PENGENDALIAN PENDUDUK DAN KELUARGA BERENCANA	161.972.000,00	14.281.260,00	3.570.315,00	17.851.575,00	3.400.300,00	21.251.875,00	140.720.125,00
16	DINAS PERHUBUNGAN	415.565.000,00	-	-	-	-	-	415.565.000,00
17	DINAS KOMUNIKASI, INFORMATIKA, PERSANDIAN, DAN STATISTIK	5.900.000,00	1.032.500,00	258.125,00	1.290.625,00	147.500,00	1.438.125,00	4.461.875,00

No.	NAMA PERANGKAT DAERAH	NILAI PEROLEHAN	AKUMULASI PENYUSUTAN 31 Des 2024	KOREKSI /PENYESUAIAN PENCATATAN	AKUMULASI PENYUSUTAN SETELAH KOREKSI/PENYESUAIAN PENCATATAN	BEBAN PENYUSUTAN	AKUMULASI PENYUSUTAN 31 Des 2025	NILAI BUKU
18	DINAS KOPERASI DAN UMKM	-	-	-	-	-	-	-
19	DINAS PENANAMAN MODAL DAN PELAYANAN TERPADU	73.298.850,00	-	0,00	0,00	0,00	0,00	73.298.850,00
20	DINAS PEMUDA DAN OLAHRAGA	332.662.750,00	13.378.292,00	3.344.572,58	16.722.864,58	4.954.468,75	21.677.333,33	310.985.416,67
21	DINAS KEBUDAYAAN	315.825.000,00	-	-	-	-	-	315.825.000,00
22	DINAS PERPUSTAKAAN DAN KEARSIPAN	11.385.291.693,84	-	-	-	-	-	11.385.291.693,84
23	DINAS KELAUTAN DAN PERIKANAN	1.139.821.321,00	157.227.119,00	161.481.533,37	318.708.652,37	42.931.658,03	361.640.310,40	778.181.010,60
24	DINAS PARIWISATA	229.650.000,00	-	-	-	-	-	229.650.000,00
25	DINAS TANAMAN PANGAN DAN HORTIKULTURA	342.509.103,00	16.777.583,00	4.194.395,41	20.971.978,41	5.592.527,57	26.564.505,98	315.944.597,02
26	DINAS PERKEBUNAN DAN PETERNAKAN	5.456.027.643,46	614.945.170,00	153.736.294,29	768.681.464,29	96.709.725,34	865.391.189,63	4.590.636.453,83
27	DINAS KEHUTANAN	-	-	-	-	-	-	-
28	DINAS ENERGI DAN SUMBER DAYA MINERAL	10.500.000,00	-	-	-	-	-	10.500.000,00
29	DINAS PERINDUSTRIAN DAN PERDAGANGAN	-	-	-	-	-	-	-
30	SEKRETARIAT DAERAH	840.357.174,00	19.570.118,00	12.399.000,00	31.969.118,00	23.909.768,00	55.878.886,00	784.478.288,00
31	SEKRETARIAT DPRD	1.996.107.080,00	3.194.845,00	798.711,42	3.993.556,42	47.922.677,00	51.916.233,42	1.944.190.846,58
32	BADAN PERENCANAAN PEMBANGUNAN DAERAH	106.639.000,00	-	-	-	-	-	106.639.000,00
33	BADAN PENGELOLA KEUANGAN DAN ASET DAERAH	743.331.305,00	1.238.886,00	309.720,89	1.548.606,89	18.583.282,63	20.131.889,52	723.199.415,48
34	DINAS PENDAPATAN DAERAH	-	-	-	-	-	-	-
35	BADAN KEPEGAWAIAN DAERAH	-	-	-	-	-	-	-
36	BADAN PENGEMBANGAN SUMBER DAYA MANUSIA DAERAH	-	-	-	-	-	-	-
37	BADAN RISET DAN INOVASI DAERAH	-	-	-	-	-	-	-
38	BADAN PENGHUBUNG DAERAH	458.342.913,00	195.366.000,00	-195.366.000,00	0,00	0,00	0,00	458.342.913,00
39	INSPEKTORAT DAERAH	-	-	-	-	-	-	-
40	BADAN KESATUAN BANGSA DAN POLITIK DAERAH	-	-	-	-	-	-	-
TOTAL		**203.206.587.412,11**	**3.564.248.860,00**		**9.969.582.809,61**	**-8.235.362.423,04**	**1.734.220.386,57**	**201.472.367.025,54**

REKAPITULASI LAPORAN ASET LAINNYA INTRAKOMPTABEL

MENURUT JENIS

PEMERINTAH

AKHIR TAHUN

TAHUN 2025

No.	SKPD	KERJASAMA PEMANFAATAN	ASET TIDAK BERWUJUD	ASET LAIN-LAIN	TOTAL ASET LAINNYA
1	2	3	4	5	6
1	DINAS PENDIDIKAN	-	7.006.716.899,00	102.142.398.441,75	109.149.115.340,75
2	DINAS KESEHATAN	-	-	11.341.339.074,00	11.341.339.074,00
3	RSUD UNDATA	-	-	46.644.409.320,00	46.644.409.320,00
4	RSUD MADANI	-	48.326.000,00	1.470.831.500,00	1.519.157.500,00
5	DINAS BINA MARGA DAN PENATAAN RUANG	-	-	222.310.277.554,67	222.310.277.554,67
6	DINAS CIPTA KARYA DAN SUMBER DAYA AIR	-	79.300.000,00	114.952.928.536,00	115.032.228.536,00
7	DINAS PERUMAHAN, PERMUKIMAN DAN PERTANAHAN	-	135.956.700,00	291.762.900,00	427.719.600,00
8	SATUAN POLISI PAMONG PRAJA	-	-	1.235.150.200,00	1.235.150.200,00
9	BADAN PENANGGULANGAN BENCANA DAERAH	-	35.000.000,00	3.262.598.981,00	3.297.598.981,00
10	DINAS SOSIAL	-	189.207.000,00	6.431.670.211,00	6.620.877.211,00
11	DINAS TENAGA KERJA DAN TRANSMIGRASI	-	94.350.000,00	7.461.118.207,00	7.555.468.207,00
12	DINAS PEMBERDAYAAN PEREMPUAN DAN PERLINDUNGAN ANAK	-	-	903.799.358,00	903.799.358,00
13	DINAS PANGAN	-	-	1.574.244.800,00	1.574.244.800,00
14	DINAS LINGKUNGAN HIDUP	-	-	5.777.821.849,00	5.777.821.849,00
15	DINAS KEPENDUDUKAN DAN PENCATATAN SIPIL	-	205.830.000,00	752.181.830,00	958.011.830,00
16	DINAS PEMBERDAYAAN MASYARAKAT DAN DESA	-	9.723.600,00	1.401.484.790,00	1.411.208.390,00
17	DINAS PENGENDALIAN PENDUDUK DAN KELUARGA BERENCANA	-	-	478.116.382,00	478.116.382,00
18	DINAS PERHUBUNGAN	-	-	5.924.150.467,50	5.924.150.467,50
19	DINAS KOMUNIKASI, INFORMATIKA, PERSANDIAN, DAN STATISTIK	-	-	3.384.532.802,00	3.384.532.802,00
20	DINAS KOPERASI DAN UMKM	-	-	2.133.652.245,29	2.133.652.245,29
21	DINAS PENANAMAN MODAL DAN PELAYANAN TERPADU	-	-	943.881.900,00	943.881.900,00
22	DINAS PEMUDA DAN OLAHRAGA	3.585.568.880,83	-	5.042.587.909,00	8.628.156.789,83
23	DINAS KEBUDAYAAN	-	-	2.074.756.126,00	2.074.756.126,00
24	DINAS PERPUSTAKAAN DAN KEARSIPAN	-	-	4.398.121.900,00	4.398.121.900,00
25	DINAS KELAUTAN DAN PERIKANAN	-	256.600.000,00	28.665.059.417,00	28.921.659.417,00
26	DINAS PARIWISATA	-	39.700.000,00	4.410.805.483,00	4.450.505.483,00
27	DINAS TANAMAN PANGAN DAN HORTIKULTURA	-	-	17.228.444.612,00	17.228.444.612,00

28	DINAS PERKEBUNAN DAN PETERNAKAN	-	-	27.742.035.251,00	27.742.035.251,00
29	DINAS KEHUTANAN	-	302.822.226,00	14.978.913.894,00	15.281.736.120,00
30	DINAS ENERGI DAN SUMBER DAYA MINERAL	-	92.620.000,00	21.700.384.097,05	21.793.004.097,05
31	DINAS PERINDUSTRIAN DAN PERDAGANGAN	-	64.636.000,00	3.885.626.740,00	3.950.262.740,00
32	SEKRETARIAT DAERAH	-	372.256.000,00	27.824.001.128,50	28.196.257.128,50
33	SEKRETARIAT DPRD	-	511.172.750,00	19.295.618.541,57	19.806.791.291,57
34	BADAN PERENCANAAN PEMBANGUNAN DAERAH	-	392.491.000,00	9.987.197.385,51	10.379.688.385,51
35	BADAN PENGELOLA KEUANGAN DAN ASET DAERAH	-	48.510.000,00	44.353.870.755,00	44.402.380.755,00
36	DINAS PENDAPATAN DAERAH	-	1.000.370.260,00	9.813.482.043,21	10.813.852.303,21
37	BADAN KEPEGAWAIAN DAERAH	-	164.999.000,00	1.238.317.726,00	1.403.316.726,00
38	BADAN PENGEMBANGAN SUMBER DAYA MANUSIA DAERAH	-	-	704.897.000,00	704.897.000,00
39	BADAN RISET DAN INOVASI DAERAH	-	34.910.000,00	1.499.240.124,00	1.534.150.124,00
40	BADAN PENGHUBUNG DAERAH	-	79.365.000,00	3.493.545.260,00	3.572.910.260,00
41	INSPEKTORAT DAERAH	-	-	5.143.678.607,00	5.143.678.607,00
42	BADAN KESATUAN BANGSA DAN POLITIK DAERAH	-	-	2.333.045.361,00	2.333.045.361,00
43	**TOTAL**	**3.585.568.880,83**	**11.164.862.435,00**	**796.631.980.710,05**	**811.382.412.025,88**

MUTASI ASET LAINNYA KEMITRAAN DENGAN PIHAK KETIGA

PEMERINTAH PROVINSI SULAWESI TENGAH

TAHUN ANGGARAN 2025

No	Keterangan	Total Aset Kemitraan	Sekretariat DPRD Provinsi Sulawesi Tengah	Dinas Bina Marga dan Penataan Ruang Provinsi Sulawesi Tengah	Dinas Cipta Karya dan Sumberdaya Air	Dinas Perhubungan Provinsi Sulawesi Tengah	Dinas Kesehatan Provinsi Sulawesi Tengah	Dinas Sosial Provinsi Sulawesi Tengah	Kepala Dinas Kelautan dan Perikanan Provinsi Sulawesi Tengah	Badan Pengelolaan Keuangan dan Aset Daerah Provinsi Sulawesi Tengah
0	0	0	1	3	4	6	7	14	24	30
A	**Saldo Akhir Per 31 Desember 2024**	**9.864.993.826,56**	**718.700.826,56**	**-**	**1.102.400.000,00**	**140.000.000,00**	**373.390.000,00**	**612.740.000,00**	**1.665.633.000,00**	**5.252.130.000,00**
1	Reklasifikasi Aset Lain-lain	0,00			-		-			
2	Reklasifikasi antar KIB	0,00		-	-	-	-	-	-	-
3	Koreksi Nilai	0,00		-	-	-	-	-	-	-
4	Koreksi Pencatatan Simda	0,00		-	-	-	-	-	-	-
5	Maping 108	0,00		-	-	-	-	-	-	-
	Total Bertambah	**0,00**	**0,00**	**0,00**	**0,00**	**0,00**	**0,00**	**0,00**	**0,00**	**0,00**
1	Reklasifikasi Aset Lain-lain	0,00					-			
2	Reklasifikasi antar KIB	0,00		-	-	-	-	-	-	-
3	Koreksi Nilai	0,00		-	-	-	-	-	-	-
4	Koreksi Pencatatan Simda	0,00		-	-	-	-	-	-	-
5	Maping 108	0,00		-	-	-	-	-	-	-
	Total Berkurang	**0,00**	**0,00**	**0,00**	**0,00**	**0,00**	**0,00**	**0,00**	**0,00**	**0,00**
A	**Saldo Awal Per 1 Januari 2025**	**9.864.993.826,56**	**718.700.826,56**	**-**	**1.102.400.000,00**	**140.000.000,00**	**373.390.000,00**	**612.740.000,00**	**1.665.633.000,00**	**5.252.130.000,00**
1	Realisasi Belanja Modal Sesuai LRA	0,00		-	-	-	-	-	-	-
2	Dari Extracomp Menjadi Aset Tetap	0,00		-	-	-	-	-	-	-
3	Aset Baru Ditemukan	0,00		-	-	-	-	-	-	-
4	Hibah	0,00		-	-	-	-	-	-	-
5	Hibah Komite Sekolah	0,00		-	-	-	-	-	-	-
6	Belanja Non Modal	0,00		-	-	-	-	-	-	-
7	Pinjam Pakai	0,00		-	-	-	-			
8	Reklas Antar Kib	0,00		-	-	-	-	-	-	-
9	Reklas Atb	0,00		-	-	-	-	-	-	-
10	Reklas Aset Tetap Renovasi	181.837.097.279,67		181.328.970.212,67	508.127.067,00	-	-	-	-	-
11	Reklas Kdp	0,00		-	-	-	-	-	-	-
12	Utang Belanja Modal	0,00		-	-	-	-	-	-	-
13	Mutasi Antar Skpd	0,00		-	-	-	-	-	-	-
	Total Bertambah	**181.837.097.279,67**	**0,00**	**181.328.970.212,67**	**508.127.067,00**	**0,00**	**0,00**	**0,00**	**0,00**	**0,00**
1	Pinjam Pakai	0,00		-	-	-	-		-	-
2	Penghentian Penggunaan/Penghapusan 2024	0,00		-	-	-	-	-	-	
3	Mutasi Antar Skpd	0,00		-	-	-	-	-	-	-
4	Lebih Bayar Sp2d	0,00		-	-	-	-	-	-	-
5	Reklas Antar Kib	0,00		-	-	-	-	-	-	-
6	Reklas Atb	0,00		-	-	-	-	-	-	-
7	Reklas Aset Lain-Lain	359.100.000,00		-	-	-	-	-	-	359.100.000,00
8	Pembayaran Hutang	0,00		-	-	-	-	-	-	-
9	Ekstra Komptabel 2025 (Dari Aset Tetap Menjadi Extracomp)	0,00		-	-	-	-	-	-	-
10	Reklas Kdp	0,00		-	-	-	-	-	-	-
11	Belanja Modal Yang Tidak Menjadi Aset Tetap	0,00		-	-	-	-	-	-	-
	Total Berkurang	**359.100.000,00**	**0,00**	**0,00**	**0,00**	**0,00**	**0,00**	**0,00**	**0,00**	**359.100.000,00**
	Saldo Akhir Per 31 Desember 2025	**191.342.991.106,23**	**718.700.826,56**	**181.328.970.212,67**	**1.610.527.067,00**	**140.000.000,00**	**373.390.000,00**	**612.740.000,00**	**1.665.633.000,00**	**4.893.030.000,00**

MUTASI ASET LAINNYA KEMITRAAN DENGAN PIHAK KETIGA

PEMERINTAH PROVINSI SULAWESI TENGAH

TAHUN ANGGARAN 2025

Lap E-BMD	9.542.093.826,56	639.040.000,00	4.902.930.000,00
Extra	181.800.897.279,67	(26.300.000,00)	(9.900.000,00)
	191.342.991.106,23		
	-		

MUTASI ASET LAINNYA KEMITRAAN DENGAN PIHAK KETIGA

PEMERINTAH PROVINSI SULAWESI TENGAH

TAHUN ANGGARAN 2025

MUTASI ASET LAINNYA KEMITRAAN DENGAN PIHAK KETIGA

PEMERINTAH PROVINSI SULAWESI TENGAH

TAHUN ANGGARAN 2025

MUTASI ASET LAINNYA KEMITRAAN DENGAN PIHAK KETIGA

PEMERINTAH PROVINSI SULAWESI TENGAH

TAHUN ANGGARAN 2025

MUTASI ASET LAINNYA KEMITRAAN DENGAN PIHAK KETIGA

PEMERINTAH PROVINSI SULAWESI TENGAH

TAHUN ANGGARAN 2025

MUTASI ASET LAINNYA KEMITRAAN DENGAN PIHAK KETIGA

PEMERINTAH PROVINSI SULAWESI TENGAH

TAHUN ANGGARAN 2025

MUTASI ASET LAINNYA KEMITRAAN DENGAN PIHAK KETIGA

PEMERINTAH PROVINSI SULAWESI TENGAH

TAHUN ANGGARAN 2025

MUTASI ASET LAINNYA KEMITRAAN DENGAN PIHAK KETIGA

PEMERINTAH PROVINSI SULAWESI TENGAH

TAHUN ANGGARAN 2025

MUTASI ASET LAINNYA KEMITRAAN DENGAN PIHAK KETIGA

PEMERINTAH PROVINSI SULAWESI TENGAH

TAHUN ANGGARAN 2025

MUTASI ASET LAINNYA KEMITRAAN DENGAN PIHAK KETIGA

PEMERINTAH PROVINSI SULAWESI TENGAH

TAHUN ANGGARAN 2025

MUTASI ASET LAINNYA KEMITRAAN DENGAN PIHAK KETIGA

PEMERINTAH PROVINSI SULAWESI TENGAH

TAHUN ANGGARAN 2025

MUTASI ASET LAINNYA KEMITRAAN DENGAN PIHAK KETIGA

PEMERINTAH PROVINSI SULAWESI TENGAH

TAHUN ANGGARAN 2025

MUTASI ASET LAINNYA KEMITRAAN DENGAN PIHAK KETIGA

PEMERINTAH PROVINSI SULAWESI TENGAH

TAHUN ANGGARAN 2025

MUTASI ASET LAINNYA KEMITRAAN DENGAN PIHAK KETIGA

PEMERINTAH PROVINSI SULAWESI TENGAH

TAHUN ANGGARAN 2025

MUTASI ASET LAINNYA KEMITRAAN DENGAN PIHAK KETIGA

PEMERINTAH PROVINSI SULAWESI TENGAH

TAHUN ANGGARAN 2025

MUTASI ASET LAINNYA KEMITRAAN DENGAN PIHAK KETIGA

PEMERINTAH PROVINSI SULAWESI TENGAH

TAHUN ANGGARAN 2025

MUTASI ASET LAINNYA KEMITRAAN DENGAN PIHAK KETIGA

PEMERINTAH PROVINSI SULAWESI TENGAH

TAHUN ANGGARAN 2025

MUTASI ASET LAINNYA KEMITRAAN DENGAN PIHAK KETIGA

PEMERINTAH PROVINSI SULAWESI TENGAH

TAHUN ANGGARAN 2025

MUTASI ASET LAINNYA KEMITRAAN DENGAN PIHAK KETIGA

PEMERINTAH PROVINSI SULAWESI TENGAH

TAHUN ANGGARAN 2025

MUTASI ASET LAINNYA KEMITRAAN DENGAN PIHAK KETIGA

PEMERINTAH PROVINSI SULAWESI TENGAH

TAHUN ANGGARAN 2025

MUTASI ASET LAINNYA KEMITRAAN DENGAN PIHAK KETIGA

PEMERINTAH PROVINSI SULAWESI TENGAH

TAHUN ANGGARAN 2025

MUTASI ASET LAINNYA KEMITRAAN DENGAN PIHAK KETIGA

PEMERINTAH PROVINSI SULAWESI TENGAH

TAHUN ANGGARAN 2025

MUTASI ASET LAINNYA KEMITRAAN DENGAN PIHAK KETIGA

PEMERINTAH PROVINSI SULAWESI TENGAH

TAHUN ANGGARAN 2025

MUTASI ASET LAINNYA KEMITRAAN DENGAN PIHAK KETIGA

PEMERINTAH PROVINSI SULAWESI TENGAH

TAHUN ANGGARAN 2025

MUTASI ASET LAINNYA KEMITRAAN DENGAN PIHAK KETIGA

PEMERINTAH PROVINSI SULAWESI TENGAH

TAHUN ANGGARAN 2025

MUTASI ASET LAINNYA KEMITRAAN DENGAN PIHAK KETIGA

PEMERINTAH PROVINSI SULAWESI TENGAH

TAHUN ANGGARAN 2025

MUTASI ASET LAINNYA KEMITRAAN DENGAN PIHAK KETIGA

PEMERINTAH PROVINSI SULAWESI TENGAH

TAHUN ANGGARAN 2025

MUTASI ASET LAINNYA KEMITRAAN DENGAN PIHAK KETIGA

PEMERINTAH PROVINSI SULAWESI TENGAH

TAHUN ANGGARAN 2025

MUTASI ASET LAINNYA KEMITRAAN DENGAN PIHAK KETIGA

PEMERINTAH PROVINSI SULAWESI TENGAH

TAHUN ANGGARAN 2025

MUTASI ASET LAINNYA KEMITRAAN DENGAN PIHAK KETIGA

PEMERINTAH PROVINSI SULAWESI TENGAH

TAHUN ANGGARAN 2025

MUTASI ASET LAINNYA KEMITRAAN DENGAN PIHAK KETIGA

PEMERINTAH PROVINSI SULAWESI TENGAH

TAHUN ANGGARAN 2025

MUTASI ASET LAINNYA KEMITRAAN DENGAN PIHAK KETIGA

PEMERINTAH PROVINSI SULAWESI TENGAH

TAHUN ANGGARAN 2025

MUTASI ASET LAINNYA KEMITRAAN DENGAN PIHAK KETIGA

PEMERINTAH PROVINSI SULAWESI TENGAH

TAHUN ANGGARAN 2025

MUTASI ASET LAINNYA KEMITRAAN DENGAN PIHAK KETIGA

PEMERINTAH PROVINSI SULAWESI TENGAH

TAHUN ANGGARAN 2025

REKAPITULASI BARANG MILIK DAERAH YANG DIPINJAM PAKAIKAN
PEMERINTAH PROVINSI SULAWESI TENGAH
TAHUN ANGGARAN 2024

No.	Nama Jensi Barang	Alamat Barang	Nilai Barang (Rp)	Tanggal	Nomor	Peminjam Pakai
1	Tanah Bangunan Rumah Negara Gol I	Jl. M.T. Haryono Kota Palu	188.800.000,00	01/02/2020	011/04/BPKAD	Komisi Penyiaran Indonesia Daerah Prov. Sulawesi Tengah
2	Tanah Bangunan Kantor Pemerintah	Jl. M.T. Haryono No. 213 Luwuk Banggai	140.000.000,00	03/23/2020	032/2306/BPKAD	Pemerintah Kab. Banggai
3	Tanah Bangunan Gedung Pelelangan Ikan	Jl. Ds. Kinapasan Kel. Lakatan, Tolitoli	750.000.000,00	03/06/2017	000.2.5/27.1/PEMPROV.ST /2023	Pemerintah Kab. Tolitoli
4	Tanah Bangunan Gedung Pelelangan Ikan	Jl. Trans Sulawesi Ds. Pandiri Kab. Poso	200.000.000,00	03/23/2020	032/2645/BPKAD	Pemerintah Kab. Poso
5	Tanah Bangunan Kantor Pemerintah	Jl. Wolter monginsidi, Desa Bahdue. Morowali utara	294.133.000,00	01/11/2021	000.2.5/11/PEMPROV. ST/2023	Pemerintah Kab. Morowali Utara
6	Tanah Bangunan Rumah Nagara Gol II	Jl. Ahmad Yani No. 23 Kel. Besusu Kec. Palu Timut, Kota Palu	224.200.000,00	08/09/2021	032/8169/BPKAD	Pangkalan TNI AL
7	Tanah Bangunan Kantor Pemerintah	Jl Kartini Kota Palu	1.079.760.000,00	01/31/2020	032/1162/BPKAD	Palang Merah Indonesia Prov. Sulawesi Tengah
8	Tanah Bangunan Kantor Pemerintah	Jl. Soeprapto No. 42 Kel. Besusu Kec. Palu Timur Kota Palu	806.080.000,00	24 Januari 2023	032/1600/BPKAD	Komnas HAM
9	Tanah bangunan Kantor pemerintah	Jl. Samratulangi No. 14 Kel. Tuweley, Kec. Baolan, Kab. Toli-Toli	106.590.000,00	02/12/2024	000.2.3.2/3360/DINSOS, 130/35/5037/2024	Pemkab Toli2
10	Tanah bangunan Kantor pemerintah	JL. P. ROTI NO. 22 Poso Kota. Kel. Gebang Rejo Kabupaten Pos	144.000.000,00	03/01/2024	000.2.5./03/Pemprov.St/2 024	Pemkab Poso
11	Tanah bangunan Kantor pemerintah	Jl. Raja Moili No. 9 Kel. Besusu Kec. Palu Timur Kota Palu	2.276.400.000,00	21/12/2023	000.2.5/179.1/Pemprov.1. Sp/2023 dan 146/BA/B614/2023	BPJN Sulteng
12	Tanah bangunan Kantor pemerintah	Jl. Pelita No. 12 Desa Toboli Kec. Parigi Kab. Parigi Mautong	96.000.000,00	10/12/2024	032/244.18/BPKAD/2024 dan 501/PR.05.01/11.2/XII/20 24	penyiaran TVRI Toboli
13	Tanah Bangunan Tempat Kerja Lain-lain	Jl. Veteran No 50 Toli Toli	950.000.000,00	26/09/2022	032141.40/BPKAD/2022	Pemkab Toli-Toli
14	Tanah bangunan Kantor pemerintah	JL. Tuna, Kel. Simpong, Kab. Banggai	200.000.000,00	04/09/2024	100.3.7/1758/DISLUTKAN/ 2024 dan 028/30.02/BPKAD	Pemkab banggai
Total Pinjam Pakai Tanah			**7.455.963.000,00**			
16	Rumah Negara Gol. II Type A Permanen	Jl. M.T. Haryono Kota Palu	529.900.826,56	01/02/2020	011/04/BPKAD	Komisi Penyiaran Indonesia Daerah Prov. Sulawesi Tengah
17	Rumah Negara Gol. II Type A Permanen	Jl. Ahmad Yani No. 23 Kel. Besusu Kec. Palu Timur Kota Palu	410.590.000,00	08/09/2021	032/8169/BPKAD	Pangkalan TNI AL
19	Bangunan Kantor Pemerintah	Jl. Undata No. 3 Palu	373.390.000,00	12/13/2021	028/2927/DPTP/2021	Dinas Pertanian Kota Palu
20	Bangunan Kantor Pemerintah	1. Jl Veteran Toli - Toli	152.400.000,00	29/08/2022	032141.40/BPKAD/2022	Pemerintah Kab. Toli-toli
21	Bangunan Gedung Kantor Permanen	Jl. samratulangi 14 Tueleiy Toli2	147.700.000,00	02/12/2024	000.2.3.2/3360/DINSOS, 130/35/5037/2024	Kab Toli2
25	Rumah Negara Gol. I Type B Permanen	Jl. samratulangi 14 Tueleiy Toli2	16.000.000,00	02/12/2024	000.2.3.2/3360/DINSOS, 130/35/5037/2024	Kab Toli2
26	Asramah Permanen I	Jl. samratulangi 14 Tueleiy Toli2	41.000.000,00	02/12/2024	000.2.3.2/3360/DINSOS, 130/35/5037/2024	Kab Toli2
27	Asramah Permanen II	Jl. samratulangi 14 Tueleiy Toli2	41.000.000,00	02/12/2024	000.2.3.2/3360/DINSOS, 130/35/5037/2024	Kab Toli2
29	Rumah Negara Gol. I Type B Permanen	JL. Pulau Roti Gebang Rejo	83.600.000,00	03/01/2024	000.2.5./03/Pemprov.St/2 024	Kab Poso
30	Mess/ Wisma/ Bungalow	Jl. Tomampe No. 4 palu	32.850.000,00	26/02/2024	000.2.5/132/BPKAD	Kota Palu
31	Bangunan Kantor Pemerintah	Jl. Wolter Monginsidi, Ds. Bhadue, Kab. Morowali Utara	221.500.000,00	01/11/2021	000.2.5/11/PEMPROV. ST/2023	Pemerintah Kab. Morowali Utara
Total Pinjam Pakai Gedung dan Bangunan			**2.049.930.826,56**			
Total Pinjam Pakai Tanah + Gedung dan Bangunan			**9.505.893.826,56**			

Jangka Waktu
02 Januari 2020 s/d 02 Januari 2025
01 Feb 2024 s/d 01 Feb 2026
03 April 2023 s/d 03 April 2028
23 Maret 2020 s/d 23 Maret 2025
01 Maret 2023 s/d 01 Maret 2028
06 Oktober 2021 s/d 02 Oktober 2025
02 Februari 2020 s/d 02 Februari 2025
11 April 2023 s/d 11 april 2028
30 Agust 2022 s/d 29 agust 2025
masa berlaku 3 jan 2029
21 Des 2025
10 Des 2027
29 Agustus 2022 sd 29 Agustus 2025
04-Sep-26
02 Januari 2020 s/d 02 Januari 2025
06 Oktober 2021 s/d 02 Oktober 2025
13 Desemberi 2021 s/d 13 Desember 2026
29 Agust 2022 s/d 29 agust 2025
30 Agust 2022 s/d 29 agust 2025
34 Agust 2022 s/d 29 agust 2025
35 Agust 2022 s/d 29 agust 2025
36 Agust 2022 s/d 29 agust 2025
masa berlaku 3 jan 2029
berlaku sampai tgl 5 april 2026
01 Maret 2023 s/d 01 Maret 2028

KONSOLIDASI BMD ASET KEMITRAAN DENGAN PIHAK KETIGA
INTRAKOMPTABEL DAN EKSTRAKOMPTABEL
PEMERINTAH
TAHUN 2025

No.	SKPD	KERJASAMA PEMANFAATAN	
		Jumlah	Rp.
1	2	5	6
1	DINAS KESEHATAN	1	373.390.000,00
2	DINAS BINA MARGA DAN PENATAAN RUANG	54	181.328.970.212,67
3	DINAS CIPTA KARYA DAN SUMBER DAYA AIR	6	1.610.527.067,00
4	DINAS SOSIAL	12	612.740.000,00
5	DINAS PERHUBUNGAN	1	140.000.000,00
6	DINAS KELAUTAN DAN PERIKANAN	5	1.665.633.000,00
7	SEKRETARIAT DPRD	2	718.700.826,56
8	BADAN PENGELOLA KEUANGAN DAN ASET DAERAH	7	4.893.030.000,00
	TOTAL	**88**	**191.342.991.106,23**

DAFTAR BMD PADA PENGGUNA BARANG

ASET TETAP YANG TIDAK DIGUNAKAN DALAM OPERASIONAL PEMERINTAH

INTRAKOMPTABEL DAN EKSTRAKOMPTABEL

PEMERINTAH

TAHUN 2025

Pengguna Barang : DINAS KESEHATAN

Kode Lokasi : 02.00.00

Penggolongan dan Kodefikasi Barang									NIBAR	Nomor Register	Spesifikasi Nama Barang	Spesifikasi Lainnya	Lokasi	Jumlah	Satuan	Harga Satuan Perolehan (Rp)	Nilai Perolehan Rp.	Bentuk Pemanfaatan	Mitra Pemanfaatan / Pihak Pemanfaat	Jangka Waktu			Surat Perjanjian		Peruntukan	Cara Perolehan	Tanggal Perolehan	Status Penggunaan	Keterangan
Kode Barang								Nama Barang												Jangka Waktu Pemanfaatan	Mulai	Berakhir	Nomor	Tangal						
1								2	3	4	5	6	7	8	9	10	11	12	13	14	15	16	17	18	19	20	21	22	23
1	1	2						**KEMITRAAN DENGAN PIHAK KETIGA**						1			**373.390.000,00**												
1	1	2	01					**KEMITRAAN DENGAN PIHAK KETIGA**						1			**373.390.000,00**												
1	1	2	01	01				**KEMITRAAN DENGAN PIHAK KETIGA**						1			**373.390.000,00**												
1	1	2	01	01	02			**KERJASAMA PEMANFAATAN**						1			**373.390.000,00**												
1	1	2	01	01	02	003		Kerja Sama Pemanfaatan Gedung dan Bangunan	1101720200000000000202161520101000300000001	1101720000000000000000202161520101000300000001	Kerja Sama Pemanfaatan Gedung dan Bangunan		Jl. Undata No. 3 Palu	1	unit	373.390.000,00	373.390.000,00			0 tahun, 0 bulan, 0 hari						Pengadaan APBD	20/11/2016	DINAS KESEHATAN	

Penggolongan dan Kodefikasi Barang									NIBAR	Nomor Register	Spesifikasi Nama Barang	Spesifikasi Lainnya	Lokasi	Jumlah	Satuan	Harga Satuan Perolehan (Rp)	Nilai Perolehan Rp.	Bentuk Pemanfaatan	Mitra Pemanfaatan / Pihak Pemanfaat	Jangka Waktu			Surat Perjanjian		Peruntukan	Cara Perolehan	Tanggal Perolehan	Status Penggunaan	Keterangan
Kode Barang								Nama Barang												Jangka Waktu Pemanfaatan	Mulai	Berakhir	Nomor	Tangal					
1								2	3	4	5	6	7	8	9	10	11	12	13	14	15	16	17	18	19	20	21	22	23
1	5	4	01	01	03			**ASET LAIN-LAIN LAINYA**						**54**			**180.947.480,076,57**												
1	5	4	01	01	03		007	Jalan, Irigasi dan Jaringan yang akan diserahkan	1101720500000000000202213501010040000001	1101720005000000000000202215401010300700000001	Reklas dari ATR ke Aset Lain Diserahkan, Kode Asal : 1.3.5.07.01.01.004 - Jalan, Irigasi, dan Jaringan Dalam Renovasi			1	Buah	10.555.882.500,00	10.555.882.500,00									Pengadaan APBD	30/12/2022	DINAS BINA MARGA DAN PENATAAN RUANG	Desa Kotanagaya, Kec. Bolano Lambunu, Kab. Parigi Moutong 21541/5P2D-LS/ BPMRD/2022 Jembatan Wanamuke II
1	5	4	01	01	03		007	Jalan, Irigasi dan Jaringan yang akan diserahkan	1101720500000000000202413501010040000001	1101720005000000000000202415401010300700000007	REKLASIFIKASI DARI ATR KE ASET LAIN DISERAHKAN, Kode Asal : 1.3.5.07.01.01.004 - Jalan, Irigasi, dan Jaringan Dalam Renovasi			1	Buah	2.698.054.250,00	2.698.054.250,00									Pengadaan APBD	30/05/2024	DINAS BINA MARGA DAN PENATAAN RUANG	Jalan Ruas Tongoa - Lembah Tongoa, Kab. Sigi72.00/04.0/000011/L1/1.03.0.00.0.00.01.0000/M/2/2024, Tgl.28/02/202472.00/04.0/000118/L1/1.03.0.00.0.00.01.0000/M/5/2024, Tgl.06/05/202472.00/04.0/000162/L1
1	5	4	01	01	03		007	Jalan, Irigasi dan Jaringan yang akan diserahkan	1101720500000000000202413501010040000002	1101720005000000000000202415401010300700000002	REKLASIFIKASI DARI ATR KE ASET LAIN DISERAHKAN, Kode Asal : 1.3.5.07.01.01.004 - Jalan, Irigasi, dan Jaringan Dalam Renovasi			1	Buah	5.718.231.600,00	5.718.231.600,00									Pengadaan APBD	08/05/2024	DINAS BINA MARGA DAN PENATAAN RUANG	Pekerjaan Paket Rekonstruksi Jalan Ruas Boneoge-Towala.72.00/04.0/000014/L1/1.03.0.00.0.00.01.0000/M/2/2024,2/29/202472.00/04.0/000161/L1/1.03.0.00.0.00.01.0000/M/5/2024,7/30/202472.00/04.0/000245/L/
1	5	4	01	01	03		007	Jalan, Irigasi dan Jaringan yang akan diserahkan	1101720500000000000202413501010040000003	1101720005000000000000202415401010300700000008	REKLASIFIKASI DARI ATR KE ASET LAIN DISERAHKAN, Kode Asal : 1.3.5.07.01.01.004 - Jalan, Irigasi, dan Jaringan Dalam Renovasi			1	Buah	3.449.539.300,00	3.449.539.300,00									Pengadaan APBD	08/07/2024	DINAS BINA MARGA DAN PENATAAN RUANG	Pembangunan Jalan Ruas Poreme (Kec. Marawola) - Uemanje (Kec. Kinowo)72.00/04.0/000021/L1/1.03.0.00.0.00.01.0000/M/3/2024,3/4/202472.00/04.0/000168/L1/1.03.0.00.0.00.01.0000/M/5/2024,30/5/202472.00/
1	5	4	01	01	03		007	Jalan, Irigasi dan Jaringan yang akan diserahkan	1101720500000000000202413501010040000004	1101720005000000000000202415401010300700000005	REKLASIFIKASI DARI ATR KE ASET LAIN DISERAHKAN, Kode Asal : 1.3.5.07.01.01.004 - Jalan, Irigasi, dan Jaringan Dalam Renovasi			1	Buah	3.243.789.000,00	3.243.789.000,00									Pengadaan APBD	13/03/2024	DINAS BINA MARGA DAN PENATAAN RUANG	Pekerjaan Rekonstruksi Jalan Ruas Uemanje - Dombu (Dombu - Ungalero)72.00/04.0/000049/L1/1.03.0.00.0.00.01.0000/M/3/2024,3/20/2024 72.00/04.0/000170/L1/1.03.0.00.0.00.01.0000/M/5/2024,5/31/202472.00/04
1	5	4	01	01	03		007	Jalan, Irigasi dan Jaringan yang akan diserahkan	1101720500000000000202413501010040000005	1101720005000000000000202415401010300700000009	REKLASIFIKASI DARI ATR KE ASET LAIN DISERAHKAN, Kode Asal : 1.3.5.07.01.01.004 - Jalan, Irigasi, dan Jaringan Dalam Renovasi			1	Buah	2.500.794.000,00	2.500.794.000,00									Pengadaan APBD	28/02/2024	DINAS BINA MARGA DAN PENATAAN RUANG	Rekonstruksi Jalan Ruas Kilo - Sipatokong.72.00/04.0/000031/L1/1.03.0.00.0.00.01.0000/M/3/2024,3/8/202472.00/04.0/000202/L1/1.03.0.00.0.00.01.0000/M/6/2024,6/6/202472.00/04.0/000391/L1/1.03.0.00.0.00.
1	5	4	01	01	03		007	Jalan, Irigasi dan Jaringan yang akan diserahkan	1101720500000000000202413501010040000006	1101720005000000000000202415401010300700000010	REKLASIFIKASI DARI ATR KE ASET LAIN DISERAHKAN, Kode Asal : 1.3.5.07.01.01.004 - Jalan, Irigasi, dan Jaringan Dalam Renovasi			1	Buah	6.252.540.000,00	6.252.540.000,00									Pengadaan APBD	10/07/2024	DINAS BINA MARGA DAN PENATAAN RUANG	72.00/04.0/000032/L1/1.03.0.00.0.00.01.0000/M/3/2024,3/13/202472.00/04.0/000412/L1/1.03.0.00.0.00.01.0000/M/8/2024,9/4/202472.00/04.0/000749/L1/1.03.0.00.0.00.01.0000/PPR/1/12/2024,12/12/2024
1	5	4	01	01	03		007	Jalan, Irigasi dan Jaringan yang akan diserahkan	1101720500000000000202413501010040000007	1101720005000000000000202415401010300700000004	REKLASIFIKASI DARI ATR KE ASET LAIN DISERAHKAN, Kode Asal : 1.3.5.07.01.01.004 - Jalan, Irigasi, dan Jaringan Dalam Renovasi			1	Buah	4.820.129.000,00	4.820.129.000,00									Pengadaan APBD	20/09/2024	DINAS BINA MARGA DAN PENATAAN RUANG	72.00/04.0/000047/L1/1.03.0.00.0.00.01.0000/M/3/2024,3/20/202472.00/04.0/000213/L1/1.03.0.00.0.00.01.0000/M/6/2024,6/7/202472.00/04.0/000057/L1/1.03.0.00.0.00.01.0000/PR/11/2024,11/29/2024
1	5	4	01	01	03		007	Jalan, Irigasi dan Jaringan yang akan diserahkan	1101720500000000000202413501010040000008	1101720005000000000000202415401010300700000011	REKLASIFIKASI DARI ATR KE ASET LAIN DISERAHKAN, Kode Asal : 1.3.5.07.01.01.004 - Jalan, Irigasi, dan Jaringan Dalam Renovasi			1	Buah	4.815.377.000,00	4.815.377.000,00									Pengadaan APBD	19/03/2024	DINAS BINA MARGA DAN PENATAAN RUANG	72.00/04.0/000050/L1/1.03.0.00.0.00.01.0000/M/3/2024,3/20/202472.00/04.0/000610/L1/1.03.0.00.0.00.01.0000/PR/11/2024,11/12/202472.00/04.0/000037/L1/1.03.0.00.0.00.01.0000/PPR1/12/2024,12/31/2024
1	5	4	01	01	03		007	Jalan, Irigasi dan Jaringan yang akan diserahkan	1101720500000000000202413501010040000009	1101720005000000000000202415401010300700000012	REKLASIFIKASI DARI ATR KE ASET LAIN DISERAHKAN, Kode Asal : 1.3.5.07.01.01.004 - Jalan, Irigasi, dan Jaringan Dalam Renovasi			1	Buah	4.154.916.000,00	4.154.916.000,00									Pengadaan APBD	19/04/2024	DINAS BINA MARGA DAN PENATAAN RUANG	72.00/04.0/000062/L1/1.03.0.00.0.00.01.0000/M/3/2024,3/28/202472.00/04.0/000786/L1/1.03.0.00.0.00.01.0000/PPR1/12/2024,12/17/2024
1	5	4	01	01	03		007	Jalan, Irigasi dan Jaringan yang akan diserahkan	1101720500000000000202413501010040000010	1101720005000000000000202415401010300700000001	REKLASIFIKASI DARI ATR KE ASET LAIN DISERAHKAN, Kode Asal : 1.3.5.07.01.01.004 - Jalan, Irigasi, dan Jaringan Dalam Renovasi			1	Buah	7.836.800.000,00	7.836.800.000,00									Pengadaan APBD	19/04/2024	DINAS BINA MARGA DAN PENATAAN RUANG	72.00/04.0/000167/L1/1.03.0.00.0.00.01.0000/M/3/2024,5/30/202472.00/04.0/000485/L1/1.03.0.00.0.00.01.0000/PR/9/2024,9/30/202472.00/04.0/000706/L1/1.03.0.00.0.00.01.0000/PR1/12/2024,12/6/2024

Penggolongan dan Kodefikasi Barang									NIBAR	Nomor Register	Spesifikasi Nama Barang	Spesifikasi Lainnya	Lokasi	Jumlah	Satuan	Harga Satuan Perolehan (Rp)	Nilai Perolehan Rp.	Bentuk Pemanfaatan	Mitra Pemanfaatan / Pihak Pemanfaat	Jangka Waktu			Surat Perjanjian			Peruntukan	Cara Perolehan	Tanggal Perolehan	Status Penggunaan	Keterangan
Kode Barang								Nama Barang												Jangka Waktu Pemanfaatan	Mulai	Berakhir	Nomor		Tanggal						
1	5	4	01	01	03		007	Jalan, Irigasi dan Jaringan yang akan diserahkan	1101720500000000000202413501 01004000011	1101720050000000000002024154 01003070000006	, Kode Asal : 1.3.5.07.01.01.004 - Jalan, Irigasi, dan jaringan Dalam Renovasi			1	Buah	2.447.000.000,00	2.447.000.000,00										Pengadaan APBD	02/10/2024	DINAS BINA MARGA DAN PENATAAN RUANG	72.00/04.0/000409/1/1/1.0.0.00.0.00.01.0000/PR/9/2024,9/3/202472.00/04.0/000557/1/1.03.0.00.0.00.01.0000/PR/10/2024,10/25/202472.00/04.0/000846/1/1.03.0.00.0.00.01.0000/PPR1/12/2024,12/23/2024
1	5	4	01	01	03		007	Jalan, Irigasi dan Jaringan yang akan diserahkan	1101720500000000000202413501 01004000012	1101720050000000000002024154 01003070000013	BEKLASIFIKASI DARI ATR KE ASET LAIN DISERAHKAN, Kode Asal : 1.3.5.07.01.01.004 - Jalan, Irigasi, dan jaringan Dalam Renovasi			1	Buah	2.290.000.000,00	2.290.000.000,00										Pengadaan APBD	01/11/2024	DINAS BINA MARGA DAN PENATAAN RUANG	72.00/04.0/000627/1/1/1.0.0.00.0.00.01.0000/PR/11/2024,11/1/202472.00/04.0/000827/1/1.03.0.00.0.00.01.0000/PPR1/12/2024,12/30/2024
1	5	4	01	01	03		007	Jalan, Irigasi dan Jaringan yang akan diserahkan	1101720500000000000202413501 01004000013	1101720050000000000002024154 01003070000014	BEKLASIFIKASI DARI ATR KE ASET LAIN DISERAHKAN, Kode Asal : 1.3.5.07.01.01.004 - Jalan, Irigasi, dan jaringan Dalam Renovasi			1	Buah	5.577.831.000,00	5.577.831.000,00										Pengadaan APBD	27/05/2024	DINAS BINA MARGA DAN PENATAAN RUANG	72.00/04.0/000028/1/1/1.0.0.00.0.00.01.0000/M/3/2024,3/6/202472.00/04.0/000350/1/1.03.0.00.0.00.01.0000/PM/8/2024,8/16/2024,8/16/202472.00/04.0/000857/1/1.03.0.00.0.00.01.0000/PPR1/12/2024,23/12/2024
1	5	4	01	01	03		007	Jalan, Irigasi dan Jaringan yang akan diserahkan	1101720500000000000202413501 01004000014	1101720050000000000002024154 01003070000030	Reklas dari ATR ke Aset Lain Diserahkan, Kode Asal : 1.3.5.07.01.01.004 - Jalan, Irigasi, dan jaringan Dalam Renovasi			1	Buah	90.792.450,00	90.792.450,00										Pengadaan APBD	07/06/2024	DINAS BINA MARGA DAN PENATAAN RUANG	72.00/04.0/000105/1/1/1.0.0.00.0.00.01.0000/M/4/2024,4/5/202472.00/04.0/000416/1/1.03.0.00.0.00.01.0000/PM/9/2024,9/4/2024
1	5	4	01	01	03		007	Jalan, Irigasi dan Jaringan yang akan diserahkan	1101720500000000000202413501 01004000015	1101720050000000000002024154 01003070000016	BEKLASIFIKASI DARI ATR KE ASET LAIN DISERAHKAN, Kode Asal : 1.3.5.07.01.01.004 - Jalan, Irigasi, dan jaringan Dalam Renovasi			1	Buah	99.012.000,00	99.012.000,00										Pengadaan APBD	09/07/2024	DINAS BINA MARGA DAN PENATAAN RUANG	72.00/04.0/000579/1/1/1.0.0.00.0.00.01.0000/PR/10/2024,10/30/2024
1	5	4	01	01	03		007	Jalan, Irigasi dan Jaringan yang akan diserahkan	1101720500000000000202413501 01004000016	1101720050000000000002024154 01003070000017	BEKLASIFIKASI DARI ATR KE ASET LAIN DISERAHKAN, Kode Asal : 1.3.5.07.01.01.004 - Jalan, Irigasi, dan jaringan Dalam Renovasi			1	Buah	98.613.954,00	98.613.954,00										Pengadaan APBD	14/08/2024	DINAS BINA MARGA DAN PENATAAN RUANG	72.00/04.0/000549/1/1/1.0.0.00.0.00.01.0000/PR/10/2024,10/22/2024
1	5	4	01	01	03		007	Jalan, Irigasi dan Jaringan yang akan diserahkan	1101720500000000000202413501 01004000017	1101720050000000000002024154 01003070000019	BEKLASIFIKASI DARI ATR KE ASET LAIN DISERAHKAN, Kode Asal : 1.3.5.07.01.01.004 - Jalan, Irigasi, dan jaringan Dalam Renovasi			1	Buah	97.657.800,00	97.657.800,00										Pengadaan APBD	23/09/2024	DINAS BINA MARGA DAN PENATAAN RUANG	72.00/04.0/000883/1/1/1.0.0.00.0.00.01.0000/PPR1/12/2024,12/24/2024
1	5	4	01	01	03		007	Jalan, Irigasi dan Jaringan yang akan diserahkan	1101720500000000000202413501 01004000018	1101720050000000000002024154 01003070000020	BEKLASIFIKASI DARI ATR KE ASET LAIN DISERAHKAN, Kode Asal : 1.3.5.07.01.01.004 - Jalan, Irigasi, dan jaringan Dalam Renovasi			1	Buah	98.745.600,00	98.745.600,00										Pengadaan APBD	05/07/2024	DINAS BINA MARGA DAN PENATAAN RUANG	72.00/04.0/000111/1/1/1.0.0.00.0.00.01.0000/M/4/2024,4/26/202472.00/04.0/000476/1/1.03.0.00.0.00.01.0000/PM/8/2024,8/26/2024
1	5	4	01	01	03		007	Jalan, Irigasi dan Jaringan yang akan diserahkan	1101720500000000000202413501 01004000019	1101720050000000000002024154 01003070000021	BEKLASIFIKASI DARI ATR KE ASET LAIN DISERAHKAN, Kode Asal : 1.3.5.07.01.01.004 - Jalan, Irigasi, dan jaringan Dalam Renovasi			1	Buah	98.901.000,00	98.901.000,00										Pengadaan APBD	29/04/2024	DINAS BINA MARGA DAN PENATAAN RUANG	72.00/04.0/000122/1/1/1.0.0.00.0.00.01.0000/M/5/2024,5/8/202472.00/04.0/000515/1/1.03.0.00.0.00.01.0000/PM/10/2024,10/8/2024
1	5	4	01	01	03		007	Jalan, Irigasi dan Jaringan yang akan diserahkan	1101720500000000000202413501 01004000020	1101720050000000000002024154 01003070000027	Reklas dari ATR ke Aset Lain Diserahkan, Kode Asal : 1.3.5.07.01.01.004 - Jalan, Irigasi, dan jaringan Dalam Renovasi			1	Buah	688.231.912,00	688.231.912,00										Pengadaan APBD	07/05/2024	DINAS BINA MARGA DAN PENATAAN RUANG	72.00/04.0/000194/1/1/1.0.0.00.0.00.01.0000/M/6/2024,6/4/202472.00/04.0/000386/1/1.03.0.00.0.00.01.0000/PM/8/2024,8/27/2024,8/27/202472.00/04.0/000878/1/1/1.03.0.00.0.00.01.0000/PPR1/12/2024,12/24/2024
1	5	4	01	01	03		007	Jalan, Irigasi dan Jaringan yang akan diserahkan	1101720500000000000202413501 01004000021	1101720050000000000002024154 01003070000022	BEKLASIFIKASI DARI ATR KE ASET LAIN DISERAHKAN, Kode Asal : 1.3.5.07.01.01.004 - Jalan, Irigasi, dan jaringan Dalam Renovasi			1	Buah	96.841.950,00	96.841.950,00										Pengadaan APBD	06/09/2024	DINAS BINA MARGA DAN PENATAAN RUANG	72.00/04.0/000755/1/1/1.0.0.00.0.00.01.0000/PPR1/12/2024,12/12/2024
1	5	4	01	01	03		007	Jalan, Irigasi dan Jaringan yang akan diserahkan	1101720500000000000202413501 01004000022	1101720050000000000002024154 01003070000015	BEKLASIFIKASI DARI ATR KE ASET LAIN DISERAHKAN, Kode Asal : 1.3.5.07.01.01.004 - Jalan, Irigasi, dan jaringan Dalam Renovasi			1	Buah	242.566.750,00	242.566.750,00										Pengadaan APBD	26/02/2024	DINAS BINA MARGA DAN PENATAAN RUANG	Pekerjaan Rekonstruksi Jalan Ruas Tongoa-Lembah Tongoa.72.00/04.0/000250/1/1.03.0.00.0.00.01.0000/M/2/2024,7/18/2024
1	5	4	01	01	03		007	Jalan, Irigasi dan Jaringan yang akan diserahkan	1101720500000000000202413501 01004000023	1101720050000000000002024154 01003070000028	Reklas dari ATR ke Aset Lain Diserahkan, Kode Asal : 1.3.5.07.01.01.004 - Jalan, Irigasi, dan jaringan Dalam Renovasi			1	Buah	688.620.412,00	688.620.412,00										Pengadaan APBD	07/05/2024	DINAS BINA MARGA DAN PENATAAN RUANG	72.00/04.0/000192/1/1/1.0.0.00.0.00.01.0000/M/6/2024,6/4/202472.00/04.0/000418/1/1.03.0.00.0.00.01.0000/PM/9/2024,9/5/2024,9/5/202472.00/04.0/000877/1/1/1.03.0.00.0.00.01.0000/PPR1/12/2024,12/24/2024
1	5	4	01	01	03		007	Jalan, Irigasi dan Jaringan yang akan diserahkan	1101720500000000000202413501 01004000024	1101720050000000000002024154 01003070000026	BEKLASIFIKASI DARI ATR KE ASET LAIN DISERAHKAN, Kode Asal : 1.3.5.07.01.01.004 - Jalan, Irigasi, dan jaringan Dalam Renovasi			1	Buah	1.332.898.545,00	1.332.898.545,00										Pengadaan APBD	13/05/2024	DINAS BINA MARGA DAN PENATAAN RUANG	72.00/04.0/000195/1/1/1.0.0.00.0.00.01.0000/M/6/2024,6/4/202472.00/04.0/000441/1/1.03.0.00.0.00.01.0000/PM/9/2024,9/10/2024,9/10/202472.00/04.0/000879/1/1/1.03.0.00.0.00.01.0000/PPR1/12/2024,12/24/2024
1	5	4	01	01	03		007	Jalan, Irigasi dan Jaringan yang akan diserahkan	1101720500000000000202413501 01004000025	1101720050000000000002024154 01003070000025	BEKLASIFIKASI DARI ATR KE ASET LAIN DISERAHKAN, Kode Asal : 1.3.5.07.01.01.004 - Jalan, Irigasi, dan jaringan Dalam Renovasi			1	Buah	99.622.500,00	99.622.500,00										Pengadaan APBD	18/07/2024	DINAS BINA MARGA DAN PENATAAN RUANG	Jasa Konsultansi Perencanaan Rekayasa-Pekerjaan Perencanaan Teknis Desain Trase Jln Kotenagaya-Boilan72.00/04.0/000529/1/1.03.0.00.0.00.01.0000/PP/10/2024,10/21/2024
1	5	4	01	01	03		007	Jalan, Irigasi dan Jaringan yang akan diserahkan	1101720500000000000202413501 01004000026	1101720050000000000002024154 01003070000024	BEKLASIFIKASI DARI ATR KE ASET LAIN DISERAHKAN, Kode Asal : 1.3.5.07.01.01.004 - Jalan, Irigasi, dan jaringan Dalam Renovasi			1	Buah	98.700.000,00	98.700.000,00										Pengadaan APBD	23/10/2024	DINAS BINA MARGA DAN PENATAAN RUANG	jasa konsultansi perencanaan rekayasa-pekerjaan perencanaan teknis desain jalan ruas Banggai-Lokotoy (PL)72.00/04.0/000783/1/1/1.03.0.00.0.00.01.0000/PPR1/12/2024,12/17/2024
1	5	4	01	01	03		007	Jalan, Irigasi dan Jaringan yang akan diserahkan	1101720500000000000202413501 01004000027	1101720050000000000002024154 01003070000029	Reklas dari ATR ke Aset Lain Diserahkan, Kode Asal : 1.3.5.07.01.01.004 - Jalan, Irigasi, dan jaringan Dalam Renovasi			1	Buah	673.846.311,50	673.846.311,50										Pengadaan APBD	07/05/2024	DINAS BINA MARGA DAN PENATAAN RUANG	72.00/04.0/000196/1/1/1.0.0.00.0.00.01.0000/M/6/2024,6/4/202472.00/04.0/000401/1/1.03.0.00.0.00.01.0000/PM/8/2024,8/2/2024,8/2/202472.00/04.0/000874/1/1/1.03.0.00.0.00.01.0000/PPR1/12/2024,12/24/2024
1	5	4	01	01	03		007	Jalan, Irigasi dan Jaringan yang akan diserahkan	1101720500000000000202413501 01004000028	1101720050000000000002024154 01003070000003	BEKLASIFIKASI DARI ATR KE ASET LAIN DISERAHKAN, Kode Asal : 1.3.5.07.01.01.004 - Jalan, Irigasi, dan jaringan Dalam Renovasi			1	Buah	63.756.073.860,27	63.756.073.860,27										Pengadaan APBD	11/09/2024	DINAS BINA MARGA DAN PENATAAN RUANG	00215/5P2D-15/BPKAD/2023,2023-02-15 17480/5P2D-15/BPKAD/2023,12/6/2023 72.00/04.0/000033/1/1/1.0.0.00.0.00.01.0000/M/3/2024,3/13/202472.00/04.0/000165/1/1.03.0.00.0.00.01.0000/M/5/2024,5/31/202472.00
1	5	4	01	01	03		007	Jalan, Irigasi dan Jaringan yang akan diserahkan	1101720500000000000202413501 01004000029	1101720050000000000002024154 01003070000023	BEKLASIFIKASI DARI ATR KE ASET LAIN DISERAHKAN, Kode Asal : 1.3.5.07.01.01.004 - Jalan, Irigasi, dan jaringan Dalam Renovasi			1	Buah	666.271.998,00	666.271.998,00										Pengadaan APBD	13/05/2024	DINAS BINA MARGA DAN PENATAAN RUANG	72.00/04.0/000172/1/1/1.0.0.00.0.00.01.0000/M/5/2024,2024-05-3172.00/04.0/000316/1/1/1.03.0.00.0.00.01.0000/M/8/2024,8/5/202472.00/04.0/000471/1/1.03.0.00.0.00.01.0000/PM/9/2024,9/24/202472.00/04.0/00

Penggolongan dan Kodefikasi Barang									NIBAR	Nomor Register	Spesifikasi Nama Barang	Spesifikasi Lainnya	Lokasi	Jumlah	Satuan	Harga Satuan Perolehan (Rp)	Nilai Perolehan Rp.	Bentuk Pemanfaatan	Mitra Pemanfaatan / Pihak Pemanfaat	Jangka Waktu			Surat Perjanjian		Peruntukan	Cara Perolehan	Tanggal Perolehan	Status Penggunaan	Keterangan
Kode Barang								Nama Barang												Jangka Waktu Pemanfaatan	Mulai	Berakhir	Nomor	Tangal						
1	5	4	01	01	03	007		Jalan, Irigasi dan Jaringan yang akan diserahkan	1101720500000000000202415201 01004000030	1101720050000000000202415401 0100307000018	REKLASIFIKASI DARI ATR KE ASET LAIN DISERAHKAN, Kode Aval: 1.3.5.07.01.01.004 - Jalan, Irigasi, dan jaringan Dalam Renovasi			1	Buah	1.119.305.961,00	1.119.305.961,00										Pengadaan APBD	08/05/2024	DINAS BINA MARGA DAN PENATAAN RUANG	72.00/04.0/000174/15/1.B 3.0.00.0.00.01.0000/N/5/2024-2024-05-3172.00/04.0/000349/15/1.03.0.00.0.00.01.0000/P4/B/2024-2024-08-1672.00/04.0/000590/15/1.03.0.00.0.00.01.0000/PP/10/2024-2024-10-3172.00/04
1	5	4	01	01	03	007		Jalan, Irigasi dan Jaringan yang akan diserahkan	1101720500000000000202513401 02002000009	1101720050000000000202515401 0100307000009	REKLASIFIKASI DARI ATR KE ASET LAIN DISERAHKAN, Kode Aval: 1.3.5.07.01.01.004 - Jalan, Irigasi, dan jaringan Dalam Renovasi			1	Paket	99.875.000,00	99.875.000,00										Pengadaan APBD	16/09/2025	DINAS BINA MARGA DAN PENATAAN RUANG	
1	5	4	01	01	03	007		Jalan, Irigasi dan Jaringan yang akan diserahkan	1101720500000000000202513401 02002000039	1101720050000000000202515401 0100307000004	Kode Aval: 1.3.5.07.01.01.004 - Jalan, Irigasi, dan jaringan Dalam Renovasi			1	Paket	278.985.700,00	278.985.700,00										Pengadaan APBD	26/11/2025	DINAS BINA MARGA DAN PENATAAN RUANG	
1	5	4	01	01	03	007		Jalan, Irigasi dan Jaringan yang akan diserahkan	1101720500000000000202513401 02002000048	1101720050000000000202515401 0100307000012	REKLASIFIKASI DARI ATR KE ASET LAIN DISERAHKAN, Kode Aval: 1.3.5.07.01.01.004 - Jalan, Irigasi, dan jaringan Dalam Renovasi			1	Paket	49.880.000,00	49.880.000,00										Pengadaan APBD	17/12/2025	DINAS BINA MARGA DAN PENATAAN RUANG	
1	5	4	01	01	03	007		Jalan, Irigasi dan Jaringan yang akan diserahkan	1101720500000000000202513401 02002000055	1101720050000000000202515401 0100307000017	REKLASIFIKASI DARI ATR KE ASET LAIN DISERAHKAN, Kode Aval: 1.3.5.07.01.01.004 - Jalan, Irigasi, dan jaringan Dalam Renovasi			1	Paket	4.842.161.220,00	4.842.161.220,00										Pengadaan APBD	28/07/2025	DINAS BINA MARGA DAN PENATAAN RUANG	
1	5	4	01	01	03	007		Jalan, Irigasi dan Jaringan yang akan diserahkan	1101720500000000000202513401 02002000059	1101720050000000000202515401 0100307000022	REKLASIFIKASI DARI ATR KE ASET LAIN DISERAHKAN, Kode Aval: 1.3.5.07.01.01.004 - Jalan, Irigasi, dan jaringan Dalam Renovasi			1	Paket	1.930.627.772,00	1.930.627.772,00										Pengadaan APBD	28/07/2025	DINAS BINA MARGA DAN PENATAAN RUANG	
1	5	4	01	01	03	007		Jalan, Irigasi dan Jaringan yang akan diserahkan	1101720500000000000202513401 02002000060	1101720050000000000202515401 0100307000005	REKLASIFIKASI DARI ATR KE ASET LAIN DISERAHKAN, Kode Aval: 1.3.5.07.01.01.004 - Jalan, Irigasi, dan jaringan Dalam Renovasi			1	Paket	3.828.535.856,50	3.828.535.856,50										Pengadaan APBD	28/07/2025	DINAS BINA MARGA DAN PENATAAN RUANG	
1	5	4	01	01	03	007		Jalan, Irigasi dan Jaringan yang akan diserahkan	1101720500000000000202513401 02002000061	1101720050000000000202515401 0100307000018	REKLASIFIKASI DARI ATR KE ASET LAIN DISERAHKAN, Kode Aval: 1.3.5.07.01.01.004 - Jalan, Irigasi, dan jaringan Dalam Renovasi			1	Paket	1.689.339.000,00	1.689.339.000,00										Pengadaan APBD	28/07/2025	DINAS BINA MARGA DAN PENATAAN RUANG	
1	5	4	01	01	03	007		Jalan, Irigasi dan Jaringan yang akan diserahkan	1101720500000000000202513401 02002000064	1101720050000000000202515401 0100307000006	REKLASIFIKASI DARI ATR KE ASET LAIN DISERAHKAN, Kode Aval: 1.3.5.07.01.01.004 - Jalan, Irigasi, dan jaringan Dalam Renovasi			1	Paket	7.782.883.200,00	7.782.883.200,00										Pengadaan APBD	28/07/2025	DINAS BINA MARGA DAN PENATAAN RUANG	
1	5	4	01	01	03	007		Jalan, Irigasi dan Jaringan yang akan diserahkan	1101720500000000000202513401 02002000079	1101720050000000000202515401 0100307000023	REKLASIFIKASI DARI ATR KE ASET LAIN DISERAHKAN, Kode Aval: 1.3.5.07.01.01.004 - Jalan, Irigasi, dan jaringan Dalam Renovasi			1	Paket	3.593.083.250,00	3.593.083.250,00										Pengadaan APBD	04/12/2025	DINAS BINA MARGA DAN PENATAAN RUANG	
1	5	4	01	01	03	007		Jalan, Irigasi dan Jaringan yang akan diserahkan	1101720500000000000202513401 02002000089	1101720050000000000202515401 0100307000010	REKLASIFIKASI DARI ATR KE ASET LAIN DISERAHKAN, Kode Aval: 1.3.5.07.01.01.004 - Jalan, Irigasi, dan jaringan Dalam Renovasi			1	Paket	99.789.000,00	99.789.000,00										Pengadaan APBD	04/12/2025	DINAS BINA MARGA DAN PENATAAN RUANG	
1	5	4	01	01	03	007		Jalan, Irigasi dan Jaringan yang akan diserahkan	1101720500000000000202513401 03002000001	1101720050000000000202515401 0100307000014	REKLASIFIKASI DARI ATR KE ASET LAIN DISERAHKAN, Kode Aval: 1.3.5.07.01.01.004 - Jalan, Irigasi, dan jaringan Dalam Renovasi			1	Paket	5.240.902.600,00	5.240.902.600,00										Pengadaan APBD	29/08/2025	DINAS BINA MARGA DAN PENATAAN RUANG	
1	5	4	01	01	03	007		Jalan, Irigasi dan Jaringan yang akan diserahkan	1101720500000000000202513401 03002000002	1101720050000000000202515401 0100307000015	REKLASIFIKASI DARI ATR KE ASET LAIN DISERAHKAN, Kode Aval: 1.3.5.07.01.01.004 - Jalan, Irigasi, dan jaringan Dalam Renovasi			1	Paket	7.320.225.000,00	7.320.225.000,00										Pengadaan APBD	26/05/2025	DINAS BINA MARGA DAN PENATAAN RUANG	
1	5	4	01	01	03	007		Jalan, Irigasi dan Jaringan yang akan diserahkan	1101720500000000000202513501 01004000052	1101720050000000000202515401 0100307000011	REKLASIFIKASI DARI ATR KE ASET LAIN DISERAHKAN, Kode Aval: 1.3.5.07.01.01.004 - Jalan, Irigasi, dan jaringan Dalam Renovasi			1	Paket	1.437.262.685,00	1.437.262.685,00										Pengadaan APBD	11/12/2025	DINAS BINA MARGA DAN PENATAAN RUANG	
1	5	4	01	01	03	007		Jalan, Irigasi dan Jaringan yang akan diserahkan	1101720500000000000202513501 01005000001	1101720050000000000202515401 0100307000002	REKLASIFIKASI DARI ATR KE ASET LAIN DISERAHKAN, Kode Aval: 1.3.5.07.01.01.005 - Aset Tetap Lainnya Dalam Renovasi			1	Paket	299.872.764,00	299.872.764,00										Pengadaan APBD	01/08/2025	DINAS BINA MARGA DAN PENATAAN RUANG	
1	5	4	01	01	03	007		Jalan, Irigasi dan Jaringan yang akan diserahkan	1101720500000000000202513601 01004000099	1101720050000000000202515401 0100307000016	REKLASIFIKASI DARI ATR KE ASET LAIN DISERAHKAN, Kode Aval: 1.3.5.07.01.01.004 - Jalan, Irigasi, dan jaringan Dalam Renovasi			1	Paket	910.628.884,00	910.628.884,00										Pengadaan APBD	18/12/2025	DINAS BINA MARGA DAN PENATAAN RUANG	
1	5	4	01	01	03	007		Jalan, Irigasi dan Jaringan yang akan diserahkan	1101720500000000000202513601 01004000154	1101720050000000000202515401 0100307000007	REKLASIFIKASI DARI ATR KE ASET LAIN DISERAHKAN, Kode Aval: 1.3.5.07.01.01.004 - Jalan, Irigasi, dan jaringan Dalam Renovasi			1	Paket	2.793.200.572,00	2.793.200.572,00										Pengadaan APBD	13/11/2025	DINAS BINA MARGA DAN PENATAAN RUANG	
1	5	4	01	01	03	007		Jalan, Irigasi dan Jaringan yang akan diserahkan	1101720500000000000202513601 01004000158	1101720050000000000202515401 0100307000001	REKLASIFIKASI DARI ATR KE ASET LAIN DISERAHKAN, Kode Aval: 1.3.5.07.01.01.004 - Jalan, Irigasi, dan jaringan Dalam Renovasi			1	Paket	275.925.000,00	275.925.000,00										Pengadaan APBD	28/11/2025	DINAS BINA MARGA DAN PENATAAN RUANG	
1	5	4	01	01	03	007		Jalan, Irigasi dan Jaringan yang akan diserahkan	1101720500000000000202513601 01004000165	1101720050000000000202515401 0100307000008	REKLASIFIKASI DARI ATR KE ASET LAIN DISERAHKAN, Kode Aval: 1.3.5.07.01.01.004 - Jalan, Irigasi, dan jaringan Dalam Renovasi			1	Paket	239.909.000,00	239.909.000,00										Pengadaan APBD	16/12/2025	DINAS BINA MARGA DAN PENATAAN RUANG	
1	5	4	01	01	03	007		Jalan, Irigasi dan Jaringan yang akan diserahkan	1101720500000000000202513601 01004000169	1101720050000000000202515401 0100307000019	REKLASIFIKASI DARI ATR KE ASET LAIN DISERAHKAN, Kode Aval: 1.3.5.07.01.01.004 - Jalan, Irigasi, dan jaringan Dalam Renovasi			1	Paket	199.604.319,30	199.604.319,30										Pengadaan APBD	18/12/2025	DINAS BINA MARGA DAN PENATAAN RUANG	
1	5	4	01	01	03	007		Jalan, Irigasi dan Jaringan yang akan diserahkan	1101720500000000000202513601 01004000188	1101720050000000000202515401 0100307000003	Kode Aval: 1.3.5.07.01.01.004 - Jalan, Irigasi, dan jaringan Dalam Renovasi			1	Paket	299.827.600,00	299.827.600,00										Pengadaan APBD	11/12/2025	DINAS BINA MARGA DAN PENATAAN RUANG	
1	5	4	01	01	03	007		Jalan, Irigasi dan Jaringan yang akan diserahkan	1101720500000000000202513601 01004000210	1101720050000000000202515401 0100307000021	REKLASIFIKASI DARI ATR KE ASET LAIN DISERAHKAN, Kode Aval: 1.3.5.07.01.01.004 - Jalan, Irigasi, dan jaringan Dalam Renovasi			1	Paket	587.550.000,00	587.550.000,00										Pengadaan APBD	18/12/2025	DINAS BINA MARGA DAN PENATAAN RUANG	
1	5	4	01	01	03	007		Jalan, Irigasi dan Jaringan yang akan diserahkan	1101720500000000000202513601 01004000214	1101720050000000000202515401 0100307000020	REKLASIFIKASI DARI ATR KE ASET LAIN DISERAHKAN, Kode Aval: 1.3.5.07.01.01.004 - Jalan, Irigasi, dan jaringan Dalam Renovasi			1	Paket	199.915.000,00	199.915.000,00										Pengadaan APBD	09/12/2025	DINAS BINA MARGA DAN PENATAAN RUANG	
1	5	4	01	01	03	007		Jalan, Irigasi dan Jaringan yang akan diserahkan	1101720500000000000202513601 01004000218	1101720050000000000202515401 0100307000013	REKLASIFIKASI DARI ATR KE ASET LAIN DISERAHKAN, Kode Aval: 1.3.5.07.01.01.004 - Jalan, Irigasi, dan jaringan Dalam Renovasi			1	Paket	339.910.000,00	339.910.000,00										Pengadaan APBD	18/12/2025	DINAS BINA MARGA DAN PENATAAN RUANG	

Pengguna Barang : DINAS CIPTA KARYA DAN SUMBER DAYA AIR
Kode Lokasi : 06.00.00

Penggolongan dan Kodefikasi Barang									NIBAR	Nomor Register	Spesifikasi Nama Barang	Spesifikasi Lainnya	Lokasi	Jumlah	Satuan	Harga Satuan Perolehan (Rp)	Nilai Perolehan Rp.	Bentuk Pemanfaatan	Mitra Pemanfaatan / Pihak Pemanfaat	Jangka Waktu			Surat Perjanjian		Peruntukan	Cara Perolehan	Tanggal Perolehan	Status Penggunaan	Keterangan
Kode Barang								Nama Barang												Jangka Waktu Pemanfaatan	Mulai	Berakhir	Nomor	Tangal						
1									3	4	5	6	7	8	9	10	11	12	13	14	15	16	17	18	19	20	21	22	23
1	**5**	**2**						**KEMITRAAN DENGAN PIHAK KETIGA**						**2**			**1.102.400.000,00**												
1	**5**	**2**	**01**					**KEMITRAAN DENGAN PIHAK KETIGA**						**2**			**1.102.400.000,00**												
1	**5**	**2**	**01**					**KEMITRAAN DENGAN PIHAK KETIGA**						**2**			**1.102.400.000,00**												
1	**5**	**2**	**01**	**01**	**02**			**KERJASAMA PEMANFAATAN**						**2**			**1.102.400.000,00**												
1	5	2	01	01	02	003		Kerja Sama Pemanfaatan Tanah	1101720600000000000202315201 02001000001	1101720060000000000000202315201 0102003000001	Kerja Sama Pemanfaatan Peralatan dan Mesin		Jl. Veteran No 50 Toli Toli	1	Bidang	950.000.000,00	950.000.000,00			0 tahun, 0 bulan, 0 hari						Pengadaan APBD	08/02/2013	DINAS CIPTA KARYA DAN SUMBER DAYA AIR	Tanah Perkantoran Cabang Dinas
1	5	2	01	01	02	003		Kerja Sama Pemanfaatan Gedung dan Bangunan	1101720600000000000202301520 02001000001	1101720060000000000000202301520 0102003000001	Kerja Sama Pemanfaatan Gedung dan Bangunan	Beton	1. Jl Veteran Toli - Toli2. Jl Veteran Toli - Toli3. Jl Veteran Toli - Toli	1	unit	152.400.000,00	152.400.000,00			0 tahun, 0 bulan, 0 hari						Pengadaan APBD	10/02/2010	DINAS CIPTA KARYA DAN SUMBER DAYA AIR	1. Hery Rubyana2. Hans V.W. Paath3. Muhlis Nurdin
1	**5**	**4**	**01**	**01**	**03**			**ASET LAIN-LAIN LAINYA**						**4**			**508.127.067,00**												
1	5	4	01	01	03	006		Gedung dan Bangunan yang akan diserahkan		1101720600000000000201513501 01003000001	1101720600000000000201513501 0100300000000	Reklas dari ATR ke Aset Lain Diserahkan, Kode		1	Buah	183.444.067,00	183.444.067,00											DINAS CIPTA KARYA DAN SUMBER DAYA AIR	kapitalisasi perbaikan bangunan kantor pengamat wg
1	5	4	01	01	03	006		Gedung dan Bangunan yang akan diserahkan		1101720600000000000201513501 01003000002	1101720600000000000201513501 0100300000000	Reklas dari ATR ke Aset Lain Diserahkan, Kode		1	Buah	76.169.000,00	76.169.000,00											DINAS CIPTA KARYA DAN SUMBER DAYA AIR	KAPITULASI YANG TERCATAT DI KEMENTRIAN PU SESSUAI
1	5	4	01	01	03	006		Gedung dan Bangunan yang akan diserahkan		1101720600000000000201513501 01003000003	1101720600000000000201513501 0100300000000	Reklas dari ATR ke Aset Lain Diserahkan, Kode		1	Buah	198.642.000,00	198.642.000,00											DINAS CIPTA KARYA DAN SUMBER DAYA AIR	KAPITALISASI YANG TERCATAT DI KEMENTRIAN PU SESUAI
1	5	4	01	01	03	006		Gedung dan Bangunan yang akan diserahkan		1101720600000000000202215501 01003000001	1101720600000000000202215501 0100300000000	Reklas dari ATR ke Aset Lain Diserahkan, Kode		1	Buah	49.872.000,00	49.872.000,00											DINAS CIPTA KARYA DAN SUMBER DAYA AIR	Rehabilitasi Ruang Terbuka Hijau (RTH) Kel. Tavanjuka Kota Palu

Pengguna Barang : DINAS SOSIAL
Kode Lokasi : 10.00.00

Penggolongan dan Kodefikasi Barang									NIBAR	Nomor Register	Spesifikasi Nama Barang	Spesifikasi Lainnya	Lokasi	Jumlah	Satuan	Harga Satuan Perolehan (Rp)	Nilai Perolehan Rp.	Bentuk Pemanfaatan	Mitra Pemanfaatan / Pihak Pemanfaat	Jangka Waktu			Surat Perjanjian		Peruntukan	Cara Perolehan	Tanggal Perolehan	Status Penggunaan	Keterangan
Kode Barang								Nama Barang												Jangka Waktu Pemanfaatan	Mulai	Berakhir	Nomor	Tangal					
1									3	4	5	6	7	8	9	10	11	12	13	14	15	16	17	18	19	20	21	22	23
1	**5**	**2**						**KEMITRAAN DENGAN PIHAK KETIGA**						**12**			**612.740.000,00**												
1	**5**	**2**	**01**					**KEMITRAAN DENGAN PIHAK KETIGA**						**12**			**612.740.000,00**												
1	**5**	**2**	**01**	**01**				**KEMITRAAN DENGAN PIHAK KETIGA**						**12**			**612.740.000,00**												
1	**5**	**2**	**01**	**01**	**02**			**KERJASAMA PEMANFAATAN**						**12**			**612.740.000,00**												
1	5	2	01	01	02	003		Kerja Sama Pemanfaatan Tanah	1101721000000000000202061520 01002010000001	1101720100000000000000202061520 0102003000001	Kerja Sama Pemanfaatan Peralatan dan Mesin		Jl. P. ROTI NO. 22 Poso Kota. Kel Gebang Rejo Kabupaten Pos	3	Bidang	144.000.000,00	144.000.000,00			0 tahun, 0 bulan, 0 hari						Hibah	05/08/2006	DINAS SOSIAL	Surat Keterangan Penguasaan Tanah: 590/247/GKT/X/2017 tanggal 14 September 2017 oleh Lurah Gebang Rejo Timur Jan.KANWIL

Penggolongan dan Kodefikasi Barang									NIBAR	Nomor Register	Spesifikasi Nama Barang	Spesifikasi Lainnya	Lokasi	Jumlah	Satuan	Harga Satuan Perolehan (Rp)	Nilai Perolehan Rp.	Bentuk Pemanfaatan	Mitra Pemanfaatan / Pihak Pemanfaat	Jangka Waktu			Surat Perjanjian		Peruntukan	Cara Perolehan	Tanggal Perolehan	Status Penggunaan	Keterangan
Kode Barang								Nama Barang												Jangka Waktu Pemanfaatan	Mulai	Berakhir	Nomor	Tangal						
1	3	2	1	01	01	02	001	Kerja Sama Pemanfaatan Tanah	1101721000000000000000001520101 0200000000002	1101720010000000000000001520615 0102000100000002	Kerja Sama Pemanfaatan Peralatan dan Mesin		Jl. Samratulangi No. 14 Kel. Tuwelley, Kec. Baolan, Kab. Toli-Toli	1	Bidang	106.590.000,00	106.590.000,00			0 tahun, 0 bulan, 0 hari						Hibah	05/08/2006	DINAS SOSIAL	Bersertifikat Tahun 2022
1	3	2	1	01	01	02	003	Kerja Sama Pemanfaatan Gedung dan Bangunan	1101721000000000000000001994152010 1020000000001	1101720010000000000000001994152010 1020030000001	Kerja Sama Pemanfaatan Gedung dan Bangunan	Beton	Jl. Samratulangi No. 14 Toli-Toli	1	unit	147.700.000,00	147.700.000,00			0 tahun, 0 bulan, 0 hari						Hibah	30/12/1994	DINAS SOSIAL	Kantor Loka Bina Karya - Tanah dan Bangunan tidak dialih fungsikan

Penggolongan dan Kodefikasi Barang								NIBAR	Nomor Register	Spesifikasi Nama Barang	Spesifikasi Lainnya	Lokasi	Jumlah	Satuan	Harga Satuan Perolehan (Rp)	Nilai Perolehan Rp.	Bentuk Pemanfaatan	Mitra Pemanfaatan / Pihak Pemanfaat	Jangka Waktu			Surat Perjanjian		Peruntukan	Cara Perolehan	Tanggal Perolehan	Status Penggunaan	Keterangan
Kode Barang							Nama Barang												Jangka Waktu Pemanfaatan	Mulai	Berakhir	Nomor	Tangal					
1	1	2	01	01	02	003	Kerja Sama Pemanfaatan Gedung dan Bangunan	1101721000000000000199415201 0200300000002	1101720010000000000000199415201 0102003000002	Kerja Sama Pemanfaatan Gedung dan Bangunan	Beton	Jl. Samratulangi No. 14 Toli-Toli	1	unit	16.000.000,00	16.000.000,00			0 tahun, 0 bulan, 0 hari						Hibah	30/12/1994	DINAS SOSIAL	Tanah dan Bangun tidak dapat dialih fungsikan
1	1	2	01	01	02	003	Kerja Sama Pemanfaatan Gedung dan Bangunan	1101721000000000000199415201 0200300000003	1101720010000000000000199415201 0102003000003	Kerja Sama Pemanfaatan Gedung dan Bangunan	Beton	Jl. P. Roti Kabupaten poso	1	unit	83.600.000,00	83.600.000,00			0 tahun, 0 bulan, 0 hari						Hibah	30/12/1994	DINAS SOSIAL	Rush Dinas. tanah dan Bangunan tidak dapat dialih fungsikan dan Sertifikat tdak diketahui
1	1	2	01	01	02	003	Kerja Sama Pemanfaatan Gedung dan Bangunan	1101721000000000000199415201 0200300000004	1101720010000000000000199415201 0102003000004	Kerja Sama Pemanfaatan Gedung dan Bangunan	Beton	Jl. Samratulangi No. 14 Toli-Toli	1	unit	41.000.000,00	41.000.000,00			0 tahun, 0 bulan, 0 hari						Hibah	30/12/1994	DINAS SOSIAL	Asrama I. Tanah dan Bangunan tidak dapat dialih Fungsikan
1	1	2	01	01	02	003	Kerja Sama Pemanfaatan Gedung dan Bangunan	1101721000000000000199415201 0200300000005	1101720010000000000000199415201 0102003000005	Kerja Sama Pemanfaatan Gedung dan Bangunan	Beton	Jl. Samratulangi No. 14 Toli-Toli	1	unit	41.000.000,00	41.000.000,00			0 tahun, 0 bulan, 0 hari						Hibah	30/12/1994	DINAS SOSIAL	Asrama II. Tanah dan Bangunan tidak dapat dialih fungsikan
1	1	2	01	01	02	003	Kerja Sama Pemanfaatan Gedung dan Bangunan	1101721000000010000199115201 0200300000001	1101720010000000010000199115201 0102003000001	Kerja Sama Pemanfaatan Gedung dan Bangunan	Beton	Jl. Tomampe No. 4 palu	1	unit	32.850.000,00	32.850.000,00			0 tahun, 0 bulan, 0 hari						Hibah	31/12/1991	UPT. PANTI SOSIAL ANAK	Wisma Tamu III,

Pengguna Barang : DINAS PERHUBUNGAN
Kode Lokasi : 18.00.00

Penggolongan dan Kodefikasi Barang								NIBAR	Nomor Register	Spesifikasi Nama Barang	Spesifikasi Lainnya	Lokasi	Jumlah	Satuan	Harga Satuan Perolehan (Rp)	Nilai Perolehan Rp.	Bentuk Pemanfaatan	Mitra Pemanfaatan / Pihak Pemanfaat	Jangka Waktu			Surat Perjanjian		Peruntukan	Cara Perolehan	Tanggal Perolehan	Status Penggunaan	Keterangan
Kode Barang							Nama Barang												Jangka Waktu Pemanfaatan	Mulai	Berakhir	Nomor	Tangal					
1							2	3	4	5	6	7	8	9	10	11	12	13	14	15	16	17	18	19	20	21	22	23
1	**1**	**2**					**KEMITRAAN DENGAN PIHAK KETIGA**						**1**			**140.000.000,00**												
1	**1**	**2**	**01**				**KEMITRAAN DENGAN PIHAK KETIGA**						**1**			**140.000.000,00**												
1	**1**	**2**	**01**	**01**			**KEMITRAAN DENGAN PIHAK KETIGA**						**1**			**140.000.000,00**												
1	**1**	**2**	**01**	**01**	**02**		**KERJASAMA PEMANFAATAN**						**1**			**140.000.000,00**												
1	1	2	01	01	02	001	Kerja Sama Pemanfaatan Tanah	1101721800000000000199015201 0200100000001	1101720018000000000000199015201 0102003000001	Kerja Sama Pemanfaatan Peralatan dan Mesin		Jl. MT. Hanyono No. 213Luwuk Banggai	1	Bidang	140.000.000,00	140.000.000,00			0 tahun, 0 bulan, 0 hari						Pengadaan APBD	31/12/1990	DINAS PERHUBUNGAN	Sesuai Hasil Apresial Tahun 2006, digunakan oleh Dinas Perhubungan

Pengguna Barang : DINAS KELAUTAN DAN PERIKANAN
Kode Lokasi : 25.00.00

Penggolongan dan Kodefikasi Barang								NIBAR	Nomor Register	Spesifikasi Nama Barang	Spesifikasi Lainnya	Lokasi	Jumlah	Satuan	Harga Satuan Perolehan (Rp)	Nilai Perolehan Rp.	Bentuk Pemanfaatan	Mitra Pemanfaatan / Pihak Pemanfaat	Jangka Waktu			Surat Perjanjian		Peruntukan	Cara Perolehan	Tanggal Perolehan	Status Penggunaan	Keterangan
Kode Barang							Nama Barang												Jangka Waktu Pemanfaatan	Mulai	Berakhir	Nomor	Tangal					
1							2	3	4	5	6	7	8	9	10	11	12	13	14	15	16	17	18	19	20	21	22	23
1	**1**	**2**					**KEMITRAAN DENGAN PIHAK KETIGA**						**5**			**1.665.633.000,00**												
1	**1**	**2**	**01**				**KEMITRAAN DENGAN PIHAK KETIGA**						**5**			**1.665.633.000,00**												
1	**1**	**2**	**01**	**01**			**KEMITRAAN DENGAN PIHAK KETIGA**						**5**			**1.665.633.000,00**												
1	**1**	**2**	**01**	**01**	**02**		**KERJASAMA PEMANFAATAN**						**5**			**1.665.633.000,00**												
1	1	2	01	01	02	001	Kerja Sama Pemanfaatan Tanah	1101722500000000000199415201 0200100000001	1101720025000000000000199415201 0102003000001	Kerja Sama Pemanfaatan Peralatan dan Mesin		Jl. Tuna, Kel. Simpong, Kab. Banggai	1	Bidang	200.000.000,00	200.000.000,00			0 tahun, 0 bulan, 0 hari						Pengadaan APBD	31/12/1994	DINAS KELAUTAN DAN PERIKANAN	Dipinjam kepada Pemda Banggai belum ada surat permohonan pinjam pakai
1	1	2	01	01	02	001	Kerja Sama Pemanfaatan Tanah	1101722500000000000201815201 0200100000001	1101720025000000000000201815201 0102003000001	Kerja Sama Pemanfaatan Peralatan dan Mesin		Jl. Walter mongisidi, Desa Bahdue. Morowalu utara	1	Bidang	294.133.000,00	294.133.000,00			0 tahun, 0 bulan, 0 hari						Pengadaan APBD	31/12/2018	DINAS KELAUTAN DAN PERIKANAN	Tanah PPI Korondale, sertifikat dlm proses penerbitan (Input Berdasarkan Koreksi BPK 2018)
1	1	2	01	01	02	001	Kerja Sama Pemanfaatan Tanah	1101722500000000000199515201 0200100000001	1101720025000000000000199515201 0102003000001	Kerja Sama Pemanfaatan Peralatan dan Mesin		Jl. Trans Sulawesi , Kel. Pandiri Kab. Poso	1	Bidang	200.000.000,00	200.000.000,00			0 tahun, 0 bulan, 0 hari						Pengadaan APBD	31/12/1995	DINAS KELAUTAN DAN PERIKANAN	Dipinjam kepada Pemda Poso, belum ada surat permohonan pinjam pakai Ke PRIVIN
1	1	2	01	01	02	001	Kerja Sama Pemanfaatan Tanah	1101722500000000000199815201 0200100000001	1101720025000000000000199815201 0102003000002	Kerja Sama Pemanfaatan Tanah		Jl. Desa kinapasan Kel. Lakatan ,Kab. Toli-Toli Lakatan Galang KABUPATEN TOLI TOLI PROVINSI SULAWESI TENGAH	1	Bidang	750.000.000,00	750.000.000,00			0 tahun, 0 bulan, 0 hari						Pengadaan APBD	31/12/1998	DINAS KELAUTAN DAN PERIKANAN	Dipinjam kepada Pemda Toli - Toli berdasarkan BAST pinjam pakai nomor 523.028/521/DISLUTKAN tgl.ngal 06 maret 2017
1	1	2	01	01	02	003	Kerja Sama Pemanfaatan Gedung dan Bangunan	1101722500000007000201915201 0200300000001	1101720025000000007000201915201 0102003000001	Kerja Sama Pemanfaatan Gedung dan Bangunan	Beton	Jl. Walter Mongonsidi, Desa Bahdue, Kab Morowali Utara	1	unit	221.500.000,00	221.500.000,00			0 tahun, 0 bulan, 0 hari						Pengadaan APBD	20/12/2019	UPT KELAUTAN DAN PELABUHAN PERIKANAN WIL. IV	Pembangunan rumah genset, No SPK 903/031/K.67/SPK/2019, No SP2D 12904/SP2D-LS/BPKAD/2019, 18678/SP2D-LS/BPKAD/2019, 18675/SP2D-LS/BPKAD/2019 12843/SP2D-LS/BPKAD/2019

Pengguna Barang : SEKRETARIAT DPRD
Kode Lokasi : 99.00.00

Penggolongan dan Kodefikasi Barang								NIBAR	Nomor Register	Spesifikasi Nama Barang	Spesifikasi Lainnya	Lokasi	Jumlah	Satuan	Harga Satuan Perolehan (Rp)	Nilai Perolehan Rp.	Bentuk Pemanfaatan	Mitra Pemanfaatan / Pihak Pemanfaat	Jangka Waktu			Surat Perjanjian		Peruntukan	Cara Perolehan	Tanggal Perolehan	Status Penggunaan	Keterangan
Kode Barang							Nama Barang												Jangka Waktu Pemanfaatan	Mulai	Berakhir	Nomor	Tangal					
1							2	3	4	5	6	7	8	9	10	11	12	13	14	15	16	17	18	19	20	21	22	23
1	**1**	**2**					**KEMITRAAN DENGAN PIHAK KETIGA**						**2**			**718.700.826,56**												
1	**1**	**2**	**01**				**KEMITRAAN DENGAN PIHAK KETIGA**						**2**			**718.700.826,56**												
1	**1**	**2**	**01**	**01**			**KEMITRAAN DENGAN PIHAK KETIGA**						**2**			**718.700.826,56**												
1	**1**	**2**	**01**	**01**	**02**		**KERJASAMA PEMANFAATAN**						**2**			**718.700.826,56**												
1	1	2	01	01	02	001	Kerja Sama Pemanfaatan Tanah	1101729900000000000196715201 0200100000001	1101720099000000000000196715201 0102003000001	Kerja Sama Pemanfaatan Peralatan dan Mesin		Jl. MT. Hanyono Kota PALU	1	Bidang	188.800.000,00	188.800.000,00			0 tahun, 0 bulan, 0 hari						Pengadaan APBD	16/11/1967	SEKRETARIAT DPRD	Rumah Jabatan WAKET DPRD
1	1	2	01	01	02	003	Kerja Sama Pemanfaatan Gedung dan Bangunan	1101729900000000000199115201 0200300000001	1101720099000000000000199115201 0102003000001	Kerja Sama Pemanfaatan Gedung dan Bangunan	Beton	Jl. MT HARYONO	1	unit	529.900.826,56	529.900.826,56			0 tahun, 0 bulan, 0 hari						Pengadaan APBD	31/12/1991	SEKRETARIAT DPRD	Bangunan Rujab Wakil Ketua II

Pengguna Barang : BADAN PENGELOLA KEUANGAN DAN ABET DAERAH
Kode Lokasi : 34.00.00

Penggolongan dan Kodefikasi Barang								NIBAR	Nomor Register	Spesifikasi Nama Barang	Spesifikasi Lainnya	Lokasi	Jumlah	Satuan	Harga Satuan Perolehan (Rp)	Nilai Perolehan Rp.	Bentuk Pemanfaatan	Mitra Pemanfaatan / Pihak Pemanfaat	Jangka Waktu			Surat Perjanjian		Peruntukan	Cara Perolehan	Tanggal Perolehan	Status Penggunaan	Keterangan
Kode Barang							Nama Barang												Jangka Waktu Pemanfaatan	Mulai	Berakhir	Nomor	Tangal					
1							2	3	4	5	6	7	8	9	10	11	12	13	14	15	16	17	18	19	20	21	22	23
1	**1**	**2**					**KEMITRAAN DENGAN PIHAK KETIGA**						**7**			**4.902.930.000,00**												
1	**1**	**2**	**01**				**KEMITRAAN DENGAN PIHAK KETIGA**						**7**			**4.902.930.000,00**												
1	**1**	**2**	**01**	**01**			**KEMITRAAN DENGAN PIHAK KETIGA**						**7**			**4.902.930.000,00**												
1	**1**	**2**	**01**	**01**	**02**		**KERJASAMA PEMANFAATAN**						**7**			**4.902.930.000,00**												
1	1	2	01	01	02	001	Kerja Sama Pemanfaatan Tanah	1101723400000000000198115201 0200100000001	1101720034000000000000198115201 0102003000001	Kerja Sama Pemanfaatan Peralatan dan Mesin		Jl. Ahmad Yani No. 23 Kel. Besusu Kec. Palu Timur Kota Palu	1	Bidang	224.200.000,00	224.200.000,00			0 tahun, 0 bulan, 0 hari						Pengadaan APBD	30/10/1981	BADAN PENGELOLA KEUANGAN DAN ASET DAERAH	Penyerahan Sekretariat Daerah Provinsi Sulawesi Tengah Nomor 032/5063/Ro. Umum tanggal 5 Desember 2013. Dipinjampakaikan kepada Komandan. Pangkalan TNI AL Prov Sulteng BA Pinjampakai Nomor 012/T.235/BP
1	1	2	01	01	02	001	Kerja Sama Pemanfaatan Tanah	1101723400000000000198615201 0200100000001	1101720034000000000000198615201 0102003000001	Kerja Sama Pemanfaatan Peralatan dan Mesin		Jl. Raja Moili No. 9 Kel. Besusu Kec. Palu Timur Kota Palu	1	Bidang	2.276.400.000,00	2.276.400.000,00			0 tahun, 0 bulan, 0 hari						Pengadaan APBD	08/09/1986	BADAN PENGELOLA KEUANGAN DAN ASET DAERAH	Penyerahan dari Sekretariat Daerah Provinsi Sulawesi Tengah berdasarkan BA Nomor 032/5063/Ro. Umum tanggal 5 Desember 2013. Dipinjampakaikan kepada KAPOLDA Prov

Penggolongan dan Kodefikasi Barang									NIBAR	Nomor Register	Spesifikasi Nama Barang	Spesifikasi Lainnya	Lokasi	Jumlah	Satuan	Harga Satuan Perolehan (Rp)	Nilai Perolehan Rp.	Bentuk Pemanfaatan	Mitra Pemanfaatan / Pihak Pemanfaat	Jangka Waktu			Surat Perjanjian		Peruntukan	Cara Perolehan	Tanggal Perolehan	Status Penggunaan	Keterangan
Kode Barang								Nama Barang												Jangka Waktu Pemanfaatan	Mulai	Berakhir	Nomor	Tangal						
1	5	2	01	01	02	001	Kerja Sama Pemanfaatan Tanah	1101723400000000000019901520101 020010000001	1101720034000000000000199015201 010200100000001	Kerja Sama Pemanfaatan Peralatan dan Mesin		Jl. Soeprapto No. 42 Kel. Besusu Kec. Palu Timur Kota Palu	1	Bidang	806.080.000,00	806.080.000,00			0 tahun, 0 bulan, 0 hari						Pengadaan APBD	06/10/1993	BADAN PENGELOLA KEUANGAN DAN ASET DAERAH	Dipinjampakaikan kepada Kantor KOMNAS HAM sesuai Berita Acara Pinjampakai Nomor 011/2364/BPKAD tanggal, 24 Juli 2013
1	5	2	01	01	02	001	Kerja Sama Pemanfaatan Tanah	1101723400000000000019961520101 020010000001	1101720034000000000000199615201 010200100000001	Kerja Sama Pemanfaatan Peralatan dan Mesin		Jl. Pelita No. 12 Desa Toboli Kec. Parigi Kab. Parigi Moutong	1	Bidang	96.000.000,00	96.000.000,00			0 tahun, 0 bulan, 0 hari						Pengadaan APBD	31/12/1996	BADAN PENGELOLA KEUANGAN DAN ASET DAERAH	Aset Tanah/bangunan sampai saat ini digunakan/dimanfaatkan oleh TVRI, sesuai Permendagri Nomor 17 Tahun 2007 Aset dimaksud sebaiknya diserahkan kepada Lembaga TVRI Regional
1	5	2	01	01	02	001	Kerja Sama Pemanfaatan Tanah	1101723400000000000019981520101 020010000001	1101720034000000000000199815201 010200100000001	Kerja Sama Pemanfaatan Peralatan dan Mesin		Jl. KARTINI NO 20	1	Bidang	1.079.760.000,00	1.079.760.000,00			0 tahun, 0 bulan, 0 hari						Pengadaan APBD	31/12/1998	BADAN PENGELOLA KEUANGAN DAN ASET DAERAH	Sesuai Permendagri Nomor 17 Tahun 2007 telah dikuasai oleh Pengunus PMI Prov. Sulteng dan belum ada pengalihan kepemilikan dari Pemda Sulteng kepada
1	5	2	01	01	02	003	Kerja Sama Pemanfaatan Gedung dan Bangunan	1102723400000000000019901520101 020030000001	1102720034000000000000199015201 010200300000001	Kerja Sama Pemanfaatan Gedung dan Bangunan	Beton	Jl. Ahmad Yani No. 23 Kel. Besusu Kec. Palu Timur Kota Palu	1	unit	9.900.000,00	9.900.000,00			0 tahun, 0 bulan, 0 hari						Pengadaan APBD	28/10/1990	BADAN PENGELOLA KEUANGAN DAN ASET DAERAH	Rumah Dinas Dansional Dipinjampakaikan kepada Komandan. Pangkalan TNI AL Prov Sulteng sesuai Berita Acara Pinjampakai Nomor 012/1235/BPKAD
1	5	2	01	01	02	003	Kerja Sama Pemanfaatan Gedung dan Bangunan	1102723400000000000019901520101 020030000002	1102720034000000000000199015201 010200300000002	Kerja Sama Pemanfaatan Gedung dan Bangunan	Beton	Jl. Ahmad Yani No. 23 Kel. Besusu Kec. Palu Timur Kota Palu	1	unit	410.590.000,00	410.590.000,00			0 tahun, 0 bulan, 0 hari						Pengadaan APBD	28/10/1990	BADAN PENGELOLA KEUANGAN DAN ASET DAERAH	Rumah Dinas Dansional Dipinjampakaikan kepada Komandan. Pangkalan TNI AL Prov Sulteng sesuai Berita Acara Pinjampakai Nomor 012/1235/BPKAD

MUTASI ASET LAINNYA ASET TIDAK BERWUJUD
PEMERINTAH PROVINSI SULAWESI TENGAH
TAHUN ANGGARAN 2025

No	Keterangan	Total Aset Tidak Berwujud	Sekretariat DPRD Provinsi Sulawesi Tengah	Sekretariat Daerah Provinsi Sulawesi Tengah	Dinas Bina Marga dan Penataan Ruang Provinsi Sulawesi Tengah	Dinas Cipta Karya dan Sumberdaya Air	Dinas Perumahan, Kawasan Permukiman dan Pertanahan Provinsi Sulawesi Tengah	Dinas Perhubungan Provinsi Sulawesi Tengah	Dinas Kesehatan Provinsi Sulawesi Tengah	Dinas Pendidikan dan Kebudayaan Provinsi Sulawesi Tengah	Dinas Pemuda dan Olah Raga Provinsi Sulawesi Tengah
0	0	0	1	2	3	4	5	6	7	8	9
A	**Saldo Akhir Per 31 Desember 2024**	**10.989.212.435,00**	**335.522.750,00**	**372.256.000,00**	**-**	**79.300.000,00**	**135.956.700,00**	**-**	**48.326.000,00**	**7.006.716.899,00**	**-**
1	Reklasifikasi Aset Lain-lain	-							-	-	
2	Reklasifikasi antar KIB	-		-	-	-	-	-	-		-
3	Koreksi Nilai	-		-	-	-	-	-	-		-
4	Koreksi Pencatatan Simda	-		-	-	-	-	-	-		-
5	Maping 108	-		-	-	-	-	-	-		-
	Total Bertambah	**-**	-	-	-	-	-	-	-	-	-
1	Reklasifikasi Aset Lain-lain	-							-		
2	Reklasifikasi antar KIB	-		-	-	-	-	-	-		-
3	Koreksi Nilai	-		-	-	-	-	-	-		-
4	Koreksi Pencatatan Simda	-		-	-	-	-	-	-		-
5	Maping 108	-		-	-	-	-	-	-		-
	Total Berkurang	**-**	**-**	**-**	**-**	**-**	**-**	**-**	**-**	**-**	**-**
A	**Saldo Awal Per 1 Januari 2025**	**10.989.212.435,00**	**335.522.750,00**	**372.256.000,00**	**-**	**79.300.000,00**	**135.956.700,00**	**-**	**48.326.000,00**	**7.006.716.899,00**	**-**
1	Realisasi Belanja Modal Sesuai LRA	222.097.950,00	175.650.000,00	46.447.950,00	-	-	-	-	-		-
2	Dari Extracomp Menjadi Aset Tetap	-		-	-	-	-	-	-		-
3	Aset Baru Ditemukan	-		-	-	-	-	-	-		-
4	Hibah	-		-	-	-	-	-	-		-
5	Hibah Komite Sekolah	-		-	-	-	-	-	-		-
6	Belanja Non Modal	-		-	-	-	-	-	-		-
7	Pinjam Pakai	-		-	-	-	-	-	-		-
8	Reklas Antar Kib	-		-	-	-	-	-	-		-
9	Reklas Atb	-			-	-		-	-		-
10	Reklas Aset Lain-Lain	-		-	-	-	-	-	-		-
11	Reklas Kdp	-		-	-	-		-	-		-
12	Utang Belanja Modal	-		-	-	-	-	-	-		-
13	Mutasi Antar Skpd	-		-	-	-	-	-	-		-
	Total Bertambah	**222.097.950,00**	**175.650.000,00**	**46.447.950,00**	**-**	**-**	**-**	**-**	**-**	**-**	**-**
1	Pinjam Pakai	-		-	-	-	-	-	-		-
2	Penghentian Penggunaan/Penghapusan 2023	-		-	-	-	-	-	-		-
3	Mutasi Antar Skpd	-		-	-	-	-	-	-		-
4	Lebih Bayar Sp2d	-		-	-	-	-	-	-		-
5	Reklas Antar Kib	-		-	-	-	-	-	-		-
6	Reklas Atb	-		-	-	-	-	-	-		-
7	Reklas Aset Lain-Lain	-		-	-	-	-	-	-		-
8	Pembayaran Hutang	-		-	-	-	-	-	-		-
9	Ekstra Komptabel 2025 (Dari Aset Tetap Menjadi Extracomp)	-		-	-	-	-	-	-		-
10	Reklas Kdp	-		-	-	-	-	-	-		-
11	Belanja Modal Yang Tidak Menjadi Aset Tetap	46.447.950,00		46.447.950,00	-	-	-	-	-		-
	Total Berkurang	**46.447.950,00**	**-**	**46.447.950,00**	**-**	**-**	**-**	**-**	**-**	**-**	**-**
	Saldo Akhir Per 31 Desember 2025	**11.164.862.435,00**	**335.522.750,00**	**372.256.000,00**	**-**	**79.300.000,00**	**135.956.700,00**	**-**	**48.326.000,00**	**7.006.716.899,00**	**-**

No	Keterangan	Badan Penelitian, Pengembangan dan Inovasi Daerah Provinsi Sulawesi Tengah	Badan Pengembangan Sumber Daya Manusia Daerah Provinsi Sulawesi Tengah	Dinas Perpustakaan dan Kearsipan Provinsi Sulawesi Tengah	Dinas Pemberdayaan Perempuan dan Perlindungan Anak Provinsi Sulawesi Tengah	Dinas Sosial Provinsi Sulawesi Tengah	Badan Penanggulangan Bencana Daerah Provinsi Tengah	Dinas Pemberdayaan Masyarakat dan Desa Provinsi Sulawesi Tengah	Dinas Tenaga Kerja dan Transmigrasi Provinsi Sulawesi Tengah	Dinas Kependudukan dan Pencatatan Sipil Provinsi Sulawesi Tengah	Dinas Pengendalian Penduduk dan Keluarga Berencana Provinsi Sulawesi Tengah
0	0	10	11	12	13	14	15	16	17	18	19
A	**Saldo Akhir Per 31 Desember 2024**	**34.910.000,00**	**-**	**-**	**-**	**189.207.000,00**	**35.000.000,00**	**9.723.600,00**	**94.350.000,00**	**205.830.000,00**	**-**
1	Reklasifikasi Aset Lain-lain										
2	Reklasifikasi antar KIB	-	-	-	-	-	-	-	-	-	-
3	Koreksi Nilai	-	-	-	-	-	-	-	-	-	-
4	Koreksi Pencatatan Simda	-	-	-	-	-	-	-	-	-	-
5	Maping 108	-	-	-	-	-	-	-	-	-	-
	Total Bertambah	-	-	-	-	-	-	-	-	-	-
1	Reklasifikasi Aset Lain-lain										
2	Reklasifikasi antar KIB	-	-	-	-	-	-	-	-	-	-
3	Koreksi Nilai	-	-	-	-	-	-	-	-	-	-
4	Koreksi Pencatatan Simda	-	-	-	-	-	-	-	-	-	-
5	Maping 108	-	-	-	-	-	-	-	-	-	-
	Total Berkurang	**-**	**-**	**-**	**-**	**-**	**-**	**-**	**-**	**-**	**-**
A	**Saldo Awal Per 1 Januari 2025**	**34.910.000,00**	**-**	**-**	**-**	**189.207.000,00**	**35.000.000,00**	**9.723.600,00**	**94.350.000,00**	**205.830.000,00**	**-**
1	Realisasi Belanja Modal Sesuai LRA	-	-	-	-	-	-	-	-	-	-
2	Dari Extracomp Menjadi Aset Tetap	-	-	-	-	-	-	-	-	-	-
3	Aset Baru Ditemukan	-	-	-	-	-	-	-	-	-	-
4	Hibah	-	-	-	-	-	-	-	-	-	-
5	Hibah Komite Sekolah	-	-	-	-	-	-	-	-	-	-
6	Belanja Non Modal	-	-	-	-	-	-	-	-	-	-
7	Pinjam Pakai	-	-	-	-	-	-	-	-	-	-
8	Reklas Antar Kib	-	-	-	-	-	-	-	-	-	-
9	Reklas Atb	-	-	-	-	-	-	-	-	-	-
10	Reklas Aset Lain-Lain	-	-	-	-	-	-	-	-	-	-
11	Reklas Kdp	-	-	-	-	-	-	-	-	-	-
12	Utang Belanja Modal	-	-	-	-	-	-	-	-	-	-
13	Mutasi Antar Skpd	-	-	-	-	-	-	-	-	-	-
	Total Bertambah	**-**	**-**	**-**	**-**	**-**	**-**	**-**	**-**	**-**	**-**
1	Pinjam Pakai	-	-	-	-	-	-	-	-	-	-
2	Penghentian Penggunaan/Penghapusan 2023	-	-	-	-	-	-	-	-	-	-
3	Mutasi Antar Skpd	-	-	-	-	-	-	-	-	-	-
4	Lebih Bayar Sp2d	-	-	-	-	-	-	-	-	-	-
5	Reklas Antar Kib	-	-	-	-	-	-	-	-	-	-
6	Reklas Atb	-	-	-	-	-	-	-	-	-	-
7	Reklas Aset Lain-Lain	-	-	-	-	-	-	-	-	-	-
8	Pembayaran Hutang	-	-	-	-	-	-	-	-	-	-
9	Ekstra Komptabel 2025 (Dari Aset Tetap Menjadi Extracomp)	-	-	-	-	-	-	-	-	-	-
10	Reklas Kdp	-	-	-	-	-	-	-	-	-	-
11	Belanja Modal Yang Tidak Menjadi Aset Tetap	-	-	-	-	-	-	-	-	-	-
	Total Berkurang	**-**	**-**	**-**	**-**	**-**	**-**	**-**	**-**	**-**	**-**
	Saldo Akhir Per 31 Desember 2025	**34.910.000,00**	**-**	**-**	**-**	**189.207.000,00**	**35.000.000,00**	**9.723.600,00**	**94.350.000,00**	**205.830.000,00**	**-**

No	Keterangan	Dinas Tanaman Pangan dan Hortikultura Provinsi Sulawesi Tengah	Dinas Pangan Provinsi Sulawesi Tengah	Dinas Perkebunan dan Peternakan Provinsi Sulawesi Tengah	Dinas Kehutanan Provinsi Sulawesi Tengah	Kepala Dinas Kelautan dan Perikanan Provinsi Sulawesi Tengah	Dinas Koperasi, Usaha Kecil dan Menengah Provinsi Sulawesi Tengah	Dinas Penanaman Modal dan Pelayanan Terpadu Satu Pintu Provinsi Sulawesi Tengah	Dinas Energi dan Sumber Daya Mineral Provinsi Sulawesi Tengah	Dinas Perindustrian dan Perdagangan Provinsi Sulawesi Tengah	Badan Pendapatan Daerah Provinsi Sulawesi Tengah	Badan Pengelolaan Keuangan dan Aset Daerah Provinsi Sulawesi Tengah
0	0	20	21	22	23	24	25	26	27	28	29	30
A	**Saldo Akhir Per 31 Desember 2024**	**-**	**-**	**-**	**302.822.226,00**	**256.600.000,00**	**-**	**-**	**92.620.000,00**	**64.636.000,00**	**1.000.370.260,00**	**48.510.000,00**
1	Reklasifikasi Aset Lain-lain											
2	Reklasifikasi antar KIB	-	-	-	-	-	-	-	-	-	-	-
3	Koreksi Nilai	-	-	-	-	-	-	-	-	-	-	-
4	Koreksi Pencatatan Simda	-	-	-	-	-	-	-	-	-	-	-
5	Maping 108	-	-	-	-	-	-	-	-	-	-	-
	Total Bertambah	-	-	-	-	-	-	-	-	-	-	-
1	Reklasifikasi Aset Lain-lain											
2	Reklasifikasi antar KIB	-	-	-	-	-	-	-	-	-	-	-
3	Koreksi Nilai	-	-	-	-	-	-	-	-	-	-	-
4	Koreksi Pencatatan Simda	-	-	-	-	-	-	-	-	-	-	-
5	Maping 108	-	-	-	-	-	-	-	-	-	-	-
	Total Berkurang	**-**	**-**	**-**	**-**	**-**	**-**	**-**	**-**	**-**	**-**	**-**
A	**Saldo Awal Per 1 Januari 2025**	**-**	**-**	**-**	**302.822.226,00**	**256.600.000,00**	**-**	**-**	**92.620.000,00**	**64.636.000,00**	**1.000.370.260,00**	**48.510.000,00**
1	Realisasi Belanja Modal Sesuai LRA	-	-	-	-	-	-	-	-	-	-	-
2	Dari Extracomp Menjadi Aset Tetap	-	-	-	-	-	-	-	-	-	-	-
3	Aset Baru Ditemukan	-	-	-	-	-	-	-	-	-	-	-
4	Hibah	-	-	-	-	-	-	-	-	-	-	-
5	Hibah Komite Sekolah	-	-	-	-	-	-	-	-	-	-	-
6	Belanja Non Modal	-	-	-	-	-	-	-	-	-	-	-
7	Pinjam Pakai	-	-	-	-	-	-	-	-	-	-	-
8	Reklas Antar Kib	-	-	-	-	-	-	-	-	-	-	-
9	Reklas Atb	-	-	-	-	-	-	-	-	-	-	-
10	Reklas Aset Lain-Lain	-	-	-	-	-	-	-	-	-	-	-
11	Reklas Kdp	-	-	-	-	-	-	-	-	-	-	-
12	Utang Belanja Modal	-	-	-	-	-	-	-	-	-	-	-
13	Mutasi Antar Skpd	-	-	-	-	-	-	-	-	-	-	-
	Total Bertambah	**-**	**-**	**-**	**-**	**-**	**-**	**-**	**-**	**-**	**-**	**-**
1	Pinjam Pakai	-	-	-	-	-	-	-	-	-	-	-
2	Penghentian Penggunaan/Penghapusan 2023	-	-	-	-	-	-	-	-	-	-	-
3	Mutasi Antar Skpd	-	-	-	-	-	-	-	-	-	-	-
4	Lebih Bayar Sp2d	-	-	-	-	-	-	-	-	-	-	-
5	Reklas Antar Kib	-	-	-	-	-	-	-	-	-	-	-
6	Reklas Atb	-	-	-	-	-	-	-	-	-	-	-
7	Reklas Aset Lain-Lain	-	-	-	-	-	-	-	-	-	-	-
8	Pembayaran Hutang	-	-	-	-	-	-	-	-	-	-	-
9	Ekstra Komptabel 2025 (Dari Aset Tetap Menjadi Extracomp)	-	-	-	-	-	-	-	-	-	-	-
10	Reklas Kdp	-	-	-	-	-	-	-	-	-	-	-
11	Belanja Modal Yang Tidak Menjadi Aset Tetap	-	-	-	-	-	-	-	-	-	-	-
	Total Berkurang	**-**	**-**	**-**	**-**	**-**	**-**	**-**	**-**	**-**	**-**	**-**
	Saldo Akhir Per 31 Desember 2025	**-**	**-**	**-**	**302.822.226,00**	**256.600.000,00**	**-**	**-**	**92.620.000,00**	**64.636.000,00**	**1.000.370.260,00**	**48.510.000,00**

No	Keterangan	Inspektorat Daerah Provinsi Sulawesi Tengah	Badan Perencanaan Pembangunan Daerah Provinsi Sulawesi Tengah	Dinas Lingkungan Hidup Provinsi Sulawesi Tengah	Dinas Pariwisata Provinsi Sulawesi Tengah	Badan Kesatuan Bangsa dan Politik Daerah Provinsi Sulawesi Tengah	Satuan Polisi Pamong Praja Provinsi Sulawesi Tengah	Badan Kepegawaian Daerah Provinsi Sulawesi Tengah	Badan Penghubung Provinsi Sulawesi Tengah	Dinas Komunikasi, Informatika, Persandian dan Statistik Provinsi Sulawesi Tengah	Dinas Kebudayaan
0	0	31	32	33	34	35	36	37	38	39	40
A	**Saldo Akhir Per 31 Desember 2024**	**-**	**392.491.000,00**	**-**	**39.700.000,00**	**-**	**-**	**164.999.000,00**	79.365.000,00	**-**	
1	Reklasifikasi Aset Lain-lain										
2	Reklasifikasi antar KIB	-	-	-	-	-	-	-	-	-	-
3	Koreksi Nilai	-	-	-	-	-	-	-	-	-	-
4	Koreksi Pencatatan Simda	-	-	-	-	-	-	-	-	-	-
5	Maping 108	-	-	-	-	-	-	-	-	-	-
	Total Bertambah	-	-	-	-	-	-	-	-	-	-
1	Reklasifikasi Aset Lain-lain										
2	Reklasifikasi antar KIB	-	-	-	-	-	-	-	-	-	-
3	Koreksi Nilai	-	-	-	-	-	-	-	-	-	-
4	Koreksi Pencatatan Simda	-	-	-	-	-	-	-	-	-	-
5	Maping 108	-	-	-	-	-	-	-	-	-	-
	Total Berkurang	**-**	**-**	**-**	**-**	**-**	**-**	**-**	**-**	**-**	**-**
A	**Saldo Awal Per 1 Januari 2025**	**-**	**392.491.000,00**	**-**	**39.700.000,00**	**-**	**-**	**164.999.000,00**	**79.365.000,00**	**-**	**-**
1	Realisasi Belanja Modal Sesuai LRA	-	-	-	-	-	-	-	-	-	-
2	Dari Extracomp Menjadi Aset Tetap	-	-	-	-	-	-	-	-	-	-
3	Aset Baru Ditemukan	-	-	-	-	-	-	-	-	-	-
4	Hibah	-	-	-	-	-	-	-	-	-	-
5	Hibah Komite Sekolah	-	-	-	-	-	-	-	-	-	-
6	Belanja Non Modal	-	-	-	-	-	-	-	-	-	-
7	Pinjam Pakai	-	-	-	-	-	-	-	-	-	-
8	Reklas Antar Kib	-	-	-	-	-	-	-	-	-	-
9	Reklas Atb	-	-	-	-	-	-	-	-	-	-
10	Reklas Aset Lain-Lain	-	-	-	-	-	-	-	-	-	-
11	Reklas Kdp	-	-	-	-	-	-	-	-	-	-
12	Utang Belanja Modal	-	-	-	-	-	-	-	-	-	-
13	Mutasi Antar Skpd	-	-	-	-	-	-	-	-	-	-
	Total Bertambah	**-**	**-**	**-**	**-**	**-**	**-**	**-**	**-**	**-**	**-**
1	Pinjam Pakai	-	-	-	-	-	-	-	-	-	-
2	Penghentian Penggunaan/Penghapusan 2023	-	-	-	-	-	-	-	-	-	-
3	Mutasi Antar Skpd	-	-	-	-	-	-	-	-	-	-
4	Lebih Bayar Sp2d	-	-	-	-	-	-	-	-	-	-
5	Reklas Antar Kib	-	-	-	-	-	-	-	-	-	-
6	Reklas Atb	-	-	-	-	-	-	-	-	-	-
7	Reklas Aset Lain-Lain	-	-	-	-	-	-	-	-	-	-
8	Pembayaran Hutang	-	-	-	-	-	-	-	-	-	-
9	Ekstra Komptabel 2025 (Dari Aset Tetap Menjadi Extracomp)	-	-	-	-	-	-	-	-	-	-
10	Reklas Kdp	-	-	-	-	-	-	-	-	-	-
11	Belanja Modal Yang Tidak Menjadi Aset Tetap	-	-	-	-	-	-	-	-	-	-
	Total Berkurang	**-**	**-**	**-**	**-**	**-**	**-**	**-**	**-**	**-**	**-**
	Saldo Akhir Per 31 Desember 2025	**-**	**392.491.000,00**	**-**	**39.700.000,00**	**-**	**-**	**164.999.000,00**	**79.365.000,00**	**-**	**-**

KONSOLIDASI BMD ASET TIDAK BERWUJUD
INTRAKOMPTABEL DAN EKSTRAKOMPTABEL
PEMERINTAH
TAHUN 2025

No.	SKPD	ASET TIDAK BERWUJUD	
		Jumlah	Rp.
1	2	3	4
1	DINAS PENDIDIKAN	60	7.006.716.899,00
2	RSUD MADANI	1	48.326.000,00
3	DINAS CIPTA KARYA DAN SUMBER DAYA AIR	1	79.300.000,00
4	DINAS PERUMAHAN, PERMUKIMAN DAN PERTANAHAN	2	135.956.700,00
5	BADAN PENANGGULANGAN BENCANA DAERAH	1	35.000.000,00
6	DINAS SOSIAL	2	189.207.000,00
7	DINAS TENAGA KERJA DAN TRANSMIGRASI	1	94.350.000,00
8	DINAS KEPENDUDUKAN DAN PENCATATAN SIPIL	3	205.830.000,00
9	DINAS PEMBERDAYAAN MASYARAKAT DAN DESA	1	9.723.600,00
10	DINAS KELAUTAN DAN PERIKANAN	3	256.600.000,00
11	DINAS PARIWISATA	1	39.700.000,00
12	DINAS KEHUTANAN	9	302.822.226,00
13	DINAS ENERGI DAN SUMBER DAYA MINERAL	1	92.620.000,00
14	DINAS PERINDUSTRIAN DAN PERDAGANGAN	2	64.636.000,00
15	SEKRETARIAT DAERAH	7	372.256.000,00
16	SEKRETARIAT DPRD	3	511.172.750,00
17	BADAN PERENCANAAN PEMBANGUNAN DAERAH	5	392.491.000,00
18	BADAN PENGELOLA KEUANGAN DAN ASET DAERAH	1	48.510.000,00
19	DINAS PENDAPATAN DAERAH	11	1.000.370.260,00
20	BADAN KEPEGAWAIAN DAERAH	4	164.999.000,00
21	BADAN RISET DAN INOVASI DAERAH	2	34.910.000,00
22	BADAN PENGHUBUNG DAERAH	1	79.365.000,00
23	**TOTAL**	**122**	**11.164.862.435,00**

REKAPITULASI BARANG MILIK DAERAH BERUPA ASET TIDAK BERWUJUD (ATB)
PEMERINTAH PROVINSI SULAWESI TENGAH
TAHUN ANGGARAN 2025

NO	NAMA PERANGKAT DAERAH	NAMA SUB UNIT PD	NAMA BARANG	TAHUN PEROLEHAN	JUDUL/NAMA	PENCIPTA	NILAI PEROLEHAN	KETERANGAN
1	SEKRETARIAT DPRD	SEKRETARIAT DPRD	Software	2025	NULL	NULL	175.650.000,00	PEMBUATAN Shoftware Sub, Kegiatan Dukungan Pelaksanaan Berbasis Elektronik Pada SKPD Kegiatan Administrasi umum Perangkat daerah
2	Biro Umum	Biro Umum	Software	2025	NULL	NULL	46.447.950,00	NILAI Rp. 46.447.950 MERUPAKAN BELANJA MODAL ATB (RINCIAN PADA BELANJA TIDAK MASUK DALAM KATEGORI ASET TETAP/LAINNYA YAITU ADOBE COLLECTION BUSINNES, GOOGLE DRIVE PREMIUM 2 TB, PROCREAT E DREAMS, CANVA ACCOUNT, CAPCUT ACCOUNT) SURAT PESANAN EP-01KAWSKBFFG51D2B1XC6H1CBZE TANGGAL 25 NOVEMBER, PENYEDIA PT. HORIZON NUSANTARA PERSADA
JUMLAH (Rp)							**222.097.950,00**	

AKUMULASI PENYUSUTAN ASET TAK BERWUJUD
PROVINSI SULAWESI TENGAH
TAHUN ANGGARAN 2025

No.	NAMA PERANGKAT DAERAH	NILAI PEROLEHAN	AKUMULASI PENYUSUTAN 31 Des 2024	KOREKSI /PENYESUAIAN PENCATATAN	BEBAN PENYUSUTAN	AKUMULASI PENYUSUTAN 31 Des 2025	NILAI BUKU
1	Dinas Pendidikan Provinsi	7.006.716.899,00	3.369.726.976,00	-	703.656.579,37	4.073.383.555,37	2.933.333.343,63
2	Dinas Kesehatan Provinsi	-	-	-		-	-
	RSUD Undata	-	-	-		-	-
	RSUD Madani	48.326.000,00	35.841.783,00	-	4.161.405,67	40.003.188,67	8.322.811,33
3	Dinas Bina Marga dan Penataan Ruang Provinsi	-	-	-		-	-
4	Dinas Cipta Karya dan Sumber Daya Air Provinsi	79.300.000,00	16.520.833,00	-	7.847.395,87	24.368.228,87	54.931.771,13
5	Dinas Perumahan, Kawasan Permukiman dan Pertanahan Provinsi	135.956.700,00	59.288.212,00	-	13.022.168,95	72.310.380,95	63.646.319,05
6	Satuan Polisi Pamong Praja Daerah	-	-	-		-	-
7	Badan Penanggulangan Bencana Daerah	35.000.000,00	11.083.333,00	-	3.416.666,71	14.499.999,71	20.500.000,29
8	Dinas Sosial Provinsi	189.207.000,00	63.599.892,00	-	19.336.750,17	82.936.642,17	106.270.357,83
9	Dinas Tenaga Kerja dan Transmigrasi Provinsi	94.350.000,00	10.221.250,00	-	9.347.638,89	19.568.888,89	74.781.111,11
10	Dinas Pemberdayaan Perempuan dan Perlindungan Anak Provinsi	-	-	-		-	-
11	Dinas Pangan Provinsi	-	-	-		-	-
12	Dinas Lingkungan Hidup Provinsi	-	-	-		-	-
13	Dinas Kependudukan dan Pencatatan Sipil Provinsi	205.830.000,00	132.302.917,00	-	19.972.138,73	152.275.055,73	53.554.944,27
14	Dinas Pemberdayaan Masyarakat dan Desa	9.723.600,00	2.106.780,00	-	952.102,50	3.058.882,50	6.664.717,50
15	Dinas Pengendalian Penduduk dan Keluarga Berencana Provinsi	-	-	-		-	-
16	Dinas Perhubungan Provinsi	-	-	-		-	-
17	Dinas Komunikasi, Informatika, Persandian, dan Statistik Provinsi	-	-	-		-	-
18	Dinas koperasi dan UMKM Provinsi	-	-	-		-	-
19	Dinas Penanaman Modal dan Pelayanan Terpadu Provinsi	-	-	-		-	-
20	Dinas Pemuda dan Olahraga Daerah	-	-	-		-	-
21	Dinas Kebudayaan	-	-	-		-	-
22	Dinas Perpustakaan dan Kearsipan Provinsi	-	-	-		-	-
23	Dinas Kelautan dan Perikanan Provinsi	256.600.000,00	102.644.999,00	-	27.464.722,40	130.109.721,40	126.490.278,60
24	Dinas Pariwisata Provinsi	39.700.000,00	17.865.000,00	-	3.639.166,67	21.504.166,67	18.195.833,33
25	Dinas Tanaman Pangan dan Hortikultura Provinsi	-	-	-		-	-
26	Dinas Perkebunan dan Peternakan Provinsi	-	-	-		-	-
27	Dinas Kehutanan Provinsi	302.822.226,00	299.160.278,00	-	3.081.112,00	302.241.390,00	580.836,00
28	Energi Sumber Daya Mineral Provinsi	92.620.000,00	65.605.833,00	-	9.004.722,33	74.610.555,33	18.009.444,67
29	Dinas Perindustrian dan Perdagangan Provinsi	64.636.000,00	30.403.817,00	-	6.104.113,83	36.507.930,83	28.128.069,17
30	SEKRETARIAT Daerah	372.256.000,00	110.025.066,00	-	37.131.812,72	147.156.878,72	225.099.121,28
31	SEKRETARIAT DPRD	511.172.750,00	228.651.717,00	-	33.231.081,60	261.882.798,60	249.289.951,40
32	Badan Perencanaan Pembangunan Daerah	392.491.000,00	222.340.750,00	0,04	34.732.583,33	257.073.333,37	135.417.666,63
33	Badan Pendapatan Daerah Provinsi	1.000.370.260,00	179.103.296,00	-	98.968.457,42	278.071.753,42	722.298.506,59
34	Badan Pengelola Keuangan dan Aset Daerah	48.510.000,00	34.765.500,00	-	4.581.500,00	39.347.000,00	9.163.000,00
35	Badan Kepegawaian Daerah	164.999.000,00	164.999.000,00	-	-	164.999.000,00	-
36	Badan Pengembangan Sumber Daya Manusia Daerah	-	-	-		-	-
37	Badan Riset dan Inovasi Daerah	34.910.000,00	21.236.917,00	-	3.418.270,75	24.655.187,75	10.254.812,25
38	Badan Penghubung Daerah	79.365.000,00	9.259.250,00	-	7.789.527,78	17.048.777,78	62.316.222,22
39	Inspektorat Daerah	-	-	-		-	-
40	Badan Kesatuan Bangsa dan Politik Daerah	-	-	-		-	-
		11.164.862.435,00	**5.186.753.399,00**	**0,04**	**1.050.859.917,69**	**6.237.613.316,72**	**4.927.249.118,28**

MUTASI ASET LAIN-LAIN BMD (ASET KONDISI RUSAK BERAT & TIDAK DITEMUKAN)

PEMERINTAH PROVINSI SULAWESI TENGAH

TAHUN ANGGARAN 2025

No	Keterangan	Total Aset Lain-lain	Sekretariat Dprd Provinsi Sulawesi Tengah	Sekretariat Daerah Sulawesi Tengah	Dinas Bina Marga Dan Penataan Ruang Provinsi Sulawesi Tengah	Dinas Cipta Karya Dan Sumberdaya Air	Dinas Perumahan, Kawasan Permukiman Dan Pertanahan Provinsi Sulawesi Tengah	Dinas Perhubungan Provinsi Sulawesi Tengah	Dinas Kesehatan Provinsi Sulawesi Tengah
			1	2	3	4	5	6	7
A	**Saldo Akhir Per 31 Desember 2024**	**578.750.461.557,49**	18.576.917.715,01	29.001.769.128,50	41.254.582.342,00	113.342.401.469,00	918.287.900,00	5.878.134.467,50	10.967.949.074,00
1	Reklasifikasi Aset Lain-lain	-							
4	Koreksi Pencatatan	-							
	Total Bertambah	**-**	**-**	**-**	**-**	**-**	**-**	**-**	**-**
A	**Saldo Awal Per 1 Januari 2025**	**578.750.461.557,49**	**18.576.917.715,01**	**29.001.769.128,50**	**41.254.582.342,00**	**113.342.401.469,00**	**918.287.900,00**	**5.878.134.467,50**	**10.967.949.074,00**
10	Reklas Aset Lain-Lain	7.281.956.604,00	-	-	0,00	-	-		
	Total Bertambah	**7.281.956.604,00**	**-**	**-**	**-**	**-**	**-**	**-**	**-**
2	Penghentian Penggunaan/Penghapusan 2025	11.302.473.739,67	-	1.177.768.000,00	273.275.000,00	-	626.525.000,00	93.984.000,00	-
7	Reklas Aset Lain-Lain	479.785.000,00	-	-	-				
	Total Berkurang	**11.782.258.739,67**	**-**	**1.177.768.000,00**	**273.275.000,00**	**-**	**626.525.000,00**	**93.984.000,00**	**-**
	Saldo Akhir Per 31 Desember 2025	**574.250.159.421,82**	**18.576.917.715,01**	**27.824.001.128,50**	**40.981.307.342,00**	**113.342.401.469,00**	**291.762.900,00**	**5.784.150.467,50**	**10.967.949.074,00**

No	Keterangan	Dinas Kesehatan Provinsi Sulawesi Tengah	Dinas Kesehatan Provinsi Sulawesi Tengah	Dinas Pendidikan Daerah Provinsi Sulawesi Tengah	Dinas Pemuda Dan Olah Raga Provinsi Sulawesi Tengah	Badan Riset Dan Inovasi Daerah Provinsi Sulawesi Tengah	Badan Pengembangan Sumber Daya Manusia Daerah Provinsi Sulawesi Tengah	Dinas Perpustakaan Dan Kearsipan Provinsi Sulawesi Tengah	Dinas Pemberdayaan Perempuan Dan Perlindungan Anak Provinsi Sulawesi Tengah
		8	9	10	11	12	13	14	15
A	**Saldo Akhir Per 31 Desember 2024**	46.974.709.320,00	1.497.024.576,00	104.899.234.188,42	5.114.307.909,00	1.562.785.124,00	704.897.000,00	5.444.721.900,00	1.078.279.573,00
1	Reklasifikasi Aset Lain-lain								
4	Koreksi Pencatatan			-					
	Total Bertambah	**-**	**-**	**-**	**-**	**-**	**-**	**-**	**-**
A	**Saldo Awal Per 1 Januari 2025**	**46.974.709.320,00**	**1.497.024.576,00**	**104.899.234.188,42**	**5.114.307.909,00**	**1.562.785.124,00**	**704.897.000,00**	**5.444.721.900,00**	**1.078.279.573,00**
10	Reklas Aset Lain-Lain		-	2.135.367.970,00	-	-	0,00	-	-
	Total Bertambah	**-**	**-**	**2.135.367.970,00**	**-**	**-**	**-**	**-**	**-**
2	Penghentian Penggunaan/Penghapusan 2025	330.300.000	26.193.076,00	4.892.203.716,67	71.720.000,00	63.545.000,00	-	1.046.600.000,00	174.480.215,00
7	Reklas Aset Lain-Lain			-	-	-	-	-	-
	Total Berkurang	**330.300.000,00**	**26.193.076,00**	**4.892.203.716,67**	**71.720.000,00**	**63.545.000,00**	**-**	**1.046.600.000,00**	**174.480.215,00**
	Saldo Akhir Per 31 Desember 2025	**46.644.409.320,00**	**1.470.831.500,00**	**102.142.398.441,75**	**5.042.587.909,00**	**1.499.240.124,00**	**704.897.000,00**	**4.398.121.900,00**	**903.799.358,00**

No	Keterangan	Dinas Sosial Provinsi Sulawesi Tengah	Badan Penanggulangan Bencana Daerah Provinsi Tengah	Dinas Pemberdayaan Masyarakat Dan Desa Provinsi Sulawesi Tengah	Dinas Tenaga Kerja Dan Transmigrasi Provinsi Sulawesi Tengah	Dinas Kependudukan Dan Pencatatan Sipil Provinsi Sulawesi Tengah	Dinas Pengendalian Penduduk Dan Keluarga Berencana Provinsi Sulawesi Tengah	Dinas Tanaman Pangan Dan Hortikultura Provinsi Sulawesi Tengah	Dinas Pangan Provinsi Sulawesi Tengah	Dinas Perkebunan Dan Peternakan Provinsi Sulawesi Tengah
		16	**17**	**18**	**19**	**20**	**21**	**22**	**23**	**24**
A	**Saldo Akhir Per 31 Desember 2024**	6.319.935.976,00	3.262.598.981,00	1.631.328.790,00	4.876.749.130,00	793.402.830,00	395.141.596,00	17.056.694.612,00	1.574.244.800,00	28.194.386.151,00
1	Reklasifikasi Aset Lain-lain									
4	Koreksi Pencatatan									
	Total Bertambah	**-**	**-**	**-**	**-**	**-**	**-**	**-**	**-**	**-**
A	**Saldo Awal Per 1 Januari 2025**	**6.319.935.976,00**	**3.262.598.981,00**	**1.631.328.790,00**	**4.876.749.130,00**	**793.402.830,00**	**395.141.596,00**	**17.056.694.612,00**	**1.574.244.800,00**	**28.194.386.151,00**
10	Reklas Aset Lain-Lain	-	-	-	-	-	134.654.786,00	-	-	171.490.000,00
	Total Bertambah	**-**	**-**	**-**	**-**	**-**	**134.654.786,00**	**-**	**-**	**171.490.000,00**
2	Penghentian Penggunaan/Penghapusan 2025	676.005.765,00	-	229.844.000,00	-	-	51.680.000,00	107.850.000	-	623.840.900,00
7	Reklas Aset Lain-Lain	-	-	-	-	41.221.000,00	-	-	-	-
	Total Berkurang	**676.005.765,00**	**-**	**229.844.000,00**	**-**	**41.221.000,00**	**51.680.000,00**	**107.850.000,00**	**-**	**623.840.900,00**
	Saldo Akhir Per 31 Desember 2025	**5.643.930.211,00**	**3.262.598.981,00**	**1.401.484.790,00**	**4.876.749.130,00**	**752.181.830,00**	**478.116.382,00**	**16.948.844.612,00**	**1.574.244.800,00**	**27.742.035.251,00**

No	Keterangan	Dinas Kehutanan Provinsi Sulawesi Tengah	Dinas Kelautan Dan Perikanan Provinsi Sulawesi Tengah	Dinas Koperasi, Usaha Kecil Dan Menengah Provinsi Sulawesi Tengah	Dinas Penanaman Modal Dan Pelayanan Terpadu Satu Pintu Provinsi Sulawesi Tengah	Dinas Energi Dan Sumber Daya Mineral Provinsi Sulawesi Tengah	Dinas Perindustrian Dan Perdagangan Provinsi Sulawesi Tengah	Badan Pendapatan Daerah Provinsi Sulawesi Tengah	Badan Pengelolaan Keuangan Dan Aset Daerah Provinsi Sulawesi Tengah
		25	**26**	**27**	**28**	**29**	**30**	**31**	**32**
A	**Saldo Akhir Per 31 Desember 2024**	14.080.488.894,00	25.861.976.417,00	1.671.850.245,29	943.881.900,00	21.700.384.097,05	3.100.696.390,00	9.845.312.343,21	13.151.228.650,00
1	Reklasifikasi Aset Lain-lain								
4	Koreksi Pencatatan								
	Total Bertambah	**-**	**-**	**-**	**-**	**-**	**-**	**-**	**-**
A	**Saldo Awal Per 1 Januari 2025**	**14.080.488.894,00**	**25.861.976.417,00**	**1.671.850.245,29**	**943.881.900,00**	**21.700.384.097,05**	**3.100.696.390,00**	**9.845.312.343,21**	**13.151.228.650,00**
10	Reklas Aset Lain-Lain	-	-	-	-	-	**784.930.350,00**	-	1.745.992.000,00
	Total Bertambah	**-**	**-**	**-**	**-**	**-**	**784.930.350,00**	**-**	**1.745.992.000,00**
2	Penghentian Penggunaan/Penghapusan 2025	-	-		-	-	-	31.830.300,00	-
7	Reklas Aset Lain-Lain	-	-	-	-	-	-	-	438.564.000,00
	Total Berkurang	**-**	**-**	**-**	**-**	**-**	**-**	**31.830.300,00**	**438.564.000,00**
	Saldo Akhir Per 31 Desember 2025	**14.080.488.894,00**	**25.861.976.417,00**	**1.671.850.245,29**	**943.881.900,00**	**21.700.384.097,05**	**3.885.626.740,00**	**9.813.482.043,21**	**14.458.656.650,00**

No	Keterangan	Inspektorat Daerah Provinsi Sulawesi Tengah
		33
A	**Saldo Akhir Per 31 Desember 2024**	5.114.542.107,00
1	Reklasifikasi Aset Lain-lain	
4	Koreksi Pencatatan	
	Total Bertambah	**-**
A	**Saldo Awal Per 1 Januari 2025**	**5.114.542.107,00**
10	Reklas Aset Lain-Lain	29.136.500,00
	Total Bertambah	**29.136.500,00**
2	Penghentian Penggunaan/Penghapusan 2025	-
7	Reklas Aset Lain-Lain	-
	Total Berkurang	**-**
	Saldo Akhir Per 31 Desember 2025	**5.143.678.607,00**

No	Keterangan	Badan Perencanaan Pembangunan Daerah Provinsi Sulawesi Tengah	Dinas Lingkungan Hidup Provinsi Sulawesi Tengah	Dinas Pariwisata Provinsi Sulawesi Tengah	Badan Kesatuan Bangsa Dan Politik Daerah Provinsi Sulawesi Tengah	Satuan Polisi Pamong Praja Provinsi Sulawesi Tengah	Badan Kepegawaian Daerah Provinsi Sulawesi Tengah	Badan Penghubung Provinsi Sulawesi Tengah	Dinas Komunikasi, Informatika, Persandian Dan Statistik Provinsi Sulawesi Tengah	Dinas Kebudayaan Daerah Provinsi Sulawesi Tengah
		34	35	36	37	38	39	40	41	42
A	**Saldo Akhir Per 31 Desember 2024**	8.015.913.287,51	5.777.821.849,00	4.568.874.750,00	2.333.045.361,00	1.235.150.200,00	1.238.317.726,00	3.551.464.760,00	3.164.271.902,00	2.074.756.126,00
1	Reklasifikasi Aset Lain-lain									
4	Koreksi Pencatatan									
	Total Bertambah	**-**	**-**	**-**	**-**	**-**	**-**	**-**	**-**	**-**
A	**Saldo Awal Per 1 Januari 2025**	**8.015.913.287,51**	**5.777.821.849,00**	**4.568.874.750,00**	**2.333.045.361,00**	**1.235.150.200,00**	**1.238.317.726,00**	**3.551.464.760,00**	**3.164.271.902,00**	**2.074.756.126,00**
10	Reklas Aset Lain-Lain	1.971.284.098,00	-	24.435.000,00	-	-	-	-	284.665.900,00	-
	Total Bertambah	**1.971.284.098,00**	**-**	**24.435.000,00**	**-**	**-**	**-**	**-**	**284.665.900,00**	**-**
2	Penghentian Penggunaan/Penghapusan 2025	-	-	682.504.267,00	-	-	-	57.919.500,00	64.405.000,00	-
7	Reklas Aset Lain-Lain	-	-	-	-	-	-	-	-	-
	Total Berkurang	**-**	**-**	**682.504.267,00**	**-**	**-**	**-**	**57.919.500,00**	**64.405.000,00**	**-**
	Saldo Akhir Per 31 Desember 2025	**9.987.197.385,51**	**5.777.821.849,00**	**3.910.805.483,00**	**2.333.045.361,00**	**1.235.150.200,00**	**1.238.317.726,00**	**3.493.545.260,00**	**3.384.532.802,00**	**2.074.756.126,00**

AKUMULASI PENYUSUTAN ASET LAIN-LAIN RUSAK BERAT DAN TIDAK DITEMUKAN
PROVINSI SULAWESI TENGAH
TAHUN ANGGARAN 2025

No.	NAMA PERANGKAT DAERAH	NILAI PEROLEHAN	AKUMULASI PENYUSUTAN 31 Des 2024	KOREKSI /PENYESUAIAN PENCATATAN	AKUMULASI PENYUSUTAN SETELAH KOREKSI/PENYESUAIAN PENCATATAN	BEBAN PENYUSUTAN	AKUMULASI PENYUSUTAN 31 Des 2024	NILAI BUKU
1	Sekretariat DPRD Provinsi Sulawesi Tengah	18.576.917.715,01	17.667.942.796,01	-	17.667.942.796,01	-	17.667.942.796,01	908.974.919,00
2	Sekretariat Daerah Provinsi Sulawesi Tengah	27.824.001.128,50	28.037.830.915,00	- 1.175.022.095,00	26.862.808.820,00	-	26.862.808.820,00	961.192.308,50
3	Dinas Bina Marga dan Penataan Ruang Provinsi Sulawesi Tengah	40.981.307.342,00	35.754.464.861,00	- 273.275.000,00	35.481.189.861,00	-	35.481.189.861,00	5.500.117.481,00
4	Dinas Cipta Karya dan Sumberdaya Air	113.342.401.469,00	37.738.560.285,00	-	37.738.560.285,00	-	37.738.560.285,00	75.603.841.184,00
5	Dinas Perumahan, Kawasan Permukiman dan Pertanahan Provinsi Sulawesi Tengah	291.762.900,00	911.934.569,00	- 626.525.000,00	285.409.569,00	-	285.409.569,00	6.353.331,00
6	Dinas Perhubungan Provinsi Sulawesi Tengah	5.784.150.467,50	2.412.394.052,50	- 93.984.000,00	2.318.410.052,50	-	2.318.410.052,50	3.465.740.415,00
7	Dinas Kesehatan Provinsi Sulawesi Tengah	10.967.949.074,00	-50.928.600.484,00	60.143.715.160,00	9.215.114.676,00	-	9.215.114.676,00	1.752.834.398,00
	RSUD UNDATA	46.644.409.320,00	103.259.669.445,00	- 59.068.171.640,00	44.191.497.805,00	-	44.191.497.805,00	2.452.911.515,00
	RSUD MADANI	1.470.831.500,00	2.746.099.040,00	- 1.403.292.596,00	1.342.806.444,00	-	1.342.806.444,00	128.025.056,00
8	Dinas Pendidikan dan Kebudayaan Provinsi Sulawesi Tengah	102.142.398.441,75	47.273.990.849,17	- 1.875.421.632,16	45.398.569.217,01	-	45.398.569.217,01	56.743.829.224,74
9	Dinas Pemuda dan Olah Raga Provinsi Sulawesi Tengah	5.042.587.909,00	2.807.654.355,00	- 71.720.000,00	2.735.934.355,00	-	2.735.934.355,00	2.306.653.554,00
10	Badan Penelitian, Pengembangan dan Inovasi Daerah Provinsi Sulawesi Tengah	1.499.240.124,00	1.386.099.235,00	- 63.545.000,00	1.322.554.235,00	-	1.322.554.235,00	176.685.889,00
11	Badan Pengembangan Sumber Daya Manusia Daerah Provinsi Sulawesi Tengah	704.897.000,00	693.406.762,00	-	693.406.762,00	-	693.406.762,00	11.490.238,00
12	Dinas Perpustakaan dan Kearsipan Provinsi Sulawesi Tengah	4.398.121.900,00	2.313.116.514,00	- 1.046.600.000,00	1.266.516.514,00	-	1.266.516.514,00	3.131.605.386,00
13	Dinas Pemberdayaan Perempuan dan Perlindungan Anak Provinsi Sulawesi Tengah	903.799.358,00	1.021.375.468,00	- 167.378.065,00	853.997.403,00	-	853.997.403,00	49.801.955,00

No.	NAMA PERANGKAT DAERAH	NILAI PEROLEHAN	AKUMULASI PENYUSUTAN 31 Des 2024	KOREKSI /PENYESUAIAN PENCATATAN	AKUMULASI PENYUSUTAN SETELAH KOREKSI/PENYESUAIAN PENCATATAN	BEBAN PENYUSUTAN	AKUMULASI PENYUSUTAN 31 Des 2024	NILAI BUKU
14	Dinas Sosial Provinsi Sulawesi Tengah	5.643.930.211,00	5.512.690.500,00	- 593.788.769,00	4.918.901.731,00	-	4.918.901.731,00	725.028.480,00
15	Badan Penanggulangan Bencana Daerah Provinsi Tengah	3.262.598.981,00	2.404.476.798,00	-	2.404.476.798,00	-	2.404.476.798,00	858.122.183,00
16	Dinas Pemberdayaan Masyarakat dan Desa Provinsi Sulawesi Tengah	1.401.484.790,00	1.376.890.810,00	- 163.475.000,00	1.213.415.810,00	-	1.213.415.810,00	188.068.980,00
17	Dinas Tenaga Kerja dan Transmigrasi Provinsi Sulawesi Tengah	4.876.749.130,00	4.438.498.413,00	-	4.438.498.413,00	-	4.438.498.413,00	438.250.717,00
18	Dinas Kependudukan dan Pencatatan Sipil Provinsi Sulawesi Tengah	752.181.830,00	672.886.098,00	- 4.946.520,00	667.939.578,00	-	667.939.578,00	84.242.252,00
19	Dinas Pengendalian Penduduk dan Keluarga Berencana Provinsi Sulawesi Tengah	478.116.382,00	247.242.239,00	80.241.452,00	327.483.691,00	2.733.334,00	330.217.025,00	147.899.357,00
20	Dinas Tanaman Pangan dan Hortikultura Provinsi Sulawesi Tengah	16.948.844.612,00	8.010.540.540,00	- 122.191.985,00	7.888.348.555,00	-	7.888.348.555,00	9.060.496.057,00
21	Dinas Pangan Provinsi Sulawesi Tengah	1.574.244.800,00	997.831.317,00	-	997.831.317,00	-	997.831.317,00	576.413.483,00
22	Dinas Perkebunan dan Peternakan Provinsi Sulawesi Tengah	27.742.035.251,00	8.345.965.221,00	- 572.343.731,00	7.773.621.490,00	29.266.875,00	7.802.888.365,00	19.939.146.886,00
23	Dinas Kehutanan Provinsi Sulawesi Tengah	14.080.488.894,00	10.842.413.154,00	-	10.842.413.154,00	-	10.842.413.154,00	3.238.075.740,00
24	Kepala Dinas Kelautan dan Perikanan Provinsi Sulawesi Tengah	25.861.976.417,00	19.813.129.789,00	-	19.813.129.789,00	-	19.813.129.789,00	6.048.846.628,00
25	Dinas Koperasi, Usaha Kecil dan Menengah Provinsi Sulawesi Tengah	1.671.850.245,29	1.586.810.511,29	-	1.586.810.511,29	-	1.586.810.511,29	85.039.734,00
26	Dinas Penanaman Modal dan Pelayanan Terpadu Satu Pintu Provinsi Sulawesi Tengah	943.881.900,00	771.430.131,00	-	771.430.131,00	-	771.430.131,00	172.451.769,00

No.	NAMA PERANGKAT DAERAH	NILAI PEROLEHAN	AKUMULASI PENYUSUTAN 31 Des 2024	KOREKSI /PENYESUAIAN PENCATATAN	AKUMULASI PENYUSUTAN SETELAH KOREKSI/PENYESUAIAN PENCATATAN	BEBAN PENYUSUTAN	AKUMULASI PENYUSUTAN 31 Des 2024	NILAI BUKU
27	Dinas Energi dan Sumber Daya Mineral Provinsi Sulawesi Tengah	21.700.384.097,05	1.604.802.065,00	-	1.604.802.065,00	-	1.604.802.065,00	20.095.582.032,05
28	Dinas Perindustrian dan Perdagangan Provinsi Sulawesi Tengah	3.885.626.740,00	2.074.686.142,00	758.671.915,05	2.833.358.057,05	9.867.809,95	2.843.225.867,00	1.042.400.873,00
29	Badan Pendapatan Daerah Provinsi Sulawesi Tengah	9.813.482.043,21	9.640.611.564,14	- 31.830.300,00	9.608.781.264,14	-	9.608.781.264,14	204.700.779,07
30	Badan Pengelolaan Keuangan dan Aset Daerah Provinsi Sulawesi Tengah	14.458.656.650,00	8.058.751.639,00	978.046.666,67	9.036.798.305,67	-	9.036.798.305,67	5.421.858.344,33
31	Inspektorat Daerah Provinsi Sulawesi Tengah	5.143.678.607,00	3.477.506.296,00	- 727.006,00	3.476.779.290,00	-	3.476.779.290,00	1.666.899.317,00
32	Badan Perencanaan Pembangunan Daerah Provinsi Sulawesi Tengah	9.987.197.385,51	7.075.547.793,16	40.963.541,33	7.116.511.334,49	-	7.116.511.334,49	2.870.686.051,02
33	Dinas Lingkungan Hidup Provinsi Sulawesi Tengah	5.777.821.849,00	3.941.946.059,00		3.941.946.059,00	-	3.941.946.059,00	1.835.875.790,00
34	Dinas Pariwisata Provinsi Sulawesi Tengah	3.910.805.483,00	2.672.715.351,00	- 661.209.434,00	2.011.505.917,00	119.108.217,03	2.130.614.134,03	1.780.191.348,97
35	Badan Kesatuan Bangsa dan Politik Daerah Provinsi Sulawesi Tengah	2.333.045.361,00	1.806.489.205,00	-	1.806.489.205,00	-	1.806.489.205,00	526.556.156,00
36	Satuan Polisi Pamong Praja Provinsi Sulawesi Tengah	1.235.150.200,00	1.212.493.703,00	-	1.212.493.703,00	-	1.212.493.703,00	22.656.497,00
37	Badan Kepegawaian Daerah Provinsi Sulawesi Tengah	1.238.317.726,00	870.206.280,00	-	870.206.280,00	-	870.206.280,00	368.111.446,00
38	Badan Penghubung Provinsi Sulawesi Tengah	3.493.545.260,00	3.284.138.597,00	- 57.919.500,00	3.226.219.097,00	-	3.226.219.097,00	267.326.163,00
39	Dinas Komunikasi, Informatika, Persandian dan Statistik Provinsi Sulawesi Tengah	3.384.532.802,00	2.956.417.448,00	249.774.410,00	3.206.191.858,00	4.180.459,72	3.210.372.317,72	174.160.484,28
40	Dinas Kebudayaan	2.074.756.126,00	2.013.538.444,00	-	2.013.538.444,00	-	2.013.538.444,00	61.217.682,00
TOTAL		**574.250.159.421,82**	**348.806.594.770,27**	**-5.821.954.128,11**	**342.984.640.642,16**	**165.156.695,70**	**343.149.797.337,86**	**231.100.362.083,96**

MUTASI ASET LAIN-LAIN BMD (DED)

PEMERINTAH PROVINSI SULAWESI TENGAH

TAHUN ANGGARAN 2025

No	Keterangan	Total Aset Lain-lain DED	Dinas Sosial Provinsi Sulawesi Tengah	Dinas Tenaga Kerja dan Transmigrasi Provinsi Sulawesi Tengah	Dinas Kehutanan Provinsi Sulawesi Tengah	Kepala Dinas Kelautan dan Perikanan Provinsi Sulawesi Tengah	Dinas Koperasi, Usaha Kecil dan Menengah Provinsi Sulawesi Tengah	Badan Pengelolaan Keuangan dan Aset Daerah Provinsi Sulawesi Tengah	Dinas Pariwisata Provinsi Sulawesi Tengah
0	0	0	14	17	23	24	25	30	34
A	**Saldo Akhir Per 31 Desember 2024**	**30.854.431.077,00**	**175.000.000,00**	**2.584.369.077,00**	**898.425.000,00**	**1.137.450.000,00**	**461.802.000,00**	**21.497.385.000,00**	**4.100.000.000,00**
1	Reklasifikasi Aset Lain-lain	-	-	-	-	-	-	-	-
2	Reklasifikasi antar KIB	-	-	-	-	-	-	-	-
3	Koreksi Nilai	-	-	-	-	-	-	-	-
4	Koreksi Pencatatan Simda	-	-	-	-	-	-	-	-
5	Maping 108	-	-	-	-	-	-	-	-
	Total Bertambah	**-**	**-**	**-**	**-**	**-**	**-**	**-**	**-**
1	Reklasifikasi Aset Lain-lain	-	-	-	-	-	-	-	-
2	Reklasifikasi antar KIB	-	-	-	-	-	-	-	-
3	Koreksi Nilai	-	-	-	-	-	-	-	-
4	Koreksi Pencatatan Simda	-	-	-	-	-	-	-	-
5	Maping 108	-	-	-	-	-	-	-	-
	Total Berkurang	**-**	**-**	**-**	**-**	**-**	**-**	**-**	**-**
A	**Saldo Awal Per 1 Januari 2025**	**30.854.431.077,00**	**175.000.000,00**	**2.584.369.077,00**	**898.425.000,00**	**1.137.450.000,00**	**461.802.000,00**	**21.497.385.000,00**	**4.100.000.000,00**
1	Realisasi Belanja Modal Sesuai LRA	-	-	-	-	-	-	-	-
2	Dari Extracomp Menjadi Aset Tetap	-	-	-	-	-	-	-	-
3	Aset Baru Ditemukan	-	-	-	-	-	-	-	-
4	Hibah	-	-	-	-	-	-	-	-
5	Hibah Komite Sekolah	-	-	-	-	-	-	-	-
6	Belanja Non Modal	-	-	-	-	-	-	-	-
7	Pinjam Pakai	-	-	-	-	-	-	-	-
8	Reklas Antar Kib	-	-	-	-	-	-	-	-
9	Reklas Atb	-	-	-	-	-	-	-	-
10	Reklas Aset Lain-Lain	-	-	-	-	-	-	-	-
11	Reklas Kdp	-	-	-	-	-	-	-	-
12	Utang Belanja Modal	-	-	-	-	-	-	-	-
13	Mutasi Antar Skpd	-	-	-	-	-	-	-	-
	Total Bertambah	**-**	**-**	**-**	**-**	**-**	**-**	**-**	**-**
1	Pinjam Pakai	-	-	-	-	-	-	-	-
2	Penghentian Penggunaan/Penghapusan 2025	-	-	-	-	-	-	-	-

3	Mutasi Antar Skpd	-	-	-	-	-	-	-	-
4	Lebih Bayar Sp2d	-	-	-	-	-	-	-	-
5	Reklas Antar Kib	-	-	-	-	-	-	-	-
6	Reklas Atb	3.600.000.000,00	-	-	-	-	-	-	3.600.000.000,00
7	Reklas Aset Lain-Lain	-	-	-	-	-	-	-	-
8	Pembayaran Hutang	-	-	-	-	-	-	-	-
9	Ekstra Komptabel 2025 (Dari Aset Tetap Menjadi Extracomp)	-	-	-	-	-	-	-	-
10	Reklas Kdp	-	-	-	-	-	-	-	-
11	Belanja Modal Yang Tidak Menjadi Aset Tetap	-	-	-	-	-	-	-	-
Total Berkurang		**3.600.000.000,00**	**-**	**-**	**-**	**-**	**-**	**-**	**3.600.000.000,00**
Saldo Akhir Per 31 Desember 2025		**27.254.431.077,00**	**175.000.000,00**	**2.584.369.077,00**	**898.425.000,00**	**1.137.450.000,00**	**461.802.000,00**	**21.497.385.000,00**	**500.000.000,00**

REKAPITULASI ASET LAIN-LAIN DED
PROVINSI SULAWESI TENGAH
TAHUN ANGGARAN 2025

NO.	NAMA OPD	TAHUN PEROLEHAN	URAIAN	SUMBER	NILAI PEROLEHAN	KETERANGAN
1	2	6	7	8	9	10
1	DINSOS	2006	TANAH KANTOR BADAN KESEJAHTERAAN SOSIAL KAB. BANGGAI	Hibah	175.000.000,00	Tanah dihibahkan Kekabupaten Luwuk Banggai tanpa SK
2	NAKERTRANS	1982		Pembelian	371.250.000,00	Jl. Dewisartika Lr. Transmigrasi. HP No.78/96/04/9/1996. Sudah dijual sesuai SK Gubernur nomor. 012/14/Ro.Perlum dan Aset 2010 tanggal 10 Pebruari 2010 dan Nomor 012/63/Ro. Perlum dan Aset/2010 tanggal 03 Pebruari 2010 dan nomor 012/568.a/Ro. Perlum.
3	NAKERTRANS	1983	Bangunan Rumah yang sudah di DEM		749.349.077,00	Total koreksi BPK atas tanah dan Bangunan yang sudah di jual namun belum ada SK penghapusan Aset
4	NAKERTRANS	1991		Pembelian	100.000.000,00	JL.Gunung Sidole No.15. Sudah dijual sesuai SK Gubernur 012/14/Ro. Perlum dan Aset tanggal 10 Pebruarib 2010
5	NAKERTRANS	1994		Pembelian	229.000.000,00	JL.Karanja Lemba HP No.72/96/25/3/1994. Sudah dijual sesuai SK Gubernur nomor. 012/63/Ro.Perlum dan Aset /2010 tanggal 27 April 2010 dan nomor 012/568.a/Ro.Perlum dan Aset /2011 tanggal 27 April 2011
6	NAKERTRANS	1994		Pembelian	128.625.000,00	JL. Ramba No.8 PHAT NO.57. Sudah dijual sesuai SK Gubernur Nomor: 012/63/Ro.Perlum dan Aset/2010 tanggal 3 September 2010
7	NAKERTRANS	1994		Pembelian	383.775.000,00	JL.Tanggul Selatan. HP No.06/96/04/9/1994. Sudah dijual sesuai SK Gubernur Nomor: 012/63/Ro.Perlum dan Asset/2010 tanggal 03 September2010 dan nomor 012/568.a/Ro. Perlumdan Aset /2011 tanggal 27 April 2011.
8	NAKERTRANS	1996		Pembelian	134.820.000,00	Jl. Jati no sertifikat HP No.03/96/04/9/1996. Sudah dijual sesuai SK Gubernur Nomor. 012/14/Ro.Perlum dan Aset / 2010 tanggal 10 Pebruari 2010.
9	NAKERTRANS	1998		Pembelian	187.250.000,00	JL.Kartini No.96 A dan No.96 B. No.117/Lolu. Sudah dijual sesuai SK Gubernur Nomor: 012/14/Ro.Perlum dan Aset/2010 tanggal 10 Pebruari 2010
10	NAKERTRANS	1998		Pembelian	143.514.000,00	JL.Nuri No.10 Palu No.26/Tanamodindi. Sudah dijual sesuai SK Gubernur Nomor: 012/63/Ro.Perlum dan Aset/2010 tanggal 3 September 2010
11	NAKERTRANS	2006		Pembelian	156.786.000,00	JL. Tururuka Lrg. Prima. Ada kondisi baik digunakan untuk bangunan Rumah Sudah dijual sesuai SK Gubernur Nomor...
12	DISLUTKAN	1985	Tanah DISLUTKAN	Pembelian	1.101.450.000,00	Di kuasai Pihak Lain sesuai dng Penilain Aset tahun 2006 tanggal 28 juli 2006 reklas ke kib A senilai 2952200000
13	DISLUTKAN	1993		Pembelian	36.000.000,00	Tanah ini Dalam Proses Hibahkan ke PEMDA Toli-Toli, Sesuai dng Penilaian Aset tahun 2006 tanggal 28 Juli 2006
14	DISPAR	2014		Pembelian	500.000.000,00	tanah milik dinas kehutanan poso
15	DISHUT	1991	Jl Zebra	Pembelian	276.750.000,00	Tanah Jl Zebra 1,1845 m, sudah didem / dijual namun belum ada SK dari BPKAD
16	DISHUT	1995	Jl Zebra4	Pembelian	621.675.000,00	Jl zebra 4 palu; 4605; sudah didem namun belum ada SK
17	DINKOP	2000	Tanah Bangunan Perumahan Lain-lain	Hibah	55.692.000,00	Tanah Dijual kepada PNS An.Ramli Momijo
18	DINKOP	2000	Tanah Bangunan Perumahan Lain-lain	Pembelian	136.160.000,00	Tanah Sudah dijual kepda PNS An.Nurfaida Hi.Zaini
19	DINKOP	2000	Tanah Bangunan Perumahan Lain-lain	Pembelian	59.700.000,00	Tanah Sudah dijual kepada PNS An. Abd. Gani,SE
20	DINKOP	2000	Tanah Bangunan Perumahan Lain-lain	Pembelian	79.600.000,00	Tanah Sudah dijual kepada PNS. An. Yusuf Guling ,SE
21	DINKOP	2000	Tanah Bangunan Perumahan Lain-lain	Pembelian	22.650.000,00	Tanah Sudah dijual kepada PNS.An.Abdullah,SH
22	DINKOP	2000	Tanah Bangunan Perumahan Lain-lain	Pembelian	108.000.000,00	Tanah Sudah dijual kepada PNS An.Djasmin, SE
23	BPKAD	1980	Jl. Setia Budi No. 55 Kel. Besusu Timur Kec. Palu Timur Kota Palu	Pembelian	1.318.050.000,00	Jl. Setia Budi No. 55 Kel. Besusu Timur Kec. Palu Timur Kota Palu;Penyerahan dari Sekretariat Daerah Provinsi Sulawesi Tengah berdasarkan Berita Acara Nomor 032/5063/Ro. Umum tanggal 5 Desember 2013.
24	BPKAD	1985	Bangunan Gedung Untad	Pembelian	11.051.040.000,00	Tanah Bangunan Gedung Untad;Dikuasai oleh Universitas Tadulako Palu dan belum ada pengalihan kepemilikan dari Pemda Sulteng kepada Universitas Tadulako serta telah disertifikatkan oleh Pihak Universitas Tadulako Berdasarkan Permendagri Nomor 17 Tahun 200
25	BPKAD	1986	Tanah Bangunan Gedung Untad	Pembelian	7.413.945.000,00	Tanah Bangunan Gedung Untad. Berdasarkan Permendagri Nomor 17 Tahun 2007 demi kelancaran tugas pokok dan fungsi Pemerintah Daerah, Bangunan tersebut sebaiknya diserahkan kepada Universitas Tadulako Palu.
26	BPKAD	1990	Tanah Bangunan Gedung Olahraga Mahasiswa	Pembelian	1.714.350.000,00	Tanah Bangunan Gedung Olahraga Mahasiswa;Sesuai hasil identifikasi dilapangan bahwa Bangunan/aset tersebut dikuasai oleh Pihak Universitas Tadulako dan sesuai keterangan Pengelola Bangunan mengatakan bahwa Gedung dan Lapangan telah diclaim oleh masyarakat
TOTAL ASET LAIN-LAIN (DED)					**27.254.431.077,00**	

REKAPITULASI AKUMULASI PENYUSUTAN BARANG MILIK DAERAH YANG DIPINJAM PAKAIKAN
PEMERINTAH PROVINSI SULAWESI TENGAH
TAHUN ANGGARAN 2025

No.	Nama OPD	Nama Jensi Barang	Alamat Barang	Peminjam Pakai	Thn Oleh	Harga Perolehan	Susut Awal	Susut 1	Susut 2	Akm Susut	Nilai Buku
1	Sekretariat DPRD	Rumah Negara Gol. II Type A Permanen	Jl. M.T. Haryono Kota Palu	Komisi Penyiaran Indonesia Daerah Prov. Sulawesi Tengah	31/12/1991	529.900.827,00	128.297.848,00	-	-	128.297.848,00	401.602.978,56
2	Badan Pengelolaan Keuangan dan Aset Daerah	Rumah Negara Gol. II Type A Permanen	Jl. Ahmad Yani No. 23 Kel. Besusu Kec. Palu Timur Kota Palu	Pangkalan TNI AL	28/10/1990	410.590.000,00	213.506.800,00	-	-	213.506.800,00	197.083.200,00
3	Dinas Kesehatan	Bangunan Kantor Pemerintah	Jl. Undata No. 3 Palu	Dinas Pertanian Kota Palu	10/11/2016	373.390.000,00	32.315.243,00	-	-	32.315.243,00	341.074.757,00
4	Dinas Cipta Karya dan Sumber Daya Air	Bangunan Kantor Pemerintah	1. Jl Veteran Toli - Toli	Pemerintah Kab. Toli-toli	10/02/2010	152.400.000,00	38.100.000,00	-	-	38.100.000,00	114.300.000,00
5	Dinas Sosial	Bangunan Gedung Kantor Permanen	Jl. samratulangi 14 Tueleiy Toli2	Kab Toli2	30/12/1994	147.700.000,00	85.912.167,00	1.477.000,00	1.230.833,00	88.620.000,00	59.080.000,00
6	Dinas Sosial	Rumah Negara Gol. I Type B Permanen	Jl. samratulangi 14 Tueleiy Toli2	Kab Toli2	30/12/1994	16.000.000,00	9.306.667,00	160.000,00	133.333,00	9.600.000,00	6.400.000,00
7	Dinas Sosial	Asramah Permanen I	Jl. samratulangi 14 Tueleiy Toli2	Kab Toli2	30/12/1994	41.000.000,00	23.848.333,00	410.000,00	341.667,00	24.600.000,00	16.400.000,00
8	Dinas Sosial	Asramah Permanen II	Jl. samratulangi 14 Tueleiy Toli2	Kab Toli2	30/12/1994	41.000.000,00	23.848.333,00	410.000,00	341.667,00	24.600.000,00	16.400.000,00
9	Dinas Sosial	Rumah Negara Gol. I Type B Permanen	JL. Pulau Roti Gebang Rejo	Kab Poso	30/12/1994	83.600.000,00	48.627.333,00	-	-	48.627.333,00	34.972.667,00
10	Dinas Sosial	Mess/ Wisma/ Bungalow	Jl. Tomampe No. 4 palu		31/12/1991	32.850.000,00	21.078.750,00	328.500,00	328.500,00	21.735.750,00	11.114.250,00
11	Dinas Kelautan dan Perikanan	Bangunan Kantor Pemerintah	Jl. Wolter Monginsidi, Ds. Bhadue, Kab. Morowali Utara	Pemerintah Kab. Morowali Utara	20/12/2019	221.500.000,00	4.799.167,00	-	-	4.799.167,00	216.700.833,00
Total Pinjam Pakai Gedung dan Bangunan						**2.049.930.827,00**	**629.640.641,00**	**2.785.500,00**	**2.376.000,00**	**634.802.141,00**	**1.415.128.685,56**

REKAPITULASI KEWAJIBAN JANGKA PENDEK
PEMERINTAH PROVINSI SULAWESI TENGAH
PER 31 DESEMBER 2025

No	Jenis Kewajiban	Saldo Awal	Koreksi		Penambahan	Pengurangan	Saldo Akhir	Ket
			Penambahan	Pengurangan				
1	2	3	4	5	6	7	8	9
	KEWAJIBAN JANGKA PENDEK							
1	**Pendapatan Diterima Di Muka**	**739.627.025,42**	**-**	**-**	**145.241.762,67**	**348.774.249,53**	**536.094.538,56**	
2	**Utang Belanja**	**241.521.958.583,18**	**84.613.208,90**	**213.186.316,22**	**258.546.402.427,38**	**188.899.759.243,00**	**311.040.028.660,24**	
	- Utang Belanja Pegawai	*8.421.330.068,86*	-	-	1.625.338.250,00	8.274.000.000,00	1.772.668.318,86	
	- Utang Belanja Barang dan Jasa	*39.701.399.821,32*	84.613.208,90	213.186.316,22	64.975.924.835,38	38.535.377.875,00	66.013.373.674,38	
	- Utang Belanja Modal	*46.786.237,00*	-	-	85.500.000,00	8.428.950,00	123.857.287,00	
	- Utang Belanja Bagi Hasil	*193.352.442.456,00*	-	-	191.859.639.342,00	142.081.952.418,00	243.130.129.380,00	
3	**Utang Jangka Pendek Lainnya**	**30.512.100,00**	**-**	-	-	**-**	**30.512.100,00**	
JUMLAH		**242.292.097.708,60**	**84.613.208,90**	**213.186.316,22**	**258.691.644.190,05**	**189.248.533.492,53**	**311.606.635.298,80**	

PENDAPATAN DITERIMA DIMUKA
PEMERINTAH PROVINSI SULAWESI TENGAH
PER 31 DESEMBER 2025

No	Perjanjian/Kontrak/SPK/ Surat Ketetapan Pajak/Retribusi (SKPD/SKRD)									Nilai per 31 - 12 -2025	
	Uraian	Nomor dan Tanggal perjanjian/ SKPD / SKRD	Pembayar/Wajib Pajak/Retribusi	Jangka waktu	Tanggal Mulai	Tanggal Berakhir	Kode Rekening Pendapatan	Nama Rekening Pendapatan	Nilai (Rp)	Sudah jatuh Tempo/ menjadi hak	Belum jatuh Tempo/ Pendapatan Diterima Dimuka
1	2	3	4	5	6	7	8	9	10	11	12 (10 - 11)
	HASIL DARI PEMANFAATAN KEKAYAAN DAERAH DI TERIMA DI MUKA										
	SEWA TANAH DAN BANGUNAN										
I	***Sekretariat Daerah***										
1	Sewa Tanah untuk penempatan mesin ATM	119/2517/ROUM	Sutarno, S.Sos.,MM / Bank BNI	5 Tahun	01 Juli 2021	30 Juni 2026	4.1.04.03.01	Hasil Sewa BMD	28.305.000,00	25.474.500,00	2.830.500,00
2	Sewa Tanah untuk penempatan mesin ATM	000.2.3.2/2301/ROUM	Ahmad Yani / Bank BSI	2 Tahun	13 November 2025	13 November 2027	4.1.04.03.01	Hasil Sewa BMD	37.336.000,00	3.111.333,33	34.224.666,67
3	Sewa Tanah untuk penempatan mesin ATM	000.2.3.2/779/ROUM	Budi Prastiyanto / Bank BRI	2 Tahun	03 Januari 2025	03 Januari 2027	4.1.04.03.01	Hasil Sewa BMD	36.977.592,00	18.488.796,00	18.488.796,00
4	Sewa Tanah untuk penempatan mesin ATM	000.2.3.2/2878/ROUM	Ni Putu Sunari / Bank BCA	2 Tahun	04 November 2024	04 November 2026	4.1.04.03.01	Hasil Sewa BMD	33.602.400,00	19.601.400,00	14.001.000,00
5	Sewa Tanah untuk penempatan mesin ATM	000.2.3.2/3151/ROUM	Hj. Ramiyatie / Bank Sulteng	5 Tahun	01 November 2023	01 November 2028	4.1.04.03.01	Hasil Sewa BMD	92.443.980,00	40.059.058,00	52.384.922,00
6	Sewa Bangunan Untuk Kantin	000.2.3.2/3101/ROUM	Sartanti / Kantin Tyas	1 Tahun	04 Desember 2025	04 Desember 2026	4.1.02.02.01	Retribusi Pemakaian Ruangan	4.200.000,00	350.000,00	3.850.000,00
			TOTAL SEKRETARIAT DAERAH						**232.864.972,00**	**107.085.087,33**	**125.779.884,67**
II	***Badan Pendapatan***										
1	Sewa Tanah untuk penempatan mesin ATM	NRF.R10.Ar.PAU/812A/2025	Bank Mandiri	2 Tahun	01 Agustus 2025	31 Juli 2027	4.1.04.03.01	Hasil Sewa BMD	34.600.000,00	7.208.333,33	27.391.666,67
2	Sewa Tanah untuk penempatan mesin ATM	PKS/W04/LOG/2022	Bank BCA	5 Tahun	20 Februari 2022	19 Februari 2027	4.1.04.03.01	Hasil Sewa BMD	85.704.000,00	65.706.400,00	19.997.600,00
3	Sewa Tanah untuk penempatan mesin ATM	580/0383/UPTWIL1/2022	Bank BRI	2 Tahun	05 Oktober 2024	05 Oktober 2026	4.1.04.03.01	Hasil Sewa BMD	34.281.600,00	21.426.000,00	12.855.600,00
4	Sewa Tanah untuk penempatan mesin ATM	000.1.8/1025/UPT.WIL.1/PALU	Bank Sulteng	2 Tahun	15 November 2024	15 November 2026	4.1.04.03.01	Hasil Sewa BMD	34.281.600,00	19.997.600,00	14.284.000,00
			TOTAL BADAN PENDAPATAN						**188.867.200,00**	**114.338.333,33**	**74.528.866,67**
III	***RSUD Undata***										
1	Sewa Tanah untuk penempatan mesin ATM	445/8035/RSUD UNDATA	Sutarno, S.Sos.,MM / Bank BNI	3 Tahun	01 Oktober 2024	30 September 2027	4.1.04.03.01	Hasil Sewa BMD	43.200.000,00	18.000.000,00	25.200.000,00
2	Sewa Tanah untuk penempatan mesin ATM	445/11228/RSUD UNDATA	Rits Jacobus de Fretes / Bank BRI	3 Tahun	02 Januari 2023	31 Desember 2025	4.1.04.03.01	Hasil Sewa BMD	25.606.224,00	25.606.224,00	-
3	Sewa Tempat untuk Restoran	445/8040/RSUD UNDATA	In Amullah / Restoran CFC	1 Tahun	26 Mei 2025	25 Mei 2026	4.1.04.03.01	Hasil Sewa BMD	36.750.000,00	21.437.500,00	15.312.500,00
4	Sewa Tempat untuk Restoran	029/PSM/LGL-SCI/IV/2024	Ali Santoso / Kopi O	2 Tahun	02 April 2024	01 April 2026	4.1.04.03.01	Hasil Sewa BMD	24.000.000,00	21.000.000,00	3.000.000,00
5	Sewa Tanah untuk penempatan mesin ATM	445/10864/RSUD UNDATA	Nola Dien Novita / Bank Sulteng	3 Tahun	16 November 2023	16 November 2026	4.1.04.03.01	Hasil Sewa BMD	12.090.940,00	8.396.486,11	3.694.453,89
			TOTAL RSUD UNDATA						**141.647.164,00**	**94.440.210,11**	**47.206.953,89**
IV	***Dinas Pendidikan***										
1	Sewa Tanah untuk penempatan mesin ATM di Kantor Dinas Pendidikan	415.4/32 SEK/DIKBUD	Max Iswanto / Bank Sulteng	5 Tahun	01 Januari 2021	31 Desember 2025	4.1.04.03.01	Hasil Sewa BMD	9.447.625,00	9.447.625,00	-
2	Sewa Tanah untuk penempatan mesin ATM di UPT Taman Budaya dan Museum	415.4/5438.SEK/DIKBUD	Yeni Angriani JT / Bank Sulteng	5 Tahun	01 Januari 2021	31 Desember 2025	4.1.04.03.01	Hasil Sewa BMD	13.140.036,00	13.140.036,00	-

PENDAPATAN DITERIMA DIMUKA
PEMERINTAH PROVINSI SULAWESI TENGAH
PER 31 DESEMBER 2025

No	Perjanjian/Kontrak/SPK/ Surat Ketetapan Pajak/Retribusi (SKPD/SKRD)									Nilai per 31 - 12 -2025	
	Uraian	Nomor dan Tanggal perjanjian/ SKPD / SKRD	Pembayar/Wajib Pajak/Retribusi	Jangka waktu	Tanggal Mulai	Tanggal Berakhir	Kode Rekening Pendapatan	Nama Rekening Pendapatan	Nilai (Rp)	Sudah jatuh Tempo/ menjadi hak	Belum jatuh Tempo/ Pendapatan Diterima Dimuka
	TOTAL DINAS PENDIDIKAN								**22.587.661,00**	**22.587.661,00**	**-**
V	***Dinas Pemuda dan Olahraga***										
1	Sewa Tanah dan Bangunan Lapangan Tenis Taman Gor Palu	000.2.3.2/333/DISPORA/2025	Muchtar Deluma, SH.,MM / Ketua PELTI	2 Tahun	02 Juni 2025	02 Juni 2026	4.1.04.03.01	Hasil Sewa BMD	35.100.000,00	20.475.000,00	14.625.000,00
	TOTAL DINAS PEMUDA dan OLAHRAGA								**35.100.000,00**	**20.475.000,00**	**14.625.000,00**
VI	***Dinas Tenaga Kerja dan Transmigrasi***										
1	Sewa Eks Rumah Singgah Transmigrasi	900.1.13/2572/Keu	Drs Arnold Firdaus, M.T / Rostini	1 Tahun	01 Agustus 2025	01 Agustus 2026	4.1.04.03.01	Hasil Sewa BMD	7.500.000,00	3.125.000,00	4.375.000,00
2	Sewa Tanah / Lahan Sawah	500.18.2.2/1245/Keu	Drs Arnold Firdaus, M.T / Drs. Sa'adon B. Lawira	1 Tahun	10 April 2025	10 April 2026	4.1.04.03.01	Hasil Sewa BMD	6.000.000,00	4.500.000,00	1.500.000,00
	TOTAL TENAGA KERJA dan TRANSMIGRASI								**13.500.000,00**	**7.625.000,00**	**5.875.000,00**
VII	***BAPPEDA***										
1	Sewa Tanah untuk penempatan mesin ATM	910/17.23/SEK. II	Max Iswanto / Bank Sulteng	5 Tahun	01 Januari 2021	31 Desember 2025	4.1.04.03.01	Hasil Sewa BMD	10.800.000,00	10.800.000,00	-
	TOTAL BAPPEDA								**10.800.000,00**	**10.800.000,00**	**-**
VIII	***Badan Kepegawaian Daerah***										
1	Sewa Tanah untuk penempatan mesin ATM	1481/BPD-ST/CAB-UTAMA/PKS/2021	Nola Dien Novita / Bank Sulteng	1 Tahun	02 Januari 2025	31 Januari 2025	4.1.04.03.01	Hasil Sewa BMD	13.934.000,00	13.934.000,00	-
	TOTAL BADAN KEPEGAWAIAN DAERAH								**13.934.000,00**	**13.934.000,00**	**-**
IX	***Dinas Kesehatan***										
1	Sewa Tanah untuk penempatan mesin ATM	900/1797/Sek 1.Dinkes	Zainuddin Batjo / Bank Sulteng	1 Tahun	02 Januari 2025	31 Desember 2025	4.1.4.13.01	Hasil Sewa BMD	17.188.000,00	17.188.000,00	-
	TOTAL DINAS KESEHATAN								**17.188.000,00**	**17.188.000,00**	**-**
X	***Dinas Kelautan dan Perikanan***										
1	Sewa Tanah dan Bangunan Fasilitas Air Blast Freezer dan Cold Storage di PPP Ogotua	000.2.5/12/PEMPROV.ST/2023	H. Rusdy Mastura / Ahmad Bahkty	1 Tahun	07 Maret 2025	07 Maret 2026	4.1.02.02.20	Retribusi Pemanfaatan Aset Daerah	299.728.000,00	249.773.333,33	49.954.666,67
2	Sewa Sebagian Tanah Untuk PSPDN Pagimana Kab Banggai	100.3.7/23/DISLUTKAN	H. Moh Arif Latjuba / Nizma Said	1 Tahun	18 Desember 2025	18 Desember 2026	4.1.02.02.20	Retribusi Pemanfaatan Aset Daerah	10.000.000,00	-	10.000.000,00
3	Sewa Sebagian Tanah Untuk PSPDN Mato Kab Banggai Laut	100.3.7/1784/DISLUTKAN/2024	H. Moh Arif Latjuba / Sally Kariman	1 Tahun	14 Oktober 2025	14 Oktober 2026	4.1.02.02.20	Retribusi Pemanfaatan Aset Daerah	10.000.000,00	2.500.000,00	7.500.000,00
4	Sewa Barang Milik Daerah Berupa Lahan TPI Gebang Rejo Poso	000.2/1576/DISLUTKAN/2024	H. Moh Arif Latjuba / Supardjo	1 Tahun	25 Oktober 2025	25 Oktober 2026	4.1.02.02.20	Retribusi Pemanfaatan Aset Daerah	12.141.000,00	2.023.500,00	10.117.500,00
5	Sewa Tanah dan Bangunan Fasilitas Air Blast Freezer, Cold Storage dan Cool Room di Donggala	100.3.7/1922/DISLUTKAN	H. Moh Arif Latjuba / Wahab	1 Tahun	19 Januari 2025	19 Januari 2026	4.1.02.02.20	Retribusi Pemanfaatan Aset Daerah	48.672.000,00	44.616.000,00	4.056.000,00
6	Sewa Sebagian Tanah Untuk Gudang Beku Portable di Wil VI Mato	100.3.7/1920/DISLUTKAN/2024	H. Moh Arif Latjuba / Syamsul Risal	1 Tahun	11 November 2025	11 November 2026	4.1.02.02.20	Retribusi Pemanfaatan Aset Daerah	20.000.000,00	3.333.333,33	16.666.666,67

PENDAPATAN DITERIMA DIMUKA
PEMERINTAH PROVINSI SULAWESI TENGAH
PER 31 DESEMBER 2025

No	Perjanjian/Kontrak/SPK/ Surat Ketetapan Pajak/Retribusi (SKPD/SKRD)									Nilai per 31 - 12 -2025	
	Uraian	Nomor dan Tanggal perjanjian/ SKPD / SKRD	Pembayar/Wajib Pajak/Retribusi	Jangka waktu	Tanggal Mulai	Tanggal Berakhir	Kode Rekening Pendapatan	Nama Rekening Pendapatan	Nilai (Rp)	Sudah jatuh Tempo/ menjadi hak	Belum jatuh Tempo/ Pendapatan Diterima Dimuka
TOTAL DINAS KELAUTAN DAN PERIKANAN									400.541.000,00	302.246.166,67	98.294.833,33

PENDAPATAN DITERIMA DIMUKA
PEMERINTAH PROVINSI SULAWESI TENGAH
PER 31 DESEMBER 2025

No	Perjanjian/Kontrak/SPK/ Surat Ketetapan Pajak/Retribusi (SKPD/SKRD)									Nilai per 31 - 12 -2025	
	Uraian	Nomor dan Tanggal perjanjian/ SKPD / SKRD	Pembayar/Wajib Pajak/Retribusi	Jangka waktu	Tanggal Mulai	Tanggal Berakhir	Kode Rekening Pendapatan	Nama Rekening Pendapatan	Nilai (Rp)	Sudah jatuh Tempo/ menjadi hak	Belum jatuh Tempo/ Pendapatan Diterima Dimuka
	SEWA ALAT PERTANIAN										
XII	***Dinas Tanaman Pangan dan Holtikultura***										
1	Sewa 1 Unit Hand Traktor	500.6/219.29/B3.PSP Tanggal 09 Desember 2025	Ir. Nelson Metubun, SP / Ketua Kelompok Tani Deasi Jaya	6 Bulan	09 Desember 2025	09 Juni 2026	4.1.04.03.01	Hasil Sewa BMD	500.000,00	83.333,33	416.666,67
2	Sewa 1 Unit Hand Traktor	500.6/219.26/B3.PSP Tanggal 09 Desember 2025	Ir. Nelson Metubun, SP / UPJA Satya Karya III	6 Bulan	09 Desember 2025	09 Juni 2026	4.1.04.03.01	Hasil Sewa BMD	500.000,00	83.333,33	416.666,67
3	Sewa 1 Unit Hand Traktor	500.6/219.23/B3.PSP Tanggal 09 Desember 2025	Ir. Nelson Metubun, SP / Kelompok Tani Mekarwangi	6 Bulan	09 Desember 2025	09 Juni 2026	4.1.04.03.01	Hasil Sewa BMD	500.000,00	83.333,33	416.666,67
4	Sewa 1 Unit Hand Traktor	500.6/219.25/B3.PSP Tanggal 09 Desember 2025	Ir. Nelson Metubun, SP / UPJA Karya Mandiri	6 Bulan	09 Desember 2025	09 Juni 2026	4.1.04.03.01	Hasil Sewa BMD	500.000,00	83.333,33	416.666,67
5	Sewa 1 Unit Hand Traktor	500.6/219.28/B3.PSP Tanggal 09 Desember 2025	Ir. Nelson Metubun, SP / Kelompok Tani Teguh Makmur	6 Bulan	09 Desember 2025	09 Juni 2026	4.1.04.03.01	Hasil Sewa BMD	500.000,00	83.333,33	416.666,67
6	Sewa 1 Unit Hand Traktor	500.6/219.27/B3.PSP Tanggal 09 Desember 2025	Ir. Nelson Metubun, SP / Manager UPJA Sukses Bersama	6 Bulan	09 Desember 2025	09 Juni 2026	4.1.04.03.01	Hasil Sewa BMD	500.000,00	83.333,33	416.666,67
7	Sewa 1 Unit Traktor Roda 4	500.6/219.24/B3.PSP Tanggal 09 Desember 2025	Ir. Nelson Metubun, SP / Ketua Kelompok Tani Bimo	6 Bulan	09 Desember 2025	09 Juni 2026	4.1.04.03.01	Hasil Sewa BMD	7.000.000,00	1.166.666,67	5.833.333,33
8	Sewa Lahan Untuk Lokasi Pembangunan TIP 189 dan TIP 200 SUTT Luwuk - Toili	015 / 4700 / BPKAD Tanggal 03 November 2022	Ir H. M. Faizal Mang, MM / Defiar Anis	300 Bulan	18 April 2022	18 April 2047	4.1.04.03.01	Hasil Sewa BMD	189.200.000,00	27.749.333,33	161.450.666,67
TOTAL DINAS TANAMAN PANGAN DAN HOLTIKULTURA									**199.200.000,00**	**29.416.000,00**	**169.784.000,00**
TOTAL KESELURUHAN											**536.094.538,56**

MUTASI UTANG BELANJA PEGAWAI
PEMERINTAH PROVINSI SULAWESI TENGAH
PER 31 DESEMBER 2025

No	Jenis Kewajiban	Saldo Awal	Koreksi		Penambahan	Pengurangan	Saldo Akhir	Ket
			Penambahan	Pengurangan				
1	2	3	4	5	6	7	8	9
A	**UTANG BELANJA TAMBAHAN PENGHASILAN BERDASARKAN BEBAN KERJA ASN-TAMBAHAN PENGHASILAN BERDASARKAN BEBAN KERJA PNS**	**-**	**-**	**-**	**177.838.250,00**	**-**	**177.838.250,00**	
	BAPPEDA	-			177.838.250,00	-	177.838.250,00	
B	**UTANG BELANJA INSENTIF BAGI ASN ATAS PEMUNGUTAN PAJAK DAERAH**	**8.274.000.000,00**			**1.350.000.000,00**	**8.274.000.000,00**	**1.350.000.000,00**	
	Badan Pendapatan	8.274.000.000,00			1.350.000.000,00	8.274.000.000,00	1.350.000.000,00	
C	**UTANG BELANJA UANG REPRESENTASI DPRD**	**147.330.068,86**	**-**	**-**	**-**	**-**	**147.330.068,86**	
	Sekretariat DPRD	147.330.068,86			-		147.330.068,86	
D	**UTANG BELANJA PEGAWAI BLUD**	**-**	**-**	**-**	**97.500.000,00**	**-**	**97.500.000,00**	
	RSUD Undata							
	- Insentif Dokter Jaga	-	**-**	**-**	97.500.000,00	-	97.500.000,00	
JUMLAH		**8.421.330.068,86**	**-**	**-**	**1.625.338.250,00**	**8.274.000.000,00**	**1.772.668.318,86**	

MUTASI UTANG BELANJA JASA KANTOR
PEMERINTAH PROVINSI SULAWESI TENGAH
PER 31 DESEMBER 2025

NO	SKPD	JENIS REKENING	Nomor Tagihan	Saldo Awal	Penambahan	Pengurangan	NILAI
UTANG BELANJA JASA KANTOR							
UTANG BELANJA LISTRIK							
1	Dinas Kependudukan dan Pencatatan Sipil	Listrik	312100000512		14.093.106,00		14.093.106,00
2	Bappeda	Listrik	312100251710	1.639.147,00	1.462.396,00	1.639.147,00	1.462.396,00
			312100185420	2.266.274,00	1.338.331,00	2.266.274,00	1.338.331,00
			312100188735	2.109.917,00	1.600.058,00	2.109.917,00	1.600.058,00
			312100028849	5.139.982,00	2.968.180,00	5.139.982,00	2.968.180,00
			312100293535	11.220.900,00	11.309.276,00	11.220.900,00	11.309.276,00
			312100012647	15.153.613,00	11.620.290,00	15.153.613,00	11.620.290,00
			312100343887	1.696.931,00	1.671.438,00	1.696.931,00	1.671.438,00
3	Sekretariat DPRD	Listrik	Ktr.DPRD Propinsi (312100012718)	74.601.640,00	76.174.565,00	74.601.640,00	76.174.565,00
			Ktr DPRD Prop Sulteng (312100543289)	13.405.646,00	13.405.646,00	13.405.646,00	13.405.646,00
			Mess DPRD I (312100001145)	452.026,00		452.026,00	-
			Mess DPRD III (312100001169)	3.336.757,00	2.770.814,00	3.336.757,00	2.770.814,00
			Rujab Sek. DPRD Sulteng (312100978927)	1.608.743,00	5.721.833,00	1.608.743,00	5.721.833,00
			Gedung Wanita (312101192326)	15.113.674,00	25.956.675,00	15.113.674,00	25.956.675,00
			Rujab Ketua DPRD (312101570883)		4.831.850,00		4.831.850,00
			RD. Pimpinan DPRD Prov. S (312100622488)	5.378.766,00	4.845.311,00	5.378.766,00	4.845.311,00
4	Dinas Pendidikan	Listrik	312100007059	8.355.493,00	9.458.488,00	8.355.493,00	9.458.488,00
			312100007061	4.178.245,00	5.525.775,00	4.178.245,00	5.525.775,00
			312100048727	1.362.124,00		1.362.124,00	-
			312100234687	1.557.570,00	899.852,00	1.557.570,00	899.852,00
			312100096759		855.664,00		855.664,00
			312100140506	24.640,00	24.640,00	24.640,00	24.640,00
			312100393931	1.720.725,00		1.720.725,00	-
			312100122524	10.420.422,00	8.294.310,00	10.420.422,00	8.294.310,00
5	Dinas Tenaga Kerja dan Transmigrasi	Listrik	312100016825	9.078.793,00	9.751.307,00	9.078.793,00	9.751.307,00
			312101140533	1.566.568,00	1.566.568,00	1.566.568,00	1.566.568,00
			312100637249	1.906.694,00	2.780.032,00	1.906.694,00	2.780.032,00
			312100100932	7.685.678,00	7.490.932,00	7.685.678,00	7.490.932,00
			312100017310	3.357.872,00	3.721.572,00	3.357.872,00	3.721.572,00
			312100075984	240.600,00	1.603.200,00	240.600,00	1.603.200,00
			312100187682	2.161.403,00	2.008.445,00	2.161.403,00	2.008.445,00
			312100187670	7.992,00	10.083,00	7.992,00	10.083,00
			312100158423	372.843,00	128.689,00	372.843,00	128.689,00
			312100176045		1.003.000,00		1.003.000,00
			312100201154	433.090,00	426.796,00	433.090,00	426.796,00
6	Dinas Bina Marga dan Penataan Ruang	Listrik	312100150262	58.150.022,00	54.987.197,00	58.150.022,00	54.987.197,00
			312100167214	97.188,00	97.188,00	97.188,00	97.188,00
			312100147311	301.617,00	301.617,00	301.617,00	301.617,00
			312101233400	1.883.499,00	2.262.011,00	1.883.499,00	2.262.011,00
7	Dinas Energi dan Sumber Daya Mineral	Listrik	312100000634	13.012.205,00	12.575.426,00	13.012.205,00	12.575.426,00
			312100015867	1.402.266,00	1.619.211,00	1.402.266,00	1.619.211,00
			312101135776	754.052,00	794.436,00	754.052,00	794.436,00
8	Dinas Perumahan, Kawasan Permukiman dan Pertanahan	Listrik	312100543333	2.405.635,00	3.423.654,00	2.405.635,00	3.423.654,00
			312100099872	9.682.826,00	9.091.389,00	9.682.826,00	9.091.389,00
			312100285628	5.827.157,00	6.169.897,00	5.827.157,00	6.169.897,00
			312100583175	831.871,00		831.871,00	-
			312100476322	2.006.811,00	1.460.697,00	2.006.811,00	1.460.697,00
9	Dinas Kelautan dan Perikanan	Listrik	Dinas Kelautan dan Perikanan	24.002.779,00	29.276.873,00	24.002.779,00	29.276.873,00
			UPT. PELABUHAN WIL I	54.577.760,00	50.409.365,00	54.577.760,00	50.409.365,00
			UPT. PELABUHAN WIL II	1.018.000,00	20.569.526,00	1.018.000,00	20.569.526,00
			UPT. PELABUHAN WIL III	22.180.977,00	60.321.891,00	22.180.977,00	60.321.891,00
			UPT. PELABUHAN WIL IV	24.628.728,00	26.204.531,00	24.628.728,00	26.204.531,00
			UPT. PELABUHAN WIL V	42.449.087,00	25.809.224,00	42.449.087,00	25.809.224,00
			UPT. PELABUHAN WIL VI	16.306.216,00	24.010.914,00	16.306.216,00	24.010.914,00
			UPT. PMHP	7.583.105,00	9.802.890,00	7.583.105,00	9.802.890,00
			UPT BALAI PERBENIHAN PERIKANAN	38.719.739,00	40.957.922,00	38.719.739,00	40.957.922,00
10	Dinas Perhubungan	Listrik	312100370261	1.965.457,00	2.848.213,00	1.965.457,00	2.848.213,00
			312100343666	2.065.729,00	3.251.001,00	2.065.729,00	3.251.001,00
			312100007105	9.985.342,00	9.110.784,00	9.985.342,00	9.110.784,00
			312100040310		525.926,00		525.926,00
			312100282389	182.320,00	205.940,00	182.320,00	205.940,00
11	Dinas Komunikasi, Informatika, Persandian dan Statistik	Listrik	312100326665	5.223.259,00	1.798.903,00	5.223.259,00	1.798.903,00
			312100313231	24.640,00	24.640,00	24.640,00	24.640,00
			312100010765	13.875.566,00	19.468.719,00	13.875.566,00	19.468.719,00
12	Dinas Pemuda dan Olahraga	Listrik	312100240013	16.690.006,00	18.686.264,00	16.690.006,00	18.686.264,00
			312101203390	24.590.253,00	27.537.238,00	24.590.253,00	27.537.238,00
			312100398505		1.125.040,00		1.125.040,00
			312100389424	526.805,00	599.885,00	526.805,00	599.885,00
13	Dinas Pangan	Listrik	312100355968	-	117.632,00	-	117.632,00
			312100104829	-	3.724.471,00	-	3.724.471,00
			312100128427	-	8.301.108,00	-	8.301.108,00
14	Dinas Kehutanan	Listrik	312100249080	15.197.952,00	14.064.214,00	15.197.952,00	14.064.214,00
			312100086097	645.240,00	1.472.483,00	645.240,00	1.472.483,00
15	Dinas Pemberdayaan Masyarakat dan Desa	Listrik	312100049017	14.607.564,00	14.548.580,00	14.607.564,00	14.548.580,00
16	Dinas Pariwisata	Listrik	312100339771	10.301.455,00	11.876.919,00	10.301.455,00	11.876.919,00
17	Dinas Pemberdayaan Perempuan dan Perlindungan Anak	Listrik	312100028765	8.695.399,00	7.752.660,00	8.695.399,00	7.752.660,00
18	RSUD UNDATA	Listrik	RSUD UNDATA	304.789.492,00		304.789.492,00	-
19	Dinas Sosial	Listrik	Dinas Sosial	20.796.868,00		20.796.868,00	-
			UPT PSTW 'Madago' Tentena	2.483.670,00	2.689.543,00	2.483.670,00	2.689.543,00
			Panti Sosial Anak	2.976.224,00	980.682,00	2.976.224,00	980.682,00
			Panti Sosial Rehabilitasi Tuna Sosial	1.828.980,00	1.650.000,00	1.828.980,00	1.650.000,00
			Panti Sosial Rehabilitasi Sosial Penyandang Disabilitas	-	550.000,00	-	550.000,00
20	BPKAD	Listrik	312100974944	39.560.897,00	41.820.386,00	39.560.897,00	41.820.386,00
			312100227863	1.132.688,00	3.306.386,00	1.132.688,00	3.306.386,00
			312100001157	1.738.060,00	1.741.833,00	1.738.060,00	1.741.833,00
21	Dinas Tanaman Pangan dan	Listrik	312100128415	7.502.329,00	8.188.939,00	7.502.329,00	8.188.939,00

MUTASI UTANG BELANJA JASA KANTOR
PEMERINTAH PROVINSI SULAWESI TENGAH
PER 31 DESEMBER 2025

NO	SKPD	JENIS REKENING	Nomor Tagihan	Saldo Awal	Penambahan	Pengurangan	NILAI
21	Holtikultura	Listrik	312100006785	11.219.201,00	10.989.764,00	11.219.201,00	10.989.764,00

MUTASI UTANG BELANJA JASA KANTOR
PEMERINTAH PROVINSI SULAWESI TENGAH
PER 31 DESEMBER 2025

NO	SKPD	JENIS REKENING	Nomor Tagihan	Saldo Awal	Penambahan	Pengurangan	NILAI
22	Badan Kepegawaian Daerah	Listrik	312100317712		16.000,00		16.000,00
			312100005240	23.063.725,00	22.004.418,00	23.063.725,00	22.004.418,00
23	Sekretariat Daerah (Biro Umum)	Listrik	312100119014	93.731.443,00	115.366.238,00	93.731.443,00	115.366.238,00
24	Dinas Perkebunan dan Peternakan	Listrik	312100026640	5.158.677,00	4.258.973,00	5.158.677,00	4.258.973,00
			312100547699		1.881.380,00		1.881.380,00
			312100897742		3.603.004,00		3.603.004,00
			312100023028		69.087.348,00		69.087.348,00
25	Dinas Perindustrian dan Perdagangan	Listrik	312100006856	-	8.625.019,00	-	8.625.019,00
			312100519823	-	14.468.003,00	-	14.468.003,00
26	Dinas Lingkungan Hidup	Listrik	312100509962		13.676.118,00		13.676.118,00
27	Dinas Kebudayaan	Listrik	312100339771		11.689.970,00		11.689.970,00
TOTAL UTANG BELANJA LISTRIK				**1.175.935.549,00**	**1.099.099.605,00**	**1.175.935.549,00**	**1.099.099.605,00**
UTANG BELANJA AIR							
1	Dinas Kelautan dan Perikanan	Air	UPT. PELABUHAN WIL I	5.265.000,00	-	5.265.000,00	-
			UPT. PELABUHAN WIL III	2.201.000,00	-	2.201.000,00	-
			UPT. PELABUHAN WIL VI		2.672.500,00	-	2.672.500,00
2	Dinas Sosial	Air	Panti Sosial Anak	30.000,00	191.800,00	30.000,00	191.800,00
			UPT PSTW 'Madago' Tentena		243.000,00		243.000,00
TOTAL UTANG BELANJA AIR				**7.496.000,00**	**3.107.300,00**	**7.496.000,00**	**3.107.300,00**
UTANG BELANJA TELEPON							
1	Dinas Perkebunan dan Peternakan	Telepon	0451421460	-	276.564,00	-	276.564,00
			04514012484	1.706.850,00	1.785.600,00	1.706.850,00	1.785.600,00
			04514011807	852.150,00	602.400,00	852.150,00	602.400,00
			04514011292	935.400,00	979.400,00	935.400,00	979.400,00
			0451427300		216.564,00		216.564,00
			04518452933		598.100,00		598.100,00
			04518452301		598.100,00		598.100,00
			04518453686		598.100,00		598.100,00
			04514016234	616.830,00	645.980,00	616.830,00	645.980,00
2	Dinas Perhubungan	Telepon	0451422196	59.221,00	59.221,00	59.221,00	59.221,00
3	RSUD Madani	Telepon dan Internet	RSUD Madani				-
4	Sekretariat DPRD	Telepon	0451421322 / KTR DPRD TK I SULTENG	55.891,00	55.891,00	55.891,00	55.891,00
			0451421323 / KTR DPRD TK I SULTENG	55.891,00	55.891,00	55.891,00	55.891,00
			0451421422 / KTR DPRD TK I SULTENG	59.221,00	59.221,00	59.221,00	59.221,00
			0451421423 / KTR DPRD TK I SULTENG	55.891,00	55.891,00	55.891,00	55.891,00
			0451411091 / DPRD PROP SULTENG	754.636,00	754.636,00	754.636,00	754.636,00
			0451452132 / DPRD TK I SULTENG RMH	55.891,00	55.891,00	55.891,00	55.891,00
			0451427514 / SEKRETARIAT DPRD PROP SUL	277.891,00	277.891,00	277.891,00	277.891,00
			0451455037 / SEKRETARIAT DPRD PROP DAT	55.891,00	55.891,00	55.891,00	55.891,00
			0451453724 / DPRD PROP SULTENG	55.891,00	55.891,00	55.891,00	55.891,00
			0451455954 / DPRD TK I SULTENG	55.891,00	55.891,00	55.891,00	55.891,00
			0451421523 / DPRD TK I PROP SULTENG	55.891,00	55.891,00	55.891,00	55.891,00
6	Dinas Bina Marga dan Penataan Ruang	Telepon	0451483303		56.391,00		56.391,00
			0451481540		59.721,00		59.721,00
7	Dinas Pemberdayaan Masyarakat dan Desa	Telepon	0451008457757		591.300,00		591.300,00
			0451008457758		352.650,00		352.650,00
8	Dinas Lingkungan Hidup	Telepon	Dinas Lingkungan Hidup		227.000,00		227.000,00
9	Dinas Kehutanan	Telepon	0451423907		269.400,00		269.400,00
10	Badan Kepegawaian Daerah	Telepon	0451456399	55.891,00	56.391,00	55.891,00	56.391,00
			0451423383	610.891,00		610.891,00	-
TOTAL UTANG BELANJA TELEPON				**6.376.109,00**	**9.511.758,00**	**6.376.109,00**	**9.511.758,00**
UTANG BELANJA SURAT KABAR DAN KORAN							
-	-	-	-	-	-	-	-
TOTAL UTANG BELANJA SURAT KABAR DAN KORAN				**-**	**-**	**-**	**-**
UTANG BELANJA KAWAT/FAKSIMILI/INTERNET/INTRANET/TV KABEL							
1	Dinas Kependudukan dan Pencatatan Sipil	Internet	172704793092	1.018.650,00	1.018.650,00	1.018.650,00	1.018.650,00
			172704793930	1.018.650,00	1.018.650,00	1.018.650,00	1.018.650,00
			172704794842	1.018.650,00	1.018.650,00	1.018.650,00	1.018.650,00
2	Dinas Perkebunan dan Peternakan	Internet	173704223775	713.400,00	713.400,00	713.400,00	713.400,00
			173704210583		701.800,00		701.800,00
			172704788934		629.650,00		629.650,00
			172705214683		711.600,00		711.600,00
			172704794994		369.650,00		369.650,00
			172704213892		601.900,00		601.900,00
			172704792313		629.650,00		629.650,00
			173704213710		547.700,00		547.700,00
			173704214923		547.700,00		547.700,00
			173704216138		547.700,00		547.700,00
			173704217670		547.700,00		547.700,00
			173704217734		547.700,00		547.700,00
			173704217745		547.700,00		547.700,00
			173704219063		547.700,00		547.700,00
			173704219078		547.700,00		547.700,00
			173704222407		1.121.900,00		1.121.900,00
			173704228532		474.250,00		474.250,00
			173704223775		747.400,00		747.400,00
			172704276279		733.300,00		733.300,00
			173704209682		382.800,00		382.800,00
			173704209677		382.800,00		382.800,00

MUTASI UTANG BELANJA JASA KANTOR
PEMERINTAH PROVINSI SULAWESI TENGAH
PER 31 DESEMBER 2025

NO	SKPD	JENIS REKENING	Nomor Tagihan	Saldo Awal	Penambahan	Pengurangan	NILAI
			173704209676		400.200,00		400.200,00
			0451004016779		824.400,00		824.400,00
			172704267752	424.800,00	445.800,00	424.800,00	445.800,00
			172704267725	524.700,00	547.700,00	524.700,00	547.700,00
3	Dinas Pemuda dan Olahraga	Internet	172704790016	722.950,00	752.700,00	722.950,00	752.700,00
			172704788268	866.794,00	919.955,00	866.794,00	919.955,00
			172704794838	866.794,00	919.955,00	866.794,00	919.955,00
			172704787589	930.294,00	982.955,00	930.294,00	982.955,00
			172704795357	680.600,00	708.600,00	680.600,00	708.600,00
			172704791750	680.600,00	708.600,00	680.600,00	708.600,00
			172704789908	-	624.100,00	-	624.100,00
			4961395		5.812.501,00		5.812.501,00
			172704794701	866.794,00	919.955,00	866.794,00	919.955,00
4	Dinas Pendidikan	Internet	173704212598	752.250,00	752.250,00	752.250,00	752.250,00
			173704222377	907.650,00	907.650,00	907.650,00	907.650,00
			173704229723	324.900,00	324.900,00	324.900,00	324.900,00
			173704229741	324.900,00	324.900,00	324.900,00	324.900,00
			173704208687	480.300,00	480.300,00	480.300,00	480.300,00
			173704224990	1.118.550,00	1.118.550,00	1.118.550,00	1.118.550,00
			172704790200	-	1.635.600,00	-	1.635.600,00
			172704794187	580.200,00	580.200,00	580.200,00	580.200,00
5	Dinas Tanaman Pangan dan Holtikultura	Internet	173704204135	-	214.500,00	-	214.500,00
			172704273957	302.700,00		302.700,00	-
			173704225257	613.500,00	591.300,00	613.500,00	591.300,00
6	Dinas Perumahan, Kawasan Permukiman dan Pertanahan	Internet	172704213050	489.290,00	490.290,00	489.290,00	490.290,00
			172704213044	489.290,00	490.290,00	489.290,00	490.290,00
			172704309363		431.570,00		431.570,00
			172704213045	489.290,00	489.290,00	489.290,00	489.290,00
6	Dinas Kelautan dan Perikanan	Internet	DINAS KELAUTAN	12.361.923,00	12.066.373,00	12.361.923,00	12.066.373,00
			UPT. PELABUHAN WIL I	556.000,00	620.770,00	556.000,00	620.770,00
			UPT. PELABUHAN WIL II	27.584.989,00	1.714.400,00	27.584.989,00	1.714.400,00
			UPT. PELABUHAN WIL III	972.920,00	972.920,00	972.920,00	972.920,00
			UPT. PELABUHAN WIL IV	457.150,00	432.900,00	457.150,00	432.900,00
			UPT. PELABUHAN WIL V	200.000,00		200.000,00	-
			UPT. PELABUHAN WIL VII		489.790,00		489.790,00
			UPT. PMHP	1.315.350,00	665.391,00	1.315.350,00	665.391,00
7	Dinas Bina Marga dan Penataan Ruang	Internet	172705213287	974.250,00	974.250,00	974.250,00	974.250,00
9	Dinas Pemberdayaan Masyarakat dan Desa	Internet	0451421651	58.928,00	56.391,00	58.928,00	56.391,00
			173704203054	461.077,00	464.077,00	461.077,00	464.077,00
			0451004015062	2.130.088,00	2.133.088,00	2.130.088,00	2.133.088,00
10	BPKAD	Internet	172704794594	875.000,00	835.500,00	875.000,00	835.500,00
			172704795918	370.400,00		370.400,00	-
13	Badan Kepegawaian Daerah	Internet	04514014040	746.200,00		746.200,00	-
			04514014272	613.000,00		613.000,00	-
			04514017707	1.029.250,00		1.029.250,00	-
			04514014041	746.200,00		746.200,00	-
			04514012668	613.000,00		613.000,00	-
			04514012669	1.007.050,00		1.007.050,00	-
14	Dinas Sosial	Internet	Dinas Sosial	3.154.360,00		3.154.360,00	-
			UPT PSTW 'Madago' Tentena	434.290,00	434.290,00	434.290,00	434.290,00
			Panti Sosial Anak	518.650,00	518.650,00	518.650,00	518.650,00
			Panti Sosial Rehabilitasi Disabilitas Sosial	432.570,00	452.000,00	432.570,00	452.000,00
			Panti Sosial Rehabilitasi Tuna Sosial	774.120,00	350.000,00	774.120,00	350.000,00
15	Dinas Pemberdayaan Perempuan dan Perlindungan Anak	Internet	04518442855	974.250,00	973.750,00	974.250,00	973.750,00
			04518441979	974.250,00	973.750,00	974.250,00	973.750,00
16	Sekretariat DPRD	Internet	173704206604	1.073.650,00		1.073.650,00	-
			173704206589	529.750,00		529.750,00	-
			173704229960	596.350,00	596.350,00	596.350,00	596.350,00
			172704502515		489.790,00		489.790,00
			172704503945		745.090,00		745.090,00
			172704500524		678.379,00		678.379,00
			172704273365	535.300,00		535.300,00	-
			172704792506	357.700,00		357.700,00	-
			172704793036	624.100,00	624.100,00	624.100,00	624.100,00
17	Dinas Tenaga Kerja dan Transmigrasi	Internet	173704217000	1.615.800,00	1.615.800,00	1.615.800,00	1.615.800,00
			173704207615	895.400,00		895.400,00	-
			172704275684	-		-	-
			172704277230	-		-	-
			172704277127	1.085.250,00		1.085.250,00	-
			172704792423	-		-	-
			172705223039				
TOTAL UTANG BELANJA KAWAT/FAKSIMILI/INTERNET/INTRANET/TV KABEL				**84.855.061,00**	**68.914.460,00**	**84.855.061,00**	**68.914.460,00**
TOTAL UTANG BELANJA JASA KANTOR				**1.274.662.719,00**	**1.180.633.123,00**	**1.274.662.719,00**	**1.180.633.123,00**

MUTASI UTANG BELANJA BARANG DAN JASA
PEMERINTAH PROVINSI SULAWESI TENGAH
PER 31 DESEMBER 2025

No	Jenis Kewajiban	Saldo Awal	Koreksi		Penambahan	Pengurangan	Saldo Akhir	Ket
			Penambahan	Pengurangan				
1	2	3	4	5	6	7	8	9
UTANG BELANJA BARANG								
1	**Dinas Kehutanan**	**-**	**-**	**-**	**523.053.000,00**	**-**	**523.053.000,00**	
	- Belanja Bahan-Bahan/Bibit Tanaman Sub Keg. Pembangunan Penghijauan Lingkungan di Luar Kawasan Hutan Negara an. CV. PANCA PELING PUTRA pada UPT KPH Dolago Tanggunung				523.053.000,00		523.053.000,00	
2	**Dinas Perkebunan dan Peternakan**	**-**	**-**	**-**	**417.000.000,00**	**-**	**417.000.000,00**	
	- Belanja Diserahkan Kepada Masy.berupa Biaya Pembayaran 100%(seratus persen)Pekerjaan Pengadaan Bibit Pala Kab.Parimo Sub Keg.Pengawasan Mutu dan Peredaran Benih Hortikultura,Tanaman Pangan dan Perkebunan Disbunak				417.000.000,00		417.000.000,00	
UTANG BELANJA JASA								
	Utang Belanja Jasa Kantor - Tagihan Telepon	**6.376.109,00**	**-**	**-**	**9.511.758,00**	**6.376.109,00**	**9.511.758,00**	Lampiran OPD untuk Tagihan Telepon, Air, Listrik, Internet Tersendiri
	Utang Belanja Jasa Kantor - Tagihan Air	**7.496.000,00**			**3.107.300,00**	**7.496.000,00**	**3.107.300,00**	
	Utang Belanja Jasa Kantor - Tagihan Listrik	**1.175.935.549,00**			**1.099.099.605,00**	**1.175.935.549,00**	**1.099.099.605,00**	
	Utang Belanja Jasa Kantor - Internet	**84.855.061,00**			**68.914.460,00**	**84.855.061,00**	**68.914.460,00**	
1	**Dinas Kebudayaan**	**369.007.239,00**	**-**	**-**	**-**	**-**	**369.007.239,00**	
	Sewa Kendaraan untuk operasional Dinas Kebudayaan							
	- Toyota Innova Zenix DN 1893 IE	126.507.930,00					126.507.930,00	
	- Toyota Rush DN 1891 IE	80.833.103,00					80.833.103,00	
	- Toyota Rush DN 1895 IE	80.833.103,00					80.833.103,00	
	- Toyota Rush DN 1042 IG	80.833.103,00					80.833.103,00	
2	**Sekretariat Daerah**	**-**	**-**	**-**	**147.240.000,00**	**-**	**147.240.000,00**	
	Utang Sewa Kendaraan untuk operasional Biro Umum							
	- Tagihan atas sewa mobil Innova Zenix 2.0 G CVT pada PT. Bumi Jasa Utama yang belum dibayarkan s.d 31 Desember 2025	-			147.240.000,00	-	147.240.000,00	
UTANG BELANJA PEMELIHARAAN								
1	**Dinas Pendidikan**	**1.177.403.400,00**	**-**	**-**	**-**	**508.961.800,00**	**668.441.600,00**	
	- Biaya Jasa Konsultasi Pengawasan Pembangunan SMKN 1 Buko Selatan oleh CV Amscon	99.900.000,00				99.900.000,00	-	
	- Biaya Jasa Konsultasi Perancangan Pembangunan SMKS Alkhairat Bahodopi CV March Consultant	14.887.500,00				14.887.500,00	-	
	- Pengawasan Ruang Kelas Baru SMAN 1 Bahodopi oleh CV Kurva X Konsultan	6.500.000,00				6.500.000,00	-	
	- Perencanaan Ruang Kelas Baru SMAN 1 Bahodopi CV Fasade Nusantara	13.946.500,00				13.946.500,00	-	
	- Pembangunan Ruang Praktik Siswa (RPS), Ruang Bimbingan Konseling (BK), Ruang Laboratorium Kimia. Ruang UKS, Ruang OSIS SMKN 1 Menui oleh CV Jaya Mandiri	373.727.800,00				373.727.800,00	-	

MUTASI UTANG BELANJA BARANG DAN JASA
PEMERINTAH PROVINSI SULAWESI TENGAH
PER 31 DESEMBER 2025

No	Jenis Kewajiban	Saldo Awal	Koreksi		Penambahan	Pengurangan	Saldo Akhir	Ket
			Penambahan	Pengurangan				
1	2	3	4	5	6	7	8	9
	- Pembangunan Ruang Praktik Siswa (RPS) - KK Teknik Permesinan, KK Teknik Instalasi Tenaga Listrik, Ruang Bimbingan Konseling (BK), Ruang Laboratorium Kimia, Ruang UKS, Ruang OSIS dan Toilet (Jamban) beserta sanitasinya SMKS ALKHAIRAT oleh CV Karya Persada	668.441.600,00					668.441.600,00	
UTANG BELANJA BARANG DAN JASA BLUD								
1	**RSUD Undata**	**30.130.954.349,32**	**84.613.208,90**	**212.586.316,22**	**51.826.078.698,38**	**30.002.981.242,00**	**51.826.078.698,38**	
	UTANG BELANJA BARANG DAN JASA BLUD							
	- Obat-obatan	5.076.208.215,22	-	66.200.019,22	10.752.030.242,00	5.010.008.196,00	10.752.030.242,00	
	- BHP Radiologi	89.834.000,00	3.850.000,00	-	234.210.000,00	93.684.000,00	234.210.000,00	
	- BHP Laboratorium	1.974.169.806,00	25.950.760,00	-	4.284.407.248,00	2.000.120.566,00	4.284.407.248,00	
	- Bahan Habis Pakai / Alkes	11.578.875.779,46	49.412.448,54	66.074.448,00	14.710.269.353,00	11.562.213.780,00	14.710.269.353,00	
	- BHP Hemodialisa	1.223.886.000,00	-	-	1.084.470.000,00	1.223.886.000,00	1.084.470.000,00	
	- BHP PMI	1.026.350.000,00	5.400.000,00	-	1.478.140.000,00	1.031.750.000,00	1.478.140.000,00	
	- Oksigen	765.532.680,00	-	-	1.474.716.160,00	765.532.680,00	1.474.716.160,00	
	- Makanan	453.350.211,00	-	2.768.600,00	511.255.839,00	450.581.611,00	511.255.839,00	
	- Jasa Medik	4.974.806.721,64	0,36	-	15.107.738.043,38	4.974.806.722,00	15.107.738.043,38	
	- Jasa Medik JAMKESDA	66.146.049,00	-	66.146.049,00	-	-	-	
	- Pemeriksaan Penunjang Medik	158.495.000,00	-	-	403.869.000,00	158.495.000,00	403.869.000,00	
	- Biaya Jasa Kebersihan	279.360.000,00	-	-	279.000.000,00	279.360.000,00	279.000.000,00	
	- Biaya Jasa Pengangkutan / Musnah Limbah B3	838.086.157,00	-	1.170.000,00	583.037.879,00	836.916.157,00	583.037.879,00	
	- Jasa Pemeliharaan AC	80.375.000,00			114.466.097,00	80.375.000,00	114.466.097,00	
	- Pemeliharaan Instalasi Gas Medis	1.687.200,00		1.687.200,00	-	-	-	
	- Pemeliharaan Alat CT-Scan Tahap 2 (35%)	360.000.000,00			-	360.000.000,00	-	
	- Pemeliharaan Alat CT-Scan Tahap 3 (35%)	360.000.000,00			-	360.000.000,00	-	
	- Pemeliharaan / Maintenance Alkes (Trocar)	64.964.446,00			-	64.964.446,00	-	
	- Pemeliharaan / Maintenance Alkes (Kamera Urologi)	199.800.000,00			-	199.800.000,00	-	
	- Pembuatan Gambar Bangunan Gedung RS - Gambar Arsitektur Gedung Ruang Jenazah	4.270.000,00		4.270.000,00	-	-	-	
	- Pembuatan Gambar Bangunan Gedung RS - Gambar Arsitektur Gedung Instalasi Gawat Darurat (IGD)	4.270.000,00		4.270.000,00	-	-	-	
	- Jasa Pemeliharaan Lift (TW IV)	22.200.000,00			98.590.200,00	22.200.000,00	98.590.200,00	Lampiran OPD untuk Tagihan Telepon, Air, Listrik, Internet Tersendir
	- Belanja Pengisian Gas Elpiji (Desember)	12.612.000,00				12.612.000,00	-	
	- Pemeliharaan Jaringan Telepon	27.085.000,00				27.085.000,00	-	
	- Perbaikan / Penambahan Jaringan IT RS	44.382.100,00				44.382.100,00	-	
	- Belanja Barang dan Jasa Alat Keperawatan Dasar (Handpis)	5.856.360,00				5.856.360,00	-	
	- Belanja Subsidi Iuran Pegawai 4%	390.621.624,00				390.621.624,00	-	
	- Belanja Peralatan Penunjang Rumah Sakit	47.730.000,00				47.730.000,00	-	
	- Belanja Pemeliharaan / Maintenance Alkes (Penggantian Linet Nurse Control Panel)				15.448.500,00		15.448.500,00	
	- Belanja Pemeliharaan / Maintenance (Penggantian Mata Bor)				70.499.999,00		70.499.999,00	
	- Hutang Belanja Alat Kesehatan Perawatan RS (Instrumen Cathlab)	-	-	-	156.590.073,00	-	156.590.073,00	
	- Hutang Belanja Alat Kesehatan / Kedokteran Lainnya (Alat THT)	-	-	-	467.340.065,00	-	467.340.065,00	
2	**RSUD Madani**	**6.749.372.114,00**	**-**	**600.000,00**	**10.881.920.014,00**	**6.748.772.114,00**	**10.881.920.014,00**	
	UTANG BELANJA BARANG DAN JASA BLUD							

MUTASI UTANG BELANJA BARANG DAN JASA
PEMERINTAH PROVINSI SULAWESI TENGAH
PER 31 DESEMBER 2025

No	Jenis Kewajiban	Saldo Awal	Koreksi		Penambahan	Pengurangan	Saldo Akhir	Ket
			Penambahan	Pengurangan				
1	2	3	4	5	6	7	8	9
	- Hutang Obat	2.571.329.708,00	-		4.141.817.069,00	2.571.329.708,00	4.141.817.069,00	
	- Hutang BHP	389.524.085,00	-		1.143.779.323,00	389.524.085,00	1.143.779.323,00	
	- Hutang Alat Laboratorium	466.691.025,00	-		697.671.346,00	466.691.025,00	697.671.346,00	
	- Hutang Makan / Minum Pegawai	37.343.128,00		-	47.949.600,00	37.343.128,00	47.949.600,00	
	- Hutang Makan / Minum Pasien	199.991.244,00	-		235.013.575,00	199.991.244,00	235.013.575,00	
	- Hutang Pemeliharaan AC	35.381.250,00			41.430.750,00	35.381.250,00	41.430.750,00	
	- Hutang Pemeliharaan Kendaraan	2.817.920,00			-	2.817.920,00	-	
	- Hutang Pemeliharaan Elektronik	5.550.000,00			-	5.550.000,00	-	
	- Belanja Gas O2	-			118.689.000,00	-	118.689.000,00	
	- Belanja Gas LPG	36.657.000,00			19.338.000,00	36.657.000,00	19.338.000,00	
	- Belanja Sewa Peralatan Mata	-			7.150.000,00	-	7.150.000,00	Lampiran OPD untuk Tagihan Telepon, Air, Listrik, Internet Tersendir
	- Belanja Pengangkutan Limbah B3	83.127.623,00		-	166.440.171,00	83.127.623,00	166.440.171,00	
	- Belanja PMI	75.270.000,00			107.100.000,00	75.270.000,00	107.100.000,00	
	- Belanja Pemeriksaan Barang Penunjang (Prodia dan Maxima)	51.490.000,00			62.509.750,00	51.490.000,00	62.509.750,00	
	- Belanja Perjalanan Dinas Luar Daerah	45.507.128,00			13.860.000,00	45.507.128,00	13.860.000,00	
	- Premi BPJS (Jasa Medis)	-			13.284.905,00	-	13.284.905,00	
	- Jasa Medik BPJS	1.726.107.480,00		-	3.379.023.736,00	1.726.107.480,00	3.379.023.736,00	
	- Jasa Medik Tunai dll	914.722.727,00		-	355.082.527,00	914.722.727,00	355.082.527,00	
	- Utang Surat Kabar	600.000,00	-	600.000,00	720.000,00	-	720.000,00	
	- Utang PDAM	20.000,00			15.000,00	20.000,00	15.000,00	
	- Utang Listrik	107.241.796,00			114.015.262,00	107.241.796,00	114.015.262,00	
	- Jasa Tenaga Kebersihan dan Tenaga Keamanan Bulan Desember 2025	-	-		217.030.000,00	-	217.030.000,00	
JUMLAH		**39.701.399.821,32**	**84.613.208,90**	**213.186.316,22**	**64.975.924.835,38**	**38.535.377.875,00**	**66.013.373.674,38**	

MUTASI UTANG BELANJA MODAL
PEMERINTAH PROVINSI SULAWESI TENGAH
PER 31 DESEMBER 2025

No	Jenis Kewajiban	Saldo Awal	Koreksi		Penambahan	Pengurangan	Saldo Akhir	Ket
			Penambahan	Pengurangan				
1	2	3	4	5	6	7	8	9
1	**RSUD Madani**	**46.786.237,00**	**-**	**-**	**-**	**8.428.950,00**	**38.357.287,00**	
	UTANG BELANJA MODAL - ASET TETAP			-			-	
	- Hutang BM Pengadaan Alkes	38.357.287,00	-	-	-	-	38.357.287,00	
	- Hutang BM Pembuatan IPAL	-	-	-	-	-	-	
	- Hutang BM Perencanaan Pembuatan Drainase Gedung Covid (15%)	4.707.750,00			-	4.707.750,00	-	
	- Hutang BM Perencanaan Pembuatan Pipanisasi RS (15%)	3.721.200,00			-	3.721.200,00	-	
2	**RSUD Undata**	**-**	**-**	**-**	**85.500.000,00**	**-**	**85.500.000,00**	
	UTANG BELANJA MODAL - ASET TETAP			-			-	
	- Hutang Belanja Alat Kedokteran ICU (Syiringepump)	-			85.500.000,00	-	85.500.000,00	
JUMLAH		**46.786.237,00**	**-**	**-**	**85.500.000,00**	**8.428.950,00**	**123.857.287,00**	

MUTASI UTANG TRANSFER
PEMERINTAH PROVINSI SULAWESI TENGAH
PER 31 DESEMBER 2025

No	Jenis Kewajiban	Saldo Awal	Koreksi		Penambahan	Pengurangan	Saldo Akhir	Ket
			Penambahan	Pengurangan				
1	2	3	4	5	6	7	8	9
1	**Pejabat Pengelola Keuangan Daerah (PPKD)**	**193.352.442.456,00**	**-**	**-**	**191.859.639.342,00**	**142.081.952.418,00**	**243.130.129.380,00**	
	a. UTANG TRANSFER							
	- PKB	32.882.295.712,00	-	-	-	32.882.295.712,00	-	
	- BBN-KB	32.026.693.240,00	-	-	-	32.026.693.240,00	-	
	- PBB-KB	118.622.542.588,00	-	-	166.062.921.880,00	76.259.905.876,00	208.425.558.592,00	
	- PAP	9.820.910.916,00	-	-	25.796.717.462,00	913.057.590,00	34.704.570.788,00	
	- Pajak Rokok	-	-	-	-	-	-	
JUMLAH		**193.352.442.456,00**	**-**	**-**	**191.859.639.342,00**	**142.081.952.418,00**	**243.130.129.380,00**	

MUTASI UTANG JANGKA PENDEK LAINNYA
PEMERINTAH PROVINSI SULAWESI TENGAH
PER 31 DESEMBER 2025

No	Jenis Kewajiban	Saldo Awal	Koreksi		Penambahan	Pengurangan	Saldo Akhir	Ket
			Penambahan	Pengurangan				
1	2	3	4	5	6	7	8	9
1	**Utang Jangka Pendek Lainnya**							
	Pejabat Pengelola Keuangan Daerah (PPKD)	**30.512.100,00**	**-**	**-**	**-**	**-**	**30.512.100,00**	
	- Lab Kimia RSBI MAN Model Madani (Dinas Pendidikan)	4.062.100,00	-	-	-	-	4.062.100,00	
	- Dinas Pertanian	26.450.000,00	-	-	-	-	26.450.000,00	
JUMLAH		**30.512.100,00**	**-**	**-**	**-**	**-**	**30.512.100,00**	

REKAPITULASI BELANJA ORGANISASI PERANGKAT DAERAH
PEMERINTAH PROVINSI SULAWESI TENGAH
TAHUN ANGGARAN 2025

DINAS PENDIDIKAN DAERAH PROVINSI SULAWESI TENGAH

Kode Rekening	URAIAN	ANGGARAN	REALISASI 2025	% 2025	REALISASI 2024
1	2	3	4	5 = (4/3)*100	6
4	**PENDAPATAN DAERAH**	**0,00**	**6.824.202,00**	**0,00**	**487.068.975,00**
4.1	**PENDAPATAN ASLI DAERAH (PAD)**	**0,00**	**6.824.202,00**	**0,00**	**487.068.975,00**
4.1.02	Retribusi Daerah	0,00	6.700.000,00	0,00	5.600.000,00
4.1.02.02	Retribusi Jasa Usaha	0,00	6.700.000,00	0,00	5.600.000,00
4.1.04	Lain-lain PAD yang Sah	0,00	124.202,00	0,00	481.468.975,00
4.1.04.05	Jasa Giro	0,00	124.202,00	0,00	75.031,00
4.1.04.15	Pendapatan dari Pengembalian	0,00	0,00	0,00	481.393.944,00
	JUMLAH PENDAPATAN ASLI DAERAH	**0,00**	**6.824.202,00**	**0,00**	**487.068.975,00**
	JUMLAH PENDAPATAN	**0,00**	**6.824.202,00**	**0,00**	**487.068.975,00**
5	**BELANJA DAERAH**	**1.291.213.413.497,43**	**1.220.400.507.793,00**	**94,51**	**1.220.887.551.643,00**
5.1	**BELANJA OPERASI**	**1.193.973.141.183,43**	**1.144.024.874.539,00**	**95,81**	**1.048.345.999.502,00**
5.1.01	Belanja Pegawai	897.005.247.884,74	874.038.766.574,00	97,43	739.112.464.152,00
5.1.01.01	Belanja Gaji dan Tunjangan ASN	601.833.777.351,74	588.285.822.274,00	97,74	530.597.604.733,00
5.1.01.02	Belanja Tambahan Penghasilan ASN	295.171.470.533,00	285.752.944.300,00	96,80	12.821.337.609,00
5.1.01.03	Tambahan Penghasilan berdasarkan Pertimbangan Obje	0,00	0,00	0,00	195.693.521.810,00
5.1.02	Belanja Barang dan Jasa	249.853.591.512,00	229.436.575.624,00	91,82	204.741.503.593,00
5.1.02.01	Belanja Barang	16.564.923.004,00	14.973.349.099,00	90,39	11.558.057.552,00
5.1.02.02	Belanja Jasa	51.966.424.209,00	37.051.616.705,00	71,29	15.952.519.778,00
5.1.02.03	Belanja Pemeliharaan	686.919.700,00	599.641.746,00	87,29	2.214.121.508,00
5.1.02.04	Belanja Perjalanan Dinas	7.056.131.400,00	6.254.150.628,00	88,63	9.623.754.664,00
5.1.02.05	Belanja Uang dan/atau Jasa untuk Diberikan kepada Piha	5.219.450.000,00	2.466.150.000,00	47,24	188.250.000,00
5.1.02.88	Belanja Barang dan Jasa BOS	0,00	0,00	0,00	165.204.800.091,00
5.1.02.89	Belanja Barang dan Jasa BOSP	168.359.743.199,00	168.091.667.446,00	99,84	0,00
5.1.05	Belanja Hibah	46.923.795.879,69	40.549.532.341,00	86,41	104.492.031.757,00
5.1.05.05	Belanja Hibah kepada Badan, Lembaga, Organisasi Kema	9.163.783.879,69	3.725.627.281,00	40,65	72.271.191.680,00
5.1.05.06	Belanja Hibah Dana BOS	37.760.012.000,00	36.823.905.060,00	97,52	32.220.840.077,00
5.1.06	Belanja Bantuan Sosial	190.505.907,00	0,00	0,00	0,00
5.1.06.04	Belanja Bantuan Sosial kepada Lembaga Non Pemerintah	190.505.907,00	0,00	0,00	0,00
	JUMLAH BELANJA OPERASI	**1.193.973.141.183,43**	**1.144.024.874.539,00**	**95,81**	**1.048.345.999.502,00**
5.2	**BELANJA MODAL**	**97.240.272.314,00**	**76.375.633.254,00**	**78,54**	**172.541.552.141,00**
5.2.01	Belanja Modal Tanah	1.097.510.400,00	1.097.510.400,00	100,00	1.702.500.000,00
5.2.01.01	Belanja Modal Tanah	1.097.510.400,00	1.097.510.400,00	100,00	1.702.500.000,00
5.2.02	Belanja Modal Peralatan dan Mesin	61.403.228.489,00	45.790.798.954,00	74,57	52.295.862.979,00
5.2.02.02	Belanja Modal Alat Angkutan	0,00	0,00	0,00	680.600.000,00
5.2.02.05	Belanja Modal Alat Kantor dan Rumah Tangga	1.637.997.342,00	1.196.052.319,00	73,01	11.940.216.000,00
5.2.02.06	Belanja Modal Alat Studio, Komunikasi, dan Pemancar	42.066.000,00	42.044.700,00	99,94	5.710.000,00
5.2.02.08	Belanja Modal Alat Laboratorium	35.815.751.406,00	20.774.852.160,00	58,00	14.050.815.289,00
5.2.02.10	Belanja Modal Komputer	2.282.109.764,00	2.165.841.798,00	94,90	2.380.270.000,00
5.2.02.89	Belanja Modal Peralatan dan Mesin BOSP	21.625.303.977,00	21.612.007.977,00	99,93	23.238.251.690,00
5.2.03	Belanja Modal Gedung dan Bangunan	13.520.734.601,00	8.361.240.076,00	61,84	106.783.402.836,00
5.2.03.01	Belanja Modal Bangunan Gedung	13.445.734.630,00	8.291.183.076,00	61,66	106.783.402.836,00
5.2.03.04	Belanja Modal Tugu Titik Kontrol/Pasti	74.999.971,00	70.057.000,00	93,40	0,00
5.2.05	Belanja Modal Aset Tetap Lainnya	21.218.798.824,00	21.126.083.824,00	99,56	11.759.786.326,00
5.2.05.01	Belanja Modal Bahan Perpustakaan	2.000.000.000,00	1.860.000.000,00	93,00	364.000.000,00
5.2.05.89	Belanja Modal Aset Tetap Lainnya BOSP	19.218.798.824,00	19.266.083.824,00	100,24	11.395.786.326,00
	JUMLAH BELANJA MODAL	**97.240.272.314,00**	**76.375.633.254,00**	**78,54**	**172.541.552.141,00**
	JUMLAH BELANJA	**1.291.213.413.497,43**	**1.220.400.507.793,00**	**94,51**	**1.220.887.551.643,00**
	SURPLUS/DEFISIT	**(1.291.213.413.497,43)**	**(1.220.393.683.591,00)**	**94,51**	**(1.220.400.482.668,00)**
	SISA LEBIH PEMBIAYAAN ANGGARAN	**(1.291.213.413.497,43)**	**(1.220.393.683.591,00)**	**94,51**	**(1.220.400.482.668,00)**

DINAS KESEHATAN PROVINSI SULAWESI TENGAH

Kode Rekening	URAIAN	ANGGARAN	REALISASI 2025	% 2025	REALISASI 2024
1	2	3	4	5 = (4/3)*100	6
4	**PENDAPATAN DAERAH**	**302.133.015.350,10**	**246.956.621.019,68**	**81,73**	**213.616.208.426,48**
4.1	**PENDAPATAN ASLI DAERAH (PAD)**	**302.133.015.350,10**	**246.956.621.019,68**	**81,73**	**213.616.208.426,48**
4.1.02	Retribusi Daerah	4.402.700.000,00	2.477.060.300,00	56,26	2.131.283.508,00
4.1.02.01	Retribusi Jasa Umum	3.969.000.000,00	1.809.035.300,00	45,57	1.605.433.508,00
4.1.02.02	Retribusi Jasa Usaha	433.700.000,00	668.025.000,00	154,02	525.850.000,00
4.1.04	Lain-lain PAD yang Sah	297.730.315.350,10	244.479.560.719,68	82,11	211.484.924.918,48
4.1.04.03	Hasil Pemanfaatan BMD yang Tidak Dipisahkan	17.720.000,00	35.868.000,00	202,41	33.508.000,00
4.1.04.05	Jasa Giro	0,00	0,00	0,00	1,00
4.1.04.16	Pendapatan BLUD	297.712.595.350,10	244.443.692.719,68	82,10	211.451.416.917,48
	JUMLAH PENDAPATAN ASLI DAERAH	**302.133.015.350,10**	**246.956.621.019,68**	**81,73**	**213.616.208.426,48**
	JUMLAH PENDAPATAN	**302.133.015.350,10**	**246.956.621.019,68**	**81,73**	**213.616.208.426,48**
5	**BELANJA DAERAH**	**622.890.137.868,36**	**542.273.090.335,67**	**87,05**	**523.316.927.597,83**
5.1	**BELANJA OPERASI**	**569.161.242.302,36**	**502.122.318.397,67**	**88,22**	**463.853.997.827,83**
5.1.01	Belanja Pegawai	175.083.002.293,36	164.516.441.327,00	93,96	156.117.153.875,00

Kode Rekening	URAIAN	ANGGARAN	REALISASI 2025	% 2025	REALISASI 2024
1	2	3	4	5 = (4/3)*100	6
5.1.01.01	Belanja Gaji dan Tunjangan ASN	122.178.132.188,36	116.396.901.458,00	95,26	109.945.268.190,00
5.1.01.02	Belanja Tambahan Penghasilan ASN	41.728.891.802,00	39.708.379.869,00	95,15	37.991.822.685,00
5.1.01.03	Tambahan Penghasilan berdasarkan Pertimbangan Ob	0,00	0,00	0,00	460.280.000,00
5.1.01.99	Belanja Pegawai BLUD	11.175.978.303,00	8.411.160.000,00	75,26	7.719.783.000,00
5.1.02	Belanja Barang dan Jasa	392.218.239.989,94	335.859.877.070,67	85,63	305.586.843.952,83
5.1.02.01	Belanja Barang	10.505.951.928,50	9.492.658.634,00	90,35	12.827.239.982,00
5.1.02.02	Belanja Jasa	89.454.922.964,12	86.442.063.864,00	96,63	62.211.969.597,00
5.1.02.03	Belanja Pemeliharaan	1.772.328.782,00	1.734.600.130,00	97,87	2.683.629.608,00
5.1.02.04	Belanja Perjalanan Dinas	6.252.714.760,00	5.954.950.566,00	95,23	10.425.498.360,00
5.1.02.05	Belanja Uang dan/atau Jasa untuk Diberikan kepada Pi	37.000.000,00	37.000.000,00	100,00	51.000.000,00
5.1.02.99	Belanja Barang dan Jasa BLUD	284.195.321.555,32	232.198.603.876,67	81,70	217.387.506.405,83
5.1.05	Belanja Hibah	1.860.000.019,06	1.746.000.000,00	93,87	2.150.000.000,00
5.1.05.05	Belanja Hibah kepada Badan, Lembaga, Organisasi Ke	1.860.000.019,06	1.746.000.000,00	93,87	2.150.000.000,00
	JUMLAH BELANJA OPERASI	**569.161.242.302,36**	**502.122.318.397,67**	**88,22**	**463.853.997.827,83**
5.2	**BELANJA MODAL**	**53.728.895.566,00**	**40.150.771.938,00**	**74,72**	**59.462.929.770,00**
5.2.02	Belanja Modal Peralatan dan Mesin	43.394.183.849,00	31.874.392.543,00	73,45	42.329.092.240,00
5.2.02.01	Belanja Modal Alat Besar	560.000.000,00	559.000.000,00	99,82	0,00
5.2.02.02	Belanja Modal Alat Angkutan	704.303.350,00	424.300.000,00	60,24	2.299.300.000,00
5.2.02.05	Belanja Modal Alat Kantor dan Rumah Tangga	1.728.199.396,00	1.632.867.286,00	94,48	2.475.215.425,00
5.2.02.06	Belanja Modal Alat Studio, Komunikasi, dan Pemancar	230.007.300,00	228.098.340,00	99,17	0,00
5.2.02.07	Belanja Modal Alat Kedokteran dan Kesehatan	27.042.226.403,00	21.348.969.713,00	78,94	28.272.444.410,00
5.2.02.08	Belanja Modal Alat Laboratorium	197.190.000,00	196.968.000,00	99,88	1.845.000.000,00
5.2.02.10	Belanja Modal Komputer	1.007.257.400,00	923.621.900,00	91,69	769.444.909,00
5.2.02.11	Belanja Modal Alat Eksplorasi	0,00	0,00	0,00	12.900.000,00
5.2.02.99	Belanja Modal Peralatan dan Mesin BLUD	11.925.000.000,00	6.560.567.304,00	55,01	6.654.787.496,00
5.2.03	Belanja Modal Gedung dan Bangunan	9.574.711.717,00	7.833.385.445,00	81,81	17.060.043.560,00
5.2.03.01	Belanja Modal Bangunan Gedung	2.350.000.000,00	2.186.844.000,00	93,05	11.389.940.555,00
5.2.03.99	Belanja Modal Gedung dan Bangunan BLUD	7.224.711.717,00	5.646.541.445,00	78,15	5.670.103.005,00
5.2.04	Belanja Modal Jalan, Jaringan, dan Irigasi	760.000.000,00	442.993.950,00	58,28	73.793.970,00
5.2.04.99	Belanja Modal Jalan, Jaringan, dan Irigasi BLUD	760.000.000,00	442.993.950,00	58,28	73.793.970,00
	JUMLAH BELANJA MODAL	**53.728.895.566,00**	**40.150.771.938,00**	**74,72**	**59.462.929.770,00**
	JUMLAH BELANJA	**622.890.137.868,36**	**542.273.090.335,67**	**87,05**	**523.316.927.597,83**
	SURPLUS/DEFISIT	**(320.757.122.518,26)**	**(295.316.469.315,99)**	**92,06**	**(309.700.719.171,35)**
	SISA LEBIH PEMBIAYAAN ANGGARAN	**(320.757.122.518,26)**	**(295.316.469.315,99)**	**92,06**	**(309.700.719.171,35)**

DINAS BINA MARGA DAN PENATAAN RUANG PROVINSI SULAWESI TENGAH

Kode Rekening	URAIAN	ANGGARAN	REALISASI 2025	% 2025	REALISASI 2024
1	2	3	4	5 = (4/3)*100	6
4	**PENDAPATAN DAERAH**	**3.503.000.000,00**	**2.198.228.000,00**	**62,75**	**3.186.569.950,00**
4.1	**PENDAPATAN ASLI DAERAH (PAD)**	**3.503.000.000,00**	**2.198.228.000,00**	**62,75**	**3.186.569.950,00**
4.1.02	Retribusi Daerah	3.500.000.000,00	2.195.478.000,00	62,72	3.116.778.200,00
4.1.02.02	Retribusi Jasa Usaha	3.500.000.000,00	2.195.478.000,00	62,72	3.116.778.200,00
4.1.04	Lain-lain PAD yang Sah	3.000.000,00	2.750.000,00	91,66	69.791.750,00
4.1.04.03	Hasil Pemanfaatan BMD yang Tidak Dipisahkan	3.000.000,00	2.750.000,00	91,66	2.750.000,00
4.1.04.15	Pendapatan dari Pengembalian	0,00	0,00	0,00	67.041.750,00
	JUMLAH PENDAPATAN ASLI DAERAH	**3.503.000.000,00**	**2.198.228.000,00**	**62,75**	**3.186.569.950,00**
	JUMLAH PENDAPATAN	**3.503.000.000,00**	**2.198.228.000,00**	**62,75**	**3.186.569.950,00**
5	**BELANJA DAERAH**	**271.734.353.896,39**	**261.474.110.011,18**	**96,22**	**504.886.316.334,47**
5.1	**BELANJA OPERASI**	**84.500.465.089,39**	**80.111.520.643,31**	**94,80**	**90.739.276.252,20**
5.1.01	Belanja Pegawai	21.297.983.318,45	18.473.532.426,00	86,73	19.752.588.632,00
5.1.01.01	Belanja Gaji dan Tunjangan ASN	14.163.970.649,92	12.334.732.426,00	87,08	12.164.725.370,00
5.1.01.02	Belanja Tambahan Penghasilan ASN	7.134.012.668,53	6.138.800.000,00	86,04	6.026.063.262,00
5.1.01.03	Tambahan Penghasilan berdasarkan Pertimbangan Obje	0,00	0,00	0,00	1.561.800.000,00
5.1.02	Belanja Barang dan Jasa	63.202.481.770,94	61.637.988.217,31	97,52	70.986.687.620,20
5.1.02.01	Belanja Barang	2.202.761.529,00	1.922.035.185,00	87,25	3.759.553.307,00
5.1.02.02	Belanja Jasa	20.253.987.748,01	19.914.236.275,49	98,32	34.491.069.958,58
5.1.02.03	Belanja Pemeliharaan	34.785.331.329,00	34.419.750.375,82	98,94	19.582.584.614,62
5.1.02.04	Belanja Perjalanan Dinas	5.850.400.800,00	5.272.187.381,00	90,11	12.733.923.140,00
5.1.02.05	Belanja Uang dan/atau Jasa untuk Diberikan kepada Piha	110.000.364,93	109.779.000,00	99,79	419.556.600,00
	JUMLAH BELANJA OPERASI	**84.500.465.089,39**	**80.111.520.643,31**	**94,80**	**90.739.276.252,20**
5.2	**BELANJA MODAL**	**187.233.888.807,00**	**181.362.589.367,87**	**96,86**	**414.147.040.082,27**
5.2.02	Belanja Modal Peralatan dan Mesin	3.277.194.194,00	3.253.773.760,00	99,28	4.733.709.157,00
5.2.02.02	Belanja Modal Alat Angkutan	1.777.602.000,00	1.777.602.000,00	100,00	1.080.558.000,00
5.2.02.03	Belanja Modal Alat Bengkel dan Alat Ukur	5.648.800,00	5.439.000,00	96,28	11.000.000,00
5.2.02.05	Belanja Modal Alat Kantor dan Rumah Tangga	1.120.206.144,00	1.109.505.460,00	99,04	587.185.000,00
5.2.02.06	Belanja Modal Alat Studio, Komunikasi, dan Pemancar	129.903.000,00	128.127.300,00	98,63	1.082.700.000,00
5.2.02.08	Belanja Modal Alat Laboratorium	180.000.000,00	179.820.000,00	99,90	868.088.157,00
5.2.02.10	Belanja Modal Komputer	63.834.250,00	53.280.000,00	83,46	1.104.178.000,00
5.2.03	Belanja Modal Gedung dan Bangunan	1.990.300.000,00	1.988.949.000,00	99,93	3.432.638.000,00
5.2.03.01	Belanja Modal Bangunan Gedung	1.990.300.000,00	1.988.949.000,00	99,93	3.432.638.000,00
5.2.04	Belanja Modal Jalan, Jaringan, dan Irigasi	181.966.394.613,00	176.119.866.607,87	96,78	405.980.692.925,27
5.2.04.01	Belanja Modal Jalan dan Jembatan	181.966.394.613,00	176.119.866.607,87	96,78	405.980.692.925,27
	JUMLAH BELANJA MODAL	**187.233.888.807,00**	**181.362.589.367,87**	**96,86**	**414.147.040.082,27**
	JUMLAH BELANJA	**271.734.353.896,39**	**261.474.110.011,18**	**96,22**	**504.886.316.334,47**

Kode Rekening	URAIAN	ANGGARAN	REALISASI 2025	% 2025	REALISASI 2024
1	2	3	4	5 = (4/3)*100	6
	SURPLUS/DEFISIT	**(268.231.353.896,39)**	**(259.275.882.011,18)**	**96,66**	**(501.699.746.384,47)**
	SISA LEBIH PEMBIAYAAN ANGGARAN	**(268.231.353.896,39)**	**(259.275.882.011,18)**	**96,66**	**(501.699.746.384,47)**

DINAS CIPTA KARYA DAN SUMBERDAYA AIR

Kode Rekening	URAIAN	ANGGARAN	REALISASI 2025	% 2025	REALISASI 2024
1	2	3	4	5 = (4/3)*100	6
4	**PENDAPATAN DAERAH**	**21.360.000,00**	**33.756.600,00**	**158,03**	**24.376.800,00**
4.1	**PENDAPATAN ASLI DAERAH (PAD)**	**21.360.000,00**	**33.756.600,00**	**158,03**	**24.376.800,00**
4.1.04	Lain-lain PAD yang Sah	21.360.000,00	33.756.600,00	158,03	24.376.800,00
4.1.04.03	Hasil Pemanfaatan BMD yang Tidak Dipisahkan	21.360.000,00	33.756.600,00	158,03	24.376.800,00
	JUMLAH PENDAPATAN ASLI DAERAH	**21.360.000,00**	**33.756.600,00**	**158,03**	**24.376.800,00**
	JUMLAH PENDAPATAN	**21.360.000,00**	**33.756.600,00**	**158,03**	**24.376.800,00**
5	**BELANJA DAERAH**	**383.977.026.361,95**	**352.511.358.740,00**	**91,80**	**504.241.090.647,00**
5.1	**BELANJA OPERASI**	**160.655.800.896,35**	**144.133.182.809,00**	**89,71**	**197.286.483.400,00**
5.1.01	Belanja Pegawai	24.457.244.771,27	19.915.522.486,00	81,42	21.906.022.754,00
5.1.01.01	Belanja Gaji dan Tunjangan ASN	17.049.573.687,27	12.997.486.038,00	76,23	13.587.270.656,00
5.1.01.02	Belanja Tambahan Penghasilan ASN	7.407.671.084,00	6.918.036.448,00	93,39	7.108.673.218,00
5.1.01.03	Tambahan Penghasilan berdasarkan Pertimbangan Obje	0,00	0,00	0,00	1.210.078.880,00
5.1.02	Belanja Barang dan Jasa	136.198.556.125,08	124.217.660.323,00	91,20	175.380.460.646,00
5.1.02.01	Belanja Barang	42.445.968.036,68	36.255.745.622,00	85,41	52.506.443.723,00
5.1.02.02	Belanja Jasa	34.739.604.994,40	30.360.729.247,00	87,39	42.974.062.275,00
5.1.02.03	Belanja Pemeliharaan	54.847.099.244,00	54.266.612.574,00	98,94	69.187.525.767,00
5.1.02.04	Belanja Perjalanan Dinas	4.165.883.850,00	3.334.572.880,00	80,04	10.703.728.881,00
5.1.02.05	Belanja Uang dan/atau Jasa untuk Diberikan kepada Piha	0,00	0,00	0,00	8.700.000,00
	JUMLAH BELANJA OPERASI	**160.655.800.896,35**	**144.133.182.809,00**	**89,71**	**197.286.483.400,00**
5.2	**BELANJA MODAL**	**223.321.225.465,60**	**208.378.175.931,00**	**93,30**	**306.954.607.247,00**
5.2.02	Belanja Modal Peralatan dan Mesin	1.354.780.118,00	234.999.658,00	17,34	3.472.177.700,00
5.2.02.02	Belanja Modal Alat Angkutan	682.353.698,00	0,00	0,00	1.007.750.000,00
5.2.02.05	Belanja Modal Alat Kantor dan Rumah Tangga	382.135.500,00	217.389.508,00	56,88	739.440.700,00
5.2.02.06	Belanja Modal Alat Studio, Komunikasi, dan Pemancar	9.000.000,00	0,00	0,00	253.150.000,00
5.2.02.10	Belanja Modal Komputer	281.290.920,00	17.610.150,00	6,26	1.471.837.000,00
5.2.03	Belanja Modal Gedung dan Bangunan	181.056.772.427,60	168.750.443.937,00	93,20	190.616.714.258,00
5.2.03.01	Belanja Modal Bangunan Gedung	181.056.772.427,60	168.750.443.937,00	93,20	190.616.714.258,00
5.2.04	Belanja Modal Jalan, Jaringan, dan Irigasi	40.909.672.920,00	39.392.732.336,00	96,29	112.865.715.289,00
5.2.04.02	Belanja Modal Bangunan Air	40.909.672.920,00	39.392.732.336,00	96,29	112.865.715.289,00
	JUMLAH BELANJA MODAL	**223.321.225.465,60**	**208.378.175.931,00**	**93,30**	**306.954.607.247,00**
	JUMLAH BELANJA	**383.977.026.361,95**	**352.511.358.740,00**	**91,80**	**504.241.090.647,00**
	SURPLUS/DEFISIT	**(383.955.666.361,95)**	**(352.477.602.140,00)**	**91,80**	**(504.216.713.847,00)**
	SISA LEBIH PEMBIAYAAN ANGGARAN	**(383.955.666.361,95)**	**(352.477.602.140,00)**	**91,80**	**(504.216.713.847,00)**

DINAS PERUMAHAN, KAWASAN PERMUKIMAN DAN PERTANAHAN PROVINSI SULAWESI TENGAH

Kode Rekening	URAIAN	ANGGARAN	REALISASI 2025	% 2025	REALISASI 2024
1	2	3	4	5 = (4/3)*100	6
5	**BELANJA DAERAH**	**159.675.808.760,50**	**154.644.615.579,93**	**96,84**	**137.577.091.569,01**
5.1	**BELANJA OPERASI**	**159.131.429.060,50**	**154.108.836.779,93**	**96,84**	**136.780.174.569,01**
5.1.01	Belanja Pegawai	8.463.486.518,11	7.383.174.947,00	87,23	7.247.377.738,00
5.1.01.01	Belanja Gaji dan Tunjangan ASN	5.495.188.186,11	4.895.997.213,00	89,09	4.388.294.600,00
5.1.01.02	Belanja Tambahan Penghasilan ASN	2.968.298.332,00	2.487.177.734,00	83,79	2.474.593.138,00
5.1.01.03	Tambahan Penghasilan berdasarkan Pertimbangan Obje	0,00	0,00	0,00	384.490.000,00
5.1.02	Belanja Barang dan Jasa	150.667.942.542,39	146.725.661.832,93	97,38	129.532.796.831,01
5.1.02.01	Belanja Barang	138.099.044.331,29	135.680.746.269,48	98,24	117.232.513.001,01
5.1.02.02	Belanja Jasa	7.973.212.211,10	7.253.317.359,45	90,97	5.335.376.018,00
5.1.02.03	Belanja Pemeliharaan	453.800.000,00	450.142.500,00	99,19	792.724.430,00
5.1.02.04	Belanja Perjalanan Dinas	4.141.886.000,00	3.341.455.704,00	80,67	6.172.183.382,00
	JUMLAH BELANJA OPERASI	**159.131.429.060,50**	**154.108.836.779,93**	**96,84**	**136.780.174.569,01**
5.2	**BELANJA MODAL**	**544.379.700,00**	**535.778.800,00**	**98,42**	**796.917.000,00**
5.2.02	Belanja Modal Peralatan dan Mesin	344.379.700,00	335.987.800,00	97,56	796.917.000,00
5.2.02.01	Belanja Modal Alat Besar	0,00	0,00	0,00	42.600.000,00
5.2.02.02	Belanja Modal Alat Angkutan	0,00	0,00	0,00	28.160.000,00
5.2.02.05	Belanja Modal Alat Kantor dan Rumah Tangga	112.452.000,00	105.375.000,00	93,70	232.040.000,00
5.2.02.06	Belanja Modal Alat Studio, Komunikasi, dan Pemancar	101.139.000,00	100.732.500,00	99,59	106.987.000,00
5.2.02.10	Belanja Modal Komputer	130.788.700,00	129.880.300,00	99,30	357.280.000,00
5.2.02.11	Belanja Modal Alat Eksplorasi	0,00	0,00	0,00	29.850.000,00
5.2.03	Belanja Modal Gedung dan Bangunan	200.000.000,00	199.791.000,00	99,89	0,00
5.2.03.01	Belanja Modal Bangunan Gedung	200.000.000,00	199.791.000,00	99,89	0,00
	JUMLAH BELANJA MODAL	**544.379.700,00**	**535.778.800,00**	**98,42**	**796.917.000,00**
	JUMLAH BELANJA	**159.675.808.760,50**	**154.644.615.579,93**	**96,84**	**137.577.091.569,01**
	SURPLUS/DEFISIT	**(159.675.808.760,50)**	**(154.644.615.579,93)**	**96,84**	**(137.577.091.569,01)**
	SISA LEBIH PEMBIAYAAN ANGGARAN	**(159.675.808.760,50)**	**(154.644.615.579,93)**	**96,84**	**(137.577.091.569,01)**

Kode Rekening	URAIAN	ANGGARAN	REALISASI 2025	% 2025	REALISASI 2024
1	2	3	4	5 = (4/3)*100	6

SATUAN POLISI PAMONG PRAJA PROVINSI SULAWESI TENGAH

Kode Rekening	URAIAN	ANGGARAN	REALISASI 2025	% 2025	REALISASI 2024
1	2	3	4	5 = (4/3)*100	6
5	**BELANJA DAERAH**	**20.154.497.297,15**	**18.486.402.472,00**	**91,72**	**15.836.159.063,00**
5.1	**BELANJA OPERASI**	**18.436.843.897,15**	**16.770.868.472,00**	**90,96**	**15.533.698.263,00**
5.1.01	Belanja Pegawai	12.251.871.852,15	11.101.084.453,00	90,60	9.744.995.379,00
5.1.01.01	Belanja Gaji dan Tunjangan ASN	8.452.161.852,15	7.571.602.453,00	89,58	6.221.956.289,00
5.1.01.02	Belanja Tambahan Penghasilan ASN	3.799.710.000,00	3.529.482.000,00	92,88	3.421.639.090,00
5.1.01.03	Tambahan Penghasilan berdasarkan Pertimbangan Obje	0,00	0,00	0,00	101.400.000,00
5.1.02	Belanja Barang dan Jasa	6.184.972.045,00	5.669.784.019,00	91,67	5.788.702.884,00
5.1.02.01	Belanja Barang	2.166.495.270,00	2.131.995.799,00	98,40	1.627.788.138,00
5.1.02.02	Belanja Jasa	2.089.245.050,00	1.974.246.725,00	94,49	2.195.840.855,00
5.1.02.03	Belanja Pemeliharaan	341.059.725,00	315.081.023,00	92,38	286.094.951,00
5.1.02.04	Belanja Perjalanan Dinas	1.588.172.000,00	1.248.460.472,00	78,60	1.678.978.940,00
	JUMLAH BELANJA OPERASI	**18.436.843.897,15**	**16.770.868.472,00**	**90,96**	**15.533.698.263,00**
5.2	**BELANJA MODAL**	**1.717.653.400,00**	**1.715.534.000,00**	**99,87**	**302.460.800,00**
5.2.02	Belanja Modal Peralatan dan Mesin	1.717.653.400,00	1.715.534.000,00	99,87	302.460.800,00
5.2.02.02	Belanja Modal Alat Angkutan	1.395.300.000,00	1.394.300.000,00	99,92	0,00
5.2.02.05	Belanja Modal Alat Kantor dan Rumah Tangga	162.440.400,00	161.782.500,00	99,59	141.965.800,00
5.2.02.06	Belanja Modal Alat Studio, Komunikasi, dan Pemancar	34.921.000,00	34.798.500,00	99,64	0,00
5.2.02.10	Belanja Modal Komputer	124.992.000,00	124.653.000,00	99,72	160.495.000,00
	JUMLAH BELANJA MODAL	**1.717.653.400,00**	**1.715.534.000,00**	**99,87**	**302.460.800,00**
	JUMLAH BELANJA	**20.154.497.297,15**	**18.486.402.472,00**	**91,72**	**15.836.159.063,00**
	SURPLUS/DEFISIT	**(20.154.497.297,15)**	**(18.486.402.472,00)**	**91,72**	**(15.836.159.063,00)**
	SISA LEBIH PEMBIAYAAN ANGGARAN	**(20.154.497.297,15)**	**(18.486.402.472,00)**	**91,72**	**(15.836.159.063,00)**

BADAN PENANGGULANGAN BENCANA DAERAH PROVINSI TENGAH

Kode Rekening	URAIAN	ANGGARAN	REALISASI 2025	% 2025	REALISASI 2024
1	2	3	4	5 = (4/3)*100	6
4	**PENDAPATAN DAERAH**	**0,00**	**0,00**	**0,00**	**28.817,00**
4.1	**PENDAPATAN ASLI DAERAH (PAD)**	**0,00**	**0,00**	**0,00**	**28.817,00**
4.1.04	Lain-lain PAD yang Sah	0,00	0,00	0,00	28.817,00
4.1.04.05	Jasa Giro	0,00	0,00	0,00	28.817,00
	JUMLAH PENDAPATAN ASLI DAERAH	**0,00**	**0,00**	**0,00**	**28.817,00**
	JUMLAH PENDAPATAN	**0,00**	**0,00**	**0,00**	**28.817,00**
5	**BELANJA DAERAH**	**30.882.140.267,42**	**28.093.308.732,09**	**90,96**	**77.981.955.512,00**
5.1	**BELANJA OPERASI**	**30.059.667.468,42**	**27.272.390.232,09**	**90,72**	**76.955.288.612,00**
5.1.01	Belanja Pegawai	9.410.526.428,00	7.392.045.386,00	78,55	7.658.447.859,00
5.1.01.01	Belanja Gaji dan Tunjangan ASN	6.195.326.929,00	4.918.297.734,00	79,38	4.904.602.936,00
5.1.01.02	Belanja Tambahan Penghasilan ASN	3.215.199.499,00	2.473.747.652,00	76,93	2.394.134.923,00
5.1.01.03	Tambahan Penghasilan berdasarkan Pertimbangan Obje	0,00	0,00	0,00	359.710.000,00
5.1.02	Belanja Barang dan Jasa	20.649.141.040,42	19.880.344.846,09	96,27	69.296.840.753,00
5.1.02.01	Belanja Barang	1.872.120.513,58	1.861.829.128,00	99,45	5.534.747.284,00
5.1.02.02	Belanja Jasa	3.963.131.627,61	3.703.131.872,00	93,43	7.169.616.470,00
5.1.02.03	Belanja Pemeliharaan	14.004.918.899,23	13.562.188.002,09	96,83	52.903.026.455,00
5.1.02.04	Belanja Perjalanan Dinas	808.970.000,00	753.195.844,00	93,10	3.689.450.544,00
	JUMLAH BELANJA OPERASI	**30.059.667.468,42**	**27.272.390.232,09**	**90,72**	**76.955.288.612,00**
5.2	**BELANJA MODAL**	**822.472.799,00**	**820.918.500,00**	**99,81**	**1.026.666.900,00**
5.2.02	Belanja Modal Peralatan dan Mesin	13.519.300,00	13.500.000,00	99,85	1.026.666.900,00
5.2.02.02	Belanja Modal Alat Angkutan	0,00	0,00	0,00	685.795.000,00
5.2.02.03	Belanja Modal Alat Bengkel dan Alat Ukur	0,00	0,00	0,00	10.040.000,00
5.2.02.05	Belanja Modal Alat Kantor dan Rumah Tangga	13.519.300,00	13.500.000,00	99,85	42.633.000,00
5.2.02.06	Belanja Modal Alat Studio, Komunikasi, dan Pemancar	0,00	0,00	0,00	22.036.000,00
5.2.02.10	Belanja Modal Komputer	0,00	0,00	0,00	266.162.900,00
5.2.03	Belanja Modal Gedung dan Bangunan	808.953.499,00	807.418.500,00	99,81	0,00
5.2.03.01	Belanja Modal Bangunan Gedung	808.953.499,00	807.418.500,00	99,81	0,00
	JUMLAH BELANJA MODAL	**822.472.799,00**	**820.918.500,00**	**99,81**	**1.026.666.900,00**
	JUMLAH BELANJA	**30.882.140.267,42**	**28.093.308.732,09**	**90,96**	**77.981.955.512,00**
	SURPLUS/DEFISIT	**(30.882.140.267,42)**	**(28.093.308.732,09)**	**90,96**	**(77.981.926.695,00)**
	SISA LEBIH PEMBIAYAAN ANGGARAN	**(30.882.140.267,42)**	**(28.093.308.732,09)**	**90,96**	**(77.981.926.695,00)**

DINAS SOSIAL PROVINSI SULAWESI TENGAH

Kode Rekening	URAIAN	ANGGARAN	REALISASI 2025	% 2025	REALISASI 2024
1	2	3	4	5 = (4/3)*100	6
4	**PENDAPATAN DAERAH**	**49.440.000,00**	**37.200.000,00**	**75,24**	**44.891.329,00**
4.1	**PENDAPATAN ASLI DAERAH (PAD)**	**49.440.000,00**	**37.200.000,00**	**75,24**	**44.891.329,00**
4.1.04	Lain-lain PAD yang Sah	49.440.000,00	37.200.000,00	75,24	44.891.329,00
4.1.04.03	Hasil Pemanfaatan BMD yang Tidak Dipisahkan	49.440.000,00	37.200.000,00	75,24	44.890.000,00
4.1.04.05	Jasa Giro	0,00	0,00	0,00	1.329,00

Kode Rekening	URAIAN	ANGGARAN	REALISASI 2025	% 2025	REALISASI 2024
1	2	3	4	5 = (4/3)*100	6
	JUMLAH PENDAPATAN ASLI DAERAH	**49.440.000,00**	**37.200.000,00**	**75,24**	**44.891.329,00**
	JUMLAH PENDAPATAN	**49.440.000,00**	**37.200.000,00**	**75,24**	**44.891.329,00**
5	**BELANJA DAERAH**	**35.119.709.544,13**	**31.322.105.850,40**	**89,18**	**40.045.483.500,20**
5.1	**BELANJA OPERASI**	**34.827.433.644,13**	**31.030.383.600,40**	**89,09**	**39.419.853.500,20**
5.1.01	Belanja Pegawai	17.313.126.553,83	14.452.839.842,00	83,47	15.293.582.822,00
5.1.01.01	Belanja Gaji dan Tunjangan ASN	11.489.511.011,83	9.354.344.767,00	81,41	9.783.497.341,00
5.1.01.02	Belanja Tambahan Penghasilan ASN	5.823.615.542,00	5.098.495.075,00	87,54	5.221.625.481,00
5.1.01.03	Tambahan Penghasilan berdasarkan Pertimbangan Obje	0,00	0,00	0,00	288.460.000,00
5.1.02	Belanja Barang dan Jasa	12.374.977.090,30	11.503.293.758,40	92,95	10.075.270.678,20
5.1.02.01	Belanja Barang	5.379.179.047,00	4.932.813.833,00	91,70	4.362.530.568,00
5.1.02.02	Belanja Jasa	3.492.070.528,98	3.252.408.633,00	93,13	2.550.404.060,00
5.1.02.03	Belanja Pemeliharaan	1.651.376.514,32	1.535.000.696,40	92,95	553.321.615,20
5.1.02.04	Belanja Perjalanan Dinas	1.852.351.000,00	1.783.070.596,00	96,25	2.609.014.435,00
5.1.06	Belanja Bantuan Sosial	5.139.330.000,00	5.074.250.000,00	98,73	14.051.000.000,00
5.1.06.01	Belanja Bantuan Sosial kepada Individu	699.330.000,00	684.250.000,00	97,84	1.820.000.000,00
5.1.06.02	Belanja Bantuan Sosial kepada Keluarga	4.280.000.000,00	4.230.000.000,00	98,83	12.151.000.000,00
5.1.06.03	Belanja Bantuan Sosial kepada Kelompok Masyarakat	160.000.000,00	160.000.000,00	100,00	80.000.000,00
	JUMLAH BELANJA OPERASI	**34.827.433.644,13**	**31.030.383.600,40**	**89,09**	**39.419.853.500,20**
5.2	**BELANJA MODAL**	**292.275.900,00**	**291.722.250,00**	**99,81**	**625.630.000,00**
5.2.02	Belanja Modal Peralatan dan Mesin	292.275.900,00	291.722.250,00	99,81	625.630.000,00
5.2.02.02	Belanja Modal Alat Angkutan	0,00	0,00	0,00	345.000.000,00
5.2.02.05	Belanja Modal Alat Kantor dan Rumah Tangga	48.192.000,00	48.177.300,00	99,96	10.190.000,00
5.2.02.06	Belanja Modal Alat Studio, Komunikasi, dan Pemancar	0,00	0,00	0,00	54.850.000,00
5.2.02.07	Belanja Modal Alat Kedokteran dan Kesehatan	15.875.500,00	15.845.250,00	99,80	0,00
5.2.02.10	Belanja Modal Komputer	228.208.400,00	227.699.700,00	99,77	215.590.000,00
	JUMLAH BELANJA MODAL	**292.275.900,00**	**291.722.250,00**	**99,81**	**625.630.000,00**
	JUMLAH BELANJA	**35.119.709.544,13**	**31.322.105.850,40**	**89,18**	**40.045.483.500,20**
	SURPLUS/DEFISIT	**(35.070.269.544,13)**	**(31.284.905.850,40)**	**89,20**	**(40.000.592.171,20)**
	SISA LEBIH PEMBIAYAAN ANGGARAN	**(35.070.269.544,13)**	**(31.284.905.850,40)**	**89,20**	**(40.000.592.171,20)**

DINAS TENAGA KERJA DAN TRANSMIGRASI PROVINSI SULAWESI TENGAH

Kode Rekening	URAIAN	ANGGARAN	REALISASI 2025	% 2025	REALISASI 2024
1	2	3	4	5 = (4/3)*100	6
4	**PENDAPATAN DAERAH**	**7.110.000.000,00**	**15.602.673.560,00**	**219,44**	**6.042.589.975,00**
4.1	**PENDAPATAN ASLI DAERAH (PAD)**	**7.110.000.000,00**	**15.602.673.560,00**	**219,44**	**6.042.589.975,00**
4.1.02	Retribusi Daerah	7.060.000.000,00	15.549.253.560,00	220,24	6.000.988.700,00
4.1.02.02	Retribusi Jasa Usaha	60.000.000,00	66.900.000,00	111,50	50.750.000,00
4.1.02.03	Retribusi Perizinan Tertentu	7.000.000.000,00	15.482.353.560,00	221,17	5.950.238.700,00
4.1.04	Lain-lain PAD yang Sah	50.000.000,00	53.420.000,00	106,84	41.601.275,00
4.1.04.03	Hasil Pemanfaatan BMD yang Tidak Dipisahkan	50.000.000,00	53.420.000,00	106,84	41.560.000,00
4.1.04.05	Jasa Giro	0,00	0,00	0,00	41.275,00
	JUMLAH PENDAPATAN ASLI DAERAH	**7.110.000.000,00**	**15.602.673.560,00**	**219,44**	**6.042.589.975,00**
	JUMLAH PENDAPATAN	**7.110.000.000,00**	**15.602.673.560,00**	**219,44**	**6.042.589.975,00**
5	**BELANJA DAERAH**	**41.963.130.534,76**	**38.726.779.065,00**	**92,28**	**43.629.667.695,00**
5.1	**BELANJA OPERASI**	**41.377.674.459,76**	**38.153.751.065,00**	**92,20**	**42.028.600.695,00**
5.1.01	Belanja Pegawai	17.938.813.240,10	15.225.157.842,00	84,87	16.203.977.063,00
5.1.01.01	Belanja Gaji dan Tunjangan ASN	12.014.863.717,92	9.550.502.642,00	79,48	10.031.529.954,00
5.1.01.02	Belanja Tambahan Penghasilan ASN	5.923.949.522,18	5.674.655.200,00	95,79	5.472.127.109,00
5.1.01.03	Tambahan Penghasilan berdasarkan Pertimbangan Obje	0,00	0,00	0,00	700.320.000,00
5.1.02	Belanja Barang dan Jasa	14.417.414.548,66	13.927.040.359,00	96,59	14.439.624.432,00
5.1.02.01	Belanja Barang	5.723.935.548,66	5.625.269.268,00	98,27	4.910.823.797,00
5.1.02.02	Belanja Jasa	5.385.245.400,00	5.324.424.697,00	98,87	4.446.910.011,00
5.1.02.03	Belanja Pemeliharaan	405.102.000,00	394.766.999,00	97,44	635.905.736,00
5.1.02.04	Belanja Perjalanan Dinas	2.903.131.600,00	2.582.579.395,00	88,95	4.445.984.888,00
5.1.05	Belanja Hibah	9.021.446.671,00	9.001.552.864,00	99,77	11.384.999.200,00
5.1.05.05	Belanja Hibah kepada Badan, Lembaga, Organisasi Kema	9.021.446.671,00	9.001.552.864,00	99,77	11.384.999.200,00
	JUMLAH BELANJA OPERASI	**41.377.674.459,76**	**38.153.751.065,00**	**92,20**	**42.028.600.695,00**
5.2	**BELANJA MODAL**	**585.456.075,00**	**573.028.000,00**	**97,87**	**1.601.067.000,00**
5.2.02	Belanja Modal Peralatan dan Mesin	429.110.700,00	417.028.000,00	97,18	1.140.117.000,00
5.2.02.02	Belanja Modal Alat Angkutan	44.160.000,00	42.070.000,00	95,26	602.000.000,00
5.2.02.05	Belanja Modal Alat Kantor dan Rumah Tangga	0,00	0,00	0,00	144.022.000,00
5.2.02.06	Belanja Modal Alat Studio, Komunikasi, dan Pemancar	0,00	0,00	0,00	8.095.000,00
5.2.02.10	Belanja Modal Komputer	384.950.700,00	374.958.000,00	97,40	386.000.000,00
5.2.03	Belanja Modal Gedung dan Bangunan	156.345.375,00	156.000.000,00	99,77	455.100.000,00
5.2.03.01	Belanja Modal Bangunan Gedung	156.345.375,00	156.000.000,00	99,77	256.100.000,00
5.2.03.04	Belanja Modal Tugu Titik Kontrol/Pasti	0,00	0,00	0,00	199.000.000,00
5.2.05	Belanja Modal Aset Tetap Lainnya	0,00	0,00	0,00	5.850.000,00
5.2.05.01	Belanja Modal Bahan Perpustakaan	0,00	0,00	0,00	5.850.000,00
	JUMLAH BELANJA MODAL	**585.456.075,00**	**573.028.000,00**	**97,87**	**1.601.067.000,00**
	JUMLAH BELANJA	**41.963.130.534,76**	**38.726.779.065,00**	**92,28**	**43.629.667.695,00**
	SURPLUS/DEFISIT	**(34.853.130.534,76)**	**(23.124.105.505,00)**	**66,34**	**(37.587.077.720,00)**

Kode Rekening	URAIAN	ANGGARAN	REALISASI 2025	% 2025	REALISASI 2024
1	2	3	4	5 = (4/3)*100	6
	SISA LEBIH PEMBIAYAAN ANGGARAN	**(34.853.130.534,76)**	**(23.124.105.505,00)**	**66,34**	**(37.587.077.720,00)**

DINAS PEMBERDAYAAN PEREMPUAN DAN PERLINDUNGAN ANAK PROVINSI SULAWESI TENGAH

Kode Rekening	URAIAN	ANGGARAN	REALISASI 2025	% 2025	REALISASI 2024
1	2	3	4	5 = (4/3)*100	6
4	**PENDAPATAN DAERAH**	**0,00**	**0,00**	**0,00**	**7.170,00**
4.1	**PENDAPATAN ASLI DAERAH (PAD)**	**0,00**	**0,00**	**0,00**	**7.170,00**
4.1.04	Lain-lain PAD yang Sah	0,00	0,00	0,00	7.170,00
4.1.04.05	Jasa Giro	0,00	0,00	0,00	7.170,00
	JUMLAH PENDAPATAN ASLI DAERAH	**0,00**	**0,00**	**0,00**	**7.170,00**
	JUMLAH PENDAPATAN	**0,00**	**0,00**	**0,00**	**7.170,00**
5	**BELANJA DAERAH**	**21.090.380.951,46**	**17.950.395.236,00**	**85,11**	**20.125.145.889,00**
5.1	**BELANJA OPERASI**	**20.887.931.357,46**	**17.750.101.218,00**	**84,97**	**19.393.455.889,00**
5.1.01	Belanja Pegawai	10.486.938.012,46	7.593.622.355,00	72,41	7.818.303.612,00
5.1.01.01	Belanja Gaji dan Tunjangan ASN	7.273.818.549,00	4.905.775.562,00	67,44	4.847.166.108,00
5.1.01.02	Belanja Tambahan Penghasilan ASN	3.213.119.463,46	2.687.846.793,00	83,65	2.787.837.504,00
5.1.01.03	Tambahan Penghasilan berdasarkan Pertimbangan Obje	0,00	0,00	0,00	183.300.000,00
5.1.02	Belanja Barang dan Jasa	10.400.993.345,00	10.156.478.863,00	97,64	11.575.152.277,00
5.1.02.01	Belanja Barang	4.545.333.745,00	4.468.202.791,00	98,30	4.383.301.384,00
5.1.02.02	Belanja Jasa	2.617.533.600,00	2.515.958.979,00	96,11	2.581.495.200,00
5.1.02.03	Belanja Pemeliharaan	559.375.000,00	557.547.549,00	99,67	582.755.220,00
5.1.02.04	Belanja Perjalanan Dinas	2.678.751.000,00	2.614.769.544,00	97,61	4.020.100.473,00
5.1.02.05	Belanja Uang dan/atau Jasa untuk Diberikan kepada Piha	0,00	0,00	0,00	7.500.000,00
	JUMLAH BELANJA OPERASI	**20.887.931.357,46**	**17.750.101.218,00**	**84,97**	**19.393.455.889,00**
5.2	**BELANJA MODAL**	**202.449.594,00**	**200.294.018,00**	**98,93**	**731.690.000,00**
5.2.02	Belanja Modal Peralatan dan Mesin	201.436.000,00	200.294.018,00	99,43	731.690.000,00
5.2.02.02	Belanja Modal Alat Angkutan	0,00	0,00	0,00	335.250.000,00
5.2.02.05	Belanja Modal Alat Kantor dan Rumah Tangga	169.936.000,00	169.094.016,00	99,50	162.845.000,00
5.2.02.06	Belanja Modal Alat Studio, Komunikasi, dan Pemancar	31.500.000,00	31.200.002,00	99,04	36.100.000,00
5.2.02.10	Belanja Modal Komputer	0,00	0,00	0,00	189.695.000,00
5.2.02.19	Belanja Modal Peralatan Olahraga	0,00	0,00	0,00	7.800.000,00
5.2.05	Belanja Modal Aset Tetap Lainnya	1.013.594,00	0,00	0,00	0,00
5.2.05.01	Belanja Modal Bahan Perpustakaan	1.013.594,00	0,00	0,00	0,00
	JUMLAH BELANJA MODAL	**202.449.594,00**	**200.294.018,00**	**98,93**	**731.690.000,00**
	JUMLAH BELANJA	**21.090.380.951,46**	**17.950.395.236,00**	**85,11**	**20.125.145.889,00**
	SURPLUS/DEFISIT	**(21.090.380.951,46)**	**(17.950.395.236,00)**	**85,11**	**(20.125.138.719,00)**
	SISA LEBIH PEMBIAYAAN ANGGARAN	**(21.090.380.951,46)**	**(17.950.395.236,00)**	**85,11**	**(20.125.138.719,00)**

DINAS PANGAN PROVINSI SULAWESI TENGAH

Kode Rekening	URAIAN	ANGGARAN	REALISASI 2025	% 2025	REALISASI 2024
1	2	3	4	5 = (4/3)*100	6
4	**PENDAPATAN DAERAH**	**20.050.000,00**	**10.350.000,00**	**51,62**	**18.155.000,00**
4.1	**PENDAPATAN ASLI DAERAH (PAD)**	**20.050.000,00**	**10.350.000,00**	**51,62**	**18.155.000,00**
4.1.02	Retribusi Daerah	20.050.000,00	10.350.000,00	51,62	18.155.000,00
4.1.02.02	Retribusi Jasa Usaha	20.050.000,00	10.350.000,00	51,62	18.155.000,00
	JUMLAH PENDAPATAN ASLI DAERAH	**20.050.000,00**	**10.350.000,00**	**51,62**	**18.155.000,00**
	JUMLAH PENDAPATAN	**20.050.000,00**	**10.350.000,00**	**51,62**	**18.155.000,00**
5	**BELANJA DAERAH**	**18.621.700.402,67**	**15.058.164.312,92**	**80,86**	**33.789.544.566,90**
5.1	**BELANJA OPERASI**	**18.432.182.732,67**	**14.883.766.107,92**	**80,74**	**32.364.650.566,90**
5.1.01	Belanja Pegawai	8.798.052.570,34	6.401.431.852,00	72,75	6.587.411.372,00
5.1.01.01	Belanja Gaji dan Tunjangan ASN	5.586.296.754,34	3.978.971.852,00	71,22	4.101.106.354,00
5.1.01.02	Belanja Tambahan Penghasilan ASN	3.211.755.816,00	2.422.460.000,00	75,42	2.234.165.018,00
5.1.01.03	Tambahan Penghasilan berdasarkan Pertimbangan Obje	0,00	0,00	0,00	252.140.000,00
5.1.02	Belanja Barang dan Jasa	9.634.130.162,33	8.482.334.255,92	88,04	25.777.239.194,90
5.1.02.01	Belanja Barang	4.343.504.414,33	3.629.410.820,92	83,55	15.780.237.430,85
5.1.02.02	Belanja Jasa	2.846.482.948,00	2.755.487.145,00	96,80	4.052.819.977,00
5.1.02.03	Belanja Pemeliharaan	441.970.000,00	406.550.110,00	91,98	729.666.681,05
5.1.02.04	Belanja Perjalanan Dinas	2.002.172.800,00	1.690.886.180,00	84,45	5.214.515.106,00
	JUMLAH BELANJA OPERASI	**18.432.182.732,67**	**14.883.766.107,92**	**80,74**	**32.364.650.566,90**
5.2	**BELANJA MODAL**	**189.517.670,00**	**174.398.205,00**	**92,02**	**1.424.894.000,00**
5.2.02	Belanja Modal Peralatan dan Mesin	189.517.670,00	174.398.205,00	92,02	1.241.494.000,00
5.2.02.02	Belanja Modal Alat Angkutan	0,00	0,00	0,00	808.400.000,00
5.2.02.05	Belanja Modal Alat Kantor dan Rumah Tangga	50.664.000,00	43.933.800,00	86,71	190.279.000,00
5.2.02.10	Belanja Modal Komputer	138.853.670,00	130.464.405,00	93,95	242.815.000,00
5.2.03	Belanja Modal Gedung dan Bangunan	0,00	0,00	0,00	183.400.000,00
5.2.03.01	Belanja Modal Bangunan Gedung	0,00	0,00	0,00	183.400.000,00
	JUMLAH BELANJA MODAL	**189.517.670,00**	**174.398.205,00**	**92,02**	**1.424.894.000,00**
	JUMLAH BELANJA	**18.621.700.402,67**	**15.058.164.312,92**	**80,86**	**33.789.544.566,90**
	SURPLUS/DEFISIT	**(18.601.650.402,67)**	**(15.047.814.312,92)**	**80,89**	**(33.771.389.566,90)**

Kode Rekening	URAIAN	ANGGARAN	REALISASI 2025	% 2025	REALISASI 2024
1	2	3	4	5 = (4/3)*100	6
	SISA LEBIH PEMBIAYAAN ANGGARAN	**(18.601.650.402,67)**	**(15.047.814.312,92)**	**80,89**	**(33.771.389.566,90)**

DINAS LINGKUNGAN HIDUP PROVINSI SULAWESI TENGAH

Kode Rekening	URAIAN	ANGGARAN	REALISASI 2025	% 2025	REALISASI 2024
1	2	3	4	5 = (4/3)*100	6
4	**PENDAPATAN DAERAH**	**293.109.675,00**	**272.153.100,00**	**92,85**	**262.095.000,00**
4.1	**PENDAPATAN ASLI DAERAH (PAD)**	**293.109.675,00**	**272.153.100,00**	**92,85**	**262.095.000,00**
4.1.02	Retribusi Daerah	293.109.675,00	272.153.100,00	92,85	262.095.000,00
4.1.02.02	Retribusi Jasa Usaha	293.109.675,00	272.153.100,00	92,85	262.095.000,00
	JUMLAH PENDAPATAN ASLI DAERAH	**293.109.675,00**	**272.153.100,00**	**92,85**	**262.095.000,00**
	JUMLAH PENDAPATAN	**293.109.675,00**	**272.153.100,00**	**92,85**	**262.095.000,00**
5	**BELANJA DAERAH**	**14.752.846.385,81**	**12.303.823.846,00**	**83,39**	**13.639.324.728,00**
5.1	**BELANJA OPERASI**	**14.492.758.770,41**	**12.049.571.296,00**	**83,14**	**12.919.693.978,00**
5.1.01	Belanja Pegawai	9.245.712.219,16	7.280.739.887,00	78,74	5.906.413.996,00
5.1.01.01	Belanja Gaji dan Tunjangan ASN	6.400.494.334,66	5.138.713.471,00	80,28	3.679.035.963,00
5.1.01.02	Belanja Tambahan Penghasilan ASN	2.845.217.884,50	2.142.026.416,00	75,28	2.055.658.033,00
5.1.01.03	Tambahan Penghasilan berdasarkan Pertimbangan Obje	0,00	0,00	0,00	171.720.000,00
5.1.02	Belanja Barang dan Jasa	5.247.046.551,25	4.768.831.409,00	90,88	7.013.279.982,00
5.1.02.01	Belanja Barang	1.385.865.295,25	1.284.273.234,00	92,66	1.732.908.311,00
5.1.02.02	Belanja Jasa	1.954.487.276,00	1.838.716.603,00	94,07	2.423.316.124,00
5.1.02.03	Belanja Pemeliharaan	312.155.980,00	260.207.771,00	83,35	787.671.917,00
5.1.02.04	Belanja Perjalanan Dinas	1.591.538.000,00	1.382.633.801,00	86,87	2.066.383.630,00
5.1.02.05	Belanja Uang dan/atau Jasa untuk Diberikan kepada Piha	3.000.000,00	3.000.000,00	100,00	3.000.000,00
	JUMLAH BELANJA OPERASI	**14.492.758.770,41**	**12.049.571.296,00**	**83,14**	**12.919.693.978,00**
5.2	**BELANJA MODAL**	**260.087.615,40**	**254.252.550,00**	**97,75**	**719.630.750,00**
5.2.02	Belanja Modal Peralatan dan Mesin	180.534.734,00	175.255.550,00	97,07	486.951.750,00
5.2.02.01	Belanja Modal Alat Besar	0,00	0,00	0,00	7.300.000,00
5.2.02.05	Belanja Modal Alat Kantor dan Rumah Tangga	154.396.000,00	153.938.000,00	99,70	211.435.000,00
5.2.02.08	Belanja Modal Alat Laboratorium	0,00	0,00	0,00	119.894.750,00
5.2.02.10	Belanja Modal Komputer	26.138.734,00	21.317.550,00	81,55	148.322.000,00
5.2.03	Belanja Modal Gedung dan Bangunan	79.552.881,40	78.997.000,00	99,30	232.679.000,00
5.2.03.01	Belanja Modal Bangunan Gedung	15.628.881,40	15.628.000,00	99,99	147.150.376,00
5.2.03.04	Belanja Modal Tugu Titik Kontrol/Pasti	63.924.000,00	63.369.000,00	99,13	85.528.624,00
	JUMLAH BELANJA MODAL	**260.087.615,40**	**254.252.550,00**	**97,75**	**719.630.750,00**
	JUMLAH BELANJA	**14.752.846.385,81**	**12.303.823.846,00**	**83,39**	**13.639.324.728,00**
	SURPLUS/DEFISIT	**(14.459.736.710,81)**	**(12.031.670.746,00)**	**83,20**	**(13.377.229.728,00)**
	SISA LEBIH PEMBIAYAAN ANGGARAN	**(14.459.736.710,81)**	**(12.031.670.746,00)**	**83,20**	**(13.377.229.728,00)**

DINAS KEPENDUDUKAN DAN PENCATATAN SIPIL PROVINSI SULAWESI TENGAH

Kode Rekening	URAIAN	ANGGARAN	REALISASI 2025	% 2025	REALISASI 2024
1	2	3	4	5 = (4/3)*100	6
5	**BELANJA DAERAH**	**9.545.284.371,41**	**9.107.231.158,00**	**95,41**	**12.406.202.773,00**
5.1	**BELANJA OPERASI**	**9.486.015.171,41**	**9.057.072.658,00**	**95,47**	**12.157.164.773,00**
5.1.01	Belanja Pegawai	4.760.560.284,41	4.384.513.273,00	92,10	4.420.978.847,00
5.1.01.01	Belanja Gaji dan Tunjangan ASN	2.959.536.338,16	2.764.716.331,00	93,41	2.756.522.031,00
5.1.01.02	Belanja Tambahan Penghasilan ASN	1.801.023.946,25	1.619.796.942,00	89,93	1.576.256.816,00
5.1.01.03	Tambahan Penghasilan berdasarkan Pertimbangan Obje	0,00	0,00	0,00	88.200.000,00
5.1.02	Belanja Barang dan Jasa	4.725.454.887,00	4.672.559.385,00	98,88	7.736.185.926,00
5.1.02.01	Belanja Barang	1.329.575.725,00	1.304.298.439,00	98,09	1.499.767.270,00
5.1.02.02	Belanja Jasa	1.459.328.762,00	1.434.376.237,00	98,29	1.623.256.575,00
5.1.02.03	Belanja Pemeliharaan	418.930.000,00	418.628.000,00	99,92	595.222.400,00
5.1.02.04	Belanja Perjalanan Dinas	1.517.620.400,00	1.515.256.709,00	99,84	4.017.939.681,00
	JUMLAH BELANJA OPERASI	**9.486.015.171,41**	**9.057.072.658,00**	**95,47**	**12.157.164.773,00**
5.2	**BELANJA MODAL**	**59.269.200,00**	**50.158.500,00**	**84,62**	**249.038.000,00**
5.2.02	Belanja Modal Peralatan dan Mesin	59.269.200,00	50.158.500,00	84,62	249.038.000,00
5.2.02.05	Belanja Modal Alat Kantor dan Rumah Tangga	0,00	0,00	0,00	99.688.000,00
5.2.02.06	Belanja Modal Alat Studio, Komunikasi, dan Pemancar	0,00	0,00	0,00	14.855.000,00
5.2.02.10	Belanja Modal Komputer	59.269.200,00	50.158.500,00	84,62	134.495.000,00
	JUMLAH BELANJA MODAL	**59.269.200,00**	**50.158.500,00**	**84,62**	**249.038.000,00**
	JUMLAH BELANJA	**9.545.284.371,41**	**9.107.231.158,00**	**95,41**	**12.406.202.773,00**
	SURPLUS/DEFISIT	**(9.545.284.371,41)**	**(9.107.231.158,00)**	**95,41**	**(12.406.202.773,00)**
	SISA LEBIH PEMBIAYAAN ANGGARAN	**(9.545.284.371,41)**	**(9.107.231.158,00)**	**95,41**	**(12.406.202.773,00)**

DINAS PEMBERDAYAAN MASYARAKAT DAN DESA PROVINSI SULAWESI TENGAH

Kode Rekening	URAIAN	ANGGARAN	REALISASI 2025	% 2025	REALISASI 2024
1	2	3	4	5 = (4/3)*100	6
5	**BELANJA DAERAH**	**34.798.424.807,41**	**31.200.643.990,00**	**89,66**	**27.731.514.991,00**
5.1	**BELANJA OPERASI**	**34.360.304.264,41**	**30.780.949.105,00**	**89,58**	**27.466.054.991,00**
5.1.01	Belanja Pegawai	9.910.656.357,41	7.194.292.240,00	72,59	7.151.618.183,00

Kode Rekening	URAIAN	ANGGARAN	REALISASI 2025	% 2025	REALISASI 2024
1	2	3	4	5 = (4/3)*100	6
5.1.01.01	Belanja Gaji dan Tunjangan ASN	6.497.484.388,69	4.598.202.464,00	70,76	4.382.828.912,00
5.1.01.02	Belanja Tambahan Penghasilan ASN	3.413.171.968,72	2.596.089.776,00	76,06	2.536.239.271,00
5.1.01.03	Tambahan Penghasilan berdasarkan Pertimbangan Obje	0,00	0,00	0,00	232.550.000,00
5.1.02	Belanja Barang dan Jasa	24.449.647.907,00	23.586.656.865,00	96,47	20.314.436.808,00
5.1.02.01	Belanja Barang	18.130.307.549,00	17.888.158.625,00	98,66	12.852.336.240,00
5.1.02.02	Belanja Jasa	2.329.280.272,00	2.164.413.212,00	92,92	2.099.590.872,00
5.1.02.03	Belanja Pemeliharaan	300.888.086,00	299.875.700,00	99,66	592.685.085,00
5.1.02.04	Belanja Perjalanan Dinas	3.489.172.000,00	3.034.209.328,00	86,96	4.549.824.611,00
5.1.02.05	Belanja Uang dan/atau Jasa untuk Diberikan kepada Piha	200.000.000,00	200.000.000,00	100,00	220.000.000,00
	JUMLAH BELANJA OPERASI	**34.360.304.264,41**	**30.780.949.105,00**	**89,58**	**27.466.054.991,00**
5.2	**BELANJA MODAL**	**438.120.543,00**	**419.694.885,00**	**95,79**	**265.460.000,00**
5.2.02	Belanja Modal Peralatan dan Mesin	438.120.543,00	419.694.885,00	95,79	265.460.000,00
5.2.02.05	Belanja Modal Alat Kantor dan Rumah Tangga	248.490.413,00	247.977.885,00	99,79	41.600.000,00
5.2.02.06	Belanja Modal Alat Studio, Komunikasi, dan Pemancar	22.297.130,00	4.995.000,00	22,40	0,00
5.2.02.10	Belanja Modal Komputer	167.333.000,00	166.722.000,00	99,63	223.860.000,00
	JUMLAH BELANJA MODAL	**438.120.543,00**	**419.694.885,00**	**95,79**	**265.460.000,00**
	JUMLAH BELANJA	**34.798.424.807,41**	**31.200.643.990,00**	**89,66**	**27.731.514.991,00**
	SURPLUS/DEFISIT	**(34.798.424.807,41)**	**(31.200.643.990,00)**	**89,66**	**(27.731.514.991,00)**
	SISA LEBIH PEMBIAYAAN ANGGARAN	**(34.798.424.807,41)**	**(31.200.643.990,00)**	**89,66**	**(27.731.514.991,00)**

DINAS PENGENDALIAN PENDUDUK DAN KELUARGA BERENCANA PROVINSI SULAWESI TENGAH

Kode Rekening	URAIAN	ANGGARAN	REALISASI 2025	% 2025	REALISASI 2024
1	2	3	4	5 = (4/3)*100	6
5	**BELANJA DAERAH**	**10.797.698.049,36**	**8.492.301.495,00**	**78,64**	**16.013.633.444,00**
5.1	**BELANJA OPERASI**	**10.797.698.049,36**	**8.492.301.495,00**	**78,64**	**15.434.218.553,00**
5.1.01	Belanja Pegawai	7.070.456.657,06	5.127.220.070,00	72,51	5.883.492.333,00
5.1.01.01	Belanja Gaji dan Tunjangan ASN	4.506.166.748,39	3.223.298.382,00	71,53	3.673.200.002,00
5.1.01.02	Belanja Tambahan Penghasilan ASN	2.564.289.908,67	1.903.921.688,00	74,24	2.092.092.331,00
5.1.01.03	Tambahan Penghasilan berdasarkan Pertimbangan Obje	0,00	0,00	0,00	118.200.000,00
5.1.02	Belanja Barang dan Jasa	3.727.241.392,30	3.365.081.425,00	90,28	9.550.726.220,00
5.1.02.01	Belanja Barang	1.014.069.544,30	933.394.074,00	92,04	3.082.992.513,00
5.1.02.02	Belanja Jasa	1.546.093.848,00	1.338.222.562,00	86,55	2.256.321.465,00
5.1.02.03	Belanja Pemeliharaan	223.410.000,00	223.017.842,00	99,82	838.393.252,00
5.1.02.04	Belanja Perjalanan Dinas	943.668.000,00	870.446.947,00	92,24	3.373.018.990,00
	JUMLAH BELANJA OPERASI	**10.797.698.049,36**	**8.492.301.495,00**	**78,64**	**15.434.218.553,00**
5.2	**BELANJA MODAL**	**0,00**	**0,00**	**0,00**	**579.414.891,00**
5.2.02	Belanja Modal Peralatan dan Mesin	0,00	0,00	0,00	283.454.300,00
5.2.02.01	Belanja Modal Alat Besar	0,00	0,00	0,00	5.817.000,00
5.2.02.05	Belanja Modal Alat Kantor dan Rumah Tangga	0,00	0,00	0,00	170.001.000,00
5.2.02.06	Belanja Modal Alat Studio, Komunikasi, dan Pemancar	0,00	0,00	0,00	8.000.000,00
5.2.02.10	Belanja Modal Komputer	0,00	0,00	0,00	99.096.300,00
5.2.02.11	Belanja Modal Alat Eksplorasi	0,00	0,00	0,00	540.000,00
5.2.03	Belanja Modal Gedung dan Bangunan	0,00	0,00	0,00	253.237.220,00
5.2.03.01	Belanja Modal Bangunan Gedung	0,00	0,00	0,00	253.237.220,00
5.2.04	Belanja Modal Jalan, Jaringan, dan Irigasi	0,00	0,00	0,00	42.723.371,00
5.2.04.02	Belanja Modal Bangunan Air	0,00	0,00	0,00	42.723.371,00
	JUMLAH BELANJA MODAL	**0,00**	**0,00**	**0,00**	**579.414.891,00**
	JUMLAH BELANJA	**10.797.698.049,36**	**8.492.301.495,00**	**78,64**	**16.013.633.444,00**
	SURPLUS/DEFISIT	**(10.797.698.049,36)**	**(8.492.301.495,00)**	**78,64**	**(16.013.633.444,00)**
	SISA LEBIH PEMBIAYAAN ANGGARAN	**(10.797.698.049,36)**	**(8.492.301.495,00)**	**78,64**	**(16.013.633.444,00)**

DINAS PERHUBUNGAN PROVINSI SULAWESI TENGAH

Kode Rekening	URAIAN	ANGGARAN	REALISASI 2025	% 2025	REALISASI 2024
1	2	3	4	5 = (4/3)*100	6
4	**PENDAPATAN DAERAH**	**25.817.766.500,00**	**763.894.490,00**	**2,95**	**627.297.571,00**
4.1	**PENDAPATAN ASLI DAERAH (PAD)**	**25.817.766.500,00**	**763.894.490,00**	**2,95**	**627.297.571,00**
4.1.02	Retribusi Daerah	25.600.000.000,00	660.225.390,00	2,57	520.704.071,00
4.1.02.02	Retribusi Jasa Usaha	25.600.000.000,00	660.225.390,00	2,57	520.704.071,00
4.1.04	Lain-lain PAD yang Sah	217.766.500,00	103.669.100,00	47,60	106.593.500,00
4.1.04.03	Hasil Pemanfaatan BMD yang Tidak Dipisahkan	217.766.500,00	103.669.100,00	47,60	106.593.500,00
	JUMLAH PENDAPATAN ASLI DAERAH	**25.817.766.500,00**	**763.894.490,00**	**2,95**	**627.297.571,00**
	JUMLAH PENDAPATAN	**25.817.766.500,00**	**763.894.490,00**	**2,95**	**627.297.571,00**
5	**BELANJA DAERAH**	**30.460.398.573,18**	**24.182.273.688,00**	**79,38**	**44.544.911.165,00**
5.1	**BELANJA OPERASI**	**21.876.945.009,18**	**16.161.348.508,00**	**73,87**	**42.594.943.165,00**
5.1.01	Belanja Pegawai	13.076.152.926,18	9.407.188.637,00	71,94	9.980.677.221,00
5.1.01.01	Belanja Gaji dan Tunjangan ASN	8.436.198.345,51	6.241.297.069,00	73,98	6.543.159.747,00
5.1.01.02	Belanja Tambahan Penghasilan ASN	4.639.954.580,67	3.165.891.568,00	68,23	3.175.607.474,00
5.1.01.03	Tambahan Penghasilan berdasarkan Pertimbangan Obje	0,00	0,00	0,00	261.910.000,00
5.1.02	Belanja Barang dan Jasa	8.800.792.083,00	6.754.159.871,00	76,74	32.614.265.944,00
5.1.02.01	Belanja Barang	1.745.961.168,00	1.684.489.046,00	96,47	10.377.361.788,00
5.1.02.02	Belanja Jasa	4.186.919.415,00	2.631.089.418,00	62,84	2.725.170.182,00

Kode Rekening	URAIAN	ANGGARAN	REALISASI 2025	% 2025	REALISASI 2024
1	2	3	4	5 = (4/3)*100	6
5.1.02.03	Belanja Pemeliharaan	1.133.920.000,00	1.047.267.086,00	92,35	17.417.871.819,00
5.1.02.04	Belanja Perjalanan Dinas	1.720.491.500,00	1.377.814.321,00	80,08	2.091.012.155,00
5.1.02.05	Belanja Uang dan/atau Jasa untuk Diberikan kepada Piha	13.500.000,00	13.500.000,00	100,00	2.850.000,00
	JUMLAH BELANJA OPERASI	**21.876.945.009,18**	**16.161.348.508,00**	**73,87**	**42.594.943.165,00**
5.2	**BELANJA MODAL**	**8.583.453.564,00**	**8.020.925.180,00**	**93,44**	**1.949.968.000,00**
5.2.02	Belanja Modal Peralatan dan Mesin	8.583.453.564,00	8.020.925.180,00	93,44	1.729.685.000,00
5.2.02.03	Belanja Modal Alat Bengkel dan Alat Ukur	857.918.000,00	849.649.500,00	99,03	0,00
5.2.02.05	Belanja Modal Alat Kantor dan Rumah Tangga	2.606.342.340,00	2.550.749.300,00	97,86	100.160.000,00
5.2.02.06	Belanja Modal Alat Studio, Komunikasi, dan Pemancar	85.117.900,00	80.142.000,00	94,15	49.925.000,00
5.2.02.10	Belanja Modal Komputer	844.594.300,00	678.139.380,00	80,29	71.800.000,00
5.2.02.18	Belanja Modal Rambu-Rambu	4.189.481.024,00	3.862.245.000,00	92,18	1.507.800.000,00
5.2.03	Belanja Modal Gedung dan Bangunan	0,00	0,00	0,00	220.283.000,00
5.2.03.01	Belanja Modal Bangunan Gedung	0,00	0,00	0,00	108.770.000,00
5.2.03.04	Belanja Modal Tugu Titik Kontrol/Pasti	0,00	0,00	0,00	111.513.000,00
	JUMLAH BELANJA MODAL	**8.583.453.564,00**	**8.020.925.180,00**	**93,44**	**1.949.968.000,00**
	JUMLAH BELANJA	**30.460.398.573,18**	**24.182.273.688,00**	**79,38**	**44.544.911.165,00**
	SURPLUS/DEFISIT	**(4.642.632.073,18)**	**(23.418.379.198,00)**	**504,42**	**(43.917.613.594,00)**
	SISA LEBIH PEMBIAYAAN ANGGARAN	**(4.642.632.073,18)**	**(23.418.379.198,00)**	**504,42**	**(43.917.613.594,00)**

DINAS KOMUNIKASI, INFORMATIKA, PERSANDIAN DAN STATISTIK PROVINSI SULAWESI TENGAH

Kode Rekening	URAIAN	ANGGARAN	REALISASI 2025	% 2025	REALISASI 2024
1	2	3	4	5 = (4/3)*100	6
4	**PENDAPATAN DAERAH**	**1.000.000,00**	**0,00**	**0,00**	**0,00**
4.1	**PENDAPATAN ASLI DAERAH (PAD)**	**1.000.000,00**	**0,00**	**0,00**	**0,00**
4.1.04	Lain-lain PAD yang Sah	1.000.000,00	0,00	0,00	0,00
4.1.04.03	Hasil Pemanfaatan BMD yang Tidak Dipisahkan	1.000.000,00	0,00	0,00	0,00
	JUMLAH PENDAPATAN ASLI DAERAH	**1.000.000,00**	**0,00**	**0,00**	**0,00**
	JUMLAH PENDAPATAN	**1.000.000,00**	**0,00**	**0,00**	**0,00**
5	**BELANJA DAERAH**	**29.316.931.538,80**	**26.716.015.396,00**	**91,12**	**28.461.326.225,00**
5.1	**BELANJA OPERASI**	**25.139.907.878,80**	**22.688.182.255,00**	**90,24**	**24.015.928.359,00**
5.1.01	Belanja Pegawai	7.406.803.363,23	5.121.810.911,00	69,15	5.789.347.646,00
5.1.01.01	Belanja Gaji dan Tunjangan ASN	4.684.036.989,56	3.362.921.767,00	71,79	3.570.634.708,00
5.1.01.02	Belanja Tambahan Penghasilan ASN	2.722.766.373,67	1.758.889.144,00	64,59	1.999.252.938,00
5.1.01.03	Tambahan Penghasilan berdasarkan Pertimbangan Obje	0,00	0,00	0,00	219.460.000,00
5.1.02	Belanja Barang dan Jasa	16.483.104.515,57	16.316.371.344,00	98,98	15.826.580.713,00
5.1.02.01	Belanja Barang	1.365.004.271,57	1.346.874.211,00	98,67	2.180.059.475,00
5.1.02.02	Belanja Jasa	13.026.832.344,00	12.921.341.339,00	99,19	9.017.729.055,00
5.1.02.03	Belanja Pemeliharaan	453.872.900,00	450.600.001,00	99,27	750.553.353,00
5.1.02.04	Belanja Perjalanan Dinas	1.637.395.000,00	1.597.555.793,00	97,56	3.878.238.830,00
5.1.05	Belanja Hibah	1.250.000.000,00	1.250.000.000,00	100,00	2.400.000.000,00
5.1.05.05	Belanja Hibah kepada Badan, Lembaga, Organisasi Kema	1.250.000.000,00	1.250.000.000,00	100,00	2.400.000.000,00
	JUMLAH BELANJA OPERASI	**25.139.907.878,80**	**22.688.182.255,00**	**90,24**	**24.015.928.359,00**
5.2	**BELANJA MODAL**	**4.177.023.660,00**	**4.027.833.141,00**	**96,42**	**4.445.397.866,00**
5.2.02	Belanja Modal Peralatan dan Mesin	3.976.798.960,00	3.958.833.141,00	99,54	4.441.397.866,00
5.2.02.02	Belanja Modal Alat Angkutan	0,00	0,00	0,00	726.700.000,00
5.2.02.05	Belanja Modal Alat Kantor dan Rumah Tangga	308.620.000,00	308.070.891,00	99,82	622.944.500,00
5.2.02.06	Belanja Modal Alat Studio, Komunikasi, dan Pemancar	3.248.298.900,00	3.231.210.000,00	99,47	1.055.900.000,00
5.2.02.10	Belanja Modal Komputer	419.880.060,00	419.552.250,00	99,92	2.035.853.366,00
5.2.04	Belanja Modal Jalan, Jaringan, dan Irigasi	200.224.700,00	69.000.000,00	34,46	0,00
5.2.04.04	Belanja Modal Jaringan	200.224.700,00	69.000.000,00	34,46	0,00
5.2.05	Belanja Modal Aset Tetap Lainnya	0,00	0,00	0,00	4.000.000,00
5.2.05.01	Belanja Modal Bahan Perpustakaan	0,00	0,00	0,00	4.000.000,00
	JUMLAH BELANJA MODAL	**4.177.023.660,00**	**4.027.833.141,00**	**96,42**	**4.445.397.866,00**
	JUMLAH BELANJA	**29.316.931.538,80**	**26.716.015.396,00**	**91,12**	**28.461.326.225,00**
	SURPLUS/DEFISIT	**(29.315.931.538,80)**	**(26.716.015.396,00)**	**91,13**	**(28.461.326.225,00)**
	SISA LEBIH PEMBIAYAAN ANGGARAN	**(29.315.931.538,80)**	**(26.716.015.396,00)**	**91,13**	**(28.461.326.225,00)**

DINAS KOPERASI, USAHA KECIL DAN MENENGAH PROVINSI SULAWESI TENGAH

Kode Rekening	URAIAN	ANGGARAN	REALISASI 2025	% 2025	REALISASI 2024
1	2	3	4	5 = (4/3)*100	6
4	**PENDAPATAN DAERAH**	**35.555.500,00**	**17.300.000,00**	**48,65**	**1.500.000,00**
4.1	**PENDAPATAN ASLI DAERAH (PAD)**	**35.555.500,00**	**17.300.000,00**	**48,65**	**1.500.000,00**
4.1.02	Retribusi Daerah	35.555.500,00	15.300.000,00	43,03	1.500.000,00
4.1.02.02	Retribusi Jasa Usaha	35.555.500,00	15.300.000,00	43,03	1.500.000,00
4.1.04	Lain-lain PAD yang Sah	0,00	2.000.000,00	0,00	0,00
4.1.04.03	Hasil Pemanfaatan BMD yang Tidak Dipisahkan	0,00	2.000.000,00	0,00	0,00
	JUMLAH PENDAPATAN ASLI DAERAH	**35.555.500,00**	**17.300.000,00**	**48,65**	**1.500.000,00**
	JUMLAH PENDAPATAN	**35.555.500,00**	**17.300.000,00**	**48,65**	**1.500.000,00**
5	**BELANJA DAERAH**	**26.429.691.296,27**	**21.357.876.247,00**	**80,81**	**17.511.546.818,00**

Kode Rekening	URAIAN	ANGGARAN	REALISASI 2025	% 2025	REALISASI 2024
1	2	3	4	5 = (4/3)*100	6
5.1	**BELANJA OPERASI**	**26.262.859.296,27**	**21.191.653.747,00**	**80,69**	**17.336.801.818,00**
5.1.01	Belanja Pegawai	10.865.527.027,89	7.430.567.182,00	68,38	7.286.071.620,00
5.1.01.01	Belanja Gaji dan Tunjangan ASN	7.467.485.197,89	5.344.810.705,00	71,57	4.819.868.304,00
5.1.01.02	Belanja Tambahan Penghasilan ASN	3.398.041.830,00	2.085.756.477,00	61,38	2.242.013.316,00
5.1.01.03	Tambahan Penghasilan berdasarkan Pertimbangan Obje	0,00	0,00	0,00	224.190.000,00
5.1.02	Belanja Barang dan Jasa	15.397.332.268,38	13.761.086.565,00	89,37	10.050.730.198,00
5.1.02.01	Belanja Barang	5.032.986.543,26	4.402.029.874,00	87,46	3.263.662.340,00
5.1.02.02	Belanja Jasa	6.478.532.725,12	5.892.866.115,00	90,95	3.363.036.981,00
5.1.02.03	Belanja Pemeliharaan	183.892.000,00	182.925.000,00	99,47	635.155.522,00
5.1.02.04	Belanja Perjalanan Dinas	3.701.921.000,00	3.283.265.576,00	88,69	2.788.875.355,00
	JUMLAH BELANJA OPERASI	**26.262.859.296,27**	**21.191.653.747,00**	**80,69**	**17.336.801.818,00**
5.2	**BELANJA MODAL**	**166.832.000,00**	**166.222.500,00**	**99,63**	**174.745.000,00**
5.2.02	Belanja Modal Peralatan dan Mesin	166.832.000,00	166.222.500,00	99,63	174.745.000,00
5.2.02.05	Belanja Modal Alat Kantor dan Rumah Tangga	0,00	0,00	0,00	91.690.000,00
5.2.02.10	Belanja Modal Komputer	166.832.000,00	166.222.500,00	99,63	83.055.000,00
	JUMLAH BELANJA MODAL	**166.832.000,00**	**166.222.500,00**	**99,63**	**174.745.000,00**
	JUMLAH BELANJA	**26.429.691.296,27**	**21.357.876.247,00**	**80,81**	**17.511.546.818,00**
	SURPLUS/DEFISIT	**(26.394.135.796,27)**	**(21.340.576.247,00)**	**80,85**	**(17.510.046.818,00)**
	SISA LEBIH PEMBIAYAAN ANGGARAN	**(26.394.135.796,27)**	**(21.340.576.247,00)**	**80,85**	**(17.510.046.818,00)**

DINAS PENANAMAN MODAL DAN PELAYANAN TERPADU SATU PINTU PROVINSI SULAWESI TENGAH

Kode Rekening	URAIAN	ANGGARAN	REALISASI 2025	% 2025	REALISASI 2024
1	2	3	4	5 = (4/3)*100	6
4	**PENDAPATAN DAERAH**	**39.035.318,00**	**53.375.540,00**	**136,73**	**63.095.540,00**
4.1	**PENDAPATAN ASLI DAERAH (PAD)**	**39.035.318,00**	**53.375.540,00**	**136,73**	**63.095.540,00**
4.1.04	Lain-lain PAD yang Sah	39.035.318,00	53.375.540,00	136,73	63.095.540,00
4.1.04.03	Hasil Pemanfaatan BMD yang Tidak Dipisahkan	39.035.318,00	53.375.540,00	136,73	63.095.540,00
	JUMLAH PENDAPATAN ASLI DAERAH	**39.035.318,00**	**53.375.540,00**	**136,73**	**63.095.540,00**
	JUMLAH PENDAPATAN	**39.035.318,00**	**53.375.540,00**	**136,73**	**63.095.540,00**
5	**BELANJA DAERAH**	**14.979.558.910,87**	**13.311.830.381,00**	**88,86**	**17.480.403.160,00**
5.1	**BELANJA OPERASI**	**14.924.037.320,87**	**13.257.162.881,00**	**88,83**	**17.047.825.160,00**
5.1.01	Belanja Pegawai	10.204.827.568,87	8.655.001.145,00	84,81	8.788.554.620,00
5.1.01.01	Belanja Gaji dan Tunjangan ASN	7.171.488.260,87	6.105.259.195,00	85,13	6.181.737.153,00
5.1.01.02	Belanja Tambahan Penghasilan ASN	3.033.339.308,00	2.549.741.950,00	84,05	2.365.017.467,00
5.1.01.03	Tambahan Penghasilan berdasarkan Pertimbangan Obje	0,00	0,00	0,00	241.800.000,00
5.1.02	Belanja Barang dan Jasa	4.719.209.752,00	4.602.161.736,00	97,51	8.259.270.540,00
5.1.02.01	Belanja Barang	1.076.180.620,00	1.059.688.166,00	98,46	2.414.473.370,00
5.1.02.02	Belanja Jasa	2.460.779.132,00	2.428.568.978,00	98,69	2.757.293.231,00
5.1.02.03	Belanja Pemeliharaan	203.890.000,00	201.537.209,00	98,84	229.633.586,00
5.1.02.04	Belanja Perjalanan Dinas	978.360.000,00	912.367.383,00	93,25	2.857.870.353,00
	JUMLAH BELANJA OPERASI	**14.924.037.320,87**	**13.257.162.881,00**	**88,83**	**17.047.825.160,00**
5.2	**BELANJA MODAL**	**55.521.590,00**	**54.667.500,00**	**98,46**	**432.578.000,00**
5.2.02	Belanja Modal Peralatan dan Mesin	55.521.590,00	54.667.500,00	98,46	432.578.000,00
5.2.02.02	Belanja Modal Alat Angkutan	0,00	0,00	0,00	19.700.000,00
5.2.02.05	Belanja Modal Alat Kantor dan Rumah Tangga	55.521.590,00	54.667.500,00	98,46	251.759.000,00
5.2.02.06	Belanja Modal Alat Studio, Komunikasi, dan Pemancar	0,00	0,00	0,00	36.999.000,00
5.2.02.10	Belanja Modal Komputer	0,00	0,00	0,00	124.120.000,00
	JUMLAH BELANJA MODAL	**55.521.590,00**	**54.667.500,00**	**98,46**	**432.578.000,00**
	JUMLAH BELANJA	**14.979.558.910,87**	**13.311.830.381,00**	**88,86**	**17.480.403.160,00**
	SURPLUS/DEFISIT	**(14.940.523.592,87)**	**(13.258.454.841,00)**	**88,74**	**(17.417.307.620,00)**
	SISA LEBIH PEMBIAYAAN ANGGARAN	**(14.940.523.592,87)**	**(13.258.454.841,00)**	**88,74**	**(17.417.307.620,00)**

DINAS PEMUDA DAN OLAH RAGA PROVINSI SULAWESI TENGAH

Kode Rekening	URAIAN	ANGGARAN	REALISASI 2025	% 2025	REALISASI 2024
1	2	3	4	5 = (4/3)*100	6
4	**PENDAPATAN DAERAH**	**571.421.279,00**	**419.823.000,00**	**73,46**	**392.399.000,00**
4.1	**PENDAPATAN ASLI DAERAH (PAD)**	**571.421.279,00**	**419.823.000,00**	**73,46**	**392.399.000,00**
4.1.02	Retribusi Daerah	425.392.995,00	323.423.000,00	76,02	285.999.000,00
4.1.02.02	Retribusi Jasa Usaha	425.392.995,00	323.423.000,00	76,02	285.999.000,00
4.1.04	Lain-lain PAD yang Sah	146.028.284,00	96.400.000,00	66,01	106.400.000,00
4.1.04.03	Hasil Pemanfaatan BMD yang Tidak Dipisahkan	146.028.284,00	96.400.000,00	66,01	106.400.000,00
	JUMLAH PENDAPATAN ASLI DAERAH	**571.421.279,00**	**419.823.000,00**	**73,46**	**392.399.000,00**
	JUMLAH PENDAPATAN	**571.421.279,00**	**419.823.000,00**	**73,46**	**392.399.000,00**
5	**BELANJA DAERAH**	**38.336.859.857,17**	**35.265.612.532,00**	**91,98**	**78.239.181.060,00**
5.1	**BELANJA OPERASI**	**38.043.480.217,17**	**34.993.773.532,00**	**91,98**	**77.874.251.060,00**
5.1.01	Belanja Pegawai	9.543.383.003,17	7.334.762.036,00	76,85	8.001.243.905,00
5.1.01.01	Belanja Gaji dan Tunjangan ASN	6.029.519.935,17	4.695.254.597,00	77,87	5.013.221.785,00
5.1.01.02	Belanja Tambahan Penghasilan ASN	3.513.863.068,00	2.639.507.439,00	75,11	2.724.232.120,00
5.1.01.03	Tambahan Penghasilan berdasarkan Pertimbangan Obje	0,00	0,00	0,00	263.790.000,00

Kode Rekening	URAIAN	ANGGARAN	REALISASI 2025	% 2025	REALISASI 2024
1	2	3	4	5 = (4/3)*100	6
5.1.02	Belanja Barang dan Jasa	9.737.118.659,00	9.291.054.855,00	95,41	12.957.249.566,00
5.1.02.01	Belanja Barang	3.592.988.350,00	3.520.738.076,00	97,98	5.054.134.825,00
5.1.02.02	Belanja Jasa	3.540.924.750,00	3.488.103.687,00	98,50	3.577.043.929,00
5.1.02.03	Belanja Pemeliharaan	469.336.559,00	444.140.000,00	94,63	419.639.600,00
5.1.02.04	Belanja Perjalanan Dinas	2.053.869.000,00	1.758.635.442,00	85,62	3.689.453.212,00
5.1.02.05	Belanja Uang dan/atau Jasa untuk Diberikan kepada Piha	80.000.000,00	79.437.650,00	99,29	216.978.000,00
5.1.05	Belanja Hibah	18.762.978.555,00	18.367.956.641,00	97,89	56.915.757.589,00
5.1.05.05	Belanja Hibah kepada Badan, Lembaga, Organisasi Kema	18.762.978.555,00	18.367.956.641,00	97,89	56.915.757.589,00
	JUMLAH BELANJA OPERASI	**38.043.480.217,17**	**34.993.773.532,00**	**91,98**	**77.874.251.060,00**
5.2	**BELANJA MODAL**	**293.379.640,00**	**271.839.000,00**	**92,65**	**364.930.000,00**
5.2.02	Belanja Modal Peralatan dan Mesin	293.379.640,00	271.839.000,00	92,65	126.633.000,00
5.2.02.01	Belanja Modal Alat Besar	70.896.000,00	69.264.000,00	97,69	0,00
5.2.02.05	Belanja Modal Alat Kantor dan Rumah Tangga	117.348.840,00	102.564.000,00	87,40	0,00
5.2.02.06	Belanja Modal Alat Studio, Komunikasi, dan Pemancar	31.843.000,00	30.636.000,00	96,20	0,00
5.2.02.10	Belanja Modal Komputer	73.291.800,00	69.375.000,00	94,65	126.633.000,00
5.2.03	Belanja Modal Gedung dan Bangunan	0,00	0,00	0,00	238.297.000,00
5.2.03.01	Belanja Modal Bangunan Gedung	0,00	0,00	0,00	238.297.000,00
	JUMLAH BELANJA MODAL	**293.379.640,00**	**271.839.000,00**	**92,65**	**364.930.000,00**
	JUMLAH BELANJA	**38.336.859.857,17**	**35.265.612.532,00**	**91,98**	**78.239.181.060,00**
	SURPLUS/DEFISIT	**(37.765.438.578,17)**	**(34.845.789.532,00)**	**92,26**	**(77.846.782.060,00)**
	SISA LEBIH PEMBIAYAAN ANGGARAN	**(37.765.438.578,17)**	**(34.845.789.532,00)**	**92,26**	**(77.846.782.060,00)**

DINAS KEBUDAYAAN DAERAH PROVINSI SULAWESI TENGAH

Kode Rekening	URAIAN	ANGGARAN	REALISASI 2025	% 2025	REALISASI 2024
1	2	3	4	5 = (4/3)*100	6
4	**PENDAPATAN DAERAH**	**14.000.000,00**	**30.170.993,00**	**215,50**	**15.040.000,00**
4.1	**PENDAPATAN ASLI DAERAH (PAD)**	**14.000.000,00**	**30.170.993,00**	**215,50**	**15.040.000,00**
4.1.02	Retribusi Daerah	14.000.000,00	18.865.000,00	134,75	15.040.000,00
4.1.02.02	Retribusi Jasa Usaha	14.000.000,00	18.865.000,00	134,75	15.040.000,00
4.1.04	Lain-lain PAD yang Sah	0,00	11.305.993,00	0,00	0,00
4.1.04.03	Hasil Pemanfaatan BMD yang Tidak Dipisahkan	0,00	11.305.993,00	0,00	0,00
	JUMLAH PENDAPATAN ASLI DAERAH	**14.000.000,00**	**30.170.993,00**	**215,50**	**15.040.000,00**
	JUMLAH PENDAPATAN	**14.000.000,00**	**30.170.993,00**	**215,50**	**15.040.000,00**
5	**BELANJA DAERAH**	**19.732.387.381,44**	**15.681.636.273,00**	**79,47**	**21.575.369.405,00**
5.1	**BELANJA OPERASI**	**19.691.147.381,44**	**15.640.606.273,00**	**79,42**	**20.603.215.675,00**
5.1.01	Belanja Pegawai	10.539.216.596,44	8.016.732.112,00	76,06	8.346.373.964,00
5.1.01.01	Belanja Gaji dan Tunjangan ASN	7.272.716.596,44	5.422.632.112,00	74,56	5.379.903.964,00
5.1.01.02	Belanja Tambahan Penghasilan ASN	3.266.500.000,00	2.594.100.000,00	79,41	2.770.800.000,00
5.1.01.03	Tambahan Penghasilan berdasarkan Pertimbangan Obje	0,00	0,00	0,00	195.670.000,00
5.1.02	Belanja Barang dan Jasa	7.633.030.785,00	6.104.974.161,00	79,98	11.526.841.711,00
5.1.02.01	Belanja Barang	1.551.703.019,00	1.497.328.349,00	96,49	3.405.029.308,00
5.1.02.02	Belanja Jasa	4.589.047.750,00	3.175.689.280,00	69,20	4.811.994.071,00
5.1.02.03	Belanja Pemeliharaan	330.433.016,00	328.789.550,00	99,50	356.271.000,00
5.1.02.04	Belanja Perjalanan Dinas	924.797.000,00	866.116.982,00	93,65	2.785.797.332,00
5.1.02.05	Belanja Uang dan/atau Jasa untuk Diberikan kepada Piha	237.050.000,00	237.050.000,00	100,00	167.750.000,00
5.1.05	Belanja Hibah	1.518.900.000,00	1.518.900.000,00	100,00	730.000.000,00
5.1.05.05	Belanja Hibah kepada Badan, Lembaga, Organisasi Kema	1.518.900.000,00	1.518.900.000,00	100,00	730.000.000,00
	JUMLAH BELANJA OPERASI	**19.691.147.381,44**	**15.640.606.273,00**	**79,42**	**20.603.215.675,00**
5.2	**BELANJA MODAL**	**41.240.000,00**	**41.030.000,00**	**99,49**	**972.153.730,00**
5.2.02	Belanja Modal Peralatan dan Mesin	41.240.000,00	41.030.000,00	99,49	942.153.730,00
5.2.02.02	Belanja Modal Alat Angkutan	0,00	0,00	0,00	701.633.000,00
5.2.02.05	Belanja Modal Alat Kantor dan Rumah Tangga	0,00	0,00	0,00	47.970.000,00
5.2.02.10	Belanja Modal Komputer	41.240.000,00	41.030.000,00	99,49	192.550.730,00
5.2.05	Belanja Modal Aset Tetap Lainnya	0,00	0,00	0,00	30.000.000,00
5.2.05.02	Belanja Modal Barang Bercorak Kesenian/Kebudayaan/C	0,00	0,00	0,00	30.000.000,00
	JUMLAH BELANJA MODAL	**41.240.000,00**	**41.030.000,00**	**99,49**	**972.153.730,00**
	JUMLAH BELANJA	**19.732.387.381,44**	**15.681.636.273,00**	**79,47**	**21.575.369.405,00**
	SURPLUS/DEFISIT	**(19.718.387.381,44)**	**(15.651.465.280,00)**	**79,37**	**(21.560.329.405,00)**
	SISA LEBIH PEMBIAYAAN ANGGARAN	**(19.718.387.381,44)**	**(15.651.465.280,00)**	**79,37**	**(21.560.329.405,00)**

DINAS PERPUSTAKAAN DAN KEARSIPAN PROVINSI SULAWESI TENGAH

Kode Rekening	URAIAN	ANGGARAN	REALISASI 2025	% 2025	REALISASI 2024
1	2	3	4	5 = (4/3)*100	6
4	**PENDAPATAN DAERAH**	**9.200.000,00**	**1.000.000,00**	**10,86**	**1.750.000,00**
4.1	**PENDAPATAN ASLI DAERAH (PAD)**	**9.200.000,00**	**1.000.000,00**	**10,86**	**1.750.000,00**
4.1.02	Retribusi Daerah	5.000.000,00	0,00	0,00	0,00
4.1.02.02	Retribusi Jasa Usaha	5.000.000,00	0,00	0,00	0,00
4.1.04	Lain-lain PAD yang Sah	4.200.000,00	1.000.000,00	23,80	1.750.000,00
4.1.04.03	Hasil Pemanfaatan BMD yang Tidak Dipisahkan	4.200.000,00	1.000.000,00	23,80	1.750.000,00
	JUMLAH PENDAPATAN ASLI DAERAH	**9.200.000,00**	**1.000.000,00**	**10,86**	**1.750.000,00**

Kode Rekening	URAIAN	ANGGARAN	REALISASI 2025	% 2025	REALISASI 2024
1	2	3	4	5 = (4/3)*100	6
	JUMLAH PENDAPATAN	**9.200.000,00**	**1.000.000,00**	**10,86**	**1.750.000,00**
5	**BELANJA DAERAH**	**18.291.908.921,52**	**15.587.028.646,00**	**85,21**	**23.457.910.451,87**
5.1	**BELANJA OPERASI**	**17.981.123.721,52**	**15.276.880.738,00**	**84,96**	**18.359.736.872,87**
5.1.01	Belanja Pegawai	13.140.121.582,52	10.648.255.772,00	81,03	10.408.809.917,00
5.1.01.01	Belanja Gaji dan Tunjangan ASN	8.373.048.518,19	7.156.295.772,00	85,46	6.698.499.917,00
5.1.01.02	Belanja Tambahan Penghasilan ASN	4.767.073.064,33	3.491.960.000,00	73,25	3.526.920.000,00
5.1.01.03	Tambahan Penghasilan berdasarkan Pertimbangan Obje	0,00	0,00	0,00	183.390.000,00
5.1.02	Belanja Barang dan Jasa	4.841.002.139,00	4.628.624.966,00	95,61	7.950.926.955,87
5.1.02.01	Belanja Barang	970.087.859,00	955.902.945,00	98,53	2.075.737.302,00
5.1.02.02	Belanja Jasa	2.455.929.280,00	2.387.928.817,00	97,23	3.039.609.478,87
5.1.02.03	Belanja Pemeliharaan	244.448.000,00	243.732.751,00	99,70	296.403.570,00
5.1.02.04	Belanja Perjalanan Dinas	1.096.537.000,00	967.060.453,00	88,19	2.526.176.605,00
5.1.02.05	Belanja Uang dan/atau Jasa untuk Diberikan kepada Piha	74.000.000,00	74.000.000,00	100,00	13.000.000,00
	JUMLAH BELANJA OPERASI	**17.981.123.721,52**	**15.276.880.738,00**	**84,96**	**18.359.736.872,87**
5.2	**BELANJA MODAL**	**310.785.200,00**	**310.147.908,00**	**99,79**	**5.098.173.579,00**
5.2.02	Belanja Modal Peralatan dan Mesin	194.554.000,00	193.986.408,00	99,70	1.077.880.000,00
5.2.02.05	Belanja Modal Alat Kantor dan Rumah Tangga	167.570.000,00	167.179.908,00	99,76	568.635.000,00
5.2.02.10	Belanja Modal Komputer	26.984.000,00	26.806.500,00	99,34	509.245.000,00
5.2.03	Belanja Modal Gedung dan Bangunan	0,00	0,00	0,00	3.673.493.579,00
5.2.03.01	Belanja Modal Bangunan Gedung	0,00	0,00	0,00	3.673.493.579,00
5.2.05	Belanja Modal Aset Tetap Lainnya	116.231.200,00	116.161.500,00	99,94	346.800.000,00
5.2.05.01	Belanja Modal Bahan Perpustakaan	116.231.200,00	116.161.500,00	99,94	346.800.000,00
	JUMLAH BELANJA MODAL	**310.785.200,00**	**310.147.908,00**	**99,79**	**5.098.173.579,00**
	JUMLAH BELANJA	**18.291.908.921,52**	**15.587.028.646,00**	**85,21**	**23.457.910.451,87**
	SURPLUS/DEFISIT	**(18.282.708.921,52)**	**(15.586.028.646,00)**	**85,25**	**(23.456.160.451,87)**
	SISA LEBIH PEMBIAYAAN ANGGARAN	**(18.282.708.921,52)**	**(15.586.028.646,00)**	**85,25**	**(23.456.160.451,87)**

DINAS KELAUTAN DAN PERIKANAN PROVINSI SULAWESI TENGAH

Kode Rekening	URAIAN	ANGGARAN	REALISASI 2025	% 2025	REALISASI 2024
1	2	3	4	5 = (4/3)*100	6
4	**PENDAPATAN DAERAH**	**6.677.050.000,00**	**4.232.860.000,00**	**63,39**	**4.910.884.179,00**
4.1	**PENDAPATAN ASLI DAERAH (PAD)**	**6.677.050.000,00**	**4.232.860.000,00**	**63,39**	**4.910.884.179,00**
4.1.02	Retribusi Daerah	6.677.050.000,00	4.232.860.000,00	63,39	4.505.539.550,00
4.1.02.02	Retribusi Jasa Usaha	6.677.050.000,00	4.232.860.000,00	63,39	4.505.539.550,00
4.1.04	Lain-lain PAD yang Sah	0,00	0,00	0,00	405.344.629,00
4.1.04.03	Hasil Pemanfaatan BMD yang Tidak Dipisahkan	0,00	0,00	0,00	405.341.000,00
4.1.04.05	Jasa Giro	0,00	0,00	0,00	3.629,00
	JUMLAH PENDAPATAN ASLI DAERAH	**6.677.050.000,00**	**4.232.860.000,00**	**63,39**	**4.910.884.179,00**
	JUMLAH PENDAPATAN	**6.677.050.000,00**	**4.232.860.000,00**	**63,39**	**4.910.884.179,00**
5	**BELANJA DAERAH**	**56.640.850.389,24**	**50.618.857.700,90**	**89,36**	**72.087.628.484,00**
5.1	**BELANJA OPERASI**	**55.467.511.773,76**	**49.518.120.711,90**	**89,27**	**67.393.283.935,00**
5.1.01	Belanja Pegawai	22.708.098.270,06	18.911.411.551,00	83,28	17.764.138.447,00
5.1.01.01	Belanja Gaji dan Tunjangan ASN	15.881.982.408,39	13.370.960.721,00	84,18	10.954.482.803,00
5.1.01.02	Belanja Tambahan Penghasilan ASN	6.826.115.861,67	5.540.450.830,00	81,16	5.723.900.924,00
5.1.01.03	Tambahan Penghasilan berdasarkan Pertimbangan Obje	0,00	0,00	0,00	1.085.754.720,00
5.1.02	Belanja Barang dan Jasa	32.759.413.503,70	30.606.709.160,90	93,42	49.629.145.488,00
5.1.02.01	Belanja Barang	18.628.545.265,21	17.390.851.153,90	93,35	18.430.908.266,00
5.1.02.02	Belanja Jasa	10.479.690.437,40	10.032.681.711,00	95,73	10.973.789.245,00
5.1.02.03	Belanja Pemeliharaan	771.165.001,00	759.113.192,00	98,43	15.005.138.586,00
5.1.02.04	Belanja Perjalanan Dinas	2.795.012.800,09	2.339.063.104,00	83,68	5.206.309.391,00
5.1.02.05	Belanja Uang dan/atau Jasa untuk Diberikan kepada Piha	85.000.000,00	85.000.000,00	100,00	13.000.000,00
	JUMLAH BELANJA OPERASI	**55.467.511.773,76**	**49.518.120.711,90**	**89,27**	**67.393.283.935,00**
5.2	**BELANJA MODAL**	**1.173.338.615,48**	**1.100.736.989,00**	**93,81**	**4.694.344.549,00**
5.2.02	Belanja Modal Peralatan dan Mesin	1.053.338.615,48	981.399.518,00	93,17	4.234.887.400,00
5.2.02.01	Belanja Modal Alat Besar	0,00	0,00	0,00	609.889.600,00
5.2.02.02	Belanja Modal Alat Angkutan	96.965.000,00	95.790.000,00	98,78	2.425.590.000,00
5.2.02.03	Belanja Modal Alat Bengkel dan Alat Ukur	22.000.000,00	21.756.000,00	98,89	8.200.000,00
5.2.02.04	Belanja Modal Alat Pertanian	0,00	0,00	0,00	7.060.800,00
5.2.02.05	Belanja Modal Alat Kantor dan Rumah Tangga	223.727.800,00	183.956.110,00	82,22	482.613.000,00
5.2.02.06	Belanja Modal Alat Studio, Komunikasi, dan Pemancar	92.698.371,00	91.272.001,00	98,46	141.090.000,00
5.2.02.10	Belanja Modal Komputer	617.947.444,48	588.625.407,00	95,25	547.944.000,00
5.2.02.19	Belanja Modal Peralatan Olahraga	0,00	0,00	0,00	12.500.000,00
5.2.03	Belanja Modal Gedung dan Bangunan	0,00	0,00	0,00	459.457.149,00
5.2.03.01	Belanja Modal Bangunan Gedung	0,00	0,00	0,00	459.457.149,00
5.2.04	Belanja Modal Jalan, Jaringan, dan Irigasi	120.000.000,00	119.337.471,00	99,44	0,00
5.2.04.02	Belanja Modal Bangunan Air	120.000.000,00	119.337.471,00	99,44	0,00
	JUMLAH BELANJA MODAL	**1.173.338.615,48**	**1.100.736.989,00**	**93,81**	**4.694.344.549,00**
	JUMLAH BELANJA	**56.640.850.389,24**	**50.618.857.700,90**	**89,36**	**72.087.628.484,00**
	SURPLUS/DEFISIT	**(49.963.800.389,24)**	**(46.385.997.700,90)**	**92,83**	**(67.176.744.305,00)**
	SISA LEBIH PEMBIAYAAN ANGGARAN	**(49.963.800.389,24)**	**(46.385.997.700,90)**	**92,83**	**(67.176.744.305,00)**

Kode Rekening	URAIAN	ANGGARAN	REALISASI 2025	% 2025	REALISASI 2024
1	2	3	4	5 = (4/3)*100	6

DINAS PARIWISATA PROVINSI SULAWESI TENGAH

Kode Rekening	URAIAN	ANGGARAN	REALISASI 2025	% 2025	REALISASI 2024
1	2	3	4	5 = (4/3)*100	6
4	**PENDAPATAN DAERAH**	**100.000.000,00**	**37.500.000,00**	**37,50**	**65.000.000,00**
4.1	**PENDAPATAN ASLI DAERAH (PAD)**	**100.000.000,00**	**37.500.000,00**	**37,50**	**65.000.000,00**
4.1.04	Lain-lain PAD yang Sah	100.000.000,00	37.500.000,00	37,50	65.000.000,00
4.1.04.03	Hasil Pemanfaatan BMD yang Tidak Dipisahkan	100.000.000,00	37.500.000,00	37,50	65.000.000,00
	JUMLAH PENDAPATAN ASLI DAERAH	**100.000.000,00**	**37.500.000,00**	**37,50**	**65.000.000,00**
	JUMLAH PENDAPATAN	**100.000.000,00**	**37.500.000,00**	**37,50**	**65.000.000,00**
5	**BELANJA DAERAH**	**17.473.623.806,89**	**14.045.275.329,00**	**80,37**	**19.416.163.402,00**
5.1	**BELANJA OPERASI**	**17.265.576.433,59**	**13.837.477.629,00**	**80,14**	**17.721.903.402,00**
5.1.01	Belanja Pegawai	8.167.073.278,10	5.370.492.681,00	65,75	5.876.136.116,00
5.1.01.01	Belanja Gaji dan Tunjangan ASN	5.271.368.078,68	3.362.583.330,00	63,78	3.630.784.237,00
5.1.01.02	Belanja Tambahan Penghasilan ASN	2.895.705.199,42	2.007.909.351,00	69,34	2.110.231.879,00
5.1.01.03	Tambahan Penghasilan berdasarkan Pertimbangan Obje	0,00	0,00	0,00	135.120.000,00
5.1.02	Belanja Barang dan Jasa	9.098.503.155,49	8.466.984.948,00	93,05	11.845.767.286,00
5.1.02.01	Belanja Barang	2.320.169.214,49	2.170.606.197,00	93,55	4.029.250.517,00
5.1.02.02	Belanja Jasa	4.382.721.700,00	4.053.779.982,00	92,49	4.167.975.930,00
5.1.02.03	Belanja Pemeliharaan	402.324.241,00	401.915.593,00	99,89	197.591.787,00
5.1.02.04	Belanja Perjalanan Dinas	1.982.288.000,00	1.829.783.176,00	92,30	3.427.889.052,00
5.1.02.05	Belanja Uang dan/atau Jasa untuk Diberikan kepada Piha	11.000.000,00	10.900.000,00	99,09	23.060.000,00
	JUMLAH BELANJA OPERASI	**17.265.576.433,59**	**13.837.477.629,00**	**80,14**	**17.721.903.402,00**
5.2	**BELANJA MODAL**	**208.047.373,30**	**207.797.700,00**	**99,87**	**1.694.260.000,00**
5.2.02	Belanja Modal Peralatan dan Mesin	59.573.000,00	59.527.700,00	99,92	789.310.000,00
5.2.02.02	Belanja Modal Alat Angkutan	0,00	0,00	0,00	700.620.000,00
5.2.02.05	Belanja Modal Alat Kantor dan Rumah Tangga	39.380.000,00	39.371.700,00	99,97	50.070.000,00
5.2.02.06	Belanja Modal Alat Studio, Komunikasi, dan Pemancar	7.283.000,00	7.280.000,00	99,95	0,00
5.2.02.10	Belanja Modal Komputer	0,00	0,00	0,00	38.620.000,00
5.2.02.11	Belanja Modal Alat Eksplorasi	12.910.000,00	12.876.000,00	99,73	0,00
5.2.03	Belanja Modal Gedung dan Bangunan	148.474.373,30	148.270.000,00	99,86	506.700.000,00
5.2.03.01	Belanja Modal Bangunan Gedung	148.474.373,30	148.270.000,00	99,86	506.700.000,00
5.2.04	Belanja Modal Jalan, Jaringan, dan Irigasi	0,00	0,00	0,00	398.250.000,00
5.2.04.01	Belanja Modal Jalan dan Jembatan	0,00	0,00	0,00	199.550.000,00
5.2.04.02	Belanja Modal Bangunan Air	0,00	0,00	0,00	198.700.000,00
	JUMLAH BELANJA MODAL	**208.047.373,30**	**207.797.700,00**	**99,87**	**1.694.260.000,00**
	JUMLAH BELANJA	**17.473.623.806,89**	**14.045.275.329,00**	**80,37**	**19.416.163.402,00**
	SURPLUS/DEFISIT	**(17.373.623.806,89)**	**(14.007.775.329,00)**	**80,62**	**(19.351.163.402,00)**
	SISA LEBIH PEMBIAYAAN ANGGARAN	**(17.373.623.806,89)**	**(14.007.775.329,00)**	**80,62**	**(19.351.163.402,00)**

DINAS TANAMAN PANGAN DAN HORTIKULTURA PROVINSI SULAWESI TENGAH

Kode Rekening	URAIAN	ANGGARAN	REALISASI 2025	% 2025	REALISASI 2024
1	2	3	4	5 = (4/3)*100	6
4	**PENDAPATAN DAERAH**	**1.530.300.000,00**	**1.142.719.620,00**	**74,67**	**1.270.377.764,00**
4.1	**PENDAPATAN ASLI DAERAH (PAD)**	**1.530.300.000,00**	**1.142.719.620,00**	**74,67**	**1.270.377.764,00**
4.1.02	Retribusi Daerah	1.150.000.000,00	917.219.620,00	79,75	986.277.764,00
4.1.02.02	Retribusi Jasa Usaha	1.150.000.000,00	917.219.620,00	79,75	986.277.764,00
4.1.04	Lain-lain PAD yang Sah	380.300.000,00	225.500.000,00	59,29	284.100.000,00
4.1.04.03	Hasil Pemanfaatan BMD yang Tidak Dipisahkan	380.300.000,00	225.500.000,00	59,29	284.100.000,00
	JUMLAH PENDAPATAN ASLI DAERAH	**1.530.300.000,00**	**1.142.719.620,00**	**74,67**	**1.270.377.764,00**
	JUMLAH PENDAPATAN	**1.530.300.000,00**	**1.142.719.620,00**	**74,67**	**1.270.377.764,00**
5	**BELANJA DAERAH**	**87.671.754.917,10**	**76.651.445.707,28**	**87,43**	**147.293.283.540,18**
5.1	**BELANJA OPERASI**	**86.248.199.657,10**	**75.676.412.484,28**	**87,74**	**138.184.080.146,00**
5.1.01	Belanja Pegawai	32.644.789.960,10	26.914.182.946,00	82,44	28.461.776.194,00
5.1.01.01	Belanja Gaji dan Tunjangan ASN	22.505.064.462,10	18.168.294.924,00	80,72	18.702.552.489,00
5.1.01.02	Belanja Tambahan Penghasilan ASN	10.139.725.498,00	8.745.888.022,00	86,25	9.266.524.705,00
5.1.01.03	Tambahan Penghasilan berdasarkan Pertimbangan Obje	0,00	0,00	0,00	492.699.000,00
5.1.02	Belanja Barang dan Jasa	53.603.409.697,00	48.762.229.538,28	90,96	109.602.303.952,00
5.1.02.01	Belanja Barang	38.125.347.277,00	36.052.354.747,00	94,56	85.592.838.149,00
5.1.02.02	Belanja Jasa	9.687.515.568,00	8.546.376.865,00	88,22	12.170.478.662,00
5.1.02.03	Belanja Pemeliharaan	1.579.294.052,00	1.449.961.684,28	91,81	1.612.819.378,00
5.1.02.04	Belanja Perjalanan Dinas	4.211.252.800,00	2.713.536.242,00	64,43	10.154.167.763,00
5.1.02.05	Belanja Uang dan/atau Jasa untuk Diberikan kepada Piha	0,00	0,00	0,00	72.000.000,00
5.1.06	Belanja Bantuan Sosial	0,00	0,00	0,00	120.000.000,00
5.1.06.01	Belanja Bantuan Sosial kepada Individu	0,00	0,00	0,00	120.000.000,00
	JUMLAH BELANJA OPERASI	**86.248.199.657,10**	**75.676.412.484,28**	**87,74**	**138.184.080.146,00**
5.2	**BELANJA MODAL**	**1.423.555.260,00**	**975.033.223,00**	**68,49**	**9.109.203.394,18**
5.2.02	Belanja Modal Peralatan dan Mesin	378.555.260,00	0,00	0,00	4.196.542.800,00
5.2.02.01	Belanja Modal Alat Besar	0,00	0,00	0,00	13.067.000,00
5.2.02.04	Belanja Modal Alat Pertanian	0,00	0,00	0,00	3.735.500.000,00
5.2.02.05	Belanja Modal Alat Kantor dan Rumah Tangga	33.528.960,00	0,00	0,00	308.275.800,00
5.2.02.10	Belanja Modal Komputer	345.026.300,00	0,00	0,00	139.700.000,00
5.2.03	Belanja Modal Gedung dan Bangunan	1.045.000.000,00	975.033.223,00	93,30	3.690.324.968,00
5.2.03.01	Belanja Modal Bangunan Gedung	0,00	0,00	0,00	3.325.324.423,00

Kode Rekening	URAIAN	ANGGARAN	REALISASI 2025	% 2025	REALISASI 2024
1	2	3	4	5 = (4/3)*100	6
5.2.03.04	Belanja Modal Tugu Titik Kontrol/Pasti	1.045.000.000,00	975.033.223,00	93,30	365.000.545,00
5.2.04	Belanja Modal Jalan, Jaringan, dan Irigasi	0,00	0,00	0,00	1.222.335.626,18
5.2.04.01	Belanja Modal Jalan dan Jembatan	0,00	0,00	0,00	864.335.626,18
5.2.04.02	Belanja Modal Bangunan Air	0,00	0,00	0,00	358.000.000,00
	JUMLAH BELANJA MODAL	**1.423.555.260,00**	**975.033.223,00**	**68,49**	**9.109.203.394,18**
	JUMLAH BELANJA	**87.671.754.917,10**	**76.651.445.707,28**	**87,43**	**147.293.283.540,18**
	SURPLUS/DEFISIT	**(86.141.454.917,10)**	**(75.508.726.087,28)**	**87,65**	**(146.022.905.776,18)**
	SISA LEBIH PEMBIAYAAN ANGGARAN	**(86.141.454.917,10)**	**(75.508.726.087,28)**	**87,65**	**(146.022.905.776,18)**

DINAS PERKEBUNAN DAN PETERNAKAN PROVINSI SULAWESI TENGAH

Kode Rekening	URAIAN	ANGGARAN	REALISASI 2025	% 2025	REALISASI 2024
1	2	3	4	5 = (4/3)*100	6
4	**PENDAPATAN DAERAH**	**2.659.308.000,00**	**1.751.171.100,00**	**65,85**	**1.468.602.669,00**
4.1	**PENDAPATAN ASLI DAERAH (PAD)**	**2.659.308.000,00**	**1.751.171.100,00**	**65,85**	**1.468.602.669,00**
4.1.02	Retribusi Daerah	2.659.308.000,00	1.751.171.100,00	65,85	1.408.666.050,00
4.1.02.02	Retribusi Jasa Usaha	2.659.308.000,00	1.751.171.100,00	65,85	1.408.666.050,00
4.1.04	Lain-lain PAD yang Sah	0,00	0,00	0,00	59.936.619,00
4.1.04.15	Pendapatan dari Pengembalian	0,00	0,00	0,00	59.936.619,00
	JUMLAH PENDAPATAN ASLI DAERAH	**2.659.308.000,00**	**1.751.171.100,00**	**65,85**	**1.468.602.669,00**
	JUMLAH PENDAPATAN	**2.659.308.000,00**	**1.751.171.100,00**	**65,85**	**1.468.602.669,00**
5	**BELANJA DAERAH**	**135.525.616.123,41**	**127.769.531.476,96**	**94,27**	**115.260.413.154,41**
5.1	**BELANJA OPERASI**	**135.048.642.019,41**	**127.297.216.486,96**	**94,26**	**113.528.149.984,26**
5.1.01	Belanja Pegawai	24.802.295.820,08	19.753.793.744,00	79,64	20.816.222.146,00
5.1.01.01	Belanja Gaji dan Tunjangan ASN	16.579.431.076,08	12.938.808.842,00	78,04	13.322.554.197,00
5.1.01.02	Belanja Tambahan Penghasilan ASN	8.222.864.744,00	6.814.984.902,00	82,87	6.694.099.949,00
5.1.01.03	Tambahan Penghasilan berdasarkan Pertimbangan Obje	0,00	0,00	0,00	799.568.000,00
5.1.02	Belanja Barang dan Jasa	110.246.346.199,33	107.543.422.742,96	97,54	92.711.927.838,26
5.1.02.01	Belanja Barang	94.912.630.145,98	93.477.261.266,00	98,48	74.524.875.368,00
5.1.02.02	Belanja Jasa	8.311.313.422,00	7.848.890.222,00	94,43	8.272.254.622,00
5.1.02.03	Belanja Pemeliharaan	1.356.224.081,35	1.345.615.763,96	99,21	1.749.265.546,26
5.1.02.04	Belanja Perjalanan Dinas	5.651.678.550,00	4.857.155.491,00	85,94	8.151.032.302,00
5.1.02.05	Belanja Uang dan/atau Jasa untuk Diberikan kepada Piha	14.500.000,00	14.500.000,00	100,00	14.500.000,00
	JUMLAH BELANJA OPERASI	**135.048.642.019,41**	**127.297.216.486,96**	**94,26**	**113.528.149.984,26**
5.2	**BELANJA MODAL**	**476.974.104,00**	**472.314.990,00**	**99,02**	**1.732.263.170,15**
5.2.02	Belanja Modal Peralatan dan Mesin	476.974.104,00	472.314.990,00	99,02	744.894.000,00
5.2.02.04	Belanja Modal Alat Pertanian	0,00	0,00	0,00	8.500.000,00
5.2.02.05	Belanja Modal Alat Kantor dan Rumah Tangga	29.787.004,00	28.817.820,00	96,74	123.915.000,00
5.2.02.06	Belanja Modal Alat Studio, Komunikasi, dan Pemancar	126.625.600,00	125.319.000,00	98,96	45.450.000,00
5.2.02.08	Belanja Modal Alat Laboratorium	83.033.000,00	81.950.190,00	98,69	204.674.000,00
5.2.02.10	Belanja Modal Komputer	237.528.500,00	236.227.980,00	99,45	362.355.000,00
5.2.03	Belanja Modal Gedung dan Bangunan	0,00	0,00	0,00	987.369.170,15
5.2.03.01	Belanja Modal Bangunan Gedung	0,00	0,00	0,00	987.369.170,15
	JUMLAH BELANJA MODAL	**476.974.104,00**	**472.314.990,00**	**99,02**	**1.732.263.170,15**
	JUMLAH BELANJA	**135.525.616.123,41**	**127.769.531.476,96**	**94,27**	**115.260.413.154,41**
	SURPLUS/DEFISIT	**(132.866.308.123,41)**	**(126.018.360.376,96)**	**94,84**	**(113.791.810.485,41)**
	SISA LEBIH PEMBIAYAAN ANGGARAN	**(132.866.308.123,41)**	**(126.018.360.376,96)**	**94,84**	**(113.791.810.485,41)**

DINAS KEHUTANAN PROVINSI SULAWESI TENGAH

Kode Rekening	URAIAN	ANGGARAN	REALISASI 2025	% 2025	REALISASI 2024
1	2	3	4	5 = (4/3)*100	6
4	**PENDAPATAN DAERAH**	**275.840.000,00**	**150.215.000,00**	**54,45**	**130.240.000,00**
4.1	**PENDAPATAN ASLI DAERAH (PAD)**	**275.840.000,00**	**150.215.000,00**	**54,45**	**130.240.000,00**
4.1.02	Retribusi Daerah	8.000.000,00	8.455.000,00	105,68	5.540.000,00
4.1.02.02	Retribusi Jasa Usaha	8.000.000,00	8.455.000,00	105,68	5.540.000,00
4.1.04	Lain-lain PAD yang Sah	267.840.000,00	141.760.000,00	52,92	124.700.000,00
4.1.04.03	Hasil Pemanfaatan BMD yang Tidak Dipisahkan	267.840.000,00	141.760.000,00	52,92	124.700.000,00
	JUMLAH PENDAPATAN ASLI DAERAH	**275.840.000,00**	**150.215.000,00**	**54,45**	**130.240.000,00**
	JUMLAH PENDAPATAN	**275.840.000,00**	**150.215.000,00**	**54,45**	**130.240.000,00**
5	**BELANJA DAERAH**	**76.942.181.143,41**	**64.839.344.490,62**	**84,27**	**85.141.237.517,00**
5.1	**BELANJA OPERASI**	**74.927.934.473,41**	**64.335.553.527,62**	**85,86**	**82.066.622.079,00**
5.1.01	Belanja Pegawai	55.791.497.523,94	47.748.177.860,00	85,58	46.253.858.840,00
5.1.01.01	Belanja Gaji dan Tunjangan ASN	37.638.322.023,94	32.028.638.780,00	85,09	30.135.031.822,00
5.1.01.02	Belanja Tambahan Penghasilan ASN	18.153.175.500,00	15.719.539.080,00	86,59	15.111.357.018,00
5.1.01.03	Tambahan Penghasilan berdasarkan Pertimbangan Obje	0,00	0,00	0,00	1.007.470.000,00
5.1.02	Belanja Barang dan Jasa	19.136.436.949,47	16.587.375.667,62	86,67	35.812.763.239,00
5.1.02.01	Belanja Barang	8.258.391.275,62	7.207.288.539,62	87,27	22.028.528.376,00
5.1.02.02	Belanja Jasa	7.254.318.355,05	6.855.654.759,00	94,50	7.234.962.322,00
5.1.02.03	Belanja Pemeliharaan	1.404.813.796,80	1.044.775.294,00	74,37	1.430.337.641,00
5.1.02.04	Belanja Perjalanan Dinas	2.218.913.522,00	1.479.657.075,00	66,68	5.118.934.900,00
	JUMLAH BELANJA OPERASI	**74.927.934.473,41**	**64.335.553.527,62**	**85,86**	**82.066.622.079,00**

Kode Rekening	URAIAN	ANGGARAN	REALISASI 2025	% 2025	REALISASI 2024
1	2	3	4	5 = (4/3)*100	6
5.2	**BELANJA MODAL**	**2.014.246.670,00**	**503.790.963,00**	**25,01**	**3.074.615.438,00**
5.2.02	Belanja Modal Peralatan dan Mesin	1.793.486.090,00	503.790.963,00	28,09	2.945.359.000,00
5.2.02.01	Belanja Modal Alat Besar	0,00	0,00	0,00	8.680.000,00
5.2.02.02	Belanja Modal Alat Angkutan	0,00	0,00	0,00	1.332.988.000,00
5.2.02.05	Belanja Modal Alat Kantor dan Rumah Tangga	698.563.160,00	138.832.759,00	19,87	521.094.000,00
5.2.02.06	Belanja Modal Alat Studio, Komunikasi, dan Pemancar	184.480.140,00	37.768.305,00	20,47	52.996.000,00
5.2.02.10	Belanja Modal Komputer	884.622.790,00	301.686.900,00	34,10	1.029.601.000,00
5.2.02.11	Belanja Modal Alat Eksplorasi	25.820.000,00	25.502.999,00	98,77	0,00
5.2.03	Belanja Modal Gedung dan Bangunan	220.760.580,00	0,00	0,00	129.256.438,00
5.2.03.01	Belanja Modal Bangunan Gedung	220.760.580,00	0,00	0,00	0,00
5.2.03.04	Belanja Modal Tugu Titik Kontrol/Pasti	0,00	0,00	0,00	129.256.438,00
	JUMLAH BELANJA MODAL	**2.014.246.670,00**	**503.790.963,00**	**25,01**	**3.074.615.438,00**
	JUMLAH BELANJA	**76.942.181.143,41**	**64.839.344.490,62**	**84,27**	**85.141.237.517,00**
	SURPLUS/DEFISIT	**(76.666.341.143,41)**	**(64.689.129.490,62)**	**84,37**	**(85.010.997.517,00)**
	SISA LEBIH PEMBIAYAAN ANGGARAN	**(76.666.341.143,41)**	**(64.689.129.490,62)**	**84,37**	**(85.010.997.517,00)**

DINAS ENERGI DAN SUMBER DAYA MINERAL PROVINSI SULAWESI TENGAH

Kode Rekening	URAIAN	ANGGARAN	REALISASI 2025	% 2025	REALISASI 2024
1	2	3	4	5 = (4/3)*100	6
4	**PENDAPATAN DAERAH**	**150.000.000,00**	**4.845.000,00**	**3,23**	**0,00**
4.1	**PENDAPATAN ASLI DAERAH (PAD)**	**150.000.000,00**	**4.845.000,00**	**3,23**	**0,00**
4.1.02	Retribusi Daerah	150.000.000,00	4.845.000,00	3,23	0,00
4.1.02.02	Retribusi Jasa Usaha	150.000.000,00	4.845.000,00	3,23	0,00
	JUMLAH PENDAPATAN ASLI DAERAH	**150.000.000,00**	**4.845.000,00**	**3,23**	**0,00**
	JUMLAH PENDAPATAN	**150.000.000,00**	**4.845.000,00**	**3,23**	**0,00**
5	**BELANJA DAERAH**	**48.462.611.844,33**	**45.079.368.693,00**	**93,01**	**28.322.909.914,00**
5.1	**BELANJA OPERASI**	**47.789.815.094,33**	**44.424.421.905,00**	**92,95**	**27.705.268.914,00**
5.1.01	Belanja Pegawai	12.271.945.439,33	11.041.744.795,00	89,97	10.823.243.665,00
5.1.01.01	Belanja Gaji dan Tunjangan ASN	7.300.471.913,41	6.858.468.821,00	93,94	6.450.290.464,00
5.1.01.02	Belanja Tambahan Penghasilan ASN	4.971.473.525,92	4.183.275.974,00	84,14	4.000.003.201,00
5.1.01.03	Tambahan Penghasilan berdasarkan Pertimbangan Obje	0,00	0,00	0,00	372.950.000,00
5.1.02	Belanja Barang dan Jasa	8.326.900.059,00	6.633.717.141,00	79,66	8.778.515.249,00
5.1.02.01	Belanja Barang	1.376.711.059,00	1.006.761.257,00	73,12	1.645.951.143,00
5.1.02.02	Belanja Jasa	3.098.534.500,00	2.874.092.963,00	92,75	2.360.353.321,00
5.1.02.03	Belanja Pemeliharaan	275.738.000,00	263.640.976,00	95,61	344.273.843,00
5.1.02.04	Belanja Perjalanan Dinas	3.575.916.500,00	2.489.221.945,00	69,61	4.427.936.942,00
5.1.05	Belanja Hibah	24.869.680.875,00	24.452.431.630,00	98,32	4.620.050.000,00
5.1.05.05	Belanja Hibah kepada Badan, Lembaga, Organisasi Kema	24.869.680.875,00	24.452.431.630,00	98,32	4.620.050.000,00
5.1.06	Belanja Bantuan Sosial	2.321.288.721,00	2.296.528.339,00	98,93	3.483.460.000,00
5.1.06.02	Belanja Bantuan Sosial kepada Keluarga	2.321.288.721,00	2.296.528.339,00	98,93	3.483.460.000,00
	JUMLAH BELANJA OPERASI	**47.789.815.094,33**	**44.424.421.905,00**	**92,95**	**27.705.268.914,00**
5.2	**BELANJA MODAL**	**672.796.750,00**	**654.946.788,00**	**97,34**	**617.641.000,00**
5.2.02	Belanja Modal Peralatan dan Mesin	512.796.750,00	496.308.750,00	96,78	617.641.000,00
5.2.02.02	Belanja Modal Alat Angkutan	0,00	0,00	0,00	117.130.000,00
5.2.02.05	Belanja Modal Alat Kantor dan Rumah Tangga	152.176.350,00	149.655.750,00	98,34	71.236.000,00
5.2.02.06	Belanja Modal Alat Studio, Komunikasi, dan Pemancar	3.903.400,00	0,00	0,00	19.700.000,00
5.2.02.10	Belanja Modal Komputer	356.717.000,00	346.653.000,00	97,17	409.575.000,00
5.2.03	Belanja Modal Gedung dan Bangunan	160.000.000,00	158.638.038,00	99,14	0,00
5.2.03.01	Belanja Modal Bangunan Gedung	160.000.000,00	158.638.038,00	99,14	0,00
	JUMLAH BELANJA MODAL	**672.796.750,00**	**654.946.788,00**	**97,34**	**617.641.000,00**
	JUMLAH BELANJA	**48.462.611.844,33**	**45.079.368.693,00**	**93,01**	**28.322.909.914,00**
	SURPLUS/DEFISIT	**(48.312.611.844,33)**	**(45.074.523.693,00)**	**93,29**	**(28.322.909.914,00)**
	SISA LEBIH PEMBIAYAAN ANGGARAN	**(48.312.611.844,33)**	**(45.074.523.693,00)**	**93,29**	**(28.322.909.914,00)**

DINAS PERINDUSTRIAN DAN PERDAGANGAN PROVINSI SULAWESI TENGAH

Kode Rekening	URAIAN	ANGGARAN	REALISASI 2025	% 2025	REALISASI 2024
1	2	3	4	5 = (4/3)*100	6
4	**PENDAPATAN DAERAH**	**218.500.000,00**	**204.239.950,00**	**93,47**	**208.907.750,00**
4.1	**PENDAPATAN ASLI DAERAH (PAD)**	**218.500.000,00**	**204.239.950,00**	**93,47**	**208.907.750,00**
4.1.02	Retribusi Daerah	173.500.000,00	186.239.950,00	107,34	190.907.750,00
4.1.02.02	Retribusi Jasa Usaha	173.500.000,00	186.239.950,00	107,34	190.907.750,00
4.1.04	Lain-lain PAD yang Sah	45.000.000,00	18.000.000,00	40,00	18.000.000,00
4.1.04.03	Hasil Pemanfaatan BMD yang Tidak Dipisahkan	45.000.000,00	18.000.000,00	40,00	18.000.000,00
	JUMLAH PENDAPATAN ASLI DAERAH	**218.500.000,00**	**204.239.950,00**	**93,47**	**208.907.750,00**
	JUMLAH PENDAPATAN	**218.500.000,00**	**204.239.950,00**	**93,47**	**208.907.750,00**
5	**BELANJA DAERAH**	**38.657.951.981,30**	**33.878.850.789,00**	**87,63**	**28.695.839.348,00**
5.1	**BELANJA OPERASI**	**32.049.110.105,30**	**27.509.114.342,00**	**85,83**	**26.336.973.348,00**
5.1.01	Belanja Pegawai	15.389.417.000,30	12.238.154.912,00	79,52	10.655.829.859,00
5.1.01.01	Belanja Gaji dan Tunjangan ASN	10.037.911.427,34	8.426.375.200,00	83,94	6.361.190.404,00

Kode Rekening	URAIAN	ANGGARAN	REALISASI 2025	% 2025	REALISASI 2024
1	2	3	4	5 = (4/3)*100	6
5.1.01.02	Belanja Tambahan Penghasilan ASN	5.351.505.572,96	3.811.779.712,00	71,22	3.812.959.455,00
5.1.01.03	Tambahan Penghasilan berdasarkan Pertimbangan Obje	0,00	0,00	0,00	481.680.000,00
5.1.02	Belanja Barang dan Jasa	15.859.693.105,00	14.470.959.430,00	91,24	14.881.143.489,00
5.1.02.01	Belanja Barang	4.645.162.835,00	4.292.976.089,00	92,41	4.051.890.814,00
5.1.02.02	Belanja Jasa	6.457.258.478,00	6.014.977.485,00	93,15	5.609.779.576,00
5.1.02.03	Belanja Pemeliharaan	649.119.792,00	612.614.018,00	94,37	1.052.149.946,00
5.1.02.04	Belanja Perjalanan Dinas	4.108.152.000,00	3.550.391.838,00	86,42	4.167.323.153,00
5.1.05	Belanja Hibah	800.000.000,00	800.000.000,00	100,00	800.000.000,00
5.1.05.05	Belanja Hibah kepada Badan, Lembaga, Organisasi Kema	800.000.000,00	800.000.000,00	100,00	800.000.000,00
	JUMLAH BELANJA OPERASI	**32.049.110.105,30**	**27.509.114.342,00**	**85,83**	**26.336.973.348,00**
5.2	**BELANJA MODAL**	**6.608.841.876,00**	**6.369.736.447,00**	**96,38**	**2.358.866.000,00**
5.2.02	Belanja Modal Peralatan dan Mesin	6.608.841.876,00	6.369.736.447,00	96,38	2.358.866.000,00
5.2.02.02	Belanja Modal Alat Angkutan	0,00	0,00	0,00	42.200.000,00
5.2.02.03	Belanja Modal Alat Bengkel dan Alat Ukur	0,00	0,00	0,00	767.145.000,00
5.2.02.05	Belanja Modal Alat Kantor dan Rumah Tangga	100.876.550,00	97.818.500,00	96,96	10.150.000,00
5.2.02.06	Belanja Modal Alat Studio, Komunikasi, dan Pemancar	31.144.600,00	30.402.900,00	97,61	40.100.000,00
5.2.02.08	Belanja Modal Alat Laboratorium	6.311.368.426,00	6.083.506.547,00	96,38	1.263.571.000,00
5.2.02.10	Belanja Modal Komputer	165.452.300,00	158.008.500,00	95,50	235.700.000,00
	JUMLAH BELANJA MODAL	**6.608.841.876,00**	**6.369.736.447,00**	**96,38**	**2.358.866.000,00**
	JUMLAH BELANJA	**38.657.951.981,30**	**33.878.850.789,00**	**87,63**	**28.695.839.348,00**
	SURPLUS/DEFISIT	**(38.439.451.981,30)**	**(33.674.610.839,00)**	**87,60**	**(28.486.931.598,00)**
	SISA LEBIH PEMBIAYAAN ANGGARAN	**(38.439.451.981,30)**	**(33.674.610.839,00)**	**87,60**	**(28.486.931.598,00)**

SEKRETARIAT DAERAH SULAWESI TENGAH

Kode Rekening	URAIAN	ANGGARAN	REALISASI 2025	% 2025	REALISASI 2024
1	2	3	4	5 = (4/3)*100	6
4	**PENDAPATAN DAERAH**	**158.750.000,00**	**96.013.592,00**	**60,48**	**69.152.400,00**
4.1	**PENDAPATAN ASLI DAERAH (PAD)**	**158.750.000,00**	**96.013.592,00**	**60,48**	**69.152.400,00**
4.1.02	Retribusi Daerah	28.750.000,00	17.500.000,00	60,86	32.550.000,00
4.1.02.02	Retribusi Jasa Usaha	28.750.000,00	17.500.000,00	60,86	32.550.000,00
4.1.04	Lain-lain PAD yang Sah	130.000.000,00	78.513.592,00	60,39	36.602.400,00
4.1.04.03	Hasil Pemanfaatan BMD yang Tidak Dipisahkan	130.000.000,00	78.513.592,00	60,39	36.602.400,00
	JUMLAH PENDAPATAN ASLI DAERAH	**158.750.000,00**	**96.013.592,00**	**60,48**	**69.152.400,00**
	JUMLAH PENDAPATAN	**158.750.000,00**	**96.013.592,00**	**60,48**	**69.152.400,00**
5	**BELANJA DAERAH**	**499.744.822.515,09**	**298.423.456.769,00**	**59,71**	**202.719.993.262,00**
5.1	**BELANJA OPERASI**	**478.879.673.719,47**	**277.788.956.737,00**	**58,00**	**195.251.338.852,00**
5.1.01	Belanja Pegawai	70.662.101.971,47	61.457.459.651,00	86,97	59.497.179.652,00
5.1.01.01	Belanja Gaji dan Tunjangan ASN	39.182.283.996,09	32.677.081.307,00	83,39	30.259.138.863,00
5.1.01.02	Belanja Tambahan Penghasilan ASN	27.308.659.728,50	25.365.927.214,00	92,88	24.092.678.943,00
5.1.01.03	Tambahan Penghasilan berdasarkan Pertimbangan Obje	0,00	0,00	0,00	1.569.380.000,00
5.1.01.05	Belanja Gaji dan Tunjangan KDH/WKDH	364.439.981,99	224.428.986,00	61,58	228.490.181,00
5.1.01.06	Belanja Penerimaan Lainnya Pimpinan DPRD serta KDH/	3.806.718.264,89	3.190.022.144,00	83,79	3.347.491.665,00
5.1.02	Belanja Barang dan Jasa	373.569.324.323,00	183.694.073.449,00	49,17	97.789.269.050,00
5.1.02.01	Belanja Barang	36.606.179.625,00	35.301.073.894,00	96,43	24.100.223.219,00
5.1.02.02	Belanja Jasa	47.695.742.026,00	42.845.763.303,00	89,83	36.191.933.900,00
5.1.02.03	Belanja Pemeliharaan	5.418.140.000,00	5.318.589.982,00	98,16	6.792.575.467,00
5.1.02.04	Belanja Perjalanan Dinas	17.711.254.700,00	15.562.365.910,00	87,86	30.624.536.464,00
5.1.02.05	Belanja Uang dan/atau Jasa untuk Diberikan kepada Piha	266.138.007.972,00	84.666.280.360,00	31,81	80.000.000,00
5.1.05	Belanja Hibah	34.648.247.425,00	32.637.423.637,00	94,19	37.964.890.150,00
5.1.05.05	Belanja Hibah kepada Badan, Lembaga, Organisasi Kema	34.648.247.425,00	32.637.423.637,00	94,19	37.964.890.150,00
	JUMLAH BELANJA OPERASI	**478.879.673.719,47**	**277.788.956.737,00**	**58,00**	**195.251.338.852,00**
5.2	**BELANJA MODAL**	**20.865.148.795,62**	**20.634.500.032,00**	**98,89**	**7.468.654.410,00**
5.2.02	Belanja Modal Peralatan dan Mesin	15.959.908.270,00	15.737.053.072,00	98,60	6.120.201.410,00
5.2.02.01	Belanja Modal Alat Besar	14.252.000,00	14.097.000,00	98,91	7.350.000,00
5.2.02.02	Belanja Modal Alat Angkutan	638.495.100,00	621.022.200,00	97,26	1.084.652.000,00
5.2.02.05	Belanja Modal Alat Kantor dan Rumah Tangga	7.914.120.280,00	7.756.885.949,00	98,01	2.065.213.850,00
5.2.02.06	Belanja Modal Alat Studio, Komunikasi, dan Pemancar	5.140.942.320,00	5.105.005.052,96	99,30	599.341.600,00
5.2.02.10	Belanja Modal Komputer	2.226.197.500,00	2.218.008.145,04	99,63	2.326.843.460,00
5.2.02.11	Belanja Modal Alat Eksplorasi	12.910.000,00	9.043.725,00	70,05	18.090.000,00
5.2.02.18	Belanja Modal Rambu-Rambu	0,00	0,00	0,00	18.710.500,00
5.2.02.19	Belanja Modal Peralatan Olahraga	12.991.070,00	12.991.000,00	99,99	0,00
5.2.03	Belanja Modal Gedung dan Bangunan	4.857.904.525,62	4.850.999.010,00	99,85	1.060.692.000,00
5.2.03.01	Belanja Modal Bangunan Gedung	4.857.904.525,62	4.850.999.010,00	99,85	1.060.692.000,00
5.2.04	Belanja Modal Jalan, Jaringan, dan Irigasi	0,00	0,00	0,00	287.761.000,00
5.2.04.04	Belanja Modal Jaringan	0,00	0,00	0,00	287.761.000,00
5.2.06	Belanja Modal Aset Lainnya	47.336.000,00	46.447.950,00	98,12	0,00
5.2.06.01	Belanja Modal Aset Lainnya-Aset Tidak Berwujud	47.336.000,00	46.447.950,00	98,12	0,00
	JUMLAH BELANJA MODAL	**20.865.148.795,62**	**20.634.500.032,00**	**98,89**	**7.468.654.410,00**
	JUMLAH BELANJA	**499.744.822.515,09**	**298.423.456.769,00**	**59,71**	**202.719.993.262,00**
	SURPLUS/DEFISIT	**(499.586.072.515,09)**	**(298.327.443.177,00)**	**59,71**	**(202.650.840.862,00)**
	SISA LEBIH PEMBIAYAAN ANGGARAN	**(499.586.072.515,09)**	**(298.327.443.177,00)**	**59,71**	**(202.650.840.862,00)**

Kode Rekening	URAIAN	ANGGARAN	REALISASI 2025	% 2025	REALISASI 2024
1	2	3	4	5 = (4/3)*100	6

SEKRETARIAT DPRD PROVINSI SULAWESI TENGAH

Kode Rekening	URAIAN	ANGGARAN	REALISASI 2025	% 2025	REALISASI 2024
1	2	3	4	5 = (4/3)*100	6
5	**BELANJA DAERAH**	**185.261.786.195,80**	**169.719.645.928,00**	**91,61**	**188.840.141.901,00**
5.1	**BELANJA OPERASI**	**167.223.208.280,00**	**152.328.848.918,00**	**91,09**	**172.114.171.541,00**
5.1.01	Belanja Pegawai	57.150.013.871,00	48.202.296.920,00	84,34	41.608.258.533,00
5.1.01.01	Belanja Gaji dan Tunjangan ASN	7.202.138.485,00	6.922.983.876,00	96,12	6.297.321.428,00
5.1.01.02	Belanja Tambahan Penghasilan ASN	4.836.137.924,00	3.647.634.802,00	75,42	3.394.025.152,00
5.1.01.03	Tambahan Penghasilan berdasarkan Pertimbangan Obje	0,00	0,00	0,00	377.060.000,00
5.1.01.04	Belanja Gaji dan Tunjangan DPRD	44.751.737.462,00	37.271.678.242,00	83,28	31.179.851.953,00
5.1.01.06	Belanja Penerimaan Lainnya Pimpinan DPRD serta KDH/	360.000.000,00	360.000.000,00	100,00	360.000.000,00
5.1.02	Belanja Barang dan Jasa	110.073.194.409,00	104.126.551.998,00	94,59	130.505.913.008,00
5.1.02.01	Belanja Barang	26.323.475.392,00	25.409.071.185,00	96,52	23.784.525.553,00
5.1.02.02	Belanja Jasa	26.066.639.604,00	24.119.693.073,00	92,53	22.479.368.372,00
5.1.02.03	Belanja Pemeliharaan	10.076.702.413,00	9.593.174.121,00	95,20	22.591.034.249,00
5.1.02.04	Belanja Perjalanan Dinas	47.606.377.000,00	45.004.613.619,00	94,53	61.650.984.834,00
	JUMLAH BELANJA OPERASI	**167.223.208.280,00**	**152.328.848.918,00**	**91,09**	**172.114.171.541,00**
5.2	**BELANJA MODAL**	**18.038.577.915,80**	**17.390.797.010,00**	**96,40**	**16.725.970.360,00**
5.2.02	Belanja Modal Peralatan dan Mesin	17.172.379.287,72	16.787.981.010,00	97,76	15.974.063.000,00
5.2.02.02	Belanja Modal Alat Angkutan	5.530.267.193,00	5.273.475.001,00	95,35	3.254.380.000,00
5.2.02.05	Belanja Modal Alat Kantor dan Rumah Tangga	8.220.842.302,20	8.130.428.040,00	98,90	10.332.398.000,00
5.2.02.06	Belanja Modal Alat Studio, Komunikasi, dan Pemancar	740.371.945,02	735.858.000,00	99,39	746.675.000,00
5.2.02.10	Belanja Modal Komputer	2.393.337.462,50	2.361.074.969,00	98,65	1.640.610.000,00
5.2.02.18	Belanja Modal Rambu-Rambu	185.823.335,00	185.725.000,00	99,94	0,00
5.2.02.19	Belanja Modal Peralatan Olahraga	101.737.050,00	101.420.000,00	99,68	0,00
5.2.03	Belanja Modal Gedung dan Bangunan	666.465.328,08	427.166.000,00	64,09	738.907.360,00
5.2.03.01	Belanja Modal Bangunan Gedung	666.465.328,08	427.166.000,00	64,09	738.907.360,00
5.2.05	Belanja Modal Aset Tetap Lainnya	0,00	0,00	0,00	13.000.000,00
5.2.05.02	Belanja Modal Barang Bercorak Kesenian/Kebudayaan/C	0,00	0,00	0,00	13.000.000,00
5.2.06	Belanja Modal Aset Lainnya	199.733.300,00	175.650.000,00	87,94	0,00
5.2.06.01	Belanja Modal Aset Lainnya-Aset Tidak Berwujud	199.733.300,00	175.650.000,00	87,94	0,00
	JUMLAH BELANJA MODAL	**18.038.577.915,80**	**17.390.797.010,00**	**96,40**	**16.725.970.360,00**
	JUMLAH BELANJA	**185.261.786.195,80**	**169.719.645.928,00**	**91,61**	**188.840.141.901,00**
	SURPLUS/DEFISIT	**(185.261.786.195,80)**	**(169.719.645.928,00)**	**91,61**	**(188.840.141.901,00)**
	SISA LEBIH PEMBIAYAAN ANGGARAN	**(185.261.786.195,80)**	**(169.719.645.928,00)**	**91,61**	**(188.840.141.901,00)**

BADAN PERENCANAAN PEMBANGUNAN DAERAH PROVINSI SULAWESI TENGAH

Kode Rekening	URAIAN	ANGGARAN	REALISASI 2025	% 2025	REALISASI 2024
1	2	3	4	5 = (4/3)*100	6
4	**PENDAPATAN DAERAH**	**0,00**	**11.774.000,00**	**0,00**	**0,00**
4.1	**PENDAPATAN ASLI DAERAH (PAD)**	**0,00**	**11.774.000,00**	**0,00**	**0,00**
4.1.04	Lain-lain PAD yang Sah	0,00	11.774.000,00	0,00	0,00
4.1.04.03	Hasil Pemanfaatan BMD yang Tidak Dipisahkan	0,00	11.774.000,00	0,00	0,00
	JUMLAH PENDAPATAN ASLI DAERAH	**0,00**	**11.774.000,00**	**0,00**	**0,00**
	JUMLAH PENDAPATAN	**0,00**	**11.774.000,00**	**0,00**	**0,00**
5	**BELANJA DAERAH**	**36.013.257.345,68**	**33.777.030.054,05**	**93,79**	**49.173.604.819,69**
5.1	**BELANJA OPERASI**	**35.362.748.315,68**	**33.149.906.950,25**	**93,74**	**45.117.437.019,69**
5.1.01	Belanja Pegawai	16.760.726.066,68	15.590.498.141,00	93,01	15.735.756.187,00
5.1.01.01	Belanja Gaji dan Tunjangan ASN	10.967.489.242,39	9.798.699.298,00	89,34	9.730.300.242,00
5.1.01.02	Belanja Tambahan Penghasilan ASN	5.793.236.824,29	5.791.798.843,00	99,97	5.745.295.945,00
5.1.01.03	Tambahan Penghasilan berdasarkan Pertimbangan Obje	0,00	0,00	0,00	260.160.000,00
5.1.02	Belanja Barang dan Jasa	18.602.022.249,00	17.559.408.809,25	94,39	29.381.680.832,69
5.1.02.01	Belanja Barang	5.714.862.697,00	5.597.939.435,00	97,95	10.009.061.608,00
5.1.02.02	Belanja Jasa	6.412.876.252,00	5.863.981.784,00	91,44	5.890.573.923,00
5.1.02.03	Belanja Pemeliharaan	731.742.300,00	703.873.478,25	96,19	1.163.746.950,69
5.1.02.04	Belanja Perjalanan Dinas	4.202.541.000,00	3.853.634.112,00	91,69	10.815.298.351,00
5.1.02.05	Belanja Uang dan/atau Jasa untuk Diberikan kepada Piha	1.540.000.000,00	1.539.980.000,00	99,99	1.503.000.000,00
	JUMLAH BELANJA OPERASI	**35.362.748.315,68**	**33.149.906.950,25**	**93,74**	**45.117.437.019,69**
5.2	**BELANJA MODAL**	**650.509.030,00**	**627.123.103,80**	**96,40**	**4.056.167.800,00**
5.2.02	Belanja Modal Peralatan dan Mesin	624.661.700,00	601.386.999,00	96,27	4.056.167.800,00
5.2.02.01	Belanja Modal Alat Besar	71.219.000,00	66.755.400,00	93,73	0,00
5.2.02.02	Belanja Modal Alat Angkutan	0,00	0,00	0,00	125.800.000,00
5.2.02.05	Belanja Modal Alat Kantor dan Rumah Tangga	375.890.100,00	366.652.250,00	97,54	2.623.251.500,00
5.2.02.06	Belanja Modal Alat Studio, Komunikasi, dan Pemancar	27.988.000,00	27.969.499,00	99,93	403.936.300,00
5.2.02.10	Belanja Modal Komputer	149.564.600,00	140.009.850,00	93,61	903.180.000,00
5.2.04	Belanja Modal Jalan, Jaringan, dan Irigasi	25.847.330,00	25.736.104,80	99,56	0,00
5.2.04.01	Belanja Modal Jalan dan Jembatan	25.847.330,00	25.736.104,80	99,56	0,00
	JUMLAH BELANJA MODAL	**650.509.030,00**	**627.123.103,80**	**96,40**	**4.056.167.800,00**
	JUMLAH BELANJA	**36.013.257.345,68**	**33.777.030.054,05**	**93,79**	**49.173.604.819,69**
	SURPLUS/DEFISIT	**(36.013.257.345,68)**	**(33.765.256.054,05)**	**93,75**	**(49.173.604.819,69)**
	SISA LEBIH PEMBIAYAAN ANGGARAN	**(36.013.257.345,68)**	**(33.765.256.054,05)**	**93,75**	**(49.173.604.819,69)**

Kode Rekening	URAIAN	ANGGARAN	REALISASI 2025	% 2025	REALISASI 2024
1	2	3	4	5 = (4/3)*100	6

BADAN PENDAPATAN DAERAH PROVINSI SULAWESI TENGAH

Kode Rekening	URAIAN	ANGGARAN	REALISASI 2025	% 2025	REALISASI 2024
1	2	3	4	5 = (4/3)*100	6
4	**PENDAPATAN DAERAH**	**2.080.577.563.200,00**	**1.706.786.116.264,73**	**82,03**	**1.791.009.260.522,46**
4.1	**PENDAPATAN ASLI DAERAH (PAD)**	**2.080.577.563.200,00**	**1.706.786.116.264,73**	**82,03**	**1.791.009.260.522,46**
4.1.01	Pajak Daerah	2.080.500.000.000,00	1.701.579.449.512,73	81,78	1.774.182.144.129,46
4.1.01.01	Pajak Kendaraan Bermotor (PKB)	248.000.000.000,00	243.050.339.517,00	98,00	374.490.975.245,00
4.1.01.02	Bea Balik Nama Kendaraan Bermotor (BBNKB)	225.000.000.000,00	239.927.424.955,00	106,63	439.271.951.400,00
4.1.01.03	Pajak Bahan Bakar Kendaraan Bermotor (PBBKB)	1.098.500.000.000,00	803.979.185.745,81	73,18	644.103.847.018,00
4.1.01.04	Pajak Air Permukaan	183.500.000.000,00	121.567.061.547,72	66,24	78.479.892.279,46
4.1.01.05	Pajak Rokok	259.000.000.000,00	249.363.522.540,00	96,27	237.835.478.187,00
4.1.01.17	Pajak Alat Berat	5.000.000.000,00	11.364.038.478,00	227,28	0,00
4.1.01.18	Opsen Pajak Mineral Bukan Logam dan Batuan (MBLB	61.500.000.000,00	32.327.876.729,20	52,56	0,00
4.1.04	Lain-lain PAD yang Sah	77.563.200,00	5.206.666.752,00	6.712,80	16.827.116.393,00
4.1.04.03	Hasil Pemanfaatan BMD yang Tidak Dipisahkan	77.563.200,00	43.600.000,00	56,21	77.563.200,00
4.1.04.12	Pendapatan Denda Pajak Daerah	0,00	5.163.066.752,00	0,00	16.749.553.193,00
	JUMLAH PENDAPATAN ASLI DAERAH	**2.080.577.563.200,00**	**1.706.786.116.264,73**	**82,03**	**1.791.009.260.522,46**
	JUMLAH PENDAPATAN	**2.080.577.563.200,00**	**1.706.786.116.264,73**	**82,03**	**1.791.009.260.522,46**
5	**BELANJA DAERAH**	**117.212.094.460,51**	**107.684.963.809,00**	**91,87**	**110.015.853.690,00**
5.1	**BELANJA OPERASI**	**111.339.231.070,43**	**101.905.701.106,00**	**91,52**	**101.456.974.660,00**
5.1.01	Belanja Pegawai	73.046.365.205,64	67.126.643.014,00	91,89	62.191.654.265,00
5.1.01.01	Belanja Gaji dan Tunjangan ASN	21.184.114.053,64	16.622.790.622,00	78,46	16.873.150.928,00
5.1.01.02	Belanja Tambahan Penghasilan ASN	51.862.251.152,00	50.503.852.392,00	97,38	8.911.943.337,00
5.1.01.03	Tambahan Penghasilan berdasarkan Pertimbangan Ob	0,00	0,00	0,00	36.406.560.000,00
5.1.02	Belanja Barang dan Jasa	38.292.865.864,79	34.779.058.092,00	90,82	39.265.320.395,00
5.1.02.01	Belanja Barang	5.900.775.236,93	5.369.419.738,00	90,99	4.832.875.480,00
5.1.02.02	Belanja Jasa	16.456.766.447,87	14.739.614.403,00	89,56	15.344.168.537,00
5.1.02.03	Belanja Pemeliharaan	6.118.118.359,00	5.986.785.264,00	97,85	4.093.352.550,00
5.1.02.04	Belanja Perjalanan Dinas	9.817.205.820,99	8.683.238.687,00	88,44	14.994.923.828,00
	JUMLAH BELANJA OPERASI	**111.339.231.070,43**	**101.905.701.106,00**	**91,52**	**101.456.974.660,00**
5.2	**BELANJA MODAL**	**5.872.863.390,08**	**5.779.262.703,00**	**98,40**	**8.558.879.030,00**
5.2.02	Belanja Modal Peralatan dan Mesin	4.713.863.390,08	4.624.142.703,00	98,09	6.491.879.030,00
5.2.02.02	Belanja Modal Alat Angkutan	0,00	0,00	0,00	1.504.566.350,00
5.2.02.03	Belanja Modal Alat Bengkel dan Alat Ukur	2.000.000.000,00	1.994.115.000,00	99,70	1.499.200.000,00
5.2.02.05	Belanja Modal Alat Kantor dan Rumah Tangga	576.038.300,00	568.972.500,00	98,77	992.575.000,00
5.2.02.06	Belanja Modal Alat Studio, Komunikasi, dan Pemancar	12.500.000,00	12.432.000,00	99,45	1.097.690.000,00
5.2.02.10	Belanja Modal Komputer	2.125.325.090,08	2.048.623.203,00	96,39	1.397.847.680,00
5.2.03	Belanja Modal Gedung dan Bangunan	1.159.000.000,00	1.155.120.000,00	99,66	1.971.540.000,00
5.2.03.01	Belanja Modal Bangunan Gedung	1.159.000.000,00	1.155.120.000,00	99,66	1.971.540.000,00
5.2.05	Belanja Modal Aset Tetap Lainnya	0,00	0,00	0,00	95.460.000,00
5.2.05.07	Belanja Modal Aset Tetap Dalam Renovasi	0,00	0,00	0,00	95.460.000,00
	JUMLAH BELANJA MODAL	**5.872.863.390,08**	**5.779.262.703,00**	**98,40**	**8.558.879.030,00**
	JUMLAH BELANJA	**117.212.094.460,51**	**107.684.963.809,00**	**91,87**	**110.015.853.690,00**
	SURPLUS/DEFISIT	**1.963.365.468.739,49**	**1.599.101.152.455,73**	**81,44**	**1.680.993.406.832,46**
	SISA LEBIH PEMBIAYAAN ANGGARAN	**1.963.365.468.739,49**	**1.599.101.152.455,73**	**81,44**	**1.680.993.406.832,46**

BADAN PENGELOLAAN KEUANGAN DAN ASET DAERAH PROVINSI SULAWESI TENGAH

Kode Rekening	URAIAN	ANGGARAN	REALISASI 2025	% 2025	REALISASI 2024
1	2	3	4	5 = (4/3)*100	6
4	**PENDAPATAN DAERAH**	**3.306.380.443.781,00**	**2.968.448.245.158,85**	**89,77**	**3.528.269.349.428,58**
4.1	**PENDAPATAN ASLI DAERAH (PAD)**	**146.464.994.800,00**	**81.030.227.616,11**	**55,32**	**87.869.423.256,58**
4.1.03	Hasil Pengelolaan Kekayaan Daerah yang Dipisahkan	50.100.000.000,00	52.785.622.487,00	105,36	51.244.848.172,00
4.1.03.01	Bagian Laba yang Dibagikan kepada Pemerintah Daerah	0,00	0,00	0,00	51.244.848.172,00
4.1.03.02	Bagian Laba yang Dibagikan kepada Pemerintah Daerah	50.100.000.000,00	52.785.622.487,00	105,36	0,00
4.1.04	Lain-lain PAD yang Sah	96.364.994.800,00	28.244.605.129,11	29,31	36.624.575.084,58
4.1.04.01	Hasil Penjualan BMD yang Tidak Dipisahkan	2.050.594.800,00	2.288.554.300,00	111,60	2.135.060.100,00
4.1.04.03	Hasil Pemanfaatan BMD yang Tidak Dipisahkan	0,00	7.500.000,00	0,00	3.000.000,00
4.1.04.04	Hasil Kerja Sama Daerah	6.364.400.000,00	4.942.910.000,00	77,66	0,00
4.1.04.05	Jasa Giro	76.950.000.000,00	11.923.304.866,72	15,49	12.007.361.238,33
4.1.04.07	Pendapatan Bunga	0,00	699.294.950,00	0,00	11.086.244.878,00
4.1.04.11	Pendapatan Denda atas Keterlambatan Pelaksanaan Pek	3.000.000.000,00	1.055.454.479,21	35,18	3.169.406.781,73
4.1.04.15	Pendapatan dari Pengembalian	8.000.000.000,00	7.327.586.533,18	91,59	8.223.502.086,52
	JUMLAH PENDAPATAN ASLI DAERAH	**146.464.994.800,00**	**81.030.227.616,11**	**55,32**	**87.869.423.256,58**
4.2	**PENDAPATAN TRANSFER**	**3.121.640.512.000,00**	**2.847.380.802.840,00**	**91,21**	**3.429.876.216.802,00**
4.2.01	Pendapatan Transfer Pemerintah Pusat	3.121.640.512.000,00	2.847.380.802.840,00	91,21	3.429.876.216.802,00
4.2.01.01	Dana Perimbangan	0,00	0,00	0,00	3.429.876.216.802,00
4.2.01.07	Dana Bagi Hasil (DBH)	964.520.416.000,00	731.027.698.900,00	75,79	0,00
4.2.01.08	Dana Alokasi Umum (DAU)	1.590.676.442.000,00	1.577.171.811.073,00	99,15	0,00
4.2.01.09	Dana Alokasi Khusus (DAK)	560.768.111.000,00	533.505.749.867,00	95,13	0,00
	JUMLAH PENDAPATAN TRANSFER DANA PERIMBANGA	**3.115.964.969.000,00**	**2.841.705.259.840,00**	**91,19**	**3.429.876.216.802,00**
4.2.01.06	Insentif Fiskal	5.675.543.000,00	5.675.543.000,00	100,00	0,00
	JUMLAH PENDAPATAN TRANSFER PEMERINTAH PUSAT	**5.675.543.000,00**	**5.675.543.000,00**	**100,00**	**0,00**

Kode Rekening	URAIAN	ANGGARAN	REALISASI 2025	% 2025	REALISASI 2024
1	2	3	4	5 = (4/3)*100	6
	JUMLAH PENDAPATAN TRANSFER	**3.121.640.512.000,00**	**2.847.380.802.840,00**	**91,21**	**3.429.876.216.802,00**
4.3	**LAIN-LAIN PENDAPATAN DAERAH YANG SAH**	**38.274.936.981,00**	**40.037.214.702,74**	**104,60**	**10.523.709.370,00**
4.3.01	Pendapatan Hibah	1.929.412.500,00	1.366.289.000,00	70,81	10.463.080.495,00
4.3.01.01	Pendapatan Hibah dari Pemerintah Pusat	0,00	0,00	0,00	8.551.558.595,00
4.3.01.04	Pendapatan Hibah dari Badan/Lembaga/ Organisasi Dala	1.929.412.500,00	1.366.289.000,00	70,81	1.911.521.900,00
4.3.03	Lain-lain Pendapatan Sesuai dengan Ketentuan Peratura	36.345.524.481,00	38.670.925.702,74	106,39	60.628.875,00
4.3.03.01	Lain-lain Pendapatan	36.345.524.481,00	38.670.925.702,74	106,39	60.628.875,00
	JUMLAH LAIN LAIN PENDAPATAN DAERAH YANG SAH	**38.274.936.981,00**	**40.037.214.702,74**	**104,60**	**10.523.709.370,00**
	JUMLAH PENDAPATAN	**3.306.380.443.781,00**	**2.968.448.245.158,85**	**89,77**	**3.528.269.349.428,58**
5	**BELANJA DAERAH**	**1.296.099.853.338,39**	**970.240.626.787,04**	**74,85**	**1.008.014.247.223,00**
5.1	**BELANJA OPERASI**	**262.634.924.261,77**	**174.041.465.903,00**	**66,26**	**171.374.279.989,00**
5.1.01	Belanja Pegawai	230.418.345.139,22	143.646.875.382,00	62,34	133.093.435.885,00
5.1.01.01	Belanja Gaji dan Tunjangan ASN	221.652.582.845,37	135.635.327.555,00	61,19	124.211.756.585,00
5.1.01.02	Belanja Tambahan Penghasilan ASN	8.765.762.293,85	8.011.547.827,00	91,39	8.332.439.300,00
5.1.01.03	Tambahan Penghasilan berdasarkan Pertimbangan Obje	0,00	0,00	0,00	549.240.000,00
5.1.02	Belanja Barang dan Jasa	32.216.579.122,55	30.394.590.521,00	94,34	38.280.844.104,00
5.1.02.01	Belanja Barang	9.614.422.898,05	9.267.177.713,00	96,38	11.859.474.057,00
5.1.02.02	Belanja Jasa	12.646.809.279,00	11.640.772.818,00	92,04	13.295.824.422,00
5.1.02.03	Belanja Pemeliharaan	2.334.225.945,50	2.275.501.004,00	97,48	2.621.882.351,00
5.1.02.04	Belanja Perjalanan Dinas	7.621.121.000,00	7.211.138.986,00	94,62	10.503.663.274,00
	JUMLAH BELANJA OPERASI	**262.634.924.261,77**	**174.041.465.903,00**	**66,26**	**171.374.279.989,00**
5.2	**BELANJA MODAL**	**13.962.486.626,00**	**13.070.369.598,00**	**93,61**	**5.935.938.000,00**
5.2.02	Belanja Modal Peralatan dan Mesin	13.887.486.655,00	13.008.347.598,00	93,66	5.562.302.000,00
5.2.02.02	Belanja Modal Alat Angkutan	11.626.243.570,00	10.829.549.688,00	93,14	3.278.610.000,00
5.2.02.03	Belanja Modal Alat Bengkel dan Alat Ukur	0,00	0,00	0,00	19.200.000,00
5.2.02.05	Belanja Modal Alat Kantor dan Rumah Tangga	342.076.500,00	316.927.200,00	92,64	840.992.000,00
5.2.02.06	Belanja Modal Alat Studio, Komunikasi, dan Pemancar	577.855.550,00	556.499.610,00	96,30	134.810.000,00
5.2.02.10	Belanja Modal Komputer	1.341.311.035,00	1.305.371.100,00	97,32	1.267.230.000,00
5.2.02.18	Belanja Modal Rambu-Rambu	0,00	0,00	0,00	21.460.000,00
5.2.03	Belanja Modal Gedung dan Bangunan	74.999.971,00	62.022.000,00	82,69	373.636.000,00
5.2.03.01	Belanja Modal Bangunan Gedung	0,00	0,00	0,00	373.636.000,00
5.2.03.04	Belanja Modal Tugu Titik Kontrol/Pasti	74.999.971,00	62.022.000,00	82,69	0,00
	JUMLAH BELANJA MODAL	**13.962.486.626,00**	**13.070.369.598,00**	**93,61**	**5.935.938.000,00**
5.3	**BELANJA TIDAK TERDUGA**	**500.000.000,00**	**0,00**	**0,00**	**109.304.921,00**
5.3.01	Belanja Tidak Terduga	500.000.000,00	0,00	0,00	109.304.921,00
5.3.01.01	Belanja Tidak Terduga	500.000.000,00	0,00	0,00	109.304.921,00
	JUMLAH BELANJA TIDAK TERDUGA	**500.000.000,00**	**0,00**	**0,00**	**109.304.921,00**
5.4	**BELANJA TRANSFER**	**1.019.002.442.450,62**	**783.128.791.286,04**	**76,85**	**830.594.724.313,00**
5.4.01	Belanja Bagi Hasil	999.852.442.450,62	763.978.791.286,04	76,40	813.045.161.419,00
5.4.01.01	Belanja Bagi Hasil Pajak Daerah Kepada Pemerintahan Ka	999.852.442.450,62	763.978.791.286,04	76,40	813.045.161.419,00
5.4.02	Belanja Bantuan Keuangan	19.150.000.000,00	19.150.000.000,00	100,00	17.549.562.894,00
5.4.02.01	Belanja Bantuan Keuangan antar Daerah Provinsi	1.000.000.000,00	1.000.000.000,00	100,00	0,00
5.4.02.03	Belanja Bantuan Keuangan Daerah Provinsi ke Kabupate	18.150.000.000,00	18.150.000.000,00	100,00	17.549.562.894,00
	JUMLAH BELANJA TRANSFER	**1.019.002.442.450,62**	**783.128.791.286,04**	**76,85**	**830.594.724.313,00**
	JUMLAH BELANJA	**1.296.099.853.338,39**	**970.240.626.787,04**	**74,85**	**1.008.014.247.223,00**
	SURPLUS/DEFISIT	**2.010.280.590.442,61**	**1.998.207.618.371,81**	**99,39**	**2.520.255.102.205,58**
6	**PEMBIAYAAN DAERAH**	**128.516.426.885,29**	**128.516.426.885,29**	**100,00**	**290.945.332.497,33**
6.1	**PENERIMAAN PEMBIAYAAN**	**128.516.426.885,29**	**128.516.426.885,29**	**100,00**	**290.945.332.497,33**
6.1.01	Sisa Lebih Perhitungan Anggaran Tahun Sebelumnya	128.516.426.885,29	128.516.426.885,29	100,00	290.945.332.497,33
6.1.01.07	Sisa Dana Akibat Tidak Tercapainya Capaian Target Kiner	128.516.426.885,29	128.516.426.885,29	100,00	290.945.332.497,33
	JUMLAH PENERIMAAN PEMBIAYAAN	**128.516.426.885,29**	**128.516.426.885,29**	**100,00**	**290.945.332.497,33**
	PEMBIAYAAN NETTO	**128.516.426.885,29**	**128.516.426.885,29**	**100,00**	**290.945.332.497,33**
	SISA LEBIH PEMBIAYAAN ANGGARAN	**2.138.797.017.327,90**	**2.126.724.045.257,10**	**99,43**	**2.811.200.434.702,91**

BADAN KEPEGAWAIAN DAERAH PROVINSI SULAWESI TENGAH

Kode Rekening	URAIAN	ANGGARAN	REALISASI 2025	% 2025	REALISASI 2024
1	2	3	4	5 = (4/3)*100	6
4	**PENDAPATAN DAERAH**	**2.164.000,00**	**13.934.000,00**	**643,90**	**2.163.190,00**
4.1	**PENDAPATAN ASLI DAERAH (PAD)**	**2.164.000,00**	**13.934.000,00**	**643,90**	**2.163.190,00**
4.1.04	Lain-lain PAD yang Sah	2.164.000,00	13.934.000,00	643,90	2.163.190,00
4.1.04.03	Hasil Pemanfaatan BMD yang Tidak Dipisahkan	2.164.000,00	13.934.000,00	643,90	2.163.190,00
	JUMLAH PENDAPATAN ASLI DAERAH	**2.164.000,00**	**13.934.000,00**	**643,90**	**2.163.190,00**
	JUMLAH PENDAPATAN	**2.164.000,00**	**13.934.000,00**	**643,90**	**2.163.190,00**
5	**BELANJA DAERAH**	**17.709.982.914,53**	**15.149.488.556,00**	**85,54**	**19.688.372.030,00**
5.1	**BELANJA OPERASI**	**17.602.264.714,53**	**15.042.617.756,00**	**85,45**	**18.856.852.030,00**
5.1.01	Belanja Pegawai	11.454.604.451,03	9.410.917.278,00	82,15	9.839.060.040,00
5.1.01.01	Belanja Gaji dan Tunjangan ASN	7.405.341.726,52	5.837.748.527,00	78,83	6.070.123.419,00
5.1.01.02	Belanja Tambahan Penghasilan ASN	4.049.262.724,51	3.573.168.751,00	88,24	3.636.986.621,00
5.1.01.03	Tambahan Penghasilan berdasarkan Pertimbangan Obje	0,00	0,00	0,00	131.950.000,00
5.1.02	Belanja Barang dan Jasa	6.147.660.263,50	5.631.700.478,00	91,60	9.017.791.990,00

Kode Rekening	URAIAN	ANGGARAN	REALISASI 2025	% 2025	REALISASI 2024
1	2	3	4	5 = (4/3)*100	6
5.1.02.01	Belanja Barang	1.802.072.307,50	1.601.236.843,00	88,85	2.827.411.663,00
5.1.02.02	Belanja Jasa	2.215.089.956,00	2.000.372.528,00	90,30	2.246.582.406,00
5.1.02.03	Belanja Pemeliharaan	362.770.000,00	356.282.878,00	98,21	320.729.000,00
5.1.02.04	Belanja Perjalanan Dinas	1.489.728.000,00	1.395.808.229,00	93,69	3.441.068.921,00
5.1.02.05	Belanja Uang dan/atau Jasa untuk Diberikan kepada Piha	278.000.000,00	278.000.000,00	100,00	182.000.000,00
	JUMLAH BELANJA OPERASI	**17.602.264.714,53**	**15.042.617.756,00**	**85,45**	**18.856.852.030,00**
5.2	**BELANJA MODAL**	**107.718.200,00**	**106.870.800,00**	**99,21**	**831.520.000,00**
5.2.02	Belanja Modal Peralatan dan Mesin	107.718.200,00	106.870.800,00	99,21	831.520.000,00
5.2.02.02	Belanja Modal Alat Angkutan	0,00	0,00	0,00	355.600.000,00
5.2.02.05	Belanja Modal Alat Kantor dan Rumah Tangga	20.308.200,00	20.268.600,00	99,80	57.950.000,00
5.2.02.10	Belanja Modal Komputer	87.410.000,00	86.602.200,00	99,07	417.970.000,00
	JUMLAH BELANJA MODAL	**107.718.200,00**	**106.870.800,00**	**99,21**	**831.520.000,00**
	JUMLAH BELANJA	**17.709.982.914,53**	**15.149.488.556,00**	**85,54**	**19.688.372.030,00**
	SURPLUS/DEFISIT	**(17.707.818.914,53)**	**(15.135.554.556,00)**	**85,47**	**(19.686.208.840,00)**
	SISA LEBIH PEMBIAYAAN ANGGARAN	**(17.707.818.914,53)**	**(15.135.554.556,00)**	**85,47**	**(19.686.208.840,00)**

BADAN PENGEMBANGAN SUMBER DAYA MANUSIA DAERAH PROVINSI SULAWESI TENGAH

Kode Rekening	URAIAN	ANGGARAN	REALISASI 2025	% 2025	REALISASI 2024
1	2	3	4	5 = (4/3)*100	6
4	**PENDAPATAN DAERAH**	**7.173.163.179,00**	**344.350.000,00**	**4,80**	**3.308.007.100,00**
4.1	**PENDAPATAN ASLI DAERAH (PAD)**	**7.173.163.179,00**	**344.350.000,00**	**4,80**	**3.308.007.100,00**
4.1.02	Retribusi Daerah	3.000.000,00	78.500.000,00	2.616,66	7.000.000,00
4.1.02.02	Retribusi Jasa Usaha	3.000.000,00	78.500.000,00	2.616,66	7.000.000,00
4.1.04	Lain-lain PAD yang Sah	7.170.163.179,00	265.850.000,00	3,70	3.301.007.100,00
4.1.04.03	Hasil Pemanfaatan BMD yang Tidak Dipisahkan	7.170.163.179,00	265.850.000,00	3,70	3.301.007.100,00
	JUMLAH PENDAPATAN ASLI DAERAH	**7.173.163.179,00**	**344.350.000,00**	**4,80**	**3.308.007.100,00**
	JUMLAH PENDAPATAN	**7.173.163.179,00**	**344.350.000,00**	**4,80**	**3.308.007.100,00**
5	**BELANJA DAERAH**	**20.646.901.764,15**	**17.652.086.637,00**	**85,49**	**25.857.722.976,00**
5.1	**BELANJA OPERASI**	**20.293.656.014,15**	**17.319.522.867,00**	**85,34**	**24.379.062.141,00**
5.1.01	Belanja Pegawai	10.022.268.887,53	7.532.009.034,00	75,15	8.474.064.283,00
5.1.01.01	Belanja Gaji dan Tunjangan ASN	5.947.287.494,12	4.681.872.463,00	78,72	5.280.362.440,00
5.1.01.02	Belanja Tambahan Penghasilan ASN	4.074.981.393,41	2.850.136.571,00	69,94	3.010.421.843,00
5.1.01.03	Tambahan Penghasilan berdasarkan Pertimbangan Obje	0,00	0,00	0,00	183.280.000,00
5.1.02	Belanja Barang dan Jasa	10.271.387.126,62	9.787.513.833,00	95,28	15.904.997.858,00
5.1.02.01	Belanja Barang	2.175.340.747,87	2.093.440.254,00	96,23	2.917.887.281,00
5.1.02.02	Belanja Jasa	5.021.622.294,00	4.832.190.572,00	96,22	5.084.987.944,00
5.1.02.03	Belanja Pemeliharaan	488.650.000,00	485.852.436,00	99,42	993.065.214,00
5.1.02.04	Belanja Perjalanan Dinas	2.585.774.084,75	2.376.030.571,00	91,88	6.909.057.419,00
	JUMLAH BELANJA OPERASI	**20.293.656.014,15**	**17.319.522.867,00**	**85,34**	**24.379.062.141,00**
5.2	**BELANJA MODAL**	**353.245.750,00**	**332.563.770,00**	**94,14**	**1.478.660.835,00**
5.2.02	Belanja Modal Peralatan dan Mesin	353.245.750,00	332.563.770,00	94,14	704.630.135,00
5.2.02.02	Belanja Modal Alat Angkutan	0,00	0,00	0,00	36.470.000,00
5.2.02.05	Belanja Modal Alat Kantor dan Rumah Tangga	36.355.000,00	36.019.500,00	99,07	343.295.935,00
5.2.02.06	Belanja Modal Alat Studio, Komunikasi, dan Pemancar	43.421.750,00	42.409.770,00	97,66	64.287.200,00
5.2.02.10	Belanja Modal Komputer	273.469.000,00	254.134.500,00	92,92	260.577.000,00
5.2.03	Belanja Modal Gedung dan Bangunan	0,00	0,00	0,00	753.631.600,00
5.2.03.01	Belanja Modal Bangunan Gedung	0,00	0,00	0,00	560.295.600,00
5.2.03.04	Belanja Modal Tugu Titik Kontrol/Pasti	0,00	0,00	0,00	193.336.000,00
5.2.05	Belanja Modal Aset Tetap Lainnya	0,00	0,00	0,00	20.399.100,00
5.2.05.02	Belanja Modal Barang Bercorak Kesenian/Kebudayaan/C	0,00	0,00	0,00	20.399.100,00
	JUMLAH BELANJA MODAL	**353.245.750,00**	**332.563.770,00**	**94,14**	**1.478.660.835,00**
	JUMLAH BELANJA	**20.646.901.764,15**	**17.652.086.637,00**	**85,49**	**25.857.722.976,00**
	SURPLUS/DEFISIT	**(13.473.738.585,15)**	**(17.307.736.637,00)**	**128,45**	**(22.549.715.876,00)**
	SISA LEBIH PEMBIAYAAN ANGGARAN	**(13.473.738.585,15)**	**(17.307.736.637,00)**	**128,45**	**(22.549.715.876,00)**

BADAN RISET DAN INOVASI DAERAH PROVINSI SULAWESI TENGAH

Kode Rekening	URAIAN	ANGGARAN	REALISASI 2025	% 2025	REALISASI 2024
1	2	3	4	5 = (4/3)*100	6
5	**BELANJA DAERAH**	**12.589.523.065,63**	**10.715.897.690,00**	**85,11**	**20.132.458.836,00**
5.1	**BELANJA OPERASI**	**12.170.819.865,63**	**10.310.503.490,00**	**84,71**	**19.044.683.836,00**
5.1.01	Belanja Pegawai	7.633.540.723,63	5.817.116.129,00	76,20	6.099.495.114,00
5.1.01.01	Belanja Gaji dan Tunjangan ASN	5.028.911.867,63	3.956.446.908,00	78,67	4.032.521.456,00
5.1.01.02	Belanja Tambahan Penghasilan ASN	2.604.628.856,00	1.860.669.221,00	71,43	1.878.903.658,00
5.1.01.03	Tambahan Penghasilan berdasarkan Pertimbangan Obje	0,00	0,00	0,00	188.070.000,00
5.1.02	Belanja Barang dan Jasa	4.537.279.142,00	4.493.387.361,00	99,03	12.945.188.722,00
5.1.02.01	Belanja Barang	1.556.160.879,00	1.553.171.100,00	99,80	3.454.392.323,00
5.1.02.02	Belanja Jasa	1.523.894.263,00	1.483.619.699,00	97,35	3.627.139.879,00
5.1.02.03	Belanja Pemeliharaan	187.680.000,00	187.654.659,00	99,98	560.839.263,00
5.1.02.04	Belanja Perjalanan Dinas	1.223.544.000,00	1.222.941.903,00	99,95	5.211.317.257,00
5.1.02.05	Belanja Uang dan/atau Jasa untuk Diberikan kepada Piha	46.000.000,00	46.000.000,00	100,00	91.500.000,00
	JUMLAH BELANJA OPERASI	**12.170.819.865,63**	**10.310.503.490,00**	**84,71**	**19.044.683.836,00**

Kode Rekening	URAIAN	ANGGARAN	REALISASI 2025	% 2025	REALISASI 2024
1	2	3	4	5 = (4/3)*100	6
5.2	**BELANJA MODAL**	**418.703.200,00**	**405.394.200,00**	**96,82**	**1.087.775.000,00**
5.2.02	Belanja Modal Peralatan dan Mesin	418.703.200,00	405.394.200,00	96,82	1.087.775.000,00
5.2.02.05	Belanja Modal Alat Kantor dan Rumah Tangga	191.435.900,00	190.886.700,00	99,71	977.935.000,00
5.2.02.10	Belanja Modal Komputer	227.267.300,00	214.507.500,00	94,38	69.800.000,00
5.2.02.19	Belanja Modal Peralatan Olahraga	0,00	0,00	0,00	40.040.000,00
	JUMLAH BELANJA MODAL	**418.703.200,00**	**405.394.200,00**	**96,82**	**1.087.775.000,00**
	JUMLAH BELANJA	**12.589.523.065,63**	**10.715.897.690,00**	**85,11**	**20.132.458.836,00**
	SURPLUS/DEFISIT	**(12.589.523.065,63)**	**(10.715.897.690,00)**	**85,11**	**(20.132.458.836,00)**
	SISA LEBIH PEMBIAYAAN ANGGARAN	**(12.589.523.065,63)**	**(10.715.897.690,00)**	**85,11**	**(20.132.458.836,00)**

BADAN PENGHUBUNG PROVINSI SULAWESI TENGAH

Kode Rekening	URAIAN	ANGGARAN	REALISASI 2025	% 2025	REALISASI 2024
1	2	3	4	5 = (4/3)*100	6
4	**PENDAPATAN DAERAH**	**60.500.000,00**	**15.325.000,00**	**25,33**	**39.525.000,00**
4.1	**PENDAPATAN ASLI DAERAH (PAD)**	**60.500.000,00**	**15.325.000,00**	**25,33**	**39.525.000,00**
4.1.02	Retribusi Daerah	60.500.000,00	15.325.000,00	25,33	39.525.000,00
4.1.02.02	Retribusi Jasa Usaha	60.500.000,00	15.325.000,00	25,33	39.525.000,00
	JUMLAH PENDAPATAN ASLI DAERAH	**60.500.000,00**	**15.325.000,00**	**25,33**	**39.525.000,00**
	JUMLAH PENDAPATAN	**60.500.000,00**	**15.325.000,00**	**25,33**	**39.525.000,00**
5	**BELANJA DAERAH**	**12.676.853.971,48**	**9.658.360.989,00**	**76,18**	**16.324.871.555,00**
5.1	**BELANJA OPERASI**	**12.655.619.971,48**	**9.637.159.989,00**	**76,14**	**16.324.871.555,00**
5.1.01	Belanja Pegawai	5.957.685.101,48	3.015.380.197,00	50,61	3.228.788.300,00
5.1.01.01	Belanja Gaji dan Tunjangan ASN	3.860.960.497,31	1.971.480.197,00	51,06	2.018.548.300,00
5.1.01.02	Belanja Tambahan Penghasilan ASN	2.096.724.604,17	1.043.900.000,00	49,78	1.052.200.000,00
5.1.01.03	Tambahan Penghasilan berdasarkan Pertimbangan Obje	0,00	0,00	0,00	158.040.000,00
5.1.02	Belanja Barang dan Jasa	6.697.934.870,00	6.621.779.792,00	98,86	13.096.083.255,00
5.1.02.01	Belanja Barang	2.415.818.014,00	2.412.776.135,00	99,87	6.278.752.963,00
5.1.02.02	Belanja Jasa	3.243.816.856,00	3.172.486.343,00	97,80	4.223.303.174,00
5.1.02.03	Belanja Pemeliharaan	322.730.000,00	322.518.905,00	99,93	271.113.042,00
5.1.02.04	Belanja Perjalanan Dinas	715.570.000,00	713.998.409,00	99,78	2.322.914.076,00
	JUMLAH BELANJA OPERASI	**12.655.619.971,48**	**9.637.159.989,00**	**76,14**	**16.324.871.555,00**
5.2	**BELANJA MODAL**	**21.234.000,00**	**21.201.000,00**	**99,84**	**0,00**
5.2.02	Belanja Modal Peralatan dan Mesin	21.234.000,00	21.201.000,00	99,84	0,00
5.2.02.10	Belanja Modal Komputer	21.234.000,00	21.201.000,00	99,84	0,00
	JUMLAH BELANJA MODAL	**21.234.000,00**	**21.201.000,00**	**99,84**	**0,00**
	JUMLAH BELANJA	**12.676.853.971,48**	**9.658.360.989,00**	**76,18**	**16.324.871.555,00**
	SURPLUS/DEFISIT	**(12.616.353.971,48)**	**(9.643.035.989,00)**	**76,43**	**(16.285.346.555,00)**
	SISA LEBIH PEMBIAYAAN ANGGARAN	**(12.616.353.971,48)**	**(9.643.035.989,00)**	**76,43**	**(16.285.346.555,00)**

INSPEKTORAT DAERAH PROVINSI SULAWESI TENGAH

Kode Rekening	URAIAN	ANGGARAN	REALISASI 2025	% 2025	REALISASI 2024
1	2	3	4	5 = (4/3)*100	6
5	**BELANJA DAERAH**	**41.885.913.084,71**	**39.106.745.680,00**	**93,36**	**36.037.105.034,00**
5.1	**BELANJA OPERASI**	**41.119.416.718,71**	**38.349.556.337,00**	**93,26**	**33.024.025.034,00**
5.1.01	Belanja Pegawai	22.988.661.199,71	21.884.547.438,00	95,19	16.820.511.220,00
5.1.01.01	Belanja Gaji dan Tunjangan ASN	9.606.879.266,71	8.724.497.443,00	90,81	8.446.623.651,00
5.1.01.02	Belanja Tambahan Penghasilan ASN	13.381.781.933,00	13.160.049.995,00	98,34	8.235.237.569,00
5.1.01.03	Tambahan Penghasilan berdasarkan Pertimbangan Obje	0,00	0,00	0,00	138.650.000,00
5.1.02	Belanja Barang dan Jasa	18.130.755.519,00	16.465.008.899,00	90,81	16.203.513.814,00
5.1.02.01	Belanja Barang	1.148.865.210,00	1.125.193.312,00	97,93	919.988.102,00
5.1.02.02	Belanja Jasa	10.528.073.309,00	9.090.067.559,00	86,34	2.796.891.609,00
5.1.02.03	Belanja Pemeliharaan	485.110.000,00	461.223.641,00	95,07	562.305.220,00
5.1.02.04	Belanja Perjalanan Dinas	5.968.707.000,00	5.788.524.387,00	96,98	11.924.328.883,00
	JUMLAH BELANJA OPERASI	**41.119.416.718,71**	**38.349.556.337,00**	**93,26**	**33.024.025.034,00**
5.2	**BELANJA MODAL**	**766.496.366,00**	**757.189.343,00**	**98,78**	**3.013.080.000,00**
5.2.02	Belanja Modal Peralatan dan Mesin	766.496.366,00	757.189.343,00	98,78	3.013.080.000,00
5.2.02.02	Belanja Modal Alat Angkutan	40.192.000,00	37.890.000,00	94,27	0,00
5.2.02.03	Belanja Modal Alat Bengkel dan Alat Ukur	10.520.000,00	10.519.998,00	99,99	0,00
5.2.02.05	Belanja Modal Alat Kantor dan Rumah Tangga	336.006.800,00	332.112.000,00	98,84	1.981.100.000,00
5.2.02.06	Belanja Modal Alat Studio, Komunikasi, dan Pemancar	119.395.666,00	118.703.345,00	99,42	0,00
5.2.02.10	Belanja Modal Komputer	247.642.800,00	245.421.000,00	99,10	434.680.000,00
5.2.02.11	Belanja Modal Alat Eksplorasi	0,00	0,00	0,00	597.300.000,00
5.2.02.19	Belanja Modal Peralatan Olahraga	12.739.100,00	12.543.000,00	98,46	0,00
	JUMLAH BELANJA MODAL	**766.496.366,00**	**757.189.343,00**	**98,78**	**3.013.080.000,00**
	JUMLAH BELANJA	**41.885.913.084,71**	**39.106.745.680,00**	**93,36**	**36.037.105.034,00**
	SURPLUS/DEFISIT	**(41.885.913.084,71)**	**(39.106.745.680,00)**	**93,36**	**(36.037.105.034,00)**
	SISA LEBIH PEMBIAYAAN ANGGARAN	**(41.885.913.084,71)**	**(39.106.745.680,00)**	**93,36**	**(36.037.105.034,00)**

Kode Rekening	URAIAN	ANGGARAN	REALISASI 2025	% 2025	REALISASI 2024
1	2	3	4	5 = (4/3)*100	6

BADAN KESATUAN BANGSA DAN POLITIK DAERAH PROVINSI SULAWESI TENGAH

Kode Rekening	URAIAN	ANGGARAN	REALISASI 2025	% 2025	REALISASI 2024
1	2	3	4	5 = (4/3)*100	6
5	**BELANJA DAERAH**	**28.118.094.330,28**	**26.381.493.977,00**	**93,82**	**121.563.344.244,00**
5.1	**BELANJA OPERASI**	**28.057.255.330,28**	**26.320.660.427,00**	**93,81**	**120.050.104.244,00**
5.1.01	Belanja Pegawai	5.774.230.994,28	4.670.768.662,00	80,88	5.102.823.445,00
5.1.01.01	Belanja Gaji dan Tunjangan ASN	3.383.390.994,28	3.006.882.336,00	88,87	3.136.499.619,00
5.1.01.02	Belanja Tambahan Penghasilan ASN	2.390.840.000,00	1.663.886.326,00	69,59	1.696.343.826,00
5.1.01.03	Tambahan Penghasilan berdasarkan Pertimbangan Obje	0,00	0,00	0,00	269.980.000,00
5.1.02	Belanja Barang dan Jasa	10.171.103.536,00	10.048.140.515,00	98,79	13.159.489.799,00
5.1.02.01	Belanja Barang	4.576.190.680,00	4.557.000.958,00	99,58	5.331.316.315,00
5.1.02.02	Belanja Jasa	3.049.665.856,00	2.983.988.013,00	97,84	3.236.500.862,00
5.1.02.03	Belanja Pemeliharaan	237.950.000,00	237.259.484,00	99,70	377.806.772,00
5.1.02.04	Belanja Perjalanan Dinas	2.307.297.000,00	2.269.892.060,00	98,37	4.213.865.850,00
5.1.05	Belanja Hibah	12.111.920.800,00	11.601.751.250,00	95,78	101.787.791.000,00
5.1.05.01	Belanja Hibah kepada Pemerintah Pusat	2.999.969.200,00	2.500.000.000,00	83,33	2.954.760.000,00
5.1.05.05	Belanja Hibah kepada Badan, Lembaga, Organisasi Kema	7.140.000.000,00	7.129.799.650,00	99,85	97.052.223.200,00
5.1.05.07	Belanja Hibah Bantuan Keuangan kepada Partai Politik	1.971.951.600,00	1.971.951.600,00	100,00	1.780.807.800,00
	JUMLAH BELANJA OPERASI	**28.057.255.330,28**	**26.320.660.427,00**	**93,81**	**120.050.104.244,00**
5.2	**BELANJA MODAL**	**60.839.000,00**	**60.833.550,00**	**99,99**	**1.513.240.000,00**
5.2.02	Belanja Modal Peralatan dan Mesin	60.839.000,00	60.833.550,00	99,99	1.513.240.000,00
5.2.02.02	Belanja Modal Alat Angkutan	0,00	0,00	0,00	982.190.000,00
5.2.02.05	Belanja Modal Alat Kantor dan Rumah Tangga	4.910.000,00	4.909.530,00	99,99	162.550.000,00
5.2.02.06	Belanja Modal Alat Studio, Komunikasi, dan Pemancar	0,00	0,00	0,00	11.650.000,00
5.2.02.10	Belanja Modal Komputer	55.929.000,00	55.924.020,00	99,99	356.850.000,00
	JUMLAH BELANJA MODAL	**60.839.000,00**	**60.833.550,00**	**99,99**	**1.513.240.000,00**
	JUMLAH BELANJA	**28.118.094.330,28**	**26.381.493.977,00**	**93,82**	**121.563.344.244,00**
	SURPLUS/DEFISIT	**(28.118.094.330,28)**	**(26.381.493.977,00)**	**93,82**	**(121.563.344.244,00)**
	SISA LEBIH PEMBIAYAAN ANGGARAN	**(28.118.094.330,28)**	**(26.381.493.977,00)**	**93,82**	**(121.563.344.244,00)**

DAFTAR SURAT KEPUTUSAN GUBERNUR SULAWESI TENGAH SEBAGAI BAHAN DASAR PEMBERIAN BELANJA HIBAH DAN BANTUAN SOSIAL TAHUN ANGGARAN 2025

No	OPD PENYALUR HIBAH		DASAR PEMBERIAN HIBAH
1	**Dinas Pendidikan Daerah Provinsi Sulawesi Tengah**	a	Keputusan Gubernur Sulawesi Tengah Nomor :400.3.2/243/Dis.Dik-G.ST/2025, Tentang Daftar Penerima,Alamat Penerima dan Besaran Alokasi Hibah, Kepada Pusat Kegiatan Belajar Masyarakat Pada Dinas Pendidikan Provinsi Sulawesi Tengah Tahun 2025 Tanggal 02 Oktober 2025
		b	Keputusan Gubernur Sulawesi Tengah Nomor :400.3.1/272/Dis.Dik-G.ST/2025, Tentang Daftar Penerima,Alamat Penerima dan Besaran Alokasi Hibah, Dalam Anggaran Pendapatan dan Belanja Daerah Pada Dinas Pendidikan Provinsi Sulawesi Tengah Tahun 2025
2	**Dinas Kesehatan Provinsi Sulawesi Tengah**	a	Keputusan Gubernur Sulawesi Tengah Nomor :900.1.13.5/069.1/Dinkes-G.ST/2025, Tentang Daftar Penerima,Alamat Penerima dan Besaran Alokasi Hibah, Pada Dinas Kesehatan Provinsi Sulawesi Tengah Tahun 2025 Tanggal 26 Maret
3	**Dinas Tenaga Kerja dan Transmigrasi Provinsi Sulawesi Tengah**	a	Keputusan Gubernur Sulawesi Tengah Nomor :900.1.5/200/Dis.Nakertrans/2025 Tentang Daftar Penerima,Alamat Penerima dan Besaran Hibah, Pada Dinas Tenaga Kerja dan Transmigrasi Provinsi Sulawesi Tengah Tahun 2025 Tanggal 27
4	**Dinas Komunikasi, Informatika, Persandian dan Statistik Provinsi Sulawesi Tengah**	a	Keputusan Gubernur Sulawesi Tengah Nomor :900.1.13.5/36/DKIPS-G.ST/2025 Tentang Daftar Penerima,Alamat Penerima dan Besaran Hibah, Pada Dinas Komunikasi, Informatika,Persadian dan Statistik Provinsi Sulawesi Tengah Tahun 2025 Tanggal 07 Februari 2025
5	**Dinas Pemuda dan Olah Raga Provinsi Sulawesi Tengah**	a	Keputusan Gubernur Sulawesi Tengah Nomor :900.1.13.5/124.1/Dis.Pora-G.ST/2025 Tentang Daftar Penerima,Alamat Penerima dan Besaran Hibah, Pada Dinas Pemuda dan Olahraga Provinsi Sulawesi Tengah Tahun 2025
		b	Keputusan Gubernur Sulawesi Tengah Nomor :900.1.13.5/458/Dis.Pora-G.ST/2025 Tentang Daftar Penerima,Alamat Penerima dan Besaran Hibah Pada Perubahan Anggaran Pendapatan dan Belanja Daerah Dinas Pemuda dan
6	**Dinas Kebudayaan Daerah Provinsi Sulawesi Tengah**	a	Keputusan Gubernur Sulawesi Tengah Nomor :900.1.13.5/440/Dis.Bud-G.ST/2025 Tentang Daftar Penerima,Alamat Penerima dan Besaran Hibah, Pada Dinas Kebudayaan Provinsi Sulawesi Tengah Tahun 2025 Tanggal 01
7	**Dinas Energi dan Sumber Daya Mineral Provinsi Sulawesi Tengah**	a	Keputusan Gubernur Sulawesi Tengah Nomor :500.10.17.2/501/Dis.ESDM-G.ST/2025 Tentang Perubahan Atas Keputusan Gubernur Nomor : 500.10.17/254/DIS.ESDM-G.ST/2025 Tentang Penetapan Lokasi dan Penerimaan Bantuan Penerangan Jalan Umum Tenaga Surya Tahun 2025 Tanggal 29 Desember 2025
8	**UPT Pengawasan dan Perlindungan Konsumen**	a	Keputusan Gubernur Sulawesi Tengah Nomor :900.1.13.5/120.1/Dis.Perindag-G.ST/2025 Tentang Daftar Penerima,Alamat Penerima dan Besaran Alokasi Hibah Pada Dinas Perindustrian dan Perdagangan Provinsi Sulawesi Tengah Tahun

No	OPD PENYALUR HIBAH		DASAR PEMBERIAN HIBAH
9	**Biro Pemerintahan dan Otonomi Daerah Pada Sekretariat Daerah Provinsi Sulawei Tengah**	a	Keputusan Gubernur Sulawesi Tengah Nomor :900.1.13.5/106/Ro.Pemotda-G.ST/2025 Tentang Daftar Penerima,Alamat Penerima dan Besaran Alokasi Hibah Pada Biro Pemerintahan dan Otonomi Daerah Sekretariat Daerah Provinsi Sulawesi Tengah Tahun 2025 Tanggal 16 Mei 2025
10	**Badan Kesatuan Bangsa dan Politik Daerah Provinsi Sulawesi Tengah**	a	Keputusan Gubernur Sulawesi Tengah Nomor :900.1.13.5/129/Bakesbangpol-G.ST/2025 Tentang Daftar Penerima,Alamat Penerima dan Besaran Alokasi Hibah Pada Badan Kesatuan Bangsa dan Politik Daerah Provinsi Sulawesi Tengah Tahun 2025 Tanggal 10 Juni 2025
		b	Keputusan Gubernur Sulawesi Tengah Nomor :900.1.13.5/428/Bakesbangpol-G.ST/2025 Tentang Daftar Penerima,Alamat Penerima dan Besaran Alokasi Hibah Pada Perubahan Anggaran Pendapatan dan Belanja Daerah Badan Kesatuan Bangsa dan Politik Daerah Provinsi Sulawesi Tengah Tahun 2025 Tanggal 10 November 2025
11	**Badan Kesatuan Bangsa dan Politik Daerah Provinsi Sulawesi Tengah**	a	Keputusan Gubernur Sulawesi Tengah Nomor :900.1.13.5/129/Bakesbangpol-G.ST/2025 Tentang Daftar Penerima,Alamat Penerima dan Besaran Alokasi Hibah Pada Badan Kesatuan Bangsa dan Politik Daerah Provinsi Sulawesi Tengah Tahun 2025 Tanggal 10 Juni 2025
	OPD PENYALUR BANTUAN SOSIAL		**DASAR PEMBERIAN BANTUAN SOSIAL**
12	**Dinas Sosial**	a	Keputusan Gubernur Sulawesi Tengah Nomor :900.1.13.5/453/Dinsos-G.ST/2025, Tentang Daftar Penerima,Alamat Penerima dan Besaran Bantuan Sosial Pada Dinas Provinsi Sulawesi Tengah Tahun 2025
		b	Keputusan Gubernur Sulawesi Tengah Nomor :800.1.12.4/874/XI/Set/Dinsos/2025, Tentang Penetapan Daftar Penerima, Alamat Penerima dan Besaran Bantuan Sosial Pada Dinas Sosial Provinsi Sulawesi Tengah Tahun 2025 Tanggal 27 November 2025
		c	Keputusan Gubernur Sulawesi Tengah Nomor :400.9.7/145.1/Dinsos-G.ST/2025, Tentang Daftar Penerima, Alamat Penerima dan Besaran Bantuan Sosial Pada Dinas Sosial Provinsi Sulawesi Tengah Tahun 2025
13	**Dinas Energi dan Sumber Daya Mineral Provinsi Sulawesi Tengah**	a	Keputusan Gubernur Sulawesi Tengah Nomor :500.10.17.2/41.1/Dis.ESDM-G.ST/2025 Tentang Daftar Penerima,Alamat Penerima dan Besaran Bantuan Sosial Pemasangan Instalasi Listrik dan Kwh Meter Untuk Masyarakat Tidak Mampu Pada Bidang Ketenaga Listrikan Dinas Energi dan Sumber Daya Mineral Provinsi Sulawesi Tengah APBD Tahun 2025 Tanggal
		b	Keputusan Gubernur Sulawesi Tengah Nomor :500.10.17.2/452/Dis.ESDM-G.ST/2025 Tentang Daftar Penerima,Alamat Penerima dan Besaran Bantuan Sosial Pemasangan Instalasi Listrik dan Kwh Meter Untuk Masyarakat Tidak

PROVINSI SULAWESI TENGAH
IKHTISAR LAPORAN KEUANGAN (NERACA) BADAN USAHA MILIK DAERAH/ PERUSAHAAN DAERAH
UNTUK TAHUN YANG BERAKHIR SAMPAI DENGAN 31 DESEMBER 2025

No	Perusahaan Daerah	Sumber a)	Status b)	Aset Lancar	Aset Tidak Lancar	Aset Lainnya	Total Aset	Total Kewajiban	Modal Saham	Agio Saham	Tambahan Modal Disetor	BPYDS c)	Ekuitas Lainnya	Laba Ditahan	Total Ekuitas	% Saham Daerah	Kepemilikan Daerah
1	*2*	*3*	*4*	*5*	*6*	*7*	*8 = 5+6+7*	*9*	*10*	*11*	*12*	*13*	*14*	*15*	*16*	*17*	*18*
1	Bidang Perbankan																
	1. PT Bank Sulteng	Laporan Keuangan Audited (2025)	Beroperasi	13.350.794.995.478,00	298.148.695.844,00		13.648.943.691.322,00	11.937.888.848.463,00	491.969.800.000,00	202.901.484.806,00	43.226.070.410,00		10.703.341.353,00	962.254.146.290,00	1.711.054.842.858,00	26,55	451.386.896.466,78
	Sub Total (1)			**13.350.794.995.478,00**	**298.148.695.844,00**	**-**	**13.648.943.691.322,00**	**11.937.888.848.463,00**	**491.969.800.000,00**	**202.901.484.806,00**	**43.226.070.410,00**	**-**	**10.703.341.353,00**	**962.254.146.290,00**	**1.711.054.842.858,00**	**26,55**	**451.386.896.466,78**
2	Bidang Asuransi																
	1. PT Asuransi Bangun Askrida	Laporan Keuangan Anaudited (2025)	Beroperasi	4.386.747.019.782,00	544.967.665.997,00	48.785.481.721,00	4.980.500.167.500,00	20.533.599.677.925,00	324.720.000,00	-	18.285.906.904,00			240.765.133.983,00	(15.553.099.510.425,00)		1.260.000.000,00
	Sub Total (2)			**4.386.747.019.782,00**	**544.967.665.997,00**	**48.785.481.721,00**	**4.980.500.167.500,00**	**20.533.599.677.925,00**	**324.720.000,00**		**18.285.906.904,00**	**-**	**-**	**240.765.133.983,00**	**(15.553.099.510.425,00)**	**-**	**1.260.000.000,00**
3	Bidang Lainnya																
	1. PT Pembangunan Sulteng	Laporan Keuangan Audited (2024)	Beroperasi	9.054.284.002,00	16.746.527.476,00	1.500.000,00	25.802.311.478,00	6.044.913.000,00	20.062.600.000,00	-	7.400.000.000,00			(7.286.890.938,00)	19.757.398.478,00	99,93	19.742.722.121,12
	2. PT Bangun Palu Sulawesi Tengah	Laporan Keuangan Anaudited (2025)	Beroperasi	2.072.921.846,00	31.029.372.051,00	10.416.667,00	33.112.710.564,00	5.009.006.417,00	35.770.000.000,00	-	-			(12.355.872.393,00)	28.103.704.147,00		1.750.000.000,00
	Sub Total (3)			**11.127.205.848,00**	**47.775.899.527,00**	**11.916.667,00**	**58.915.022.042,00**	**11.053.919.417,00**	**55.832.600.000,00**	**-**	**7.400.000.000,00**	**-**	**-**	**(19.642.763.331,00)**	**47.861.102.625,00**	**-**	**21.492.722.121,12**
Total Seluruh Bidang Industri				**17.748.669.221.108,00**	**890.892.261.368,00**	**48.797.398.388,00**	**18.688.358.880.864,00**	**32.482.542.445.805,00**	**548.127.120.000,00**	**202.901.484.806,00**	**68.911.977.314,00**	**-**	**10.703.341.353,00**	**1.183.376.516.942,00**	**(13.794.183.564.942,00)**	**-**	**474.139.618.587,90**

* Catatan :

Kepemilikan daerah dihitung dengan motode sesuai dengan standar akuntansi pemerintah dan kebijakan akuntansi pemerintah Provinsi Sulawesi Tengah

dalam rupiah

Ket.
19
Metode Ekutas
Metode Biaya
Metode Ekutas
Metode Biaya

PROVINSI SULAWESI TENGAH
IKHTISAR LAPORAN KEUANGAN (LAPORAN LABA/ RUGI) BADAN USAHA MILIK DAERAH/ PERUSAHAAN DAERAH
UNTUK TAHUN YANG BERAKHIR SAMPAI DENGAN 31 DESEMBER 2025

No	Perusahaan Daerah	Sumber a)	Status b)	Pendapatan	Beban	Laba (Rugi) Kotor	Pendapatan di Luar Usaha	Beban di Luar Usaha	Laba (Rugi) Sebelum Pajak	Ket.
1	*2*	*3*	*4*	*5*	*6*	*7*	*8*	*9*	*10*	*11*
1	Bidang Perbankan									
	1. PT Bank Sulteng	Laporan Keuangan Audited 2025	Beroperasi	1.317.737.944.872,00	953.041.325.688,00	364.696.619.184,00	2.307.061.369,00	5.746.615.172,00	361.257.065.381,00	Metode Ekutas
	Sub Total (1)			**1.317.737.944.872,00**	**953.041.325.688,00**	**364.696.619.184,00**	**2.307.061.369,00**	**5.746.615.172,00**	**361.257.065.381,00**	
2	Bidang Asuransi									
	1. PT Asuransi Bangun Askrida	Laporan Keuangan Unaudited 2025	Beroperasi	8.609.288.010.269,00	3.111.527.376.851,00	5.497.760.633.418,00	731.088.779.928,00	307.493.280.980,00	5.921.356.132.366,00	Metode Biaya
	Sub Total (2)			**8.609.288.010.269,00**	**3.111.527.376.851,00**	**5.497.760.633.418,00**	**731.088.779.928,00**	**307.493.280.980,00**	**5.921.356.132.366,00**	
3	Bidang Lainnya									
	1. PT Pembangunan Sulteng	Laporan Keuangan Audited 2024	Beroperasi	-	116.886.900,00	(116.886.900,00)	-	-	(116.886.900,00)	Metode Ekutas
	2. PT Bangun Palu Sulawesi Tengah	Laporan Keuangan Anaudited 2025	Beroperasi	337.634.760,00	858.626.547,00	(520.991.787,00)	1.567.726	1.640.000,00	(521.064.061,00)	Metode Biaya
	Sub Total (3)			**337.634.760,00**	**975.513.447,00**	**(637.878.687,00)**	**1.567.726,00**	**1.640.000,00**	**(637.950.961,00)**	
Total Seluruh Bidang Industri				**9.927.363.589.901,00**	**4.065.544.215.986,00**	**5.861.819.373.915,00**	**733.397.409.023,00**	**313.241.536.152,00**	**6.281.975.246.786,00**	

* Catatan :

Kepemilikan daerah dihitung dengan motode sesuai dengan standar akuntansi pemerintah dan kebijakan akuntansi pemerintah Provinsi Sulawesi Tengah

Tabel Rekapitulasi Jaminan Reklamasi dan Pascatambang

No.	Nama Perusahaan	Apa	No Bilyet	Tanggal Bilyet	Nilai Bilyet	Ket
1	PT. Aces Selaras	Reklamasi	BD 019992	24 Oct 2017	Rp106.241.125,00	
2	PT. Dwi Permata Kuarry	Reklamasi	BD 019997	08-Feb-18	Rp240.000.000,00	
3	PT. Aces Selaras	Reklamasi	BD 000527	02-Mar-18	Rp17.886.247,00	
4	PT. Berkah Batu Gajah Resources	Reklamasi	BD 000550	09-Mar-18	Rp218.216.496,00	
5	PT. Perdana Matra Bumi	Reklamasi	BD 020115	26-Apr-18	Rp215.165.261,00	
6	PT. Balikpapan Ready Mix	Reklamasi	AA 455536	29-Nov-18	Rp312.599.453,00	
7	PT. Risgun Perkasa Abadi	Reklamasi	BD 020309	5 Dec 2018	Rp210.902.600,00	
8	PT. Berkah Batu Banawa	Reklamasi	BD 020322	12 Dec 2018	Rp257.216.315,00	
9	PT. Bosowa Tambang Indonesia	Reklamasi	AA 452452	21 Dec 2018	Rp99.904.170,00	
10	PT. Wijaya Karya Beton	Reklamasi	AD 592157	05-Apr-19	Rp239.493.063,00	
11	PT. Dwi Permata Kuarry	Reklamasi	BS 020632	15-Jul-19	Rp258.600.000,00	
12	PT. Palu Batu Madu	Reklamasi	AE 874358	21 Oct 2019	Rp284.324.503,00	
13	PT. Juba Pratama	Reklamasi	BD 020811	3 Dec 2019	Rp50.000.000,00	
14	PT. Salena Jaya Sejati	Reklamasi	AE 865055	10 Dec 2019	Rp95.204.312,00	
15	PT. Fazda Pertambangan Bebatuan	Reklamasi	AA 452759	18 Dec 2019	Rp332.617.868,00	
16	PT. Putra Elan Balindo	Reklamasi	AA 452763	27 Dec 2019	Rp137.035.086,00	
17	PT. Kuala Harapan Bersama	Reklamasi	AA 452765	02-Jan-20	Rp440.367.000,00	
18	PT. Mineral Bumi Nusantara	Reklamasi	AE 865060	08-Jan-20	Rp246.799.066,00	
19	CV. Gita Perkasa	Reklamasi	AE 865061	10-Jan-20	Rp175.009.000,00	
20	PT. Hamparan Perkasa	Reklamasi	AA 452769	10-Jan-20	Rp139.938.750,00	
21	PT. Kuala Harapan Bersama	Pascatambang	AA 452776	14-Jan-20	Rp157.000.000,00	
22	PT. Marales Jaya Sentosa	Reklamasi	AA 452785	20-Jan-20	Rp141.007.257,00	
23	PT. Utama Sirtu Abadi	Reklamasi	PAB 0318349	23-Jan-20	Rp173.203.000,00	
24	PT. Anugrah Raya Kaltindo	Reklamasi	AA 452798	30-Jan-20	Rp250.000.000,00	
25	PT. Mitra Pratama Cont	Reklamasi	AE 865066	03-Feb-20	Rp150.000.000,00	
26	PT. Mitra Pratama Cont	Pascatambang	AE 865065	03-Feb-20	Rp100.000.000,00	
27	PT. Cipta Beton Sinar Perkasa	Reklamasi	PAB 1303911	17-Feb-20	Rp34.211.722,00	
28	PT. Bima Jaya Sakti	Reklamasi	AA 452820	25-Feb-20	Rp55.818.750,00	
29	PT. Lelea Sejahtera Mandiri	Reklamasi	DB 6683722	03-Mar-20	Rp38.707.471,00	
30	PT. Juba Pratama	Reklamasi	BS 020819	09-Mar-20	Rp73.121.115,00	
31	PT. Juyomi Sinar Labuan	Reklamasi	AA 452836	11-Mar-20	Rp133.455.000,00	
32	PT. Graha Istika Utama	Reklamasi	AD 592354	17-Mar-20	Rp193.484.670,00	
33	PT. Putra Putri Winata	Reklamasi	AE 865083	19-Mar-20	Rp204.150.000,00	
34	PT. Putra Putri Winata Indonesia	Reklamasi	AA 452846	01-Apr-20	Rp193.722.845,00	
35	PT. Indako Bangun Persada	Reklamasi	BS 020898	22-Apr-20	Rp134.362.066,00	
36	PT. Nusa Karya Mineral	Reklamasi	BD 021261	08-Jun-20	Rp130.471.860,00	
37	PT. Kawan Kita Lestari	Reklamasi	BS 000637	23-Jun-20	Rp151.225.000,00	
38	PT. Balantak Sirtu Utama	Reklamasi	AA 452976	26-Jun-20	Rp169.149.268,00	
39	PT. Balantak Sirtu Utama	Pascatambang	AA 452977	26-Jun-20	Rp153.110.000,00	
40	PT. Lewuto Bima Persada	Pascatambang	BS 021000	26-Jun-20	Rp362.946.442,00	
41	CV. Rajawali (Tolitoli)	Reklamasi	AA 452991	14-Jul-20	Rp47.784.000,00	
42	PT. Surya Lima Perkasa	Reklamasi	AA 452990	14-Jul-20	Rp77.100.000,00	
43	PT. Prima Mineral Abadi	Reklamasi	BS 000627	15-Jul-20	Rp743.086.668,00	
44	PT. Kasmar Tiar Persada (13,21Ha)	Reklamasi	BS 000635	24-Jul-20	Rp63.918.800,00	
45	PT. Kasmar Tiar Persada (30,45Ha)	Reklamasi	BS 000634	24-Jul-20	Rp14.527.700,00	
46	PT. Watu Palu Prima	Reklamasi	BS 000642	3 Aug 2020	Rp166.005.662,00	
47	PT. Putera Sausu Membangun	Reklamasi	BS 000646	6 Aug 2020	Rp200.000.000,00	
48	PT. Salena Jaya Sejati	Pascatambang	AD 592374	24 Aug 2020	Rp96.624.000,00	
49	PT. Prima Pasir Nusantara	Reklamasi	BS 000674	28 Aug 2020	Rp84.037.693,00	
50	PT. Sumber Batuan Prima	Reklamasi	BS 000672	28 Aug 2020	Rp99.369.577,00	
51	PT. Sumber Batuan Prima	Reklamasi	BS 000673	28 Aug 2020	Rp74.442.007,00	
52	PT. Karivan Muda Pratama	Reklamasi	BS 000677	31 Aug 2020	Rp50.082.520,51	
53	PT. Triratna Karsatama	Reklamasi	BS 000697	09-Sep-20	Rp68.984.475,00	

No.	Nama Perusahaan	Apa	No Bilyet	Tanggal Bilyet	Nilai Bilyet	Ket
54	CV. Samalore Indah	Reklamasi	BS 000721	21-Sep-20	Rp28.242.029,75	
55	PT. Sirtu Karya Utama	Reklamasi	BS 000741	1 Oct 2020	Rp77.961.814,00	
56	PT. Sirtu Karya Utama	Pascatambang	BS 000740	1 Oct 2020	Rp23.810.367,00	
57	PT. Watu Palu Prima	Reklamasi	BS 000743	1 Oct 2020	Rp130.000.000,00	
58	PT. Antarnusa Karyatama Mandiri	Pascatambang	BS 000749	7 Oct 2020	Rp31.417.654,60	
59	PT. Antarnusa Karyatama Mandiri	Reklamasi	BS 000748	7 Oct 2020	Rp13.812.551,27	
60	PT. Anugrah Raya Kaltindo	Pascatambang	AA 452950	9 Oct 2020	Rp54.480.892,80	
61	PT. Afit Lintas Jaya	Reklamasi	BS 000759	13 Oct 2020	Rp167.303.064,00	
62	PT. Core Energy Resources	Reklamasi	BS 000774	22 Oct 2020	Rp163.440.066,00	
63	PT. Core Energy Resources	Pascatambang	BS 000775	22 Oct 2020	Rp78.355.617,60	
64	PT. Hasal Logam Utama	Reklamasi	BS 000780	02-Nov-20	Rp100.000.000,00	
65	PT. Hasal Logam Utama	Pascatambang	BS 000781	02-Nov-20	Rp72.000.000,00	
66	CV. Rajawali (Tolitoli)	Pascatambang	AE 865086	03-Nov-20	Rp58.182.500,00	
67	PT. Surya Lima Perkasa	Pascatambang	AE 865087	03-Nov-20	Rp66.825.000,00	
68	PT. Silkar National	Reklamasi	BS 000786	05-Nov-20	Rp41.712.000,00	
69	PT. Silkar National	Reklamasi	BS 000785	05-Nov-20	Rp24.702.500,00	
70	PT. Karivan Muda Pratama	Pascatambang	BS 000796	12-Nov-20	Rp102.207.624,00	
71	PT. Bobby Chandra Global Indonesia	Pascatambang	AE 865091	18-Nov-20	Rp150.000.000,00	
72	PT. Watu Palu Prima	Reklamasi	BS 000812	23-Nov-20	Rp130.000.000,00	
73	CV. Gita Perkasa	Pascatambang	AE 865094	27-Nov-20	Rp106.566.000,00	
74	PT. Khatulistiwa Mineral And Mining	Reklamasi	AE 865093	27-Nov-20	Rp216.374.880,00	
75	PT. Khatulistiwa Mineral And Mining	Pascatambang	AE 865095	27-Nov-20	Rp87.443.000,00	
76	PT. Putra Putri Winata Indonesia	Pascatambang	AA 453024	27-Nov-20	Rp110.126.340,00	
77	PT. Hasal Logam Utama	Reklamasi	BD 000826	1 Dec 2020	Rp111.717.450,00	
78	PT. Hasal Logam Utama	Pascatambang	BS 000825	1 Dec 2020	Rp72.839.214,19	
79	PT. Kuala Harapan Bersama	Reklamasi	AA 453028	2 Dec 2020	Rp18.041.000,00	
80	CV. Cicilia Indah	Reklamasi	BS 000835	3 Dec 2020	Rp242.750.000,00	
81	PT. Estetika Karya Utama	Reklamasi	AE 865098	8 Dec 2020	Rp241.612.158,00	
82	PT. Watu Sinai Abadi	Reklamasi	AF 136620	10 Dec 2020	Rp276.230.000,00	
83	PT. Wosindo Berkat Abadi	Reklamasi	AA 453031	10 Dec 2020	Rp300.000.000,00	
84	PT. Wosindo Berkat Abadi	Reklamasi	AA 453042	29 Dec 2020	Rp200.000.000,00	
85	PT. Nusa Karya Mineral	Pascatambang	BS 015104	26-Feb-21	Rp91.392.204,00	
86	PT. Karya Sopai Sejahtera	Reklamasi	BS 015213	7 May 2021	Rp235.951.444,00	
87	PT. Prima Berkat Mineral	Reklamasi	AF 136574	18-Jun-21	Rp470.468.912,00	
88	PT. Batu Alam Sumber Sejahtera	Reklamasi	BS 015256	22-Jun-21	Rp244.316.980,00	
89	PT. Bintang Manunggal Persada	Reklamasi	BS 015403	09-Nov-21	Rp219.871.602,00	
90	PT. Aces Selaras	Pascatambang	AF 314298	24-Jan-22	Rp95.823.704,21	
91	PT. Anugerah Batu Putih	Reklamasi	A 2150017	14-Feb-22	Rp125.409.000,00	
92	PT. Anugerah Batu Putih	Reklamasi	A 2150016	14-Feb-22	Rp118.311.000,00	
93	PT. Anugerah Batu Putih	Reklamasi	A 2150020	14-Feb-22	Rp111.703.000,00	
94	PT. Anugerah Batu Putih	Reklamasi	A 2150018	14-Feb-22	Rp111.614.000,00	
95	PT. Anugerah Batu Putih	Reklamasi	A 2150019	14-Feb-22	Rp56.693.000,00	
96	PT. Toha Batu Palu	Reklamasi	AF 509112	02-Mar-22	Rp93.650.093,60	
97	PT. Toha Batu Palu	Pascatambang	AF 509113	02-Mar-22	Rp79.018.800,00	
98	PT. Afit Lintas Jaya	Reklamasi	BS 006319	01-Apr-22	Rp280.000.000,00	
99	PT. Bobby Chandra Global Indonesia	Reklamasi	AF 460283	30 May 2022	Rp551.715.287,00	
100	PT. Anugerah Batu Putih	Pascatambang	A 2171690	07-Jun-22	Rp302.365.500,00	
101	PT. Bobby Chandra Global Indonesia		AF 536105	13-Jun-22	Rp126.473.050,00	
102	PT. Watu Meriba Jaya	Pascatambang	BS 015734	19-Jul-22	Rp100.551.600,00	
103	PT. Watu Meriba Jaya	Reklamasi	BS 015733	19-Jul-22	Rp86.274.900,00	
104	PT. Perdana Matra Bumi	Pascatambang	AD 592539	19-Sep-22	Rp191.819.306,00	
105	PT. Sinar Mutiara Megalithindo	Pascatambang	AD 592540	21-Sep-22	Rp282.825.000,00	
106	PT. Juba Pratama	Pascatambang	BD 015818	6 Oct 2022	Rp81.281.224,00	
107	PT. Arkan Bara Mandiri	Reklamasi	AF 509764	11 Oct 2022	Rp439.360.000,00	

No.	Nama Perusahaan	Apa	No Bilyet	Tanggal Bilyet	Nilai Bilyet	Ket
108	PT. Arkan Bara Mandiri	Pascatambang	AF 509763	11 Oct 2022	Rp197.500.000,00	
109	PT. Putra Lebak Perkasa	Pascatambang	PAB 1784377	03-Nov-22	Rp87.000.000,00	
110	PT. Rafe Mandiri Perkasa	Reklamasi	PAB 1784376	03-Nov-22	Rp97.125.000,00	
111	PT. Bahtera Berkah Abadi Grup	Reklamasi	AD 592557	10-Nov-22	Rp165.400.000,00	
112	PT. Bahtera Berkah Abadi Grup	Pascatambang	AD 592556	10-Nov-22	Rp130.000.000,00	
113	CV. Wahyu Rizky	Reklamasi	DB 6686315	22-Nov-22	Rp213.945.760,00	
114	CV. Wahyu Rizky	Pascatambang	DB 6686316	22-Nov-22	Rp110.715.000,00	
115	PT. Sinar Mutiara Megalithindo	Reklamasi	AD 592563	5 Dec 2022	Rp75.280.185,00	
116	PT. Indako Bangun Persada	Pascatambang	AD 592564	6 Dec 2022	Rp122.250.000,00	
117	CV. Putra Utama	Reklamasi	DB 6686320	13 Dec 2022	Rp50.497.500,00	
118	PT. Berkah Batu Gajah Resources	Pascatambang	BD 015928	15 Dec 2022	Rp139.293.770,00	
119	PT. Sumber Batuan Prima	Reklamasi	AD 592567	22 Dec 2022	Rp28.921.196,00	
120	PT. Sumber Batuan Prima	Pascatambang	AD 592566	22 Dec 2022	Rp25.972.427,00	
121	PT. Farhan Batu Palu	Reklamasi	AD 592568	23 Dec 2022	Rp277.914.814,00	
122	PT. Anugerah Batu Putih	Pascatambang	AF 653361	18-Jan-23	Rp181.419.300,00	
123	PT. Batu Alam Sumber Sejahtera	Pascatambang	BD 015984	25-Jan-23	Rp150.243.750,00	
124	PT. Sumber Batuan Prima	Reklamasi	AD 592572	30-Jan-23	Rp29.000.000,00	
125	PT. Sumber Batuan Prima	Pascatambang	AD 592571	30-Jan-23	Rp24.000.000,00	
126	PT. Watu Palu Prima	Pascatambang	DB 6686347	03-Feb-23	Rp198.820.011,00	
127	PT. Konstrindo Putra Perkasa	Reklamasi	BS 015993	06-Feb-23	Rp303.505.178,00	
128	PT. Logam Jaya Utama	Reklamasi	BS 015997	07-Feb-23	Rp196.819.727,00	
129	PT. Logam Jaya Utama	Pascatambang	BS 015998	07-Feb-23	Rp158.180.273,00	
130	PT. Marales Jaya Sentosa	Pascatambang	BD 016000	09-Feb-23	Rp147.201.079,00	
131	PT. Palu Batu Madu	Pascatambang	BS 022109	22-Feb-23	Rp150.277.605,00	
132	PT. Hamparan Perkasa	Pascatambang	DB 6686661	28-Feb-23	Rp79.325.938,00	
133	PT. Sumber Batuan Prima	Reklamasi	AD 592580	28-Feb-23	Rp29.000.000,00	
134	PT. Sumber Batuan prima	Pascatambang	AD 592581	28-Feb-23	Rp24.000.000,00	
135	PT. Graha Istika Utama	Pascatambang	BD 022123	06-Mar-23	Rp177.009.800,00	
136	PT. Ratu Tambang Mandiri	Pascatambang	DB 6686667	06-Mar-23	Rp124.792.300,00	
137	PT. Ratu Tambang Mandiri	Reklamasi	DB 6686666	06-Mar-23	Rp84.311.200,00	
138	PT. Ratu Tambang Mandiri	Pascatambang	DB 6686668	16-Mar-23	Rp124.000.000,00	
139	PT. Ratu Tambang Mandiri	Reklamasi	DB 6686669	16-Mar-23	Rp83.000.000,00	
140	PT. Hasal Logam Utama	Pascatambang	AD 592588	20-Mar-23	Rp86.903.528,51	
141	PT. Hasal Logam Utama	Pascatambang	AD 592587	20-Mar-23	Rp57.935.685,67	
142	PT. Sinar Mestika Nusantara	Reklamasi	BD 022139	21-Mar-23	Rp618.744.456,00	
143	PT. Sumber Batuan Prima	Reklamasi	AD 592591	30-Mar-23	Rp29.000.000,00	
144	PT. Sumber Batuan Prima	Pascatambang	AD 592592	30-Mar-23	Rp24.000.000,00	
145	PT. Hamparan Perkasa	Pascatambang	DB 6686676	03-Apr-23	Rp79.000.000,00	
146	PT. Utama Sirtu Abadi	Pascatambang	AF 634366	04-Apr-23	Rp175.981.218,00	
147	PT. Ratu Tambang Mandiri	Pascatambang	DB 6686683	11-Apr-23	Rp124.000.000,00	
148	PT. Ratu Tambang Mandiri	Reklamasi	DB 6686684	11-Apr-23	Rp83.000.000,00	
149	PT. Sumber Batuan Prima	Reklamasi	AD 592595	18-Apr-23	Rp29.000.000,00	
150	PT. Sumber Batuan Prima	Pascatambang	AD 592596	18-Apr-23	Rp24.000.000,00	
151	PT. Sinar Mestika Nusantara	Pascatambang	BS 022180	16 May 2023	Rp38.250.000,00	
152	PT. Aal Rizki Tambang Palu	Pascatambang	BD 022189	08-Jun-23	Rp172.000.000,00	
153	PT. Aal Rizki Tambang Palu	Reklamasi	BD 022188	08-Jun-23	Rp134.500.000,00	
154	CV. Murind Persada	Reklamasi	AD 592604	16-Jun-23	Rp140.436.250,00	
155	PT. Palu Sumber Mineraltama	Reklamasi	AF 716654	19-Jun-23	Rp133.436.250,00	
156	PT. Farhan Batu Palu	Pascatambang	AD 592606	20-Jul-23	Rp260.877.775,00	
157	PT. Afit Lintas Jaya	Pascatambang	BS 022224	26-Jul-23	Rp77.601.936,00	
158	PT. Labuan Putra Corporation	Reklamasi	BD 022225	27-Jul-23	Rp89.331.339,00	
159	PT. Bintang Manunggal Persada	Pascatambang	BD 022230	2 Aug 2023	Rp10.920.817,00	
160	PT. Sentra Labuan Tegar Mandiri	Reklamasi	BD 022232	7 Aug 2023	Rp150.371.042,00	
161	PT. Sentra Labuan Tegar Mandiri	Pascatambang	BD 022233	7 Aug 2023	Rp90.034.459,00	

No.	Nama Perusahaan	Apa	No Bilyet	Tanggal Bilyet	Nilai Bilyet	Ket
162	PT. Biomas Internasional	Pascatambang	BD 022917	5 Oct 2023	Rp83.875.654,34	
163	PT. Biomas Internasional	Reklamasi	BD 022916	5 Oct 2023	Rp67.348.906,00	
164	PT. Juyomi Sinar Labuan	Pascatambang	BD 022924	16 Oct 2023	Rp151.761.413,00	
165	PT. Watu Sinai Abadi	Pascatambang	AF 710922	16 Oct 2023	Rp175.781.000,00	
166	PT. Bungku Mineral Lestari	Reklamasi	AD 592625	17 Oct 2023	Rp197.519.730,00	
167	PT. Bungku Mineral Lestari	Pascatambang	AD 592624	17 Oct 2023	Rp177.009.800,00	
168	PT. Graha Batu Alam	Reklamasi	AD 592622	17 Oct 2023	Rp205.575.060,00	
169	PT. Graha Batu Alam	Pascatambang	AD 592623	17 Oct 2023	Rp145.466.000,00	
170	PT. Ahliyunanda Jaya Mineral	Reklamasi	BS 022931	24 Oct 2023	Rp304.704.000,00	
171	PT. Cipta Banggai Sejahtera	Reklamasi	BD 022937	26 Oct 2023	Rp204.454.108,00	
172	PT. Cipta Banggai Sejahtera	Pascatambang	BD 022938	26 Oct 2023	Rp129.751.194,00	
173	PT. Natural Persada Morowali	Pascatambang	BS 022963	11-Nov-23	Rp390.250.000,00	
174	PT. Dampala Sejahtera Bersama	Pascatambang	AF 523421	13 Dec 2023	Rp125.000.000,00	
175	PT. Kaltim Katulistiwa	Reklamasi	AF 710942	18 Dec 2023	Rp300.796.170,00	
176	PT. Kaltim Katulistiwa	Pascatambang	AF 710941	18 Dec 2023	Rp164.785.604,00	
177	PT. Rezky Utama Jaya	Pascatambang	BS 031004	08-Jan-24	Rp487.135.000,00	
178	CV. Sulawesi Utama Mandiri	Pascatambang	BD 031134	13-Jan-24	Rp680.528.000,00	
179	PT. Jasatama Mandiri Sukses	Reklamasi	AF 747757	17-Jan-24	Rp682.180.000,00	
180	PT. Jasatama Mandiri Sukses	Pascatambang	AF 747756	17-Jan-24	Rp173.110.400,00	
181	PT. Batujaya Bersama Sejahtera	Pascatambang	DD 1324498	22-Jan-24	Rp46.131.389,00	
182	PT. Batujaya Bersama Sejahtera	Reklamasi	DD 1324497	22-Jan-24	Rp199.703.850,00	
183	PT. Mineral Bumi Puluti	Pascatambang	BS 031018	23-Jan-24	Rp298.900.000,00	
184	PT. Batu Hitam Jasa Pertambangan	Pascatambang	AF 747761	24-Jan-24	Rp716.677.500,00	
185	PT. Tenaga Resources	Reklamasi	AD 592641	25-Jan-24	Rp110.000.000,00	
186	PT. Tenaga Resources	Pascatambang	AD 592640	25-Jan-24	Rp91.500.000,00	
187	PT. Toli Toli Perkasa	Pascatambang	AD 592639	25-Jan-24	Rp271.396.361,00	
188	PT. Toli Toli Perkasa	Reklamasi	AD 592638	25-Jan-24	Rp196.808.828,00	
189	PT. Watu Sinai Abadi	Pascatambang	AF 716693	25-Jan-24	Rp105.468.600,00	
190	CV. Mutiara Selatan	Pascatambang	BS 031021	26-Jan-24	Rp150.316.000,00	
191	PT. Dhea Harum Perkasa	Pascatambang	BS 031039	13-Feb-24	Rp349.580.000,00	
192	PT. Graha Batu Perdana	Pascatambang	AF 747763	21-Feb-24	Rp450.000.000,00	
193	PT. Hastari Nawasena Energi	Pascatambang	AF 253242	23-Feb-24	Rp985.122.200,00	
194	PT. Marales Jaya Sentosa	Pascatambang	AD 592644	28-Feb-24	Rp249.480.464,00	
195	PT. Juba Pratama	Pascatambang	BS 031059	29-Feb-24	Rp267.175.500,00	
196	PT. Juba Pratama	Pascatambang	BS 031060	29-Feb-24	Rp240.890.161,00	
197	PT. Gita Perkasa Mineralindo	Pascatambang	AF 747764	08-Mar-24	Rp1.054.425.000,00	
198	PT. Anugrah Batu Sulawesi Resources	Reklamasi	AF 686003	19-Mar-24	Rp540.086.940,00	
199	PT. Anugrah Batu Sulawesi Resources	Pascatambang	AF 686002	19-Mar-24	Rp247.113.906,00	
200	PT. Lewuto Bima Persada	Pascatambang	AF 716696	21-Mar-24	Rp201.198.435,00	
201	PT. Prima Lestari Sejahtera Gemilang	Pascatambang	AF 747770	04-Apr-24	Rp169.142.426,00	
202	PT. Prima Lestari Sejahtera Gemilang	Reklamasi	AF 747771	04-Apr-24	Rp131.792.380,00	
203	CV. Putra Utama	Reklamasi	DC 4970327	16-Apr-24	Rp50.497.500,00	
204	PT. Sirtu Karya Utama	Pascatambang	BD 031104	18-Apr-24	Rp301.287.879,00	
205	PT. Anugrah Raya Kaltindo	Pascatambang	AF 864701	24-Apr-24	Rp243.543.107,20	
206	PT. Watu Meriba Jaya	Pascatambang	BD 031107	24-Apr-24	Rp401.591.503,00	
207	PT. Aces Selaras	Pascatambang	AF 747778	6 May 2024	Rp158.423.191,50	
208	PT. Aces Selaras	Pascatambang	AF 747777	6 May 2024	Rp95.053.914,90	
209	PT. Sinar Mutiara Megalithindo	Pascatambang	AF 872359	15 May 2024	Rp160.042.656,00	
210	PT. Dampala Sejahtera Bersama	Pascatambang	AF 523432	16 May 2024	Rp125.000.000,00	
211	PT. Prima Mineral Abadi	Pascatambang	BS 031122	16 May 2024	Rp587.313.332,00	
212	PT. Barokah Maju Sejahtera	Pascatambang	AF 872361	22 May 2024	Rp500.000.000,00	
213	PT. Batu Alam Sumber Sejahtera	Pascatambang	BD 031168	25 May 2024	Rp52.089.770,00	
214	PT. Khatulistiwa Mineral And Mining	Pascatambang	AF 747780	27 May 2024	Rp412.542.120,00	
215	PT. Toha Batu Palu	Pascatambang	AF 747786	03-Jun-24	Rp226.915.000,00	

No.	Nama Perusahaan	Apa	No Bilyet	Tanggal Bilyet	Nilai Bilyet	Ket
216	CV. Indologo Sejahtera	Pascatambang	AF 747785	04-Jun-24	Rp270.000.000,00	
217	PT. Maxima Tiga Berkat	Pascatambang	AF 872362	05-Jun-24	Rp1.222.591.670,00	
218	PT. Indako Bangun Persada	Pascatambang	AF 864718	21-Jun-24	Rp5.272.934,00	
219	PT. Bravo Mahesa Arkatama	Pascatambang	AF 831914	25-Jun-24	Rp168.805.000,00	
220	CV. Putra Morowali	Pascatambang	BD 031145	26-Jun-24	Rp188.494.000,00	
221	PT. Risgun Perkasa Abadi	Pascatambang	BD 031142	26-Jun-24	Rp207.977.400,00	
222	PT. Bumi Alpha Mandiri	Pascatambang	AF 859657	27-Jun-24	Rp243.410.000,00	
223	PT. Hamparan Perkasa	Pascatambang	DC 4970410	01-Jul-24	Rp7.788.863,00	
224	PT. Hasal Logam Utama	Pascatambang	AF 872371	02-Jul-24	Rp326.495.121,63	
225	PT. Labuan Lelea Ratan	Reklamasi	AF 516526	02-Jul-24	Rp227.958.884,00	
226	PT. Kasmar Tiar Persada (13,21Ha)	Pascatambang	BD 031151	05-Jul-24	Rp26.752.347,00	
227	PT. Kasmar Tiar Persada (30,45Ha)	Pascatambang	BD 031152	05-Jul-24	Rp72.180.629,00	
228	PT. Bakal Maju	Pascatambang	AF 747795	08-Jul-24	Rp145.437.485,00	
229	PT. Bakal Maju	Reklamasi	AF 747794	08-Jul-24	Rp146.995.000,00	
230	PT. Batu Ampana Sejahtera	Pascatambang	AF 747796	08-Jul-24	Rp493.220.000,00	
231	PT. Barokah Sejahtera Watusampu	Pascatambang	AF 872373	09-Jul-24	Rp135.000.000,00	
232	PT. Teku Sirtu Utama	Pascatambang	AF 872376	10-Jul-24	Rp188.141.659,00	
233	PT. Teku Sirtu Utama	Reklamasi	AF 872375	10-Jul-24	Rp183.633.000,00	
234	CV. Wahyu Rizky	Pascatambang	DC 4970418	12-Jul-24	Rp70.339.240,00	
235	PT. Putra Elan Balindo	Pascatambang	AF 864726	17-Jul-24	Rp362.638.000,00	
236	PT. Adi Rachmat Mandiri	Pascatambang	AF 747798	23-Jul-24	Rp210.000.000,00	
237	PT. Bosowa Tambang Indonesia	Pascatambang	AF 709518	24-Jul-24	Rp477.192.915,00	
238	PT. Batu Alam Sumber Sejahtera	Pascatambang	BD 031167	25-Jul-24	Rp267.990.300,00	
239	CV. Putra Morowali	Reklamasi	BD 031144	26-Jul-24	Rp307.901.600,00	
240	PT. Sentosa Swadaya Tama	Pascatambang	AF 747823	5 Aug 2024	Rp818.314.000,00	
241	PT. Sentra Labuan Tegar Mandiri	Pascatambang	BD 031172	6 Aug 2024	Rp51.494.499,00	
242	PT. Megajasa Pratama Morowali	Pascatambang	BD 007331	9 Aug 2024	Rp198.453.750,00	
243	PT. Megajasa Pratama Morowali	Reklamasi	BD 007332	9 Aug 2024	Rp120.285.000,00	
244	PT. Biomas Internasional	Pascatambang	DD 5356330	12 Aug 2024	Rp5.545.453.070,66	
245	CV. Barokah Watusampu	Pascatambang	AF 747829	14 Aug 2024	Rp105.000.000,00	
246	CV. Harapan Baru Sejati	Pascatambang	AF 864738	21 Aug 2024	Rp240.960.800,00	
247	PT. Pasi Wita Aksata	Pascatambang	AF 747833	21 Aug 2024	Rp129.340.250,00	
248	PT. Pasi Wita Aksata	Pascatambang	AF 747832	21 Aug 2024	Rp77.604.150,00	
249	PT. Sumber Batu Nusantara	Pascatambang	AF 747837	18-Sep-24	Rp117.130.000,00	
250	PT. Sumber Batu Nusantara	Pascatambang	AF 747838	18-Sep-24	Rp70.278.000,00	
251	PT. Gosyen Alam Sejahtera	Pascatambang	AF 872392	24-Sep-24	Rp97.780.000,00	
252	PT. Gosyen Alam Sejahtera	Pascatambang	AF 872393	24-Sep-24	Rp58.668.000,00	
253	PT. Empros Dharma Jaya	Pascatambang	AF 747839	27-Sep-24	Rp237.650.000,00	
254	PT. Balantak Sirtu Utama	Pascatambang	AF 872396	4 Oct 2024	Rp358.735.163,00	
255	PT. Kuala Harapan Bersama	Pascatambang	AF 864750	9 Oct 2024	Rp41.342.000,00	
256	CV. Santina Maju Bersama	Pascatambang	AF 747840	15 Oct 2024	Rp157.235.000,00	
257	PT. Cipta Mineral Perkasa	Reklamasi	AF 747844	17 Oct 2024	Rp255.760.000,00	
258	PT. Cipta Mineral Perkasa	Pascatambang	AF 747843	17 Oct 2024	Rp185.207.000,00	
259	CV. Difais Maju Persada	Pascatambang	BD 031213	18 Oct 2024	Rp116.466.000,00	
260	CV. Karona Membangun Indonesia	Pascatambang	AF 747845	21 Oct 2024	Rp137.225.000,00	
261	PT. Kaltim Katulistiwa	Pascatambang	AF 864654	21 Oct 2024	Rp103.078.226,00	
262	PT. Baru Terbit	Pascatambang	AF 901621	30 Oct 2024	Rp1.300.000.000,00	
263	PT. Giri Mori Sejahtera	Pascatambang	AF 747848	30 Oct 2024	Rp314.905.000,00	
264	PT. Giri Mori Sejahtera	Pascatambang	AF 747849	30 Oct 2024	Rp188.943.000,00	
265	PT. Graha Istika Utama	Pascatambang	BD 031218	31 Oct 2024	Rp144.738.330,00	
266	CV. Murind Persada	Pascatambang	AF 943752	04-Nov-24	Rp140.442.916,00	
267	PT. Makmur Tamin Raya	Pascatambang	AF 747854	19-Nov-24	Rp187.252.500,00	
268	PT. Bintang Mining Utama	Pascatambang	AE 471902	29-Nov-24	Rp216.290.000,00	
269	PT. Bintang Mining Utama	Pascatambang	AE 471901	29-Nov-24	Rp129.774.000,00	

No.	Nama Perusahaan	Apa	No Bilyet	Tanggal Bilyet	Nilai Bilyet	Ket
270	PT. Sumber Batuan Prima	Pascatambang	AF 943754	29-Nov-24	Rp68.383.097,00	
271	CV. Celebes Linota	Pascatambang	AF 747861	3 Dec 2024	Rp401.660.000,00	
272	CV. Mahkota Perkasa Group	Pascatambang	AF 747862	5 Dec 2024	Rp163.890.000,00	
273	CV. Multisari Bumitama	Reklamasi	AF 864661	5 Dec 2024	Rp284.324.503,00	
274	CV. Multisari Bumitama	Pascatambang	AF 864660	5 Dec 2024	Rp150.277.605,00	
275	PT. Mineralindo Alam Nusantara	Pascatambang	AF 747863	5 Dec 2024	Rp187.408.000,00	
276	CV. Soil Excavation	Pascatambang	AF 864662	11 Dec 2024	Rp255.712.000,00	
277	PT. Balqis Reza Revolo	Pascatambang	AF 747868	16 Dec 2024	Rp370.215.000,00	
278	PT. Bintang Manunggal Persada	Pascatambang	BD 031249	16 Dec 2024	Rp442.257.581,00	
279	PT. Tri Mega Adhirajasa	Pascatambang	AF 747871	17 Dec 2024	Rp307.528.642,00	
280	PT. Tri Mega Adhirajasa	Reklamasi	AF 747870	17 Dec 2024	Rp196.808.828,00	
281	PT. Lewuto Bima Persada	Pascatambang	AF 716748	19 Dec 2024	Rp198.648.560,00	
282	PT. Novus Bumi Persada	Pascatambang	AF 864665	20 Dec 2024	Rp241.765.000,00	
283	PT. Karya Agung Perdana Sejati	Pascatambang	AF 761025	23 Dec 2024	Rp269.663.690,00	
284	PT. Karya Agung Perdana Sejati	Reklamasi	AF 761026	23 Dec 2024	Rp216.374.880,00	
285	CV. Amarsha	Pascatambang	AF 943759	30 Dec 2024	Rp178.221.500,00	
286	PT. Rahmah Cipta Khatulistiwa	Pascatambang	AF 747876	08-Jan-25	Rp156.100.000,00	
287	PT. Aces Selaras	Pascatambang	AF 747878	15-Jan-25	Rp63.369.276,60	
288	PT. Silkar National	Pascatambang	BD 031262	15-Jan-25	Rp147.585.000,00	
289	PT. Bravo Mahesa Arkatama	Pascatambang	AF 747883	20-Jan-25	Rp101.283.000,00	
290	PT. Empros Dharma Jaya	Pascatambang	AF 747882	20-Jan-25	Rp142.590.000,00	
291	PT. Mineral Sumber Artha	Pascatambang	AF 747885	22-Jan-25	Rp344.460.000,00	
292	PT. Mineral Sumber Artha	Pascatambang	AF 747886	22-Jan-25	Rp206.676.000,00	
293	PT. Watu Sinai Abadi	Pascatambang	AF 864672	22-Jan-25	Rp70.312.400,00	
294	PT. Sumber Glori Makmur	Reklamasi	AF 747860	02-Feb-25	Rp456.760.000,00	
295	PT. Bosowa Tambang Indonesia	Pascatambang	AF 709531	12-Feb-25	Rp477.192.915,00	
296	PT. Hanada Lucky Stone	Reklamasi	AF 747888	13-Feb-25	Rp292.510.571,00	
297	PT. Hanada Lucky Stone	Pascatambang	AF 747889	13-Feb-25	Rp247.774.414,00	
298	PT. Putra Labuan Sulawesi	Reklamasi	AF 864676	18-Feb-25	Rp239.231.000,00	
299	PT. Putra Labuan Sulawesi	Pascatambang	AF 864678	18-Feb-25	Rp160.200.000,00	
300	CV. Sulawesi Utama Mandiri	Pascatambang	BD 031285	19-Feb-25	Rp170.132.000,00	
301	PT. Aset Sulawesi Mineralindo	Reklamasi	AF 547085	19-Feb-25	Rp420.030.187,00	
302	PT. Aset Sulawesi Mineralindo	Pascatambang	AF 547087	19-Feb-25	Rp187.449.378,05	
303	PT. Sumber Glori Makmur	Pascatambang	AF 747892	03-Mar-25	Rp41.400.000,00	
304	PT. Berkah Utama Morowali	Pascatambang	AF 747893	05-Mar-25	Rp293.768.000,00	
305	PT. Bumi Nickel Morowali	Pascatambang	AF 523443	10-Mar-25	Rp280.855.000,00	
306	CV. Anugerah Perdana	Reklamasi	BD 031298	19-Mar-25	Rp162.975.000,00	
307	CV. Anugerah Perdana	Pascatambang	BD 031299	19-Mar-25	Rp145.466.000,00	
308	PT. Palu Indah Tehnik	Pascatambang	BD 031302	19-Mar-25	Rp115.513.144,00	
309	PT. Palu Indah Tehnik	Reklamasi	BD 031301	19-Mar-25	Rp110.859.880,00	
310	CV. Difais Maju Persada	Reklamasi	BD 031309	09-Apr-25	Rp206.720.316,00	
311	PT. Mulia Jaya Morowali	Pascatambang	AF 747901	23-Apr-25	Rp202.585.000,00	
312	PT. Giri Mori Sejahtera	Pascatambang	AF 747902	24-Apr-25	Rp125.962.000,00	
313	CV. Prawi Meta Lestari	Pascatambang	BD 031319	30-Apr-25	Rp110.912.500,00	
314	CV. Prawi Meta Lestari	Reklamasi	BD 031318	30-Apr-25	Rp70.585.800,00	
315	PT. Batu Tambang Sambalagi	Pascatambang	AF 747904	2 May 2025	Rp320.775.000,00	
316	PT. Batujaya Bersama Sejahtera	Pascatambang	DD 5308448	15 May 2025	Rp1.267.771.261,00	
317	PT. Batu Alam Prima	Pascatambang	BD 031328	16 May 2025	Rp276.310.000,00	
318	PT. Anugrah Raya Kaltindo	Pascatambang	AF 915251	21 May 2025	Rp137.006.000,00	
319	PT. Sumber Batu Nusantara	Pascatambang	AF 747908	21 May 2025	Rp46.852.000,00	
320	PT. Berkah Batu Banawa	Pascatambang	PAB 2073744	28 May 2025	Rp298.912.500,00	
321	PT. Pandu Urane Maleo	Reklamasi	AF 716769	03-Jun-25	Rp290.502.707,00	
322	PT. Pandu Urane Maleo	Pascatambang	AF 716770	03-Jun-25	Rp230.445.871,00	
323	CV. Mutiara Perdana Abadi	Pascatambang	BD 031335	04-Jun-25	Rp435.590.000,00	

No.	Nama Perusahaan	Apa	No Bilyet	Tanggal Bilyet	Nilai Bilyet	Ket
324	CV. Mutia Karya Mandiri	Pascatambang	BD 031342	19-Jun-25	Rp136.852.937,00	
325	PT. Abdara BRM Tambang	Pascatambang	AF 915253	26-Jun-25	Rp430.115.000,00	
326	PT. Veromas Vatu Kerikil	Pascatambang	AF 943790	26-Jun-25	Rp166.193.300,00	
327	PT. Veromas Vatu Kerikil	Reklamasi	AF 943789	26-Jun-25	Rp160.305.000,00	
328	PT. Prima Pasir Nusantara	Pascatambang	BD 031345	30-Jun-25	Rp131.645.315,55	
329	PT. Prima Pasir Nusantara	Reklamasi	BD 031346	30-Jun-25	Rp80.000.000,00	
330	PT. Rezky Utama Jaya	Pascatambang	BD 031351	04-Jul-25	Rp292.281.000,00	
331	PT. Rezky Utama Jaya	Pascatambang	BD 031352	04-Jul-25	Rp194.854.000,00	
332	CV. Barokah Watusampu	Pascatambang	AF 747911	11-Jul-25	Rp63.000.000,00	
333	CV. Hindra Abadi	Pascatambang	AC 597089	15-Jul-25	Rp113.613.500,00	
334	CV. Hindra Abadi	Reklamasi	AC 597088	15-Jul-25	Rp101.693.900,00	
335	CV. Rajawali (Buol)	Reklamasi	AC 597092	15-Jul-25	Rp115.820.287,00	
336	CV. Rajawali (Buol)	Pascatambang	AC 597085	15-Jul-25	Rp101.172.377,00	
337	CV. Utama Makmur	Pascatambang	AC 597087	15-Jul-25	Rp272.629.188,00	
338	CV. Utama Makmur	Reklamasi	AC 597086	15-Jul-25	Rp181.920.370,00	
339	PT. Empros Dharma Jaya	Pascatambang	AF 747914	15-Jul-25	Rp273.487.500,00	
340	PT. Empros Dharma Jaya	Pascatambang	AF 747912	15-Jul-25	Rp75.572.500,00	
341	PT. Wahana Cipta Lestari	Reklamasi	AC 597091	15-Jul-25	Rp121.209.077,00	
342	PT. Wahana Cipta Lestari	Pascatambang	AC 597090	15-Jul-25	Rp112.667.625,00	
343	PT. Sakher Alam Persada	Pascatambang	AF 547102	16-Jul-25	Rp158.325.938,00	
344	PT. Sakher Alam Persada	Reklamasi	AF 547101	16-Jul-25	Rp139.938.750,00	
345	PT. Surya Lima Perkasa	Reklamasi	AC 597093	17-Jul-25	Rp7.050.000,00	
346	PT. Arifin Chan Malindo	Pascatambang	BD 031357	22-Jul-25	Rp149.850.000,00	
347	PT. Arifin Chan Malindo	Reklamasi	BD 031356	22-Jul-25	Rp81.089.100,00	
348	PT. Mineral Bumi Nusantara	Pascatambang	AF 747916	25-Jul-25	Rp948.840.934,00	
349	PT. Nusa Karya Mineral	Pascatambang	BD 021226	7 Aug 2025	Rp203.460.000,00	
350	PT. Nusa Karya Mineral	Pascatambang	BD 021225	7 Aug 2025	Rp135.640.000,00	
351	PT. Nusa Karya Mineral	Pascatambang	BD 021227	7 Aug 2025	Rp117.235.936,00	
352	CV. Mutia Karya Mandiri	Reklamasi	BD 031366	8 Aug 2025	Rp335.845.000,00	
353	PT. Palu Batu Madu	Pascatambang	AF 716785	14 Aug 2025	Rp360.543.892,00	
354	PT. Kurnia Purnama Mineral	Pascatambang	AB 00098343	20 Aug 2025	Rp412.590.500,00	
355	PT. Marales Jaya Sentosa	Pascatambang	AF 982301	20 Aug 2025	Rp134.422.200,00	
356	PT. Rezky Utama Jaya	Pascatambang	BD 031373	20 Aug 2025	Rp836.709.000,00	
357	PT. Rezky Utama Jaya	Pascatambang	BD 031374	20 Aug 2025	Rp557.806.000,00	
358	PT. Rezky Utama Jaya	Pascatambang	BD 031375	20 Aug 2025	Rp420.245.000,00	
359	PT. Anugerah Karya Jaya Mandiri	Reklamasi	BD 031381	22 Aug 2025	Rp328.907.591,00	
360	PT. Anugerah Karya Jaya Mandiri	Pascatambang	BD 031380	22 Aug 2025	Rp262.859.374,00	
361	PT. Biomas Internasional	Pascatambang	DD 5360209	22 Aug 2025	Rp3.418.006.591,00	
362	PT. Batu Tambang Sambalagi	Pascatambang	AF 747920	10-Sep-25	Rp192.465.000,00	
363	PT. Berkah Batu Sentosa	Pascatambang	BD 031392	11-Sep-25	Rp1.305.613.591,00	
364	PT. Afit Lintas Jaya	Pascatambang	BD 006284	15-Sep-25	Rp524.905.000,00	
365	PT. Abdara BRM Tambang	Pascatambang	AF 915269	18-Sep-25	Rp258.069.000,00	
366	PT. Pasi Wita Aksata	Pascatambang	AF 915270	3 Oct 2025	Rp51.736.100,00	
367	PT. Cipta Banggai Sejahtera	Pascatambang	BD 031601	9 Oct 2025	Rp306.681.161,00	
368	PT. Cipta Banggai Sejahtera	Pascatambang	BD 031400	9 Oct 2025	Rp278.414.470,00	
369	CV. Bukit Makmur Perdana	Pascatambang	BD 031603	13 Oct 2025	Rp420.615.000,00	
370	PT. Duta Raksa Sumber Artha	Reklamasi	BD 031605	22 Oct 2025	Rp244.352.616,00	
371	PT. Duta Raksa Sumber Artha	Pascatambang	BD 031606	22 Oct 2025	Rp237.320.920,00	
372	PT. Anugerah Perdana Membangun	Pascatambang	BD 031607	28 Oct 2025	Rp14.555.743,00	
373	PT. Anugerah Batu Ampana	Pascatambang	AF 915275	04-Nov-25	Rp792.070.000,00	
374	PT. Argasari Pratama	Pascatambang	AF 982311	10-Nov-25	Rp387.248.500,00	
375	PT. Wadi Al Aini Membangun	Pascatambang	BD 031613	13-Nov-25	Rp284.500.000,00	
376	PT. Peninsula Kapur Prima	Pascatambang	AF 982312	17-Nov-25	Rp709.120.000,00	
377	PT. Mitra Celebes Steel Indonesia	Pascatambang	AF 915280	26-Nov-25	Rp151.933.780,00	

No.	Nama Perusahaan	Apa	No Bilyet	Tanggal Bilyet	Nilai Bilyet	Ket
378	PT. Mitra Celebes Steel Indonesia	Pascatambang	AF 915278	26-Nov-25	Rp91.160.268,00	
379	PT. Mitra Celebes Steel Indonesia	Pascatambang	AF 915279	26-Nov-25	Rp60.773.512,00	
380	PT. Graha Batu Perdana	Pascatambang	AF 747927	1 Dec 2025	Rp270.000.000,00	
381	PT. Graha Batu Perdana	Pascatambang	AF 747926	1 Dec 2025	Rp180.000.000,00	
382	PT. Prima Batu Morowali	Reklamasi	BD 031631	10 Dec 2025	Rp205.370.202,00	
383	PT. Prima Batu Morowali	Pascatambang	BD 031627	10 Dec 2025	Rp116.466.000,00	
384	PT. Prima Batu Nusantara	Reklamasi	BD 031632	10 Dec 2025	Rp227.100.000,00	
385	PT. Prima Batu Nusantara	Pascatambang	BD 031630	10 Dec 2025	Rp147.314.000,00	
386	PT. Prima Batu Perkasa	Reklamasi	BD 031628	10 Dec 2025	Rp142.489.923,00	
387	PT. Prima Batu Perkasa	Pascatambang	BD 031629	10 Dec 2025	Rp116.466.000,00	
388	PT. Mofarah Energi Topogaro	Pascatambang	AF 747933	16 Dec 2025	Rp2.000.000.000,00	
389	PT. Logam Jaya Utama	Pascatambang	BD 031633	17 Dec 2025	Rp103.600.000,00	
390	PT. Logam Jaya Utama	Pascatambang	BD 031634	17 Dec 2025	Rp114.650.000,00	
391	PT. Jasatama Mandiri Sukses	Pascatambang	AF 747935	24 Dec 2025	Rp43.277.600,00	
392	PT. Bintang Manunggal Persada	Pascatambang	BD 031639	29 Dec 2025	Rp403.830.000,00	
TOTAL					**Rp92.015.043.513,14**	

LAPORAN KEUANGAN AUDITED BLUD
RSD UNDATA
PROVINSI SULAWESI TENGAH

UPT. RSUD UNDATA
PROVINSI SULTENG

LAPORAN KEUANGAN

RSUD UNDATA PROVINSI SULAWESI TENGAH
UNTUK TAHUN YANG BERAKHIR
31 DESEMBER 2025

DAN
LAPORAN AUDITOR INDEPENDEN

PEMERINTAH PROVINSI SULAWESI TENGAH
DINAS KESEHATAN
UPT. RUMAH SAKIT UMUM DAERAH UNDATA
Jalan R.E Martadinata Kel.Talise Kec.Mantikulore, Palu, Kode Pos 94119
Telp.(0451) 4131445 – 4131446 Fax. (0451) 4012995
E-mail : *uptrsudundata@gmail.com*, Website : *rsudundata.sultengprov.go.id*

BADAN LAYANAN UMUM DAERAH (BLUD)
RUMAH SAKIT UMUM DAERAH (RSUD) UNDATA PROVINSI SULAWESI TENGAH
LAPORAN KEUANGAN
Untuk Tahun Yang Berakhir Pada Tanggal 31 Desember 2025 dan 2024
dan
Laporan Auditor Independen

BADAN LAYANAN UMUM DAERAH (BLUD)
RUMAH SAKIT UMUM DAERAH (RSUD) UNDATA PROVINSI SULAWESI TENGAH
LAPORAN KEUANGAN
Untuk Tahun Yang Berakhir Pada Tanggal 31 Desember 2025 dan 2024
(Dinyatakan dalam Rupiah penuh)

	Halaman
Pernyataan Direktur RSUD Undata Provinsi Sulawesi Tengah	
Laporan Auditor Independen	
Laporan Realisasi Anggaran (LRA)	1
Laporan Perubahan Saldo Anggaran Lebih (LPSAL)	2
Neraca Per 31 Desember 2025	3
Laporan Operasional (LO)	4
Laporan Perubahan Ekuitas	5
Laporan Arus Kas	6
Catatan atas Laporan Keuangan	7

PEMERINTAH PROVINSI SULAWESI TENGAH
DINAS KESEHATAN
UPT. RUMAH SAKIT UMUM DAERAH UNDATA
Jalan R.E Martadinata Kel.Talise Kec.Mantikulore, Palu, Kode Pos 94119
Telp.(0451) 4131445 – 4131446 Fax. (0451) 4012995
E-mail : uptrsudundata@gmail.com, Website : rsudundata.sultengprov.go.id

RUMAH SAKIT UMUM DAERAH UNDATA
PROVINSI SULAWESI TENGAH

SURAT PERNYATAAN TENTANG TANGGUNG JAWAB ATAS LAPORAN KEUANGAN RUMAH SAKIT UMUM DAERAH UNDATA PROVINSI SULAWESI TENGAH TAHUN ANGGARAN 2025

Yang bertanda tangan di bawah ini:

Nama	:	dr. Nurlaela Harate., MPH
Alamat Kantor	:	Jl. Trans Sulawesi, Talise, Kec. Mantikulore, Kota Palu, Sulawesi Tengah 94119
Jabatan	:	Direktur Utama

Menyatakan bahwa kami:

1. Kami bertanggung jawab atas penyusunan dan penyajian laporan keuangan Rumah Sakit Umum Daerah Undata Provinsi Sulawesi Tengah;
2. Laporan keuangan Rumah Sakit Umum Daerah Undata Provinsi Sulawesi Tengah tahun anggaran 2025 telah disusun dan disajikan berdasarkan Standar Akuntansi Pemerintah (SAP);
3. a. Semua informasi dalam laporan keuangan Rumah Sakit Umum Daerah Undata Provinsi Sulawesi Tengah telah dimuat secara lengkap dan benar;
   b. Laporan keuangan Rumah Sakit Umum Daerah Undata Provinsi Sulawesi Tengah tidak mengandung informasi atau fakta material yang tidak benar, dan kami tidak menghilangkan informasi atau fakta material;
   c. Bertanggungjawab atas kesalahan penyajian atau ketidaksesuaian material yang ditemukan kemudian hari.
4. Bertanggung jawab atas sistem pengendalian internal.

Demikian pernyataan ini dibuat dengan sebenar-benarnya.

Palu, 29 April 2026
RSUD Undata Provinsi Sulawesi Tengah

dr. Nurlaela Harate., MPH
Direktur Utama

Kantor Akuntan Publik
Drs. Supriadi Laupe
No. Izin Usaha : KEP – 494/KM.5/2004
JL. Dewi Sartika No. 84c Palu 94121 Telp. (0451) 481960, Fax. (0451) 481385

LAPORAN AUDITOR INDEPENDEN

Nomor: 00032/2.0655/AU.5/11/0779-1/1/IV/2026

Kepada Yth
Direktur
Rumah Sakit Umum Daerah Undata Provinsi Sulawesi Tengah

Opini

Kami telah mengaudit laporan keuangan Badan Layanan Umum Daerah Rumah Sakit Umum Daerah Undata Provinsi Sulawesi Tengah ("BLUD"), yang terdiri dari neraca tanggal 31 Desember 2025, laporan realisasi anggaran, laporan perubahan saldo anggaran lebih, laporan operasional, laporan perubahan ekuitas, dan laporan arus kas untuk tahun yang berakhir pada tanggal tersebut, serta catatan atas laporan keuangan, termasuk ikhtisar kebijakan akuntansi signifikan.

Menurut opini kami, laporan keuangan terlampir menyajikan secara wajar, dalam semua hal yang material, posisi keuangan BLUD tanggal 31 Desember 2025, serta realisasi anggaran, kinerja keuangan dan arus kasnya untuk tahun yang berakhir pada tanggal tersebut, sesuai dengan Standar Akuntansi Pemerintahan.

Basis Opini

Kami melaksanakan audit kami berdasarkan Standar Audit yang ditetapkan oleh Institut Akuntan Publik Indonesia dan Standar Pemeriksaan Keuangan Negara yang diterbitkan oleh Badan Pemeriksa Keuangan Republik Indonesia. Tanggung jawab kami menurut standar tersebut diuraikan lebih lanjut dalam paragraf Tanggung Jawab Auditor terhadap Audit atas Laporan Keuangan pada laporan kami. Kami independen terhadap BLUD berdasarkan ketentuan etika yang relevan dalam audit kami atas laporan keuangan di Indonesia, dan kami telah memenuhi tanggung jawab etika lainnya berdasarkan ketentuan tersebut. Kami yakin bahwa bukti audit yang telah kami peroleh adalah cukup dan tepat untuk menyediakan suatu basis bagi opini audit kami.

Hal Lain

Laporan keuangan BLUD pada tanggal 31 Desember 2024 dan untuk yang berakhir tanggal tersebut telah di audit oleh auditor independen lain dalam laporan 2 Mei 2025 menyatakan opini tanpa modifikasian atas laporan keuangan tersebut.

Tanggung Jawab Manajemen dan Pihak yang Bertanggung Jawab atas Tata Kelola

Manajemen bertanggung jawab atas penyusunan dan penyajian wajar laporan keuangan tersebut sesuai dengan Standar Akuntansi Pemerintahan, dan atas pengendalian internal yang dianggap perlu oleh manajemen untuk memungkinkan penyusunan laporan keuangan yang bebas dari kesalahan penyajian material, baik yang disebabkan oleh kecurangan maupun kesalahan.

Dalam penyusunan laporan keuangan, manajemen bertanggung jawab untuk menilai kemampuan BLUD dalam mempertahankan kelangsungan usahanya, mengungkapkan, sesuai dengan kondisinya, hal-hal yang berkaitan dengan kelangsungan usaha, dan menggunakan basis akuntansi kelangsungan usaha, kecuali manajemen memiliki intensi untuk melikuidasi BLUD atau menghentikan operasi, atau tidak memiliki alternatif yang realistis selain melaksanakannya.

Pihak yang bertanggung jawab atas tata kelola bertanggung jawab untuk mengawasi proses pelaporan keuangan BLUD.

Tanggung Jawab Auditor terhadap Audit atas Laporan Keuangan

Tujuan kami adalah untuk memeroleh keyakinan memadai tentang apakah laporan keuangan secara keseluruhan bebas dari kesalahan penyajian material, baik yang disebabkan oleh kecurangan maupun kesalahan, dan untuk menerbitkan laporan auditor yang mencakup opini kami. Keyakinan memadai merupakan suatu tingkat keyakinan tinggi, namun bukan merupakan suatu jaminan bahwa audit yang dilaksanakan berdasarkan Standar Audit akan selalu mendeteksi kesalahan penyajian material ketika hal tersebut ada. Kesalahan penyajian dapat disebabkan oleh kecurangan maupun kesalahan dan dianggap material jika, baik secara individual maupun secara agregat, dapat diekspektasikan secara wajar akan memengaruhi keputusan ekonomi yang diambil oleh pengguna berdasarkan laporan keuangan tersebut.
Sebagai bagian dari suatu audit berdasarkan Standar Audit, kami menerapkan pertimbangan profesional dan mempertahankan skeptisisme profesional selama audit. Kami juga:

- Mengidentifikasi dan menilai risiko kesalahan penyajian material dalam laporan keuangan, baik yang disebabkan oleh kecurangan maupun kesalahan, mendesain dan melaksanakan prosedur audit yang responsif terhadap risiko tersebut, serta memeroleh bukti audit yang cukup dan tepat untuk menyediakan basis bagi opini kami. Risiko tidak terdeteksinya kesalahan penyajian material yang disebabkan oleh kecurangan lebih tinggi dari yang disebabkan oleh kesalahan, karena kecurangan dapat melibatkan kolusi, pemalsuan, penghilangan secara sengaja, pernyataan salah, atau pengabaian pengendalian internal.
- Memeroleh suatu pemahaman tentang pengendalian internal yang relevan dengan audit untuk mendesain prosedur audit yang tepat sesuai dengan kondisinya, tetapi bukan untuk tujuan menyatakan opini atas keefektivitasan pengendalian internal BLUD
- Mengevaluasi ketepatan kebijakan akuntansi yang digunakan serta kewajaran estimasi akuntansi dan pengungkapan terkait yang dibuat oleh manajemen.
- Menyimpulkan ketepatan penggunaan basis akuntansi kelangsungan usaha oleh manajemen dan, berdasarkan bukti audit yang diperoleh, apakah terdapat suatu ketidakpastian material yang terkait dengan peristiwa atau kondisi yang dapat menyebabkan keraguan signifikan atas kemampuan BLUD untuk mempertahankan kelangsungan usahanya. Ketika kami menyimpulkan bahwa terdapat suatu ketidakpastian material, kami diharuskan untuk menarik perhatian dalam laporan auditor kami ke pengungkapan terkait dalam laporan keuangan atau, jika pengungkapan tersebut tidak memadai, harus menentukan apakah perlu untuk memodifikasi opini kami. Kesimpulan kami didasarkan pada bukti audit yang diperoleh hingga tanggal laporan auditor kami. Namun, peristiwa atau kondisi masa depan dapat menyebabkan BLUD tidak dapat mempertahankan kelangsungan usaha.
- Mengevaluasi penyajian, struktur, dan isi laporan keuangan secara keseluruhan, termasuk pengungkapannya, dan apakah laporan keuangan mencerminkan transaksi dan peristiwa yang mendasarinya dengan suatu cara yang mencapai penyajian wajar.

Kami mengomunikasikan kepada pihak yang bertanggung jawab atas tata kelola mengenai, antara lain, ruang lingkup dan saat yang direncanakan atas audit, serta temuan audit signifikan, termasuk setiap defisiensi signifikan dalam pengendalian internal yang teridentifikasi oleh kami selama audit.

Kantor Akuntan Publik
Drs. Supriadi Laupe
No. Izin Usaha : KEP – 494/KM.5/2004
JL. Dewi Sartika No. 84c Palu 94121 Telp. (0451) 481960, Fax. (0451) 481385

Laporan atas SPI dan Kepatuhan

Untuk memperoleh keyakinan yang memadai atas kewajaran laporan keuangan tersebut, kami juga melakukan pemeriksaan terhadap sistem pengendalian intern dan kepatuhan terhadap ketentuan peraturan perundang-undangan. Laporan Hasil Pemeriksaan atas Sistem Pengendalian Intern dan Kepatuhan terhadap Ketentuan Peraturan Perundangundangan disajikan dalam Laporan Nomor: 002.26.12/SL/KAP-SL/4/2026 tanggal 29 April 2026, yang merupakan bagian tidak terpisahkan dari laporan ini.

Hormat Kami,
Kantor Akuntan Publik
Drs. Supriadi Laupe

KANTOR AKUNTAN PUBLIK SUPRIADI LAUPE REGISTERED PUBLIC ACCOUNTANT

00032

Dr. Supriadi Laupe, M.Si, Ak, CA, CPA
NRAP: AP :0779

29 April 2026

BADAN LAYANAN UMUM DAERAH (BLUD)
RUMAH SAKIT UMUM DAERAH (RSUD) UNDATA PROVINSI SULAWESI TENGAH
LAPORAN REALISASI ANGGARAN
Untuk Tahun Yang Berakhir Pada Tanggal 31 Desember 2025 dan 2024
(Dinyatakan dalam Rupiah penuh)

No. Urut	Uraian	Catatan	Anggaran 2025	Realisasi 2025	%	Realisasi 2024
1	**PENDAPATAN - LRA**	3.a	-	-		
1.1	Pendapatan Jasa Layanan dari Masyarakat	3a.1	195.892.121.000	194.391.248.634	99,23%	157.190.739.283
1.2	Pendapatan Jasa Layanan dari Entitas Akuntansi/Pelaporan		-	-	n.a	766.989.889
1.3	Pendapatan Hasil Kerja Sama	3.a.2	908.557.000	1.027.029.900	113,04%	1.317.210.841
1.4	Pendapatan Hibah		-	-	n.a	-
1.5	Pendapatan Usaha Lainnya	3.a.3	911.917.350	885.372.049	97,09%	425.816.704
	Jumlah Pendapatan - LRA		197.712.595.350	196.303.650.583	99,29%	159.700.756.716
2	**BELANJA**	3.b				
2.1	**BELANJA OPERASI**	3.b.1				
2.1.1	Belanja Pegawai		90.915.343.736	88.641.665.433	97,50%	85.631.811.413
2.1.2	Belanja Barang dan Jasa		200.200.492.792	195.814.306.263	97,81%	179.312.187.553
2.2	**BELANJA MODAL**	3.b.2				
2.2.1	Belanja Modal Peralatan dan Mesin		32.304.156.603	23.875.719.670	73,91%	22.178.759.158
2.2.2	Belanja Modal Gedung dan Bangunan		3.919.949.000	3.611.687.450	92,14%	12.588.229.725
.2.2.3	Belanja Modal Jalan Irigasi dan Jaringan		760.000.000	434.565.000	57,18%	73.793.970
	Jumlah Belanja		328.099.942.131	312.377.943.816	95,21%	299.784.781.819
	SURPLUS/(DEFISIT)		(130.387.346.781)	(116.074.293.233)	89,02%	(140.084.025.103)
3	**PEMBIYAAN**					
3.1	Penerimaan Pembiayaan					
3.1.1	Penggunaan SilPA Tahun Sebelumnya	3.c	12.618.289.294	12.618.289.294	100,00%	29.542.662.667
	Jumlah Pembiayaan		12.618.289.294	12.618.289.294		29.542.662.667
	SISA KURANG PEMBIAYAAN ANGGARAN		(117.769.057.488)	(103.456.003.939)		(110.541.362.436)

Lihat catatan atas laporan keuangan sebagai bagian tidak terpisahkan dari laporan keuangan.

BADAN LAYANAN UMUM DAERAH (BLUD)
RUMAH SAKIT UMUM DAERAH (RSUD) UNDATA PROVINSI SULAWESI TENGAH
LAPORAN PERUBAHAN SALDO ANGGARAN LEBIH
Untuk Tahun Yang Berakhir Pada Tanggal 31 Desember 2025 dan 2024
(Dinyatakan dalam Rupiah penuh)

No.Urat	Uraian	2025	2024
1	Saldo Anggaran Lebih Awal	12.618.289.294	29.542.662.667
2	Penggunaan SAL	(12.618.289.294)	(29.542.662.667)
	Sub Total	0,18	-
3	Sisa Lebih/Kurang Pembiayaan Anggaran (SiLPA/SiKPA	(103.456.003.939)	(110.541.362.436)
4	Pendapatan dari Alokasi APBD	112.019.863.645	123.159.651.730
	Sub Total	8.563.859.706	12.618.289.294
5	Koreksi Kesalahan Pembukuan Tahun Sebelumnya	-	-
Saldo Anggaran Lebih Akhir		8.563.859.706	12.618.289.294

Lihat catatan atas laporan keuangan sebagai bagian tidak terpisahkan dari laporan keuangan.

BADAN LAYANAN UMUM DAERAH (BLUD)
RUMAH SAKIT UMUM DAERAH (RSUD) UNDATA PROVINSI SULAWESI TENGAH
NERACA
Untuk Tahun Yang Berakhir Pada Tanggal 31 Desember 2025 dan 2024
(Dinyatakan dalam Rupiah penuh)

No. Urut	Uraian	Catatan	2025	2024
1	**ASET**			
1.1	Aset Lancar			
1.1.1	Kas di BLUD	4a	8.563.859.706	12.618.289.294
1.1.2	Piutang Dari Kegiatan Operasional BLUD	4b	43.931.815.679	16.371.849.844
1.1.3	Penyisihan Piutang Tak Tertagih	4b	(5.270.956.603)	(5.585.244.888)
1.1.4	Belanja Dibayar Dimuka	4c	58.583.333	58.583.333
1.1.5	Persediaan	4d	7.264.828.299	6.755.604.602
	Jumlah Aset Lancar		54.548.130.415	30.219.082.185
1.2	Aset Tetap	4e		
1.2.1	Tanah		13.519.898.138	13.519.898.138
1.2.2	Peralatan dan Mesin		427.368.782.169	403.991.338.426
1.2.3	Gedung dan Bangunan		282.320.862.916	275.762.711.996
1.2.4	Jalan, Irigasi dan Jaringan		17.958.951.935	17.155.136.935
1.2.5	Aset Tetap Lainnya		-	-
1.2.6	Konstruksi dalam Pengerjaan		938.200.000	4.141.720.170
	Jumlah Harga Perolehan		742.106.695.158	714.570.805.665
1.2.7	Akumulasi Penyusutan		(388.425.309.505)	(342.678.161.120)
	Jumlah Aset Tetap		353.681.385.653	371.892.644.545
1.3	Aset Lainnya	4f		
1.3.1	Aset Lain-lain		46.644.409.320	46.974.709.320
1.3.2	Akumulasi Penyusutan Aset Lain-lain		(44.191.497.805)	(44.524.113.819)
	Jumlah Aset Lainnya		2.452.911.515	2.450.595.501
	JUMLAH ASET		410.682.427.583	404.562.322.232
	KEWAJIBAN DAN EKUITAS			
2	Kewajiban	4g		
2.1	Kewajiban Jangka Pendek		52.487.422.171	30.477.573.170
2.1.1	Kewajiban Jangka Panjang		-	-
	Jumlah Kewajiban		52.487.422.171	30.477.573.170
3	Ekuitas			
3.1	Ekuitas	4h	358.195.005.412	374.084.749.062
	TOTAL KEWAJIBAN DAN EKUITAS		410.682.427.583	404.562.322.232

Lihat catatan atas laporan keuangan sebagai bagian tidak terpisahkan dari laporan keuangan.

BADAN LAYANAN UMUM DAERAH (BLUD)
RUMAH SAKIT UMUM DAERAH (RSUD) UNDATA PROVINSI SULAWESI TENGAH
LAPORAN OPERASIONAL
Untuk Tahun Yang Berakhir Pada Tanggal 31 Desember 2025 dan 2024
(Dinyatakan dalam Rupiah penuh)

No. Urut	Uraian	Catatan	2025	2024
1	**PENDAPATAN - LO**			
1.1	Pendapatan Jasa Layanan dari Masyarakat	5a	222.312.775.768	156.125.162.651
1.1.1	Pendapatan Jasa Layanan dari Entitas Akuntansi/Pelaporan	5a	-	766.989.889
1.1.2	Pendapatan Hasil Kerja Sama	5a	1.114.351.547	1.268.144.219
1.1.3	Pendapatan Hibah	5a	-	-
1.1.4	Pendapatan Usaha Lainnya	5b	885.372.049	425.816.753
1.1.5	Pendapatan dari APBD	5b	112.019.863.645	123.159.651.730
	Jumlah Pendapatan		336.332.363.009	281.745.765.242
1.2	**BEBAN**			
1.2.1	Beban Pegawai	5c	88.739.165.433	85.590.211.413
1.2.2	Beban Barang dan Jasa	5d	218.087.650.681	167.331.543.150
1.2.3	Beban Penyusutan	5e	46.070.919.885	49.868.902.385
1.2.4	Beban Penyisihan Piutang	5f	62.761.137	538.254.244
1.2.5	Beban Lain-lain	5g	-	-
	Jumlah Beban		352.960.497.135	303.328.911.192
	SURPLUS/(DEFISIT) KEGIATAN OPERASIONAL		(16.628.134.126)	(21.583.145.950)
2	**KEGIATAN NON OPERASIONAL**			
2.1	Beban Non Operasional	5h		
2.1.1	Penjualan Aset Non Lancar			11.840.000.411
	Jumlah Beban Non Operasional			11.840.000.411
	SURPLUS/(DEFISIT) - LAPORAN OPERASIONAL		(16.628.134.126)	(33.423.146.361)

Lihat catatan atas laporan keuangan sebagai bagian tidak terpisahkan dari laporan keuangan.

BADAN LAYANAN UMUM DAERAH (BLUD)
RUMAH SAKIT UMUM DAERAH (RSUD) UNDATA PROVINSI SULAWESI TENGAH
LAPORAN PERUBAHAN EKUITAS
Untuk Tahun Yang Berakhir Pada Tanggal 31 Desember 2025 dan 2024
(Dinyatakan dalam Rupiah penuh)

No. Urut	Uraian	2025	2024
1	**Ekuitas Awal**	374.084.749.062	407.151.210.783
2	Surplus/Defisit Tahun Berjalan	(16.628.134.126)	(33.423.146.361)
3	Dampak Kumulatif Perubahan	-	-
4	Kebijakan/Kesalahan Mendasar:	-	-
4.1	Koreksi Nilai Persediaan	-	-
4.2	Selisih Revaluasi Aset Tetap	-	-
4.3	Koreksi Ekuitas Lainnya	738.390.476	356.684.640
	Ekuitas Akhir	358.195.005.412	374.084.749.062

Lihat catatan atas laporan keuangan sebagai bagian tidak terpisahkan dari laporan keuangan.

BADAN LAYANAN UMUM DAERAH (BLUD)
RUMAH SAKIT UMUM DAERAH (RSUD) UNDATA PROVINSI SULAWESI TENGAH
LAPORAN ARUS KAS
Untuk Tahun Yang Berakhir Pada Tanggal 31 Desember 2025 dan 2024
(Dinyatakan dalam Rupiah penuh)

No. Urut	Uraian	2025	2024
1	**ARUS KAS AKTIVITAS OPERASI**		
1.1	Arus Kas Masuk:		
1.1.1	Pendapatan Jasa Layanan dari Masyarakat	194.391.248.634	157.190.739.283
1.1.2	Pendapatan Jasa Layanan dari Entitas Akuntansi/Pelaporan	-	766.989.889
1.1.3	Pendapatan Hasil Kerja Sama	1.027.029.900	1.317.210.841
1.1.4	Pendapatan Hibah	-	-
1.1.5	Pendapatan Usaha Lainnya	885.372.049	425.816.704
1.1.6	Pendapatan Alokasi dari APBD	112.019.863.645	123.159.651.730
1.1.7	Pendapatan Alokasi dari APBN	-	-
	Jumlah Arus Kas Masuk	308.323.514.228	282.860.408.446
1.2	Arus Kas Keluar:		
1.2.1	Pembayaran Belanja Pegawai	88.641.665.433	85.631.811.413
1.2.2	Pembayaran Belanja Barang dan Jasa	195.814.306.263	179.312.187.553
	Jumlah Arus Kas Keluar	284.455.971.696	264.943.998.966
	Arus Kas Bersih dari Aktivitas Operasi	23.867.542.532	17.916.409.480
2	**ARUS KAS DARI AKTIVITAS INVESTASI**		
2.1	Arus Kas Keluar:		
2.1.1	Perolehan Aset Tetap	27.921.972.120	34.840.782.853
	Arus Kas Bersih dari Aktivitas Investasi	(27.921.972.120)	(34.840.782.853)
3	**ARUS KAS DARI AKTIVITAS PENDANAAN**		
3.1	Arus Kas Bersih dari Aktivitas Pendanaan	-	-
4.	**ARUS KAS DARI AKTIVITAS TRANSITORIS**		
4.1	Arus Kas Masuk:		
4.1.1	Penerimaan Perhitungan Fihak Ketiga (PFK)	10.896.128.003	13.594.351.641
4.2	Arus Kas Keluar		
4.2.1	Pengeluaran Perhitungan Fihak Ketiga (PFK)	(10.896.128.003)	(13.594.351.641)
	Arus Kas Bersih dari Aktivitas Transitoris	-	-
KENAIKAN/(PENURUNAN) BERSIH KAS		(4.054.429.588)	(16.924.373.373)
SALDO KAS AWAL		12.618.289.294	29.542.662.667
SALDO KAS AKHIR		8.563.859.706	12.618.289.294

Lihat catatan atas laporan keuangan sebagai bagian tidak terpisahkan dari laporan keuangan.

1. UMUM

a. Profil RSUD Undata Provinsi Sulawesi Tengah

Rumah Sakit Umum Daerah Undata Provinsi Sulawesi Tengah (selanjutnya disebut "RSUD") sebagai salah satu Rumah Sakit dan Wadah Pelayanan Kesehatan secara Komprehensif merupakan milik Pemerintah Daerah Provinsi Sulawesi Tengah, telah turut berpartisipasi aktif di dalam terwujudnya derajat kesehatan masyarakat yang setinggi-tingginya bagi masyarakat Sulawesi Tengah. RSUD mempunyai tugas melaksanakan upaya kesehatan secara berdaya guna dan berhasil guna mengutamakan upaya penyembuhan, pemulihan yang dilaksanakan secara serasi, terpadu dengan upaya peningkatan pencegahan termasuk penanganan limbah rumah sakit dan melakukan upaya rujukan,

b. Visi, Misi dan Moto

RSUD Undata Provinsi Sulawesi Tengah menyediakan layanan dengan visi sebagai berikut:

"Menjadi Rumah Sakit Terdepan dan Terbaik di Provinsi Sulawesi Tengah"

Pencapaian visi tersebut di atas dilakukan melalui implementasi misi-misi RSUD sebagai berikut:
1) Meningkatkan pelayanan kesehatan yang berkualitas dan profesional serta menyiapkan dan mengembangkan sumber daya manusia;
2) Meningkatkan pendapatan rumah sakit dan kesejahteraan karyawan;
3) Menjalin kerja sama dengan mitra rumah sakit.

Dalam menjalankan aktivitasnya RSUD Undata Provinsi Sulawesi Tengah memegang teguh mottonya, yaitu:

"Masangu Mosipakabelo"

Moto tersebut memiliki arti, yaitu bersatu untuk saling memperbaiki dalam upaya peningkatan pelayanan kesehatan kepada masyarakat.

c. Landasan Hukum Penyusunan Laporan Keuangan BLUD

Dasar hukum ppenyusunan laporan keuangan adalah sebagai berikut:
1) Undang-undang Nomor 13 Tahun 1964 tentang Penetapan Peraturan Daerah Tingkat I Sulawesi Tengah dan Daerah Tingkat I Sulawesi Tenggara dengan Mengubah Undang-undang Nomor 47 Tahun 1960 tentang Daerah Tingkat I Sulawesi Utara-Tengah dan Daerah Tingkat I Sulawesi Selatan - Tenggara (Lembaran Negara Republik Indonesia Tahun 1964 Nomor 7 menjadi Undang-Undang (Lembaran Negara Republik Indonesia Tahun 1964 Nomor 94, Tambahan Lembaran Negara Republik Indonesia Nomor 2687);

2) Undang-undang Nomor 17 Tahun 2003 tentang Keuangan Negara (Lembaran Negara Republik Indonesia Tahun 2003 Nomor 74, Tambahan Lembaran Negara Nomor 4286);
3) Undang-undang Nomor 1 Tahun 2004 tentang Perbendaharaan Negara (Lembaran Negara Republik Indonesia Tahun 2004 Nomor 5, Tambahan Lembaran Negara Nomor 4355);
4) Undang-undang Nomor 10 Tahun 2004 tentang Pembentukan Peraturan Perundang-undangan (Lembaran Negara Republik Indonesia Tahun 2004 Nomor 53, Tambahan Lembaran Negara Nomor 4389);

1. UMUM (Lanjutan)

c. Landasan Hukum Penyusunan Laporan Keuangan BLUD (lanjutan)

5) Undang-undang Nomor 15 Tahun 2004 tentang Pemeriksaan Pengelolaan dan Tanggung Jawab Keuangan Negara (Lembaran Negara Republik Indonesia Tahun 2004 Nomor 66, Tambahan Lembaran Negara Nomor 4400);

6) Undang-undang Nomor 33 Tahun 2004 tentang Perimbangan Keuangan Pemerintah Pusat dan Pemerintah Daerah (Lembaran Negara Republik Indonesia Tahun 2004 Nomor 126, Tambahan Lembaran Negara Nomor 4368);

7) Undang-undang Nomor 44 Tahun 2004 tentang Rumah Sakit (Lembaran Negara Republik Indonesia Nomor 153, Tembahan Lembaran Negara Republik Indonesia Nomor 5072);

8) Undang-undang Nomor 23 Tahun 2014 tentang Pemerintah Daerah (Lembaran Negara Republik Indonesia Tahun 2014 Nomor 224, Tambahan Lembaran Negara Republik Indonesia Nomor 224, Tambahan Lembaran Negara Republik Indonesia Nomor 5587) sebagaimana telah diubah terakhir dengan Peraturan Undang-undang Nomor 9 Tahun 2017 (Lembaran Negara Republik Indonesia Tahun 2017 Nomor 58, Tambahan Lembaran Negara Republik Indonesia Nomor 5679);

9) Peraturan Pemerintah Nomor 58 Tahun 2005 tentang Pengelolaan Keuangan Daerah (Lembaran Negara Republik Indonesia Tahun 2005 Nomor 149, Tambahan Lembaran Negara Nomor 4578);

10) Peraturan Pemerintah Nomor 23 Tahun 2005 tentang Pengelolaan Keuangan Badan Layanan Umum sebagaiana telah diubah terakhir kali dengan Peraturan Pemerintah Republik Indonesia Nomor 74 Tahun 2012 tentang Perubahan atas Peraturan Pemerintah Nomor 23 Tahun 2005 tentang Pengelolaan Keuangan Badan Layanan Uum (Lembaran Negara Republik Indonesia Tahun 2012 Nomor 171);

11) Peraturan Pemerintah Nomor 8 Tahun 2006 tentang Pelaporan Keuangan dan Kinerja Instansi Pemerintah (Lembaran Negara Republik Indonesia Tahun 2006 Nomor 25, Tambahan Lemabran Negara Nomor 4614);

12) Peraturan Pemerintah Nomor 39 Tahun 2007 tentang Pengelolaan Keuangan Negara/Pemerintah;

13) Peraturan Pemerintah Nomor 71 Tahun 2010 tentang Standar Akuntansi Pemerintahan;

14) Peraturan Menteri Keuangan nomor 217/PMK.05/2020 tentang Pernyataan Standar Akuntansi Pemerintahan Berbasis Akrual Nomor 13 tentang Penyajian Laporan Keuangan Badan Layanan Umum.

15) Peraturan Menteri Dalam Negeri Nomor 77 Tahun 2020 tentang Pedoman Teknis Pengelolaan Keuangan Daerah (Berita Negara Republik Indonesia Tahun 2020 Nomor 1781);

16) Peraturan Menteri Dalam Negeri Nomor 79 Tahun 2018 tentang Badan Layanan Umum Daerah;

17) Peraturan Menteri Dalam Negeri Nomor 7 Tahun 2025 tentang Perubahan atas Peraturan Menteri Dalam Negeri Nomor 19 Tahun 2016 tentang Pedoman Pengelolaan Barang Milik Daerah;

18) Peraturan Gubernur Sulawesi Tengah Nomor 33 Tahun 2024 tentang Sistem Akuntansi Pemerintah Daerah; dan

19) Peraturan Gubernur Sulawesi Tengah Nomor 11 Tahun 2025 tentang Perubahan Atas Peraturan Gubernur Nomor 27 Tahun 2022 Tentang Kebijakan Akuntansi Pemerintah Daerah.

2. IKHTISAR KEBIJAKAN AKUNTANSI PENTING

a. Entitas Akuntansi dan Entitas Pelaporan

Sesuai dengan Peraturan Pemerintah Nomor 71 Tahun 2010 tentang Standar Akuntansi Pemerintahan yang dinyatakan pada PSAP 13 tentang Penyajian Laporan Keuangan BLU bahwa RSU bertindak sebagai entitas pelaporan dan entitas akuntansi. BLUD RSUD sebagai entitas pelaporan karena merupakan satuan kerja pelayanan yang walaupun bukan berbentuk badan hukum yang mengelola kekayaan daerah yang dipisahkan, mempunyai karakteristik sebagai berikut:

1) Pendanaan entitas tersebut merupakan bagian dari APBN/APBD;
2) Entitas tersebut dibentuk dengan peraturan perundang-undangan;
3) Pimpinan entitas tersebut adalah pejabat yang diangkat atau ditunjuk;
4) Entitas tersebut membuat pertanggungjawaban baik langsung kepada entitas akuntansi/entitas pelaporan yang membawahinya dan secara tidak langsung kepada wakil rakyat sebagai pihak yang menyetujui anggaran;
5) Mempunyai kewenangan dalam pengelolaan keuangan, antara lain penggunaan pendapatan, pengelolaan kas, investasi, dan pinjaman sesuai dengan ketentuan;
6) Memberikan jasa layanan kepada masyarakat/pihak ketiga;
7) Mengelola sumber daya yang terpisah dari entitas akuntansi/entitas pelaporan yang membawahinya;
8) Mempunyai pengaruh signifikan dalam pencapaian program pemerintah; dan
9) Laporan keuangan BLUD diaudit dan diberi opini oleh auditor eksternal.

BLUD juga sebagai entitas akuntansi adalah unit pemerintah pengguna anggaran/pengguna barang menyelenggarakan akuntansi dan penyusunan laporan keuangan atas pelaksanaan anggaran/barang yang dikelolanya yang ditunjukan kepada entitas pelaporan dan laporan keuangannya dikonsolidasikan pada entitas pelaporan yang secara organisatoris membawahinva.

b. Penyajian Laporan Keuangan

BLUD RSUD menyajikan laporan keuangan sebagaimana diatur dalam PSAP 13 tentang Penyajian Laporan Keuangan Badan Layanan Umum yang terdiri dari:
1) Laporan Realisasi Anggaran;
2) Laporan Perubahan Saldo Anggaran lebih;
3) Neraca;
4) Laporan Operasional;
5) Laporan Perubahan Ekuitas;
6) Laporan Arus Kas
7) Catatan atas Laporan Keuangan

c. Pendapatan

1) Pendapatan - LRA
Pendapatan LRA diakui pada saat kas diterima pada Bendahara Penerimaan rumah sakit. Akuntansi pendapatan berdasarkan azas bruto yaitu dengan membukukan penerimaan bruto dan tidak mencatat nettonya. Pendapatan rumah sakit berasal dari Lain-lain Pendapatan Daerah Yang Sah merupakan penerimaan berasal dari Hasil Penjualan Aset Daerah Yang Tidak Dipisahkan, Jasa Giro, Pendapatan dari Penyelenggaraan Pendidikan dan Pelatihan, Pendapatan Sewa, Pengolahan/Pembuangan Limbah, Jasa Layanan dan Penerimaan Lain-Lain.

2. IKHTISAR KEBIJAKAN AKUNTANSI PENTING (Lanjutan)

c. Pendapatan (lanjutan)

2) Pendapatan - LO
Pendapatan LO diakui pada saat rumah sakit telah melakukan jasa layanan kepada pasien ataupun pihak ketiga. Yang merupakan penambah ekuitas dalam periode tahun anggaran yang bersangkutan.

d. Belanja

Belanja adalah semua pengeluaran rumah sakit yang mengurangi ekuitas dana dalam periode tahun anggaran yang bersangkutan dan diakui dalam periode tahun anggaran berjalan pada saat kas dikeluarkan dan telah dipertanggungjawabkan oleh Bendahara pengeluaran.

Belanja modal tanah diakui sebesar biaya perolehan tanah yang mencakup harga pembelian biaya yang dikeluarkan dalam rangka memperoleh hak, biaya pengukuran, penimbunan dan biaya lainnya yang dikeluarkan sampai tanah tersebut siap pakai. Belanja modal diukur dengan menggunakan mata uang rupiah berdasarkan nilai sekarang kas yang dikeluarkan. Apabila menggunakan mata uang asing akan dikonversi ke mata uang rupiah berdasarkan nilai tukar (kurs tengah BI) pada saat pengakuan belanja.

Belanja Modal peralatan dan mesin menggambarkan jumlah pengeluaran yang telah dikeluarkan untuk memperoleh peralatan dan mesin tersebut sampai siap pakai. Biaya ini antara lain meliputi harga pembelian, biaya pengangkutan, biaya instalasi serta biaya langsung lainnya untuk memperoleh dan mempersiapkan sampai peralatan dan mesin tersebut siap digunakan.

Belanja modal gedung dan bangunan diakui sebesar harga perolehan gedung dan bangunan sampai siap untuk digunakan. Biaya perolehan gedung dan bangunan meliputi harga pembelian atau biaya konstruksi termasuk biaya pengurusan IMB, notaris dan pajak.

Belanja modal jalan, irigasi dan jaringan diakui sebesar seluruh biaya yang dikeluarkan untuk memperoleh jalan, irigasi dan jaringan sampai siap pakai. Biaya ini meliputi biaya perolehan atau biaya konstruksi dan biaya-biaya lain yang dikeluarkan sampai jalan, irigasi dan jaringan tersebut siap pakai.

Biaya operasional yaitu pengeluaran anggaran untuk kegiatan seharí-hari yang memberi manfaat jangka pendek, antara lain belanja pegawai, belanja barang non investasi dan belanja operasional lainnya.

e. Beban

Beban adalah penurunan manfaat ekonomi atau potensi jasa dalam periode pelaporan yang menurunkan ekuitas, yang dapat berupa pengeluaran atau konsumsi aset maupun persediaan atau timbulnya kewajiban.

2. IKHTISAR KEBIJAKAN AKUNTANSI PENTING (Lanjutan)

f. Kas dan Setara Kas

Kas adalah mata uang kertas dan logam baik rupiah maupun mata uang asing yang berlaku sebagai alat pembayaran yang sah. Kas adalah uang tunai dan saldo simpanan di bank yang setiap saat dapat digunakan untuk membiayai kegiatan BLUD.

Setara kas (cash equivalent) adalah investasi jangka pendek yang sangat likuid yang siap dijabarkan menjadi setara kas serta bebas dari risiko perubahan nilai yang signifikan.

Giro adalah simpanan pada bank yang dapat digunakan sebagai alat pembayaran dan penarikannya dapat dilakukan setiap saat dengan menggunakan cek, kartu ATM, sarana perintah pembayaran lainnya atau dengan cara pemindahbukuan antara lain dengan bilyet giro.

Kas dan Setara Kas diakui pada saat diterima atau dikeluarkan oleh Bendahara Penerimaan dan Bendahara BLUD RSUD.

Kas pada bendahara pengeluaran diakui pada saat diterima dan saat realisasi belanja dari anggaran pendapatan dan belanja daerah Pemerintah Provinsi Sulawesi Tengah.

g. Piutang

Piutang adalah hak yang muncul dari penyerahan pelayanan jasa atau penyerahan uang, berdasarkan persetujuan atau kesepakatan antara BLUD RSUD dan pihak lain, yang mewajibkan pihak lain tersebut untuk melunasi pembayaran atas jasa yang telah diterimanya atau utangnya setelah jangka waktu tertentu sesuai dengan kesepakatan.

Piutang dari kegiatan operasional adalah piutang yang timbul karena penyerahan pelayanan (jasa) dalam rangka kegiatan BLUD RSUD, seperti piutang kepada pasien rawat inap dan rawat jalan.

Piutang dari kegiatan non operasional adalah piutang yang timbul di luar kegiatan pelayanan medis, yang jumlahnya tidak material, seperti piutang karyawan dan piutang sewa.

Piutang dari kegiatan operasional diakui pada saat seluruh kondisi berikut terpenuhi:
1) Jumlah pendapatan dapat diukur dengan andal;
2) Besar kemungkinan manfaat ekonomi sehubungan dengan transaksi tersebut akan diperoleh;
3) Tingkat penyelesaian dari suatu transaksi pada tanggal neraca dapat diukur dengan andal; dan
4) Beban yang terjadi untuk transaksi dan untuk menyelesaikan transaksi tersebut dapat diukur.

Piutang atas jaminan diakui berdasasrkan dokumen hasil verifikasi atas klaim yang diajukan.

Piutang atas jaminan pada akhir tahun diakui berdasarkan klam yang diajukan dan dilakukan penyesuaian setelah dokumen verifikasi diperoleh.

Piutang dari kegiatan non operasional diakui pada saat jasa sewa telah diberkian kepada penyewa atau uang pinjaman telah diberikan kepada karyawan.

2. IKHTISAR KEBIJAKAN AKUNTANSI PENTING (Lanjutan)

g. Piutang (lanjutan)

Penyisihan piutang tak tertagih dibentuk sebesar nilai piutang yang diperkirakan tidak dapat ditagih berdasarkan daftar umur piutang atau persentase dari pendapatan. Penyisihan piutang tak tertagih ditetapkan berdasarkan umur piutang sebagai berikut:

a. Piutang dengan kualitas lancar apabila belum dilakukan pelunasan sampai dengan tanggal jatuh tempo yang ditetapkan, tarif penyisihan piutang tak tertagih sebesar 0,5%;
b. Piutang dengan kualitas kurang lancar, apabila dalam jangka waktu 1 (satu) bulan terhitung sejak tanggal Surat Tagihan Pertama tidak dilakukan pelunasan, tarif penyisihan piutang tak tertagih sebesar 10%;
c. Piutang dengan kualitas diragukan, apabila dalam jangka waktu 1 (satu) bulan terhitung sejak tanggal Surat Tagihan Kedua tidak dilakukan pelunasan, tarif penyisihan piutang tak tertagih sebesar 50%;
d. Piutang dengan kualitas macet, apabila dalam jangka waktu 1 (satu) bulan terhitung sejak tanggal Surat Tagihan Ketiga tidak dilakukan pelunasan, tarif penyisihan piutang tak tertagih sebesar 100%.

Penyisihan piutang tak tertagih diakui sebagai beban pada tahun berjalan. Beban yang timbul dari piutang diperkirakan tidak tertagih disebut sebagai beban penyisihan piutang.

h. Persediaan

Persediaan adalah:
1) Barang atau perlengkapan yang digunakan dalam kegiatan BLUD RSUD;
2) Bahan atau perlengkapan yang akan digunakan dalam proses produksi;
3) Barang dalam proses produksi yang dimaksudkan untuk dijual atau diserahkan kepada masyarakat;
4) Barang yang disimpan untuk dijual atau diserahkan kepada masyarakat dalam rangka kegiatan BLUD RSUD

Persediaan pada BLUD RSUD dinilai dengan menggunakan harga pembelian terakhir.

i. Beban Dibayar Di Muka

Beban dibayar di muka adalah pembayaran biaya dimuka, yang manfaatnya akan digunakan untuk satu periode atau lebih kegiatan BLUD RSUD di masa yang akan datang.

Beban dibayar di muka berfungsi antara lain untuk membiayai operasional tidak lebih dari 1 (satu) tahun setelah tanggal neraca. Biaya dibayar di muka terdiri dari:
1) Premi Asuransi;
2) Sewa Dibayar Di Muka; dan
3) Pajak Kendaraan Bermotor.

j. Aset Tetap

Aset Tetap adalah aset berwujud yang mempunyai masa manfaat lebih dari 12 (dua belas) bulan untuk digunakan dalam kegiatan rumah sakit atau dimanfaatkan oleh masyarakat umum. Klasifikasi aset tetap adalah tanah, peralatan dan mesin, gedung dan bangunan, jalan, irigasi dan jaringan dan aset tetap liannya.

2. IKHTISAR KEBIJAKAN AKUNTANSI PENTING (Lanjutan)

j. Aset Tetap (lanjutan)

Aset tetap diperoleh melalui pembelian/pembangunan yang sebagian atau seluruhnya dibiayai APBD, pertukaran dengan aset lain serta donasi dari masyarakat, lembaga pemerintah atau lembaga non pemerintah dan diperoleh dari hibah tidak terikat diukur berdasarkan nilai wajar dari harga pasar.
Aset tetap yang tidak digunakan untuk keperluan operasional pemerintah darah tidak memenuhi definisi aset tetap dan l

Aset tetap disajikan berdasarkan biaya perolehan aset tetap dikurangi akumulasi penyusutan. Apabila terjadi kondisi yang memungkinkan penilaian kembali, aset tetap akan disajikan dengan penyesuaian pada masing-masing akun aset tetap.

Metode penyusutan aset tetap yang digunakan adalah metode garis lurus (straigt line method).

k. Aset Lainnya

Aset lainnya merupakan aset rumah sakit yang tidak dapat diklasifikasikan sebagai aset lancar, investasi jangka p

Aset Lainnya terdiri dari:
1) Tagihan Jangka Panjang;
2) Kemitraan dengan Pihak Ketiga;
3) Dana Kelolaan;
4) Aset yang Dibatasi Penggunaannya;
5) Aset Tak Berwujud;
6) Aset Lain-lain
7) Akumulasi Amortisasi

l. Kewajiban Jangka Pendek

Suatu kewajiban diklasifikasi sebagai kewajiban jangka pendek jika diharapkan dibayar dalam waktu 12 (dua belas) bulan setelah tanggal pelaporan. Semua kewajiban lainnya diklasifikasikan sebagai kewajiban jangka panjang.

m. Kewajiban Jangka Panjang

Kewajiban jangka panjang adalah bagian utang jangka panjang yang jatuh tempo dalam waktu lebih dari 12 bulan setelah tanggal pelaporan kecuali bagian yang akan dan telah jatuh tempo termasuk akan menjadi utang jangka panjang dengan status perjanjian baru atau dibayar dengan menggunakan dana yang telah disisihkan dari aset lancar.

n. Ekuitas

Ekuitas adalah kekayaan bersih rumah sakit yang merupakan selisih antara aset dan kewajiban rumah sakit pada tanggal pelaporan. Saldo ekuitas di neraca berasal dari saldo akhir laporan perubahan ekuitas.

3. PENJELASAN POS-POS LAPORAN REALISASI ANGGARAN

a. Pendapatan - LRA

Pendapatan RSUD Undata untuk tahun anggaran 2025 adalah Pedapatan Asli Daerah Provinsi Sulawesi Tengah yang berasal dari sumber sebagai berikut:

	Anggaran	Realisasi	%
Pendapatan Jasa Layanan dari Masyarakat	195.892.121.000	194.391.248.634	99,23
Pendapatan Jasa Layanan dari Entitas Akuntansi/Pelaporan	-	-	n.a
Pendapatan Hasil Kerja Sama	908.557.000	1.027.029.900	113
Pendapatan Hibah	-	-	n.a
Pendapatan Usaha Lainnya	911.917.350	885.372.049	97,09
Jumlah Pendapatan - LRA	197.712.595.350	196.303.650.583	99,29

1) Pendapatan Jasa Layanan dari Masyarakat

	Anggaran	Realisasi	%
Instalasi Rawat Darurat	278.114.000	278.559.618	100,2
Instalasi Rawat Jalan	1.735.627.000	1.293.923.692	74,55
Instalasi Rawat Inap	1.897.304.000	1.898.323.886	100,1
Instalasi Rawat Intensif	26.292.000	93.288.989	354,8
Instalasi Bedah Sentral	182.093.000	394.064.358	216,4
Instalasi Laboratorium	1.979.011.000	1.792.573.471	90,58
Instalasi Radiologi	741.834.000	651.650.008	87,84
Pemeriksaan Elekto dan Tindakan Khusus	71.095.000	104.673.175	147,2
Instalasi Rehab Medik	12.862.000	18.140.000	141,0
Instalasi Farmasi	410.764.000	388.915.381	94,68
Kamar Jenazah	30.017.000	26.388.950	87,91
Loket	281.446.000	225.200.459	80,02
Pelayanan Ketatausahaan	115.433.000	81.210.000	70,35
Pendapatan Pelayanan BPJS	183.865.063.000	182.397.966.618	99,20
Pendapatan pelayanan JAMKESDA	-	1.168.697.030	100,0
Pendapatan pelayanan JASARAHARJA	2.912.243.000	2.653.620.678	91,12
Pendapatan pelayanan Asuransi INHELAT	11.220.000	9.253.700	82,48
Pendapatan pelayanan COVID 19	561.247.000	382.668.900	68,18
Pendapatan pelayanan Tagihan Lainnya	780.456.000	532.129.721	68,18
Jumlah Penerimaan Jasa Layanan	195.892.121.000	194.391.248.634	99,23

2) Pendapatan Kerja Sama

	Anggaran	Realisasi	%
Diklat	699.843.000	612.095.900	87,46
Sewa lahan (ATM/Kantin)	87.715.000	84.934.000	96,83
Parkir	120.999.000	330.000.000	272,7
Jumlah Pendapatan Kerja Sama	908.557.000	1.027.029.900	113,0

3) Pendapatan Lainya

	Anggaran	Realisasi	%
Jasa Giro	212.238.000	196.750.458	92,70
Pendapatan lain-lain	699.679.350	688.621.592	98,42
Jumlah Pendapatan Lainya	911.917.350	885.372.049	97,09

Relaisasi pendapatan RSUD Undata TA 2025 sebesar Rp196.303.650.583 dan 2024 sebesar Rp299.784.781.819. Realisasi pendapatan TA 2025 mengalami penurunan sebesar 34,52%.

3. PENJELASAN POS-POS LAPORAN REALISASI ANGGARAN (Lanjutan)

b. Realisasi Belanja

Belanja RSUD Undata adalah pengeluaran yang digunakan untuk menanggung kebutuhan operasional rumah sakit maupun untuk pengadaan aset rumah sakit. Adapun realisasi belanja RSUD Undata untuk tahun anggaran 2025 adalah sebagai berikut:

	Anggaran	Realisasi	%
Belanja Operasi	284.455.971.696	264.943.998.966	93,14
Belanja Modal	27.921.972.120	34.840.782.853	124,8
Jumlah Belanja	312.377.943.816	299.784.781.819	95,97

Rincian masing-masing jenis belanja tersebut adalah sebagai berikut:

1) Belanja Operasi

	Anggaran	Realisasi	%
Belanja Pegawai			
Gaji Pokok	49.622.616.531	49.622.616.531	100,0
Tunjangan Keluarga	4.599.068.322	4.599.068.322	100,0
Tunjangan Jabatan	191.030.000	191.030.000	100,0
Tunjangan Fungsional	5.296.252.000	5.296.252.000	100,0
Tunjangan Fungsional Umum	739.169.571	739.169.571	100,0
Tunjangan Beras	2.406.703.685	2.406.703.685	100,0
Tunjangan PPh/Tunjangan Khusus	115.549.270	115.549.270	100,0
Pembulatan Gaji	713.719	713.719	100,0
Biaya Pembayaran Tambahan Penghasilan	19.499.502.335	19.499.502.335	100,0
Belanja Pegawai BLUD	8.444.738.303	6.171.060.000	73,08
Belanja Barang dan jasa			
Belanja Barang	212.562.349	168.887.799	79,45
Belanja Jasa	8.906.733.153	8.587.761.094	96,42
Belanja Pemeliharaan	-	-	n.a
Belanja Perjalanan Dinas	-	-	n.a
Belanja Barang dan Jasa BLUD	191.081.197.291	187.057.657.370	97,89
Jumlah Belanja Operasi	291.115.836.528	284.455.971.696	97,71

2) Belanja Modal

Belanja Modal adalah belanja yang digunakan untuk pengadaan aset tetap maupun aset lainnya yang memiliki manfaat lebih dari satu periode akuntansi. Belanja modal terdiri dari pembelian peralatan dan mesin serta gedung dan bangunan. Belanja modal untuk tahun anggaran 2025 adalah sebagai berikut:

	Anggaran	Realisasi	%
Belanja Modal Peralatan dan Mesin			
Belanja Modal Alat Angkutan	280.000.000	-	n.a
Belanja Modal Alat Kantor dan Rumah Tangga	1.349.857.800	1.265.184.286	93,73
Belanja Modal Alat Kedokteran dan Kesehatan	21.230.226.403	16.452.305.033	77,49
Belanja Modal Alat Laboratorium	197.190.000	196.968.000	99,89
Belanja Modal Komputer	771.882.400	691.308.000	89,56
Belanja Modal Peralatan dan Mesin BLUD	8.475.000.000	5.269.954.351	62,18
Belanja Modal Gedung dan Bangunan			
Belanja Modal Bangunan Gedung Tempat Kerja	2.350.000.000,00	2.186.844.000,00	93,06
Belanja Modal Gedung dan Bangunan BLUD	1.569.949.000,00	1.424.843.450,00	90,76
Belanja Modal Jalan, Irigasi dan Jaringan			
Jalan, Irigasi dan Jaringan	760.000.000,00	434.565.000,00	57,18
Jumlah Belanja	36.984.105.603,00	27.921.972.120,00	75,50

3. PENJELASAN POS-POS LAPORAN REALISASI ANGGARAN (Lanjutan)

c. Pembiayaan Daerah

Pembiayaan Daerah adalah semua penerimaan yang perlu dibayar kembali dan/atau pengeluaran yang akan diterima kembali, baik pada tahun anggaran yang bersangkutan maupun pada tahun-tahun anggaran berikutnya. Penganggaran pembiayaan dimaksudkan untuk menutup defisit atau memanfaatkan surplus anggaran.

Pembiayaan RSUD Undata berasal dari penggunaan saldo Sisa Lebih Pembiayaan Anggaran (SILPA) sebagai berikut:

	2025	2024	%
Penggunaan SILPA	12.618.289.294	29.542.662.667	234

4. PENJELASAN POS-POS NERACA

a. Kas dan Setara Kas

Saldo kas dan setara kas RSUD Undata Provinsi Sulawesi Tengah Per 31 Desember 2025 dan 2024 adalah sebagai berikut:

	2025	2024
Kas di Bendahara Penerimaan		
Bank Sulteng No Rek. 0010103258128	950.979.377	370.968.684
Bank BNI No Rek. 0082058909	300.662.267	471.456.286
Bank BRI No Rek. 0000518001022438533	-	-
Kas di Bendahara Pengeluaran Pembantu		
Kas Tunai	9.351.200	-
Kas di Bendahara Umum BLUD		
Bank Sulteng No Rek. 0010103260963	6.047.628.835	3.960.232.070
Bank Mandiri No Rek. 1510018171618	1.255.211.544	7.815.620.922
Kas Bendahara APBD		
Bank Sulteng No Rek 0010103258166	26.483	11.332
Cek Beredar	-	-
Jumlah Kas dan Setara Kas	8.563.859.706	12.618.289.294

Kas di Kas BLUD serta kas pada PT. BPD Sulteng , PT. Bank Negara Indonesia Tbk (Persero) dan PT. Bank Rakyat Indonesia Tbk (Persero) merupakan pos untuk menampung saldo kas di BLUD Rumah Sakit Undata, yang berasal dari penerimaan retribusi pelayanan kesehatan dan jasa giro atas rekening koran penerimaan.

Kas tunai pada bendahara Pembantu Pengeluaran BLUD telah disetor pada rekening BLUD tanggal 5 Januari 2026 sebesar Rp9.351.200.

b. Piutang dari Kegiatan Operasional BLUD

Saldo piutang dari kegiatan operasional BLUD Per 31 Desember 2025 dan 2024 adalah sebagai berikut:

	2025	2024
BPJS Kesehatan	35.698.245.484	10.406.729.701
BPJS Obat Kemoterapi	1.026.645.247	-
BPJS Obat kronik	1.335.014.330	-
BPJS Obat CAPD	43.217.000	-
BPJS Obat Ambulance/Kantong Darah	9.108.000	-
BPJS Ketenagakerjaan	-	11.349.276
Inhealt	-	1.565.035
Jasaraharja	191.493.277	259.044.556
PT Taspen	53.851.332	53.851.332
TB-MDR Dinkes Propinsi	143.917.500	143.917.500
Jamkesprop	413.002.136	-
Jamkesprop (Kabupaten)	253.689.817	378.038.989
	39.168.184.123	11.254.496.389

4. PENJELASAN POS-POS NERACA (Lanjutan)

b. Piutang dari Kegiatan Operasional BLUD (lanjutan)

Saldo piutang dari kegiatan operasional BLUD Per 31 Desember 2025 dan 2024 adalah sebagai berikut:

	2025	2024
Jampersal	375.484.540	-
Jampersal	103.801.509	103.801.509
Jamkesda	166.287.844	717.406.381
Morowali Utara	490.895	490.895
Dinkes Morowali Utara (Morut Sehat)	4.105.900	4.105.900
Dinkes Kota Palu (Xpert TCM)	136.040.000	109.325.000
Pemerintah Kab Donggala	47.659.718	47.659.718
Badan Kesatuan Bangsa dan Politik Prov Sulteng	11.001.500	-
Kemenkes (Covid-19)	1.646.502.900	2.029.171.800
Lembaga Perlindungan Saksi danKorban	808.271	2.614.071
RSUD Anutapura	8.408.900	-
RS Bhayangkara Polda Sulteng	46.747.476	46.747.476
RS Torabelo	10.000	10.000
RS Woodward	38.047.320	4.055.200
PT Laboratorium Klinik Prodia	458.100	458.100
KPU Kab Parigi Moutong	4.507.852	4.507.852
PT Agro Nusa Abadi (Morowali)	2.226.345	2.226.345
PT Bunga Citra Mahajaya (SewaParkir)	70.000.000	70.000.000
PT Cipta Agro Nusantara (Morowali)	977	977
PT Nindya Karya	704.507	465.625
PT Pasang Kayu	739.948	739.948
PT Pertamina	11.977.549	12.347.975
PTTirta Restu Ayunda	4.090.500	4.090.500
PT Telkom	79.884.448	29.723.984
Parkir	26.000.000	26.000.000
Roti O	200.000	-
PT Citra Palu Mineral	13.412.945	-
CFC	15.288.113	-
DPRD Prov Sulawesi Tengah	47.339.300	-
Pasien Lari / Tidak Mampu	1.580.674.122	1.580.674.122
Askes Sosial	700.000	700.000
Jamsostek	18.599.687	18.599.687
Bumi Putera	75.000	75.000
Jamkesmas	182.351.214	182.351.214
Nakertrans	41.301.582	41.301.582
Nakertrans Donggala	876.663	876.663
PLN	41.196.509	41.196.509
PLN Tragi	495.000	495.000
Koperasi PLN	1.511.884	1.511.884
Jamkesda Askes	229.003	229.003
Jamkesda Obat	33.393.535	33.393.535
Jumlah	43.931.815.679	16.371.849.844

Penyisihan piutang dari kegiatan operasional BLUD Per 31 Desember 2025 dan 2024 adalah sebagai berikut:

	2025	2024
Piutang Lancar	193.793.269,84	52.513.648,00
Piutang Kurang Lancar	8.298.641,40	31.758.261,00
Piutang Diragukan	21.310.606,50	50.564.665,00
Piutang Macet	5.047.554.085,00	5.450.408.314,00
Jumlah	5.270.956.602,74	5.585.244.888,00

4. PENJELASAN POS-POS NERACA (Lanjutan)

b. Piutang dari Kegiatan Operasional BLUD (lanjutan)

Nilai piutang dari kegiatan operasional BLUD setelah dikurangi penyisihan piutang Per 31 Desember 2025 dan 2024 adalah sebagai berikut:

	2025	2024
Piutang dari Kegiatan Operasional BLUD	43.931.815.679,00	16.371.849.844,00
Penyisihan Piutang	(5.270.956.602,74)	(5.585.244.888,00)
Jumlah Piutang Bersih	38.660.859.076,27	10.786.604.956,00

c. Belanja Dibayar Dimuka
Saldo Belanja dibayar dimuka Per 31 Desember 2025 dan 2024 adalah sebagai berikut:

	2025	2024
Belanja Dibayar Dimuka	58.583.333	58.583.333
Jumlah	58.583.333	58.583.333

Belanja Dibayar dimuka merupakan realisasi atas sewa rumah dinas untuk dokter spesialis yang disediakan oleh RSUD Undata.

d Persediaan

Saldo persediaan Per 31 Desember 2025 dan 2024 adalah sebagai berikut:

	2025	2024
Persediaan Obat-obatan	4.578.135.204	4.233.456.437
Persediaan Bahan Medis Habis Pakai	2.550.971.306	2.440.997.300
Persediaan BHP Radiologi	-	-
Persediaan BHP Laboratorium	-	-
Persediaan Alat Tulis Kantor	97.576.721	36.839.300
Persediaan Bahan Makanan	38.145.068	44.311.565
Persediaan Bahan Cuci dan Alat Kebersihan	-	-
Persediaan Cetakan	-	-
Persediaan Alat Listrik dan Elektronik	-	-
Persediaan Baju Alat Pelindung Diri	-	-
Jumlah	7.264.828.299	6.755.604.602

Saldo persediaan Per 31 Desember 2025 berasal dari stock opname yang dituangkan dalam berita acara nomor 445/2506/RSUDUNDATA dengan nilai persediaan sebesar Rp7.264.828.299.04.

4. PENJELASAN POS-POS NERACA (Lanjutan)

e. Aset Tetap

Rekonsiliasi saldo aset tetap Per 31 Desember 2025 dan 2024 adalah sebagai berikut:

	2025			
	Saldo Awal	Penambahan	Pengurangan	Saldo Akhir
Harga Perolehan:				
Tanah	13.519.898.138	-	-	13.519.898.138
Peralatan dan Mesin	403.991.338.426	24.667.437.475	1.289.993.733	427.368.782.169
Gedung dan Bangunan	275.762.711.996	6.963.618.720	405.467.800	282.320.862.916
Jalan, Irigasi dan Jaringan	17.155.136.935	803.815.000	-	17.958.951.935
Aset Tetap Lainnya	-			-
Konstruksi dalam Pengerjaan	4.141.720.170			938.200.000
Jumlah Harga Perolehan	714.570.805.665	32.434.871.195	1.695.461.533	742.106.695.158
Akumulasi Penyusutan:				
Peralatan dan Mesin	(294.532.162.758)	(35.586.231.308)	-	(330.118.394.066)
Gedung dan Bangunan	(43.431.362.852)	(9.518.362.268)	-	(52.949.725.120)
Jalan, Irigasi dan Jaringan	(4.714.635.510)	(642.554.809)	-	(5.357.190.319)
Aset Tetap Lainnya	-	-	-	-
Jumlah Akumulasi Penyusutan	(342.678.161.120)	(45.747.148.385)	-	(388.425.309.505)
Nilai Buku Aset Tetap	371.892.644.545			353.681.385.653

4. PENJELASAN POS-POS NERACA (Lanjutan)

e. Aset Tetap (lanjutan)

	2024			
	Saldo Awal	Penambahan	Pengurangan	Saldo Akhir
Harga Perolehan:				
Tanah	13.519.898.138	-	-	13.519.898.138
Peralatan dan Mesin	382.230.589.190	22.392.466.258	631.717.022	403.991.338.426
Gedung dan Bangunan	249.829.869.441	29.890.993.825	3.958.151.270	275.762.711.996
Jalan, Irigasi dan Jaringan	16.682.904.965	472.231.970		17.155.136.935
Aset Tetap Lainnya	-	-	-	-
Konstruksi dalam Pengerjaan	16.837.756.000	3.445.804.170	16.141.840.000	4.141.720.170
Jumlah Harga Perolehan	679.101.017.734	56.201.496.223	20.731.708.292	714.570.805.665
Akumulasi Penyusutan:				
Peralatan dan Mesin	(250.235.529.314)	44.608.184.815	311.551.371	(294.532.162.758)
Gedung dan Bangunan	(38.782.578.835)	4.648.784.017		(43.431.362.852)
Jalan, Irigasi dan Jaringan	(4.081.663.102)	632.972.408		(4.714.635.510)
Jumlah Akumulasi Penyusutan	(293.099.771.251)	49.889.941.240	311.551.371	(342.678.161.120)
Nilai Buku Aset Tetap	386.001.246.483			371.892.644.545

1. Peralatan dan Mesin
   Penambahan aset tetap berupa peralatan dan mesin sebesar Rp19.340.539.672,00 pada tahun 2025 berasal dari:

(a) Belanja Modal TA 2025	23.875.719.670
(b) Aset baru ditemukan	5
(c) Reklasifikasi dari gedung dan bangunan	36.217.800
(d) Utang Belanja Modal	85500000
(e) Koreksi aset	38
(f) Mutasi dari SKPD lain	670.000.000
Jumlah Penambahan	24.667.437.513

Pengurangan peralatan dan mesin sebesar Rp1.289.993.732 terjadi karena:

(a) Penghapusan Aset Tetap	323.771.500
(b) Belanja yang tidak menjadi Aset Tetap	958.797.437
(c) Ektrakompatabel	7.424.795
Jumlah Penambahan	1.289.993.732

Penambahan aset tetap berupa peralatan dan mesin pada tahun 2025 sebesar Rp24.667.437.475,38 berasal dari realisasi belanja modal tahun 2025 sebesar Rp23.875.719.670, aset baru ditemukan Rp5 merupakan pencatatan aset baru yang bersember dari hiibah berdasarkan surat usulan No.445/20197/RSUD Undata 9 Desember 2025, Reklasifikasi sebesar Rp36.217.800 yang sebelumnya tercatat sebagai gedung dan bangunan , koreksi aset sebesar Rp0.38 merupakan penyesuain aset tetap tahun sebelumnya berdasrakan pada nilai EBMD dan mutasi dari SKPD lain sebesar Rp670.000.000 merupakan pemindahan aset tetap milik Badan Pengembangan Sumber Daya Manusia Provinsi Sulawesi Tengah. Sedangkan penurunan aset tetap peralatan dan mesin pada tahun 2025 sebesar Rp1.289.993.732 berasal dari penghapusan aset tetap sebesar Rp323.771.500 berdasarkan surat Keputusan Pengelola Barang Provinsi Sulawesi Tengah Nomor 814/154.11/BPKAD, belanja yang tidak menjadi aset tetap sebesar Rp958.797.437 dan ektrakompatabel sebesar Rp7.424.795.

4. PENJELASAN POS-POS NERACA (Lanjutan)

e. Aset Tetap (lanjutan)

2. Gedung dan Bangunan

Penambahan aset tetap berupa gedung dan bangunan sebesar Rp6.963.618.720 pada tahun 2025 berasal dari:

(a) Belanja Modal TA 2025	3.611.687.450
(b) Kapitalisasi	148.411.100
(c) Reklasifikasi dari KDP	3.203.520.170
Jumlah Penambahan	6.963.618.720

Pengurangan Gedung dan Bangunan sebesar Rp405.467.800,40 terjadi karena:

(a) Koreksi Nilai	0
(b) Reklasifikasi menjadi Peralatan dan Mesin	405.467.800
Jumlah Penambahan	405.467.800

Penambahan aset tetap gedung dan bangunan pada tahun 2025 sebesar Rp6.963.618.720 berasal dari realisasi belanja modal sebesar Rp3.611.687.450, kapitalisasi bersumber dari barang dan jasa sebesar Rp148.411.100 dan reklasifikasii dari KDP sebesar Rp3.203.520.170. Sedangkan penurunan aset tetap gedung dan bangunan sebesar Rp405/467.800,40 berasal dari koreksi nilai sebesar Rp0,40 sesuai dengan nilai EBMD dan reklasifikasi menjadi Peralatan dan mesin sebesar Rp405.467.800,40.

3. Jalan, Irigasi dan Jaringan

Penambahan aset tetap berupa Jalan, Irigasi dan Jaringan sebesar Rp6.963.618.720 pada tahun 2025 berasal dari:

(a) Belanja Modal TA 2025	434.565.000
(b) Reklasifikasi	369.250.000
Jumlah Penambahan	803.815.000

Penambahan aset tetap berupa jalan, irigasi dan jaringan pada tahun 2025 sebesar Rp803.815.000 berasal dari realisasi belanja modal Rp434.565.000 dan reklasifikasi dari peralatan dan mesin Rp369.250.000.

4. Konstruksi Dalam Pengerjaan

Kontruksi dalam pengerjaaan mencakup tanah, peralatan dan mesin, gedung dan bangunan, jalan, irigasi dan jaringan maupun aset tetap lainnya, yang proses perolehannya dan/atau pembangunannya membbutuhkan waktu tertentu dan belum selesai. KDP RSUD Undata Per 31 Desember 2025 Rp938.200.000 dengan rincian sebagai berikut:

Pembangunan Sarana Bunker Radioterapi 241/SP-KPA-JK/RSUD UNDATA/VII/2024	99.400.000
Pembangunan RAMP 589/SP-KPA-JK/RSUD UNDATA/IX/2025	838.800.000
Jumlah	938.200.000

f. Aset Lainnya

Saldo aset lainnya Per 31 Desember 2025 dan 2024 adalah sebagai berikut:

	2025	2024
Aset Lain-lain	46.644.409.320,00	46.974.709.320,00
Akumulasi Penyusutan Aset Lain-lain	(44.191.497.805,00)	(44.524.113.819,00)
Jumlah	2.452.911.515,00	2.450.595.501,00

Pengurangan Aset Lainnya sebesar Rp330.300.000 terjadi karena:

Penghapusan Aset	330.300.000
Jumlah Penambahan	330.300.000

Pengurangan aset lainya disebabkan adanya penghapusan aset lainya yang dituangkan dalam Keputusan Pengelola Barang Provinsi Sulawesi Tengah Nomor 814/154.11/BPKAD Penghapusan Barang Milik Daerah Berupa Kendaraan Dinas Operasional Dari Daftar Barang Pengguna/Kuasa Pengguna Pemerintah Provinsi Sulawesi Tengah Tanggal 3

4. PENJELASAN POS-POS NERACA (Lanjutan)

g. Kewajiban Jangka Pendek

Saldo Kewajiban Jangka Pendek Per 31 Desember 2025 dan 2024 adalah sebagai berikut:

	2025	2024
Pendapatan Diterima Di Muka	31.894.454	103.727.988
Utang Jangka Pendek	52.455.527.717	30.373.845.182
Jumlah	52.487.422.171	30.477.573.170

Adapun rincian pendapatan diterima di muka dan utang beban/usaha Per 31 Desember 2025 dan 2024 adalah sebagai berikut:

Pendapatan Diterima Di Muka

	2025	2024
PT Pioneerindo Goermet Internasional, Tbk	-	21.437.500
PT Bank Negara Indonesia Cabang Palu	25.200.000,000	45.333.333
PT Bank Rakyat Indonesia Cabang Palu	-	8.535.408
PT. Sebastian Citra Indonesia	3.000.000,000	16.666.666
PT Bank Pembangunan Daerah Sulawesi Tengah	3.694.454	11.755.081
Jumlah	31.894.454	103.727.988

Kewajiban Jangka Pendek

	2025	2024
Insentif Dokter Jaga	97.500.000	-
Obat - Obatan	10.752.030.242	5.010.008.196
BHP Radiologi	234.210.000	93.684.000
BHP Laboratorium	4.284.407.248	2.000.120.566
BHP Umum / Alkes	14.710.269.353	11.628.288.228
BHP Hemodialisis	1.084.470.000	1.223.886.000
BHP PMI	1.478.140.000	1.031.750.000
Oksigen	1.474.716.160	765.532.680
Makanan	511.255.839	450.581.611
Jasa Medik	15.554.187.062	4.974.806.722
Pemeriksaan Penunjang Medik	403.869.000	158.495.000
Biaya Jasa Kebersihan	279.000.000	279.360.000
Biaya Jasa PengangkutanSampah/Pemusnahan Limbah B3	583.037.879	836.916.157
Jasa Pemeliharaan AC	114.466.097	80.375.000
Pemeliharaan Alat CT-Scan Tahap 2	-	360.000.000
Pemeliharaan Alat CT-Scan Tahap 3	-	360.000.000
Pemeliharaan Alat Kesehatan (Trocar)	-	64.964.446
Pemeliharaan Alat Kesehatan (Kamera Urologi)	-	199.800.000
Pemeliharaan Lift	98.590.200	22.200.000
Pengisian gas Elpiji	-	12.612.000
Pemeliharaan Jaringan Telepon	-	27.085.000
Perbaikan Jaringan IT RS	-	44.382.100
Alat Keperawatan Dasar (Handpis)	-	5.856.360
Belanja Subsidi Iuran Pegawai 4%	-	390.621.624
Tagihan Biaya Listrik	-	304.789.492
Pemliharaan Linet Nurse Control	15.448.500	-
Pemeliharaan Pergantian Mata Bor	70.499.999	-
Peralatan Penunjang rumah Sakit	-	47.730.000
Instrumen Cathlab	156.590.073	-
Alat Kedokteran THT	467.340.065	-
Alat Kedokteran Syiringepump	85.500.000	-
Jumlah	52.455.527.717	30.373.845.182

4. PENJELASAN POS-POS NERACA (Lanjutan)

h. Ekuitas

Saldo ekuitas Per 31 Desember 2025 dan 2024 adalah sebagai berikut:

	2025	2024
Ekuitas Awal	374.084.749.062	407.151.210.783
Surplus/(Defisit) Tahun Berjalan	(16.628.134.126)	(33.423.146.361)
Koreksi Ekuitas Lainnya	738.390.476	356.684.640
Ekuitas Akhir	358.195.005.412	374.084.749.062

Koreksi ekuitas lainya terdiri dari :

	2025
Pencatatan Aset Tetap Baru Ditemukan	5,00
Mutasi Peralatan dan Mesin dari SKPD Lain	670.000.000
Penyesuaian Nilai Hutang BHP Umum/Alkes	66.074.448
Penyesuaian Nilai Peralatan dan Mesin sesuai EBMD	0,38
Koreksi Nilai Akumulasi Penyusutan Aset Lain-Lain	2.316.014
Koreksi Penyisihan Piutang	377.049.422
Koreksi Piutang Jamkesprov Kabupaten	(85.131.133)
Koreksi Piutang Jamkesda	(291.918.279)
Penyesuaian Nilai Peralatan dan Mesin sesuai EBMD	(1,00)
Penyesuaian Nilai Gedung dan Bangunan sesuai EBMD	(0,40)
	738.390.476

Pencatatan Aset Tetap Baru Ditemukan sebesar Rp5.00 merupakan alat angkut berupa Ambulance.

Mutasi Peralatan dan Mesin dari SKPD Lain Sebesar Rp670.000.000 merupakan alat kantor dan rumah tangga, alat studio, komunikasi dan pemancar berupa Generator dan tangki generator.

Penyesuaian Nilai Hutang BHP Umum/Alkes sebesar Rp66.074.448 merupakan koreksi lebih catat hutang 2024.

Penyesuaian Nilai Peralatan dan Mesin sesuai EBMD sebesar Rp0.38 merupakan Alat Kedokteran Dan Kesehatan

Koreksi Nilai Akumulasi Penyusutan Aset Lain-Lain sebesar Rp2.316.014 merupakan Akumulasi Penyusutan Aset Lain-Lain-Aset Rusak Berat/Usang.

Koreksi penyisihan piutang per 31 Desember Tahun Anggaran 2025 sebesar Rp377.049.422. merupakan penyesuaian atas lebih catat penyisihan pada periode akuntansi sebelumnya yang telah diselesaikan pada tahun 2024.

Koreksi Piutang Jamkesprov Kabupaten sebesar Rp85.131.133 lebih catat pada periode akuntansi sebelumnya yang telah diselesaikan tahun 2024.

Koreksi Piutang Jamkesda sebesar Rp291.918.279 lebih catat pada periode akuntansi sebelumnya yang telah diselesaikan tahun 2024.

Penyesuaian Nilai Peralatan dan Mesin sesuai EBMD dan Penyesuaian Nilai Gedung dan Bangunan sesuai EBMD sebesar Rp1.40 merupakan Alat Kedokteran dan Kesehatan dan bangunan gedung.

5. LAPORAN OPERASIONAL

a. Pendapatan Jasa Layanan

Pendapatan Jasa Layanan untuk tahun 2025 dan 2024 adalah sebagai berikut:

	2025	2024
Pendapatan Jasa Layanan dari Masyarakat	222.312.775.768	156.125.162.651
Pendapatan Jasa Layanan dari Entitas Akuntansi/Pelaporan	-	766.989.889
Pendapatan Hasil Kerja Sama	1.114.351.547	1.268.144.219
Pendapatan Hibah	-	-
Pendapatan Usaha Lainnya	885.372.049	425.816.753
Jumlah	224.312.499.364	158.586.113.512

5. LAPORAN OPERASIONAL

b. Pendapatan APBN/APBD

Pendapatan yang berasal dari APBN dan APBD untuk tahun 2025 dan 2024 adalah sebagai berikut:

	2025	2024
Pendapatan dari APBD	112.019.863.645	123.159.651.730
Pendapatan dari APBN	-	-
Jumlah	112.019.863.645	123.159.651.730

c. Beban Pegawai
Beban pegawai untuk tahun 2025 dan 2024 adalah sebagai berikut:

	2025	2025
Gaji Pokok PNS/Uang Representasi	49.622.616.531	47.285.027.642
Tunjangan Keluarga	4.599.068.322	3.915.350.148
Tunjangan Jabatan	191.030.000	284.970.000
Tunjangan Fungsional	5.296.252.000	5.251.745.650
Tunjangan Fungsional Umum	739.169.571	619.195.000
Tunjangan Beras	2.406.703.685	2.329.968.650
Tunjangan PPh/Tunjangan Khusus	115.549.270	105.042.435
Pembulatan Gaji	713.719	685.205
Penambahan Penghasilan Berdasarkan Beban Kerja	19.499.502.335	20.553.233.683
Belanja Pegawai BLUD	6.268.560.000	5.244.993.000
Jumlah	88.739.165.433	85.590.211.413

d. Beban Barang dan Jasa

Beban barang dan jasa untuk tahun 2025 dan 2024 adalah sebagai berikut:

	2025	2024
Beban Barang dan Jasa		
Beban Barang	1.135.110.031	1.411.138.700
Beban Jasa	8.439.349.994	8.663.325.988
Beban Pemeliharaan	-	55.425.000
Beban Perjalanan Dinas	-	133.833.408
Beban Barang dan Jasa BLUD	208.513.190.656	157.067.820.054
Jumlah	218.087.650.681	167.331.543.150

Adapun Perbandingan belanja barang dan jasa LO dan LRA tahun 2025 disajikan sebagai berikut:

	LO	LRA
Beban Bahan-Bahan Lainnya	79.167.319	79.167.319
Beban Alat/Bahan untuk Kegiatan Kantor-Alat Tulis Kantor	7.590.500	7.590.500
Beban Alat/Bahan untuk Kegiatan Kantor-Alat/Bahan untuk Kegiatan	64.399.980	64.399.980
Beban Makanan dan Minuman Rapat	17.730.000	17.730.000
Beban Jasa Tenaga Pelayanan Umum	3.344.971.000	3.344.971.000
Beban Tagihan Telepon	19.625.882	19.625.882
Beban Tagihan Listrik	3.757.327.734	3.757.327.734
Beban Pembayaran Pajak, Bea, dan Perizinan	74.555.378	74.555.378
Beban Insentif Tenaga Kesehatan Penanganan COVID-19	1.242.870.000	1.242.870.000
Beban Jasa Konsultansi Perencanaan Arsitektur-Jasa Desain Arsitektu	-	99.288.100
Beban Jasa Konsultansi Lainnya-Jasa Manajemen Proyek Terkait Kon	-	49.123.000
Beban Peralatan dan Mesin	966.222.232	-
Jumlah	9.574.460.025	8.756.648.893

5. LAPORAN OPERASIONAL (lanjutan)

d. Beban Barang dan Jasa (lanjutan)

Adapun Perbandingan belanja barang dan jasa LO dan LRA BLUD tahun 2025 disajikan sebagai berikut:

	LO	LRA
Beban Obat-Obatan	30.177.400.412	24.720.057.133
Beban Bahan dan Alat Medis Habis Pakai	54.846.973.496	48.427.921.767
Beban Gelang Identitas dan BAPD	257.817.194	257.817.194
Beban Makanan dan Minuman Pasien	5.513.558.907	5.446.718.182
Beban Makanan dan Minuman Lain-Lain	687.128.806	687.128.806
Beban Bahan Bakar Minyak dan Gas	420.564.000	433.176.000
Beban Bahan Bakar Minyak Struktural	420.600.000	420.600.000
Beban Bahan Pakai Alkes	1.060.170.363	1.060.170.363
Beban Jasa Pelayanan	92.254.464.611	81.429.710.271
Beban Cetakan, Penggandaan dan ATK	2.820.535.097	2.881.272.518
Beban Jasa Pengujian, Pemeriksaan dan Perizinan	1.480.215.700	1.480.215.700
Beban Pakaian Pasien dan Petugas	345.001.525	345.001.525
Beban Peningkatan Sdm	383.936.220	383.936.220
Beban Perjalanan Dinas Dalam dan Luar Daerah	350.491.998	350.491.998
Beban Jasa Transportasi dan Akomodasi	299.187.920	299.187.920
Beban Pemeliharaan	7.179.561.589	8.039.363.339
Beban Pengadaan Barang dan Jasa	3.803.429.621	3.538.235.335
Beban Barang Lain-Lain	160.018.406	160.018.406
Beban Jasa Lainnya	3.698.348.712	3.952.226.990
Beban Lain-Lain	2.353.786.079	2.744.407.703
Jumlah	208.513.190.656	187.057.657.370

Ringkasan pembentukan atau perhitungan beban barang dan jasa BLUD RSUD Undata Provinsi Sulawesi Tengah TA

	2025
Belanja Barang dan Jasa	195.814.306.263
Belanja yang tidak memenuhi kriteria Pengakuan	966.222.232
Kapitalisasi Aset	(148.411.100)
Kenaikan Persediaan Obat-Obatan	(284.678.767)
Kenaikan Persediaan Bahan dan Alat Medis Habis Pakai	(169.974.006)
Penurunan Persediaan Bahan Makanan dan Minuman	6.166.497
Kenaikan Persediaan Bahan Cetak dan ATK	(60.737.421)
Kenaikan Hutang Obat-Obatan	5.742.022.046
Kenaikan Hutang Bahan dan Alat Medis Habis Pakai	6.589.025.735
Kenaikan Hutang Bahan Makanan dan Minuman	60.674.228
Penurunan Hutang Bahan Bakar Minyak dan Gas	(12.612.000)
Kenaikan Hutang Jasa Pelayanan	10.824.754.340
Penurunan Hutang Pemeliharaan Aset Tetap	(859.801.750)
Kenaikan Hutang Pengadaan Barang dan Jasa	265.194.286
Penurunan Hutang Jasa Lainnya	(253.878.278)
Penurunan Hutang Lain-lain	(390.621.624)
Kenaikan beban dibayar dimuka	(0)
Beban Barang dan Jasa	218.087.650.681

e. Beban Penyusutan dan Amortisasi

Beban penyusutan dan amortisasi untuk tahun 2025 dan 2024 adalah sebagai berikut:

	2025	2024
Beban Penyusutan Peralatan dan Mesin	35.910.002.808	44.608.184.815
Beban Penyusutan Gedung dan Bangunan	9.518.362.268	4.628.580.066
Beban Penyusutan Jalan, Irigasi dan Jaringan	642.554.809	632.137.504
Beban Penyusutan Aset Tetap Lainnya	-	-
Beban Penyusutan Aset Lainnya	-	-
Jumlah	46.070.919.885	49.868.902.385

5. LAPORAN OPERASIONAL (Lanjutan)

f. Beban Penyisihan Piutang

Beban penyisihan piutang untuk tahun 2025 dan 2024 adalah sebagai berikut:

	2025	2024
Beban Penyisihan Piutang	62.761.137	538.254.244
Jumlah	62.761.137	538.254.244

g. Beban Lain-lain

Beban lain-lain untuk tahun 2024 dan 2025 adalah sebagai berikut:

	2025	2024
Beban Lain-lain	-	-
Jumlah	-	-

h. Beban Non Operasional

Beban Non Operasional untuk tahun 2024 dan 2025 adalah sebagai berikut:

	2025	2024
Penjualan Aset Non Lancar	-	11.840.000.411,00
Jumlah	-	11.840.000.411,00

6. PENJELASAN POS-POS LAPORAN PERUBAHAN EKUITAS

Laporan perubahan ekuitas menyajikan informasi kenaikan atau penurunan ekuitas. Mutasi ekuitas tahun 2025 dan 2024 adalah sebagai berikut:

	2025	2024
Ekuitas Awal	374.084.749.062	407.151.210.783
Surplus/Defisit Tahun Berjalan	(16.628.134.126)	(33.423.146.361)
Dampak Kumulatif Perubahan	-	-
Kebijakan/Kesalahan Mendasar:		
Koreksi Nilai Persediaan	-	-
Selisih Revaluasi Aset Tetap	-	-
Koreksi Ekuitas Lainnya	738.390.476	356.684.640
Ekuitas Akhir	358.195.005.412	374.084.749.062

Koreksi ekuitas lainnya tahun 2025 sebesar Rp738.390.465,98 terdiri dari:

	2025
Koreksi Bertambah:	
Pencatatan Aset Tetap Baru Ditemukan	5,00
Mutasi Aset dari SKPD Lain	670.000.000,00
Penyesuaian Nilai Hutang BHP Umum/Alkes	66.074.448,00
Penyesuaian Nilai Peralatan dan Mesin sesuai EBMD	0,38
Koreksi Nilai Akumulasi Penyusutan Aset Lain-Lain	2.316.014,00
Koreksi Penyisihan Piutang	377.049.422
Jumlah Koreksi Bertambah	1.115.439.889,38
Koreksi Berkurang	
Koreksi Piutang Jamkesprov Kabupaten	85.131.133
Koreksi Piutang Jamkesda	291.918.279
Penyesuaian Nilai Peralatan dan Mesin sesuai EBMD	1,00
Penyesuaian Nilai Gedung dan Bangunan sesuai EBMD	0,40
Jumlah Koreksi Berkurang	377.049.413,40
Jumlah Koreksi Ekuitas	738.390.475,98

7. PENYELESAIAN LAPORAN KEUANGAN

Manajemen RSUD Undata Provinsi Sulawesi Tengah bertanggung jawab atas laporan keuangan Per 31 Desember 2025 yang telah disusun dan disetujui untuk diterbitkan tanggal 29 April 2026.

LAPORAN KEUANGAN AUDITED BLUD
RSD MADANI
PROVINSI SULAWESI TENGAH

RUMAH SAKIT UMUM DAERAH (RSUD) MADANI PROVINSI SULAWESI TENGAH

LAPORAN KEUANGAN
PER 31 DESEMBER 2025

DAN

LAPORAN AUDITOR INDEPENDEN

RUMAH SAKIT UMUM DAERAH (RSUD) MADANI
PROVINSI SULAWESI TENGAH
LAPORAN KEUANGAN
PER 31 DESEMBER 2025

DAN

LAPORAN AUDITOR INDEPENDEN

Daftar Isi

	Halaman
Pernyataan Direktur	
Laporan Auditor Independen	
Laporan Realisasi Anggaran	1
Laporan Perubahan Saldo Anggaran Lebih	2
Neraca	3
Laporan Operasional	4
Laporan Perubahan Ekuitas	5
Laporan Arus Kas	6
Catatan atas Laporan Keuangan	7

PEMERINTAH PROVINSI SULAWESI TENGAH
DINAS KESEHATAN
UPT RUMAH SAKIT UMUM DAERAH MADANI
Jl. Thalua Konci No. 11 Mamboro kec. Palu Utara
Kode Pos 94148 Telp 90451) 491470 Fax (0451) 491605
Website : Http://rsmadani.sultengprov.go.id

SURAT PERNYATAAN TENTANG TANGGUNG JAWAB ATAS LAPORAN KEUANGAN RUMAH SAKIT UMUM DAERAH MADANI TAHUN ANGGARAN 2025

Yang bertanda tangan di bawah ini:

Nama	:	dr. Hairudin, S. Ked., MKM
Alamat Kantor	:	Jln. Thalua Konchi No.11 Mamboro, Palu Utara Kota Palu
Jabatan	:	Direktur

Menyatakan bahwa kami:

1. Kami bertanggung jawab atas penyusunan dan penyajian laporan keuangan Rumah Sakit Umum Daerah Madani Provinsi Sulawesi Tengah;
2. Laporan keuangan Rumah Sakit Umum Daerah Madani Provinsi Sulawesi Tengah tahun anggaran 2025 telah disusun dan disajikan berdasarkan Standar Akuntansi Pemerintah (SAP);
3. a. Semua informasi dalam laporan keuangan Rumah Sakit Umum Daerah Madani Provinsi Sulawesi Tengah telah dimuat secara lengkap dan benar;
   b. Laporan keuangan Rumah Sakit Umum Daerah Madani Provinsi Sulawesi Tengah tidak mengandung informasi atau fakta material yang tidak benar, dan kami tidak menghilangkan informasi atau fakta material;
   c. Bertanggungjawab atas kesalahan penyajian atau ketidaksesuaian material yang ditemukan kemudian hari.
4. Bertanggung jawab atas sistem pengendalian internal.

Demikian pernyataan ini dibuat dengan sebenar-benarnya.

Palu, 28 April 2026
Rumah Sakit Umum Daerah Madani Provinsi Sulawesi Tengah
Direktur

METERAI TEMPEL
D26B0ANX300597250

dr. Hairudin, S.Ked., MKM
NIP. 198010072008041001

Cahyadi&Adhi
Registered Public Accountants

Kantor Akuntan Publik Cahyadi dan Adhi
Izin Usaha KAP No. 170/MK/SK/2025
The Boulevard Office Tower 1st Floor D1,
Jl. H. Fachrudin No.5, Jakarta Pusat - 10250
Phone/Fax: 021-31991447
Email: admin@cacpa.id Website: cacpa.id

LAPORAN AUDITOR INDEPENDEN

00046/2.1518/AU.5/11/1162-3/1/IV/2026

Kepada Yth.
Direktur
Rumah Sakit Umum Daerah Madani Provinsi Sulawesi Tengah

Opini

Kami telah mengaudit laporan keuangan Badan Layanan Umum Daerah Rumah Sakit Umum Daerah Madani Provinsi Sulawesi Tengah ("BLUD"), yang terdiri dari neraca tanggal 31 Desember 2025, laporan realisasi anggaran, laporan perubahan saldo anggaran lebih, laporan operasional, laporan perubahan ekuitas, dan laporan arus kas untuk tahun yang berakhir pada tanggal tersebut, serta catatan atas laporan keuangan, termasuk ikhtisar kebijakan akuntansi signifikan.

Menurut opini kami, laporan keuangan terlampir menyajikan secara wajar, dalam semua hal yang material, posisi keuangan BLUD tanggal 31 Desember 2025, serta realisasi anggaran, kinerja keuangan dan arus kasnya untuk tahun yang berakhir pada tanggal tersebut, sesuai dengan Standar Akuntansi Pemerintahan.

Basis Opini

Kami melaksanakan audit kami berdasarkan Standar Audit yang ditetapkan oleh Institut Akuntan Publik Indonesia dan Standar Pemeriksaan Keuangan Negara yang diterbitkan oleh Badan Pemeriksa Keuangan Republik Indonesia. Tanggung jawab kami menurut standar tersebut diuraikan lebih lanjut dalam paragraf Tanggung Jawab Auditor terhadap Audit atas Laporan Keuangan pada laporan kami. Kami independen terhadap BLUD berdasarkan ketentuan etika yang relevan dalam audit kami atas laporan keuangan di Indonesia, dan kami telah memenuhi tanggung jawab etika lainnya berdasarkan ketentuan tersebut. Kami yakin bahwa bukti audit yang telah kami peroleh adalah cukup dan tepat untuk menyediakan suatu basis bagi opini audit kami.

Tanggung Jawab Manajemen dan Pihak yang Bertanggung Jawab atas Tata Kelola

Manajemen bertanggung jawab atas penyusunan dan penyajian wajar laporan keuangan tersebut sesuai dengan Standar Akuntansi Pemerintahan, dan atas pengendalian internal yang dianggap perlu oleh manajemen untuk memungkinkan penyusunan laporan keuangan yang bebas dari kesalahan penyajian material, baik yang disebabkan oleh kecurangan maupun kesalahan.

Dalam penyusunan laporan keuangan, manajemen bertanggung jawab untuk menilai kemampuan BLUD dalam mempertahankan kelangsungan usahanya, mengungkapkan, sesuai dengan kondisinya, hal-hal yang berkaitan dengan kelangsungan usaha, dan menggunakan basis akuntansi kelangsungan usaha, kecuali manajemen memiliki intensi untuk melikuidasi BLUD atau menghentikan operasi, atau tidak memiliki alternatif yang realistis selain melaksanakannya.

Pihak yang bertanggung jawab atas tata kelola bertanggung jawab untuk mengawasi proses pelaporan keuangan BLUD.

Kantor Akuntan Publik Cahyadi dan Adhi
Izin Usaha KAP No. 170/MK/SK/2025
The Boulevard Office Tower 1st Floor D1,
Jl. H. Fachrudin No.5, Jakarta Pusat - 10250
Phone/Fax: 021-31991447
Email: admin@cacpa.id Website: cacpa.id

Tanggung Jawab Auditor terhadap Audit atas Laporan Keuangan

Tujuan kami adalah untuk memeroleh keyakinan memadai tentang apakah laporan keuangan secara keseluruhan bebas dari kesalahan penyajian material, baik yang disebabkan oleh kecurangan maupun kesalahan, dan untuk menerbitkan laporan auditor yang mencakup opini kami. Keyakinan memadai merupakan suatu tingkat keyakinan tinggi, namun bukan merupakan suatu jaminan bahwa audit yang dilaksanakan berdasarkan Standar Audit akan selalu mendeteksi kesalahan penyajian material ketika hal tersebut ada. Kesalahan penyajian dapat disebabkan oleh kecurangan maupun kesalahan dan dianggap material jika, baik secara individual maupun secara agregat, dapat diekspektasikan secara wajar akan memengaruhi keputusan ekonomi yang diambil oleh pengguna berdasarkan laporan keuangan tersebut.

Sebagai bagian dari suatu audit berdasarkan Standar Audit, kami menerapkan pertimbangan profesional dan mempertahankan skeptisisme profesional selama audit. Kami juga:

- Mengidentifikasi dan menilai risiko kesalahan penyajian material dalam laporan keuangan, baik yang disebabkan oleh kecurangan maupun kesalahan, mendesain dan melaksanakan prosedur audit yang responsif terhadap risiko tersebut, serta memeroleh bukti audit yang cukup dan tepat untuk menyediakan basis bagi opini kami. Risiko tidak terdeteksinya kesalahan penyajian material yang disebabkan oleh kecurangan lebih tinggi dari yang disebabkan oleh kesalahan, karena kecurangan dapat melibatkan kolusi, pemalsuan, penghilangan secara sengaja, pernyataan salah, atau pengabaian pengendalian internal.
- Memeroleh suatu pemahaman tentang pengendalian internal yang relevan dengan audit untuk mendesain prosedur audit yang tepat sesuai dengan kondisinya, tetapi bukan untuk tujuan menyatakan opini atas keefektivitasan pengendalian internal BLUD
- Mengevaluasi ketepatan kebijakan akuntansi yang digunakan serta kewajaran estimasi akuntansi dan pengungkapan terkait yang dibuat oleh manajemen.
- Menyimpulkan ketepatan penggunaan basis akuntansi kelangsungan usaha oleh manajemen dan, berdasarkan bukti audit yang diperoleh, apakah terdapat suatu ketidakpastian material yang terkait dengan peristiwa atau kondisi yang dapat menyebabkan keraguan signifikan atas kemampuan BLUD untuk mempertahankan kelangsungan usahanya. Ketika kami menyimpulkan bahwa terdapat suatu ketidakpastian material, kami diharuskan untuk menarik perhatian dalam laporan auditor kami ke pengungkapan terkait dalam laporan keuangan atau, jika pengungkapan tersebut tidak memadai, harus menentukan apakah perlu untuk memodifikasi opini kami. Kesimpulan kami didasarkan pada bukti audit yang diperoleh hingga tanggal laporan auditor kami. Namun, peristiwa atau kondisi masa depan dapat menyebabkan BLUD tidak dapat mempertahankan kelangsungan usaha.
- Mengevaluasi penyajian, struktur, dan isi laporan keuangan secara keseluruhan, termasuk pengungkapannya, dan apakah laporan keuangan mencerminkan transaksi dan peristiwa yang mendasarinya dengan suatu cara yang mencapai penyajian wajar.

Kami mengomunikasikan kepada pihak yang bertanggung jawab atas tata kelola mengenai, antara lain, ruang lingkup dan saat yang direncanakan atas audit, serta temuan audit signifikan, termasuk setiap defisiensi signifikan dalam pengendalian internal yang teridentifikasi oleh kami selama audit.

Cahyadi&Adhi
Registered Public Accountants

Kantor Akuntan Publik Cahyadi dan Adhi
Izin Usaha KAP No. 170/MK/SK/2025
The Boulevard Office Tower 1st Floor D1,
Jl. H. Fachrudin No.5, Jakarta Pusat - 10250
Phone/Fax: 021-31991447
Email: admin@cacpa.id Website: cacpa.id

Laporan atas SPI dan Kepatuhan

Untuk memperoleh keyakinan yang memadai atas kewajaran laporan keuangan tersebut, kami juga melakukan pemeriksaan terhadap sistem pengendalian intern dan kepatuhan terhadap ketentuan peraturan perundang-undangan. Laporan Hasil Pemeriksaan atas Sistem Pengendalian Intern dan Kepatuhan terhadap Ketentuan Peraturan Perundangundangan disajikan dalam Laporan Nomor 001.26.ML/CA-AC/4/2026 tanggal 28 April 2026, yang merupakan bagian tidak terpisahkan dari laporan ini.

Hormat Kami,
Kantor Akuntan Publik
Cahyadi dan Adhi

Cahyadi&Adhi

Annas Cahyadi, M.Sc, Ak, CA, CPA, CFI
NRAP: AP.1162

00046

28 April 2026

RUMAH SAKIT UMUM DAERAH (RSUD) MADANI PROVINSI SULAWESI TENGAH
LAPORAN REALISASI ANGGARAN
Untuk Tahun yang Berakhir Per 31 Desember 2025
(Dinyatakan dalam Rupiah penuh, kecuali dinyatakan lain)

	Catatan	Anggaran 2025	Realisasi 2025	%	Realisasi 2024
Pendapatan	3.a.				
Pendapatan Jasa Layanan		99.610.000.000	48.731.322.275	48,92%	51.275.342.288
Pendapatan Hibah		-	-		
Pendapatan Hasil Kerjasama		290.000.000	253.159.720	87,30%	171.579.000
Pendapatan Lain-lain BLUD yang sah		100.000.000	47.544.114	47,54%	303.738.914
Jumlah Pendapatan		100.000.000.000	49.032.026.109	49,03%	51.750.660.202
Belanja Operasi	3.b.1)				
Belanja Pegawai		42.557.113.371	42.065.973.371	98,85%	41.048.000.418
Belanja Barang dan Jasa		96.233.740.014	48.127.786.930	50,01%	53.318.225.173
Jumlah Belanja Operasi		138.790.853.385	90.193.760.301	64,99%	94.366.225.591
Belanja Modal	3.b.2)				
Belanja Peralatan dan Mesin		9.099.937.096	6.823.191.083	74,98%	16.616.050.873
Belanja Gedung dan Bangunan		5.654.762.717	4.221.697.995	74,66%	4.243.673.835
Belanja Jalan, Irigasi dan Jaringan		-	8.428.950		
Jumlah Belanja Modal		14.754.699.813	11.053.318.028	74,91%	20.859.724.708
Jumlah Belanja		153.545.553.198	101.247.078.329	65,94%	115.225.950.299
SURPLUS/DEFISIT		(53.545.553.198)	(52.215.052.219)	97,52%	(63.475.290.097)

Lihat catatan atas laporan keuangan sebagai bagian tidak terpisahkan dari laporan keuangan keseluruhan.

RUMAH SAKIT UMUM DAERAH (RSUD) MADANI PROVINSI SULAWESI TENGAH
LAPORAN PERUBAHAN SALDO ANGGARAN LEBIH
Untuk Tahun yang Berakhir Per 31 Desember 2025
(Dinyatakan dalam Rupiah penuh, kecuali dinyatakan lain)

	2025	2024
SALDO ANGGARAN LEBIH AWAL	4.950.126.734	14.080.310.271
Penggunaan SAL	-	-
Sub Total	4.950.126.734	14.080.310.271
Sisa Lebih/Kurang Pembiayaan Anggaran (SiLPA/SiKPA)	(52.215.052.219)	(63.475.290.097)
Sub Total	(47.264.925.485)	(49.394.979.827)
Pendapatan Alokasi dari APBD	48.345.291.874	54.345.106.561
SALDO ANGGARAN LEBIH AKHIR	1.080.366.389	4.950.126.734

Lihat catatan atas laporan keuangan sebagai bagian tidak terpisahkan dari laporan keuangan

RUMAH SAKIT UMUM DAERAH (RSUD) MADANI PROVINSI SULAWESI TENGAH
NERACA
Per 31 Desember 2025 dan 2024
(Dinyatakan dalam Rupiah penuh, kecuali dinyatakan lain)

	Catatan	2025	2024
ASET			
Aset Lancar			
Kas dan Setara Kas	5a	1.080.366.389	4.950.126.734
Piutang dari Usaha	5b	8.244.773.234	4.315.957.467
Beban Dibayar Dimuka	5c	12.344.114	-
Persediaan	5d	3.954.443.697	3.287.630.372
Jumlah Aset Lancar		13.291.927.434	12.553.714.573
Aset Tetap	5e		
Harga Perolehan Aset Tetap		286.440.093.351	277.086.163.422
Akumulasi Penyusutan		(151.281.758.986)	(129.603.267.573)
Nilai Buku Aset Tetap		135.158.334.365	147.482.895.849
Aset Lainnya	5f	191.869.749	170.509.273
JUMLAH ASET		148.642.131.548	160.207.119.694
KEWAJIBAN DAN EKUITAS			
Kewajiban Jangka Pendek			
Utang Kepada Pihak Ketiga (Belanja)	5g	10.943.259.063	8.352.040.272
Utang Kepada Fihak Ketiga (PFK)	5h	-	-
Pendapatan Diterima Dimuka	5i	-	-
Jumlah Kewajiban Jangka Pendek		10.943.259.063	8.352.040.272
Ekuitas			
Ekuitas	5j	137.698.872.485	151.855.079.423
JUMLAH KEWAJIBAN DAN EKUITAS		148.642.131.548	160.207.119.694

Lihat catatan atas laporan keuangan sebagai bagian tidak terpisahkan dari laporan keuangan

RUMAH SAKIT UMUM DAERAH (RSUD) MADANI PROVINSI SULAWESI TENGAH
LAPORAN OPERASIONAL
Untuk Tahun yang Berakhir Per 31 Desember 2025
(Dinyatakan dalam Rupiah penuh, kecuali dinyatakan lain)

	Catatan	2025	2024
KEGIATAN OPERASIONAL			
Pendapatan			
Pendapatan Jasa Layanan	6a	53.273.748.860	47.699.002.402
Pendapatan APBD	6a	48.345.291.874	54.345.106.561
Pendapatan Hibah	6a	-	-
Pendapatan Hasil Kerjasama Dengan Pihak Lain	6a	253.159.720	236.679.000
Lain-lain Pendapatan yang Sah	6a	47.544.114	282.110.128
Jumlah Pendapatan		101.919.744.569	102.562.898.091
Beban			
Beban Pegawai - LO	6b	42.065.973.371	41.015.000.418
Beban Barang dan Jasa - LO	6b	47.523.535.783	51.294.635.459
Beban Penyusutan dan Amortisasi	6b	22.142.109.948	21.578.002.563
Beban Penyisihan Piutang	6b	613.610.818	(109.747.702)
Jumlah Beban		112.345.229.919	113.777.890.737
SURPLUS/DEFISIT OPERASIONAL		(10.425.485.351)	(11.214.992.646)
KEGIATAN NON OPERASIONAL			
Beban Lain-lain		-	-
Pos Luar Biasa		-	-
SURPLUS/DEFISIT - LO		(10.425.485.351)	(11.214.992.646)

Lihat catatan atas laporan keuangan sebagai bagian tidak terpisahkan dari laporan keuangan keseluruhan.

RUMAH SAKIT UMUM DAERAH (RSUD) MADANI PROVINSI SULAWESI TENGAH
LAPORAN PERUBAHAN EKUITAS
Untuk Tahun yang Berakhir Per 31 Desember 2025
(Dinyatakan dalam Rupiah penuh, kecuali dinyatakan lain)

	2025	2024
EKUITAS AWAL	151.855.079.423	147.576.266.086
SURPLUS/DEFISIT TAHUN BERJALAN	(10.425.485.351)	(11.214.992.646)
DAMPAK KUMULATIF PERUBAHAN		
KEBIJAKAN/KESALAHAN MENDASAR:		
Koreksi Nilai Persediaan	-	-
Selisih Revaluasi Aset tetap	-	-
Koreksi Ekuitas Lainnya	(3.730.721.587)	15.493.805.983
EKUITAS AKHIR	137.698.872.485	151.855.079.423

Lihat catatan atas laporan keuangan sebagai bagian tidak terpisahkan dari laporan keuangan keseluruhan.

RUMAH SAKIT UMUM DAERAH (RSUD) MADANI PROVINSI SULAWESI TENGAH
LAPORAN ARUS KAS
Untuk Tahun yang Berakhir Per 31 Desember 2025
(Dinyatakan dalam Rupiah penuh, kecuali dinyatakan lain)

	2025	2024
ARUS KAS DARI AKTIVITAS OPERASI		
Arus Kas Masuk		
Pendapatan Jasa Layanan	48.731.322.275	51.275.342.288
Pendapatan APBD	48.345.291.874	54.345.106.561
Pendapatan Hibah	-	-
Pendapatan Hasil Kerjasama Dengan Pihak Lain	253.159.720	171.579.000
Lain-lain Pendapatan yang Sah	47.544.114	303.738.914
Jumlah Arus Kas Masuk	97.377.317.983	106.095.766.763
Arus Kas Keluar		
Pembayaran Belanja Pegawai	42.065.973.371	41.048.000.418
Pembayaran Belanja Barang dan Jasa	48.127.786.930	53.318.225.173
Jumlah Arus Kas Keluar	90.193.760.301	94.366.225.591
Arus Kas Bersih dari Aktivitas Operasi	7.183.557.683	11.729.541.172
ARUS KAS DARI AKTIVITAS INVESTASI		
Arus Kas Masuk		
Arus Kas Keluar		
Perolehan Aset Tetap	11.053.318.028	20.859.724.708
Jumlah Arus Kas Keluar	11.053.318.028	20.859.724.708
Arus Kas Bersih dari Aktivitas Investasi	(11.053.318.028)	(20.859.724.708)
ARUS KAS DARI AKTIVITAS PENDANAAN		
Arus Kas Masuk	-	-
Arus Kas Keluar	-	-
Arus Kas Bersih dari Aktivitas Pendanaan	-	-
ARUS KAS DARI AKTIVITAS TRANSITORIS		
Arus Kas Masuk		
Penerimaan Perhitungan Fihak Ketiga (PFK)	-	-
Arus Kas Keluar		
Pengeluaran Perhitungan Fihak Ketiga (PFK)	-	-
Arus Kas Bersih dari Aktivitas Transitoris	-	-
KENAIKAN/(PENURUNAN) BERSIH KAS	(3.869.760.345)	(9.130.183.536)
KAS DAN SETARA KAS AWAL	4.950.126.734	14.080.310.271
KAS DAN SETARA KAS AKHIR	1.080.366.389	4.950.126.734

Lihat catatan atas laporan keuangan sebagai bagian tidak terpisahkan dari laporan keuangan keseluruhan.

1. UMUM

a. Pendahuluan

Rumah Sakit Umum Daerah Madani Provinsi Sulawesi Tengah mulai dibangun pada tahun 1979 dengan dana APBN dan resmi berdiri pada tanggal 5 Juli 1984 dengan diberlakukannya Keputusan Menteri Kesehatan RI Nomor: 350/Menkes/SK/VII/1984 tentang pembentukan Rumah Sakit Jiwa (RSJ) Pusat Kelas B di Palu. Status awal pengelolaan Rumah Sakit Jiwa Pusat Kota Palu di bawah Dirjen Pelayanan Medik Depkes-RI.

Pada tahun 2003 Rumah Sakit Jiwa Pusat Palu berubah nama dan berkembang menjadi Rumah Sakit Jiwa Madani dengan penambahan 4 pelayanan spesialistik dasar (Non Jiwa)

Pada tanggal 27 Desember 2010 melalui Keputusan Gubernur Sulawesi Tengah Nomor: 900/695/RSD Madani-G.ST/2010 tentang penetapan pola pengelolaan keuangan Rumah Sakit Umum Daerah Madani Provinsi Sulawesi Tengah sebagai Badan Layanan Umum Daerah dengan status penuh.

b. Tempat dan Kedudukan

Rumah Sakit Umum Daerah Madani Provinsi Sulawesi Tengah berlokasi di jalan Thalua Konchi No. 1 Kelurahan Mamboro Barat Kecamatan Palu Utara Kota Palu.

c. Susunan Organisasi

Susunan organisasi RSUD Madani Provinsi Sulawesi Tengah sesuai Peraturan Gubernur Sulawesi Tengah Nomor: 2 Tahun 2018 adalah sebagai berikut:

1. Direktur
2. Bagian Tata Usaha, Membawahi:
   a. Sub Bagian Kepegawaian dan Umum
   b. Sub Bagian Keuangan dan Aset ; dan
   c. Sub Bagian Perencanaan Program dan Evaluasi;
3. Bidang Pelayanan, membawahkan;
   a. Seksi Pelayanan Medis; dan
   c. Seksi Keperawatan dan Kebidanan;
4. Bidang Penunjang Pelayanan, membawahi:
   a. Seksi Penunjang Medis; dan
   b. Penunjang Non Medis;
5. Komite Medik;
6. Komite Keperawatan;
7. Komite Mutu;
8. Satuan Pengawas Internal; dan
9. Kelompok Jabatan Fungsional.

d. Tugas Pokok Dan Fungsi

Rumah Sakit Umum Daerah Madani Provinsi Sulawesi Tengah bertugas menyelenggarakan sebagai urusan pemerintah dibidang pelayanan kesehatan yang telah menjadi urusan daerah yang telah tertuang dalam peraturan Gubernur Sulawesi Tengah Nomor: 43 Tahun 2009 Bab II Pasal 2 dengan tugas pokok dan fungsi sebagai berikut:

1. UMUM (Lanjutan)

d. Tugas Pokok Dan Fungsi (Lanjutan)

1. Tugas Pokok

Rumah Sakit Umum Daerah Madani Provinsi Sulawesi Tengah mempunyai tugas melaksanakan upaya penyembuhan, pemulihan yang dilaksanakan secara serasi, terpadu dengan upaya peningkatan serta pencegahan, melaksanakan upaya rujukan sesuai dengan peraturan perundang - undangan yang berlaku.

2. Fungsi

a. Pelayanan medis
b. Pelayanan penunjang medis dan non medis
c. Pelayanan asuhan keperawatan
d. Pelayanan rujukan
e. Pelaksanaan pendidikan dan pelatihan
f. Pelaksanaan penelitian dan pengembangan
g. Pengelolaan administrasi dan keuangan

e. Dasar Hukum Penyusunan Laporan Keuangan

Pelaporan keuangan di RSUD Madani Provinsi Sulawesi Tengah diselenggarakan berdasarkan peraturan perundang-undangan yang mengatur keuangan pemerintah, yaitu:

1) Undang-undang Nomor 13 Tahun 1964 tentang Penetapan Peraturan Daerah Tingkat I Sulawesi Tengah dan Daerah Tingkat I Sulawesi Tenggara dengan Mengubah Undang-undang Nomor 47 Tahun 1960 tentang Daerah Tingkat I Sulawesi Utara-Tengah dan Daerah Tingkat I Sulawesi Selatan - Tenggara (Lembaran Negara Republik Indonesia Tahun 1964 Nomor 7 menjadi Undang-Undang (Lembaran Negara Republik Indonesia Tahun 1964 Nomor 94, Tambahan Lembaran Negara Republik Indonesia Nomor 2687);
2) Undang-undang Nomor 17 Tahun 2003 tentang Keuangan Negara (Lembaran Negara Republik Indonesia Tahun 2003 Nomor 74, Tambahan Lembaran Negara Nomor 4286);
3) Undang-undang Nomor 1 Tahun 2004 tentang Perbendaharaan Negara (Lembaran Negara Republik Indonesia Tahun 2004 Nomor 5, Tambahan Lembaran Negara Nomor 4355);
4) Undang-undang Nomor 10 Tahun 2004 tentang Pembentukan Peraturan Perundang-undangan (Lembaran Negara Republik Indonesia Tahun 2004 Nomor 53, Tambahan Lembaran Negara Nomor 4389);
5) Undang-undang Nomor 15 Tahun 2004 tentang Pemeriksaan Pengelolaan dan Tanggung Jawab Keuangan Negara (Lembaran Negara Republik Indonesia Tahun 2004 Nomor 66, Tambahan Lembaran Negara Nomor 4400);
6) Undang-undang Nomor 33 Tahun 2004 tentang Perimbangan Keuangan Pemerintah Pusat dan Pemerintah Daerah (Lembaran Negara Republik Indonesia Tahun 2004 Nomor 126, Tambahan Lembaran Negara Nomor 4368);
7) Undang-undang Nomor 44 Tahun 2004 tentang Rumah Sakit (Lembaran Negara Republik Indonesia Nomor 153, Tembahan Lembaran Negara Republik Indonesia Nomor 5072);
8) Undang-undang Nomor 23 Tahun 2014 tentang Pemerintah Daerah (Lembaran Negara Republik Indonesia Tahun 2014 Nomor 224, Tambahan Lembaran Negara Republik Indonesia Nomor 224, Tambahan Lembaran Negara Republik Indonesia Nomor 5587) sebagaimana telah diubah terakhir dengan Peraturan Undang-undang Nomor 9 Tahun 2017 (Lembaran Negara Republik Indonesia Tahun 2017 Nomor 58, Tambahan Lembaran Negara Republik Indonesia Nomor 5679);
9) Peraturan Pemerintah Nomor 58 Tahun 2005 tentang Pengelolaan Keuangan Daerah (Lembaran Negara Republik Indonesia Tahun 2005 Nomor 149, Tambahan Lembaran Negara Nomor 4578);

1. UMUM (Lanjutan)

e. Dasar Hukum Penyusunan Laporan Keuangan (Lanjutan)

10) Peraturan Pemerintah Nomor 23 Tahun 2005 tentang Pengelolaan Keuangan Badan Layanan Umum sebagaiana telah diubah terakhir kali dengan Peraturan Pemerintah Republik Indonesia Nomor 74 Tahun 2012 tentang Perubahan atas Peraturan Pemerintah Nomor 23 Tahun 2005 tentang Pengelolaan Keuangan Badan Layanan Uum (Lembaran Negara Republik Indonesia Tahun 2012 Nomor 171);
11) Peraturan Pemerintah Nomor 8 Tahun 2006 tentang Pelaporan Keuangan dan Kinerja Instansi Pemerintah (Lembaran Negara Republik Indonesia Tahun 2006 Nomor 25, Tambahan Lemabran Negara Nomor 4614);
12) Peraturan Pemerintah Nomor 39 Tahun 2007 tentang Pengelolaan Keuangan Negara/Pemerintah;
13) Peraturan Pemerintah Nomor 71 Tahun 2010 tentang Standar Akuntansi Pemerintahan;
14) Peraturan Menteri Dalam Negeri Nomor 13 Tahun 2006 tentang Pedoman Pengelolaan Keuangan Daerah sebagaimana telah diubah terakhir kali dengan Peraturan Menteri Dalam Negeri Nomor 21 Tahun 2011 tentang Perubahan Kedua atas Peraturan Menteri Dalam Negeri Nomor 31 Tahun 2006 tentang Pedoman Pengelolaan Keuangan Daerah;
15) Peraturan Menteri Dalam Negeri Nomor 64 Tahun 2013 tentang Penerapan Standar Akuntansi Pemerintah Berbasis Akrual pada Pemerintah Daerah;
16) Peraturan Menteri Dalam Negeri Nomor 19 Tahun 2017 tentang Pedoman Pengelolaan Barang Milik Daerah;
17) Peraturan Menteri Dalam Negeri Nomor 79 Tahun 2008 tentang Badan Layanan Umum Daerah;
18) Peraturan Daerah Nomor 8 Tahun 2017 tentang Perubahan Peraturan Daerah Nomor 9 Tahun 2008 tentang Pokok-Pokok Pengelolaan Keuangan Daerah;
19) Peraturan Gubernur Sulawesi Tengah Nomor 19 Tahun 2014 tentang Sistem Akuntansi Pemerintahan Provinsi Sulawesi Tengah;
20) Peraturan Gubernur Sulawesi Tengah Nomor 15 Tahun 2018 tentang Perubahan atas Peraturan Gubernur Sulawesi Tengah Nomor 20 Tahun 2014 tentang Kebijakan Akuntansi Pemerintah Provinsi Sulawesi Tengah;
21) Peraturan Gubernur Sulawesi Tengah Nomor 1 Tahun 2023 tentang Tata Kelola Unit Pelaksana Teknis Rumah Sakit Umum Daerah Madani Provinsi Sulawesi Tengah.

2. IKHTISAR KEBIJAKAN AKUNTANSI

a. Entitas Akuntansi dan Entitas Pelaporan

Sesuai dengan Peraturan Pemerintah Nomor 71 Tahun 2010 tentang Standar Akuntansi Pemerintahan yang dinyatakan pada PSAP 13 tentang Penyajian Laporan Keuangan BLU bahwa RSU bertindak sebagai entitas pelaporan dan entitas akuntansi. BLUD RSUD sebagai entitas pelaporan karena merupakan satuan kerja pelayanan yang walaupun bukan berbentuk badan hukum yang mengelola kekayaan daerah yang dipisahkan, mempunyai karakteristik sebagai berikut:

1) Pendanaan entitas tersebut merupakan bagian dari APBN/APBD;
2) Entitas tersebut dibentuk dengan peraturan perundang-undangan;
3) Pimpinan entitas tersebut adalah pejabat yang diangkat atau ditunjuk;
4) Entitas tersebut membuat pertanggungjawaban baik langsung kepada entitas akuntansi/entitas pelaporan yang membawahinya dan secara tidak langsung kepada wakil rakyat sebagai pihak yang menyetujui anggaran;
5) Mempunyai kewenangan dalam pengelolaan keuangan, antara lain penggunaan pendapatan, pengelolaan kas, investasi, dan pinjaman sesuai dengan ketentuan;
6) Memberikan jasa layanan kepada masyarakat/pihak ketiga;
7) Mengelola sumber daya yang terpisah dari entitas akuntansi/entitas pelaporan yang membawahinya;
8) Mempunyai pengaruh signifikan dalam pencapaian program pemerintah; dan
9) Laporan keuangan BLUD diaudit dan diberi opini oleh auditor eksternal.

2. IKHTISAR KEBIJAKAN AKUNTANSI (Lanjutan)

a. Entitas Akuntansi dan Entitas Pelaporan (Lanjutan)

BLUD juga sebagai entitas akuntansi adalah unit pemerintah pengguna anggaran/pengguna barang menyelenggarakan akuntansi dan penyusunan laporan keuangan atas pelaksanaan anggaran/barang yang dikelolanya yang ditunjukan kepada entitas pelaporan dan laporan keuangannya dikonsolidasikan pada entitas pelaporan yang secara organisatoris membawahinya.

b. Penyajian Laporan Keuangan

BLUD RSUD menyajikan laporan keuangan sebagaimana diatur dalam PSAP 13 tentang Penyajian Laporan Keuangan Badan Layanan Umum yang terdiri dari:

1) Laporan Realisasi Anggaran;
2) Laporan Perubahan Saldo Anggaran lebih;
3) Neraca;
4) Laporan Operasional;
5) Laporan Perubahan Ekuitas;
6) Laporan Arus Kas
7) Catatan atas Laporan Keuangan

c. Pendapatan

1) Pendapatan - LRA

Pendapatan LRA diakui pada saat kas diterima pada Bendahara Penerimaan rumah sakit. Akuntansi pendapatan berdasarkan azas bruto yaitu dengan membukukan penerimaan bruto dan tidak mencatat nettonya. Pendapatan rumah sakit berasal dari Lain-lain Pendapatan Daerah Yang Sah merupakan penerimaan berasal dari Hasil Penjualan Aset Daerah Yang Tidak Dipisahkan, Jasa Giro, Pendapatan dari Penyelenggaraan Pendidikan dan Pelatihan, Pendapatan Sewa, Pengolahan/Pembuangan Limbah, Jasa Layanan dan Penerimaan Lain-Lain.

2) Pendapatan - LO

Pendapatan LO diakui pada saat rumah sakit telah melakukan jasa layanan kepada pasien ataupun pihak ketiga. Yang merupakan penambah ekuitas dalam periode tahun anggaran yang bersangkutan.

d. Belanja

Belanja adalah semua pengeluaran rumah sakit yang mengurangi ekuitas dana dalam periode tahun anggaran yang bersangkutan dan diakui dalam periode tahun anggaran berjalan pada saat kas dikeluarkan dan telah dipertanggungjawabkan oleh Bendahara pengeluaran.

Belanja modal tanah diakui sebesar biaya perolehan tanah yang mencakup harga pembelian biaya yang dikeluarkan dalam rangka memperoleh hak, biaya pengukuran, penimbunan dan biaya lainnya yang dikeluarkan sampai tanah tersebut siap pakai. Belanja modal diukur dengan menggunakan mata uang rupiah berdasarkan nilai sekarang kas yang dikeluarkan. Apabila menggunakan mata uang asing akan dikonversi ke mata uang rupiah berdasarkan nilai tukar (kurs tengah BI) pada saat pengakuan belanja.

Belanja Modal peralatan dan mesin menggambarkan jumlah pengeluaran yang telah dikeluarkan untuk memperoleh peralatan dan mesin tersebut sampai siap pakai. Biaya ini antara lain meliputi harga pembelian, biaya pengangkutan, biaya instalasi serta biaya langsung lainnya untuk memperoleh dan mempersiapkan sampai peralatan dan mesin tersebut siap digunakan.

Belanja modal gedung dan bangunan diakui sebesar harga perolehan gedung dan bangunan sampai siap untuk digunakan. Biaya perolehan gedung dan bangunan meliputi harga pembelian atau biaya konstruksi termasuk biaya pengurusan IMB, notaris dan pajak.

2. IKHTISAR KEBIJAKAN AKUNTANSI (Lanjutan)

d. Belanja (Lanjutan)

Belanja modal jalan, irigasi dan jaringan diakui sebesar seluruh biaya yang dikeluarkan untuk memperoleh jalan, irigasi dan jaringan sampai siap pakai. Biaya ini meliputi biaya perolehan atau biaya konstruksi dan biaya-biaya lain yang dikeluarkan sampai jalan, irigasi dan jaringan tersebut siap pakai.

Biaya operasional yaitu pengeluaran anggaran untuk kegiatan seharí-hari yang memberi manfaat jangka pendek, antara lain belanja pegawai, belanja barang non investasi dan belanja operasional lainnya.

e. Beban

Beban adalah penurunan manfaat ekonomi atau potensi jasa dalam periode pelaporan yang menurunkan ekuitas, yang dapat berupa pengeluaran atau konsumsi aset maupun persediaan atau timbulnya kewajiban.

f. Kas dan Setara Kas

Kas adalah mata uang kertas dan logam baik rupiah maupun mata uang asing yang berlaku sebagai alat pembayaran yang sah. Kas adalah uang tunai dan saldo simpanan di bank yang setiap saat dapat digunakan untuk membiayai kegiatan BLUD.

Setara kas (cash equivalent) adalah investasi jangka pendek yang sangat likuid yang siap dijabarkan menjadi setara kas serta bebas dari risiko perubahan nilai yang signifikan.

Giro adalah simpanan pada bank yang dapat digunakan sebagai alat pembayaran dan penarikannya dapat dilakukan setiap saat dengan menggunakan cek, kartu ATM, sarana perintah pembayaran lainnya atau dengan cara pemindahbukuan antara lain dengan bilyet giro.

Kas dan Setara Kas diakui pada saat diterima atau dikeluarkan oleh Bendahara Penerimaan dan Bendahara BLUD RSUD.

Kas pada bendahara pengeluaran diakui pada saat diterima dan saat realisasi belanja dari anggaran pendapatan dan belanja daerah Pemerintah Daerah Provinsi Sulawesi Tengah.

g. Piutang

Piutang adalah hak yang muncul dari penyerahan pelayanan jasa atau penyerahan uang, berdasarkan persetujuan atau kesepakatan antara BLUD RSUD dan pihak lain, yang mewajibkan pihak lain tersebut untuk melunasi pembayaran atas jasa yang telah diterimanya atau utangnya setelah jangka waktu tertentu sesuai dengan kesepakatan.

Piutang dari kegiatan operasional adalah piutang yang timbul karena penyerahan pelayanan (jasa) dalam rangka kegiatan BLUD RSUD, seperti piutang kepada pasien rawat inap dan rawat jalan.

Piutang dari kegiatan non operasional adalah piutang yang timbul di luar kegiatan pelayanan medis, yang jumlahnya tidak material, seperti piutang karyawan dan piutang sewa.

Piutang dari kegiatan operasional diakui pada saat seluruh kondisi berikut terpenuhi:

1) Jumlah pendapatan dapat diukur dengan andal;
2) Besar kemungkinan manfaat ekonomi sehubungan dengan transaksi tersebut akan diperoleh;
3) Tingkat penyelesaian dari suatu transaksi pada tanggal neraca dapat diukur dengan andal; dan
4) Beban yang terjadi untuk transaksi dan untuk menyelesaikan transaksi tersebut dapat diukur.

Piutang atas jaminan diakui berdasasrkan dokumen hasil verifikasi atas klaim yang diajukan.

Piutang atas jaminan pada akhir tahun diakui berdasarkan klam yang diajukan dan dilakukan penyesuaian setelah dokumen verifikasi diperoleh.

2. IKHTISAR KEBIJAKAN AKUNTANSI (Lanjutan)

g. Piutang (Lanjutan)

Piutang dari kegiatan non operasional diakui pada saat jasa sewa telah diberkian kepada penyewa atau uang pinjaman telah diberikan kepada karyawan.

Penyisihan piutang tak tertagih dibentuk sebesar nilai piutang yang diperkirakan tidak dapat ditagih berdasarkan daftar umur piutang atau persentase dari pendapatan. Penyisihan piutang tak tertagih ditetapkan berdasarkan umur piutang sebagai berikut:

a. Piutang dengan kualitas lancar apabila belum dilakukan pelunasan sampai dengan tanggal jatuh tempo yang ditetapkan, tarif penyisihan piutang tak tertagih sebesar 0,5%;
b. Piutang dengan kualitas kurang lancar, apabila dalam jangka waktu 1 (satu) bulan terhitung sejak tanggal Surat Tagihan Pertama tidak dilakukan pelunasan, tarif penyisihan piutang tak tertagih sebesar 10%;
c. Piutang dengan kualitas diragukan, apabila dalam jangka waktu 1 (satu) bulan terhitung sejak tanggal Surat Tagihan Kedua tidak dilakukan pelunasan, tarif penyisihan piutang tak tertagih sebesar 50%;
d. Piutang dengan kualitas macet, apabila dalam jangka waktu 1 (satu) bulan terhitung sejak tanggal Surat Tagihan Ketiga tidak dilakukan pelunasan, tarif penyisihan piutang tak tertagih sebesar 100%.

Penyisihan piutang tak tertagih diakui sebagai beban pada tahun berjalan. Beban yang timbul dari piutang diperkirakan tidak tertagih disebut sebagai beban penyisihan piutang.

h. Persediaan

Persediaan adalah:

1) Barang atau perlengkapan yang digunakan dalam kegiatan BLUD RSUD;
2) Bahan atau perlengkapan yang akan digunakan dalam proses produksi;
3) Barang dalam proses produksi yang dimaksudkan untuk dijual atau diserahkan kepada masyarakat;
4) Barang yang disimpan untuk dijual atau diserahkan kepada masyarakat dalam rangka kegiatan BLUD RSUD.

Persediaan pada BLUD RSUD dinilai dengan menggunakan harga pembelian terakhir.

i. Beban Dibayar Di Muka

Beban dibayar di muka adalah pembayaran biaya dimuka, yang manfaatnya akan digunakan untuk satu periode atau lebih kegiatan BLUD RSUD di masa yang akan datang.

Beban dibayar di muka berfungsi antara lain untuk membiayai operasional tidak lebih dari 1 (satu) tahun setelah tanggal neraca. Biaya dibayar di muka terdiri dari:

1) Premi Asuransi;
2) Sewa Dibayar Di Muka; dan
3) Pajak Kendaraan Bermotor.

j. Aset Tetap

Aset Tetap adalah aset berwujud yang mempunyai masa manfaat lebih dari 12 (dua belas) bulan untuk digunakan dalam kegiatan rumah sakit atau dimanfaatkan oleh masyarakat umum. Klasifikasi aset tetap adalah tanah, peralatan dan mesin, gedung dan bangunan, jalan, irigasi dan jaringan dan aset tetap lainnya.

Aset tetap diperoleh melalui pembelian/pembangunan yang sebagian atau seluruhnya dibiayai APBD, pertukaran dengan aset lain serta donasi dari masyarakat, lembaga pemerintah atau lembaga non pemerintah dan diperoleh dari hibah tidak terikat diukur berdasarkan nilai wajar dari harga pasar.

Aset tetap yang tidak digunakan untuk keperluan operasional pemerintah darah tidak memenuhi definisi aset tetap dan harus disajikan di pos aset lainnya sesuai dengan nilai tercatatnya.

2. IKHTISAR KEBIJAKAN AKUNTANSI (Lanjutan)

j. Aset Tetap (Lanjutan)

Aset tetap disajikan berdasarkan biaya perolehan aset tetap dikurangi akumulasi penyusutan. Apabila terjadi kondisi yang memungkinkan penilaian kembali, aset tetap akan disajikan dengan penyesuaian pada masing-masing akun aset tetap.

Metode penyusutan aset tetap yang digunakan adalah metode garis lurus (*straigt line method*).

k. Aset Lainnya

Aset lainnya merupakan aset rumah sakit yang tidak dapat diklasifikasikan sebagai aset lancar, investasi jangka panjang, aset tetap dan dana cadangan.

Aset Lainnya terdiri dari:

1) Tagihan Jangka Panjang;
2) Kemitraan dengan Pihak Ketiga;
3) Dana Kelolaan;
4) Aset yang Dibatasi Penggunaannya;
5) Aset Tak Berwujud;
6) Aset Lain-lain
7) Akumulasi Amortisasi

l. Kewajiban Jangka Pendek

Suatu kewajiban diklasifikasi sebagai kewajiban jangka pendek jika diharapkan dibayar dalam waktu 12 (dua belas) bulan setelah tanggal pelaporan. Semua kewajiban lainnya diklasifikasikan sebagai kewajiban jangka panjang.

m. Kewajiban Jangka Panjang

Kewajiban jangka panjang adalah bagian utang jangka panjang yang jatuh tempo dalam waktu lebih dari 12 bulan setelah tanggal pelaporan kecuali bagian yang akan dan telah jatuh tempo termasuk akan menjadi utang jangka panjang dengan status perjanjian baru atau dibayar dengan menggunakan dana yang telah disisihkan dari aset lancar.

n. Ekuitas

Ekuitas adalah kekayaan bersih rumah sakit yang merupakan selisih antara aset dan kewajiban rumah sakit pada tanggal pelaporan. Saldo ekuitas di neraca berasal dari saldo akhir laporan perubahan ekuitas.

3. PENJELASAN POS-POS LAPORAN REALISASI ANGGARAN

a. Pendapatan - LRA

Penerimaan RSUD Madani untuk tahun anggaran 2025 adalah Pedapatan Asli Daerah Provinsi Sulawesi Tengah yang berasal dari sumber sebagai berikut:

	Anggaran	Realisasi	%
Pendapatan Jasa Layanan Umum			
Pendapatan Jasa Layanan	98.237.000.000,00	47.904.030.566,00	48,76%
Pendapatan Rawat Jalan	375.000.000,00	352.597.123,00	94,03%
Pendapatan Rawat Darurat	25.000.000,00	-	0,00%
Pendapatan Rawat Inap	973.000.000,00	474.694.586,00	48,79%
Pendapatan Hasil Kerjasama			
Hasil Kerja Operasional (KSO)	5.000.000,00	27.780.000,00	555,60%
Sewa	45.000.000,00	187.367.920,00	416,37%
Kerjasama Pendidikan dan Pelatihan	200.000.000,00	37.711.800,00	18,86%
Hasil Pemanfaatan Kekayaan	40.000.000,00	300.000,00	0,75%
Pendapatan Lain-lain BLUD yang sah	100.000.000,00	47.544.114,40	47,54%
Jumlah Pendapatan - LRA	100.000.000.000,00	49.032.026.109,40	49%

b. Belanja

Belanja RSUD Madani adalah pengeluaran yang digunakan untuk menanggung kebutuhan operasional rumah sakit maupun untuk pengadaan aset rumah sakit. Adapun realisasi belanja RSUD Madani untuk tahun anggaran 2025 adalah sebagai berikut:

	Anggaran	Realisasi	%
Belanja Operasi	138.790.853.384,87	90.193.760.300,54	64,99%
Belanja Modal	14.754.699.813,00	11.053.318.028,00	74,91%
Jumlah Belanja	153.545.553.197,87	101.247.078.328,54	65,94%

Realisasi belanja RSUD Madani untuk tahun anggaran 2025 sebesar Rp101.247.078.328,54 atau 65,94% dari belanja yang dianggarkan sebesar Rp153.545.553.197,87

Rincian masing-masing belanja tahun anggaran 2024 serta perbandingannya anggaran adalah sebagai berikut:

1) Belanja Operasi	Anggaran	Realisasi	%
Belanja Pegawai			
Gaji Pokok PNS/Uang Representasi	25.539.792.428,00	25.539.792.428	100,00%
Tambahan Penghasilan Pegawai	14.286.080.942,87	14.286.080.943	100,00%
Belanja Pegawai Non PNS BLUD	2.731.240.000,00	2.240.100.000	82,02%
Belanja Barang dan jasa			
Belanja Pegawai Non PNS APBD	2.248.200.000	2.221.550.000	98,81%
Belanja Persediaan	68.086.134.696,00	20.112.658.159	29,54%
Belanja Jasa	23.479.214.728,00	23.479.214.729	100,00%
Belanja Pemeliharaan	1.447.894.476,00	1.404.155.975	96,98%
Belanja Perjalanan Dinas	789.261.688,00	727.173.641	92,13%
Belanja Langganan Daya dan Jasa	183.034.426,00	183.034.426	100,00%
Jumlah Belanja Operasi	138.790.853.384,87	90.193.760.301	64,99%

3. PENJELASAN POS-POS LAPORAN REALISASI ANGGARAN (Lanjutan)

2) Belanja Modal

Belanja modal adalah belanja yang digunakan untuk pengadaan aset tetap maupun aset lainnya yang memiliki manfaat lebih dari satu periode akuntansi. Belanja modal terdiri dari pembelian peralatan dan mesin serta gedung dan bangunan. Belanja modal untuk tahun anggaran 2025 adalah sebagai berikut:

	Anggaran	Realisasi	%
Belanja Modal Peralatan dan Mesin	9.099.937.096,00	6.823.191.083,00	74,98%
Belanja Modal Gedung dan Bangunan	5.654.762.717,00	4.221.697.995,00	74,66%
Belanja Jalan, Jaringan dan Irigasi	-	8.428.950,00	0,00%
Jumlah Belanja Modal	14.754.699.813,00	11.044.889.078,00	33,59%

4. PENJELASAN LAPORAN PERUBAHAN SALDO ANGGARAN LEBIH

Mutasi saldo anggaran lebih untuk tahun 2025 dan 2024 adalah sebagai berikut:

	2025	2024
Saldo Anggaran Lebih Awal	4.950.126.734,40	14.080.310.270,50
Penggunaan SAL	-	-
Sub Total	4.950.126.734,40	14.080.310.270,50
Sisa Lebih/Kurang Pembiayaan Anggaran (SiLPA/SiKPA)	(52.215.052.219,14)	(63.475.290.097,10)
Pendapatan dari Alokasi APBD	48.345.291.873,87	54.345.106.561,00
Saldo Anggaran Lebih Akhir	1.080.366.389,13	4.950.126.734,40

Berikut penjelasan mutasi saldo anggaran lebih:

1) Saldo anggaran lebih awal tahun 2025 sebesar Rp4,950,126,734,40 merupakan saldo anggaran lebih akhir tahun 2024.
2) Sisa kurang pembiayaan anggaran sebesar Rp52,215,052,219.14 pada tahun 2025 merupakan selisih antara pendapatan dengan belanja LRA.
3) Saldo anggaran lebih akhir pada tahun 2025 sebesar Rp1,080,366,389.13 sama dengan jumlah saldo kas per 31 Desember 2025.

5. PENJELASAN NERACA

a. Kas dan Setara Kas

Saldo Kas dan Setara Kas Per 31 Desember 2025 dan 2024 sebagai berikut:

	2025	2024
Kas Tunai		
Di Bendahara Penerimaan	-	-
Di Bendahara Pengeluaran	88.940.931,75	179.591.295,42
Bank di Bendahara Penerimaan:		
Bank Sulteng Rek: 01.03.25850-6	681.627.807,69	398.479.420,69
Bank Mandiri Rek: 1510010053632	96.435.756,54	3.356.915.498,82
Kas di Bendahara Pengeluaran:		
Bank Suteng Rek: 01.03.258490	118.149.787,00	313.474.946,00
Bank Mandiri Rek: 1510010053780	95.212.106,15	701.665.573,47
Jumlah Kas dan Setara Kas	1.080.366.389,13	4.950.126.734,40

5. PENJELASAN NERACA (Lanjutan)

b. Piutang Usaha

Saldo Piutang Usaha Per 31 Desember 2025 dan 2024 adalah sebagai berikut:

	2025	2024
Piutang Pasien Tunai	865.981.693,12	820.220.269,72
Piutang BPJS Kesehatan	8.981.253.840,00	4.475.723.264,00
Piutang Inhealt	1.608.775,00	-
Piutang Jasa Raharja	68.572.918,00	730.505,00
Piutang BPJS Ketenagakerjaan	4.444.021,00	13.805.471,00
Piutang Jamkesda	13.365.600,00	123.113.689,00
Piutang KIS Prioritas	23.997.300,00	-
Piutang PT. Bank Sulteng	30.000.000,00	-
Piutang PT. PP URBAN -MKI/ METALINDO	5.761.848,00	18.966.211,00
Piutang PT. PP PERSERO	1.706.889,00	1.706.889,00
Penyisihan Piutang	(1.751.919.649,83)	(1.138.308.832,12)
Jumlah Piutang	8.244.773.234,30	4.315.957.466,60

d. Beban Dibayar Dimuka

Saldo Beban Dibayar Dimuka Per 31 Desember 2025 dan 2024 adalah sebagai berikut:

	2025	2024
Beban Pajak Kendaraan	12.344.114,16	-
Jumlah Beban Dibayar Dimuka	12.344.114,16	-

d. Persediaan

Saldo Persediaan per 31 Desember 2025 dan 2024 adalah sebagai berikut:

	2025	2024
Obat-obatan	2.541.189.700,85	1.807.497.455,63
BMHP Medis	851.840.999,81	796.374.709,11
Alat Tulis Kantor	434.459.088,00	514.012.948,00
Alat Kebersihan	92.150.458,00	-
Suku Cadang Alat Kesehatan	-	18.099.180,00
Perabot Perkantoran	-	23.332.460,50
Alat Listrik	-	13.941.600,00
Perlengkapan Dinas	-	93.509.013,00
Persediaan Bahan Makanan	34.803.450,00	18.971.503,50
Persediaan Barang Untuk Diserahkan Kepada Masyarakat	-	1.891.502,00
Jumlah Persediaan	3.954.443.696,66	3.287.630.371,74

Saldo persediaan Per 31 Desember 2025 berasal dari stock opname yang dituangkan dalam berita acara Nomor B/14126/870/XII/2025 tanggal 31 Desember 2025 dengan nilai persediaan sebesar Rp3,893,397,404.66.

5. PENJELASAN NERACA (Lanjutan)

e. Aset Tetap

Rekonsiliasi aset tetap 2025 dan 2024 adalah sebagai berikut:

Uraian	2024	2025 Penambahan	2025 Pengurangan	2025
Harga Perolehan				
Tanah	4.197.150.000	-		4.197.150.000
Peralatan dan Mesin	180.031.049.050	6.741.612.243		186.772.661.293
Gedung dan Bangunan	81.940.062.571	5.188.737.472		87.128.800.043
Jalan, Jaringan dan Irigasi	7.477.758.915	190.358.000		7.668.116.915
Aset Tetap Lainnya	673.365.100	-		673.365.100
Konstruksi Dalam Pengerjaan	2.766.777.786	(2.766.777.786)		-
Jumlah Harga Perolehan	277.086.163.422	12.120.707.715	-	286.440.093.351
Akumulasi Penyusutan				
Peralatan dan Mesin	(112.453.817.672)	(20.377.149.693)		(132.830.967.366)
Gedung dan Bangunan	(15.230.563.228)	(1.072.044.959)		(16.302.608.187)
Jalan, Jaringan dan Irigasi	(1.890.461.141)	(211.641.476)		(2.102.102.617)
Aset Tetap Lainnya	(28.425.532)	(17.655.285)		(46.080.817)
Jumlah Akumulasi Penyusutan	(129.603.267.573)	(21.678.491.413)	-	(151.281.758.986)
Nilai Buku Aset Tetap	147.482.895.849	(21.678.491.413)	-	135.158.334.365

Rincian mutasi pada tahun 2025 dapat diuraikan sebagai berikut:

1) Peralatan dan Mesin

Penambahan:	
a) Belanja Modal TA 2025	6.823.191.083
Total Penambahan	6.823.191.083
Pengurangan:	
a) Belanja Modal Yang Tidak Jadi Aset Tetap	81.578.840
Total Pengurangan	81.578.840

2) Gedung dan Bangunan

Penambahan:	
a) Belanja Modal TA 2025	4.221.697.995
c) Reklasifikasi dari KDP	2.766.777.786
Total Penambahan	6.988.475.781
Pengurangan:	
a) Reklasifikasi antar KIB	190.358.000
b) Belanja Modal untuk Pelunasan Hutang	1.531.661.847
c) Dibawah Kapitalisasi	77.718.462
Total Pengurangan	1.799.738.309

3) Jalan, Jaringan dan Irigasi

Penambahan:	
a) Belanja Modal 2025	8.428.950
b) Reklasifikasi antar KIB	190.358.000
Total Penambahan	198.786.950
Pengurangan:	
a) Belanja Modal untuk Pelunasan Hutang	8.428.950
Total Pengurangan	8.428.950

5. PENJELASAN NERACA (Lanjutan)

e. Aset Tetap (Lanjutan)

Rincian mutasi pada tahun 2025 dapat diuraikan sebagai berikut:

4) Konstruksi Dalam Pengerjaan	
Pengurangan:	
a) Reklasifikasi ke Aset Gedung dan Bangunan	2.766.777.786
Total Pengurangan	2.766.777.786

f. Aset Lainnya

Saldo Aset Lainnya per 31 Desember 2025 dan 2024 adalah sebagai berikut:

	2025	2024
Software Sistem	48.326.000,00	48.326.000,00
SIM RS	-	-
Aset Lain-lain	1.527.024.576,00	1.527.024.576,00
Akumulasi Penyusutan Aset Lain-lain	(1.342.806.444,00)	(1.368.999.520,00)
Akumulasi Amortisasi Aset Tidak Berwujud	(40.674.383,00)	(35.841.783,00)
Jumlah Aset Lainnya	191.869.749,00	170.509.273,00

Aset lain-lain yang dimiliki RSUD Madani merupakan inventaris yang direklasifikasikan ke aset lain-lain yang diberhentikan penggunaannya karena dalam kondisi rusak berat sesuai dengan kebijakan akuntansi terkait.

g. Utang Kepada Pihak Ketiga

Saldo Utang Kepada Pihak Ketiga per 31 Desember 2025 dan 2024 adalah sebagai berikut:

	2025	2024
Hutang Obat	4.141.817.069,00	2.574.222.590,00
Hutang BHP	1.143.779.323,00	389.524.085,00
Hutang Alat Laboratorium	697.671.346,00	478.357.125,00
Hutang Makan dan Minum Pegawai	47.949.600,00	37.343.128,00
Hutang Makan dan Minum Pasien	235.013.575,00	199.991.244,00
Hutang Pemeliharaan AC	41.430.750,00	35.381.250,00
Hutang Pemeliharaan Kendaraan	-	2.817.920,00
Hutang Pemeliharaan Elektronik	-	5.550.000,00
Belanja Gas O2	118.689.000,00	-
Belanja Gas LPG	19.338.000,00	36.657.000,00
Hutang Listrik	114.015.262,00	107.241.796,00
Hutang Air	15.000,00	20.000,00
Hutang Jasa Koran/Majalah	720.000,00	600.000,00
Belanja Limbah B3 Invoice	166.440.171,00	83.127.623,00
Belanja Pemeriksaan Penunjang (Prodia)	62.509.750,00	51.490.000,00
Jasa Pelayanan BPJS	3.379.023.736,00	1.726.107.480,00
Jasa Pelayanan Tunai Dll	355.082.527,00	914.722.727,00
Utang Perjalanan Dinas Luar Daerah	13.860.000,00	45.507.128,00
Hutang BM Pengadaan Alkes	46.507.287,00	44.639.887,00
BM Pembuatan IPAL	4.336.770,00	-
BM Pembangunan Gedung Endoscopy	-	-
BM Penambahan Daya Listrik Bangunan ICVCU	-	190.358.000,00
Jumlah Dipindahkan	10.588.199.166,00	6.923.658.983,00

5. PENJELASAN NERACA (Lanjutan)

g. Utang Kepada Pihak Ketiga (lanjutan)

Saldo Utang Kepada Pihak Ketiga per 31 Desember 2025 dan 2024 adalah sebagai berikut:

	2025	2024
Jumlah Pindahan	10.588.199.166,00	6.923.658.983,00
BM Bangunan Rehab Kolam Ikan Terapi jiwa	-	218.576.000,00
BM Bangunan ICU Jantung	-	682.489.246,76
BM Bangunan Selasar	-	218.081.000,00
BM Landscape Halaman Gedung Olahraga	-	222.157.600,00
BM Perencanaan Pembuatan Drainase Gedung Covid	-	4.707.750,00
BM Perencanaan Pembuatan Pipanisasi RS (15%)	-	3.721.200,00
Belanja PMI	107.100.000,00	75.270.000,00
Hutang Pajak Kendaraan	10.494.992,00	3.378.492,00
Belanja Sewa Peralatan Mata	7.150.000,00	-
Premi BPJS (Jasa Medis)	13.284.905,00	-
Jasa Tenaga Kebersihan dan Tenaga Keamanan Desember 2025	217.030.000,00	-
Jumlah Kewajiban Jangka Pendek	10.943.259.063,00	8.352.040.271,76

h. Ekuitas

Saldo Ekuitas per 31 Desember 2025 dan 2024 adalah sebagai berikut:

	2025	2024
Ekuitas		
Ekuitas Awal	151.855.079.422,73	147.576.266.085,75
Surplus/Defisit Tahun Berjalan	(10.425.485.350,50)	(11.214.992.646,03)
Koreksi ekuitas lainnya	(3.730.721.586,79)	15.493.805.983,01
Jumlah Ekuitas	137.698.872.485,44	151.855.079.422,73

6. PENJELASAN POS-POS LAPORAN OPERASIONAL

a. Pendapatan

Pendapatan RSUD Madani untuk tahun 2025 dan 2024 adalah sebagai berikut:

	2025	2024
Pendapatan Jasa Layanan		
Pendapatan Jasa Layanan	52.443.390.151,40	46.475.858.193,24
Pendapatan Rawat Jalan	355.664.123,00	347.793.205,00
Pendapatan Rawat Darurat	-	1.575.000,00
Pendaptan Rawat Inap	474.694.586,00	873.776.004,00
Pendapatan APBD	48.345.291.873,87	54.345.106.561,00
Jumlah	101.619.040.734,27	102.044.108.963,24

6. PENJELASAN POS-POS LAPORAN OPERASIONAL (Lanjutan)

a. Pendapatan (lanjutan)

	2025	2024
Pendapatan Hasil Kerjasama Dengan Pihak Lain		
Hasil Kerja Operasional (KSO)	27.780.000,00	16.510.000,00
Sewa	187.367.920,00	11.500.000,00
Kerjasama Pendidikan dan Pelatihan	37.711.800,00	143.569.000,00
Hasil Pemanfaatan Kekayaan	300.000,00	65.100.000,00
Jumlah	253.159.720,00	236.679.000,00

	2025	2024
Pendapatan Lain-lain BLUD Yang Sah		
Jasa Giro	47.544.114,40	238.638.914,21
Pendapatan BLUD Lainnya	-	43.471.214,00
Jumlah	47.544.114,40	282.110.128,21

b. Beban Operasional

Beban Operasional untuk tahun 2025 dan 2024 terdiri dari:

	2025	2024
Beban Pegawai	42.065.973.370,87	41.015.000.418,00
Beban Barang dan Jasa	47.523.535.782,58	51.294.635.458,76
Beban Penyusutan dan Penyisihan	22.755.720.765,72	21.468.254.860,72
Jumlah Beban Operasional	112.345.229.919,17	113.777.890.737,48

Rincian masing-masing Beban Operasional pada tahun 2024 dan 2024 adalah sebagai berikut:

1) Beban Pegawai

	2025	2024
Gaji Pokok PNS/Uang Representasi	25.539.792.428,00	30.226.906.927,00
Tambahan Penghasilan Pegawai	14.286.080.942,87	8.378.303.491,00
Belanja Pegawai BLUD	2.240.100.000,00	2.409.790.000,00
Jumlah Beban Pegawai	42.065.973.370,87	41.015.000.418,00

2) Beban Barang dan Jasa

	2025	2024
Belanja Pegawai Non PNS APBD	2.221.550.000	2.435.200.000,00
Beban Barang dan Jasa	45.301.985.783	48.859.435.458,76
Jumlah Beban Barang dan Jasa	47.523.535.782,58	51.294.635.458,76

3) Beban Penyusutan dan Penyisihan

Beban Penyusutan dan penyisihan untuk tahun 2025 dan 2024 terdiri dari:

	2025	2024
Beban Penyusutan	22.142.109.948,01	21.578.002.563,01
Beban Penyisihan Piutang	613.610.817,71	(109.747.702,29)
Jumlah Beban Operasional	22.755.720.765,72	21.468.254.860,72

7. TANGGAL PENYELESAIAN LAPORAN KEUANGAN

Direktur RSUD Madani Provinsi Sulawesi Tengah bertanggung jawab atas penyajian dan pengungkapan laporan keuangan untuk tahun yang berakhir 31 Desember 2025 yang disusun dan diotorisasi pada tanggal 28 April 2026.

RUMAH SAKIT UMUM DAERAH (RSUD)
MADANI PROVINSI SULAWESI TENGAH

ALAMAT KANTOR:
Jl. Thalua Konchi No.11, Mamboro, Kec. Palu Utara, Kota Palu,
Sulawesi Tengah 94145

DINAS PENDIDIKAN DAERAH

PROVINSI SULAWESI TENGAH

PEMERINTAHAN PROVINSI SULAWESI TENGAH
DINAS PENDIDIKAN DAERAH PROVINSI SULAWESI TENGAH
NERACA
TAHUN ANGGARAN 2025
1 Januari 2025 Sampai 31 Desember 2025

(Dalam Rupiah)

Kode Rekening	Uraian	2025	2024
1	**ASET**	**1.885.090.653.474,21**	**1.898.892.048.615,10**
1.1	**ASET LANCAR**	**898.611.421,00**	**2.953.783.831,67**
1.1.01	Kas dan Setara Kas	(2.235.683.521.145,00)	(1.220.111.180.115,00)
1.1.09	Piutang Lainnya	0,00	1.988.558.091,00
1.1.11	Beban Dibayar Dimuka	25.000.000,00	29.166.666,67
1.1.12	Persediaan	400.691.082,00	537.714.958,00
1.1.13	Aset Untuk Dikonsolidasikan	2.236.156.441.484,00	1.220.509.524.231,00
	JUMLAH ASET LANCAR	**898.611.421,00**	**2.953.783.831,67**
	JUMLAH INVESTASI NON PERMANEN	**0,00**	**0,00**
	JUMLAH INVESTASI PERMANEN	**0,00**	**0,00**
	JUMLAH INVESTASI JANGKA PANJANG	**0,00**	**0,00**
1.3	**ASET TETAP**	**1.824.514.879.484,83**	**1.834.676.031.521,18**
1.3.01	Tanah	165.354.657.491,81	163.263.671.090,81
1.3.02	Peralatan dan Mesin	770.566.334.706,26	726.069.018.430,26
1.3.03	Gedung dan Bangunan	1.579.542.122.768,36	1.497.944.251.458,23
1.3.04	Jalan, Jaringan, dan Irigasi	12.204.493.027,83	11.608.630.307,83
1.3.05	Aset Tetap Lainnya	171.547.422.217,81	150.221.867.188,81
1.3.06	Konstruksi Dalam Pengerjaan	255.199.000,00	42.787.016.273,00
1.3.07	Akumulasi Penyusutan	(874.955.349.727,24)	(757.218.423.227,76)
	JUMLAH ASET TETAP	**1.824.514.879.484,83**	**1.834.676.031.521,18**
	JUMLAH DANA CADANGAN	**0,00**	**0,00**
1.5	**ASET LAINNYA**	**59.677.162.568,38**	**61.262.233.262,25**
1.5.03	Aset Tidak Berwujud	7.006.716.899,00	7.006.716.899,00
1.5.04	Aset Lain-lain	102.142.398.441,75	104.899.234.188,42
1.5.05	Akumulasi Amortisasi Aset Tidak Berwujud	(4.073.383.555,36)	(3.369.726.976,00)
1.5.06	Akumulasi Penyusutan Aset Lainnya	(45.398.569.217,01)	(47.273.990.849,17)
	JUMLAH ASET LAINNYA	**59.677.162.568,38**	**61.262.233.262,25**
	JUMLAH PROPERTI INVESTASI	**0,00**	**0,00**
	JUMLAH ASET	**1.885.090.653.474,21**	**1.898.892.048.615,10**
2	**KEWAJIBAN**	**699.624.679,00**	**1.214.028.901,20**
2.1	**KEWAJIBAN JANGKA PENDEK**	**699.624.679,00**	**1.214.028.901,20**
2.1.05	Pendapatan Diterima Dimuka	0,00	4.517.532,20
2.1.06	Utang Belanja	699.624.679,00	1.209.511.369,00
	JUMLAH KEWAJIBAN JANGKA PENDEK	**699.624.679,00**	**1.214.028.901,20**
	JUMLAH KEWAJIBAN JANGKA PANJANG	**0,00**	**0,00**
	JUMLAH KEWAJIBAN	**699.624.679,00**	**1.214.028.901,20**
3	**EKUITAS**	**1.884.391.028.795,21**	**1.897.678.019.713,90**
3.1	**EKUITAS**	**1.884.391.028.795,21**	**1.897.678.019.713,90**
3.1.01	Ekuitas	868.744.111.542,21	709.389.335.559,90
3.1.03	Ekuitas untuk Dikonsolidasikan	1.015.646.917.253,00	1.188.288.684.154,00
	JUMLAH EKUITAS	**1.884.391.028.795,21**	**1.897.678.019.713,90**
	JUMLAH KEWAJIBAN DAN EKUITAS	**1.885.090.653.474,21**	**1.898.892.048.615,10**

PEMERINTAHAN PROVINSI SULAWESI TENGAH

DINAS PENDIDIKAN DAERAH PROVINSI SULAWESI TENGAH

LAPORAN OPERASIONAL

TAHUN ANGGARAN 2025

1 Januari 2025 Sampai 31 Desember 2025

Kode Rekening	Uraian	2025	2024	Kenaikan / Penurunan	%
KEGIATAN OPERASIONAL					
7	**PENDAPATAN**	**1.309.009.416,20**	**18.459.143.320,20**	**(17.150.133.904,00)**	**(92,91)**
7.1	**PENDAPATAN ASLI DAERAH (PAD)-LO**	**11.341.734,20**	**115.086.507,20**	**(103.744.773,00)**	**(90,15)**
7.1.02	Retribusi Daerah-LO	6.700.000,00	5.600.000,00	1.100.000,00	19,64
7.1.04	Lain-lain PAD yang Sah-LO	4.641.734,20	109.486.507,20	(104.844.773,00)	(95,76)
	JUMLAH PENDAPATAN ASLI DAERAH (PAD)-LO	**11.341.734,20**	**115.086.507,20**	**(103.744.773,00)**	**(90,15)**
7.3	**LAIN-LAIN PENDAPATAN DAERAH YANG SAH-LO**	**1.297.667.682,00**	**18.344.056.813,00**	**(17.046.389.131,00)**	**(92,93)**
7.3.01	Pendapatan Hibah-LO	1.297.667.682,00	18.344.056.813,00	(17.046.389.131,00)	(92,93)
	JUMLAH LAIN-LAIN PENDAPATAN DAERAH YANG SAH-LO	**1.297.667.682,00**	**18.344.056.813,00**	**(17.046.389.131,00)**	**(92,93)**
	JUMLAH PENDAPATAN	**1.309.009.416,20**	**18.459.143.320,20**	**(17.150.133.904,00)**	**(92,91)**
8	**BEBAN**	**1.256.261.796.958,39**	**1.113.108.565.054,50**	**143.153.231.903,89**	**12,86**
8.1	**BEBAN OPERASI**	**1.144.619.967.345,67**	**1.005.403.600.312,33**	**139.216.367.033,34**	**13,85**
8.1.01	Beban Pegawai	874.038.766.574,00	725.145.357.352,00	148.893.409.222,00	20,53
8.1.02	Beban Barang dan Jasa	230.031.668.430,67	207.366.592.280,33	22.665.076.150,34	10,93
8.1.05	Beban Hibah	40.549.532.341,00	72.891.650.680,00	(32.342.118.339,00)	(44,37)
	JUMLAH BEBAN OPERASI	**1.144.619.967.345,67**	**1.005.403.600.312,33**	**139.216.367.033,34**	**13,85**
8.1.08	**BEBAN PENYUSUTAN DAN AMORTISASI**	**111.641.829.612,72**	**107.704.964.742,17**	**3.936.864.870,55**	**3,66**
	JUMLAH BEBAN PENYUSUTAN DAN AMORTISASI	**111.641.829.612,72**	**107.704.964.742,17**	**3.936.864.870,55**	**3,66**
	JUMLAH BEBAN	**1.256.261.796.958,39**	**1.113.108.565.054,50**	**143.153.231.903,89**	**12,86**
	SURPLUS/DEFISIT DARI OPERASI	**(1.254.952.787.542,19)**	**(1.094.649.421.734,30)**	**(160.303.365.807,89)**	**14,64**
SURPLUS/DEFISIT DARI KEGIATAN NON OPERASIONAL					
8.4	**DEFISIT NON OPERASIONAL-LO**	**0,00**	**128.580.443,00**	**(128.580.443,00)**	**(100,00)**
8.4.03	Defisit dari Kegiatan Non Operasional Lainnya-LO	0,00	128.580.443,00	(128.580.443,00)	(100,00)
	JUMLAH DEFISIT NON OPERASIONAL-LO	**0,00**	**128.580.443,00**	**(128.580.443,00)**	**(100,00)**
	JUMLAH SURPLUS/DEFISIT DARI KEGIATAN NON OPERASIONAL	**0,00**	**(128.580.443,00)**	**128.580.443,00**	**(100,00)**
	SURPLUS/DEFISIT SEBELUM POS LUAR BIASA	**(1.254.952.787.542,19)**	**(1.094.778.002.177,30)**	**(160.174.785.364,89)**	**14,63**
POS LUAR BIASA					
8.5	**BEBAN LUAR BIASA**	**0,00**	**0,00**	**0,00**	**0,00**
	JUMLAH BEBAN LUAR BIASA	**0,00**	**0,00**	**0,00**	**0,00**
	SURPLUS/DEFISIT-LO	**(1.254.952.787.542,19)**	**(1.094.778.002.177,30)**	**(160.174.785.364,89)**	**14,63**

PEMERINTAH PROVINSI SULAWESI TENGAH
DINAS PENDIDIKAN DAERAH PROVINSI SULAWESI TENGAH
LAPORAN PERUBAHAN EKUITAS
1 JANUARI 2025 SAMPAI 31 DESEMBER 2025

(Dalam Rupiah)

URAIAN	2025	2024
EKUITAS AWAL	1.897.678.019.713,90	1.810.442.712.730,90
SURPLUS / (DEFISIT) - LO	(1.254.952.787.542,19)	(1.094.778.002.177,30)
RK PPKD	1.015.646.917.253,00	1.188.288.684.154,00
DAMPAK KUMULATIF PERUBAHAN KEBIJAKAN/KESALAHAN MENDASAR		
KOREKSI NILAI PERSEDIAAN	0,00	0,00
KOREKSI SELISIH REVALUASI ASET TETAP	0,00	0,00
LAIN-LAIN	226.018.879.370,50	(6.275.374.993,70)
EKUITAS AKHIR	1.884.391.028.795,21	1.897.678.019.713,90

DINAS KESEHATAN

PROVINSI SULAWESI TENGAH

PEMERINTAHAN PROVINSI SULAWESI TENGAH
DINAS KESEHATAN PROVINSI SULAWESI TENGAH
NERACA
TAHUN ANGGARAN 2025
1 Januari 2025 Sampai 31 Desember 2025

(Dalam Rupiah)

Kode Rekening	Uraian	2025	2024
1	**ASET**	**675.427.270.052,18**	**687.856.601.402,67**
1.1	**ASET LANCAR**	**93.993.388.047,00**	**74.910.419.750,13**
1.1.01	Kas dan Setara Kas	(561.394.215.549,77)	(266.077.746.233,78)
1.1.04	Piutang Retribusi Daerah	7.015.000,00	15.300.000,00
1.1.06	Piutang Lain-lain PAD yang Sah	49.513.189.113,12	21.926.404.253,72
1.1.10	Penyisihan Piutang	(7.340.899.055,07)	(6.405.543.515,96)
1.1.11	Beban Dibayar Dimuka	58.583.333,33	58.583.333,33
1.1.12	Persediaan	42.111.273.560,39	41.747.259.699,82
1.1.13	Aset Untuk Dikonsolidasikan	571.038.441.645,00	283.646.162.213,00
	JUMLAH ASET LANCAR	**93.993.388.047,00**	**74.910.419.750,13**
	JUMLAH INVESTASI NON PERMANEN	**0,00**	**0,00**
	JUMLAH INVESTASI PERMANEN	**0,00**	**0,00**
	JUMLAH INVESTASI JANGKA PANJANG	**0,00**	**0,00**
1.3	**ASET TETAP**	**576.746.713.467,85**	**608.230.107.709,54**
1.3.01	Tanah	39.663.824.139,00	39.663.824.138,00
1.3.02	Peralatan dan Mesin	685.344.735.729,82	654.234.170.953,82
1.3.03	Gedung dan Bangunan	422.145.444.268,37	410.918.058.589,85
1.3.04	Jalan, Jaringan, dan Irigasi	30.504.381.773,75	29.510.208.773,75
1.3.05	Aset Tetap Lainnya	1.595.549.250,00	1.595.549.250,00
1.3.06	Konstruksi Dalam Pengerjaan	3.022.615.539,00	6.226.135.709,00
1.3.07	Akumulasi Penyusutan	(605.529.837.232,09)	(533.917.839.704,88)
	JUMLAH ASET TETAP	**576.746.713.467,85**	**608.230.107.709,54**
	JUMLAH DANA CADANGAN	**0,00**	**0,00**
1.5	**ASET LAINNYA**	**4.687.168.537,33**	**4.716.073.943,00**
1.5.01	Tagihan Jangka Panjang	4.000.000,00	0,00
1.5.03	Aset Tidak Berwujud	48.326.000,00	48.326.000,00
1.5.04	Aset Lain-lain	59.456.579.894,00	59.813.072.970,00
1.5.05	Akumulasi Amortisasi Aset Tidak Berwujud	(40.003.188,67)	(35.841.783,00)
1.5.06	Akumulasi Penyusutan Aset Lainnya	(54.781.734.168,00)	(55.109.483.244,00)
	JUMLAH ASET LAINNYA	**4.687.168.537,33**	**4.716.073.943,00**
	JUMLAH PROPERTI INVESTASI	**0,00**	**0,00**
	JUMLAH ASET	**675.427.270.052,18**	**687.856.601.402,67**
2	**KEWAJIBAN**	**62.976.562.953,27**	**37.318.074.867,54**
2.1	**KEWAJIBAN JANGKA PENDEK**	**62.976.562.953,27**	**37.318.074.867,54**
2.1.05	Pendapatan Diterima Dimuka	47.206.953,89	86.172.675,22
2.1.06	Utang Belanja	62.929.355.999,38	37.231.902.192,32
	JUMLAH KEWAJIBAN JANGKA PENDEK	**62.976.562.953,27**	**37.318.074.867,54**
	JUMLAH KEWAJIBAN JANGKA PANJANG	**0,00**	**0,00**
	JUMLAH KEWAJIBAN	**62.976.562.953,27**	**37.318.074.867,54**
3	**EKUITAS**	**612.450.707.098,91**	**650.538.526.535,13**
3.1	**EKUITAS**	**612.450.707.098,91**	**650.538.526.535,13**
3.1.01	Ekuitas	325.058.427.666,91	366.892.364.322,13
3.1.03	Ekuitas untuk Dikonsolidasikan	287.392.279.432,00	283.646.162.213,00
	JUMLAH EKUITAS	**612.450.707.098,91**	**650.538.526.535,13**
	JUMLAH KEWAJIBAN DAN EKUITAS	**675.427.270.052,18**	**687.856.601.402,67**

PEMERINTAHAN PROVINSI SULAWESI TENGAH
DINAS KESEHATAN PROVINSI SULAWESI TENGAH
LAPORAN OPERASIONAL
TAHUN ANGGARAN 2025
1 Januari 2025 Sampai 31 Desember 2025

Kode Rekening	Uraian	2025	2024	Kenaikan / Penurunan	%
KEGIATAN OPERASIONAL					
7	**PENDAPATAN**	**333.762.762.504,83**	**259.208.948.694,74**	**74.553.813.810,09**	**28,76**
7.1	**PENDAPATAN ASLI DAERAH (PAD)-LO**	**274.471.030.948,41**	**209.018.448.580,81**	**65.452.582.367,60**	**31,31**
7.1.02	Retribusi Daerah-LO	2.468.775.300,00	2.134.613.508,00	334.161.792,00	15,65
7.1.04	Lain-lain PAD yang Sah-LO	272.002.255.648,41	206.883.835.072,81	65.118.420.575,60	31,48
	JUMLAH PENDAPATAN ASLI DAERAH (PAD)-LO	**274.471.030.948,41**	**209.018.448.580,81**	**65.452.582.367,60**	**31,31**
7.3	**LAIN-LAIN PENDAPATAN DAERAH YANG SAH-LO**	**59.291.731.556,42**	**50.190.500.113,93**	**9.101.231.442,49**	**18,13**
7.3.01	Pendapatan Hibah-LO	59.291.731.556,42	50.190.500.113,93	9.101.231.442,49	18,13
	JUMLAH LAIN-LAIN PENDAPATAN DAERAH YANG SAH-LO	**59.291.731.556,42**	**50.190.500.113,93**	**9.101.231.442,49**	**18,13**
	JUMLAH PENDAPATAN	**333.762.762.504,83**	**259.208.948.694,74**	**74.553.813.810,09**	**28,76**
8	**BEBAN**	**659.974.014.705,89**	**580.066.479.023,16**	**79.907.535.682,73**	**13,78**
8.1	**BEBAN OPERASI**	**589.524.350.655,59**	**501.062.474.449,16**	**88.461.876.206,43**	**17,65**
8.1.01	Beban Pegawai	164.613.941.327,00	156.075.553.875,00	8.538.387.452,00	5,47
8.1.02	Beban Barang dan Jasa	420.897.518.834,90	342.121.987.731,71	78.775.531.103,19	23,03
8.1.05	Beban Hibah	1.746.000.000,00	2.150.000.000,00	(404.000.000,00)	(18,79)
8.1.07	Beban Penyisihan Piutang	2.266.890.493,69	714.932.842,45	1.551.957.651,24	217,08
	JUMLAH BEBAN OPERASI	**589.524.350.655,59**	**501.062.474.449,16**	**88.461.876.206,43**	**17,65**
8.1.08	**BEBAN PENYUSUTAN DAN AMORTISASI**	**70.449.664.050,30**	**79.004.004.574,00**	**(8.554.340.523,70)**	**(10,83)**
	JUMLAH BEBAN PENYUSUTAN DAN AMORTISASI	**70.449.664.050,30**	**79.004.004.574,00**	**(8.554.340.523,70)**	**(10,83)**
	JUMLAH BEBAN	**659.974.014.705,89**	**580.066.479.023,16**	**79.907.535.682,73**	**13,78**
	SURPLUS/DEFISIT DARI OPERASI	**(326.211.252.201,06)**	**(320.857.530.328,42)**	**(5.353.721.872,64)**	**1,67**
SURPLUS/DEFISIT DARI KEGIATAN NON OPERASIONAL					
7.4	**SURPLUS NON OPERASIONAL-LO**	**1.331.534.954,58**	**562.805.954,10**	**768.729.000,48**	**136,59**
7.4.03	Surplus dari Kegiatan Non Operasional Lainnya-LO	1.331.534.954,58	562.805.954,10	768.729.000,48	136,59
	JUMLAH SURPLUS NON OPERASIONAL-LO	**1.331.534.954,58**	**562.805.954,10**	**768.729.000,48**	**136,59**
	JUMLAH SURPLUS/DEFISIT DARI KEGIATAN NON OPERASIONAL	**1.331.534.954,58**	**562.805.954,10**	**768.729.000,48**	**136,59**
	SURPLUS/DEFISIT SEBELUM POS LUAR BIASA	**(324.879.717.246,48)**	**(320.294.724.374,32)**	**(4.584.992.872,16)**	**1,43**
POS LUAR BIASA					
8.5	**BEBAN LUAR BIASA**	**0,00**	**0,00**	**0,00**	**0,00**
	JUMLAH BEBAN LUAR BIASA	**0,00**	**0,00**	**0,00**	**0,00**
	SURPLUS/DEFISIT-LO	**(324.879.717.246,48)**	**(320.294.724.374,32)**	**(4.584.992.872,16)**	**1,43**

PEMERINTAH PROVINSI SULAWESI TENGAH
DINAS KESEHATAN PROVINSI SULAWESI TENGAH
LAPORAN PERUBAHAN EKUITAS
1 JANUARI 2025 SAMPAI 31 DESEMBER 2025

(Dalam Rupiah)

URAIAN	2025	2024
EKUITAS AWAL	650.538.526.535,13	698.454.322.066,06
SURPLUS / (DEFISIT) - LO	(324.879.717.246,48)	(320.294.724.374,32)
RK PPKD	287.392.279.432,00	283.646.162.213,00
DAMPAK KUMULATIF PERUBAHAN KEBIJAKAN/KESALAHAN MENDASAR		
KOREKSI NILAI PERSEDIAAN	17.000.000,00	0,00
KOREKSI SELISIH REVALUASI ASET TETAP	0,00	0,00
LAIN-LAIN	(617.381.621,74)	(11.267.233.369,61)
EKUITAS AKHIR	612.450.707.098,91	650.538.526.535,13

DINAS BINA MARGA DAN PENATAAN RUANG
PROVINSI SULAWESI TENGAH

PEMERINTAHAN PROVINSI SULAWESI TENGAH
DINAS BINA MARGA DAN PENATAAN RUANG PROVINSI SULAWESI TENGAH
NERACA
TAHUN ANGGARAN 2025
1 Januari 2025 Sampai 31 Desember 2025

(Dalam Rupiah)

Kode Rekening	Uraian	2025	2024
1	**ASET**	**1.761.990.401.728,95**	**1.579.785.095.105,33**
1.1	**ASET LANCAR**	**4.837.826.514,00**	**5.367.467.694,00**
1.1.01	Kas dan Setara Kas	(760.975.628.395,65)	(501.699.746.384,47)
1.1.09	Piutang Lainnya	180.369.778,68	180.369.778,68
1.1.12	Persediaan	4.657.456.735,32	5.187.097.915,32
1.1.13	Aset Untuk Dikonsolidasikan	760.975.628.395,65	501.699.746.384,47
	JUMLAH ASET LANCAR	**4.837.826.514,00**	**5.367.467.694,00**
	JUMLAH INVESTASI NON PERMANEN	**0,00**	**0,00**
	JUMLAH INVESTASI PERMANEN	**0,00**	**0,00**
	JUMLAH INVESTASI JANGKA PANJANG	**0,00**	**0,00**
1.3	**ASET TETAP**	**1.570.323.487.521,28**	**1.568.917.509.930,33**
1.3.01	Tanah	319.112.965.577,00	314.102.942.577,00
1.3.02	Peralatan dan Mesin	62.592.880.174,00	60.454.790.309,00
1.3.03	Gedung dan Bangunan	21.128.528.281,00	18.312.941.754,00
1.3.04	Jalan, Jaringan, dan Irigasi	2.860.840.658.952,74	2.605.089.863.120,81
1.3.05	Aset Tetap Lainnya	4.991.896.111,00	141.399.482.764,77
1.3.06	Konstruksi Dalam Pengerjaan	10.639.455.310,03	7.007.911.014,50
1.3.07	Akumulasi Penyusutan	(1.708.982.896.884,49)	(1.577.450.421.609,75)
	JUMLAH ASET TETAP	**1.570.323.487.521,28**	**1.568.917.509.930,33**
	JUMLAH DANA CADANGAN	**0,00**	**0,00**
1.5	**ASET LAINNYA**	**186.829.087.693,67**	**5.500.117.481,00**
1.5.04	Aset Lain-lain	222.310.277.554,67	41.254.582.342,00
1.5.06	Akumulasi Penyusutan Aset Lainnya	(35.481.189.861,00)	(35.754.464.861,00)
	JUMLAH ASET LAINNYA	**186.829.087.693,67**	**5.500.117.481,00**
	JUMLAH PROPERTI INVESTASI	**0,00**	**0,00**
	JUMLAH ASET	**1.761.990.401.728,95**	**1.579.785.095.105,33**
2	**KEWAJIBAN**	**58.738.375,00**	**61.406.576,00**
2.1	**KEWAJIBAN JANGKA PENDEK**	**58.738.375,00**	**61.406.576,00**
2.1.06	Utang Belanja	58.738.375,00	61.406.576,00
	JUMLAH KEWAJIBAN JANGKA PENDEK	**58.738.375,00**	**61.406.576,00**
	JUMLAH KEWAJIBAN JANGKA PANJANG	**0,00**	**0,00**
	JUMLAH KEWAJIBAN	**58.738.375,00**	**61.406.576,00**
3	**EKUITAS**	**1.761.931.663.353,95**	**1.579.723.688.529,33**
3.1	**EKUITAS**	**1.761.931.663.353,95**	**1.579.723.688.529,33**
3.1.01	Ekuitas	1.502.655.781.342,77	1.078.023.942.144,86
3.1.03	Ekuitas untuk Dikonsolidasikan	259.275.882.011,18	501.699.746.384,47
	JUMLAH EKUITAS	**1.761.931.663.353,95**	**1.579.723.688.529,33**
	JUMLAH KEWAJIBAN DAN EKUITAS	**1.761.990.401.728,95**	**1.579.785.095.105,33**

PEMERINTAHAN PROVINSI SULAWESI TENGAH

DINAS BINA MARGA DAN PENATAAN RUANG PROVINSI SULAWESI TENGAH

LAPORAN OPERASIONAL

TAHUN ANGGARAN 2025

1 Januari 2025 Sampai 31 Desember 2025

Kode Rekening	Uraian	2025	2024	Kenaikan / Penurunan	%
KEGIATAN OPERASIONAL					
7	**PENDAPATAN**	**90.543.675.190,00**	**3.119.528.200,00**	**87.424.146.990,00**	**2.802,48**
7.1	**PENDAPATAN ASLI DAERAH (PAD)-LO**	**2.198.228.000,00**	**3.119.528.200,00**	**(921.300.200,00)**	**(29,53)**
7.1.02	Retribusi Daerah-LO	2.195.478.000,00	3.116.778.200,00	(921.300.200,00)	(29,56)
7.1.04	Lain-lain PAD yang Sah-LO	2.750.000,00	2.750.000,00	0,00	0,00
	JUMLAH PENDAPATAN ASLI DAERAH (PAD)-LO	**2.198.228.000,00**	**3.119.528.200,00**	**(921.300.200,00)**	**(29,53)**
7.3	**LAIN-LAIN PENDAPATAN DAERAH YANG SAH-LO**	**88.345.447.190,00**	**0,00**	**88.345.447.190,00**	**100,00**
7.3.01	Pendapatan Hibah-LO	88.345.447.190,00	0,00	88.345.447.190,00	100,00
	JUMLAH LAIN-LAIN PENDAPATAN DAERAH YANG SAH-LO	**88.345.447.190,00**	**0,00**	**88.345.447.190,00**	**100,00**
	JUMLAH PENDAPATAN	**90.543.675.190,00**	**3.119.528.200,00**	**87.424.146.990,00**	**2.802,48**
8	**BEBAN**	**196.679.921.918,80**	**211.779.302.958,12**	**(15.099.381.039,32)**	**(7,13)**
8.1	**BEBAN OPERASI**	**71.773.612.243,82**	**71.804.022.156,12**	**(30.409.912,30)**	**(0,04)**
8.1.01	Beban Pegawai	18.473.532.426,00	19.752.588.632,00	(1.279.056.206,00)	(6,48)
8.1.02	Beban Barang dan Jasa	53.300.079.817,82	52.051.433.524,12	1.248.646.293,70	2,40
	JUMLAH BEBAN OPERASI	**71.773.612.243,82**	**71.804.022.156,12**	**(30.409.912,30)**	**(0,04)**
8.1.08	**BEBAN PENYUSUTAN DAN AMORTISASI**	**124.906.309.674,98**	**139.975.280.802,00**	**(15.068.971.127,02)**	**(10,77)**
	JUMLAH BEBAN PENYUSUTAN DAN AMORTISASI	**124.906.309.674,98**	**139.975.280.802,00**	**(15.068.971.127,02)**	**(10,77)**
	JUMLAH BEBAN	**196.679.921.918,80**	**211.779.302.958,12**	**(15.099.381.039,32)**	**(7,13)**
	SURPLUS/DEFISIT DARI OPERASI	**(106.136.246.728,80)**	**(208.659.774.758,12)**	**102.523.528.029,32**	**(49,13)**
SURPLUS/DEFISIT DARI KEGIATAN NON OPERASIONAL					
	SURPLUS/DEFISIT SEBELUM POS LUAR BIASA	**(106.136.246.728,80)**	**(208.659.774.758,12)**	**102.523.528.029,32**	**(49,13)**
POS LUAR BIASA					
8.5	**BEBAN LUAR BIASA**	**0,00**	**0,00**	**0,00**	**0,00**
	JUMLAH BEBAN LUAR BIASA	**0,00**	**0,00**	**0,00**	**0,00**
	SURPLUS/DEFISIT-LO	**(106.136.246.728,80)**	**(208.659.774.758,12)**	**102.523.528.029,32**	**(49,13)**

PEMERINTAH PROVINSI SULAWESI TENGAH
DINAS BINA MARGA DAN PENATAAN RUANG PROVINSI SULAWESI TENGAH
LAPORAN PERUBAHAN EKUITAS
1 JANUARI 2025 SAMPAI 31 DESEMBER 2025

(Dalam Rupiah)

URAIAN	2025	2024
EKUITAS AWAL	1.579.723.688.529,33	1.165.613.393.982,98
SURPLUS / (DEFISIT) - LO	(106.136.246.728,80)	(208.659.774.758,12)
RK PPKD	259.275.882.011,18	501.699.746.384,47
DAMPAK KUMULATIF PERUBAHAN KEBIJAKAN/KESALAHAN MENDASAR		
KOREKSI NILAI PERSEDIAAN	0,00	0,00
KOREKSI SELISIH REVALUASI ASET TETAP	0,00	0,00
LAIN-LAIN	29.068.339.542,24	121.070.322.920,00
EKUITAS AKHIR	1.761.931.663.353,95	1.579.723.688.529,33

DINAS CIPTA KARYA DAN SUMBER DAYA AIR PROVINSI SULAWESI TENGAH

PEMERINTAHAN PROVINSI SULAWESI TENGAH
DINAS CIPTA KARYA DAN SUMBERDAYA AIR
NERACA
TAHUN ANGGARAN 2025
1 Januari 2025 Sampai 31 Desember 2025

(Dalam Rupiah)

Kode Rekening	Uraian	2025	2024
1	**ASET**	**1.227.769.537.346,91**	**1.037.994.960.049,75**
1.1	**ASET LANCAR**	**61.948.017.395,00**	**80.315.634.635,00**
1.1.01	Kas dan Setara Kas	(856.694.315.987,00)	(504.216.713.847,00)
1.1.06	Piutang Lain-lain PAD yang Sah	4.030.000,00	7.730.000,00
1.1.09	Piutang Lainnya	0,00	18.362.642.704,00
1.1.10	Penyisihan Piutang	(2.509.200,00)	(6.348.500,00)
1.1.12	Persediaan	61.946.496.595,00	61.951.610.431,00
1.1.13	Aset Untuk Dikonsolidasikan	856.694.315.987,00	504.216.713.847,00
	JUMLAH ASET LANCAR	**61.948.017.395,00**	**80.315.634.635,00**
	JUMLAH INVESTASI NON PERMANEN	**0,00**	**0,00**
	JUMLAH INVESTASI PERMANEN	**0,00**	**0,00**
	JUMLAH INVESTASI JANGKA PANJANG	**0,00**	**0,00**
1.3	**ASET TETAP**	**1.088.314.020.263,70**	**880.948.405.063,75**
1.3.01	Tanah	62.967.380.074,00	61.874.289.074,00
1.3.02	Peralatan dan Mesin	49.448.576.607,01	33.650.922.742,00
1.3.03	Gedung dan Bangunan	463.868.208.860,69	108.803.978.829,50
1.3.04	Jalan, Jaringan, dan Irigasi	1.929.004.282.378,78	1.822.713.285.049,00
1.3.05	Aset Tetap Lainnya	20.400.000,00	4.089.248.263,00
1.3.06	Konstruksi Dalam Pengerjaan	36.717.471.689,00	270.886.798.815,25
1.3.07	Akumulasi Penyusutan	(1.453.712.299.345,78)	(1.421.070.117.709,00)
	JUMLAH ASET TETAP	**1.088.314.020.263,70**	**880.948.405.063,75**
	JUMLAH DANA CADANGAN	**0,00**	**0,00**
1.5	**ASET LAINNYA**	**77.507.499.688,21**	**76.730.920.351,00**
1.5.01	Tagihan Jangka Panjang	276.299.666,08	0,00
1.5.03	Aset Tidak Berwujud	79.300.000,00	79.300.000,00
1.5.04	Aset Lain-lain	114.952.928.536,00	114.444.801.469,00
1.5.05	Akumulasi Amortisasi Aset Tidak Berwujud	(24.368.228,87)	(16.520.833,00)
1.5.06	Akumulasi Penyusutan Aset Lainnya	(37.776.660.285,00)	(37.776.660.285,00)
	JUMLAH ASET LAINNYA	**77.507.499.688,21**	**76.730.920.351,00**
	JUMLAH PROPERTI INVESTASI	**0,00**	**0,00**
	JUMLAH ASET	**1.227.769.537.346,91**	**1.037.994.960.049,75**
	JUMLAH KEWAJIBAN JANGKA PENDEK	**0,00**	**0,00**
	JUMLAH KEWAJIBAN JANGKA PANJANG	**0,00**	**0,00**
	JUMLAH KEWAJIBAN	**0,00**	**0,00**
3	**EKUITAS**	**1.227.769.537.346,91**	**1.037.994.960.049,75**
3.1	**EKUITAS**	**1.227.769.537.346,91**	**1.037.994.960.049,75**
3.1.01	Ekuitas	875.291.935.206,91	533.778.246.202,75
3.1.03	Ekuitas untuk Dikonsolidasikan	352.477.602.140,00	504.216.713.847,00
	JUMLAH EKUITAS	**1.227.769.537.346,91**	**1.037.994.960.049,75**
	JUMLAH KEWAJIBAN DAN EKUITAS	**1.227.769.537.346,91**	**1.037.994.960.049,75**

PEMERINTAHAN PROVINSI SULAWESI TENGAH
DINAS CIPTA KARYA DAN SUMBERDAYA AIR
LAPORAN OPERASIONAL
TAHUN ANGGARAN 2025
1 Januari 2025 Sampai 31 Desember 2025

Kode Rekening	Uraian	2025	2024	Kenaikan / Penurunan	%
KEGIATAN OPERASIONAL					
7	**PENDAPATAN**	**30.056.600,00**	**23.416.800,00**	**6.639.800,00**	**28,35**
7.1	**PENDAPATAN ASLI DAERAH (PAD)-LO**	**30.056.600,00**	**23.416.800,00**	**6.639.800,00**	**28,35**
7.1.04	Lain-lain PAD yang Sah-LO	30.056.600,00	23.416.800,00	6.639.800,00	28,35
	JUMLAH PENDAPATAN ASLI DAERAH (PAD)-LO	**30.056.600,00**	**23.416.800,00**	**6.639.800,00**	**28,35**
	JUMLAH PENDAPATAN	**30.056.600,00**	**23.416.800,00**	**6.639.800,00**	**28,35**
8	**BEBAN**	**153.138.215.634,58**	**201.519.865.100,00**	**(48.381.649.465,42)**	**(24,01)**
8.1	**BEBAN OPERASI**	**120.587.160.706,20**	**174.789.177.695,00**	**(54.202.016.988,80)**	**(31,01)**
8.1.01	Beban Pegawai	19.915.522.486,00	21.906.022.754,00	(1.990.500.268,00)	(9,09)
8.1.02	Beban Barang dan Jasa	91.775.716.970,20	152.883.096.441,00	(61.107.379.470,80)	(39,97)
8.1.05	Beban Hibah	8.895.862.050,00	0,00	8.895.862.050,00	100,00
8.1.07	Beban Penyisihan Piutang	59.200,00	58.500,00	700,00	1,20
	JUMLAH BEBAN OPERASI	**120.587.160.706,20**	**174.789.177.695,00**	**(54.202.016.988,80)**	**(31,01)**
8.1.08	**BEBAN PENYUSUTAN DAN AMORTISASI**	**32.551.054.928,38**	**26.730.687.405,00**	**5.820.367.523,38**	**21,77**
8.1.08.01	Beban Penyusutan Peralatan dan Mesin	4.026.331.617,28	3.412.678.966,00	613.652.651,28	17,98
8.1.08.02	Beban Penyusutan Gedung dan Bangunan	2.685.098.096,57	1.796.087.839,00	889.010.257,57	49,50
8.1.08.03	Beban Penyusutan Jalan, Jaringan dan Irigasi	26.157.955.869,93	21.432.604.241,00	4.725.351.628,93	22,05
8.1.08.04	Beban Penyusutan Aset Tetap Lainnya	(326.178.051,27)	81.386.359,00	(407.564.410,27)	(500,78)
8.1.08.06	Beban Amortisasi Aset Lainnya-Aset Tidak Berwujud	7.847.395,87	7.930.000,00	(82.604,13)	(1,04)
	JUMLAH BEBAN PENYUSUTAN DAN AMORTISASI	**32.551.054.928,38**	**26.730.687.405,00**	**5.820.367.523,38**	**21,77**
	JUMLAH BEBAN	**153.138.215.634,58**	**201.519.865.100,00**	**(48.381.649.465,42)**	**(24,01)**
	SURPLUS/DEFISIT DARI OPERASI	**(153.108.159.034,58)**	**(201.496.448.300,00)**	**48.388.289.265,42**	**(24,01)**
SURPLUS/DEFISIT DARI KEGIATAN NON OPERASIONAL					
7.4	**SURPLUS NON OPERASIONAL-LO**	**3.898.500,00**	**1.200.000,00**	**2.698.500,00**	**224,88**
7.4.03	Surplus dari Kegiatan Non Operasional Lainnya-LO	3.898.500,00	1.200.000,00	2.698.500,00	224,88
	JUMLAH SURPLUS NON OPERASIONAL-LO	**3.898.500,00**	**1.200.000,00**	**2.698.500,00**	**224,88**
8.4	**DEFISIT NON OPERASIONAL-LO**	**996.465.490,00**	**0,00**	**996.465.490,00**	**100,00**
8.4.03	Defisit dari Kegiatan Non Operasional Lainnya-LO	996.465.490,00	0,00	996.465.490,00	100,00
	JUMLAH DEFISIT NON OPERASIONAL-LO	**996.465.490,00**	**0,00**	**996.465.490,00**	**100,00**
	JUMLAH SURPLUS/DEFISIT DARI KEGIATAN NON OPERASIONAL	**(992.566.990,00)**	**1.200.000,00**	**(993.766.990,00)**	**(82.813,92)**
	SURPLUS/DEFISIT SEBELUM POS LUAR BIASA	**(154.100.726.024,58)**	**(201.495.248.300,00)**	**47.394.522.275,42**	**(23,52)**
POS LUAR BIASA					
8.5	**BEBAN LUAR BIASA**	**0,00**	**0,00**	**0,00**	**0,00**
	JUMLAH BEBAN LUAR BIASA	**0,00**	**0,00**	**0,00**	**0,00**
	SURPLUS/DEFISIT-LO	**(154.100.726.024,58)**	**(201.495.248.300,00)**	**47.394.522.275,42**	**(23,52)**

PEMERINTAH PROVINSI SULAWESI TENGAH
DINAS CIPTA KARYA DAN SUMBERDAYA AIR
LAPORAN PERUBAHAN EKUITAS
1 JANUARI 2025 SAMPAI 31 DESEMBER 2025

(Dalam Rupiah)

URAIAN	2025	2024
EKUITAS AWAL	1.037.994.960.049,75	1.063.634.396.213,75
SURPLUS / (DEFISIT) - LO	(154.100.726.024,58)	(201.495.248.300,00)
RK PPKD	352.477.602.140,00	504.216.713.847,00
DAMPAK KUMULATIF PERUBAHAN KEBIJAKAN/KESALAHAN MENDASAR		
KOREKSI NILAI PERSEDIAAN	0,00	1.562.314.000,00
KOREKSI SELISIH REVALUASI ASET TETAP	0,00	0,00
LAIN-LAIN	(8.602.298.818,26)	(329.923.215.711,00)
EKUITAS AKHIR	1.227.769.537.346,91	1.037.994.960.049,75

DINAS PERUMAHAN, KAWASAN PERMUKIMAN DAN PERTAHANAN PROVINSI SULAWESI TENGAH

PEMERINTAHAN PROVINSI SULAWESI TENGAH
DINAS PERUMAHAN, KAWASAN PERMUKIMAN DAN PERTANAHAN PROVINSI SULAWESI TENGAH
NERACA
TAHUN ANGGARAN 2025
1 Januari 2025 Sampai 31 Desember 2025

(Dalam Rupiah)

Kode Rekening	Uraian	2025	2024
1	**ASET**	**5.840.373.415,06**	**7.209.995.692,49**
1.1	**ASET LANCAR**	**50.674.500,00**	**64.950.580,00**
1.1.01	Kas dan Setara Kas	(292.221.707.148,94)	(137.577.091.569,01)
1.1.12	Persediaan	50.674.500,00	64.950.580,00
1.1.13	Aset Untuk Dikonsolidasikan	292.221.707.148,94	137.577.091.569,01
	JUMLAH ASET LANCAR	**50.674.500,00**	**64.950.580,00**
	JUMLAH INVESTASI NON PERMANEN	**0,00**	**0,00**
	JUMLAH INVESTASI PERMANEN	**0,00**	**0,00**
	JUMLAH INVESTASI JANGKA PANJANG	**0,00**	**0,00**
1.3	**ASET TETAP**	**5.719.699.265,01**	**7.062.023.293,49**
1.3.02	Peralatan dan Mesin	8.183.819.517,00	7.847.831.717,00
1.3.04	Jalan, Jaringan, dan Irigasi	9.518.001.541,49	9.518.001.541,49
1.3.05	Aset Tetap Lainnya	379.479.000,00	485.535.500,00
1.3.06	Konstruksi Dalam Pengerjaan	96.248.000,00	0,00
1.3.07	Akumulasi Penyusutan	(12.457.848.793,48)	(10.789.345.465,00)
	JUMLAH ASET TETAP	**5.719.699.265,01**	**7.062.023.293,49**
	JUMLAH DANA CADANGAN	**0,00**	**0,00**
1.5	**ASET LAINNYA**	**69.999.650,05**	**83.021.819,00**
1.5.03	Aset Tidak Berwujud	135.956.700,00	135.956.700,00
1.5.04	Aset Lain-lain	291.762.900,00	918.287.900,00
1.5.05	Akumulasi Amortisasi Aset Tidak Berwujud	(72.310.380,95)	(59.288.212,00)
1.5.06	Akumulasi Penyusutan Aset Lainnya	(285.409.569,00)	(911.934.569,00)
	JUMLAH ASET LAINNYA	**69.999.650,05**	**83.021.819,00**
	JUMLAH PROPERTI INVESTASI	**0,00**	**0,00**
	JUMLAH ASET	**5.840.373.415,06**	**7.209.995.692,49**
2	**KEWAJIBAN**	**22.047.077,00**	**22.222.170,00**
2.1	**KEWAJIBAN JANGKA PENDEK**	**22.047.077,00**	**22.222.170,00**
2.1.06	Utang Belanja	22.047.077,00	22.222.170,00
	JUMLAH KEWAJIBAN JANGKA PENDEK	**22.047.077,00**	**22.222.170,00**
	JUMLAH KEWAJIBAN JANGKA PANJANG	**0,00**	**0,00**
	JUMLAH KEWAJIBAN	**22.047.077,00**	**22.222.170,00**
3	**EKUITAS**	**5.818.326.338,06**	**7.187.773.522,49**
3.1	**EKUITAS**	**5.818.326.338,06**	**7.187.773.522,49**
3.1.01	Ekuitas	(148.826.289.241,87)	(130.389.318.046,52)
3.1.03	Ekuitas untuk Dikonsolidasikan	154.644.615.579,93	137.577.091.569,01
	JUMLAH EKUITAS	**5.818.326.338,06**	**7.187.773.522,49**
	JUMLAH KEWAJIBAN DAN EKUITAS	**5.840.373.415,06**	**7.209.995.692,49**

PEMERINTAHAN PROVINSI SULAWESI TENGAH

DINAS PERUMAHAN, KAWASAN PERMUKIMAN DAN PERTANAHAN PROVINSI SULAWESI TENGAH

LAPORAN OPERASIONAL

TAHUN ANGGARAN 2025

1 Januari 2025 Sampai 31 Desember 2025

Kode Rekening	Uraian	2025	2024	Kenaikan / Penurunan	%
KEGIATAN OPERASIONAL					
8	**BEBAN**	**155.529.336.490,36**	**137.820.448.408,09**	**17.708.888.082,27**	**12,85**
8.1	**BEBAN OPERASI**	**153.847.001.766,93**	**136.201.724.173,09**	**17.645.277.593,84**	**12,96**
8.1.01	Beban Pegawai	7.383.174.947,00	7.247.377.738,00	135.797.209,00	1,87
8.1.02	Beban Barang dan Jasa	146.463.826.819,93	128.954.346.435,09	17.509.480.384,84	13,58
	JUMLAH BEBAN OPERASI	**153.847.001.766,93**	**136.201.724.173,09**	**17.645.277.593,84**	**12,96**
8.1.08	**BEBAN PENYUSUTAN DAN AMORTISASI**	**1.682.334.723,43**	**1.618.724.235,00**	**63.610.488,43**	**3,93**
	JUMLAH BEBAN PENYUSUTAN DAN AMORTISASI	**1.682.334.723,43**	**1.618.724.235,00**	**63.610.488,43**	**3,93**
	JUMLAH BEBAN	**155.529.336.490,36**	**137.820.448.408,09**	**17.708.888.082,27**	**12,85**
	SURPLUS/DEFISIT DARI OPERASI	**(155.529.336.490,36)**	**(137.820.448.408,09)**	**(17.708.888.082,27)**	**12,85**
SURPLUS/DEFISIT DARI KEGIATAN NON OPERASIONAL					
8.4	**DEFISIT NON OPERASIONAL-LO**	**0,00**	**2.152.888,00**	**(2.152.888,00)**	**(100,00)**
8.4.03	Defisit dari Kegiatan Non Operasional Lainnya-LO	0,00	2.152.888,00	(2.152.888,00)	(100,00)
	JUMLAH DEFISIT NON OPERASIONAL-LO	**0,00**	**2.152.888,00**	**(2.152.888,00)**	**(100,00)**
	JUMLAH SURPLUS/DEFISIT DARI KEGIATAN NON OPERASIONAL	**0,00**	**(2.152.888,00)**	**2.152.888,00**	**(100,00)**
	SURPLUS/DEFISIT SEBELUM POS LUAR BIASA	**(155.529.336.490,36)**	**(137.822.601.296,09)**	**(17.706.735.194,27)**	**12,85**
POS LUAR BIASA					
8.5	**BEBAN LUAR BIASA**	**0,00**	**0,00**	**0,00**	**0,00**
	JUMLAH BEBAN LUAR BIASA	**0,00**	**0,00**	**0,00**	**0,00**
	SURPLUS/DEFISIT-LO	**(155.529.336.490,36)**	**(137.822.601.296,09)**	**(17.706.735.194,27)**	**12,85**

PEMERINTAH PROVINSI SULAWESI TENGAH
DINAS PERUMAHAN, KAWASAN PERMUKIMAN DAN PERTANAHAN PROVINSI SULAWESI TENGAH
LAPORAN PERUBAHAN EKUITAS
1 JANUARI 2025 SAMPAI 31 DESEMBER 2025

(Dalam Rupiah)

URAIAN	2025	2024
EKUITAS AWAL	7.187.773.522,49	7.444.669.413,57
SURPLUS / (DEFISIT) - LO	(155.529.336.490,36)	(137.822.601.296,09)
RK PPKD	154.644.615.579,93	137.577.091.569,01
DAMPAK KUMULATIF PERUBAHAN KEBIJAKAN/KESALAHAN MENDASAR		
KOREKSI NILAI PERSEDIAAN	0,00	0,00
KOREKSI SELISIH REVALUASI ASET TETAP	0,00	0,00
LAIN-LAIN	(484.726.274,00)	(11.386.164,00)
EKUITAS AKHIR	5.818.326.338,06	7.187.773.522,49

SATUAN POLISI PAMONG PRAJA
PROVINSI SULAWESI TENGAH

PEMERINTAHAN PROVINSI SULAWESI TENGAH
SATUAN POLISI PAMONG PRAJA PROVINSI SULAWESI TENGAH
NERACA
TAHUN ANGGARAN 2025
1 Januari 2025 Sampai 31 Desember 2025

(Dalam Rupiah)

Kode Rekening	Uraian	2025	2024
1	**ASET**	**6.426.220.000,46**	**4.977.009.353,00**
1.1	**ASET LANCAR**	**24.144.485,00**	**4.157.050,00**
1.1.01	Kas dan Setara Kas	(34.322.561.535,00)	(15.836.159.063,00)
1.1.12	Persediaan	24.144.485,00	4.157.050,00
1.1.13	Aset Untuk Dikonsolidasikan	34.322.561.535,00	15.836.159.063,00
	JUMLAH ASET LANCAR	**24.144.485,00**	**4.157.050,00**
	JUMLAH INVESTASI NON PERMANEN	**0,00**	**0,00**
	JUMLAH INVESTASI PERMANEN	**0,00**	**0,00**
	JUMLAH INVESTASI JANGKA PANJANG	**0,00**	**0,00**
1.3	**ASET TETAP**	**6.379.419.018,46**	**4.950.195.806,00**
1.3.01	Tanah	405.000.000,00	405.000.000,00
1.3.02	Peralatan dan Mesin	7.389.581.567,00	5.674.047.567,00
1.3.03	Gedung dan Bangunan	4.867.590.317,00	4.817.620.592,00
1.3.04	Jalan, Jaringan, dan Irigasi	184.747.832,00	184.747.832,00
1.3.07	Akumulasi Penyusutan	(6.467.500.697,54)	(6.131.220.185,00)
	JUMLAH ASET TETAP	**6.379.419.018,46**	**4.950.195.806,00**
	JUMLAH DANA CADANGAN	**0,00**	**0,00**
1.5	**ASET LAINNYA**	**22.656.497,00**	**22.656.497,00**
1.5.04	Aset Lain-lain	1.235.150.200,00	1.235.150.200,00
1.5.06	Akumulasi Penyusutan Aset Lainnya	(1.212.493.703,00)	(1.212.493.703,00)
	JUMLAH ASET LAINNYA	**22.656.497,00**	**22.656.497,00**
	JUMLAH PROPERTI INVESTASI	**0,00**	**0,00**
	JUMLAH ASET	**6.426.220.000,46**	**4.977.009.353,00**
	JUMLAH KEWAJIBAN JANGKA PENDEK	**0,00**	**0,00**
	JUMLAH KEWAJIBAN JANGKA PANJANG	**0,00**	**0,00**
	JUMLAH KEWAJIBAN	**0,00**	**0,00**
3	**EKUITAS**	**6.426.220.000,46**	**4.977.009.353,00**
3.1	**EKUITAS**	**6.426.220.000,46**	**4.977.009.353,00**
3.1.01	Ekuitas	(12.060.182.471,54)	(10.859.149.710,00)
3.1.03	Ekuitas untuk Dikonsolidasikan	18.486.402.472,00	15.836.159.063,00
	JUMLAH EKUITAS	**6.426.220.000,46**	**4.977.009.353,00**
	JUMLAH KEWAJIBAN DAN EKUITAS	**6.426.220.000,46**	**4.977.009.353,00**

PEMERINTAHAN PROVINSI SULAWESI TENGAH

SATUAN POLISI PAMONG PRAJA PROVINSI SULAWESI TENGAH

LAPORAN OPERASIONAL

TAHUN ANGGARAN 2025

1 Januari 2025 Sampai 31 Desember 2025

Kode Rekening	Uraian	2025	2024	Kenaikan / Penurunan	%
KEGIATAN OPERASIONAL					
8	**BEBAN**	**17.031.428.491,54**	**15.734.463.345,00**	**1.296.965.146,54**	**8,24**
8.1	**BEBAN OPERASI**	**16.700.911.312,00**	**15.532.189.563,00**	**1.168.721.749,00**	**7,52**
8.1.01	Beban Pegawai	11.101.084.453,00	9.744.995.379,00	1.356.089.074,00	13,92
8.1.02	Beban Barang dan Jasa	5.599.826.859,00	5.787.194.184,00	(187.367.325,00)	(3,24)
	JUMLAH BEBAN OPERASI	**16.700.911.312,00**	**15.532.189.563,00**	**1.168.721.749,00**	**7,52**
8.1.08	**BEBAN PENYUSUTAN DAN AMORTISASI**	**330.517.179,54**	**202.273.782,00**	**128.243.397,54**	**63,40**
8.1.08.01	Beban Penyusutan Peralatan dan Mesin	238.415.609,79	110.338.778,00	128.076.831,79	116,08
8.1.08.02	Beban Penyusutan Gedung dan Bangunan	86.948.611,75	86.782.046,00	166.565,75	0,19
8.1.08.03	Beban Penyusutan Jalan, Jaringan dan Irigasi	5.152.958,00	5.152.958,00	0,00	0,00
	JUMLAH BEBAN PENYUSUTAN DAN AMORTISASI	**330.517.179,54**	**202.273.782,00**	**128.243.397,54**	**63,40**
	JUMLAH BEBAN	**17.031.428.491,54**	**15.734.463.345,00**	**1.296.965.146,54**	**8,24**
	SURPLUS/DEFISIT DARI OPERASI	**(17.031.428.491,54)**	**(15.734.463.345,00)**	**(1.296.965.146,54)**	**8,24**
SURPLUS/DEFISIT DARI KEGIATAN NON OPERASIONAL					
	SURPLUS/DEFISIT SEBELUM POS LUAR BIASA	**(17.031.428.491,54)**	**(15.734.463.345,00)**	**(1.296.965.146,54)**	**8,24**
POS LUAR BIASA					
8.5	**BEBAN LUAR BIASA**	**0,00**	**0,00**	**0,00**	**0,00**
	JUMLAH BEBAN LUAR BIASA	**0,00**	**0,00**	**0,00**	**0,00**
	SURPLUS/DEFISIT-LO	**(17.031.428.491,54)**	**(15.734.463.345,00)**	**(1.296.965.146,54)**	**8,24**

PEMERINTAH PROVINSI SULAWESI TENGAH
SATUAN POLISI PAMONG PRAJA PROVINSI SULAWESI TENGAH
LAPORAN PERUBAHAN EKUITAS
1 JANUARI 2025 SAMPAI 31 DESEMBER 2025

(Dalam Rupiah)

URAIAN	2025	2024
EKUITAS AWAL	4.977.009.353,00	4.873.851.347,00
SURPLUS / (DEFISIT) - LO	(17.031.428.491,54)	(15.734.463.345,00)
RK PPKD	18.486.402.472,00	15.836.159.063,00
DAMPAK KUMULATIF PERUBAHAN KEBIJAKAN/KESALAHAN MENDASAR		
KOREKSI NILAI PERSEDIAAN	0,00	0,00
KOREKSI SELISIH REVALUASI ASET TETAP	0,00	0,00
LAIN-LAIN	(5.763.333,00)	1.462.288,00
EKUITAS AKHIR	6.426.220.000,46	4.977.009.353,00

BADAN PENANGGULANGAN BENCANA
DAERAH PROVINSI SULAWESI TENGAH

PEMERINTAHAN PROVINSI SULAWESI TENGAH
BADAN PENANGGULANGAN BENCANA DAERAH PROVINSI TENGAH
NERACA
TAHUN ANGGARAN 2025
1 Januari 2025 Sampai 31 Desember 2025

(Dalam Rupiah)

Kode Rekening	Uraian	2025	2024
1	**ASET**	**17.034.812.475,26**	**21.505.639.047,00**
1.1	**ASET LANCAR**	**400.072.823,00**	**931.453.070,00**
1.1.01	Kas dan Setara Kas	(106.075.235.427,09)	(77.981.926.695,00)
1.1.12	Persediaan	400.072.823,00	931.424.253,00
1.1.13	Aset Untuk Dikonsolidasikan	106.075.235.427,09	77.981.955.512,00
	JUMLAH ASET LANCAR	**400.072.823,00**	**931.453.070,00**
	JUMLAH INVESTASI NON PERMANEN	**0,00**	**0,00**
	JUMLAH INVESTASI PERMANEN	**0,00**	**0,00**
	JUMLAH INVESTASI JANGKA PANJANG	**0,00**	**0,00**
1.3	**ASET TETAP**	**15.756.117.468,97**	**19.692.147.127,00**
1.3.01	Tanah	2.142.250.000,00	2.142.250.000,00
1.3.02	Peralatan dan Mesin	25.648.519.214,00	25.635.019.214,00
1.3.03	Gedung dan Bangunan	3.194.892.494,00	3.753.353.994,00
1.3.04	Jalan, Jaringan, dan Irigasi	9.849.139.000,00	9.849.139.000,00
1.3.05	Aset Tetap Lainnya	47.600.000,00	47.600.000,00
1.3.06	Konstruksi Dalam Pengerjaan	17.950.000,00	17.950.000,00
1.3.07	Akumulasi Penyusutan	(25.144.233.239,03)	(21.753.165.081,00)
	JUMLAH ASET TETAP	**15.756.117.468,97**	**19.692.147.127,00**
	JUMLAH DANA CADANGAN	**0,00**	**0,00**
1.5	**ASET LAINNYA**	**878.622.183,29**	**882.038.850,00**
1.5.03	Aset Tidak Berwujud	35.000.000,00	35.000.000,00
1.5.04	Aset Lain-lain	3.262.598.981,00	3.262.598.981,00
1.5.05	Akumulasi Amortisasi Aset Tidak Berwujud	(14.499.999,71)	(11.083.333,00)
1.5.06	Akumulasi Penyusutan Aset Lainnya	(2.404.476.798,00)	(2.404.476.798,00)
	JUMLAH ASET LAINNYA	**878.622.183,29**	**882.038.850,00**
	JUMLAH PROPERTI INVESTASI	**0,00**	**0,00**
	JUMLAH ASET	**17.034.812.475,26**	**21.505.639.047,00**
	JUMLAH KEWAJIBAN JANGKA PENDEK	**0,00**	**0,00**
	JUMLAH KEWAJIBAN JANGKA PANJANG	**0,00**	**0,00**
	JUMLAH KEWAJIBAN	**0,00**	**0,00**
3	**EKUITAS**	**17.034.812.475,26**	**21.505.639.047,00**
3.1	**EKUITAS**	**17.034.812.475,26**	**21.505.639.047,00**
3.1.01	Ekuitas	(11.058.467.439,83)	(56.476.316.465,00)
3.1.03	Ekuitas untuk Dikonsolidasikan	28.093.279.915,09	77.981.955.512,00
	JUMLAH EKUITAS	**17.034.812.475,26**	**21.505.639.047,00**
	JUMLAH KEWAJIBAN DAN EKUITAS	**17.034.812.475,26**	**21.505.639.047,00**

PEMERINTAHAN PROVINSI SULAWESI TENGAH

BADAN PENANGGULANGAN BENCANA DAERAH PROVINSI TENGAH

LAPORAN OPERASIONAL

TAHUN ANGGARAN 2025

1 Januari 2025 Sampai 31 Desember 2025

Kode Rekening	Uraian	2025	2024	Kenaikan / Penurunan	%
KEGIATAN OPERASIONAL					
7	**PENDAPATAN**	**118.747.600,00**	**28.817,00**	**118.718.783,00**	**411.974,82**
7.1	**PENDAPATAN ASLI DAERAH (PAD)-LO**	**0,00**	**28.817,00**	**(28.817,00)**	**(100,00)**
7.1.04	Lain-lain PAD yang Sah-LO	0,00	28.817,00	(28.817,00)	(100,00)
	JUMLAH PENDAPATAN ASLI DAERAH (PAD)-LO	**0,00**	**28.817,00**	**(28.817,00)**	**(100,00)**
7.3	**LAIN-LAIN PENDAPATAN DAERAH YANG SAH-LO**	**118.747.600,00**	**0,00**	**118.747.600,00**	**100,00**
7.3.01	Pendapatan Hibah-LO	118.747.600,00	0,00	118.747.600,00	100,00
	JUMLAH LAIN-LAIN PENDAPATAN DAERAH YANG SAH-LO	**118.747.600,00**	**0,00**	**118.747.600,00**	**100,00**
	JUMLAH PENDAPATAN	**118.747.600,00**	**28.817,00**	**118.718.783,00**	**411.974,82**
8	**BEBAN**	**31.605.469.548,83**	**36.016.823.079,00**	**(4.411.353.530,17)**	**(12,25)**
8.1	**BEBAN OPERASI**	**27.773.908.262,09**	**32.067.806.586,00**	**(4.293.898.323,91)**	**(13,39)**
8.1.01	Beban Pegawai	7.392.045.386,00	7.658.447.859,00	(266.402.473,00)	(3,48)
8.1.02	Beban Barang dan Jasa	20.381.862.876,09	24.409.358.727,00	(4.027.495.850,91)	(16,50)
	JUMLAH BEBAN OPERASI	**27.773.908.262,09**	**32.067.806.586,00**	**(4.293.898.323,91)**	**(13,39)**
8.1.08	**BEBAN PENYUSUTAN DAN AMORTISASI**	**3.831.561.286,74**	**3.949.016.493,00**	**(117.455.206,26)**	**(2,97)**
	JUMLAH BEBAN PENYUSUTAN DAN AMORTISASI	**3.831.561.286,74**	**3.949.016.493,00**	**(117.455.206,26)**	**(2,97)**
	JUMLAH BEBAN	**31.605.469.548,83**	**36.016.823.079,00**	**(4.411.353.530,17)**	**(12,25)**
	SURPLUS/DEFISIT DARI OPERASI	**(31.486.721.948,83)**	**(36.016.794.262,00)**	**4.530.072.313,17**	**(12,58)**
SURPLUS/DEFISIT DARI KEGIATAN NON OPERASIONAL					
8.4	**DEFISIT NON OPERASIONAL-LO**	**937.226.652,33**	**0,00**	**937.226.652,33**	**100,00**
8.4.03	Defisit dari Kegiatan Non Operasional Lainnya-LO	937.226.652,33	0,00	937.226.652,33	100,00
	JUMLAH DEFISIT NON OPERASIONAL-LO	**937.226.652,33**	**0,00**	**937.226.652,33**	**100,00**
	JUMLAH SURPLUS/DEFISIT DARI KEGIATAN NON OPERASIONAL	**(937.226.652,33)**	**0,00**	**(937.226.652,33)**	**0,00**
	SURPLUS/DEFISIT SEBELUM POS LUAR BIASA	**(32.423.948.601,16)**	**(36.016.794.262,00)**	**3.592.845.660,84**	**(9,98)**
POS LUAR BIASA					
8.5	**BEBAN LUAR BIASA**	**0,00**	**0,00**	**0,00**	**0,00**
	JUMLAH BEBAN LUAR BIASA	**0,00**	**0,00**	**0,00**	**0,00**
	SURPLUS/DEFISIT-LO	**(32.423.948.601,16)**	**(36.016.794.262,00)**	**3.592.845.660,84**	**(9,98)**

PEMERINTAH PROVINSI SULAWESI TENGAH
BADAN PENANGGULANGAN BENCANA DAERAH PROVINSI TENGAH
LAPORAN PERUBAHAN EKUITAS
1 JANUARI 2025 SAMPAI 31 DESEMBER 2025

(Dalam Rupiah)

URAIAN	2025	2024
EKUITAS AWAL	21.505.639.047,00	(21.657.000.330,00)
SURPLUS / (DEFISIT) - LO	(32.423.948.601,16)	(36.016.794.262,00)
RK PPKD	28.093.279.915,09	77.981.955.512,00
DAMPAK KUMULATIF PERUBAHAN KEBIJAKAN/KESALAHAN MENDASAR		
KOREKSI NILAI PERSEDIAAN	0,00	0,00
KOREKSI SELISIH REVALUASI ASET TETAP	0,00	0,00
LAIN-LAIN	(140.157.885,67)	1.197.478.127,00
EKUITAS AKHIR	17.034.812.475,26	21.505.639.047,00

DINAS SOSIAL
PROVINSI SULAWESI TENGAH

PEMERINTAHAN PROVINSI SULAWESI TENGAH
DINAS SOSIAL PROVINSI SULAWESI TENGAH
NERACA
TAHUN ANGGARAN 2025
1 Januari 2025 Sampai 31 Desember 2025

(Dalam Rupiah)

Kode Rekening	Uraian	2025	2024
1	**ASET**	**27.566.192.846,69**	**24.999.637.840,44**
1.1	**ASET LANCAR**	**820.700,00**	**978.879,00**
1.1.01	Kas dan Setara Kas	(71.285.498.021,60)	(40.000.592.171,20)
1.1.06	Piutang Lain-lain PAD yang Sah	29.240.000,00	29.360.000,00
1.1.10	Penyisihan Piutang	(28.921.600,00)	(29.360.000,00)
1.1.12	Persediaan	502.300,00	977.550,00
1.1.13	Aset Untuk Dikonsolidasikan	71.285.498.021,60	40.000.593.500,20
	JUMLAH ASET LANCAR	**820.700,00**	**978.879,00**
	JUMLAH INVESTASI NON PERMANEN	**0,00**	**0,00**
	JUMLAH INVESTASI PERMANEN	**0,00**	**0,00**
	JUMLAH INVESTASI JANGKA PANJANG	**0,00**	**0,00**
1.3	**ASET TETAP**	**26.164.116.391,86**	**23.495.849.460,44**
1.3.01	Tanah	14.105.381.363,02	11.796.902.000,00
1.3.02	Peralatan dan Mesin	6.485.383.290,00	6.215.383.740,00
1.3.03	Gedung dan Bangunan	17.678.767.644,84	16.602.793.719,44
1.3.04	Jalan, Jaringan, dan Irigasi	745.721.000,00	745.721.000,00
1.3.06	Konstruksi Dalam Pengerjaan	106.604.400,00	0,00
1.3.07	Akumulasi Penyusutan	(12.957.741.306,00)	(11.864.950.999,00)
	JUMLAH ASET TETAP	**26.164.116.391,86**	**23.495.849.460,44**
	JUMLAH DANA CADANGAN	**0,00**	**0,00**
1.5	**ASET LAINNYA**	**1.401.255.754,83**	**1.502.809.501,00**
1.5.03	Aset Tidak Berwujud	189.207.000,00	189.207.000,00
1.5.04	Aset Lain-lain	6.431.670.211,00	7.107.675.976,00
1.5.05	Akumulasi Amortisasi Aset Tidak Berwujud	(82.936.642,17)	(63.599.892,00)
1.5.06	Akumulasi Penyusutan Aset Lainnya	(5.136.684.814,00)	(5.730.473.583,00)
	JUMLAH ASET LAINNYA	**1.401.255.754,83**	**1.502.809.501,00**
	JUMLAH PROPERTI INVESTASI	**0,00**	**0,00**
	JUMLAH ASET	**27.566.192.846,69**	**24.999.637.840,44**
2	**KEWAJIBAN**	**8.059.965,00**	**33.429.732,00**
2.1	**KEWAJIBAN JANGKA PENDEK**	**8.059.965,00**	**33.429.732,00**
2.1.06	Utang Belanja	8.059.965,00	33.429.732,00
	JUMLAH KEWAJIBAN JANGKA PENDEK	**8.059.965,00**	**33.429.732,00**
	JUMLAH KEWAJIBAN JANGKA PANJANG	**0,00**	**0,00**
	JUMLAH KEWAJIBAN	**8.059.965,00**	**33.429.732,00**
3	**EKUITAS**	**27.558.132.881,69**	**24.966.208.108,44**
3.1	**EKUITAS**	**27.558.132.881,69**	**24.966.208.108,44**
3.1.01	Ekuitas	(3.726.771.639,71)	(15.034.385.391,76)
3.1.03	Ekuitas untuk Dikonsolidasikan	31.284.904.521,40	40.000.593.500,20
	JUMLAH EKUITAS	**27.558.132.881,69**	**24.966.208.108,44**
	JUMLAH KEWAJIBAN DAN EKUITAS	**27.566.192.846,69**	**24.999.637.840,44**

PEMERINTAHAN PROVINSI SULAWESI TENGAH
DINAS SOSIAL PROVINSI SULAWESI TENGAH
LAPORAN OPERASIONAL
TAHUN ANGGARAN 2025
1 Januari 2025 Sampai 31 Desember 2025

Kode Rekening	Uraian	2025	2024	Kenaikan / Penurunan	%
KEGIATAN OPERASIONAL					
7	**PENDAPATAN**	**37.080.000,00**	**44.891.329,00**	**(7.811.329,00)**	**(17,40)**
7.1	**PENDAPATAN ASLI DAERAH (PAD)-LO**	**37.080.000,00**	**44.891.329,00**	**(7.811.329,00)**	**(17,40)**
7.1.04	Lain-lain PAD yang Sah-LO	37.080.000,00	44.891.329,00	(7.811.329,00)	(17,40)
	JUMLAH PENDAPATAN ASLI DAERAH (PAD)-LO	**37.080.000,00**	**44.891.329,00**	**(7.811.329,00)**	**(17,40)**
	JUMLAH PENDAPATAN	**37.080.000,00**	**44.891.329,00**	**(7.811.329,00)**	**(17,40)**
8	**BEBAN**	**31.054.096.111,17**	**40.277.974.264,00**	**(9.223.878.152,83)**	**(22,90)**
8.1	**BEBAN OPERASI**	**29.844.635.058,00**	**39.152.278.049,00**	**(9.307.642.991,00)**	**(23,77)**
8.1.01	Beban Pegawai	14.452.839.842,00	15.293.582.822,00	(840.742.980,00)	(5,50)
8.1.02	Beban Barang dan Jasa	10.317.543.616,00	9.807.695.227,00	509.848.389,00	5,20
8.1.06	Beban Bantuan Sosial	5.074.250.000,00	14.051.000.000,00	(8.976.750.000,00)	(63,89)
8.1.07	Beban Penyisihan Piutang	1.600,00	0,00	1.600,00	100,00
	JUMLAH BEBAN OPERASI	**29.844.635.058,00**	**39.152.278.049,00**	**(9.307.642.991,00)**	**(23,77)**
8.1.08	**BEBAN PENYUSUTAN DAN AMORTISASI**	**1.209.461.053,17**	**1.125.696.215,00**	**83.764.838,17**	**7,44**
	JUMLAH BEBAN PENYUSUTAN DAN AMORTISASI	**1.209.461.053,17**	**1.125.696.215,00**	**83.764.838,17**	**7,44**
	JUMLAH BEBAN	**31.054.096.111,17**	**40.277.974.264,00**	**(9.223.878.152,83)**	**(22,90)**
	SURPLUS/DEFISIT DARI OPERASI	**(31.017.016.111,17)**	**(40.233.082.935,00)**	**9.216.066.823,83**	**(22,91)**
SURPLUS/DEFISIT DARI KEGIATAN NON OPERASIONAL					
7.4	**SURPLUS NON OPERASIONAL-LO**	**440.000,00**	**0,00**	**440.000,00**	**100,00**
7.4.03	Surplus dari Kegiatan Non Operasional Lainnya-LO	440.000,00	0,00	440.000,00	100,00
	JUMLAH SURPLUS NON OPERASIONAL-LO	**440.000,00**	**0,00**	**440.000,00**	**100,00**
8.4	**DEFISIT NON OPERASIONAL-LO**	**15.117.000,00**	**5.161.500,00**	**9.955.500,00**	**192,88**
8.4.03	Defisit dari Kegiatan Non Operasional Lainnya-LO	15.117.000,00	5.161.500,00	9.955.500,00	192,88
	JUMLAH DEFISIT NON OPERASIONAL-LO	**15.117.000,00**	**5.161.500,00**	**9.955.500,00**	**192,88**
	JUMLAH SURPLUS/DEFISIT DARI KEGIATAN NON OPERASIONAL	**(14.677.000,00)**	**(5.161.500,00)**	**(9.515.500,00)**	**184,36**
	SURPLUS/DEFISIT SEBELUM POS LUAR BIASA	**(31.031.693.111,17)**	**(40.238.244.435,00)**	**9.206.551.323,83**	**(22,88)**
POS LUAR BIASA					
8.5	**BEBAN LUAR BIASA**	**0,00**	**0,00**	**0,00**	**0,00**
	JUMLAH BEBAN LUAR BIASA	**0,00**	**0,00**	**0,00**	**0,00**
	SURPLUS/DEFISIT-LO	**(31.031.693.111,17)**	**(40.238.244.435,00)**	**9.206.551.323,83**	**(22,88)**

PEMERINTAH PROVINSI SULAWESI TENGAH
DINAS SOSIAL PROVINSI SULAWESI TENGAH
LAPORAN PERUBAHAN EKUITAS
1 JANUARI 2025 SAMPAI 31 DESEMBER 2025

(Dalam Rupiah)

URAIAN	2025	2024
EKUITAS AWAL	24.966.208.108,44	25.217.590.674,24
SURPLUS / (DEFISIT) - LO	(31.031.693.111,17)	(40.238.244.435,00)
RK PPKD	31.284.904.521,40	40.000.593.500,20
DAMPAK KUMULATIF PERUBAHAN KEBIJAKAN/KESALAHAN MENDASAR		
KOREKSI NILAI PERSEDIAAN	0,00	0,00
KOREKSI SELISIH REVALUASI ASET TETAP	0,00	0,00
LAIN-LAIN	2.338.713.363,02	(13.731.631,00)
EKUITAS AKHIR	27.558.132.881,69	24.966.208.108,44

DINAS TENAGA KERJA DAN TRANSMIGRASI
PROVINSI SULAWESI TENGAH

PEMERINTAHAN PROVINSI SULAWESI TENGAH
DINAS TENAGA KERJA DAN TRANSMIGRASI PROVINSI SULAWESI TENGAH
NERACA
TAHUN ANGGARAN 2025
1 Januari 2025 Sampai 31 Desember 2025

(Dalam Rupiah)

Kode Rekening	Uraian	2025	2024
1	**ASET**	**49.892.794.237,39**	**50.852.239.603,00**
1.1	**ASET LANCAR**	**55.098.260,00**	**56.377.505,00**
1.1.01	Kas dan Setara Kas	(60.711.183.225,00)	(37.587.077.720,00)
1.1.06	Piutang Lain-lain PAD yang Sah	470.820.000,00	407.060.000,00
1.1.10	Penyisihan Piutang	(425.144.200,00)	(357.759.200,00)
1.1.12	Persediaan	9.422.460,00	5.072.000,00
1.1.13	Aset Untuk Dikonsolidasikan	60.711.183.225,00	37.589.082.425,00
	JUMLAH ASET LANCAR	**55.098.260,00**	**56.377.505,00**
	JUMLAH INVESTASI NON PERMANEN	**0,00**	**0,00**
	JUMLAH INVESTASI PERMANEN	**0,00**	**0,00**
	JUMLAH INVESTASI JANGKA PANJANG	**0,00**	**0,00**
1.3	**ASET TETAP**	**46.740.295.072,28**	**47.689.113.554,00**
1.3.01	Tanah	21.204.687.920,00	21.204.687.920,00
1.3.02	Peralatan dan Mesin	16.797.966.538,00	16.380.938.538,00
1.3.03	Gedung dan Bangunan	31.688.363.903,00	31.532.363.903,00
1.3.04	Jalan, Jaringan, dan Irigasi	1.146.822.000,00	1.146.822.000,00
1.3.05	Aset Tetap Lainnya	64.570.000,00	64.570.000,00
1.3.06	Konstruksi Dalam Pengerjaan	99.000.000,00	99.000.000,00
1.3.07	Akumulasi Penyusutan	(24.261.115.288,72)	(22.739.268.807,00)
	JUMLAH ASET TETAP	**46.740.295.072,28**	**47.689.113.554,00**
	JUMLAH DANA CADANGAN	**0,00**	**0,00**
1.5	**ASET LAINNYA**	**3.097.400.905,11**	**3.106.748.544,00**
1.5.03	Aset Tidak Berwujud	94.350.000,00	94.350.000,00
1.5.04	Aset Lain-lain	7.461.118.207,00	7.461.118.207,00
1.5.05	Akumulasi Amortisasi Aset Tidak Berwujud	(19.568.888,89)	(10.221.250,00)
1.5.06	Akumulasi Penyusutan Aset Lainnya	(4.438.498.413,00)	(4.438.498.413,00)
	JUMLAH ASET LAINNYA	**3.097.400.905,11**	**3.106.748.544,00**
	JUMLAH PROPERTI INVESTASI	**0,00**	**0,00**
	JUMLAH ASET	**49.892.794.237,39**	**50.852.239.603,00**
2	**KEWAJIBAN**	**37.981.424,00**	**30.407.983,00**
2.1	**KEWAJIBAN JANGKA PENDEK**	**37.981.424,00**	**30.407.983,00**
2.1.05	Pendapatan Diterima Dimuka	5.875.000,00	0,00
2.1.06	Utang Belanja	32.106.424,00	30.407.983,00
	JUMLAH KEWAJIBAN JANGKA PENDEK	**37.981.424,00**	**30.407.983,00**
	JUMLAH KEWAJIBAN JANGKA PANJANG	**0,00**	**0,00**
	JUMLAH KEWAJIBAN	**37.981.424,00**	**30.407.983,00**
3	**EKUITAS**	**49.854.812.813,39**	**50.821.831.620,00**
3.1	**EKUITAS**	**49.854.812.813,39**	**50.821.831.620,00**
3.1.01	Ekuitas	26.732.712.013,39	13.232.749.195,00
3.1.03	Ekuitas untuk Dikonsolidasikan	23.122.100.800,00	37.589.082.425,00
	JUMLAH EKUITAS	**49.854.812.813,39**	**50.821.831.620,00**
	JUMLAH KEWAJIBAN DAN EKUITAS	**49.892.794.237,39**	**50.852.239.603,00**

PEMERINTAHAN PROVINSI SULAWESI TENGAH

DINAS TENAGA KERJA DAN TRANSMIGRASI PROVINSI SULAWESI TENGAH

LAPORAN OPERASIONAL

TAHUN ANGGARAN 2025

1 Januari 2025 Sampai 31 Desember 2025

Kode Rekening	Uraian	2025	2024	Kenaikan / Penurunan	%
KEGIATAN OPERASIONAL					
7	**PENDAPATAN**	**15.660.558.560,00**	**6.111.909.975,00**	**9.548.648.585,00**	**156,23**
7.1	**PENDAPATAN ASLI DAERAH (PAD)-LO**	**15.660.558.560,00**	**6.111.909.975,00**	**9.548.648.585,00**	**156,23**
7.1.02	Retribusi Daerah-LO	15.549.253.560,00	6.000.988.700,00	9.548.264.860,00	159,11
7.1.04	Lain-lain PAD yang Sah-LO	111.305.000,00	110.921.275,00	383.725,00	0,35
	JUMLAH PENDAPATAN ASLI DAERAH (PAD)-LO	**15.660.558.560,00**	**6.111.909.975,00**	**9.548.648.585,00**	**156,23**
	JUMLAH PENDAPATAN	**15.660.558.560,00**	**6.111.909.975,00**	**9.548.648.585,00**	**156,23**
8	**BEBAN**	**39.750.725.366,61**	**43.252.243.573,00**	**(3.501.518.206,39)**	**(8,10)**
8.1	**BEBAN OPERASI**	**38.219.531.246,00**	**41.769.398.183,00**	**(3.549.866.937,00)**	**(8,50)**
8.1.01	Beban Pegawai	15.225.157.842,00	16.203.977.063,00	(978.819.221,00)	(6,04)
8.1.02	Beban Barang dan Jasa	13.924.388.340,00	14.120.014.720,00	(195.626.380,00)	(1,39)
8.1.05	Beban Hibah	9.001.552.864,00	11.384.999.200,00	(2.383.446.336,00)	(20,93)
8.1.07	Beban Penyisihan Piutang	68.432.200,00	60.407.200,00	8.025.000,00	13,28
	JUMLAH BEBAN OPERASI	**38.219.531.246,00**	**41.769.398.183,00**	**(3.549.866.937,00)**	**(8,50)**
8.1.08	**BEBAN PENYUSUTAN DAN AMORTISASI**	**1.531.194.120,61**	**1.482.845.390,00**	**48.348.730,61**	**3,26**
	JUMLAH BEBAN PENYUSUTAN DAN AMORTISASI	**1.531.194.120,61**	**1.482.845.390,00**	**48.348.730,61**	**3,26**
	JUMLAH BEBAN	**39.750.725.366,61**	**43.252.243.573,00**	**(3.501.518.206,39)**	**(8,10)**
	SURPLUS/DEFISIT DARI OPERASI	**(24.090.166.806,61)**	**(37.140.333.598,00)**	**13.050.166.791,39**	**(35,14)**
SURPLUS/DEFISIT DARI KEGIATAN NON OPERASIONAL					
7.4	**SURPLUS NON OPERASIONAL-LO**	**1.047.200,00**	**595.200,00**	**452.000,00**	**75,94**
7.4.03	Surplus dari Kegiatan Non Operasional Lainnya-LO	1.047.200,00	595.200,00	452.000,00	75,94
	JUMLAH SURPLUS NON OPERASIONAL-LO	**1.047.200,00**	**595.200,00**	**452.000,00**	**75,94**
	JUMLAH SURPLUS/DEFISIT DARI KEGIATAN NON OPERASIONAL	**1.047.200,00**	**595.200,00**	**452.000,00**	**75,94**
	SURPLUS/DEFISIT SEBELUM POS LUAR BIASA	**(24.089.119.606,61)**	**(37.139.738.398,00)**	**13.050.618.791,39**	**(35,14)**
POS LUAR BIASA					
8.5	**BEBAN LUAR BIASA**	**0,00**	**0,00**	**0,00**	**0,00**
	JUMLAH BEBAN LUAR BIASA	**0,00**	**0,00**	**0,00**	**0,00**
	SURPLUS/DEFISIT-LO	**(24.089.119.606,61)**	**(37.139.738.398,00)**	**13.050.618.791,39**	**(35,14)**

PEMERINTAH PROVINSI SULAWESI TENGAH
DINAS TENAGA KERJA DAN TRANSMIGRASI PROVINSI SULAWESI TENGAH
LAPORAN PERUBAHAN EKUITAS
1 JANUARI 2025 SAMPAI 31 DESEMBER 2025

(Dalam Rupiah)

URAIAN	2025	2024
EKUITAS AWAL	50.821.831.620,00	50.328.726.906,00
SURPLUS / (DEFISIT) - LO	(24.089.119.606,61)	(37.139.738.398,00)
RK PPKD	23.122.100.800,00	37.589.082.425,00
DAMPAK KUMULATIF PERUBAHAN KEBIJAKAN/KESALAHAN MENDASAR		
KOREKSI NILAI PERSEDIAAN	0,00	0,00
KOREKSI SELISIH REVALUASI ASET TETAP	0,00	0,00
LAIN-LAIN	0,00	43.760.687,00
EKUITAS AKHIR	49.854.812.813,39	50.821.831.620,00

DINAS PEMBERDAYAAN PEREMPUAN DAN PERLINDUNGAN ANAK PROVINSI SULAWESI TENGAH

PEMERINTAHAN PROVINSI SULAWESI TENGAH
DINAS PEMBERDAYAAN PEREMPUAN DAN PERLINDUNGAN ANAK PROVINSI SULAWESI TENGAH
NERACA
TAHUN ANGGARAN 2025
1 Januari 2025 Sampai 31 Desember 2025

(Dalam Rupiah)

Kode Rekening	Uraian	2025	2024
1	**ASET**	**6.660.773.465,26**	**5.398.882.206,00**
1.1	**ASET LANCAR**	**3.126.931,00**	**21.683.670,00**
1.1.01	Kas dan Setara Kas	(38.075.533.955,00)	(20.125.138.719,00)
1.1.11	Beban Dibayar Dimuka	0,00	17.500.000,00
1.1.12	Persediaan	3.126.931,00	4.176.500,00
1.1.13	Aset Untuk Dikonsolidasikan	38.075.533.955,00	20.125.145.889,00
	JUMLAH ASET LANCAR	**3.126.931,00**	**21.683.670,00**
	JUMLAH INVESTASI NON PERMANEN	**0,00**	**0,00**
	JUMLAH INVESTASI PERMANEN	**0,00**	**0,00**
	JUMLAH INVESTASI JANGKA PANJANG	**0,00**	**0,00**
1.3	**ASET TETAP**	**6.607.844.579,26**	**5.320.294.431,00**
1.3.01	Tanah	984.900.000,00	625.800.000,00
1.3.02	Peralatan dan Mesin	6.536.882.227,00	6.334.638.209,00
1.3.03	Gedung dan Bangunan	3.965.284.050,00	3.102.611.050,00
1.3.04	Jalan, Jaringan, dan Irigasi	194.672.390,00	194.672.390,00
1.3.07	Akumulasi Penyusutan	(5.073.894.087,74)	(4.937.427.218,00)
	JUMLAH ASET TETAP	**6.607.844.579,26**	**5.320.294.431,00**
	JUMLAH DANA CADANGAN	**0,00**	**0,00**
1.5	**ASET LAINNYA**	**49.801.955,00**	**56.904.105,00**
1.5.04	Aset Lain-lain	903.799.358,00	1.078.279.573,00
1.5.06	Akumulasi Penyusutan Aset Lainnya	(853.997.403,00)	(1.021.375.468,00)
	JUMLAH ASET LAINNYA	**49.801.955,00**	**56.904.105,00**
	JUMLAH PROPERTI INVESTASI	**0,00**	**0,00**
	JUMLAH ASET	**6.660.773.465,26**	**5.398.882.206,00**
2	**KEWAJIBAN**	**9.700.160,00**	**10.643.899,00**
2.1	**KEWAJIBAN JANGKA PENDEK**	**9.700.160,00**	**10.643.899,00**
2.1.06	Utang Belanja	9.700.160,00	10.643.899,00
	JUMLAH KEWAJIBAN JANGKA PENDEK	**9.700.160,00**	**10.643.899,00**
	JUMLAH KEWAJIBAN JANGKA PANJANG	**0,00**	**0,00**
	JUMLAH KEWAJIBAN	**9.700.160,00**	**10.643.899,00**
3	**EKUITAS**	**6.651.073.305,26**	**5.388.238.307,00**
3.1	**EKUITAS**	**6.651.073.305,26**	**5.388.238.307,00**
3.1.01	Ekuitas	(11.299.314.760,74)	(14.736.907.582,00)
3.1.03	Ekuitas untuk Dikonsolidasikan	17.950.388.066,00	20.125.145.889,00
	JUMLAH EKUITAS	**6.651.073.305,26**	**5.388.238.307,00**
	JUMLAH KEWAJIBAN DAN EKUITAS	**6.660.773.465,26**	**5.398.882.206,00**

PEMERINTAHAN PROVINSI SULAWESI TENGAH

DINAS PEMBERDAYAAN PEREMPUAN DAN PERLINDUNGAN ANAK PROVINSI SULAWESI TENGAH

LAPORAN OPERASIONAL

TAHUN ANGGARAN 2025

1 Januari 2025 Sampai 31 Desember 2025

Kode Rekening	Uraian	2025	2024	Kenaikan / Penurunan	%
KEGIATAN OPERASIONAL					
7	**PENDAPATAN**	**0,00**	**7.170,00**	**(7.170,00)**	**(100,00)**
7.1	**PENDAPATAN ASLI DAERAH (PAD)-LO**	**0,00**	**7.170,00**	**(7.170,00)**	**(100,00)**
7.1.04	Lain-lain PAD yang Sah-LO	0,00	7.170,00	(7.170,00)	(100,00)
	JUMLAH PENDAPATAN ASLI DAERAH (PAD)-LO	**0,00**	**7.170,00**	**(7.170,00)**	**(100,00)**
	JUMLAH PENDAPATAN	**0,00**	**7.170,00**	**(7.170,00)**	**(100,00)**
8	**BEBAN**	**17.386.453.210,41**	**19.582.860.737,00**	**(2.196.407.526,59)**	**(11,22)**
8.1	**BEBAN OPERASI**	**17.341.648.048,00**	**19.114.100.090,00**	**(1.772.452.042,00)**	**(9,27)**
8.1.01	Beban Pegawai	7.593.622.355,00	7.818.303.612,00	(224.681.257,00)	(2,87)
8.1.02	Beban Barang dan Jasa	9.748.025.693,00	11.295.796.478,00	(1.547.770.785,00)	(13,70)
	JUMLAH BEBAN OPERASI	**17.341.648.048,00**	**19.114.100.090,00**	**(1.772.452.042,00)**	**(9,27)**
8.1.08	**BEBAN PENYUSUTAN DAN AMORTISASI**	**44.805.162,41**	**468.760.647,00**	**(423.955.484,59)**	**(90,44)**
	JUMLAH BEBAN PENYUSUTAN DAN AMORTISASI	**44.805.162,41**	**468.760.647,00**	**(423.955.484,59)**	**(90,44)**
	JUMLAH BEBAN	**17.386.453.210,41**	**19.582.860.737,00**	**(2.196.407.526,59)**	**(11,22)**
	SURPLUS/DEFISIT DARI OPERASI	**(17.386.453.210,41)**	**(19.582.853.567,00)**	**2.196.400.356,59**	**(11,22)**
SURPLUS/DEFISIT DARI KEGIATAN NON OPERASIONAL					
	SURPLUS/DEFISIT SEBELUM POS LUAR BIASA	**(17.386.453.210,41)**	**(19.582.853.567,00)**	**2.196.400.356,59**	**(11,22)**
POS LUAR BIASA					
8.5	**BEBAN LUAR BIASA**	**0,00**	**0,00**	**0,00**	**0,00**
	JUMLAH BEBAN LUAR BIASA	**0,00**	**0,00**	**0,00**	**0,00**
	SURPLUS/DEFISIT-LO	**(17.386.453.210,41)**	**(19.582.853.567,00)**	**2.196.400.356,59**	**(11,22)**

PEMERINTAH PROVINSI SULAWESI TENGAH
DINAS PEMBERDAYAAN PEREMPUAN DAN PERLINDUNGAN ANAK PROVINSI SULAWESI TENGAH
LAPORAN PERUBAHAN EKUITAS
1 JANUARI 2025 SAMPAI 31 DESEMBER 2025

(Dalam Rupiah)

URAIAN	2025	2024
EKUITAS AWAL	5.388.238.307,00	4.849.676.182,00
SURPLUS / (DEFISIT) - LO	(17.386.453.210,41)	(19.582.853.567,00)
RK PPKD	17.950.388.066,00	20.125.145.889,00
DAMPAK KUMULATIF PERUBAHAN KEBIJAKAN/KESALAHAN MENDASAR		
KOREKSI NILAI PERSEDIAAN	0,00	0,00
KOREKSI SELISIH REVALUASI ASET TETAP	0,00	0,00
LAIN-LAIN	698.900.142,67	(3.730.197,00)
EKUITAS AKHIR	6.651.073.305,26	5.388.238.307,00

DINAS PANGAN
PROVINSI SULAWESI TENGAH

PEMERINTAHAN PROVINSI SULAWESI TENGAH
DINAS PANGAN PROVINSI SULAWESI TENGAH
NERACA
TAHUN ANGGARAN 2025
1 Januari 2025 Sampai 31 Desember 2025

(Dalam Rupiah)

Kode Rekening	Uraian	2025	2024
1	**ASET**	**14.941.278.392,43**	**19.901.038.368,60**
1.1	**ASET LANCAR**	**351.518.003,24**	**4.003.504.954,60**
1.1.01	Kas dan Setara Kas	(48.819.203.879,82)	(33.771.389.566,90)
1.1.12	Persediaan	351.518.003,24	4.003.504.954,60
1.1.13	Aset Untuk Dikonsolidasikan	48.819.203.879,82	33.771.389.566,90
	JUMLAH ASET LANCAR	**351.518.003,24**	**4.003.504.954,60**
	JUMLAH INVESTASI NON PERMANEN	**0,00**	**0,00**
	JUMLAH INVESTASI PERMANEN	**0,00**	**0,00**
	JUMLAH INVESTASI JANGKA PANJANG	**0,00**	**0,00**
1.3	**ASET TETAP**	**14.013.346.906,19**	**15.321.119.931,00**
1.3.01	Tanah	5.365.480.000,00	5.365.480.000,00
1.3.02	Peralatan dan Mesin	9.124.964.638,00	9.561.574.233,00
1.3.03	Gedung dan Bangunan	9.534.539.945,00	9.534.539.945,00
1.3.04	Jalan, Jaringan, dan Irigasi	497.363.000,00	497.363.000,00
1.3.05	Aset Tetap Lainnya	150.000.000,00	150.000.000,00
1.3.07	Akumulasi Penyusutan	(10.659.000.676,81)	(9.787.837.247,00)
	JUMLAH ASET TETAP	**14.013.346.906,19**	**15.321.119.931,00**
	JUMLAH DANA CADANGAN	**0,00**	**0,00**
1.5	**ASET LAINNYA**	**576.413.483,00**	**576.413.483,00**
1.5.04	Aset Lain-lain	1.574.244.800,00	1.574.244.800,00
1.5.06	Akumulasi Penyusutan Aset Lainnya	(997.831.317,00)	(997.831.317,00)
	JUMLAH ASET LAINNYA	**576.413.483,00**	**576.413.483,00**
	JUMLAH PROPERTI INVESTASI	**0,00**	**0,00**
	JUMLAH ASET	**14.941.278.392,43**	**19.901.038.368,60**
2	**KEWAJIBAN**	**12.143.211,00**	**0,00**
2.1	**KEWAJIBAN JANGKA PENDEK**	**12.143.211,00**	**0,00**
2.1.06	Utang Belanja	12.143.211,00	0,00
	JUMLAH KEWAJIBAN JANGKA PENDEK	**12.143.211,00**	**0,00**
	JUMLAH KEWAJIBAN JANGKA PANJANG	**0,00**	**0,00**
	JUMLAH KEWAJIBAN	**12.143.211,00**	**0,00**
3	**EKUITAS**	**14.929.135.181,43**	**19.901.038.368,60**
3.1	**EKUITAS**	**14.929.135.181,43**	**19.901.038.368,60**
3.1.01	Ekuitas	(118.679.131,49)	(13.870.351.198,30)
3.1.03	Ekuitas untuk Dikonsolidasikan	15.047.814.312,92	33.771.389.566,90
	JUMLAH EKUITAS	**14.929.135.181,43**	**19.901.038.368,60**
	JUMLAH KEWAJIBAN DAN EKUITAS	**14.941.278.392,43**	**19.901.038.368,60**

PEMERINTAHAN PROVINSI SULAWESI TENGAH
DINAS PANGAN PROVINSI SULAWESI TENGAH
LAPORAN OPERASIONAL
TAHUN ANGGARAN 2025
1 Januari 2025 Sampai 31 Desember 2025

Kode Rekening	Uraian	2025	2024	Kenaikan / Penurunan	%
KEGIATAN OPERASIONAL					
7	**PENDAPATAN**	**10.350.000,00**	**18.155.000,00**	**(7.805.000,00)**	**(42,99)**
7.1	**PENDAPATAN ASLI DAERAH (PAD)-LO**	**10.350.000,00**	**18.155.000,00**	**(7.805.000,00)**	**(42,99)**
7.1.02	Retribusi Daerah-LO	10.350.000,00	18.155.000,00	(7.805.000,00)	(42,99)
	JUMLAH PENDAPATAN ASLI DAERAH (PAD)-LO	**10.350.000,00**	**18.155.000,00**	**(7.805.000,00)**	**(42,99)**
	JUMLAH PENDAPATAN	**10.350.000,00**	**18.155.000,00**	**(7.805.000,00)**	**(42,99)**
8	**BEBAN**	**20.009.012.500,09**	**32.684.636.131,10**	**(12.675.623.631,01)**	**(38,78)**
8.1	**BEBAN OPERASI**	**18.550.094.070,28**	**31.897.390.357,10**	**(13.347.296.286,82)**	**(41,84)**
8.1.01	Beban Pegawai	6.401.431.852,00	6.587.411.372,00	(185.979.520,00)	(2,82)
8.1.02	Beban Barang dan Jasa	12.148.662.218,28	25.309.978.985,10	(13.161.316.766,82)	(52,00)
	JUMLAH BEBAN OPERASI	**18.550.094.070,28**	**31.897.390.357,10**	**(13.347.296.286,82)**	**(41,84)**
8.1.08	**BEBAN PENYUSUTAN DAN AMORTISASI**	**1.458.918.429,81**	**787.245.774,00**	**671.672.655,81**	**85,32**
	JUMLAH BEBAN PENYUSUTAN DAN AMORTISASI	**1.458.918.429,81**	**787.245.774,00**	**671.672.655,81**	**85,32**
	JUMLAH BEBAN	**20.009.012.500,09**	**32.684.636.131,10**	**(12.675.623.631,01)**	**(38,78)**
	SURPLUS/DEFISIT DARI OPERASI	**(19.998.662.500,09)**	**(32.666.481.131,10)**	**12.667.818.631,01**	**(38,78)**
SURPLUS/DEFISIT DARI KEGIATAN NON OPERASIONAL					
	SURPLUS/DEFISIT SEBELUM POS LUAR BIASA	**(19.998.662.500,09)**	**(32.666.481.131,10)**	**12.667.818.631,01**	**(38,78)**
POS LUAR BIASA					
8.5	**BEBAN LUAR BIASA**	**0,00**	**0,00**	**0,00**	**0,00**
	JUMLAH BEBAN LUAR BIASA	**0,00**	**0,00**	**0,00**	**0,00**
	SURPLUS/DEFISIT-LO	**(19.998.662.500,09)**	**(32.666.481.131,10)**	**12.667.818.631,01**	**(38,78)**

PEMERINTAH PROVINSI SULAWESI TENGAH
DINAS PANGAN PROVINSI SULAWESI TENGAH
LAPORAN PERUBAHAN EKUITAS
1 JANUARI 2025 SAMPAI 31 DESEMBER 2025

(Dalam Rupiah)

URAIAN	2025	2024
EKUITAS AWAL	19.901.038.368,60	18.728.481.319,80
SURPLUS / (DEFISIT) - LO	(19.998.662.500,09)	(32.666.481.131,10)
RK PPKD	15.047.814.312,92	33.771.389.566,90
DAMPAK KUMULATIF PERUBAHAN KEBIJAKAN/KESALAHAN MENDASAR		
KOREKSI NILAI PERSEDIAAN	0,00	0,00
KOREKSI SELISIH REVALUASI ASET TETAP	0,00	0,00
LAIN-LAIN	(21.055.000,00)	67.648.613,00
EKUITAS AKHIR	14.929.135.181,43	19.901.038.368,60

DINAS LINGKUNGAN HIDUP
PROVINSI SULAWESI TENGAH

PEMERINTAHAN PROVINSI SULAWESI TENGAH
DINAS LINGKUNGAN HIDUP PROVINSI SULAWESI TENGAH
NERACA
TAHUN ANGGARAN 2025
1 Januari 2025 Sampai 31 Desember 2025

(Dalam Rupiah)

Kode Rekening	Uraian	2025	2024
1	**ASET**	**10.979.529.546,09**	**11.378.661.879,00**
1.1	**ASET LANCAR**	**5.505.250,00**	**20.164.891,00**
1.1.01	Kas dan Setara Kas	(25.408.900.474,00)	(13.377.229.728,00)
1.1.04	Piutang Retribusi Daerah	0,00	140.000,00
1.1.10	Penyisihan Piutang	0,00	(700,00)
1.1.12	Persediaan	5.505.250,00	20.025.591,00
1.1.13	Aset Untuk Dikonsolidasikan	25.408.900.474,00	13.377.229.728,00
	JUMLAH ASET LANCAR	**5.505.250,00**	**20.164.891,00**
	JUMLAH INVESTASI NON PERMANEN	**0,00**	**0,00**
	JUMLAH INVESTASI PERMANEN	**0,00**	**0,00**
	JUMLAH INVESTASI JANGKA PANJANG	**0,00**	**0,00**
1.3	**ASET TETAP**	**9.138.148.506,09**	**9.522.621.198,00**
1.3.01	Tanah	305.040.000,00	305.040.000,00
1.3.02	Peralatan dan Mesin	9.209.703.071,00	8.699.430.660,00
1.3.03	Gedung dan Bangunan	6.945.922.831,00	6.703.325.831,00
1.3.04	Jalan, Jaringan, dan Irigasi	163.774.000,00	146.774.000,00
1.3.05	Aset Tetap Lainnya	226.725.000,00	226.725.000,00
1.3.07	Akumulasi Penyusutan	(7.713.016.395,91)	(6.558.674.293,00)
	JUMLAH ASET TETAP	**9.138.148.506,09**	**9.522.621.198,00**
	JUMLAH DANA CADANGAN	**0,00**	**0,00**
1.5	**ASET LAINNYA**	**1.835.875.790,00**	**1.835.875.790,00**
1.5.04	Aset Lain-lain	5.777.821.849,00	5.777.821.849,00
1.5.06	Akumulasi Penyusutan Aset Lainnya	(3.941.946.059,00)	(3.941.946.059,00)
	JUMLAH ASET LAINNYA	**1.835.875.790,00**	**1.835.875.790,00**
	JUMLAH PROPERTI INVESTASI	**0,00**	**0,00**
	JUMLAH ASET	**10.979.529.546,09**	**11.378.661.879,00**
2	**KEWAJIBAN**	**13.903.118,00**	**0,00**
2.1	**KEWAJIBAN JANGKA PENDEK**	**13.903.118,00**	**0,00**
2.1.06	Utang Belanja	13.903.118,00	0,00
	JUMLAH KEWAJIBAN JANGKA PENDEK	**13.903.118,00**	**0,00**
	JUMLAH KEWAJIBAN JANGKA PANJANG	**0,00**	**0,00**
	JUMLAH KEWAJIBAN	**13.903.118,00**	**0,00**
3	**EKUITAS**	**10.965.626.428,09**	**11.378.661.879,00**
3.1	**EKUITAS**	**10.965.626.428,09**	**11.378.661.879,00**
3.1.01	Ekuitas	(1.066.044.317,91)	(1.998.567.849,00)
3.1.03	Ekuitas untuk Dikonsolidasikan	12.031.670.746,00	13.377.229.728,00
	JUMLAH EKUITAS	**10.965.626.428,09**	**11.378.661.879,00**
	JUMLAH KEWAJIBAN DAN EKUITAS	**10.979.529.546,09**	**11.378.661.879,00**

PEMERINTAHAN PROVINSI SULAWESI TENGAH
DINAS LINGKUNGAN HIDUP PROVINSI SULAWESI TENGAH
LAPORAN OPERASIONAL
TAHUN ANGGARAN 2025
1 Januari 2025 Sampai 31 Desember 2025

Kode Rekening	Uraian	2025	2024	Kenaikan / Penurunan	%
KEGIATAN OPERASIONAL					
7	**PENDAPATAN**	**740.285.961,00**	**262.235.000,00**	**478.050.961,00**	**182,30**
7.1	**PENDAPATAN ASLI DAERAH (PAD)-LO**	**272.013.100,00**	**262.235.000,00**	**9.778.100,00**	**3,73**
7.1.02	Retribusi Daerah-LO	272.013.100,00	262.235.000,00	9.778.100,00	3,73
	JUMLAH PENDAPATAN ASLI DAERAH (PAD)-LO	**272.013.100,00**	**262.235.000,00**	**9.778.100,00**	**3,73**
7.3	**LAIN-LAIN PENDAPATAN DAERAH YANG SAH-LO**	**468.272.861,00**	**0,00**	**468.272.861,00**	**100,00**
7.3.01	Pendapatan Hibah-LO	468.272.861,00	0,00	468.272.861,00	100,00
	JUMLAH LAIN-LAIN PENDAPATAN DAERAH YANG SAH-LO	**468.272.861,00**	**0,00**	**468.272.861,00**	**100,00**
	JUMLAH PENDAPATAN	**740.285.961,00**	**262.235.000,00**	**478.050.961,00**	**182,30**
8	**BEBAN**	**13.179.656.005,49**	**13.585.669.005,00**	**(406.012.999,51)**	**(2,99)**
8.1	**BEBAN OPERASI**	**12.030.650.755,00**	**12.442.525.627,00**	**(411.874.872,00)**	**(3,31)**
8.1.01	Beban Pegawai	7.280.739.887,00	5.906.413.996,00	1.374.325.891,00	23,27
8.1.02	Beban Barang dan Jasa	4.749.910.868,00	6.536.110.931,00	(1.786.200.063,00)	(27,33)
8.1.07	Beban Penyisihan Piutang	0,00	700,00	(700,00)	(100,00)
	JUMLAH BEBAN OPERASI	**12.030.650.755,00**	**12.442.525.627,00**	**(411.874.872,00)**	**(3,31)**
8.1.08	**BEBAN PENYUSUTAN DAN AMORTISASI**	**1.149.005.250,49**	**1.143.143.378,00**	**5.861.872,49**	**0,51**
	JUMLAH BEBAN PENYUSUTAN DAN AMORTISASI	**1.149.005.250,49**	**1.143.143.378,00**	**5.861.872,49**	**0,51**
	JUMLAH BEBAN	**13.179.656.005,49**	**13.585.669.005,00**	**(406.012.999,51)**	**(2,99)**
	SURPLUS/DEFISIT DARI OPERASI	**(12.439.370.044,49)**	**(13.323.434.005,00)**	**884.063.960,51**	**(6,64)**
SURPLUS/DEFISIT DARI KEGIATAN NON OPERASIONAL					
7.4	**SURPLUS NON OPERASIONAL-LO**	**700,00**	**0,00**	**700,00**	**100,00**
7.4.03	Surplus dari Kegiatan Non Operasional Lainnya-LO	700,00	0,00	700,00	100,00
	JUMLAH SURPLUS NON OPERASIONAL-LO	**700,00**	**0,00**	**700,00**	**100,00**
	JUMLAH SURPLUS/DEFISIT DARI KEGIATAN NON OPERASIONAL	**700,00**	**0,00**	**700,00**	**100,00**
	SURPLUS/DEFISIT SEBELUM POS LUAR BIASA	**(12.439.369.344,49)**	**(13.323.434.005,00)**	**884.064.660,51**	**(6,64)**
POS LUAR BIASA					
8.5	**BEBAN LUAR BIASA**	**0,00**	**0,00**	**0,00**	**0,00**
	JUMLAH BEBAN LUAR BIASA	**0,00**	**0,00**	**0,00**	**0,00**
	SURPLUS/DEFISIT-LO	**(12.439.369.344,49)**	**(13.323.434.005,00)**	**884.064.660,51**	**(6,64)**

PEMERINTAH PROVINSI SULAWESI TENGAH
DINAS LINGKUNGAN HIDUP PROVINSI SULAWESI TENGAH
LAPORAN PERUBAHAN EKUITAS
1 JANUARI 2025 SAMPAI 31 DESEMBER 2025

(Dalam Rupiah)

URAIAN	2025	2024
EKUITAS AWAL	11.378.661.879,00	10.661.440.580,00
SURPLUS / (DEFISIT) - LO	(12.439.369.344,49)	(13.323.434.005,00)
RK PPKD	12.031.670.746,00	13.377.229.728,00
DAMPAK KUMULATIF PERUBAHAN KEBIJAKAN/KESALAHAN MENDASAR		
KOREKSI NILAI PERSEDIAAN	0,00	0,00
KOREKSI SELISIH REVALUASI ASET TETAP	0,00	0,00
LAIN-LAIN	(5.336.852,42)	663.425.576,00
EKUITAS AKHIR	10.965.626.428,09	11.378.661.879,00

DINAS KEPENDUDUKAN DAN PENCATATAN SIPIL PROVINSI SULAWESI TENGAH

PEMERINTAHAN PROVINSI SULAWESI TENGAH
DINAS KEPENDUDUKAN DAN PENCATATAN SIPIL PROVINSI SULAWESI TENGAH
NERACA
TAHUN ANGGARAN 2025
1 Januari 2025 Sampai 31 Desember 2025

(Dalam Rupiah)

Kode Rekening	Uraian	2025	2024
1	**ASET**	**3.295.420.511,39**	**5.031.771.913,59**
1.1	**ASET LANCAR**	**298.701.785,00**	**72.242.000,00**
1.1.01	Kas dan Setara Kas	(21.513.433.931,00)	(12.406.202.773,00)
1.1.12	Persediaan	298.701.785,00	72.242.000,00
1.1.13	Aset Untuk Dikonsolidasikan	21.513.433.931,00	12.406.202.773,00
	JUMLAH ASET LANCAR	**298.701.785,00**	**72.242.000,00**
	JUMLAH INVESTASI NON PERMANEN	**0,00**	**0,00**
	JUMLAH INVESTASI PERMANEN	**0,00**	**0,00**
	JUMLAH INVESTASI JANGKA PANJANG	**0,00**	**0,00**
1.3	**ASET TETAP**	**2.858.921.530,12**	**4.765.486.098,59**
1.3.01	Tanah	678.368.000,00	678.368.000,00
1.3.02	Peralatan dan Mesin	6.283.647.690,00	6.226.689.190,00
1.3.03	Gedung dan Bangunan	3.240.035.655,02	4.996.816.158,10
1.3.04	Jalan, Jaringan, dan Irigasi	2.750.000,00	279.589.400,00
1.3.07	Akumulasi Penyusutan	(7.345.879.814,90)	(7.415.976.649,51)
	JUMLAH ASET TETAP	**2.858.921.530,12**	**4.765.486.098,59**
	JUMLAH DANA CADANGAN	**0,00**	**0,00**
1.5	**ASET LAINNYA**	**137.797.196,27**	**194.043.815,00**
1.5.03	Aset Tidak Berwujud	205.830.000,00	205.830.000,00
1.5.04	Aset Lain-lain	752.181.830,00	793.402.830,00
1.5.05	Akumulasi Amortisasi Aset Tidak Berwujud	(152.275.055,73)	(132.302.917,00)
1.5.06	Akumulasi Penyusutan Aset Lainnya	(667.939.578,00)	(672.886.098,00)
	JUMLAH ASET LAINNYA	**137.797.196,27**	**194.043.815,00**
	JUMLAH PROPERTI INVESTASI	**0,00**	**0,00**
	JUMLAH ASET	**3.295.420.511,39**	**5.031.771.913,59**
2	**KEWAJIBAN**	**17.149.056,00**	**3.055.950,00**
2.1	**KEWAJIBAN JANGKA PENDEK**	**17.149.056,00**	**3.055.950,00**
2.1.06	Utang Belanja	17.149.056,00	3.055.950,00
	JUMLAH KEWAJIBAN JANGKA PENDEK	**17.149.056,00**	**3.055.950,00**
	JUMLAH KEWAJIBAN JANGKA PANJANG	**0,00**	**0,00**
	JUMLAH KEWAJIBAN	**17.149.056,00**	**3.055.950,00**
3	**EKUITAS**	**3.278.271.455,39**	**5.028.715.963,59**
3.1	**EKUITAS**	**3.278.271.455,39**	**5.028.715.963,59**
3.1.01	Ekuitas	(5.828.959.702,61)	(7.377.486.809,41)
3.1.03	Ekuitas untuk Dikonsolidasikan	9.107.231.158,00	12.406.202.773,00
	JUMLAH EKUITAS	**3.278.271.455,39**	**5.028.715.963,59**
	JUMLAH KEWAJIBAN DAN EKUITAS	**3.295.420.511,39**	**5.031.771.913,59**

PEMERINTAHAN PROVINSI SULAWESI TENGAH

DINAS KEPENDUDUKAN DAN PENCATATAN SIPIL PROVINSI SULAWESI TENGAH

LAPORAN OPERASIONAL

TAHUN ANGGARAN 2025

1 Januari 2025 Sampai 31 Desember 2025

Kode Rekening	Uraian	2025	2024	Kenaikan / Penurunan	%
KEGIATAN OPERASIONAL					
7	**PENDAPATAN**	**977.472.000,00**	**1.221.840.000,00**	**(244.368.000,00)**	**(20,00)**
7.3	**LAIN-LAIN PENDAPATAN DAERAH YANG SAH-LO**	**977.472.000,00**	**1.221.840.000,00**	**(244.368.000,00)**	**(20,00)**
7.3.01	Pendapatan Hibah-LO	977.472.000,00	1.221.840.000,00	(244.368.000,00)	(20,00)
	JUMLAH LAIN-LAIN PENDAPATAN DAERAH YANG SAH-LO	**977.472.000,00**	**1.221.840.000,00**	**(244.368.000,00)**	**(20,00)**
	JUMLAH PENDAPATAN	**977.472.000,00**	**1.221.840.000,00**	**(244.368.000,00)**	**(20,00)**
8	**BEBAN**	**10.206.404.411,12**	**14.121.079.200,00**	**(3.914.674.788,88)**	**(27,72)**
8.1	**BEBAN OPERASI**	**9.615.547.979,00**	**13.397.519.843,00**	**(3.781.971.864,00)**	**(28,23)**
8.1.01	Beban Pegawai	4.384.513.273,00	4.420.978.847,00	(36.465.574,00)	(0,82)
8.1.02	Beban Barang dan Jasa	5.231.034.706,00	8.976.540.996,00	(3.745.506.290,00)	(41,73)
	JUMLAH BEBAN OPERASI	**9.615.547.979,00**	**13.397.519.843,00**	**(3.781.971.864,00)**	**(28,23)**
8.1.08	**BEBAN PENYUSUTAN DAN AMORTISASI**	**590.856.432,12**	**723.559.357,00**	**(132.702.924,88)**	**(18,34)**
	JUMLAH BEBAN PENYUSUTAN DAN AMORTISASI	**590.856.432,12**	**723.559.357,00**	**(132.702.924,88)**	**(18,34)**
	JUMLAH BEBAN	**10.206.404.411,12**	**14.121.079.200,00**	**(3.914.674.788,88)**	**(27,72)**
	SURPLUS/DEFISIT DARI OPERASI	**(9.228.932.411,12)**	**(12.899.239.200,00)**	**3.670.306.788,88**	**(28,45)**
SURPLUS/DEFISIT DARI KEGIATAN NON OPERASIONAL					
	SURPLUS/DEFISIT SEBELUM POS LUAR BIASA	**(9.228.932.411,12)**	**(12.899.239.200,00)**	**3.670.306.788,88**	**(28,45)**
POS LUAR BIASA					
8.5	**BEBAN LUAR BIASA**	**0,00**	**0,00**	**0,00**	**0,00**
	JUMLAH BEBAN LUAR BIASA	**0,00**	**0,00**	**0,00**	**0,00**
	SURPLUS/DEFISIT-LO	**(9.228.932.411,12)**	**(12.899.239.200,00)**	**3.670.306.788,88**	**(28,45)**

PEMERINTAH PROVINSI SULAWESI TENGAH
DINAS KEPENDUDUKAN DAN PENCATATAN SIPIL PROVINSI SULAWESI TENGAH
LAPORAN PERUBAHAN EKUITAS
1 JANUARI 2025 SAMPAI 31 DESEMBER 2025

(Dalam Rupiah)

URAIAN	2025	2024
EKUITAS AWAL	5.028.715.963,59	6.453.345.113,10
SURPLUS / (DEFISIT) - LO	(9.228.932.411,12)	(12.899.239.200,00)
RK PPKD	9.107.231.158,00	12.406.202.773,00
DAMPAK KUMULATIF PERUBAHAN KEBIJAKAN/KESALAHAN MENDASAR		
KOREKSI NILAI PERSEDIAAN	0,00	0,00
KOREKSI SELISIH REVALUASI ASET TETAP	0,00	0,00
LAIN-LAIN	(1.628.743.255,08)	(931.592.722,51)
EKUITAS AKHIR	3.278.271.455,39	5.028.715.963,59

DINAS PEMBERDAYAAN MASYARAKAT DAN DESA PROVINSI SULAWESI TENGAH

PEMERINTAHAN PROVINSI SULAWESI TENGAH
DINAS PEMBERDAYAAN MASYARAKAT DAN DESA PROVINSI SULAWESI TENGAH
NERACA
TAHUN ANGGARAN 2025
1 Januari 2025 Sampai 31 Desember 2025

(Dalam Rupiah)

Kode Rekening	Uraian	2025	2024
1	**ASET**	**8.898.974.138,80**	**9.132.614.640,00**
1.1	**ASET LANCAR**	**1.690.308,00**	**6.580.260,00**
1.1.01	Kas dan Setara Kas	(58.932.158.981,00)	(27.731.514.991,00)
1.1.12	Persediaan	1.690.308,00	6.580.260,00
1.1.13	Aset Untuk Dikonsolidasikan	58.932.158.981,00	27.731.514.991,00
	JUMLAH ASET LANCAR	**1.690.308,00**	**6.580.260,00**
	JUMLAH INVESTASI NON PERMANEN	**0,00**	**0,00**
	JUMLAH INVESTASI PERMANEN	**0,00**	**0,00**
	JUMLAH INVESTASI JANGKA PANJANG	**0,00**	**0,00**
1.3	**ASET TETAP**	**8.702.550.133,30**	**8.863.979.580,00**
1.3.01	Tanah	3.025.930.000,00	3.025.930.000,00
1.3.02	Peralatan dan Mesin	7.623.106.870,00	7.231.531.985,00
1.3.03	Gedung dan Bangunan	5.654.404.690,00	5.434.739.690,00
1.3.04	Jalan, Jaringan, dan Irigasi	825.268.700,00	376.624.000,00
1.3.05	Aset Tetap Lainnya	169.145.000,00	169.145.000,00
1.3.07	Akumulasi Penyusutan	(8.595.305.126,70)	(7.373.991.095,00)
	JUMLAH ASET TETAP	**8.702.550.133,30**	**8.863.979.580,00**
	JUMLAH DANA CADANGAN	**0,00**	**0,00**
1.5	**ASET LAINNYA**	**194.733.697,50**	**262.054.800,00**
1.5.03	Aset Tidak Berwujud	9.723.600,00	9.723.600,00
1.5.04	Aset Lain-lain	1.401.484.790,00	1.631.328.790,00
1.5.05	Akumulasi Amortisasi Aset Tidak Berwujud	(3.058.882,50)	(2.106.780,00)
1.5.06	Akumulasi Penyusutan Aset Lainnya	(1.213.415.810,00)	(1.376.890.810,00)
	JUMLAH ASET LAINNYA	**194.733.697,50**	**262.054.800,00**
	JUMLAH PROPERTI INVESTASI	**0,00**	**0,00**
	JUMLAH ASET	**8.898.974.138,80**	**9.132.614.640,00**
2	**KEWAJIBAN**	**18.146.086,00**	**17.257.657,00**
2.1	**KEWAJIBAN JANGKA PENDEK**	**18.146.086,00**	**17.257.657,00**
2.1.06	Utang Belanja	18.146.086,00	17.257.657,00
	JUMLAH KEWAJIBAN JANGKA PENDEK	**18.146.086,00**	**17.257.657,00**
	JUMLAH KEWAJIBAN JANGKA PANJANG	**0,00**	**0,00**
	JUMLAH KEWAJIBAN	**18.146.086,00**	**17.257.657,00**
3	**EKUITAS**	**8.880.828.052,80**	**9.115.356.983,00**
3.1	**EKUITAS**	**8.880.828.052,80**	**9.115.356.983,00**
3.1.01	Ekuitas	(22.319.815.937,20)	(18.616.158.008,00)
3.1.03	Ekuitas untuk Dikonsolidasikan	31.200.643.990,00	27.731.514.991,00
	JUMLAH EKUITAS	**8.880.828.052,80**	**9.115.356.983,00**
	JUMLAH KEWAJIBAN DAN EKUITAS	**8.898.974.138,80**	**9.132.614.640,00**

PEMERINTAHAN PROVINSI SULAWESI TENGAH

DINAS PEMBERDAYAAN MASYARAKAT DAN DESA PROVINSI SULAWESI TENGAH

LAPORAN OPERASIONAL

TAHUN ANGGARAN 2025

1 Januari 2025 Sampai 31 Desember 2025

Kode Rekening	Uraian	2025	2024	Kenaikan / Penurunan	%
KEGIATAN OPERASIONAL					
8	**BEBAN**	**31.627.229.303,53**	**28.048.489.010,00**	**3.578.740.293,53**	**12,76**
8.1	**BEBAN OPERASI**	**30.786.727.486,00**	**27.235.387.189,00**	**3.551.340.297,00**	**13,04**
8.1.01	Beban Pegawai	7.194.292.240,00	7.148.090.189,00	46.202.051,00	0,65
8.1.02	Beban Barang dan Jasa	23.592.435.246,00	20.087.297.000,00	3.505.138.246,00	17,45
	JUMLAH BEBAN OPERASI	**30.786.727.486,00**	**27.235.387.189,00**	**3.551.340.297,00**	**13,04**
8.1.08	**BEBAN PENYUSUTAN DAN AMORTISASI**	**840.501.817,53**	**813.101.821,00**	**27.399.996,53**	**3,37**
	JUMLAH BEBAN PENYUSUTAN DAN AMORTISASI	**840.501.817,53**	**813.101.821,00**	**27.399.996,53**	**3,37**
	JUMLAH BEBAN	**31.627.229.303,53**	**28.048.489.010,00**	**3.578.740.293,53**	**12,76**
	SURPLUS/DEFISIT DARI OPERASI	**(31.627.229.303,53)**	**(28.048.489.010,00)**	**(3.578.740.293,53)**	**12,76**
SURPLUS/DEFISIT DARI KEGIATAN NON OPERASIONAL					
8.4	**DEFISIT NON OPERASIONAL-LO**	**66.369.000,00**	**0,00**	**66.369.000,00**	**100,00**
8.4.03	Defisit dari Kegiatan Non Operasional Lainnya-LO	66.369.000,00	0,00	66.369.000,00	100,00
	JUMLAH DEFISIT NON OPERASIONAL-LO	**66.369.000,00**	**0,00**	**66.369.000,00**	**100,00**
	JUMLAH SURPLUS/DEFISIT DARI KEGIATAN NON OPERASIONAL	**(66.369.000,00)**	**0,00**	**(66.369.000,00)**	**0,00**
	SURPLUS/DEFISIT SEBELUM POS LUAR BIASA	**(31.693.598.303,53)**	**(28.048.489.010,00)**	**(3.645.109.293,53)**	**13,00**
POS LUAR BIASA					
8.5	**BEBAN LUAR BIASA**	**0,00**	**0,00**	**0,00**	**0,00**
	JUMLAH BEBAN LUAR BIASA	**0,00**	**0,00**	**0,00**	**0,00**
	SURPLUS/DEFISIT-LO	**(31.693.598.303,53)**	**(28.048.489.010,00)**	**(3.645.109.293,53)**	**13,00**

PEMERINTAH PROVINSI SULAWESI TENGAH
DINAS PEMBERDAYAAN MASYARAKAT DAN DESA PROVINSI SULAWESI TENGAH
LAPORAN PERUBAHAN EKUITAS
1 JANUARI 2025 SAMPAI 31 DESEMBER 2025

(Dalam Rupiah)

URAIAN	2025	2024
EKUITAS AWAL	9.115.356.983,00	9.400.907.945,00
SURPLUS / (DEFISIT) - LO	(31.693.598.303,53)	(28.048.489.010,00)
RK PPKD	31.200.643.990,00	27.731.514.991,00
DAMPAK KUMULATIF PERUBAHAN KEBIJAKAN/KESALAHAN MENDASAR		
KOREKSI NILAI PERSEDIAAN	0,00	0,00
KOREKSI SELISIH REVALUASI ASET TETAP	0,00	0,00
LAIN-LAIN	258.425.383,33	31.423.057,00
EKUITAS AKHIR	8.880.828.052,80	9.115.356.983,00

DINAS PENGENDALIAN PENDUDUK DAN KELUARGA BERENCANA PROVINSI SULAWESI TENGAH

PEMERINTAHAN PROVINSI SULAWESI TENGAH
DINAS PENGENDALIAN PENDUDUK DAN KELUARGA BERENCANA PROVINSI SULAWESI TENGAH
NERACA
TAHUN ANGGARAN 2025
1 Januari 2025 Sampai 31 Desember 2025

(Dalam Rupiah)

Kode Rekening	Uraian	2025	2024
1	**ASET**	**16.732.071.619,89**	**18.354.080.126,00**
1.1	**ASET LANCAR**	**7.151.844,00**	**8.824.900,00**
1.1.01	Kas dan Setara Kas	(24.505.934.939,00)	(16.013.633.444,00)
1.1.12	Persediaan	7.151.844,00	8.824.900,00
1.1.13	Aset Untuk Dikonsolidasikan	24.505.934.939,00	16.013.633.444,00
	JUMLAH ASET LANCAR	**7.151.844,00**	**8.824.900,00**
	JUMLAH INVESTASI NON PERMANEN	**0,00**	**0,00**
	JUMLAH INVESTASI PERMANEN	**0,00**	**0,00**
	JUMLAH INVESTASI JANGKA PANJANG	**0,00**	**0,00**
1.3	**ASET TETAP**	**16.577.020.418,89**	**18.197.355.869,00**
1.3.01	Tanah	7.660.900.000,00	7.660.900.000,00
1.3.02	Peralatan dan Mesin	5.059.353.051,00	5.219.507.837,00
1.3.03	Gedung dan Bangunan	9.050.282.541,00	9.050.282.541,00
1.3.04	Jalan, Jaringan, dan Irigasi	42.723.371,00	42.723.371,00
1.3.05	Aset Tetap Lainnya	161.972.000,00	161.972.000,00
1.3.07	Akumulasi Penyusutan	(5.398.210.544,11)	(3.938.029.880,00)
	JUMLAH ASET TETAP	**16.577.020.418,89**	**18.197.355.869,00**
	JUMLAH DANA CADANGAN	**0,00**	**0,00**
1.5	**ASET LAINNYA**	**147.899.357,00**	**147.899.357,00**
1.5.04	Aset Lain-lain	478.116.382,00	395.141.596,00
1.5.06	Akumulasi Penyusutan Aset Lainnya	(330.217.025,00)	(247.242.239,00)
	JUMLAH ASET LAINNYA	**147.899.357,00**	**147.899.357,00**
	JUMLAH PROPERTI INVESTASI	**0,00**	**0,00**
	JUMLAH ASET	**16.732.071.619,89**	**18.354.080.126,00**
	JUMLAH KEWAJIBAN JANGKA PENDEK	**0,00**	**0,00**
	JUMLAH KEWAJIBAN JANGKA PANJANG	**0,00**	**0,00**
	JUMLAH KEWAJIBAN	**0,00**	**0,00**
3	**EKUITAS**	**16.732.071.619,89**	**18.354.080.126,00**
3.1	**EKUITAS**	**16.732.071.619,89**	**18.354.080.126,00**
3.1.01	Ekuitas	8.239.770.124,89	2.340.446.682,00
3.1.03	Ekuitas untuk Dikonsolidasikan	8.492.301.495,00	16.013.633.444,00
	JUMLAH EKUITAS	**16.732.071.619,89**	**18.354.080.126,00**
	JUMLAH KEWAJIBAN DAN EKUITAS	**16.732.071.619,89**	**18.354.080.126,00**

PEMERINTAHAN PROVINSI SULAWESI TENGAH

DINAS PENGENDALIAN PENDUDUK DAN KELUARGA BERENCANA PROVINSI SULAWESI TENGAH

LAPORAN OPERASIONAL

TAHUN ANGGARAN 2025

1 Januari 2025 Sampai 31 Desember 2025

Kode Rekening	Uraian	2025	2024	Kenaikan / Penurunan	%
KEGIATAN OPERASIONAL					
8	**BEBAN**	**10.024.132.542,11**	**15.990.763.334,00**	**(5.966.630.791,89)**	**(37,31)**
8.1	**BEBAN OPERASI**	**8.493.974.551,00**	**15.132.253.383,00**	**(6.638.278.832,00)**	**(43,87)**
8.1.01	Beban Pegawai	5.127.220.070,00	5.883.492.333,00	(756.272.263,00)	(12,85)
8.1.02	Beban Barang dan Jasa	3.366.754.481,00	9.248.761.050,00	(5.882.006.569,00)	(63,60)
	JUMLAH BEBAN OPERASI	**8.493.974.551,00**	**15.132.253.383,00**	**(6.638.278.832,00)**	**(43,87)**
8.1.08	**BEBAN PENYUSUTAN DAN AMORTISASI**	**1.530.157.991,11**	**858.509.951,00**	**671.648.040,11**	**78,23**
	JUMLAH BEBAN PENYUSUTAN DAN AMORTISASI	**1.530.157.991,11**	**858.509.951,00**	**671.648.040,11**	**78,23**
	JUMLAH BEBAN	**10.024.132.542,11**	**15.990.763.334,00**	**(5.966.630.791,89)**	**(37,31)**
	SURPLUS/DEFISIT DARI OPERASI	**(10.024.132.542,11)**	**(15.990.763.334,00)**	**5.966.630.791,89**	**(37,31)**
SURPLUS/DEFISIT DARI KEGIATAN NON OPERASIONAL					
8.4	**DEFISIT NON OPERASIONAL-LO**	**0,00**	**1.218.750,00**	**(1.218.750,00)**	**(100,00)**
8.4.03	Defisit dari Kegiatan Non Operasional Lainnya-LO	0,00	1.218.750,00	(1.218.750,00)	(100,00)
	JUMLAH DEFISIT NON OPERASIONAL-LO	**0,00**	**1.218.750,00**	**(1.218.750,00)**	**(100,00)**
	JUMLAH SURPLUS/DEFISIT DARI KEGIATAN NON OPERASIONAL	**0,00**	**(1.218.750,00)**	**1.218.750,00**	**(100,00)**
	SURPLUS/DEFISIT SEBELUM POS LUAR BIASA	**(10.024.132.542,11)**	**(15.991.982.084,00)**	**5.967.849.541,89**	**(37,32)**
POS LUAR BIASA					
8.5	**BEBAN LUAR BIASA**	**0,00**	**0,00**	**0,00**	**0,00**
	JUMLAH BEBAN LUAR BIASA	**0,00**	**0,00**	**0,00**	**0,00**
	SURPLUS/DEFISIT-LO	**(10.024.132.542,11)**	**(15.991.982.084,00)**	**5.967.849.541,89**	**(37,32)**

PEMERINTAH PROVINSI SULAWESI TENGAH
DINAS PENGENDALIAN PENDUDUK DAN KELUARGA BERENCANA PROVINSI SULAWESI TENGAH
LAPORAN PERUBAHAN EKUITAS
1 JANUARI 2025 SAMPAI 31 DESEMBER 2025

(Dalam Rupiah)

URAIAN	2025	2024
EKUITAS AWAL	18.354.080.126,00	18.396.429.577,00
SURPLUS / (DEFISIT) - LO	(10.024.132.542,11)	(15.991.982.084,00)
RK PPKD	8.492.301.495,00	16.013.633.444,00
DAMPAK KUMULATIF PERUBAHAN KEBIJAKAN/KESALAHAN MENDASAR		
KOREKSI NILAI PERSEDIAAN	0,00	0,00
KOREKSI SELISIH REVALUASI ASET TETAP	0,00	0,00
LAIN-LAIN	(90.177.459,00)	(64.000.811,00)
EKUITAS AKHIR	16.732.071.619,89	18.354.080.126,00

DINAS PERHUBUNGAN
PROVINSI SULAWESI TENGAH

PEMERINTAHAN PROVINSI SULAWESI TENGAH
DINAS PERHUBUNGAN PROVINSI SULAWESI TENGAH
NERACA
TAHUN ANGGARAN 2025
1 Januari 2025 Sampai 31 Desember 2025

(Dalam Rupiah)

Kode Rekening	Uraian	2025	2024
1	**ASET**	**104.887.115.398,69**	**112.777.133.234,00**
1.1	**ASET LANCAR**	**733.606.050,00**	**48.032.750,00**
1.1.01	Kas dan Setara Kas	(67.335.992.792,00)	(43.917.613.594,00)
1.1.06	Piutang Lain-lain PAD yang Sah	84.670.400,00	84.667.500,00
1.1.10	Penyisihan Piutang	(42.336.650,00)	(42.333.750,00)
1.1.12	Persediaan	691.272.300,00	5.699.000,00
1.1.13	Aset Untuk Dikonsolidasikan	67.335.992.792,00	43.917.613.594,00
	JUMLAH ASET LANCAR	**733.606.050,00**	**48.032.750,00**
	JUMLAH INVESTASI NON PERMANEN	**0,00**	**0,00**
	JUMLAH INVESTASI PERMANEN	**0,00**	**0,00**
	JUMLAH INVESTASI JANGKA PANJANG	**0,00**	**0,00**
1.3	**ASET TETAP**	**100.547.768.933,69**	**109.123.360.069,00**
1.3.01	Tanah	14.999.527.680,00	14.999.527.680,00
1.3.02	Peralatan dan Mesin	19.765.547.985,45	17.545.640.305,45
1.3.03	Gedung dan Bangunan	29.272.652.198,00	29.272.652.198,00
1.3.04	Jalan, Jaringan, dan Irigasi	62.774.977.299,51	64.772.199.186,00
1.3.05	Aset Tetap Lainnya	415.565.000,00	415.565.000,00
1.3.06	Konstruksi Dalam Pengerjaan	1.694.879.700,00	1.694.879.700,00
1.3.07	Akumulasi Penyusutan	(28.375.380.929,27)	(19.577.104.000,45)
	JUMLAH ASET TETAP	**100.547.768.933,69**	**109.123.360.069,00**
	JUMLAH DANA CADANGAN	**0,00**	**0,00**
1.5	**ASET LAINNYA**	**3.605.740.415,00**	**3.605.740.415,00**
1.5.04	Aset Lain-lain	5.924.150.467,50	6.018.134.467,50
1.5.06	Akumulasi Penyusutan Aset Lainnya	(2.318.410.052,50)	(2.412.394.052,50)
	JUMLAH ASET LAINNYA	**3.605.740.415,00**	**3.605.740.415,00**
	JUMLAH PROPERTI INVESTASI	**0,00**	**0,00**
	JUMLAH ASET	**104.887.115.398,69**	**112.777.133.234,00**
2	**KEWAJIBAN**	**16.001.085,00**	**14.258.069,00**
2.1	**KEWAJIBAN JANGKA PENDEK**	**16.001.085,00**	**14.258.069,00**
2.1.06	Utang Belanja	16.001.085,00	14.258.069,00
	JUMLAH KEWAJIBAN JANGKA PENDEK	**16.001.085,00**	**14.258.069,00**
	JUMLAH KEWAJIBAN JANGKA PANJANG	**0,00**	**0,00**
	JUMLAH KEWAJIBAN	**16.001.085,00**	**14.258.069,00**
3	**EKUITAS**	**104.871.114.313,69**	**112.762.875.165,00**
3.1	**EKUITAS**	**104.871.114.313,69**	**112.762.875.165,00**
3.1.01	Ekuitas	81.452.735.115,69	68.845.261.571,00
3.1.03	Ekuitas untuk Dikonsolidasikan	23.418.379.198,00	43.917.613.594,00
	JUMLAH EKUITAS	**104.871.114.313,69**	**112.762.875.165,00**
	JUMLAH KEWAJIBAN DAN EKUITAS	**104.887.115.398,69**	**112.777.133.234,00**

PEMERINTAHAN PROVINSI SULAWESI TENGAH

DINAS PERHUBUNGAN PROVINSI SULAWESI TENGAH

LAPORAN OPERASIONAL

TAHUN ANGGARAN 2025

1 Januari 2025 Sampai 31 Desember 2025

Kode Rekening	Uraian	2025	2024	Kenaikan / Penurunan	%
KEGIATAN OPERASIONAL					
7	**PENDAPATAN**	**763.897.390,00**	**40.895.352.571,00**	**(40.131.455.181,00)**	**(98,13)**
7.1	**PENDAPATAN ASLI DAERAH (PAD)-LO**	**763.897.390,00**	**637.682.571,00**	**126.214.819,00**	**19,79**
7.1.02	Retribusi Daerah-LO	660.225.390,00	520.704.071,00	139.521.319,00	26,79
7.1.04	Lain-lain PAD yang Sah-LO	103.672.000,00	116.978.500,00	(13.306.500,00)	(11,38)
	JUMLAH PENDAPATAN ASLI DAERAH (PAD)-LO	**763.897.390,00**	**637.682.571,00**	**126.214.819,00**	**19,79**
7.3	**LAIN-LAIN PENDAPATAN DAERAH YANG SAH-LO**	**0,00**	**40.257.670.000,00**	**(40.257.670.000,00)**	**(100,00)**
7.3.01	Pendapatan Hibah-LO	0,00	40.257.670.000,00	(40.257.670.000,00)	(100,00)
	JUMLAH LAIN-LAIN PENDAPATAN DAERAH YANG SAH-LO	**0,00**	**40.257.670.000,00**	**(40.257.670.000,00)**	**(100,00)**
	JUMLAH PENDAPATAN	**763.897.390,00**	**40.895.352.571,00**	**(40.131.455.181,00)**	**(98,13)**
8	**BEBAN**	**25.748.189.865,09**	**19.454.706.719,00**	**6.293.483.146,09**	**32,35**
8.1	**BEBAN OPERASI**	**18.278.480.924,00**	**15.869.673.185,00**	**2.408.807.739,00**	**15,18**
8.1.01	Beban Pegawai	9.407.188.637,00	9.980.677.221,00	(573.488.584,00)	(5,75)
8.1.02	Beban Barang dan Jasa	6.733.277.087,00	5.846.662.214,00	886.614.873,00	15,16
8.1.05	Beban Hibah	2.095.680.000,00	0,00	2.095.680.000,00	100,00
8.1.07	Beban Penyisihan Piutang	42.335.200,00	42.333.750,00	1.450,00	0,00
	JUMLAH BEBAN OPERASI	**18.278.480.924,00**	**15.869.673.185,00**	**2.408.807.739,00**	**15,18**
8.1.08	**BEBAN PENYUSUTAN DAN AMORTISASI**	**7.469.708.941,09**	**3.585.033.534,00**	**3.884.675.407,09**	**108,36**
	JUMLAH BEBAN PENYUSUTAN DAN AMORTISASI	**7.469.708.941,09**	**3.585.033.534,00**	**3.884.675.407,09**	**108,36**
	JUMLAH BEBAN	**25.748.189.865,09**	**19.454.706.719,00**	**6.293.483.146,09**	**32,35**
	SURPLUS/DEFISIT DARI OPERASI	**(24.984.292.475,09)**	**21.440.645.852,00**	**(46.424.938.327,09)**	**(216,53)**
SURPLUS/DEFISIT DARI KEGIATAN NON OPERASIONAL					
7.4	**SURPLUS NON OPERASIONAL-LO**	**42.332.300,00**	**39.641.250,00**	**2.691.050,00**	**6,79**
7.4.03	Surplus dari Kegiatan Non Operasional Lainnya-LO	42.332.300,00	39.641.250,00	2.691.050,00	6,79
	JUMLAH SURPLUS NON OPERASIONAL-LO	**42.332.300,00**	**39.641.250,00**	**2.691.050,00**	**6,79**
8.4	**DEFISIT NON OPERASIONAL-LO**	**3.047.232.570,81**	**0,00**	**3.047.232.570,81**	**100,00**
8.4.03	Defisit dari Kegiatan Non Operasional Lainnya-LO	3.047.232.570,81	0,00	3.047.232.570,81	100,00
	JUMLAH DEFISIT NON OPERASIONAL-LO	**3.047.232.570,81**	**0,00**	**3.047.232.570,81**	**100,00**
	JUMLAH SURPLUS/DEFISIT DARI KEGIATAN NON OPERASIONAL	**(3.004.900.270,81)**	**39.641.250,00**	**(3.044.541.520,81)**	**(7.680,24)**
	SURPLUS/DEFISIT SEBELUM POS LUAR BIASA	**(27.989.192.745,90)**	**21.480.287.102,00**	**(49.469.479.847,90)**	**(230,30)**
POS LUAR BIASA					
8.5	**BEBAN LUAR BIASA**	**0,00**	**0,00**	**0,00**	**0,00**
	JUMLAH BEBAN LUAR BIASA	**0,00**	**0,00**	**0,00**	**0,00**
	SURPLUS/DEFISIT-LO	**(27.989.192.745,90)**	**21.480.287.102,00**	**(49.469.479.847,90)**	**(230,30)**

PEMERINTAH PROVINSI SULAWESI TENGAH
DINAS PERHUBUNGAN PROVINSI SULAWESI TENGAH
LAPORAN PERUBAHAN EKUITAS
1 JANUARI 2025 SAMPAI 31 DESEMBER 2025

(Dalam Rupiah)

URAIAN	2025	2024
EKUITAS AWAL	112.762.875.165,00	47.386.975.740,00
SURPLUS / (DEFISIT) - LO	(27.989.192.745,90)	21.480.287.102,00
RK PPKD	23.418.379.198,00	43.917.613.594,00
DAMPAK KUMULATIF PERUBAHAN KEBIJAKAN/KESALAHAN MENDASAR		
KOREKSI NILAI PERSEDIAAN	0,00	0,00
KOREKSI SELISIH REVALUASI ASET TETAP	0,00	0,00
LAIN-LAIN	(3.320.947.303,41)	(22.001.271,00)
EKUITAS AKHIR	104.871.114.313,69	112.762.875.165,00

DINAS KOMUNIKASI, INFORMATIKA, PERSEDIAAN DAN STATISTIK PROVINSI SULAWESI TENGAH

PEMERINTAHAN PROVINSI SULAWESI TENGAH
DINAS KOMUNIKASI, INFORMATIKA, PERSANDIAN DAN STATISTIK PROVINSI SULAWESI TENGAH
NERACA
TAHUN ANGGARAN 2025
1 Januari 2025 Sampai 31 Desember 2025

(Dalam Rupiah)

Kode Rekening	Uraian	2025	2024
1	**ASET**	**13.467.262.548,91**	**12.077.344.471,46**
1.1	**ASET LANCAR**	**8.126.900,00**	**8.861.520,00**
1.1.01	Kas dan Setara Kas	(55.177.341.621,00)	(28.461.326.225,00)
1.1.12	Persediaan	8.126.900,00	8.861.520,00
1.1.13	Aset Untuk Dikonsolidasikan	55.177.341.621,00	28.461.326.225,00
	JUMLAH ASET LANCAR	**8.126.900,00**	**8.861.520,00**
	JUMLAH INVESTASI NON PERMANEN	**0,00**	**0,00**
	JUMLAH INVESTASI PERMANEN	**0,00**	**0,00**
	JUMLAH INVESTASI JANGKA PANJANG	**0,00**	**0,00**
1.3	**ASET TETAP**	**13.284.975.164,63**	**11.860.628.497,46**
1.3.01	Tanah	1.456.040.000,00	1.456.040.000,00
1.3.02	Peralatan dan Mesin	20.755.482.318,00	17.081.315.077,00
1.3.03	Gedung dan Bangunan	3.351.611.869,46	3.295.547.547,46
1.3.04	Jalan, Jaringan, dan Irigasi	2.733.652.200,00	2.664.652.200,00
1.3.05	Aset Tetap Lainnya	5.900.000,00	5.900.000,00
1.3.07	Akumulasi Penyusutan	(15.017.711.222,83)	(12.642.826.327,00)
	JUMLAH ASET TETAP	**13.284.975.164,63**	**11.860.628.497,46**
	JUMLAH DANA CADANGAN	**0,00**	**0,00**
1.5	**ASET LAINNYA**	**174.160.484,28**	**207.854.454,00**
1.5.04	Aset Lain-lain	3.384.532.802,00	3.164.271.902,00
1.5.06	Akumulasi Penyusutan Aset Lainnya	(3.210.372.317,72)	(2.956.417.448,00)
	JUMLAH ASET LAINNYA	**174.160.484,28**	**207.854.454,00**
	JUMLAH PROPERTI INVESTASI	**0,00**	**0,00**
	JUMLAH ASET	**13.467.262.548,91**	**12.077.344.471,46**
2	**KEWAJIBAN**	**21.292.262,00**	**19.123.465,00**
2.1	**KEWAJIBAN JANGKA PENDEK**	**21.292.262,00**	**19.123.465,00**
2.1.06	Utang Belanja	21.292.262,00	19.123.465,00
	JUMLAH KEWAJIBAN JANGKA PENDEK	**21.292.262,00**	**19.123.465,00**
	JUMLAH KEWAJIBAN JANGKA PANJANG	**0,00**	**0,00**
	JUMLAH KEWAJIBAN	**21.292.262,00**	**19.123.465,00**
3	**EKUITAS**	**13.445.970.286,91**	**12.058.221.006,46**
3.1	**EKUITAS**	**13.445.970.286,91**	**12.058.221.006,46**
3.1.01	Ekuitas	(13.270.045.109,09)	(16.403.105.218,54)
3.1.03	Ekuitas untuk Dikonsolidasikan	26.716.015.396,00	28.461.326.225,00
	JUMLAH EKUITAS	**13.445.970.286,91**	**12.058.221.006,46**
	JUMLAH KEWAJIBAN DAN EKUITAS	**13.467.262.548,91**	**12.077.344.471,46**

PEMERINTAHAN PROVINSI SULAWESI TENGAH

DINAS KOMUNIKASI, INFORMATIKA, PERSANDIAN DAN STATISTIK PROVINSI SULAWESI TENGAH

LAPORAN OPERASIONAL

TAHUN ANGGARAN 2025

1 Januari 2025 Sampai 31 Desember 2025

Kode Rekening	Uraian	2025	2024	Kenaikan / Penurunan	%
KEGIATAN OPERASIONAL					
8	**BEBAN**	**25.123.903.681,21**	**25.633.995.813,00**	**(510.092.131,79)**	**(1,99)**
8.1	**BEBAN OPERASI**	**22.635.021.350,00**	**23.808.932.028,00**	**(1.173.910.678,00)**	**(4,93)**
8.1.01	Beban Pegawai	5.121.810.911,00	5.789.347.646,00	(667.536.735,00)	(11,53)
8.1.02	Beban Barang dan Jasa	16.263.210.439,00	15.619.584.382,00	643.626.057,00	4,12
8.1.05	Beban Hibah	1.250.000.000,00	2.400.000.000,00	(1.150.000.000,00)	(47,92)
	JUMLAH BEBAN OPERASI	**22.635.021.350,00**	**23.808.932.028,00**	**(1.173.910.678,00)**	**(4,93)**
8.1.08	**BEBAN PENYUSUTAN DAN AMORTISASI**	**2.488.882.331,21**	**1.825.063.785,00**	**663.818.546,21**	**36,37**
	JUMLAH BEBAN PENYUSUTAN DAN AMORTISASI	**2.488.882.331,21**	**1.825.063.785,00**	**663.818.546,21**	**36,37**
	JUMLAH BEBAN	**25.123.903.681,21**	**25.633.995.813,00**	**(510.092.131,79)**	**(1,99)**
	SURPLUS/DEFISIT DARI OPERASI	**(25.123.903.681,21)**	**(25.633.995.813,00)**	**510.092.131,79**	**(1,99)**
SURPLUS/DEFISIT DARI KEGIATAN NON OPERASIONAL					
8.4	**DEFISIT NON OPERASIONAL-LO**	**0,00**	**104.002.834,00**	**(104.002.834,00)**	**(100,00)**
8.4.03	Defisit dari Kegiatan Non Operasional Lainnya-LO	0,00	104.002.834,00	(104.002.834,00)	(100,00)
	JUMLAH DEFISIT NON OPERASIONAL-LO	**0,00**	**104.002.834,00**	**(104.002.834,00)**	**(100,00)**
	JUMLAH SURPLUS/DEFISIT DARI KEGIATAN NON OPERASIONAL	**0,00**	**(104.002.834,00)**	**104.002.834,00**	**(100,00)**
	SURPLUS/DEFISIT SEBELUM POS LUAR BIASA	**(25.123.903.681,21)**	**(25.737.998.647,00)**	**614.094.965,79**	**(2,39)**
POS LUAR BIASA					
8.5	**BEBAN LUAR BIASA**	**0,00**	**0,00**	**0,00**	**0,00**
	JUMLAH BEBAN LUAR BIASA	**0,00**	**0,00**	**0,00**	**0,00**
	SURPLUS/DEFISIT-LO	**(25.123.903.681,21)**	**(25.737.998.647,00)**	**614.094.965,79**	**(2,39)**

PEMERINTAH PROVINSI SULAWESI TENGAH
DINAS KOMUNIKASI, INFORMATIKA, PERSANDIAN DAN STATISTIK PROVINSI SULAWESI TENGAH
LAPORAN PERUBAHAN EKUITAS
1 JANUARI 2025 SAMPAI 31 DESEMBER 2025

(Dalam Rupiah)

URAIAN	2025	2024
EKUITAS AWAL	12.058.221.006,46	9.533.628.880,46
SURPLUS / (DEFISIT) - LO	(25.123.903.681,21)	(25.737.998.647,00)
RK PPKD	26.716.015.396,00	28.461.326.225,00
DAMPAK KUMULATIF PERUBAHAN KEBIJAKAN/KESALAHAN MENDASAR		
KOREKSI NILAI PERSEDIAAN	0,00	0,00
KOREKSI SELISIH REVALUASI ASET TETAP	0,00	0,00
LAIN-LAIN	(204.362.434,34)	(198.735.452,00)
EKUITAS AKHIR	13.445.970.286,91	12.058.221.006,46

DINAS KOPERASI, USAHA KECIL DAN MENENGAH PROVINSI SULAWESI TENGAH

PEMERINTAHAN PROVINSI SULAWESI TENGAH
DINAS KOPERASI, USAHA KECIL DAN MENENGAH PROVINSI SULAWESI TENGAH
NERACA
TAHUN ANGGARAN 2025
1 Januari 2025 Sampai 31 Desember 2025

(Dalam Rupiah)

Kode Rekening	Uraian	2025	2024
1	**ASET**	**22.163.484.910,84**	**22.640.788.636,24**
1.1	**ASET LANCAR**	**50.757.711,00**	**65.769.480,00**
1.1.01	Kas dan Setara Kas	(38.850.623.065,00)	(17.510.046.818,00)
1.1.12	Persediaan	50.757.711,00	65.769.480,00
1.1.13	Aset Untuk Dikonsolidasikan	38.850.623.065,00	17.510.046.818,00
	JUMLAH ASET LANCAR	**50.757.711,00**	**65.769.480,00**
	JUMLAH INVESTASI NON PERMANEN	**0,00**	**0,00**
	JUMLAH INVESTASI PERMANEN	**0,00**	**0,00**
	JUMLAH INVESTASI JANGKA PANJANG	**0,00**	**0,00**
1.3	**ASET TETAP**	**21.565.885.465,84**	**22.028.177.422,24**
1.3.01	Tanah	8.446.780.000,00	8.446.780.000,00
1.3.02	Peralatan dan Mesin	7.729.356.495,00	7.563.133.995,00
1.3.03	Gedung dan Bangunan	15.317.838.868,24	15.317.838.868,24
1.3.04	Jalan, Jaringan, dan Irigasi	630.922.000,00	630.922.000,00
1.3.06	Konstruksi Dalam Pengerjaan	33.989.000,00	33.989.000,00
1.3.07	Akumulasi Penyusutan	(10.593.000.897,40)	(9.964.486.441,00)
	JUMLAH ASET TETAP	**21.565.885.465,84**	**22.028.177.422,24**
	JUMLAH DANA CADANGAN	**0,00**	**0,00**
1.5	**ASET LAINNYA**	**546.841.734,00**	**546.841.734,00**
1.5.04	Aset Lain-lain	2.133.652.245,29	2.133.652.245,29
1.5.06	Akumulasi Penyusutan Aset Lainnya	(1.586.810.511,29)	(1.586.810.511,29)
	JUMLAH ASET LAINNYA	**546.841.734,00**	**546.841.734,00**
	JUMLAH PROPERTI INVESTASI	**0,00**	**0,00**
	JUMLAH ASET	**22.163.484.910,84**	**22.640.788.636,24**
	JUMLAH KEWAJIBAN JANGKA PENDEK	**0,00**	**0,00**
	JUMLAH KEWAJIBAN JANGKA PANJANG	**0,00**	**0,00**
	JUMLAH KEWAJIBAN	**0,00**	**0,00**
3	**EKUITAS**	**22.163.484.910,84**	**22.640.788.636,24**
3.1	**EKUITAS**	**22.163.484.910,84**	**22.640.788.636,24**
3.1.01	Ekuitas	822.908.663,84	5.130.741.818,24
3.1.03	Ekuitas untuk Dikonsolidasikan	21.340.576.247,00	17.510.046.818,00
	JUMLAH EKUITAS	**22.163.484.910,84**	**22.640.788.636,24**
	JUMLAH KEWAJIBAN DAN EKUITAS	**22.163.484.910,84**	**22.640.788.636,24**

PEMERINTAHAN PROVINSI SULAWESI TENGAH

DINAS KOPERASI, USAHA KECIL DAN MENENGAH PROVINSI SULAWESI TENGAH

LAPORAN OPERASIONAL

TAHUN ANGGARAN 2025

1 Januari 2025 Sampai 31 Desember 2025

Kode Rekening	Uraian	2025	2024	Kenaikan / Penurunan	%
KEGIATAN OPERASIONAL					
7	**PENDAPATAN**	**17.300.000,00**	**1.500.000,00**	**15.800.000,00**	**1.053,33**
7.1	**PENDAPATAN ASLI DAERAH (PAD)-LO**	**17.300.000,00**	**1.500.000,00**	**15.800.000,00**	**1.053,33**
7.1.02	Retribusi Daerah-LO	15.300.000,00	1.500.000,00	13.800.000,00	920,00
7.1.04	Lain-lain PAD yang Sah-LO	2.000.000,00	0,00	2.000.000,00	100,00
	JUMLAH PENDAPATAN ASLI DAERAH (PAD)-LO	**17.300.000,00**	**1.500.000,00**	**15.800.000,00**	**1.053,33**
	JUMLAH PENDAPATAN	**17.300.000,00**	**1.500.000,00**	**15.800.000,00**	**1.053,33**
8	**BEBAN**	**21.835.179.972,40**	**17.690.216.974,00**	**4.144.962.998,40**	**23,43**
8.1	**BEBAN OPERASI**	**21.206.665.516,00**	**17.007.698.479,00**	**4.198.967.037,00**	**24,69**
8.1.01	Beban Pegawai	7.430.567.182,00	7.286.071.620,00	144.495.562,00	1,98
8.1.02	Beban Barang dan Jasa	13.776.098.334,00	9.721.626.859,00	4.054.471.475,00	41,71
	JUMLAH BEBAN OPERASI	**21.206.665.516,00**	**17.007.698.479,00**	**4.198.967.037,00**	**24,69**
8.1.08	**BEBAN PENYUSUTAN DAN AMORTISASI**	**628.514.456,40**	**682.518.495,00**	**(54.004.038,60)**	**(7,91)**
	JUMLAH BEBAN PENYUSUTAN DAN AMORTISASI	**628.514.456,40**	**682.518.495,00**	**(54.004.038,60)**	**(7,91)**
	JUMLAH BEBAN	**21.835.179.972,40**	**17.690.216.974,00**	**4.144.962.998,40**	**23,43**
	SURPLUS/DEFISIT DARI OPERASI	**(21.817.879.972,40)**	**(17.688.716.974,00)**	**(4.129.162.998,40)**	**23,34**
SURPLUS/DEFISIT DARI KEGIATAN NON OPERASIONAL					
	SURPLUS/DEFISIT SEBELUM POS LUAR BIASA	**(21.817.879.972,40)**	**(17.688.716.974,00)**	**(4.129.162.998,40)**	**23,34**
POS LUAR BIASA					
8.5	**BEBAN LUAR BIASA**	**0,00**	**0,00**	**0,00**	**0,00**
	JUMLAH BEBAN LUAR BIASA	**0,00**	**0,00**	**0,00**	**0,00**
	SURPLUS/DEFISIT-LO	**(21.817.879.972,40)**	**(17.688.716.974,00)**	**(4.129.162.998,40)**	**23,34**

PEMERINTAH PROVINSI SULAWESI TENGAH
DINAS KOPERASI, USAHA KECIL DAN MENENGAH PROVINSI SULAWESI TENGAH
LAPORAN PERUBAHAN EKUITAS
1 JANUARI 2025 SAMPAI 31 DESEMBER 2025

(Dalam Rupiah)

URAIAN	2025	2024
EKUITAS AWAL	22.640.788.636,24	22.823.612.094,24
SURPLUS / (DEFISIT) - LO	(21.817.879.972,40)	(17.688.716.974,00)
RK PPKD	21.340.576.247,00	17.510.046.818,00
DAMPAK KUMULATIF PERUBAHAN KEBIJAKAN/KESALAHAN MENDASAR		
KOREKSI NILAI PERSEDIAAN	0,00	0,00
KOREKSI SELISIH REVALUASI ASET TETAP	0,00	0,00
LAIN-LAIN	0,00	(4.153.302,00)
EKUITAS AKHIR	22.163.484.910,84	22.640.788.636,24

DINAS PENANAMAN MODAL DAN PELAYANAN TERPADU SATU PINTU PROVINSI SULAWESI TENGAH

PEMERINTAHAN PROVINSI SULAWESI TENGAH
DINAS PENANAMAN MODAL DAN PELAYANAN TERPADU SATU PINTU PROVINSI SULAWESI TENGAH
NERACA
TAHUN ANGGARAN 2025
1 Januari 2025 Sampai 31 Desember 2025

(Dalam Rupiah)

Kode Rekening	Uraian	2025	2024
1	**ASET**	**23.932.509.642,64**	**25.170.313.282,00**
1.1	**ASET LANCAR**	**20.231.365,00**	**44.024.700,00**
1.1.01	Kas dan Setara Kas	(30.675.762.461,00)	(17.417.307.620,00)
1.1.12	Persediaan	20.231.365,00	44.024.700,00
1.1.13	Aset Untuk Dikonsolidasikan	30.675.762.461,00	17.417.307.620,00
	JUMLAH ASET LANCAR	**20.231.365,00**	**44.024.700,00**
	JUMLAH INVESTASI NON PERMANEN	**0,00**	**0,00**
	JUMLAH INVESTASI PERMANEN	**0,00**	**0,00**
	JUMLAH INVESTASI JANGKA PANJANG	**0,00**	**0,00**
1.3	**ASET TETAP**	**23.739.826.508,64**	**24.953.836.813,00**
1.3.01	Tanah	1.575.408.500,00	1.575.408.500,00
1.3.02	Peralatan dan Mesin	10.208.558.963,00	10.182.469.463,00
1.3.03	Gedung dan Bangunan	23.590.070.616,00	23.590.070.616,00
1.3.04	Jalan, Jaringan, dan Irigasi	381.777.650,00	381.777.650,00
1.3.05	Aset Tetap Lainnya	73.298.850,00	73.298.850,00
1.3.07	Akumulasi Penyusutan	(12.089.288.070,36)	(10.849.188.266,00)
	JUMLAH ASET TETAP	**23.739.826.508,64**	**24.953.836.813,00**
	JUMLAH DANA CADANGAN	**0,00**	**0,00**
1.5	**ASET LAINNYA**	**172.451.769,00**	**172.451.769,00**
1.5.04	Aset Lain-lain	943.881.900,00	943.881.900,00
1.5.06	Akumulasi Penyusutan Aset Lainnya	(771.430.131,00)	(771.430.131,00)
	JUMLAH ASET LAINNYA	**172.451.769,00**	**172.451.769,00**
	JUMLAH PROPERTI INVESTASI	**0,00**	**0,00**
	JUMLAH ASET	**23.932.509.642,64**	**25.170.313.282,00**
	JUMLAH KEWAJIBAN JANGKA PENDEK	**0,00**	**0,00**
	JUMLAH KEWAJIBAN JANGKA PANJANG	**0,00**	**0,00**
	JUMLAH KEWAJIBAN	**0,00**	**0,00**
3	**EKUITAS**	**23.932.509.642,64**	**25.170.313.282,00**
3.1	**EKUITAS**	**23.932.509.642,64**	**25.170.313.282,00**
3.1.01	Ekuitas	10.674.054.801,64	7.753.005.662,00
3.1.03	Ekuitas untuk Dikonsolidasikan	13.258.454.841,00	17.417.307.620,00
	JUMLAH EKUITAS	**23.932.509.642,64**	**25.170.313.282,00**
	JUMLAH KEWAJIBAN DAN EKUITAS	**23.932.509.642,64**	**25.170.313.282,00**

PEMERINTAHAN PROVINSI SULAWESI TENGAH

DINAS PENANAMAN MODAL DAN PELAYANAN TERPADU SATU PINTU PROVINSI SULAWESI TENGAH

LAPORAN OPERASIONAL

TAHUN ANGGARAN 2025

1 Januari 2025 Sampai 31 Desember 2025

Kode Rekening	Uraian	2025	2024	Kenaikan / Penurunan	%
KEGIATAN OPERASIONAL					
7	**PENDAPATAN**	**53.375.540,00**	**63.095.540,00**	**(9.720.000,00)**	**(15,41)**
7.1	**PENDAPATAN ASLI DAERAH (PAD)-LO**	**53.375.540,00**	**63.095.540,00**	**(9.720.000,00)**	**(15,41)**
7.1.04	Lain-lain PAD yang Sah-LO	53.375.540,00	63.095.540,00	(9.720.000,00)	(15,41)
	JUMLAH PENDAPATAN ASLI DAERAH (PAD)-LO	**53.375.540,00**	**63.095.540,00**	**(9.720.000,00)**	**(15,41)**
	JUMLAH PENDAPATAN	**53.375.540,00**	**63.095.540,00**	**(9.720.000,00)**	**(15,41)**
8	**BEBAN**	**14.527.903.708,36**	**18.724.852.662,00**	**(4.196.948.953,64)**	**(22,41)**
8.1	**BEBAN OPERASI**	**13.280.956.216,00**	**17.310.974.243,00**	**(4.030.018.027,00)**	**(23,28)**
8.1.01	Beban Pegawai	8.655.001.145,00	8.788.554.620,00	(133.553.475,00)	(1,52)
8.1.02	Beban Barang dan Jasa	4.625.955.071,00	8.522.419.623,00	(3.896.464.552,00)	(45,72)
	JUMLAH BEBAN OPERASI	**13.280.956.216,00**	**17.310.974.243,00**	**(4.030.018.027,00)**	**(23,28)**
8.1.08	**BEBAN PENYUSUTAN DAN AMORTISASI**	**1.246.947.492,36**	**1.413.878.419,00**	**(166.930.926,64)**	**(11,81)**
	JUMLAH BEBAN PENYUSUTAN DAN AMORTISASI	**1.246.947.492,36**	**1.413.878.419,00**	**(166.930.926,64)**	**(11,81)**
	JUMLAH BEBAN	**14.527.903.708,36**	**18.724.852.662,00**	**(4.196.948.953,64)**	**(22,41)**
	SURPLUS/DEFISIT DARI OPERASI	**(14.474.528.168,36)**	**(18.661.757.122,00)**	**4.187.228.953,64**	**(22,44)**
SURPLUS/DEFISIT DARI KEGIATAN NON OPERASIONAL					
	SURPLUS/DEFISIT SEBELUM POS LUAR BIASA	**(14.474.528.168,36)**	**(18.661.757.122,00)**	**4.187.228.953,64**	**(22,44)**
POS LUAR BIASA					
8.5	**BEBAN LUAR BIASA**	**0,00**	**0,00**	**0,00**	**0,00**
	JUMLAH BEBAN LUAR BIASA	**0,00**	**0,00**	**0,00**	**0,00**
	SURPLUS/DEFISIT-LO	**(14.474.528.168,36)**	**(18.661.757.122,00)**	**4.187.228.953,64**	**(22,44)**

PEMERINTAH PROVINSI SULAWESI TENGAH
DINAS PENANAMAN MODAL DAN PELAYANAN TERPADU SATU PINTU PROVINSI SULAWESI TENGAH
LAPORAN PERUBAHAN EKUITAS
1 JANUARI 2025 SAMPAI 31 DESEMBER 2025

(Dalam Rupiah)

URAIAN	2025	2024
EKUITAS AWAL	25.170.313.282,00	26.432.284.752,00
SURPLUS / (DEFISIT) - LO	(14.474.528.168,36)	(18.661.757.122,00)
RK PPKD	13.258.454.841,00	17.417.307.620,00
DAMPAK KUMULATIF PERUBAHAN KEBIJAKAN/KESALAHAN MENDASAR		
KOREKSI NILAI PERSEDIAAN	0,00	0,00
KOREKSI SELISIH REVALUASI ASET TETAP	0,00	0,00
LAIN-LAIN	(21.730.312,00)	(17.521.968,00)
EKUITAS AKHIR	23.932.509.642,64	25.170.313.282,00

DINAS PEMUDA DAN OLAHRAGA
PROVINSI SULAWESI TENGAH

PEMERINTAHAN PROVINSI SULAWESI TENGAH
DINAS PEMUDA DAN OLAH RAGA PROVINSI SULAWESI TENGAH
NERACA
TAHUN ANGGARAN 2025
1 Januari 2025 Sampai 31 Desember 2025

(Dalam Rupiah)

Kode Rekening	Uraian	2025	2024
1	**ASET**	**134.430.801.701,90**	**300.968.283.147,44**
1.1	**ASET LANCAR**	**132.368.500,00**	**5.474.000,00**
1.1.01	Kas dan Setara Kas	(112.692.571.592,00)	(77.846.782.060,00)
1.1.06	Piutang Lain-lain PAD yang Sah	425.020.000,00	237.510.000,00
1.1.10	Penyisihan Piutang	(331.265.000,00)	(237.510.000,00)
1.1.12	Persediaan	38.613.500,00	5.474.000,00
1.1.13	Aset Untuk Dikonsolidasikan	112.692.571.592,00	77.846.782.060,00
	JUMLAH ASET LANCAR	**132.368.500,00**	**5.474.000,00**
	JUMLAH INVESTASI NON PERMANEN	**0,00**	**0,00**
	JUMLAH INVESTASI PERMANEN	**0,00**	**0,00**
	JUMLAH INVESTASI JANGKA PANJANG	**0,00**	**0,00**
1.3	**ASET TETAP**	**66.598.488.865,15**	**235.299.065.079,81**
1.3.01	Tanah	38.086.346.136,98	206.035.562.000,00
1.3.02	Peralatan dan Mesin	7.037.290.511,00	6.755.623.511,00
1.3.03	Gedung dan Bangunan	25.239.982.315,75	25.406.750.315,81
1.3.04	Jalan, Jaringan, dan Irigasi	862.357.500,00	542.462.500,00
1.3.05	Aset Tetap Lainnya	332.662.750,00	332.662.750,00
1.3.06	Konstruksi Dalam Pengerjaan	9.679.392.194,00	9.679.392.194,00
1.3.07	Akumulasi Penyusutan	(14.639.542.542,58)	(13.453.388.191,00)
	JUMLAH ASET TETAP	**66.598.488.865,15**	**235.299.065.079,81**
	JUMLAH DANA CADANGAN	**0,00**	**0,00**
1.5	**ASET LAINNYA**	**5.892.222.434,83**	**5.892.222.434,83**
1.5.02	Kemitraan dengan Pihak Ketiga	3.585.568.880,83	3.585.568.880,83
1.5.04	Aset Lain-lain	5.042.587.909,00	5.114.307.909,00
1.5.06	Akumulasi Penyusutan Aset Lainnya	(2.735.934.355,00)	(2.807.654.355,00)
	JUMLAH ASET LAINNYA	**5.892.222.434,83**	**5.892.222.434,83**
1.6	**PROPERTI INVESTASI**	**61.807.721.901,92**	**59.771.521.632,80**
1.6.01	Properti Investasi Tanah	8.532.000.000,00	8.532.000.000,00
1.6.02	Properti Investasi Gedung dan Bangunan	56.873.692.656,86	56.706.924.656,80
1.6.04	Akumulasi Penyusutan Properti Investasi	(3.597.970.754,94)	(5.467.403.024,00)
	JUMLAH PROPERTI INVESTASI	**61.807.721.901,92**	**59.771.521.632,80**
	JUMLAH ASET	**134.430.801.701,90**	**300.968.283.147,44**
2	**KEWAJIBAN**	**74.922.748,00**	**47.421.890,00**
2.1	**KEWAJIBAN JANGKA PENDEK**	**74.922.748,00**	**47.421.890,00**
2.1.05	Pendapatan Diterima Dimuka	14.625.000,00	0,00
2.1.06	Utang Belanja	60.297.748,00	47.421.890,00
	JUMLAH KEWAJIBAN JANGKA PENDEK	**74.922.748,00**	**47.421.890,00**
	JUMLAH KEWAJIBAN JANGKA PANJANG	**0,00**	**0,00**
	JUMLAH KEWAJIBAN	**74.922.748,00**	**47.421.890,00**
3	**EKUITAS**	**134.355.878.953,90**	**300.920.861.257,44**
3.1	**EKUITAS**	**134.355.878.953,90**	**300.920.861.257,44**
3.1.01	Ekuitas	99.510.089.421,90	223.074.079.197,44
3.1.03	Ekuitas untuk Dikonsolidasikan	34.845.789.532,00	77.846.782.060,00
	JUMLAH EKUITAS	**134.355.878.953,90**	**300.920.861.257,44**
	JUMLAH KEWAJIBAN DAN EKUITAS	**134.430.801.701,90**	**300.968.283.147,44**

PEMERINTAHAN PROVINSI SULAWESI TENGAH

DINAS PEMUDA DAN OLAH RAGA PROVINSI SULAWESI TENGAH

LAPORAN OPERASIONAL

TAHUN ANGGARAN 2025

1 Januari 2025 Sampai 31 Desember 2025

Kode Rekening	Uraian	2025	2024	Kenaikan / Penurunan	%
KEGIATAN OPERASIONAL					
7	**PENDAPATAN**	**592.708.000,00**	**624.909.000,00**	**(32.201.000,00)**	**(5,15)**
7.1	**PENDAPATAN ASLI DAERAH (PAD)-LO**	**592.708.000,00**	**624.909.000,00**	**(32.201.000,00)**	**(5,15)**
7.1.02	Retribusi Daerah-LO	323.423.000,00	285.999.000,00	37.424.000,00	13,09
7.1.04	Lain-lain PAD yang Sah-LO	269.285.000,00	338.910.000,00	(69.625.000,00)	(20,54)
	JUMLAH PENDAPATAN ASLI DAERAH (PAD)-LO	**592.708.000,00**	**624.909.000,00**	**(32.201.000,00)**	**(5,15)**
	JUMLAH PENDAPATAN	**592.708.000,00**	**624.909.000,00**	**(32.201.000,00)**	**(5,15)**
8	**BEBAN**	**37.248.092.571,94**	**80.426.869.286,00**	**(43.178.776.714,06)**	**(53,69)**
8.1	**BEBAN OPERASI**	**35.043.196.890,00**	**78.117.781.568,00**	**(43.074.584.678,00)**	**(55,14)**
8.1.01	Beban Pegawai	7.334.762.036,00	8.001.243.905,00	(666.481.869,00)	(8,33)
8.1.02	Beban Barang dan Jasa	9.246.723.213,00	12.963.270.074,00	(3.716.546.861,00)	(28,67)
8.1.05	Beban Hibah	18.367.956.641,00	56.915.757.589,00	(38.547.800.948,00)	(67,73)
8.1.07	Beban Penyisihan Piutang	93.755.000,00	237.510.000,00	(143.755.000,00)	(60,53)
	JUMLAH BEBAN OPERASI	**35.043.196.890,00**	**78.117.781.568,00**	**(43.074.584.678,00)**	**(55,14)**
8.1.08	**BEBAN PENYUSUTAN DAN AMORTISASI**	**2.204.895.681,94**	**2.309.087.718,00**	**(104.192.036,06)**	**(4,51)**
	JUMLAH BEBAN PENYUSUTAN DAN AMORTISASI	**2.204.895.681,94**	**2.309.087.718,00**	**(104.192.036,06)**	**(4,51)**
	JUMLAH BEBAN	**37.248.092.571,94**	**80.426.869.286,00**	**(43.178.776.714,06)**	**(53,69)**
	SURPLUS/DEFISIT DARI OPERASI	**(36.655.384.571,94)**	**(79.801.960.286,00)**	**43.146.575.714,06**	**(54,07)**
SURPLUS/DEFISIT DARI KEGIATAN NON OPERASIONAL					
7.4	**SURPLUS NON OPERASIONAL-LO**	**0,00**	**20.000.000,00**	**(20.000.000,00)**	**(100,00)**
7.4.03	Surplus dari Kegiatan Non Operasional Lainnya-LO	0,00	20.000.000,00	(20.000.000,00)	(100,00)
	JUMLAH SURPLUS NON OPERASIONAL-LO	**0,00**	**20.000.000,00**	**(20.000.000,00)**	**(100,00)**
	JUMLAH SURPLUS/DEFISIT DARI KEGIATAN NON OPERASIONAL	**0,00**	**20.000.000,00**	**(20.000.000,00)**	**(100,00)**
	SURPLUS/DEFISIT SEBELUM POS LUAR BIASA	**(36.655.384.571,94)**	**(79.781.960.286,00)**	**43.126.575.714,06**	**(54,06)**
POS LUAR BIASA					
8.5	**BEBAN LUAR BIASA**	**0,00**	**0,00**	**0,00**	**0,00**
	JUMLAH BEBAN LUAR BIASA	**0,00**	**0,00**	**0,00**	**0,00**
	SURPLUS/DEFISIT-LO	**(36.655.384.571,94)**	**(79.781.960.286,00)**	**43.126.575.714,06**	**(54,06)**

PEMERINTAH PROVINSI SULAWESI TENGAH
DINAS PEMUDA DAN OLAH RAGA PROVINSI SULAWESI TENGAH
LAPORAN PERUBAHAN EKUITAS
1 JANUARI 2025 SAMPAI 31 DESEMBER 2025

(Dalam Rupiah)

URAIAN	2025	2024
EKUITAS AWAL	300.920.861.257,44	303.010.934.403,44
SURPLUS / (DEFISIT) - LO	(36.655.384.571,94)	(79.781.960.286,00)
RK PPKD	34.845.789.532,00	77.846.782.060,00
DAMPAK KUMULATIF PERUBAHAN KEBIJAKAN/KESALAHAN MENDASAR		
KOREKSI NILAI PERSEDIAAN	0,00	0,00
KOREKSI SELISIH REVALUASI ASET TETAP	0,00	0,00
LAIN-LAIN	(164.755.387.263,60)	(154.894.920,00)
EKUITAS AKHIR	134.355.878.953,90	300.920.861.257,44

DINAS PEMUDA DAN OLAHRAGA
PROVINSI SULAWESI TENGAH

PEMERINTAHAN PROVINSI SULAWESI TENGAH
DINAS KEBUDAYAAN DAERAH PROVINSI SULAWESI TENGAH
NERACA
TAHUN ANGGARAN 2025
1 Januari 2025 Sampai 31 Desember 2025

(Dalam Rupiah)

Kode Rekening	Uraian	2025	2024
1	**ASET**	**15.753.109.056,43**	**16.552.960.541,02**
1.1.01	Kas dan Setara Kas	(37.211.794.685,00)	(21.560.329.405,00)
1.1.13	Aset Untuk Dikonsolidasikan	37.211.794.685,00	21.560.329.405,00
	JUMLAH ASET LANCAR	**0,00**	**0,00**
	JUMLAH INVESTASI NON PERMANEN	**0,00**	**0,00**
	JUMLAH INVESTASI PERMANEN	**0,00**	**0,00**
	JUMLAH INVESTASI JANGKA PANJANG	**0,00**	**0,00**
1.3	**ASET TETAP**	**15.691.891.374,43**	**16.491.742.859,02**
1.3.01	Tanah	11.294.211.162,69	11.352.347.368,42
1.3.02	Peralatan dan Mesin	3.210.755.159,00	3.169.725.159,00
1.3.03	Gedung dan Bangunan	9.717.379.247,05	9.609.746.247,05
1.3.04	Jalan, Jaringan, dan Irigasi	947.337.276,55	929.824.776,55
1.3.05	Aset Tetap Lainnya	315.825.000,00	315.825.000,00
1.3.06	Konstruksi Dalam Pengerjaan	481.931.000,00	481.931.000,00
1.3.07	Akumulasi Penyusutan	(10.275.547.470,86)	(9.367.656.692,00)
	JUMLAH ASET TETAP	**15.691.891.374,43**	**16.491.742.859,02**
	JUMLAH DANA CADANGAN	**0,00**	**0,00**
1.5	**ASET LAINNYA**	**61.217.682,00**	**61.217.682,00**
1.5.04	Aset Lain-lain	2.074.756.126,00	2.074.756.126,00
1.5.06	Akumulasi Penyusutan Aset Lainnya	(2.013.538.444,00)	(2.013.538.444,00)
	JUMLAH ASET LAINNYA	**61.217.682,00**	**61.217.682,00**
	JUMLAH PROPERTI INVESTASI	**0,00**	**0,00**
	JUMLAH ASET	**15.753.109.056,43**	**16.552.960.541,02**
2	**KEWAJIBAN**	**380.697.209,00**	**369.007.239,00**
2.1	**KEWAJIBAN JANGKA PENDEK**	**380.697.209,00**	**369.007.239,00**
2.1.06	Utang Belanja	380.697.209,00	369.007.239,00
	JUMLAH KEWAJIBAN JANGKA PENDEK	**380.697.209,00**	**369.007.239,00**
	JUMLAH KEWAJIBAN JANGKA PANJANG	**0,00**	**0,00**
	JUMLAH KEWAJIBAN	**380.697.209,00**	**369.007.239,00**
3	**EKUITAS**	**15.372.411.847,43**	**16.183.953.302,02**
3.1	**EKUITAS**	**15.372.411.847,43**	**16.183.953.302,02**
3.1.01	Ekuitas	(279.053.432,57)	(5.376.376.102,98)
3.1.03	Ekuitas untuk Dikonsolidasikan	15.651.465.280,00	21.560.329.405,00
	JUMLAH EKUITAS	**15.372.411.847,43**	**16.183.953.302,02**
	JUMLAH KEWAJIBAN DAN EKUITAS	**15.753.109.056,43**	**16.552.960.541,02**

PEMERINTAHAN PROVINSI SULAWESI TENGAH

DINAS KEBUDAYAAN DAERAH PROVINSI SULAWESI TENGAH

LAPORAN OPERASIONAL

TAHUN ANGGARAN 2025

1 Januari 2025 Sampai 31 Desember 2025

Kode Rekening	Uraian	2025	2024	Kenaikan / Penurunan	%
KEGIATAN OPERASIONAL					
7	**PENDAPATAN**	**30.170.993,00**	**15.040.000,00**	**15.130.993,00**	**100,61**
7.1	**PENDAPATAN ASLI DAERAH (PAD)-LO**	**30.170.993,00**	**15.040.000,00**	**15.130.993,00**	**100,61**
7.1.02	Retribusi Daerah-LO	18.865.000,00	15.040.000,00	3.825.000,00	25,43
7.1.04	Lain-lain PAD yang Sah-LO	11.305.993,00	0,00	11.305.993,00	100,00
	JUMLAH PENDAPATAN ASLI DAERAH (PAD)-LO	**30.170.993,00**	**15.040.000,00**	**15.130.993,00**	**100,61**
	JUMLAH PENDAPATAN	**30.170.993,00**	**15.040.000,00**	**15.130.993,00**	**100,61**
8	**BEBAN**	**16.083.617.887,31**	**21.383.239.360,00**	**(5.299.621.472,69)**	**(24,78)**
8.1	**BEBAN OPERASI**	**15.527.150.743,00**	**20.852.790.914,00**	**(5.325.640.171,00)**	**(25,54)**
8.1.01	Beban Pegawai	8.016.732.112,00	8.346.373.964,00	(329.641.852,00)	(3,95)
8.1.02	Beban Barang dan Jasa	5.991.518.631,00	11.776.416.950,00	(5.784.898.319,00)	(49,12)
8.1.05	Beban Hibah	1.518.900.000,00	730.000.000,00	788.900.000,00	108,07
	JUMLAH BEBAN OPERASI	**15.527.150.743,00**	**20.852.790.914,00**	**(5.325.640.171,00)**	**(25,54)**
8.1.08	**BEBAN PENYUSUTAN DAN AMORTISASI**	**556.467.144,31**	**530.448.446,00**	**26.018.698,31**	**4,91**
	JUMLAH BEBAN PENYUSUTAN DAN AMORTISASI	**556.467.144,31**	**530.448.446,00**	**26.018.698,31**	**4,91**
	JUMLAH BEBAN	**16.083.617.887,31**	**21.383.239.360,00**	**(5.299.621.472,69)**	**(24,78)**
	SURPLUS/DEFISIT DARI OPERASI	**(16.053.446.894,31)**	**(21.368.199.360,00)**	**5.314.752.465,69**	**(24,87)**
SURPLUS/DEFISIT DARI KEGIATAN NON OPERASIONAL					
8.4	**DEFISIT NON OPERASIONAL-LO**	**58.136.205,73**	**0,00**	**58.136.205,73**	**100,00**
8.4.03	Defisit dari Kegiatan Non Operasional Lainnya-LO	58.136.205,73	0,00	58.136.205,73	100,00
	JUMLAH DEFISIT NON OPERASIONAL-LO	**58.136.205,73**	**0,00**	**58.136.205,73**	**100,00**
	JUMLAH SURPLUS/DEFISIT DARI KEGIATAN NON OPERASIONAL	**(58.136.205,73)**	**0,00**	**(58.136.205,73)**	**0,00**
	SURPLUS/DEFISIT SEBELUM POS LUAR BIASA	**(16.111.583.100,04)**	**(21.368.199.360,00)**	**5.256.616.259,96**	**(24,60)**
POS LUAR BIASA					
8.5	**BEBAN LUAR BIASA**	**0,00**	**0,00**	**0,00**	**0,00**
	JUMLAH BEBAN LUAR BIASA	**0,00**	**0,00**	**0,00**	**0,00**
	SURPLUS/DEFISIT-LO	**(16.111.583.100,04)**	**(21.368.199.360,00)**	**5.256.616.259,96**	**(24,60)**

PEMERINTAH PROVINSI SULAWESI TENGAH
DINAS KEBUDAYAAN DAERAH PROVINSI SULAWESI TENGAH
LAPORAN PERUBAHAN EKUITAS
1 JANUARI 2025 SAMPAI 31 DESEMBER 2025

(Dalam Rupiah)

URAIAN	2025	2024
EKUITAS AWAL	16.183.953.302,02	17.363.685.645,60
SURPLUS / (DEFISIT) - LO	(16.111.583.100,04)	(21.368.199.360,00)
RK PPKD	15.651.465.280,00	21.560.329.405,00
DAMPAK KUMULATIF PERUBAHAN KEBIJAKAN/KESALAHAN MENDASAR		
KOREKSI NILAI PERSEDIAAN	0,00	0,00
KOREKSI SELISIH REVALUASI ASET TETAP	0,00	0,00
LAIN-LAIN	(351.423.634,55)	(1.371.862.388,58)
EKUITAS AKHIR	15.372.411.847,43	16.183.953.302,02

DINAS PEMUDA DAN OLAHRAGA
PROVINSI SULAWESI TENGAH

PEMERINTAHAN PROVINSI SULAWESI TENGAH
DINAS PERPUSTAKAAN DAN KEARSIPAN PROVINSI SULAWESI TENGAH
NERACA
TAHUN ANGGARAN 2025
1 Januari 2025 Sampai 31 Desember 2025

(Dalam Rupiah)

Kode Rekening	Uraian	2025	2024
1	**ASET**	**32.808.718.687,46**	**33.613.058.646,46**
1.1	**ASET LANCAR**	**2.652.627,00**	**2.625.246,00**
1.1.01	Kas dan Setara Kas	(39.042.189.097,87)	(23.456.160.451,87)
1.1.12	Persediaan	2.652.627,00	2.625.246,00
1.1.13	Aset Untuk Dikonsolidasikan	39.042.189.097,87	23.456.160.451,87
	JUMLAH ASET LANCAR	**2.652.627,00**	**2.625.246,00**
	JUMLAH INVESTASI NON PERMANEN	**0,00**	**0,00**
	JUMLAH INVESTASI PERMANEN	**0,00**	**0,00**
	JUMLAH INVESTASI JANGKA PANJANG	**0,00**	**0,00**
1.3	**ASET TETAP**	**29.674.460.674,46**	**30.478.828.014,46**
1.3.01	Tanah	1.852.450.000,00	1.852.450.000,00
1.3.02	Peralatan dan Mesin	11.401.973.854,00	11.207.987.446,00
1.3.03	Gedung dan Bangunan	21.244.720.344,62	21.244.720.344,62
1.3.04	Jalan, Jaringan, dan Irigasi	682.270.100,00	682.270.100,00
1.3.05	Aset Tetap Lainnya	11.385.291.693,84	11.269.130.193,84
1.3.06	Konstruksi Dalam Pengerjaan	99.934.000,00	99.934.000,00
1.3.07	Akumulasi Penyusutan	(16.992.179.318,00)	(15.877.664.070,00)
	JUMLAH ASET TETAP	**29.674.460.674,46**	**30.478.828.014,46**
	JUMLAH DANA CADANGAN	**0,00**	**0,00**
1.5	**ASET LAINNYA**	**3.131.605.386,00**	**3.131.605.386,00**
1.5.04	Aset Lain-lain	4.398.121.900,00	5.444.721.900,00
1.5.06	Akumulasi Penyusutan Aset Lainnya	(1.266.516.514,00)	(2.313.116.514,00)
	JUMLAH ASET LAINNYA	**3.131.605.386,00**	**3.131.605.386,00**
	JUMLAH PROPERTI INVESTASI	**0,00**	**0,00**
	JUMLAH ASET	**32.808.718.687,46**	**33.613.058.646,46**
	JUMLAH KEWAJIBAN JANGKA PENDEK	**0,00**	**0,00**
	JUMLAH KEWAJIBAN JANGKA PANJANG	**0,00**	**0,00**
	JUMLAH KEWAJIBAN	**0,00**	**0,00**
3	**EKUITAS**	**32.808.718.687,46**	**33.613.058.646,46**
3.1	**EKUITAS**	**32.808.718.687,46**	**33.613.058.646,46**
3.1.01	Ekuitas	17.222.690.041,46	10.156.898.194,59
3.1.03	Ekuitas untuk Dikonsolidasikan	15.586.028.646,00	23.456.160.451,87
	JUMLAH EKUITAS	**32.808.718.687,46**	**33.613.058.646,46**
	JUMLAH KEWAJIBAN DAN EKUITAS	**32.808.718.687,46**	**33.613.058.646,46**

PEMERINTAHAN PROVINSI SULAWESI TENGAH

DINAS PERPUSTAKAAN DAN KEARSIPAN PROVINSI SULAWESI TENGAH

LAPORAN OPERASIONAL

TAHUN ANGGARAN 2025

1 Januari 2025 Sampai 31 Desember 2025

Kode Rekening	Uraian	2025	2024	Kenaikan / Penurunan	%
KEGIATAN OPERASIONAL					
7	**PENDAPATAN**	**1.000.000,00**	**491.212.750,00**	**(490.212.750,00)**	**(99,80)**
7.1	**PENDAPATAN ASLI DAERAH (PAD)-LO**	**1.000.000,00**	**1.750.000,00**	**(750.000,00)**	**(42,86)**
7.1.04	Lain-lain PAD yang Sah-LO	1.000.000,00	1.750.000,00	(750.000,00)	(42,86)
	JUMLAH PENDAPATAN ASLI DAERAH (PAD)-LO	**1.000.000,00**	**1.750.000,00**	**(750.000,00)**	**(42,86)**
7.3	**LAIN-LAIN PENDAPATAN DAERAH YANG SAH-LO**	**0,00**	**489.462.750,00**	**(489.462.750,00)**	**(100,00)**
7.3.01	Pendapatan Hibah-LO	0,00	489.462.750,00	(489.462.750,00)	(100,00)
	JUMLAH LAIN-LAIN PENDAPATAN DAERAH YANG SAH-LO	**0,00**	**489.462.750,00**	**(489.462.750,00)**	**(100,00)**
	JUMLAH PENDAPATAN	**1.000.000,00**	**491.212.750,00**	**(490.212.750,00)**	**(99,80)**
8	**BEBAN**	**16.364.469.938,00**	**19.381.845.505,87**	**(3.017.375.567,87)**	**(15,57)**
8.1	**BEBAN OPERASI**	**15.276.853.357,00**	**18.359.717.126,87**	**(3.082.863.769,87)**	**(16,79)**
8.1.01	Beban Pegawai	10.648.255.772,00	10.408.809.917,00	239.445.855,00	2,30
8.1.02	Beban Barang dan Jasa	4.628.597.585,00	7.950.907.209,87	(3.322.309.624,87)	(41,79)
	JUMLAH BEBAN OPERASI	**15.276.853.357,00**	**18.359.717.126,87**	**(3.082.863.769,87)**	**(16,79)**
8.1.08	**BEBAN PENYUSUTAN DAN AMORTISASI**	**1.087.616.581,00**	**1.022.128.379,00**	**65.488.202,00**	**6,41**
	JUMLAH BEBAN PENYUSUTAN DAN AMORTISASI	**1.087.616.581,00**	**1.022.128.379,00**	**65.488.202,00**	**6,41**
	JUMLAH BEBAN	**16.364.469.938,00**	**19.381.845.505,87**	**(3.017.375.567,87)**	**(15,57)**
	SURPLUS/DEFISIT DARI OPERASI	**(16.363.469.938,00)**	**(18.890.632.755,87)**	**2.527.162.817,87**	**(13,38)**
SURPLUS/DEFISIT DARI KEGIATAN NON OPERASIONAL					
	SURPLUS/DEFISIT SEBELUM POS LUAR BIASA	**(16.363.469.938,00)**	**(18.890.632.755,87)**	**2.527.162.817,87**	**(13,38)**
POS LUAR BIASA					
8.5	**BEBAN LUAR BIASA**	**0,00**	**0,00**	**0,00**	**0,00**
	JUMLAH BEBAN LUAR BIASA	**0,00**	**0,00**	**0,00**	**0,00**
	SURPLUS/DEFISIT-LO	**(16.363.469.938,00)**	**(18.890.632.755,87)**	**2.527.162.817,87**	**(13,38)**

PEMERINTAH PROVINSI SULAWESI TENGAH
DINAS PERPUSTAKAAN DAN KEARSIPAN PROVINSI SULAWESI TENGAH
LAPORAN PERUBAHAN EKUITAS
1 JANUARI 2025 SAMPAI 31 DESEMBER 2025

(Dalam Rupiah)

URAIAN	2025	2024
EKUITAS AWAL	33.613.058.646,46	29.545.661.666,84
SURPLUS / (DEFISIT) - LO	(16.363.469.938,00)	(18.890.632.755,87)
RK PPKD	15.586.028.646,00	23.456.160.451,87
DAMPAK KUMULATIF PERUBAHAN KEBIJAKAN/KESALAHAN MENDASAR		
KOREKSI NILAI PERSEDIAAN	0,00	0,00
KOREKSI SELISIH REVALUASI ASET TETAP	0,00	0,00
LAIN-LAIN	(26.898.667,00)	(498.130.716,38)
EKUITAS AKHIR	32.808.718.687,46	33.613.058.646,46

DINAS KELAUTAN DAN PERIKANAN
PROVINSI SULAWESI TENGAH

PEMERINTAHAN PROVINSI SULAWESI TENGAH
DINAS KELAUTAN DAN PERIKANAN PROVINSI SULAWESI TENGAH
NERACA
TAHUN ANGGARAN 2025
1 Januari 2025 Sampai 31 Desember 2025

(Dalam Rupiah)

Kode Rekening	Uraian	2025	2024
1	**ASET**	**195.520.882.825,86**	**204.066.278.766,66**
1.1	**ASET LANCAR**	**655.638.460,00**	**436.914.784,00**
1.1.01	Kas dan Setara Kas	(113.562.742.005,90)	(67.176.744.305,00)
1.1.04	Piutang Retribusi Daerah	402.608.000,00	117.649.000,00
1.1.10	Penyisihan Piutang	(2.013.040,00)	(588.245,00)
1.1.12	Persediaan	255.043.500,00	319.850.400,00
1.1.13	Aset Untuk Dikonsolidasikan	113.562.742.005,90	67.176.747.934,00
	JUMLAH ASET LANCAR	**655.638.460,00**	**436.914.784,00**
	JUMLAH INVESTASI NON PERMANEN	**0,00**	**0,00**
	JUMLAH INVESTASI PERMANEN	**0,00**	**0,00**
	JUMLAH INVESTASI JANGKA PANJANG	**0,00**	**0,00**
1.3	**ASET TETAP**	**185.891.623.626,26**	**194.628.278.520,66**
1.3.01	Tanah	35.108.468.080,00	35.108.468.080,00
1.3.02	Peralatan dan Mesin	55.857.193.002,00	55.446.093.484,00
1.3.03	Gedung dan Bangunan	100.887.198.091,42	100.887.198.091,42
1.3.04	Jalan, Jaringan, dan Irigasi	59.904.437.161,24	59.767.309.165,24
1.3.05	Aset Tetap Lainnya	1.139.821.321,00	1.139.821.321,00
1.3.06	Konstruksi Dalam Pengerjaan	1.526.101.616,00	1.526.101.616,00
1.3.07	Akumulasi Penyusutan	(68.531.595.645,40)	(59.246.713.237,00)
	JUMLAH ASET TETAP	**185.891.623.626,26**	**194.628.278.520,66**
	JUMLAH DANA CADANGAN	**0,00**	**0,00**
1.5	**ASET LAINNYA**	**8.973.620.739,60**	**9.001.085.462,00**
1.5.03	Aset Tidak Berwujud	256.600.000,00	256.600.000,00
1.5.04	Aset Lain-lain	28.665.059.417,00	28.665.059.417,00
1.5.05	Akumulasi Amortisasi Aset Tidak Berwujud	(130.109.721,40)	(102.644.999,00)
1.5.06	Akumulasi Penyusutan Aset Lainnya	(19.817.928.956,00)	(19.817.928.956,00)
	JUMLAH ASET LAINNYA	**8.973.620.739,60**	**9.001.085.462,00**
	JUMLAH PROPERTI INVESTASI	**0,00**	**0,00**
	JUMLAH ASET	**195.520.882.825,86**	**204.066.278.766,66**
2	**KEWAJIBAN**	**405.293.013,33**	**562.526.889,67**
2.1	**KEWAJIBAN JANGKA PENDEK**	**405.293.013,33**	**562.526.889,67**
2.1.05	Pendapatan Diterima Dimuka	98.294.833,33	280.146.166,67
2.1.06	Utang Belanja	306.998.180,00	282.380.723,00
	JUMLAH KEWAJIBAN JANGKA PENDEK	**405.293.013,33**	**562.526.889,67**
	JUMLAH KEWAJIBAN JANGKA PANJANG	**0,00**	**0,00**
	JUMLAH KEWAJIBAN	**405.293.013,33**	**562.526.889,67**
3	**EKUITAS**	**195.115.589.812,53**	**203.503.751.876,99**
3.1	**EKUITAS**	**195.115.589.812,53**	**203.503.751.876,99**
3.1.01	Ekuitas	148.729.595.740,63	136.327.003.942,99
3.1.03	Ekuitas untuk Dikonsolidasikan	46.385.994.071,90	67.176.747.934,00
	JUMLAH EKUITAS	**195.115.589.812,53**	**203.503.751.876,99**
	JUMLAH KEWAJIBAN DAN EKUITAS	**195.520.882.825,86**	**204.066.278.766,66**

PEMERINTAHAN PROVINSI SULAWESI TENGAH

DINAS KELAUTAN DAN PERIKANAN PROVINSI SULAWESI TENGAH

LAPORAN OPERASIONAL

TAHUN ANGGARAN 2025

1 Januari 2025 Sampai 31 Desember 2025

Kode Rekening	Uraian	2025	2024	Kenaikan / Penurunan	%
KEGIATAN OPERASIONAL					
7	**PENDAPATAN**	**4.699.670.333,34**	**4.504.633.179,00**	**195.037.154,34**	**4,33**
7.1	**PENDAPATAN ASLI DAERAH (PAD)-LO**	**4.699.670.333,34**	**4.504.633.179,00**	**195.037.154,34**	**4,33**
7.1.02	Retribusi Daerah-LO	4.517.819.000,00	4.272.114.550,00	245.704.450,00	5,75
7.1.04	Lain-lain PAD yang Sah-LO	181.851.333,34	232.518.629,00	(50.667.295,66)	(21,79)
	JUMLAH PENDAPATAN ASLI DAERAH (PAD)-LO	**4.699.670.333,34**	**4.504.633.179,00**	**195.037.154,34**	**4,33**
	JUMLAH PENDAPATAN	**4.699.670.333,34**	**4.504.633.179,00**	**195.037.154,34**	**4,33**
8	**BEBAN**	**58.672.199.386,51**	**60.789.929.554,00**	**(2.117.730.167,49)**	**(3,48)**
8.1	**BEBAN OPERASI**	**49.590.967.583,90**	**53.397.491.101,00**	**(3.806.523.517,10)**	**(7,13)**
8.1.01	Beban Pegawai	18.911.411.551,00	17.764.138.447,00	1.147.273.104,00	6,46
8.1.02	Beban Barang dan Jasa	30.677.542.992,90	35.632.764.409,00	(4.955.221.416,10)	(13,91)
8.1.07	Beban Penyisihan Piutang	2.013.040,00	588.245,00	1.424.795,00	242,21
	JUMLAH BEBAN OPERASI	**49.590.967.583,90**	**53.397.491.101,00**	**(3.806.523.517,10)**	**(7,13)**
8.1.08	**BEBAN PENYUSUTAN DAN AMORTISASI**	**9.081.231.802,61**	**7.392.438.453,00**	**1.688.793.349,61**	**22,84**
	JUMLAH BEBAN PENYUSUTAN DAN AMORTISASI	**9.081.231.802,61**	**7.392.438.453,00**	**1.688.793.349,61**	**22,84**
	JUMLAH BEBAN	**58.672.199.386,51**	**60.789.929.554,00**	**(2.117.730.167,49)**	**(3,48)**
	SURPLUS/DEFISIT DARI OPERASI	**(53.972.529.053,17)**	**(56.285.296.375,00)**	**2.312.767.321,83**	**(4,11)**
SURPLUS/DEFISIT DARI KEGIATAN NON OPERASIONAL					
7.4	**SURPLUS NON OPERASIONAL-LO**	**588.245,00**	**1.755.370,00**	**(1.167.125,00)**	**(66,49)**
7.4.03	Surplus dari Kegiatan Non Operasional Lainnya-LO	588.245,00	1.755.370,00	(1.167.125,00)	(66,49)
	JUMLAH SURPLUS NON OPERASIONAL-LO	**588.245,00**	**1.755.370,00**	**(1.167.125,00)**	**(66,49)**
	JUMLAH SURPLUS/DEFISIT DARI KEGIATAN NON OPERASIONAL	**588.245,00**	**1.755.370,00**	**(1.167.125,00)**	**(66,49)**
	SURPLUS/DEFISIT SEBELUM POS LUAR BIASA	**(53.971.940.808,17)**	**(56.283.541.005,00)**	**2.311.600.196,83**	**(4,11)**
POS LUAR BIASA					
8.5	**BEBAN LUAR BIASA**	**0,00**	**0,00**	**0,00**	**0,00**
	JUMLAH BEBAN LUAR BIASA	**0,00**	**0,00**	**0,00**	**0,00**
	SURPLUS/DEFISIT-LO	**(53.971.940.808,17)**	**(56.283.541.005,00)**	**2.311.600.196,83**	**(4,11)**

PEMERINTAH PROVINSI SULAWESI TENGAH
DINAS KELAUTAN DAN PERIKANAN PROVINSI SULAWESI TENGAH
LAPORAN PERUBAHAN EKUITAS
1 JANUARI 2025 SAMPAI 31 DESEMBER 2025

(Dalam Rupiah)

URAIAN	2025	2024
EKUITAS AWAL	203.503.751.876,99	194.459.822.528,99
SURPLUS / (DEFISIT) - LO	(53.971.940.808,17)	(56.283.541.005,00)
RK PPKD	46.385.994.071,90	67.176.747.934,00
DAMPAK KUMULATIF PERUBAHAN KEBIJAKAN/KESALAHAN MENDASAR		
KOREKSI NILAI PERSEDIAAN	0,00	0,00
KOREKSI SELISIH REVALUASI ASET TETAP	0,00	0,00
LAIN-LAIN	(802.215.328,19)	(1.849.277.581,00)
EKUITAS AKHIR	195.115.589.812,53	203.503.751.876,99

DINAS PARIWISATA
PROVINSI SULAWESI TENGAH

PEMERINTAHAN PROVINSI SULAWESI TENGAH
DINAS PARIWISATA PROVINSI SULAWESI TENGAH
NERACA
TAHUN ANGGARAN 2025
1 Januari 2025 Sampai 31 Desember 2025

(Dalam Rupiah)

Kode Rekening	Uraian	2025	2024
1	**ASET**	**46.458.123.196,87**	**49.783.009.566,16**
1.1	**ASET LANCAR**	**0,00**	**592.000,00**
1.1.01	Kas dan Setara Kas	(33.358.938.731,00)	(19.351.163.402,00)
1.1.12	Persediaan	0,00	592.000,00
1.1.13	Aset Untuk Dikonsolidasikan	33.358.938.731,00	19.351.163.402,00
	JUMLAH ASET LANCAR	**0,00**	**592.000,00**
	JUMLAH INVESTASI NON PERMANEN	**0,00**	**0,00**
	JUMLAH INVESTASI PERMANEN	**0,00**	**0,00**
	JUMLAH INVESTASI JANGKA PANJANG	**0,00**	**0,00**
1.3	**ASET TETAP**	**18.658.798.080,57**	**19.334.960.819,16**
1.3.01	Tanah	2.414.700.000,00	2.414.700.000,00
1.3.02	Peralatan dan Mesin	6.224.469.347,00	6.137.316.647,00
1.3.03	Gedung dan Bangunan	16.334.844.860,06	16.125.765.860,06
1.3.04	Jalan, Jaringan, dan Irigasi	2.322.350.111,10	2.322.350.111,10
1.3.05	Aset Tetap Lainnya	229.650.000,00	229.650.000,00
1.3.07	Akumulasi Penyusutan	(8.867.216.237,59)	(7.894.821.799,00)
	JUMLAH ASET TETAP	**18.658.798.080,57**	**19.334.960.819,16**
	JUMLAH DANA CADANGAN	**0,00**	**0,00**
1.5	**ASET LAINNYA**	**2.298.387.182,30**	**2.417.994.399,00**
1.5.03	Aset Tidak Berwujud	39.700.000,00	39.700.000,00
1.5.04	Aset Lain-lain	4.410.805.483,00	5.068.874.750,00
1.5.05	Akumulasi Amortisasi Aset Tidak Berwujud	(21.504.166,67)	(17.865.000,00)
1.5.06	Akumulasi Penyusutan Aset Lainnya	(2.130.614.134,03)	(2.672.715.351,00)
	JUMLAH ASET LAINNYA	**2.298.387.182,30**	**2.417.994.399,00**
1.6	**PROPERTI INVESTASI**	**25.500.937.934,00**	**28.029.462.348,00**
1.6.01	Properti Investasi Tanah	8.964.480.000,00	8.964.480.000,00
1.6.02	Properti Investasi Gedung dan Bangunan	21.201.484.745,00	21.201.484.745,00
1.6.04	Akumulasi Penyusutan Properti Investasi	(4.665.026.811,00)	(2.136.502.397,00)
	JUMLAH PROPERTI INVESTASI	**25.500.937.934,00**	**28.029.462.348,00**
	JUMLAH ASET	**46.458.123.196,87**	**49.783.009.566,16**
2	**KEWAJIBAN**	**11.876.919,00**	**10.301.455,00**
2.1	**KEWAJIBAN JANGKA PENDEK**	**11.876.919,00**	**10.301.455,00**
2.1.06	Utang Belanja	11.876.919,00	10.301.455,00
	JUMLAH KEWAJIBAN JANGKA PENDEK	**11.876.919,00**	**10.301.455,00**
	JUMLAH KEWAJIBAN JANGKA PANJANG	**0,00**	**0,00**
	JUMLAH KEWAJIBAN	**11.876.919,00**	**10.301.455,00**
3	**EKUITAS**	**46.446.246.277,87**	**49.772.708.111,16**
3.1	**EKUITAS**	**46.446.246.277,87**	**49.772.708.111,16**
3.1.01	Ekuitas	32.556.803.915,87	30.421.544.709,16
3.1.03	Ekuitas untuk Dikonsolidasikan	13.889.442.362,00	19.351.163.402,00
	JUMLAH EKUITAS	**46.446.246.277,87**	**49.772.708.111,16**
	JUMLAH KEWAJIBAN DAN EKUITAS	**46.458.123.196,87**	**49.783.009.566,16**

PEMERINTAHAN PROVINSI SULAWESI TENGAH
DINAS PARIWISATA PROVINSI SULAWESI TENGAH
LAPORAN OPERASIONAL
TAHUN ANGGARAN 2025
1 Januari 2025 Sampai 31 Desember 2025

Kode Rekening	Uraian	2025	2024	Kenaikan / Penurunan	%
KEGIATAN OPERASIONAL					
7	**PENDAPATAN**	**37.500.000,00**	**65.000.000,00**	**(27.500.000,00)**	**(42,31)**
7.1	**PENDAPATAN ASLI DAERAH (PAD)-LO**	**37.500.000,00**	**65.000.000,00**	**(27.500.000,00)**	**(42,31)**
7.1.04	Lain-lain PAD yang Sah-LO	37.500.000,00	65.000.000,00	(27.500.000,00)	(42,31)
	JUMLAH PENDAPATAN ASLI DAERAH (PAD)-LO	**37.500.000,00**	**65.000.000,00**	**(27.500.000,00)**	**(42,31)**
	JUMLAH PENDAPATAN	**37.500.000,00**	**65.000.000,00**	**(27.500.000,00)**	**(42,31)**
8	**BEBAN**	**15.160.860.542,29**	**19.587.719.250,00**	**(4.426.858.707,71)**	**(22,60)**
8.1	**BEBAN OPERASI**	**13.726.776.093,00**	**18.165.182.182,00**	**(4.438.406.089,00)**	**(24,43)**
8.1.01	Beban Pegawai	5.370.492.681,00	5.876.136.116,00	(505.643.435,00)	(8,61)
8.1.02	Beban Barang dan Jasa	8.356.283.412,00	12.289.046.066,00	(3.932.762.654,00)	(32,00)
	JUMLAH BEBAN OPERASI	**13.726.776.093,00**	**18.165.182.182,00**	**(4.438.406.089,00)**	**(24,43)**
8.1.08	**BEBAN PENYUSUTAN DAN AMORTISASI**	**1.434.084.449,29**	**1.422.537.068,00**	**11.547.381,29**	**0,81**
	JUMLAH BEBAN PENYUSUTAN DAN AMORTISASI	**1.434.084.449,29**	**1.422.537.068,00**	**11.547.381,29**	**0,81**
	JUMLAH BEBAN	**15.160.860.542,29**	**19.587.719.250,00**	**(4.426.858.707,71)**	**(22,60)**
	SURPLUS/DEFISIT DARI OPERASI	**(15.123.360.542,29)**	**(19.522.719.250,00)**	**4.399.358.707,71**	**(22,53)**
SURPLUS/DEFISIT DARI KEGIATAN NON OPERASIONAL					
8.4	**DEFISIT NON OPERASIONAL-LO**	**0,00**	**1.797.541,00**	**(1.797.541,00)**	**(100,00)**
8.4.03	Defisit dari Kegiatan Non Operasional Lainnya-LO	0,00	1.797.541,00	(1.797.541,00)	(100,00)
	JUMLAH DEFISIT NON OPERASIONAL-LO	**0,00**	**1.797.541,00**	**(1.797.541,00)**	**(100,00)**
	JUMLAH SURPLUS/DEFISIT DARI KEGIATAN NON OPERASIONAL	**0,00**	**(1.797.541,00)**	**1.797.541,00**	**(100,00)**
	SURPLUS/DEFISIT SEBELUM POS LUAR BIASA	**(15.123.360.542,29)**	**(19.524.516.791,00)**	**4.401.156.248,71**	**(22,54)**
POS LUAR BIASA					
8.5	**BEBAN LUAR BIASA**	**0,00**	**0,00**	**0,00**	**0,00**
	JUMLAH BEBAN LUAR BIASA	**0,00**	**0,00**	**0,00**	**0,00**
	SURPLUS/DEFISIT-LO	**(15.123.360.542,29)**	**(19.524.516.791,00)**	**4.401.156.248,71**	**(22,54)**

PEMERINTAH PROVINSI SULAWESI TENGAH
DINAS PARIWISATA PROVINSI SULAWESI TENGAH
LAPORAN PERUBAHAN EKUITAS
1 JANUARI 2025 SAMPAI 31 DESEMBER 2025

(Dalam Rupiah)

URAIAN	2025	2024
EKUITAS AWAL	49.772.708.111,16	53.899.014.897,16
SURPLUS / (DEFISIT) - LO	(15.123.360.542,29)	(19.524.516.791,00)
RK PPKD	13.889.442.362,00	19.351.163.402,00
DAMPAK KUMULATIF PERUBAHAN KEBIJAKAN/KESALAHAN MENDASAR		
KOREKSI NILAI PERSEDIAAN	0,00	0,00
KOREKSI SELISIH REVALUASI ASET TETAP	0,00	0,00
LAIN-LAIN	(2.092.543.653,00)	(3.952.953.397,00)
EKUITAS AKHIR	46.446.246.277,87	49.772.708.111,16

DINAS TANAMAN PANGAN DAN HORTIKULTURA PROVINSI SULAWESI TENGAH

PEMERINTAHAN PROVINSI SULAWESI TENGAH
DINAS TANAMAN PANGAN DAN HORTIKULTURA PROVINSI SULAWESI TENGAH
NERACA
TAHUN ANGGARAN 2025
1 Januari 2025 Sampai 31 Desember 2025

(Dalam Rupiah)

Kode Rekening	Uraian	2025	2024
1	**ASET**	**143.626.096.203,83**	**148.086.484.103,50**
1.1	**ASET LANCAR**	**53.314.405,00**	**90.257.246,00**
1.1.01	Kas dan Setara Kas	(221.531.631.863,46)	(146.022.905.776,18)
1.1.12	Persediaan	53.314.405,00	87.581.814,00
1.1.13	Aset Untuk Dikonsolidasikan	221.531.631.863,46	146.025.581.208,18
	JUMLAH ASET LANCAR	**53.314.405,00**	**90.257.246,00**
	JUMLAH INVESTASI NON PERMANEN	**0,00**	**0,00**
	JUMLAH INVESTASI PERMANEN	**0,00**	**0,00**
	JUMLAH INVESTASI JANGKA PANJANG	**0,00**	**0,00**
1.3	**ASET TETAP**	**134.232.685.741,83**	**138.670.472.785,50**
1.3.01	Tanah	57.724.936.588,00	57.724.936.588,00
1.3.02	Peralatan dan Mesin	54.374.911.154,00	54.550.221.154,00
1.3.03	Gedung dan Bangunan	81.269.987.109,32	80.230.496.186,32
1.3.04	Jalan, Jaringan, dan Irigasi	9.610.853.354,18	9.610.853.354,18
1.3.05	Aset Tetap Lainnya	342.509.103,00	342.509.103,00
1.3.07	Akumulasi Penyusutan	(69.090.511.566,67)	(63.788.543.600,00)
	JUMLAH ASET TETAP	**134.232.685.741,83**	**138.670.472.785,50**
	JUMLAH DANA CADANGAN	**0,00**	**0,00**
1.5	**ASET LAINNYA**	**9.340.096.057,00**	**9.325.754.072,00**
1.5.04	Aset Lain-lain	17.228.444.612,00	17.336.294.612,00
1.5.06	Akumulasi Penyusutan Aset Lainnya	(7.888.348.555,00)	(8.010.540.540,00)
	JUMLAH ASET LAINNYA	**9.340.096.057,00**	**9.325.754.072,00**
	JUMLAH PROPERTI INVESTASI	**0,00**	**0,00**
	JUMLAH ASET	**143.626.096.203,83**	**148.086.484.103,50**
2	**KEWAJIBAN**	**189.768.503,00**	**214.073.063,33**
2.1	**KEWAJIBAN JANGKA PENDEK**	**189.768.503,00**	**214.073.063,33**
2.1.05	Pendapatan Diterima Dimuka	169.784.000,00	194.435.333,33
2.1.06	Utang Belanja	19.984.503,00	19.637.730,00
	JUMLAH KEWAJIBAN JANGKA PENDEK	**189.768.503,00**	**214.073.063,33**
	JUMLAH KEWAJIBAN JANGKA PANJANG	**0,00**	**0,00**
	JUMLAH KEWAJIBAN	**189.768.503,00**	**214.073.063,33**
3	**EKUITAS**	**143.436.327.700,83**	**147.872.411.040,17**
3.1	**EKUITAS**	**143.436.327.700,83**	**147.872.411.040,17**
3.1.01	Ekuitas	67.930.277.045,55	1.846.829.831,99
3.1.03	Ekuitas untuk Dikonsolidasikan	75.506.050.655,28	146.025.581.208,18
	JUMLAH EKUITAS	**143.436.327.700,83**	**147.872.411.040,17**
	JUMLAH KEWAJIBAN DAN EKUITAS	**143.626.096.203,83**	**148.086.484.103,50**

PEMERINTAHAN PROVINSI SULAWESI TENGAH

DINAS TANAMAN PANGAN DAN HORTIKULTURA PROVINSI SULAWESI TENGAH

LAPORAN OPERASIONAL

TAHUN ANGGARAN 2025

1 Januari 2025 Sampai 31 Desember 2025

Kode Rekening	Uraian	2025	2024	Kenaikan / Penurunan	%
KEGIATAN OPERASIONAL					
7	**PENDAPATAN**	**1.167.370.953,33**	**1.267.445.764,00**	**(100.074.810,67)**	**(7,90)**
7.1	**PENDAPATAN ASLI DAERAH (PAD)-LO**	**1.167.370.953,33**	**1.267.445.764,00**	**(100.074.810,67)**	**(7,90)**
7.1.02	Retribusi Daerah-LO	917.219.620,00	986.277.764,00	(69.058.144,00)	(7,00)
7.1.04	Lain-lain PAD yang Sah-LO	250.151.333,33	281.168.000,00	(31.016.666,67)	(11,03)
	JUMLAH PENDAPATAN ASLI DAERAH (PAD)-LO	**1.167.370.953,33**	**1.267.445.764,00**	**(100.074.810,67)**	**(7,90)**
	JUMLAH PENDAPATAN	**1.167.370.953,33**	**1.267.445.764,00**	**(100.074.810,67)**	**(7,90)**
8	**BEBAN**	**80.964.327.159,37**	**142.629.678.261,00**	**(61.665.351.101,63)**	**(43,23)**
8.1	**BEBAN OPERASI**	**75.646.568.966,28**	**137.521.842.495,00**	**(61.875.273.528,72)**	**(44,99)**
8.1.01	Beban Pegawai	26.914.182.946,00	28.461.776.194,00	(1.547.593.248,00)	(5,44)
8.1.02	Beban Barang dan Jasa	48.732.386.020,28	108.940.066.301,00	(60.207.680.280,72)	(55,27)
8.1.06	Beban Bantuan Sosial	0,00	120.000.000,00	(120.000.000,00)	(100,00)
	JUMLAH BEBAN OPERASI	**75.646.568.966,28**	**137.521.842.495,00**	**(61.875.273.528,72)**	**(44,99)**
8.1.08	**BEBAN PENYUSUTAN DAN AMORTISASI**	**5.317.758.193,09**	**5.107.835.766,00**	**209.922.427,09**	**4,11**
	JUMLAH BEBAN PENYUSUTAN DAN AMORTISASI	**5.317.758.193,09**	**5.107.835.766,00**	**209.922.427,09**	**4,11**
	JUMLAH BEBAN	**80.964.327.159,37**	**142.629.678.261,00**	**(61.665.351.101,63)**	**(43,23)**
	SURPLUS/DEFISIT DARI OPERASI	**(79.796.956.206,04)**	**(141.362.232.497,00)**	**61.565.276.290,96**	**(43,55)**
SURPLUS/DEFISIT DARI KEGIATAN NON OPERASIONAL					
8.4	**DEFISIT NON OPERASIONAL-LO**	**107.850.000,00**	**0,00**	**107.850.000,00**	**100,00**
8.4.03	Defisit dari Kegiatan Non Operasional Lainnya-LO	107.850.000,00	0,00	107.850.000,00	100,00
	JUMLAH DEFISIT NON OPERASIONAL-LO	**107.850.000,00**	**0,00**	**107.850.000,00**	**100,00**
	JUMLAH SURPLUS/DEFISIT DARI KEGIATAN NON OPERASIONAL	**(107.850.000,00)**	**0,00**	**(107.850.000,00)**	**0,00**
	SURPLUS/DEFISIT SEBELUM POS LUAR BIASA	**(79.904.806.206,04)**	**(141.362.232.497,00)**	**61.457.426.290,96**	**(43,48)**
POS LUAR BIASA					
8.5	**BEBAN LUAR BIASA**	**0,00**	**0,00**	**0,00**	**0,00**
	JUMLAH BEBAN LUAR BIASA	**0,00**	**0,00**	**0,00**	**0,00**
	SURPLUS/DEFISIT-LO	**(79.904.806.206,04)**	**(141.362.232.497,00)**	**61.457.426.290,96**	**(43,48)**

PEMERINTAH PROVINSI SULAWESI TENGAH
DINAS TANAMAN PANGAN DAN HORTIKULTURA PROVINSI SULAWESI TENGAH
LAPORAN PERUBAHAN EKUITAS
1 JANUARI 2025 SAMPAI 31 DESEMBER 2025

(Dalam Rupiah)

URAIAN	2025	2024
EKUITAS AWAL	147.872.411.040,17	143.746.110.898,99
SURPLUS / (DEFISIT) - LO	(79.904.806.206,04)	(141.362.232.497,00)
RK PPKD	75.506.050.655,28	146.025.581.208,18
DAMPAK KUMULATIF PERUBAHAN KEBIJAKAN/KESALAHAN MENDASAR		
KOREKSI NILAI PERSEDIAAN	0,00	0,00
KOREKSI SELISIH REVALUASI ASET TETAP	0,00	0,00
LAIN-LAIN	(37.327.788,58)	(537.048.570,00)
EKUITAS AKHIR	143.436.327.700,83	147.872.411.040,17

DINAS PERKEBUNAN DAN PETERNAKAN
PROVINSI SULAWESI TENGAH

PEMERINTAHAN PROVINSI SULAWESI TENGAH
DINAS PERKEBUNAN DAN PETERNAKAN PROVINSI SULAWESI TENGAH
NERACA
TAHUN ANGGARAN 2025
1 Januari 2025 Sampai 31 Desember 2025

(Dalam Rupiah)

Kode Rekening	Uraian	2025	2024
1	**ASET**	**116.844.211.386,11**	**119.680.451.650,33**
1.1	**ASET LANCAR**	**358.096.545,00**	**590.636.177,75**
1.1.01	Kas dan Setara Kas	(239.810.170.862,37)	(113.791.810.485,41)
1.1.04	Piutang Retribusi Daerah	0,00	12.415.050,00
1.1.10	Penyisihan Piutang	0,00	(62.075,25)
1.1.12	Persediaan	358.096.545,00	541.763.203,00
1.1.13	Aset Untuk Dikonsolidasikan	239.810.170.862,37	113.828.330.485,41
	JUMLAH ASET LANCAR	**358.096.545,00**	**590.636.177,75**
	JUMLAH INVESTASI NON PERMANEN	**0,00**	**0,00**
	JUMLAH INVESTASI PERMANEN	**0,00**	**0,00**
	JUMLAH INVESTASI JANGKA PANJANG	**0,00**	**0,00**
1.3	**ASET TETAP**	**96.546.967.955,11**	**99.241.394.542,58**
1.3.01	Tanah	32.309.807.000,00	32.309.807.000,00
1.3.02	Peralatan dan Mesin	50.292.410.109,00	50.072.258.224,00
1.3.03	Gedung dan Bangunan	58.812.559.689,96	58.125.672.285,08
1.3.04	Jalan, Jaringan, dan Irigasi	10.122.541.347,04	10.122.541.347,04
1.3.05	Aset Tetap Lainnya	5.456.027.643,46	5.051.427.643,46
1.3.06	Konstruksi Dalam Pengerjaan	606.887.500,00	606.887.500,00
1.3.07	Akumulasi Penyusutan	(61.053.265.334,35)	(57.047.199.457,00)
	JUMLAH ASET TETAP	**96.546.967.955,11**	**99.241.394.542,58**
	JUMLAH DANA CADANGAN	**0,00**	**0,00**
1.5	**ASET LAINNYA**	**19.939.146.886,00**	**19.848.420.930,00**
1.5.04	Aset Lain-lain	27.742.035.251,00	28.194.386.151,00
1.5.06	Akumulasi Penyusutan Aset Lainnya	(7.802.888.365,00)	(8.345.965.221,00)
	JUMLAH ASET LAINNYA	**19.939.146.886,00**	**19.848.420.930,00**
	JUMLAH PROPERTI INVESTASI	**0,00**	**0,00**
	JUMLAH ASET	**116.844.211.386,11**	**119.680.451.650,33**
2	**KEWAJIBAN**	**516.931.313,00**	**10.932.807,00**
2.1	**KEWAJIBAN JANGKA PENDEK**	**516.931.313,00**	**10.932.807,00**
2.1.06	Utang Belanja	516.931.313,00	10.932.807,00
	JUMLAH KEWAJIBAN JANGKA PENDEK	**516.931.313,00**	**10.932.807,00**
	JUMLAH KEWAJIBAN JANGKA PANJANG	**0,00**	**0,00**
	JUMLAH KEWAJIBAN	**516.931.313,00**	**10.932.807,00**
3	**EKUITAS**	**116.327.280.073,11**	**119.669.518.843,33**
3.1	**EKUITAS**	**116.327.280.073,11**	**119.669.518.843,33**
3.1.01	Ekuitas	(9.654.560.303,85)	5.841.188.357,92
3.1.03	Ekuitas untuk Dikonsolidasikan	125.981.840.376,96	113.828.330.485,41
	JUMLAH EKUITAS	**116.327.280.073,11**	**119.669.518.843,33**
	JUMLAH KEWAJIBAN DAN EKUITAS	**116.844.211.386,11**	**119.680.451.650,33**

PEMERINTAHAN PROVINSI SULAWESI TENGAH

DINAS PERKEBUNAN DAN PETERNAKAN PROVINSI SULAWESI TENGAH

LAPORAN OPERASIONAL

TAHUN ANGGARAN 2025

1 Januari 2025 Sampai 31 Desember 2025

Kode Rekening	Uraian	2025	2024	Kenaikan / Penurunan	%
KEGIATAN OPERASIONAL					
7	**PENDAPATAN**	**1.738.756.050,00**	**1.421.081.100,00**	**317.674.950,00**	**22,35**
7.1	**PENDAPATAN ASLI DAERAH (PAD)-LO**	**1.738.756.050,00**	**1.421.081.100,00**	**317.674.950,00**	**22,35**
7.1.02	Retribusi Daerah-LO	1.738.756.050,00	1.421.081.100,00	317.674.950,00	22,35
	JUMLAH PENDAPATAN ASLI DAERAH (PAD)-LO	**1.738.756.050,00**	**1.421.081.100,00**	**317.674.950,00**	**22,35**
	JUMLAH PENDAPATAN	**1.738.756.050,00**	**1.421.081.100,00**	**317.674.950,00**	**22,35**
8	**BEBAN**	**130.897.477.545,14**	**116.554.653.646,80**	**14.342.823.898,34**	**12,31**
8.1	**BEBAN OPERASI**	**126.785.867.351,08**	**112.326.086.846,80**	**14.459.780.504,28**	**12,87**
8.1.01	Beban Pegawai	19.753.793.744,00	20.816.222.146,00	(1.062.428.402,00)	(5,10)
8.1.02	Beban Barang dan Jasa	107.032.073.607,08	91.509.802.625,55	15.522.270.981,53	16,96
8.1.07	Beban Penyisihan Piutang	0,00	62.075,25	(62.075,25)	(100,00)
	JUMLAH BEBAN OPERASI	**126.785.867.351,08**	**112.326.086.846,80**	**14.459.780.504,28**	**12,87**
8.1.08	**BEBAN PENYUSUTAN DAN AMORTISASI**	**4.111.610.194,06**	**4.228.566.800,00**	**(116.956.605,94)**	**(2,77)**
	JUMLAH BEBAN PENYUSUTAN DAN AMORTISASI	**4.111.610.194,06**	**4.228.566.800,00**	**(116.956.605,94)**	**(2,77)**
	JUMLAH BEBAN	**130.897.477.545,14**	**116.554.653.646,80**	**14.342.823.898,34**	**12,31**
	SURPLUS/DEFISIT DARI OPERASI	**(129.158.721.495,14)**	**(115.133.572.546,80)**	**(14.025.148.948,34)**	**12,18**
SURPLUS/DEFISIT DARI KEGIATAN NON OPERASIONAL					
7.4	**SURPLUS NON OPERASIONAL-LO**	**62.075,25**	**0,00**	**62.075,25**	**100,00**
7.4.03	Surplus dari Kegiatan Non Operasional Lainnya-LO	62.075,25	0,00	62.075,25	100,00
	JUMLAH SURPLUS NON OPERASIONAL-LO	**62.075,25**	**0,00**	**62.075,25**	**100,00**
	JUMLAH SURPLUS/DEFISIT DARI KEGIATAN NON OPERASIONAL	**62.075,25**	**0,00**	**62.075,25**	**100,00**
	SURPLUS/DEFISIT SEBELUM POS LUAR BIASA	**(129.158.659.419,89)**	**(115.133.572.546,80)**	**(14.025.086.873,09)**	**12,18**
POS LUAR BIASA					
8.5	**BEBAN LUAR BIASA**	**0,00**	**0,00**	**0,00**	**0,00**
	JUMLAH BEBAN LUAR BIASA	**0,00**	**0,00**	**0,00**	**0,00**
	SURPLUS/DEFISIT-LO	**(129.158.659.419,89)**	**(115.133.572.546,80)**	**(14.025.086.873,09)**	**12,18**

PEMERINTAH PROVINSI SULAWESI TENGAH
DINAS PERKEBUNAN DAN PETERNAKAN PROVINSI SULAWESI TENGAH
LAPORAN PERUBAHAN EKUITAS
1 JANUARI 2025 SAMPAI 31 DESEMBER 2025

(Dalam Rupiah)

URAIAN	2025	2024
EKUITAS AWAL	119.669.518.843,33	121.680.772.594,72
SURPLUS / (DEFISIT) - LO	(129.158.659.419,89)	(115.133.572.546,80)
RK PPKD	125.981.840.376,96	113.828.330.485,41
DAMPAK KUMULATIF PERUBAHAN KEBIJAKAN/KESALAHAN MENDASAR		
KOREKSI NILAI PERSEDIAAN	0,00	0,00
KOREKSI SELISIH REVALUASI ASET TETAP	0,00	0,00
LAIN-LAIN	(165.419.727,29)	(706.011.690,00)
EKUITAS AKHIR	116.327.280.073,11	119.669.518.843,33

DINAS KEHUTANAN
PROVINSI SULAWESI TENGAH

PEMERINTAHAN PROVINSI SULAWESI TENGAH
DINAS KEHUTANAN PROVINSI SULAWESI TENGAH
NERACA
TAHUN ANGGARAN 2025
1 Januari 2025 Sampai 31 Desember 2025

(Dalam Rupiah)

Kode Rekening	Uraian	2025	2024
1	**ASET**	**86.373.844.782,24**	**88.444.101.390,00**
1.1	**ASET LANCAR**	**113.629.120,33**	**171.560.081,00**
1.1.01	Kas dan Setara Kas	(149.700.127.007,62)	(85.010.997.517,00)
1.1.06	Piutang Lain-lain PAD yang Sah	45.200.000,00	58.640.000,00
1.1.10	Penyisihan Piutang	(45.200.000,00)	(49.861.700,00)
1.1.11	Beban Dibayar Dimuka	19.333.333,33	22.250.000,00
1.1.12	Persediaan	94.295.787,00	140.531.781,00
1.1.13	Aset Untuk Dikonsolidasikan	149.700.127.007,62	85.010.997.517,00
	JUMLAH ASET LANCAR	**113.629.120,33**	**171.560.081,00**
	JUMLAH INVESTASI NON PERMANEN	**0,00**	**0,00**
	JUMLAH INVESTASI PERMANEN	**0,00**	**0,00**
	JUMLAH INVESTASI JANGKA PANJANG	**0,00**	**0,00**
1.3	**ASET TETAP**	**82.123.134.085,91**	**84.132.378.621,00**
1.3.01	Tanah	32.171.257.074,00	32.130.911.474,00
1.3.02	Peralatan dan Mesin	45.621.005.490,00	42.200.870.767,00
1.3.03	Gedung dan Bangunan	49.301.140.712,00	49.127.947.476,00
1.3.04	Jalan, Jaringan, dan Irigasi	5.907.096.880,00	5.907.096.880,00
1.3.06	Konstruksi Dalam Pengerjaan	69.987.500,00	69.987.500,00
1.3.07	Akumulasi Penyusutan	(50.947.353.570,09)	(45.304.435.476,00)
	JUMLAH ASET TETAP	**82.123.134.085,91**	**84.132.378.621,00**
	JUMLAH DANA CADANGAN	**0,00**	**0,00**
1.5	**ASET LAINNYA**	**4.137.081.576,00**	**4.140.162.688,00**
1.5.03	Aset Tidak Berwujud	302.822.226,00	302.822.226,00
1.5.04	Aset Lain-lain	14.978.913.894,00	14.978.913.894,00
1.5.05	Akumulasi Amortisasi Aset Tidak Berwujud	(302.241.390,00)	(299.160.278,00)
1.5.06	Akumulasi Penyusutan Aset Lainnya	(10.842.413.154,00)	(10.842.413.154,00)
	JUMLAH ASET LAINNYA	**4.137.081.576,00**	**4.140.162.688,00**
	JUMLAH PROPERTI INVESTASI	**0,00**	**0,00**
	JUMLAH ASET	**86.373.844.782,24**	**88.444.101.390,00**
2	**KEWAJIBAN**	**538.859.097,00**	**15.843.192,00**
2.1	**KEWAJIBAN JANGKA PENDEK**	**538.859.097,00**	**15.843.192,00**
2.1.06	Utang Belanja	538.859.097,00	15.843.192,00
	JUMLAH KEWAJIBAN JANGKA PENDEK	**538.859.097,00**	**15.843.192,00**
	JUMLAH KEWAJIBAN JANGKA PANJANG	**0,00**	**0,00**
	JUMLAH KEWAJIBAN	**538.859.097,00**	**15.843.192,00**
3	**EKUITAS**	**85.834.985.685,24**	**88.428.258.198,00**
3.1	**EKUITAS**	**85.834.985.685,24**	**88.428.258.198,00**
3.1.01	Ekuitas	21.145.856.194,62	3.417.260.681,00
3.1.03	Ekuitas untuk Dikonsolidasikan	64.689.129.490,62	85.010.997.517,00
	JUMLAH EKUITAS	**85.834.985.685,24**	**88.428.258.198,00**
	JUMLAH KEWAJIBAN DAN EKUITAS	**86.373.844.782,24**	**88.444.101.390,00**

PEMERINTAHAN PROVINSI SULAWESI TENGAH

DINAS KEHUTANAN PROVINSI SULAWESI TENGAH

LAPORAN OPERASIONAL

TAHUN ANGGARAN 2025

1 Januari 2025 Sampai 31 Desember 2025

Kode Rekening	Uraian	2025	2024	Kenaikan / Penurunan	%
KEGIATAN OPERASIONAL					
7	**PENDAPATAN**	**3.067.142.500,00**	**122.260.000,00**	**2.944.882.500,00**	**2.408,70**
7.1	**PENDAPATAN ASLI DAERAH (PAD)-LO**	**136.775.000,00**	**122.260.000,00**	**14.515.000,00**	**11,87**
7.1.02	Retribusi Daerah-LO	8.455.000,00	5.540.000,00	2.915.000,00	52,62
7.1.04	Lain-lain PAD yang Sah-LO	128.320.000,00	116.720.000,00	11.600.000,00	9,94
	JUMLAH PENDAPATAN ASLI DAERAH (PAD)-LO	**136.775.000,00**	**122.260.000,00**	**14.515.000,00**	**11,87**
7.3	**LAIN-LAIN PENDAPATAN DAERAH YANG SAH-LO**	**2.930.367.500,00**	**0,00**	**2.930.367.500,00**	**100,00**
7.3.01	Pendapatan Hibah-LO	2.930.367.500,00	0,00	2.930.367.500,00	100,00
	JUMLAH LAIN-LAIN PENDAPATAN DAERAH YANG SAH-LO	**2.930.367.500,00**	**0,00**	**2.930.367.500,00**	**100,00**
	JUMLAH PENDAPATAN	**3.067.142.500,00**	**122.260.000,00**	**2.944.882.500,00**	**2.408,70**
8	**BEBAN**	**70.393.360.570,05**	**85.452.142.347,33**	**(15.058.781.777,28)**	**(17,62)**
8.1	**BEBAN OPERASI**	**64.751.106.197,29**	**81.602.589.601,33**	**(16.851.483.404,04)**	**(20,65)**
8.1.01	Beban Pegawai	47.748.177.860,00	46.253.858.840,00	1.494.319.020,00	3,23
8.1.02	Beban Barang dan Jasa	17.000.374.737,29	35.342.743.861,33	(18.342.369.124,04)	(51,90)
8.1.07	Beban Penyisihan Piutang	2.553.600,00	5.986.900,00	(3.433.300,00)	(57,35)
	JUMLAH BEBAN OPERASI	**64.751.106.197,29**	**81.602.589.601,33**	**(16.851.483.404,04)**	**(20,65)**
8.1.08	**BEBAN PENYUSUTAN DAN AMORTISASI**	**5.642.254.372,76**	**3.849.552.746,00**	**1.792.701.626,76**	**46,57**
	JUMLAH BEBAN PENYUSUTAN DAN AMORTISASI	**5.642.254.372,76**	**3.849.552.746,00**	**1.792.701.626,76**	**46,57**
	JUMLAH BEBAN	**70.393.360.570,05**	**85.452.142.347,33**	**(15.058.781.777,28)**	**(17,62)**
	SURPLUS/DEFISIT DARI OPERASI	**(67.326.218.070,05)**	**(85.329.882.347,33)**	**18.003.664.277,28**	**(21,10)**
SURPLUS/DEFISIT DARI KEGIATAN NON OPERASIONAL					
7.4	**SURPLUS NON OPERASIONAL-LO**	**7.215.300,00**	**10.776.500,00**	**(3.561.200,00)**	**(33,05)**
7.4.03	Surplus dari Kegiatan Non Operasional Lainnya-LO	7.215.300,00	10.776.500,00	(3.561.200,00)	(33,05)
	JUMLAH SURPLUS NON OPERASIONAL-LO	**7.215.300,00**	**10.776.500,00**	**(3.561.200,00)**	**(33,05)**
8.4	**DEFISIT NON OPERASIONAL-LO**	**0,00**	**9.688.406,00**	**(9.688.406,00)**	**(100,00)**
8.4.03	Defisit dari Kegiatan Non Operasional Lainnya-LO	0,00	9.688.406,00	(9.688.406,00)	(100,00)
	JUMLAH DEFISIT NON OPERASIONAL-LO	**0,00**	**9.688.406,00**	**(9.688.406,00)**	**(100,00)**
	JUMLAH SURPLUS/DEFISIT DARI KEGIATAN NON OPERASIONAL	**7.215.300,00**	**1.088.094,00**	**6.127.206,00**	**563,11**
	SURPLUS/DEFISIT SEBELUM POS LUAR BIASA	**(67.319.002.770,05)**	**(85.328.794.253,33)**	**18.009.791.483,28**	**(21,11)**
POS LUAR BIASA					
8.5	**BEBAN LUAR BIASA**	**0,00**	**0,00**	**0,00**	**0,00**
	JUMLAH BEBAN LUAR BIASA	**0,00**	**0,00**	**0,00**	**0,00**
	SURPLUS/DEFISIT-LO	**(67.319.002.770,05)**	**(85.328.794.253,33)**	**18.009.791.483,28**	**(21,11)**

PEMERINTAH PROVINSI SULAWESI TENGAH
DINAS KEHUTANAN PROVINSI SULAWESI TENGAH
LAPORAN PERUBAHAN EKUITAS
1 JANUARI 2025 SAMPAI 31 DESEMBER 2025

(Dalam Rupiah)

URAIAN	2025	2024
EKUITAS AWAL	88.428.258.198,00	88.268.759.192,33
SURPLUS / (DEFISIT) - LO	(67.319.002.770,05)	(85.328.794.253,33)
RK PPKD	64.689.129.490,62	85.010.997.517,00
DAMPAK KUMULATIF PERUBAHAN KEBIJAKAN/KESALAHAN MENDASAR		
KOREKSI NILAI PERSEDIAAN	0,00	0,00
KOREKSI SELISIH REVALUASI ASET TETAP	0,00	0,00
LAIN-LAIN	36.600.766,67	477.295.742,00
EKUITAS AKHIR	85.834.985.685,24	88.428.258.198,00

DINAS ENERGI DAN SUMBER DAYA MINERAL PROVINSI SULAWESI TENGAH

PEMERINTAHAN PROVINSI SULAWESI TENGAH
DINAS ENERGI DAN SUMBER DAYA MINERAL PROVINSI SULAWESI TENGAH
NERACA
TAHUN ANGGARAN 2025
1 Januari 2025 Sampai 31 Desember 2025

(Dalam Rupiah)

Kode Rekening	Uraian	2025	2024
1	**ASET**	**39.364.156.128,84**	**40.984.437.941,18**
1.1	**ASET LANCAR**	**(455.356.674,67)**	**26.448.133,33**
1.1.01	Kas dan Setara Kas	(73.397.433.607,00)	(28.322.909.914,00)
1.1.11	Beban Dibayar Dimuka	18.333.333,33	23.333.333,33
1.1.12	Persediaan	3.795.225,00	3.114.800,00
1.1.13	Aset Untuk Dikonsolidasikan	72.919.948.374,00	28.322.909.914,00
	JUMLAH ASET LANCAR	**(455.356.674,67)**	**26.448.133,33**
	JUMLAH INVESTASI NON PERMANEN	**0,00**	**0,00**
	JUMLAH INVESTASI PERMANEN	**0,00**	**0,00**
	JUMLAH INVESTASI JANGKA PANJANG	**0,00**	**0,00**
1.3	**ASET TETAP**	**19.705.921.326,79**	**20.835.393.608,80**
1.3.01	Tanah	8.263.951.000,00	8.263.951.000,00
1.3.02	Peralatan dan Mesin	12.284.768.285,00	11.762.959.535,00
1.3.03	Gedung dan Bangunan	6.110.082.365,85	5.933.939.627,85
1.3.04	Jalan, Jaringan, dan Irigasi	6.339.911.803,95	6.339.911.803,95
1.3.05	Aset Tetap Lainnya	10.500.000,00	10.500.000,00
1.3.07	Akumulasi Penyusutan	(13.303.292.128,01)	(11.475.868.358,00)
	JUMLAH ASET TETAP	**19.705.921.326,79**	**20.835.393.608,80**
	JUMLAH DANA CADANGAN	**0,00**	**0,00**
1.5	**ASET LAINNYA**	**20.113.591.476,72**	**20.122.596.199,05**
1.5.03	Aset Tidak Berwujud	92.620.000,00	92.620.000,00
1.5.04	Aset Lain-lain	21.700.384.097,05	21.700.384.097,05
1.5.05	Akumulasi Amortisasi Aset Tidak Berwujud	(74.610.555,33)	(65.605.833,00)
1.5.06	Akumulasi Penyusutan Aset Lainnya	(1.604.802.065,00)	(1.604.802.065,00)
	JUMLAH ASET LAINNYA	**20.113.591.476,72**	**20.122.596.199,05**
	JUMLAH PROPERTI INVESTASI	**0,00**	**0,00**
	JUMLAH ASET	**39.364.156.128,84**	**40.984.437.941,18**
2	**KEWAJIBAN**	**14.989.073,00**	**15.168.523,00**
2.1	**KEWAJIBAN JANGKA PENDEK**	**14.989.073,00**	**15.168.523,00**
2.1.06	Utang Belanja	14.989.073,00	15.168.523,00
	JUMLAH KEWAJIBAN JANGKA PENDEK	**14.989.073,00**	**15.168.523,00**
	JUMLAH KEWAJIBAN JANGKA PANJANG	**0,00**	**0,00**
	JUMLAH KEWAJIBAN	**14.989.073,00**	**15.168.523,00**
3	**EKUITAS**	**39.349.167.055,84**	**40.969.269.418,18**
3.1	**EKUITAS**	**39.349.167.055,84**	**40.969.269.418,18**
3.1.01	Ekuitas	(5.247.871.404,16)	12.646.359.504,18
3.1.03	Ekuitas untuk Dikonsolidasikan	44.597.038.460,00	28.322.909.914,00
	JUMLAH EKUITAS	**39.349.167.055,84**	**40.969.269.418,18**
	JUMLAH KEWAJIBAN DAN EKUITAS	**39.364.156.128,84**	**40.984.437.941,18**

PEMERINTAHAN PROVINSI SULAWESI TENGAH

DINAS ENERGI DAN SUMBER DAYA MINERAL PROVINSI SULAWESI TENGAH

LAPORAN OPERASIONAL

TAHUN ANGGARAN 2025

1 Januari 2025 Sampai 31 Desember 2025

Kode Rekening	Uraian	2025	2024	Kenaikan / Penurunan	%
KEGIATAN OPERASIONAL					
7	**PENDAPATAN**	**4.845.000,00**	**393.249.321,00**	**(388.404.321,00)**	**(98,77)**
7.1	**PENDAPATAN ASLI DAERAH (PAD)-LO**	**4.845.000,00**	**0,00**	**4.845.000,00**	**100,00**
7.1.02	Retribusi Daerah-LO	4.845.000,00	0,00	4.845.000,00	100,00
	JUMLAH PENDAPATAN ASLI DAERAH (PAD)-LO	**4.845.000,00**	**0,00**	**4.845.000,00**	**100,00**
7.3	**LAIN-LAIN PENDAPATAN DAERAH YANG SAH-LO**	**0,00**	**393.249.321,00**	**(393.249.321,00)**	**(100,00)**
7.3.01	Pendapatan Hibah-LO	0,00	393.249.321,00	(393.249.321,00)	(100,00)
	JUMLAH LAIN-LAIN PENDAPATAN DAERAH YANG SAH-LO	**0,00**	**393.249.321,00**	**(393.249.321,00)**	**(100,00)**
	JUMLAH PENDAPATAN	**4.845.000,00**	**393.249.321,00**	**(388.404.321,00)**	**(98,77)**
8	**BEBAN**	**46.238.054.775,34**	**28.995.613.252,00**	**17.242.441.523,34**	**59,47**
8.1	**BEBAN OPERASI**	**44.411.057.330,00**	**27.708.065.689,00**	**16.702.991.641,00**	**60,28**
8.1.01	Beban Pegawai	11.041.744.795,00	10.823.243.665,00	218.501.130,00	2,02
8.1.02	Beban Barang dan Jasa	6.620.352.566,00	8.781.312.024,00	(2.160.959.458,00)	(24,61)
8.1.05	Beban Hibah	24.452.431.630,00	4.620.050.000,00	19.832.381.630,00	429,27
8.1.06	Beban Bantuan Sosial	2.296.528.339,00	3.483.460.000,00	(1.186.931.661,00)	(34,07)
	JUMLAH BEBAN OPERASI	**44.411.057.330,00**	**27.708.065.689,00**	**16.702.991.641,00**	**60,28**
8.1.08	**BEBAN PENYUSUTAN DAN AMORTISASI**	**1.826.997.445,34**	**1.287.547.563,00**	**539.449.882,34**	**41,90**
	JUMLAH BEBAN PENYUSUTAN DAN AMORTISASI	**1.826.997.445,34**	**1.287.547.563,00**	**539.449.882,34**	**41,90**
	JUMLAH BEBAN	**46.238.054.775,34**	**28.995.613.252,00**	**17.242.441.523,34**	**59,47**
	SURPLUS/DEFISIT DARI OPERASI	**(46.233.209.775,34)**	**(28.602.363.931,00)**	**(17.630.845.844,34)**	**61,64**
SURPLUS/DEFISIT DARI KEGIATAN NON OPERASIONAL					
	SURPLUS/DEFISIT SEBELUM POS LUAR BIASA	**(46.233.209.775,34)**	**(28.602.363.931,00)**	**(17.630.845.844,34)**	**61,64**
POS LUAR BIASA					
8.5	**BEBAN LUAR BIASA**	**0,00**	**0,00**	**0,00**	**0,00**
	JUMLAH BEBAN LUAR BIASA	**0,00**	**0,00**	**0,00**	**0,00**
	SURPLUS/DEFISIT-LO	**(46.233.209.775,34)**	**(28.602.363.931,00)**	**(17.630.845.844,34)**	**61,64**

PEMERINTAH PROVINSI SULAWESI TENGAH
DINAS ENERGI DAN SUMBER DAYA MINERAL PROVINSI SULAWESI TENGAH
LAPORAN PERUBAHAN EKUITAS
1 JANUARI 2025 SAMPAI 31 DESEMBER 2025

(Dalam Rupiah)

URAIAN	2025	2024
EKUITAS AWAL	40.969.269.418,18	41.104.925.336,18
SURPLUS / (DEFISIT) - LO	(46.233.209.775,34)	(28.602.363.931,00)
RK PPKD	44.597.038.460,00	28.322.909.914,00
DAMPAK KUMULATIF PERUBAHAN KEBIJAKAN/KESALAHAN MENDASAR		
KOREKSI NILAI PERSEDIAAN	0,00	0,00
KOREKSI SELISIH REVALUASI ASET TETAP	0,00	0,00
LAIN-LAIN	16.068.953,00	143.798.099,00
EKUITAS AKHIR	39.349.167.055,84	40.969.269.418,18

DINAS PERINDUSTRIAN DAN PERDAGANGAN PROVINSI SULAWESI TENGAH

PEMERINTAHAN PROVINSI SULAWESI TENGAH
DINAS PERINDUSTRIAN DAN PERDAGANGAN PROVINSI SULAWESI TENGAH
NERACA
TAHUN ANGGARAN 2025
1 Januari 2025 Sampai 31 Desember 2025

(Dalam Rupiah)

Kode Rekening	Uraian	2025	2024
1	**ASET**	**42.368.481.188,63**	**39.657.561.812,04**
1.1	**ASET LANCAR**	**153.441.346,04**	**228.161.907,77**
1.1.01	Kas dan Setara Kas	(62.161.542.437,00)	(28.486.931.598,00)
1.1.11	Beban Dibayar Dimuka	0,00	28.242.550,00
1.1.12	Persediaan	153.441.346,04	199.919.357,77
1.1.13	Aset Untuk Dikonsolidasikan	62.161.542.437,00	28.486.931.598,00
	JUMLAH ASET LANCAR	**153.441.346,04**	**228.161.907,77**
	JUMLAH INVESTASI NON PERMANEN	**0,00**	**0,00**
	JUMLAH INVESTASI PERMANEN	**0,00**	**0,00**
	JUMLAH INVESTASI JANGKA PANJANG	**0,00**	**0,00**
1.3	**ASET TETAP**	**41.144.510.900,42**	**38.369.157.473,27**
1.3.01	Tanah	9.377.950.000,00	9.377.950.000,00
1.3.02	Peralatan dan Mesin	31.782.306.732,23	26.237.800.635,23
1.3.03	Gedung dan Bangunan	26.825.620.481,27	26.825.620.481,27
1.3.04	Jalan, Jaringan, dan Irigasi	456.540.650,00	456.540.650,00
1.3.07	Akumulasi Penyusutan	(27.297.906.963,08)	(24.528.754.293,23)
	JUMLAH ASET TETAP	**41.144.510.900,42**	**38.369.157.473,27**
	JUMLAH DANA CADANGAN	**0,00**	**0,00**
1.5	**ASET LAINNYA**	**1.070.528.942,17**	**1.060.242.431,00**
1.5.03	Aset Tidak Berwujud	64.636.000,00	64.636.000,00
1.5.04	Aset Lain-lain	3.885.626.740,00	3.100.696.390,00
1.5.05	Akumulasi Amortisasi Aset Tidak Berwujud	(36.507.930,83)	(30.403.817,00)
1.5.06	Akumulasi Penyusutan Aset Lainnya	(2.843.225.867,00)	(2.074.686.142,00)
	JUMLAH ASET LAINNYA	**1.070.528.942,17**	**1.060.242.431,00**
	JUMLAH PROPERTI INVESTASI	**0,00**	**0,00**
	JUMLAH ASET	**42.368.481.188,63**	**39.657.561.812,04**
2	**KEWAJIBAN**	**23.093.022,00**	**0,00**
2.1	**KEWAJIBAN JANGKA PENDEK**	**23.093.022,00**	**0,00**
2.1.06	Utang Belanja	23.093.022,00	0,00
	JUMLAH KEWAJIBAN JANGKA PENDEK	**23.093.022,00**	**0,00**
	JUMLAH KEWAJIBAN JANGKA PANJANG	**0,00**	**0,00**
	JUMLAH KEWAJIBAN	**23.093.022,00**	**0,00**
3	**EKUITAS**	**42.345.388.166,63**	**39.657.561.812,04**
3.1	**EKUITAS**	**42.345.388.166,63**	**39.657.561.812,04**
3.1.01	Ekuitas	8.670.777.327,63	11.170.630.214,04
3.1.03	Ekuitas untuk Dikonsolidasikan	33.674.610.839,00	28.486.931.598,00
	JUMLAH EKUITAS	**42.345.388.166,63**	**39.657.561.812,04**
	JUMLAH KEWAJIBAN DAN EKUITAS	**42.368.481.188,63**	**39.657.561.812,04**

PEMERINTAHAN PROVINSI SULAWESI TENGAH

DINAS PERINDUSTRIAN DAN PERDAGANGAN PROVINSI SULAWESI TENGAH

LAPORAN OPERASIONAL

TAHUN ANGGARAN 2025

1 Januari 2025 Sampai 31 Desember 2025

Kode Rekening	Uraian	2025	2024	Kenaikan / Penurunan	%
KEGIATAN OPERASIONAL					
7	**PENDAPATAN**	**204.239.950,00**	**208.907.750,00**	**(4.667.800,00)**	**(2,23)**
7.1	**PENDAPATAN ASLI DAERAH (PAD)-LO**	**204.239.950,00**	**208.907.750,00**	**(4.667.800,00)**	**(2,23)**
7.1.02	Retribusi Daerah-LO	186.239.950,00	190.907.750,00	(4.667.800,00)	(2,45)
7.1.04	Lain-lain PAD yang Sah-LO	18.000.000,00	18.000.000,00	0,00	0,00
	JUMLAH PENDAPATAN ASLI DAERAH (PAD)-LO	**204.239.950,00**	**208.907.750,00**	**(4.667.800,00)**	**(2,23)**
	JUMLAH PENDAPATAN	**204.239.950,00**	**208.907.750,00**	**(4.667.800,00)**	**(2,23)**
8	**BEBAN**	**31.026.698.523,55**	**29.325.783.791,53**	**1.700.914.732,02**	**5,80**
8.1	**BEBAN OPERASI**	**27.606.927.925,73**	**26.308.902.309,53**	**1.298.025.616,20**	**4,93**
8.1.01	Beban Pegawai	12.238.154.912,00	10.655.829.859,00	1.582.325.053,00	14,85
8.1.02	Beban Barang dan Jasa	14.568.773.013,73	14.853.072.450,53	(284.299.436,80)	(1,91)
8.1.05	Beban Hibah	800.000.000,00	800.000.000,00	0,00	0,00
	JUMLAH BEBAN OPERASI	**27.606.927.925,73**	**26.308.902.309,53**	**1.298.025.616,20**	**4,93**
8.1.08	**BEBAN PENYUSUTAN DAN AMORTISASI**	**3.419.770.597,82**	**3.016.881.482,00**	**402.889.115,82**	**13,35**
	JUMLAH BEBAN PENYUSUTAN DAN AMORTISASI	**3.419.770.597,82**	**3.016.881.482,00**	**402.889.115,82**	**13,35**
	JUMLAH BEBAN	**31.026.698.523,55**	**29.325.783.791,53**	**1.700.914.732,02**	**5,80**
	SURPLUS/DEFISIT DARI OPERASI	**(30.822.458.573,55)**	**(29.116.876.041,53)**	**(1.705.582.532,02)**	**5,86**
SURPLUS/DEFISIT DARI KEGIATAN NON OPERASIONAL					
	SURPLUS/DEFISIT SEBELUM POS LUAR BIASA	**(30.822.458.573,55)**	**(29.116.876.041,53)**	**(1.705.582.532,02)**	**5,86**
POS LUAR BIASA					
8.5	**BEBAN LUAR BIASA**	**0,00**	**0,00**	**0,00**	**0,00**
	JUMLAH BEBAN LUAR BIASA	**0,00**	**0,00**	**0,00**	**0,00**
	SURPLUS/DEFISIT-LO	**(30.822.458.573,55)**	**(29.116.876.041,53)**	**(1.705.582.532,02)**	**5,86**

PEMERINTAH PROVINSI SULAWESI TENGAH
DINAS PERINDUSTRIAN DAN PERDAGANGAN PROVINSI SULAWESI TENGAH
LAPORAN PERUBAHAN EKUITAS
1 JANUARI 2025 SAMPAI 31 DESEMBER 2025

(Dalam Rupiah)

URAIAN	2025	2024
EKUITAS AWAL	39.657.561.812,04	40.222.652.564,57
SURPLUS / (DEFISIT) - LO	(30.822.458.573,55)	(29.116.876.041,53)
RK PPKD	33.674.610.839,00	28.486.931.598,00
DAMPAK KUMULATIF PERUBAHAN KEBIJAKAN/KESALAHAN MENDASAR		
KOREKSI NILAI PERSEDIAAN	0,00	0,00
KOREKSI SELISIH REVALUASI ASET TETAP	0,00	0,00
LAIN-LAIN	(164.325.910,86)	64.853.691,00
EKUITAS AKHIR	42.345.388.166,63	39.657.561.812,04

SEKRETARIAT DAERAH
PROVINSI SULAWESI TENGAH

PEMERINTAHAN PROVINSI SULAWESI TENGAH
SEKRETARIAT DAERAH SULAWESI TENGAH
NERACA
TAHUN ANGGARAN 2025
1 Januari 2025 Sampai 31 Desember 2025

(Dalam Rupiah)

Kode Rekening	Uraian	2025	2024
1	**ASET**	**263.915.593.034,46**	**248.501.404.876,32**
1.1	**ASET LANCAR**	**936.598.499,00**	**911.566.009,00**
1.1.01	Kas dan Setara Kas	(500.978.284.039,00)	(202.650.840.862,00)
1.1.11	Beban Dibayar Dimuka	66.043.000,00	0,00
1.1.12	Persediaan	870.555.499,00	911.566.009,00
1.1.13	Aset Untuk Dikonsolidasikan	500.978.284.039,00	202.650.840.862,00
	JUMLAH ASET LANCAR	**936.598.499,00**	**911.566.009,00**
	JUMLAH INVESTASI NON PERMANEN	**0,00**	**0,00**
	JUMLAH INVESTASI PERMANEN	**0,00**	**0,00**
	JUMLAH INVESTASI JANGKA PANJANG	**0,00**	**0,00**
1.3	**ASET TETAP**	**260.100.013.608,73**	**244.377.172.304,82**
1.3.01	Tanah	46.499.697.500,00	46.499.697.500,00
1.3.02	Peralatan dan Mesin	133.519.578.527,20	117.061.414.907,20
1.3.03	Gedung dan Bangunan	222.082.154.519,26	206.230.827.701,26
1.3.04	Jalan, Jaringan, dan Irigasi	7.944.334.594,86	7.549.402.494,86
1.3.05	Aset Tetap Lainnya	840.357.174,00	840.357.174,00
1.3.06	Konstruksi Dalam Pengerjaan	180.450.000,00	180.450.000,00
1.3.07	Akumulasi Penyusutan	(150.966.558.706,59)	(133.984.977.472,50)
	JUMLAH ASET TETAP	**260.100.013.608,73**	**244.377.172.304,82**
	JUMLAH DANA CADANGAN	**0,00**	**0,00**
1.5	**ASET LAINNYA**	**1.757.441.429,78**	**1.748.169.147,50**
1.5.01	Tagihan Jangka Panjang	571.150.000,00	522.000.000,00
1.5.03	Aset Tidak Berwujud	372.256.000,00	372.256.000,00
1.5.04	Aset Lain-lain	27.824.001.128,50	29.001.769.128,50
1.5.05	Akumulasi Amortisasi Aset Tidak Berwujud	(147.156.878,72)	(110.025.066,00)
1.5.06	Akumulasi Penyusutan Aset Lainnya	(26.862.808.820,00)	(28.037.830.915,00)
	JUMLAH ASET LAINNYA	**1.757.441.429,78**	**1.748.169.147,50**
1.6	**PROPERTI INVESTASI**	**1.121.539.496,95**	**1.464.497.415,00**
1.6.01	Properti Investasi Tanah	761.600.000,00	761.600.000,00
1.6.02	Properti Investasi Gedung dan Bangunan	1.015.640.222,00	1.015.640.222,00
1.6.04	Akumulasi Penyusutan Properti Investasi	(655.700.725,05)	(312.742.807,00)
	JUMLAH PROPERTI INVESTASI	**1.121.539.496,95**	**1.464.497.415,00**
	JUMLAH ASET	**263.915.593.034,46**	**248.501.404.876,32**
2	**KEWAJIBAN**	**388.386.122,67**	**206.648.861,00**
2.1	**KEWAJIBAN JANGKA PENDEK**	**388.386.122,67**	**206.648.861,00**
2.1.05	Pendapatan Diterima Dimuka	125.779.884,67	112.917.418,00
2.1.06	Utang Belanja	262.606.238,00	93.731.443,00
	JUMLAH KEWAJIBAN JANGKA PENDEK	**388.386.122,67**	**206.648.861,00**
	JUMLAH KEWAJIBAN JANGKA PANJANG	**0,00**	**0,00**
	JUMLAH KEWAJIBAN	**388.386.122,67**	**206.648.861,00**
3	**EKUITAS**	**263.527.206.911,79**	**248.294.756.015,32**
3.1	**EKUITAS**	**263.527.206.911,79**	**248.294.756.015,32**
3.1.01	Ekuitas	(34.800.236.265,21)	45.643.915.153,32
3.1.03	Ekuitas untuk Dikonsolidasikan	298.327.443.177,00	202.650.840.862,00
	JUMLAH EKUITAS	**263.527.206.911,79**	**248.294.756.015,32**
	JUMLAH KEWAJIBAN DAN EKUITAS	**263.915.593.034,46**	**248.501.404.876,32**

PEMERINTAHAN PROVINSI SULAWESI TENGAH

SEKRETARIAT DAERAH SULAWESI TENGAH

LAPORAN OPERASIONAL

TAHUN ANGGARAN 2025

1 Januari 2025 Sampai 31 Desember 2025

Kode Rekening	Uraian	2025	2024	Kenaikan / Penurunan	%
KEGIATAN OPERASIONAL					
7	**PENDAPATAN**	**83.151.125,33**	**93.910.596,00**	**(10.759.470,67)**	**(11,46)**
7.1	**PENDAPATAN ASLI DAERAH (PAD)-LO**	**83.151.125,33**	**93.910.596,00**	**(10.759.470,67)**	**(11,46)**
7.1.02	Retribusi Daerah-LO	17.500.000,00	32.550.000,00	(15.050.000,00)	(46,24)
7.1.04	Lain-lain PAD yang Sah-LO	65.651.125,33	61.360.596,00	4.290.529,33	6,99
	JUMLAH PENDAPATAN ASLI DAERAH (PAD)-LO	**83.151.125,33**	**93.910.596,00**	**(10.759.470,67)**	**(11,46)**
	JUMLAH PENDAPATAN	**83.151.125,33**	**93.910.596,00**	**(10.759.470,67)**	**(11,46)**
8	**BEBAN**	**294.042.915.511,23**	**209.323.617.165,94**	**84.719.298.345,29**	**40,47**
8.1	**BEBAN OPERASI**	**277.305.917.812,00**	**193.778.188.052,94**	**83.527.729.759,06**	**43,10**
8.1.01	Beban Pegawai	61.457.459.651,00	59.497.179.652,00	1.960.279.999,00	3,29
8.1.02	Beban Barang dan Jasa	183.211.034.524,00	96.316.118.250,94	86.894.916.273,06	90,22
8.1.05	Beban Hibah	32.637.423.637,00	37.964.890.150,00	(5.327.466.513,00)	(14,03)
	JUMLAH BEBAN OPERASI	**277.305.917.812,00**	**193.778.188.052,94**	**83.527.729.759,06**	**43,10**
8.1.08	**BEBAN PENYUSUTAN DAN AMORTISASI**	**16.736.997.699,23**	**15.545.429.113,00**	**1.191.568.586,23**	**7,67**
	JUMLAH BEBAN PENYUSUTAN DAN AMORTISASI	**16.736.997.699,23**	**15.545.429.113,00**	**1.191.568.586,23**	**7,67**
	JUMLAH BEBAN	**294.042.915.511,23**	**209.323.617.165,94**	**84.719.298.345,29**	**40,47**
	SURPLUS/DEFISIT DARI OPERASI	**(293.959.764.385,90)**	**(209.229.706.569,94)**	**(84.730.057.815,96)**	**40,50**
SURPLUS/DEFISIT DARI KEGIATAN NON OPERASIONAL					
8.4	**DEFISIT NON OPERASIONAL-LO**	**0,00**	**3.737.500,00**	**(3.737.500,00)**	**(100,00)**
8.4.03	Defisit dari Kegiatan Non Operasional Lainnya-LO	0,00	3.737.500,00	(3.737.500,00)	(100,00)
	JUMLAH DEFISIT NON OPERASIONAL-LO	**0,00**	**3.737.500,00**	**(3.737.500,00)**	**(100,00)**
	JUMLAH SURPLUS/DEFISIT DARI KEGIATAN NON OPERASIONAL	**0,00**	**(3.737.500,00)**	**3.737.500,00**	**(100,00)**
	SURPLUS/DEFISIT SEBELUM POS LUAR BIASA	**(293.959.764.385,90)**	**(209.233.444.069,94)**	**(84.726.320.315,96)**	**40,49**
POS LUAR BIASA					
8.5	**BEBAN LUAR BIASA**	**0,00**	**0,00**	**0,00**	**0,00**
	JUMLAH BEBAN LUAR BIASA	**0,00**	**0,00**	**0,00**	**0,00**
	SURPLUS/DEFISIT-LO	**(293.959.764.385,90)**	**(209.233.444.069,94)**	**(84.726.320.315,96)**	**40,49**

PEMERINTAH PROVINSI SULAWESI TENGAH
SEKRETARIAT DAERAH SULAWESI TENGAH
LAPORAN PERUBAHAN EKUITAS
1 JANUARI 2025 SAMPAI 31 DESEMBER 2025

(Dalam Rupiah)

URAIAN	2025	2024
EKUITAS AWAL	248.294.756.015,32	254.702.110.699,26
SURPLUS / (DEFISIT) - LO	(293.959.764.385,90)	(209.233.444.069,94)
RK PPKD	298.327.443.177,00	202.650.840.862,00
DAMPAK KUMULATIF PERUBAHAN KEBIJAKAN/KESALAHAN MENDASAR		
KOREKSI NILAI PERSEDIAAN	0,00	0,00
KOREKSI SELISIH REVALUASI ASET TETAP	0,00	0,00
LAIN-LAIN	10.864.772.105,37	175.248.524,00
EKUITAS AKHIR	263.527.206.911,79	248.294.756.015,32

SEKRETARIAT DPRD
PROVINSI SULAWESI TENGAH

PEMERINTAHAN PROVINSI SULAWESI TENGAH
SEKRETARIAT DPRD PROVINSI SULAWESI TENGAH
NERACA
TAHUN ANGGARAN 2025
1 Januari 2025 Sampai 31 Desember 2025

(Dalam Rupiah)

Kode Rekening	Uraian	2025	2024
1	**ASET**	**140.312.567.930,22**	**131.828.984.694,08**
1.1	**ASET LANCAR**	**5.579.000,00**	**3.003.050,00**
1.1.01	Kas dan Setara Kas	(358.559.787.829,00)	(188.840.141.901,00)
1.1.12	Persediaan	5.579.000,00	3.003.050,00
1.1.13	Aset Untuk Dikonsolidasikan	358.559.787.829,00	188.840.141.901,00
	JUMLAH ASET LANCAR	**5.579.000,00**	**3.003.050,00**
	JUMLAH INVESTASI NON PERMANEN	**0,00**	**0,00**
	JUMLAH INVESTASI PERMANEN	**0,00**	**0,00**
	JUMLAH INVESTASI JANGKA PANJANG	**0,00**	**0,00**
1.3	**ASET TETAP**	**138.558.321.081,26**	**130.219.732.713,52**
1.3.01	Tanah	14.789.592.000,00	14.789.592.000,00
1.3.02	Peralatan dan Mesin	99.323.683.314,80	82.864.452.304,80
1.3.03	Gedung dan Bangunan	82.693.203.884,77	77.691.655.884,77
1.3.04	Jalan, Jaringan, dan Irigasi	5.402.180.926,75	5.402.180.926,75
1.3.05	Aset Tetap Lainnya	1.996.107.080,00	1.996.107.080,00
1.3.06	Konstruksi Dalam Pengerjaan	5.441.098.821,00	5.441.098.821,00
1.3.07	Akumulasi Penyusutan	(71.087.544.946,06)	(57.965.354.303,80)
	JUMLAH ASET TETAP	**138.558.321.081,26**	**130.219.732.713,52**
	JUMLAH DANA CADANGAN	**0,00**	**0,00**
1.5	**ASET LAINNYA**	**1.748.667.848,96**	**1.606.248.930,56**
1.5.03	Aset Tidak Berwujud	511.172.750,00	335.522.750,00
1.5.04	Aset Lain-lain	19.295.618.541,57	19.295.618.541,57
1.5.05	Akumulasi Amortisasi Aset Tidak Berwujud	(261.882.798,60)	(228.651.717,00)
1.5.06	Akumulasi Penyusutan Aset Lainnya	(17.796.240.644,01)	(17.796.240.644,01)
	JUMLAH ASET LAINNYA	**1.748.667.848,96**	**1.606.248.930,56**
	JUMLAH PROPERTI INVESTASI	**0,00**	**0,00**
	JUMLAH ASET	**140.312.567.930,22**	**131.828.984.694,08**
2	**KEWAJIBAN**	**285.709.347,86**	**266.483.046,86**
2.1	**KEWAJIBAN JANGKA PENDEK**	**285.709.347,86**	**266.483.046,86**
2.1.06	Utang Belanja	285.709.347,86	266.483.046,86
	JUMLAH KEWAJIBAN JANGKA PENDEK	**285.709.347,86**	**266.483.046,86**
	JUMLAH KEWAJIBAN JANGKA PANJANG	**0,00**	**0,00**
	JUMLAH KEWAJIBAN	**285.709.347,86**	**266.483.046,86**
3	**EKUITAS**	**140.026.858.582,36**	**131.562.501.647,22**
3.1	**EKUITAS**	**140.026.858.582,36**	**131.562.501.647,22**
3.1.01	Ekuitas	(29.692.787.345,64)	(57.277.640.253,78)
3.1.03	Ekuitas untuk Dikonsolidasikan	169.719.645.928,00	188.840.141.901,00
	JUMLAH EKUITAS	**140.026.858.582,36**	**131.562.501.647,22**
	JUMLAH KEWAJIBAN DAN EKUITAS	**140.312.567.930,22**	**131.828.984.694,08**

PEMERINTAHAN PROVINSI SULAWESI TENGAH

SEKRETARIAT DPRD PROVINSI SULAWESI TENGAH

LAPORAN OPERASIONAL

TAHUN ANGGARAN 2025

1 Januari 2025 Sampai 31 Desember 2025

Kode Rekening	Uraian	2025	2024	Kenaikan / Penurunan	%
KEGIATAN OPERASIONAL					
8	**BEBAN**	**160.762.679.429,44**	**162.205.792.803,00**	**(1.443.113.373,56)**	**(0,89)**
8.1	**BEBAN OPERASI**	**147.774.867.269,00**	**152.251.533.889,00**	**(4.476.666.620,00)**	**(2,94)**
8.1.01	Beban Pegawai	48.202.296.920,00	41.602.258.533,00	6.600.038.387,00	15,86
8.1.02	Beban Barang dan Jasa	99.572.570.349,00	110.649.275.356,00	(11.076.705.007,00)	(10,01)
	JUMLAH BEBAN OPERASI	**147.774.867.269,00**	**152.251.533.889,00**	**(4.476.666.620,00)**	**(2,94)**
8.1.08	**BEBAN PENYUSUTAN DAN AMORTISASI**	**12.987.812.160,44**	**9.954.258.914,00**	**3.033.553.246,44**	**30,47**
	JUMLAH BEBAN PENYUSUTAN DAN AMORTISASI	**12.987.812.160,44**	**9.954.258.914,00**	**3.033.553.246,44**	**30,47**
	JUMLAH BEBAN	**160.762.679.429,44**	**162.205.792.803,00**	**(1.443.113.373,56)**	**(0,89)**
	SURPLUS/DEFISIT DARI OPERASI	**(160.762.679.429,44)**	**(162.205.792.803,00)**	**1.443.113.373,56**	**(0,89)**
SURPLUS/DEFISIT DARI KEGIATAN NON OPERASIONAL					
	SURPLUS/DEFISIT SEBELUM POS LUAR BIASA	**(160.762.679.429,44)**	**(162.205.792.803,00)**	**1.443.113.373,56**	**(0,89)**
POS LUAR BIASA					
8.5	**BEBAN LUAR BIASA**	**0,00**	**0,00**	**0,00**	**0,00**
	JUMLAH BEBAN LUAR BIASA	**0,00**	**0,00**	**0,00**	**0,00**
	SURPLUS/DEFISIT-LO	**(160.762.679.429,44)**	**(162.205.792.803,00)**	**1.443.113.373,56**	**(0,89)**

PEMERINTAH PROVINSI SULAWESI TENGAH
SEKRETARIAT DPRD PROVINSI SULAWESI TENGAH
LAPORAN PERUBAHAN EKUITAS
1 JANUARI 2025 SAMPAI 31 DESEMBER 2025

(Dalam Rupiah)

URAIAN	2025	2024
EKUITAS AWAL	131.562.501.647,22	105.419.394.549,22
SURPLUS / (DEFISIT) - LO	(160.762.679.429,44)	(162.205.792.803,00)
RK PPKD	169.719.645.928,00	188.840.141.901,00
DAMPAK KUMULATIF PERUBAHAN KEBIJAKAN/KESALAHAN MENDASAR		
KOREKSI NILAI PERSEDIAAN	0,00	0,00
KOREKSI SELISIH REVALUASI ASET TETAP	0,00	0,00
LAIN-LAIN	(492.609.563,42)	(491.242.000,00)
EKUITAS AKHIR	140.026.858.582,36	131.562.501.647,22

BADAN PERENCANAAN PEMBANGUNAN
DAERAH PROVINSI SULAWESI TENGAH

PEMERINTAHAN PROVINSI SULAWESI TENGAH
BADAN PERENCANAAN PEMBANGUNAN DAERAH PROVINSI SULAWESI TENGAH
NERACA
TAHUN ANGGARAN 2025
1 Januari 2025 Sampai 31 Desember 2025

(Dalam Rupiah)

Kode Rekening	Uraian	2025	2024
1	**ASET**	**28.597.056.947,63**	**31.851.319.749,04**
1.1.01	Kas dan Setara Kas	(82.938.860.873,74)	(49.173.604.819,69)
1.1.13	Aset Untuk Dikonsolidasikan	82.938.860.873,74	49.173.604.819,69
	JUMLAH ASET LANCAR	**0,00**	**0,00**
	JUMLAH INVESTASI NON PERMANEN	**0,00**	**0,00**
	JUMLAH INVESTASI PERMANEN	**0,00**	**0,00**
	JUMLAH INVESTASI JANGKA PANJANG	**0,00**	**0,00**
1.3	**ASET TETAP**	**25.590.953.229,98**	**30.740.804.004,69**
1.3.01	Tanah	8.869.529.000,00	8.869.529.000,00
1.3.02	Peralatan dan Mesin	27.812.656.890,84	29.182.553.989,84
1.3.03	Gedung dan Bangunan	15.022.178.453,00	15.022.178.453,00
1.3.04	Jalan, Jaringan, dan Irigasi	1.019.093.090,49	993.356.985,69
1.3.05	Aset Tetap Lainnya	106.639.000,00	106.639.000,00
1.3.07	Akumulasi Penyusutan	(27.239.143.204,35)	(23.433.453.423,84)
	JUMLAH ASET TETAP	**25.590.953.229,98**	**30.740.804.004,69**
	JUMLAH DANA CADANGAN	**0,00**	**0,00**
1.5	**ASET LAINNYA**	**3.006.103.717,65**	**1.110.515.744,35**
1.5.03	Aset Tidak Berwujud	392.491.000,00	392.491.000,00
1.5.04	Aset Lain-lain	9.987.197.385,51	8.015.913.287,51
1.5.05	Akumulasi Amortisasi Aset Tidak Berwujud	(257.073.333,37)	(222.340.750,00)
1.5.06	Akumulasi Penyusutan Aset Lainnya	(7.116.511.334,49)	(7.075.547.793,16)
	JUMLAH ASET LAINNYA	**3.006.103.717,65**	**1.110.515.744,35**
	JUMLAH PROPERTI INVESTASI	**0,00**	**0,00**
	JUMLAH ASET	**28.597.056.947,63**	**31.851.319.749,04**
2	**KEWAJIBAN**	**209.808.219,00**	**41.386.764,00**
2.1	**KEWAJIBAN JANGKA PENDEK**	**209.808.219,00**	**41.386.764,00**
2.1.05	Pendapatan Diterima Dimuka	0,00	2.160.000,00
2.1.06	Utang Belanja	209.808.219,00	39.226.764,00
	JUMLAH KEWAJIBAN JANGKA PENDEK	**209.808.219,00**	**41.386.764,00**
	JUMLAH KEWAJIBAN JANGKA PANJANG	**0,00**	**0,00**
	JUMLAH KEWAJIBAN	**209.808.219,00**	**41.386.764,00**
3	**EKUITAS**	**28.387.248.728,63**	**31.809.932.985,04**
3.1	**EKUITAS**	**28.387.248.728,63**	**31.809.932.985,04**
3.1.01	Ekuitas	(5.378.007.325,42)	(17.363.671.834,65)
3.1.03	Ekuitas untuk Dikonsolidasikan	33.765.256.054,05	49.173.604.819,69
	JUMLAH EKUITAS	**28.387.248.728,63**	**31.809.932.985,04**
	JUMLAH KEWAJIBAN DAN EKUITAS	**28.597.056.947,63**	**31.851.319.749,04**

PEMERINTAHAN PROVINSI SULAWESI TENGAH

BADAN PERENCANAAN PEMBANGUNAN DAERAH PROVINSI SULAWESI TENGAH

LAPORAN OPERASIONAL

TAHUN ANGGARAN 2025

1 Januari 2025 Sampai 31 Desember 2025

Kode Rekening	Uraian	2025	2024	Kenaikan / Penurunan	%
KEGIATAN OPERASIONAL					
7	**PENDAPATAN**	**13.934.000,00**	**2.160.000,00**	**11.774.000,00**	**545,09**
7.1	**PENDAPATAN ASLI DAERAH (PAD)-LO**	**13.934.000,00**	**2.160.000,00**	**11.774.000,00**	**545,09**
7.1.04	Lain-lain PAD yang Sah-LO	13.934.000,00	2.160.000,00	11.774.000,00	545,09
	JUMLAH PENDAPATAN ASLI DAERAH (PAD)-LO	**13.934.000,00**	**2.160.000,00**	**11.774.000,00**	**545,09**
	JUMLAH PENDAPATAN	**13.934.000,00**	**2.160.000,00**	**11.774.000,00**	**545,09**
8	**BEBAN**	**38.876.229.840,69**	**48.004.515.327,00**	**(9.128.285.486,31)**	**(19,02)**
8.1	**BEBAN OPERASI**	**33.320.488.405,25**	**44.466.475.863,00**	**(11.145.987.457,75)**	**(25,07)**
8.1.01	Beban Pegawai	15.768.336.391,00	15.735.756.187,00	32.580.204,00	0,21
8.1.02	Beban Barang dan Jasa	17.552.152.014,25	28.730.719.676,00	(11.178.567.661,75)	(38,91)
	JUMLAH BEBAN OPERASI	**33.320.488.405,25**	**44.466.475.863,00**	**(11.145.987.457,75)**	**(25,07)**
8.1.08	**BEBAN PENYUSUTAN DAN AMORTISASI**	**5.555.741.435,44**	**3.538.039.464,00**	**2.017.701.971,44**	**57,03**
	JUMLAH BEBAN PENYUSUTAN DAN AMORTISASI	**5.555.741.435,44**	**3.538.039.464,00**	**2.017.701.971,44**	**57,03**
	JUMLAH BEBAN	**38.876.229.840,69**	**48.004.515.327,00**	**(9.128.285.486,31)**	**(19,02)**
	SURPLUS/DEFISIT DARI OPERASI	**(38.862.295.840,69)**	**(48.002.355.327,00)**	**9.140.059.486,31**	**(19,04)**
SURPLUS/DEFISIT DARI KEGIATAN NON OPERASIONAL					
	SURPLUS/DEFISIT SEBELUM POS LUAR BIASA	**(38.862.295.840,69)**	**(48.002.355.327,00)**	**9.140.059.486,31**	**(19,04)**
POS LUAR BIASA					
8.5	**BEBAN LUAR BIASA**	**0,00**	**0,00**	**0,00**	**0,00**
	JUMLAH BEBAN LUAR BIASA	**0,00**	**0,00**	**0,00**	**0,00**
	SURPLUS/DEFISIT-LO	**(38.862.295.840,69)**	**(48.002.355.327,00)**	**9.140.059.486,31**	**(19,04)**

PEMERINTAH PROVINSI SULAWESI TENGAH
BADAN PERENCANAAN PEMBANGUNAN DAERAH PROVINSI SULAWESI TENGAH
LAPORAN PERUBAHAN EKUITAS
1 JANUARI 2025 SAMPAI 31 DESEMBER 2025

(Dalam Rupiah)

URAIAN	2025	2024
EKUITAS AWAL	31.809.932.985,04	30.555.053.540,35
SURPLUS / (DEFISIT) - LO	(38.862.295.840,69)	(48.002.355.327,00)
RK PPKD	33.765.256.054,05	49.173.604.819,69
DAMPAK KUMULATIF PERUBAHAN KEBIJAKAN/KESALAHAN MENDASAR		
KOREKSI NILAI PERSEDIAAN	0,00	0,00
KOREKSI SELISIH REVALUASI ASET TETAP	0,00	0,00
LAIN-LAIN	1.674.355.530,23	83.629.952,00
EKUITAS AKHIR	28.387.248.728,63	31.809.932.985,04

BADAN PENDAPATAN DAERAH
PROVINSI SULAWESI TENGAH

PEMERINTAHAN PROVINSI SULAWESI TENGAH
BADAN PENDAPATAN DAERAH PROVINSI SULAWESI TENGAH
NERACA
TAHUN ANGGARAN 2025
1 Januari 2025 Sampai 31 Desember 2025

(Dalam Rupiah)

Kode Rekening	Uraian	2025	2024
1	**ASET**	**99.955.406.092,50**	**96.314.276.427,22**
1.1	**ASET LANCAR**	**11.034.037.714,00**	**7.132.301.961,28**
1.1.01	Kas dan Setara Kas	3.280.094.559.288,19	1.680.993.406.832,46
1.1.03	Piutang Pajak Daerah	9.290.103.612,59	5.544.608.513,74
1.1.10	Penyisihan Piutang	(430.789.386,27)	(435.600.117,18)
1.1.11	Beban Dibayar Dimuka	86.916.666,67	42.250.000,00
1.1.12	Persediaan	2.087.806.821,01	1.981.043.564,72
1.1.13	Aset Untuk Dikonsolidasikan	(3.280.094.559.288,19)	(1.680.993.406.832,46)
	JUMLAH ASET LANCAR	**11.034.037.714,00**	**7.132.301.961,28**
	JUMLAH INVESTASI NON PERMANEN	**0,00**	**0,00**
	JUMLAH INVESTASI PERMANEN	**0,00**	**0,00**
	JUMLAH INVESTASI JANGKA PANJANG	**0,00**	**0,00**
1.3	**ASET TETAP**	**87.994.369.092,85**	**88.156.006.722,87**
1.3.01	Tanah	26.874.775.001,00	26.874.775.000,00
1.3.02	Peralatan dan Mesin	45.918.311.998,98	41.294.169.295,98
1.3.03	Gedung dan Bangunan	57.355.406.606,82	56.200.286.606,82
1.3.04	Jalan, Jaringan, dan Irigasi	3.038.939.461,00	3.038.939.461,00
1.3.06	Konstruksi Dalam Pengerjaan	67.975.000,00	67.975.000,00
1.3.07	Akumulasi Penyusutan	(45.261.038.974,95)	(39.320.138.640,93)
	JUMLAH ASET TETAP	**87.994.369.092,85**	**88.156.006.722,87**
	JUMLAH DANA CADANGAN	**0,00**	**0,00**
1.5	**ASET LAINNYA**	**926.999.285,65**	**1.025.967.743,07**
1.5.03	Aset Tidak Berwujud	1.000.370.260,00	1.000.370.260,00
1.5.04	Aset Lain-lain	9.813.482.043,21	9.845.312.343,21
1.5.05	Akumulasi Amortisasi Aset Tidak Berwujud	(278.071.753,42)	(179.103.296,00)
1.5.06	Akumulasi Penyusutan Aset Lainnya	(9.608.781.264,14)	(9.640.611.564,14)
	JUMLAH ASET LAINNYA	**926.999.285,65**	**1.025.967.743,07**
	JUMLAH PROPERTI INVESTASI	**0,00**	**0,00**
	JUMLAH ASET	**99.955.406.092,50**	**96.314.276.427,22**
2	**KEWAJIBAN**	**1.424.528.866,67**	**8.333.277.900,00**
2.1	**KEWAJIBAN JANGKA PENDEK**	**1.424.528.866,67**	**8.333.277.900,00**
2.1.05	Pendapatan Diterima Dimuka	74.528.866,67	59.277.900,00
2.1.06	Utang Belanja	1.350.000.000,00	8.274.000.000,00
	JUMLAH KEWAJIBAN JANGKA PENDEK	**1.424.528.866,67**	**8.333.277.900,00**
	JUMLAH KEWAJIBAN JANGKA PANJANG	**0,00**	**0,00**
	JUMLAH KEWAJIBAN	**1.424.528.866,67**	**8.333.277.900,00**
3	**EKUITAS**	**98.530.877.225,83**	**87.980.998.527,22**
3.1	**EKUITAS**	**98.530.877.225,83**	**87.980.998.527,22**
3.1.01	Ekuitas	1.697.632.029.681,56	1.768.974.405.359,68
3.1.03	Ekuitas untuk Dikonsolidasikan	(1.599.101.152.455,73)	(1.680.993.406.832,46)
	JUMLAH EKUITAS	**98.530.877.225,83**	**87.980.998.527,22**
	JUMLAH KEWAJIBAN DAN EKUITAS	**99.955.406.092,50**	**96.314.276.427,22**

PEMERINTAHAN PROVINSI SULAWESI TENGAH

BADAN PENDAPATAN DAERAH PROVINSI SULAWESI TENGAH

LAPORAN OPERASIONAL

TAHUN ANGGARAN 2025

1 Januari 2025 Sampai 31 Desember 2025

Kode Rekening	Uraian	2025	2024	Kenaikan / Penurunan	%
KEGIATAN OPERASIONAL					
7	**PENDAPATAN**	**1.710.516.360.396,91**	**1.790.467.663.132,09**	**(79.951.302.735,18)**	**(4,47)**
7.1	**PENDAPATAN ASLI DAERAH (PAD)-LO**	**1.710.516.360.396,91**	**1.790.182.585.132,09**	**(79.666.224.735,18)**	**(4,45)**
7.1.01	Pajak Daerah-LO	1.705.324.944.611,58	1.773.355.468.339,09	(68.030.523.727,51)	(3,84)
7.1.04	Lain-lain PAD yang Sah-LO	5.191.415.785,33	16.827.116.793,00	(11.635.701.007,67)	(69,15)
	JUMLAH PENDAPATAN ASLI DAERAH (PAD)-LO	**1.710.516.360.396,91**	**1.790.182.585.132,09**	**(79.666.224.735,18)**	**(4,45)**
7.3	**LAIN-LAIN PENDAPATAN DAERAH YANG SAH-LO**	**0,00**	**285.078.000,00**	**(285.078.000,00)**	**(100,00)**
7.3.01	Pendapatan Hibah-LO	0,00	285.078.000,00	(285.078.000,00)	(100,00)
	JUMLAH LAIN-LAIN PENDAPATAN DAERAH YANG SAH-LO	**0,00**	**285.078.000,00**	**(285.078.000,00)**	**(100,00)**
	JUMLAH PENDAPATAN	**1.710.516.360.396,91**	**1.790.467.663.132,09**	**(79.951.302.735,18)**	**(4,47)**
8	**BEBAN**	**100.946.815.774,79**	**107.851.422.148,43**	**(6.904.606.373,64)**	**(6,40)**
8.1	**BEBAN OPERASI**	**94.896.946.983,35**	**102.374.877.193,43**	**(7.477.930.210,08)**	**(7,30)**
8.1.01	Beban Pegawai	60.202.643.014,00	63.907.654.265,00	(3.705.011.251,00)	(5,80)
8.1.02	Beban Barang dan Jasa	34.627.628.169,04	38.363.904.304,73	(3.736.276.135,69)	(9,74)
8.1.07	Beban Penyisihan Piutang	66.675.800,31	103.318.623,70	(36.642.823,39)	(35,47)
	JUMLAH BEBAN OPERASI	**94.896.946.983,35**	**102.374.877.193,43**	**(7.477.930.210,08)**	**(7,30)**
8.1.08	**BEBAN PENYUSUTAN DAN AMORTISASI**	**6.049.868.791,44**	**5.476.544.955,00**	**573.323.836,44**	**10,47**
	JUMLAH BEBAN PENYUSUTAN DAN AMORTISASI	**6.049.868.791,44**	**5.476.544.955,00**	**573.323.836,44**	**10,47**
	JUMLAH BEBAN	**100.946.815.774,79**	**107.851.422.148,43**	**(6.904.606.373,64)**	**(6,40)**
	SURPLUS/DEFISIT DARI OPERASI	**1.609.569.544.622,12**	**1.682.616.240.983,66**	**(73.046.696.361,54)**	**(4,34)**
SURPLUS/DEFISIT DARI KEGIATAN NON OPERASIONAL					
7.4	**SURPLUS NON OPERASIONAL-LO**	**71.486.531,22**	**56.058.087,19**	**15.428.444,03**	**27,52**
7.4.03	Surplus dari Kegiatan Non Operasional Lainnya-LO	71.486.531,22	56.058.087,19	15.428.444,03	27,52
	JUMLAH SURPLUS NON OPERASIONAL-LO	**71.486.531,22**	**56.058.087,19**	**15.428.444,03**	**27,52**
	JUMLAH SURPLUS/DEFISIT DARI KEGIATAN NON OPERASIONAL	**71.486.531,22**	**56.058.087,19**	**15.428.444,03**	**27,52**
	SURPLUS/DEFISIT SEBELUM POS LUAR BIASA	**1.609.641.031.153,34**	**1.682.672.299.070,85**	**(73.031.267.917,51)**	**(4,34)**
POS LUAR BIASA					
8.5	**BEBAN LUAR BIASA**	**0,00**	**0,00**	**0,00**	**0,00**
	JUMLAH BEBAN LUAR BIASA	**0,00**	**0,00**	**0,00**	**0,00**
	SURPLUS/DEFISIT-LO	**1.609.641.031.153,34**	**1.682.672.299.070,85**	**(73.031.267.917,51)**	**(4,34)**

PEMERINTAH PROVINSI SULAWESI TENGAH
BADAN PENDAPATAN DAERAH PROVINSI SULAWESI TENGAH
LAPORAN PERUBAHAN EKUITAS
1 JANUARI 2025 SAMPAI 31 DESEMBER 2025

(Dalam Rupiah)

URAIAN	2025	2024
EKUITAS AWAL	87.980.998.527,22	85.218.978.590,03
SURPLUS / (DEFISIT) - LO	1.609.641.031.153,34	1.682.672.299.070,85
RK PPKD	(1.599.101.152.455,73)	(1.680.993.406.832,46)
DAMPAK KUMULATIF PERUBAHAN KEBIJAKAN/KESALAHAN MENDASAR		
KOREKSI NILAI PERSEDIAAN	0,00	0,00
KOREKSI SELISIH REVALUASI ASET TETAP	0,00	0,00
LAIN-LAIN	10.000.001,00	1.083.127.698,80
EKUITAS AKHIR	98.530.877.225,83	87.980.998.527,22

BADAN PENGELOLAAN KEUANGAN DAN ASET DAERAH PROVINSI SULAWESI TENGAH

PEMERINTAHAN PROVINSI SULAWESI TENGAH
BADAN PENGELOLAAN KEUANGAN DAN ASET DAERAH PROVINSI SULAWESI TENGAH
NERACA
TAHUN ANGGARAN 2025
1 Januari 2025 Sampai 31 Desember 2025

(Dalam Rupiah)

Kode Rekening	Uraian	2025	2024
1	**ASET**	**5.135.119.458.100,78**	**3.362.855.198.055,29**
1.1	**ASET LANCAR**	**4.561.392.644.227,15**	**2.767.989.816.612,34**
1.1.01	Kas dan Setara Kas	4.560.674.435.023,15	2.767.288.159.212,34
1.1.06	Piutang Lain-lain PAD yang Sah	3.348.830.000,00	3.348.830.000,00
1.1.08	Piutang Transfer Antar Daerah	46.848.846,00	8.002.900,00
1.1.09	Piutang Lainnya	1.098.827.866,00	1.098.827.866,00
1.1.10	Penyisihan Piutang	(4.447.657.866,00)	(4.447.657.866,00)
1.1.12	Persediaan	671.360.358,00	693.654.500,00
	JUMLAH ASET LANCAR	**4.561.392.644.227,15**	**2.767.989.816.612,34**
1.2	**INVESTASI JANGKA PANJANG**	**474.139.618.587,90**	**462.380.940.954,62**
	JUMLAH INVESTASI NON PERMANEN	**0,00**	**0,00**
1.2.02	Investasi Jangka Panjang Permanen	474.139.618.587,90	462.380.940.954,62
	JUMLAH INVESTASI PERMANEN	**474.139.618.587,90**	**462.380.940.954,62**
	JUMLAH INVESTASI JANGKA PANJANG	**474.139.618.587,90**	**462.380.940.954,62**
1.3	**ASET TETAP**	**52.156.798.301,40**	**30.756.923.337,33**
1.3.01	Tanah	13.659.732.405,17	3.351.005.406,17
1.3.02	Peralatan dan Mesin	38.710.546.756,34	24.727.699.958,34
1.3.03	Gedung dan Bangunan	20.850.526.898,13	20.219.820.995,05
1.3.04	Jalan, Jaringan, dan Irigasi	1.473.630.148,01	1.396.636.148,01
1.3.05	Aset Tetap Lainnya	743.331.305,00	743.331.305,00
1.3.06	Konstruksi Dalam Pengerjaan	98.872.528,00	98.872.528,00
1.3.07	Akumulasi Penyusutan	(23.379.841.739,25)	(19.780.443.003,24)
	JUMLAH ASET TETAP	**52.156.798.301,40**	**30.756.923.337,33**
	JUMLAH DANA CADANGAN	**0,00**	**0,00**
1.5	**ASET LAINNYA**	**47.430.396.984,33**	**101.727.517.151,00**
1.5.01	Tagihan Jangka Panjang	12.317.668.335,00	12.317.668.335,00
1.5.03	Aset Tidak Berwujud	48.510.000,00	48.510.000,00
1.5.04	Aset Lain-lain	44.353.870.755,00	43.405.542.755,00
1.5.05	Akumulasi Amortisasi Aset Tidak Berwujud	(39.347.000,00)	(34.765.500,00)
1.5.06	Akumulasi Penyusutan Aset Lainnya	(9.250.305.105,67)	(8.272.258.439,00)
1.5.08	Dana Transfer Treasury Deposit Facility (TDF)	0,00	54.262.820.000,00
	JUMLAH ASET LAINNYA	**47.430.396.984,33**	**101.727.517.151,00**
	JUMLAH PROPERTI INVESTASI	**0,00**	**0,00**
	JUMLAH ASET	**5.135.119.458.100,78**	**3.362.855.198.055,29**
2	**KEWAJIBAN**	**243.208.345.585,00**	**193.426.631.601,00**
2.1	**KEWAJIBAN JANGKA PENDEK**	**243.208.345.585,00**	**193.426.631.601,00**
2.1.06	Utang Belanja	243.177.833.485,00	193.396.119.501,00
2.1.07	Utang Jangka Pendek Lainnya	30.512.100,00	30.512.100,00
	JUMLAH KEWAJIBAN JANGKA PENDEK	**243.208.345.585,00**	**193.426.631.601,00**
	JUMLAH KEWAJIBAN JANGKA PANJANG	**0,00**	**0,00**
	JUMLAH KEWAJIBAN	**243.208.345.585,00**	**193.426.631.601,00**
3	**EKUITAS**	**4.891.911.112.515,78**	**3.169.428.566.454,29**
3.1	**EKUITAS**	**4.891.911.112.515,78**	**3.169.428.566.454,29**
3.1.01	Ekuitas	4.891.792.779.548,78	3.137.207.726.377,29
3.1.03	Ekuitas untuk Dikonsolidasikan	659.914.507.714,83	789.745.726.044,77
	JUMLAH EKUITAS	**4.891.911.112.515,78**	**3.169.428.566.454,29**
	JUMLAH KEWAJIBAN DAN EKUITAS	**5.135.119.458.100,78**	**3.362.855.198.055,29**

PEMERINTAHAN PROVINSI SULAWESI TENGAH

BADAN PENGELOLAAN KEUANGAN DAN ASET DAERAH PROVINSI SULAWESI TENGAH

LAPORAN OPERASIONAL

TAHUN ANGGARAN 2025

1 Januari 2025 Sampai 31 Desember 2025

Kode Rekening	Uraian	2025	2024	Kenaikan / Penurunan	%
KEGIATAN OPERASIONAL					
7	**PENDAPATAN**	**2.931.586.537.833,70**	**3.031.702.095.146,29**	**(100.115.557.312,59)**	**(3,30)**
7.1	**PENDAPATAN ASLI DAERAH (PAD)-LO**	**98.431.340.290,96**	**99.760.628.645,12**	**(1.329.288.354,16)**	**(1,33)**
7.1.03	Hasil Pengelolaan Kekayaan Daerah yang Dipisahkan-LO	72.475.292.361,85	65.365.089.760,54	7.110.202.601,31	10,88
7.1.04	Lain-lain PAD yang Sah-LO	25.956.047.929,11	34.395.538.884,58	(8.439.490.955,47)	(24,54)
	JUMLAH PENDAPATAN ASLI DAERAH (PAD)-LO	**98.431.340.290,96**	**99.760.628.645,12**	**(1.329.288.354,16)**	**(1,33)**
7.2	**PENDAPATAN TRANSFER-LO**	**2.793.117.982.840,00**	**2.921.391.931.725,00**	**(128.273.948.885,00)**	**(4,39)**
7.2.01	Pendapatan Transfer Pemerintah Pusat-LO	2.793.117.982.840,00	2.921.391.931.725,00	(128.273.948.885,00)	(4,39)
	PENDAPATAN TRANSFER PEMERINTAH PUSAT - LAINNYA				
	JUMLAH PENDAPATAN TRANSFER PEMERINTAH PUSAT - LAINNYA	**2.793.117.982.840,00**	**2.921.391.931.725,00**	**(128.273.948.885,00)**	**(4,39)**
	TOTAL PENDAPATAN TRANSFER-LO	**2.793.117.982.840,00**	**2.921.391.931.725,00**	**(128.273.948.885,00)**	**(4,39)**
7.3	**LAIN-LAIN PENDAPATAN DAERAH YANG SAH-LO**	**40.037.214.702,74**	**10.549.534.776,17**	**29.487.679.926,57**	**279,52**
7.3.01	Pendapatan Hibah-LO	1.366.289.000,00	10.488.905.901,17	(9.122.616.901,17)	(86,97)
7.3.03	Lain-lain Pendapatan Sesuai dengan Ketentuan Peraturan Perundang-Undangan-LO	38.670.925.702,74	60.628.875,00	38.610.296.827,74	63.683,02
	JUMLAH LAIN-LAIN PENDAPATAN DAERAH YANG SAH-LO	**40.037.214.702,74**	**10.549.534.776,17**	**29.487.679.926,57**	**279,52**
	JUMLAH PENDAPATAN	**2.931.586.537.833,70**	**3.031.702.095.146,29**	**(100.115.557.312,59)**	**(3,30)**
8	**BEBAN**	**1.009.607.936.603,41**	**1.098.619.324.084,24**	**(89.011.387.480,83)**	**(8,10)**
8.1	**BEBAN OPERASI**	**174.027.355.905,00**	**169.294.597.053,00**	**4.732.758.852,00**	**2,80**
8.1.01	Beban Pegawai	143.646.875.382,00	133.093.435.885,00	10.553.439.497,00	7,93
8.1.02	Beban Barang dan Jasa	30.380.480.523,00	36.201.161.168,00	(5.820.680.645,00)	(16,08)
	JUMLAH BEBAN OPERASI	**174.027.355.905,00**	**169.294.597.053,00**	**4.732.758.852,00**	**2,80**
8.1.08	**BEBAN PENYUSUTAN DAN AMORTISASI**	**2.712.951.334,37**	**3.452.190.800,24**	**(739.239.465,87)**	**(21,41)**
	JUMLAH BEBAN PENYUSUTAN DAN AMORTISASI	**2.712.951.334,37**	**3.452.190.800,24**	**(739.239.465,87)**	**(21,41)**
8.3	**BEBAN TRANSFER**	**832.867.629.364,04**	**925.763.231.310,00**	**(92.895.601.945,96)**	**(10,03)**
8.3.01	Beban Bagi Hasil	813.756.478.210,04	908.213.668.416,00	(94.457.190.205,96)	(10,40)
8.3.02	Beban Bantuan Keuangan	19.111.151.154,00	17.549.562.894,00	1.561.588.260,00	8,90
	JUMLAH BEBAN TRANSFER	**832.867.629.364,04**	**925.763.231.310,00**	**(92.895.601.945,96)**	**(10,03)**
8.2	**BEBAN TIDAK TERDUGA**	**0,00**	**109.304.921,00**	**(109.304.921,00)**	**(100,00)**
8.2.01	Beban Tidak Terduga	0,00	109.304.921,00	(109.304.921,00)	(100,00)
	JUMLAH BEBAN TIDAK TERDUGA	**0,00**	**109.304.921,00**	**(109.304.921,00)**	**(100,00)**
	JUMLAH BEBAN	**1.009.607.936.603,41**	**1.098.619.324.084,24**	**(89.011.387.480,83)**	**(8,10)**
	SURPLUS/DEFISIT DARI OPERASI	**1.921.978.601.230,29**	**1.933.082.771.062,05**	**(11.104.169.831,76)**	**(0,57)**
SURPLUS/DEFISIT DARI KEGIATAN NON OPERASIONAL					
7.4	**SURPLUS NON OPERASIONAL-LO**	**2.170.221.333,00**	**2.135.060.100,00**	**35.161.233,00**	**1,65**
7.4.01	Surplus Penjualan/Pertukaran/Pelepasan Aset Non Lancar-LO	2.170.221.333,00	2.135.060.100,00	35.161.233,00	1,65
	JUMLAH SURPLUS NON OPERASIONAL-LO	**2.170.221.333,00**	**2.135.060.100,00**	**35.161.233,00**	**1,65**

Kode Rekening	Uraian	2025	2024	Kenaikan / Penurunan	%
8.4	**DEFISIT NON OPERASIONAL-LO**	**7.930.992.241,57**	**7.343.296.504,54**	**587.695.737,03**	**8,00**
8.4.03	Defisit dari Kegiatan Non Operasional Lainnya-LO	7.930.992.241,57	7.343.296.504,54	587.695.737,03	8,00
	JUMLAH DEFISIT NON OPERASIONAL-LO	**7.930.992.241,57**	**7.343.296.504,54**	**587.695.737,03**	**8,00**
	JUMLAH SURPLUS/DEFISIT DARI KEGIATAN NON OPERASIONAL	**(5.760.770.908,57)**	**(5.208.236.404,54)**	**(552.534.504,03)**	**10,61**
	SURPLUS/DEFISIT SEBELUM POS LUAR BIASA	**1.916.217.830.321,72**	**1.927.874.534.657,51**	**(11.656.704.335,79)**	**(0,60)**
POS LUAR BIASA					
8.5	**BEBAN LUAR BIASA**	**0,00**	**0,00**	**0,00**	**0,00**
	JUMLAH BEBAN LUAR BIASA	**0,00**	**0,00**	**0,00**	**0,00**
	SURPLUS/DEFISIT-LO	**1.916.217.830.321,72**	**1.927.874.534.657,51**	**(11.656.704.335,79)**	**(0,60)**

PEMERINTAH PROVINSI SULAWESI TENGAH
BADAN PENGELOLAAN KEUANGAN DAN ASET DAERAH PROVINSI SULAWESI TENGAH
LAPORAN PERUBAHAN EKUITAS
1 JANUARI 2025 SAMPAI 31 DESEMBER 2025

(Dalam Rupiah)

URAIAN	2025	2024
EKUITAS AWAL	3.169.428.566.454,29	1.206.275.852.415,78
SURPLUS / (DEFISIT) - LO	1.916.217.830.321,72	1.927.874.534.657,51
RK PPKD	659.914.507.714,83	789.745.726.044,77
RK SKPD	(659.796.174.747,83)	(757.524.885.967,77)
DAMPAK KUMULATIF PERUBAHAN KEBIJAKAN/KESALAHAN MENDASAR		
KOREKSI NILAI PERSEDIAAN	0,00	0,00
KOREKSI SELISIH REVALUASI ASET TETAP	0,00	0,00
LAIN-LAIN	(193.853.617.227,23)	3.057.339.304,00
EKUITAS AKHIR	4.891.911.112.515,78	3.169.428.566.454,29

BADAN KEPEGAWAIAN DAERAH
PROVINSI SULAWESI TENGAH

PEMERINTAHAN PROVINSI SULAWESI TENGAH
BADAN KEPEGAWAIAN DAERAH PROVINSI SULAWESI TENGAH
NERACA
TAHUN ANGGARAN 2025
1 Januari 2025 Sampai 31 Desember 2025

(Dalam Rupiah)

Kode Rekening	Uraian	2025	2024
1	**ASET**	**7.457.921.108,53**	**8.308.338.658,00**
1.1	**ASET LANCAR**	**9.911.330,00**	**8.346.950,00**
1.1.01	Kas dan Setara Kas	(34.821.763.396,00)	(19.686.208.840,00)
1.1.12	Persediaan	9.911.330,00	8.346.950,00
1.1.13	Aset Untuk Dikonsolidasikan	34.821.763.396,00	19.686.208.840,00
	JUMLAH ASET LANCAR	**9.911.330,00**	**8.346.950,00**
	JUMLAH INVESTASI NON PERMANEN	**0,00**	**0,00**
	JUMLAH INVESTASI PERMANEN	**0,00**	**0,00**
	JUMLAH INVESTASI JANGKA PANJANG	**0,00**	**0,00**
1.3	**ASET TETAP**	**7.079.898.332,53**	**7.931.880.262,00**
1.3.01	Tanah	1.923.750.000,00	1.923.750.000,00
1.3.02	Peralatan dan Mesin	9.308.433.047,00	9.201.562.247,00
1.3.03	Gedung dan Bangunan	4.375.136.687,00	4.375.136.687,00
1.3.04	Jalan, Jaringan, dan Irigasi	340.400.400,00	340.400.400,00
1.3.07	Akumulasi Penyusutan	(8.867.821.801,47)	(7.908.969.072,00)
	JUMLAH ASET TETAP	**7.079.898.332,53**	**7.931.880.262,00**
	JUMLAH DANA CADANGAN	**0,00**	**0,00**
1.5	**ASET LAINNYA**	**368.111.446,00**	**368.111.446,00**
1.5.03	Aset Tidak Berwujud	164.999.000,00	164.999.000,00
1.5.04	Aset Lain-lain	1.238.317.726,00	1.238.317.726,00
1.5.05	Akumulasi Amortisasi Aset Tidak Berwujud	(164.999.000,00)	(164.999.000,00)
1.5.06	Akumulasi Penyusutan Aset Lainnya	(870.206.280,00)	(870.206.280,00)
	JUMLAH ASET LAINNYA	**368.111.446,00**	**368.111.446,00**
	JUMLAH PROPERTI INVESTASI	**0,00**	**0,00**
	JUMLAH ASET	**7.457.921.108,53**	**8.308.338.658,00**
2	**KEWAJIBAN**	**22.076.809,00**	**28.485.207,00**
2.1	**KEWAJIBAN JANGKA PENDEK**	**22.076.809,00**	**28.485.207,00**
2.1.06	Utang Belanja	22.076.809,00	28.485.207,00
	JUMLAH KEWAJIBAN JANGKA PENDEK	**22.076.809,00**	**28.485.207,00**
	JUMLAH KEWAJIBAN JANGKA PANJANG	**0,00**	**0,00**
	JUMLAH KEWAJIBAN	**22.076.809,00**	**28.485.207,00**
3	**EKUITAS**	**7.435.844.299,53**	**8.279.853.451,00**
3.1	**EKUITAS**	**7.435.844.299,53**	**8.279.853.451,00**
3.1.01	Ekuitas	(7.699.710.256,47)	(11.406.355.389,00)
3.1.03	Ekuitas untuk Dikonsolidasikan	15.135.554.556,00	19.686.208.840,00
	JUMLAH EKUITAS	**7.435.844.299,53**	**8.279.853.451,00**
	JUMLAH KEWAJIBAN DAN EKUITAS	**7.457.921.108,53**	**8.308.338.658,00**

PEMERINTAHAN PROVINSI SULAWESI TENGAH

BADAN KEPEGAWAIAN DAERAH PROVINSI SULAWESI TENGAH

LAPORAN OPERASIONAL

TAHUN ANGGARAN 2025

1 Januari 2025 Sampai 31 Desember 2025

Kode Rekening	Uraian	2025	2024	Kenaikan / Penurunan	%
KEGIATAN OPERASIONAL					
7	**PENDAPATAN**	**13.934.000,00**	**2.163.190,00**	**11.770.810,00**	**544,14**
7.1	**PENDAPATAN ASLI DAERAH (PAD)-LO**	**13.934.000,00**	**2.163.190,00**	**11.770.810,00**	**544,14**
7.1.04	Lain-lain PAD yang Sah-LO	13.934.000,00	2.163.190,00	11.770.810,00	544,14
	JUMLAH PENDAPATAN ASLI DAERAH (PAD)-LO	**13.934.000,00**	**2.163.190,00**	**11.770.810,00**	**544,14**
	JUMLAH PENDAPATAN	**13.934.000,00**	**2.163.190,00**	**11.770.810,00**	**544,14**
8	**BEBAN**	**15.852.547.854,47**	**19.720.110.931,00**	**(3.867.563.076,53)**	**(19,61)**
8.1	**BEBAN OPERASI**	**15.034.644.978,00**	**18.862.036.956,00**	**(3.827.391.978,00)**	**(20,29)**
8.1.01	Beban Pegawai	9.410.917.278,00	9.839.060.040,00	(428.142.762,00)	(4,35)
8.1.02	Beban Barang dan Jasa	5.623.727.700,00	9.022.976.916,00	(3.399.249.216,00)	(37,67)
	JUMLAH BEBAN OPERASI	**15.034.644.978,00**	**18.862.036.956,00**	**(3.827.391.978,00)**	**(20,29)**
8.1.08	**BEBAN PENYUSUTAN DAN AMORTISASI**	**817.902.876,47**	**858.073.975,00**	**(40.171.098,53)**	**(4,68)**
	JUMLAH BEBAN PENYUSUTAN DAN AMORTISASI	**817.902.876,47**	**858.073.975,00**	**(40.171.098,53)**	**(4,68)**
	JUMLAH BEBAN	**15.852.547.854,47**	**19.720.110.931,00**	**(3.867.563.076,53)**	**(19,61)**
	SURPLUS/DEFISIT DARI OPERASI	**(15.838.613.854,47)**	**(19.717.947.741,00)**	**3.879.333.886,53**	**(19,67)**
SURPLUS/DEFISIT DARI KEGIATAN NON OPERASIONAL					
	SURPLUS/DEFISIT SEBELUM POS LUAR BIASA	**(15.838.613.854,47)**	**(19.717.947.741,00)**	**3.879.333.886,53**	**(19,67)**
POS LUAR BIASA					
8.5	**BEBAN LUAR BIASA**	**0,00**	**0,00**	**0,00**	**0,00**
	JUMLAH BEBAN LUAR BIASA	**0,00**	**0,00**	**0,00**	**0,00**
	SURPLUS/DEFISIT-LO	**(15.838.613.854,47)**	**(19.717.947.741,00)**	**3.879.333.886,53**	**(19,67)**

PEMERINTAH PROVINSI SULAWESI TENGAH
BADAN KEPEGAWAIAN DAERAH PROVINSI SULAWESI TENGAH
LAPORAN PERUBAHAN EKUITAS
1 JANUARI 2025 SAMPAI 31 DESEMBER 2025

(Dalam Rupiah)

URAIAN	2025	2024
EKUITAS AWAL	8.279.853.451,00	8.185.887.971,00
SURPLUS / (DEFISIT) - LO	(15.838.613.854,47)	(19.717.947.741,00)
RK PPKD	15.135.554.556,00	19.686.208.840,00
DAMPAK KUMULATIF PERUBAHAN KEBIJAKAN/KESALAHAN MENDASAR		
KOREKSI NILAI PERSEDIAAN	0,00	0,00
KOREKSI SELISIH REVALUASI ASET TETAP	0,00	0,00
LAIN-LAIN	(140.949.853,00)	125.704.381,00
EKUITAS AKHIR	7.435.844.299,53	8.279.853.451,00

BADAN PENGEMBANGAN SUMBER DAYA MANUSIA DAERAH PROVINSI SULAWESI TENGAH

PEMERINTAHAN PROVINSI SULAWESI TENGAH
BADAN PENGEMBANGAN SUMBER DAYA MANUSIA DAERAH PROVINSI SULAWESI TENGAH
NERACA
TAHUN ANGGARAN 2025
1 Januari 2025 Sampai 31 Desember 2025

(Dalam Rupiah)

Kode Rekening	Uraian	2025	2024
1	**ASET**	**70.047.404.662,58**	**72.501.552.007,00**
1.1	**ASET LANCAR**	**18.759.390,00**	**35.532.450,00**
1.1.01	Kas dan Setara Kas	(39.857.452.513,00)	(22.549.715.876,00)
1.1.12	Persediaan	18.759.390,00	35.532.450,00
1.1.13	Aset Untuk Dikonsolidasikan	39.857.452.513,00	22.549.715.876,00
	JUMLAH ASET LANCAR	**18.759.390,00**	**35.532.450,00**
	JUMLAH INVESTASI NON PERMANEN	**0,00**	**0,00**
	JUMLAH INVESTASI PERMANEN	**0,00**	**0,00**
	JUMLAH INVESTASI JANGKA PANJANG	**0,00**	**0,00**
1.3	**ASET TETAP**	**70.017.155.034,58**	**72.454.529.319,00**
1.3.01	Tanah	6.261.000.000,00	6.261.000.000,00
1.3.02	Peralatan dan Mesin	14.646.067.600,00	14.983.503.830,00
1.3.03	Gedung dan Bangunan	71.522.016.574,00	71.522.016.574,00
1.3.04	Jalan, Jaringan, dan Irigasi	3.400.651.906,00	3.400.651.906,00
1.3.07	Akumulasi Penyusutan	(25.812.581.045,42)	(23.712.642.991,00)
	JUMLAH ASET TETAP	**70.017.155.034,58**	**72.454.529.319,00**
	JUMLAH DANA CADANGAN	**0,00**	**0,00**
1.5	**ASET LAINNYA**	**11.490.238,00**	**11.490.238,00**
1.5.04	Aset Lain-lain	704.897.000,00	704.897.000,00
1.5.06	Akumulasi Penyusutan Aset Lainnya	(693.406.762,00)	(693.406.762,00)
	JUMLAH ASET LAINNYA	**11.490.238,00**	**11.490.238,00**
	JUMLAH PROPERTI INVESTASI	**0,00**	**0,00**
	JUMLAH ASET	**70.047.404.662,58**	**72.501.552.007,00**
	JUMLAH KEWAJIBAN JANGKA PENDEK	**0,00**	**0,00**
	JUMLAH KEWAJIBAN JANGKA PANJANG	**0,00**	**0,00**
	JUMLAH KEWAJIBAN	**0,00**	**0,00**
3	**EKUITAS**	**70.047.404.662,58**	**72.501.552.007,00**
3.1	**EKUITAS**	**70.047.404.662,58**	**72.501.552.007,00**
3.1.01	Ekuitas	52.739.668.025,58	49.951.836.131,00
3.1.03	Ekuitas untuk Dikonsolidasikan	17.307.736.637,00	22.549.715.876,00
	JUMLAH EKUITAS	**70.047.404.662,58**	**72.501.552.007,00**
	JUMLAH KEWAJIBAN DAN EKUITAS	**70.047.404.662,58**	**72.501.552.007,00**

PEMERINTAHAN PROVINSI SULAWESI TENGAH

BADAN PENGEMBANGAN SUMBER DAYA MANUSIA DAERAH PROVINSI SULAWESI TENGAH

LAPORAN OPERASIONAL

TAHUN ANGGARAN 2025

1 Januari 2025 Sampai 31 Desember 2025

Kode Rekening	Uraian	2025	2024	Kenaikan / Penurunan	%
KEGIATAN OPERASIONAL					
7	**PENDAPATAN**	**344.350.000,00**	**3.308.007.100,00**	**(2.963.657.100,00)**	**(89,59)**
7.1	**PENDAPATAN ASLI DAERAH (PAD)-LO**	**344.350.000,00**	**3.308.007.100,00**	**(2.963.657.100,00)**	**(89,59)**
7.1.02	Retribusi Daerah-LO	78.500.000,00	7.000.000,00	71.500.000,00	1.021,43
7.1.04	Lain-lain PAD yang Sah-LO	265.850.000,00	3.301.007.100,00	(3.035.157.100,00)	(91,95)
	JUMLAH PENDAPATAN ASLI DAERAH (PAD)-LO	**344.350.000,00**	**3.308.007.100,00**	**(2.963.657.100,00)**	**(89,59)**
	JUMLAH PENDAPATAN	**344.350.000,00**	**3.308.007.100,00**	**(2.963.657.100,00)**	**(89,59)**
8	**BEBAN**	**20.077.468.566,42**	**26.026.059.270,00**	**(5.948.590.703,58)**	**(22,86)**
8.1	**BEBAN OPERASI**	**17.336.295.927,00**	**23.849.469.215,00**	**(6.513.173.288,00)**	**(27,31)**
8.1.01	Beban Pegawai	7.532.009.034,00	8.474.064.283,00	(942.055.249,00)	(11,12)
8.1.02	Beban Barang dan Jasa	9.804.286.893,00	15.375.404.932,00	(5.571.118.039,00)	(36,23)
	JUMLAH BEBAN OPERASI	**17.336.295.927,00**	**23.849.469.215,00**	**(6.513.173.288,00)**	**(27,31)**
8.1.08	**BEBAN PENYUSUTAN DAN AMORTISASI**	**2.741.172.639,42**	**2.176.590.055,00**	**564.582.584,42**	**25,94**
	JUMLAH BEBAN PENYUSUTAN DAN AMORTISASI	**2.741.172.639,42**	**2.176.590.055,00**	**564.582.584,42**	**25,94**
	JUMLAH BEBAN	**20.077.468.566,42**	**26.026.059.270,00**	**(5.948.590.703,58)**	**(22,86)**
	SURPLUS/DEFISIT DARI OPERASI	**(19.733.118.566,42)**	**(22.718.052.170,00)**	**2.984.933.603,58**	**(13,14)**
SURPLUS/DEFISIT DARI KEGIATAN NON OPERASIONAL					
	SURPLUS/DEFISIT SEBELUM POS LUAR BIASA	**(19.733.118.566,42)**	**(22.718.052.170,00)**	**2.984.933.603,58**	**(13,14)**
POS LUAR BIASA					
8.5	**BEBAN LUAR BIASA**	**0,00**	**0,00**	**0,00**	**0,00**
	JUMLAH BEBAN LUAR BIASA	**0,00**	**0,00**	**0,00**	**0,00**
	SURPLUS/DEFISIT-LO	**(19.733.118.566,42)**	**(22.718.052.170,00)**	**2.984.933.603,58**	**(13,14)**

PEMERINTAH PROVINSI SULAWESI TENGAH
BADAN PENGEMBANGAN SUMBER DAYA MANUSIA DAERAH PROVINSI SULAWESI TENGAH
LAPORAN PERUBAHAN EKUITAS
1 JANUARI 2025 SAMPAI 31 DESEMBER 2025

(Dalam Rupiah)

URAIAN	2025	2024
EKUITAS AWAL	72.501.552.007,00	72.692.269.179,00
SURPLUS / (DEFISIT) - LO	(19.733.118.566,42)	(22.718.052.170,00)
RK PPKD	17.307.736.637,00	22.549.715.876,00
DAMPAK KUMULATIF PERUBAHAN KEBIJAKAN/KESALAHAN MENDASAR		
KOREKSI NILAI PERSEDIAAN	0,00	0,00
KOREKSI SELISIH REVALUASI ASET TETAP	0,00	0,00
LAIN-LAIN	(28.765.415,00)	(22.380.878,00)
EKUITAS AKHIR	70.047.404.662,58	72.501.552.007,00

BADAN RISET DAN INOVASI DAERAH
PROVINSI SULAWESI TENGAH

PEMERINTAHAN PROVINSI SULAWESI TENGAH
BADAN RISET DAN INOVASI DAERAH PROVINSI SULAWESI TENGAH
NERACA
TAHUN ANGGARAN 2025
1 Januari 2025 Sampai 31 Desember 2025

(Dalam Rupiah)

Kode Rekening	Uraian	2025	2024
1	**ASET**	**11.531.692.981,33**	**12.116.541.917,00**
1.1	**ASET LANCAR**	**22.612.125,00**	**3.470.000,00**
1.1.01	Kas dan Setara Kas	(30.848.356.526,00)	(20.132.458.836,00)
1.1.12	Persediaan	22.612.125,00	3.470.000,00
1.1.13	Aset Untuk Dikonsolidasikan	30.848.356.526,00	20.132.458.836,00
	JUMLAH ASET LANCAR	**22.612.125,00**	**3.470.000,00**
	JUMLAH INVESTASI NON PERMANEN	**0,00**	**0,00**
	JUMLAH INVESTASI PERMANEN	**0,00**	**0,00**
	JUMLAH INVESTASI JANGKA PANJANG	**0,00**	**0,00**
1.3	**ASET TETAP**	**11.322.140.155,08**	**11.922.712.945,00**
1.3.01	Tanah	788.100.000,00	788.100.000,00
1.3.02	Peralatan dan Mesin	6.629.210.950,00	6.235.496.350,00
1.3.03	Gedung dan Bangunan	10.031.132.045,00	10.031.132.045,00
1.3.04	Jalan, Jaringan, dan Irigasi	377.863.600,00	377.863.600,00
1.3.07	Akumulasi Penyusutan	(6.504.166.439,92)	(5.509.879.050,00)
	JUMLAH ASET TETAP	**11.322.140.155,08**	**11.922.712.945,00**
	JUMLAH DANA CADANGAN	**0,00**	**0,00**
1.5	**ASET LAINNYA**	**186.940.701,25**	**190.358.972,00**
1.5.03	Aset Tidak Berwujud	34.910.000,00	34.910.000,00
1.5.04	Aset Lain-lain	1.499.240.124,00	1.562.785.124,00
1.5.05	Akumulasi Amortisasi Aset Tidak Berwujud	(24.655.187,75)	(21.236.917,00)
1.5.06	Akumulasi Penyusutan Aset Lainnya	(1.322.554.235,00)	(1.386.099.235,00)
	JUMLAH ASET LAINNYA	**186.940.701,25**	**190.358.972,00**
	JUMLAH PROPERTI INVESTASI	**0,00**	**0,00**
	JUMLAH ASET	**11.531.692.981,33**	**12.116.541.917,00**
	JUMLAH KEWAJIBAN JANGKA PENDEK	**0,00**	**0,00**
	JUMLAH KEWAJIBAN JANGKA PANJANG	**0,00**	**0,00**
	JUMLAH KEWAJIBAN	**0,00**	**0,00**
3	**EKUITAS**	**11.531.692.981,33**	**12.116.541.917,00**
3.1	**EKUITAS**	**11.531.692.981,33**	**12.116.541.917,00**
3.1.01	Ekuitas	815.795.291,33	(8.015.916.919,00)
3.1.03	Ekuitas untuk Dikonsolidasikan	10.715.897.690,00	20.132.458.836,00
	JUMLAH EKUITAS	**11.531.692.981,33**	**12.116.541.917,00**
	JUMLAH KEWAJIBAN DAN EKUITAS	**11.531.692.981,33**	**12.116.541.917,00**

PEMERINTAHAN PROVINSI SULAWESI TENGAH

BADAN RISET DAN INOVASI DAERAH PROVINSI SULAWESI TENGAH

LAPORAN OPERASIONAL

TAHUN ANGGARAN 2025

1 Januari 2025 Sampai 31 Desember 2025

Kode Rekening	Uraian	2025	2024	Kenaikan / Penurunan	%
KEGIATAN OPERASIONAL					
8	**BEBAN**	**11.300.746.625,67**	**19.386.684.261,00**	**(8.085.937.635,33)**	**(41,71)**
8.1	**BEBAN OPERASI**	**10.289.540.965,00**	**18.650.164.247,00**	**(8.360.623.282,00)**	**(44,83)**
8.1.01	Beban Pegawai	5.817.116.129,00	6.099.495.114,00	(282.378.985,00)	(4,63)
8.1.02	Beban Barang dan Jasa	4.472.424.836,00	12.550.669.133,00	(8.078.244.297,00)	(64,37)
	JUMLAH BEBAN OPERASI	**10.289.540.965,00**	**18.650.164.247,00**	**(8.360.623.282,00)**	**(44,83)**
8.1.08	**BEBAN PENYUSUTAN DAN AMORTISASI**	**1.011.205.660,67**	**736.520.014,00**	**274.685.646,67**	**37,30**
	JUMLAH BEBAN PENYUSUTAN DAN AMORTISASI	**1.011.205.660,67**	**736.520.014,00**	**274.685.646,67**	**37,30**
	JUMLAH BEBAN	**11.300.746.625,67**	**19.386.684.261,00**	**(8.085.937.635,33)**	**(41,71)**
	SURPLUS/DEFISIT DARI OPERASI	**(11.300.746.625,67)**	**(19.386.684.261,00)**	**8.085.937.635,33**	**(41,71)**
SURPLUS/DEFISIT DARI KEGIATAN NON OPERASIONAL					
8.4	**DEFISIT NON OPERASIONAL-LO**	**0,00**	**2.438.333,00**	**(2.438.333,00)**	**(100,00)**
8.4.03	Defisit dari Kegiatan Non Operasional Lainnya-LO	0,00	2.438.333,00	(2.438.333,00)	(100,00)
	JUMLAH DEFISIT NON OPERASIONAL-LO	**0,00**	**2.438.333,00**	**(2.438.333,00)**	**(100,00)**
	JUMLAH SURPLUS/DEFISIT DARI KEGIATAN NON OPERASIONAL	**0,00**	**(2.438.333,00)**	**2.438.333,00**	**(100,00)**
	SURPLUS/DEFISIT SEBELUM POS LUAR BIASA	**(11.300.746.625,67)**	**(19.389.122.594,00)**	**8.088.375.968,33**	**(41,72)**
POS LUAR BIASA					
8.5	**BEBAN LUAR BIASA**	**0,00**	**0,00**	**0,00**	**0,00**
	JUMLAH BEBAN LUAR BIASA	**0,00**	**0,00**	**0,00**	**0,00**
	SURPLUS/DEFISIT-LO	**(11.300.746.625,67)**	**(19.389.122.594,00)**	**8.088.375.968,33**	**(41,72)**

PEMERINTAH PROVINSI SULAWESI TENGAH
BADAN RISET DAN INOVASI DAERAH PROVINSI SULAWESI TENGAH
LAPORAN PERUBAHAN EKUITAS
1 JANUARI 2025 SAMPAI 31 DESEMBER 2025

(Dalam Rupiah)

URAIAN	2025	2024
EKUITAS AWAL	12.116.541.917,00	11.376.401.724,00
SURPLUS / (DEFISIT) - LO	(11.300.746.625,67)	(19.389.122.594,00)
RK PPKD	10.715.897.690,00	20.132.458.836,00
DAMPAK KUMULATIF PERUBAHAN KEBIJAKAN/KESALAHAN MENDASAR		
KOREKSI NILAI PERSEDIAAN	0,00	0,00
KOREKSI SELISIH REVALUASI ASET TETAP	0,00	0,00
LAIN-LAIN	0,00	(3.196.049,00)
EKUITAS AKHIR	11.531.692.981,33	12.116.541.917,00

BADAN PENGHUBUNG
PROVINSI SULAWESI TENGAH

PEMERINTAHAN PROVINSI SULAWESI TENGAH
BADAN PENGHUBUNG PROVINSI SULAWESI TENGAH
NERACA
TAHUN ANGGARAN 2025
1 Januari 2025 Sampai 31 Desember 2025

(Dalam Rupiah)

Kode Rekening	Uraian	2025	2024
1	**ASET**	**13.137.435.171,27**	**15.455.208.246,00**
1.1	**ASET LANCAR**	**622.500,00**	**332.950,00**
1.1.01	Kas dan Setara Kas	(25.928.382.544,00)	(16.285.346.555,00)
1.1.12	Persediaan	622.500,00	332.950,00
1.1.13	Aset Untuk Dikonsolidasikan	25.928.382.544,00	16.285.346.555,00
	JUMLAH ASET LANCAR	**622.500,00**	**332.950,00**
	JUMLAH INVESTASI NON PERMANEN	**0,00**	**0,00**
	JUMLAH INVESTASI PERMANEN	**0,00**	**0,00**
	JUMLAH INVESTASI JANGKA PANJANG	**0,00**	**0,00**
1.3	**ASET TETAP**	**11.592.477.310,05**	**13.460.418.951,00**
1.3.01	Tanah	1.125.000.000,00	1.125.000.000,00
1.3.02	Peralatan dan Mesin	15.045.463.613,00	15.798.682.613,00
1.3.03	Gedung dan Bangunan	8.290.875.306,00	8.290.875.306,00
1.3.04	Jalan, Jaringan, dan Irigasi	607.094.000,00	607.094.000,00
1.3.05	Aset Tetap Lainnya	458.342.913,00	458.342.913,00
1.3.07	Akumulasi Penyusutan	(13.934.298.521,95)	(12.819.575.881,00)
	JUMLAH ASET TETAP	**11.592.477.310,05**	**13.460.418.951,00**
	JUMLAH DANA CADANGAN	**0,00**	**0,00**
1.5	**ASET LAINNYA**	**329.642.385,22**	**337.431.913,00**
1.5.03	Aset Tidak Berwujud	79.365.000,00	79.365.000,00
1.5.04	Aset Lain-lain	3.493.545.260,00	3.551.464.760,00
1.5.05	Akumulasi Amortisasi Aset Tidak Berwujud	(17.048.777,78)	(9.259.250,00)
1.5.06	Akumulasi Penyusutan Aset Lainnya	(3.226.219.097,00)	(3.284.138.597,00)
	JUMLAH ASET LAINNYA	**329.642.385,22**	**337.431.913,00**
1.6	**PROPERTI INVESTASI**	**1.214.692.976,00**	**1.657.024.432,00**
1.6.01	Properti Investasi Tanah	1.336.500.000,00	1.336.500.000,00
1.6.02	Properti Investasi Gedung dan Bangunan	748.557.400,00	748.557.400,00
1.6.04	Akumulasi Penyusutan Properti Investasi	(870.364.424,00)	(428.032.968,00)
	JUMLAH PROPERTI INVESTASI	**1.214.692.976,00**	**1.657.024.432,00**
	JUMLAH ASET	**13.137.435.171,27**	**15.455.208.246,00**
	JUMLAH KEWAJIBAN JANGKA PENDEK	**0,00**	**0,00**
	JUMLAH KEWAJIBAN JANGKA PANJANG	**0,00**	**0,00**
	JUMLAH KEWAJIBAN	**0,00**	**0,00**
3	**EKUITAS**	**13.137.435.171,27**	**15.455.208.246,00**
3.1	**EKUITAS**	**13.137.435.171,27**	**15.455.208.246,00**
3.1.01	Ekuitas	3.494.399.182,27	(830.138.309,00)
3.1.03	Ekuitas untuk Dikonsolidasikan	9.643.035.989,00	16.285.346.555,00
	JUMLAH EKUITAS	**13.137.435.171,27**	**15.455.208.246,00**
	JUMLAH KEWAJIBAN DAN EKUITAS	**13.137.435.171,27**	**15.455.208.246,00**

PEMERINTAHAN PROVINSI SULAWESI TENGAH

BADAN PENGHUBUNG PROVINSI SULAWESI TENGAH

LAPORAN OPERASIONAL

TAHUN ANGGARAN 2025

1 Januari 2025 Sampai 31 Desember 2025

Kode Rekening	Uraian	2025	2024	Kenaikan / Penurunan	%
KEGIATAN OPERASIONAL					
7	**PENDAPATAN**	**15.325.000,00**	**39.525.000,00**	**(24.200.000,00)**	**(61,23)**
7.1	**PENDAPATAN ASLI DAERAH (PAD)-LO**	**15.325.000,00**	**39.525.000,00**	**(24.200.000,00)**	**(61,23)**
7.1.02	Retribusi Daerah-LO	15.325.000,00	39.525.000,00	(24.200.000,00)	(61,23)
	JUMLAH PENDAPATAN ASLI DAERAH (PAD)-LO	**15.325.000,00**	**39.525.000,00**	**(24.200.000,00)**	**(61,23)**
	JUMLAH PENDAPATAN	**15.325.000,00**	**39.525.000,00**	**(24.200.000,00)**	**(61,23)**
8	**BEBAN**	**11.704.767.095,73**	**17.644.780.882,00**	**(5.940.013.786,27)**	**(33,66)**
8.1	**BEBAN OPERASI**	**9.636.870.439,00**	**16.324.538.605,00**	**(6.687.668.166,00)**	**(40,97)**
8.1.01	Beban Pegawai	3.015.380.197,00	3.228.788.300,00	(213.408.103,00)	(6,61)
8.1.02	Beban Barang dan Jasa	6.621.490.242,00	13.095.750.305,00	(6.474.260.063,00)	(49,44)
	JUMLAH BEBAN OPERASI	**9.636.870.439,00**	**16.324.538.605,00**	**(6.687.668.166,00)**	**(40,97)**
8.1.08	**BEBAN PENYUSUTAN DAN AMORTISASI**	**2.067.896.656,73**	**1.320.242.277,00**	**747.654.379,73**	**56,63**
	JUMLAH BEBAN PENYUSUTAN DAN AMORTISASI	**2.067.896.656,73**	**1.320.242.277,00**	**747.654.379,73**	**56,63**
	JUMLAH BEBAN	**11.704.767.095,73**	**17.644.780.882,00**	**(5.940.013.786,27)**	**(33,66)**
	SURPLUS/DEFISIT DARI OPERASI	**(11.689.442.095,73)**	**(17.605.255.882,00)**	**5.915.813.786,27**	**(33,60)**
SURPLUS/DEFISIT DARI KEGIATAN NON OPERASIONAL					
	SURPLUS/DEFISIT SEBELUM POS LUAR BIASA	**(11.689.442.095,73)**	**(17.605.255.882,00)**	**5.915.813.786,27**	**(33,60)**
POS LUAR BIASA					
8.5	**BEBAN LUAR BIASA**	**0,00**	**0,00**	**0,00**	**0,00**
	JUMLAH BEBAN LUAR BIASA	**0,00**	**0,00**	**0,00**	**0,00**
	SURPLUS/DEFISIT-LO	**(11.689.442.095,73)**	**(17.605.255.882,00)**	**5.915.813.786,27**	**(33,60)**

PEMERINTAH PROVINSI SULAWESI TENGAH
BADAN PENGHUBUNG PROVINSI SULAWESI TENGAH
LAPORAN PERUBAHAN EKUITAS
1 JANUARI 2025 SAMPAI 31 DESEMBER 2025

(Dalam Rupiah)

URAIAN	2025	2024
EKUITAS AWAL	15.455.208.246,00	16.793.302.731,00
SURPLUS / (DEFISIT) - LO	(11.689.442.095,73)	(17.605.255.882,00)
RK PPKD	9.643.035.989,00	16.285.346.555,00
DAMPAK KUMULATIF PERUBAHAN KEBIJAKAN/KESALAHAN MENDASAR		
KOREKSI NILAI PERSEDIAAN	0,00	0,00
KOREKSI SELISIH REVALUASI ASET TETAP	0,00	0,00
LAIN-LAIN	(271.366.968,00)	(18.185.158,00)
EKUITAS AKHIR	13.137.435.171,27	15.455.208.246,00

INSPEKTORAT DAERAH
PROVINSI SULAWESI TENGAH

PEMERINTAHAN PROVINSI SULAWESI TENGAH
INSPEKTORAT DAERAH PROVINSI SULAWESI TENGAH
NERACA
TAHUN ANGGARAN 2025
1 Januari 2025 Sampai 31 Desember 2025

(Dalam Rupiah)

Kode Rekening	Uraian	2025	2024
1	**ASET**	**16.418.028.366,98**	**16.150.537.745,00**
1.1	**ASET LANCAR**	**17.670.510,00**	**21.512.992,00**
1.1.01	Kas dan Setara Kas	(75.143.850.714,00)	(36.037.105.034,00)
1.1.12	Persediaan	17.670.510,00	21.512.992,00
1.1.13	Aset Untuk Dikonsolidasikan	75.143.850.714,00	36.037.105.034,00
	JUMLAH ASET LANCAR	**17.670.510,00**	**21.512.992,00**
	JUMLAH INVESTASI NON PERMANEN	**0,00**	**0,00**
	JUMLAH INVESTASI PERMANEN	**0,00**	**0,00**
	JUMLAH INVESTASI JANGKA PANJANG	**0,00**	**0,00**
1.3	**ASET TETAP**	**14.733.458.539,98**	**14.491.988.942,00**
1.3.01	Tanah	3.243.600.000,00	3.243.600.000,00
1.3.02	Peralatan dan Mesin	9.283.979.947,00	8.555.927.104,00
1.3.03	Gedung dan Bangunan	8.180.689.300,00	8.180.689.300,00
1.3.04	Jalan, Jaringan, dan Irigasi	33.700.000,00	33.700.000,00
1.3.06	Konstruksi Dalam Pengerjaan	1.026.616.800,00	0,00
1.3.07	Akumulasi Penyusutan	(7.035.127.507,02)	(5.521.927.462,00)
	JUMLAH ASET TETAP	**14.733.458.539,98**	**14.491.988.942,00**
	JUMLAH DANA CADANGAN	**0,00**	**0,00**
1.5	**ASET LAINNYA**	**1.666.899.317,00**	**1.637.035.811,00**
1.5.04	Aset Lain-lain	5.143.678.607,00	5.114.542.107,00
1.5.06	Akumulasi Penyusutan Aset Lainnya	(3.476.779.290,00)	(3.477.506.296,00)
	JUMLAH ASET LAINNYA	**1.666.899.317,00**	**1.637.035.811,00**
	JUMLAH PROPERTI INVESTASI	**0,00**	**0,00**
	JUMLAH ASET	**16.418.028.366,98**	**16.150.537.745,00**
	JUMLAH KEWAJIBAN JANGKA PENDEK	**0,00**	**0,00**
	JUMLAH KEWAJIBAN JANGKA PANJANG	**0,00**	**0,00**
	JUMLAH KEWAJIBAN	**0,00**	**0,00**
3	**EKUITAS**	**16.418.028.366,98**	**16.150.537.745,00**
3.1	**EKUITAS**	**16.418.028.366,98**	**16.150.537.745,00**
3.1.01	Ekuitas	(22.688.717.313,02)	(19.886.567.289,00)
3.1.03	Ekuitas untuk Dikonsolidasikan	39.106.745.680,00	36.037.105.034,00
	JUMLAH EKUITAS	**16.418.028.366,98**	**16.150.537.745,00**
	JUMLAH KEWAJIBAN DAN EKUITAS	**16.418.028.366,98**	**16.150.537.745,00**

PEMERINTAHAN PROVINSI SULAWESI TENGAH

INSPEKTORAT DAERAH PROVINSI SULAWESI TENGAH

LAPORAN OPERASIONAL

TAHUN ANGGARAN 2025

1 Januari 2025 Sampai 31 Desember 2025

Kode Rekening	Uraian	2025	2024	Kenaikan / Penurunan	%
KEGIATAN OPERASIONAL					
8	**BEBAN**	**38.854.022.764,02**	**34.126.514.521,00**	**4.727.508.243,02**	**13,85**
8.1	**BEBAN OPERASI**	**37.326.782.019,00**	**33.005.437.042,00**	**4.321.344.977,00**	**13,09**
8.1.01	Beban Pegawai	21.884.547.438,00	16.820.511.220,00	5.064.036.218,00	30,11
8.1.02	Beban Barang dan Jasa	15.442.234.581,00	16.184.925.822,00	(742.691.241,00)	(4,59)
	JUMLAH BEBAN OPERASI	**37.326.782.019,00**	**33.005.437.042,00**	**4.321.344.977,00**	**13,09**
8.1.08	**BEBAN PENYUSUTAN DAN AMORTISASI**	**1.527.240.745,02**	**1.121.077.479,00**	**406.163.266,02**	**36,23**
	JUMLAH BEBAN PENYUSUTAN DAN AMORTISASI	**1.527.240.745,02**	**1.121.077.479,00**	**406.163.266,02**	**36,23**
	JUMLAH BEBAN	**38.854.022.764,02**	**34.126.514.521,00**	**4.727.508.243,02**	**13,85**
	SURPLUS/DEFISIT DARI OPERASI	**(38.854.022.764,02)**	**(34.126.514.521,00)**	**(4.727.508.243,02)**	**13,85**
SURPLUS/DEFISIT DARI KEGIATAN NON OPERASIONAL					
8.4	**DEFISIT NON OPERASIONAL-LO**	**0,00**	**31.979.235,00**	**(31.979.235,00)**	**(100,00)**
8.4.03	Defisit dari Kegiatan Non Operasional Lainnya-LO	0,00	31.979.235,00	(31.979.235,00)	(100,00)
	JUMLAH DEFISIT NON OPERASIONAL-LO	**0,00**	**31.979.235,00**	**(31.979.235,00)**	**(100,00)**
	JUMLAH SURPLUS/DEFISIT DARI KEGIATAN NON OPERASIONAL	**0,00**	**(31.979.235,00)**	**31.979.235,00**	**(100,00)**
	SURPLUS/DEFISIT SEBELUM POS LUAR BIASA	**(38.854.022.764,02)**	**(34.158.493.756,00)**	**(4.695.529.008,02)**	**13,75**
POS LUAR BIASA					
8.5	**BEBAN LUAR BIASA**	**0,00**	**0,00**	**0,00**	**0,00**
	JUMLAH BEBAN LUAR BIASA	**0,00**	**0,00**	**0,00**	**0,00**
	SURPLUS/DEFISIT-LO	**(38.854.022.764,02)**	**(34.158.493.756,00)**	**(4.695.529.008,02)**	**13,75**

PEMERINTAH PROVINSI SULAWESI TENGAH
INSPEKTORAT DAERAH PROVINSI SULAWESI TENGAH
LAPORAN PERUBAHAN EKUITAS
1 JANUARI 2025 SAMPAI 31 DESEMBER 2025

(Dalam Rupiah)

URAIAN	2025	2024
EKUITAS AWAL	16.150.537.745,00	14.222.027.528,00
SURPLUS / (DEFISIT) - LO	(38.854.022.764,02)	(34.158.493.756,00)
RK PPKD	39.106.745.680,00	36.037.105.034,00
DAMPAK KUMULATIF PERUBAHAN KEBIJAKAN/KESALAHAN MENDASAR		
KOREKSI NILAI PERSEDIAAN	0,00	0,00
KOREKSI SELISIH REVALUASI ASET TETAP	0,00	0,00
LAIN-LAIN	14.767.706,00	49.898.939,00
EKUITAS AKHIR	16.418.028.366,98	16.150.537.745,00

BADAN KESATUAN BANGSA DAN POLITIK
PROVINSI SULAWESI TENGAH

PEMERINTAHAN PROVINSI SULAWESI TENGAH
BADAN KESATUAN BANGSA DAN POLITIK DAERAH PROVINSI SULAWESI TENGAH
NERACA
TAHUN ANGGARAN 2025
1 Januari 2025 Sampai 31 Desember 2025

(Dalam Rupiah)

Kode Rekening	Uraian	2025	2024
1	**ASET**	**3.619.697.472,61**	**4.275.249.022,00**
1.1	**ASET LANCAR**	**3.546.000,00**	**5.246.600,00**
1.1.01	Kas dan Setara Kas	(147.944.838.221,00)	(121.563.344.244,00)
1.1.12	Persediaan	3.546.000,00	5.246.600,00
1.1.13	Aset Untuk Dikonsolidasikan	147.944.838.221,00	121.563.344.244,00
	JUMLAH ASET LANCAR	**3.546.000,00**	**5.246.600,00**
	JUMLAH INVESTASI NON PERMANEN	**0,00**	**0,00**
	JUMLAH INVESTASI PERMANEN	**0,00**	**0,00**
	JUMLAH INVESTASI JANGKA PANJANG	**0,00**	**0,00**
1.3	**ASET TETAP**	**3.089.595.316,61**	**3.743.446.266,00**
1.3.01	Tanah	559.000.000,00	559.000.000,00
1.3.02	Peralatan dan Mesin	6.424.325.145,00	6.363.491.595,00
1.3.04	Jalan, Jaringan, dan Irigasi	162.400.000,00	162.400.000,00
1.3.07	Akumulasi Penyusutan	(4.056.129.828,39)	(3.341.445.329,00)
	JUMLAH ASET TETAP	**3.089.595.316,61**	**3.743.446.266,00**
	JUMLAH DANA CADANGAN	**0,00**	**0,00**
1.5	**ASET LAINNYA**	**526.556.156,00**	**526.556.156,00**
1.5.04	Aset Lain-lain	2.333.045.361,00	2.333.045.361,00
1.5.06	Akumulasi Penyusutan Aset Lainnya	(1.806.489.205,00)	(1.806.489.205,00)
	JUMLAH ASET LAINNYA	**526.556.156,00**	**526.556.156,00**
	JUMLAH PROPERTI INVESTASI	**0,00**	**0,00**
	JUMLAH ASET	**3.619.697.472,61**	**4.275.249.022,00**
	JUMLAH KEWAJIBAN JANGKA PENDEK	**0,00**	**0,00**
	JUMLAH KEWAJIBAN JANGKA PANJANG	**0,00**	**0,00**
	JUMLAH KEWAJIBAN	**0,00**	**0,00**
3	**EKUITAS**	**3.619.697.472,61**	**4.275.249.022,00**
3.1	**EKUITAS**	**3.619.697.472,61**	**4.275.249.022,00**
3.1.01	Ekuitas	(22.761.796.504,39)	(117.288.095.222,00)
3.1.03	Ekuitas untuk Dikonsolidasikan	26.381.493.977,00	121.563.344.244,00
	JUMLAH EKUITAS	**3.619.697.472,61**	**4.275.249.022,00**
	JUMLAH KEWAJIBAN DAN EKUITAS	**3.619.697.472,61**	**4.275.249.022,00**

PEMERINTAHAN PROVINSI SULAWESI TENGAH

BADAN KESATUAN BANGSA DAN POLITIK DAERAH PROVINSI SULAWESI TENGAH

LAPORAN OPERASIONAL

TAHUN ANGGARAN 2025

1 Januari 2025 Sampai 31 Desember 2025

Kode Rekening	Uraian	2025	2024	Kenaikan / Penurunan	%
KEGIATAN OPERASIONAL					
8	**BEBAN**	**27.037.045.526,39**	**120.616.353.471,00**	**(93.579.307.944,61)**	**(77,58)**
8.1	**BEBAN OPERASI**	**26.322.361.027,00**	**120.048.052.644,00**	**(93.725.691.617,00)**	**(78,07)**
8.1.01	Beban Pegawai	4.670.768.662,00	5.102.823.445,00	(432.054.783,00)	(8,47)
8.1.02	Beban Barang dan Jasa	10.049.841.115,00	13.157.438.199,00	(3.107.597.084,00)	(23,62)
8.1.05	Beban Hibah	11.601.751.250,00	101.787.791.000,00	(90.186.039.750,00)	(88,60)
	JUMLAH BEBAN OPERASI	**26.322.361.027,00**	**120.048.052.644,00**	**(93.725.691.617,00)**	**(78,07)**
8.1.08	**BEBAN PENYUSUTAN DAN AMORTISASI**	**714.684.499,39**	**568.300.827,00**	**146.383.672,39**	**25,76**
	JUMLAH BEBAN PENYUSUTAN DAN AMORTISASI	**714.684.499,39**	**568.300.827,00**	**146.383.672,39**	**25,76**
	JUMLAH BEBAN	**27.037.045.526,39**	**120.616.353.471,00**	**(93.579.307.944,61)**	**(77,58)**
	SURPLUS/DEFISIT DARI OPERASI	**(27.037.045.526,39)**	**(120.616.353.471,00)**	**93.579.307.944,61**	**(77,58)**
SURPLUS/DEFISIT DARI KEGIATAN NON OPERASIONAL					
	SURPLUS/DEFISIT SEBELUM POS LUAR BIASA	**(27.037.045.526,39)**	**(120.616.353.471,00)**	**93.579.307.944,61**	**(77,58)**
POS LUAR BIASA					
8.5	**BEBAN LUAR BIASA**	**0,00**	**0,00**	**0,00**	**0,00**
	JUMLAH BEBAN LUAR BIASA	**0,00**	**0,00**	**0,00**	**0,00**
	SURPLUS/DEFISIT-LO	**(27.037.045.526,39)**	**(120.616.353.471,00)**	**93.579.307.944,61**	**(77,58)**

PEMERINTAH PROVINSI SULAWESI TENGAH
BADAN KESATUAN BANGSA DAN POLITIK DAERAH PROVINSI SULAWESI TENGAH
LAPORAN PERUBAHAN EKUITAS
1 JANUARI 2025 SAMPAI 31 DESEMBER 2025

(Dalam Rupiah)

URAIAN	2025	2024
EKUITAS AWAL	4.275.249.022,00	3.339.713.084,00
SURPLUS / (DEFISIT) - LO	(27.037.045.526,39)	(120.616.353.471,00)
RK PPKD	26.381.493.977,00	121.563.344.244,00
DAMPAK KUMULATIF PERUBAHAN KEBIJAKAN/KESALAHAN MENDASAR		
KOREKSI NILAI PERSEDIAAN	0,00	0,00
KOREKSI SELISIH REVALUASI ASET TETAP	0,00	0,00
LAIN-LAIN	0,00	(11.454.835,00)
EKUITAS AKHIR	3.619.697.472,61	4.275.249.022,00

LAPORAN KEUANGAN AUDITED BUMD
PT. BANK PEMBANGUNAN DAERAH
PROVINSI SULAWESI TENGAH

Bank Sulteng

bpd
bersama membangun indonesia

PT. BANK PEMBANGUNAN DAERAH SULAWESI TENGAH

LAPORAN KEUANGAN

UNTUK TAHUN YANG BERAKHIR 31 DESEMBER 2025
DAN LAPORAN AUDITOR INDEPENDEN

2025

PT. BANK PEMBANGUNAN DAERAH SULAWESI TENGAH

LAPORAN KEUANGAN

Per 31 Desember 2025
dan Untuk Periode yang Berakhir pada 31 Desember 2025

dan

Laporan Auditor Independen

PT. BANK PEMBANGUNAN DAERAH SULAWESI TENGAH
LAPORAN KEUANGAN
Per 31 Desember 2025

DAFTAR ISI

	Halaman
PERNYATAAN TANGGUNG JAWAB DIREKSI	
LAPORAN AUDITOR INDEPENDEN	
Laporan Posisi Keuangan	1 - 2
Laporan Laba Rugi dan Penghasilan Komprehensif Lain	3
Laporan Perubahan Ekuitas	4
Laporan Arus Kas	5
Catatan atas Laporan Keuangan	6 - 83

Bank Sulteng

bpd
bersama membangun indonesia

SURAT PERNYATAAN DIREKSI
TENTANG TANGGUNG JAWAB ATAS LAPORAN KEUANGAN
PER 31 DESEMBER 2025

PT. BANK PEMBANGUNAN DAERAH SULAWESI TENGAN

Yang bertanda tangan di bawah ini:

Nama	:	Hj. Ramiyatie
Jabatan	:	Direktur Utama
Alamat Kantor	:	JL. Sultan Hasanuddin No. 20 Palu

Nama	:	Judy Koagow
Jabatan	:	Direktur Kepatuhan
Alamat Kantor	:	JL. Sultan Hasanuddin No. 20 Palu

Nama	:	Myrna Rianasari
Jabatan	:	Direktur Bisnis
Alamat Kantor	:	JL. Sultan Hasanuddin No. 20 Palu

Menyatakan bahwa:

1. *Bertanggung jawab atas penyusunan dan penyajian laporan keuangan Perusahaan;*
2. Laporan keuangan perusahaan telah disusun dan disajikan sesuai dengan Standar Akuntansi Keuangan di Indonesia;
3. a. Semua informasi dalam laporan keuangan Perusahaan telah dimuat secara lengkap dan benar;
   b. Laporan keuangan Perusahaan tidak mengandung informasi atau fakta material yang tidak benar, dan tidak menghilangkan informasi atau fakta material;
4. Semua dokumen transaksi, catatan keuangan dan pembukuan serta dokumen pendukung telah lengkap disusun dan disimpan oleh Perusahaan sesuai perundang-undangan yang berlaku;
5. Kami bertanggung jawab atas sistem pengendalian internal, pencegahan dan penanggulangan kecurangan, serta kepatuhan terhadap peraturan perundang-undangan yang relevan bagi Perusahaan.

Demikian pernyataan ini dibuat dengan sebenar-benarnya.

Palu, 22 Januari 2026
PT. Bank Pembangunan Daerah Sulawesi Tengah

SEPULUH RIBU RUPIAH 10000 METERAI TEMPEL AB158ANX276468709

Bank Sulteng Direksi

Hj. Ramiyatie	**Judy Koagow**	**Myrna Rianasari**
Direktur Utama	*Direktur Kepatuhan*	*Direktur Bisnis*

Alamat :
Jl. Sultan Hasanudin No. 20 Palu
Telp. (0451) 424537, 429509, 421780 Fax. (0451) 452836
Website : www.banksulteng.co.id
Sulawesi Tengah - 94112

Cahyadi&Adhi
Registered Public Accountants

Kantor Akuntan Publik Cahyadi dan Adhi
Izin Usaha KAP No. 170/MK/SK/2025
The Boulevard Office Tower 1st Floor D1,
Jl. H. Fachrudin No.5, Jakarta Pusat - 10250
Phone/Fax: 021-31991447
Email: admin@cacpa.id Website: cacpa.id

LAPORAN AUDITOR INDEPENDEN
00001/2.1518/AU.1/07/1162-5/1/I/2026

Kepada Yth
Pemegang Saham, Dewan Komisaris dan Direksi
PT. Bank Pembangunan Daerah Sulawesi Tengah

Opini
Kami telah mengaudit laporan keuangan PT. Bank Pembangunan Daerah Sulawesi Tengah ("Perusahaan"), yang terdiri dari Laporan Posisi Keuangan tanggal 31 Desember 2025, Laporan Laba Rugi dan Penghasilan Komprehensif Lain, Laporan Perubahan Ekuitas, dan Laporan Arus Kas untuk tahun yang berakhir pada tanggal tersebut, serta catatan atas laporan keuangan, termasuk ikhtisar kebijakan akuntansi signifikan.

Menurut opini kami, laporan keuangan terlampir menyajikan secara wajar, dalam semua hal yang material, posisi keuangan Perusahaan tanggal 31 Desember 2025, serta kinerja keuangan dan arus kasnya untuk tahun yang berakhir pada tanggal tersebut, sesuai dengan Standar Akuntansi Keuangan di Indonesia.

Basis Opini
Kami melaksanakan audit kami berdasarkan Standar Audit yang ditetapkan oleh Institut Akuntan Publik Indonesia. Tanggung jawab kami menurut standar tersebut diuraikan lebih lanjut dalam paragraf Tanggung Jawab Auditor terhadap Audit atas Laporan Keuangan pada laporan kami. Kami independen terhadap Perusahaan berdasarkan ketentuan etika yang relevan dalam audit kami atas laporan keuangan di Indonesia, dan kami telah memenuhi tanggung jawab etika lainnya berdasarkan ketentuan tersebut. Kami yakin bahwa bukti audit yang telah kami peroleh adalah cukup dan tepat untuk menyediakan suatu basis bagi opini kami.

Tanggung Jawab Manajemen dan Pihak yang Bertanggung Jawab atas Tata Kelola
Manajemen bertanggung jawab atas penyusunan dan penyajian wajar laporan keuangan tersebut sesuai dengan Standar Akuntansi Keuangan di Indonesia, dan atas pengendalian internal yang dianggap perlu oleh manajemen untuk memungkinkan penyusunan laporan keuangan yang bebas dari kesalahan penyajian material, baik yang disebabkan oleh kecurangan maupun kesalahan.

Dalam penyusunan laporan keuangan, manajemen bertanggung jawab untuk menilai kemampuan Perusahaan dalam mempertahankan kelangsungan usahanya, mengungkapkan, sesuai dengan kondisinya, hal-hal yang berkaitan dengan kelangsungan usaha, dan menggunakan basis akuntansi kelangsungan usaha, kecuali manajemen memiliki intensi untuk melikuidasi Perusahaan atau menghentikan operasi, atau tidak memiliki alternatif yang realistis selain melaksanakannya.

Pihak yang bertanggung jawab atas tata kelola bertanggung jawab untuk mengawasi proses pelaporan keuangan Perusahaan.

Tanggung Jawab Auditor terhadap Audit atas Laporan Keuangan
Tujuan kami adalah untuk memeroleh keyakinan memadai tentang apakah laporan keuangan secara keseluruhan bebas dari kesalahan penyajian material, baik yang disebabkan oleh kecurangan maupun kesalahan, dan untuk menerbitkan laporan auditor yang mencakup opini kami. Keyakinan memadai merupakan suatu tingkat keyakinan tinggi, namun bukan merupakan suatu jaminan bahwa audit yang dilaksanakan berdasarkan Standar Audit akan selalu mendeteksi kesalahan penyajian material ketika hal tersebut ada. Kesalahan penyajian dapat disebabkan oleh kecurangan maupun kesalahan dan dianggap material jika, baik secara individual maupun secara

Cahyadi&Adhi
Registered Public Accountants

Kantor Akuntan Publik Cahyadi dan Adhi
Izin Usaha KAP No. 170/MK/SK/2025
The Boulevard Office Tower 1st Floor D1,
Jl. H. Fachrudin No.5, Jakarta Pusat - 10250
Phone/Fax: 021-31991447
Email: admin@cacpa.id Website: cacpa.id

agregat, dapat diekspektasikan secara wajar akan memengaruhi keputusan ekonomi yang diambil oleh pengguna berdasarkan laporan keuangan tersebut.

Sebagai bagian dari suatu audit berdasarkan Standar Audit, kami menerapkan pertimbangan profesional dan mempertahankan skeptisisme profesional selama audit. Kami juga:

- Mengidentifikasi dan menilai risiko kesalahan penyajian material dalam laporan keuangan, baik yang disebabkan oleh kecurangan maupun kesalahan, mendesain dan melaksanakan prosedur audit yang responsif terhadap risiko tersebut, serta memeroleh bukti audit yang cukup dan tepat untuk menyediakan basis bagi opini kami. Risiko tidak terdeteksinya kesalahan penyajian material yang disebabkan oleh kecurangan lebih tinggi dari yang disebabkan oleh kesalahan, karena kecurangan dapat melibatkan kolusi, pemalsuan, penghilangan secara sengaja, pernyataan salah, atau pengabaian pengendalian internal.
- Memeroleh suatu pemahaman tentang pengendalian internal yang relevan dengan audit untuk mendesain prosedur audit yang tepat sesuai dengan kondisinya, tetapi bukan untuk tujuan menyatakan opini atas keefektivitasan pengendalian internal Perusahaan.
- Mengevaluasi ketepatan kebijakan akuntansi yang digunakan serta kewajaran estimasi akuntansi dan pengungkapan terkait yang dibuat oleh manajemen.
- Menyimpulkan ketepatan penggunaan basis akuntansi kelangsungan usaha oleh manajemen dan, berdasarkan bukti audit yang diperoleh, apakah terdapat suatu ketidakpastian material yang terkait dengan peristiwa atau kondisi yang dapat menyebabkan keraguan signifikan atas kemampuan Perusahaan untuk mempertahankan kelangsungan usahanya. Ketika kami menyimpulkan bahwa terdapat suatu ketidakpastian material, kami diharuskan untuk menarik perhatian dalam laporan auditor kami ke pengungkapan terkait dalam laporan keuangan atau, jika pengungkapan tersebut tidak memadai, harus menentukan apakah perlu untuk memodifikasi opini kami. Kesimpulan kami didasarkan pada bukti audit yang diperoleh hingga tanggal laporan auditor kami. Namun, peristiwa atau kondisi masa depan dapat menyebabkan Perusahaan tidak dapat mempertahankan kelangsungan usaha.
- Mengevaluasi penyajian, struktur, dan isi laporan keuangan secara keseluruhan, termasuk pengungkapannya, dan apakah laporan keuangan mencerminkan transaksi dan peristiwa yang mendasarinya dengan suatu cara yang mencapai penyajian wajar.

Kami mengomunikasikan kepada pihak yang bertanggung jawab atas tata kelola mengenai, antara lain, ruang lingkup dan saat yang direncanakan atas audit, serta temuan audit signifikan, termasuk setiap defisiensi signifikan dalam pengendalian internal yang teridentifikasi oleh kami selama audit.

Hormat kami,
Kantor Akuntan Publik
Cahyadi dan Adhi

Cahyadi&Adhi

Annas Cahyadi, M.Sc, Ak, CA, CPA, CFI
NRAP: AP.1162

00001

22 Januari 2026

PT. BANK PEMBANGUNAN DAERAH SULAWESI TENGAH
LAPORAN POSISI KEUANGAN
Per 31 Desember 2025
(Disajikan dalam Rupiah, kecuali dinyatakan lain)

	Catatan	2025	2024
ASET			
Kas	3	154.429.064.600	134.176.063.100
Giro pada Bank Indonesia	2e,4	1.133.091.295.839	996.769.159.813
Giro pada Bank Lain	2e,5	7.377.748.175	6.765.106.392
Setelah dikurangi cadangan kerugian penurunan nilai tahun 2025 sebesar Nihil dan tahun 2024 sebesar Nihil			
Penempatan pada BI dan Bank Lain	2f,6	-	690.000.000.000
Setelah dikurangi cadangan kerugian penurunan nilai tahun 2025 sebesar Nihil dan tahun 2024 sebesar Nihil			
Efek-efek	2d,2g,7	3.627.164.993.139	2.509.215.116.110
setelah dikurangi cadangan kerugian penurunan nilai tahun 2025 sebesar Nihil dan tahun 2024 sebesar Rp49.901.400.			
Kredit yang Diberikan	2d,8		
Pihak Berelasi		19.367.329.606	21.503.235.606
Pihak Ketiga		8.528.645.978.063	8.359.709.555.739
Cadangan Kerugian Penurunan Nilai	2h	(119.281.413.944)	(94.639.169.619)
Jumlah Kredit yang Diberikan - Bersih		8.428.731.893.725	8.286.573.621.726
Aset Tetap	2j,9	146.648.272.204	135.453.845.815
setelah dikurangi akumulasi penyusutan tahun 2025 sebesar Rp85.327.769.566 dan tahun 2024 sebesar Rp57.728.450.370.			
Aset Tak Berwujud	10	1.421.357.234	1.919.152.638
setelah dikurangi akumulasi amortisasi tahun 2025 sebesar Rp4.070.124.766 dan tahun 2024 sebesar Rp3.572.329.362.			
Aset Pajak Tangguhan	16c	13.696.677.975	8.032.709.561
Beban Dibayar Di Muka dan Aset Lain-lain	11	136.382.388.431	153.943.170.289
TOTAL ASET		13.648.943.691.322	12.922.847.945.443

Catatan atas laporan keuangan merupakan bagian yang tidak terpisahkan dari laporan keuangan secara keseluruhan

PT. BANK PEMBANGUNAN DAERAH SULAWESI TENGAH
LAPORAN POSISI KEUANGAN
Per 31 Desember 2025
(Disajikan dalam Rupiah, kecuali dinyatakan lain)

	Catatan	2025	2024
LIABILITAS DAN EKUITAS			
Liabilitas			
Liabilitas Segera	2l,12	636.661.177.716	569.640.170.932
Simpanan Nasabah	2m,13		
Pihak Berelasi		35.703.510.957	82.458.366.325
Pihak Ketiga		8.690.865.090.984	9.176.031.611.047
Simpanan dari Bank Lain	2n,14	1.275.000.000.000	530.000.000.000
Pinjaman yang Diterima	2o,15	1.220.535.374.855	897.343.706.484
Utang Pajak	16	9.161.095.900	8.161.209.320
Liabilitas Imbalan Kerja	2s,17	55.644.354.744	50.174.741.586
Beban yang Masih Harus Dibayar dan Liabilitas Lain-lain	18	14.318.243.307	11.990.030.403
Jumlah Liabilitas		11.937.888.848.463	11.325.799.836.097
Ekuitas			
Modal Saham	19a	491.969.800.000	491.969.800.000
Nilai nominal Rp100.000 per saham, modal dasar 17.000.000 saham, dan modal ditetapkan dan disetor penuh tahun 2025 dan 2024 sebanyak 4.919.698 Lembar saham.			
Agio Saham	19c	202.901.484.806	202.901.484.806
Dana Setoran Modal	19b	43.226.070.410	12.366.070.410
Komponen Ekuitas Lainnya			
Pendapatan Komprehensif Lainnya			
Keuntungan/(Kerugian) Aktuarial Program Manfaat Pasti Setelah Dikurangi/Ditambah Pajak-pajak Terkait	20	10.703.341.353	10.231.034.443
Saldo Laba			
Telah Ditentukan Penggunaannya		684.678.288.485	637.348.203.684
Belum Ditentukan Penggunaannya		277.575.857.805	242.231.516.003
Jumlah Ekuitas		1.711.054.842.858	1.597.048.109.346
TOTAL LIABILITAS DAN EKUITAS		13.648.943.691.322	12.922.847.945.443

Catatan atas laporan keuangan merupakan bagian yang tidak terpisahkan dari laporan keuangan secara keseluruhan

PT. BANK PEMBANGUNAN DAERAH SULAWESI TENGAH
LAPORAN LABA RUGI DAN PENGHASILAN KOMPREHENSIF LAIN
Untuk Periode yang Berakhir pada 31 Desember 2025
(Disajikan dalam Rupiah, kecuali dinyatakan lain)

	Catatan	2025	2024
PENDAPATAN DAN BEBAN OPERASIONAL			
Pendapatan Bunga	2p,22	1.239.531.990.329	1.083.149.389.688
Beban Bunga	2p,23	(446.728.993.752)	(405.566.264.416)
Pendapatan Bunga - Bersih		792.802.996.576	677.583.125.272
Pendapatan Operasional Lainnya	24	78.205.954.543	117.008.128.933
Beban Operasional			
Penyisihan/(Pemulihan) CKPN	25	25.747.058.932	15.128.464.424
Administrasi dan Umum	26	163.001.156.601	161.464.909.061
Tenaga Kerja	27	285.134.021.321	267.429.335.524
Lainnya	28	32.430.095.082	32.231.908.205
Jumlah Beban Operasional		506.312.331.936	476.254.617.214
Laba Operasional		364.696.619.183	318.336.636.991
PENDAPATAN DAN BEBAN NON OPERASIONAL			
Pendapatan Non Operasional	29	2.307.061.369	4.228.421.271
Beban Non Operasional	29	(5.746.615.172)	(1.907.367.397)
Jumlah Pendapatan dan Beban Non Operasional		(3.439.553.802)	2.321.053.874
Laba Bersih Sebelum Pajak		361.257.065.381	320.657.690.866
Beban Pajak Penghasilan	2r,16		
Beban Pajak Kini		89.478.390.760	80.448.835.500
(Manfaat)/Beban Pajak Tangguhan		(5.797.183.184)	(2.022.660.638)
Jumlah Beban Pajak Penghasilan		83.681.207.576	78.426.174.862
Laba Tahun Berjalan		277.575.857.805	242.231.516.003
Pendapatan Komprehensif Lain			
Pos - pos yang tidak akan direklasifikasi ke laba rugi			
Keuntungan/(Kerugian) Akturial Program Manfaat Pasti		605.521.679	(5.473.877.483)
Pajak Penghasilan terkait dengan komponen OCI		(133.214.769)	(1.204.253.046)
(Kerugian)/Pendapatan Komprehensif Lain Periode Berjalan		472.306.910	(6.678.130.529)
Total Laba Komprehensif		278.048.164.714	235.553.385.474

Catatan atas laporan keuangan merupakan bagian yang tidak terpisahkan dari laporan keuangan secara keseluruhan

PT. BANK PEMBANGUNAN DAERAH SULAWESI TENGAH
LAPORAN PERUBAHAN EKUITAS
Untuk Periode yang Berakhir pada 31 Desember 2025
(Disajikan dalam Rupiah, kecuali dinyatakan lain)

				Keuntungan/ (Kerugian) Aktuarial				
		Dana		Program Manfaat	Telah Ditentukan Penggunaannya		Belum Ditentukan	
	Modal Disetor	Setoran Modal	Agio	Pasti	Cadangan Tujuan	Cadangan Umum	Penggunaannya	Jumlah
Saldo Per 31 Desember 2023	465.005.400.000	28.433.506.586	187.138.366.210	16.909.164.972	-	563.828.321.241	257.575.111.108	1.518.889.870.117
Tambahan Setoran Modal selama tahun 2024	26.964.400.000	(16.067.436.176)	15.763.118.596					26.660.082.420
Pembagian Laba Tahun 2023								-
Dividen							(154.545.066.665)	(154.545.066.665)
Cadangan Umum						103.030.044.443	(103.030.044.443)	-
CSR					(29.510.162.000)	-		(29.510.162.000)
Reklasifikasi Cadangan Umum ke Cadangan Tujuan (CSR)					29.510.162.000	(29.510.162.000)		-
Laba Setelah Pajak							242.231.516.003	242.231.516.003
Pendapatan (Beban) Komprehensif lain tahun berjalan				(6.678.130.529)				(6.678.130.529)
Saldo Per 31 Desember 2024	491.969.800.000	12.366.070.410	202.901.484.806	10.231.034.443	-	637.348.203.684	242.231.516.003	1.597.048.109.346
Tambahan Setoran Modal selama tahun 2025	-	30.860.000.000	-					30.860.000.000
Pembagian Laba Tahun 2024								-
Dividen							(169.562.061.202)	(169.562.061.202)
Cadangan Umum						72.669.454.801	(72.669.454.801)	-
CSR					(25.339.370.000)	-		(25.339.370.000)
Reklasifikasi Cadangan Umum ke Cadangan Tujuan (CSR)					25.339.370.000	(25.339.370.000)		-
Laba Setelah Pajak							277.575.857.805	277.575.857.805
Pendapatan (Beban) Komprehensif lain tahun berjalan				472.306.910				472.306.910
Saldo Per 31 Desember 2025	491.969.800.000	43.226.070.410	202.901.484.806	10.703.341.353	-	684.678.288.485	277.575.857.805	1.711.054.842.858

Catatan atas laporan keuangan merupakan bagian yang tidak terpisahkan dari laporan keuangan secara keseluruhan

PT. BANK PEMBANGUNAN DAERAH SULAWESI TENGAH
LAPORAN ARUS KAS
Untuk Periode yang Berakhir pada 31 Desember 2025
(Disajikan dalam Rupiah, kecuali dinyatakan lain)

	2025	2024
Arus Kas dari Aktivitas Operasi		
Penerimaan Bunga	1.237.050.247.483	1.083.149.389.688
Pembayaran Bunga	(446.728.993.752)	(405.566.264.416)
Pembayaran Kepada Karyawan	(285.134.021.321)	(267.429.335.524)
Pembayaran Beban Umum dan Administrasi	(138.358.912.276)	(146.336.444.637)
Penerimaan Pendapatan Lainnya	80.513.015.913	121.236.550.204
Pembayaran Beban Lainnya	(38.176.710.254)	(34.139.275.601)
Arus Kas	409.164.625.792	350.914.619.714
Aset dan Kewajiban Operasi		
Penurunan/(Kenaikan) Aset Operasi :		
Kredit Yang Diberikan	(192.547.575.256)	(1.329.729.172.417)
Aset Lain-lain	20.042.524.704	(9.930.165.197)
Kenaikan/(Penurunan) Liabilitas Operasi:		
Liabilitas Segera	67.021.006.784	(1.011.405.888.302)
Beban Yang Masih Harus Dibayar	2.328.212.904	(1.235.182.741)
Simpanan Nasabah:		
Pihak Berelasi	(46.754.855.367)	(136.572.033.321)
Pihak Ketiga	(485.166.520.063)	2.171.354.631.839
Simpanan dari Bank Lain	745.000.000.000	(795.000.000.000)
Pembayaran Pajak Penghasilan	(88.478.504.180)	(85.031.374.894)
Kas Bersih digunakan untuk Aktivitas Operasi	430.608.915.317	(846.634.565.319)
Arus Kas dari Aktivitas Investasi		
Efek - efek	(1.084.747.729.906)	(466.677.048.408)
Pembelian Aset Tetap	(38.295.950.181)	(27.557.403.230)
Pembelian Aset Tidak berwujud	-	-
Kas Bersih digunakan untuk Aktivitas Investasi	(1.123.043.680.087)	(494.234.451.638)
Arus Kas dari Aktivitas Pendanaan		
Penerimaan Pinjaman yang Diterima	323.191.668.371	540.680.315.000
Penambahan Modal Disetor	30.860.000.000	26.660.082.420
Pembayaran Dividen	(169.562.061.202)	(154.545.066.665)
CSR	(25.339.370.000)	(30.598.844.807)
Pendapatan Komprehensif	472.306.910	(6.678.130.529)
Kas Bersih digunakan untuk Aktivitas Pendanaan	159.622.544.079	375.518.355.419
Kenaikan/(Penurunan) Kas dan Setara Kas	(532.812.220.691)	(965.350.661.538)
Kas dan Setara Kas Awal Periode	1.827.710.329.305	2.793.060.990.843
Kas dan Setara Kas Akhir Periode	1.294.898.108.614	1.827.710.329.305
Kas dan Setara Kas, terdiri dari		
Kas	154.429.064.600	134.176.063.100
Giro Bank Indonesia	1.133.091.295.839	996.769.159.813
Giro Pada Bank Lain	7.377.748.175	6.765.106.392
Penempatan pada Bank Indonesia dan Bank Lain	-	690.000.000.000
Jumlah Kas dan Setara Kas	1.294.898.108.614	1.827.710.329.305

Catatan atas laporan keuangan merupakan bagian yang tidak terpisahkan dari laporan keuangan secara keseluruhan

1. UMUM

a. Pendirian dan Informasi Umum

PT Bank Pembangunan Daerah Sulawesi Tengah, untuk selanjutnya disebut "PT Bank Sulteng" atau "Bank", yang mulanya bernama Bank Pembangunan Daerah Sulawesi Tengah didirikan berdasarkan Peraturan Daerah No. 6 tahun 1966 tentang Bank Pembangunan Daerah dan telah mengalami beberapa kali perubahan, terakhir dengan Peraturan Daerah No. 2 Tahun 1999.

Sesuai Akta Pendirian Perseroan Terbatas No. 23 tanggal 30 April 1999 yang dibuat oleh Notaris Anand Umar Adnan, SH., berkedudukan di Palu, maka BPD Sulteng telah berubah statusnya dari Perusahaan Daerah (PD) menjadi Perseroan Terbatas (PT) dan bernama PT Bank Pembangunan Daerah Sulawesi Tengah, serta telah mendapat pengesahan sesuai Keputusan Menteri Kehakiman Republik Indonesia No. C-12841 HT .01.01 TH 99 tanggal 12 Juli 1999 dan telah mendapat persetujuan Menteri Dalam Negeri No. 584.52-442 tanggal 10 Mei 1999 tentang Pengesahan Peraturan Daerah Provinsi Daerah Tingkat I Sulawesi Tengah No. 02 tahun 1999 tentang Perubahan Bentuk Hukum Bank Pembangunan Daerah Sulawesi Tengah dari Perusahaan Daerah (PD) menjadi Perseroan Terbatas (PT) dan Keputusan Gubernur Bank Indonesia No. I/29/KEP.GBI/1999 tanggal 10 Desember 1999 tentang Perubahan Bentuk Badan Hukum Perusahaan Daerah Bank Pembangunan Daerah Sulawesi Tengah menjadi Perseroan Terbatas Bank Pembagunan Daerah Sulawesi Tengah.

Anggaran Dasar Bank telah mengalami beberapa kali perubahan, terakhir melalui Akta Notaris Farid, SH No. 2 tanggal 3 Februari 2025 yang telah dicatat dalam Sistem Administrasi Badan Hukum Kemenkumham berdasarkan Surat Nomor AHU-AH.01.09-0064449 tanggal 8 Februari 2025.

b. Maksud dan Tujuan

Maksud dan tujuan pendirian Bank adalah untuk mendorong pertumbuhan daerah di segala bidang serta sebagai salah satu alat kegiatan ekonomi di bidang keuangan/perbankan untuk pengelolaan sumber pendapatan asli daerah, dalam rangka meningkatkan taraf hidup rakyat. Untuk mencapai tujuan tersebut, Bank melaksanakan kegiatan-kegiatan sebagai berikut:

1) Menghimpun dana dari masyarakat dalam bentuk simpanan berupa giro, deposito berjangka, sertifikat deposito, tabungan dan/atau bentuk lainnya yang dipersamakan dengan itu;
2) Memberikan kredit;
3) Memindahkan uang baik untuk kepentingan sendiri maupun untuk kepentingan nasabah;
4) Menempatkan dana pada, meminjam dana dari, atau meminjamkan dana kepada bank lain, baik dengan menggunakan surat, sarana telekomunikasi maupun dengan wesel unjuk, cek atau sarana lainnya;
5) Membeli melalui pelanggan agunan baik semua maupun sebagian dalam hal debitur tidak memenuhi kewajibannya kepada Bank, dengan ketentuan agunan yang dibeli tersebut dicairkan secepatnya;

1. UMUM (lanjutan)

b. Maksud dan Tujuan (lanjutan)

6) Melakukan kegiatan penyertaan modal pada bank atau perusahaan lain di bidang keuangan serta sewa guna usaha pada bank atau perusahan lain di bidang keuangan serta sewa guna usaha, modal ventura perusahaan efek asuransi serta lembaga kliring penyelesaian dan penyimpanan dengan memenuhi ketentuan yang ditetapkan oleh yang berwenang;
7) Bertindak sebagai pendiri dana pensiun sesuai dengan ketentuan dalam peraturan dana pensiun yang berlaku;
8) Membantu Pemda dalam membina BPR milik Pemda Propinsi Daerah Tingkat I Sulawesi Tengah dan Pemerintah Daerah Tingkat II Kabupaten;
9) Melakukan kegiatan lain yang lazim dilakukan oleh bank sepanjang tidak bertentangan dengan peraturan perundang-undangan yang berlaku.

c. Jaringan Kantor

Bank berkantor pusat di Jl. Hasanuddin Nomor 20 Palu, Sulawesi Tengah. Bank mengklasifikasikan Kantor Cabang menjadi Kantor Cabang Utama, Kantor Cabang, Kantor Cabang Pembantu, Kantor Kas dan Unit Pelayanan. Jumlah kantor dan jaringan Anjungan Tunai Mandiri (ATM) Bank pada tanggal 31 Desember 2025 dan 2024 adalah sebagai berikut:

	2025	2024
Kantor Pusat	1	1
Kantor Cabang Utama	1	1
Kantor Cabang	14	14
Kantor Cabang Pembantu	11	11
Kantor Kas	14	12
Kentor Pelayanan Kas (Payment Point)	42	38
Kantor Kas Mobil berjalan (Service Mobile)	1	1
Anjungan Tunai Mandiri	143	131
Jumlah	227	209

1. UMUM (lanjutan)

d. Pengurus Perusahaan

Susunan Dewan Komisaris dan Direksi Per 31 Desember 2025 dan 2024 adalah sebagai berikut:

	2025	2024
Dewan Komisaris		
Komisaris Utama/Independen	-	-
Komisaris Independen	Novi Ventje Berti Kaligis	Novi Ventje Berti Kaligis
Komisaris	Max Kembuan	Maimun Lawira
Komisaris	-	-
Direksi		
Direktur Utama	Hj. Ramiyatie	Hj. Ramiyatie
Direktur Operasional	-	-
Direktur Bisnis	Myrna Rianasari	Myrna Rianasari
Direktur Kepatuhan	Ir. Judy Koagow	Ir. Judy Koagow

Dalam menjalankan fungsinya, Dewan Komisaris dibantu oleh Komite Audit, Komite Pemantau Risiko, dan Komite Remunerasi dan Nominasi. Adapun susunan keanggotaan komite-komite tersebut adalah sebagai berikut:

	2025	2024
Komite Audit		
Ketua	Novi V.B Kaligis	-
Anggota	Max Kembuan	Novi V.B Kaligis
Anggota	Nurmarjani Loulembah	Nurmarjani Loulembah
Anggota	Bill Wowor	Adolf Nelson Rompas
Anggota	-	-
Komite Pemantau Risiko		
Ketua	Novi V.B Kaligis	Novi V.B Kaligis
Anggota	Max Kembuan	Bill Wowor
Anggota	James Adolf Nelson Rompas	Ramadianti
Anggota	Ramadianti	-
Anggota	-	-
Komite Remunerasi dan Nominasi		
Ketua	Novi V.B Kaligis	Novi V.B Kaligis
Anggota	Max Kembuan	Hj. Maimun Lawira
Anggota	I Gusti Putu Suartika	I Gusti Putu Suartika
Anggota	-	-

1. UMUM (lanjutan)

d. Pengurus Perusahaan (lanjutan)

Pengangkatan Komisaris dan Direksi

Berdasarkan Surat Otoritas Jasa Keuangan Nomor SR-121/PB.02/2025 tanggal 2 Mei 2025 perihal Penyampaian Keputusan Hasil Penilaian Kemampuan dan Kepatutan (PKK) atas Pengangkatan Komisaris Non Independen PT. Bank Pembangunan Daerah Sulawesi Tengah dan Keputusan Gubernur Sulawesi Tengah selaku Pemegang Saham Pengendali (PSP) PT. Bank Sulteng nomor 500.16.3.5/430/GUB.ST/2024 tanggal 20 September 2024 tentang Pengangkatan Komisaris Non Independen PT. Bank Sulteng Periode 2024 - 2028, telah menetapkan Saudara Max Kembuan sebagai Komisaris Independen terhitung 20 September 2024 sampai 20 September 2028.

2. IKHTISAR KEBIJAKAN AKUNTANSI MATERIAL

Kebijakan akuntansi utama yang diterapkan dalam penyusunan laporan keuangan Bank adalah seperti dijabarkan di bawah ini:

a. Pernyataan Kepatuhan

Laporan keuangan Bank telah disusun dan disajikan sesuai dengan Standar Akuntansi Keuangan di Indonesia yang meliputi Pernyataan Standar Akuntansi Keuangan (PSAK) dan Interpretasi Standar Akuntansi Keuangan (ISAK) yang diterbitkan oleh Dewan Standar Akuntansi Keuangan–Ikatan Akuntan Indonesia (DSAK–IAI), serta Surat Edaran Otoritas Jasa Keuangan Republik Indonesia Nomor 34/SEOJK.03/2021 tentang Buku Panduan Akuntansi Perbankan Bagi Bank Umum Konvensional.

b. Dasar Penyusunan Laporan Keuangan

Laporan keuangan disusun berdasarkan harga perolehan, kecuali untuk aset keuangan yang diukur pada nilai wajar melalui penghasilan komprehensif lain dan aset dan liabilitas keuangan yang diukur pada nilai wajar melalui laba rugi. Laporan keuangan disusun berdasarkan prinsip akuntansi berbasis akrual, kecuali laporan arus kas.

Laporan arus kas disusun dengan menggunakan metode langsung dengan mengelompokkan arus kas dalam aktivitas operasi, investasi dan pendanaan. Untuk tujuan laporan arus kas, kas dan setara kas mencakup kas, giro pada Bank Indonesia dan giro pada bank lain, penempatan pada Bank Indonesia dan bank lain, Sertifikat Bank Indonesia dan Sertifikat Deposito Bank Indonesia yang jatuh tempo dalam 3 (tiga) bulan sejak tanggal perolehan, sepanjang tidak digunakan sebagai jaminan untuk pinjaman serta tidak dibatasi penggunaannya.

Dalam penyusunan laporan keuangan sesuai dengan Standar Akuntansi Keuangan di Indonesia, dibutuhkan estimasi dan asumsi yang mempengaruhi:
1) Nilai aset dan liabilitas dilaporkan, dan pengungkapan atas aset dan liabilitas kontinjensi pada tanggal laporan keuangan;
2) Jumlah pendapatan dan beban selama periode pelaporan.

Walaupun estimasi ini dibuat berdasarkan pengetahuan terbaik manajemen atas kejadian dan tindakan saat ini, hasil yang timbul mungkin berbeda dengan jumlah yang diestimasi semula.

Mata uang penyajian yang digunakan pada laporan keuangan adalah Rupiah, yang merupakan mata uang fungsional Bank.

Bank telah menyusun laporan keuangan dengan dasar bahwa Bank akan terus mempertahankan kelangsungan usaha.

2. IKHTISAR KEBIJAKAN AKUNTANSI MATERIAL (lanjutan)

c. Transaksi dengan Pihak Berelasi

Dalam menjalankan usahanya, Bank melakukan transaksi dengan pihak-pihak berelasi seperti yang didefinisikan dalam PSAK No. 7 (sekarang PSAK 224) tentang “Pengungkapan Pihak-pihak Berelasi”.

Pihak berelasi adalah orang atau entitas yang terkait dengan entitas pelapor:

1) Orang atau anggota keluarga dekatnya mempunyai relasi dengan entitas pelapor jika orang tersebut:
   i. Memiliki pengendalian atau pengendalian bersama atas entitas pelapor;
   ii. Memiliki pengaruh signifikan atas entitas pelapor; atau
   iii. Merupakan personel manajemen kunci entitas pelapor atau entitas induk dari entitas pelapor.

2) Suatu entitas berelasi dengan entitas pelapor jika memenuhi salah satu hal berikut:
   i. Entitas dan entitas pelapor adalah anggota dari kelompok usaha yang sama (artinya entitas induk, entitas anak, dan sesama entitas anak saling berelasi dengan entitas anak lainnya);

   ii. Satu entitas adalah entitas asosiasi atau ventura bersama dari entitas lain (atau entitas asosiasi atau ventura bersama yang merupakan anggota suatu kelompok usaha, dimana entitas lain tersebut adalah anggotanya);
   iii. Kedua entitas tersebut adalah ventura bersama dari pihak ketiga yang sama;
   iv. Satu entitas adalah ventura bersama dari entitas ketiga dan entitas yang lain adalah entitas asosiasi dari entitas ketiga;
   v. Entitas tersebut adalah suatu program imbalan pascakerja untuk imbalan kerja dari salah satu entitas pelapor atau entitas yang terkait dengan entitas pelapor. Jika entitas pelapor adalah entitas yang menyelenggarakan program tersebut, maka entitas sponsor juga berelasi dengan entitas pelapor;
   vi. Entitas yang dikendalikan atau dikendalikan bersama oleh orang yang diidentifikasi dalam huruf (a);
   vii. Orang yang diidentifikasi dalam huruf (1) (i) memiliki pengaruh signifikan atas entitas atau merupakan personil manajemen kunci entitas (atau entitas induk dari entitas); atau
   viii. Entitas atau anggota dari kelompok di mana entitas merupakan bagian dari kelompok tersebut, menyediakan jasa personil manajemen kunci kepada entitas pelapor atau kepada entitas induk dari entitas pelapor.

Transaksi dengan pihak berelasi dilakukan berdasarkan persyaratan yang disetujui oleh kedua belah pihak, dimana persyaratan tersebut mungkin tidak sama dengan transaksi lain yang dilakukan dengan pihak-pihak yang tidak berelasi. Seluruh transaksi dan saldo yang material dengan pihak-pihak berelasi diungkapkan dalam catatan atas laporan keuangan yang relevan.

2. IKHTISAR KEBIJAKAN AKUNTANSI MATERIAL (lanjutan)

d. Aset dan liabilitas keuangan

Aset keuangan dan liabilitas keuangan Bank terdiri atas:

Kategori yang didefinisikan oleh PSAK 71		Golongan (ditentukan oleh Bank)	Subgolongan
Aset keuangan	Aset keuangan yang diukur pada nilai wajar melalui labarugi	Efek-efek	
		Tagihan derivatif	
	Aset keuangan yang diukur pada biaya perolehan yang diamortisasi	Kas	
		Giro pada Bank Indonesia	
		Giro pada bank lain	
		Penempatan pada Bank Indonesia dan bank lain	
		Efek-efek yang dibeli dengan janji dijual kembali	
		Tagihan akseptasi	
		Kredit yang diberikan	
		Aset lain-lain	Bunga yang masih akan diterima
			Piutang sewa
			Setoran jaminan
			Tagihan penjualan surat berharga
			Aset yang diblokir
	Aset keuangan yang diukur pada nilai wajar melalui penghasilan komprehensif lain	Efek-efek	
Liabilitas Keuangan	Liabilitas keuangan yang diukur pada nilai wajar melalui laba-rugi	Liabilitas derivatif	
	Liabilitas keuangan yang diukur pada biaya perolehan yang diamortisasi	Liabilitas segera	
		Liabilitas akseptasi	
		Simpanan nasabah	
		Simpanan dari bank lain	
		Efek-efek yang dijual dengan janji dibeli kembali	
		Obligasi subordinasi	
		Pinjaman yang diterima	
		Beban yang masih harus dibayar dan liabilitas lain-lain	Bunga yang masih harus dibayar
			Setoran jaminan
			Kewajiban pembelian surat berharga

2. IKHTISAR KEBIJAKAN AKUNTANSI MATERIAL (lanjutan)

d. Aset dan liabilitas keuangan (lanjutan)

Klasifikasi

Bank mengklasifikasikan aset keuangannya berdasarkan kategori sebagai berikut pada saat pengakuan awal:

1) Aset keuangan yang diukur pada nilai wajar melalui laba rugi;
2) Aset keuangan yang diukur pada nilai wajar melalui penghasilan komprehensif lain;
3) Aset keuangan yang diukur pada biaya perolehan diamortisasi.

Aset keuangan diukur pada biaya perolehan diamortisasi jika memenuhi kondisi sebagai berikut:

1) aset keuangan dikelola dalam model bisnis yang bertujuan untuk memiliki aset keuangan dalam rangka mendapatkan arus kas kontraktual; dan
2) persyaratan kontraktual dari aset keuangan tersebut memberikan hak pada tanggal tertentu atas arus kas yang diperoleh semata dari pembayaran pokok dan bunga (SPPI) dari jumlah pokok

Aset keuangan diukur pada nilai wajar melalui penghasilan komprehensif lain jika memenuhi kondisi sebagai berikut:

1) Aset keuangan dikelola dalam model bisnis yang bertujuan untuk mendapatkan arus kas kontraktual dan menjual aset keuangan; dan
2) Persyaratan kontraktual dari aset keuangan tersebut memenuhi kriteria SPPI.

Pada saat pengakuan awal, Bank dapat membuat pilihan yang tidak dapat dibatalkan untuk menyajikan instrumen ekuitas yang bukan dimiliki untuk diperdagangkan pada nilai wajar melalui penghasilan komprehensif lain.

Aset keuangan lainnya yang tidak memenuhi persyaratan untuk diklasifikasikan sebagai aset keuangan diukur pada biaya perolehan diamortisasi atau nilai wajar melalui penghasilan komprehensif lain, diklasifikasikan sebagai diukur pada nilai wajar melalui laba rugi.

Saat pengakuan awal Bank dapat membuat penetapan yang tidak dapat dibatalkan untuk mengukur aset yang memenuhi persyaratan untuk diukur pada biaya perolehan diamortisasi atau nilai wajar melalui penghasilan komprehensif lain pada nilai wajar melalui laba rugi, apabila penetapan tersebut mengeliminasi atau secara signifikan mengurangi inkonsistensi pengukuran atau pengakuan (kadang disebut sebagai ”*accounting mismatch*”).

Penilaian model bisnis

Model bisnis ditentukan pada level yang mencerminkan bagaimana kelompok aset keuangan dikelola bersama-sama untuk mencapai tujuan bisnis tertentu.

Penilaian model bisnis dilakukan dengan mempertimbangkan, tetapi tidak terbatas pada, hal-hal berikut:

1) Bagaimana kinerja dari model bisnis dan aset keuangan yang dimiliki dalam model bisnis dievaluasi dan dilaporkan kepada personil manajemen kunci Bank;
2) Apakah risiko yang memengaruhi kinerja dari model bisnis (termasuk aset keuangan yang dimiliki dalam model bisnis) dan khususnya bagaimana cara aset keuangan tersebut dikelola; dan
3) Bagaimana penilaian kinerja pengelola aset keuangan (sebagai contoh, apakah penilaian kinerja berdasarkan nilai wajar dari aset yang dikelola atau arus kas kontraktual yang diperoleh).

2. IKHTISAR KEBIJAKAN AKUNTANSI MATERIAL (lanjutan)

d. Aset dan liabilitas keuangan (lanjutan)

Aset keuangan yang dimiliki untuk diperdagangkan atau dikelola dan penilaian kinerjanya berdasarkan nilai wajar diukur pada nilai wajar melalui laba rugi.

Derivatif juga dikategorikan dalam kelompok ini, kecuali derivatif yang ditetapkan sebagai instrumen lindung nilai efektif.

Penilaian mengenai arus kas kontraktual yang diperoleh semata dari pembayaran pokok dan bunga
Untuk tujuan penilaian ini, pokok didefinisikan sebagai nilai wajar dari aset keuangan pada saat pengakuan awal. Bunga didefinisikan sebagai imbalan untuknilai waktu atas uang dan risiko kredit terkait jumlah pokok terutang pada periodewaktu tertentu dan juga risiko dan biaya peminjaman standar, dan juga marjin laba.

Penilaian mengenai arus kas kontraktual yang diperoleh semata dari pembayaran pokok dan bunga dilakukan dengan mempertimbangkan persyaratan kontraktual, termasuk apakah aset keuangan mengandung persyaratan kontraktual yang dapat mengubah waktu atau jumlah arus kas kontraktual. Dalam melakukan penilaian, Bank mempertimbangkan:

1) Peristiwa kontinjensi yang akan mengubah waktu atau jumlah arus kas kontraktual;
2) Fitur leverage;
3) Persyaratan pembayaran dimuka dan perpanjangan kontraktual;
4) Persyaratan mengenai klaim yang terbatas atas arus kas yang berasal dari aset spesifik; dan
5) Fitur yang dapat mengubah nilai waktu dari elemen uang.

Liabilitas keuangan diklasifikasikan dalam kategori sebagai berikut pada saat pengakuan awal:

1) Liabilitas keuangan yang diukur padanilai wajar melalui laporan laba rugi, yang memiliki 2 (dua) sub-klasifikasi, yaitu liabilitas keuangan yang ditetapkan demikian pada saat pengakuan awal dan liabilitas keuangan yang telah diklasifikasikan dalam kelompok di perdagangkan;
2) Liabilitas keuangan lain. Liabilitas keuangan lainnya merupakan liabilitas keuangan yang tidak dimiliki untuk dijual atau ditentukan sebagai nilai wajar melalui laba rugi saat pengakuanliabilitas.

<u>Pengakuan</u>
Bank pada awalnya mengakui aset dan liabilitas keuangan pada tanggal perolehan. Pembelian dan penjualan aset keuangan yang lazim (reguler) diakui pada tanggal perdagangan dimana Bank memiliki komitmen untuk membeli atau menjual aset tersebut. Semua aset dan liabilitas keuangan lainnya pada awalnya diakui pada tanggal perdagangan dimana Bank menjadi suatu pihak dalam ketentuan kontraktual instrumen tersebut.

Pada saat pengakuan awal, aset atau liabilitas keuangan diukur pada nilai wajar ditambah (untuk item yang tidak diukur pada nilai wajar melalui laba rugi setelah pengakuan awal) biaya transaksi yang dapat diatribusikan secara langsung atas perolehan aset keuangan atau penerbitan liabilitas keuangan. Pengukuran aset dan liabilitas keuangan setelah pengakuan awal tergantung pada klasifikasi aset keuangan dan liabilitas keuangan tersebut.

2. IKHTISAR KEBIJAKAN AKUNTANSI MATERIAL (lanjutan)

d. Aset dan liabilitas keuangan (lanjutan)

Biaya transaksi hanya meliputi biaya-biaya yang dapat diatribusikan secara langsung untuk perolehan suatu aset keuangan atau penerbitan suatu liabilitas keuangan dan merupakan biaya tambahan yang tidak akan terjadi apabila instrumen keuangan tersebut tidak diperoleh atau diterbitkan. Untuk aset keuangan, biaya transaksi ditambahkan pada jumlah yang diakui pada awal pengakuan aset, sedangkan untuk liabilitas keuangan, biaya transaksi dikurangkan dari jumlah utang yang diakui pada awal pengakuan liabilitas.

Biaya transaksi tersebut diamortisasi selama umur instrumen berdasarkan metode suku bunga efektif dan dicatat sebagai bagian dari pendapatan bunga untuk biaya transaksi sehubungan dengan aset keuangan atau sebagai bagian dari beban bunga untuk biaya transaksi sehubungan dengan liabilitas keuangan.

Pengukuran Setelah Pengakuan Awal

1) Aset keuangan dalam kelompok nilai wajar melalui penghasilan komprehensif lain dan aset keuangan dan liabilitas keuangan yang diukur pada nilai wajar melalui laporan laba rugi diukur pada nilai wajarnya.
2) Aset dan liabilitas keuangan lainnya yang diukur pada biaya perolehan diamortisasi, diukur pada biaya perolehan diamortisasi dengan menggunakan metode suku bunga efektif.

Penghentian pengakuan

Bank menghentikan pengakuan asetkeuangan pada saat hak kontraktual atas arus kas yang berasal dari aset keuangan tersebut kadaluwarsa, atau pada saat Bank mentransfer seluruh hak untuk menerima arus kas kontraktual dari aset keuangan dalam transaksi dimana Bank secara substansial telah mentransfer seluruh risikodan manfaat atas kepemilikan aset keuangan yang ditransfer. Setiap hak atau liabilitas atas aset keuangan yang ditransfer yang timbul atau yang masih dimiliki oleh Bank diakui sebagai aset atau liabilitas secara terpisah.

Bank menghentikan pengakuan liabilitas keuangan pada saat liabilitas yang ditetapkan dalam kontrak dilepaskan atau dibatalkan atau kedaluwarsa.

Dalam transaksi dimana Bank secara substansial tidak memiliki atau tidak mentransfer seluruh risiko dan manfaat atas kepemilikan aset keuangan, Bank menghentikan pengakuan aset tersebut jika Bank tidak lagi memiliki pengendalian atas aset tersebut. Hak dan kewajiban yang timbul atau yang masih dimiliki dalam transfer tersebut diakui secara terpisah sebagai aset atau liabilitas. Dalam transfer dimana pengendalian atas aset masih dimiliki, Bank tetap mengakui aset yang ditransfer tersebut sebesar keterlibatan berkelanjutan, dimana tingkat keberlanjutan Bank dalam aset yang ditransfer adalah sebesar perubahan nilai aset yang ditransfer.

Bank menghapusbukukan saldo kredit dan efek utang untuk tujuan investasi, dan cadangan kerugian penurunan nilai terkait, pada saat Bank menentukan bahwa kredit atau efek-efek tersebut tidak dapat ditagih. Keputusan ini diambil setelah mempertimbangkan informasi seperti telah terjadinya perubahan signifikan pada posisi keuangan debitur/penerbit sehingga debitur/penerbit tidak lagi dapat melunasi liabilitasnya, atau hasil penjualan agunan tidak akan cukup untuk melunasi seluruh ekposur kredit yang diberikan.

2. IKHTISAR KEBIJAKAN AKUNTANSI MATERIAL (lanjutan)

d. Aset dan liabilitas keuangan (lanjutan)

Saling Hapus
Aset keuangan dan liabilitas keuangan saling hapus dan nilai netonya dilaporkan di laporan posisi keuangan jika, dan hanya jika, saat ini terdapat hak yang berkekuatan hukum untuk saling hapus jumlah keduanya dan terdapat intensi untuk diselesaikan secara neto, atau untuk merealisasikan aset dan menyelesaikan liabilitas secara bersamaan.

Hak yang berkekuatan hukum berarti:
a. tidak terdapat kontinjensi di masa yang akan datang, dan
b. hak yang berkekuatan hukum pada kondisi-kondisi berikut ini;
   i. kegiatan bisnis normal;
   ii. kondisi kegagalan usaha; dan
   iii. kondisi gagal bayar atau bangkrut.

Pendapatan dan beban disajikan dalam jumlah bersih hanya jika diperkenankan oleh standar akuntansi.

Pengukuran biaya diamortisasi
Biaya perolehan diamortisasi dari aset atau liabilitas keuangan adalah jumlah aset atau liabilitas keuangan yang diukur pada saat pengakuan awal dikurangi pembayaran pokok, ditambah atau dikurangi dengan amortisasi kumulatif dengan menggunakan metode suku bunga efektif yang dihitung dari selisih antara nilai awal dan nilai jatuh temponya, dan dikurangi cadangan kerugian penurunan

Pengukuran nilai wajar
Nilai wajar adalah harga yang akan diterima untuk menjual suatu aset atau harga yang akan dibayar untuk engalihkan suatu liabilitas dalam transaksi teratur antara pelaku pasar pada tanggal pengukuran.

Pengukuran nilai wajar mengasumsikan bahwa transaksi untuk menjual aset atau mengalihkan liabilitas terjadi:
a. Di pasar utama untuk aset dan liabilitas tersebut; atau
b. Jika tidak terdapat pasar utama, dipasa ryang paling menguntungkan untuk aset atau liabilitas tersebut.

Nilai wajar suatu aset atau liabilitas diukur menggunakan asumsi yang akan digunakan pelaku pasar ketika menentukan harga aset dan liabilitas tersebut dengan asumsi bahwa pelaku pasar bertindak dalam kepentingan ekonomik terbaiknya.

Pengukuran nilai wajar aset non-keuangan memperhitungkan kemampuan pelaku pasar untuk menghasilkan manfaat ekonomik dengan menggunakan aset dalam penggunaan tertinggi dan terbaiknya atau dengan menjualnya kepada pelaku pasar lain yang akan menggunakan aset tersebut dalam penggunaan tertinggi dan terbaiknya.

Bank menggunakan teknik penilaian yang sesuai dalam keadaan dan dimana data yang memadai tersedia untuk mengukur nilai wajar, memaksimalkan penggunaan input yang dapat diobservasi yang relevan dan meminimalkan penggunaan input yang tidak dapat diobservasi.

2. IKHTISAR KEBIJAKAN AKUNTANSI MATERIAL (lanjutan)

d. Aset dan liabilitas keuangan (lanjutan)

Semua aset dan liabilitas dimana nilai wajar diukur atau diungkapkan dalam laporan keuangan dapat dikategorikan pada level hierarki nilai wajar, berdasarkan tingkatan input terendah yang signifikan atas pengukuran nilai wajar secara keseluruhan:

- Level 1: harga kuotasian (tanpa penyesuaian) di pasar aktif untuk aset atau liabilitas yang identik.
- Level 2: input selain harga kuotasian yang termasuk dalam Level 1 yang dapat diobservasi untuk aset dan liabilitas baik secara langsung (misalnya harga) atau secara tidak langsung.
- Level 3: input untuk aset dan liabilitas yang bukan berdasarkan data pasar yang dapat diobservasi (input yang tidak dapat diobservasi).

Untuk aset dan liabilitas yang diakui pada laporan keuangan secara berulang, Bank menentukan apakah terjadi transfer antara level di dalam hierarki dengan cara mengevaluasi kategori (berdasarkan input level terendah yang signifikan dalam pengukuran nilai wajar) setiap akhir periode pelaporan.

Reklasifikasi instrumen keuangan
Bank mereklasifikasi aset keuangan jika dan hanya jika, model bisnis untuk pengelolaan aset keuangan berubah.

Reklasifikasi aset keuangan dari klasifikasi biaya perolehan yang diamortisasi ke klasifikasi nilai wajar melalui laba rugi dicatat sebesar nilai wajarnya. Selisih antara nilai tercatat dengan nilai wajar diakui sebagai keuntungan atau kerugian pada laba rugi.

Reklasifikasi aset keuangan dari klasifikasi biaya perolehan yang diamortisasi ke klasifikasi nilai wajar melalui penghasilan komprehensif lain dicatat sebesar nilai wajarnya.

Reklasifikasi aset keuangan dari klasifikasi nilai wajar melalui penghasilan komprehensif lain ke klasifikasi nilai wajar melalui laba rugi dicatat pada nilai wajar. Keuntungan atau kerugian yang belum direalisasi direklasifikasi ke laba rugi.

Reklasifikasi aset keuangan dari klasifikasi nilai wajar melalui penghasilan komprehensif lain ke klasifikasi biaya perolehan yang diamortisasi dicatat pada nilai tercatat. Keuntungan atau kerugian yang belum direalisasi dihapus dari ekuitas dan disesuaikan terhadap nilai wajar.

Reklasifikasi aset keuangan dari klasifikasi nilai wajar melalui laba rugi ke klasifikasi nilai wajar melalui penghasilan komprehensif lain dicatat pada nilai wajar.

Reklasifikasi aset keuangan dari klasifikasi nilai wajar melalui laba rugi ke klasifikasi biaya perolehan yang diamortisasi dicatat pada nilai wajar.

2. IKHTISAR KEBIJAKAN AKUNTANSI MATERIAL (lanjutan)

e. Giro pada Bank Indonesia dan bank-bank lain

Giro pada Bank Indonesia dan bank-bank lain disajikan sebesar nilai nominal atau nilai saldo bruto, dikurangi dengan cadangan kerugian penurunan nilai, jika diperlukan. Giro pada Bank Indonesia dan bank-bank lain diklasifikasikan sebagai aset keuangan yang diukur pada biaya perolehan diamortisasi.

f. Penempatan pada Bank Indonesia dan bank-bank lain

Penempatan pada Bank Indonesia dan bank lain merupakan penanaman dana dalam bentuk call money, Fasilitas Simpanan Bank Indonesia dan deposito berjangka.

Penempatan pada Bank Indonesia dinyatakan sebesar saldo penempatan dikurangi dengan pendapatan bunga yang ditangguhkan.

Penempatan pada bank lain pada awalnya diukur pada nilai wajar ditambah biaya transaksi yang dapat diatribusikan secara langsung dan merupakan biaya tambahan untuk memperoleh aset keuangan tersebut, dan setelah pengakuan awal diukur pada biaya perolehan diamortisasi menggunakan metode suku bunga efektif (EIR).

g. Efek - efek

Efek-efek terdiri dari obligasi korporasi, Obligasi Pemerintah Indonesia, Sertifikat Bank Indonesia (“SBI”), Surat Perbendaharaan Negara, dan Sekuritas Rupiah Bank Indonesia (“SRBI”).

Efek-efek pada awalnya diukur pada nilai wajar ditambah biaya transaksi, kecuali aset keuangan yang diklasifikasikan pada nilai wajar melalui laba rugi dimana biaya transaksi diakui langsung ke laporan laba rugi dan penghasilan komprehensif lain. Pengukuran setelah pengakuan awal tergantung pada klasifikasinya.

Pengukuran efek-efek dan obligasi Pemerintah didasarkan atas klasifikasinya sebagai berikut:

1. Aset keuangan yang diukur pada nilai wajar melalui penghasilan komprehensif lain

   Surat-surat berharga yang diklasifikasikan sebagai dinilai pada nilai wajar melalui penghasilan komprehensif lain dinyatakan pada nilai wajar. Pendapatan bunga diakui dalam laba rugi menggunakan metode suku bunga efektif. Laba atau rugi selisih kurs atas surat-surat berharga diakui pada laba rugi.

   Perubahan nilai wajar lainnya diakui langsung dalam ekuitas sampai surat-surat berharga dijual atau mengalami penurunan nilai, dimana akumulasi keuntungan dan kerugian yang sebelumnya diakui dalam ekuitas diakui dalam laba rugi.

2. IKHTISAR KEBIJAKAN AKUNTANSI MATERIAL (lanjutan)

g. Efek - efek (lanjutan)

2. Aset keuangan yang diukur pada nilai wajar melalui laba rugi

Keuntungan atau kerugian yang belum direalisasi akibat kenaikan atau penurunan nilai wajarnya disajikan dalam laba rugi periode berjalan. Pendapatan bunga dari surat-surat berharga dicatat dalam laba rugi sesuai dengan persyaratan dalam kontrak.

h. Penurunan Nilai Aset Keuangan

Bank menganggap instrumen utang memiliki risiko kredit yang rendah ketika peringkat risiko kreditnya setara dengan definisi investment grade yang dipahami secara global.

Pengukuran Kerugian Kredit Ekspektasian (”KKE")
Kerugian Kredit Ekspektasian adalah estimasi probabilitas tertimbang dari kerugian kredit yang diukur sebagai berikut:

- Aset keuangan yang tidak memburuk pada tanggal pelaporan, kerugian kredit ekspektasian diukur sebesar selisih antara nilai kini dari seluruh kekurangan kas (yaitu selisih antara arus kas yang terutang kepada Bank sesuai dengan kontrak dan arus kas yang diperkirakan akan diterima oleh Bank);
- Aset keuangan yang memburuk pada tanggal pelaporan, kerugian kredit ekspektasian diukur sebesar selisih antara jumlah tercatat bruto dan nilai kini arus kas masa depan yang diestimasi;
- Komitmen pinjaman yang belum ditarik, kerugian kredit ekspektasian diukur sebesar selisih antara nilai kini jumlah arus kas jika komitmen ditarik dan arus kas yang diperkirakan akan diterima oleh Bank;
- Kontrak jaminan keuangan, kerugian kredit ekspektasian diukur sebesar selisih antara pembayaran yang diperkirakan untuk mengganti pemegang atas kerugian kredit yang terjadi dikurangi jumlah yang diperkirakan dapat dipulihkan.

Bank mengklasifikasikan kredit yang diberikan menjadi 3 tahap/stage sesuai dengan peningkatan risiko kredit secara signifikan sejak pengakuan awalnya.

Kerugian Kredit Ekspektasian 12 Bulan (Stage 1)
KKE diakui pada saat pengakuan awal instrumen keuangan dan merepresentasikan kekurangan kas sepanjang umur aset yang timbul dari kemungkinan gagal bayar di masa yang akan datang dalam kurun waktu 12 bulan sejak tanggal pelaporan. KKE terus ditentukan oleh dasar ini sampai timbul peningkatan risiko kredit yang signifikan pada instrumen tersebut atau instrumen tersebut telah mengalami penurunan nilai kredit. Jika suatu instrumen tidak lagi dianggap menunjukkan peningkatan risiko kredit yang signifikan, maka KKE dihitung kembali berdasarkan basis 12 bulan.

2. IKHTISAR KEBIJAKAN AKUNTANSI MATERIAL (lanjutan)

h. Penurunan Nilai Aset Keuangan (lanjutan)

Peningkatan Risiko Kredit yang Signifikan (Stage 2)
Jika aset keuangan mengalami peningkatan risiko kredit yang signifikan (“SICR”) sejak pengakuan awal, kerugian kredit ekspektasian diakui atas kejadian gagal bayar yang mungkin terjadi sepanjang umur aset. Peningkatan signifikan dalam risiko kredit dinilai dengan membandingkan risiko gagal bayar atas eksposur pada tanggal pelaporan dengan risiko gagal bayar saat pengakuan awal (setelah memperhitungkan perjalanan waktu dari akun tersebut). Signifikan tidak berarti signifikan secara statistik, juga tidak dinilai dalam konteks perubahan dalam KKE. Perubahan atas risiko gagal bayar dinilai signifikan atau tidak, dinilai menggunakan sejumlah faktor kuantitatif dan kualitatif, yang bobotnya bergantung pada tipe produk dan pihaklawan. Aset keuangan dengan tunggakan30 hari atau lebih dan tidak mengalamipenurunan nilai akan selalu dianggap telahmengalami peningkatan risiko kredit yang signifikan.

Eksposur yang Mengalami Penurunan Nilai Kredit atau Gagal Bayar (Stage 3)
Aset hanya akan dianggap mengalami penurunan nilai dan kerugian kredit ekspektasian sepanjang umurnya diakui, jika terdapat bukti objektif penurunan nila yang dapat diobservasi. Faktor-faktor yang diobservasi ini, termasuk antara lain aset gagal bayar atau mengalami kesulitan keuangan yang signifikan atau mengalami forbearance atas kredit yang mengalami penurunan nilai.

Aset keuangan yang mengalami penurunan nilai kredit atau gagal bayar merupakan aset yang setidaknya telah memiliki tunggakan lebih dari 90 hari atas pokok dan/atau bunga. Aset keuangan juga dianggap mengalami penurunan nilai kredit di mana debitur kemungkinan besar tidak akan membayar dengan terjadinya satu atau lebih kejadian yang teramati yang memiliki dampak menurunkan jumlah estimasi aruskas masa depan dari aset keuangan tersebut. Cadangan kerugian penurunan nilai terhadap aset keuangan yang mengalami penurunan nilai ditentukan berdasarkan penilaian terhadap arus kasyang dapat dipulihkan berdasarkan sejumlah skenario, termasuk realisasi jaminan yang dimiliki jika memungkinkan.

Aset Keuangan yang Direstrukturisasi
Jika ketentuan aset keuangan dinegosiasikan ulang atau dimodifikasi atau aset keuangan yang ada diganti dengan yang baru karena kesulitan keuangan peminjam, maka dilakukan penilaian apakah aset keuangan yang ada harus dihentikan pengakuannya dan kerugian kredit ekspektasian diukur sebagai berikut:

- Jika restrukturisasi tidak mengakibatkan penghentian pengakuan aset yang ada, maka arus kas yang diperkirakan yang timbul dari aset keuangan yang dimodifikasi dimasukkan dalam perhitungan kekurangan kas dari aset yang ada.
- Jika restrukturisasi akan menghasilkan penghentian pengakuan aset yang ada, maka nilai wajar aset baru diperlakukan sebagai arus kas akhir dari aset keuangan yang ada pada saat penghentian pengakuannya. Jumlah ini dimasukkan dalam perhitungan kekurangan kas dari aset keuangan yang ada yang didiskontokan dari tanggal penghentian pengakuan ke tanggal pelaporan menggunakan suku bunga efektif awal dari aset keuangan yang ada.

2. IKHTISAR KEBIJAKAN AKUNTANSI MATERIAL (lanjutan)

h. Penurunan Nilai Aset Keuangan (lanjutan)

Aset Keuangan yang Memburuk
Pada setiap tanggal pelaporan, Bank menilai apakah aset keuangan yang dicatat pada biaya perolehan diamortisasi dan aset keuangan instrumen utang yang dicatat pada nilai wajar melalui penghasilan komprehensif lain mengalami penurunan nilai (memburuk). Aset keuangan memburuk ketika satu atau lebih peristiwa yang memiliki dampak merugikan atas estimasi arus kas masa depan dari aset keuangan telah terjadi.

Kriteria yang digunakan oleh Bank untuk menentukan bukti objektif penurunan nilai adalah sebagai berikut:
- Kesulitan keuangan signifikan yang dialami penerbit atau pihak peminjam;
- Pelanggaran kontrak, seperti peristiwa gagal bayar atau peristiwa tunggakan;
- Pihak pemberi pinjaman, untuk alasan ekonomik atau kontraktual sehubungan dengan kesulitan keuangan yang dialami pihak peminjam, telah memberikan konsesi pada pihak peminjam yang tidak mungkin diberikan jika pihak peminjam tidak mengalami kesulitan tersebut;
- Terjadi kemungkinan bahwa pihak peminjam akan dinyatakan pailit atau melakukan reorganisasi keuangan lainnya; atau
- Hilangnya pasar aktif dari aset keuangan akibat kesulitan keuangan.

Pembelian atau penerbitan aset keuangan dengan diskon sangat besar yang mencerminkan kerugian kredit yang terjadi.

Penyajian penyisihan kerugian kredit ekspektasian dalam laporan posisi keuangan
Penyisihan kerugian kredit ekspektasian disajikan dalam laporan posisi keuangan sebagai berikut:

- aset keuangan yang diukur pada biaya perolehan diamortisasi, penyisihan kerugian kredit ekspektasian disajikan sebagai pengurang dari jumlah tercatat bruto aset;
- komitmen pinjaman dan kontrak jaminan keuangan, penyisihan kerugian kredit ekspektasian disajikan sebagai provisi;
- instrumen utang yang diukur pada nilai wajar melalui penghasilan komprehensif lain, penyisihan kerugian kredit ekspektasian tidak diakui dalam laporan posisi keuangan karena jumlah tercatat dari aset-aset ini adalah nilai wajarnya. Namun demikian penyisihan kerugian kredit ekspektasian diungkapkan dan diakui dalam penghasilan komprehensif lain.

Perhitungan penurunan nilai secara individual
Bank menetapkan kredit yang diberikan yang harus dievaluasi penurunan nilainya secara individual jika kredit yang diberikan diklasifikasikan sebagai Stage 3 (non performing) dan dianggap signifikan secara individual (lebih dari Rp3 Miliar). Bank menghitung KKE dengan mengestimasi arus kas ekspektasian dari kredit yang diberikan.

2. IKHTISAR KEBIJAKAN AKUNTANSI MATERIAL (lanjutan)

h. Penurunan Nilai Aset Keuangan (lanjutan)

Perhitungan penurunan nilai secara kolektif

Bank menetapkan kredit yang diberikan yang harus dievaluasi penurunan nilainya secara kolektif jika kredit yang diberikan diklasifikasikan sebagai Stage 1, Stage 2 dan Stage 3 yang tidak dianggap signifikan secara individual. Bank menghitung KKE menggunakan pendekatan kolektif dengan model parameter risiko yang menggunakan beberapa parameter utama, antara lain Probability of Default (“PD”), Loss Given Default (“LGD”), Exposure at Default (“EAD”), dan tingkat diskonto setelah memperhitungkan informasi perkiraan masa depan, termasuk faktor makroekonomi.

Bank menggunakan model yang kompleks yang menggunakan matriks PD, LGD dan EAD.

1) Probability of Default (“PD”)
   Probabilitas yang timbul di suatu waktu dimana debitur mengalami gagal bayar, dikalibrasikan sampai dengan periode 12 bulan dari tanggal laporan (Stage 1) atau sepanjang umur (Stage 2 dan 3) dan digabungkan pada dampak asumsi ekonomi masa depan yang memiliki risiko kredit. PD diestimasikan pada poin in time di mana hal ini berfluktuasi sejalan dengan siklus ekonomi.

2) Loss Given Default (“LGD”)
   Kerugian yang diperkirakan akan timbul dari debitur yang mengalami gagal bayar dengan menggabungkan dampak dari asumsi ekonomi masa depan yang relevan (jika ada) di mana hal ini mewakili perbedaan antara arus kas kontraktual yang akan jatuh tempo diterima. Bank mengestimasikan LGD berdasarkan data historis dari tingkat pemulihan dan memperhitungkan pemulihan yang berasal dari jaminan terhadap aset keuangan dengan mempertimbangkan asumsi ekonomi di masa depan jika relevan.

3) Exposure at Default (“EAD”)
   Perkiraan nilai eksposur neraca pada saat gagal bayar dengan mempertimbangkan bahwa perubahan ekspektasi yang diharapkan selama masa eksposur. Hal ini menggabungkan dampak penarikan fasilitas yang committed, pembayaran pokok dan bunga, amortisasi dan pembayaran dipercepat, bersama dengan dampak asumsi ekonomi masa depan jika relevan.

Untuk menentukan kerugian kredit ekspektasian komponen-komponen ini akan diperhitungkan secara bersama-sama dan didiskontokan ke tanggal laporan keuangan menggunakan diskonto berdasarkan suku bunga efektif.

Penerimaan kembali atas aset keuangan yang telah dihapusbukukan

Ketika kredit yang diberikan tidak tertagih, kredit yang diberikan tersebut dihapusbuku dengan menjurnal balik cadangan kerugian penurunan nilai. Kredit yang diberikan tersebut dapat dihapus buku setelah semua prosedur yang diperlukan telah dilakukan dan jumlah kerugian telah ditentukan.

Penerimaan kembali atas aset keuangan yang telah dihapusbukukan pada periode berjalan dikreditkan dengan menyesuaikan akun cadangan kerugian penurunan nilai. Penerimaan kembali atas aset keuangan yang telah dihapusbukukan pada periode sebelumnya dicatat sebagai pendapatan operasional selain pendapatan bunga.

2. IKHTISAR KEBIJAKAN AKUNTANSI MATERIAL (lanjutan)

i. Penurunan nilai aset non-keuangan

Nilai tercatat dari aset yang bukan aset keuangan Bank, kecuali aset pajak tangguhan, ditelaah setiap tanggal pelaporan untuk menentukan apakah terdapat indikasi penurunan nilai. Jika indikasi tersebut ada, maka nilai yang dapat dipulihkan dari aset tersebut akan diestimasi.

Nilai yang dapat diperoleh kembali dari suatu aset atau unit penghasil kas adalah sebesar jumlah yang lebih tinggi antara nilai pakainya dan nilai wajar aset atau unit penghasil kas dikurangi biaya untuk menjual. Dalam menilai nilai pakai, estimasi arus kas masa depan didiskontokan ke nilai sekarang dengan menggunakan tingkat diskonto sebelum pajak yang mencerminkan penilaian pasar saat ini terhadap nilai kas kini dan risiko spesifik terhadap aset tersebut.

Cadangan penurunan nilai diakui pada periode sebelumnya dinilai pada setiap tanggal pelaporan untuk melihat adanya indikasi bahwa kerugian telah menurun atau tidak ada lagi. Kerugian penurunan nilai dijurnal balik jika terdapat perubahan estimasi yang digunakan dalam menentukan nilai yang dapat dipulihkan.

Cadangan kerugian penurunan nilai dijurnal balik hanya hingga nilai tercatat aset tidakmelebihi nilai tercatat yang telah ditentukan, dikurangi dengan depresiasi atau amortisasi, jika cadangan penurunan nilaitidak pernah diakui.

Bank tidak diwajibkan lagi untuk membentuk cadangan kerugian penurunan nilai untuk aset non produktif, tetapi Bank tetap harus menghitung cadangan kerugian penurunan nilai mengacu pada standar akuntansi yang berlaku.

j. Aset Tetap

Aset tetap, kecuali tanah, dicatat sebesar harga perolehan dikurangi akumulasi penyusutan. Biaya perolehan termasuk biaya penggantian bagian aset tetap saat biaya tersebut terjadi, jika memenuhi kriteria pengakuan. Selanjutnya, pada saat inspeksi yang signifikan dilakukan, biaya inspeksi itu diakui ke dalam jumlah tercatat (“*carrying amount*”) aset tetap sebagai suatu penggantian jika memenuhi kriteria pengakuan. Semua biaya pemeliharaan dan perbaikan yang tidak memenuhi kriteria pengakuan diakui dalam laporan laba rugi dan penghasilan komprehensif lain pada saat terjadinya.

Aset tetap kecuali tanah disusutkan dengan menggunakan metode dan taksiran masa manfaat aset tetap sebagai berikut:

Jenis	Metode	Masa Manfaat	Tarif Penyusutan
Gedung dan Bangunan	Garis Lurus	10 - 20 Tahun	10% - 5%
Perabot Kantor	Saldo Menurun Berganda	4 - 8 Tahun	50% - 25%
Mesin Kantor	Saldo Menurun Berganda	4 - 8 Tahun	50% - 25%
Kendaraaan	Saldo Menurun Berganda	4 - 8 Tahun	50% - 25%

Peralatan kantor terdiri dari perabotan dan perlengkapan, instalasi, perangkat lunak dan perangkat keras komputer, peralatan komunikasi dan peralatan kantor lainnya.

2. IKHTISAR KEBIJAKAN AKUNTANSI MATERIAL (lanjutan)

j. Aset Tetap (lanjutan)

Tanah awalnya dinyatakan berdasarkan harga perolehan dan tidak disusutkan.

Jumlah tercatat aset tetap dihentikan pengakuannya pada saat dilepaskan atau saat tidak ada manfaat ekonomis masa depan yang diharapkan dari penggunaan atau pelepasannya. Laba atau rugi yang timbul dari penghentian pengakuan aset (dihitung sebagai perbedaan antara jumlah neto hasil pelepasan dan jumlah tercatat dari aset) dimasukkan dalam laporan laba rugi dan penghasilan komprehensif lain pada tahun aset tersebut dihentikan pengakuannya.

Aset tetap dievaluasi kemungkinan penurunan nilainya jika terjadi peristiwa atau perubahan keadaan yang mengindikasikan bahwa nilai tercatatnya tidak dapat seluruhnya dipulihkan.

Aset dalam penyelesaian dinyatakan sebesar harga perolehan. Akumulasi biaya perolehan akan dipindahkan ke masing-masing aset tetap pada saat pekerjaan selesai dan aset tersebut siap untuk digunakan.

Semua biaya dan beban yang terjadi sehubungan dengan perolehan hak atas tanah, diakui sebagai biaya perolehan hak atas tanah. Biaya pengurusan legal hak atas tanah ketika tanah diperoleh pertama kali diakui sebagai bagian dari biaya perolehan aset tanah.

k. Aset hak guna dan liabilitas sewa

Pada tanggal permulaan kontrak, Bank menilai apakah kontrak merupakan atau mengandung sewa. Suatu kontrak merupakan atau mengandung sewa jika kontrak tersebut memberikan hak untuk mengendalikan penggunaan aset identifikasian selama suatu jangka waktu untuk dipertukarkan dengan imbalan. Bank dapat memilih untuk tidak mengakui aset hak-guna dan liabilitas sewa untuk sewa jangka-pendek dan/atau sewa yang aset pendasarnya bernilai rendah.

Untuk menilai apakah kontrak memberikan hak untuk mengendalikan penggunaan aset identifikasian, Bank harus menilai apakah:

- Bank memiliki hak untuk mendapatkan secara substansial seluruh manfaat ekonomi dari penggunaan aset identifikasian; dan
- Bank memiliki hak untuk mengarahkan penggunaan aset identifikasian. Bank memiliki hak ini ketika Bank memiliki hak untuk pengambilan keputusan yang relevan tentang bagaimana dan untuk tujuan apa aset digunakan telah ditentukan sebelumnya:
  1) Bank memiliki hak untuk mengoperasikan aset;
  2) Bank telah mendesain aset dengan cara menetapkan sebelumnya bagaimana dan untuk tujuan apa aset akan digunakan selama periode penggunaan.

Pada tanggal permulaan sewa, Bank mengakui aset hak-guna dan liabilitas sewa. Aset hak-guna diukur pada biaya perolehan, dimana meliputi jumlah pengukuran awal liabilitas sewa yang disesuaikan dengan pembayaran sewa yang dilakukan pada atau sebelum tanggal permulaan, ditambah dengan biaya langsung awal yang dikeluarkan. Untuk pengukuran selanjutnya, aset hak guna dikurangi dengan akumulasi penyusutan dan kerugian penurunan nilai, serta disesuaikan untuk setiap pengukuran kembali liabilitas sewa. Aset hak-guna diamortisasi dengan menggunakan metode garis lurus sepanjang jangka waktu sewa.

2. IKHTISAR KEBIJAKAN AKUNTANSI MATERIAL (lanjutan)

k. Aset hak guna dan liabilitas sewa (lanjutan)

Liabilitas sewa diukur pada nilai kini pembayaran sewa yang belum dibayar pada tanggal permulaan, didiskontokan dengan menggunakan suku bunga implisit dalam sewa atau jika suku bunga tersebut tidak dapat ditentukan, maka menggunakan suku bunga pinjaman inkremental. Pada umumnya, Bank menggunakan suku bunga pinjaman inkremental sebagai tingkat bunga diskonto. Untuk pengukuran selanjutnya, jumlah liabilitas sewa ditingkatkan untuk mencerminkan pertambahan bunga dan dikurangi pembayaran sewa yang dilakukan. Selain itu, jumlah tercatat liabilitas sewa diukur kembali jika terdapat modifikasi, perubahan jangka waktu sewa, perubahan pembayaran sewa, atau perubahan dalam penilaian opsi untuk membeli aset pendasar.

Pembayaran sewa dialokasikan menjadi bagian pokok dan biaya keuangan. Biaya keuangan dibebankan pada laba rugi selama periode sewa sehingga menghasilkan tingkat suku bunga periodik yang konstan atas saldo liabilitas untuk setiap periode.

Jika sewa mengalihkan kepemilikan aset pendasar kepada Bank pada akhir masa sewa atau jika biaya perolehan aset hak-guna merefleksikan Bank akan mengeksekusi opsi beli, maka Bank menyusutkan aset hak-guna dari tanggal permulaan hingga akhir umur manfaat aset pendasar. Jika tidak, maka Bank menyusutkan aset hak-guna dari tanggal permulaan hingga tanggal yang lebih awal antara akhir umur manfaat aset hak-guna atau akhir masa sewa.

l. Liabilitas segera

Liabilitas segera dicatat pada saat timbulnya liabilitas atau diterima perintah dari pemberi amanat, baik dari masyarakat maupun dari bank lain. Liabilitas segera dinyatakan sebesar liabilitas Bank dan diukur sebesar biaya perolehan diamortisasi.

m. Simpanan dari nasabah

Simpanan dari nasabah adalah dana yang ditempatkan oleh masyarakat kepada Bank berdasarkan perjanjian penyimpanan dana. Termasuk dalam akun ini adalah giro, tabungan, deposito berjangka dan bentuk lain yang dipersamakan dengan itu.

Giro merupakan simpanan dari nasabah yang dapat digunakan sebagai alat pembayaran, yang penarikannya dapat dilakukan setiap saat melalui cek, atau dengan cara pemindahbukuan dengan bilyet giro dan sarana perintah pembayaran lainnya.

Tabungan merupakan simpanan dari nasabah yang penarikannya hanya dapat dilakukan melalui counter dan kartu Anjungan Tunai Mandiri (ATM), atau dengan cara pemindah bukuan jika memenuhi persyaratan yang disepakati, tetapi penarikan tidak dapat dilaksanakan dengan menggunakan cek atau instrumen setara lainnya.

Deposito berjangka merupakan simpanan nasabah di Bank yang penarikannya hanya dapat dilakukan pada waktu tertentu sesuai dengan perjanjian antara nasabah dengan Bank.

Deposito on call merupakan deposito dengan jangka waktu harian dan dapat ditarik sewaktu-waktu.

2. IKHTISAR KEBIJAKAN AKUNTANSI MATERIAL (lanjutan)

m. Simpanan dari nasabah

Simpanan nasabah diklasifikasikan sebagai liabilitas keuangan dan diukur pada biaya perolehan diamortisasi menggunakan suku bunga efektif. Biaya tambahan yang dapat diatribusikan secara langsung dengan perolehan simpanan nasabah dikurangkan dari jumlah simpanan yang diterima.

n. Simpanan dari Bank lain

Simpanan dari bank lain terdiri dari liabilitas terhadap bank lain, baik dalam maupun luar negeri, dalam bentuk giro, tabungan, dan deposito berjangka.

Simpanan dari bank lain diklasifikasikan sebagai liabilitas keuangan dan diukur pada biaya perolehan diamortisasi menggunakan suku bunga efektif, kecuali simpanan syariah yang dinyatakan sebesar nilai liabilitas Bank kepada nasabah. Biaya tambahan yang dapat diatribusikan secara langsung dengan perolehan simpanan dari bank lain dikurangkan dari jumlah simpanan yang diterima.

o. Pinjaman yang diterima

Pinjaman diterima merupakan dana yang diterima dari Bank Indonesia atau pihak lain dengan liabilitas pembayaran kembali sesuai dengan persyaratan perjanjian pinjaman.

Pinjaman diterima diakui sebesar nilai wajar pada awalnya dan selanjutnya diukur sebesar biaya perolehan diamortisasi dengan menggunakan metode suku bunga efektif. Biaya perolehan diamortisasi dihitung dengan memperhitungkan adanya diskonto atau premi terkait dengan pengakuan awal pinjaman diterima dan biaya transaksi merupakan bagian tidak terpisahkan dari metode suku bunga efektif.

p. Pendapatan dan Beban Bunga

Pendapatan dan beban bunga diakui pada laporan laba rugi dan penghasilan komprehensif lain dengan menggunakan metode suku bunga efektif.

Suku bunga efektif adalah suku bunga yang secara tepat mendiskontokan estimasi pembayaran atau penerimaan kas di masa datang selama perkiraan umur dari aset keuangan atau liabilitas keuangan (atau, jika lebih tepat, digunakan periode yang lebih singkat) untuk memperoleh nilai tercatat neto dari aset keuangan atau liabilitas keuangan.

Pada saat menghitung suku bunga efektif, Bank mengestimasi arus kas di masa datang dengan mempertimbangkan seluruh persyaratan kontraktual dalam instrumen keuangan tersebut, tetapi tidak mempertimbangkan kerugian kredit di masa mendatang. Perhitungan ini mencakup seluruh komisi, provisi, dan bentuk lain yang diterima oleh para pihak dalam kontrak yang merupakan bagian yang tidak terpisahkan dari suku bunga efektif, biaya transaksi, dan seluruh premi atau diskon lainnya.

Jika aset keuangan atau kelompok aset keuangan serupa telah diturunkan nilainya sebagai akibat kerugian penurunan nilai, maka pendapatan bunga yang diperoleh setelahnya diakui berdasarkan suku bunga yang digunakan untuk mendiskonto arus kasmasa datang dalam menghitung kerugian penurunan nilai.

2. IKHTISAR KEBIJAKAN AKUNTANSI MATERIAL (lanjutan)

p. Pendapatan dan Beban Bunga (lanjutan)

Kredit yang pembayaran angsuran pokok atau bunganya telah lewat 90 hari atau lebih setelah jatuh tempo, atau kredit yang pembayarannya secara tepat waktu diragukan, secara umum diklasifikasikan sebagai kredit yang mengalami penurunan nilai.

q. Pendapatan Provisi dan Komisi

Pendapatan provisi dan komisi yang jumlahnya signifikan yang berkaitan langsung dengan kegiatan pinjaman, atau pendapatan provisi dan komisi yang berhubungan dengan jangka waktu tertentu, diamortisasi sesuai dengan jangka waktu kontrak menggunakan suku bunga efektif. Untuk pinjaman yang dilunasi sebelum jatuh temponya, saldo pendapatan provisi dan komisi ditangguhkan diakui pada saat pinjaman dilunasi. Pendapatan provisi dan komisi lainnya diakui pada saat terjadinya transaksi.

Pendapatan provisi dan komisi yang berkaitan dengan kredit diakui sebagai bagian dari pendapatan bunga. Untuk pembiayaan syariah, provisi dan komisi diakui selama jangka waktu akad dengan metode garis lurus.

Provisi dan komisi lainnya yang tidak berkaitan dengan kegiatan perkreditan dan atau jangka waktu perkreditan, atau jumlahnya tidak material diakui sebagai pendapatan atau beban pada saat terjadinya transaksi.

r. Pajak Penghasilan

Perlakuan akuntansi atas pajak penghasilan sesuai dengan PSAK 46 (sekarang PSAK 216) tentang Pajak Penghasilan.

Beban pajak kini ditentukan berdasarkan laba kena pajak dalam periode yang bersangkutan yang dihitung berdasarkan tarif pajak yang berlaku atau yang secara substansial telah berlaku pada tanggal pelaporan.

Bank menerapkan metode liabilitas untuk menentukan pajak penghasilannya. Berdasarkan metode liabilitas, aset dan liabilitas pajak tangguhan diakui atas perbedaan temporer pelaporan komersial dan pajak atas aset dan liabilitas pada setiap tanggal pelaporan. Metode ini mensyaratkan pengakuan manfaat pajak di masa mendatang, contoh: saldo rugi fiskal yang belum digunakan, sepanjang terdapat kemungkinan besar realisasi manfaat pajak tersebut.

Aset dan liabilitas pajak tangguhan diukur berdasarkan tarif pajak yang diharapkan akan berlaku pada tahun saat aset direalisasikan atau liabilitas diselesaikan berdasarkan tarif atau peraturan perpajakan yang berlaku atau yang secara substantif telah diberlakukan pada tanggal laporan posisi keuangan.

2. IKHTISAR KEBIJAKAN AKUNTANSI MATERIAL (lanjutan)

r. Pajak Penghasilan (lanjutan)

Penyesuaian atas liabilitas pajak dicatat saat surat ketetapan pajak diterima, atau jika Bank mengajukan keberatan, saat putusan banding telah diterbitkan.

Jumlah tercatat aset pajak tangguhan ditelaah pada setiap tanggal pelaporan dan nilai tercatat aset pajak tangguhan tersebut diturunkan apabila tidak lagi terdapat kemungkinan besar laba fiskal tersedia untuk mengkompensasi sebagian atau semua manfaat aset pajak tangguhan.

s. Imbalan Kerja

Imbalan kerja jangka pendek
Imbalan kerja jangka pendek diakui pada saat terhutang kepada karyawan berdasarkan metode akrual.

Imbalan kerja jangka pendek seperti gaji, tunjangan, insentif dan imbalan jangka pendek lainnya diakui selama periode jasa diberikan. Imbalan kerja jangka pendek diukur sebesar jumlah yang tidak didiskontokan.

Program imbalan kerja jangka panjang dan imbalan pasca kerja
Imbalan kerja jangka panjang dan imbalan pasca kerja seperti pensiun, uang duka dan penghargaan dicadangkan dan diakui sebagai biaya ketika jasa telah diberikan oleh pegawai yang memenuhi kriteria. Imbalan kerja ditentukan berdasarkan peraturan Bank dan persyaratan minimum Undang-undang Tenaga Kerja No. 13/2003 serta perubahannya.

Bank memiliki program pensiun imbalan pasti untuk karyawan tetapnya. Program pensiun imbalan pasti didanai melalui pembayaran kepada Dana Pensiun Pegawai Bank Pembangunan Daerah Sulteng yang ditentukan dengan perhitungan aktuaris secara berkala, yang ditetapkan berdasarkan Surat Keputusan (SK) Direksi No.49/SK/BPD-ST/2011 tanggal 1 Agustus 2011 dan telah disahkan oleh Menteri Keuangan Republik Indonesia No.KEP-836/KM.10/2011 tanggal 14 November 2011 dan telah diubah berdasarkan SK Direksi No.50/SK/BPD-ST/2015 tanggal 31 Juli 2015 dan telah disahkan berdasarkan Keputusan Dewan Komisioner OJK No.Kep-566/NB.1/2015 tanggal 17 November 2015.

Program manfaat pasti merupakan program pensiun yang menetapkan jumlah imbalan pensiun yang akan diterima oleh karyawan pada saat pensiun yang biasanya tergantung pada satu faktor atau lebih seperti umur, masa kerja dan jumlah kompensasi.

Jumlah kontribusi karyawan dalam progam pensiun ini ditetapkan sebesar 5% dari gaji dasar karyawan yang bersangkutan dan sisanya ditanggung oleh Bank.

Beban liabilitas masa lampau diakui secara langsung di laporan laba rugi, kecuali pembayaran imbalan tersebut tergantung pada apakah karyawan tetap bekerja selama periode waktu tertentu (periode vesting). Dalam hal ini biaya jasa lalu diamortisasi secara metode garis lurus sepanjang periode vesting.

2. IKHTISAR KEBIJAKAN AKUNTANSI MATERIAL (lanjutan)

s. Imbalan Kerja (lanjutan)

Liabilitas imbalan kerja merupakan nilai kini liabilitas imbalan pasti pada tanggal laporan posisi keuangan dikurangi nilai wajar aset program serta disesuaikan dengan keuntungan atau kerugian aktuarial dan biaya jasa lalu yang belum diakui. Liabilitas imbalan pasti dihitung sekali setahun oleh aktuaris independen dengan menggunakan metode projected unit kredit.

Keuntungan atau kerugian aktuaria dari penyesuaian dan perubahan asumsi aktuaria sebagai kelebihan atas nilai yang lebih tinggi antara 10% dari nilai wajar aset program atau 10% dari nilai kini liabilitas imbalan pasti pada awal periode diamortisasi dan diakui sebagai biaya atau keuntungan selama perkiraan rata rata sisa tahun jasa pegawai yang telah memenuhi kriteria.

Nilai kini liabilitas imbalan pasti ditentukan dengan mendiskonto estimasi arus kas keluar masa depan dengan menggunakan tingkat bunga obligasi pemerintah (dengan pertimbangan saat ini tidak ada pasar aktif untuk obligasi korporat berkualitas tinggi) dalam mata uang yang sama dengan imbalan yang akan dibayarkan dan waktu jatuh tempo yang kurang lebih sama dengan waktu jatuh tempo imbalan yang bersangkutan.

Nilai kini liabilitas imbalan pasti ditentukan dengan mendiskonto estimasi arus kas keluar masa depan dengan menggunakan tingkat bunga obligasi pemerintah (dengan pertimbangan saat ini tidak ada pasar aktif untuk obligasi korporat berkualitas tinggi) dalam mata uang yang sama dengan imbalan yang akan dibayarkan dan waktu jatuh tempo yang kurang lebih sama dengan waktu jatuh tempo imbalan yang bersangkutan.

Bank harus menyediakan program pensiun dengan imbalan minimal tertentu sesuai dengan UU Ketenagakerjaan. Karena UU Ketenagakerjaan menentukan rumus tertentu untuk menghitung jumlah minimal imbalan pensiun, pada dasarnya jumlah program pensiun berdasarkan UU Ketenagakerjaan adalah program imbalan pasti. Perhitungan imbalan pensiun yang dilakukan oleh aktuaris menunjukkan bahwa perkiraan imbalan yang disediakan oleh dana pensiun Bank akan melebihi imbalan pensiun minimal yang ditentukan oleh UU Ketenagakerjaan, oleh karena itu, Bank tidak perlu melakukan penyesuaian atas imbalan pensiun yang disediakannya.

Program imbalan jangka panjang lainnya

Diluar program pensiun imbalan pasti, Bank juga memberikan imbalan yang bersifat jangka panjang lainnya, yaitu meliputi penghargaan masa kerja, dan uang duka, penghargaan akhir masa jabatan direksi dan komisaris dan tunjangan hari tua pegawai dan direksi.

Sama seperti imbalan pensiun, liabilitas dan beban pendanaan penghargaan masa kerja, dan uang duka, penghargaan akhir masa jabatan direksi dan komisaris dan tunjangan hari tua pegawai dan direksi dihitung oleh aktuaris independen dengan menggunakan metode projected unit credit.

2. IKHTISAR KEBIJAKAN AKUNTANSI MATERIAL (lanjutan)

s. Imbalan Kerja (lanjutan)

Bonus dan tantiem
Bank dapat memberikan bonus kepada karyawan serta tantiem kepada Dewan Komisaris dan Direksi. Estimasi besarnya cadangan tersebut ditentukan berdasarkan keputusan dan persetujuan Rapat Umum Pemegang Saham (RUPS). Jumlah bonus dan tantiem diakui pada tahun berjalan jika keputusan RUPS ditetapkan sebelum tanggal laporan keuangan diterbitkan. Jika RUPS dilakukan setelah tanggal laporan keuangan diterbitkan, bonus dan tantiem diakui sebagai beban tahun pelaksanaan RUPS.

t. Peristiwa Setelah Periode Pelaporan

Setiap peristiwa setelah akhir tahun yang menyebabkan tambahan informasi mengenai posisi keuangan Bank (*adjusting event*) akan disesuaikan dalam laporan keuangan. Peristiwa setelah akhir tahun yang bukan merupakan adjusting events, jika ada, akan diungkapkan ketika memiliki dampak material terhadap laporan keuangan.

u. Penggunaan Estimasi dan Pertimbangan Akuntansi Signifikan

Penyusunan laporan keuangan Bank mengharuskan manajemen untuk membuat pertimbangan, estimasi dan asumsi yang mempengaruhi jumlah yang dilaporkan dari pendapatan, beban, aset dan liabilitas, dan pengungkapan atas liabilitas kontinjensi, pada akhir periode pelaporan. Ketidakpastian mengenai asumsi dan estimasi tersebut dapat mengakibatkan penyesuaian material terhadap nilai tercatat aset dan liabilitas dalam periode pelaporan berikutnya.

Walaupun estimasi ini dibuat berdasarkan pengetahuan terbaik manajemen atas kejadian dan tindakan saat ini, hasil yang timbul mungkin berbeda dengan jumlah yang diestimasi semula.

Pertimbangan profesional dan estimasi signifikan dalam menentukan jumlah yang diakui dalam laporan keuangan adalah sebagai berikut:

Usaha yang berkelanjutan
Manajemen Bank telah melakukan penilaian atas kemampuan Bank untuk melanjutkan kelangsungan usahanya dan berkeyakinan bahwa Bank memiliki sumber daya untuk melanjutkan usahanya di masa mendatang. Selain itu, manajemen tidak mengetahui adanya ketidakpastian material yang dapat menimbulkan keraguan yang signifikan terhadap kemampuan Bank untuk mempertahankan kelangsungan hidupnya. Oleh karena itu, laporan keuangan telah disusun atas dasar usaha yang berkelanjutan.

Nilai wajar atas instrumen keuangan
Bila nilai wajar aset keuangan dan liabilitas keuangan yang tercatat pada laporan posisi keuangan tidak tersedia di pasar aktif, ditentukan dengan menggunakan berbagai teknik penilaian termasuk penggunaan model matematika statistik. Masukan (input) untuk model ini berasal dari data pasar yang bisa diamati sepanjang data tersebut tersedia. Bila data pasar yang bisa diamati tersebut tidak tersedia, pertimbangan manajemen diperlukan untuk menentukan nilai wajar. Pertimbangan tersebut mencakup pertimbangan likuiditas dan masukan model seperti tingkat pelunasan dipercepat dan asumsi tingkat gagal bayar.

2. IKHTISAR KEBIJAKAN AKUNTANSI MATERIAL (lanjutan)

u. Penggunaan Estimasi dan Pertimbangan Akuntansi Signifikan (lanjutan)

Klasifikasi pada investasi yang dimiliki hingga jatuh tempo
Bank mengklasifikasikan aset keuangan non derivatif dengan pembayaran tetap atau telah ditentukan dan jatuh temponya telah ditetapkan sebagai investasi dimiliki hingga jatuh tempo. Klasifikasi memerlukan pertimbangan signifikan untuk memiliki investasi tersebut sampai dengan jatuh tempo. Dalam membuat pertimbangan ini, Bank mengevaluasi intensi dan kemampuan untuk memiliki investasi tersebut hingga jatuh tempo.

Aset keuangan tanpa harga kuotasi dalam pasar aktif
Bank mengklasifikasikan aset keuangan dengan mengevaluasi, yaitu antara lain, apakah aset memiliki harga kuotasi atau tidak dalam pasar aktif. Termasuk dalam evaluasi apakah aset keuangan memiliki kuotasi pasar dalam pasar aktif adalah penentuan apakah harga yang dikuotasikan tersedia sewaktu-waktu dan apakah harga tersebut merepresentasikan transaksi pasar aktual dan teratur terjadi yang dilakukan secara wajar.

Penurunan nilai kredit yang diberikan dan piutang
Bank menelaah kredit yang diberikan yang signifikan secara individual dan piutang pada setiap tanggal laporan posisi keuangan untuk menilai apakah penurunan nilai harus dicatat dalam laporan laba rugi komprehensif. Secara khusus, justifikasi oleh manajemen diperlukan dalam estimasi jumlah dan waktu arus kas di masa mendatang ketika menentukan penurunan nilai. Dalam estimasi arus kas ini, Bank membuat justifikasi tentang situasi keuangan debitur dan nilai realisasi bersih agunan. Estimasi-estimasi ini didasarkan pada asumsi-asumsi tentang sejumlah faktor dan hasil aktual yang mungkin berbeda, yang tercermin dalam perubahan di masa mendatang penyisihan penurunan nilai tersebut.

Penurunan nilai efek dimiliki hingga jatuh tempo
Bank menelaah efek yang diklasifikasikan sebagai dimiliki hingga jatuh tempo pada setiap tanggal posisi keuangan untuk menilai apakah telah terjadi penurunan nilai. Penurunan nilai atas investasi tersebut dinilai apakah terdapat penurunan signifikan atau berkepanjangan nilai wajar dibawah nilai perolehan atau terdapat bukti objektif telah terjadi penurunan nilai. Penentuan apa yang dimaksud dengan “signifikan” dan “berkepanjangan” membutuhkan pertimbangan dari Bank. Dalam menentukan pertimbangan, Bank mengevaluasi diantaranya faktor, pergerakan harga pasar historis dan jangka waktu serta lama perpanjangan di mana nilai wajar dari investasi kurang dari biayanya.

Penurunan nilai atas aset tidak produktif
Bank melakukan penilaian atas penurunan nilai pada aset non finansial kapan saja terdapat peristiwa atau perubahan keadaan yang mengindikasikan bahwa nilai tercatat pada suatu aset mungkin tidak dapat diperoleh kembali. Faktor-faktor yang dianggap penting oleh Bank yang dapat memicu adanya ulasan atas penurunan nilai termasuk sebagai berikut:

- Kinerja dibawah rata-rata yang signifikan yang relatif terhadap hasil historis atau proyeksi hasil operasi yang diharapkan di masa yang akan datang;
- Perubahan yang signifikan dari cara penggunaan aset yang diperoleh atau strategi untuk bisnis secara keseluruhan; dan
- Tren negatif industri dan ekonomi yang signifikan.

2. IKHTISAR KEBIJAKAN AKUNTANSI MATERIAL (lanjutan)

u. Penggunaan Estimasi dan Pertimbangan Akuntansi Signifikan (lanjutan)

Pengakuan pajak tangguhan
Aset pajak tangguhan diakui untuk seluruh saldo rugi fiskal dan perbedaan temporer sampai pada batas adanya kemungkinan bahwa keuntungan yang dikenai pajak akan tersedia dimana kerugian dapat dimanfaatkan. Pertimbangan manajemen yang signifikan juga diperlukan untuk menentukan jumlah dari aset pajak tangguhan yang dapat diakui, berdasarkan waktu yang mungkin terjadi dan tingkatan dari keuntungan yang dikenakan pajak di masa yang akan datang bersama dengan strategi perencanaan pajak di masa yang akan datang.

Nilai sekarang dari kewajiban pensiun
Biaya untuk program pensiun manfaat pasti dan imbalan pasca kerja ditentukan menggunakan penilaian aktuaria. Penilaian aktuarial melibatkan pembuatan asumsi mengenai tingkat diskonto, tingkat pengembalian dari aset yang diharapkan, peningkatan gaji di masa depan, tingkat kematian dan peningkatan jumlah pensiun di masa depan. Karena sifat jangka panjang rencana-rencana ini, estimasi memiliki ketidakpastian yang signifikan.

3. KAS DAN SETARA KAS

	2025	2024
Kas Besar	116.416.214.600	95.697.763.100
Kas ATM	38.012.850.000	33.478.300.000
Kas dalam Perjalanan	-	5.000.000.000
Jumlah	154.429.064.600	134.176.063.100

4. GIRO PADA BANK INDONESIA

	2025	2024
Giro Rupiah	1.133.091.295.839	996.769.159.813

Bank dipersyaratkan untuk memiliki Giro Wajib Minimum (GWM) dalam mata uang Rupiah dalam kegiatannya sebagai bank umum dan GWM dalam mata uang asing dalam kegiatannya melakukan transaksi mata uang asing.

GWM primer adalah simpanan minimum yang wajib dipenuhi oleh Bank dalam bentuk saldo rekening giro pada Bank Indonesia. Penyangga Likuiditas Makroprudensial (dahulu GWM sekunder) adalah cadangan minimum yang wajib dipelihara oleh Bank berupa Sertifikat Bank Indonesia (SBI), Surat Utang Negara (SUN), Surat Berharga Syariah Negara (SBSN), dan Sertifikat Rupiah Bank Indonesia (SRBI). GWM Rasio Intermediasi Makroprudensial (RIM) (dahulu GWM LFR) adalah tambahan simpanan minimum yang wajib dipenuhi oleh Bank dalam bentuk saldo rekening giro pada Bank Indonesia, jika RIM Bank di bawah minimum RIM target Bank Indonesia (84%) atau jika di atas maksimum RIM target Bank Indonesia (94%) dan Kewajiban Penyediaan Modal Minimum (KPMM) Bank lebih kecil dari KPMM Insentif Bank Indonesia sebesar 14%.

4. GIRO PADA BANK INDONESIA (lanjutan)

Per 31 Desember 2025, Pemenuhan Giro Wajib Minimum ("GWM") mengacu pada Peraturan Bank Indonesia (PBI) No. 11 Tahun 2024 tanggal 31 Desember 2024 tentang Pengendalian Moneter yang mencabut PBI No.20/3/PBI/2018 tanggal tanggal 29 Maret 2018 tentang Giro Wajib Minimum dalam Rupiah dan Valuta Asing Bagi Bank Umum Konvensional, Bank Umum Syariah, dan Unit Usaha Syariah beserta ketentuan perubahannya.

PBI tersebut dijelaskan lebih lanjut melalui Peraturan Anggota Dewan Gubernur (PADG) No. 24/8/PADG/2022 tanggal 30 Juni 2022 tentang Peraturan Pelaksanaan Pemenuhan Giro Wajib Minimum dalam Rupiah dan Valuta Asing bagi Bank Umum Konvensional, Bank Umum Syariah, dan Unit Usaha Syariah sebagaimana telah diubah sebanyak 3 (tiga) kali melalui PADG Nomor 2 tahun 2023 tanggal 24 Maret 2023, PADG Nomor 12 tahun 2023 tanggal 27 September 2023, dan PADG Nomor 8 tahun 2025 tanggal 27 Maret 2025.

PADG baru tersebut mengatur bahwa pemenuhan GWM dalam Rupiah Bank Umum Konvensional (BUK) ditetapkan sebagai berikut:

	2025	2024
GWM Primer	9,00%	9,00%
Harian	0,00%	0,00%
Rata-rata	9,00%	9,00%
PLM (d/h GWM Sekunder)	4,00%	5,00%

Pada tanggal 31 Desember 2024 dan 31 Desember 2023, Bank juga harus memenuhi PBI No.20/4/PBI/2018 tanggal 29 Maret 2018 tentang Rasio Intermediasi Makroprudensial dan Penyangga Likuiditas Makroprudensial bagi Bank Umum Konvensional, Bank Umum Syariah, dan Unit Konvensional, Bank Umum Syariah dan Unit Usaha Syariah sebagaimana telah diubah dengan PBI No.21/12/PBI/2019 tanggal 26 November 2019; PBI No.22/17/PBI/2020 tanggal 01 Oktober 2020; dan terakhir kali melalui PBI No.23/17/PBI/2021 tanggal 22 Desember 2021 yang dijelaskan melalui Peraturan Anggota Dewan Gubernur No.21/22/PADG/2019 tanggal 28 November 2019 yang telah diubah dengan PADG No.22/30/PADG/2020 tanggal 05 Oktober 2020; PADG No.23/7/PADG/2021 tanggal 28 April 2021; PADG No.24/14/PADG/2022 tanggal 1 November 2022; PADG Nomor 10 tahun 2023 tanggal 14 September 2023; dan terakhir kali diubah dengan PADG Nomor 18 tahun 2023 tanggal 1 Desember 2023.

Bank juga mendapatkan insentif likuiditas makoprudensial berdasarkan PADG No.24/12/PADG/2022 tertanggal 20 Juli 2022 sebagaimana diubah dengan PADG No.11 tahun 2023 tanggal 27 September 2023 dan PADG No.4 tahun 2024 tanggal 22 Mei 2024 tentang perubahan atas PADG No 11 tahun 2023 tentang Peraturan Pelaksanaan Kebijakan Insentif Likuiditas Makroprudensial.

Rasio GWM Bank pada tanggal 31 Desember 2025 dan 31 Desember 2024 adalah sebagai berikut:

	2025	2024
GWM Harian	0%	0%
GWM Rata-rata	9%	9%
Insentif KLM	3,50%	3.10%
RIM	85,93%	89.05%

5. GIRO PADA BANK LAIN

	2025	2024
Giro pada Bank Pemerintah		
PT. Bank Negara Indonesia (Persero) Tbk	135.965.766	137.586.640
PT. Bank Syariah Indonesia	590.003.853	105.295.524
PT. Bank Rakyat Indonesia (Persero) Tbk	735.073.182	505.898.835
PT. Bank Mandiri (Persero) Tbk	3.807.066.560	3.241.569.696
PT. Bank Tabungan Negara (Persero) Tbk	569.106.870	565.901.611
Jumlah Giro pada Bank Pemerintah	5.837.216.231	4.556.252.306
Giro pada Bank Daerah		
PT. Bank DKI	13.120.143	13.120.143
PT. Bank Sulselbar	76.624.398	76.624.398
Jumlah Giro pada Bank Daerah	89.744.541	89.744.541
Giro pada Bank Swasta		
PT. Bank Danamon Tbk	531.620.857	532.220.857
PT. Bank Maybank Indonesia Tbk	48.639.864	48.848.537
PT. Bank Mega Tbk	19.642.597	693.088.846
PT. Bank Panin Tbk	2.181.722	3.641.722
PT. Bank Muamalat Tbk	29.380.096	29.620.096
PT. Bank CIMB Niaga Tbk	3.083.197	3.083.197
PT. Bank Nationalnobu Tbk	130.189.275	130.478.415
PT. Bank Mayapada Tbk	686.049.794	678.127.875
Jumlah Giro pada Bank Swasta	1.450.787.403	2.119.109.546
Jumlah Giro pada Bank Lain	7.377.748.175	6.765.106.392

Suku bunga efektif rata-rata setahun untuk tahun yang berakhir pada tanggal 31 Desember 2025 dan 2024 adalah sebesar 1%.

Seluruh giro pada bank lain digolongkan lancar. Manajamen berpendapat tidak terdapat indikasi adanya penurunan nilai terhadap Giro Bank Sulteng pada Bank lain.

6. PENEMPATAN PADA BANK INDONESIA DAN LEMBAGA KEUANGAN LAIN

a. Berdasarkan Jenis dan Jatuh Tempo

	2025	2024
Call Money Depo Facility	-	-
Term Deposit	-	-
Call Money	-	690.000.000.000
DOC dan Deposito Berjangka	-	-
Jumlah	-	690.000.000.000

Seluruh penempatan pada Bank Indonesia dan lembaga keuangan lain jatuh tempo pada bulan Januari tahun berikutnya.

6. PENEMPATAN PADA BANK INDONESIA DAN LEMBAGA KEUANGAN LAIN (lanjutan)

b. Berdasarkan Penerbit

	2025	2024
Bank Indonesia (Call Money Depo Facility)	-	-
Bank Lain:		
Call Money:		
PT. Bank Sulut	-	100.000.000.000
PT. Bank Maluku	-	150.000.000.000
PT. Bank Kalimantan Selatan	-	40.000.000.000
PT. Bank Kaltimtara	-	150.000.000.000
PT. Bank Sultra	-	50.000.000.000
PT. Bank BJB	-	100.000.000.000
PT. Bank DKI	-	100.000.000.000
Jumlah Call money	-	690.000.000.000
Deposit on Call/Deposito Berjangka		
Jumlah Deposit on Call/Deposito Berjangka	-	-
Jumlah	-	690.000.000.000

c. Tingkat Suku Bunga Per Tahun

	2025	2024
Call Money (FASBI)	-	-
Term Deposit	-	-
Interbank Call Money	-	6.30% - 6.55%
Deposito Berjangka	-	-

Manajemen tidak membentuk penyisihan kerugian penurunan nilai atas penempatan pada Bank Indonesia dan bank lain karena seluruh penempatan tersebut digolongkan lancar.

Pada tanggal 31 Desember 2025, tidak terdapat penempatan pada Bank Indonesia dan bank lain dalam bentuk Call Money, Term Deposit, Interbank Call Money, maupun Deposito Berjangka.

Pada tanggal 31 Desember 2025 dan 2024, tidak terdapat penempatan pada Bank Indonesia dan bank lain yang digunakan sebagai jaminan.

7. EFEK - EFEK

a. Berdasarkan Jenis dan Tujuan

	2025	2024
Dimiliki Hingga Jatuh Tempo:		
Obligasi	17.000.000.000	32.000.000.000
Negotiable Certificate Deposit	-	-
Surat Berharga Negara	1.051.054.660.554	1.612.172.728.452
Sekuritas Rupiah Bank Indonesia (SRBI)	2.261.500.000.000	700.000.000.000
Surat Berharga Repo	300.000.000.000	200.000.000.000
Diskonto Surat Berharga	(2.389.667.415)	(34.907.710.943)
Jumlah Dimiliki Hingga Jatuh Tempo	3.627.164.993.139	2.509.265.017.510
Tersedia untuk Dijual		
Sertifikat Bank Indonesia	-	-
Jumlah Tersedia Untuk Dijual	-	-
Jumlah Efek-Efek	3.627.164.993.139	2.509.265.017.510
Cadangan Kerugian Penurunan Nilai	-	(49.901.400)
Jumlah Bersih Efek-Efek	3.627.164.993.139	2.509.215.116.110

b. Berdasarkan Penerbit

	2025	2024
Bank Lain		
PT. BPD Sulselbar	5.000.000.000	5.000.000.000
PT. Bank Rakyat Indonesia (Persero) Tbk	2.000.000.000	2.000.000.000
PT. Bank Negara Indonesia	5.000.000.000	20.000.000.000
PT. Bank Victoria International, Tbk	5.000.000.000	5.000.000.000
Jumlah Efek Bank Lain	17.000.000.000	32.000.000.000
Selain Bank		
Pemerintah Republik Indonesia	1.351.054.660.554	1.812.172.728.452
Bank Indonesia	2.261.500.000.000	700.000.000.000
Diskonto Surat Berharga	(2.389.667.415)	(34.907.710.943)
Jumlah Selain Bank	3.610.164.993.139	2.477.265.017.510
Jumlah Efek-Efek	3.627.164.993.139	2.509.265.017.510
Cadangan Kerugian Penurunan Nilai	-	(49.901.400)
Jumlah Bersih Efek-Efek	3.627.164.993.139	2.509.215.116.110

c. Berdasarkan Jangka Waktu

	2025	2024
Kurang dari 1 Tahun	2.261.500.000.000	867.955.195.364
1 Tahun sampai dengan 5 Tahun	388.300.000.000	890.059.427.264
Lebih dari 5 Tahun	977.364.993.139	751.200.493.482
Jumlah	3.627.164.993.139	2.509.215.116.110

7. EFEK - EFEK (lanjutan)

d. Berdasarkan Sisa Umur Jatuh Tempo

	2025	2024
Kurang dari 1 Tahun	2.452.918.975.515	1.353.014.622.628
1 Tahun sampai dengan 5 Tahun	750.054.040.597	702.864.188.324
Lebih dari 5 Tahun	424.191.977.027	453.336.305.158
Jumlah	3.627.164.993.139	2.509.215.116.110

e. Peringkat Obligasi

Peringkat obligasi berdasarkan hasil pemeringkatan oleh PT. Pemeringkat Efek Indonesia (Pefindo) pada tanggal 31 Desember 2025 dan 2024 adalah sebagai berikut:

	2025	2024
PT. Bank Sulselbar	idA+	idA+
PT. Bank Negara Indonesia	idAAA	idAAA
PT. Bank Rakyat Indonesia	idAAA	idAAA
PT. Bank Victoria International, Tbk	idA-	idA-

f. Tingkat Suku Bunga

	2025	2024
Surat Berharga Negara	5,42% - 7,56%	5.13% - 7.50%
Obligasi	6,45% - 9,5%	6.35% - 9.50%
Sekuritas Rupiah Bank Indonesia (SRBI)	4.67% - 6.25%	6.75% - 7.05%

g. Kolektabilitas

Seluruh efek-efek yang dimiliki oleh PT. Bank Sulteng pada tanggal 31 Desember 2025 dan 2024 digolongkan dalam kolektabilitas lancar.

Seluruh efek-efek yang dimiliki dalam bentuk mata uang Rupiah untuk dimiliki hingga jatuh tempo.

8. KREDIT YANG DIBERIKAN

a. Berdasarkan Jenis dan Hubungan dengan Bank

	2025	2024
Pihak Berelasi		
Konsumsi	19.367.329.606	21.503.235.606
Jumlah Kredit Pihak Berelasi	19.367.329.606	21.503.235.606
Pihak Ketiga		
Modal Kerja	561.032.182.555	616.710.456.187
Investasi	1.088.734.887.031	1.181.143.020.740
Konsumsi	6.878.878.908.477	6.561.856.078.812
Jumlah Kredit Pihak Ketiga	8.528.645.978.063	8.359.709.555.739
Jumlah Kredit Yang Diberikan	8.548.013.307.669	8.381.212.791.345
Cadangan Kerugian Penurunan Nilai	(119.281.413.944)	(94.639.169.619)
Jumlah Bersih	8.428.731.893.725	8.286.573.621.726

Kredit kepada pihak berelasi adalah kredit yang diberikan kepada pihak-pihak yang memenuhi kriteria pihak terkait dalam Peraturan Otoritas Jasa Keuangan Nomor 32/POJK.03/2018 tentang Batas Maksimum Pemberian Kredit dan Penyediaan Dana Besar Bagi Bank Umum maupun PSAK 224: Pengungkapan Pihak-Pihak Berelasi.

b. Berdasarkan Kolektabilitas

	2025	
	Nilai Tercatat	CKPN
Lancar	8.209.077.819.621	29.621.873.318
Dalam Perhatian Khusus	72.172.347.764	4.047.529.552
Kurang Lancar	30.476.726.827	5.693.002.785
Diragukan	17.833.226.257	3.234.982.852
Macet	218.453.187.200	76.684.025.437
Jumlah	8.548.013.307.669	119.281.413.944

	2024	
	Nilai Tercatat	CKPN
Lancar	7.875.293.391.819	13.796.250.052
Dalam Perhatian Khusus	278.721.594.825	5.866.352.950
Kurang Lancar	7.661.828.804	1.336.941.350
Diragukan	32.091.700.020	3.796.803.774
Macet	187.444.275.878	69.842.821.493
Jumlah	8.381.212.791.345	94.639.169.619

8. KREDIT YANG DIBERIKAN (lanjutan)

b. Berdasarkan Sektor Ekonomi

	2025	2024
Pertanian	253.519.952.725	40.538.538.545
Pertambangan	257.025.551.123	390.038.374.501
Perindustrian	20.557.183.265	49.043.248.069
Perdagangan/Restoran & Hotel	454.430.915.467	384.204.783.971
Konstruksi	546.010.913.055	606.882.107.747
Pengangkutan	492.551.991	256.751.273
Jasa dunia usaha	117.739.856.966	15.209.495.462
Lain-lain	6.898.236.383.076	6.895.039.491.777
Jumlah	8.548.013.307.669	8.381.212.791.345
Cadangan Kerugian Penurunan Nilai	(119.281.413.944)	(94.639.169.619)
Jumlah Bersih	8.428.731.893.725	8.286.573.621.726

Matriks kredit yang diberikan berdasarkan sektor ekonomi dan kolektabilitas adalah sebagai berikut:

2025

Sektor Ekonomi:	Lancar	DPK	Kurang Lancar	Diragukan	Macet	CKPN	Jumlah
Pertanian	242.747.172.702	33.608.457	3.595.000.000	-	7.144.171.566	21.384.767.795	232.135.184.930
Pertambangan	255.248.238.817	1.378.645.640	-	-	398.666.666	887.558.195	256.137.992.928
Perindustrian	18.401.015.249	250.655.615	-	15.478.319	1.890.034.082	666.272.711	19.890.910.554
Perdagangan/Restoran & Hotel	408.357.526.935	1.100.526.739	19.120.077.836	40.588.077	25.812.195.881	14.892.109.973	439.538.805.495
Konstruksi	495.244.908.005	-	-	-	50.766.005.050	35.932.608.516	510.078.304.539
Pengangkutan	262.500.008	-	-	-	230.051.983	112.023.388	380.528.603
Jasa dunia usaha	105.061.183.733	-	23.080.266	-	12.655.592.967	4.894.304.984	112.845.551.982
Lain-lain	6.683.755.274.172	69.408.911.313	7.738.568.725	17.777.159.861	119.556.469.005	40.511.768.382	6.857.724.614.694
Jumlah	8.209.077.819.621	72.172.347.764	30.476.726.827	17.833.226.257	218.453.187.200	119.281.413.944	8.428.731.893.725

2024

Sektor Ekonomi:	Lancar	DPK	Kurang Lancar	Diragukan	Macet	CKPN	Jumlah
Pertanian	33.206.115.546	98.699.345	-	57.707.734	7.176.015.920	3.921.557.150	36.616.981.395
Pertambangan	387.005.707.835	-	-	-	3.032.666.666	3.628.516.748	386.409.857.753
Perindustrian	43.452.737.149	3.621.206.588	-	41.757.313	1.927.547.019	1.125.196.969	47.918.051.100
Perdagangan/Restoran & Hotel	311.359.542.271	24.700.399.788	878.480.093	21.993.837.516	25.272.524.303	15.240.750.770	368.964.033.201
Konstruksi	550.422.943.036	2.893.639.160	-	-	53.565.525.551	33.953.003.911	572.929.103.836
Pengangkutan	-	-	-	-	256.751.273	80.284.623	176.466.650
Jasa dunia usaha	2.433.754.102	71.820.208	4.166.665	-	12.699.754.487	1.094.101.066	14.115.394.396
Lain-lain	6.547.412.591.879	247.335.829.736	6.779.182.046	9.998.397.457	83.513.490.659	35.595.758.382	6.859.443.733.395
Jumlah	7.875.293.391.819	278.721.594.825	7.661.828.804	32.091.700.020	187.444.275.878	94.639.169.619	8.286.573.621.726

8. KREDIT YANG DIBERIKAN (lanjutan)

c. Berdasarkan Jangka Waktu

Berdasarkan Jangka Waktu Perjanjian

	2025	2024
Kurang dari atau sama dengan 1 tahun	179.713.008.343	265.420.030.351
Lebih dari 1 tahun sampai 2 tahun	88.671.147.652	74.748.521.475
Lebih dari 2 tahun sampai 5 tahun	2.356.191.351.234	1.993.035.380.055
Lebih dari 5 tahun	5.923.437.800.441	6.048.008.859.465
Jumlah	8.548.013.307.669	8.381.212.791.345
Cadangan Kerugian Penurunan Nilai	(119.281.413.944)	(94.639.169.619)
Jumlah Bersih	8.428.731.893.725	8.286.573.621.726

Berdasarkan Sisa Waktu Hingga Jatuh Tempo

	2025	2024
Kurang dari atau sama dengan 1 tahun	313.069.628.982	343.079.640.330
Lebih dari 1 tahun sampai 2 tahun	303.596.827.233	210.710.485.205
Lebih dari 2 tahun sampai 5 tahun	2.414.856.225.987	2.119.807.960.674
Lebih dari 5 tahun	5.516.490.625.467	5.707.614.705.136
Jumlah	8.548.013.307.669	8.381.212.791.345
Cadangan Kerugian Penurunan Nilai	(119.281.413.944)	(94.639.169.619)
Jumlah Bersih	8.428.731.893.725	8.286.573.621.726

d. Suku Bunga Rata-Rata

Suku bunga rata-rata atas kredit yang diberikan Per 31 Desember 2025 dan 2024 adalah sebesar 8,39% dan 8,39%.

e. Ikhtisar Kredit Bermasalah (NPL) Berdasarkan Sektor Ekonomi

	2025	2024
Pertanian	10.739.171.566	7.233.723.654
Pertambangan	398.666.666	3.032.666.666
Perindustrian	1.905.512.401	1.969.304.332
Perdagangan/Restoran & Hotel	44.972.861.794	48.144.841.912
Konstruksi	50.766.005.050	53.565.525.551
Pengangkutan	230.051.983	256.751.273
Jasa dunia usaha	12.678.673.233	12.703.921.152
Lain-lain	145.072.197.591	100.291.070.162
Jumlah	266.763.140.284	227.197.804.702

8. KREDIT YANG DIBERIKAN (lanjutan)

f. Perubahan Cadangan Kerugian Penurunan Nilai Kredit

	2025	2024
Saldo awal	94.639.169.619	89.823.771.580
Cadangan kerugian penurunan nilai kolektif:		
(Pemulihan)/kerugian penurunan nilai tahun berjalan	25.262.934.083	15.128.464.424
Penghapusbukuan selama tahun berjalan	-	(10.313.066.385)
Pemulihan kerugian berasal dari Cadangan Umum	(620.689.758)	-
Saldo akhir	119.281.413.944	94.639.169.619

g. Informasi Pokok Lainnya Sehubungan dengan Kredit yang Diberikan

Perhitungan Cadangan Kerugian Penurunan Nilai dilakukan berdasarkan PSAK 71 (Sekarang PSAK 109) tentang Instrumen Keuangan dan berpedoman pada SOP Penerapan PSAK 71 PT.Bank Sulteng, sesuai Keputusan Direksi Bank Sulteng No. 04/SK-DIR/BPD-ST/2024 tanggal 11 Januari 2024.

Kredit yang diberikan pada umumnya dijamin dengan agunan yang diikat dengan hak tanggungan atau surat kuasa untuk menjual, deposito berjangka atau jaminan lain yang dapat diterima oleh perbankan.

Kredit konsumsi terdiri dari kredit pemilikan rumah, kredit kendaraan bermotor dan kredit perorangan lainnya.

Kredit yang diberikan kepada karyawan bank merupakan kredit untuk membeli rumah, kendaraan dan keperluan lainnya yang dibebani bunga sebesar 7% per tahun dengan jangka waktu kredit berkisar antara 1 (satu) tahun sampai dengan 15 (lima belas) tahun yang dibayar kembali melalui pemotongan gaji setiap bulan dari karyawan yang bersangkutan.

Kredit Pemilikan Rumah Sejahtera adalah kredit dengan dukungan Fasilitas Likuiditas Pembiayaan Perumahan yang diterbitkan oleh Bank Sulteng kepada Masyarakat Berpenghasilan Rendah (MBR) dalam rangka pemilikan rumah sejahtera yang dibeli dari pelaku pembangunan. Kerdit ini merupakan kerja sama antara Kementerian Pekerjaan Umum dan Perumahan Rakyat dengan Bank Sulteng.

Pada tanggal 31 Desember 2025 dan 2024, tidak terdapat pelanggaran ataupun pelampauan Batas Maksimum Pemberian Kredit (BMPK) kepada pihak ketiga dan pihak berelasi. Bank telah sesuai dengan peraturan yang telah ditetapkan Bank Indonesia.

8. KREDIT YANG DIBERIKAN (lanjutan)

g. Informasi Pokok Lainnya Sehubungan dengan Kredit yang Diberikan (lanjutan)

Pada tanggal 31 Desember 2025, rasio NPL-gross dan rasio NPL-net adalah masing-masing sebesar 2,9% dan 1,9% sedangkan pada posisi 31 Desember 2024, rasio NPL-gross dan rasio NPL-net adalah masing-masing sebesar 2,71% dan 1,82% yang dihitung berdasarkan Surat Edaran Otoritas Jasa Keuangan Nomor 9/SEOJK.03/2020 tentang Transparansi dan Publikasi Laporan Bank Umum Konvensional.

Pada Tahun 2025 Bank melakukan hapus buku kredit, sedangkan pada tahun 2024, Bank tidak melakukan penghapusan kredit. Penghapusbukuan kredit tersebut bukan merupakan hapus tagih, sehingga upaya penagihan tetap dilakukan.

9. ASET TETAP DAN ASET HAK GUNA

	2025				
Keterangan	Saldo Awal	Penambahan	Pengurangan	Reklasifikasi	Saldo Akhir
Harga Perolehan:					
Tanah	15.675.049.256	-	-	-	15.675.049.256
Bangunan Kantor	73.445.807.823	-	-	-	73.445.807.823
Rumah Dinas	11.243.283.697	-	-	-	11.243.283.697
Kendaraan	185.234.000	-	-	-	185.234.000
Mesin Kantor	10.523.984.745	172.813.821	-	209.116.180	10.905.914.746
Perabot Kantor	21.036.003.695	475.045.637	-	2.161.757.530	23.672.806.861
Perabot Rumah Dinas	185.777.000	30.550.000	-	-	216.327.000
Aset Hak Guna	54.154.276.752	56.975.616.911	40.561.501.676	-	70.568.391.987
Jumlah	186.449.416.968	57.654.026.369	40.561.501.676	2.370.873.710	205.912.815.371
Aset Dalam Penyelesaian	6.732.879.217	21.701.220.892	-	(2.370.873.710)	26.063.226.399
Jumlah Harga Perolehan	193.182.296.185	79.355.247.261	40.561.501.676	-	231.976.041.770
Akumulasi Penyusutan:					
Bangunan Kantor	(26.423.585.251)	(3.679.287.228)	-	-	(30.102.872.479)
Rumah Dinas	(5.250.714.937)	(878.988.329)	-	-	(6.129.703.267)
Kendaraan	(158.676.327)	(17.670.492)	-	-	(176.346.819)
Mesin Kantor	(8.320.659.879)	(887.413.683)	-	-	(9.208.073.561)
Perabot Kantor	(15.635.272.428)	(2.519.109.909)	-	-	(18.154.382.337)
Perabot Rumah Dinas	(168.364.229)	(14.736.404)	-	-	(183.100.633)
Aset Hak Guna	(1.771.177.320)	(20.896.444.949)	(1.294.331.798)	-	(21.373.290.471)
Jumlah Akumulasi Penyusutan	(57.728.450.370)	(28.893.650.994)	(1.294.331.798)	-	(85.327.769.566)
Nilai Buku Aset Tetap	135.453.845.815				146.648.272.204

9. ASET TETAP DAN ASET HAK GUNA (lanjutan)

	2024				
Keterangan	Saldo Awal	Penambahan	Pengurangan	Reklasifikasi	Saldo Akhir
Harga Perolehan:					
Tanah	11.835.332.741	3.839.716.515	-	-	15.675.049.256
Bangunan Kantor	69.718.897.823	3.726.910.000	-	-	73.445.807.823
Rumah Dinas	11.243.283.697	-	-	-	11.243.283.697
Kendaraan	1.211.888.045	-	(1.026.654.045)	-	185.234.000
Mesin Kantor	32.238.807.178	-	(21.714.822.433)	-	10.523.984.745
Perabot Kantor	44.415.582.174	-	(23.379.578.479)	-	21.036.003.695
Perabot Rumah Dinas	524.435.122	-	(338.658.122)	-	185.777.000
Aset Hak Guna	35.025.179.087	19.129.097.665	-	-	54.154.276.752
Jumlah	206.213.405.868	26.695.724.180	(46.459.713.079)	-	186.449.416.968
Aset Dalam Penyelesaian	5.871.200.167	861.679.050	-	-	6.732.879.217
Jumlah Harga Perolehan	212.084.606.035				193.182.296.185
Akumulasi Penyusutan:					
Bangunan Kantor	(22.886.226.914)	(3.537.358.336)	-	-	(26.423.585.251)
Rumah Dinas	(4.339.872.526)	(910.842.411)	-	-	(5.250.714.937)
Kendaraan	(1.172.019.661)	-	(1.013.343.334)	-	(158.676.327)
Mesin Kantor	(29.110.294.013)	-	(20.789.634.135)	-	(8.320.659.879)
Perabot Kantor	(37.465.603.352)	-	(21.830.330.924)	-	(15.635.272.428)
Perabot Rumah Dinas	(487.558.809)	-	(319.194.581)	-	(168.364.229)
Aset Hak Guna	-	(1.771.177.320)	-	-	(1.771.177.320)
Jumlah Akumulasi Penyusutan	(95.461.575.276)	(6.219.378.068)	(43.952.502.973)	-	(57.728.450.370)
Nilai Buku Aset Tetap	116.623.030.759				135.453.845.815

Aset tetap dalam penyelesaian sebesar Rp26.063.226.399 dan Rp6.732.879.217 adalah bangunan kantor dan inventaris dalam penyelesaian yang masih dalam proses pengerjaan per tanggal 31 Desember 2025 dan 2024.

Manajemen berpendapat bahwa tidak terdapat indikasi terjadinya penurunan nilai pada aset tetap.

Tidak terdapat Aset Tetap yang dijaminkan oleh Bank pada tanggal 31 Desember 2025 dan 2024.

10. ASET TAK BERWUJUD

2025					
Keterangan	Saldo Awal	Penambahan	Pengurangan	Reklasifikasi	Saldo Akhir
Harga Perolehan					
Aset Tak Berwujud	5.491.482.000	-	-	-	5.491.482.000
Jumlah	5.491.482.000	-	-	-	5.491.482.000
Akumulasi Amortisasi					
Aset Tak Berwujud	(3.572.329.362)	(497.795.404)	-	-	(4.070.124.766)
Jumlah	(3.572.329.362)	(497.795.404)	-	-	(4.070.124.766)
Nilai Buku	1.919.152.638				1.421.357.234

2024					
Keterangan	Saldo Awal	Penambahan	Pengurangan	Reklasifikasi	Saldo Akhir
Harga Perolehan					
Aset Tak Berwujud	5.491.482.000	-	-	-	5.491.482.000
Jumlah	5.491.482.000	-	-	-	5.491.482.000
Akumulasi Amortisasi					
Aset Tak Berwujud	(3.074.533.958)	(497.795.404)	-	-	(3.572.329.362)
Jumlah	(3.074.533.958)	(497.795.404)	-	-	(3.572.329.362)
Nilai Buku	2.416.948.042				1.919.152.638

Manajemen berpendapat bahwa tidak terdapat indikasi adanya penurunan nilai aset tidak berwujud Per 31 Desember 2025 dan 2024

11. BEBAN DIBAYAR DIMUKA DAN ASET LAIN-LAIN

	2025	2024
Persediaan	4.127.964.717	9.632.484.638
Beban Dibayar Dimuka	14.291.665.643	8.982.996.503
Tagihan ATM Bersama	45.037.500.209	27.380.735.930
Tagihan ATM Bersama (Transfer)	-	-
Tagihan Klaim Asuransi - Bersih	12.003.074.381	-
Tagihan Link Telkom	13.049.563	44.220.596.026
Pendapatan Yang Masih Akan Diterima	60.644.014.885	58.162.272.039
Aset Lainnya	262.119.033	3.117.607.963
Panjar Uang Muka PPh Pasal 25	-	2.438.652.189
Panjar Uang Muka Pihak Ketiga	3.000.000	7.825.000
Jumlah	136.382.388.431	153.943.170.289

Penjelasan atas Beban Dibayar Dimuka dan Aset Lain-lain adalah sebagai berikut:

a. Persediaan

	2025	2024
Persediaan Barang Cetakan dan Formulir	2.261.574.942	4.850.300.464
Persediaan Alat Tulis Kantor	14.133.695	21.211.022
Persediaan Buku Cek dan Bilyet Giro	1.852.256.081	1.693.679.581
Persediaan Barang Iklan dan Promosi	-	3.067.293.572
Jumlah	4.127.964.717	9.632.484.638

11. BEBAN DIBAYAR DIMUKA DAN ASET LAIN-LAIN (lanjutan)

b. Beban Dibayar di Muka

	2025	2024
Beban Sewa Gedung	4.718.235.617	2.970.689.046
Beban Sewa Mesin-mesin Kantor	5.525.032.605	4.591.704.203
Beban Asuransi Aset Tetap	148.896.009	144.633.085
Beban Flagging Taspen	3.796.524.825	-
Beban Personalia Lainnya	50.555.556	-
Beban Operasional Kas Kecil	52.421.031	-
Beban Program SIMANTAP	-	8.979.167
Beban Sewa Inventaris	-	916.416.000
Beban Jasa Pengelolaan TSI	-	350.575.003
Jumlah	14.291.665.643	8.982.996.503

c. Pendapatan Bunga Yang Masih akan Diterima

	2025	2024
Bunga Kredit	43.761.197.245	38.745.928.641
Bunga Deposito Berjangka	301.388.889	301.388.889
Surat Berharga Negara	16.400.471.977	18.767.209.958
Bunga Call Money	-	140.327.778
Obligasi	141.123.111	167.583.111
Lainnya Antar Bank	39.833.662	39.833.662
Jumlah	60.644.014.885	58.162.272.039

12. LIABILITAS SEGERA

	2025	2024
Kiriman Uang	62.019.262.162	195.655.256.530
Dana Titipan	117.236.703.337	18.357.433.049
Titipan Pajak Penghasilan	1.977.978.030	4.784.133.037
Kewajiban Pada Pihak Ketiga	116.317.768.782	110.035.618.886
Standing Instruction (SI) Gaji	116.453.532	1.106.445.695
Standing Instruction (SI) Kredit	114.149.368	106.149.353
Angsuran Asset Sales	341.474.175	340.555.114
Setoran Deposito Jatuh Tempo	-	-
Cadangan Remunerasi	1.144.242.183	887.992.500
Liabilitas Hak Aset Guna	48.978.786.147	50.061.186.768
Kewajiban atas Surat Berharga Repo	288.414.360.000	188.305.400.000
Jumlah	636.661.177.716	569.640.170.932

12. LIABILITAS SEGERA (lanjutan)

Liabilitas segera adalah kewajiban bank kepada pihak lain yang sifatnya segera dibayarkan sesuai dengan perintah pemberi amanat atau perjanjian yang ditetapkan sebelumnya.

Liabilitas segera terdiri dari kiriman uang, dana titipan, dana yang sudah jatuh tempo tapi belum diambil nasabah, transaksi kliring, kewajiban pada pihak ketiga dan kewajiban wajib pungut/potong PPh.

Rincian atas liabilitas segera adalah sebagai berikut:

a. Kiriman Uang

	2025	2024
Titipan KU yang akan dibayar	3.478.136.344	4.303.574.734
Titipan KU via RTGS	48.668.493.406	166.074.108.476
Titipan KU via Kliring	9.872.632.412	25.277.573.320
Jumlah	62.019.262.162	195.655.256.530

b. Dana Titipan

	2025	2024
Titipan pihak ketiga	103.109.639.516	16.174.731.405
Titipan Pihak Ketiga Angsuran Pinjaman	-	165.435.409
Titipan Penampungan Selisih	4.365.775.320	1.148.317.250
Kas Titipan Bank Indonesia	19.929.539	10.579.300
Titipan Setoran Pajak Pihak III	5.981.809.398	626.399.554
Titipan antar Biro/Seksi Bank Sulteng	3.759.549.564	231.970.130
Jumlah	117.236.703.337	18.357.433.049

c. Titipan Pajak Penghasilan

	2025	2024
Titipan PPh Bunga Tabungan	203.006.554	194.484.411
Titipan PPh Bunga Deposito Berjangka	1.072.002.025	2.747.347.354
Titipan PPh Jasa Giro	26.193.290	34.256.723
Titipan PPh Pasal 21/23/25	613.032.973	1.676.859.925
Titipan PPN	63.743.187	131.184.624
Jumlah	1.977.978.030	4.784.133.037

12. LIABILITAS SEGERA (lanjutan)

d. Kewajiban Pada Pihak Ketiga

	2025	2024
Kewajiban ATM Bersama	61.708.123.218	68.609.927.429
Pelimpahan ATM Bersama	965.832.674	6.458.692.329
Kewajiban Link - Telkom	2.084.791.539	32.275.880.906
Kewajiban PLN	95.053.782	37.183.702
Kewajiban Tiket Pesawat	6.097.300	6.097.300
Kewajiban Payment Telkomsel	435.473.836	338.638.464
Kewajiban Biller ATM	70.205.186	62.768.535
Kewajiban Purchase & Void EDC Jalin	673.812.669	105.098.516
Kewajiban Purchase & Void EDC Artajasa	198.308.654	259.228.711
Multibiler Emobile	97.326.320	78.047.759
Titipan Kewajiban QRIS	27.387.617	4.373.754
Titipan Fee admin Digital Ekosistem	109.002.847	7.752.752
Kewajiban Artajasa Digital Ekosistem	49.844.599.948	1.791.928.728
Kewajiban EDC Hitachi	1.753.192	-
Titipan Penampung Transaksi PBB	-	-
Jumlah	116.317.768.782	110.035.618.886

13. SIMPANAN NASABAH

a. Berdasarkan jenis

	2025	2024
Pihak Berelasi:		
Giro	33.587.275.912	79.157.094.311
Tabungan		
- Simantap	748.744.810	1.303.554.779
- Simpeda	1.043.473.846	844.461.787
- PNS	15.758.273	798.300.987
- Tabunganku	32.388.117	3.688.465
- Tabungan Rencana Bank Sulteng	275.870.000	167.800.000
- Tabungan Siswa plus		2.745.581
- Tabungan Simantap 3 In 1	-	180.720.414
Jumlah Pihak Berelasi	35.703.510.957	82.458.366.325
Pihak Ketiga:		
Giro	1.944.377.051.049	2.706.066.227.742
Tabungan	-	-
- Simantap	97.967.377.044	111.745.882.812
- Tabungan Lokal	4.330.805	2.497.106
- Simpeda	781.924.545.116	794.807.581.952
- Tabunganku	179.475.588.225	185.053.078.303
- Tabungan PNS	794.038.397.193	733.841.381.630
- Tabungan Pensiunku	16.629.705.700	18.331.007.623
- TabunganKU Plus	45.713.302.032	47.020.680.012
- Tabungan Siswa	33.275.629.423	33.370.866.026
- Tabungan Siswa plus	24.780.781.286	16.824.622.202
- Tabungan Simpel	9.726.344.871	7.347.285.732
- Tabungan Simantap 3 In 1	197.129.595.287	203.179.496.266
Deposito	4.565.822.442.955	4.318.441.003.642
Jumlah Pihak Ketiga	8.690.865.090.984	9.176.031.611.047
Jumlah Simpanan	8.726.568.601.941	9.258.489.977.372

13. SIMPANAN NASABAH (lanjutan)

b. Deposito berjangka berdasarkan jangka waktu

	2025	2024
Deposito Berjangka:		
- 1 Bulan	567.295.712.717	1.465.836.934.301
- 3 Bulan	1.279.314.130.500	660.322.926.835
- 6 Bulan	169.280.693.000	600.961.193.000
- 12 Bulan	2.249.931.906.738	1.571.319.949.506
- Deposito on Call	300.000.000.000	20.000.000.000
Jumlah	4.565.822.442.955	4.318.441.003.642

c. Deposito berjangka berdasarkan sisa umur sampai dengan saat jatuh tempo

	2025	2024
Deposito Berjangka:		
- ≤ 1 Bulan	596.036.834.190	1.576.557.320.774
- ≤ 3 Bulan	2.283.852.305.317	785.001.818.048
- ≤ 6 Bulan	613.168.899.774	648.024.428.885
- ≤ 12 Bulan	772.764.403.674	1.288.857.435.935
- Deposito on Call	300.000.000.000	20.000.000.000
Jumlah	4.565.822.442.955	4.318.441.003.642

d. Tingkat Suku Bunga

	2025	2024
Giro	0,00% - 1,90%	0,35% - 2,40%
Tabungan	0,00% - 2,20%	0,00% - 2,50%
Deposito	1.00% - 7,85%	0.00% - 8,00%

Simpeda adalah produk tabungan dari Bank Pembangunan Daerah yang memberikan jasa bunga yang dihitung dari saldo rata-rata harian dengan memberikan hadiah yang diundi secara nasional.

Simantap adalah produk tabungan khusus dari PT Bank Sulteng dengan memberikan jasa bunga yang dihitung dari saldo rata-rata harian namun tidak menawarkan hadiah.

TabunganKu adalah produk tabungan untuk perorangan dengan persyaratan mudah dan ringan antara lain tanpa biaya adminstrasi yang diterbitkan secara bersama oleh bank-bank di Indonesia guna menumbuhkan budaya menabung serta meningkatkan kesejahteraan masyarakat.

Pada tahun 2014 Bank Sulteng mengeluarkan produk baru yaitu Tabungan Siswa dan Tabungan Siswa Plus. Tabungan ini merupakan produk turunan dari TabunganKu yang diterbitkan oleh Bank Indonesia, yang dikembangkan lagi oleh Bank Sulteng. Tabungan Siswa Plus ini memiliki jangka waktu minimal 2 tahun.

PT Bank Sulteng mengeluarkan produk baru untuk jenis tabungan yang dituangkan dalam Memo No. 02/BPD-ST/DIR/XV-A/2011 tanggal 14 Januari 2011 perihal Mandatory Produk Tabungan PNS dan PensiunKu.

13. SIMPANAN NASABAH (lanjutan)

Tabungan PNS adalah produk tabungan untuk perorangan yang disyaratkan hanya kepada Pegawai Negeri Sipil dilingkungan Pemerintah Daerah Propinsi/Kota/Kabupaten se-Sulawesi Tengah.

Tabungan PensiunKu adalah produk tabungan untuk perorangan yang disyaratkan hanya kepada Pensiun Pegawai Negeri Sipil Pusat, Pegawai Negeri Sipil Daerah, Pejabat Negara, Hakim, Pensiun PNS Ex Pengadilan, Pensiun PNS Ex Departemen Perhubungan pada PT KAI, TNI dan Polri, serta Penerima Tunjangan Veteran, Dana Kehormatan Veteran PKRI dan KNIP.

Pada tahun 2015 Bank Sulteng mengeluarkan produk baru yaitu Tabungan Simpel. Tabungan SimPel adalah tabungan untuk siswa yang diterbitkan secara nasional oleh bank-bank di Indonesia, dengan persyaratan mudah dan sederhana serta fitur yang menarik, dalam rangka edukasi dan inklusi keuangan untuk mendorong budaya menabung sejak dini.

Pada tahun 2016 Bank Sulteng mengeluarkan program baru yaitu Tabungan Simantap 3 in 1.Tabungan Simantap 3 in 1 merupakan program yang dikeluarkan oleh Bank Sulteng dengan memberikan 3 manfaat dalam 1 rekening, dimana nasabah menerima 3 manfaat (*rate, cash back, gift*).

14. SIMPANAN BANK LAIN

	2025	2024
Call Money	1.275.000.000.000	530.000.000.000
Jumlah	1.275.000.000.000	530.000.000.000

Call money pada tanggal 31 Desember 2025 dan 2024 memiliki masa jatuh tempo kurang dari satu bulan.

	2025	2024
Tingkat suku bunga:		
Giro	-	-
Call Money	4.20% - 4.85%	6.15% - 6.55%

Tidak terdapat simpanan dari bank lain yang diblokir atau dijadikan jaminan atas pinjaman yang diberikan pada tanggal 31 Desember 2025 dan 2024.

15. PINJAMAN YANG DITERIMA

Pinjaman yang diterima oleh PT. Bank Sulteng adalah sebagai berikut:

	2025	2024
BP Tapera	85.939.208.681	88.607.713.035
PT. Sarana Multigriya Financial (SMF)	1.134.596.166.174	808.735.993.449
Jumlah	1.220.535.374.855	897.343.706.484

15. PINJAMAN YANG DITERIMA (lanjutan)

Pinjaman Fasilitas Liquiditas Pembiayaan Perumahan (PFLPP) adalah fasilitas liquiditas pembiayaan perumahan kepada masyarakat berpenghasilan rendah yang pengelolaannya dilaksanakan oleh Kementrian Pekerjaan Umum dan Perumahan Rakyat. Pinjaman tersebut diperoleh dari Badan Pengelola Tabungan Perumahan Rakyat sesuai dengan Perjanjian Kerjasama antara Badan Pengelola Tabungan Perumahan Rakyat dengan PT Bank Sulteng Nomor 29/PKS/BP-TPR/IV/12/2024 dan Nomor 1211/BPD-ST/DIR/PKS/KDT/X/2024 tanggal 23 Desember 2024 tentang Penyaluran dana fasilitas likuiditas pembiayaan perumahan melalui kredit pemilikan rumah sejahtera bagi masyarakat berpenghasilan rendah dengan jangka waktu Perjanjian Kerjasama selama 1 (satu) Tahun terhitung dari tanggal 01 Januari 2025 sampai dengan 31 Desember 2025. Kewajiban penyetoran pokok kepada Kementrian Pekerjaan Umum dan Perumahan Rakyat sesuai dengan jangka waktu kredit kepada debitur.

Pinjaman Fasilitas Liquiditas Pembiayaan pada PT Sarana Multigriya Finansial (SMF) adalah fasilitas likuiditas pembiayaan dalam rangka penyaluran KPR Sejahtera kepada masyarakat berpenghasilan rendah sesuai dengan Perjanjian Kerjasama antara PT Sarana Multigriya Finansial (SMF) dengan PT Bank Sulteng Nomor 058/FLPP/PP/SMF-BPD.SULTENGIII/2025 dan Nomor 305/BPD-ST/PKS/KDT/XVII/2025 tanggal 13 Maret 2025.

16. PAJAK PENGHASILAN

a. Kewajiban Pajak

Saldo kewajiban pajak penghasilan Per 31 Desember 2025 dan 2024 adalah sebagai berikut:

	2025	2024
Pajak Penghasilan Kini	89.478.390.760	80.448.835.500
Angsuran Pajak Penghasilan (Pasal 25)	(80.317.294.860)	(72.287.626.180)
Jumlah	9.161.095.900	8.161.209.320

b. Taksiran Pajak Penghasilan

	2025	2024
Beban Pajak Kini	89.478.390.760	80.448.835.500
Beban/(Manfaat) Pajak Tangguhan	(5.797.183.184)	(2.022.660.638)
Jumlah	83.681.207.576	78.426.174.862

16. PAJAK PENGHASILAN (lanjutan)

b. Taksiran Pajak Penghasilan (lanjutan)

Rekonsiliasi antara laba sebelum pajak seperti yang disajikan dalam laporan laba rugi dan penghasilan kena pajak Bank untuk tahun-tahun yang berakhir pada tanggal 31 Desember 2025 dan 2024 adalah sebagai berikut:

	2025	2024
Laba Sebelum Pajak Penghasilan	361.257.065.381	320.657.690.866
Koreksi Fiskal:		
Perbedaan temporer		
Beban Manfaat Karyawan Menurut Aktuaris	24.069.310.888	20.812.981.148
Iuran dan Pembayaran Manfaat Karyawan	(15.969.232.757)	(12.146.714.925)
CKPN	(6.691.732.937)	5.189.685.957
Jumlah Beda Temporer	1.408.345.194	13.855.952.180
Perbedaan Tetap		
Beban Penyusutan Rumah Dinas	878.988.329	910.842.411
Beban Sewa Rumah Dinas Pemimpin Cabang	1.589.712.488	418.495.818
Beban Sewa Kendaraan	2.716.500.000	3.222.852.000
Beban Pemeliharaan Rumah Dinas	9.999.500	13.407.900
Beban Pembinaan Pegawai dan Keluarga	553.819.000	457.295.697
Beban Langganan Surat Kabar dan Majalah	57.573.000	126.085.562
Beban Perjamuan Tamu	1.148.479.696	1.292.351.465
Beban Rekreasi dan Olah raga	660.973.605	2.494.934.225
Beban Bantuan kepada Pegawai	465.276.689	416.353.456
Beban Hadiah dan Sumbangan	1.805.516.175	1.415.627.273
Beban jamuan kepada pegawai	1.582.189.712	1.518.036.050
Beban perayaan HUT	11.663.500	377.430.014
Beban tunjangan PPh Karyawan	24.309.981.496	16.403.965.431
Beban perawatan kesehatan	2.232.202.549	1.614.951.998
Beban Pajak-pajak	2.438.652.189	10.031.610
Beban Non Operasional Lainnya	3.593.019.678	470.221.779
Jumlah Beda Tetap	44.054.547.606	31.162.882.689
Jumlah Koreksi Fiskal	45.462.892.800	45.018.834.869
Laba Kena Pajak	406.719.958.181	365.676.525.734
Laba Kena Pajak (Dibulatkan)	406.719.958.000	365.676.525.000

16. PAJAK PENGHASILAN (lanjutan)

	2025	2024
Laba Kena Pajak (Dibulatkan)	406.719.958.000	365.676.525.000
Perhitungan Pajak Penghasilan Kini		
Tahun 2025:	89.478.390.760	
Tahun 2024:		80.448.835.500
Pajak Penghasilan Kini		
Uang Muka Pajak (PPh Pasal 25)	(80.317.294.860)	(72.287.626.180)
Kurang/(Lebih) Bayar Pajak	9.161.095.900	8.161.209.320

Sesuai ketentuan perpajakan di Indonesia, Bank menghitung, menetapkan, dan membayar sendiri jumlah pajak yang terhutang (self-assesment system). Perhitungan oleh Direktorat Jenderal Pajak Kementerian Keuangan Republik Indonesia dapat berbeda dan dapat menimbulkan perubahan terhadap jumlah kewajiban pajak yang harus dibayar. Perubahan jumlah kewajiban pajak akibat perhitungan kembali oleh DJP tersebut akan disesuaikan pada laporan keuangan tahun berjalan dimana perhitungan dilakukan.

c. Pajak Tangguhan

Komponen Aset/(Kewajiban) Pajak Tangguhan

	2025			
	Saldo Awal	Dikreditkan/ (Dibebankan) ke OCI	Dikreditkan/ (Dibebankan) ke Laporan Laba Rugi	Saldo Akhir
Imbalan Pasca Kerja	11.038.443.149	(133.214.769)	1.319.268.349	12.224.496.729
CKPN	(3.005.733.588)		4.477.914.834	1.472.181.246
Jumlah	8.032.709.561	(133.214.769)	5.797.183.184	13.696.677.975

	2024			
	Saldo Awal	Dikreditkan/ (Dibebankan) ke OCI	Dikreditkan/ (Dibebankan) ke Laporan Laba Rugi	Saldo Akhir
Imbalan Pasca Kerja	10.730.193.133	(1.204.253.046)	1.512.503.063	11.038.443.149
CKPN	(3.515.891.163)	-	510.157.575	(3.005.733.588)
Jumlah	7.214.301.969	(1.204.253.046)	2.022.660.638	8.032.709.561

Aset pajak tangguhan dihitung dengan menggunakan tarif pajak yang berlaku atau secara substansial telah berlaku pada tanggal laporan posisi keuangan.

Manajemen berpendapat bahwa terdapat kemungkinan besar jumlah laba fiskal pada masa mendatang akan memadai untuk mengkompensasi perbedaan temporer yang menimbulkan aset pajak tangguhan tersebut.

17. IMBALAN PASCA KERJA

Bank memberikan imbalan kerja jangka panjang dan pasca kerja lainnnya kepada para karyawannya yang memenuhi syarat yang terdiri dari program pensiun manfaat pasti, tunjangan hari tua, penghargaan masa kerja, uang duka dan penghargaan pensiun, serta penghargaan akhir masa jabatan direksi, yang dihitung berdasarkan Peraturan Perusahaan yang telah sesuai dengan Undang-Undang Nomor 13 Tahun 2003 tentang Ketenagakerjaan dan perubahannya.

Penilaian akutaria atas liabilitas imbalan kerja jangka panjang dan pasca kerja dihitung oleh akutaria independen (Kantor Konsultan Aktuaria Agus Susanto) dengan menggunakan metode projected unit credit. Perhitungan aktuaria untuk tahun yang berakhir pada tanggal 31 Desember 2025 dan 2024, diperoleh dari laporan aktuaria tanggal 5 Januari 2026.

	2025	2024
Dana Pensiun	78.460.522	-
Tunjangan Hari Tua	18.053.174.665	17.417.579.536
Penghargaan Masa Kerja, Uang Duka dan Pensiun	27.571.117.863	24.500.830.511
Akhir Masa Jabatan Direksi dan Komisaris	9.941.601.694	8.256.331.539
Liabilitas Imbalan Pascar Kerja	55.644.354.744	50.174.741.586

a. Program Dana Pensiun

PT Bank Pembangunan Daerah Sulawesi Tengah memiliki program pensiun manfaat pasti melalui Dana Pensiun Bank Pembangunan Daerah Sulawesi Tengah yang pesertanya meliputi setiap karyawan yang telah berusia 18 tahun atau telah menikah. Program tersebut memberikan manfaat pensiun yang akan dibayarkan kepada karyawan yang berhak pada saat karyawan pensiun atau pada saat karyawan tersebut berhenti sesuai dengan peraturan dana pensiun yang bersangkutan.

Pendanaan program pensiun ini dibentuk dari iuran peserta sebesar 5,00% dan iuran normal dan tambahan sesuai dengan perhitungan aktuaria yang dibayarkan oleh PT. Bank Pembangunan Daerah Sulawesi Tengah sebagai pendiri. Di samping itu, sumber pendanaan lainnya adalah hasil investasi Dana Pensiun. Aset Investasi dana pensiun berupa deposito berjangka.

17. IMBALAN PASCA KERJA (lanjutan)

a. Program Dana Pensiun (lanjutan)

Berdasarkan laporan aktuaris No 012-D/PSAK/KKA-AS/I/2026 tanggal 5 Januari 2026 untuk perhitungan Dana Pensiun. Beban (Pendapatan) Imbalan Pasca kerja untuk tahun-tahun yang berakhir pada tanggal 31 Desember 2025 dan 2024 adalah sebagai berikut:

	2025	2024
Biaya Jasa kini	4.035.612.272	3.787.828.637
Biaya (Pendapatan) Netto		
a. Biaya Bunga	7.162.225.227	6.809.726.142
b. Pendapatan Bunga dari Aset	(7.499.195.834)	(6.850.727.923)
c. Bunga atas dampak batasan aset	-	41.001.781
Beban (Pendapatan) yang Diakui	3.698.641.665	3.787.828.637
Rekonsiliasi Pendanaan:		
Nilai Kini Kewajiban	(110.946.095.039)	(100.876.411.654)
Nilai Wajar Aset	110.867.634.517	105.622.476.531
Status Pendanaan	(78.460.522)	4.746.064.877
Kewajiban transisi yang belum diakui	-	
Biaya Jasa Lalu yang belum diakui	-	
(Laba)/Rugi Aktuaria yang belum diakui	-	
BDD/(Cadangan) Akhir Periode	(78.460.522)	4.746.064.877
Perubahan atas Dampak Batasan Aset	-	4.151.836.158

Rekonsiliasi Biaya Dibayar Dimuka (Cadangan) Kewajban Imbalan Pasca Kerja:

BDD/(Cadangan) Awal Periode	4.746.064.877	594.228.719
Pembayaran Imbalan:		
Beban (Pendapatan)	3.698.641.665	3.787.828.637
Pendapatan Komprehensif Lain	3.995.588.016	(4.701.783.695)
Iuran Pemberi Kerja	2.869.704.282	3.237.881.100
BDD/(Cadangan) Akhir Periode	(78.460.522)	4.746.064.877
Jumlah Diakui dalam Laporan Posisi Keuangan		
Liabilitas		
Aset Sebelum Batasan Aset	(78.460.522)	4.746.064.877
Nilai Kini Pengembalian Masa Depan		
Aset Setelah Batasan Aset	(78.460.522)	4.746.064.877

Posisi pendanaan Per 31 Desember 2024 adalah defisit Rp78.460.522 dan posisi Per 31 Desember 2024 adalah surplus Rp4.746.064.887. Surplus Per 31 Desember 2024 tersebut tidak memenuhi kualifikasi untuk diakui sebagai aset Bank.

17. IMBALAN PASCA KERJA (lanjutan)

a. Program Dana Pensiun (lanjutan)

Akumulasi (Laba)/Rugi Aktuaria yang diakui dalam pendapatan komprehensif lain:

	2025	2024
Pendapatan Komprehensif Lain Awal	6.652.072.128	7.202.019.665
(Laba)/Rugi Aktuaria pada Kewajiban	2.499.089.089	(6.473.638.057)
(Laba)/Rugi Aktuaria pada Aset	1.496.498.927	1.812.856.143
Perubahan dampak batas aset	(4.746.064.877)	4.110.834.377
Pendapatan Komprehensif Lain Akhir Periode	5.901.595.267	6.652.072.128

b. Program Tunjangan Hari Tua Pegawai dan Direksi

Berdasarkan laporan aktuaris Nomor 012-B/PSAK/KKA-AS/I/2026 tanggal 5 Januari 2026 untuk perhitungan Tunjangan Hari Tua, Beban (Pendapatan), imbalan Pasca kerja untuk tahun-tahun yang berakhir pada tanggal 31 Desember 2025 dan 2024 adalah sebagai berikut:

Pendapatan Tunjangan Hari Tua Pegawai dan Direksi

	2025	2024
Biaya Jasa Kini	3.391.972.808	3.008.731.203
Biaya Bunga	2.703.362.551	2.470.886.748
Hasil yang Diharapkan dari Aset	(1.466.714.404)	(1.177.234.141)
Beban (Pendapatan) yang diakui	4.628.620.955	4.302.383.810

Status Rekonsiliasi imbalan pasca kerja untuk tahun-tahun yang berakhir pada tanggal 31 Desember 2025 dan 2024 adalah sebagai berikut:

Rekonsiliasi Pendanaan		
Nilai Kini Kewajiban	(42.291.598.362)	(38.075.528.892)
Nilai Wajar Aset	24.238.423.697	20.657.949.356
Status Pendanaan	(18.053.174.665)	(17.417.579.536)
Kewajiban Transisi yang belum diakui	-	-
Biaya jasa Lalu yang belum diakui	-	-
(Laba)/Rugi Aktuaria yang belum diakui	-	-
BDD/(Cadangan) Akhir Periode	(18.053.174.665)	(17.417.579.536)

Rekonsiliasi Biaya Dibayar Dimuka (Cadangan) Kewajiban Imbalan Pasca Kerja

BDD/(Cadangan) Awal Periode	(17.417.579.536)	(18.480.751.539)
Pembayaran Imbalan	-	
Beban (Pendapatan)	4.628.620.955	4.302.383.810
Pendapatan Komprehensif Lain	892.887.607	(500.741.084)
Iuran Pemberi Kerja	4.885.913.433	4.864.814.729
BDD/(Cadangan) Akhir Periode	(18.053.174.665)	(17.417.579.536)

17. IMBALAN PASCA KERJA (lanjutan)

b. Program Tunjangan Hari Tua Pegawai dan Direksi (lanjutan)

Jumlah Diakui dalam Laporan Posisi Keuangan

	2025	2024
Liabilitas	18.053.174.665	17.417.579.536
Aset	-	-
Liabilitas Neto	18.053.174.665	17.417.579.536

Akumulasi (Laba)/Rugi Aktuaria yang diakui dalam pendapatan komprehensif lain:

	2025	2024
Pendapatan Komprehensif Lain Awal	(10.970.594.518)	(10.469.853.434)
(Laba)/Rugi Aktuaria pada Kewajiban	54.648.568	(1.439.037.585)
(Laba)/Rugi Aktuaria pada Aset	838.239.039	938.296.501
Pendapatan Komprehensif Lain Akhir Periode	(10.077.706.911)	(10.970.594.518)

c. Program Penghargaan Masa Kerja Uang Duka dan Penghargaan Pensiun

Berdasarkan laporan aktuaris Nomor 012-A/PSAK/KKA-AS/I/2026 tanggal 5 Januari 2026 untuk perhitungan penghargaan Masa Kerja Uang Duka dan Penghargaan Pensiun, Beban (Pendapatan) imbalan pasca kerja untuk tahun-tahun yang berakhir pada tanggal 31 Desember 2025 dan 2024 adalah sebagai berikut:

	2025	2024
Biaya Jasa Kini	8.234.223.264	7.097.782.707
Biaya Bunga	1.739.558.966	1.761.530.475
Hasil yang Diharapkan dari Aset	-	-
(Laba)/Rugi Aktuaria	-	-
Beban Jasa Lalu	-	-
a. Vested	-	-
b. Non Vested	-	-
c. Transisi	-	-
Beban (Pendapatan) yang diakui	9.973.782.230	8.859.313.182

Status Rekonsiliasi Pendanaan untuk tahun-tahun yang berkakhir pada tanggal 31 Desember 2025 dan 2024 adalah sebagai berikut:

	2025	2024
Nilai Kini Kewajiban	(27.571.117.863)	(24.500.830.511)
Nilai Wajar Aset	-	-
Status Pendanaan	(27.571.117.863)	(24.500.830.511)
Kewajiban transisi yang belum diakui	-	-
Biaya Jasa Lalu yang belum diakui	-	-
(Laba)/Rugi Aktuaria yang belum diakui	-	-
BDD/(Cadangan) Akhir Periode	(27.571.117.863)	(24.500.830.511)

17. IMBALAN PASCA KERJA (lanjutan)

c. Program Penghargaan Masa Kerja Uang Duka dan Penghargaan Pensiun (lanjutan)

Rekonsiliasi Biaya Dibayar Dimuka (Cadangan) Kewajiban Imbalan Pasca Kerja:

	2025	2024
BDD/(Cadangan) Awal Periode	(24.500.830.511)	(25.164.721.067)
Pembayaran Imbalan	6.297.653.540	5.150.400.335
Beban (Pendapatan)	9.973.782.230	8.859.313.182
Pendapatan Komprehensif Lain	(605.841.338)	(4.372.803.403)
Iuran Pemberi Kerja		-
BDD/(Cadangan) Akhir Periode	(27.571.117.863)	(24.500.830.511)
Jumlah Diakui dalam Laporan Posisi Keuangan		
Liabilitas	27.571.117.863	24.500.830.511
Aset	-	-
Liabilitas Neto	27.571.117.863	24.500.830.511

Akumulasi (Laba)/Rugi Aktuaria yang diakui dalam pendapatan komprehensif lain:

	2025	2024
Pendapatan Komprehensif Lain Awal	(31.845.421.890)	(27.472.618.487)
(Laba)/Rugi Aktuaria pada Kewajiban	(605.841.338)	(4.372.803.403)
(Laba)/Rugi Aktuaria pada Aset	-	-
Pendapatan Komprehensif Lain Akhir Periode	(32.451.263.228)	(31.845.421.890)

d. Penghargaan Akhir Masa Jabatan Direksi dan Komisaris

Berdasarkan laporan aktuaris Nomor 012-C/PSAK/KKA-AS/I/2026 tanggal 5 Januari 2026 untuk perhitungan penghargaaan Akhir Masa Jabatan Direksi, beban (pendapatan) imbalan pasca kerja untuk tahun-tahun yang berakhir pada tanggal 31 Desember 2025 dan 2024 adalah sebagai berikut:

	2025	2024
Biaya Jasa Kini	5.223.348.156	3.271.497.540
Biaya Bunga	544.917.882	333.328.615
Hasil yang diharapkan dari aset	-	-
(Laba)/Rugi Aktuaria	-	-
Beban Jasa Lalu	-	-
a. Vested	-	-
b. Non Vested	-	-
c. Transisi	-	-
Beban (Pendapatan) yang diakui	5.768.266.038	3.604.826.155

17. IMBALAN PASCA KERJA (lanjutan)

d. Penghargaan Akhir Masa Jabatan Direksi dan Komisaris (lanjutan)

Status Rekonsiliasi Pendapatan untuk tahun-tahun yang berakhir pada tanggal 31 Desember 2025 dan 2024 adalah sebagai berikut:

	2025	2024
Nilai Kini Kewajiban	(9.941.601.694)	(8.256.331.539)
Nilai Wajar Aset	-	-
Status Pendanaan	(9.941.601.694)	(8.256.331.539)
Perubahan pada Dampak Batas Aset	-	-
BDD/(Cadangan) Akhir Periode	(9.941.601.694)	(8.256.331.539)

Rekonsiliasi Biaya Dibayar Dimuka (Cadangan) Kewajiban Imbalan Pasca Kerja:

	2025	2024
BDD/(Cadangan) Awal Periode	(8.256.331.539)	(5.128.132.542)
Pembayaran imbalan	1.660.500.000	9.939.712.500
Beban (pendapatan)	5.768.266.038	3.604.826.155
Pendapatan Komprehensif Lain	(2.422.495.883)	9.463.085.342
Iuran Pemberi Kerja	-	-
BDD/(Cadangan) Akhir Periode	(9.941.601.694)	(8.256.331.539)

Jumlah yang Diakui dalam Laporan Posisi Keuangan:

Liabilitas	9.941.601.694	8.256.331.539
Aset	-	-
Liabilitas Neto	9.941.601.694	8.256.331.539

Akumulasi (Laba)/Rugi Aktuaria yang diakui dalam pendapatan Komprehensif Lain:

	2025	2024
Pendapatan Komprehensif Lain Awal	21.933.785.788	12.470.700.446
(Laba)/Rugi Aktuaria pada Kewajiban	(2.422.495.883)	9.463.085.342
(Laba)/Rugi Aktuaria pada Aset	-	-
Perubahan dampak batas aset	-	-
Pendapatan Komprehensif Lain akhir periode	19.511.289.905	21.933.785.788

17. IMBALAN PASCA KERJA (lanjutan)

Asumsi yang digunakan oleh aktuaris untuk menentukan besarnya seluruh kewajiban manfaat karyawan di atas adalah sebagai berikut:

	2025	2024
Tingkat Mortalitas	GAM tahun 1971	GAM tahun 1971
Tingkat Kecatatan	0.01% per tahun	0.01% per tahun
Tingkat Pengunduran Diri	0.50% per tahun	0.50% per tahun
Tingkat Pensiun Awal	0.10% per tahun	0.10% per tahun
Selisih Usia Peserta dan Suami/istri	5 Tahun	5 Tahun
Rata-rata Kenaikan Gaji	5%	5%
Tingkat Kenaikan Manfaat Pensiun Berkala	Nihil	Nihil
Tingkat Bunga Pengukuran Kewajiban Aktuaria	5,2% - 6,7%	4,7% - 7,5%
Tingkat Bunga Pengukuran Aset Aktuaria	0% - 6,7%	0% - 7,5%
Usia Pensiun	56 Tahun	56 Tahun
Metode yang Digunakan	Projected Unit Credit	Projected Unit Credit

18. BEBAN YANG MASIH HARUS DIBAYAR DAN LIABILITAS LAIN-LAIN

Liabilitas lain-lain adalah liabilitas yang tidak dapat diklasifikasikan ke dalam klasifikasi-klasifikasi akun liabilitas di atas, dengan rincian sebagai berikut:

	2025	2024
Jaminan Tender	-	-
Bunga Yang Masih Harus Dibayar	12.418.599.056	10.816.813.127
CKPN Rekening Administratif (Longgar Tarik)	1.826.607.395	1.156.016.237
Lain lain	73.036.856	17.201.039
Jumlah	14.318.243.307	11.990.030.403

19. PERMODALAN

a. Modal Saham

Modal saham Bank masing-masing pada tanggal 31 Desember 2025 dan 2024 adalah sebagai berikut:

	Nilai Nominal	
	2025	2024
Modal Dasar	1.700.000.000.000	1.700.000.000.000
Belum Ditempatkan	(1.208.030.200.000)	(1.208.030.200.000)
Jumlah Modal Disetor	491.969.800.000	491.969.800.000

	Lembar Saham	
	2025	2024
Modal Dasar	17.000.000	17.000.000
Belum Ditempatkan	(12.080.302)	(12.080.302)
Jumlah Modal Disetor	4.919.698	4.919.698

Komposisi pemegang saham pada tanggal 31 Desember 2025 dan 2024 adalah sebagai berikut:

	2025		
	Lembar Saham	%	Nominal Saham
Pemerintah Daerah Provinsi Sulawesi Tengah	1.507.448	30,64%	150.744.800.000
Pemerintah Daerah Kabupaten Parigi Moutong	242.638	4,93%	24.263.800.000
Pemerintah Daerah Kabupaten Banggai	238.417	4,85%	23.841.700.000
Pemerintah Daerah Kabupaten Tolitoli	222.523	4,52%	22.252.300.000
Pemerintah Daerah Kabupaten Banggai Kepulauan	181.068	3,68%	18.106.800.000
Pemerintah Daerah Kabupaten Poso	171.897	3,49%	17.189.700.000
Pemerintah Daerah Kabupaten Donggala	168.487	3,42%	16.848.700.000
Pemerintah Daerah Kabupaten Tojo Unauna	164.495	3,34%	16.449.500.000
Pemerintah Daerah Kabupaten Buol	148.407	3,02%	14.840.700.000
Pemerintah Daerah Kabupaten Morowali Utara	144.741	2,94%	14.474.100.000
Pemerintah Daerah Kabupaten Morowali	144.164	2,93%	14.416.400.000
Pemerintah Daerah Kota Palu	125.728	2,56%	12.572.800.000
Pemerintah Daerah Kabupaten Banggai Laut	113.591	2,31%	11.359.100.000
Pemerintah Daerah Kabupaten Sigi	66.746	1,36%	6.674.600.000
PT. Mega Corpora	1.279.348	26,00%	127.934.800.000
Jumlah	4.919.698	100,00%	491.969.800.000

19. PERMODALAN (lanjutan)

a. Modal Saham (lanjutan)

	2024		
	Lembar Saham	%	Nominal Saham
Pemerintah Daerah Provinsi Sulawesi Tengah	1.507.448	30,64%	150.744.800.000
Pemerintah Daerah Kabupaten Parigi Moutong	242.638	4,93%	24.263.800.000
Pemerintah Daerah Kabupaten Banggai	238.417	4,85%	23.841.700.000
Pemerintah Daerah Kabupaten Tolitoli	222.523	4,52%	22.252.300.000
Pemerintah Daerah Kabupaten Banggai Kepulauan	181.068	3,68%	18.106.800.000
Pemerintah Daerah Kabupaten Poso	171.897	3,49%	17.189.700.000
Pemerintah Daerah Kabupaten Donggala	168.487	3,42%	16.848.700.000
Pemerintah Daerah Kabupaten Tojo Unauna	164.495	3,34%	16.449.500.000
Pemerintah Daerah Kabupaten Buol	148.407	3,02%	14.840.700.000
Pemerintah Daerah Kabupaten Morowali Utara	144.741	2,94%	14.474.100.000
Pemerintah Daerah Kabupaten Morowali	144.164	2,93%	14.416.400.000
Pemerintah Daerah Kota Palu	125.728	2,56%	12.572.800.000
Pemerintah Daerah Kabupaten Banggai Laut	113.591	2,31%	11.359.100.000
Pemerintah Daerah Kabupaten Sigi	66.746	1,36%	6.674.600.000
PT. Mega Corpora	1.279.348	26,00%	127.934.800.000
Jumlah	4.919.698	100,00%	491.969.800.000

Pada tanggal 26 Januari 2024, PT Bank Pembangunan Daerah Sulawesi Tengah (Bank Sulteng) telah menandatangani Perjanjian Kerja Sama (PKS) dengan PT Mega Corpora untuk membentuk Kelompok Usaha Bank (KUB). Dalam struktur KUB ini, PT Bank Mega Tbk akan berperan sebagai pelaksana perusahaan induk, sementara Bank Sulteng menjadi perusahaan anak. Pembentukan KUB ini diharapkan dapat memperkuat struktur permodalan, tata kelola, manajemen risiko, pengembangan sumber daya manusia, akselerasi transformasi digital, serta efisiensi operasional Bank Sulteng. Selain itu, sinergi bisnis yang saling menguntungkan, seperti perluasan basis pelanggan dan layanan bersama, diharapkan dapat terwujud melalui kerja sama ini. Langkah ini sejalan dengan upaya Otoritas Jasa Keuangan (OJK) dalam mendorong konsolidasi perbankan untuk meningkatkan daya saing dan ketahanan bank di tingkat regional dan nasional.

Berdasarkan Surat Otoritas Jasa Keuangan (OJK) Nomor S-191/PB.31/2024 tanggal 19 September 2024 perihal Perubahan Anggota Kelompok Usaha Bank (KUB) Mega Corpora, telah disampaikan bahwa perubahan struktur KUB Mega Corpora telah dicatat dalam administrasi pengawasan OJK. Struktur KUB tersebut terdiri dari PT Bank Mega Tbk sebagai Pelaksana Perusahaan Induk, serta PT Bank Mega Syariah, PT Allo Bank Indonesia Tbk, dan PT Bank Pembangunan Daerah Sulawesi Tengah sebagai anggota. OJK menginstruksikan agar seluruh entitas dalam KUB Mega Corpora melaksanakan sinergi secara optimal sesuai prinsip *arm's-length* untuk mendukung penguatan struktur, ketahanan, dan daya saing KUB, serta berkoordinasi dengan PT Mega Corpora selaku Pemegang Saham Pengendali (PSP) guna memastikan pemenuhan kebutuhan permodalan dan likuiditas sesuai dengan ketentuan peraturan perundang-undangan yang berlaku.

19. PERMODALAN (lanjutan)

b. Dana Setoran Modal

Dana Setoran Modal merupakan tambahan setoran modal oleh para pemegang saham untuk menambah kepemilikan saham, namun belum didukung kelengkapan persyaratan modal sehingga harus dicatat pada rekening dana setoran modal sesuai Pasal 14 Peraturan Otoritas Jasa Keuangan Republik Indonesia Nomor 27 Tahun 2022 Tentang Perubahan Kedua atas Peraturan Otoritas Jasa Keuangan Nomor 11/POJK.03/2016 Tentang Kewajiban Penyediaan Modal Minimum Bank Umum.

Tambahan modal disetor pada tanggal 31 Desember 2025 dan 2024 terdiri dari:

	2025	2024
Pemerintah Daerah Kabupaten Morowali	15.000.368.675	1.500.368.675
Pemerintah Daerah Kabupaten Tolitoli	8.000.537.943	537.943
Pemerintah Daerah Kabupaten Banggai Laut	5.000.483.731	2.000.483.731
Pemerintah Daerah Kabupaten Banggai Kepulauan	4.720.407.788	2.360.407.788
Pemerintah Daerah Kabupaten Morowali Utara	4.500.683.844	4.500.683.844
Pemerintah Daerah Kabupaten Tojo Unauna	4.000.268.064	2.000.268.064
Pemerintah Daerah Kabupaten Parigi Moutong	1.000.409.158	409.158
Pemerintah Daerah Kabupaten Donggala	1.000.234.219	234.219
Pemerintah Daerah Kabupaten Banggai	685.320	685.320
Pemerintah Daerah Provinsi Sulawesi Tengah	608.412	608.412
Pemerintah Daerah Kabupaten Poso	434.112	434.112
Pemerintah Daerah Kabupaten Sigi	380.586	380.586
Pemerintah Daerah Kabupaten Buol	351.709	351.709
Pemerintah Daerah Kota Palu	216.848	216.848
PT. Mega Corpora	-	-
Jumlah	43.226.070.410	12.366.070.410

Dana setoran modal tahun 2025 dan 2024 sebesar Rp43.226.070.410 dan Rp12.366.070.410 berasal dari setoran modal Pemerintah Kabupaten dan Pemerintah Kota di Wilayah Sulawesi Tengah yang belum mendapatkan persetujuan RUPS dan Otoritas Jasa Keuangan.

c Agio

Per 31 Desember 2025 dan 2024, agio saham yang berasal dari setoran modal Pemprov, Pemkot dan Pemkab di Wilayah Sulawesi Tengah adalah sebesar Rp128.112.080.074, sedangkan agio saham PT. Mega Corpora sebesar Rp74.789.404.732.

19. PERMODALAN (lanjutan)

c Agio (lanjutan)

Rincian saldo agio Per 31 Desember 2025 dan 2024 adalah sebagai berikut:

	2025	2024
Pemerintah Daerah Provinsi Sulawesi Tengah	45.194.945.195	45.194.945.195
Pemerintah Daerah Kabupaten Tolitoli	4.426.983.152	4.426.983.152
Pemerintah Daerah Kabupaten Parigi Moutong	3.823.393.977	3.823.393.977
Pemerintah Daerah Kabupaten Banggai	5.426.865.888	5.426.865.888
Pemerintah Daerah Kabupaten Poso	8.531.506.460	8.531.506.460
Pemerintah Daerah Kabupaten Donggala	7.747.162.057	7.747.162.057
Pemerintah Daerah Kabupaten Banggai Kepulauan	4.795.917.901	4.795.917.901
Pemerintah Daerah Kabupaten Buol	5.158.948.291	5.158.948.291
Pemerintah Daerah Kabupaten Tojo Unauna	4.611.421.297	4.611.421.297
Pemerintah Daerah Kabupaten Morowali	10.735.293.842	10.735.293.842
Pemerintah Daerah Kota Palu	3.025.019.414	3.025.019.414
Pemerintah Daerah Kabupaten Morowali Utara	9.532.792.212	9.532.792.212
Pemerintah Daerah Kabupaten Banggai Laut	8.461.414.119	8.461.414.119
Pemerintah Daerah Kabupaten Sigi	6.640.416.269	6.640.416.269
PT. Mega Corpora	74.789.404.732	74.789.404.732
Jumlah	202.901.484.806	202.901.484.806

Harga saham atas Dana setoran modal Pemegang Saham Tahun 2013 sampai saat ini adalah sebesar Rp158.459 per lembar saham dengan rincian Rp100.000 dibukukan sebagai Nominal saham dan Rp58.459 dibukukan sebagai Agio saham berdasarkan hasil penilaian dari Kantor Jasa Penilai Publik "Miduk Totok" yang telah diputuskan pada RUPS-LB tanggal 12 April 2013 dan tertuang dalam Akta Pernyataan Keputusan RUPS-LB PT. Bank Pembangunan Daerah Sulteng No.69 tanggal 21 Juni 2013.

20. PENDAPATAN KOMPREHENSIF LAINNYA

	2025	2024
Keuntungan (Kerugian) Nilai Wajar Surat Berharga	-	-
Keuntungan (Kerugian) Aktuarial Program Manfaat Pasti	10.703.341.353	10.231.034.443
Jumlah	10.703.341.353	10.231.034.443

Keuntungan atau kerugian aktuaria dari penyesuaian dan perubahan asumsi aktuaria sebagai kelebihan atas nilai yang lebih tinggi antara 10% dari nilai wajar aset program atau 10% dari nilai kini liabilitas imbalan pasti pada awal periode diamortisasi dan diakui sebagai biaya atau keuntungan selama perkiraan rata rata sisa tahun jasa pegawai yang telah memenuhi kriteria.

21. PEMBAGIAN LABA BERSIH

Pembagian laba tahun buku 2024 dilaksanakan pada tahun 2025 berdasarkan Pernyataan Keputusan Rapat RUPS Tahunan yang tertuang dalam Akta Notaris Farid,SH nomor 27 tanggal 20 Januari 2025. Sedangkan pembagian laba tahun buku 2023 dilaksanakan pada tahun 2024 berdasarkan Pernyataan Keputusan Rapat RUPS Tahunan yang tertuang dalam Akta Notaris Farid,SH nomor 22 tanggal 12 Februari 2024.

Adapun alokasi pembagian laba untuk tahun-tahun tersebut adalah sebagai berikut:

	2025	2024
Dividen	169.562.061.202	154.545.066.665
Cadangan Umum	72.669.454.801	103.030.044.443
Cadangan Tujuan	-	-
Jumlah Alokasi Laba	242.231.516.003	257.575.111.108

22. PENDAPATAN BUNGA

	2025	2024
Penempatan pada Bank Indonesia	157.761.655.059	51.837.593.617
Penempatan pada Bank Lain	6.773.556.551	16.961.150.143
Kredit yang Diberikan	976.206.578.192	894.223.647.569
Pihak Ketiga bukan Bank (SBN)	98.790.200.527	120.126.998.360
Jumlah	1.239.531.990.329	1.083.149.389.688

23. BEBAN BUNGA

	2025	2024
Bank Indonesia		
- Lending Facility Bank Indonesia	-	-
Jumlah Beban Bunga Bank Indonesia	-	-
Bank Lain		
- Call Money	43.731.174.167	47.888.792.222
- Deposito Berjangka	1.513.000	-
- Giro	973.792	1.490.828
- Lainnya (REPO)	11.531.546.782	15.950.262.550
Jumlah Beban Bunga Bank Lain	55.265.207.741	63.840.545.601
Non Bank		
- Giro	43.824.329.751	41.459.366.619
- Tabungan	12.807.886.841	11.854.659.573
- Deposito Berjangka	257.180.346.560	232.866.129.354
- Lainnya	77.651.222.860	55.545.563.269
Jumlah Beban Bunga Non Bank	391.463.786.012	341.725.718.816
Jumlah	446.728.993.752	405.566.264.416

24. PENDAPATAN OPERASIONAL LAINNYA

	2025	2024
Pendapatan Provisi Kredit	17.379.354.506	35.988.815.683
Penerimaan Bunga Kredit Hapus Buku	83.675.354	87.107.858
Penerimaan Pokok Kredit Hapus Buku	2.049.026.083	1.410.111.463
Provisi Bank Garansi	316.238.374	556.875.635
Denda Kredit dan Deposito	5.695.530.487	4.813.109.225
Jasa Penggantian Cek dan Bilyet Giro	361.684.970	407.716.020
Jasa Administrasi	43.258.262.736	62.233.841.727
Jasa Transfer	575.555.100	655.080.004
Pendapatan Fee	5.958.485.204	9.598.166.862
Lainnya	2.528.141.730	1.257.304.457
Jumlah	78.205.954.543	117.008.128.933

25. PENYISIHAN (PEMULIHAN) CADANGAN KERUGIAN PENURUNAN NILAI

	2025	2024
Kredit yang diberikan	25.262.934.083	15.128.464.424
Tagihan Klaim Asuransi	484.124.849	-
Jumlah	25.747.058.932	15.128.464.424

26. BEBAN ADMINISTRASI DAN UMUM

	2025	2024
Beban Barang dan Jasa Pihak Ketiga	74.070.963.795	87.156.391.933
Beban Sewa	6.072.810.938	19.339.736.474
Beban Bunga Aset Hak Guna	3.813.107.773	194.813.916
Beban Asuransi	21.900.227.986	18.034.935.903
Beban Pemeliharaan dan Perbaikan	2.284.818.585	2.585.038.624
Beban Penyusutan dan Amortisasi	29.391.446.398	11.987.369.817
Beban Promosi	12.193.086.571	12.459.458.614
Beban Perjalanan Dinas	10.617.110.772	9.449.933.215
Beban Pajak dan Retribusi	2.657.583.784	257.230.565
Jumlah	163.001.156.601	161.464.909.061

27. BEBAN TENAGA KERJA

	2025	2024
Gaji dan Tunjangan	76.564.817.897	77.562.981.300
Honorarium Dewan Komisaris	4.425.712.403	3.416.588.990
Lembur	754.793.700	575.298.550
Pembayaran Lainnya Ke Pegawai	93.825.678.706	83.861.774.875
Jasa Produksi dan Kesejahteraan	52.079.775.940	55.378.648.887
Imbalan Kerja	24.069.310.888	20.812.981.148
Pendidikan dan Seminar	33.413.931.787	25.821.061.774
Jumlah	285.134.021.321	267.429.335.524

28. BEBAN LAINNYA

	2025	2024
Tenaga Ahli	3.155.849.251	5.174.043.278
Beban Iuran Dana Pensiun	3.340.122	23.973.820
Beban Operasional Lainnya	28.848.952.412	26.556.923.761
Beban Dari Bank Lain	421.953.297	476.967.346
Jumlah	32.430.095.082	32.231.908.205

29. PENDAPATAN/(BEBAN) NON OPERASIONAL

	2025	2024
Pendapatan Non Operasional:		
Pendapatan Non Operasional Lainnya	2.307.061.369	4.228.421.271
Jumlah	2.307.061.369	4.228.421.271
Beban Non Operasional:		
Beban Non Operasional Lainnya	(3.593.019.678)	(470.221.779)
Denda Laporan	(700.000)	(21.518.345)
Denda Pajak	-	-
Denda Lainnya	(347.379.319)	-
Hadiah dan Sumbangan	(1.805.516.175)	(1.415.627.273)
Jumlah	(5.746.615.172)	(1.907.367.397)
Jumlah Pendapatan/(Beban) Non Operasional	(3.439.553.802)	2.321.053.874

30. TAGIHAN DAN LIABILITAS KOMITMEN KONTIJENSI

	2025	2024
KOMITMEN		
Tagihan komitmen:		
- Komitmen Kredit yang Belum Digunakan	-	-
- Lainnya	-	-
Jumlah	-	-
Liabilitas komitmen:		
- Komitmen Kredit yang Belum Ditarik	169.610.768.242	269.587.123.224
- Lainnya		-
Jumlah	169.610.768.242	269.587.123.224
Komitmen bersih	169.610.768.242	269.587.123.224
KONTIJENSI		
Tagihan Kontijensi:		
- Pendapatan Bunga dalam Penyelesaian	61.685.403.801	46.215.088.368
- Lainnya		-
Jumlah	61.685.403.801	46.215.088.368
Liabilitas Kontijensi:		
- Garansi yang Diterbitkan	29.237.022.874	(41.301.242.430)
- Lainnya	620.485.232	-
Jumlah	29.857.508.106	(41.301.242.430)
Kontijensi Bersih	91.542.911.907	4.913.845.938
LAINNYA		
- Aset Produktif yang Dihapusbukukan	93.807.439.139	67.204.285.850
- Lainnya	211.242.809	770.358.160
Jumlah Tagihan Lainnya	94.018.681.948	67.974.644.010
Jumlah Tagihan Komitmen dan Kontijensi - Bersih	355.172.362.097	332.647.921.296

31. MANAJEMEN RISIKO

PT. Bank Sulteng menerapkan manajemen risiko secara independen dan sesuai dengan standar yang mengacu pada ketentuan regulator (Otoritas Jasa Keuangan dan/atau Bank Indonesia) serta praktik terbaik yang diadopsi dalam industri perbankan internasional.

Bank mengimplementasikan prosedur manajemen risiko sesuai dengan POJK No.18/POJK.03/2016 tanggal 16 Maret 2016 tentang Penerapan Manajemen Risiko bagi Bank Umum dan SEOJK No. 34/SEOJK.03/2016 tanggal 1 September 2016 tentang Penerapan Manajemen Risiko bagi Bank Umum, sehingga Bank harus mengelola serta melakukan mitigasi risiko sesuai ruang lingkup aktivitas bisnisnya, yaitu risiko kredit, risiko pasar, risiko operasional, risiko likuiditas, risiko hukum, risiko reputasi, risiko strategis dan risiko kepatuhan.

Direksi memiliki tanggung jawab secara menyeluruh terhadap pembentukan dan pengawasan terhadap kerangka manajemen risiko Bank. Direksi telah membentuk Komite Aset dan Liabilitas (ALCO), Komite Risiko Kredit dan Operasional yang bertanggung jawab untuk mengembangkan dan memonitor kebijakan manajemen risiko Bank di area yang telah ditetapkan. Semua komite Dewan memiliki anggota eksekutif dan non-eksekutif dan melaporkan secara teratur kepada Direksi pada tanggal kegiatan mereka.

Kebijakan manajemen risiko Bank dibuat untuk mengidentifikasi dan menganalisis risiko yang dihadapi oleh Bank, untuk menetapkan batas risiko dan pengendalian yang tepat, dan memantau risiko dan kepatuhan terhadap batas risiko. Kebijakan manajemen risiko dan sistem direview secara berkala untuk mencerminkan perubahan dalam kondisi pasar, produk dan jasa yang ditawarkan.

Bank, melalui pelatihan dan pemeliharaan prosedur operasi standar, bertujuan untuk mengembangkan lingkungan pengendalian yang disiplin dan konstruktif, sehingga semua karyawan memahami peran dan kewajibannya masing-masing.

Komite Audit Bank bertanggung jawab untuk memantau kepatuhan terhadap kebijakan dan prosedur manajemen risiko Bank, dan untuk mengkaji kecukupan kerangka kerja manajemen risiko dalam kaitannya dengan risiko yang dihadapi oleh Bank. Komite Audit Bank dibantu oleh fungsi-fungsi internal Audit. Internal Audit melakukan review terhadap prosedur dan pengendalian manajemen risiko secara regular dan ad-hoc, hasilnya dilaporkan kepada Komite Audit Bank.

Seluruh risiko dilaporkan Bank kepada Bank Indonesia melalui penyusunan laporan Profil Risiko secara triwulan dan laporan Tingkat Kesehatan Bank secara semesteran untuk menggambarkan seluruh risiko yang melekat dalam kegiatan bisnis Bank.

a. Profil Risiko Bank

Penilaian Profil Risiko, yang mencakup penilaian terhadap Risiko Inheren dan penilaian terhadap kualitas penerapan manajemen risiko yang mencerminkan sistem pengendalian Risiko (risk control system), baik untuk Bank secara individual maupun untuk Bank secara konsolidasi. Penilaian tersebut dilakukan terhadap 8 (delapan) Risiko yaitu Risiko Kredit, Risiko Pasar, Risiko Likuiditas, Risiko Operasional, Risiko Hukum,Risiko Stratejik, Risiko Kepatuhan dan Risiko Reputasi.

31. MANAJEMEN RISIKO (lanjutan)

a. Profil Risiko Bank (lanjutan)

Ringkasan sesuai matriks profil risiko, yaitu sebagai berikut:

Profil Risiko	Des-25			Desember 2024		
	Peringkat Risiko Inheren	Peringkat Kualitas Manajemen Risiko	Peringkat Tingkat Risiko	Peringkat Risiko Inheren	Peringkat Kualitas Manajemen Risiko	Peringkat Tingkat Risiko
Risiko Kredit	Low	Satisfactory	2	Low to Moderate	Satisfactory	2
Risiko Pasar	Low to Moderate	Satisfactory	2	Low to Moderate	Satisfactory	2
Risiko Operasional	Low	Satisfactory	2	Low to Moderate	Satisfactory	2
Risiko Likuiditas	Low	Satisfactory	2	Low	Satisfactory	2
Risiko Hukum	Low	Satisfactory	2	Low	Satisfactory	2
Risiko Reputasi	Low	Satisfactory	2	Low to Moderate	Satisfactory	2
Risiko Strategik	Low to Moderate	Satisfactory	2	Low to Moderate	Satisfactory	2
Risiko Kepatuhan	Low	Satisfactory	2	Low to Moderate	Satisfactory	2
Peringkat Komposit	Low	Satisfactory	2	Low to Moderate	Satisfactory	2

Dengan melihat risiko inheren berada pada posisi Low dan Kualitas Penerapan Manajemen Risiko pada posisi Satisfactory, maka peringkat Profil Risiko Per Desember 2025 adalah peringkat 2 (dua).

b. Risiko Kredit

Tujuan utama Manajemen Risiko untuk Risiko Kredit adalah untuk memastikan bahwa aktivitas penyediaan dana Bank tidak terekspos pada Risiko Kredit yang dapat menimbulkan kerugian pada Bank.

Dengan mempertimbangkan aktivitas bisnis yang dilakukan Bank, kemungkinan kerugian yang dihadapi bank dari risiko tersebut tergolong cukup signifikan. Dengan melihat Risiko Inherent yang berada pada posisi Low, serta Kualitas Penerapan Manajemen Risiko yang berada pada posisi Satisfactory, dapat disimpulkan Peringkat Risiko untuk Risiko Kredit mendapatkan nilai 2 (Dua).

Peringkat Risiko Kredit mendapatkan nilai 2 (dua) disebabkan oleh:

1) Rasio KKR (Kredit Kualitas Rendah) terhadap total kredit pada periode Desember 2025 tercatat sebesar 3,97% menurun dibandingkan posisi September 2025 sebesar 4,71%. Penurunan rasio ini mencerminkan perbaikan kualitas kredit, yang terutama di sebabkan oleh turunnya nominal total KKS sebesar 57 Miliar, dari Rp395 miliar pada September menjadi Rp338 miliar pada Desember 2025. Dengan demikian, parameter resiko kredit untuk periode Desember 2025 berada dalam kondisi Appetite in-Line, menunjukkan bahwa kualitas kredit masih terjaga dengan batas resiko yang di tetapkan.

31. MANAJEMEN RISIKO (lanjutan)

b. Risiko Kredit (lanjutan)

2) Sumber dana untuk penyediaan dana dalam rangka membiayai kredit masih tetap bersumber dari pihak ketiga yaitu deposito, giro dan tabungan untuk posisi Desember 2025 yaitu sebesar Rp8.726Milyar.
3) Kredit per sektor ekonomi dibagi dengan total kredit untuk periode bulan Desember 2025 didominasi oleh sektor rumah tangga yaitu sebesar Rp6.898Milyar.

Sehubungan dengan bertambahnya kredit bermasalah selama Semester II Tahun 2025 dampak yang terjadi adalah sebagai berikut:
1) Pelaksanaan pengawasan aktif oleh Komisaris dan Direksi sudah dilakukan dengan cukup baik.
2) Pengawasan aktif Dewan Komisaris dan Direksi tercermin dari tanggung jawab atas efektifitas penerapan manajemen risiko di Bank Sulteng. Kedepannya agar pengawasan secara aktif oleh Dewan Komisaris dan Direksi untuk terus ditingkatkan dengan memberikan arahan dalam meningkatkan manajemen risiko melalui mekanisme rapat yang terus menerus atau dalam bentuk rekomendasi atau evaluasi penerapan manajemen risiko.
3) Perumusan tingkat risiko yang diambil cukup memadai (risk appetite, tolerance, limit), namun pelaksanaannya belum sepenuhnya terlaksana dengan baik dan belum dilakukan review secara berkala. Hal ini dapat berjalan dengan maksimal apabila seluruh komponen yang terlibat dapat bersinergi dengan baik serta saling mendukung.
4) Penetapan tingkat risiko dan toleransi risiko juga harus sejalan dengan Rencana Bisnis Bank sehingga lebih terarah serta dapat menjadi acuan dan bahan evaluasi bagi risk taking unit untuk mengambil langkah strategis yang tepat kedepannya didalam merealisasikan ekspansi kredit, menekan peningkatan Non Performing Loan (NPL), sehingga biaya yang timbul dalam pembentukkan CKPN bisa diminimalisasi dan pencapaian profit dapat terealisasi.

Adapun Maksimum Eksposur Risiko Kredit adalah sebagai berikut (dalam jutaan rupiah):

	2025	2024
Bank Indonesia	1.133.091	996.769
Giro pada Bank Lain	7.378	6.765
Penempatan pada Bank Indonesia dan Bank Lain	-	690.000
Efek-efek	3.627.165	2.509.215
Kredit yang Diberikan	8.548.013	8.381.213
Jumlah - Bruto	13.315.647	12.583.962
Cadangan Kerugian Penurunan Nilai	(119.281)	(94.639)
Jumlah - Bersih	13.196.366	12.489.323

Eksposur risiko kredit terhadap rekening administratif pada tanggal 31 Desember 2025 dan 2024 adalah sebagai berikut:

	2025	2024
Garansi yang Diterbitkan	(29.237.022.874)	41.301.242.430
Fasilitas Kredit Kepada Debitur Belum Digunakan	(169.610.768.242)	(269.587.123.224)
Jumlah - Bersih	(198.847.791.117)	(228.285.880.794)

31. MANAJEMEN RISIKO (lanjutan)

b. Risiko Kredit (lanjutan)

Tabel di atas menggambarkan eksposur maksimum atas risiko kredit bagi Bank pada tanggal 31 Desember 2025 dan 2024, tanpa memperhitungkan agunan atau pendukung kredit lainnya. Untuk aset pada laporan posisi keuangan, eksposur di atas ditentukan berdasarkan nilai tercatat bersih seperti yang diungkapkan pada laporan keuangan.

	2025	
	Tidak Mengalami Penurunan Nilai	Mengalami Penurunan Nilai
Pertanian	242.780.781.159	10.739.171.566
Pertambangan	256.626.884.457	398.666.666
Perindustrian	18.651.670.864	1.905.512.401
Perdagangan/Restoran & Hotel	409.458.053.674	44.972.861.794
Konstruksi	495.244.908.005	50.766.005.050
Pengangkutan	262.500.008	230.051.983
Jasa dunia usaha	105.061.183.733	12.678.673.233
Lain-Lain	6.753.164.185.485	145.072.197.591
Jumlah	8.281.250.167.385	266.763.140.284
Cadangan Kerugian Penurunan Nilai	(34.367.447.002)	(84.913.966.942)
Jumlah - Bersih	8.246.882.720.383	181.849.173.342

	2024	
	Tidak Mengalami Penurunan Nilai	Mengalami Penurunan Nilai
Pertanian	33.304.814.891	7.233.723.654
Pertambangan	387.005.707.835	3.032.666.666
Perindustrian	47.073.943.737	1.969.304.332
Perdagangan/Restoran & Hotel	336.059.942.059	48.144.841.912
Konstruksi	553.316.582.196	53.565.525.551
Pengangkutan	-	256.751.273
Jasa dunia usaha	2.505.574.310	12.703.921.152
Lain-Lain	6.794.748.421.615	100.291.070.162
Jumlah	8.154.014.986.643	227.197.804.702
Cadangan Kerugian Penurunan Nilai	(19.662.603.002)	(74.976.566.617)
Jumlah - Bersih	8.134.352.383.641	152.221.238.085

Bank mendorong optimalisasi portofolio kredit dimana perluasan/diversifikasi kredit didasarkan pada rencana strategis Bank, kondisi ekonomi saat ini dan peraturan perundang-undangan yang berlaku.

Kebijakan kredit, standar dan pelaksanaan serta pemantauan dan pengadministrasian portofolio kredit ditetapkan oleh pejabat bank. Kebijakan ini disetujui oleh Dewan Komisaris dan secara berkala diperbarui untuk memasukkan perubahan pasar dan peraturan perbankan yang baru.

31. MANAJEMEN RISIKO (lanjutan)

b. Risiko Kredit (lanjutan)

Risiko inherent untuk risiko kredit berada pada posisi Low. Berikut ini adalah rasio non-Performing Loan (NPL) Gross dan Rasio Non-Performing Loan (NPL) Netto Bank pada tanggal 31 Desember 2025 dan 2024:

	2025	2024
Rasio NPL Gross	2,90%	2,71%
Rasio NPL Netto	1,90%	1,82%
Rasio KAP	2,03%	1,96%

Rasio Kualitas Aset Produktif (KAP) merupakan rasio antara aset yang diklasifikasikan tidak produktif (AYDTP) dibandingkan dengan total aset produktif (AP). Aset yang diklasifikasikan tidak produktif merupakan rata-rata tertimbang aset berdasarkan kolektibilitas.

Risiko NPL Gross merupakan rasio antara baki debet pinjaman yang digolongkan non-performing loan (kategori kurang lancar, diragukan dan macet) dibandingkan dengan total baki debet pinjaman. Rasio NPL Netto merupakan rasio antara nilai bersih pinjaman yang digolongkan non-performing loan (kategori kurang lancar, diragukan dan macet) dibandingkan dengan baki debet pinjaman. Nilai bersih merupakan baki debet dikurangi saldo penyisihan penghapusan pinjaman.

Kualitas Penerapan Manajemen Risiko untuk Risiko Kredit berada pada posisi Satisfactory. Kebijakan yang diambil oleh Bank Sulteng dalam Penerapan Manajemen Risiko Kredit adalah sebagai berikut:

1) Bank telah memiliki sistem dan prosedur bagi penanganan kredit bermasalah namun masih secara umum, yang belum sampai secara detail. Atas sistem dan prosedur yang telah tersedia belum dilaksanakan secara efektif, khususnya melakukan restrukturisasi kredit.
2) Administrasi kredit untuk menjalankan fungsinya telah diatur secara tertulis, baik itu berkenaan dengan kebijakan maupun prosedur dalam bentuk SK, SE & SOP Administrasi Kredit.
3) Proses pengajuan kredit, Bank telah melakukan pemisahan antara AO dengan administrasi kredit, baik fungsi/tugas maupun personalnya.
4) Proses pengendalian risiko harus dilengkapi dengan sistem pengendalian intern yang memadai. Penerapan sistem pengendalian intern secara efektif dapat membantu Pengurus Bank dalam menjaga aset dari Bank, menjamin tersedianya pelaporan keuangan dan manajerial yang dapat dipercaya. Meningkatkan kepatuhan Bank terhadap peraturan dan ketentuan perundang-undangan yang berlaku. Penerapan sistem pengendalian intern Bank yang efektif dan memadai menjadi tanggung jawab dari seluruh satuan kerja operasional dan satuan kerja pendukung dan secara khusus dilakukan oleh Satuan Kerja Audit Internal (SKAI) dengan cara melakukan pemeriksaan audit berbasis risiko. Disamping itu untuk keperluan Sistem Pengendalian Intern yang independen dari Risk Taking Unit, Bank telah menempatkan Resident Audit sebagai pelaksana harian fungsi SKAI pada cabang-cabang yang ada.
5) Bank secara rutin telah melakukan monitoring/pemantauan terhadap seluruh portofolio kredit yang ada melalui laporan watchlist terhadap kondisi dan kualitas kredit masing-masing cabang secara bulanan, namun belum secara spesifik dilakukan khusus untuk debitur-debitur dengan eksposure tertentu yang berpotensi bisa terjadi penurunan kualitas kredit. Kedepannya akan dilakukan review secara kontinyu perbulan atau per 3 (tiga) bulanan melalui Post Mortem Review oleh Divisi Kredit minimal kepada eksposure kredit yang besar.
6) Bank telah menerapkan Credit Scoring melalui Aplikasi Loan Origination System (LOS).

31. MANAJEMEN RISIKO (lanjutan)

c. Risiko Pasar

Risiko pasar adalah risiko bahwa perubahan harga pasar seperti suku bunga, akan memengaruhi pendapatan atau nilai dari instrumen keuangan.

Risiko tingkat bunga bank merupakan kegiatan yang bertujuan untuk mengoptimalkan pendapatan bunga, mengingat tingkat suku bunga tersebut sesuai dengan strategi bisnis Bank. Kegiatan manajemen dalam memonitoring aset dan liabilitas bank dilakukan terhadap setiap perubahan tingkat suku bunga. Adapun pengelolaan risiko suku bunga disertai dengan pemantauan sensitivitas aset keuangan dan liabilitas bank untuk meningkatkan atau menurunkan tingkat suku bunga pasar.

Risiko nilai tukar adalah risiko kerugian akibat pergerakan yang berlawanan dari nilai tukar pada saat Bank memiliki posisi terbuka. Bank tidak memiliki saldo dan transaksi dalam mata uang asing. Dengan demikian, Bank tidak menghadapi risiko nilai tukar.

Risiko Inherent yang berada pada posisi Low to Moderat, serta Kualitas Penerapan Manajemen Risiko yang berada pada posisi Satisfactory, dapat disimpulkan Peringkat Risiko untuk Risiko Pasar adalah 2 (Dua). Dengan mempertimbangkan aktivitas bisnis yang dilakukan oleh Bank, kemungkinan kerugian yang akan dihadapi oleh Bank dari risiko pasar cukup tinggi selama periode waktu tertentu dimasa datang.

Kualitas Penerapan Manajemen Risiko untuk Risiko pasar berada pada posisi Satisfactory. Kebijakan yang diambil oleh Bank Sulteng dalam Penerapan Manajemen Risiko Pasar adalah sebagai berikut:

1) Bank telah memperhatikan penyusunan dan penetapan toleransi risiko serta besarnya risiko yang akan diambil dengan mempertimbangkan strategi dan tujuan bisnis bank yang tertuang dalam RBB. Namun belum dilakukan secara berkala;
2) Direksi telah memberikan arahan kepada setiap unit kerja dalam Menyusun kebijakan Manajemen risiko khususnya penyusunan limit risiko yang akan diambil dan toleransi risiko;
3) Pengawasan aktif Dewan Komisaris cukup memadai.
4) Komisaris telah mendapatkan informasi mengenai suku bunga yang diinformasikan secara berkala.

Rasio CASA Bank Sulteng terhadap CASA peer group pada Desember 2025 tercatat sebesar 70,28% menurun jika dibandingkan dengan posisi September 2025 yang sebesar 91,68%. Penurunan ini mencapai 21,41 point presentase. Dengan demikian, Ratio CASA Bank Sulteng masih berada jauh di atas risk appetite ≥60%, sehingga menunjukkan bahwa bank tetao kompetitif dalam menghimpun dana murah dibandingkan dengan peer group nya. Dengan demikian, Parameter ini masih berada pada posisi Appetite in-Line.

Rasio CASA Bank Sulteng terhadap total DPK pada Desember 2025 tercatat sebesar 47,68%, menurun jika dibandingkan dengan posisi September 2025 yang sebesar 61,90%. Penurunan ini mencapai 14,23 point presentase, yang disebabkan oleh penurunan nominal CASA Bank sebesar Rp 1,71 triliun. Rasio tersebut berada di bawah ambang batas risk appetite yang ditetapkan (≥55%). Dengan demikian parameter ini berada pada posisi Limit Breach.

31. MANAJEMEN RISIKO (lanjutan)

c. Risiko Pasar (lanjutan)

Tabel di bawah ini merupakan besaran tingkat bunga per tahun untuk aset dan liabilitas yang signifikan untuk tahun yang berakhir pada tanggal-tanggal 31 Desember 2025 dan 2024:

	2025	2024
ASET		
Giro pada bank lain	1%	1%
Penempatan pada Bank Indonesia dan Bank Lain		
Call Money Fasbi	-	-
Interbank Call Money	-	6.30% - 6.55%
Efek-efek		
Surat Berharga Negara	5,42% - 7,56%	5.13% - 7.50%
Reverse Repo	-	-
Obligasi	6.45% - 9.50%	6.35% - 9.50%
Medium Term Note	-	-
Kredit yang diberikan	4,5% - 20%	4,5% - 20%
LIABILITAS		
Simpanan dan Nasabah		
Giro	0,00% - 1,90%	0,35% - 2,40%
Tabungan	0,00% - 2,20%	0,00% - 2,50%
Deposito	1.00% - 7,85%	0.00% - 8,00%
Simpanan dari Bank Lain		
Giro	-	-
Call Money	4.20% - 4.85%	6.15% - 6.55%

d. Risiko Likuiditas

Risiko likuiditas adalah risiko di mana Bank tidak memiliki cukup dana untuk memenuhi kewajibannya (membayar kepada kreditur atau melunasi hutang-hutangnya pada saat jatuh tempo). Risiko likuiditas dapat diperkecil dengan suatu perencanaan cash flow dan pengelolaan kelebihan dana yang tepat dengan tetap mengantisipasi kebutuhan dan kewajiban di masa yang akan datang. Pengelolaan likuiditas dan risiko pendanaannya diawasi oleh komite ALCO. Kebijakan risiko likuiditas merupakan tanggung jawab manajemen dan strategis yang harus diambil untuk menjamin likuiditas yang cukup untuk memenuhi kebutuhan Bank sesuai dengan peraturan yang berlaku.

31. MANAJEMEN RISIKO (lanjutan)

d. Risiko Likuiditas (lanjutan)

Dengan melihat Risiko Inheren yang berada pada posisi Low, serta Kualitas Penerapan Manajemen Risiko yang berada pada posisi Satisfactory, dapat disimpulkan Peringkat Risiko untuk Risiko Likuiditas adalah 2 (Dua).

Ukuran utama yang digunakan oleh Bank untuk mengelola risiko likuiditas adalah rasio aset lancar bersih terhadap simpanan nasabah. Rasio aktiva lancar bersih dianggap sebagai uang tunai dan kas pada aktiva lancar dikurangi dengan simpanan dari bank (Giro pada Bank Lain).

Untuk memantau tingkat risiko likuiditas Bank melakukan analisis jatuh tempo aset dan kewajiban secara periodik.

Tabel berikut ini menggambarkan analisis jatuh tempo aset dan liabilitas Bank dihitung berdasarkan sisa periode pada akhir tahun sampai ada jatuh tempo kontrak.

	2025					
	Saldo	<1 Bulan	1-3 Bulan	3-6 Bulan	6-12 Bulan	>12 Bulan
ASET						
Kas	154.429	154.429	-	-	-	-
Giro pada BI	1.133.091	1.133.091	-	-	-	-
Antar Bank Aktiva	7.378	7.378	-	-	-	-
Efek-efek	3.627.165	1.911.018	-	-	665.092	1.051.055
Kredit yg diberikan	8.548.013	88.407	68.298	11.447	144.918	8.234.945
Lain-lain	-	-	-	-	-	-
Jumlah	13.470.076	3.294.323	68.298	11.447	810.010	9.285.999
LIABILITAS						
Simpanan	8.726.569	5.056.783	2.283.852	613.169	772.764	-
Antar Bank Pasiva	1.275.000	1.275.000	-	-	-	-
Pinjaman yg Diterima	1.220.535	-	-	-	1.220.535	-
Lain-lain	-	-	-	-	-	-
Jumlah	11.222.104	6.331.783	2.283.852	613.169	1.993.300	-
Perbedaan JT	2.247.972	(3.037.460)	(2.215.555)	(601.722)	(1.183.290)	9.285.999

	2024					
	Saldo	<1 Bulan	1-3 Bulan	3-6 Bulan	6-12 Bulan	>12 Bulan
ASET						
Kas	134.176	134.176	-	-	-	-
Giro pada BI	996.769	996.769	-	-	-	-
Antar Bank Aktiva	696.765	696.765	-	-	-	-
Efek-efek	2.509.215	231.950	-	-	665.092	1.612.173
Kredit yg diberikan	8.381.213	172.842	15.018	57.018	97.415	8.038.920
Lain-lain	-	-	-	-	-	-
Jumlah	12.718.138	2.232.502	15.018	57.018	762.507	9.651.093
LIABILITAS						
Simpanan	9.788.490	6.955.886	660.323	600.961	1.571.320	-
Antar Bank Pasiva	550.000	550.000	-	-	-	-
Pinjaman yg Diterima	897.344	897.344	-	-	-	-
Lain-lain	-	-	-	-	-	-
Jumlah	11.235.834	8.403.230	660.323	600.961	1.571.320	-
Perbedaan JT	1.482.305	(6.170.727)	(645.305)	(543.943)	(808.813)	9.651.093

31. MANAJEMEN RISIKO (lanjutan)

e. Risiko Operasional

Risiko Operasional adalah risiko yang antara lain disebabkan adanya ketidakcukupan dan atau tidak berfungsinya proses internal, kesalahan manusia, kegagalan sistem, atau adanya masalah eksternal yang memengaruhi operasional bank. Tujuan Bank adalah untuk mengelola risiko operasional sehingga dapat menghindari kerugian keuangan dan reputasi Bank.

Dengan melihat Risiko Inherent yang berada pada posisi Low, serta Kualitas Penerapan Manajemen Risiko yang berada pada posisi Satisfactory, dapat disimpulkan Peringkat Risiko untuk Risiko Operasional adalah 2 (Dua). Hal tersebut tercermin dengan karakteristik dan kompleksitas bisnis Bank.

Risiko Inherent untuk Risiko Operasional berada pada posisi Low, dengan beberapa parameter penilaian sebagai berikut:

1) Karakteristik dan kompleksitas bisnis Bank cukup memadai.
2) SDM yang dimilik oleh Bank cukup memadai
3) Bank telah membentuk struktur organisasi yang disesuaikan dengan kebutuhan dan skala usaha Bank.
4) Untuk komposisi parameter Pegawai Permanen Keluar akibat PHK karena Melanggar Ketentuan Perusahaan terhadap Total Pegawai Permanen (rata-rata 3 bulan) Posisi Desember 2025 0,43 mengalami peningkatan dibandingkan dengan posisi September 2025 yakni 0,14%, berdasarkan data yang ada pada posisi Desember 2025 terdapat 3 (Tiga) orang pegawai yang di PHK karena melanggar ketentuan Bank sehingga rasio meningkat dibanding periode sebelumnya.

5) Komposisi Jumlah Pegawai Permanen Keluar Mengundurkan Diri terhadap Total Pegawai Permanen (rata-rata 3 bulan) posisi Desember 2025 sebesar 0,14%, rasio ini turun jika dibandingkan dengan posisi September 2025 yaitu 0,71%, peningkatan rasio ini mencerminkan perubahan Berdasarkan data Divisi SDM terdapat 1 (Satu) orang pegawai permanen yang mengundurkan diri selama TW IV 2025.
6) Tidak terdapat gangguan system yang mempengaruhi kegiatan Operasional kantor pada periode ini.
7) Pengawasan aktif Komisaris dan Direksi cukup memadai
8) Tingkat risiko yang diambil belum sepenuhnya menggambarkan sasaran yang ingin dicapai oleh Bank. Hal tersebut dikarenakan Bank belum mereview kebijakan - kebijakan manajemen risiko terkait dengan penetapan Risk Appetite.
9) Komisaris dan Direksi belum sepenuhnya memastikan seluruh Unit kerja dilengkapali oleh BPP dan SOP yang ada dan belum sepenuhnya melakukan review sesuai dengan ketentuan dan peraturan yang berlaku terkait BPP dan SOP yang telah ada.

Adapun tanggung jawab untuk meminimalisir terjadinya risiko operasional yang dapat memengaruhi kegiatan Bank, antara lain sebagai berikut:

1) Penyesuaian dan pemisahan tugas serta otorisasi transaksi bank
2) Pemantauan operasional bank.
3) Dilakukan sesuai dengan peraturan perundang-undangan yang berlaku.
4) Mengontrol seluruh dokumentasi dan prosedur bank
5) Jika terjadi kesalahan ataupun kegagalan dalam operasional bank akan dilakukan pelaporan dan pengusulan tindakan perbaikan
6) Melakukan pelatihan dan pengembangan pegawai terhadap risiko operasional
7) Memitigasi risiko yang mungkin timbul

31. MANAJEMEN RISIKO (lanjutan)

e. Risiko Operasional (lanjutan)

Kualitas Penerapan Manajemen Risiko untuk Risiko Operasional berada pada posisi Satisfactory, pengelolaan Risiko Operasional menjadi perhatian oleh manajemen, dimana dalam pengelolaannya melalui beberapa cara antara lain:

1) Pengisian profil risiko melalui Aplikasi Tingkat Kesehatan Bank secara rutin setiap bulan untuk mengidentifikasi early warning system sehingga Bank segera mengambil Langkah-langkah mitigasi yang diperlukan;
2) Penerapan Standar Operasional Prosedur yang berlaku dalam melaksanakan tugas dan tanggung jawab untuk menghindari risiko;
3) Saat ini Bank sudah memiliki sistem informasi manajemen risiko (TKB) dan Profil Risiko Cabang (PRC) yang dapat memastikan terukurnya eksposur risiko baik eksposur risiko secara keseluruhan/ komposit maupun eksposur per jenis risiko yang melekat pada kegiatan usaha Bank, maupun eksposur risiko per jenis aktivitas fungsional Bank namun belum secara akurat, informatif, dan tepat waktu.

f. Risiko Hukum

Risiko inherent yang berada pada posisi Low serta Kualitas Penerapan Manajemen Risiko yang berada pada posisi Satisfactory, dapat disimpulkan Peringkat Risiko untuk Risiko Hukum adalah 2 (Dua), hal ini disebabkan adanya perkembangan atas kasus hukum yang dihadapi Bank Sulteng, dimana kasus tersebut bank dinyatakan kalah oleh Mahkamah Agung dan terdapat pula beberapa kasus hukum lainnya yang tengah dihadapi oleh Bank.

Adapun yang menjadi Area of Concern yaitu progress kasus hukum yang dihadapi PT. Bank Sulteng TW IV tahun 2025 sebagai berikut:

1) Pelaporan Dugaan Tindak Pidana Pencucian Uang yang dilakukan oleh Rio Kartono (mantan Pemimpin Seksi Kredit Cabang Kolonodale). Sesuai surat laporan informasi Nomor: R/LI/19/II/RES.26/2023/Ditreskrimsus tanggal 24 Februari 2023.
   Jangka waktu kasus 2023-2025, permasalahan ini merupakan tindaklanjut dari pidana perbankan yang telah dilakukan mantan Pemimpin Seksi Kredit Cabang Kolonodale. Sebagai keterangan kasus ini dalam tahap persidangan dipengadilan Negeri Poso dengan agenda selanjutnya yaitu pembacaan putusan.
2) Pelaporan Dugaan tindak Pidana Dugaan Tindak Pidana Pelanggaran Sektor Jasa Keuangan Sesuai surat laporan polisi Nomor: Aduan/564/XI/2023/Sulteng/Res. Banggai tanggal 07 Nopember 2023. Jangka waktu kasus 2023-2025, permasalahan ini merupakan hasil aduan timbul dari Pengaduan Nasabah yang merasa keberatan atas hilangnya uang pada rekening di Kantor Cabang Utama. Sebagai keterangan kasus ini masih dalam tahap penyeledikan dan penyidik kembali meminta keterangan dari pihak-pihak yang terkait dalam kasus ini.
3) Laporan Pengaduan Nasabah Cabang Utama Sesuai surat laporan polisi Nomor: B/205/III/RES.1.24/2025/Direskrimsus tanggal 21 Februari 2025, dengan jangka waktu kasus tahun 2025 permasalahan ini merupakan hasil aduan saudara Moh darwis Sebagai Direktur CV. Citra Rajawali yang merasa keberatan atas penarikan dana yang ditarik tanpa sepengetahuan Direktur CV. Citra Rajawali, permasalahan tersebut terjadi di cabang Utama pada tanggal 20 Desember melalui 2 buah Cek. Perkembangan kasus ini telah dinyatakan bukan merupakan tindak pidana, dan saat ini menunggu surat pemberitahuan perkembangan hasil penyelidikan dari Kepolisian.

4) Laporan Aduan PT. Bank Sulteng Kepada CV. Resky Aditya Pratama. Permasalahan ini terkait objek jaminan fidusia yang dijual oleh Debitur tanpa sepengetahuan penerima fidusia/Bank Sulteng. Kasus ini masih dalam tahap penyelidikan dan penyidik telah memanggil debitur untuk dimintai keterangan.

31. MANAJEMEN RISIKO (lanjutan)

f. Risiko Hukum

5) Laporan Informasi terkait dugaan pelanggaran dalam proses pemberian Kredit. Laporan Informasi Nomor LI/I/RES.2.2/2025 Ditreskrimsus tanggal 09 januari 2025 dengan jangka waktu kasus tahun 2025, permasalahan ini merupakan hasil pengembangan pihak Kepolisian yang menduga adanya proses permohonan kredit yang diajukan oleh Juninson Pasongli sebagai Direktur CV. Sumber Daya Baru dengan menggunakan Kontrak Fiktif, perkembangan Kasus ini Kasus ini telah naik status ke tahap penyidikan dan telah menetapkan status salah satu karyawan PT. Bank Sulteng sebagai tersangka.
6) Laporan polisi terkait pengaduan PT. Teknik Alum Servis (PT. TAS). Laporan Polisi Nomor B/625/V/RES.2.2/2025/Ditreskrimsus tanggal 27 Mei 2025 dengan jangka waktu kasus tahun 2025, Permasalahan ini merupakan pengaduan PT. Teknik Alum Servis (PT. TAS) di Kepolisian Daerah Sulawesi Tengah, terkait penarikan dana yang dianggap tidak sesuai prosedur sebesar Rp4.600.000.000, PT.TAS telah memohonkan kepada PT. Bank Sulteng Cabang Utama untuk melakukan perubahan kuasa direktur, sehingga menurut PT. TAS penarikan dana yang dilakukan Direktur sebelumnya tidak sah. Perkembangan kasus ini masih dalam tahap penyidikan dan telah menghadirkan Kembali pihak Head CS, CS, Head Teller, Teller, Funding, Wakil Pimpinan Cabang Utama, untuk memberikan keterangan kepada pihak kepolisian.
7) Laporan polisi terkait Dugaan Tindak Pidana Sektor Jasa Keuangan. Laporan Polisi nomor 142/Pid.Sus/2025/PN Pal an. Nola Dien Novita & Rizal Afriansyah dan nomor perkara 143/Pid.Sus/2025/PN Palu an. Darsyaf Agus Slamet, terkait pemberian kredit kepada CV. Mugniy Alamgir dimana terdapat dugaan sebagian dana pencairan kredit digunakan untuk menutupi Bank Garansi PT. Insan Citra Karya. Perkembangan kasus ini telah memperoleh putusan Pengadilan Negeri Palu dengan amar putusan menyatakan ketiga karyawan PT. Bank Sulteng diputus dengan pidana penjara selama 3 Tahun subsidair Rp5.000.000.000 (2 Bulan). Saat ini kasus tersebut sedang dalam tahapan banding di Pengadilan Tinggi Sulteng.
8) Laporan Aduan PT. Bank Sulteng kepada CV. Fuji Yama (Debitur KCP Beteleme). Permasalahan ini terkait objek jaminan yang tidak berada dalam penguasaan KCP Beteleme dan terdapat indikasi Kerjasama antara Notaris dan oknum pegawai bank untuk menyerahkan jaminan kepada Debitur/Pemilik Jaminan, status kredit saat ini dalam kategori macet. Kasus ini masih dalam tahap penyelidikan dan dijadwalkan di bulan Januari 2026 penyidik akan memanggil pihak-pihak terkait untuk dimintai keterangan.

Bank telah berusaha untuk meminimalisir kemungkinan terjadinya risiko hukum, sesuai dengan ketentuan yang berlaku dan berdasarkan prinsip kehati-hatian. Bank juga telah melakukan pengarsipan dengan cukup baik, khususnya arsip/dokumen kredit yang terkait dengan jaminan nasabah guna menghindari tuntutan hukum.

31. MANAJEMEN RISIKO (lanjutan)

g. Risiko Reputasi

Risiko Reputasi merupakan risiko yang disebabkan oleh adanya publikasi negatif yang terkait dengan kegiatan usaha Bank atau persepsi negatif terhadap Bank.

Risiko Inherent yang berada pada posisi Low, serta Kualitas Penerapan Manajemen Risiko yang berada pada posisi Satisfactory, dapat disimpulkan Peringkat Risiko untuk Risiko Reputasi adalah 2 (Dua).

Risiko inheren untuk Risiko Reputasi berada pada posisi Low, dengan beberapa parameter penilaian sebagai berikut:
1) Tidak adanya pelanggaran etika bisnis yang dilakukan oleh Bank
2) Tidak terdapat pemberitaan negative pada periode ini.
3) Bank juga telah membentuk satuan khusus untuk menangani keluhan nasabah
4) Bank juga terus berusaha meningkatkan pelayanan Bank kepada Nasabah

Pengedalian risiko yang berdampak pada risiko reputasi telah dilakukan oleh dewan komisaris dan direksi dengan mengevaluasi setiap kejadian yang berdampak pada reputasi bank. Pengawasan terhadap risiko reputasi dilakukan oleh dewan komisaris dan direksi dengan memberikan informasi yang konprehensif kepada nasabah dan stakeholder sehingga dapat memberikan pemahaman atas setiap permasalah ataupun kejadian yang dialami oleh bank melalui Divisi Corsec.

Kualitas Penerapan Manajemen Risiko untuk Risiko Reputasi kebijakan yang diambil oleh Bank Sulteng dalam penerapan Manajemen Risiko Reputasi adalah sebagai berikut:
1) Bank telah memperhitungkan semua aktivitas dan dampak risiko pada setiap kegiatan operasional masing-masing divisi dengan memberlakukan kebijakan dan prosedur untuk dilaksanakan dalam proses pengambilan keputusan, namun dalam proses identifikasi setiap risiko bank belum melakukan pendekatan dengan menggunakan alat ukur yang memadai.
2) Proses pengambilan keputusan oleh direksi telah mempertimbangkan kejadian masa lalu yang berdampak atas risiko reputasi untuk melahirkan proses lengkap, akurat dan tepat waktu.
3) Dalam pengambilan keputusan penggunaan sistem informasi oleh bank dalam rangka mendukung penerapan manajemen risiko telah melalui proses seleksi secara independen melalui perjanjian kerjasama. Untuk mendukung pengambilan proses risiko yang akurat serta penggunaan sistem informasi tersebut telah didukung dengan sistem dan teknologi terbaru yang dapat diakses dengan mudah dan akurat. Namun Sumber Daya Manusia (SDM) yang ada pada Manajemen Risiko saat ini masih perlu untuk diberikan pendidikan dan pelatihan terkait tugas dan tanggung jawabnya guna mendukung efektivitas proses manajemen risiko.

h. Risiko Stratejik

Risiko Inherent yang berada pada posisi Low to Moderat, serta Kualitas Penerapan Manajemen Risiko yang berada pada posisi Satisfactory, dapat disimpulkan Peringkat Risiko untuk Risiko Strategik adalah 2 (Dua).

Risiko Inherent untuk Risiko Stratejik berada pada posisi Low to Moderate dan untuk mencapai Visi Misi Bank Sulteng dimana dilakukan strategi pengembangan bisnis, diantarahnya adalah penguatan funding beserta perbaikan komposisinya. Selain itu, Bank telah mengeluarkan produk-produk baru guna menghimpun DPK, namun belum sepenuhnya berjalan sesuai dengan yang telah ditargetkan.

31. MANAJEMEN RISIKO (lanjutan)

h. Risiko Stratejik (lanjutan)

Perwujudan Sistem Pengendalian Risiko untuk Risiko Stratejik Bank harus memastikan sistem informasi manajemen yang dimiliki telah memadai untuk mendukung proses perencanaan dan pengambilan keputusan stratejik namun perlu dilakukan review berkala agar sejalan dengan regulasi dan perkembangan bisnis perbankan.

i. Risiko Kepatuhan

Risiko Inherent yang berada pada posisi Low, serta Kualitas Penerapan Manajemen Risiko yang berada pada posisi Satisfactory dapat disimpulkan Peringkat Risiko untuk Risiko Kepatuhan adalah 2 (dua). Hal tersebut terjadi akibat belum terciptanya budaya-budaya kepatuhan dan fungsi kepatuhan yang baik pada Bank, tercermin dari masih terdapat beberapa komitmen Bank kepada OJK yang belum dipenuhi sesuai dengan komitmen Bank.

Fungsi kepatuhan yang kurang maksimal diterapkan di lingkungan intern Bank Sulteng sehingga kepatuhan bank terhadap Otoritas Jasa Keuangan masih kurang, hal ini terlihat pada komitmen Bank yang belum terpenuhi atas hasil pemeriksaan Otoritas Jasa Keuangan (OJK) dan masih terdapat denda-denda atas ketidakpatuhan Bank terhadap peraturan yang berlaku.

Tata Kelola yang Bank laksanakan untuk memitigasi Risiko Kepatuhan sebagai berikut:

1) Pengawasan Aktif Komisaris dan Direksi harus lebih ditingkatkan.
2) Divisi Manajemen Risiko dan Kepatuhan telah mensosialisasikan budaya risiko dan kepatuhan kepada seluruh pegawai.
3) Bank telah memiliki pedoman kebijakan tentang Kepatuhan, namun belum menguraikan tentang pertimbangan toleransi risiko dan dampak terhadap permodalan, kedepannya akan dilakukan revisi BPP tentang penerapan fungsi kepatuhan.
4) Bank telah memiliki ukuran tentang kompetensi pegawai karena sumber daya manusia khususnya pada aktivitas fungsional treasuri dan investasi belum sepenuhnya memiliki sertifikasi treasuri, namun kedepannya setiap petugas yang menangani treasuri mulai dari jenjang Direksi sampai dengan staff harus mengikuti sertifikasi treasuri.

32. MANAJEMEN PERMODALAN

Tujuan manajemen permodalan Bank adalah untuk mempertahankan posisi modal yang kuat untuk mendukung pertumbuhan bisnis dan mempertahankan investor, deposan, pelanggan dan pasar dalam pengelolaan permodalan Bank mempertimbangkan faktor-faktor seperti: pengembalian modal yang optimal pada pemegang saham, menjaga keseimbangan antara keuntungan yang lebih tinggi dengan gearing ratio serta kesamaan yang diberikan oleh posisi modal yang sehat.

Rasio Penyediaan Modal Minimum

Rasio Kewajiban Penyediaan Modal Minimum (Capital Adequacy Ratio [CAR]) adalah rasio modal terhadap aset tertimbang menurut risiko (Risk - Weighted Assets (RWA)). Berdasarkan peraturan Bank Indonesia, jumlah modal untuk risiko kredit terdiri dari modal Inti (Tier I) dan Modal Pelengkap (Tier II) dikurangi penyertaan pada Entitas Anak. Rasio kecukupan Modal pada tanggal-tanggal 31 Desember 2025 dan 2024 adalah sebagai berikut (dalam jutaan Rupiah):

	2025	2024
Aktiva Tertimbang Menurut Risiko (ATMR) Kredit	5.520.862	5.671.904
Aktiva Tertimbang Menurut Risiko (ATMR) Operasional	545.970	505.374
Aktiva Tertimbang Menurut Risiko (ATMR) Pasar	-	-
Total Modal	1.546.738	1.356.581
Rasio Kewajiban Penyertaan Modal Minimum (KPMM)	25,49%	23,11%
Rasio Minimum menurut POJK 11/POJK.03/2016	9,12%	10,39%

Kegiatan alokasi modal didorong oleh optimalisasi jumlah modal yang jumlahnya tergantung pada peraturan perundang-undangan yang berlaku untuk memaksimalkan laba atas risiko yang disesuaikan dengan modal dasar yang digunakan dalam menentukan bagaimana modal dialokasikan oleh Bank pada operasional atau kegiatan tertentu. Kebijakan Bank yang berhubungan dengan pengelolaan modal dan alokasi dana diriview secara berkala oleh Direksi.

Dalam rangka memenuhi regulasi kewajiban pemenuhan modal inti minimum, Bank melaksanakan skema Kelompok Usaha Bank (KUB) sebagaimana diatur dalam Peraturan Otoritas Jasa Keuangan Republik Indonesia Nomor 12/POJK.03/2020 Tentang Konsolidasi Bank Umum. Struktur KUB tersebut terdiri dari PT Bank Mega Tbk sebagai Pelaksana Perusahaan Induk, serta PT Bank Mega Syariah, PT Allo Bank Indonesia Tbk, dan PT Bank Pembangunan Daerah Sulawesi Tengah sebagai anggota.

Bank mengklasifikasikan modal dalam 2 (dua) tingkatan:

a. Modal Inti (Tier 1) yang meliputi:
   1) Modal Inti Utama (CET 1) meliputi modal disetor (setelah dikurangi saham tresuri), cadangan tambahan modal, kepentingan non-pengendali yang dapat diperhitungkan, dan faktor pengurang Modal Inti Utama;
   2) modal inti tambahan (Additional Tier 1); dan
b. Modal Pelengkap (Tier 2), antara lain meliputi instrumen modal dalam bentuk saham atau lainnya yang memenuhi persyaratan, agio atau disagio yang berasal dari penerbitan instrumen modal pelengkap, cadangan umum aset produktif (Penyisihan Penghapusan Aktiva) yang wajib dibentuk (maksimal 1,25% ATMR Risiko Kredit), dan faktor pengurang modal Tier 2.

33. PENYELESAIAN LAPORAN KEUANGAN

Manajemen Bank bertanggung jawab atas penyusunan dan penyajian wajar laporan keuangan sesuai dengan Standar Akuntansi Keuangan di Indonesia yang diselesaikan dan disetujui oleh Direksi Bank pada tanggal 22 Januari 2026.

Bank Sulteng

LAPORAN KEUANGAN AUDITED BUMD
PT. ASURANSI BANGUN ASKRIDA

ASKRIDA
PT ASURANSI BANGUN ASKRIDA

PT. ASURANSI BANGUN ASKRIDA
NERACA KONVENSIONAL
PER 31 Desember 2025

AKTIVA		KEWAJIBAN DAN EKUITAS	
Deposito	705,889,130,000	*Utang Klaim*	551,467,695,567
Sertifikat Deposito	0	*Estimasi Klaim Retensi Sendiri*	4,810,086,281,758
Surat Berharga	774,979,426,876	*Premi yg belum merupakan pendapatan*	14,694,754,400,760
Penyertaan	383,932,863,037	*Utang Reasuransi*	22,336,797,698
Properti	48,790,580,031	*Utang Komisi*	38,408,209,194
Properti pinjaman hipotek	0	*Utang Pajak*	4,823,497,589
Investasi Lain	2,444,657,126	*Biaya yg masih harus dibayar*	12,402,383,158
		Utang Sewa Guna Usaha	2,106,396,749
		Utang Lain-lain	397,214,015,452
JUMLAH INVESTASI	1,916,036,657,070	JUMLAH KEWAJIBAN	20,533,599,677,925
Kas dan Bank	100,101,695,042	*Utang Jangka Panjang*	0
Piutang Premi	57,424,734,047		
Piutang Reasuransi	45,754,634,316		
Aset Reasuransi	2,691,114,180,483	**EKUITAS**	
Piutang Hasil Investasi	9,392,153,365	*Modal Dasar 300 Lbr @ RP.10.000.000 Modal Ditempatkan dan Disetor*	324,720,000,000
Piutang Lain	0	*Titipan Modal Disetor*	0
		Tambahan Modal Disetor	18,285,906,904
Biaya Dibayar Dimuka	2,091,065,653	*Agio Saham*	0
Aktiva Tetap	109,799,565,803	*Cadangan umum*	362,938,562,142
Aktiva Lain-lain	11,032,629,244	*Penghasilan Komprehensif Lain Setelah Pajak*	47,808,650,480
Aktiva Pajak Tangguhan	37,752,852,477	*Cadangan Khusus*	110,000,000
		Laba (Rugi) ditahan	240,765,133,983
		Saldo Laba (Rugi) Tahun Lalu	-22,472,573,206,866
		Saldo Laba (Rugi) Tahun Berjalan	5,924,845,442,932
		Jumlah Ekuitas	-15,553,099,510,425
JUMLAH AKTIVA	**4,980,500,167,500**	**JUMLAH KEWAJIBAN & EKUITAS**	**4,980,500,167,500**

Print Stamp : 11261720260206

S.E. & O.
JAKARTA, 15 Januari 2026
PT. ASURANSI BANGUN ASKRIDA
DIREKSI

YUSAS NUGRAHA
DIREKTUR UTAMA

MARAH DENY ALDRIANSYAH
DIREKTUR OPERASIONAL

HANYA UNTUK KEPERLUAN PEMERINTAH PROVINSI SULAWESI TENGAH DAN TIDAK DIEDARLUASKAN

KANTOR PUSAT :
ASKRIDA TOWER, Jl. Pramuka Raya Kav. 151, Jakarta Timur 13120
Telp. (021) 8191212 (Hunting) Fax. (021) 29827215, 29827216, 29827217 E-mail : info@askrida.co.id
Anggota Asosiasi Asuransi Umum Indonesia No. B. 0018.2002

ASKRIDA
PT ASURANSI BANGUN ASKRIDA

PT. ASURANSI BANGUN ASKRIDA
LABA RUGI KONVENSIONAL
PER 31 Desember 2025

KETERANGAN	NILAI
Pendapatan Premi	
Premi Bruto	1,761,157,448,605
Premi Reasuransi	247,285,379,414
Kenaikan (Penurunan) Premi yang belum merupakan pendapatan	-7,095,415,941,078
Jumlah Pendapatan Premi	8,609,288,010,269
Beban Underwriting	
Beban Klaim	
Klaim Bruto	2,795,560,457,183
Klaim Reasuransi	515,037,962,911
Kenaikan (penurunan) estimasi klaim retensi sendiri	696,793,836,313
Jumlah Beban Klaim	2,977,316,330,585
Beban Komisi Netto	117,664,495,366
Beban Underwriting Lain Netto	16,546,550,900
Jumlah Beban Underwriting	3,111,527,376,851
Hasil Underwriting	5,497,760,633,418
Hasil Investasi	111,374,993,297
Beban Usaha	307,493,280,980
Laba Usaha	5,301,642,345,735
Penghasilan (Beban) Lain-lain	619,713,786,631
Laba Sebelum Pajak	5,921,356,132,366
Pajak Penghasilan	0
Pajak Penghasilan (Beban) Tangguhan	3,489,310,566
LABA BERSIH	**5,924,845,442,932**

Print Stamp : 11245620260206

HANYA UNTUK KEPERLUAN PEMERINTAH PROVINSI SULAWESI TENGAH DAN TIDAK DISEBARLUASKAN

S.E. & O.
JAKARTA, 15 Januari 2026
PT. ASURANSI BANGUN ASKRIDA
DIREKSI

YUSAS NUGRAHA
DIREKTUR UTAMA

MARAH DENY ALDRIANSYAH
DIREKTUR OPERASIONAL

KANTOR PUSAT :
ASKRIDA TOWER, Jl. Pramuka Raya Kav. 151, Jakarta Timur 13120
Telp. (021) 8191212 (Hunting) Fax. (021) 29827215, 29827216, 29827217 E-mail : info@askrida.co.id
Anggota Asosiasi Asuransi Umum Indonesia No. B. 0018.2002

ASKRIDA
PT ASURANSI BANGUN ASKRIDA

PT. ASURANSI BANGUN ASKRIDA
LABA RUGI KOMPREHENSIF
PER 31 Desember 2025

KETERANGAN	NILAI
LABA BERSIH PERIODE BERJALAN	5,924,845,442,932
Pendapatan (beban) komprehensif lain tahun berjalan setelah pajak	41,863,672,400
TOTAL LABA KOMPREHENSIF TAHUN BERJALAN	5,966,709,115,332
Laba Bersih yang dapat diatribusikan kepada :	
Pemilik entitas induk	5,966,709,115,332
Kepentingan nonpengendali	0
TOTAL	**5,966,709,115,332**

Print Stamp : 11265720250206

S.E. & O.
JAKARTA, 15 Januari 2026
PT. ASURANSI BANGUN ASKRIDA
DIREKSI

YUSAS NUGRAHA
DIREKTUR UTAMA

MARAH DENY ALDRIANSYAH
DIREKTUR OPERASIONAL

HANYA UNTUK KEPERLUAN PEMERINTAH PROVINSI SULAWESI TENGAH DAN TIDAK DISEBARLUASKAN

KANTOR PUSAT :
ASKRIDA TOWER, Jl. Pramuka Raya Kav. 151, Jakarta Timur 13120
Telp. (021) 8191212 (Hunting) Fax. (021) 29827215, 29827216, 29827217 E-mail : info@askrida.co.id
Anggota Asosiasi Asuransi Umum Indonesia No. B. 0018.2002

LAPORAN KEUANGAN AUDITED BUMD
PT. BANGUN PALU SULAWESI TENGAH

LAPORAN KEUANGAN
PER 31 DESEMBER 2025

PT. BANGUN PALU SULAWESI TENGAH (PERSERODA)

JL. POROS PALU-PANTOLOAN KM 23
KELURAHAN BAIYA, KECAMATAN TAWAELI
KOTA PALU -SULAWESI TENGAH

PT. BANGUN PALU SULAWESI TENGAH (Perseroda)

NERACA

Per 31 Desember 2025 & 31 Desember 2024

Uraian	Catatan	Per 31-Des-25	Per 31-Des-24
ASET			
Aset Lancar :			
Kas dan Setara Kas	1	513.962.210	9.512.217
Piutang Usaha	2	-	-
Piutang Lain-Lain	3	1.360.203.236	154.953.236
Pembayaran Dibayar Dimuka	4	198.756.400	164.608.000
Persediaan	5	-	-
Jumlah Aset Lancar		**2.072.921.846**	**329.073.453**
Aset Tetap :			
Harga Perolehan	6	31.374.221.491	31.374.221.491
-/- Akumulasi Penyusutan		(344.849.440)	(255.365.986)
Nilai Buku Aset Tetap		**31.029.372.051**	**31.118.855.506**
Aset Tak Berwujud			
Harga Perolehan	7	25.000.000	25.000.000
-/- Akumulasi Penyusutan		(14.583.333)	(8.333.333)
Nilai Buku Aset Tak Berwujud		**10.416.667**	**16.666.667**
TOTAL ASET		**33.112.710.564**	**31.464.595.625**
KEWJIBAN DAN MODAL			
Kewajiban :			
Kewajiban Usaha	8	-	-
Kewajiban Gaji	9	166.375.000	373.175.000
Kewajiban Pajak	10	127.652.417	127.652.417
Kewajiban Lain-Lain	11	4.714.979.000	2.339.000.000
Jumlah Kewajiban		**5.009.006.417**	**2.839.827.417**
Hutang Jangka Panjang			
Hutang Bank		-	-
Hutang Jk. Panjang Lainnya		-	-
Jumlah Hutang Jangka Panjang		**-**	**-**
Jumlah Hutang		**5.009.006.417**	**2.839.827.417**
Modal :			
Modal Disetor	12	35.770.000.000	35.770.000.000
Dana Setoran Modal	13	-	-
Laba (Rugi) Ditahan	14	(7.145.231.792)	(6.305.896.268)
Laba (Rugi) Tahun Berjalan	15	(521.064.061)	(839.335.524)
Jumlah Modal		**28.103.704.147**	**28.624.768.208**
TOTAL KEWAJIBAN & MODAL		**33.112.710.564**	**31.464.595.625**
Check Balance		*0*	*0*

Palu, 31 Desember 2024

PT. Bangun Palu Sulawesi Tengah

BPST

SYAMSUL BAHRI

Plt. Pemegang Saham

PT. BANGUN PALU SULAWESI TENGAH

LAPORAN LABA (RUGI)

Untuk Tahun-tahun Yang Berakhir pada 31 Desember 2025 & 31 Desember 2024

Uraian	Catatan	Tahun 2025	Tahun 2024
Pendapatan Operasional :	16		
Sewa Lahan		199.631.000	3.000.000
Iuran Pemeliharaan Lingkungan		133.003.760	*146.382.688*
Pendapatan Usaha Lainnya		5.000.000	20.000.000
Total Pendapatan Operasional		**337.634.760**	**169.382.688**
Beban Operasional :	17		
Beban Pegawai		654.025.000	788.111.701
Beban Perjalanan Dinas		57.426.785	38.506.100
Beban umum & Administrasi		51.441.307	85.606.400
Beban Penyusutan & Amortisasi		95.733.455	95.395.955
Total Beban Operasional		**858.626.547**	**1.007.620.156**
Laba (Rugi) Operasional		**(520.991.787)**	**(838.237.468)**
Pendapatan dan Beban Non Operasional :	18		
Pendapatan Non Operasional		1.567.726	801.636
Beban Non Operasional		1.640.000	1.899.692
Total Pend. & Beban Non Operasional		**(72.274)**	**(1.098.056)**
Laba (Rugi) Sebelum Pajak		**(521.064.061)**	**(839.335.524)**
Pajak Penghasilan		**-**	**-**
Laba (Rugi) Setelah Pajak		**(521.064.061)**	**(839.335.524)**

Palu, 31 Desember 2025

PT. Bangun Palu Sulawesi Tengah

BPST

SYAMSUL BAHRI

Plt. Pemegang Saham

PT. BANGUN PALU SULAWESI TENGAH (Perseroda)

LAPORAN ARUS KAS

Periode 01 Januari s/d 31 Desember 2025

Uraian	Tahun 2025
Arus Kas Masuk	
Dana Setoran Modal	-
Pendapatan Diterima Dimuka	1.458.810.000
Dana Titipan LHP Inspektorat Kota Palu	1.135.800.000
Hutang Lain-Lain	-
Pendapatan Operasional	158.003.760
Pendapatan Non Operasional	1.567.726
Jumlah Arus Kas Masuk	**2.754.181.486**
Arus Kas Keluar	
Pembayaran Dibayar Dimuka	34.148.400
Piutang Lain-Lain	1.395.250.000
Pembelian Aset Tetap	-
Hutang Gaji	136.800.000
Hutang Pihak ketiga	39.000.000
Biaya Pegawai	534.025.000
Biaya Perjalanan Dinas	57.426.785
Biaya umum & Administrasi	51.441.307
Biaya Non Operasional	1.640.000
Jumlah Arus Kas Keluar	**2.249.731.492**
Surplus (Defisit)	**504.449.994**
Saldo Awal Kas	**9.512.217**
Saldo Akhir Kas	**513.962.211**

Palu, 31 Desember 2025
PT. Bangun Palu Sulawesi Tengah

BPST

SYAMSUL BAHRI
Plt. Pemegang Saham

CATATAN ATAS LAPORAN KEUANGAN
PT. BANGUN PALU SULAWESI TENGAH (PERSERODA)
TAHUN 2025 DAN 2024

1. Kas & Setara Kas

Saldo kas dan setara kas per 31 Desember 2025 dan 2024, sebagai berikut :

	2025	2024
Kas	18.562.086	6.937.241
PT. Bank Rakyat Indonesia	490.313.299	-
PT. Bank Mandiri	3.279.325	407.476
PT. Bank Central Asia	1.807.500	2.167.500
Jumlah	**Rp 513.962.210**	**Rp 9.512.217**

2. Piutang Usaha

Saldo piutang usaha per 31 Desember 2025 dan 2024, sebagai berikut :

	2025	2024
Piutang Usaha	-	-
Jumlah	-	-

3. Piutang Lain-Lain

Saldo piutang lain-lain per 31 Desember 2025 dan 2024, sebagai berikut :

	2025	2024
Piutang Lain-Lain	1.360.203.236	154.953.236
Jumlah	**1.360.203.236**	**154.953.236**

4. Pembayaran Dibayar Dimuka

Saldo Pembayaran dimuka per 31 Desember 2025 dan 2024, sebagai berikut :

	2025	2024
Pembayaran Dibayar Dimuka	198.756.400	164.608.000
Jumlah	**198.756.400**	**164.608.000**

5. Persediaan

Saldo persediaan per 31 Desember 2025 dan 2024, sebagai berikut :

	2025	2024
Persediaan	-	-
Jumlah	-	-

6. Aset Tetap

Saldo aset tetap per 31 Desember 2025 dan 2024, sebagai berikut :

	2025	2024
Harga Perolehan		
- Tanah	30.509.889.000	30.509.889.000
- Bangunan	127.400.000	127.400.000
- Kendaraan, Mesin & Peralatan	613.900.000	613.900.000
-Inventaris Kantor	123.032.491	123.032.491
Jumlah Harga Perolehan	31.374.221.491	31.374.221.491
Akumulasi Penyusutan		
- Tanah	-	-
- Bangunan	(23.979.583)	(17.609.583)
- Kendaraan, Mesin & Peralatan	(205.242.708)	(128.505.208)
-Inventaris Kantor	(115.627.148)	(109.251.193)
Jumlah Akumulasi Penyusutan	(344.849.440)	(255.365.985)
Nilai Buku Aset Tetap	**31.029.372.051**	**31.118.855.505**

7. Aset Tak Berwujud

Saldo aset tak berwujud per 31 Desember 2025 dan 2024, sebagai berikut :

	2025	2024
Harga Perolehan		
- Website	25.000.000	25.000.000
Jumlah Harga Perolehan	25.000.000	25.000.000
Akumulasi Amortisasi		
- Website	(14.583.333)	(8.333.333)

Jumlah Akumulasi Amortisasi	(14.583.333)	(8.333.333)
Nilai Buku Aset Tak Berwujud	**10.416.667**	**16.666.667**

8. Kewajiban Usaha

Saldo kewajiban usaha per 31 Desember 2025 dan 2024, sebagai berikut :

	2025	2024
Kewajiban Usaha	-	-
Jumlah	-	-

9. Kewajiban Gaji

Saldo kewajiban gaji per 31 Desember 2025 dan 2024, sebagai berikut :

	2025	2024
Kewajiban Gaji	166.375.000	373.175.000
Jumlah	**166.375.000**	**373.175.000**

Saldo kewajiban gaji merupakan gaji direksi, komisaris, staf, security dan office girl yang belum dibayarkan dari total gaji dan tunjangan yang diterima setiap bulannya,

10. Kewajiban Pajak

Saldo kewajiban pajak per 31 Desember 2025 dan 2024, sebagai berikut :

	2025	2024
Kewajiban Pajak PPh 21 Tahun 2023	127.652.417	127.652.417
Kewajiban Pajak PPh 21 Tahun 2024	-	-
Jumlah	**127.652.417**	**127.652.417**

Saldo kewajiban pajak adalah kewajiban perusahaan untuk memotong pajak atas gaji komisaris, direksi dan karyawan.

11. Kewajiban Lain-Lain

Saldo kewajiban lain-lain per 31 Desember 2025 dan 2024, sebagai berikut :

	2025	2024
Pendapatan Diterima Dimuka	1.279.179.000	-
Dana Titipan LHP Inspektorat	1.135.800.000	-
Kewajiban Ke Pihak Yg. Berelasi (APBD)	2.300.000.000	2.300.000.000
Kewajiban Lainnya	-	39.000.000
Jumlah Kewajiban Lain-Lain	**4.714.979.000**	**2.339.000.000**

12. Modal Disetor

Saldo modal disetor per 31 Desember 2025 dan 2024, sebagai berikut :

	2025	2024
Pemda Kota Palu	34.020.000.000	34.020.000.000
Pemda Provinsi Sulawesi Tengah	1.750.000.000	1.750.000.000
Jumlah Modal Disetor	**35.770.000.000**	**35.770.000.000**

13. Dana Setoran Modal

Saldo dana setoran modal per 31 Desember 2025 dan 2024, sebagai berikut :

	2025	2024
Dana Setoran Modal	-	-
Jumlah Dana Setoran Modal	-	-

14. Saldo Laba (Rugi) Ditahan

Saldo rugi ditahan per 31 Desember 2025 dan 2024, sebagai berikut :

	2025	2024
Saldo Laba (Rugi) Ditahan	(7.145.231.792)	(6.305.896.268)
Jumlah Kewajiban Lain-Lain	**(7.145.231.792)**	**(6.305.896.268)**

15. Laba (Rugi) Tahun Berjalan

Jumlah laba (rugi) tahun berjalan per 31 Desember 2025 dan 2024, sebagai berikut :

	2025	2024
Laba (Rugi) Tahun Berjalan	(521.064.061)	(839.335.524)
Jumlah Kewajiban Lain-Lain	**(521.064.061)**	**(839.335.524)**

16. Pendapatan Operasional

Jumlah pendapatan operasional selama tahun 2025 dan 2024, sebagai berikut :

	2025	2024
Pendapatan Sewa Lahan	199.631.000	3.000.000
Iurang Pemeliharaan Lingkungan (IPL)	133.003.760	146.382.688
Pendapatan Operasional Lainnya	5.000.000	20.000.000
Jumlah Pendapatan Operasional	**337.634.760**	**169.382.688**

17. Beban Operasional

Jumlah beban operasional selama tahun 2025 dan 2024, sebagai berikut :

	2025	2024
Beban Pegawai	654.025.000	788.111.701
Beban Perjalanan Dinas	57.426.785	38.506.100
Beban Umum & Administrasi	51.441.307	85.606.400
Beban Penyusutan & Amortisasi	95.733.455	95.395.955
Jumlah Beban Operasional	**858.626.547**	**1.007.620.156**

Rincian terlampir

18. Pendapatan dan Beban Non Operasional

Jumlah endapatan dan beban non operasional selama tahun 2025 dan 2024, sebagai berikut :

	2025	2024
Pendapatan Non Operasional	1.567.726	801.636
Beban Non Operasional	1.640.000	1.899.692
Jumlah Pendapatan dan Beban Non Operasional	**(72.274)**	**(1.098.056)**