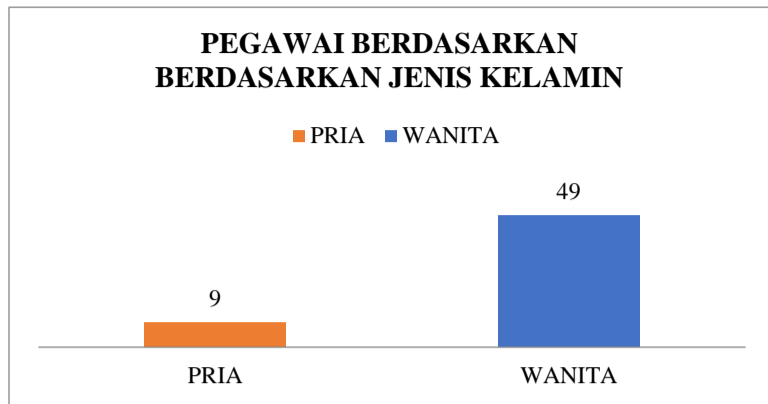


**STATISTIK DATA PEGAWAI ASN
DINAS PENGENDALIAN PENDUDUK DAN KELUARGA BERENCANA
PROVINSI SULAWESI TENGAH**

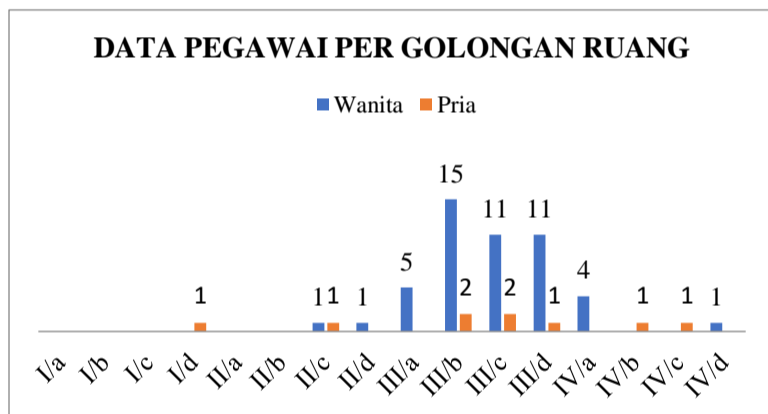
A. DATA PEGAWAI BERDASARKAN JENIS KELAMIN

1. PRIA : 9 Orang (16%)
2. WANITA : 49 Orang (84%)



B. DATA PEGAWAI PER GOLONGAN RUANG

No.	Golru	Pria	%	Wanita	%
1.	Golru I/a				
2.	Golru I/b				
3.	Golru I/c				
4.	Golru I/d	1	2%		
5.	Golru II/a				
6.	Golru II/b				
7.	Golru II/c	1	2%	1	2%
8.	Golru II/d			1	2%
9.	Golru III/a			5	9%
10.	Golru III/b	2	3%	15	26%
11.	Golru III/c	2	3%	11	19%
12.	Golru III/d	1	2%	11	19%
13.	Golru IV/a			4	7%
14.	Golru IV/b	1	2%		
15.	Golru IV/c	1	2%		
16.	Golru IV/d			1	2%
JUMLAH		9		49	




C. DATA JABATAN STRUKTURAL (ESELON)

NO	ESS	FORMASI	TERISI	LOWONG
1.	I.b	-	-	-
2.	II.a	-	1	-
3.	II.b	-	-	-
4.	III.a	-	3	-
5.	III.b	-	-	-
6.	IV.a	-	2	-
7.	IV.b	-	-	-
TOTAL		-	6	-

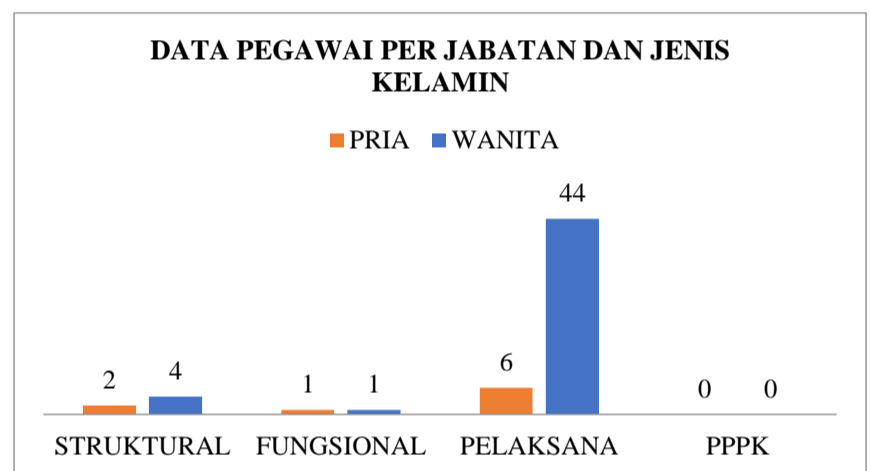
D. DATA JABATAN FUNGSIONAL

No	Nama jabatan fungsional	Jenjang jabatan & jenis kelamin					Jmlh ahli & terampil	
		Ahli		Jmlh ahli	Terampil			
		P	W		P	W		
1.	Penata kependudukan dan keluarga berencana	1	1	2	-	-	-	2
Total		1	1	2	-	-	-	2



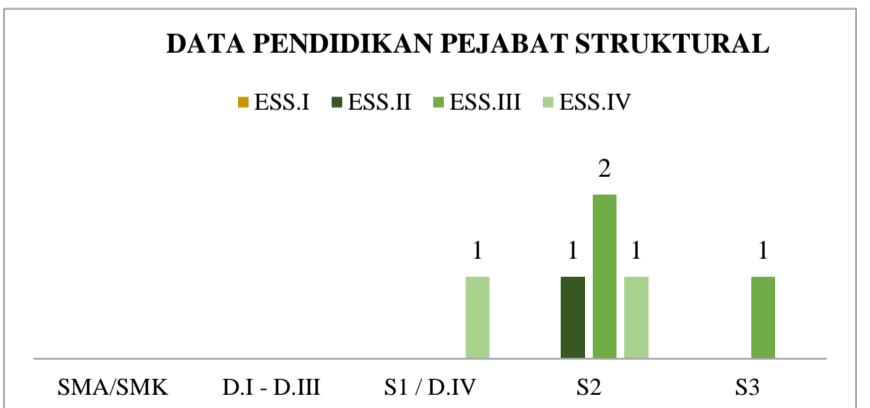
E. DATA PEGAWAI PER JABATAN DAN JENIS

No	Jabatan	Jenis kelamin		Jumlah
		Pria	Wanita	
1	Struktural	2	4	6
2	Fungsional	1	1	2
3	Pelaksana	6	44	50
4	Pppk	-	-	-
Total		9	49	58



F. DATA PENDIDIKAN PEJABAT STRUKTURAL

No	Pendidikan	Esselon				Jumlah
		I	II	III	IV	
1	SMA/SMK					-
2	D.I – D.III					-
3	S1 / D.IV				1	1
4	S2		1	2	1	4
5	S3					
Total		0	1	3	2	6



SEKRETARIS DINAS

RINA ZURIATI, SE., MM
NIP. 19711027 199803 2 004

KEPALA SUB BAGIAN
KEPEGAWAIAN DAN UMUM

LISTIAWATI H. S. AL. SAHIDO., SP., MP
NIP. 19820814 201001 2 014

Mengetahui,
KEPALA DINAS
PENGENDALIAN PENDUDUK DAN KELUARGA BERENCANA
PROVINSI SULAWESI TENGAH

TUTY ZARFIANA, SH., M.Si
Pembina Utama Madya
NIP. 19650211 199006 2 001