

**PEMERINTAH PROVINSI SULAWESI TENGAH  
DINAS CIPTA KARYA DAN SUMBER DAYA AIR**

**LAPORAN KEUANGAN**

**Untuk Tahun Yang Berakhir Sampai Dengan 31 Desember 2023 Dan 2022**



**AUDITED  
2023**

## KATA PENGANTAR

Puji syukur kami panjatkan atas limpahan Rahmah dan Hidayah-Nya, sehingga Laporan Keuangan Dinas Cipta Karya dan Sumber Daya Air Daerah Provinsi Sulawesi Tengah Tahun 2023 dapat diselesaikan sesuai dengan waktu yang telah direncanakan. Laporan Keuangan Dinas Cipta Karya dan Sumber Daya Air Daerah Provinsi Sulawesi Tengah Tahun 2023 merupakan wujud nyata keseriusan Pemerintah Provinsi Sulawesi Tengah dalam mewujudkan terciptanya pengelolaan keuangan yang profesional, efektif, efisien, transparan dan akuntabel, yang mana penyusunannya didasarkan pada amanat peraturan perundang-undangan, khususnya pasal 30-32 Undang-Undang Nomor 17 Tahun 2003 Tentang Keuangan Negara.

Seiring dengan pemberlakuan sistem akuntansi berbasis akrual dalam penyusunan laporan keuangan untuk seluruh entitas Pemerintahan di Negara Kesatuan Republik Indonesia yang dimulai pada tahun 2015, penyusunan Laporan Keuangan Dinas Cipta Karya dan Sumber Daya Air Daerah Provinsi Sulawesi Tengah Tahun 2023 disajikan berdasarkan Peraturan Pemerintah Nomor 71 Tahun 2010 tentang Standar Akuntansi Pemerintahan (Lampiran I) dan Peraturan Menteri Dalam Negeri Nomor 77 Tahun 2020 Tentang Pedoman Teknis Pengelolaan Keuangan Daerah. Selain itu, sebagai pedoman dalam penyajian Laporan Keuangan untuk lingkup entitas pelaporan dan entitas akuntansi di Pemerintah Provinsi Sulawesi Tengah, lebih khusus didasarkan pada Peraturan Gubernur Nomor 27 Tahun 2022 Tentang Kebijakan Akuntansi Pemerintah Daerah.

Adapun komponen-komponen laporan keuangan yang disajikan pada Laporan Keuangan Dinas Cipta Karya dan Sumber Daya Air Daerah Provinsi Sulawesi Tengah Tahun 2023 ini adalah sebagai berikut:

1. Laporan Realisasi Anggaran
2. Neraca
3. Laporan Operasional
4. Laporan Perubahan Ekuitas
5. Catatan Atas Laporan Keuangan

Penyusunan Laporan Keuangan tersebut bertujuan untuk mengungkapkan semua aktivitas yang berkaitan dengan kinerja keuangan yang didasarkan pada sistem pengendalian yang menyeluruh atas seluruh transaksi yang terjadi secara intern dan isinya telah mengarah kepada penyajian informasi atas pelaksanaan anggaran dan posisi terhadap

pos-pos Neraca secara benar dan telah berusaha menyajikan berdasarkan standard akuntansi pemerintah yang berlaku.

Oleh karena itu, terima kasih diucapkan kepada seluruh pihak yang telah berpartisipasi dalam penyusunan Laporan Keuangan Dinas Cipta Karya dan Sumber Daya Air Daerah Provinsi Sulawesi Tengah Tahun 2023. Harapan kita semua, dengan disajikannya Laporan Keuangan Dinas Cipta Karya dan Sumber Daya Air Daerah Provinsi Sulawesi Tengah Tahun 2023 dapat memberikan informasi yang memadai atas pengelolaan keuangan daerah Provinsi Sulawesi Tengah selama Tahun Anggaran 2023 dan sekaligus dapat digunakan sebagai bahan evaluasi dan dasar pengambilan keputusan bagi pihak-pihak yang berkepentingan, seperti Badan Pemeriksa Keuangan Republik Indonesia, Pemerintah Republik Indonesia, Pemerintah Provinsi Sulawesi Tengah, Dewan Perwakilan Rakyat Daerah Provinsi Sulawesi Tengah, dan Masyarakat Provinsi Sulawesi Tengah.

Palu, 24 Mei 2024

Kepala Dinas Cipta Karya dan Sumber Daya Air  
Daerah Provinsi Sulawesi Tengah

**Dr.ANDI RULY DJANGGOLA,SE,M.Si**

Nip. 19801216 200212 1 003

## **PERNYATAAN TANGGUNG JAWAB**

Laporan Keuangan Tahun Anggaran 2023 Organisasi Perangkat Daerah (OPD) Dinas Cipta Karya dan Sumber Daya Air Daerah Provinsi Sulawesi Tengah yang terdiri dari Laporan Realisasi Anggaran (LRA), Neraca, Laporan Operasional (LO), Laporan Perubahan Ekuitas (LPE) dan Catatan Atas Laporan Keuangan sebagaimana terlampir adalah tanggung jawab kami.

Laporan keuangan tersebut telah disusun berdasarkan sistem pengendalian intern yang memadai dan isinya telah menyajikan informasi pelaksanaan anggaran, posisi keuangan dan Catatan Atas Laporan Keuangan secara layak sesuai dengan Standar Akuntansi Pemerintah yang berbasis Akrual.

Palu, 24 Mei 2024

Kepala Dinas Cipta Karya dan Sumber Daya Air  
Daerah Provinsi Sulawesi Tengah

**Dr.ANDI RULY DJANGGOLA,SE,M.Si**

Nip. 19801216 200212 1 003





**PEMERINTAH PROVINSI SULAWESI TENGAH**  
**LAPORAN REALISASI ANGGARAN PENDAPATAN DAN BELANJA DAERAH**

Untuk Tahun yang berakhir sampai dengan 31 Desember 2023 dan 2022

Urusan Pemerintahan : 1.03 PEKERJAAN UMUM DAN PENATAAN RUANG  
SKPD : 1-03.0-00.0-00.02 Dinas Cipta Karya dan Sumberdaya Air

KODE REKENING	URAIAN	ANGGARAN	REALISASI 2023	(%)	REALISASI 2022
4	<b>PENDAPATAN DAERAH</b>	21.360.000,00	31.023.000,00	145,24	26.617.600,00
4.1	<b>PENDAPATAN ASLI DAERAH (PAD)</b>	21.360.000,00	31.023.000,00	145,24	26.617.600,00
4.1.04	Lain-lain PAD yang Sah	21.360.000,00	31.023.000,00	145,24	26.617.600,00
5	<b>BELANJA DAERAH</b>	414.420.645.265,00	360.263.040.749,11	86,93	209.111.804.994,00
5.1	<b>BELANJA OPERASI</b>	227.297.241.178,00	218.411.077.129,11	96,09	106.218.598.106,00
5.1.01	Belanja Pegawai	22.633.532.723,00	21.670.943.720,00	95,75	20.833.670.446,00
5.1.02	Belanja Barang dan Jasa	204.663.708.455,00	196.740.133.409,11	96,13	85.384.927.660,00
5.2	<b>BELANJA MODAL</b>	187.123.404.087,00	141.851.963.620,00	75,81	102.893.206.888,00
5.2.01	Belanja Modal Tanah	0,00	0,00	0	337.500.000,00
5.2.02	Belanja Modal Peralatan dan Mesin	5.667.793.199,00	5.509.289.918,00	97,20	3.205.719.685,00
5.2.03	Belanja Modal Gedung dan Bangunan	107.329.000.000,00	65.827.268.315,00	61,33	14.826.248.811,00
5.2.04	Belanja Modal Jalan, Jaringan, dan Irigasi	74.126.610.888,00	70.515.405.387,00	95,13	84.444.438.392,00
5.2.05	Belanja Modal Aset Tetap Lainnya	0,00	0,00	0	79.300.000,00
	<b>SURPLUS / DEFISIT</b>	(414.399.285.265,00)	(360.232.017.749,11)	0	(209.085.187.394,00)
	<b>SISA LEBIH / KURANG PEMBIAYAAN TAHUN BERKENAAN</b>	<b>(414.399.285.265,00)</b>	<b>(360.232.017.749,11)</b>	<b>0</b>	<b>(209.085.187.394,00)</b>

**KEPALA DINAS CIPTA KARYA DAN SUMBER DAYA AIR**  
**DAERAH PROPINSI SULAWESI TENGAH**

**Dr.ANDI RULY DJANGGOLA,SE,M.Si**  
Nip. 19801216 200212 1 003





PEMERINTAH PROVINSI SULAWESI TENGAH  
NERACA

Per 31 Desember 2023 dan 2022

SKPD : 1-03.0-00.0-00.02 Dinas Cipta Karya dan Sumberdaya Air

URAIAN	2023	2022
<b>ASET</b>		
<b>ASET LANCAR</b>		
Kas di Bendahara Penerimaan	0,00	0,00
Kas di Bendahara Pengeluaran	0,00	0,00
Piutang Lain-lain PAD yang Sah	8.690.000,00	8.170.000,00
Penyisihan Piutang	(7.490.000,00)	(7.230.000,00)
Piutang Lainnya	52.263.556.066,00	202.121.561,25
Persediaan	63.462.445.586,00	63.459.573.900,00
<b>JUMLAH ASET LANCAR</b>	<b>115.727.201.652,00</b>	<b>63.662.635.461,25</b>
<b>ASET TETAP</b>		
Tanah	61.874.289.074,00	26.148.653.474,00
Peralatan dan Mesin	29.894.760.042,00	28.547.577.430,00
Gedung dan Bangunan	94.245.203.374,50	114.596.878.101,00
Jalan, Irigasi, dan Jaringan	1.731.596.950.596,00	1.688.185.624.787,00
Aset Tetap Lainnya	4.089.248.263,00	3.700.083.263,00
Konstruksi Dalam Pengerjaan	13.992.037.454,25	39.348.550.403,75
Akumulasi Penyusutan	(1.064.433.705.673,00)	(1.063.625.243.621,00)
<b>JUMLAH ASET TETAP</b>	<b>871.258.783.130,75</b>	<b>836.902.123.837,75</b>
<b>ASET LAINNYA</b>		
Kemitraan dengan Pihak Ketiga	1.102.400.000,00	1.102.400.000,00
Aset Tidak Berwujud Lainnya	79.300.000,00	79.300.000,00
Aset Lain-lain	113.342.401.469,00	54.818.415.028,00
Akumulasi Amortisasi Aset Tidak Berwujud	(8.590.833,00)	(660.833,00)
Akumulasi Penyusutan Aset Lainnya	(37.767.099.205,00)	(8.473.334.093,00)
<b>JUMLAH ASET LAINNYA</b>	<b>76.748.411.431,00</b>	<b>47.526.120.102,00</b>
<b>JUMLAH ASET</b>	<b>1.063.734.396.213,75</b>	<b>948.090.879.401,00</b>
<b>KEWAJIBAN</b>		
<b>KEWAJIBAN JANGKA PENDEK</b>		
Utang Perhitungan Pihak Ketiga (PFK)	0,00	0,00
Utang Belanja	100.000.000,00	0,00
Utang Jangka Pendek Lainnya	0,00	0,00
<b>JUMLAH KEWAJIBAN JANGKA PENDEK</b>	<b>100.000.000,00</b>	<b>0,00</b>
<b>JUMLAH KEWAJIBAN</b>	<b>100.000.000,00</b>	<b>0,00</b>
<b>EKUITAS</b>		
<b>EKUITAS</b>		
Ekuitas	1.063.634.396.213,75	948.090.879.401,00
<b>JUMLAH EKUITAS</b>	<b>1.063.634.396.213,75</b>	<b>948.090.879.401,00</b>
<b>JUMLAH EKUITAS</b>	<b>1.063.634.396.213,75</b>	<b>948.090.879.401,00</b>
<b>JUMLAH KEWAJIBAN DAN EKUITAS</b>	<b>1.063.734.396.213,75</b>	<b>948.090.879.401,00</b>

KEPALA DINAS CIPTA KARYA DAN SUMBER DAYA AIR  
DAERAH PROPINSI SULAWESI TENGAH

Dr.ANDI RULY DJANGGOLA,SE,M.Si

Nip. 19801216 200212 1 003





## PEMERINTAH PROVINSI SULAWESI TENGAH LAPORAN OPERASIONAL

Untuk tahun yang berakhir sampai dengan 31 Desember 2023 dan 2022

Urusan Pemerintahan : 1.03 PEKERJAAN UMUM DAN PENATAAN RUANG  
SKPD : 1-03.0-00.0-00.02 Dinas Cipta Karya dan Sumberdaya Air

KODE	URAIAN	SALDO 2023	SALDO 2022	KENAIKAN/PENURUNAN	(%)
	<b>KEGIATAN OPERASIONAL</b>				
7	<b>PENDAPATAN DAERAH-LO</b>				
7.1	<b>PENDAPATAN ASLI DAERAH (PAD)-LO</b>	32.483.000,00	28.497.600,00	3.985.400,00	13,99
7.1.04	Lain-lain PAD yang Sah-LO	32.483.000,00	28.497.600,00	3.985.400,00	13,99
8	<b>BEBAN DAERAH</b>	233.550.967.201,36	199.660.547.133,00	33.890.420.068,36	16,97
8.1	<b>BEBAN OPERASI</b>	233.550.967.201,36	195.972.024.444,00	37.578.942.757,36	19,18
8.1.01	Beban Pegawai	21.670.943.720,00	20.833.670.446,00	837.273.274,00	4,02
8.1.02	Beban Barang dan Jasa	172.890.801.873,36	102.566.355.063,00	70.324.446.810,36	68,56
8.1.05	Beban Hibah	0,00	31.927.369.331,00	(31.927.369.331,00)	-100,00
8.1.07	Beban Penyisihan Piutang	1.200.000,00	940.000,00	260.000,00	27,66
8.1.08	Beban Penyusutan dan Amortisasi	38.988.021.608,00	40.643.689.604,00	(1.655.667.996,00)	-4,07
8.3	<b>DEFISIT NON OPERASIONAL-LO</b>	0,00	3.688.522.689,00	(3.688.522.689,00)	-100,00
8.3.01	Defisit Penjualan/Pertukaran/Pelepasan Aset Non Lancar-LO	0,00	3.688.522.689,00	(3.688.522.689,00)	-100,00
	<b>SURPLUS / DEFISIT DARI OPERASI</b>	(233.518.484.201,36)	(199.632.049.533,00)	(33.886.434.668,36)	0
	<b>KEGIATAN NON OPERASIONAL</b>				
	<b>SURPLUS/DEFISIT DARI KEGIATAN NON OPERASIONAL</b>	0,00	0,00	0,00	0
	<b>SURPLUS/DEFISIT SEBELUM POS LUAR BIASA</b>	(233.518.484.201,36)	(199.632.049.533,00)	(33.886.434.668,36)	0
	<b>POS LUAR BIASA</b>				
	<b>SURPLUS/DEFISIT DARI POS LUAR BIASA</b>	0,00	0,00	0,00	0
	<b>SURPLUS/DEFISIT-LO</b>	(233.518.484.201,36)	(199.632.049.533,00)	(33.886.434.668,36)	0

**KEPALA DINAS CIPTA KARYA DAN SUMBER DAYA AIR  
DAERAH PROPINSI SULAWESI TENGAH**

**Dr.ANDI RULY DJANGGOLA,SE,M.Si**  
Nip. 19801216 200212 1 003





**PEMERINTAH PROVINSI SULAWESI TENGAH**  
**LAPORAN PERUBAHAN EKUITAS**  
Per 31 Desember 2023 dan 2022

SKPD : 1-03.0-00.0-00.02 Dinas Cipta Karya dan Sumberdaya Air

URAIAN	2023	2022
EKUITAS AWAL	948.090.879.401,00	949.708.556.425,00
SURPLUS/DEFISIT-LO	(233.518.484.201,36)	(199.632.049.533,00)
DAMPAK KUMULATIF PERUBAHAN KEBIJAKAN/KESALAHAN MENDASAR:		
Koreksi Ekuitas	(11.170.016.735,00)	(11.070.814.885,00)
KEWAJIBAN UNTUK DIKONSOLIDASIKAN	360.232.017.749,11	209.085.187.394,00
EKUITAS AKHIR	1.063.634.396.213,75	948.090.879.401,00

**KEPALA DINAS CIPTA KARYA DAN SUMBER DAYA AIR**  
**DAERAH PROPINSI SULAWESI TENGAH**

**Dr.ANDI RULY DJANGGOLA,SE,M.Si**  
Nip. 19801216 200212 1 003



**PEMERINTAH PROVINSI SULAWESI TENGAH**  
**CATATAN ATAS LAPORAN KEUANGAN**  
**DINAS CIPTA KARYA DAN SUMBER DAYA AIR DAERAH**

**BAB I**  
**PENDAHULUAN**

**1.1 MAKSUD DAN TUJUAN PENYUSUNAN LAPORAN KEUANGAN OPD**

Dinas Cipta Karya dan Sumber Daya Air Daerah Provinsi Sulawesi Tengah sebagai entitas akuntansi adalah unit pemerintah pengguna anggaran/pengguna barang menyelenggarakan akuntansi dan menyusun laporan keuangan atas pelaksanaan anggaran/barang yang dikelolanya yang ditujukan kepada entitas pelaporan. Laporan keuangan tersebut disampaikan secara intern dan berjenjang kepada unit yang lebih tinggi dalam rangka penggabungan laporan keuangan oleh entitas pelaporan. Laporan Keuangan merupakan salah satu laporan yang wajib disusun sebagai bentuk pertanggungjawaban sesuai amanat yang ditentukan dalam Peraturan Pemerintah Republik Indonesia Nomor 71 Tahun 2010 tentang Standar Akuntansi Pemerintahan.

Tujuan penyusunan Laporan Keuangan adalah:

1. Menyediakan informasi tentang sumber, alokasi dan penggunaan sumber daya keuangan;
2. Menyediakan informasi mengenai kecukupan penerimaan periode berjalan untuk membiayai seluruh pengeluaran;
3. Menyediakan informasi mengenai jumlah sumber daya ekonomi yang digunakan dalam kegiatan Dinas Cipta Karya dan Sumber Daya Air Daerah Provinsi Sulawesi Tengah serta hasil-hasil yang telah dicapai;
4. Menyediakan informasi mengenai bagaimana Dinas Cipta Karya dan Sumber Daya Air Daerah Provinsi Sulawesi Tengah Provinsi Sulawesi Tengah mendanai seluruh kegiatannya dan mencukupi kebutuhan kasnya;
5. Menyediakan informasi mengenai posisi keuangan dan kondisi Dinas Cipta Karya dan Sumber Daya Air Daerah Provinsi Sulawesi Tengah berkaitan dengan sumber-sumber penerimaannya, baik jangka pendek maupun jangka panjang, termasuk yang berasal dari pungutan pajak dan pinjaman;

6. Menyediakan informasi mengenai perubahan posisi keuangan Dinas Cipta Karya dan Sumber Daya Air Daerah Provinsi Sulawesi Tengah, apakah mengalami kenaikan atau penurunan, sebagai akibat kegiatan yang dilakukan selama periode pelaporan.

## **1.2 LANDASAN HUKUM PENYUSUNAN LAPORAN KEUANGAN OPD**

Dasar hukum penyusunan laporan keuangan adalah sebagai berikut :

1. Undang-undang Nomor 17 Tahun 2003 tentang Keuangan Negara;
2. Undang-undang Nomor 1 Tahun 2004 tentang Perbendaharaan Negara;
3. Undang-undang Nomor 15 Tahun 2004 tentang Pemeriksaan Pengelolaan dan Tanggung Jawab Keuangan Negara;
4. Undang-undang Nomor 33 Tahun 2004 tentang Perimbangan Keuangan Pemerintah Pusat dan Pemerintah Daerah;
5. Undang-undang Nomor 9 Tahun 2015 tentang Perubahan Kedua Undang-undang Nomor 23 Tahun 2014 tentang Pemerintahan Daerah;
6. Peraturan Pemerintah Nomor 8 Tahun 2006 tentang Pelaporan Keuangan dan Kinerja Instansi Pemerintah;
7. Peraturan Pemerintah Nomor 39 Tahun 2007 tentang Pengelolaan Uang Negara/Daerah;
8. Peraturan Pemerintah Nomor 71 Tahun 2010 tentang Standar Akuntansi Pemerintahan;
9. Peraturan Pemerintah Nomor 12 Tahun 2019 tentang Pengelolaan Keuangan Daerah;
10. Peraturan Menteri Dalam Negeri Nomor 64 Tahun 2013 tentang Penerapan Standar Akuntansi Pemerintahan Berbasis Akrual Pada Pemerintah Daerah;
11. Peraturan Menteri Dalam Negeri Nomor 19 Tahun 2016 tentang Pedoman Pengelolaan Barang Milik Daerah;
12. Peraturan Menteri Dalam Negeri Nomor 90 Tahun 2019 tentang Klasifikasi, Kodefikasi, Dan Nomenklatur Perencanaan Pembangunan dan Keuangan Daerah;
13. Peraturan Menteri Dalam Negeri Nomor 77 Tahun 2020 tentang Pedoman Teknis Pengelolaan Keuangan Daerah;
14. Peraturan Gubernur Nomor 33 Tahun 2022 Tentang Sistem Akuntansi Pemerintah Daerah;
15. Peraturan Gubernur Nomor 27 Tahun 2022 Tentang Kebijakan Akuntansi Pemerintah Daerah.

### **1.3 SISTEMATIKA PENULISAN CATATAN ATAS LAPORAN KEUANGAN OPD**

Secara Umum Catatan Atas Laporan Keuangan dibagi menjadi 2 kelompok penjelasan yaitu: catatan/penjelasan atas Pos-Pos yang terkait dengan laporan keuangan dan catatan/penjelasan yang terkait dengan laporan kinerja. Catatan atas laporan keuangan dalam buku ini khusus menjelaskan pos-pos yang ada dalam laporan keuangan. Sedangkan catatan yang berkaitan dengan Laporan Kinerja disusun secara terpisah.

Sistematika penulisan catatan atas pos-pos laporan keuangan disusun dalam 7 Bab yaitu:

Bab I Pendahuluan, menjelaskan maksud dan tujuan penyusunan Laporan Keuangan, Landasan Hukum Penyusunan Laporan Keuangan dan Sistematika Penulisan Catatan atas Laporan Keuangan.

Bab II Gambaran Umum Dinas Cipta Karya dan Sumber Daya Air Daerah Provinsi Sulawesi Tengah.

Bab III Ikhtisar Pencapaian Kinerja Keuangan, menjelaskan ikhtisar realisasi pencapaian target kinerja keuangan, hambatan, dan kendala yang ada dalam pencapaian target yang telah ditetapkan.

Bab IV Kebijakan Akuntansi, menjelaskan entitas pelaporan keuangan, basis akuntansi yang mendasari penyusunan laporan keuangan dan basis pengukuran yang mendasari penyusunan laporan keuangan.

Bab V Penjelasan Pos-Pos Laporan Keuangan, merinci dan menjelaskan masing-masing pos-pos laporan keuangan mengenai komponen LRA, Neraca, Laporan Operasional, dan Laporan Perubahan Ekuitas.

Bab VI Penjelasan mengenai Analisis Laporan Keuangan

Bab VII Penutup.

Penyusunan Laporan Keuangan OPD di Dinas Cipta Karya dan Sumber Daya Air Daerah Provinsi Sulawesi Tengah tahun 2023 telah memenuhi ketentuan Peraturan Menteri Dalam Negeri Nomor 77 Tahun 2020 tentang Pedoman Teknis Pengelolaan Keuangan Daerah serta Peraturan Pemerintah Nomor 71 tahun 2010 tentang Standar Akuntansi Pemerintahan.

Penjelasan pos-pos atas Laporan Keuangan OPD di Dinas Cipta Karya dan Sumber Daya Air Daerah Provinsi Sulawesi Tengah didasarkan pada format laporan yang di ilustrasikan dalam Peraturan Pemerintah Nomor 71 tahun 2010 tentang Standar Akuntansi Pemerintahan maupun Peraturan Menteri Dalam Negeri Nomor 77 Tahun 2020 tentang Pedoman Teknis Pengelolaan Keuangan Daerah.

**BAB II**  
**INFORMASI UMUM DINAS CIPTA KARYA DAN SUMBER DAYA AIR**  
**DAERAH PROVINSI SULAWESI TENGAH**

**2.1 Gambar Umum OPD**

Berdasarkan Peraturan Daerah Provinsi Sulawesi Tengah nomor 8 Tahun 2016 Pembentukan dan susunan Perangkat Daerah Provinsi bahwa Dinas Cipta Karya dan Sumber Daya Air menyelenggarakan urusan Pemerintah bidang Pekerjaan Umum dan Penataan Ruang dan berdasarkan Pergub Nomor 37 tahun 2017 tentang Tugas, Fungsi dan tata Kerja Unit Pelaksana Teknis (UPT) Dinas Cipta Karya dan Sumber Daya Air Provinsi Sulawesi Tengah.

**2.2 Struktur Organisasi**

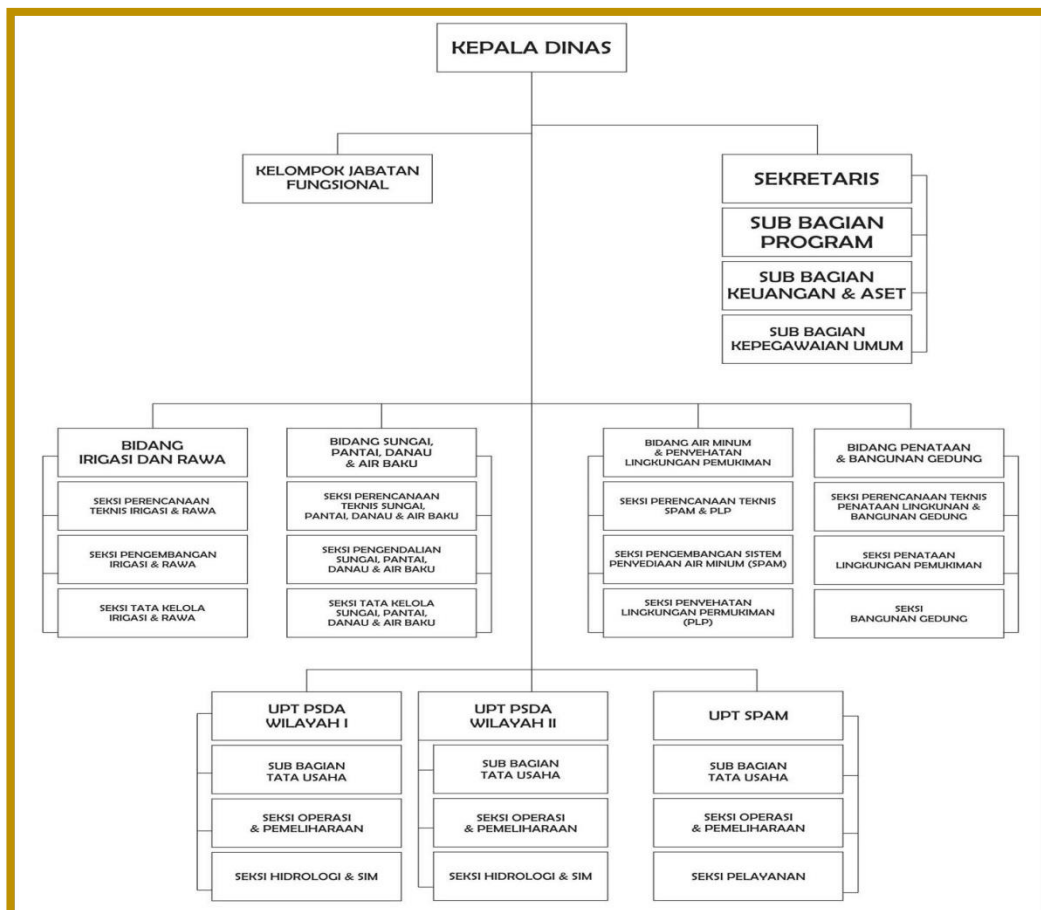
Struktur Dinas Cipta Karya dan Sumber Daya Air Daerah Provinsi Sulawesi Tengah sebagai berikut :

- 1) Kepala Dinas
- 2) Sekretariat, terdiri atas :
  - Sub Bagian Program;
  - Sub Bagian Keuangan dan Aset; dan
  - Sub Bagian Kepegawaian dan Umum
- 3) Bidang Irigasi dan Rawa, terdiri atas :
  - Seksi Perencanaan Teknik Irigasi dan Rawa;
  - Seksi Pengembangan Irigasi dan Rawa; dan
  - Seksi Tata Kelola irigasi dan Rawa
- 4) Bidang Sungai, Pantai, Danau dan Air Baku, terdiri atas :
  - Seksi Perencanaan Teknik Sungai, Pantai, Danau dan Air Baku;
  - Seksi Pengendalian Sungai, Pantai, Danau dan Air Baku; dan
  - Seksi Tata Kelola Sungai, Pantai, Danau dan Air Baku.
- 5) Bidang Air Minum dan Kesehatan Lingkungan Permukiman, terdiri atas :
  - Seksi Perencanaan Teknis Sistem Penyediaan Air Minum dan Kesehatan Lingkungan Permukiman,
  - Seksi Pengembangan Sistem Penyediaan Air Minum (SPAM); dan
  - Seksi Kesehatan Lingkungan Permukiman.



- 6) Bidang Penataan Lingkungan dan Bangunan Gedung, terdiri atas :
  - Seksi Perencanaan Teknis Penataan Lingkungan dan Bangunan Gedung;
  - Seksi Penataan Lingkungan Permukiman; dan
  - Seksi Bangunan Gedung
- 7) UPTD Pengelolaan Sumber Daya Air Wilayah I, terdiri atas :
  - Sub Bagian Tata Usaha;
  - Seksi Operasi dan Pemebharaan; dan
  - Seksi Hidrologi dan Sistem Informasi Manajemen Sumber Daya Air
- 8) UPTD Pengelolaan Sumber Daya Air Wilayah II, terdiri atas :
  - Sub Bagian Tata Usaha;
  - Seksi Operasi dan Pemeliharaan; dan
  - Seksi Hidrologi dan Sistem Informasi Manajemen Sumber Daya Air.
- 9) UPT Sistem Pengelolaan Air Minum Daerah, terdiri atas :
  - Sub Bagian Tata Usaha;
  - Seksi Pelayanan; dan
  - Seksi Pelaksana Teknis

### Struktur Organisasi



### **2.3 Tugas Pokok**

Menyelenggarakan Urusan Pemerintahan bidang Pekerjaan Umum dan Penataan Ruang Sub Urusan Cipta Karya dan Sumber Daya Air.

### **2.4 Fungsi**

Dalam melaksanakan tugas pokok sebagaimana dimaksud, Dinas Cipta Karya dan Sumber Daya Air mempunyai fungsi :

- a) Perumusan kebijakan teknis di bidang kesekretariatan, bidang Irigasi dan Rawa, bidang Sungai, Pantai, Danau dan Air Baku, Bidang Air Minum dan Penyehatan Lingkungan, bidang Permukiman dan Bangunan Gedung, UPT PSDA Wilayah I dan Wilayah II, dan UPT Sistem Penyediaan Air Minum;
- b) Pelaksanaan kebijakan di bidang kesekretariatan, bidang Irigasi dan Rawa, bidang Sungai, Pantai, Danau dan Air Baku, Bidang Air Minum dan Penyehatan Lingkungan, bidang Permukiman dan Bangunan Gedung, UPT PSDA Wilayah I dan Wilayah II, dan UPT Sistem Penyediaan Air Minum;
- c) Pelaksanaan evaluasi dan pelaporan bidang kesekretariatan, bidang Irigasi dan Rawa, bidang Sungai, Pantai, Danau dan Air Baku, Bidang Air Minum dan Penyehatan Lingkungan, bidang Permukiman dan Bangunan Gedung, UPT PSDA Wilayah I dan Wilayah II, dan UPT Sistem Penyediaan Air Minum;
- d) Pelaksanaan administrasi bidang kesekretariatan, bidang Irigasi dan Rawa, bidang Sungai, Pantai, Danau dan Air Baku, Bidang Air Minum dan Penyehatan Lingkungan, bidang Permukiman dan Bangunan Gedung, UPT PSDA Wilayah I dan Wilayah II, dan UPT Sistem Penyediaan Air Minum; dan
- e) Pelaksanaan fungsi lain di bidang Cipta Karya dan Sumber Daya Air yang diberikan oleh Gubernur terkait dengan tugas dan fungsinya.

### **2.5 Isu Strategis**

Isu strategis adalah permasalahan utama yang disepakati untuk dijadikan prioritas penanganan selama kurun waktu 5 (lima) tahun mendatang, Peraturan Daerah Nomor 13 Tahun 2023 tentang Rencana Pembangunan Jangka Menengah Daerah (RPJMD) Provinsi Sulawesi Tengah Tahun 2022-2026 menetapkan 5 (lima) isu strategis provinsi Sulawesi Tengah, sebagai berikut:

- 1) Kemiskinan di Provinsi Sulawesi Tengah;
- 2) Dilema Indrusrialisasi Tambang dan Lingkungan Hidup;

- 3) Penanganan Pasca Gempa Bumi, Tsunami dan Liquifaksi;
- 4) Revisi Tata Ruang Provinsi Sulawesi Tengah dan Mitigasi Bencana;
- 5) Pengembangan Kawasan Ekonomi Khusus dan Industri Strategis Nasional di Provinsi Sulawesi Tengah;
- 6) Kesenjangan antar Wilayah Kepulauan dengan Wilayah Daratan;
- 7) Inkoneksitas antar Kegiatan Ekonomi Lokal dengan Kawasan Industri;
- 8) Pertanian dan Ketahanan Pangan;
- 9) Potensi Geopark Sulawesi Tengah;
- 10) Isu Disabilitas
- 11) Kekerasan Perempuan dan Perlindungan Anak;
- 12) Reformasi Birokrasi di Provinsi Sulawesi Tengah;
- 13) Kebudayaan;
- 14) Isu Stunting;
- 15) Daerah Tertinggal, Kawasan Desa dan Perdesaan, Kawasan Transmigrasi, serta Kinerja Dana Desa;
- 16) Stabilitas dan Keamanan Daerah;
- 17) Pengarusutamaan Transformasi Digital;
- 18) Perkebunan dan Deforestasi;

Isu strategis yang terkait tugas pokok dan fungsi Dinas Cipta Karya dan Sumber Daya Air adalah isu strategis ke-1, ke-3, ke-4, ke-5, ke-8 dan ke-14. Permasalahan utama (strategic issued) di bidang Cipta Karya dan Sumber Daya Air yaitu sebagai berikut :

- 1) Kinerja infrastruktur irigasi mengalami penurunan akibat belum optimalnya Kinerja Sistem Irigasi, hal ini ditunjukkan dengan data hasil survey Indeks Kinerja Sistem Irigasi (IKSI) Tahun 2020 sebesar 57,11 % (Kinerja Kurang);
- 2) Kerusakan Daerah Aliran Sungai (DAS) akibat kegiatan illegal logging dan illegal mining, meningkatnya alih fungsi lahan pada lahan pertanian produktif, rendahnya efisiensi air irigasi akibat borosnya penggunaan air, belum lengkapnya sistem jaringan irigasi dan akibat kejadian bencana alam yang mengakibatkan sarana dan prasarana Daerah Irigasi sebagian besar kondisi rusak, rendahnya kinerja Operasi dan Pemeliharaan (OP);
- 3) Kapasitas kinerja kelembagaan pengelola irigasi dan partisipasi masyarakat petani belum optimal, kualitas dan kuantitas Sumber Daya Manusia belum memadai, pengelolaan aset dalam pengembangan dan pengelolaan irigasi masih belum optimal;

- 4) Sistem Informasi Sumber Daya Air yang Belum Maksimal;
- 5) Kerusakan Tebing Sungai dan Abrasi Pantai;
- 6) Daerah yang Belum Mendapat Akses Air Baku;
- 7) Pengelolaan Sumber Daya Air Danau belum Terlaksana;
- 8) Belum tersedianya peraturan Daerah tentang Bangunan Gedung Negara untuk kepentingan Strategis Provinsi;
- 9) Kurangnya sosialisasi yang mendukung kegiatan penetapan dan penyelenggaraan Bangunan Gedung untuk kepentingan Strategis Provinsi;
- 10) Kurangnya pelaksanaan penyelenggaraan Diklat Pengelola Teknis Bangunan Gedung Negara;
- 11) DED Bangunan Gedung Negara belum mengikuti SNI daerah rawan bencana alam;
- 12) Terbatasnya pendanaan dalam rehab rekon Bangunan Gedung Negara;
- 13) Kurangnya pelaksanaan sosialisasi terkait penyelenggaraan kegiatan Penataan Lingkungan Permukiman di Kawasan Strategis Provinsi (KSP);
- 14) Keterbatasan anggaran untuk menyusun Perda/Pergub bangunan Gedung Negara;
- 15) Organisasi Perangkat Daerah (OPD) Non teknis tidak melibatkan Pengelola Teknis dalam pengusulan Anggaran Biaya Pembangunan Bangunan Gedung Negara;
- 16) Terbatasnya anggaran pemeliharaan rutin bangunan gedung negara di masing-masing Organisasi Perangkat Daerah (OPD);
- 17) Belum adanya Organisasi Perangkat Daerah (OPD) khusus yang menangani Bangunan Cagar Budaya;
- 18) Terbatasnya anggaran pemeliharaan Bangunan Cagar Budaya;
- 19) Terbatasnya pemahaman Organisasi Perangkat Daerah (OPD) dalam melaksanakan pemeliharaan rutin bangunan gedung Negara;
- 20) Kurangnya sosialisasi yang dilaksanakan oleh Organisasi Perangkat Daerah (OPD) Teknis kepada seluruh Organisasi Perangkat Daerah (OPD) di Provinsi Sulawesi Tengah;
- 21) Data base infrastruktur jalan lingkungan beserta kelengkapannya belum tersedia;
- 22) Kurangnya pelaksanaan sosialisasi terkait penyelenggaraan kegiatan Penataan Lingkungan Permukiman;
- 23) Adanya peningkatan jumlah layanan rumah tangga terhadap akses air minum layak.
- 24) Adanya peningkatan jumlah layanan rumah tangga terhadap akses sanitasi layak dan aman.

25) Adanya peningkatan jumlah layanan rumah tangga terhadap akses pengelolaan persampahan.

26) Masih adanya potensi peningkatan genangan dikawasan permukiman.

## 2.6 Rencana Strategis

Rencana Strategis Dinas Cipta Karya dan Sumber Daya Air Provinsi Sulawesi Tengah tahun 2022-2026 ditetapkan dengan Peraturan Gubernur Sulawesi Tengah Nomor : 03 tentang Rencana Strategis Organisasi Perangkat Daerah Lingkup Pemerintah Provinsi Sulawesi Tengah Tahun 2016-2022.

Renstra Dinas Cipta Karya dan Sumber Daya Air Provinsi Sulawesi Tengah ditujukan untuk mewujudkan visi dan misi daerah sebagaimana telah ditetapkan dalam Rencana Pembangunan Jangka Menengah Daerah (RPJMD) Provinsi Sulawesi Tengah Tahun 2022- 2026.

### a) Visi

Visi adalah gambaran kondisi ideal yang diinginkan pada masa yang akan datang oleh Pimpinan dan seluruh staf Dinas Cipta Karya dan Sumber Daya Air Provinsi Sulawesi Tengah. Visi Dinas Cipta Karya dan Sumber Daya Air Daerah harus disusun secara selaras, vertikal maupun horisontal. Maka Visi Dinas Cipta Karya dan Sumber Daya Air Daerah merupakan Visi Gubernur Sulawesi Tengah yang termuat dalam RPJMD Provinsi Sulawesi Tengah tahun 2022-2026 dirumuskan sebagai berikut :

**“Gerak Cepat Menuju Sulawesi Tengah Lebih Sejahtera dan Lebih Maju”**

### b) Misi

Dalam upaya mewujudkan Visi Dinas Cipta Karya dan Sumber Daya Air yang mengikuti Visi Gubernur Sulawesi Tengah yang termuat dalam Rencana Pembangunan Jangka Menengah Provinsi Sulawesi Tengah Tahun 2022-2026 tersebut, dilaksanakan Misi sebagai berikut :

- 1) Meningkatkan Kualitas Manusia Provinsi Sulawesi Tengah melalui Reformasi Sistem Pendidikan dan Kesehatan Dasar.
- 2) Mewujudkan Reformasi Birokrasi, Supermasi Hukum dan Penegakkan Nilai-Nilai kemanusiaan dan HAM

- 3) Mewujudkan Peningkatan Kesejahteraan Masyarakat melalui Pemberdayaan Ekonomi Kerakyatan dan Penguatan Kelembagaan.
- 4) Mewujudkan Peningkatan Pembangunan Infrastruktur Daerah.
- 5) Menjalankan Pembangunan Masyarakat dan Wilayah yang Merata dan Berkeadilan
- 6) Menjaga harmonisasi manusia dan alam, antar sesama manusia sebagai wujud pembangunan berkelanjutan.
- 7) Melakukan Sinergitas Kerjasama Pembangunan Antar Daerah Bertetangga Sekawasan maupun di dalam Provinsi Sulteng dan di luar Provinsi bertetangga.
- 8) Meningkatkan Pelayanan Publik bidang pendidikan dan kesehatan berbasis pada Teknologi Informasi yang integrasi dan dijalankan secara sistimatis dan digital.
- 9) Mendorong pembentukan daerah otonom baru (DOB) agar terjadi percepatan desentralisasi pelayanan dan peningkatan lapangan kerja dan peningkatan produktivitas sektor unggulan daerah.

c) Tujuan dan Sasaran Jangka Menengah

Berdasarkan visi dan misi Gubernur Sulawesi Tengah yang telah ditetapkan, Dinas Cipta Karya dan Sumber Daya Air Provinsi Sulawesi Tengah menetapkan tujuan yang akan dicapai/dihasilkan dalam jangka waktu sampai tahun 2026.

Berdasarkan atas tujuan, selanjutnya Dinas Cipta Karya dan Sumber Daya Air Provinsi Sulawesi Tengah menjabarkan sasaran-sasaran strategis yang akan dicapai secara tahunan selama periode Rencana Strategis. Sasaran strategis dan indikator kinerja sebagai alat ukur keberhasilan sasaran strategis

**BAB III**  
**IKHTISAR PENCAPAIAN KINERJA KEUANGAN OPD**

**3.1 IKHTISAR PENCAPAIAN REALISASI KEUANGAN**

Anggaran daerah pada hakekatnya merupakan salah satu alat untuk meningkatkan pelayanan publik dan kesejahteraan masyarakat sesuai dengan tujuan otonomi daerah yang luas, nyata, dan bertanggungjawab. Penyelenggaraan fungsi pemerintahan daerah akan terlaksana secara optimal apabila penyelenggaraan urusan pemerintahan diikuti dengan pemenuhan sumber-sumber keuangan daerah. Dinas Cipta Karya dan Sumber Daya Air Daerah Provinsi Sulawesi Tengah sebagai salah satu bagian dari pemerintah daerah memiliki struktur anggaran pada tahun 2023 sebagai berikut:

**Tabel 3.1**  
**Struktur Anggaran Tahun 2023**

URAIAN	ANGGARAN	REALISASI	BERTAMBAH / (BERKURANG)	%
<b>PENDAPATAN</b>	<b>21.360.000,00</b>	<b>31.023.000,00</b>	<b>9.663.000,00</b>	<b>145,24</b>
PENDAPATAN ASLI DAERAH (PAD)	21.360.000,00	31.023.000,00	9.663.000,00	145,24
<b>BELANJA</b>	<b>414.420.645.265,00</b>	<b>360.263.040.749,11</b>	<b>(54.157.604.515,89)</b>	<b>86,93</b>
BELANJA OPERASI	227.297.241.178,00	218.411.077.129,11	(8.886.164.048,89)	96,09
BELANJA MODAL	187.123.404.087,00	141.851.963.620,00	(45.271.440.467,00)	75,81
<b>SURPLUS / DEFISIT</b>	<b>(414.399.285.265,00)</b>	<b>(360.232.017.749,11)</b>	<b>54.157.604.515,89</b>	<b>86,93</b>

**3.1.1 Pendapatan**

Anggaran pendapatan untuk tahun 2023 adalah Rp21.360.000,00 dengan jumlah yang terealisasi sebesar Rp31.023.000,00. Hal ini menunjukkan bahwa pencapaian realisasi pendapatan melebihi jumlah yang dianggarkan sebesar Rp9.663.000,00 atau 145,24 persen dari total anggaran. Tabel berikut menunjukkan rincian pencapaian anggaran dan realisasi pendapatan Dinas Cipta Karya dan Sumber Daya Air Daerah Provinsi Sulawesi Tengah Tahun 2023.

**Tabel 3.2**  
**Pencapaian Realisasi Pendapatan Tahun 2023**

URAIAN	ANGGARAN	REALISASI	BERTAMBAH / (BERKURANG)	%
PENDAPATAN ASLI DAERAH (PAD)	<b>21.360.000,00</b>	<b>31.023.000,00</b>	<b>9.663.000,00</b>	<b>145,24</b>
Lain-lain PAD yang Sah	15.600.000,00	26.617.600,00	11.017.600,00	170,63
Hasil Pemanfaatan BMD yang Tidak Dipisahkan	21.360.000,00	31.023.000,00	9.663.000,00	145,24

### 3.1.2 Belanja

Dalam menjalankan tugas dan fungsinya, Dinas Cipta Karya dan Sumber Daya Air Daerah Provinsi Sulawesi Tengah di tahun 2023 mengelola anggaran belanja sebesar Rp414.420.645.265,00, yang terdiri dari Belanja Operasi sebesar Rp227.297.241.178,00 dan Belanja Modal sebesar Rp187.123.404.087,00 Secara keseluruhan jumlah anggaran yang terealisasi tidak mencapai jumlah yang dianggarkan, untuk Belanja Operasi terealisasi sebesar Rp218.411.077.129,11 atau 96,09, dan Belanja Modal terealisasi sebesar Rp141.851.963.620,00 atau 75,81. Sehingga total realisasi Belanja di tahun anggaran 2023 sebesar Rp360.263.040.749,11 atau 86,93% dari total anggaran. Hal ini menunjukkan bahwa masih terdapat sisa anggaran di tahun 2023 sejumlah Rp54.157.604.515,89. Berikut disajikan rekapitulasi anggaran serta realiasi belanja Dinas Cipta Karya dan Sumber Daya Air Daerah Provinsi Sulawesi Tengah tahun 2023.

**Tabel 3.3**  
**Pencapaian Realisasi Belanja Tahun 2023**

Kode	Uraian	Jumlah (Rp)		Bertambah/Berkurang	
		Anggaran	Realisasi	(Rp)	(%)
00.0.00.00.4	PENDAPATAN DAERAH	21.360.000,00	31.023.000,00	9.663.000,00	145,24
00.0.00.00.4.1	PENDAPATAN ASLI DAERAH (PAD)	21.360.000,00	31.023.000,00	9.663.000,00	145,24
00.0.00.00.4.1.04	Lain-lain PAD yang Sah	21.360.000,00	31.023.000,00	9.663.000,00	145,24
00.0.00.00.4.1.04.03	Hasil Pemanfaatan BMD yang Tidak Dipisahkan	21.360.000,00	31.023.000,00	9.663.000,00	145,24
00.0.00.00.4.1.04.03.01	Hasil Sewa BMD	21.360.000,00	31.023.000,00	9.663.000,00	145,24
00.0.00.00.4.1.04.03.01.0001	Hasil Sewa BMD	21.360.000,00	31.023.000,00	9.663.000,00	145,24
00.0.00.00.5	BELANJA DAERAH	414.420.645.265,00	360.263.040.749,11	(54.157.604.515,89)	86,93
1	PROGRAM PENUNJANG URUSAN PEMERINTAHAN DAERAH PROVINSI	41.768.364.999,00	40.379.323.627,00	(1.389.041.372,00)	96,67
01.1.01	Perencanaan, Penganggaran, dan Evaluasi Kinerja Perangkat Daerah	1.155.458.650,00	1.048.996.294,00	(106.462.356,00)	90,79
01.1.01.01	Penyusunan Dokumen Perencanaan Perangkat Daerah	171.830.800,00	171.350.800,00	(480.000,00)	99,72
01.1.01.01.5.1	BELANJA OPERASI	171.830.800,00	171.350.800,00	(480.000,00)	99,72
01.1.01.01.5.1.02	Belanja Barang dan Jasa	171.830.800,00	171.350.800,00	(480.000,00)	99,72
01.1.01.01.5.1.02.01	Belanja Barang	142.080.800,00	141.600.800,00	(480.000,00)	99,66
01.1.01.01.5.1.02.01.01	Belanja Barang Pakai Habis	142.080.800,00	141.600.800,00	(480.000,00)	99,66
01.1.01.01.5.1.02.01.01.0024	Belanja Alat/Bahan untuk Kegiatan Kantor-Alat Tulis Kantor	10.124.550,00	10.065.150,00	(59.400,00)	99,41
01.1.01.01.5.1.02.01.01.0025	Belanja Alat/Bahan untuk Kegiatan Kantor- Kertas dan Cover	8.677.100,00	8.569.000,00	(108.100,00)	98,75
01.1.01.01.5.1.02.01.01.0026	Belanja Alat/Bahan untuk Kegiatan Kantor- Bahan Cetak	24.891.650,00	24.891.650,00	0,00	100,00
01.1.01.01.5.1.02.01.01.0029	Belanja Alat/Bahan untuk Kegiatan Kantor-Bahan Komputer	5.087.500,00	5.075.000,00	(12.500,00)	99,75
01.1.01.01.5.1.02.01.01.0032	Belanja Alat/Bahan untuk Kegiatan Kantor-Perlengkapan Dinas	9.750.000,00	9.450.000,00	(300.000,00)	96,92
01.1.01.01.5.1.02.01.01.0052	Belanja Makanan dan Minuman Rapat	83.550.000,00	83.550.000,00	0,00	100,00



Kode	Uraian	Jumlah (Rp)		Bertambah/Berkurang	
		Anggaran	Realisasi	(Rp)	(%)
01.1.01.01.5.1.02.02	Belanja Jasa	29.750.000,00	29.750.000,00	0,00	100,00
01.1.01.01.5.1.02.02.01	Belanja Jasa Kantor	29.750.000,00	29.750.000,00	0,00	100,00
01.1.01.01.5.1.02.02.01.0004	Honorarium Tim Pelaksana Kegiatan dan Sekretariat Tim Pelaksana Kegiatan	29.750.000,00	29.750.000,00	0,00	100,00
01.1.01.04	Koordinasi dan Penyusunan DPA-SKPD	357.097.500,00	345.414.389,00	(11.683.111,00)	96,73
01.1.01.04.5.1	BELANJA OPERASI	357.097.500,00	345.414.389,00	(11.683.111,00)	96,73
01.1.01.04.5.1.02	Belanja Barang dan Jasa	357.097.500,00	345.414.389,00	(11.683.111,00)	96,73
01.1.01.04.5.1.02.01	Belanja Barang	51.931.500,00	51.876.550,00	(54.950,00)	99,89
01.1.01.04.5.1.02.01.01	Belanja Barang Pakai Habis	51.931.500,00	51.876.550,00	(54.950,00)	99,89
01.1.01.04.5.1.02.01.01.0024	Belanja Alat/Bahan untuk Kegiatan Kantor-Alat Tulis Kantor	5.863.950,00	5.863.750,00	(200,00)	100,00
01.1.01.04.5.1.02.01.01.0025	Belanja Alat/Bahan untuk Kegiatan Kantor- Kertas dan Cover	7.665.250,00	7.625.500,00	(39.750,00)	99,48
01.1.01.04.5.1.02.01.01.0026	Belanja Alat/Bahan untuk Kegiatan Kantor- Bahan Cetak	13.677.300,00	13.677.300,00	0,00	100,00
01.1.01.04.5.1.02.01.01.0029	Belanja Alat/Bahan untuk Kegiatan Kantor-Bahan Komputer	4.125.000,00	4.110.000,00	(15.000,00)	99,64
01.1.01.04.5.1.02.01.01.0052	Belanja Makanan dan Minuman Rapat	20.600.000,00	20.600.000,00	0,00	100,00
01.1.01.04.5.1.02.04	Belanja Perjalanan Dinas	305.166.000,00	293.537.839,00	(11.628.161,00)	96,19
01.1.01.04.5.1.02.04.01	Belanja Perjalanan Dinas Dalam Negeri	305.166.000,00	293.537.839,00	(11.628.161,00)	96,19
01.1.01.04.5.1.02.04.01.0001	Belanja Perjalanan Dinas Biasa	305.166.000,00	293.537.839,00	(11.628.161,00)	96,19
01.1.01.06	Koordinasi dan Penyusunan Laporan Capaian Kinerja dan Ikhtisar Realisasi Kinerja SKPD	386.412.650,00	292.124.350,00	(94.288.300,00)	75,60
01.1.01.06.5.1	BELANJA OPERASI	386.412.650,00	292.124.350,00	(94.288.300,00)	75,60
01.1.01.06.5.1.02	Belanja Barang dan Jasa	386.412.650,00	292.124.350,00	(94.288.300,00)	75,60
01.1.01.06.5.1.02.01	Belanja Barang	26.170.100,00	26.013.050,00	(157.050,00)	99,40
01.1.01.06.5.1.02.01.01	Belanja Barang Pakai Habis	26.170.100,00	26.013.050,00	(157.050,00)	99,40
01.1.01.06.5.1.02.01.01.0024	Belanja Alat/Bahan untuk Kegiatan Kantor-Alat Tulis Kantor	2.387.200,00	2.339.500,00	(47.700,00)	98,00
01.1.01.06.5.1.02.01.01.0025	Belanja Alat/Bahan untuk Kegiatan Kantor- Kertas dan Cover	4.774.500,00	4.665.150,00	(109.350,00)	97,71
01.1.01.06.5.1.02.01.01.0026	Belanja Alat/Bahan untuk Kegiatan Kantor- Bahan Cetak	8.180.900,00	8.180.900,00	0,00	100,00
01.1.01.06.5.1.02.01.01.0029	Belanja Alat/Bahan untuk Kegiatan Kantor-Bahan Komputer	4.702.500,00	4.702.500,00	0,00	100,00
01.1.01.06.5.1.02.01.01.0052	Belanja Makanan dan Minuman Rapat	6.125.000,00	6.125.000,00	0,00	100,00
01.1.01.06.5.1.02.02	Belanja Jasa	44.800.000,00	44.465.000,00	(335.000,00)	99,25
01.1.01.06.5.1.02.02.01	Belanja Jasa Kantor	44.800.000,00	44.465.000,00	(335.000,00)	99,25
01.1.01.06.5.1.02.02.01.0029	Belanja Jasa Tenaga Ahli	30.000.000,00	29.665.000,00	(335.000,00)	98,88
01.1.01.06.5.1.02.02.01.0046	Belanja Jasa Konversi Aplikasi/Sistem Informasi	10.000.000,00	10.000.000,00	0,00	100,00
01.1.01.06.5.1.02.02.01.0063	Belanja Kawat/Faksimili/Internet/TV Berlangganan	4.800.000,00	4.800.000,00	0,00	100,00
01.1.01.06.5.1.02.04	Belanja Perjalanan Dinas	315.442.550,00	221.646.300,00	(93.796.250,00)	70,27
01.1.01.06.5.1.02.04.01	Belanja Perjalanan Dinas Dalam Negeri	221.797.550,00	221.646.300,00	(151.250,00)	99,93
01.1.01.06.5.1.02.04.01.0001	Belanja Perjalanan Dinas Biasa	221.797.550,00	221.646.300,00	(151.250,00)	99,93
01.1.01.06.5.1.02.04.02	Belanja Perjalanan Dinas Luar Negeri	93.645.000,00	-	(93.645.000,00)	-
01.1.01.06.5.1.02.04.02.0001	Belanja Perjalanan Dinas Biasa–Luar Negeri	93.645.000,00	-	(93.645.000,00)	-
01.1.01.07	Evaluasi Kinerja Perangkat Daerah	240.117.700,00	240.106.755,00	(10.945,00)	100,00

Kode	Uraian	Jumlah (Rp)		Bertambah/Berkurang	
		Anggaran	Realisasi	(Rp)	(%)
01.1.01.07.5.1	BELANJA OPERASI	240.117.700,00	240.106.755,00	(10.945,00)	100,00
01.1.01.07.5.1.02	Belanja Barang dan Jasa	240.117.700,00	240.106.755,00	(10.945,00)	100,00
01.1.01.07.5.1.02.01	Belanja Barang	57.961.150,00	57.960.205,00	(945,00)	100,00
01.1.01.07.5.1.02.01.01	Belanja Barang Pakai Habis	57.961.150,00	57.960.205,00	(945,00)	100,00
01.1.01.07.5.1.02.01.01.0024	Belanja Alat/Bahan untuk Kegiatan Kantor-Alat Tulis Kantor	2.965.500,00	2.964.555,00	(945,00)	99,97
01.1.01.07.5.1.02.01.01.0025	Belanja Alat/Bahan untuk Kegiatan Kantor- Kertas dan Cover	2.947.700,00	2.947.700,00	0,00	100,00
01.1.01.07.5.1.02.01.01.0026	Belanja Alat/Bahan untuk Kegiatan Kantor- Bahan Cetak	11.597.950,00	11.597.950,00	0,00	100,00
01.1.01.07.5.1.02.01.01.0052	Belanja Makanan dan Minuman Rapat	40.450.000,00	40.450.000,00	0,00	100,00
01.1.01.07.5.1.02.04	Belanja Perjalanan Dinas	182.156.550,00	182.146.550,00	(10.000,00)	99,99
01.1.01.07.5.1.02.04.01	Belanja Perjalanan Dinas Dalam Negeri	182.156.550,00	182.146.550,00	(10.000,00)	99,99
01.1.01.07.5.1.02.04.01.0001	Belanja Perjalanan Dinas Biasa	182.156.550,00	182.146.550,00	(10.000,00)	99,99
01.1.02	Administrasi Keuangan Perangkat Daerah	21.670.244.973,00	20.751.438.883,00	(918.806.090,00)	95,76
01.1.02.01	Penyediaan Gaji dan Tunjangan ASN	21.434.422.723,00	20.525.767.358,00	(908.655.365,00)	95,76
01.1.02.01.5.1	BELANJA OPERASI	21.434.422.723,00	20.525.767.358,00	(908.655.365,00)	95,76
01.1.02.01.5.1.01	Belanja Pegawai	21.434.422.723,00	20.525.767.358,00	(908.655.365,00)	95,76
01.1.02.01.5.1.01.01	Belanja Gaji dan Tunjangan ASN	13.866.760.348,00	13.242.207.016,00	(624.553.332,00)	95,50
01.1.02.01.5.1.01.01.01	Belanja Gaji Pokok ASN	11.235.739.328,00	10.842.245.058,00	(393.494.270,00)	96,50
01.1.02.01.5.1.01.01.01.0001	Belanja Gaji Pokok PNS	11.039.950.328,00	10.676.121.058,00	(363.829.270,00)	96,70
01.1.02.01.5.1.01.01.01.0002	Belanja Gaji Pokok PPPK	195.789.000,00	166.124.000,00	(29.665.000,00)	84,85
01.1.02.01.5.1.01.01.02	Belanja Tunjangan Keluarga ASN	1.038.172.647,00	962.494.418,00	(75.678.229,00)	92,71
01.1.02.01.5.1.01.01.02.0001	Belanja Tunjangan Keluarga PNS	1.025.446.362,00	951.696.358,00	(73.750.004,00)	92,81
01.1.02.01.5.1.01.01.02.0002	Belanja Tunjangan Keluarga PPPK	12.726.285,00	10.798.060,00	(1.928.225,00)	84,85
01.1.02.01.5.1.01.01.03	Belanja Tunjangan Jabatan ASN	325.139.000,00	305.250.000,00	(19.889.000,00)	93,88
01.1.02.01.5.1.01.01.03.0001	Belanja Tunjangan Jabatan PNS	325.139.000,00	305.250.000,00	(19.889.000,00)	93,88
01.1.02.01.5.1.01.01.04	Belanja Tunjangan Fungsional ASN	3.116.540,00	-	(3.116.540,00)	-
01.1.02.01.5.1.01.01.04.0001	Belanja Tunjangan Fungsional PNS	3.116.540,00	-	(3.116.540,00)	-
01.1.02.01.5.1.01.01.05	Belanja Tunjangan Fungsional Umum ASN	579.996.400,00	505.310.000,00	(74.686.400,00)	87,12
01.1.02.01.5.1.01.01.05.0001	Belanja Tunjangan Fungsional Umum PNS	567.786.400,00	494.950.000,00	(72.836.400,00)	87,17
01.1.02.01.5.1.01.01.05.0002	Belanja Tunjangan Fungsional Umum PPPK	12.210.000,00	10.360.000,00	(1.850.000,00)	84,85
01.1.02.01.5.1.01.01.06	Belanja Tunjangan Beras ASN	679.337.018,00	623.246.520,00	(56.090.498,00)	91,74
01.1.02.01.5.1.01.01.06.0001	Belanja Tunjangan Beras PNS	668.582.648,00	614.121.600,00	(54.461.048,00)	91,85
01.1.02.01.5.1.01.01.06.0002	Belanja Tunjangan Beras PPPK	10.754.370,00	9.124.920,00	(1.629.450,00)	84,85
01.1.02.01.5.1.01.01.07	Belanja Tunjangan PPh/Tunjangan Khusus ASN	5.094.870,00	3.512.252,00	(1.582.618,00)	68,94
01.1.02.01.5.1.01.01.07.0001	Belanja Tunjangan PPh/Tunjangan Khusus PNS	5.094.870,00	3.512.252,00	(1.582.618,00)	68,94
01.1.02.01.5.1.01.01.08	Belanja Pembulatan Gaji ASN	164.545,00	148.768,00	(15.777,00)	90,41
01.1.02.01.5.1.01.01.08.0001	Belanja Pembulatan Gaji PNS	161.394,00	146.928,00	(14.466,00)	91,04
01.1.02.01.5.1.01.01.08.0002	Belanja Pembulatan Gaji PPPK	3.151,00	1.840,00	(1.311,00)	58,39
01.1.02.01.5.1.01.02	Belanja Tambahan Penghasilan ASN	7.567.662.375,00	7.283.560.342,00	(284.102.033,00)	96,25
01.1.02.01.5.1.01.02.01	Tambahan Penghasilan berdasarkan Beban Kerja ASN	7.567.662.375,00	7.283.560.342,00	(284.102.033,00)	96,25
01.1.02.01.5.1.01.02.01.0001	Tambahan Penghasilan berdasarkan Beban Kerja PNS	7.567.662.375,00	7.283.560.342,00	(284.102.033,00)	96,25
01.1.02.05	Koordinasi dan Penyusunan Laporan	235.822.250,00	225.671.525,00	(10.150.725,00)	95,70

Kode	Uraian	Jumlah (Rp)		Bertambah/Berkurang	
		Anggaran	Realisasi	(Rp)	(%)
	Keuangan Akhir Tahun SKPD				
01.1.02.05.5.1	BELANJA OPERASI	235.822.250,00	225.671.525,00	(10.150.725,00)	95,70
01.1.02.05.5.1.02	Belanja Barang dan Jasa	235.822.250,00	225.671.525,00	(10.150.725,00)	95,70
01.1.02.05.5.1.02.01	Belanja Barang	72.310.250,00	72.165.000,00	(145.250,00)	99,80
01.1.02.05.5.1.02.01.01	Belanja Barang Pakai Habis	72.310.250,00	72.165.000,00	(145.250,00)	99,80
01.1.02.05.5.1.02.01.01.0024	Belanja Alat/Bahan untuk Kegiatan Kantor-Alat Tulis Kantor	3.240.100,00	3.240.100,00	0,00	100,00
01.1.02.05.5.1.02.01.01.0025	Belanja Alat/Bahan untuk Kegiatan Kantor- Kertas dan Cover	15.457.500,00	15.456.850,00	(650,00)	100,00
01.1.02.05.5.1.02.01.01.0026	Belanja Alat/Bahan untuk Kegiatan Kantor- Bahan Cetak	1.028.650,00	1.028.400,00	(250,00)	99,98
01.1.02.05.5.1.02.01.01.0027	Belanja Alat/Bahan untuk Kegiatan Kantor-Benda Pos	600.000,00	600.000,00	0,00	100,00
01.1.02.05.5.1.02.01.01.0029	Belanja Alat/Bahan untuk Kegiatan Kantor-Bahan Komputer	5.500.000,00	5.375.500,00	(124.500,00)	97,74
01.1.02.05.5.1.02.01.01.0036	Belanja Alat/Bahan untuk Kegiatan Kantor-Alat/Bahan untuk Kegiatan Kantor Lainnya	984.000,00	964.150,00	(19.850,00)	97,98
01.1.02.05.5.1.02.01.01.0052	Belanja Makanan dan Minuman Rapat	45.500.000,00	45.500.000,00	0,00	100,00
01.1.02.05.5.1.02.02	Belanja Jasa	35.700.000,00	35.700.000,00	0,00	100,00
01.1.02.05.5.1.02.02.01	Belanja Jasa Kantor	35.700.000,00	35.700.000,00	0,00	100,00
01.1.02.05.5.1.02.02.01.0029	Belanja Jasa Tenaga Ahli	35.700.000,00	35.700.000,00	0,00	100,00
01.1.02.05.5.1.02.04	Belanja Perjalanan Dinas	127.812.000,00	117.806.525,00	(10.005.475,00)	92,17
01.1.02.05.5.1.02.04.01	Belanja Perjalanan Dinas Dalam Negeri	127.812.000,00	117.806.525,00	(10.005.475,00)	92,17
01.1.02.05.5.1.02.04.01.0001	Belanja Perjalanan Dinas Biasa	127.812.000,00	117.806.525,00	(10.005.475,00)	92,17
01.1.03	<i>Administrasi Barang Milik Daerah pada Perangkat Daerah</i>	727.779.750,00	708.569.394,00	(19.210.356,00)	97,36
01.1.03.04	Pembinaan, Pengawasan, dan Pengendalian Barang Milik Daerah pada SKPD	727.779.750,00	708.569.394,00	(19.210.356,00)	97,36
01.1.03.04.5.1	BELANJA OPERASI	727.779.750,00	708.569.394,00	(19.210.356,00)	97,36
01.1.03.04.5.1.02	Belanja Barang dan Jasa	727.779.750,00	708.569.394,00	(19.210.356,00)	97,36
01.1.03.04.5.1.02.01	Belanja Barang	108.321.750,00	108.146.650,00	(175.100,00)	99,84
01.1.03.04.5.1.02.01.01	Belanja Barang Pakai Habis	108.321.750,00	108.146.650,00	(175.100,00)	99,84
01.1.03.04.5.1.02.01.01.0024	Belanja Alat/Bahan untuk Kegiatan Kantor-Alat Tulis Kantor	2.439.100,00	2.432.950,00	(6.150,00)	99,75
01.1.03.04.5.1.02.01.01.0025	Belanja Alat/Bahan untuk Kegiatan Kantor- Kertas dan Cover	7.237.900,00	7.163.000,00	(74.900,00)	98,97
01.1.03.04.5.1.02.01.01.0026	Belanja Alat/Bahan untuk Kegiatan Kantor- Bahan Cetak	74.774.750,00	74.774.700,00	(50,00)	100,00
01.1.03.04.5.1.02.01.01.0027	Belanja Alat/Bahan untuk Kegiatan Kantor-Benda Pos	1.000.000,00	1.000.000,00	0,00	100,00
01.1.03.04.5.1.02.01.01.0029	Belanja Alat/Bahan untuk Kegiatan Kantor-Bahan Komputer	2.750.000,00	2.656.000,00	(94.000,00)	96,58
01.1.03.04.5.1.02.01.01.0052	Belanja Makanan dan Minuman Rapat	12.420.000,00	12.420.000,00	0,00	100,00
01.1.03.04.5.1.02.01.01.0064	Belanja Pakaian Dinas Lapangan (PDL)	7.700.000,00	7.700.000,00	0,00	100,00
01.1.03.04.5.1.02.02	Belanja Jasa	116.000.000,00	115.172.000,00	(828.000,00)	99,29
01.1.03.04.5.1.02.02.01	Belanja Jasa Kantor	92.000.000,00	91.972.000,00	(28.000,00)	99,97
01.1.03.04.5.1.02.02.01.0004	Honorarium Tim Pelaksana Kegiatan dan Sekretariat Tim Pelaksana Kegiatan	61.000.000,00	61.000.000,00	0,00	100,00
01.1.03.04.5.1.02.02.01.0029	Belanja Jasa Tenaga Ahli	25.000.000,00	24.990.000,00	(10.000,00)	99,96
01.1.03.04.5.1.02.02.01.0053	Belanja Jasa Pengukuran Tanah	6.000.000,00	5.982.000,00	(18.000,00)	99,70

Kode	Uraian	Jumlah (Rp)		Bertambah/Berkurang	
		Anggaran	Realisasi	(Rp)	(%)
01.1.03.04.5.1.02.02.12	Belanja Kursus/Pelatihan, Sosialisasi, Bimbingan Teknis serta Pendidikan dan Pelatihan	24.000.000,00	23.200.000,00	(800.000,00)	96,67
01.1.03.04.5.1.02.02.12.0003	Belanja Bimbingan Teknis	24.000.000,00	23.200.000,00	(800.000,00)	96,67
01.1.03.04.5.1.02.04	Belanja Perjalanan Dinas	503.458.000,00	485.250.744,00	(18.207.256,00)	96,38
01.1.03.04.5.1.02.04.01	Belanja Perjalanan Dinas Dalam Negeri	503.458.000,00	485.250.744,00	(18.207.256,00)	96,38
01.1.03.04.5.1.02.04.01.0001	Belanja Perjalanan Dinas Biasa	499.858.000,00	485.250.744,00	(14.607.256,00)	97,08
01.1.03.04.5.1.02.04.01.0003	Belanja Perjalanan Dinas Dalam Kota	3.600.000,00	-	(3.600.000,00)	-
01.1.05	Administrasi Kepegawaian Perangkat Daerah	430.058.900,00	398.953.969,00	(31.104.931,00)	92,77
01.1.05.05	Monitoring, Evaluasi, dan Penilaian Kinerja Pegawai	267.340.000,00	252.808.630,00	(14.531.370,00)	94,56
01.1.05.05.5.1	BELANJA OPERASI	267.340.000,00	252.808.630,00	(14.531.370,00)	94,56
01.1.05.05.5.1.02	Belanja Barang dan Jasa	267.340.000,00	252.808.630,00	(14.531.370,00)	94,56
01.1.05.05.5.1.02.01	Belanja Barang	10.560.000,00	10.453.425,00	(106.575,00)	98,99
01.1.05.05.5.1.02.01.01	Belanja Barang Pakai Habis	10.560.000,00	10.453.425,00	(106.575,00)	98,99
01.1.05.05.5.1.02.01.01.0024	Belanja Alat/Bahan untuk Kegiatan Kantor-Alat Tulis Kantor	1.223.550,00	1.187.400,00	(36.150,00)	97,05
01.1.05.05.5.1.02.01.01.0025	Belanja Alat/Bahan untuk Kegiatan Kantor- Kertas dan Cover	2.813.500,00	2.744.500,00	(69.000,00)	97,55
01.1.05.05.5.1.02.01.01.0026	Belanja Alat/Bahan untuk Kegiatan Kantor- Bahan Cetak	4.872.950,00	4.872.725,00	(225,00)	100,00
01.1.05.05.5.1.02.01.01.0029	Belanja Alat/Bahan untuk Kegiatan Kantor-Bahan Komputer	1.650.000,00	1.648.800,00	(1.200,00)	99,93
01.1.05.05.5.1.02.02	Belanja Jasa	10.000.000,00	10.000.000,00	0,00	100,00
01.1.05.05.5.1.02.02.01	Belanja Jasa Kantor	10.000.000,00	10.000.000,00	0,00	100,00
01.1.05.05.5.1.02.02.01.0039	Belanja Jasa Tenaga Informasi dan Teknologi	10.000.000,00	10.000.000,00	0,00	100,00
01.1.05.05.5.1.02.04	Belanja Perjalanan Dinas	246.780.000,00	232.355.205,00	(14.424.795,00)	94,15
01.1.05.05.5.1.02.04.01	Belanja Perjalanan Dinas Dalam Negeri	246.780.000,00	232.355.205,00	(14.424.795,00)	94,15
01.1.05.05.5.1.02.04.01.0001	Belanja Perjalanan Dinas Biasa	246.780.000,00	232.355.205,00	(14.424.795,00)	94,15
01.1.05.10	Sosialisasi Peraturan Perundang-Undangan	162.718.900,00	146.145.339,00	(16.573.561,00)	89,81
01.1.05.10.5.1	BELANJA OPERASI	162.718.900,00	146.145.339,00	(16.573.561,00)	89,81
01.1.05.10.5.1.02	Belanja Barang dan Jasa	162.718.900,00	146.145.339,00	(16.573.561,00)	89,81
01.1.05.10.5.1.02.01	Belanja Barang	54.832.900,00	53.630.925,00	(1.201.975,00)	97,81
01.1.05.10.5.1.02.01.01	Belanja Barang Pakai Habis	54.832.900,00	53.630.925,00	(1.201.975,00)	97,81
01.1.05.10.5.1.02.01.01.0024	Belanja Alat/Bahan untuk Kegiatan Kantor-Alat Tulis Kantor	5.573.600,00	5.565.850,00	(7.750,00)	99,86
01.1.05.10.5.1.02.01.01.0025	Belanja Alat/Bahan untuk Kegiatan Kantor- Kertas dan Cover	2.846.400,00	2.773.500,00	(72.900,00)	97,44
01.1.05.10.5.1.02.01.01.0026	Belanja Alat/Bahan untuk Kegiatan Kantor- Bahan Cetak	9.762.900,00	9.762.775,00	(125,00)	100,00
01.1.05.10.5.1.02.01.01.0029	Belanja Alat/Bahan untuk Kegiatan Kantor-Bahan Komputer	1.650.000,00	1.648.800,00	(1.200,00)	99,93
01.1.05.10.5.1.02.01.01.0052	Belanja Makanan dan Minuman Rapat	35.000.000,00	33.880.000,00	(1.120.000,00)	96,80
01.1.05.10.5.1.02.02	Belanja Jasa	41.600.000,00	41.600.000,00	0,00	100,00
01.1.05.10.5.1.02.02.01	Belanja Jasa Kantor	41.600.000,00	41.600.000,00	0,00	100,00
01.1.05.10.5.1.02.02.01.0003	Honorarium Narasumber atau Pembahas, Moderator, Pembawa Acara, dan Panitia	31.600.000,00	31.600.000,00	0,00	100,00
01.1.05.10.5.1.02.02.01.0048	Belanja Jasa Kontribusi Asosiasi	10.000.000,00	10.000.000,00	0,00	100,00
01.1.05.10.5.1.02.04	Belanja Perjalanan Dinas	66.286.000,00	50.914.414,00	(15.371.586,00)	76,81

Kode	Uraian	Jumlah (Rp)		Bertambah/Berkurang	
		Anggaran	Realisasi	(Rp)	(%)
01.1.05.10.5.1.02.04.01	Belanja Perjalanan Dinas Dalam Negeri	66.286.000,00	50.914.414,00	(15.371.586,00)	76,81
01.1.05.10.5.1.02.04.01.0001	Belanja Perjalanan Dinas Biasa	66.286.000,00	50.914.414,00	(15.371.586,00)	76,81
01.1.06	Administrasi Umum Perangkat Daerah	3.514.795.451,00	3.368.731.444,00	(146.064.007,00)	95,84
01.1.06.02	Penyediaan Peralatan dan Perlengkapan Kantor	3.324.429.451,00	3.181.380.844,00	(143.048.607,00)	95,70
01.1.06.02.5.1	BELANJA OPERASI	266.515.097,00	262.063.676,00	(4.451.421,00)	98,33
01.1.06.02.5.1.02	Belanja Barang dan Jasa	266.515.097,00	262.063.676,00	(4.451.421,00)	98,33
01.1.06.02.5.1.02.01	Belanja Barang	266.515.097,00	262.063.676,00	(4.451.421,00)	98,33
01.1.06.02.5.1.02.01.01	Belanja Barang Pakai Habis	266.515.097,00	262.063.676,00	(4.451.421,00)	98,33
01.1.06.02.5.1.02.01.01.0012	Belanja Bahan-Bahan Lainnya	603.750,00	585.000,00	(18.750,00)	96,89
01.1.06.02.5.1.02.01.01.0024	Belanja Alat/Bahan untuk Kegiatan Kantor-Alat Tulis Kantor	29.373.325,00	26.212.525,00	(3.160.800,00)	89,24
01.1.06.02.5.1.02.01.01.0025	Belanja Alat/Bahan untuk Kegiatan Kantor- Kertas dan Cover	32.850.400,00	31.721.750,00	(1.128.650,00)	96,56
01.1.06.02.5.1.02.01.01.0026	Belanja Alat/Bahan untuk Kegiatan Kantor- Bahan Cetak	49.869.114,00	49.868.825,00	(289,00)	100,00
01.1.06.02.5.1.02.01.01.0027	Belanja Alat/Bahan untuk Kegiatan Kantor-Benda Pos	8.970.000,00	8.970.000,00	0,00	100,00
01.1.06.02.5.1.02.01.01.0029	Belanja Alat/Bahan untuk Kegiatan Kantor-Bahan Komputer	26.070.010,00	26.027.800,00	(42.210,00)	99,84
01.1.06.02.5.1.02.01.01.0030	Belanja Alat/Bahan untuk Kegiatan Kantor-Perabot Kantor	7.950.000,00	7.950.000,00	0,00	100,00
01.1.06.02.5.1.02.01.01.0031	Belanja Alat/Bahan untuk Kegiatan Kantor-Alat Listrik	12.923.501,00	12.905.802,00	(17.699,00)	99,86
01.1.06.02.5.1.02.01.01.0034	Belanja Alat/Bahan untuk Kegiatan Kantor- Perlengkapan Pendukung Olahraga	15.000.000,00	15.000.000,00	0,00	100,00
01.1.06.02.5.1.02.01.01.0035	Belanja Alat/Bahan untuk Kegiatan Kantor- Souvenir/Cendera Mata	4.800.000,00	4.800.000,00	0,00	100,00
01.1.06.02.5.1.02.01.01.0036	Belanja Alat/Bahan untuk Kegiatan Kantor-Alat/Bahan untuk Kegiatan Kantor Lainnya	14.093.607,00	14.089.474,00	(4.133,00)	99,97
01.1.06.02.5.1.02.01.01.0064	Belanja Pakaian Dinas Lapangan (PDL)	38.295.000,00	38.295.000,00	0,00	100,00
01.1.06.02.5.1.02.01.01.0076	Belanja Pakaian Olahraga	25.716.390,00	25.637.500,00	(78.890,00)	99,69
01.1.06.02.5.2	BELANJA MODAL	3.057.914.354,00	2.919.317.168,00	(138.597.186,00)	95,47
01.1.06.02.5.2.02	Belanja Modal Peralatan dan Mesin	3.057.914.354,00	2.919.317.168,00	(138.597.186,00)	95,47
01.1.06.02.5.2.02.02	Belanja Modal Alat Angkutan	1.110.700.000,00	1.099.640.000,00	(11.060.000,00)	99,00
01.1.06.02.5.2.02.02.01	Belanja Modal Alat Angkutan Darat Bermotor	1.110.700.000,00	1.099.640.000,00	(11.060.000,00)	99,00
01.1.06.02.5.2.02.02.01.0001	Belanja Modal Kendaraan Dinas Bermotor Perorangan	990.700.000,00	986.000.000,00	(4.700.000,00)	99,53
01.1.06.02.5.2.02.02.01.0004	Belanja Modal Kendaraan Bermotor Beroda Dua	120.000.000,00	113.640.000,00	(6.360.000,00)	94,70
01.1.06.02.5.2.02.05	Belanja Modal Alat Kantor dan Rumah Tangga	795.022.663,00	782.335.168,00	(12.687.495,00)	98,40
01.1.06.02.5.2.02.05.01	Belanja Modal Alat Kantor	493.882.500,00	493.000.000,00	(882.500,00)	99,82
01.1.06.02.5.2.02.05.01.0004	Belanja Modal Alat Penyimpan Perlengkapan Kantor	6.382.500,00	6.000.000,00	(382.500,00)	94,01
01.1.06.02.5.2.02.05.01.0005	Belanja Modal Alat Kantor Lainnya	487.500.000,00	487.000.000,00	(500.000,00)	99,90
01.1.06.02.5.2.02.05.02	Belanja Modal Alat Rumah Tangga	275.719.495,00	263.914.500,00	(11.804.995,00)	95,72
01.1.06.02.5.2.02.05.02.0001	Belanja Modal Mebel	76.219.495,00	72.164.500,00	(4.054.995,00)	94,68
01.1.06.02.5.2.02.05.02.0006	Belanja Modal Alat Rumah Tangga Lainnya (Home Use )	199.500.000,00	191.750.000,00	(7.750.000,00)	96,12
01.1.06.02.5.2.02.05.03	Belanja Modal Meja dan Kursi Kerja/Rapat Pejabat	25.420.668,00	25.420.668,00	0,00	100,00

Kode	Uraian	Jumlah (Rp)		Bertambah/Berkurang	
		Anggaran	Realisasi	(Rp)	(%)
01.1.06.02.5.2.02.05.03.0003	Belanja Modal Kursi Kerja Pejabat	10.426.668,00	10.426.668,00	0,00	100,00
01.1.06.02.5.2.02.05.03.0007	Belanja Modal Lemari dan Arsip Pejabat	14.994.000,00	14.994.000,00	0,00	100,00
01.1.06.02.5.2.02.06	Belanja Modal Alat Studio, Komunikasi dan Pemancar	137.331.841,00	135.950.000,00	(1.381.841,00)	98,99
01.1.06.02.5.2.02.06.01	Belanja Modal Alat Studio	121.331.841,00	120.350.000,00	(981.841,00)	99,19
01.1.06.02.5.2.02.06.01.0001	Belanja Modal Peralatan Studio Audio	32.650.000,00	32.350.000,00	(300.000,00)	99,08
01.1.06.02.5.2.02.06.01.0002	Belanja Modal Peralatan Studio Video dan Film	88.681.841,00	88.000.000,00	(681.841,00)	99,23
01.1.06.02.5.2.02.06.02	Belanja Modal Alat Komunikasi	16.000.000,00	15.600.000,00	(400.000,00)	97,50
01.1.06.02.5.2.02.06.02.0011	Belanja Modal Alat Komunikasi Lainnya	16.000.000,00	15.600.000,00	(400.000,00)	97,50
01.1.06.02.5.2.02.10	Belanja Modal Komputer	1.014.859.850,00	901.392.000,00	(113.467.850,00)	88,82
01.1.06.02.5.2.02.10.01	Belanja Modal Komputer Unit	759.304.567,00	645.990.000,00	(113.314.567,00)	85,08
01.1.06.02.5.2.02.10.01.0002	Belanja Modal Personal Computer	663.204.567,00	549.950.000,00	(113.254.567,00)	82,92
01.1.06.02.5.2.02.10.01.0003	Belanja Modal Komputer Unit Lainnya	96.100.000,00	96.040.000,00	(60.000,00)	99,94
01.1.06.02.5.2.02.10.02	Belanja Modal Peralatan Komputer	255.555.283,00	255.402.000,00	(153.283,00)	99,94
01.1.06.02.5.2.02.10.02.0003	Belanja Modal Peralatan Personal Computer	111.055.283,00	110.902.000,00	(153.283,00)	99,86
01.1.06.02.5.2.02.10.02.0005	Belanja Modal Peralatan Komputer Lainnya	144.500.000,00	144.500.000,00	0,00	100,00
01.1.06.05	Penyediaan Barang Cetak dan Penggandaan	84.150.000,00	83.938.200,00	(211.800,00)	99,75
01.1.06.05.5.1	BELANJA OPERASI	84.150.000,00	83.938.200,00	(211.800,00)	99,75
01.1.06.05.5.1.02	Belanja Barang dan Jasa	84.150.000,00	83.938.200,00	(211.800,00)	99,75
01.1.06.05.5.1.02.01	Belanja Barang	67.350.000,00	67.318.200,00	(31.800,00)	99,95
01.1.06.05.5.1.02.01.01	Belanja Barang Pakai Habis	67.350.000,00	67.318.200,00	(31.800,00)	99,95
01.1.06.05.5.1.02.01.01.0026	Belanja Alat/Bahan untuk Kegiatan Kantor- Bahan Cetak	61.950.000,00	61.918.200,00	(31.800,00)	99,95
01.1.06.05.5.1.02.01.01.0036	Belanja Alat/Bahan untuk Kegiatan Kantor-Alat/Bahan untuk Kegiatan Kantor Lainnya	5.400.000,00	5.400.000,00	0,00	100,00
01.1.06.05.5.1.02.02	Belanja Jasa	16.800.000,00	16.620.000,00	(180.000,00)	98,93
01.1.06.05.5.1.02.02.01	Belanja Jasa Kantor	16.800.000,00	16.620.000,00	(180.000,00)	98,93
01.1.06.05.5.1.02.02.01.0062	Belanja Langganan Jurnal/Surat Kabar/Majalah	16.800.000,00	16.620.000,00	(180.000,00)	98,93
01.1.06.09	Penyelenggaraan Rapat Koordinasi dan Konsultasi SKPD	106.216.000,00	103.412.400,00	(2.803.600,00)	97,36
01.1.06.09.5.1	BELANJA OPERASI	106.216.000,00	103.412.400,00	(2.803.600,00)	97,36
01.1.06.09.5.1.02	Belanja Barang dan Jasa	106.216.000,00	103.412.400,00	(2.803.600,00)	97,36
01.1.06.09.5.1.02.01	Belanja Barang	52.060.000,00	49.500.000,00	(2.560.000,00)	95,08
01.1.06.09.5.1.02.01.01	Belanja Barang Pakai Habis	52.060.000,00	49.500.000,00	(2.560.000,00)	95,08
01.1.06.09.5.1.02.01.01.0052	Belanja Makanan dan Minuman Rapat	52.060.000,00	49.500.000,00	(2.560.000,00)	95,08
01.1.06.09.5.1.02.04	Belanja Perjalanan Dinas	54.156.000,00	53.912.400,00	(243.600,00)	99,55
01.1.06.09.5.1.02.04.01	Belanja Perjalanan Dinas Dalam Negeri	54.156.000,00	53.912.400,00	(243.600,00)	99,55
01.1.06.09.5.1.02.04.01.0001	Belanja Perjalanan Dinas Biasa	54.156.000,00	53.912.400,00	(243.600,00)	99,55
01.1.07	Pengadaan Barang Milik Daerah Penunjang Urusan Pemerintah Daerah	40.643.435,00	40.617.500,00	(25.935,00)	99,94
01.1.07.05	Pengadaan Mebel	40.643.435,00	40.617.500,00	(25.935,00)	99,94
01.1.07.05.5.1	BELANJA OPERASI	14.000.000,00	14.000.000,00	0,00	100,00
01.1.07.05.5.1.02	Belanja Barang dan Jasa	14.000.000,00	14.000.000,00	0,00	100,00
01.1.07.05.5.1.02.02	Belanja Jasa	14.000.000,00	14.000.000,00	0,00	100,00
01.1.07.05.5.1.02.02.04	Belanja Sewa Peralatan dan Mesin	14.000.000,00	14.000.000,00	0,00	100,00



Kode	Uraian	Jumlah (Rp)		Bertambah/Berkurang	
		Anggaran	Realisasi	(Rp)	(%)
01.1.07.05.5.1.02.02.04.0037	Belanja Sewa Kendaraan Bermotor Angkutan Barang	14.000.000,00	14.000.000,00	0,00	100,00
01.1.07.05.5.2	BELANJA MODAL	26.643.435,00	26.617.500,00	(25.935,00)	99,90
01.1.07.05.5.2.02	Belanja Modal Peralatan dan Mesin	26.643.435,00	26.617.500,00	(25.935,00)	99,90
01.1.07.05.5.2.02.05	Belanja Modal Alat Kantor dan Rumah Tangga	26.643.435,00	26.617.500,00	(25.935,00)	99,90
01.1.07.05.5.2.02.05.02	Belanja Modal Alat Rumah Tangga	26.643.435,00	26.617.500,00	(25.935,00)	99,90
01.1.07.05.5.2.02.05.02.0001	Belanja Modal Mebel	26.643.435,00	26.617.500,00	(25.935,00)	99,90
01.1.08	Penyediaan Jasa Penunjang Urusan Pemerintahan Daerah	12.069.417.090,00	11.923.491.340,00	(145.925.750,00)	98,79
01.1.08.02	Penyediaan Jasa Komunikasi, Sumber Daya Air dan Listrik	1.255.304.861,00	1.215.029.534,00	(40.275.327,00)	96,79
01.1.08.02.5.1	BELANJA OPERASI	1.255.304.861,00	1.215.029.534,00	(40.275.327,00)	96,79
01.1.08.02.5.1.02	Belanja Barang dan Jasa	1.255.304.861,00	1.215.029.534,00	(40.275.327,00)	96,79
01.1.08.02.5.1.02.01	Belanja Barang	96.205.802,00	95.275.312,00	(930.490,00)	99,03
01.1.08.02.5.1.02.01.01	Belanja Barang Pakai Habis	96.205.802,00	95.275.312,00	(930.490,00)	99,03
01.1.08.02.5.1.02.01.01.0031	Belanja Alat/Bahan untuk Kegiatan Kantor-Alat Listrik	96.205.802,00	95.275.312,00	(930.490,00)	99,03
01.1.08.02.5.1.02.02	Belanja Jasa	1.159.099.059,00	1.119.754.222,00	(39.344.837,00)	96,61
01.1.08.02.5.1.02.02.01	Belanja Jasa Kantor	1.159.099.059,00	1.119.754.222,00	(39.344.837,00)	96,61
01.1.08.02.5.1.02.02.01.0060	Belanja Tagihan Air	564.000,00	564.000,00	0,00	100,00
01.1.08.02.5.1.02.02.01.0061	Belanja Tagihan Listrik	698.095.059,00	662.770.812,00	(35.324.247,00)	94,94
01.1.08.02.5.1.02.02.01.0063	Belanja Kawat/Faksimili/Internet/TV Berlangganan	460.440.000,00	456.419.410,00	(4.020.590,00)	99,13
01.1.08.04	Penyediaan Jasa Pelayanan Umum Kantor	10.814.112.229,00	10.708.461.806,00	(105.650.423,00)	99,02
01.1.08.04.5.1	BELANJA OPERASI	10.814.112.229,00	10.708.461.806,00	(105.650.423,00)	99,02
01.1.08.04.5.1.01	Belanja Pegawai	900.150.000,00	856.006.362,00	(44.143.638,00)	95,10
01.1.08.04.5.1.01.03	Tambahan Penghasilan berdasarkan Pertimbangan Objektif Lainnya ASN	900.150.000,00	856.006.362,00	(44.143.638,00)	95,10
01.1.08.04.5.1.01.03.07	Belanja Honorarium	876.150.000,00	832.006.362,00	(44.143.638,00)	94,96
01.1.08.04.5.1.01.03.07.0001	Belanja Honorarium Penanggungjawaban Pengelola Keuangan	850.310.000,00	806.166.362,00	(44.143.638,00)	94,81
01.1.08.04.5.1.01.03.07.0002	Belanja Honorarium Pengadaan Barang/Jasa	25.840.000,00	25.840.000,00	0,00	100,00
01.1.08.04.5.1.01.03.08	Belanja Jasa Pengelolaan BMD	24.000.000,00	24.000.000,00	0,00	100,00
01.1.08.04.5.1.01.03.08.0002	Belanja Jasa Pengelolaan BMD yang Tidak Menghasilkan Pendapatan	24.000.000,00	24.000.000,00	0,00	100,00
01.1.08.04.5.1.02	Belanja Barang dan Jasa	9.913.962.229,00	9.852.455.444,00	(61.506.785,00)	99,38
01.1.08.04.5.1.02.01	Belanja Barang	713.502.119,00	694.703.574,00	(18.798.545,00)	97,37
01.1.08.04.5.1.02.01.01	Belanja Barang Pakai Habis	713.502.119,00	694.703.574,00	(18.798.545,00)	97,37
01.1.08.04.5.1.02.01.01.0004	Belanja Bahan-Bahan Bakar dan Pelumas	22.075.000,00	22.075.000,00	0,00	100,00
01.1.08.04.5.1.02.01.01.0024	Belanja Alat/Bahan untuk Kegiatan Kantor-Alat Tulis Kantor	20.331.700,00	18.967.649,00	(1.364.051,00)	93,29
01.1.08.04.5.1.02.01.01.0025	Belanja Alat/Bahan untuk Kegiatan Kantor- Kertas dan Cover	16.938.650,00	15.484.600,00	(1.454.050,00)	91,42
01.1.08.04.5.1.02.01.01.0026	Belanja Alat/Bahan untuk Kegiatan Kantor- Bahan Cetak	78.289.419,00	78.029.075,00	(260.344,00)	99,67
01.1.08.04.5.1.02.01.01.0027	Belanja Alat/Bahan untuk Kegiatan Kantor-Benda Pos	4.000.000,00	4.000.000,00	0,00	100,00
01.1.08.04.5.1.02.01.01.0029	Belanja Alat/Bahan untuk Kegiatan Kantor-Bahan Komputer	4.675.000,00	4.671.600,00	(3.400,00)	99,93
01.1.08.04.5.1.02.01.01.0032	Belanja Alat/Bahan untuk Kegiatan Kantor-Perlengkapan Dinas	69.575.000,00	69.547.500,00	(27.500,00)	99,96

Kode	Uraian	Jumlah (Rp)		Bertambah/Berkurang	
		Anggaran	Realisasi	(Rp)	(%)
01.1.08.04.5.1.02.01.01.0036	Belanja Alat/Bahan untuk Kegiatan Kantor-Alat/Bahan untuk Kegiatan Kantor Lainnya	57.977.350,00	56.598.150,00	(1.379.200,00)	97,62
01.1.08.04.5.1.02.01.01.0052	Belanja Makanan dan Minuman Rapat	250.430.000,00	249.170.000,00	(1.260.000,00)	99,50
01.1.08.04.5.1.02.01.01.0053	Belanja Makanan dan Minuman Jamuan Tamu	5.000.000,00	1.210.000,00	(3.790.000,00)	24,20
01.1.08.04.5.1.02.01.01.0063	Belanja Pakaian Dinas Harian (PDH)	30.340.000,00	30.000.000,00	(340.000,00)	98,88
01.1.08.04.5.1.02.01.01.0075	Belanja Pakaian Batik Tradisional	153.870.000,00	144.950.000,00	(8.920.000,00)	94,20
01.1.08.04.5.1.02.02	Belanja Jasa	8.746.430.710,00	8.713.770.000,00	(32.660.710,00)	99,63
01.1.08.04.5.1.02.02.01	Belanja Jasa Kantor	8.660.318.710,00	8.628.714.000,00	(31.604.710,00)	99,64
01.1.08.04.5.1.02.02.01.0004	Honorarium Tim Pelaksana Kegiatan dan Sekretariat Tim Pelaksana Kegiatan	79.560.000,00	79.560.000,00	0,00	100,00
01.1.08.04.5.1.02.02.01.0028	Belanja Jasa Tenaga Pelayanan Umum	8.004.150.000,00	7.973.650.000,00	(30.500.000,00)	99,62
01.1.08.04.5.1.02.02.01.0030	Belanja Jasa Tenaga Kebersihan	264.688.710,00	264.334.000,00	(354.710,00)	99,87
01.1.08.04.5.1.02.02.01.0031	Belanja Jasa Tenaga Keamanan	310.000.000,00	310.000.000,00	0,00	100,00
01.1.08.04.5.1.02.02.01.0062	Belanja Langganan Jurnal/Surat Kabar/Majalah	1.920.000,00	1.170.000,00	(750.000,00)	60,94
01.1.08.04.5.1.02.02.02	Belanja Iuran Jaminan/Asuransi	68.112.000,00	67.056.000,00	(1.056.000,00)	98,45
01.1.08.04.5.1.02.02.02.0005	Belanja Iuran Jaminan Kesehatan bagi Non ASN	23.040.000,00	23.040.000,00	0,00	100,00
01.1.08.04.5.1.02.02.02.0006	Belanja Iuran Jaminan Kecelakaan Kerja bagi Non ASN	45.072.000,00	44.016.000,00	(1.056.000,00)	97,66
01.1.08.04.5.1.02.02.04	Belanja Sewa Peralatan dan Mesin	18.000.000,00	18.000.000,00	0,00	100,00
01.1.08.04.5.1.02.02.04.0037	Belanja Sewa Kendaraan Bermotor Angkutan Barang	18.000.000,00	18.000.000,00	0,00	100,00
01.1.08.04.5.1.02.04	Belanja Perjalanan Dinas	454.029.400,00	443.981.870,00	(10.047.530,00)	97,79
01.1.08.04.5.1.02.04.01	Belanja Perjalanan Dinas Dalam Negeri	454.029.400,00	443.981.870,00	(10.047.530,00)	97,79
01.1.08.04.5.1.02.04.01.0001	Belanja Perjalanan Dinas Biasa	454.029.400,00	443.981.870,00	(10.047.530,00)	97,79
01.1.09	<i>Pemeliharaan Barang Milik Daerah Penunjang Urusan Pemerintahan Daerah</i>	2.159.966.750,00	2.138.524.803,00	(21.441.947,00)	99,01
01.1.09.02	Penyediaan Jasa Pemeliharaan, Biaya Pemeliharaan, Pajak dan Perizinan Kendaraan Dinas Operasional atau Lapangan	793.246.750,00	774.766.359,00	(18.480.391,00)	97,67
01.1.09.02.5.1	BELANJA OPERASI	793.246.750,00	774.766.359,00	(18.480.391,00)	97,67
01.1.09.02.5.1.02	Belanja Barang dan Jasa	793.246.750,00	774.766.359,00	(18.480.391,00)	97,67
01.1.09.02.5.1.02.01	Belanja Barang	430.635.000,00	430.550.875,00	(84.125,00)	99,98
01.1.09.02.5.1.02.01.01	Belanja Barang Pakai Habis	430.635.000,00	430.550.875,00	(84.125,00)	99,98
01.1.09.02.5.1.02.01.01.0004	Belanja Bahan-Bahan Bakar dan Pelumas	417.850.000,00	417.850.000,00	0,00	100,00
01.1.09.02.5.1.02.01.01.0024	Belanja Alat/Bahan untuk Kegiatan Kantor-Alat Tulis Kantor	2.210.250,00	2.191.675,00	(18.575,00)	99,16
01.1.09.02.5.1.02.01.01.0025	Belanja Alat/Bahan untuk Kegiatan Kantor- Kertas dan Cover	2.413.300,00	2.348.400,00	(64.900,00)	97,31
01.1.09.02.5.1.02.01.01.0026	Belanja Alat/Bahan untuk Kegiatan Kantor- Bahan Cetak	4.786.450,00	4.786.300,00	(150,00)	100,00
01.1.09.02.5.1.02.01.01.0027	Belanja Alat/Bahan untuk Kegiatan Kantor-Benda Pos	2.000.000,00	2.000.000,00	0,00	100,00
01.1.09.02.5.1.02.01.01.0029	Belanja Alat/Bahan untuk Kegiatan Kantor-Bahan Komputer	1.375.000,00	1.374.500,00	(500,00)	99,96
01.1.09.02.5.1.02.02	Belanja Jasa	54.050.000,00	40.079.850,00	(13.970.150,00)	74,15
01.1.09.02.5.1.02.02.01	Belanja Jasa Kantor	54.050.000,00	40.079.850,00	(13.970.150,00)	74,15



Kode	Uraian	Jumlah (Rp)		Bertambah/Berkurang	
		Anggaran	Realisasi	(Rp)	(%)
01.1.09.02.5.1.02.02.01.0067	Belanja Pembayaran Pajak, Bea dan Perizinan	54.050.000,00	40.079.850,00	(13.970.150,00)	74,15
01.1.09.02.5.1.02.03	Belanja Pemeliharaan	308.561.750,00	304.135.634,00	(4.426.116,00)	98,57
01.1.09.02.5.1.02.03.02	Belanja Pemeliharaan Peralatan dan Mesin	308.561.750,00	304.135.634,00	(4.426.116,00)	98,57
01.1.09.02.5.1.02.03.02.0035	Belanja Pemeliharaan Alat Angkutan-Alat Angkutan Darat Bermotor-Kendaraan Dinas Bermotor Perorangan	37.000.000,00	33.120.224,00	(3.879.776,00)	89,51
01.1.09.02.5.1.02.03.02.0036	Belanja Pemeliharaan Alat Angkutan-Alat Angkutan Darat Bermotor-Kendaraan Bermotor Penumpang	156.431.750,00	156.407.410,00	(24.340,00)	99,98
01.1.09.02.5.1.02.03.02.0038	Belanja Pemeliharaan Alat Angkutan-Alat Angkutan Darat Bermotor-Kendaraan Bermotor Beroda Dua	80.760.000,00	80.753.000,00	(7.000,00)	99,99
01.1.09.02.5.1.02.03.02.0121	Belanja Pemeliharaan Alat Kantor dan Rumah Tangga-Alat Rumah Tangga-Alat Pendingin	3.660.000,00	3.600.000,00	(60.000,00)	98,36
01.1.09.02.5.1.02.03.02.0405	Belanja Pemeliharaan Komputer-Komputer Unit-Personal Computer	14.150.000,00	13.705.000,00	(445.000,00)	96,86
01.1.09.02.5.1.02.03.02.0409	Belanja Pemeliharaan Komputer-Peralatan Komputer-Peralatan Personal Computer	16.560.000,00	16.550.000,00	(10.000,00)	99,94
01.1.09.09	Pemeliharaan/Rehabilitasi Gedung Kantor dan Bangunan Lainnya	1.150.000.000,00	1.148.072.900,00	(1.927.100,00)	99,83
01.1.09.09.5.1	BELANJA OPERASI	1.150.000.000,00	1.148.072.900,00	(1.927.100,00)	99,83
01.1.09.09.5.1.02	Belanja Barang dan Jasa	1.150.000.000,00	1.148.072.900,00	(1.927.100,00)	99,83
01.1.09.09.5.1.02.03	Belanja Pemeliharaan	1.150.000.000,00	1.148.072.900,00	(1.927.100,00)	99,83
01.1.09.09.5.1.02.03.03	Belanja Pemeliharaan Gedung dan Bangunan	1.150.000.000,00	1.148.072.900,00	(1.927.100,00)	99,83
01.1.09.09.5.1.02.03.03.0001	Belanja Pemeliharaan Bangunan Gedung-Bangunan Gedung Tempat Kerja-Bangunan Gedung Kantor	1.150.000.000,00	1.148.072.900,00	(1.927.100,00)	99,83
01.1.09.10	Pemeliharaan/Rehabilitasi Sarana dan Prasarana Gedung Kantor atau Bangunan Lainnya	216.720.000,00	215.685.544,00	(1.034.456,00)	99,52
01.1.09.10.5.1	BELANJA OPERASI	216.720.000,00	215.685.544,00	(1.034.456,00)	99,52
01.1.09.10.5.1.02	Belanja Barang dan Jasa	216.720.000,00	215.685.544,00	(1.034.456,00)	99,52
01.1.09.10.5.1.02.01	Belanja Barang	34.160.000,00	33.544.025,00	(615.975,00)	98,20
01.1.09.10.5.1.02.01.01	Belanja Barang Pakai Habis	34.160.000,00	33.544.025,00	(615.975,00)	98,20
01.1.09.10.5.1.02.01.01.0024	Belanja Alat/Bahan untuk Kegiatan Kantor-Alat Tulis Kantor	3.627.500,00	3.626.250,00	(1.250,00)	99,97
01.1.09.10.5.1.02.01.01.0025	Belanja Alat/Bahan untuk Kegiatan Kantor- Kertas dan Cover	14.067.500,00	13.789.000,00	(278.500,00)	98,02
01.1.09.10.5.1.02.01.01.0026	Belanja Alat/Bahan untuk Kegiatan Kantor- Bahan Cetak	10.965.000,00	10.884.775,00	(80.225,00)	99,27
01.1.09.10.5.1.02.01.01.0029	Belanja Alat/Bahan untuk Kegiatan Kantor-Bahan Komputer	5.500.000,00	5.244.000,00	(256.000,00)	95,35
01.1.09.10.5.1.02.03	Belanja Pemeliharaan	182.560.000,00	182.141.519,00	(418.481,00)	99,77
01.1.09.10.5.1.02.03.02	Belanja Pemeliharaan Peralatan dan Mesin	182.560.000,00	182.141.519,00	(418.481,00)	99,77
01.1.09.10.5.1.02.03.02.0022	Belanja Pemeliharaan Alat Besar-Alat Bantu-Electric Generating Set	22.500.000,00	22.220.000,00	(280.000,00)	98,76
01.1.09.10.5.1.02.03.02.0121	Belanja Pemeliharaan Alat Kantor dan Rumah Tangga-Alat Rumah Tangga-Alat Pendingin	89.060.000,00	89.040.500,00	(19.500,00)	99,98
01.1.09.10.5.1.02.03.02.0405	Belanja Pemeliharaan Komputer-Komputer Unit-Personal Computer	43.800.000,00	43.795.000,00	(5.000,00)	99,99
01.1.09.10.5.1.02.03.02.0409	Belanja Pemeliharaan Komputer-	27.200.000,00	27.086.019,00	(113.981,00)	99,58

Kode	Uraian	Jumlah (Rp)		Bertambah/Berkurang	
		Anggaran	Realisasi	(Rp)	(%)
	Peralatan Komputer-Peralatan Personal Computer				
<b>2</b>	<b>PROGRAM PENGELOLAAN SUMBER DAYA AIR (SDA)</b>	<b>160.095.317.906,00</b>	<b>155.396.147.208,00</b>	<b>(4.699.170.698,00)</b>	<b>97,06</b>
02.1.01	<i>Pengelolaan SDA dan Bangunan Pengaman Pantai pada Wilayah Sungai Lintas Daerah Kabupaten/Kota</i>	75.902.884.818,00	74.764.700.005,00	(1.138.184.813,00)	98,50
02.1.01.03	Penyusunan Rencana Teknis dan Dokumen Lingkungan Hidup untuk Konstruksi Pengendali Banjir, Lahar, Drainase Utama Perkotaan dan Pengaman Pantai	1.436.874.355,00	1.414.413.329,00	(22.461.026,00)	98,44
02.1.01.03.5.1	BELANJA OPERASI	1.436.874.355,00	1.414.413.329,00	(22.461.026,00)	98,44
02.1.01.03.5.1.02	Belanja Barang dan Jasa	1.436.874.355,00	1.414.413.329,00	(22.461.026,00)	98,44
02.1.01.03.5.1.02.01	Belanja Barang	18.179.900,00	17.988.568,00	(191.332,00)	98,95
02.1.01.03.5.1.02.01.01	Belanja Barang Pakai Habis	18.179.900,00	17.988.568,00	(191.332,00)	98,95
02.1.01.03.5.1.02.01.01.0024	Belanja Alat/Bahan untuk Kegiatan Kantor-Alat Tulis Kantor	330.000,00	330.000,00	0,00	100,00
02.1.01.03.5.1.02.01.01.0025	Belanja Alat/Bahan untuk Kegiatan Kantor- Kertas dan Cover	5.126.300,00	5.126.300,00	0,00	100,00
02.1.01.03.5.1.02.01.01.0026	Belanja Alat/Bahan untuk Kegiatan Kantor- Bahan Cetak	6.003.600,00	5.812.268,00	(191.332,00)	96,81
02.1.01.03.5.1.02.01.01.0052	Belanja Makanan dan Minuman Rapat	6.720.000,00	6.720.000,00	0,00	100,00
02.1.01.03.5.1.02.02	Belanja Jasa	1.313.321.455,00	1.299.497.155,00	(13.824.300,00)	98,95
02.1.01.03.5.1.02.02.01	Belanja Jasa Kantor	93.720.000,00	90.520.000,00	(3.200.000,00)	96,59
02.1.01.03.5.1.02.02.01.0004	Honorarium Tim Pelaksana Kegiatan dan Sekretariat Tim Pelaksana Kegiatan	16.920.000,00	16.920.000,00	0,00	100,00
02.1.01.03.5.1.02.02.01.0028	Belanja Jasa Tenaga Pelayanan Umum	76.800.000,00	73.600.000,00	(3.200.000,00)	95,83
02.1.01.03.5.1.02.02.02	Belanja luran Jaminan/Asuransi	576.000,00	564.000,00	(12.000,00)	97,92
02.1.01.03.5.1.02.02.02.0005	Belanja luran Jaminan Kesehatan bagi Non ASN	576.000,00	564.000,00	(12.000,00)	97,92
02.1.01.03.5.1.02.02.08	Belanja Jasa Konsultansi Konstruksi	1.219.025.455,00	1.208.413.155,00	(10.612.300,00)	99,13
02.1.01.03.5.1.02.02.08.0001	Belanja Jasa Konsultansi Perencanaan Arsitektur-Jasa Nasihat dan Pra Desain Arsitektural	499.189.855,00	498.873.405,00	(316.450,00)	99,94
02.1.01.03.5.1.02.02.08.0008	Belanja Jasa Konsultansi Perencanaan Rekayasa-Jasa Desain Rekayasa untuk Pekerjaan Teknik Sipil Air	719.835.600,00	709.539.750,00	(10.295.850,00)	98,57
02.1.01.03.5.1.02.04	Belanja Perjalanan Dinas	105.373.000,00	96.927.606,00	(8.445.394,00)	91,99
02.1.01.03.5.1.02.04.01	Belanja Perjalanan Dinas Dalam Negeri	105.373.000,00	96.927.606,00	(8.445.394,00)	91,99
02.1.01.03.5.1.02.04.01.0001	Belanja Perjalanan Dinas Biasa	105.373.000,00	96.927.606,00	(8.445.394,00)	91,99
02.1.01.08	Pembangunan Unit Air Baku	844.360.600,00	843.216.100,00	(1.144.500,00)	99,86
02.1.01.08.5.1	BELANJA OPERASI	44.400.000,00	44.400.000,00	0,00	100,00
02.1.01.08.5.1.02	Belanja Barang dan Jasa	44.400.000,00	44.400.000,00	0,00	100,00
02.1.01.08.5.1.02.01	Belanja Barang	4.400.000,00	4.400.000,00	0,00	100,00
02.1.01.08.5.1.02.01.01	Belanja Barang Pakai Habis	4.400.000,00	4.400.000,00	0,00	100,00
02.1.01.08.5.1.02.01.01.0052	Belanja Makanan dan Minuman Rapat	4.400.000,00	4.400.000,00	0,00	100,00
02.1.01.08.5.1.02.04	Belanja Perjalanan Dinas	40.000.000,00	40.000.000,00	0,00	100,00
02.1.01.08.5.1.02.04.01	Belanja Perjalanan Dinas Dalam Negeri	40.000.000,00	40.000.000,00	0,00	100,00
02.1.01.08.5.1.02.04.01.0001	Belanja Perjalanan Dinas Biasa	40.000.000,00	40.000.000,00	0,00	100,00
02.1.01.08.5.2	BELANJA MODAL	799.960.600,00	798.816.100,00	(1.144.500,00)	99,86
02.1.01.08.5.2.04	Belanja Modal Jalan, Jaringan, dan	799.960.600,00	798.816.100,00	(1.144.500,00)	99,86

Kode	Uraian	Jumlah (Rp)		Bertambah/Berkurang	
		Anggaran	Realisasi	(Rp)	(%)
	Irigasi				
02.1.01.08.5.2.04.02	Belanja Modal Bangunan Air	799.960.600,00	798.816.100,00	(1.144.500,00)	99,86
02.1.01.08.5.2.04.02.06	Belanja Modal Bangunan Air Bersih/Air Baku	799.960.600,00	798.816.100,00	(1.144.500,00)	99,86
02.1.01.08.5.2.04.02.06.0006	Belanja Modal Bangunan Air Bersih/Air Baku Lainnya	799.960.600,00	798.816.100,00	(1.144.500,00)	99,86
02.1.01.09	Pembangunan Tanggul Sungai	14.528.582.949,00	14.322.258.799,00	(206.324.150,00)	98,58
02.1.01.09.5.1	BELANJA OPERASI	14.528.582.949,00	14.322.258.799,00	(206.324.150,00)	98,58
02.1.01.09.5.1.01	Belanja Pegawai	28.700.000,00	28.700.000,00	0,00	100,00
02.1.01.09.5.1.01.03	Tambahan Penghasilan berdasarkan Pertimbangan Objektif Lainnya ASN	28.700.000,00	28.700.000,00	0,00	100,00
02.1.01.09.5.1.01.03.07	Belanja Honorarium	28.700.000,00	28.700.000,00	0,00	100,00
02.1.01.09.5.1.01.03.07.0003	Belanja Honorarium Perangkat Unit Kerja Pengadaan Barang dan Jasa (UKPBJ)	28.700.000,00	28.700.000,00	0,00	100,00
02.1.01.09.5.1.02	Belanja Barang dan Jasa	14.499.882.949,00	14.293.558.799,00	(206.324.150,00)	98,58
02.1.01.09.5.1.02.01	Belanja Barang	55.145.199,00	55.110.349,00	(34.850,00)	99,94
02.1.01.09.5.1.02.01.01	Belanja Barang Pakai Habis	55.145.199,00	55.110.349,00	(34.850,00)	99,94
02.1.01.09.5.1.02.01.01.0024	Belanja Alat/Bahan untuk Kegiatan Kantor-Alat Tulis Kantor	3.558.950,00	3.548.300,00	(10.650,00)	99,70
02.1.01.09.5.1.02.01.01.0025	Belanja Alat/Bahan untuk Kegiatan Kantor- Kertas dan Cover	14.029.400,00	14.005.200,00	(24.200,00)	99,83
02.1.01.09.5.1.02.01.01.0026	Belanja Alat/Bahan untuk Kegiatan Kantor- Bahan Cetak	18.776.849,00	18.776.849,00	0,00	100,00
02.1.01.09.5.1.02.01.01.0027	Belanja Alat/Bahan untuk Kegiatan Kantor-Benda Pos	7.780.000,00	7.780.000,00	0,00	100,00
02.1.01.09.5.1.02.01.01.0052	Belanja Makanan dan Minuman Rapat	11.000.000,00	11.000.000,00	0,00	100,00
02.1.01.09.5.1.02.02	Belanja Jasa	789.774.750,00	778.783.450,00	(10.991.300,00)	98,61
02.1.01.09.5.1.02.02.08	Belanja Jasa Konsultansi Konstruksi	789.774.750,00	778.783.450,00	(10.991.300,00)	98,61
02.1.01.09.5.1.02.02.08.0021	Belanja Jasa Konsultansi Pengawasan Rekayasa-Jasa Pengawas Pekerjaan Konstruksi Teknik Sipil Air	789.774.750,00	778.783.450,00	(10.991.300,00)	98,61
02.1.01.09.5.1.02.03	Belanja Pemeliharaan	13.183.385.000,00	12.988.087.000,00	(195.298.000,00)	98,52
02.1.01.09.5.1.02.03.04	Belanja Pemeliharaan Jalan Jaringan, dan Irigasi	13.183.385.000,00	12.988.087.000,00	(195.298.000,00)	98,52
02.1.01.09.5.1.02.03.04.0048	Belanja Pemeliharaan Bangunan Air-Bangunan Pengaman Sungai/Pantai dan Penanggulangan Bencana Alam-Bangunan Pengaman Sungai/Pantai dan Penanggulangan Bencana Alam	13.183.385.000,00	12.988.087.000,00	(195.298.000,00)	98,52
02.1.01.09.5.1.02.04	Belanja Perjalanan Dinas	471.578.000,00	471.578.000,00	0,00	100,00
02.1.01.09.5.1.02.04.01	Belanja Perjalanan Dinas Dalam Negeri	471.578.000,00	471.578.000,00	0,00	100,00
02.1.01.09.5.1.02.04.01.0001	Belanja Perjalanan Dinas Biasa	471.578.000,00	471.578.000,00	0,00	100,00
02.1.01.18	Pembangunan Seawall dan Bangunan Pengaman Pantai Lainnya	24.605.278.513,00	24.249.566.613,00	(355.711.900,00)	98,55
02.1.01.18.5.1	BELANJA OPERASI	1.447.564.513,00	1.433.287.713,00	(14.276.800,00)	99,01
02.1.01.18.5.1.01	Belanja Pegawai	106.240.000,00	105.840.000,00	(400.000,00)	99,62
02.1.01.18.5.1.01.03	Tambahan Penghasilan berdasarkan Pertimbangan Objektif Lainnya ASN	106.240.000,00	105.840.000,00	(400.000,00)	99,62
02.1.01.18.5.1.01.03.07	Belanja Honorarium	106.240.000,00	105.840.000,00	(400.000,00)	99,62
02.1.01.18.5.1.01.03.07.0001	Belanja Honorarium Penanggungjawaban Pengelola Keuangan	80.880.000,00	80.480.000,00	(400.000,00)	99,51
02.1.01.18.5.1.01.03.07.0002	Belanja Honorarium Pengadaan Barang/Jasa	8.160.000,00	8.160.000,00	0,00	100,00

Kode	Uraian	Jumlah (Rp)		Bertambah/Berkurang	
		Anggaran	Realisasi	(Rp)	(%)
02.1.01.18.5.1.01.03.07.0003	Belanja Honorarium Perangkat Unit Kerja Pengadaan Barang dan Jasa (UKPBJ)	17.200.000,00	17.200.000,00	0,00	100,00
02.1.01.18.5.1.02	Belanja Barang dan Jasa	1.341.324.513,00	1.327.447.713,00	(13.876.800,00)	98,97
02.1.01.18.5.1.02.01	Belanja Barang	32.457.754,00	32.457.754,00	0,00	100,00
02.1.01.18.5.1.02.01.01	Belanja Barang Pakai Habis	32.457.754,00	32.457.754,00	0,00	100,00
02.1.01.18.5.1.02.01.01.0024	Belanja Alat/Bahan untuk Kegiatan Kantor-Alat Tulis Kantor	3.029.100,00	3.029.100,00	0,00	100,00
02.1.01.18.5.1.02.01.01.0025	Belanja Alat/Bahan untuk Kegiatan Kantor- Kertas dan Cover	6.206.850,00	6.206.850,00	0,00	100,00
02.1.01.18.5.1.02.01.01.0026	Belanja Alat/Bahan untuk Kegiatan Kantor- Bahan Cetak	9.771.804,00	9.771.804,00	0,00	100,00
02.1.01.18.5.1.02.01.01.0027	Belanja Alat/Bahan untuk Kegiatan Kantor-Benda Pos	6.850.000,00	6.850.000,00	0,00	100,00
02.1.01.18.5.1.02.01.01.0052	Belanja Makanan dan Minuman Rapat	6.600.000,00	6.600.000,00	0,00	100,00
02.1.01.18.5.1.02.02	Belanja Jasa	948.650.600,00	934.773.800,00	(13.876.800,00)	98,54
02.1.01.18.5.1.02.02.01	Belanja Jasa Kantor	147.600.000,00	147.600.000,00	0,00	100,00
02.1.01.18.5.1.02.02.01.0028	Belanja Jasa Tenaga Pelayanan Umum	147.600.000,00	147.600.000,00	0,00	100,00
02.1.01.18.5.1.02.02.02	Belanja luran Jaminan/Asuransi	1.152.000,00	1.056.000,00	(96.000,00)	91,67
02.1.01.18.5.1.02.02.02.0006	Belanja luran Jaminan Kecelakaan Kerja bagi Non ASN	1.152.000,00	1.056.000,00	(96.000,00)	91,67
02.1.01.18.5.1.02.02.08	Belanja Jasa Konsultansi Konstruksi	799.898.600,00	786.117.800,00	(13.780.800,00)	98,28
02.1.01.18.5.1.02.02.08.0021	Belanja Jasa Konsultansi Pengawasan Rekayasa-Jasa Pengawas Pekerjaan Konstruksi Teknik Sipil Air	799.898.600,00	786.117.800,00	(13.780.800,00)	98,28
02.1.01.18.5.1.02.04	Belanja Perjalanan Dinas	360.216.159,00	360.216.159,00	0,00	100,00
02.1.01.18.5.1.02.04.01	Belanja Perjalanan Dinas Dalam Negeri	360.216.159,00	360.216.159,00	0,00	100,00
02.1.01.18.5.1.02.04.01.0001	Belanja Perjalanan Dinas Biasa	360.216.159,00	360.216.159,00	0,00	100,00
02.1.01.18.5.2	BELANJA MODAL	23.157.714.000,00	22.816.278.900,00	(341.435.100,00)	98,53
02.1.01.18.5.2.04	Belanja Modal Jalan, Jaringan, dan Irigasi	23.157.714.000,00	22.816.278.900,00	(341.435.100,00)	98,53
02.1.01.18.5.2.04.02	Belanja Modal Bangunan Air	23.157.714.000,00	22.816.278.900,00	(341.435.100,00)	98,53
02.1.01.18.5.2.04.02.04	Belanja Modal Bangunan Pengaman Sungai/Pantai dan Penanggulangan Bencana Alam	23.157.714.000,00	22.816.278.900,00	(341.435.100,00)	98,53
02.1.01.18.5.2.04.02.04.0002	Belanja Modal Bangunan Pengambilan Pengaman Sungai/Pantai	23.157.714.000,00	22.816.278.900,00	(341.435.100,00)	98,53
02.1.01.46	Normalisasi/Restorasi Sungai	12.485.269.351,00	12.223.257.405,00	(262.011.946,00)	97,90
02.1.01.46.5.1	BELANJA OPERASI	12.485.269.351,00	12.223.257.405,00	(262.011.946,00)	97,90
02.1.01.46.5.1.01	Belanja Pegawai	5.700.000,00	5.700.000,00	0,00	100,00
02.1.01.46.5.1.01.03	Tambahan Penghasilan berdasarkan Pertimbangan Objektif Lainnya ASN	5.700.000,00	5.700.000,00	0,00	100,00
02.1.01.46.5.1.01.03.07	Belanja Honorarium	5.700.000,00	5.700.000,00	0,00	100,00
02.1.01.46.5.1.01.03.07.0003	Belanja Honorarium Perangkat Unit Kerja Pengadaan Barang dan Jasa (UKPBJ)	5.700.000,00	5.700.000,00	0,00	100,00
02.1.01.46.5.1.02	Belanja Barang dan Jasa	12.479.569.351,00	12.217.557.405,00	(262.011.946,00)	97,90
02.1.01.46.5.1.02.01	Belanja Barang	95.814.236,00	95.473.605,00	(340.631,00)	99,64
02.1.01.46.5.1.02.01.01	Belanja Barang Pakai Habis	95.814.236,00	95.473.605,00	(340.631,00)	99,64
02.1.01.46.5.1.02.01.01.0024	Belanja Alat/Bahan untuk Kegiatan Kantor-Alat Tulis Kantor	19.532.800,00	19.196.600,00	(336.200,00)	98,28
02.1.01.46.5.1.02.01.01.0025	Belanja Alat/Bahan untuk Kegiatan Kantor- Kertas dan Cover	5.648.450,00	5.644.500,00	(3.950,00)	99,93
02.1.01.46.5.1.02.01.01.0026	Belanja Alat/Bahan untuk Kegiatan	22.114.236,00	22.113.755,00	(481,00)	100,00

Kode	Uraian	Jumlah (Rp)		Bertambah/Berkurang	
		Anggaran	Realisasi	(Rp)	(%)
	Kantor- Bahan Cetak				
02.1.01.46.5.1.02.01.01.0027	Belanja Alat/Bahan untuk Kegiatan Kantor-Benda Pos	3.980.000,00	3.980.000,00	0,00	100,00
02.1.01.46.5.1.02.01.01.0052	Belanja Makanan dan Minuman Rapat	22.200.000,00	22.200.000,00	0,00	100,00
02.1.01.46.5.1.02.01.01.0064	Belanja Pakaian Dinas Lapangan (PDL)	22.338.750,00	22.338.750,00	0,00	100,00
02.1.01.46.5.1.02.02	Belanja Jasa	420.798.115,00	405.307.800,00	(15.490.315,00)	96,32
02.1.01.46.5.1.02.02.08	Belanja Jasa Konsultansi Konstruksi	420.798.115,00	405.307.800,00	(15.490.315,00)	96,32
02.1.01.46.5.1.02.02.08.0021	Belanja Jasa Konsultansi Pengawasan Rekayasa-Jasa Pengawas Pekerjaan Konstruksi Teknik Sipil Air	420.798.115,00	405.307.800,00	(15.490.315,00)	96,32
02.1.01.46.5.1.02.03	Belanja Pemeliharaan	11.523.177.000,00	11.276.996.000,00	(246.181.000,00)	97,86
02.1.01.46.5.1.02.03.04	Belanja Pemeliharaan Jalan Jaringan, dan Irigasi	11.523.177.000,00	11.276.996.000,00	(246.181.000,00)	97,86
02.1.01.46.5.1.02.03.04.0048	Belanja Pemeliharaan Bangunan Air-Bangunan Pengaman Sungai/Pantai dan Penanggulangan Bencana Alam-Bangunan Pengaman Sungai/Pantai dan Penanggulangan Bencana Alam	9.323.177.000,00	9.078.158.000,00	(245.019.000,00)	97,37
02.1.01.46.5.1.02.03.04.0054	Belanja Pemeliharaan Bangunan Air-Bangunan Pengaman Sungai/Pantai dan Penanggulangan Bencana Alam-Bangunan Pengaman Sungai/Pantai dan Penanggulangan Bencana Alam Lainnya	2.200.000.000,00	2.198.838.000,00	(1.162.000,00)	99,95
02.1.01.46.5.1.02.04	Belanja Perjalanan Dinas	439.780.000,00	439.780.000,00	0,00	100,00
02.1.01.46.5.1.02.04.01	Belanja Perjalanan Dinas Dalam Negeri	439.780.000,00	439.780.000,00	0,00	100,00
02.1.01.46.5.1.02.04.01.0001	Belanja Perjalanan Dinas Biasa	439.780.000,00	439.780.000,00	0,00	100,00
02.1.01.53	Operasi dan Pemeliharaan Tanggul dan Tebing Sungai	4.310.542.900,00	4.094.980.153,00	(215.562.747,00)	95,00
02.1.01.53.5.1	BELANJA OPERASI	4.310.542.900,00	4.094.980.153,00	(215.562.747,00)	95,00
02.1.01.53.5.1.02	Belanja Barang dan Jasa	4.310.542.900,00	4.094.980.153,00	(215.562.747,00)	95,00
02.1.01.53.5.1.02.01	Belanja Barang	32.152.900,00	31.970.100,00	(182.800,00)	99,43
02.1.01.53.5.1.02.01.01	Belanja Barang Pakai Habis	32.152.900,00	31.970.100,00	(182.800,00)	99,43
02.1.01.53.5.1.02.01.01.0024	Belanja Alat/Bahan untuk Kegiatan Kantor-Alat Tulis Kantor	14.366.600,00	14.234.200,00	(132.400,00)	99,08
02.1.01.53.5.1.02.01.01.0025	Belanja Alat/Bahan untuk Kegiatan Kantor- Kertas dan Cover	3.315.200,00	3.268.500,00	(46.700,00)	98,59
02.1.01.53.5.1.02.01.01.0026	Belanja Alat/Bahan untuk Kegiatan Kantor- Bahan Cetak	14.271.100,00	14.267.400,00	(3.700,00)	99,97
02.1.01.53.5.1.02.01.01.0027	Belanja Alat/Bahan untuk Kegiatan Kantor-Benda Pos	200.000,00	200.000,00	0,00	100,00
02.1.01.53.5.1.02.02	Belanja Jasa	60.450.000,00	60.400.000,00	(50.000,00)	99,92
02.1.01.53.5.1.02.02.08	Belanja Jasa Konsultansi Konstruksi	60.450.000,00	60.400.000,00	(50.000,00)	99,92
02.1.01.53.5.1.02.02.08.0021	Belanja Jasa Konsultansi Pengawasan Rekayasa-Jasa Pengawas Pekerjaan Konstruksi Teknik Sipil Air	60.450.000,00	60.400.000,00	(50.000,00)	99,92
02.1.01.53.5.1.02.03	Belanja Pemeliharaan	3.865.000.000,00	3.666.720.053,00	(198.279.947,00)	94,87
02.1.01.53.5.1.02.03.04	Belanja Pemeliharaan Jalan Jaringan, dan Irigasi	3.865.000.000,00	3.666.720.053,00	(198.279.947,00)	94,87
02.1.01.53.5.1.02.03.04.0048	Belanja Pemeliharaan Bangunan Air-Bangunan Pengaman Sungai/Pantai dan Penanggulangan Bencana Alam-Bangunan Pengaman Sungai/Pantai dan Penanggulangan Bencana Alam	3.865.000.000,00	3.666.720.053,00	(198.279.947,00)	94,87
02.1.01.53.5.1.02.04	Belanja Perjalanan Dinas	352.940.000,00	335.890.000,00	(17.050.000,00)	95,17

Kode	Uraian	Jumlah (Rp)		Bertambah/Berkurang	
		Anggaran	Realisasi	(Rp)	(%)
02.1.01.53.5.1.02.04.01	Belanja Perjalanan Dinas Dalam Negeri	352.940.000,00	335.890.000,00	(17.050.000,00)	95,17
02.1.01.53.5.1.02.04.01.0001	Belanja Perjalanan Dinas Biasa	352.940.000,00	335.890.000,00	(17.050.000,00)	95,17
02.1.01.59	Operasi dan Pemeliharaan Breakwater/Seawall dan Bangunan Pengaman Pantai Lainnya	13.610.387.000,00	13.577.365.950,00	(33.021.050,00)	99,76
02.1.01.59.5.1	BELANJA OPERASI	2.612.752.000,00	2.585.520.950,00	(27.231.050,00)	98,96
02.1.01.59.5.1.02	Belanja Barang dan Jasa	2.612.752.000,00	2.585.520.950,00	(27.231.050,00)	98,96
02.1.01.59.5.1.02.01	Belanja Barang	71.283.500,00	70.985.450,00	(298.050,00)	99,58
02.1.01.59.5.1.02.01.01	Belanja Barang Pakai Habis	71.283.500,00	70.985.450,00	(298.050,00)	99,58
02.1.01.59.5.1.02.01.01.0024	Belanja Alat/Bahan untuk Kegiatan Kantor-Alat Tulis Kantor	34.495.350,00	34.340.750,00	(154.600,00)	99,55
02.1.01.59.5.1.02.01.01.0025	Belanja Alat/Bahan untuk Kegiatan Kantor- Kertas dan Cover	3.830.300,00	3.687.300,00	(143.000,00)	96,27
02.1.01.59.5.1.02.01.01.0026	Belanja Alat/Bahan untuk Kegiatan Kantor- Bahan Cetak	31.747.850,00	31.747.400,00	(450,00)	100,00
02.1.01.59.5.1.02.01.01.0027	Belanja Alat/Bahan untuk Kegiatan Kantor-Benda Pos	1.210.000,00	1.210.000,00	0,00	100,00
02.1.01.59.5.1.02.02	Belanja Jasa	300.000.000,00	288.501.000,00	(11.499.000,00)	96,17
02.1.01.59.5.1.02.02.08	Belanja Jasa Konsultansi Konstruksi	300.000.000,00	288.501.000,00	(11.499.000,00)	96,17
02.1.01.59.5.1.02.02.08.0021	Belanja Jasa Konsultansi Pengawasan Rekayasa-Jasa Pengawas Pekerjaan Konstruksi Teknik Sipil Air	300.000.000,00	288.501.000,00	(11.499.000,00)	96,17
02.1.01.59.5.1.02.03	Belanja Pemeliharaan	1.527.387.500,00	1.523.213.500,00	(4.174.000,00)	99,73
02.1.01.59.5.1.02.03.04	Belanja Pemeliharaan Jalan Jaringan, dan Irigasi	1.527.387.500,00	1.523.213.500,00	(4.174.000,00)	99,73
02.1.01.59.5.1.02.03.04.0052	Belanja Pemeliharaan Bangunan Air-Bangunan Pengaman Sungai/Pantai dan Penanggulangan Bencana Alam-Bangunan Pengaman Pengamanan Sungai/Pantai	1.335.000.000,00	1.333.851.000,00	(1.149.000,00)	99,91
02.1.01.59.5.1.02.03.04.0054	Belanja Pemeliharaan Bangunan Air-Bangunan Pengaman Sungai/Pantai dan Penanggulangan Bencana Alam-Bangunan Pengaman Sungai/Pantai dan Penanggulangan Bencana Alam Lainnya	192.387.500,00	189.362.500,00	(3.025.000,00)	98,43
02.1.01.59.5.1.02.04	Belanja Perjalanan Dinas	714.081.000,00	702.821.000,00	(11.260.000,00)	98,42
02.1.01.59.5.1.02.04.01	Belanja Perjalanan Dinas Dalam Negeri	714.081.000,00	702.821.000,00	(11.260.000,00)	98,42
02.1.01.59.5.1.02.04.01.0001	Belanja Perjalanan Dinas Biasa	714.081.000,00	702.821.000,00	(11.260.000,00)	98,42
02.1.01.59.5.2	BELANJA MODAL	10.997.635.000,00	10.991.845.000,00	(5.790.000,00)	99,95
02.1.01.59.5.2.04	Belanja Modal Jalan, Jaringan, dan Irigasi	10.997.635.000,00	10.991.845.000,00	(5.790.000,00)	99,95
02.1.01.59.5.2.04.02	Belanja Modal Bangunan Air	10.997.635.000,00	10.991.845.000,00	(5.790.000,00)	99,95
02.1.01.59.5.2.04.02.04	Belanja Modal Bangunan Pengaman Sungai/Pantai dan Penanggulangan Bencana Alam	10.997.635.000,00	10.991.845.000,00	(5.790.000,00)	99,95
02.1.01.59.5.2.04.02.04.0002	Belanja Modal Bangunan Pengambilan Pengaman Sungai/Pantai	10.997.635.000,00	10.991.845.000,00	(5.790.000,00)	99,95
02.1.01.60	Pengelolaan Hidrologi dan Kualitas Air WS Kewenangan Provinsi	3.008.597.500,00	2.985.335.550,00	(23.261.950,00)	99,23
02.1.01.60.5.1	BELANJA OPERASI	2.418.147.500,00	2.394.885.550,00	(23.261.950,00)	99,04
02.1.01.60.5.1.02	Belanja Barang dan Jasa	2.418.147.500,00	2.394.885.550,00	(23.261.950,00)	99,04
02.1.01.60.5.1.02.01	Belanja Barang	614.964.500,00	614.603.650,00	(360.850,00)	99,94
02.1.01.60.5.1.02.01.01	Belanja Barang Pakai Habis	614.964.500,00	614.603.650,00	(360.850,00)	99,94
02.1.01.60.5.1.02.01.01.0004	Belanja Bahan-Bahan Bakar dan	10.000.000,00	10.000.000,00	0,00	100,00



Kode	Uraian	Jumlah (Rp)		Bertambah/Berkurang	
		Anggaran	Realisasi	(Rp)	(%)
	Pelumas				
02.1.01.60.5.1.02.01.01.0023	Belanja Suku Cadang-Suku Cadang Lainnya	522.809.500,00	522.572.700,00	(236.800,00)	99,95
02.1.01.60.5.1.02.01.01.0024	Belanja Alat/Bahan untuk Kegiatan Kantor-Alat Tulis Kantor	36.488.500,00	36.429.550,00	(58.950,00)	99,84
02.1.01.60.5.1.02.01.01.0025	Belanja Alat/Bahan untuk Kegiatan Kantor- Kertas dan Cover	1.774.400,00	1.712.000,00	(62.400,00)	96,48
02.1.01.60.5.1.02.01.01.0026	Belanja Alat/Bahan untuk Kegiatan Kantor- Bahan Cetak	41.538.100,00	41.535.400,00	(2.700,00)	99,99
02.1.01.60.5.1.02.01.01.0027	Belanja Alat/Bahan untuk Kegiatan Kantor-Benda Pos	1.100.000,00	1.100.000,00	0,00	100,00
02.1.01.60.5.1.02.01.01.0029	Belanja Alat/Bahan untuk Kegiatan Kantor-Bahan Komputer	1.254.000,00	1.254.000,00	0,00	100,00
02.1.01.60.5.1.02.02	Belanja Jasa	589.510.000,00	589.510.000,00	0,00	100,00
02.1.01.60.5.1.02.02.01	Belanja Jasa Kantor	290.400.000,00	290.400.000,00	0,00	100,00
02.1.01.60.5.1.02.02.01.0028	Belanja Jasa Tenaga Pelayanan Umum	290.400.000,00	290.400.000,00	0,00	100,00
02.1.01.60.5.1.02.02.08	Belanja Jasa Konsultansi Konstruksi	299.110.000,00	299.110.000,00	0,00	100,00
02.1.01.60.5.1.02.02.08.0008	Belanja Jasa Konsultansi Perencanaan Rekayasa-Jasa Desain Rekayasa untuk Pekerjaan Teknik Sipil Air	299.110.000,00	299.110.000,00	0,00	100,00
02.1.01.60.5.1.02.03	Belanja Pemeliharaan	599.890.000,00	599.415.000,00	(475.000,00)	99,92
02.1.01.60.5.1.02.03.03	Belanja Pemeliharaan Gedung dan Bangunan	599.890.000,00	599.415.000,00	(475.000,00)	99,92
02.1.01.60.5.1.02.03.03.0030	Belanja Pemeliharaan Bangunan Gedung-Bangunan Gedung Tempat Kerja-Bangunan Gedung Tempat Kerja Lainnya	599.890.000,00	599.415.000,00	(475.000,00)	99,92
02.1.01.60.5.1.02.04	Belanja Perjalanan Dinas	613.783.000,00	591.356.900,00	(22.426.100,00)	96,35
02.1.01.60.5.1.02.04.01	Belanja Perjalanan Dinas Dalam Negeri	613.783.000,00	591.356.900,00	(22.426.100,00)	96,35
02.1.01.60.5.1.02.04.01.0001	Belanja Perjalanan Dinas Biasa	613.783.000,00	591.356.900,00	(22.426.100,00)	96,35
02.1.01.60.5.2	BELANJA MODAL	590.450.000,00	590.450.000,00	0,00	100,00
02.1.01.60.5.2.02	Belanja Modal Peralatan dan Mesin	590.450.000,00	590.450.000,00	0,00	100,00
02.1.01.60.5.2.02.08	Belanja Modal Alat Laboratorium	590.450.000,00	590.450.000,00	0,00	100,00
02.1.01.60.5.2.02.08.06	Belanja Modal Radiation Application and Non Destructive Testing Laboratory Lainnya	590.450.000,00	590.450.000,00	0,00	100,00
02.1.01.60.5.2.02.08.06.0003	Belanja Modal Peralatan Hidrologi	590.450.000,00	590.450.000,00	0,00	100,00
02.1.01.61	Pembinaan dan Pemberdayaan Kelembagaan Pengelolaan SDA Kewenangan Provinsi	472.991.650,00	467.817.843,00	(5.173.807,00)	98,91
02.1.01.61.5.1	BELANJA OPERASI	472.991.650,00	467.817.843,00	(5.173.807,00)	98,91
02.1.01.61.5.1.02	Belanja Barang dan Jasa	472.991.650,00	467.817.843,00	(5.173.807,00)	98,91
02.1.01.61.5.1.02.01	Belanja Barang	57.596.650,00	57.392.050,00	(204.600,00)	99,64
02.1.01.61.5.1.02.01.01	Belanja Barang Pakai Habis	57.596.650,00	57.392.050,00	(204.600,00)	99,64
02.1.01.61.5.1.02.01.01.0024	Belanja Alat/Bahan untuk Kegiatan Kantor-Alat Tulis Kantor	3.480.400,00	3.275.800,00	(204.600,00)	94,12
02.1.01.61.5.1.02.01.01.0025	Belanja Alat/Bahan untuk Kegiatan Kantor- Kertas dan Cover	2.213.200,00	2.213.200,00	0,00	100,00
02.1.01.61.5.1.02.01.01.0026	Belanja Alat/Bahan untuk Kegiatan Kantor- Bahan Cetak	23.588.050,00	23.588.050,00	0,00	100,00
02.1.01.61.5.1.02.01.01.0027	Belanja Alat/Bahan untuk Kegiatan Kantor-Benda Pos	1.500.000,00	1.500.000,00	0,00	100,00
02.1.01.61.5.1.02.01.01.0058	Belanja Makanan dan Minuman Aktivitas Lapangan	19.815.000,00	19.815.000,00	0,00	100,00
02.1.01.61.5.1.02.01.01.0064	Belanja Pakaian Dinas Lapangan	7.000.000,00	7.000.000,00	0,00	100,00

Kode	Uraian	Jumlah (Rp)		Bertambah/Berkurang	
		Anggaran	Realisasi	(Rp)	(%)
	(PDL)				
02.1.01.61.5.1.02.02	Belanja Jasa	236.635.000,00	231.698.448,00	(4.936.552,00)	97,91
02.1.01.61.5.1.02.02.01	Belanja Jasa Kantor	32.520.000,00	30.720.000,00	(1.800.000,00)	94,46
02.1.01.61.5.1.02.02.01.0003	Honorarium Narasumber atau Pembahas, Moderator, Pembawa Acara, dan Panitia	3.600.000,00	1.800.000,00	(1.800.000,00)	50,00
02.1.01.61.5.1.02.02.01.0004	Honorarium Tim Pelaksana Kegiatan dan Sekretariat Tim Pelaksana Kegiatan	19.320.000,00	19.320.000,00	0,00	100,00
02.1.01.61.5.1.02.02.01.0037	Belanja Jasa Juri Perlombaan/Pertandingan	9.600.000,00	9.600.000,00	0,00	100,00
02.1.01.61.5.1.02.02.04	Belanja Sewa Peralatan dan Mesin	11.615.000,00	11.615.000,00	0,00	100,00
02.1.01.61.5.1.02.02.04.0117	Belanja Sewa Alat Kantor Lainnya	3.565.000,00	3.565.000,00	0,00	100,00
02.1.01.61.5.1.02.02.04.0123	Belanja Sewa Alat Rumah Tangga Lainnya (Home Use )	8.050.000,00	8.050.000,00	0,00	100,00
02.1.01.61.5.1.02.02.05	Belanja Sewa Gedung dan Bangunan	2.500.000,00	2.500.000,00	0,00	100,00
02.1.01.61.5.1.02.02.05.0009	Belanja Sewa Bangunan Gedung Tempat Pertemuan	2.500.000,00	2.500.000,00	0,00	100,00
02.1.01.61.5.1.02.02.08	Belanja Jasa Konsultansi Konstruksi	190.000.000,00	186.863.448,00	(3.136.552,00)	98,35
02.1.01.61.5.1.02.02.08.0001	Belanja Jasa Konsultansi Perencanaan Arsitektur-Jasa Nasihat dan Pra Desain Arsitektural	30.000.000,00	29.859.000,00	(141.000,00)	99,53
02.1.01.61.5.1.02.02.08.0005	Belanja Jasa Konsultansi Perencanaan Arsitektur-Jasa Arsitektur Lainnya	160.000.000,00	157.004.448,00	(2.995.552,00)	98,13
02.1.01.61.5.1.02.04	Belanja Perjalanan Dinas	170.060.000,00	170.027.345,00	(32.655,00)	99,98
02.1.01.61.5.1.02.04.01	Belanja Perjalanan Dinas Dalam Negeri	170.060.000,00	170.027.345,00	(32.655,00)	99,98
02.1.01.61.5.1.02.04.01.0001	Belanja Perjalanan Dinas Biasa	165.560.000,00	165.527.345,00	(32.655,00)	99,98
02.1.01.61.5.1.02.04.01.0003	Belanja Perjalanan Dinas Dalam Kota	4.500.000,00	4.500.000,00	0,00	100,00
02.1.01.61.5.1.02.05	Belanja Uang dan/atau Jasa untuk Diberikan kepada Pihak Ketiga/Pihak Lain/Masyarakat	8.700.000,00	8.700.000,00	0,00	100,00
02.1.01.61.5.1.02.05.01	Belanja Uang yang Diberikan kepada Pihak Ketiga/Pihak Lain/Masyarakat	8.700.000,00	8.700.000,00	0,00	100,00
02.1.01.61.5.1.02.05.01.0002	Belanja Penghargaan atas Suatu Prestasi	8.700.000,00	8.700.000,00	0,00	100,00
02.1.01.63	Koordinasi dan Sinkronisasi Peningkatan Kapasitas Kelembagaan Pengelolaan SDA Kewenangan Provinsi	600.000.000,00	586.488.263,00	(13.511.737,00)	97,75
02.1.01.63.5.1	BELANJA OPERASI	600.000.000,00	586.488.263,00	(13.511.737,00)	97,75
02.1.01.63.5.1.02	Belanja Barang dan Jasa	600.000.000,00	586.488.263,00	(13.511.737,00)	97,75
02.1.01.63.5.1.02.01	Belanja Barang	37.380.000,00	34.775.000,00	(2.605.000,00)	93,03
02.1.01.63.5.1.02.01.01	Belanja Barang Pakai Habis	37.380.000,00	34.775.000,00	(2.605.000,00)	93,03
02.1.01.63.5.1.02.01.01.0024	Belanja Alat/Bahan untuk Kegiatan Kantor-Alat Tulis Kantor	7.912.600,00	7.782.600,00	(130.000,00)	98,36
02.1.01.63.5.1.02.01.01.0025	Belanja Alat/Bahan untuk Kegiatan Kantor- Kertas dan Cover	2.634.950,00	2.634.950,00	0,00	100,00
02.1.01.63.5.1.02.01.01.0026	Belanja Alat/Bahan untuk Kegiatan Kantor- Bahan Cetak	4.307.450,00	4.307.450,00	0,00	100,00
02.1.01.63.5.1.02.01.01.0052	Belanja Makanan dan Minuman Rapat	15.525.000,00	13.050.000,00	(2.475.000,00)	84,06
02.1.01.63.5.1.02.01.01.0064	Belanja Pakaian Dinas Lapangan (PDL)	7.000.000,00	7.000.000,00	0,00	100,00
02.1.01.63.5.1.02.02	Belanja Jasa	269.146.000,00	263.980.250,00	(5.165.750,00)	98,08
02.1.01.63.5.1.02.02.01	Belanja Jasa Kantor	186.100.000,00	182.460.000,00	(3.640.000,00)	98,04
02.1.01.63.5.1.02.02.01.0003	Honorarium Narasumber atau Pembahas, Moderator, Pembawa	10.800.000,00	7.200.000,00	(3.600.000,00)	66,67



Kode	Uraian	Jumlah (Rp)		Bertambah/Berkurang	
		Anggaran	Realisasi	(Rp)	(%)
	Acara, dan Panitia				
02.1.01.63.5.1.02.02.01.0004	Honorarium Tim Pelaksana Kegiatan dan Sekretariat Tim Pelaksana Kegiatan	22.500.000,00	22.500.000,00	0,00	100,00
02.1.01.63.5.1.02.02.01.0028	Belanja Jasa Tenaga Pelayanan Umum	76.800.000,00	76.800.000,00	0,00	100,00
02.1.01.63.5.1.02.02.01.0039	Belanja Jasa Tenaga Informasi dan Teknologi	40.000.000,00	39.960.000,00	(40.000,00)	99,90
02.1.01.63.5.1.02.02.01.0055	Belanja Jasa Iklan/Reklame Film, dan Pemetretan	36.000.000,00	36.000.000,00	0,00	100,00
02.1.01.63.5.1.02.02.02	Belanja luran Jaminan/Asuransi	576.000,00	576.000,00	0,00	100,00
02.1.01.63.5.1.02.02.02.0005	Belanja luran Jaminan Kesehatan bagi Non ASN	576.000,00	576.000,00	0,00	100,00
02.1.01.63.5.1.02.02.04	Belanja Sewa Peralatan dan Mesin	24.970.000,00	24.970.000,00	0,00	100,00
02.1.01.63.5.1.02.02.04.0022	Belanja Sewa Electric Generating Set	7.000.000,00	7.000.000,00	0,00	100,00
02.1.01.63.5.1.02.02.04.0123	Belanja Sewa Alat Rumah Tangga Lainnya (Home Use )	17.970.000,00	17.970.000,00	0,00	100,00
02.1.01.63.5.1.02.02.05	Belanja Sewa Gedung dan Bangunan	2.500.000,00	2.500.000,00	0,00	100,00
02.1.01.63.5.1.02.02.05.0009	Belanja Sewa Bangunan Gedung Tempat Pertemuan	2.500.000,00	2.500.000,00	0,00	100,00
02.1.01.63.5.1.02.02.08	Belanja Jasa Konsultansi Konstruksi	55.000.000,00	53.474.250,00	(1.525.750,00)	97,23
02.1.01.63.5.1.02.02.08.0008	Belanja Jasa Konsultansi Perencanaan Rekayasa-Jasa Desain Rekayasa untuk Pekerjaan Teknik Sipil Air	55.000.000,00	53.474.250,00	(1.525.750,00)	97,23
02.1.01.63.5.1.02.04	Belanja Perjalanan Dinas	293.474.000,00	287.733.013,00	(5.740.987,00)	98,04
02.1.01.63.5.1.02.04.01	Belanja Perjalanan Dinas Dalam Negeri	293.474.000,00	287.733.013,00	(5.740.987,00)	98,04
02.1.01.63.5.1.02.04.01.0001	Belanja Perjalanan Dinas Biasa	195.534.000,00	189.793.013,00	(5.740.987,00)	97,06
02.1.01.63.5.1.02.04.01.0003	Belanja Perjalanan Dinas Dalam Kota	16.500.000,00	16.500.000,00	0,00	100,00
02.1.01.63.5.1.02.04.01.0004	Belanja Perjalanan Dinas Paket Meeting Dalam Kota	81.440.000,00	81.440.000,00	0,00	100,00
02.1.02	<i>Pengembangan dan Pengelolaan Sistem Irigasi Primer dan Sekunder pada Daerah Irigasi yang Luasnya 1000 Ha-3000 Ha dan Daerah Irigasi Lintas Daerah Kabupaten/Kota</i>	<i>84.192.433.088,00</i>	<i>80.631.447.203,00</i>	<i>(3.560.985.885,00)</i>	<i>95,77</i>
02.1.02.01	Penyusunan Rencana Teknis dan Dokumen Lingkungan Hidup untuk Konstruksi Irigasi dan Rawa	1.002.793.500,00	993.763.939,00	(9.029.561,00)	99,10
02.1.02.01.5.1	BELANJA OPERASI	1.002.793.500,00	993.763.939,00	(9.029.561,00)	99,10
02.1.02.01.5.1.02	Belanja Barang dan Jasa	1.002.793.500,00	993.763.939,00	(9.029.561,00)	99,10
02.1.02.01.5.1.02.01	Belanja Barang	18.633.500,00	18.624.550,00	(8.950,00)	99,95
02.1.02.01.5.1.02.01.01	Belanja Barang Pakai Habis	18.633.500,00	18.624.550,00	(8.950,00)	99,95
02.1.02.01.5.1.02.01.01.0024	Belanja Alat/Bahan untuk Kegiatan Kantor-Alat Tulis Kantor	883.250,00	883.150,00	(100,00)	99,99
02.1.02.01.5.1.02.01.01.0025	Belanja Alat/Bahan untuk Kegiatan Kantor- Kertas dan Cover	4.171.950,00	4.163.100,00	(8.850,00)	99,79
02.1.02.01.5.1.02.01.01.0026	Belanja Alat/Bahan untuk Kegiatan Kantor- Bahan Cetak	2.848.300,00	2.848.300,00	0,00	100,00
02.1.02.01.5.1.02.01.01.0052	Belanja Makanan dan Minuman Rapat	10.730.000,00	10.730.000,00	0,00	100,00
02.1.02.01.5.1.02.02	Belanja Jasa	612.000.000,00	607.241.317,00	(4.758.683,00)	99,22
02.1.02.01.5.1.02.02.01	Belanja Jasa Kantor	12.000.000,00	12.000.000,00	0,00	100,00
02.1.02.01.5.1.02.02.01.0029	Belanja Jasa Tenaga Ahli	12.000.000,00	12.000.000,00	0,00	100,00
02.1.02.01.5.1.02.02.08	Belanja Jasa Konsultansi Konstruksi	600.000.000,00	595.241.317,00	(4.758.683,00)	99,21
02.1.02.01.5.1.02.02.08.0008	Belanja Jasa Konsultansi Perencanaan Rekayasa-Jasa Desain Rekayasa	600.000.000,00	595.241.317,00	(4.758.683,00)	99,21

Kode	Uraian	Jumlah (Rp)		Bertambah/Berkurang	
		Anggaran	Realisasi	(Rp)	(%)
	untuk Pekerjaan Teknik Sipil Air				
02.1.02.01.5.1.02.04	Belanja Perjalanan Dinas	372.160.000,00	367.898.072,00	(4.261.928,00)	98,85
02.1.02.01.5.1.02.04.01	Belanja Perjalanan Dinas Dalam Negeri	372.160.000,00	367.898.072,00	(4.261.928,00)	98,85
02.1.02.01.5.1.02.04.01.0001	Belanja Perjalanan Dinas Biasa	372.160.000,00	367.898.072,00	(4.261.928,00)	98,85
02.1.02.02	Pembangunan Jaringan Irigasi Permukaan	3.368.511.707,00	3.231.110.907,00	(137.400.800,00)	95,92
02.1.02.02.5.1	BELANJA OPERASI	3.106.997.000,00	2.969.596.200,00	(137.400.800,00)	95,58
02.1.02.02.5.1.01	Belanja Pegawai	11.680.000,00	11.680.000,00	0,00	100,00
02.1.02.02.5.1.01.03	Tambahan Penghasilan berdasarkan Pertimbangan Objektif Lainnya ASN	11.680.000,00	11.680.000,00	0,00	100,00
02.1.02.02.5.1.01.03.07	Belanja Honorarium	11.680.000,00	11.680.000,00	0,00	100,00
02.1.02.02.5.1.01.03.07.0002	Belanja Honorarium Pengadaan Barang/Jasa	4.080.000,00	4.080.000,00	0,00	100,00
02.1.02.02.5.1.01.03.07.0003	Belanja Honorarium Perangkat Unit Kerja Pengadaan Barang dan Jasa (UKPBJ)	7.600.000,00	7.600.000,00	0,00	100,00
02.1.02.02.5.1.02	Belanja Barang dan Jasa	3.095.317.000,00	2.957.916.200,00	(137.400.800,00)	95,56
02.1.02.02.5.1.02.01	Belanja Barang	2.927.737.000,00	2.790.504.500,00	(137.232.500,00)	95,31
02.1.02.02.5.1.02.01.01	Belanja Barang Pakai Habis	2.927.737.000,00	2.790.504.500,00	(137.232.500,00)	95,31
02.1.02.02.5.1.02.01.01.0024	Belanja Alat/Bahan untuk Kegiatan Kantor-Alat Tulis Kantor	1.033.200,00	1.031.700,00	(1.500,00)	99,85
02.1.02.02.5.1.02.01.01.0025	Belanja Alat/Bahan untuk Kegiatan Kantor- Kertas dan Cover	3.372.100,00	3.324.500,00	(47.600,00)	98,59
02.1.02.02.5.1.02.01.01.0026	Belanja Alat/Bahan untuk Kegiatan Kantor- Bahan Cetak	5.717.700,00	5.678.300,00	(39.400,00)	99,31
02.1.02.02.5.1.02.01.01.0029	Belanja Alat/Bahan untuk Kegiatan Kantor-Bahan Komputer	1.254.000,00	1.254.000,00	0,00	100,00
02.1.02.02.5.1.02.01.01.0032	Belanja Alat/Bahan untuk Kegiatan Kantor-Perlengkapan Dinas	10.000.000,00	9.660.000,00	(340.000,00)	96,60
02.1.02.02.5.1.02.01.01.0039	Belanja Barang untuk Dijual/Diserahkan kepada Masyarakat	2.900.000.000,00	2.767.156.000,00	(132.844.000,00)	95,42
02.1.02.02.5.1.02.01.01.0052	Belanja Makanan dan Minuman Rapat	6.360.000,00	2.400.000,00	(3.960.000,00)	37,74
02.1.02.02.5.1.02.02	Belanja Jasa	100.500.000,00	100.344.500,00	(155.500,00)	99,85
02.1.02.02.5.1.02.02.05	Belanja Sewa Gedung dan Bangunan	500.000,00	500.000,00	0,00	100,00
02.1.02.02.5.1.02.02.05.0009	Belanja Sewa Bangunan Gedung Tempat Pertemuan	500.000,00	500.000,00	0,00	100,00
02.1.02.02.5.1.02.02.08	Belanja Jasa Konsultansi Konstruksi	100.000.000,00	99.844.500,00	(155.500,00)	99,84
02.1.02.02.5.1.02.02.08.0021	Belanja Jasa Konsultansi Pengawasan Rekayasa-Jasa Pengawas Pekerjaan Konstruksi Teknik Sipil Air	100.000.000,00	99.844.500,00	(155.500,00)	99,84
02.1.02.02.5.1.02.04	Belanja Perjalanan Dinas	67.080.000,00	67.067.200,00	(12.800,00)	99,98
02.1.02.02.5.1.02.04.01	Belanja Perjalanan Dinas Dalam Negeri	67.080.000,00	67.067.200,00	(12.800,00)	99,98
02.1.02.02.5.1.02.04.01.0001	Belanja Perjalanan Dinas Biasa	67.080.000,00	67.067.200,00	(12.800,00)	99,98
02.1.02.02.5.2	BELANJA MODAL	261.514.707,00	261.514.707,00	0,00	100,00
02.1.02.02.5.2.04	Belanja Modal Jalan, Jaringan, dan Irigasi	261.514.707,00	261.514.707,00	0,00	100,00
02.1.02.02.5.2.04.02	Belanja Modal Bangunan Air	261.514.707,00	261.514.707,00	0,00	100,00
02.1.02.02.5.2.04.02.01	Belanja Modal Bangunan Air Irigasi	261.514.707,00	261.514.707,00	0,00	100,00
02.1.02.02.5.2.04.02.01.0003	Belanja Modal Bangunan Pembawa Irigasi	261.514.707,00	261.514.707,00	0,00	100,00
02.1.02.08	Peningkatan Jaringan Irigasi Permukaan	14.984.313.900,00	12.920.363.400,00	(2.063.950.500,00)	86,23
02.1.02.08.5.1	BELANJA OPERASI	484.313.900,00	471.974.300,00	(12.339.600,00)	97,45
02.1.02.08.5.1.02	Belanja Barang dan Jasa	484.313.900,00	471.974.300,00	(12.339.600,00)	97,45

Kode	Uraian	Jumlah (Rp)		Bertambah/Berkurang	
		Anggaran	Realisasi	(Rp)	(%)
02.1.02.08.5.1.02.01	Belanja Barang	27.489.100,00	17.286.800,00	(10.202.300,00)	62,89
02.1.02.08.5.1.02.01.01	Belanja Barang Pakai Habis	27.489.100,00	17.286.800,00	(10.202.300,00)	62,89
02.1.02.08.5.1.02.01.01.0024	Belanja Alat/Bahan untuk Kegiatan Kantor-Alat Tulis Kantor	2.192.000,00	2.113.200,00	(78.800,00)	96,41
02.1.02.08.5.1.02.01.01.0025	Belanja Alat/Bahan untuk Kegiatan Kantor- Kertas dan Cover	3.842.700,00	3.801.200,00	(41.500,00)	98,92
02.1.02.08.5.1.02.01.01.0026	Belanja Alat/Bahan untuk Kegiatan Kantor- Bahan Cetak	4.054.400,00	3.962.400,00	(92.000,00)	97,73
02.1.02.08.5.1.02.01.01.0032	Belanja Alat/Bahan untuk Kegiatan Kantor-Perlengkapan Dinas	1.500.000,00	1.410.000,00	(90.000,00)	94,00
02.1.02.08.5.1.02.01.01.0052	Belanja Makanan dan Minuman Rapat	15.900.000,00	6.000.000,00	(9.900.000,00)	37,74
02.1.02.08.5.1.02.02	Belanja Jasa	201.000.000,00	200.644.500,00	(355.500,00)	99,82
02.1.02.08.5.1.02.02.05	Belanja Sewa Gedung dan Bangunan	1.000.000,00	1.000.000,00	0,00	100,00
02.1.02.08.5.1.02.02.05.0009	Belanja Sewa Bangunan Gedung Tempat Pertemuan	1.000.000,00	1.000.000,00	0,00	100,00
02.1.02.08.5.1.02.02.08	Belanja Jasa Konsultansi Konstruksi	200.000.000,00	199.644.500,00	(355.500,00)	99,82
02.1.02.08.5.1.02.02.08.0021	Belanja Jasa Konsultansi Pengawasan Rekayasa-Jasa Pengawas Pekerjaan Konstruksi Teknik Sipil Air	200.000.000,00	199.644.500,00	(355.500,00)	99,82
02.1.02.08.5.1.02.04	Belanja Perjalanan Dinas	255.824.800,00	254.043.000,00	(1.781.800,00)	99,30
02.1.02.08.5.1.02.04.01	Belanja Perjalanan Dinas Dalam Negeri	255.824.800,00	254.043.000,00	(1.781.800,00)	99,30
02.1.02.08.5.1.02.04.01.0001	Belanja Perjalanan Dinas Biasa	255.824.800,00	254.043.000,00	(1.781.800,00)	99,30
02.1.02.08.5.2	BELANJA MODAL	14.500.000.000,00	12.448.389.100,00	(2.051.610.900,00)	85,85
02.1.02.08.5.2.04	Belanja Modal Jalan, Jaringan, dan Irigasi	14.500.000.000,00	12.448.389.100,00	(2.051.610.900,00)	85,85
02.1.02.08.5.2.04.02	Belanja Modal Bangunan Air	14.500.000.000,00	12.448.389.100,00	(2.051.610.900,00)	85,85
02.1.02.08.5.2.04.02.01	Belanja Modal Bangunan Air Irigasi	14.500.000.000,00	12.448.389.100,00	(2.051.610.900,00)	85,85
02.1.02.08.5.2.04.02.01.0003	Belanja Modal Bangunan Pembawa Irigasi	14.500.000.000,00	12.448.389.100,00	(2.051.610.900,00)	85,85
02.1.02.14	Rehabilitasi Jaringan Irigasi Permukaan	4.970.875.900,00	4.857.869.689,00	(113.006.211,00)	97,73
02.1.02.14.5.1	BELANJA OPERASI	370.875.900,00	358.897.689,00	(11.978.211,00)	96,77
02.1.02.14.5.1.02	Belanja Barang dan Jasa	370.875.900,00	358.897.689,00	(11.978.211,00)	96,77
02.1.02.14.5.1.02.01	Belanja Barang	78.169.900,00	78.169.900,00	0,00	100,00
02.1.02.14.5.1.02.01.01	Belanja Barang Pakai Habis	78.169.900,00	78.169.900,00	0,00	100,00
02.1.02.14.5.1.02.01.01.0024	Belanja Alat/Bahan untuk Kegiatan Kantor-Alat Tulis Kantor	9.713.400,00	9.713.400,00	0,00	100,00
02.1.02.14.5.1.02.01.01.0025	Belanja Alat/Bahan untuk Kegiatan Kantor- Kertas dan Cover	1.591.500,00	1.591.500,00	0,00	100,00
02.1.02.14.5.1.02.01.01.0026	Belanja Alat/Bahan untuk Kegiatan Kantor- Bahan Cetak	7.935.000,00	7.935.000,00	0,00	100,00
02.1.02.14.5.1.02.01.01.0027	Belanja Alat/Bahan untuk Kegiatan Kantor-Benda Pos	2.830.000,00	2.830.000,00	0,00	100,00
02.1.02.14.5.1.02.01.01.0029	Belanja Alat/Bahan untuk Kegiatan Kantor-Bahan Komputer	1.375.000,00	1.375.000,00	0,00	100,00
02.1.02.14.5.1.02.01.01.0052	Belanja Makanan dan Minuman Rapat	54.725.000,00	54.725.000,00	0,00	100,00
02.1.02.14.5.1.02.02	Belanja Jasa	24.800.000,00	24.800.000,00	0,00	100,00
02.1.02.14.5.1.02.02.01	Belanja Jasa Kantor	17.300.000,00	17.300.000,00	0,00	100,00
02.1.02.14.5.1.02.02.01.0003	Honorarium Narasumber atau Pembahas, Moderator, Pembawa Acara, dan Panitia	17.300.000,00	17.300.000,00	0,00	100,00
02.1.02.14.5.1.02.02.05	Belanja Sewa Gedung dan Bangunan	7.500.000,00	7.500.000,00	0,00	100,00
02.1.02.14.5.1.02.02.05.0009	Belanja Sewa Bangunan Gedung Tempat Pertemuan	7.500.000,00	7.500.000,00	0,00	100,00
02.1.02.14.5.1.02.04	Belanja Perjalanan Dinas	267.906.000,00	255.927.789,00	(11.978.211,00)	95,53

Kode	Uraian	Jumlah (Rp)		Bertambah/Berkurang	
		Anggaran	Realisasi	(Rp)	(%)
02.1.02.14.5.1.02.04.01	Belanja Perjalanan Dinas Dalam Negeri	267.906.000,00	255.927.789,00	(11.978.211,00)	95,53
02.1.02.14.5.1.02.04.01.0001	Belanja Perjalanan Dinas Biasa	251.406.000,00	239.427.789,00	(11.978.211,00)	95,24
02.1.02.14.5.1.02.04.01.0004	Belanja Perjalanan Dinas Paket Meeting Dalam Kota	16.500.000,00	16.500.000,00	0,00	100,00
02.1.02.14.5.2	BELANJA MODAL	4.600.000.000,00	4.498.972.000,00	(101.028.000,00)	97,80
02.1.02.14.5.2.04	Belanja Modal Jalan, Jaringan, dan Irigasi	4.600.000.000,00	4.498.972.000,00	(101.028.000,00)	97,80
02.1.02.14.5.2.04.02	Belanja Modal Bangunan Air	4.600.000.000,00	4.498.972.000,00	(101.028.000,00)	97,80
02.1.02.14.5.2.04.02.01	Belanja Modal Bangunan Air Irigasi	4.600.000.000,00	4.498.972.000,00	(101.028.000,00)	97,80
02.1.02.14.5.2.04.02.01.0002	Belanja Modal Bangunan Pengambilan Irigasi	400.000.000,00	300.000.000,00	(100.000.000,00)	75,00
02.1.02.14.5.2.04.02.01.0003	Belanja Modal Bangunan Pembawa Irigasi	4.200.000.000,00	4.198.972.000,00	(1.028.000,00)	99,98
02.1.02.15	Rehabilitasi Bendung Irigasi	21.306.922.481,00	20.137.943.480,00	(1.168.979.001,00)	94,51
02.1.02.15.5.1	BELANJA OPERASI	1.497.135.900,00	1.438.353.900,00	(58.782.000,00)	96,07
02.1.02.15.5.1.01	Belanja Pegawai	38.380.000,00	38.380.000,00	0,00	100,00
02.1.02.15.5.1.01.03	Tambahan Penghasilan berdasarkan Pertimbangan Objektif Lainnya ASN	38.380.000,00	38.380.000,00	0,00	100,00
02.1.02.15.5.1.01.03.07	Belanja Honorarium	38.380.000,00	38.380.000,00	0,00	100,00
02.1.02.15.5.1.01.03.07.0002	Belanja Honorarium Pengadaan Barang/Jasa	4.080.000,00	4.080.000,00	0,00	100,00
02.1.02.15.5.1.01.03.07.0003	Belanja Honorarium Perangkat Unit Kerja Pengadaan Barang dan Jasa (UKPBJ)	34.300.000,00	34.300.000,00	0,00	100,00
02.1.02.15.5.1.02	Belanja Barang dan Jasa	1.458.755.900,00	1.399.973.900,00	(58.782.000,00)	95,97
02.1.02.15.5.1.02.01	Belanja Barang	250.225.100,00	240.251.800,00	(9.973.300,00)	96,01
02.1.02.15.5.1.02.01.01	Belanja Barang Pakai Habis	250.225.100,00	240.251.800,00	(9.973.300,00)	96,01
02.1.02.15.5.1.02.01.01.0024	Belanja Alat/Bahan untuk Kegiatan Kantor-Alat Tulis Kantor	42.788.500,00	42.781.000,00	(7.500,00)	99,98
02.1.02.15.5.1.02.01.01.0025	Belanja Alat/Bahan untuk Kegiatan Kantor- Kertas dan Cover	3.842.700,00	3.814.700,00	(28.000,00)	99,27
02.1.02.15.5.1.02.01.01.0026	Belanja Alat/Bahan untuk Kegiatan Kantor- Bahan Cetak	9.802.900,00	9.765.100,00	(37.800,00)	99,61
02.1.02.15.5.1.02.01.01.0029	Belanja Alat/Bahan untuk Kegiatan Kantor-Bahan Komputer	1.881.000,00	1.881.000,00	0,00	100,00
02.1.02.15.5.1.02.01.01.0052	Belanja Makanan dan Minuman Rapat	191.910.000,00	182.010.000,00	(9.900.000,00)	94,84
02.1.02.15.5.1.02.02	Belanja Jasa	501.300.000,00	490.445.600,00	(10.854.400,00)	97,83
02.1.02.15.5.1.02.02.01	Belanja Jasa Kantor	70.300.000,00	60.200.000,00	(10.100.000,00)	85,63
02.1.02.15.5.1.02.02.01.0003	Honorarium Narasumber atau Pembahas, Moderator, Pembawa Acara, dan Panitia	70.300.000,00	60.200.000,00	(10.100.000,00)	85,63
02.1.02.15.5.1.02.02.05	Belanja Sewa Gedung dan Bangunan	31.000.000,00	30.889.800,00	(110.200,00)	99,64
02.1.02.15.5.1.02.02.05.0009	Belanja Sewa Bangunan Gedung Tempat Pertemuan	31.000.000,00	30.889.800,00	(110.200,00)	99,64
02.1.02.15.5.1.02.02.08	Belanja Jasa Konsultansi Konstruksi	400.000.000,00	399.355.800,00	(644.200,00)	99,84
02.1.02.15.5.1.02.02.08.0008	Belanja Jasa Konsultansi Perencanaan Rekayasa-Jasa Desain Rekayasa untuk Pekerjaan Teknik Sipil Air	200.000.000,00	199.666.800,00	(333.200,00)	99,83
02.1.02.15.5.1.02.02.08.0021	Belanja Jasa Konsultansi Pengawasan Rekayasa-Jasa Pengawas Pekerjaan Konstruksi Teknik Sipil Air	200.000.000,00	199.689.000,00	(311.000,00)	99,84
02.1.02.15.5.1.02.04	Belanja Perjalanan Dinas	707.230.800,00	669.276.500,00	(37.954.300,00)	94,63
02.1.02.15.5.1.02.04.01	Belanja Perjalanan Dinas Dalam Negeri	707.230.800,00	669.276.500,00	(37.954.300,00)	94,63
02.1.02.15.5.1.02.04.01.0001	Belanja Perjalanan Dinas Biasa	638.830.800,00	600.876.500,00	(37.954.300,00)	94,06

Kode	Uraian	Jumlah (Rp)		Bertambah/Berkurang	
		Anggaran	Realisasi	(Rp)	(%)
02.1.02.15.5.1.02.04.01.0004	Belanja Perjalanan Dinas Paket Meeting Dalam Kota	68.400.000,00	68.400.000,00	0,00	100,00
02.1.02.15.5.2	BELANJA MODAL	19.809.786.581,00	18.699.589.580,00	(1.110.197.001,00)	94,40
02.1.02.15.5.2.04	Belanja Modal Jalan, Jaringan, dan Irigasi	19.809.786.581,00	18.699.589.580,00	(1.110.197.001,00)	94,40
02.1.02.15.5.2.04.02	Belanja Modal Bangunan Air	19.809.786.581,00	18.699.589.580,00	(1.110.197.001,00)	94,40
02.1.02.15.5.2.04.02.01	Belanja Modal Bangunan Air Irigasi	19.809.786.581,00	18.699.589.580,00	(1.110.197.001,00)	94,40
02.1.02.15.5.2.04.02.01.0002	Belanja Modal Bangunan Pengambilan Irigasi	18.686.086.835,00	17.575.889.834,00	(1.110.197.001,00)	94,06
02.1.02.15.5.2.04.02.01.0003	Belanja Modal Bangunan Pembawa Irigasi	1.123.699.746,00	1.123.699.746,00	0,00	100,00
02.1.02.21	Operasi dan Pemeliharaan Jaringan Irigasi Permukaan	36.773.645.030,00	36.709.470.138,00	(64.174.892,00)	99,83
02.1.02.21.5.1	BELANJA OPERASI	36.773.645.030,00	36.709.470.138,00	(64.174.892,00)	99,83
02.1.02.21.5.1.02	Belanja Barang dan Jasa	36.773.645.030,00	36.709.470.138,00	(64.174.892,00)	99,83
02.1.02.21.5.1.02.01	Belanja Barang	525.258.178,00	522.409.300,00	(2.848.878,00)	99,46
02.1.02.21.5.1.02.01.01	Belanja Barang Pakai Habis	525.258.178,00	522.409.300,00	(2.848.878,00)	99,46
02.1.02.21.5.1.02.01.01.0001	Belanja Bahan-Bahan Bangunan dan Konstruksi	59.159.450,00	58.733.100,00	(426.350,00)	99,28
02.1.02.21.5.1.02.01.01.0004	Belanja Bahan-Bahan Bakar dan Pelumas	255.000.000,00	254.764.500,00	(235.500,00)	99,91
02.1.02.21.5.1.02.01.01.0014	Belanja Suku Cadang-Suku Cadang Alat Besar	10.719.000,00	10.700.000,00	(19.000,00)	99,82
02.1.02.21.5.1.02.01.01.0024	Belanja Alat/Bahan untuk Kegiatan Kantor-Alat Tulis Kantor	137.714.078,00	135.741.750,00	(1.972.328,00)	98,57
02.1.02.21.5.1.02.01.01.0025	Belanja Alat/Bahan untuk Kegiatan Kantor- Kertas dan Cover	9.963.550,00	9.907.850,00	(55.700,00)	99,44
02.1.02.21.5.1.02.01.01.0026	Belanja Alat/Bahan untuk Kegiatan Kantor- Bahan Cetak	6.197.100,00	6.197.100,00	0,00	100,00
02.1.02.21.5.1.02.01.01.0027	Belanja Alat/Bahan untuk Kegiatan Kantor-Benda Pos	7.000.000,00	6.950.000,00	(50.000,00)	99,29
02.1.02.21.5.1.02.01.01.0029	Belanja Alat/Bahan untuk Kegiatan Kantor-Bahan Komputer	1.100.000,00	1.100.000,00	0,00	100,00
02.1.02.21.5.1.02.01.01.0052	Belanja Makanan dan Minuman Rapat	34.520.000,00	34.460.000,00	(60.000,00)	99,83
02.1.02.21.5.1.02.01.01.0058	Belanja Makanan dan Minuman Aktivitas Lapangan	3.885.000,00	3.855.000,00	(30.000,00)	99,23
02.1.02.21.5.1.02.02	Belanja Jasa	151.338.000,00	149.238.000,00	(2.100.000,00)	98,61
02.1.02.21.5.1.02.02.01	Belanja Jasa Kantor	151.338.000,00	149.238.000,00	(2.100.000,00)	98,61
02.1.02.21.5.1.02.02.01.0028	Belanja Jasa Tenaga Pelayanan Umum	124.938.000,00	124.938.000,00	0,00	100,00
02.1.02.21.5.1.02.02.01.0029	Belanja Jasa Tenaga Ahli	26.400.000,00	24.300.000,00	(2.100.000,00)	92,05
02.1.02.21.5.1.02.03	Belanja Pemeliharaan	34.916.531.852,00	34.878.842.300,00	(37.689.552,00)	99,89
02.1.02.21.5.1.02.03.03	Belanja Pemeliharaan Gedung dan Bangunan	1.400.000.000,00	1.398.001.000,00	(1.999.000,00)	99,86
02.1.02.21.5.1.02.03.03.0001	Belanja Pemeliharaan Bangunan Gedung-Bangunan Gedung Tempat Kerja-Bangunan Gedung Kantor	1.400.000.000,00	1.398.001.000,00	(1.999.000,00)	99,86
02.1.02.21.5.1.02.03.04	Belanja Pemeliharaan Jalan Jaringan, dan Irigasi	33.516.531.852,00	33.480.841.300,00	(35.690.552,00)	99,89
02.1.02.21.5.1.02.03.04.0031	Belanja Pemeliharaan Bangunan Air-Bangunan Air Irigasi-Bangunan Air Irigasi Lainnya	33.516.531.852,00	33.480.841.300,00	(35.690.552,00)	99,89
02.1.02.21.5.1.02.04	Belanja Perjalanan Dinas	1.180.517.000,00	1.158.980.538,00	(21.536.462,00)	98,18
02.1.02.21.5.1.02.04.01	Belanja Perjalanan Dinas Dalam Negeri	1.180.517.000,00	1.158.980.538,00	(21.536.462,00)	98,18
02.1.02.21.5.1.02.04.01.0001	Belanja Perjalanan Dinas Biasa	1.153.917.000,00	1.132.380.538,00	(21.536.462,00)	98,13
02.1.02.21.5.1.02.04.01.0003	Belanja Perjalanan Dinas Dalam Kota	26.600.000,00	26.600.000,00	0,00	100,00

Kode	Uraian	Jumlah (Rp)		Bertambah/Berkurang	
		Anggaran	Realisasi	(Rp)	(%)
02.1.02.22	Operasi dan Pemeliharaan Bendung Irigasi	1.685.370.570,00	1.682.996.200,00	(2.374.370,00)	99,86
02.1.02.22.5.1	BELANJA OPERASI	1.685.370.570,00	1.682.996.200,00	(2.374.370,00)	99,86
02.1.02.22.5.1.02	Belanja Barang dan Jasa	1.685.370.570,00	1.682.996.200,00	(2.374.370,00)	99,86
02.1.02.22.5.1.02.01	Belanja Barang	121.700.570,00	120.846.200,00	(854.370,00)	99,30
02.1.02.22.5.1.02.01.01	Belanja Barang Pakai Habis	121.700.570,00	120.846.200,00	(854.370,00)	99,30
02.1.02.22.5.1.02.01.01.0004	Belanja Bahan-Bahan Bakar dan Pelumas	108.900.000,00	108.900.000,00	0,00	100,00
02.1.02.22.5.1.02.01.01.0024	Belanja Alat/Bahan untuk Kegiatan Kantor-Alat Tulis Kantor	12.800.570,00	11.946.200,00	(854.370,00)	93,33
02.1.02.22.5.1.02.03	Belanja Pemeliharaan	1.400.000.000,00	1.399.090.000,00	(910.000,00)	99,94
02.1.02.22.5.1.02.03.04	Belanja Pemeliharaan Jalan Jaringan, dan Irigasi	1.400.000.000,00	1.399.090.000,00	(910.000,00)	99,94
02.1.02.22.5.1.02.03.04.0031	Belanja Pemeliharaan Bangunan Air-Bangunan Air Irigasi-Bangunan Air Irigasi Lainnya	1.000.000.000,00	999.346.000,00	(654.000,00)	99,93
02.1.02.22.5.1.02.03.04.0054	Belanja Pemeliharaan Bangunan Air-Bangunan Pengaman Sungai/Pantai dan Penanggulangan Bencana Alam-Bangunan Pengaman Sungai/Pantai dan Penanggulangan Bencana Alam Lainnya	400.000.000,00	399.744.000,00	(256.000,00)	99,94
02.1.02.22.5.1.02.04	Belanja Perjalanan Dinas	163.670.000,00	163.060.000,00	(610.000,00)	99,63
02.1.02.22.5.1.02.04.01	Belanja Perjalanan Dinas Dalam Negeri	163.670.000,00	163.060.000,00	(610.000,00)	99,63
02.1.02.22.5.1.02.04.01.0001	Belanja Perjalanan Dinas Biasa	163.670.000,00	163.060.000,00	(610.000,00)	99,63
02.1.02.27	Operasional Unit Pengelola Irigasi	100.000.000,00	97.929.450,00	(2.070.550,00)	97,93
02.1.02.27.5.1	BELANJA OPERASI	100.000.000,00	97.929.450,00	(2.070.550,00)	97,93
02.1.02.27.5.1.02	Belanja Barang dan Jasa	100.000.000,00	97.929.450,00	(2.070.550,00)	97,93
02.1.02.27.5.1.02.01	Belanja Barang	58.410.000,00	58.069.450,00	(340.550,00)	99,42
02.1.02.27.5.1.02.01.01	Belanja Barang Pakai Habis	58.410.000,00	58.069.450,00	(340.550,00)	99,42
02.1.02.27.5.1.02.01.01.0024	Belanja Alat/Bahan untuk Kegiatan Kantor-Alat Tulis Kantor	34.509.200,00	34.462.450,00	(46.750,00)	99,86
02.1.02.27.5.1.02.01.01.0025	Belanja Alat/Bahan untuk Kegiatan Kantor- Kertas dan Cover	23.900.800,00	23.607.000,00	(293.800,00)	98,77
02.1.02.27.5.1.02.04	Belanja Perjalanan Dinas	41.590.000,00	39.860.000,00	(1.730.000,00)	95,84
02.1.02.27.5.1.02.04.01	Belanja Perjalanan Dinas Dalam Negeri	41.590.000,00	39.860.000,00	(1.730.000,00)	95,84
02.1.02.27.5.1.02.04.01.0001	Belanja Perjalanan Dinas Biasa	41.590.000,00	39.860.000,00	(1.730.000,00)	95,84
<b>3</b>	<b>PROGRAM PENGELOLAAN DAN PENGEMBANGAN SISTEM PENYEDIAAN AIR MINUM</b>	<b>12.251.155.000,00</b>	<b>9.924.409.372,00</b>	<b>(2.326.745.628,00)</b>	<b>81,01</b>
03.1.01	<i>Pengelolaan dan Pengembangan Sistem Penyediaan Air Minum (SPAM) Lintas Kabupaten/Kota</i>	12.251.155.000,00	9.924.409.372,00	(2.326.745.628,00)	81,01
03.1.01.01	Penyusunan Rencana, Kebijakan, Strategi dan Teknis SPAM	2.256.015.000,00	692.067.172,00	(1.563.947.828,00)	30,68
03.1.01.01.5.1	BELANJA OPERASI	2.256.015.000,00	692.067.172,00	(1.563.947.828,00)	30,68
03.1.01.01.5.1.01	Belanja Pegawai	5.700.000,00	5.700.000,00	0,00	100,00
03.1.01.01.5.1.01.03	Tambahan Penghasilan berdasarkan Pertimbangan Objektif Lainnya ASN	5.700.000,00	5.700.000,00	0,00	100,00
03.1.01.01.5.1.01.03.07	Belanja Honorarium	5.700.000,00	5.700.000,00	0,00	100,00
03.1.01.01.5.1.01.03.07.0003	Belanja Honorarium Perangkat Unit Kerja Pengadaan Barang dan Jasa (UKPBJ)	5.700.000,00	5.700.000,00	0,00	100,00
03.1.01.01.5.1.02	Belanja Barang dan Jasa	2.250.315.000,00	686.367.172,00	(1.563.947.828,00)	30,50



Kode	Uraian	Jumlah (Rp)		Bertambah/Berkurang	
		Anggaran	Realisasi	(Rp)	(%)
03.1.01.01.5.1.02.01	Belanja Barang	33.301.000,00	32.004.275,00	(1.296.725,00)	96,11
03.1.01.01.5.1.02.01.01	Belanja Barang Pakai Habis	33.301.000,00	32.004.275,00	(1.296.725,00)	96,11
03.1.01.01.5.1.02.01.01.0024	Belanja Alat/Bahan untuk Kegiatan Kantor-Alat Tulis Kantor	19.478.500,00	19.047.275,00	(431.225,00)	97,79
03.1.01.01.5.1.02.01.01.0029	Belanja Alat/Bahan untuk Kegiatan Kantor-Bahan Komputer	2.062.500,00	1.932.000,00	(130.500,00)	93,67
03.1.01.01.5.1.02.01.01.0052	Belanja Makanan dan Minuman Rapat	11.760.000,00	11.025.000,00	(735.000,00)	93,75
03.1.01.01.5.1.02.02	Belanja Jasa	1.950.000.000,00	393.977.517,00	(1.556.022.483,00)	20,20
03.1.01.01.5.1.02.02.08	Belanja Jasa Konsultansi Konstruksi	1.950.000.000,00	393.977.517,00	(1.556.022.483,00)	20,20
03.1.01.01.5.1.02.02.08.0008	Belanja Jasa Konsultansi Perencanaan Rekayasa-Jasa Desain Rekayasa untuk Pekerjaan Teknik Sipil Air	1.950.000.000,00	393.977.517,00	(1.556.022.483,00)	20,20
03.1.01.01.5.1.02.04	Belanja Perjalanan Dinas	267.014.000,00	260.385.380,00	(6.628.620,00)	97,52
03.1.01.01.5.1.02.04.01	Belanja Perjalanan Dinas Dalam Negeri	267.014.000,00	260.385.380,00	(6.628.620,00)	97,52
03.1.01.01.5.1.02.04.01.0001	Belanja Perjalanan Dinas Biasa	267.014.000,00	260.385.380,00	(6.628.620,00)	97,52
03.1.01.03	Pembangunan Baru SPAM Jaringan Perpipaan	6.525.404.000,00	5.867.008.150,00	(658.395.850,00)	89,91
03.1.01.03.5.1	BELANJA OPERASI	6.425.605.123,00	5.767.284.650,00	(658.320.473,00)	89,75
03.1.01.03.5.1.01	Belanja Pegawai	20.110.000,00	20.110.000,00	0,00	100,00
03.1.01.03.5.1.01.03	Tambahan Penghasilan berdasarkan Pertimbangan Objektif Lainnya ASN	20.110.000,00	20.110.000,00	0,00	100,00
03.1.01.03.5.1.01.03.07	Belanja Honorarium	20.110.000,00	20.110.000,00	0,00	100,00
03.1.01.03.5.1.01.03.07.0002	Belanja Honorarium Pengadaan Barang/Jasa	1.360.000,00	1.360.000,00	0,00	100,00
03.1.01.03.5.1.01.03.07.0003	Belanja Honorarium Perangkat Unit Kerja Pengadaan Barang dan Jasa (UKPBJ)	18.750.000,00	18.750.000,00	0,00	100,00
03.1.01.03.5.1.02	Belanja Barang dan Jasa	6.405.495.123,00	5.747.174.650,00	(658.320.473,00)	89,72
03.1.01.03.5.1.02.01	Belanja Barang	5.214.935.923,00	4.729.884.146,00	(485.051.777,00)	90,70
03.1.01.03.5.1.02.01.01	Belanja Barang Pakai Habis	5.214.935.923,00	4.729.884.146,00	(485.051.777,00)	90,70
03.1.01.03.5.1.02.01.01.0024	Belanja Alat/Bahan untuk Kegiatan Kantor-Alat Tulis Kantor	2.240.450,00	2.229.950,00	(10.500,00)	99,53
03.1.01.03.5.1.02.01.01.0025	Belanja Alat/Bahan untuk Kegiatan Kantor- Kertas dan Cover	6.288.850,00	6.264.550,00	(24.300,00)	99,61
03.1.01.03.5.1.02.01.01.0026	Belanja Alat/Bahan untuk Kegiatan Kantor- Bahan Cetak	6.342.623,00	6.342.550,00	(73,00)	100,00
03.1.01.03.5.1.02.01.01.0027	Belanja Alat/Bahan untuk Kegiatan Kantor-Benda Pos	500.000,00	500.000,00	0,00	100,00
03.1.01.03.5.1.02.01.01.0029	Belanja Alat/Bahan untuk Kegiatan Kantor-Bahan Komputer	3.437.500,00	3.350.000,00	(87.500,00)	97,45
03.1.01.03.5.1.02.01.01.0032	Belanja Alat/Bahan untuk Kegiatan Kantor-Perlengkapan Dinas	39.250.000,00	39.250.000,00	0,00	100,00
03.1.01.03.5.1.02.01.01.0036	Belanja Alat/Bahan untuk Kegiatan Kantor Lainnya	4.576.500,00	4.576.500,00	0,00	100,00
03.1.01.03.5.1.02.01.01.0039	Belanja Barang untuk Dijual/Diserahkan kepada Masyarakat	5.106.500.000,00	4.622.070.596,00	(484.429.404,00)	90,51
03.1.01.03.5.1.02.01.01.0052	Belanja Makanan dan Minuman Rapat	45.800.000,00	45.300.000,00	(500.000,00)	98,91
03.1.01.03.5.1.02.02	Belanja Jasa	500.000.000,00	425.000.574,00	(74.999.426,00)	85,00
03.1.01.03.5.1.02.02.08	Belanja Jasa Konsultansi Konstruksi	500.000.000,00	425.000.574,00	(74.999.426,00)	85,00
03.1.01.03.5.1.02.02.08.0021	Belanja Jasa Konsultansi Pengawasan Rekayasa-Jasa Pengawas Pekerjaan Konstruksi Teknik Sipil Air	500.000.000,00	425.000.574,00	(74.999.426,00)	85,00
03.1.01.03.5.1.02.04	Belanja Perjalanan Dinas	690.559.200,00	592.289.930,00	(98.269.270,00)	85,77
03.1.01.03.5.1.02.04.01	Belanja Perjalanan Dinas Dalam Negeri	690.559.200,00	592.289.930,00	(98.269.270,00)	85,77



Kode	Uraian	Jumlah (Rp)		Bertambah/Berkurang	
		Anggaran	Realisasi	(Rp)	(%)
03.1.01.03.5.1.02.04.01.0001	Belanja Perjalanan Dinas Biasa	680.209.200,00	592.289.930,00	(87.919.270,00)	87,07
03.1.01.03.5.1.02.04.01.0003	Belanja Perjalanan Dinas Dalam Kota	10.350.000,00	-	(10.350.000,00)	-
03.1.01.03.5.2	BELANJA MODAL	99.798.877,00	99.723.500,00	(75.377,00)	99,92
03.1.01.03.5.2.02	Belanja Modal Peralatan dan Mesin	99.798.877,00	99.723.500,00	(75.377,00)	99,92
03.1.01.03.5.2.02.05	Belanja Modal Alat Kantor dan Rumah Tangga	52.808.877,00	52.733.500,00	(75.377,00)	99,86
03.1.01.03.5.2.02.05.01	Belanja Modal Alat Kantor	8.827.500,00	8.827.500,00	0,00	100,00
03.1.01.03.5.2.02.05.01.0005	Belanja Modal Alat Kantor Lainnya	8.827.500,00	8.827.500,00	0,00	100,00
03.1.01.03.5.2.02.05.03	Belanja Modal Meja dan Kursi Kerja/Rapat Pejabat	43.981.377,00	43.906.000,00	(75.377,00)	99,83
03.1.01.03.5.2.02.05.03.0003	Belanja Modal Kursi Kerja Pejabat	43.981.377,00	43.906.000,00	(75.377,00)	99,83
03.1.01.03.5.2.02.10	Belanja Modal Komputer	46.990.000,00	46.990.000,00	0,00	100,00
03.1.01.03.5.2.02.10.01	Belanja Modal Komputer Unit	37.850.000,00	37.850.000,00	0,00	100,00
03.1.01.03.5.2.02.10.01.0002	Belanja Modal Personal Computer	37.850.000,00	37.850.000,00	0,00	100,00
03.1.01.03.5.2.02.10.02	Belanja Modal Peralatan Komputer	9.140.000,00	9.140.000,00	0,00	100,00
03.1.01.03.5.2.02.10.02.0005	Belanja Modal Peralatan Komputer Lainnya	9.140.000,00	9.140.000,00	0,00	100,00
03.1.01.06	Perbaikan SPAM Jaringan Perpipaan	1.891.086.000,00	1.827.611.150,00	(63.474.850,00)	96,64
03.1.01.06.5.1	BELANJA OPERASI	1.891.086.000,00	1.827.611.150,00	(63.474.850,00)	96,64
03.1.01.06.5.1.02	Belanja Barang dan Jasa	1.891.086.000,00	1.827.611.150,00	(63.474.850,00)	96,64
03.1.01.06.5.1.02.01	Belanja Barang	682.670.000,00	679.999.500,00	(2.670.500,00)	99,61
03.1.01.06.5.1.02.01.01	Belanja Barang Pakai Habis	682.670.000,00	679.999.500,00	(2.670.500,00)	99,61
03.1.01.06.5.1.02.01.01.0004	Belanja Bahan-Bahan Bakar dan Pelumas	22.900.000,00	22.900.000,00	0,00	100,00
03.1.01.06.5.1.02.01.01.0024	Belanja Alat/Bahan untuk Kegiatan Kantor-Alat Tulis Kantor	7.373.200,00	7.314.950,00	(58.250,00)	99,21
03.1.01.06.5.1.02.01.01.0025	Belanja Alat/Bahan untuk Kegiatan Kantor- Kertas dan Cover	10.848.750,00	10.838.000,00	(10.750,00)	99,90
03.1.01.06.5.1.02.01.01.0026	Belanja Alat/Bahan untuk Kegiatan Kantor- Bahan Cetak	16.705.550,00	16.703.050,00	(2.500,00)	99,99
03.1.01.06.5.1.02.01.01.0027	Belanja Alat/Bahan untuk Kegiatan Kantor-Benda Pos	2.990.000,00	2.990.000,00	0,00	100,00
03.1.01.06.5.1.02.01.01.0029	Belanja Alat/Bahan untuk Kegiatan Kantor-Bahan Komputer	2.612.500,00	2.555.500,00	(57.000,00)	97,82
03.1.01.06.5.1.02.01.01.0039	Belanja Barang untuk Dijual/Diserahkan kepada Masyarakat	613.000.000,00	612.130.000,00	(870.000,00)	99,86
03.1.01.06.5.1.02.01.01.0052	Belanja Makanan dan Minuman Rapat	6.240.000,00	4.568.000,00	(1.672.000,00)	73,21
03.1.01.06.5.1.02.03	Belanja Pemeliharaan	993.000.000,00	991.070.000,00	(1.930.000,00)	99,81
03.1.01.06.5.1.02.03.04	Belanja Pemeliharaan Jalan Jaringan, dan Irigasi	993.000.000,00	991.070.000,00	(1.930.000,00)	99,81
03.1.01.06.5.1.02.03.04.0075	Belanja Pemeliharaan Instalasi-Instalasi Air Bersih/Air Baku-Instalasi Air Permukaan	993.000.000,00	991.070.000,00	(1.930.000,00)	99,81
03.1.01.06.5.1.02.04	Belanja Perjalanan Dinas	215.416.000,00	156.541.650,00	(58.874.350,00)	72,67
03.1.01.06.5.1.02.04.01	Belanja Perjalanan Dinas Dalam Negeri	215.416.000,00	156.541.650,00	(58.874.350,00)	72,67
03.1.01.06.5.1.02.04.01.0001	Belanja Perjalanan Dinas Biasa	215.416.000,00	156.541.650,00	(58.874.350,00)	72,67
03.1.01.09	Operasi dan Pemeliharaan SPAM Lintas Kabupaten/Kota	1.410.000.000,00	1.403.154.500,00	(6.845.500,00)	99,51
03.1.01.09.5.1	BELANJA OPERASI	1.410.000.000,00	1.403.154.500,00	(6.845.500,00)	99,51
03.1.01.09.5.1.02	Belanja Barang dan Jasa	1.410.000.000,00	1.403.154.500,00	(6.845.500,00)	99,51
03.1.01.09.5.1.02.01	Belanja Barang	24.980.000,00	22.930.900,00	(2.049.100,00)	91,80
03.1.01.09.5.1.02.01.01	Belanja Barang Pakai Habis	24.980.000,00	22.930.900,00	(2.049.100,00)	91,80
03.1.01.09.5.1.02.01.01.0024	Belanja Alat/Bahan untuk Kegiatan Kantor-Alat Tulis Kantor	4.087.950,00	4.067.450,00	(20.500,00)	99,50

Kode	Uraian	Jumlah (Rp)		Bertambah/Berkurang	
		Anggaran	Realisasi	(Rp)	(%)
03.1.01.09.5.1.02.01.01.0025	Belanja Alat/Bahan untuk Kegiatan Kantor- Kertas dan Cover	6.532.800,00	6.530.750,00	(2.050,00)	99,97
03.1.01.09.5.1.02.01.01.0026	Belanja Alat/Bahan untuk Kegiatan Kantor- Bahan Cetak	7.654.250,00	7.623.700,00	(30.550,00)	99,60
03.1.01.09.5.1.02.01.01.0027	Belanja Alat/Bahan untuk Kegiatan Kantor-Benda Pos	1.400.000,00	1.400.000,00	0,00	100,00
03.1.01.09.5.1.02.01.01.0029	Belanja Alat/Bahan untuk Kegiatan Kantor-Bahan Komputer	1.925.000,00	1.879.000,00	(46.000,00)	97,61
03.1.01.09.5.1.02.01.01.0052	Belanja Makanan dan Minuman Rapat	3.380.000,00	1.430.000,00	(1.950.000,00)	42,31
03.1.01.09.5.1.02.03	Belanja Pemeliharaan	1.136.300.000,00	1.134.902.000,00	(1.398.000,00)	99,88
03.1.01.09.5.1.02.03.04	Belanja Pemeliharaan Jalan Jaringan, dan Irigasi	1.136.300.000,00	1.134.902.000,00	(1.398.000,00)	99,88
03.1.01.09.5.1.02.03.04.0075	Belanja Pemeliharaan Instalasi-Instalasi Air Bersih/Air Baku-Instalasi Air Permukaan	1.136.300.000,00	1.134.902.000,00	(1.398.000,00)	99,88
03.1.01.09.5.1.02.04	Belanja Perjalanan Dinas	248.720.000,00	245.321.600,00	(3.398.400,00)	98,63
03.1.01.09.5.1.02.04.01	Belanja Perjalanan Dinas Dalam Negeri	248.720.000,00	245.321.600,00	(3.398.400,00)	98,63
03.1.01.09.5.1.02.04.01.0001	Belanja Perjalanan Dinas Biasa	248.720.000,00	245.321.600,00	(3.398.400,00)	98,63
03.1.01.12	Pembentukan Organisasi Pengelola SPAM Lintas Kabupaten/Kota	168.650.000,00	134.568.400,00	(34.081.600,00)	79,79
03.1.01.12.5.1	BELANJA OPERASI	168.650.000,00	134.568.400,00	(34.081.600,00)	79,79
03.1.01.12.5.1.02	Belanja Barang dan Jasa	168.650.000,00	134.568.400,00	(34.081.600,00)	79,79
03.1.01.12.5.1.02.01	Belanja Barang	67.090.000,00	53.850.800,00	(13.239.200,00)	80,27
03.1.01.12.5.1.02.01.01	Belanja Barang Pakai Habis	67.090.000,00	53.850.800,00	(13.239.200,00)	80,27
03.1.01.12.5.1.02.01.01.0024	Belanja Alat/Bahan untuk Kegiatan Kantor-Alat Tulis Kantor	5.942.200,00	5.926.550,00	(15.650,00)	99,74
03.1.01.12.5.1.02.01.01.0025	Belanja Alat/Bahan untuk Kegiatan Kantor- Kertas dan Cover	2.175.300,00	2.103.500,00	(71.800,00)	96,70
03.1.01.12.5.1.02.01.01.0026	Belanja Alat/Bahan untuk Kegiatan Kantor- Bahan Cetak	15.900.000,00	15.899.750,00	(250,00)	100,00
03.1.01.12.5.1.02.01.01.0027	Belanja Alat/Bahan untuk Kegiatan Kantor-Benda Pos	910.000,00	910.000,00	0,00	100,00
03.1.01.12.5.1.02.01.01.0029	Belanja Alat/Bahan untuk Kegiatan Kantor-Bahan Komputer	3.162.500,00	3.093.500,00	(69.000,00)	97,82
03.1.01.12.5.1.02.01.01.0052	Belanja Makanan dan Minuman Rapat	39.000.000,00	25.917.500,00	(13.082.500,00)	66,46
03.1.01.12.5.1.02.04	Belanja Perjalanan Dinas	101.560.000,00	80.717.600,00	(20.842.400,00)	79,48
03.1.01.12.5.1.02.04.01	Belanja Perjalanan Dinas Dalam Negeri	101.560.000,00	80.717.600,00	(20.842.400,00)	79,48
03.1.01.12.5.1.02.04.01.0001	Belanja Perjalanan Dinas Biasa	101.560.000,00	80.717.600,00	(20.842.400,00)	79,48
<b>5</b>	<b>PROGRAM PENGELOLAAN DAN PENGEMBANGAN SISTEM AIR LIMBAH</b>	<b>3.546.396.783,00</b>	<b>3.490.383.972,00</b>	<b>(56.012.811,00)</b>	<b>98,42</b>
<i>05.1.01</i>	<i>Pengelolaan dan Pengembangan Sistem Air Limbah Domestik Regional</i>	<i>3.546.396.783,00</i>	<i>3.490.383.972,00</i>	<i>(56.012.811,00)</i>	<i>98,42</i>
05.1.01.01	Penyusunan Rencana, Kebijakan, Strategi dan Teknis Sistem Pengelolaan Air Limbah Domestik	184.923.533,00	180.131.400,00	(4.792.133,00)	97,41
05.1.01.01.5.1	BELANJA OPERASI	129.937.000,00	127.341.400,00	(2.595.600,00)	98,00
05.1.01.01.5.1.02	Belanja Barang dan Jasa	129.937.000,00	127.341.400,00	(2.595.600,00)	98,00
05.1.01.01.5.1.02.01	Belanja Barang	20.605.000,00	20.377.600,00	(227.400,00)	98,90
05.1.01.01.5.1.02.01.01	Belanja Barang Pakai Habis	20.605.000,00	20.377.600,00	(227.400,00)	98,90
05.1.01.01.5.1.02.01.01.0024	Belanja Alat/Bahan untuk Kegiatan Kantor-Alat Tulis Kantor	16.095.000,00	15.957.600,00	(137.400,00)	99,15
05.1.01.01.5.1.02.01.01.0029	Belanja Alat/Bahan untuk Kegiatan Kantor-Bahan Komputer	1.650.000,00	1.560.000,00	(90.000,00)	94,55
05.1.01.01.5.1.02.01.01.0052	Belanja Makanan dan Minuman Rapat	2.860.000,00	2.860.000,00	0,00	100,00

Kode	Uraian	Jumlah (Rp)		Bertambah/Berkurang	
		Anggaran	Realisasi	(Rp)	(%)
05.1.01.01.5.1.02.04	Belanja Perjalanan Dinas	109.332.000,00	106.963.800,00	(2.368.200,00)	97,83
05.1.01.01.5.1.02.04.01	Belanja Perjalanan Dinas Dalam Negeri	109.332.000,00	106.963.800,00	(2.368.200,00)	97,83
05.1.01.01.5.1.02.04.01.0001	Belanja Perjalanan Dinas Biasa	109.332.000,00	106.963.800,00	(2.368.200,00)	97,83
05.1.01.01.5.2	BELANJA MODAL	54.986.533,00	52.790.000,00	(2.196.533,00)	96,01
05.1.01.01.5.2.02	Belanja Modal Peralatan dan Mesin	54.986.533,00	52.790.000,00	(2.196.533,00)	96,01
05.1.01.01.5.2.02.05	Belanja Modal Alat Kantor dan Rumah Tangga	5.213.334,00	4.840.000,00	(373.334,00)	92,84
05.1.01.01.5.2.02.05.03	Belanja Modal Meja dan Kursi Kerja/Rapat Pejabat	5.213.334,00	4.840.000,00	(373.334,00)	92,84
05.1.01.01.5.2.02.05.03.0003	Belanja Modal Kursi Kerja Pejabat	5.213.334,00	4.840.000,00	(373.334,00)	92,84
05.1.01.01.5.2.02.06	Belanja Modal Alat Studio, Komunikasi dan Pemancar	1.318.532,00	-	(1.318.532,00)	-
05.1.01.01.5.2.02.06.02	Belanja Modal Alat Komunikasi	1.318.532,00	-	(1.318.532,00)	-
05.1.01.01.5.2.02.06.02.0011	Belanja Modal Alat Komunikasi Lainnya	1.318.532,00	-	(1.318.532,00)	-
05.1.01.01.5.2.02.10	Belanja Modal Komputer	48.454.667,00	47.950.000,00	(504.667,00)	98,96
05.1.01.01.5.2.02.10.01	Belanja Modal Komputer Unit	31.954.667,00	31.600.000,00	(354.667,00)	98,89
05.1.01.01.5.2.02.10.01.0002	Belanja Modal Personal Computer	31.954.667,00	31.600.000,00	(354.667,00)	98,89
05.1.01.01.5.2.02.10.02	Belanja Modal Peralatan Komputer	16.500.000,00	16.350.000,00	(150.000,00)	99,09
05.1.01.01.5.2.02.10.02.0005	Belanja Modal Peralatan Komputer Lainnya	16.500.000,00	16.350.000,00	(150.000,00)	99,09
05.1.01.03	Pembangunan Sistem Pengelolaan Air Limbah Domestik Terpusat	3.361.473.250,00	3.310.252.572,00	(51.220.678,00)	98,48
05.1.01.03.5.1	BELANJA OPERASI	3.361.473.250,00	3.310.252.572,00	(51.220.678,00)	98,48
05.1.01.03.5.1.01	Belanja Pegawai	12.580.000,00	12.580.000,00	0,00	100,00
05.1.01.03.5.1.01.03	Tambahan Penghasilan berdasarkan Pertimbangan Objektif Lainnya ASN	12.580.000,00	12.580.000,00	0,00	100,00
05.1.01.03.5.1.01.03.07	Belanja Honorarium	12.580.000,00	12.580.000,00	0,00	100,00
05.1.01.03.5.1.01.03.07.0002	Belanja Honorarium Pengadaan Barang/Jasa	4.080.000,00	4.080.000,00	0,00	100,00
05.1.01.03.5.1.01.03.07.0003	Belanja Honorarium Perangkat Unit Kerja Pengadaan Barang dan Jasa (UKPBJ)	8.500.000,00	8.500.000,00	0,00	100,00
05.1.01.03.5.1.02	Belanja Barang dan Jasa	3.348.893.250,00	3.297.672.572,00	(51.220.678,00)	98,47
05.1.01.03.5.1.02.01	Belanja Barang	2.703.553.250,00	2.662.346.092,00	(41.207.158,00)	98,48
05.1.01.03.5.1.02.01.01	Belanja Barang Pakai Habis	2.703.553.250,00	2.662.346.092,00	(41.207.158,00)	98,48
05.1.01.03.5.1.02.01.01.0024	Belanja Alat/Bahan untuk Kegiatan Kantor-Alat Tulis Kantor	2.746.100,00	2.421.400,00	(324.700,00)	88,18
05.1.01.03.5.1.02.01.01.0025	Belanja Alat/Bahan untuk Kegiatan Kantor- Kertas dan Cover	4.059.950,00	3.593.000,00	(466.950,00)	88,50
05.1.01.03.5.1.02.01.01.0026	Belanja Alat/Bahan untuk Kegiatan Kantor- Bahan Cetak	7.226.800,00	7.226.800,00	0,00	100,00
05.1.01.03.5.1.02.01.01.0027	Belanja Alat/Bahan untuk Kegiatan Kantor-Benda Pos	7.330.000,00	7.330.000,00	0,00	100,00
05.1.01.03.5.1.02.01.01.0029	Belanja Alat/Bahan untuk Kegiatan Kantor-Bahan Komputer	1.716.000,00	804.000,00	(912.000,00)	46,85
05.1.01.03.5.1.02.01.01.0039	Belanja Barang untuk Dijual/Diserahkan kepada Masyarakat	2.663.120.000,00	2.623.785.892,00	(39.334.108,00)	98,52
05.1.01.03.5.1.02.01.01.0052	Belanja Makanan dan Minuman Rapat	17.354.400,00	17.185.000,00	(169.400,00)	99,02
05.1.01.03.5.1.02.02	Belanja Jasa	205.000.000,00	200.490.000,00	(4.510.000,00)	97,80
05.1.01.03.5.1.02.02.08	Belanja Jasa Konsultansi Konstruksi	205.000.000,00	200.490.000,00	(4.510.000,00)	97,80
05.1.01.03.5.1.02.02.08.0019	Belanja Jasa Konsultansi Pengawasan Rekayasa-Jasa Pengawas Pekerjaan Konstruksi Bangunan Gedung	205.000.000,00	200.490.000,00	(4.510.000,00)	97,80
05.1.01.03.5.1.02.04	Belanja Perjalanan Dinas	440.340.000,00	434.836.480,00	(5.503.520,00)	98,75

Kode	Uraian	Jumlah (Rp)		Bertambah/Berkurang	
		Anggaran	Realisasi	(Rp)	(%)
05.1.01.03.5.1.02.04.01	Belanja Perjalanan Dinas Dalam Negeri	440.340.000,00	434.836.480,00	(5.503.520,00)	98,75
05.1.01.03.5.1.02.04.01.0001	Belanja Perjalanan Dinas Biasa	440.340.000,00	434.836.480,00	(5.503.520,00)	98,75
<b>6</b>	<b>PROGRAM PENGELOLAAN DAN PENGEMBANGAN SISTEM DRAINASE</b>	<b>13.407.480.652,00</b>	<b>13.359.094.996,11</b>	<b>(48.385.655,89)</b>	<b>99,64</b>
06.1.01	<i>Pengelolaan dan Pengembangan Sistem Drainase yang Terhubung Langsung dengan Sungai Lintas Daerah Kabupaten/Kota dan Kawasan Strategis Provinsi</i>	13.407.480.652,00	13.359.094.996,11	(48.385.655,89)	99,64
06.1.01.01	Penyusunan Rencana, Kebijakan, Strategi dan Teknis Sistem Drainase Perkotaan	92.919.050,00	90.758.800,00	(2.160.250,00)	97,68
06.1.01.01.5.1	BELANJA OPERASI	92.919.050,00	90.758.800,00	(2.160.250,00)	97,68
06.1.01.01.5.1.02	Belanja Barang dan Jasa	92.919.050,00	90.758.800,00	(2.160.250,00)	97,68
06.1.01.01.5.1.02.01	Belanja Barang	14.849.050,00	13.258.800,00	(1.590.250,00)	89,29
06.1.01.01.5.1.02.01.01	Belanja Barang Pakai Habis	14.849.050,00	13.258.800,00	(1.590.250,00)	89,29
06.1.01.01.5.1.02.01.01.0024	Belanja Alat/Bahan untuk Kegiatan Kantor-Alat Tulis Kantor	11.439.050,00	11.414.800,00	(24.250,00)	99,79
06.1.01.01.5.1.02.01.01.0029	Belanja Alat/Bahan untuk Kegiatan Kantor-Bahan Komputer	550.000,00	414.000,00	(136.000,00)	75,27
06.1.01.01.5.1.02.01.01.0052	Belanja Makanan dan Minuman Rapat	2.860.000,00	1.430.000,00	(1.430.000,00)	50,00
06.1.01.01.5.1.02.04	Belanja Perjalanan Dinas	78.070.000,00	77.500.000,00	(570.000,00)	99,27
06.1.01.01.5.1.02.04.01	Belanja Perjalanan Dinas Dalam Negeri	78.070.000,00	77.500.000,00	(570.000,00)	99,27
06.1.01.01.5.1.02.04.01.0001	Belanja Perjalanan Dinas Biasa	78.070.000,00	77.500.000,00	(570.000,00)	99,27
06.1.01.04	Penyediaan Sistem Drainase Perkotaan	13.240.468.402,00	13.194.653.396,11	(45.815.005,89)	99,65
06.1.01.04.5.1	BELANJA OPERASI	13.240.468.402,00	13.194.653.396,11	(45.815.005,89)	99,65
06.1.01.04.5.1.01	Belanja Pegawai	4.080.000,00	2.720.000,00	(1.360.000,00)	66,67
06.1.01.04.5.1.01.03	Tambahan Penghasilan berdasarkan Pertimbangan Objektif Lainnya ASN	4.080.000,00	2.720.000,00	(1.360.000,00)	66,67
06.1.01.04.5.1.01.03.07	Belanja Honorarium	4.080.000,00	2.720.000,00	(1.360.000,00)	66,67
06.1.01.04.5.1.01.03.07.0002	Belanja Honorarium Pengadaan Barang/Jasa	4.080.000,00	2.720.000,00	(1.360.000,00)	66,67
06.1.01.04.5.1.02	Belanja Barang dan Jasa	13.236.388.402,00	13.191.933.396,11	(44.455.005,89)	99,66
06.1.01.04.5.1.02.01	Belanja Barang	12.672.708.402,00	12.629.826.396,11	(42.882.005,89)	99,66
06.1.01.04.5.1.02.01.01	Belanja Barang Pakai Habis	12.672.708.402,00	12.629.826.396,11	(42.882.005,89)	99,66
06.1.01.04.5.1.02.01.01.0025	Belanja Alat/Bahan untuk Kegiatan Kantor- Kertas dan Cover	3.285.000,00	2.935.000,00	(350.000,00)	89,35
06.1.01.04.5.1.02.01.01.0026	Belanja Alat/Bahan untuk Kegiatan Kantor- Bahan Cetak	1.432.902,00	1.432.900,00	(2,00)	100,00
06.1.01.04.5.1.02.01.01.0027	Belanja Alat/Bahan untuk Kegiatan Kantor-Benda Pos	300.000,00	300.000,00	0,00	100,00
06.1.01.04.5.1.02.01.01.0029	Belanja Alat/Bahan untuk Kegiatan Kantor-Bahan Komputer	2.612.500,00	2.546.000,00	(66.500,00)	97,45
06.1.01.04.5.1.02.01.01.0039	Belanja Barang untuk Dijual/Diserahkan kepada Masyarakat	12.650.000.000,00	12.607.534.496,11	(42.465.503,89)	99,66
06.1.01.04.5.1.02.01.01.0052	Belanja Makanan dan Minuman Rapat	15.078.000,00	15.078.000,00	0,00	100,00
06.1.01.04.5.1.02.02	Belanja Jasa	80.000.000,00	79.661.000,00	(339.000,00)	99,58
06.1.01.04.5.1.02.02.08	Belanja Jasa Konsultansi Konstruksi	80.000.000,00	79.661.000,00	(339.000,00)	99,58
06.1.01.04.5.1.02.02.08.0021	Belanja Jasa Konsultansi Pengawasan Rekayasa-Jasa Pengawas Pekerjaan Konstruksi Teknik Sipil Air	80.000.000,00	79.661.000,00	(339.000,00)	99,58
06.1.01.04.5.1.02.04	Belanja Perjalanan Dinas	483.680.000,00	482.446.000,00	(1.234.000,00)	99,74

Kode	Uraian	Jumlah (Rp)		Bertambah/Berkurang	
		Anggaran	Realisasi	(Rp)	(%)
06.1.01.04.5.1.02.04.01	Belanja Perjalanan Dinas Dalam Negeri	483.680.000,00	482.446.000,00	(1.234.000,00)	99,74
06.1.01.04.5.1.02.04.01.0001	Belanja Perjalanan Dinas Biasa	475.130.000,00	474.046.000,00	(1.084.000,00)	99,77
06.1.01.04.5.1.02.04.01.0003	Belanja Perjalanan Dinas Dalam Kota	8.550.000,00	8.400.000,00	(150.000,00)	98,25
06.1.01.06	Operasi dan Pemeliharaan Sistem Drainase	74.093.200,00	73.682.800,00	(410.400,00)	99,45
06.1.01.06.5.1	BELANJA OPERASI	74.093.200,00	73.682.800,00	(410.400,00)	99,45
06.1.01.06.5.1.02	Belanja Barang dan Jasa	74.093.200,00	73.682.800,00	(410.400,00)	99,45
06.1.01.06.5.1.02.01	Belanja Barang	893.200,00	856.800,00	(36.400,00)	95,92
06.1.01.06.5.1.02.01.01	Belanja Barang Pakai Habis	893.200,00	856.800,00	(36.400,00)	95,92
06.1.01.06.5.1.02.01.01.0024	Belanja Alat/Bahan untuk Kegiatan Kantor-Alat Tulis Kantor	357.200,00	352.800,00	(4.400,00)	98,77
06.1.01.06.5.1.02.01.01.0025	Belanja Alat/Bahan untuk Kegiatan Kantor- Kertas dan Cover	398.500,00	370.000,00	(28.500,00)	92,85
06.1.01.06.5.1.02.01.01.0029	Belanja Alat/Bahan untuk Kegiatan Kantor-Bahan Komputer	137.500,00	134.000,00	(3.500,00)	97,45
06.1.01.06.5.1.02.03	Belanja Pemeliharaan	73.200.000,00	72.826.000,00	(374.000,00)	99,49
06.1.01.06.5.1.02.03.04	Belanja Pemeliharaan Jalan Jaringan, dan Irigasi	73.200.000,00	72.826.000,00	(374.000,00)	99,49
06.1.01.06.5.1.02.03.04.0074	Belanja Pemeliharaan Bangunan Air-Bangunan Air Kotor-Bangunan Air Kotor Lainnya	73.200.000,00	72.826.000,00	(374.000,00)	99,49
<b>7</b>	<b>PROGRAM PENGEMBANGAN PERMUKIMAN</b>	<b>49.839.962.250,00</b>	<b>48.813.673.210,00</b>	<b>(1.026.289.040,00)</b>	<b>97,94</b>
07.1.01	<i>Penyelenggaraan Infrastruktur pada Permukiman di Kawasan Strategis Daerah Provinsi</i>	49.839.962.250,00	48.813.673.210,00	(1.026.289.040,00)	97,94
07.1.01.02	Pemanfaatan dan Pemeliharaan Infrastruktur Kawasan Permukiman di Kawasan Strategis Daerah Provinsi	49.839.962.250,00	48.813.673.210,00	(1.026.289.040,00)	97,94
07.1.01.02.5.1	BELANJA OPERASI	49.839.962.250,00	48.813.673.210,00	(1.026.289.040,00)	97,94
07.1.01.02.5.1.01	Belanja Pegawai	49.550.000,00	43.200.000,00	(6.350.000,00)	87,18
07.1.01.02.5.1.01.03	Tambahan Penghasilan berdasarkan Pertimbangan Objektif Lainnya ASN	49.550.000,00	43.200.000,00	(6.350.000,00)	87,18
07.1.01.02.5.1.01.03.07	Belanja Honorarium	49.550.000,00	43.200.000,00	(6.350.000,00)	87,18
07.1.01.02.5.1.01.03.07.0001	Belanja Honorarium Penanggungjawaban Pengelola Keuangan	35.040.000,00	35.040.000,00	0,00	100,00
07.1.01.02.5.1.01.03.07.0002	Belanja Honorarium Pengadaan Barang/Jasa	8.160.000,00	8.160.000,00	0,00	100,00
07.1.01.02.5.1.01.03.07.0003	Belanja Honorarium Perangkat Unit Kerja Pengadaan Barang dan Jasa (UKPBJ)	6.350.000,00	-	(6.350.000,00)	-
07.1.01.02.5.1.02	Belanja Barang dan Jasa	49.790.412.250,00	48.770.473.210,00	(1.019.939.040,00)	97,95
07.1.01.02.5.1.02.01	Belanja Barang	49.280.002.250,00	48.310.363.210,00	(969.639.040,00)	98,03
07.1.01.02.5.1.02.01.01	Belanja Barang Pakai Habis	49.280.002.250,00	48.310.363.210,00	(969.639.040,00)	98,03
07.1.01.02.5.1.02.01.01.0024	Belanja Alat/Bahan untuk Kegiatan Kantor-Alat Tulis Kantor	39.170.800,00	39.154.800,00	(16.000,00)	99,96
07.1.01.02.5.1.02.01.01.0025	Belanja Alat/Bahan untuk Kegiatan Kantor- Kertas dan Cover	27.720.000,00	27.333.000,00	(387.000,00)	98,60
07.1.01.02.5.1.02.01.01.0026	Belanja Alat/Bahan untuk Kegiatan Kantor- Bahan Cetak	32.956.450,00	20.249.850,00	(12.706.600,00)	61,44
07.1.01.02.5.1.02.01.01.0027	Belanja Alat/Bahan untuk Kegiatan Kantor-Benda Pos	2.210.000,00	2.000.000,00	(210.000,00)	90,50
07.1.01.02.5.1.02.01.01.0029	Belanja Alat/Bahan untuk Kegiatan Kantor-Bahan Komputer	4.125.000,00	4.002.000,00	(123.000,00)	97,02
07.1.01.02.5.1.02.01.01.0039	Belanja Barang untuk Dijual/Diserahkan kepada Masyarakat	49.099.000.000,00	48.152.998.560,00	(946.001.440,00)	98,07

Kode	Uraian	Jumlah (Rp)		Bertambah/Berkurang	
		Anggaran	Realisasi	(Rp)	(%)
07.1.01.02.5.1.02.01.01.0052	Belanja Makanan dan Minuman Rapat	74.820.000,00	64.625.000,00	(10.195.000,00)	86,37
07.1.01.02.5.1.02.02	Belanja Jasa	50.000.000,00	-	(50.000.000,00)	-
07.1.01.02.5.1.02.02.08	Belanja Jasa Konsultansi Konstruksi	50.000.000,00	-	(50.000.000,00)	-
07.1.01.02.5.1.02.02.08.0018	Belanja Jasa Konsultansi Pengawasan Arsitektur	50.000.000,00	-	(50.000.000,00)	-
07.1.01.02.5.1.02.04	Belanja Perjalanan Dinas	460.410.000,00	460.110.000,00	(300.000,00)	99,93
07.1.01.02.5.1.02.04.01	Belanja Perjalanan Dinas Dalam Negeri	460.410.000,00	460.110.000,00	(300.000,00)	99,93
07.1.01.02.5.1.02.04.01.0001	Belanja Perjalanan Dinas Biasa	448.110.000,00	447.960.000,00	(150.000,00)	99,97
07.1.01.02.5.1.02.04.01.0003	Belanja Perjalanan Dinas Dalam Kota	12.300.000,00	12.150.000,00	(150.000,00)	98,78
<b>8</b>	<b>PROGRAM PENATAAN BANGUNAN GEDUNG</b>	<b>131.172.824.550,00</b>	<b>86.967.814.466,00</b>	<b>(44.205.010.084,00)</b>	<b>66,30</b>
08.1.01	<i>Penetapan dan Penyelenggaraan Bangunan Gedung untuk Kepentingan Strategis Daerah Provinsi</i>	131.172.824.550,00	86.967.814.466,00	(44.205.010.084,00)	66,30
08.1.01.01	Perencanaan, Pembangunan, Pengawasan dan Pemanfaatan Bangunan Gedung untuk Kepentingan Strategis Daerah Provinsi	103.229.228.118,00	59.786.550.557,00	(43.442.677.561,00)	57,92
08.1.01.01.5.1	BELANJA OPERASI	6.962.228.118,00	4.872.024.492,00	(2.090.203.626,00)	69,98
08.1.01.01.5.1.01	Belanja Pegawai	8.160.000,00	8.160.000,00	0,00	100,00
08.1.01.01.5.1.01.03	Tambahan Penghasilan berdasarkan Pertimbangan Objektif Lainnya ASN	8.160.000,00	8.160.000,00	0,00	100,00
08.1.01.01.5.1.01.03.07	Belanja Honorarium	8.160.000,00	8.160.000,00	0,00	100,00
08.1.01.01.5.1.01.03.07.0002	Belanja Honorarium Pengadaan Barang/Jasa	8.160.000,00	8.160.000,00	0,00	100,00
08.1.01.01.5.1.02	Belanja Barang dan Jasa	6.954.068.118,00	4.863.864.492,00	(2.090.203.626,00)	69,94
08.1.01.01.5.1.02.01	Belanja Barang	2.258.058.725,00	2.250.812.449,00	(7.246.276,00)	99,68
08.1.01.01.5.1.02.01.01	Belanja Barang Pakai Habis	2.258.058.725,00	2.250.812.449,00	(7.246.276,00)	99,68
08.1.01.01.5.1.02.01.01.0012	Belanja Bahan-Bahan Lainnya	3.750.000,00	3.746.000,00	(4.000,00)	99,89
08.1.01.01.5.1.02.01.01.0024	Belanja Alat/Bahan untuk Kegiatan Kantor-Alat Tulis Kantor	86.151.000,00	86.149.700,00	(1.300,00)	100,00
08.1.01.01.5.1.02.01.01.0025	Belanja Alat/Bahan untuk Kegiatan Kantor- Kertas dan Cover	60.948.500,00	60.915.000,00	(33.500,00)	99,95
08.1.01.01.5.1.02.01.01.0026	Belanja Alat/Bahan untuk Kegiatan Kantor- Bahan Cetak	111.600.000,00	111.599.850,00	(150,00)	100,00
08.1.01.01.5.1.02.01.01.0027	Belanja Alat/Bahan untuk Kegiatan Kantor-Benda Pos	10.090.000,00	10.090.000,00	0,00	100,00
08.1.01.01.5.1.02.01.01.0029	Belanja Alat/Bahan untuk Kegiatan Kantor-Bahan Komputer	20.625.000,00	20.412.000,00	(213.000,00)	98,97
08.1.01.01.5.1.02.01.01.0030	Belanja Alat/Bahan untuk Kegiatan Kantor-Perabot Kantor	35.000.725,00	34.000.000,00	(1.000.725,00)	97,14
08.1.01.01.5.1.02.01.01.0032	Belanja Alat/Bahan untuk Kegiatan Kantor-Perlengkapan Dinas	34.410.000,00	33.170.000,00	(1.240.000,00)	96,40
08.1.01.01.5.1.02.01.01.0036	Belanja Alat/Bahan untuk Kegiatan Kantor-Alat/Bahan untuk Kegiatan Kantor Lainnya	9.322.500,00	9.275.000,00	(47.500,00)	99,49
08.1.01.01.5.1.02.01.01.0039	Belanja Barang untuk Dijual/Diserahkan kepada Masyarakat	1.627.936.000,00	1.624.244.899,00	(3.691.101,00)	99,77
08.1.01.01.5.1.02.01.01.0052	Belanja Makanan dan Minuman Rapat	258.225.000,00	257.210.000,00	(1.015.000,00)	99,61
08.1.01.01.5.1.02.02	Belanja Jasa	3.982.316.000,00	2.069.853.996,00	(1.912.462.004,00)	51,98
08.1.01.01.5.1.02.02.01	Belanja Jasa Kantor	156.100.000,00	111.000.000,00	(45.100.000,00)	71,11
08.1.01.01.5.1.02.02.01.0004	Honorarium Tim Pelaksana Kegiatan dan Sekretariat Tim Pelaksana Kegiatan	60.500.000,00	56.000.000,00	(4.500.000,00)	92,56
08.1.01.01.5.1.02.02.01.0029	Belanja Jasa Tenaga Ahli	95.600.000,00	55.000.000,00	(40.600.000,00)	57,53



Kode	Uraian	Jumlah (Rp)		Bertambah/Berkurang	
		Anggaran	Realisasi	(Rp)	(%)
08.1.01.01.5.1.02.02.08	Belanja Jasa Konsultansi Konstruksi	3.826.216.000,00	1.958.853.996,00	(1.867.362.004,00)	51,20
08.1.01.01.5.1.02.02.08.0019	Belanja Jasa Konsultansi Pengawasan Rekayasa-Jasa Pengawas Pekerjaan Konstruksi Bangunan Gedung	3.826.216.000,00	1.958.853.996,00	(1.867.362.004,00)	51,20
08.1.01.01.5.1.02.04	Belanja Perjalanan Dinas	713.693.393,00	543.198.047,00	(170.495.346,00)	76,11
08.1.01.01.5.1.02.04.01	Belanja Perjalanan Dinas Dalam Negeri	713.693.393,00	543.198.047,00	(170.495.346,00)	76,11
08.1.01.01.5.1.02.04.01.0001	Belanja Perjalanan Dinas Biasa	653.693.393,00	490.990.281,00	(162.703.112,00)	75,11
08.1.01.01.5.1.02.04.01.0003	Belanja Perjalanan Dinas Dalam Kota	60.000.000,00	52.207.766,00	(7.792.234,00)	87,01
08.1.01.01.5.2	BELANJA MODAL	96.267.000.000,00	54.914.526.065,00	(41.352.473.935,00)	57,04
08.1.01.01.5.2.02	Belanja Modal Peralatan dan Mesin	1.838.000.000,00	1.820.391.750,00	(17.608.250,00)	99,04
08.1.01.01.5.2.02.05	Belanja Modal Alat Kantor dan Rumah Tangga	338.000.000,00	335.950.000,00	(2.050.000,00)	99,39
08.1.01.01.5.2.02.05.02	Belanja Modal Alat Rumah Tangga	338.000.000,00	335.950.000,00	(2.050.000,00)	99,39
08.1.01.01.5.2.02.05.02.0001	Belanja Modal Mebel	338.000.000,00	335.950.000,00	(2.050.000,00)	99,39
08.1.01.01.5.2.02.06	Belanja Modal Alat Studio, Komunikasi dan Pemancar	1.500.000.000,00	1.484.441.750,00	(15.558.250,00)	98,96
08.1.01.01.5.2.02.06.01	Belanja Modal Alat Studio	1.500.000.000,00	1.484.441.750,00	(15.558.250,00)	98,96
08.1.01.01.5.2.02.06.01.0002	Belanja Modal Peralatan Studio Video dan Film	1.500.000.000,00	1.484.441.750,00	(15.558.250,00)	98,96
08.1.01.01.5.2.03	Belanja Modal Gedung dan Bangunan	94.429.000.000,00	53.094.134.315,00	(41.334.865.685,00)	56,23
08.1.01.01.5.2.03.01	Belanja Modal Bangunan Gedung	94.429.000.000,00	53.094.134.315,00	(41.334.865.685,00)	56,23
08.1.01.01.5.2.03.01.01	Belanja Modal Bangunan Gedung Tempat Kerja	94.429.000.000,00	53.094.134.315,00	(41.334.865.685,00)	56,23
08.1.01.01.5.2.03.01.01.0002	Belanja Modal Bangunan Gudang	200.000.000,00	-	(200.000.000,00)	-
08.1.01.01.5.2.03.01.01.0008	Belanja Modal Bangunan Gedung Tempat Ibadah	94.229.000.000,00	53.094.134.315,00	(41.134.865.685,00)	56,35
08.1.01.02	Rehabilitasi, Renovasi dan Ubahsui Bangunan Gedung untuk Kepentingan Strategis Daerah Provinsi	13.364.855.988,00	13.186.172.795,00	(178.683.193,00)	98,66
08.1.01.02.5.1	BELANJA OPERASI	464.855.988,00	453.038.795,00	(11.817.193,00)	97,46
08.1.01.02.5.1.02	Belanja Barang dan Jasa	464.855.988,00	453.038.795,00	(11.817.193,00)	97,46
08.1.01.02.5.1.02.01	Belanja Barang	371.043.000,00	370.976.050,00	(66.950,00)	99,98
08.1.01.02.5.1.02.01.01	Belanja Barang Pakai Habis	371.043.000,00	370.976.050,00	(66.950,00)	99,98
08.1.01.02.5.1.02.01.01.0024	Belanja Alat/Bahan untuk Kegiatan Kantor-Alat Tulis Kantor	26.308.950,00	26.275.000,00	(33.950,00)	99,87
08.1.01.02.5.1.02.01.01.0025	Belanja Alat/Bahan untuk Kegiatan Kantor- Kertas dan Cover	19.158.000,00	19.145.000,00	(13.000,00)	99,93
08.1.01.02.5.1.02.01.01.0026	Belanja Alat/Bahan untuk Kegiatan Kantor- Bahan Cetak	61.501.050,00	61.501.050,00	0,00	100,00
08.1.01.02.5.1.02.01.01.0027	Belanja Alat/Bahan untuk Kegiatan Kantor-Benda Pos	3.000.000,00	3.000.000,00	0,00	100,00
08.1.01.02.5.1.02.01.01.0029	Belanja Alat/Bahan untuk Kegiatan Kantor-Bahan Komputer	2.750.000,00	2.730.000,00	(20.000,00)	99,27
08.1.01.02.5.1.02.01.01.0039	Belanja Barang untuk Dijual/Diserahkan kepada Masyarakat	199.825.000,00	199.825.000,00	0,00	100,00
08.1.01.02.5.1.02.01.01.0052	Belanja Makanan dan Minuman Rapat	58.500.000,00	58.500.000,00	0,00	100,00
08.1.01.02.5.1.02.04	Belanja Perjalanan Dinas	93.812.988,00	82.062.745,00	(11.750.243,00)	87,47
08.1.01.02.5.1.02.04.01	Belanja Perjalanan Dinas Dalam Negeri	93.812.988,00	82.062.745,00	(11.750.243,00)	87,47
08.1.01.02.5.1.02.04.01.0001	Belanja Perjalanan Dinas Biasa	93.812.988,00	82.062.745,00	(11.750.243,00)	87,47
08.1.01.02.5.2	BELANJA MODAL	12.900.000.000,00	12.733.134.000,00	(166.866.000,00)	98,71
08.1.01.02.5.2.03	Belanja Modal Gedung dan Bangunan	12.900.000.000,00	12.733.134.000,00	(166.866.000,00)	98,71
08.1.01.02.5.2.03.01	Belanja Modal Bangunan Gedung	12.900.000.000,00	12.733.134.000,00	(166.866.000,00)	98,71
08.1.01.02.5.2.03.01.01	Belanja Modal Bangunan Gedung	12.900.000.000,00	12.733.134.000,00	(166.866.000,00)	98,71



Kode	Uraian	Jumlah (Rp)		Bertambah/Berkurang	
		Anggaran	Realisasi	(Rp)	(%)
	Tempat Kerja				
08.1.01.02.5.2.03.01.01.0001	Belanja Modal Bangunan Gedung Kantor	12.900.000.000,00	12.733.134.000,00	(166.866.000,00)	98,71
08.1.01.03	Pemeliharaan dan Perawatan Bangunan Gedung untuk Kepentingan Strategis Daerah Provinsi	14.578.740.444,00	13.995.091.114,00	(583.649.330,00)	96,00
08.1.01.03.5.1	BELANJA OPERASI	14.578.740.444,00	13.995.091.114,00	(583.649.330,00)	96,00
08.1.01.03.5.1.02	Belanja Barang dan Jasa	14.578.740.444,00	13.995.091.114,00	(583.649.330,00)	96,00
08.1.01.03.5.1.02.01	Belanja Barang	418.397.220,00	389.557.500,00	(28.839.720,00)	93,11
08.1.01.03.5.1.02.01.01	Belanja Barang Pakai Habis	418.397.220,00	389.557.500,00	(28.839.720,00)	93,11
08.1.01.03.5.1.02.01.01.0024	Belanja Alat/Bahan untuk Kegiatan Kantor-Alat Tulis Kantor	12.877.500,00	12.872.500,00	(5.000,00)	99,96
08.1.01.03.5.1.02.01.01.0025	Belanja Alat/Bahan untuk Kegiatan Kantor- Kertas dan Cover	7.875.000,00	7.875.000,00	0,00	100,00
08.1.01.03.5.1.02.01.01.0026	Belanja Alat/Bahan untuk Kegiatan Kantor- Bahan Cetak	16.429.000,00	16.429.000,00	0,00	100,00
08.1.01.03.5.1.02.01.01.0029	Belanja Alat/Bahan untuk Kegiatan Kantor-Bahan Komputer	2.750.000,00	2.730.000,00	(20.000,00)	99,27
08.1.01.03.5.1.02.01.01.0030	Belanja Alat/Bahan untuk Kegiatan Kantor-Perabot Kantor	200.000.000,00	174.300.000,00	(25.700.000,00)	87,15
08.1.01.03.5.1.02.01.01.0036	Belanja Alat/Bahan untuk Kegiatan Kantor-Alat/Bahan untuk Kegiatan Kantor Lainnya	13.009.720,00	9.895.000,00	(3.114.720,00)	76,06
08.1.01.03.5.1.02.01.01.0039	Belanja Barang untuk Dijual/Diserahkan kepada Masyarakat	149.856.000,00	149.856.000,00	0,00	100,00
08.1.01.03.5.1.02.01.01.0052	Belanja Makanan dan Minuman Rapat	15.600.000,00	15.600.000,00	0,00	100,00
08.1.01.03.5.1.02.03	Belanja Pemeliharaan	14.005.084.000,00	13.495.105.250,00	(509.978.750,00)	96,36
08.1.01.03.5.1.02.03.03	Belanja Pemeliharaan Gedung dan Bangunan	14.005.084.000,00	13.495.105.250,00	(509.978.750,00)	96,36
08.1.01.03.5.1.02.03.03.0001	Belanja Pemeliharaan Bangunan Gedung-Bangunan Gedung Tempat Kerja-Bangunan Gedung Kantor	13.705.360.000,00	13.195.943.250,00	(509.416.750,00)	96,28
08.1.01.03.5.1.02.03.03.0011	Belanja Pemeliharaan Bangunan Gedung-Bangunan Gedung Tempat Kerja-Bangunan Gedung Tempat Olahraga	299.724.000,00	299.162.000,00	(562.000,00)	99,81
08.1.01.03.5.1.02.04	Belanja Perjalanan Dinas	155.259.224,00	110.428.364,00	(44.830.860,00)	71,13
08.1.01.03.5.1.02.04.01	Belanja Perjalanan Dinas Dalam Negeri	155.259.224,00	110.428.364,00	(44.830.860,00)	71,13
08.1.01.03.5.1.02.04.01.0001	Belanja Perjalanan Dinas Biasa	155.259.224,00	110.428.364,00	(44.830.860,00)	71,13
<b>9</b>	<b>PROGRAM PENATAAN BANGUNAN DAN LINGKUNGANNYA</b>	<b>2.339.143.125,00</b>	<b>1.932.193.898,00</b>	<b>(406.949.227,00)</b>	<b>82,60</b>
09.1.01	<i>Penyelenggaraan Penataan Bangunan dan Lingkungan di Kawasan Strategis Daerah Provinsi dan Lintas Daerah Kabupaten/Kota</i>	2.339.143.125,00	1.932.193.898,00	(406.949.227,00)	82,60
09.1.01.03	Penataan Bangunan dan Lingkungan	2.339.143.125,00	1.932.193.898,00	(406.949.227,00)	82,60
09.1.01.03.5.1	BELANJA OPERASI	2.339.143.125,00	1.932.193.898,00	(406.949.227,00)	82,60
09.1.01.03.5.1.01	Belanja Pegawai	8.080.000,00	6.400.000,00	(1.680.000,00)	79,21
09.1.01.03.5.1.01.03	Tambahan Penghasilan berdasarkan Pertimbangan Objektif Lainnya ASN	8.080.000,00	6.400.000,00	(1.680.000,00)	79,21
09.1.01.03.5.1.01.03.07	Belanja Honorarium	8.080.000,00	6.400.000,00	(1.680.000,00)	79,21
09.1.01.03.5.1.01.03.07.0001	Belanja Honorarium Penanggungjawaban Pengelola Keuangan	8.080.000,00	6.400.000,00	(1.680.000,00)	79,21
09.1.01.03.5.1.02	Belanja Barang dan Jasa	2.331.063.125,00	1.925.793.898,00	(405.269.227,00)	82,61
09.1.01.03.5.1.02.01	Belanja Barang	232.898.125,00	224.015.950,00	(8.882.175,00)	96,19

Kode	Uraian	Jumlah (Rp)		Bertambah/Berkurang	
		Anggaran	Realisasi	(Rp)	(%)
09.1.01.03.5.1.02.01.01	Belanja Barang Pakai Habis	232.898.125,00	224.015.950,00	(8.882.175,00)	96,19
09.1.01.03.5.1.02.01.01.0024	Belanja Alat/Bahan untuk Kegiatan Kantor-Alat Tulis Kantor	56.667.775,00	56.667.550,00	(225,00)	100,00
09.1.01.03.5.1.02.01.01.0025	Belanja Alat/Bahan untuk Kegiatan Kantor- Kertas dan Cover	23.610.250,00	23.453.000,00	(157.250,00)	99,33
09.1.01.03.5.1.02.01.01.0026	Belanja Alat/Bahan untuk Kegiatan Kantor- Bahan Cetak	18.212.100,00	18.211.900,00	(200,00)	100,00
09.1.01.03.5.1.02.01.01.0029	Belanja Alat/Bahan untuk Kegiatan Kantor-Bahan Komputer	7.458.000,00	7.423.500,00	(34.500,00)	99,54
09.1.01.03.5.1.02.01.01.0032	Belanja Alat/Bahan untuk Kegiatan Kantor-Perlengkapan Dinas	20.300.000,00	19.740.000,00	(560.000,00)	97,24
09.1.01.03.5.1.02.01.01.0052	Belanja Makanan dan Minuman Rapat	106.650.000,00	98.520.000,00	(8.130.000,00)	92,38
09.1.01.03.5.1.02.02	Belanja Jasa	1.676.250.000,00	1.344.765.358,00	(331.484.642,00)	80,22
09.1.01.03.5.1.02.02.01	Belanja Jasa Kantor	802.250.000,00	780.000.000,00	(22.250.000,00)	97,23
09.1.01.03.5.1.02.02.01.0004	Honorarium Tim Pelaksana Kegiatan dan Sekretariat Tim Pelaksana Kegiatan	6.250.000,00	-	(6.250.000,00)	-
09.1.01.03.5.1.02.02.01.0029	Belanja Jasa Tenaga Ahli	796.000.000,00	780.000.000,00	(16.000.000,00)	97,99
09.1.01.03.5.1.02.02.04	Belanja Sewa Peralatan dan Mesin	24.000.000,00	24.000.000,00	0,00	100,00
09.1.01.03.5.1.02.02.04.0036	Belanja Sewa Kendaraan Bermotor Penumpang	24.000.000,00	24.000.000,00	0,00	100,00
09.1.01.03.5.1.02.02.08	Belanja Jasa Konsultansi Konstruksi	850.000.000,00	540.765.358,00	(309.234.642,00)	63,62
09.1.01.03.5.1.02.02.08.0001	Belanja Jasa Konsultansi Perencanaan Arsitektur-Jasa Nasihat dan Pra Desain Arsitektural	100.000.000,00	-	(100.000.000,00)	-
09.1.01.03.5.1.02.02.08.0002	Belanja Jasa Konsultansi Perencanaan Arsitektur-Jasa Desain Arsitektural	650.000.000,00	447.601.671,00	(202.398.329,00)	68,86
09.1.01.03.5.1.02.02.08.0009	Belanja Jasa Konsultansi Perencanaan Rekayasa-Jasa Desain Rekayasa untuk Pekerjaan Teknik Sipil Transportasi	100.000.000,00	93.163.687,00	(6.836.313,00)	93,16
09.1.01.03.5.1.02.04	Belanja Perjalanan Dinas	421.915.000,00	357.012.590,00	(64.902.410,00)	84,62
09.1.01.03.5.1.02.04.01	Belanja Perjalanan Dinas Dalam Negeri	421.915.000,00	357.012.590,00	(64.902.410,00)	84,62
09.1.01.03.5.1.02.04.01.0001	Belanja Perjalanan Dinas Biasa	413.515.000,00	351.312.590,00	(62.202.410,00)	84,96
09.1.01.03.5.1.02.04.01.0003	Belanja Perjalanan Dinas Dalam Kota	8.400.000,00	5.700.000,00	(2.700.000,00)	67,86

## **BAB IV**

### **KEBIJAKAN AKUNTANSI**

#### **4.1 ENTITAS AKUNTANSI DAN ENTITAS PELAPORAN KEUANGAN DAERAH**

Sesuai dengan Peraturan Pemerintah Nomor 71 Tahun 2010 tentang Standar Akuntansi Pemerintahan dinyatakan Seluruh Organisasi Perangkat Daerah (OPD) dilingkungan Pemerintah Daerah Sulawesi Tengah ditetapkan sebagai entitas akuntansi yang wajib menyusun dan menyajikan laporan keuangan yang terdiri dari Laporan Realisasi Anggaran, Negera, Laporan Operasional, Laporan Perubahan Ekuitas dan Catatan Atas Laporan Keuangan.

Pemerintah Daerah Provinsi Sulawesi Tengah dalam mengimplementasikan Peraturan Pemerintah Nomor 71 Tahun 2010 yang tersebut di atas telah menetapkan Peraturan Gubernur Nomor 27 Tahun 2022 Tentang Kebijakan Akuntansi Pemerintah Daerah. yang menjadi salah satu pedoman dalam melaksanakan fungsi akuntansi dan penyusunan Laporan Keuangan Pemerintah Daerah tahun 2023. Kebijakan akuntansi tersebut dirasa masih perlu disempurnakan maka secara umum dalam penyusunan laporan keuangan tahun 2023, disamping mengacu pada Peraturan Gubernur ini juga secara teknis tetap berpedoman pada peraturan pemerintah tentang standar akuntansi pemerintahan yang berlaku saat ini.

#### **4.2 BASIS AKUNTANSI YANG MENDASARI PENYUSUNAN LAPORAN KEUANGAN**

Berdasarkan Peraturan Gubernur Nomor 27 Tahun 2022 Tentang Kebijakan Akuntansi Pemerintah Daerah, Pemerintah Daerah Provinsi Sulawesi Tengah telah menerapkan kebijakan akuntansi berbasis akrual untuk penyusunan Laporan Keuangan Pemerintah Daerah tahun 2023.

Basis akrual adalah basis akuntansi yang mengakui pengaruh transaksi dan peristiwa lainnya pada saat transaksi dan peristiwa itu terjadi tanpa memperhatikan saat kas atau setara kas diterima atau dibayar, sedangkan Laporan Realisasi Anggaran (LRA) menggunakan basis kas sehingga Pendapatan – LRA diakui pada saat diterima di Rekening Kas Umum Daerah atau diterima oleh OPD dan Belanja diakui pada saat terjadi pengeluaran dari Rekening Kas Umum Daerah atau dikeluarkan oleh OPD.

Basis kas maupun basis akrual yang mendasari Penyusunan Laporan Keuangan Pemerintah Provinsi Sulawesi Tengah Tahun 2023 mengacu pada Standar Akuntansi Pemerintah berdasarkan Peraturan Pemerintah Nomor 71 tahun 2010 Lampiran I, Peraturan Menteri Dalam Negeri Nomor 90 tahun 2019 dan Peraturan Menteri Dalam Negeri Nomor 77 tahun 2020.

### **4.3 BASIS PENGUKURAN YANG MENDASARI PENYUSUNAN LAPORAN KEUANGAN**

Dalam kajian ini disajikan informasi tentang penerapan kebijakan basis pengukuran atas penyusunan pos-pos laporan keuangan daerah (aset, kewajiban dan ekuitas dana) mencakup pula proses penetapan nilai aset, yang diuraikan lebih lanjut sebagai berikut:

#### **4.3.1 Kebijakan Akuntansi atas Akun Neraca**

1. Aset Lancar adalah suatu aset yang diharapkan segera untuk dapat direalisasikan atau dimiliki untuk dipakai atau dijual dalam waktu 12 (dua belas) bulan sejak tanggal pelaporan. Aset lancar meliputi kas dan setara kas, investasi jangka pendek, piutang, dan persediaan.
  - a. Kas di Bendahara Penerimaan
    1. Kas di Bendahara Penerimaan mencakup seluruh kas, baik saldo rekening di bank dan uang tunai, yang berada di bawah tanggung jawab Bendahara Penerimaan. Kas tersebut berasal dari pungutan yang sudah diterima oleh Bendahara Penerimaan, yang belum disetorkan ke Kas Daerah.
    2. Kas dicatat sebesar nilai nominal. Kas dalam valuta asing dikonversi menjadi rupiah menggunakan kurs tengah Bank Indonesia pada tanggal 31 Desember tahun 2023.
    3. Kas yang ada di Bendahara Penerimaan diklasifikasikan sebagai bagian dari Kas di kas daerah.
  - b. Kas di Bendahara Pengeluaran
    1. Merupakan kas yang masih dikelola Bendahara Pengeluaran setiap SKPD yang berasal dari sisa uang muka kerja (UP/TU) yang belum disetor ke Kas Daerah per tanggal neraca. Kas di Bendahara Pengeluaran mencakup seluruh saldo rekening Bendahara Pengeluaran, uang logam, uang kertas dan lain-lain kas yang benar-benar ada pada Bendahara Pengeluaran per tanggal neraca.

2. Kas dicatat sebesar nilai nominal. Kas dalam valuta asing dikonversi menjadi rupiah menggunakan kurs tengah Bank Indonesia pada tanggal 31 Desember tahun 2023.
- c. Investasi Jangka pendek
1. Investasi jangka pendek adalah investasi yang dapat segera dicairkan dan dimaksudkan untuk dimiliki selama 12 (dua belas) bulan atau kurang. Investasi jangka pendek harus memenuhi karakteristik: dapat segera diperjualbelikan/ dicairkan, ditujukan dalam rangka manajemen kas, artinya pemerintah daerah dapat menjual investasi tersebut apabila timbul kebutuhan kas dan berisiko rendah.
  2. Pengeluaran untuk perolehan investasi jangka pendek diakui sebagai pengeluaran kas pemerintah daerah dan tidak dilaporkan sebagai belanja dalam laporan realisasi anggaran. Apabila investasi dalam bentuk surat berharga diperoleh tanpa biaya perolehan, maka investasi dinilai berdasar nilai wajar investasi pada tanggal perolehannya yaitu sebesar harga pasar. Apabila tidak ada nilai wajar, biaya perolehan setara kas yang diserahkan atau nilai wajar aset lain yang diserahkan untuk memperoleh investasi tersebut.
- d. Piutang
1. Uang yang wajib dibayar kepada Pemerintah Provinsi Sulawesi Tengah dan/atau hak Pemerintah Provinsi Sulawesi Tengah yang dapat dinilai dengan uang sebagai akibat perjanjian atau akibat lainnya berdasarkan peraturan perundang-undangan atau akibat lainnya yang sah.
    - a. Piutang berdasarkan perundang-undangan antara lain berdasarkan undang-undang Pajak dan Retribusi Daerah meliputi piutang pajak daerah, piutang retribusi daerah, piutang denda pajak daerah, dan piutang denda retribusi daerah.
    - b. Piutang berdasarkan perikatan perjanjian antara lain karena adanya pemberian pinjaman, transaksi jual beli, kemitraan dengan pihak lain, pemberian fasilitas/jasa kepada pihak lain, atau adanya transaksi dibayar dimuka.
    - c. Piutang berdasarkan transfer antar pemerintah antara lain meliputi piutang DAU, piutang DAK, piutang Dana Bagi Hasil dan piutang kelebihan pembayaran Dana Bagi Hasil.

- d. Piutang berdasarkan tuntutan ganti rugi, merupakan piutang atas kerugian Negara yang dikelompokkan menurut sumber timbulnya tuntutan ganti rugi
2. Piutang diakui pada saat hak untuk memperoleh pendapatan telah terpenuhi dan kas atau setara kas atas pendapatan tersebut belum diterima di rekening kas umum daerah.
3. Piutang diukur dan dicatat sebesar nilai nominal piutang yang belum dilunasi.
4. Piutang harus disajikan dengan nilai bersih yang dapat direalisasikan (*net realizable value*). Nilai bersih yang dapat direalisasikan adalah selisih antara nilai nominal piutang dengan penyisihan piutang.
5. Untuk menyajikan piutang dalam nilai bersihnya (*net realizable value*) perlu dilakukan Penilaian kualitas piutang dilakukan dengan mempertimbangkan jatuh tempo/umur piutang dan perkembangan upaya penagihan yang dilakukan oleh pemerintah daerah. Penggolongan Kualitas Piutang Pajak dapat dipilah berdasarkan cara pemungut pajak yang terdiri dari:
  - 1) Pajak Dibayar Sendiri Oleh Wajib Pajak (*self assessment*);  
Penggolongan Kualitas Piutang Pajak yang pemungutannya Dibayar Sendiri oleh Wajib Pajak (*self assessment*) dilakukan dengan ketentuan:
    - a) Kualitas lancar, dengan kriteria:
      - a. Umur piutang kurang dari 1 tahun; dan/atau
      - b. Masih dalam tenggang waktu jatuh tempo; dan/atau
      - c. Wajib Pajak menyetujui hasil pemeriksaan; dan/atau
      - d. Wajib Pajak kooperatif; dan/atau
      - e. Wajib Pajak likuid; dan/atau
      - f. Wajib Pajak tidak mengajukan keberatan/banding.
    - b) Kualitas Kurang Lancar, dengan kriteria:
      - a. Umur piutang 1 sampai dengan 2 tahun; dan/atau
      - b. Apabila wajib pajak dalam jangka waktu 1 (satu) bulan terhitung sejak tanggal Surat Tagihan Pertama belum melakukan pelunasan; dan/atau
      - c. Wajib Pajak kurang kooperatif dalam pemeriksaan; dan/atau
      - d. Wajib Pajak menyetujui sebagian hasil pemeriksaan; dan/atau
      - e. Wajib Pajak mengajukan keberatan/banding.
    - c) Kualitas Diragukan, dengan kriteria:
      - a. Umur piutang 2 sampai dengan 5 tahun; dan/atau

- b. Apabila wajib pajak dalam jangka waktu 1 (satu) bulan terhitung sejak tanggal Surat Tagihan Kedua belum melakukan pelunasan; dan/atau
  - c. Wajib Pajak tidak kooperatif; dan/atau
  - d. Wajib Pajak tidak menyetujui seluruh hasil pemeriksaan; dan/atau
  - e. Wajib Pajak mengalami kesulitan likuiditas.
- d) Kualitas Macet, dengan kriteria:
- a. Umur piutang diatas 5 tahun; dan/atau
  - b. Apabila wajib pajak dalam jangka waktu 1 (satu) bulan terhitung sejak tanggal Surat Tagihan Ketiga belum melakukan pelunasan; dan/atau
  - c. Wajib Pajak tidak ditemukan; dan/atau
  - d. Wajib Pajak bangkrut/meninggal dunia; dan/atau
  - e. Wajib Pajak mengalami musibah (*force majeure*).
- 2) Penggolongankualitas piutang pajak yang pemungutannya ditetapkan oleh Kepala Daerah (*official assessment*) dilakukan dengan ketentuan :
- a) Kualitas Lancar, dengan kriteria:
- a. Umur piutang kurang dari 1 tahun; dan/atau
  - b. Masih dalam tenggang waktu jatuh tempo; dan/atau
  - c. Wajib Pajak kooperatif; dan/atau
  - d. Wajib Pajak likuid; dan/atau
  - e. Wajib Pajak tidak mengajukan keberatan/banding.
- b) Kualitas Kurang Lancar, dengan kriteria:
- a. Umur piutang 1 sampai dengan 2 tahun; dan/atau
  - b. Apabila wajib pajak dalam jangka waktu 1 (satu) bulan terhitung sejak tanggal Surat Tagihan Pertama belum melakukan pelunasan; dan/atau
  - c. Wajib Pajak kurang kooperatif; dan/atau
  - d. Wajib Pajak mengajukan keberatan/banding.
- c) Kualitas Diragukan, dengan kriteria:
- a. Umur piutang 2 sampai dengan 5 tahun; dan/atau
  - b. Apabila wajib pajak dalam jangka waktu 1 (satu) bulan terhitung sejak tanggal Surat Tagihan Kedua belum melakukan pelunasan; dan/atau
  - c. Wajib Pajak tidak kooperatif; dan/atau
  - d. Wajib Pajak mengalami kesulitan likuiditas.
- d) Kualitas Macet, dengan kriteria:
- a. Umur piutang diatas 5 tahun; dan/atau



- b. Apabila wajib pajak dalam jangka waktu 1 (satu) bulan terhitung sejak tanggal Surat Tagihan Pertama belum melakukan pelunasan; dan/atau
- c. Wajib Pajak tidak ditemukan; dan/atau
- d. Wajib Pajak bangkrut/meninggal dunia; dan/atau  
Wajib Pajak mengalami musibah (*force majeure*).

f. Beban di bayar dimuka

Uang Muka Beban/Beban Dibayar di Muka diakui pada saat terjadinya pengeluaran kas dari rekening kas umum daerah untuk pembayaran uang muka Beban/Beban Dibayar di Muka.

g. Persediaan

1. Persediaan adalah aset lancar dalam bentuk barang atau perlengkapan yang dimaksudkan untuk mendukung kegiatan operasional Pemerintah Provinsi Sulawesi Tengah, dan barang-barang yang dimaksudkan untuk dijual dan/atau diserahkan dalam rangka pelayanan kepada masyarakat.
  2. Persediaan diakui pada saat potensi manfaat ekonomi masa depan diperoleh pemerintah daerah dan mempunyai nilai atau biaya yang dapat diukur dengan andal. Persediaan diakui pada saat diterima atau hak kepemilikannya dan atau penguasaannya berpindah.
  3. Persediaan dicatat secara periodik berdasarkan hasil inventarisasi fisik, meliputi persediaan yang sifatnya sebagai pendukung kegiatan SKPD, antara lain berupa barang konsumsi, barang pakai habis, barang cetakan, dan yang sejenis.
  4. Persediaan dengan kondisi rusak atau usang tidak dilaporkan dalam neraca, tetapi diungkapkan dalam Catatan atas Laporan Keuangan.
2. Aset Non Lancar diklasifikasikan meliputi investasi jangka panjang, aset tetap, dana cadangan, dan aset lainnya. Investasi jangka panjang dibagi atas Investasi Permanen dan Investasi Non permanen.
- a. Investasi Permanen adalah investasi jangka panjang yang dimaksudkan untuk dimiliki secara berkelanjutan. Investasi permanen yang dilakukan oleh Pemerintah Provinsi Sulawesi Tengah adalah investasi yang tidak dimaksudkan untuk diperjualbelikan, tetapi untuk mendapatkan dividen dan/atau pengaruh yang signifikan dalam jangka panjang dan/atau menjaga hubungan kelembagaan. Investasi permanen dapat berupa:

- a) Penyertaan Modal Pemerintah Provinsi Sulawesi Tengah pada perusahaan negara/daerah, badan internasional dan badan usaha lainnya yang bukan milik negara.
  - b) Investasi permanen lainnya yang dimiliki oleh Pemerintah Daerah untuk menghasilkan pendapatan atau meningkatkan pelayanan kepada masyarakat.
- b. Investasi Non Permanen
1. Investasi Non permanen adalah Investasi Nonpermanen adalah investasi jangka panjang yang dimaksudkan untuk dimiliki secara tidak berkelanjutan. Investasi nonpermanen yang dilakukan oleh Pemerintah Provinsi Sulawesi Tengah, antara lain dapat berupa :
    - a) Pembelian obligasi atau surat utang jangka panjang yang dimaksudkan untuk dimiliki sampai dengan tanggal jatuh temponya oleh Pemerintah Provinsi Sulawesi Tengah.
    - b) Penanaman modal dalam proyek pembangunan yang dapat dialihkan kepada pihak ketiga.
    - c) Dana yang disisihkan Pemerintah Provinsi Sulawesi Tengah dalam rangka pelayanan masyarakat seperti bantuan modal kerja secara bergulir kepada kelompok masyarakat. Akuntansi Dana Bergulir diatur dalam Kebijakan Akuntansi Dana Bergulir.
    - d) Investasi nonpermanen lainnya, yang sifatnya tidak dimaksudkan untuk dimiliki Pemerintah Provinsi Sulawesi Tengah secara berkelanjutan, seperti penyertaan modal yang dimaksudkan untuk penyehatan/penyelamatan perekonomian.
- c. Aset Tetap
1. Aset tetap adalah aset berwujud yang mempunyai masa manfaat lebih dari 12 (dua belas) bulan untuk digunakan dalam kegiatan pemerintah daerah atau dimanfaatkan oleh masyarakat umum. Aset tetap diakui pada saat manfaat ekonomi masa depan dapat diperoleh dan nilainya dapat diukur dengan handal. Untuk dapat diakui sebagai aset tetap, suatu aset harus berwujud dan memenuhi kriteria sebagai berikut :
    - a) Berwujud
    - b) Mempunyai masa manfaat lebih dari 12 (dua belas) bulan
    - c) Biaya perolehan aset dapat diukur secara andal
    - d) Tidak dimaksudkan untuk dijual dalam operasi normal entitas; dan
    - e) Diperoleh atau dibangun dengan maksud untuk digunakan

- f) Merupakan objek pemeliharaan atau memerlukan biaya/ongkos untuk dipelihara; dan
- g) Nilai rupiah pembelian barang material atau pengeluaran untuk pembelian barang tersebut memenuhi batasan minimal kapitalisasi aset tetap yang telah ditetapkan sebagai berikut:

**Tabel 4.1**  
**Batasan Minimal Kapitalisasi**

No.	Jenis Belanja Modal	Batasan Minimal Kapitalisasi Untuk Per Satuan Aset Tetap Atau Aset Lainnya
1	Tanah	Rp 5.000.000,00
2	Alat-alat Berat	Rp 10.000.000,00
3	Alat-alat Angkutan Darat Bermotor	Rp 5.000.000,00
4	Alat-alat Angkutan Darat Tidak Bermotor	Rp 1.000.000,00
5	Alat-alat Angkutan Di Air Bermotor	Rp 5.000.000,00
6	Alat-alat Angkutan Di Air Tidak Bermotor	Rp 1.000.000,00
7	Alat-alat Angkutan Udara	Rp 10.000.000,00
8	Alat-alat Bengkel	Rp 300.000,00
9	Alat-alat Pengolahan Pertanian dan Peternakan	Rp 5.000.000,00
10	Peralatan Kantor	Rp 300.000,00
11	Perlengkapan Kantor	Rp 300.000,00
12	Komputer	Rp 300.000,00
13	Mebeulair	Rp 250.000,00
14	Peralatan Dapur	Rp 300.000,00
15	Penghias Ruangan Rumah Tangga	Rp 300.000,00
16	Alat-alat Studio	Rp 300.000,00
17	Alat-alat Komunikasi	Rp 500.000,00
18	Alat-alat Ukur	Rp 300.000,00
19	Alat-alat Kedokteran	Rp 300.000,00
20	Alat-alat Laboratorium	Rp 300.000,00
21	Konstruksi Jalan	Rp 10.000.000,00
22	Konstruksi Jembatan	Rp 10.000.000,00
23	Konstruksi Jaringan Air	Rp 10.000.000,00
24	Penerangan Jalan, Taman dan Hutan Provinsi	Rp 300.000,00
25	Instalasi Listrik dan Telepon	Rp 100.000,00
26	Konstruksi/Pembelian Bangunan	Rp 10.000.000,00
27	Buku/Kepustakaan	Rp 100.000,00
28	Barang Bercorak Kesenian	Rp 300.000,00

No.	Jenis Belanja Modal	Batasan Minimal Kapitalisasi Untuk Per Satuan Aset Tetap Atau Aset Lainnya
29	Hewan/Ternak dan Tanaman a. Hewan b. Ternak c. Tumbuhan Pohon d. Tumbuhan Tanaman Hias	Rp 500.000,00 Rp 50.000,00 Rp 300.000,00 Rp 500.000,00
30	Alat-alat Persenjataan/ Keamanan	Rp 500.000,00
31	Lainnya (Selain yang Tersebut dari Nomor 1 S/d 30 diatas)	Rp 300.000,00

2. Aset tetap dinilai dengan biaya perolehan. Apabila penilaian aset tetap dengan menggunakan biaya perolehan tidak memungkinkan maka nilai aset tetap didasarkan pada nilai wajar pada saat perolehan.
3. Biaya perolehan aset tetap yang dibangun dengan cara swakelola meliputi biaya langsung untuk tenaga kerja, bahan baku, dan biaya tidak langsung termasuk biaya perencanaan dan pengawasan, perlengkapan, tenaga listrik, sewa peralatan, dan semua biaya lainnya yang terjadi berkenaan dengan pembangunan aset tetap tersebut.
4. Jika penyelesaian pengerjaan suatu aset tetap melebihi dan/atau melewati satu periode tahun anggaran, maka aset tetap yang belum selesai tersebut digolongkan dan dilaporkan sebagai konstruksi dalam pengerjaan sampai dengan aset tersebut selesai dan siap dipakai. Konstruksi dalam pengerjaan dicatat dengan biaya perolehan.
5. Pengeluaran setelah perolehan awal suatu aset tetap yang memperpanjang masa manfaat atau yang kemungkinan besar memberi manfaat ekonomi di masa yang akan datang dalam bentuk kapasitas, mutu produksi, atau peningkatan standar kinerja, harus ditambahkan (dikapitalisasi) pada nilai tercatat aset yang bersangkutan.
6. Penyusutan adalah penyesuaian nilai sehubungan dengan penurunan kapasitas dan manfaar dari suatu aset.

7. Nilai penyusutan untuk masing-masing periode diakui sebagai pengurang nilai tercatat aset tetap dalam neraca dan beban penyusutan dalam laporan operasional.
8. Metode penyusutan yang digunakan adalah metode garis lurus (*straight line method*) dengan rumusan sebagai berikut :

$$\text{Penyusutan per Periode} = \frac{\text{Nilai yang dapat disusutkan}}{\text{Masa manfaat}}$$

Keterangan formula adalah sebagai berikut:

- a. Penyusutan per periode merupakan nilai penyusutan untuk aset tetap suatu periode yang dihitung pada akhir tahun.
- b. Nilai yang dapat disusutkan merupakan nilai buku per 31 Desember 20XX untuk aset tetap yang diperoleh sampai dengan 31 Desember 20XX ditambahkan pengeluaran setelah 31 Desember 20XX yang dapat dikapitalisasi sebagai aset tetap.
- c. Untuk aset tetap yang diperoleh setelah 31 Desember 20XX menggunakan nilai perolehan. Akan tetapi jika terdapat pengeluaran setelah perolehan aset tetap yang dapat dikapitalisasi sebagai aset tetap maka penyusutan didasarkan pada nilai yang dapat disusutkan seperti pada point b.
- d. Masa manfaat adalah periode suatu aset tetap yang diharapkan digunakan untuk aktivitas pemerintahan dan/atau pelayanan publik.

**Tabel 4.2**  
**Masa Manfaat Aset Tetap**

Uraian	Masa Manfaat (Tahun)
ASET TETAP	
Peralatan dan Mesin	
<b>Alat-Alat Besar Darat</b>	10
<b>Alat-Alat Besar Apung</b>	8
<b>Alat-alat Bantu</b>	7
<b>Alat Angkutan Darat Bermotor</b>	7

Uraian	Masa Manfaat (Tahun)
<b>Alat Angkutan Berat Tak Bermotor</b>	2
<b>Alat Angkut Apung Bermotor</b>	10
<b>Alat Angkut Apung Tak Bermotor</b>	3
<b>Alat Angkut Bermotor Udara</b>	20
<b>Alat Bengkel Bermesin</b>	10
<b>Alat Bengkel Tak Bermesin</b>	5
<b>Alat Ukur</b>	5
<b>Alat Pengolahan Pertanian</b>	4
<b>Alat Pemeliharaan Tanaman/Alat Penyimpan Pertanian</b>	4
<b>Alat Kantor</b>	5
<b>Alat Rumah Tangga</b>	5
<b>Peralatan Komputer</b>	4
<b>Meja Dan Kursi Kerja/Rapat Pejabat</b>	5
<b>Alat Studio</b>	5
<b>Alat Komunikasi</b>	5
<b>Peralatan Pemancar</b>	10
<b>Alat Kedokteran</b>	5
<b>Alat Kesehatan</b>	5
<b>Unit-Unit Laboratorium</b>	8
<b>Alat Peraga/Praktek Sekolah</b>	10
<b>Unit Alat Laboratorium Kimia Nuklir</b>	15
<b>Alat Laboratorium Fisika Nuklir / Elektronika</b>	15
<b>Alat Proteksi Radiasi / Proteksi Lingkungan</b>	10
<b>Radiation Aplication and Non Destructive Testing Laboratory (BATAM)</b>	10
<b>Alat Laboratorium Lingkungan Hidup</b>	7
<b>Peralatan Laboratorium Hidrodinamika</b>	15
<b>Senjata Api</b>	10
<b>Persenjataan Non Senjata Api</b>	3
<b>Alat Keamanan dan Perlindungan</b>	5
Gedung dan Bangunan	
<b>Bangunan Gedung Tempat Kerja</b>	50
<b>Bangunan Gedung Tempat Tinggal</b>	50
<b>Bangunan Menara</b>	40
<b>Bangunan Bersejarah</b>	50
<b>Tugu Peringatan</b>	50
<b>Candi</b>	50

Uraian	Masa Manfaat (Tahun)
<b>Monumen/Bangunan Bersejarah</b>	50
<b>Tugu Peringatan Lain</b>	50
<b>Tugu Titik Kontrol/Pasti</b>	50
<b>Rambu-Rambu</b>	50
<b>Rambu-Rambu Lalu Lintas Udara</b>	50
Jalan, Irigasi, dan Jaringan	
<b>Jalan</b>	10
<b>Jembatan</b>	50
<b>Bangunan Air Irigasi</b>	50
<b>Bangunan Air Pasang Surut</b>	50
<b>Bangunan Air Rawa</b>	25
<b>Bangunan Pengaman Sungai dan Penanggulangan Bencana Alam</b>	10
<b>Bangunan Pengembangan Sumber Air dan Air Tanah</b>	30
<b>Bangunan Air Bersih/Baku</b>	40
<b>Bangunan Air Kotor</b>	40
<b>Bangunan Air</b>	40
<b>Instalasi Air Minum/Air Bersih</b>	30
<b>Instalasi Air Kotor</b>	30
<b>Instalasi Pengolahan Sampah</b>	10
<b>Instalasi Pengolahan Bahan Bangunan</b>	10
<b>Instalasi Pembangkit Listrik</b>	40
<b>Instalasi Gardu Listrik</b>	40
<b>Instalasi Pertahanan</b>	30
<b>Instalasi Gas</b>	30
<b>Instalasi Pengaman</b>	20
<b>Jaringan Air Minum</b>	30
<b>Jaringan Listrik</b>	40
<b>Jaringan Telepon</b>	20
<b>Jaringan Gas</b>	30

9. Metode garis lurus atau *straight line method* adalah metode penyusutan dimana besarnya penyusutan selalu sama dari tiap periode akuntansi selama umur ekonomis dari aset tetap yang bersangkutan. Metode ini dipilih karena metode ini dianggap sebagai metode yang paling mudah dan sederhana.



10. Aset Tetap Lainnya berupa hewan, tanaman, buku perpustakaan tidak dilakukan penyusutan secara periodik, melainkan diterapkan penghapusan pada saat aset tetap lainnya tersebut sudah tidak dapat digunakan atau mati.
  11. Aset tetap yang disusutkan adalah aset tetap selain tanah dan konstruksi dalam pengerjaan.
- d. Dana Cadangan
1. Dana Cadangan adalah dana yang disisihkan untuk menampung kebutuhan dana yang relatif besar yang tidak dapat dipenuhi dalam satu tahun anggaran.
  2. Dana cadangan dirinci menurut tujuan pembentukannya. Pembentukan dana cadangan ini harus didasarkan perencanaan yang matang, sehingga jelas tujuan dan pengalokasiannya. Untuk pembentukan dana cadangan harus ditetapkan dalam peraturan daerah yang didalamnya mencakup :
    - a) penetapan tujuan pembentukan dana cadangan.
    - b) program dan kegiatan yang akan dibiayai dari dana cadangan.
    - c) besaran dan rincian tahunan dana cadangan yang harus dianggarkan dan ditransfer ke rekening dana cadangan dalam bentuk rekening tersendiri.
    - d) sumber dana cadangan.
    - e) tahun anggaran pelaksanaan dana cadangan.
- e. Aset Lainnya
1. Aset tak berwujud diakui jika, dan hanya jika:
    - a) Kemungkinan besar aset tersebut akan memberikan manfaat ekonomis dan/atau manfaat sosial di masa depan kepada entitas pelaporan atau entitas akuntansi; dan
    - b) Biaya perolehan aset dapat diukur secara andal.
  2. Aset tak berwujud dinilai dengan biaya perolehan. Apabila penilaian aset tak berwujud dengan menggunakan biaya perolehan tidak memungkinkan maka nilai aset tak berwujud didasarkan pada nilai wajar pada saat perolehan.
  3. Tagihan Penjualan Angsuran dinilai sebesar nilai nominal dari kontrak/berita acara penjualan aset yang bersangkutan setelah dikurangi dengan angsuran yang telah dibayarkan oleh pegawai ke kas negara/kas daerah.

4. Setiap akhir periode akuntansi, tagihan penjualan angsuran yang akan jatuh tempo 12 (dua belas) bulan ke depan, direklasifikasi menjadi akun bagian lancar tagihan penjualan angsuran (aset lancar).
  5. Reklasifikasi berbagai jenis aset tetap yang telah tercatat pada aset tetap namun karena beberapa hal aset tersebut belum dapat dijelaskan diantaranya aset rusak berat, usulan penghapusan yang belum terbit surat keputusan penghapusan, dan lain-lain maka sementara dipindahkan ke aset lain-lain.
2. Kewajiban adalah utang yang timbul dari peristiwa masa lalu yang penyelesaiannya mengakibatkan aliran keluar sumber daya ekonomi Pemerintah Provinsi Sulawesi Tengah
- 1) Suatu kewajiban diklasifikasikan sebagai kewajiban jangka pendek jika diharapkan dibayar dalam waktu 12 (dua belas) bulan setelah tanggal pelaporan. Semua kewajiban lainnya diklasifikasikan sebagai kewajiban jangka panjang.
  - 2) Suatu entitas pelaporan tetap mengklasifikasikan kewajiban jangka panjangnya, meskipun kewajiban tersebut jatuh tempo dan akan diselesaikan dalam waktu 12 (dua belas) bulan setelah tanggal pelaporan jika:
    - a) jangka waktu aslinya adalah untuk periode lebih dari 12 (dua belas) bulan; dan
    - b) entitas bermaksud untuk mendanai kembali kewajiban tersebut atas dasar jangka panjang; dan
    - c) maksud tersebut didukung dengan adanya suatu perjanjian pendanaan kembali, atau adanya penjadwalan kembali terhadap pembayaran, yang diselesaikan sebelum laporan keuangan disetujui.
3. Ekuitas adalah kekayaan bersih pemerintah daerah yang merupakan selisih antara aset dan kewajiban pemerintah daerah pada tanggal laporan. Saldo ekuitas di Neraca berasal dari saldo akhir ekuitas pada Laporan Perubahan Ekuitas (LPE). Saldo Ekuitas berasal dari Ekuitas awal ditambah (dikurang) oleh Surplus/Defisit LO dan perubahan lainnya seperti koreksi nilai persediaan, selisih evaluasi Aset Tetap, dan lain-lain yang tersaji dalam Laporan Perubahan Ekuitas (LPE).

#### **4.3.2 Kebijakan Akuntansi Akun Laporan Realisasi Anggaran**

Laporan Realisasi Anggaran mengungkapkan kegiatan keuangan Pemerintah Provinsi Sulawesi Tengah yang menunjukkan ketaatan terhadap APBD. Laporan Realisasi

Anggaran menyajikan ikhtisar sumber, alokasi dan penggunaan sumber daya ekonomi yang dikelola oleh SKPD/BUD/ Pemerintah Provinsi Sulawesi Tengah dalam satu periode pelaporan. Laporan Realisasi Anggaran menyajikan sekurang-kurangnya unsur-unsur, sebagai berikut:

1. Pendapatan

- a. Pendapatan adalah semua penerimaan Rekening Kas Umum Daerah yang menambah Saldo Anggaran Lebih dalam periode tahun anggaran yang bersangkutan menjadi hak Pemerintah Provinsi Sulawesi Tengah, dan tidak perlu dibayar kembali oleh Pemerintah Provinsi Sulawesi Tengah.
- b. Pendapatan LRA diakui pada saat :
  - 1) Kas atas pendapatan tersebut telah diterima pada RKUD.
  - 2) Kas atas pendapatan tersebut telah diterima oleh Bendahara Penerimaan dan hingga tanggal pelaporan belum disetorkan ke RKUD, dengan ketentuan Bendahara Penerimaan tersebut merupakan bagian dari BUD.
  - 3) Kas atas pendapatan tersebut telah diterima satker/SKPD dan digunakan langsung tanpa disetor ke RKUD, dengan syarat entitas penerima wajib melaporkannya kepada BUD.
  - 4) Kas atas pendapatan yang berasal dari hibah langsung dalam/luar negeri yang digunakan untuk mendanai pengeluaran entitas telah diterima, dengan syarat entitas penerima wajib melaporkannya kepada BUD.
  - 5) Kas atas pendapatan yang diterima entitas lain di luar entitas pemerintah berdasarkan otoritas yang diberikan oleh BUD, dan BUD mengakuinya sebagai pendapatan.
- c. Akuntansi Pendapatan dilaksanakan berdasarkan azas bruto yaitu dengan melakukan penerimaan bruto dan tidak mencatat jumlah nettonya (setelah dikompensasikan dengan pengeluaran).
- d. Hal-hal yang harus diungkapkan dalam Catatan Atas Laporan Keuangan terkait dengan pendapatan adalah:
  - 1) Penerimaan pendapatan tahun berkenaan setelah tanggal berakhirnya tahun anggaran.
  - 2) Penjelasan mengenai pendapatan pada tahun pelaporan yang bersangkutan terjadi hal-hal yang bersifat khusus.

- 3) Penjelasan sebab-sebab tidak tercapainya target penerimaan pendapatan daerah.
- 4) Informasi lainnya yang dianggap perlu.

## 2. Belanja

a. Belanja adalah semua pengeluaran dari Rekening Kas Umum Daerah yang mengurangi Saldo Anggaran Lebih dalam periode tahun anggaran bersangkutan yang tidak akan diperoleh pembayarannya kembali oleh Pemerintah Provinsi Sulawesi Tengah.

b. Pengakuan belanja adalah sebagai berikut :

- 1) Belanja melalui SP2D LS diakui pada saat terjadinya pengeluaran dari Rekening Kas Umum Daerah.
- 2) Khusus belanja melalui bedahara pengeluaran pengakuannya terjadi pada saat pertanggungjawaban atas pengeluaran tersebut disahkan oleh pengguna anggaran.
- 3) Dalam hal badan layanan umum daerah, belanja diakui dengan mengacu pada peraturan perundang-undangan yang mengatur mengenai badan layanan umum.

c. Akuntansi belanja dilaksanakan berdasarkan azas bruto dan diukur berdasarkan nilai nominal yang dikeluarkan dan tercantum dalam dokumen pengeluaran yang sah.

d. Hal-hal yang perlu diungkapkan sehubungan dengan belanja, antara lain:

- 1) Pengeluaran belanja tahun berkenaan setelah tanggal berakhirnya tahun anggaran
- 2) Penjelasan sebab tidak terserapnya anggaran belanja daerah.
- 3) Informasi lainnya yang dianggap perlu.

## 3. Transfer

a. Transfer adalah Penerimaan/Pengeluaran uang dari suatu entitas pelaporan dari/kepada entitas pelaporan lain, termasuk dana perimbangan dan dana bagi hasil.

b. Transfer masuk adalah merupakan penerimaan uang dari entitas pelaporan lain. Misalnya penerimaan dana perimbangan dari pemerintah pusat.

c. Transfer keluar adalah merupakan pengeluaran uang dari entitas pelaporan ke entitas pelaporan lain, misalnya pengeluaran dana bagi hasil oleh Pemerintah Daerah kepada Pemerintah Kabupaten/Kota di Wilayah Provinsi Sulawesi Tengah.

- d. Transfer masuk dicatat sebesar penerimaan uang dari entitas pelaporan ke entitas pelaporan lain.
  - e. Transfer keluar dicatat sebesar pengeluaran uang dari entitas pelaporan ke entitas pelaporan lain.
4. Surplus atau Defisit
- a. Surplus adalah selisih lebih antara pendapatan dan belanja selama periode pelaporan
  - b. Defisit adalah selisih kurang antara pendapatan dan belanja selama satu periode pelaporan
  - c. Surplus/Defisit dicatat sebesar selisih lebih/kurang antara pendapatan dan belanja selama periode pelaporan.
5. Pembiayaan
- a. Pembiayaan adalah seluruh transaksi keuangan pemerintah daerah, baik penerimaan maupun pengeluaran, yang perlu atau akan diterima kembali. Dalam penganggaran Pemerintah Daerah terutama dimaksudkan untuk menutup defisit dan atau memanfaatkan surplus anggaran.
  - b. Penerimaan Pembiayaan adalah semua penerimaan Rekening Kas Umum Daerah antara lain berasal dari penerimaan pinjaman, penjualan obligasi pemerintah daerah, hasil privatisasi perusahaan daerah, penerimaan kembali pinjaman yang diberikan kepada entitas lain, penjualan investasi permanen lainnya dan pencairan dana cadangan.
  - c. Pengeluaran Pembiayaan adalah semua pengeluaran Rekening Kas Umum Daerah antara lain pemberian pinjaman kepada entitas lain, penyertaan modal pemerintah daerah, pembayaran kembali pokok pinjaman dan pembentukan dana cadangan.
  - d. Pembiayaan Netto adalah selisih antara penerimaan pembiayaan setelah dikurangi pengeluaran pembiayaan dalam periode tahun anggaran tertentu. Selisih lebih/kurang antara penerimaan dan pengeluaran pembiayaan selama satu periode pelaporan dicatat dalam pos Pembiayaan Neto.
  - e. Penerimaan pembiayaan diakui pada saat diterima pada Rekening Kas Umum Daerah kecuali untuk SiLPA.
  - f. Akuntansi Penerimaan Pembiayaan dilaksanakan berdasarkan azas bruto yaitu dengan membukukan penerimaan bruto dan tidak mencatat jumlah nettanya (setelah dikompensasi dengan pengeluaran).

- g. Pengeluaran pembiayaan diakui pada saat dikeluarkan dari Rekening Kas Umum Daerah dan pengeluaran pembiayaan yang tidak melalui Rekening Kas Umum Daerah yang diakui oleh Bendahara Umum Daerah.
  - h. Pembiayaan Netto dicatat sebesar selisih lebih/kurang antara penerimaan dan pengeluaran pembiayaan selama satu periode pelaporan. Selisih lebih/kurang antara realisasi penerimaan dan pengeluaran selama satu periode pelaporan dicatat dalam pos SiLPA/SiKPA.
6. Sisa Lebih/Kurang Pembiayaan Anggaran (SiLPA)
- a. Sisa lebih/kurang pembiayaan anggaran adalah selisih lebih kurang antara realisasi penerimaan dan pengeluaran selama satu periode pelaporan.
  - b. Selisih lebih/kurang antara realisasi penerimaan dan pengeluaran selama satu periode pelaporan dicatat dalam Pos SiLPA/SiKPA.

### 4.3.3 Kebijakan Akuntansi Akun Laporan Operasional

Laporan Operasional menyajikan berbagai unsur yakni Pendapatan-LO dan Beban-LO. Pengakuan atas Pendapatan-LO dan Beban-LO berdasarkan *Accrual Basis* dimana mengakui pengaruh transaksi dan peristiwa lainnya pada saat transaksi dan peristiwa itu terjadi, tanpa memperhatikan saat kas atau setara kas diterima atau dibayar.

- 1. Pendapatan-LO
  - a. Pendapatan-LO adalah hak pemerintah daerah yang diakui sebagai penambah ekuitas dalam periode tahun anggaran yang bersangkutan dan tidak perlu dibayar kembali.
  - b. Pendapatan daerah diklasifikasikan menurut kelompok pendapatan yang terdiri dari:
    - 1) Pendapatan Asli Daerah,
    - 2) Pendapatan Transfer, dan
    - 3) Lain-lain Pendapatan Daerah yang Sah.
  - c. Pendapatan-LO diakui pada saat:
    - 1. Timbulnya hak atas pendapatan (*earned*) atau
    - 2. Pendapatan direalisasi, yaitu adanya aliran masuk sumber daya ekonomi (*realized*).
  - d. Pendapatan-LO dinilai berdasarkan azas bruto, yaitu dengan membukukan pendapatan bruto, dan tidak mencatat jumlah nettonya (setelah dikompensasikan dengan beban).

## 2. Beban-LO

- a. Beban adalah penurunan manfaat ekonomi atau potensi jasa dalam periode pelaporan yang menurunkan ekuitas, yang dapat berupa pengeluaran atau konsumsi aset atau timbulnya kewajiban.
- b. Beban Operasi adalah pengeluaran uang atau kewajiban untuk mengeluarkan uang dari entitas dalam rangka kegiatan operasional entitas agar entitas dapat melakukan fungsinya dengan baik. Beban Operasi terdiri dari Beban Pegawai, Beban Barang dan Jasa, Beban Bunga, Beban Subsidi, Beban Hibah, Beban Bantuan Sosial, Beban Penyusutan dan Amortisasi, Beban Penyisihan Piutang, dan Beban lain-lain
- c. Beban Transfer merupakan beban berupa pengeluaran uang atau kewajiban untuk mengeluarkan uang dari pemerintah daerah kepada entitas pelaporan lain yang diwajibkan oleh peraturan perundang-undangan.
- d. Beban Non Operasional adalah beban yang sifatnya tidak rutin dan perlu dikelompokkan tersendiri dalam kegiatan non operasional.
- e. Beban Luar Biasa adalah beban yang terjadi karena kejadian yang tidak dapat diramalkan terjadi pada awal tahun anggaran, tidak diharapkan terjadi berulang-ulang, dan kejadian diluar kendali entitas pemerintah.
- f. Beban diakui pada :
  1. Saat timbulnya kewajiban;
  2. Saat terjadinya konsumsi aset; dan
  3. Saat terjadinya penurunan manfaat ekonomi atau potensi jasa.
- g. Beban diukur sesuai dengan:
  1. harga perolehan atas barang/jasa atau nilai nominal atas kewajiban beban yang timbul, konsumsi aset, dan penurunan manfaat ekonomi atau potensi jasa. Beban diukur dengan menggunakan mata uang rupiah.
  2. menaksir nilai wajar barang/jasa tersebut pada tanggal transaksi jika barang/jasa tersebut tidak diperoleh harga perolehannya.

### 4.3.4 Kebijakan Akuntansi Akun Laporan Perubahan Ekuitas

Laporan Perubahan Ekuitas menyajikan sekurang-kurangnya pos-pos:

- a. Ekuitas awal;
- b. Surplus/defisit-LO pada periode bersangkutan;



- c. Koreksi-koreksi yang langsung menambah/mengurangi ekuitas, yang antara lain berasal dari dampak kumulatif yang disebabkan oleh perubahan kebijakan akuntansi dan koreksi kesalahan mendasar, misalnya:
  - 1) koreksi kesalahan mendasar dari persediaan yang terjadi pada periode-periode sebelumnya;
  - 2) perubahan nilai aset tetap karena revaluasi aset tetap.
- d. Ekuitas akhir.

#### **4.3.5 Kebijakan Akuntansi Penyajian Saldo Anggaran Lebih**

Laporan Perubahan Saldo Anggaran Lebih menyajikan secara komparatif dengan periode sebelumnya pos-pos berikut:

- a. Saldo Anggaran Lebih awal;
- b. Penggunaan Saldo Anggaran Lebih;
- c. Sisa Lebih/Kurang Pembiayaan Anggaran tahun berjalan;
- d. Koreksi Kesalahan Pembukuan tahun Sebelumnya; dan
- e. Lain-lain;
- f. Saldo Anggaran Lebih Akhir.

#### **4.3.6 Kebijakan Akuntansi Penyajian Laporan Arus Kas**

Arus kas adalah arus masuk dan arus keluar kas dan setara kas pada Bendahara Umum Daerah. Arus masuk dan keluar kas diklasifikasikan berdasarkan :

1. Aktivitas operasi adalah aktivitas penerimaan dan pengeluaran kas yang ditujukan untuk kegiatan operasional Pemerintah Provinsi Sulawesi Tengah selama satu periode akuntansi.
2. Aktivitas investasi adalah aktivitas penerimaan dan pengeluaran kas yang ditujukan untuk perolehan dan pelepasan aset tetap serta investasi lainnya yang tidak termasuk dalam setara kas.
3. Aktivitas pendanaan adalah aktivitas penerimaan kas yang perlu dibayar kembali dan/atau pengeluaran kas yang akan diterima kembali yang mengakibatkan perubahan dalam jumlah dan komposisi utang dan piutang jangka panjang.
4. Aktivitas Transitoris adalah aktivitas penerimaan atau pengeluaran kas yang tidak termasuk dalam aktivitas operasi, investasi, dan pendanaan.

Klasifikasi arus kas menurut aktivitas operasi, investasi, pendanaan, dan transitoris memberikan informasi yang memungkinkan para pengguna laporan untuk menilai pengaruh dari aktivitas tersebut terhadap posisi kas dan setara kas Pemerintah Provinsi Sulawesi Tengah. Informasi tersebut juga dapat digunakan untuk mengevaluasi hubungan antar aktivitas operasi, investasi, pendanaan, dan transitoris.

#### **4.4 PENERAPAN KEBIJAKAN AKUNTANSI BERKAITAN DENGAN KETENTUAN YANG ADA DALAM SAP**

##### **4.4.1 Koreksi Kesalahan**

- i. Kesalahan adalah penyajian akun/pos yang secara signifikan tidak sesuai dengan yang seharusnya yang mempengaruhi laporan keuangan periode berjalan atau periode sebelumnya.
- ii. Koreksi adalah tindakan pembetulan secara akuntansi agar akun/pos yang tersaji dalam laporan keuangan entitas menjadi sesuai dengan yang seharusnya.
- iii. Kesalahan dalam penyusunan laporan keuangan pada satu atau beberapa periode sebelumnya mungkin baru ditemukan pada periode berjalan. Kesalahan mungkin timbul karena keterlambatan penyampaian bukti transaksi oleh pengguna anggaran, kesalahan perhitungan aritmatik, kesalahan penerapan standar dan kebijakan akuntansi, kesalahan interpretasi fakta, kecurangan atau kelalaian.
- iv. Dalam situasi tertentu, suatu kesalahan mempunyai pengaruh signifikan bagi satu atau lebih laporan keuangan periode sebelumnya sehingga laporan-laporan keuangan tersebut tidak dapat diandalkan lagi.
- v. Dalam mengoreksi suatu kesalahan akuntansi, jumlah koreksi yang berhubungan dengan periode sebelumnya harus dilaporkan dengan menyesuaikan baik Saldo Anggaran Lebih maupun saldo ekuitas. Koreksi yang berpengaruh material pada periode berikutnya harus diungkapkan pada catatan atas laporan keuangan.

## BAB V

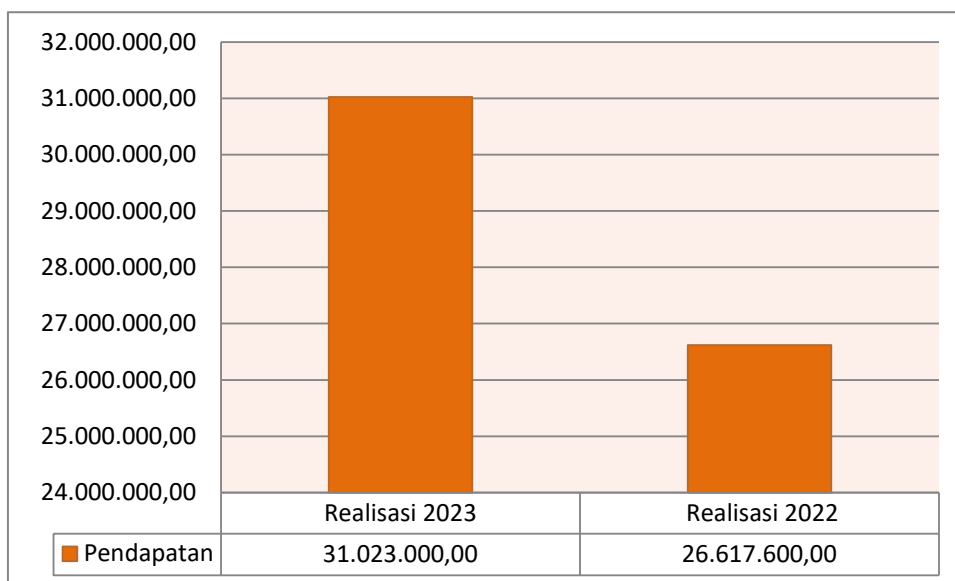
### PENJELASAN POS-POS LAPORAN KEUANGAN DINAS CIPTA KARYA DAN SUMBER DAYA AIR DAERAH PROVINSI SULAWESI TENGAH

#### 5.1 PENJELASAN POS-POS LAPORAN REALISASI ANGGARAN

	Tahun 2023 (Rp)	Tahun 2022 (Rp)
5.1.1 Pendapatan-LRA	31.023.000,00	26.617.600,00

Pendapatan-LRA adalah semua penerimaan Rekening Kas Umum Negara/Daerah yang menambah Saldo Anggaran Lebih dalam periode tahun anggaran yang bersangkutan yang menjadi hak pemerintah, dan tidak perlu dibayar kembali oleh pemerintah. Realisasi anggaran pendapatan Dinas Cipta Karya dan Sumber Daya Air di tahun 2023 sebesar Rp31.023.000,00 atau 145,24 persen dari jumlah anggaran pendapatan sebesar Rp21.360.000,00. Hal ini menunjukkan bahwa realisasi pendapatan melampaui jumlah anggaran pendapatan sebesar Rp9.663.000,00. Bila dibandingkan dengan pendapatan tahun sebelumnya, jumlah realisasi pendapatan tahun 2023 mengalami peningkatann sebesar Rp4.405.400,00 dari realisasi tahun 2022. Dapat dilihat pada Gambar berikut grafik perbandingan dari realisasi pendapatan untuk tahun 2023 dan tahun 2022.

**Gambar 5.1**  
**Komparasi Realisasi Pendapatan Tahun 2023 dan Tahun 2022**



Pendapatan Dinas Cipta Karya dan Sumber Daya Air Daerah Provinsi Sulawesi Tengah bersumber dari Pendapatan Asli Daerah yakni Lain-lain PAD Yang Sah. Tabel berikut menunjukkan rincian anggaran dan realisasi Pendapatan Asli Daerah Dinas Cipta Karya dan Sumber Daya Air Daerah Provinsi Sulawesi Tengah tahun 2023.

**Tabel 5.1**  
**Rincian Anggaran dan Realisasi Pendapatan Tahun 2023**

<b>Uraian</b>	<b>Anggaran</b>	<b>Realisasi</b>	<b>%</b>
Lain-lain Pendapatan Asli Daerah yang Sah	21.360.000,00	31.023.000,00	145,24
<b>Jumlah</b>	<b>21.360.000,00</b>	<b>31.023.000,00</b>	<b>145,24</b>

Tabel diatas menunjukkan bahwa realisasi pendapatan Dinas Cipta Karya dan Sumber Daya Air Provinsi Sulawesi Tengah tahun 2023 bersumber dari Pendapatan Lain-lain PAD yang sah. Dapat dilihat juga bahwa Lain-lain PAD yang sah merupakan sumber pendapatan terbesar bagi Dinas Cipta Karya dan Sumber Daya Air Provinsi Sulawesi Tengah di tahun 2023 dengan nilai realisasi sebesar Rp31.023.000,00 atau 145,24persen dari anggaran Lain-lain PAD yang Sah.

Dinas Cipta Karya dan Sumber Daya Air Provinsi Sulawesi Tengah di tahun 2023 memiliki 3 (tiga) unit pelaksana teknis, yaitu UPT Sistem Penyediaan Air Minum (SPAM), UPT Pengelolaan Sumber Daya Air Wilayah I, dan UPT Pengelolaan Sumber Daya Air Wilayah II. Tabel berikut menunjukkan rincian anggaran pendapatan beserta realisasinya berdasarkan masing-masing unit kerja.

**Tabel 5.2**  
**Rincian Anggaran dan Realisasi Pendapatan Berdasarkan Unit Kerja Dinas Cipta Karya dan Sumber Daya Air Tahun 2023**

<b>Uraian</b>	<b>Anggaran</b>	<b>Realisasi</b>	<b>%</b>
Sekretariat	21.360.000,00	31.023.000,00	145,24
UPT Sistem Penyediaan Air Minum (SPAM)	0,00	0,00	0
UPT Pengelolaan Sumber Daya Air Wilayah I	0,00	0,00	0
UPT Pengelolaan Sumber Daya Air Wilayah II	0,00	0,00	0
<b>Jumlah</b>	<b>21.360.000,00</b>	<b>31.023.000,00</b>	<b>145,24</b>

Tabel diatas menunjukkan bahwa sumber pendapatan Dinas Cipta Karya dan Sumber Daya Air Daerah Provinsi Sulawesi Tengah hanya diperoleh dari sekretariat, sedangkan 3 (tiga) unit kerjanya, yaitu UPT Penyediaan Sistem Air Minum (SPAM), UPT Pengelolaan Sumber Daya Air Wilayah I, dan UPT Pengelolaan Sumber Daya Air Wilayah II sama sekali tidak memiliki anggaran dan realisasi pada tahun 2023. Sumber pendapatan dari Dinas Cipta Karya dan Sumber Daya Air Daerah Provinsi Sulawesi Tengah hanya berasal dari sekretariat dengan jumlah anggaran sebesar Rp21.360.000,00 dan terealisasi mencapai 145,24 persen atau senilai Rp31.023.000,00.

	<b>Tahun 2023</b> <b>(Rp)</b>	<b>Tahun 2022</b> <b>(Rp)</b>
<b>5.1.1.1 Lain-lain PAD Yang Sah – LRA</b>	<b>31.023.000,00</b>	<b>26.617.600,00</b>

Lain-lain PAD Yang Sah merupakan sumber pendapatan terbesar yang dimiliki oleh Dinas Cipta Karya dan Sumber Daya Air Daerah Provinsi Sulawesi Tengah di tahun 2023. Sumber pendapatan Lain-lain PAD Yang Sah berasal dari Hasil Pemanfaatan BMD yang Tidak Dipisahkan berupa Hasil Sewa BMD. Anggaran yang diperuntukkan ke Lain-lain PAD Yang Sah di tahun 2023 sebesar Rp21.360.000,00 dengan capaian realisasi sebesar Rp31.023.000,00 atau 145,24 persen. Bila dibandingkan dengan tahun 2022, maka capaian realisasi di tahun ini mengalami kenaikan yaitu sebesar Rp 4.405.400,00.

**Tabel 5.3**  
**Rincian Anggaran dan Realisasi Lain-lain PAD Yang Sah Berdasarkan Unit Kerja Dinas Cipta Karya dan Sumber Daya Air Tahun 2023**

<b>Uraian</b>	<b>Anggaran</b>	<b>Realisasi</b>	<b>%</b>
Sekretariat	21.360.000,00	31.023.000,00	145,24
UPT Sistem Penyediaan Air Minum (SPAM)	0,00	0,00	0
UPT Pengelolaan Sumber Daya Air Wilayah I	0,00	0,00	0
UPT Pengelolaan Sumber Daya Air Wilayah II	0,00	0,00	0
<b>Jumlah</b>	<b>21.360.000,00</b>	<b>31.023.000,00</b>	<b>145,24</b>

Tabel diatas menunjukkan bahwa sumber Lain-lain PAD Yang Sah Dinas Cipta Karya dan Sumber Daya Air Daerah Provinsi Sulawesi Tengah hanya diperoleh dari sekretariat, sedangkan 3 (tiga) unit kerjanya, yaitu UPT Penyediaan Sistem Air Minum

(SPAM), UPT Pengelolaan Sumber Daya Air Wilayah I, dan UPT Pengelolaan Sumber Daya Air Wilayah II sama sekali tidak memiliki anggaran dan realisasi pada tahun 2023. Sumber pendapatan dari Dinas Cipta Karya dan Sumber Daya Air Daerah Provinsi Sulawesi Tengah hanya berasal dari sekretariat dengan jumlah anggaran sebesar Rp21.360.000,00 dan terealisasi mencapai 145,24 persen atau senilai Rp31.023.000,00.

	<b>Tahun 2023</b>	<b>Tahun 2022</b>
	<b>(Rp)</b>	<b>(Rp)</b>
<b>5.1.2 Belanja</b>	<b>360.263.040.749,11</b>	<b>209.111.804.994,00</b>

Belanja adalah semua pengeluaran dari Rekening Kas Umum Daerah yang mengurangi Saldo Anggaran Lebih dalam periode tahun anggaran bersangkutan yang tidak akan diperoleh pembayarannya kembali oleh Pemerintah Provinsi Sulawesi Tengah. Dinas Cipta Karya dan Sumber Daya Air Daerah Provinsi Sulawesi Tengah di tahun 2023 memiliki anggaran belanja sebesar Rp414.420.645.265,00 dan telah merealisasikannya sebesar Rp360.263.040.749,11 atau 86,93 persen dari jumlah anggaran. Jika dibandingkan dengan realisasi belanja tahun 2022, maka terjadi peningkatan terhadap jumlah realisasi belanja di tahun 2023. Selisih tersebut sebesar Rp151.151.235.755,11 atau meningkat 72,28 persen dari tahun sebelumnya yang berada pada nilai Rp209.111.804.994,00.

Belanja Dinas Cipta Karya dan Sumber Daya Air Daerah Provinsi Sulawesi Tengah terdiri dari Belanja Operasi dan Belanja Modal. Tabel berikut menunjukkan rincian anggaran beserta realisasi belanja di tahun 2023.

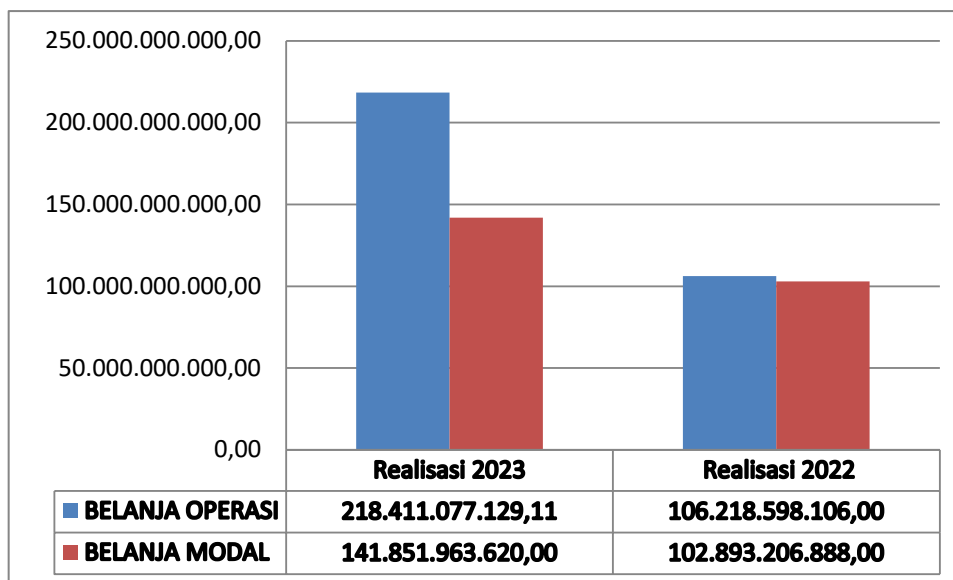
**Tabel 5.4**  
**Rincian Anggaran dan Realisasi Belanja Tahun 2023**

Uraian	Anggaran	Realisasi 2023	%	Realisasi 2022
BELANJA OPERASI	227.297.241.178,00	218.411.077.129,11	96,09	106.218.598.106,00
BELANJA MODAL	187.123.404.087,00	141.851.963.620,00	75,81	102.893.206.888,00
<b>Jumlah</b>	<b>414.420.645.265,00</b>	<b>360.263.040.749,11</b>	<b>86,93</b>	<b>209.111.804.994,00</b>

Tabel diatas menunjukkan bahwa belanja modal memiliki nilai anggaran yang lebih besar dibandingkan dengan belanja operasi. Anggaran belanja operasi sebesar Rp227.297.241.178,00 dengan jumlah yang terealisasi sebesar Rp218.411.077.129,11 atau 96,09 persen dari jumlah yang dianggarkan. Sedangkan anggaran belanja modal senilai Rp187.123.404.087,00 terealisasi sebesar Rp141.851.963.620,00 atau 75,81 persen dari jumlah yang dianggarkan. Selain itu, dapat dilihat pada gambar dibawah grafik

perbandingan dari realisasi belanja operasi dan belanja modal untuk tahun 2023 dan tahun 2022.

**Gambar 5.2**  
**Komparasi Realisasi Belanja Tahun 2023 dan Tahun 2022**



Grafik diatas menunjukkan bahwa terdapat perbedaan belanja tahun 2022 dan tahun 2023 dimana terjadi peningkatan realisasi pada belanja operasi dan terjadi penurunan pada belanja modal. Pada belanja operasi, terjadi penurunan realisasi sebesar Rp17.772.328.097,78 yang sebelumnya ditahun 2022 sebesar Rp236.183.405.226,89 meningkat menjadi Rp218.411.077.129,11 ditahun 2023. Begitu juga dengan belanja modal dimana terjadi kenaikan sebesar Rp38.958.756.732,00 yang sebelumnya ditahun 2022 sebesar Rp102.893.206.888,00 meningkat menjadi Rp141.851.963.620,00 di tahun 2023.

Berdasarkan unit kerja, total realisasi belanja sebesar Rp360.263.040.749,11 berasal dari 4 (empat) unit kerja, yaitu Sekretariat, UPT Sistem Penyediaan Air Minum (SPAM), UPT Pengelolaan Sumber Daya Air Wilayah I, dan UPT Pengelolaan Sumber Daya Air Wilayah II. Tabel berikut menunjukkan rincian anggaran dan realisasi Belanja berdasarkan masing-masing unit kerja Dinas Cipta Karya dan Sumber Daya Air Provinsi Sulawesi Tengah tahun 2023.

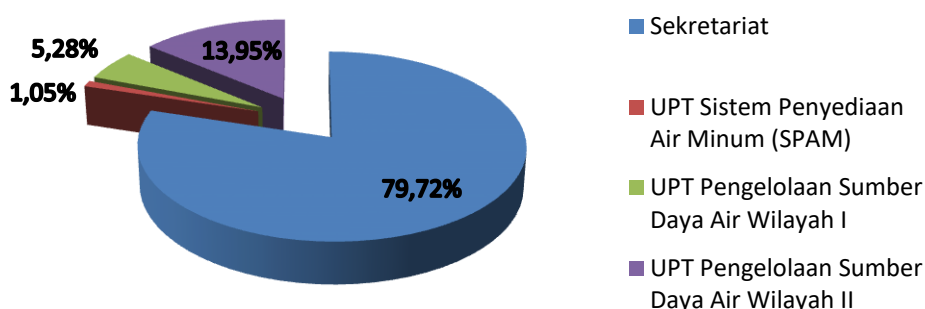


**Tabel 5.5**  
**Rincian Anggaran dan Realisasi Belanja Berdasarkan Unit Kerja**  
**Dinas Cipta Karya dan Sumber Daya Air Tahun 2023**

<b>Uraian</b>	<b>Anggaran</b>	<b>Realisasi</b>	<b>%</b>
Sekretariat	340.875.986.757,00	287.191.949.683,11	84,2512
UPT Sistem Penyediaan Air Minum (SPAM)	3.890.128.000,00	3.779.433.573,00	97,1545
UPT Pengelolaan Sumber Daya Air Wilayah I	19.304.820.832,00	19.024.254.609,00	98,5467
UPT Pengelolaan Sumber Daya Air Wilayah II	50.349.709.676,00	50.267.402.884,00	99,8365
<b>Jumlah</b>	<b>414.420.645.265,00</b>	<b>360.263.040.749,11</b>	<b>86,93</b>

Tabel diatas menunjukkan bahwa alokasi belanja Dinas Cipta Karya dan Sumber Daya Air Daerah Provinsi Sulawesi Tengah terbagi pada 4 (empat) unit kerjanya. Unit kerja dengan alokasi belanja terbesar adalah Sekretariat dengan total anggaran belanja sebesar Rp340.875.986.757,00, terealisasi mencapai 84,25 persen dari total yang dianggarkan atau sebesar Rp287.191.949.683,11. Sedangkan unit kerja dengan alokasi belanja terkecil berada pada UPT Sistem Penyediaan Air Minum (SPAM) dengan jumlah anggaran sebesar Rp3.890.128.000,00, terealisasi sebesar 97,15 persen dari total anggaran atau senilai Rp3.779.433.573,00. Selain itu, dapat dilihat juga pada gambar dibawah komposisi realisasi Belanja berdasarkan unit kerja Dinas Cipta Karya dan Sumber Daya Air Daerah Provinsi Sulawesi Tengah tahun 2023.

**Gambar 5.3**  
**Komposisi Realisasi Belanja Berdasarkan Unit Kerja Tahun 2023**



Berdasarkan gambar di atas masing-masing kelompok realisasi belanja terbagi pada 4 (empat) unit kerjanya tersebut memiliki komposisi yang berbeda-beda dalam penggunaan anggaran. Komposisi realisasai anggaran terbesar terdapat pada Sekretariat sebesar 79,72

persen dari jumlah realisasi anggaran pada kelompok realisasi belanja, sedangkan komposisi realisasi anggaran terkecil terdapat pada UPT Sistem Penyediaan Air Minum (SPAM) sebesar 1,05 persen dari jumlah realisasi anggaran pada kelompok realisasi belanja. Secara keseluruhan, jumlah realisasi belanja tahun 2023 mengalami kenaikan bila dibandingkan dengan jumlah realisasi belanja tahun 2022.

	<b>Tahun 2023</b> <b>(Rp)</b>	<b>Tahun 2022</b> <b>(Rp)</b>
<b>5.1.2.1 Belanja Operasi</b>	<b>218.411.077.129,11</b>	<b>106.218.598.106,00</b>

Belanja Operasi meliputi pengeluaran untuk penyelenggaraan kegiatan pemerintah daerah yang memberikan manfaat jangka pendek. Dinas Cipta Karya dan Sumber Daya Air Daerah Provinsi Sulawesi Tengah memiliki anggaran belanja operasi di tahun 2023 sebesar Rp227.297.241.178,00. Jumlah yang terealisasi dari anggaran tersebut sebesar Rp218.411.077.129,11 atau 96,09 persen dari nilai anggaran. Bila dibandingkan dengan realisasi belanja operasi di tahun 2022 yang berada pada nilai Rp236.183.405.226,89, maka realisasi belanja operasi di tahun 2023 mengalami penurunan sebesar Rp17.772.328.097,78 atau turun sebesar 7,52 persen dari nilai realisasi tahun 2022.

Belanja operasi Dinas Cipta Karya dan Sumber Daya Air Daerah Provinsi Sulawesi Tengah terdiri dari Belanja Pegawai dan Belanja Barang dan Jasa. Tabel berikut menunjukkan rincian anggaran beserta realisasi belanja operasi di tahun 2023.

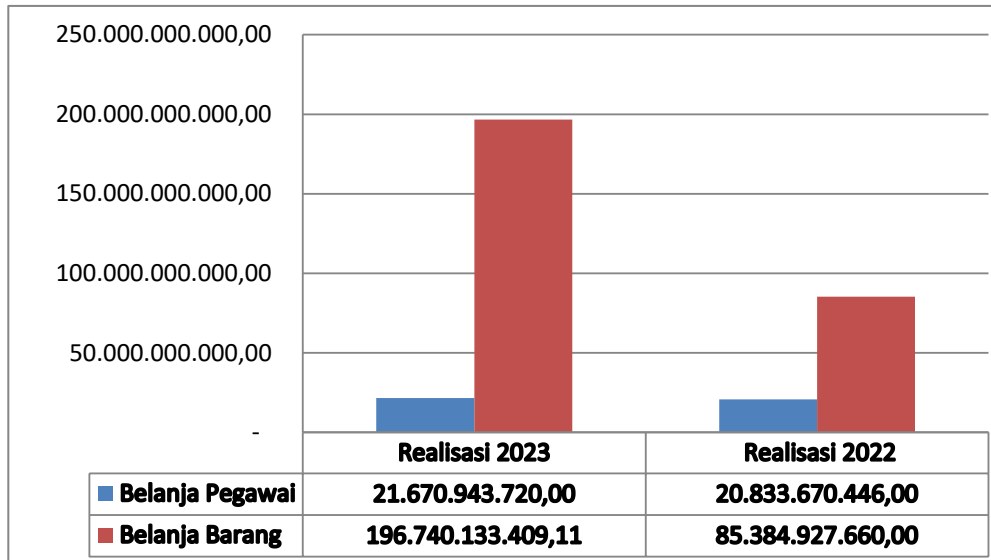
**Tabel 5.6**  
**Rincian Anggaran dan Realisasi Belanja Operasi**  
**Dinas Cipta Karya dan Sumber Daya Air Tahun 2023**

<b>Uraian</b>	<b>Anggaran</b>	<b>Realisasi 2023</b>	<b>%</b>	<b>Realisasi 2022</b>
Belanja Pegawai	22.633.532.723,00	21.670.943.720,00	95,75	20.833.670.446,00
Belanja Barang	204.663.708.455,00	196.740.133.409,11	96,13	85.384.927.660,00
<b>Jumlah</b>	<b>227.297.241.178,00</b>	<b>218.411.077.129,11</b>	<b>96,09</b>	<b>106.218.598.106,00</b>

Tabel diatas menunjukkan bahwa alokasi terbesar untuk belanja operasi berada pada belanja barang dan jasa dengan nilai anggaran sebesar Rp204.663.708.455,00. Jumlah yang terealisasi atas belanja barang dan jasa tersebut sebesar Rp196.740.133.409,11 atau 96,13 persen dari jumlah yang dianggarkan. Sedangkan alokasi terkecil untuk belanja operasi berada pada Belanja Pegawai dengan nilai anggaran sebesar Rp22.633.532.723,00. Jumlah yang terealisasi atas Belanja Pegawai tersebut sebesar Rp21.670.943.720,00 atau

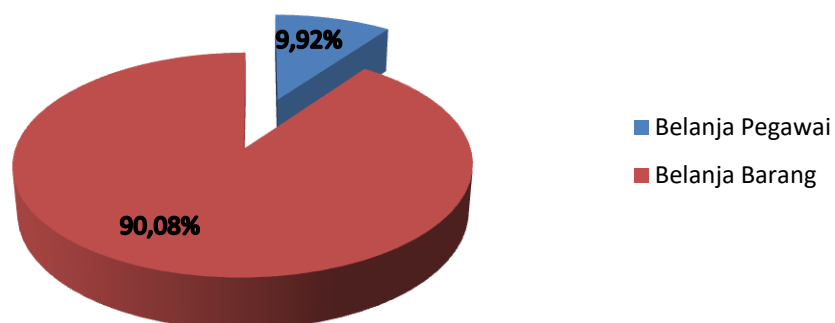
95,75 persen dari jumlah yang dianggarkan. Gambar dibawah ini menunjukkan grafik perbandingan dari realisasi belanja pegawai, belanja barang dan jasa, serta belanja hibah untuk tahun 2023 dan tahun 2022.

**Gambar 5.4**  
**Komparasi Realisasi Belanja Operasi Tahun 2022 dan Tahun 2023**



Grafik di atas menunjukkan bahwa terdapat perbedaan antara realisasi belanja operasi di tahun 2022 dan tahun 2023. Pada belanja pegawai, terjadi peningkatan realisasi sebesar Rp837.273.274,00 atau naik 4,02 persen yang sebelumnya ditahun 2022 sebesar Rp20.833.670.446,00 naik menjadi Rp21.670.943.720,00 ditahun 2023. Pada belanja barang dan jasa terjadi peningkatan realisasi sebesar Rp111.355.205.749,11 atau meningkat 130,42 persen yang sebelumnya ditahun 2022 sebesar Rp85.384.927.660,00 meningkat menjadi Rp196.740.133.409,11 ditahun 2023. Dibawah ini merupakan gambar komposisi dari belanja pegawai pada tahun 2023 Dinas Cipta Karya dan Sumber Daya Air Daerah Provinsi Sulawesi Tengah.

**Gambar 5.5**  
**Komposisi Realisasi Belanja Operasi Tahun 2023**



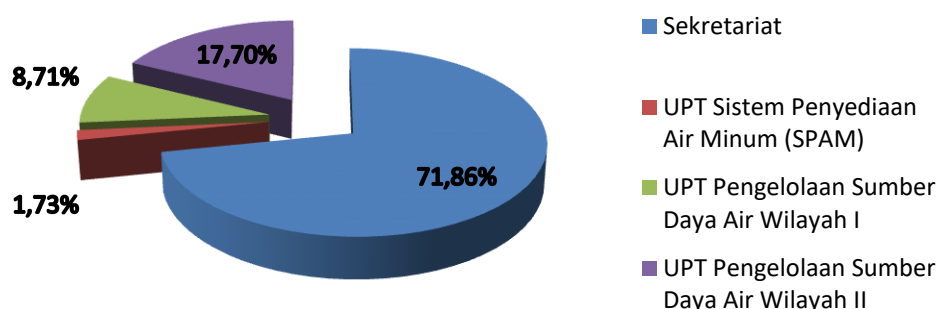
Berdasarkan unit kerja, total realisasi Belanja Operasi sebesar Rp218.411.077.129,11 berasal dari 4 (empat) unit kerja, yaitu Sekretariat, UPT Penyediaan Sistem Air Minum (SPAM), UPT Pengelolaan Sumber Daya Air Wilayah I, dan UPT Pengelolaan Sumber Daya Air Wilayah II. Tabel berikut menunjukkan rincian anggaran dan realisasi Belanja Operasi berdasarkan masing-masing unit kerja Dinas Cipta Karya dan Sumber Daya Air Provinsi Sulawesi Tengah tahun 2023.

**Tabel 5.7**  
**Rincian Anggaran dan Realisasi Belanja Operasi Berdasarkan Unit Kerja**  
**Dinas Cipta Karya dan Sumber Daya Air Tahun 2023**

Uraian	Anggaran	Realisasi	%
Sekretariat	165.367.311.105,00	156.948.898.563,11	94,91
UPT Sistem Penyediaan Air Minum (SPAM)	3.890.128.000,00	3.779.433.573,00	97,15
UPT Pengelolaan Sumber Daya Air Wilayah I	19.304.820.832,00	19.024.254.609,00	98,55
UPT Pengelolaan Sumber Daya Air Wilayah II	38.734.981.241,00	38.658.490.384,00	99,80
<b>Jumlah</b>	<b>227.297.241.178,00</b>	<b>218.411.077.129,11</b>	<b>96,09</b>

Tabel diatas menunjukkan bahwa alokasi Belanja Operasi Dinas Cipta Karya dan Sumber Daya Air Daerah Provinsi Sulawesi Tengah terbagi pada 4 (empat) unit kerjanya, yaitu Sekretariat, UPT Penyediaan Sistem Air Minum (SPAM), UPT Pengelolaan Sumber Daya Air Wilayah I, dan UPT Pengelolaan Sumber Daya Air Wilayah II. Unit kerja dengan alokasi Belanja Operasi terbesar adalah Sekretariat dengan total anggaran sebesar Rp165.367.311.105,00, terealisasi mencapai 94,91 persen dari total anggaran atau senilai Rp156.948.898.563,11. Sedangkan unit kerja dengan alokasi Belanja Operasi terkecil berada pada UPT Sistem Penyediaan Sistem Air Minum (SPAM) dengan jumlah anggaran sebesar Rp3.890.128.000,00, terealisasi mencapai 97,15 persen dari anggaran atau senilai Rp3.779.433.573,00. Selain itu, dapat dilihat juga pada gambar di bawah komposisi realisasi Belanja Operasi berdasarkan unit kerja Dinas Cipta Karya dan Sumber Daya Air Daerah Provinsi Sulawesi Tengah tahun 2023.

**Gambar 5.6**  
**Komposisi Realisasi Belanja Operasi Berdasarkan Unit Kerja Tahun 2023**



Berdasarkan gambar di atas masing-masing kelompok realisasi belanja operasi terbagi pada 4 (empat) unit kerjanya tersebut memiliki komposisi yang berbeda-beda dalam penggunaan anggaran. Komposisi realisasi anggaran terbesar terdapat pada Sekretariat sebesar 71,86 persen dari jumlah realisasi anggaran pada kelompok realisasi belanja operasi, sedangkan komposisi realisasi anggaran terkecil terdapat pada UPT Sistem Penyediaan Air Minum (SPAM) sebesar 1,73 persen dari jumlah realisasi anggaran pada kelompok realisasi belanja. Secara keseluruhan, jumlah realisasi belanja tahun 2023 mengalami kenaikan bila dibandingkan dengan jumlah realisasi belanja tahun 2022.

	<b>Tahun 2023</b> <b>(Rp)</b>	<b>Tahun 2022</b> <b>(Rp)</b>
<b>1. Belanja Pegawai</b>	<b>21.670.943.720,00</b>	<b>20.833.670.446,00</b>

Dinas Cipta Karya dan Sumber Daya Air Daerah Provinsi Sulawesi Tengah memiliki anggaran Belanja Pegawai di tahun 2023 sebesar Rp22.633.532.723,00. Jumlah yang terealisasi dari anggaran tersebut sebesar Rp21.670.943.720,00 atau 95,75 persen dari nilai anggaran. Bila dibandingkan dengan realisasi Belanja Pegawai tahun 2022 yang berada pada nilai Rp20.833.670.446,00, maka realisasi belanja pegawai di tahun 2023 mengalami kenaikan sebesar Rp837.273.274,00 atau meningkat sebesar 4,02 persen.

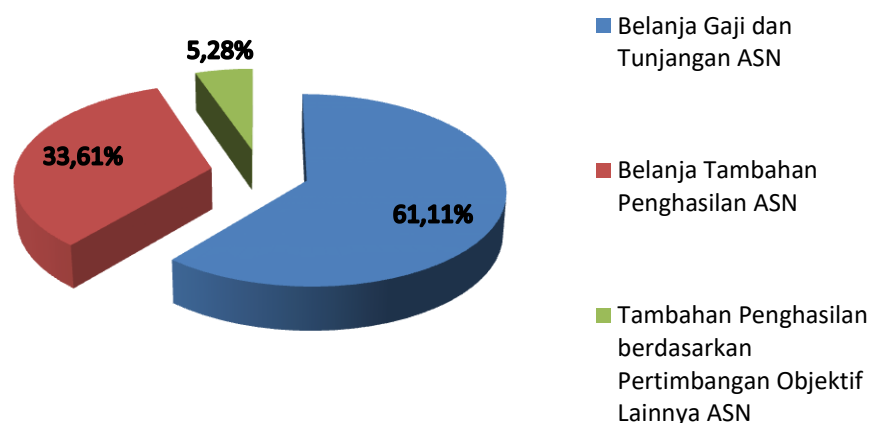
Belanja Pegawai Dinas Cipta Karya dan Sumber Daya Air Daerah Provinsi Sulawesi Tengah terdiri dari Belanja Gaji dan Tunjangan ASN, Belanja Tambahan Penghasilan ASN, dan Tambahan Penghasilan berdasarkan Pertimbangan Objektif Lainnya ASN. Tabel berikut menunjukkan rincian anggaran beserta realisasi Belanja Pegawai di tahun 2023.

**Tabel 5.8**  
**Rincian Anggaran dan Realisasi Belanja Pegawai**  
**Dinas Cipta Karya dan Sumber Daya Air di Tahun 2023**

Uraian	Anggaran	Realisasi 2023	%
Belanja Gaji dan Tunjangan ASN	13.866.760.348,00	13.242.207.016,00	95,50
Belanja Tambahan Penghasilan ASN	7.567.662.375,00	7.283.560.342,00	96,25
Tambahan Penghasilan berdasarkan Pertimbangan Objektif Lainnya ASN	1.199.110.000,00	1.145.176.362,00	95,50
<b>Jumlah</b>	<b>22.633.532.723,00</b>	<b>21.670.943.720,00</b>	<b>95,75</b>

Tabel diatas menunjukkan bahwa alokasi terbesar untuk Belanja Pegawai berada pada belanja Gaji dan Tunjangan ASN dengan nilai anggaran sebesar Rp13.866.760.348,00. Jumlah yang terealisasi atas Belanja Gaji dan Tunjangan ASN tersebut sebesar Rp13.242.207.016,00 atau 95,50 persen dari jumlah yang dianggarkan. Sedangkan alokasi terkecil untuk Belanja Pegawai berada pada Belanja Tambahan Penghasilan Berdasarkan Pertimbangan Objektif Lainnya ASN dengan nilai anggaran sebesar Rp1.199.110.000,00. Jumlah yang terealisasi atas Belanja Tambahan Penghasilan Berdasarkan Pertimbangan Objektif Lainnya ASN tersebut sebesar Rp1.145.176.362,00 atau 95,50 persen dari jumlah yang dianggarkan.

**Gambar 5.7**  
**Komposisi Realisasi Belanja Pegawai Tahun 2023**

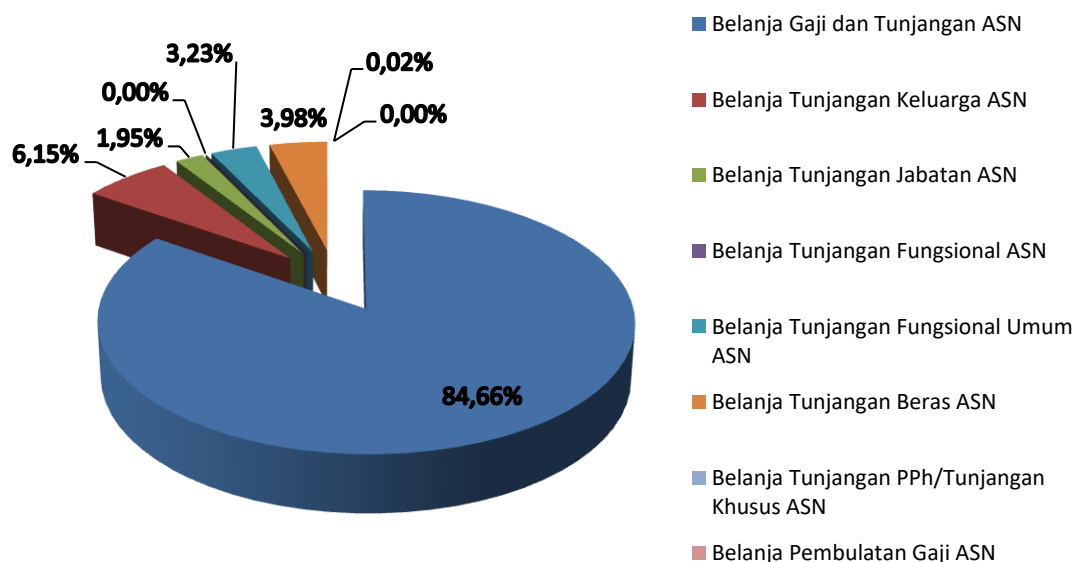


Berdasarkan gambar di atas masing-masing kelompok belanja pegawai tersebut memiliki komposisi yang berbeda-beda dalam penggunaan anggaran. Komposisi realisasi anggaran terbesar terdapat pada Belanja Gaji dan Tunjangan ASN sebesar 61,11 persen dari jumlah realisasi anggaran pada kelompok belanja pegawai, sedangkan komposisi realisasi anggaran terkecil terdapat pada tambahan penghasilan

berdasarkan pertimbangan objektif lainnya ASN sebesar 5,28 persen dari jumlah realisasi anggaran pada kelompok belanja pegawai. Secara keseluruhan, jumlah realisasi belanja pegawai tahun 2023 mengalami peningkatan bila dibandingkan dengan jumlah realisasi belanja pegawai tahun 2022.

Masing-masing kelompok belanja pegawai memiliki komposisi yang berbeda-beda dalam penggunaan anggaran. Pada kelompok belanja gaji dan tunjangan ASN, komposisi realisasi anggaran terbesar yaitu pada item Belanja Gaji Pokok ASN sebesar Rp13.242.207.016,00 atau 84,66 persen dari jumlah anggaran belanja gaji dan tunjangan ASN yang terealisasi. Sedangkan untuk komposisi realisasi anggaran terkecil yaitu pada item belanja pembulatan gaji ASN sebesar Rp146.928,00 atau 0,001 persen dari jumlah anggaran belanja gaji dan tunjangan ASN yang terealisasi. Gambar 5.8 berikut menunjukkan rincian komposisi realisasi anggaran pada kelompok belanja gaji dan tunjangan ASN Dinas Cipta Karya dan Sumber Daya Air Daerah Provinsi Sulawesi Tengah tahun 2023.

**Gambar 5.8**  
**Komposisi Realisasi Anggaran Pada Kelompok**  
**Belanja Gaji dan Tunjangan ASN**

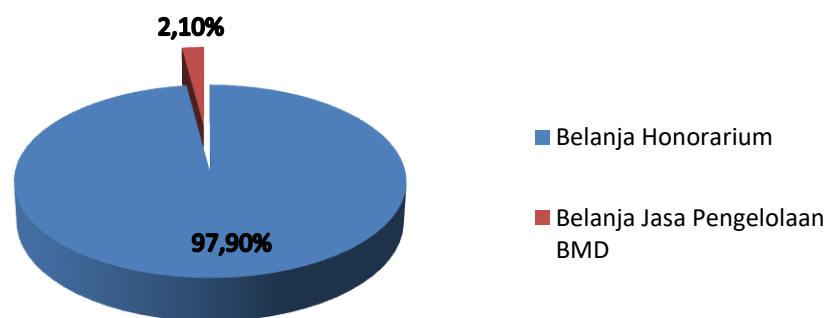


Pada kelompok belanja Belanja Tambahan Penghasilan ASN hanya terdiri dari satu item belanja yaitu Tambahan Penghasilan berdasarkan Beban Kerja ASN yang terealisasi sebesar Rp7.283.560.342,00 atau 96,25 persen dari jumlah yang dianggarkan sebesar Rp7.567.662.375,00.



Pada kelompok belanja belanja tambahan penghasilan berdasarkan pertimbangan objektif lainnya ASN terdiri dari dua item belanja yaitu Belanja Honorarium dan Belanja Jasa Pengelolaan BMD. Komposisi realisasi anggaran terbesar yaitu pada item Belanja Honorarium sebesar Rp1.121.176.362,00 atau 95,41 persen dari jumlah anggaran belanja tambahan penghasilan berdasarkan pertimbangan objektif lainnya ASN yang terealisasi. Sedangkan untuk komposisi realisasi anggaran terkecil yaitu pada item belanja jasa pengelolaan BMD sebesar Rp24.000.000,00 atau 2,10 persen dari jumlah anggaran belanja tambahan penghasilan berdasarkan pertimbangan objektif lainnya ASN yang terealisasi. Gambar 5.9 berikut menunjukkan rincian komposisi realisasi anggaran pada kelompok Belanja tambahan penghasilan berdasarkan pertimbangan objektif lainnya ASN Dinas Cipta Karya dan Sumber Daya Air Daerah Provinsi Sulawesi Tengah tahun 2023

**Gambar 5.9**  
**Komposisi Realisasi Anggaran Pada Kelompok**  
**Belanja Tambahan Penghasilan Berdasarkan Pertimbangan Objektif Lainnya**  
**ASN**



Berdasarkan unit kerja, total realisasi Belanja Pegawai sebesar Rp21.670.943.720,00 berasal dari 4 (empat) unit kerja, yaitu Sekretariat, UPT Penyediaan Sistem Air Minum (SPAM), UPT Pengelolaan Sumber Daya Air Wilayah I, dan UPT Pengelolaan Sumber Daya Air Wilayah II. Tabel berikut menunjukkan rincian anggaran dan realisasi Belanja Pegawai berdasarkan masing-masing unit kerja Dinas Cipta Karya dan Sumber Daya Air Provinsi Sulawesi Tengah tahun 2023.

**Tabel 5.9**  
**Rincian Anggaran dan Realisasi Belanja Pegawai Berdasarkan Unit Kerja**  
**Dinas Cipta Karya dan Sumber Daya Air Tahun 2023**

Uraian	Anggaran	Realisasi	%
Sekretariat	22.573.732.723,00	21.611.143.720,00	95,74
UPT Sistem Penyediaan Air Minum (SPAM)	4.760.000,00	4.760.000,00	-
UPT Pengelolaan Sumber Daya Air Wilayah I	22.920.000,00	22.920.000,00	-
UPT Pengelolaan Sumber Daya Air Wilayah II	32.120.000,00	32.120.000,00	-
<b>Jumlah</b>	<b>22.633.532.723,00</b>	<b>21.670.943.720,00</b>	<b>95,75</b>

Tabel diatas menunjukkan bahwa alokasi Belanja Pegawai Dinas Cipta Karya dan Sumber Daya Air Daerah Provinsi Sulawesi Tengah hanya diperoleh dari unit kerja Sekretariat dengan nilai anggaran sebesar Rp22.573.732.723,00. Jumlah yang terealisasi dari anggaran tersebut sebesar Rp21.611.143.720,00 atau 95,74 persen dari jumlah yang dianggarkan.

	<b>Tahun 2023</b>	<b>Tahun 2022</b>
	<b>(Rp)</b>	<b>(Rp)</b>
<b>2. Belanja Barang Dan Jasa</b>	<b>135.337.754.843,11</b>	<b>85.384.927.660,00</b>

Dinas Cipta Karya dan Sumber Daya Air Daerah Provinsi Sulawesi Tengah memiliki anggaran Belanja Barang dan Jasa di tahun 2023 sebesar Rp142.793.578.382,00. Jumlah yang terealisasi dari anggaran tersebut sebesar Rp135.337.754.843,11 atau 94,78 persen dari nilai anggaran. Bila dibandingkan dengan realisasi Belanja Barang dan Jasa tahun 2022 yang berada pada nilai Rp85.384.927.660,00, maka realisasi Belanja Barang dan Jasa di tahun 2023 mengalami peningkatan sebesar Rp111.355.205.749,11 atau meningkat sebesar 130,42 persen.

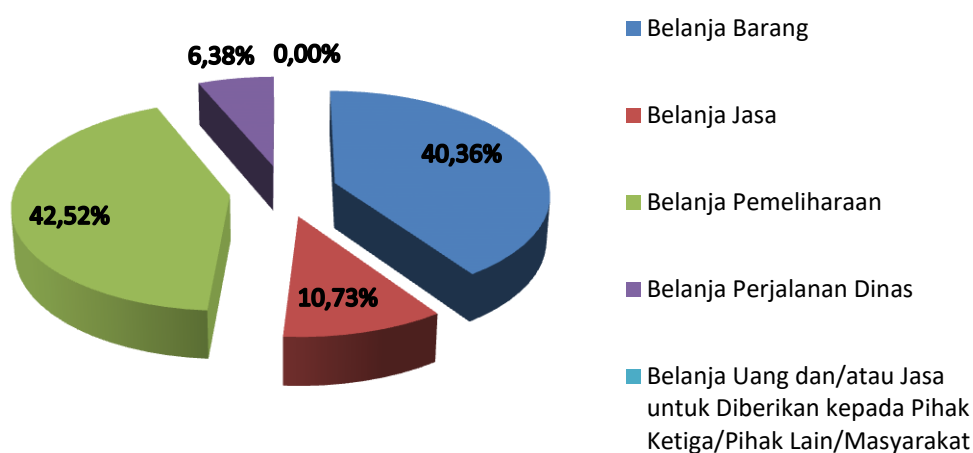
Belanja Barang dan Jasa Dinas Cipta Karya dan Sumber Daya Air Daerah Provinsi Sulawesi Tengah terdiri dari Belanja Barang, Belanja Jasa, Belanja Pemeliharaan, dan Belanja Perjalanan Dinas. Tabel berikut menunjukkan rincian anggaran beserta realisasi Belanja Barang dan Jasa di tahun 2023.

**Tabel 5.10**  
**Rincian Anggaran dan Realisasi Belanja Barang dan Jasa**  
**Dinas Cipta Karya dan Sumber Daya Air di Tahun 2023**

Uraian	Anggaran	Realisasi 2023	%
Belanja Barang	81.207.579.600,00	79.407.181.761,11	97,78
Belanja Jasa	25.231.019.689,00	21.119.825.337,00	83,71
Belanja Pemeliharaan	84.864.077.102,00	83.660.617.156,00	98,58
Belanja Perjalanan Dinas	13.352.332.064,00	12.543.809.155,00	93,94
Belanja Uang dan/atau Jasa untuk Diberikan kepada Pihak Ketiga/Pihak Lain/Masyarakat	8.700.000,00	8.700.000,00	100,00
<b>Jumlah</b>	<b>204.663.708.455,00</b>	<b>196.740.133.409,11</b>	<b>96,13</b>

Tabel diatas menunjukkan bahwa alokasi terbesar untuk Belanja Barang dan Jasa berada pada Belanja Pemeliharaan dengan nilai anggaran sebesar Rp84.864.077.102,00. Jumlah yang terealisasi atas Belanja Pemeliharaan tersebut sebesar Rp83.660.617.156,00 atau 98,58 persen dari jumlah yang dianggarkan. Alokasi terkecil untuk Belanja Barang dan Jasa berada pada Belanja Uang dan/atau Jasa untuk Diberikan kepada Pihak Ketiga/Pihak Lain/Masyarakat dengan nilai anggaran sebesar Rp8.700.000,00. Jumlah yang terealisasi atas Belanja Uang dan/atau Jasa untuk Diberikan kepada Pihak Ketiga/Pihak Lain/Masyarakat tersebut sebesar Rp8.700.000,00 atau 100,00 persen dari jumlah yang dianggarkan. Gambar berikut menunjukkan komposisi realisasi Belanja Barang dan Jasa untuk Tahun 2023.

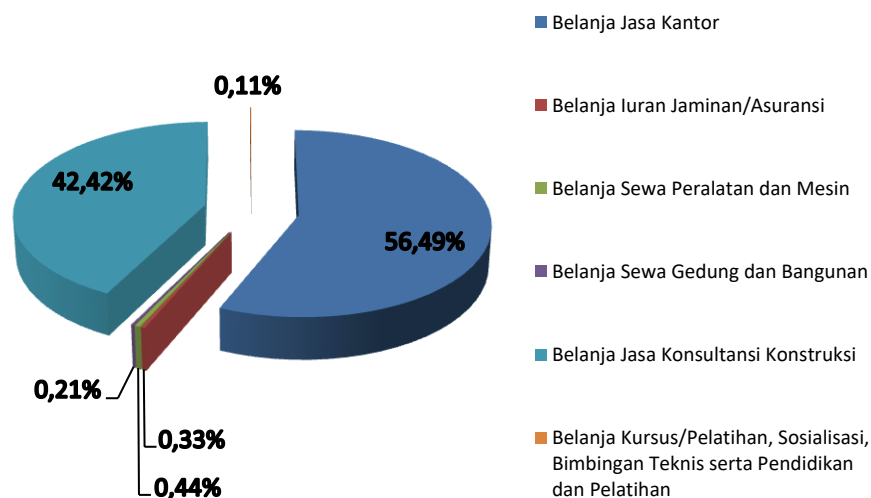
**Gambar 5.10**  
**Komposisi Realisasi Belanja Barang dan Jasa**  
**Dinas Cipta Karya dan Sumber Daya Air Tahun 2023**



Berdasarkan Gambar Komposisi diatas, masing-masing kelompok Belanja Barang dan Jasa memiliki komposisi yang berbeda-beda dalam penggunaan anggaran. Pada kelompok Belanja Barang hanya terdiri dari satu item belanja yaitu Belanja Barang Pakai Habis yang terealisasi sebesar Rp79.407.181.761,11 atau 97,78 persen dari jumlah anggaran sebesar Rp81.207.579.600,00.

Pada kelompok Belanja Jasa, komposisi realisasi anggaran terbesar yaitu pada item Belanja Jasa Kantor sebesar Rp11.930.093.072,00 atau 98,57 persen dari jumlah anggaran Belanja Jasa yang terealisasi. Sedangkan untuk komposisi realisasi anggaran terkecil yaitu pada item Belanja Kursus/Pelatihan, Sosialisasi, Bimbingan Teknis serta Pendidikan dan Pelatihan sebesar Rp23.200.000,00 atau 96,67 persen dari jumlah anggaran Belanja Jasa yang terealisasi. Gambar 5.11 berikut menunjukkan rincian komposisi realisasi anggaran pada kelompok Belanja Jasa Dinas Cipta Karya dan Sumber Daya Air Daerah Provinsi Sulawesi Tengah tahun 2023.

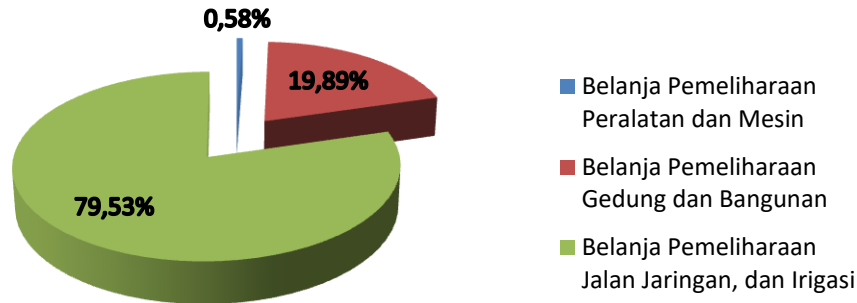
**Gambar 5.11**  
**Komposisi Realisasi Anggaran Pada Kelompok Belanja Jasa**



Pada kelompok Belanja Pemeliharaan, komposisi realisasi anggaran terbesar yaitu pada item Belanja Pemeliharaan Jalan, Jaringan, dan Irigasi sebesar Rp66.533.745.853,00 atau 98,98 persen dari jumlah anggaran Belanja Pemeliharaan yang terealisasi. Sedangkan untuk komposisi realisasi anggaran terkecil yaitu pada item Belanja Pemeliharaan Peralatan dan Mesin sebesar Rp486.277.153,00 atau 99,01 persen dari jumlah anggaran Belanja Pemeliharaan yang terealisasi. Gambar 5.12 berikut menunjukkan rincian komposisi realisasi anggaran pada kelompok Belanja

Pemeliharaan Dinas Cipta Karya dan Sumber Daya Air Daerah Provinsi Sulawesi Tengah tahun 2023.

**Gambar 5.12**  
**Komposisi Realisasi Anggaran Pada Kelompok Belanja Pemeliharaan**



Sedangkan pada kelompok Belanja Perjalanan Dinas hanya terdiri dari dua item belanja yaitu Belanja Perjalanan Dinas dalam Negeri yang terealisasi sebesar Rp12.543.809.155,00 atau 94,61 persen dari jumlah anggaran sebesar Rp13.258.687.064,00. Sedangkan Belanja Perjalanan Dinas Luar Negeri tahun 2023 tidak terealisasi dari yang dianggarkan sebesar Rp93.645.000,00.

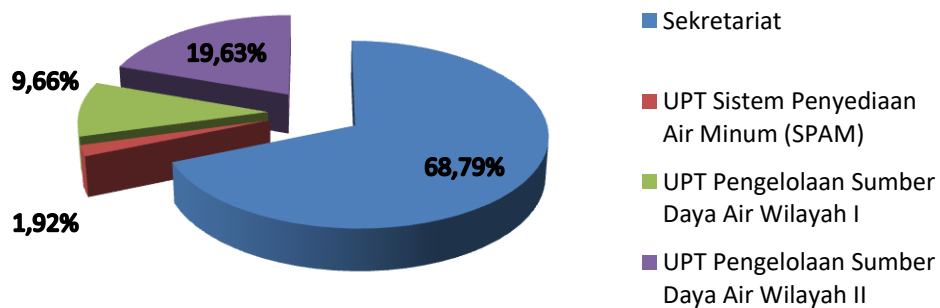
Berdasarkan unit kerja, total realisasi Belanja Barang dan Jasa sebesar Rp196.740.133.409,11 berasal dari 4 (empat) unit kerja, yaitu Sekretariat, UPT Penyediaan Sistem Air Minum (SPAM), UPT Pengelolaan Sumber Daya Air Wilayah I, dan UPT Pengelolaan Sumber Daya Air Wilayah II. Tabel berikut menunjukkan rincian anggaran dan realisasi Belanja Barang dan Jasa berdasarkan masing-masing unit kerja Dinas Cipta Karya dan Sumber Daya Air Provinsi Sulawesi Tengah tahun 2023.

**Tabel 5.11**  
**Rincian Anggaran dan Realisasi Belanja Barang dan Jasa Berdasarkan Unit Kerja Dinas Cipta Karya dan Sumber Daya Air Tahun 2023**

Uraian	Anggaran	Realisasi	%
Sekretariat	142.793.578.382,00	135.337.754.843,11	94,78
UPT Sistem Penyediaan Air Minum (SPAM)	3.885.368.000,00	3.774.673.573,00	97,15
UPT Pengelolaan Sumber Daya Air Wilayah I	19.281.900.832,00	19.001.334.609,00	98,54
UPT Pengelolaan Sumber Daya Air Wilayah II	38.702.861.241,00	38.626.370.384,00	99,80
<b>Jumlah</b>	<b>204.663.708.455,00</b>	<b>196.740.133.409,11</b>	<b>96,13</b>

Tabel diatas menunjukkan bahwa alokasi Belanja Barang dan Jasa Dinas Cipta Karya dan Sumber Daya Air Daerah Provinsi Sulawesi Tengah terbagi pada 4 (empat) unit kerja, yaitu Sekretariat, UPT Penyediaan Sistem Air Minum (SPAM), UPT Pengelolaan Sumber Daya Air Wilayah I, dan UPT Pengelolaan Sumber Daya Air Wilayah II. Unit kerja dengan alokasi Belanja Barang dan Jasa terbesar adalah Sekretariat Dinas Cipta Karya dan Sumber Daya Air dengan total anggaran sebesar Rp142.793.578.382,00, terealisasi mencapai 94,78 persen dari anggaran atau senilai Rp135.337.754.843,11. Sedangkan unit kerja dengan alokasi Belanja Barang dan Jasa terkecil berada pada UPT Sistem Penyediaan Air Minum (SPAM) dengan jumlah anggaran sebesar Rp3.885.368.000,00, terealisasi sebesar 97,15 persen dari anggaran atau senilai Rp3.774.673.573,00. Selain itu, dapat dilihat juga pada gambar di bawah komposisi realisasi Belanja Barang dan Jasa berdasarkan unit kerja Dinas Cipta Karya dan Sumber Daya Air Daerah Provinsi Sulawesi Tengah tahun 2023.

**Gambar 5.13**  
**Komposisi Realisasi Belanja Barang dan Jasa Berdasarkan Unit Kerja Dinas Cipta Karya dan Sumber Daya Air Tahun 2023**



	Tahun 2023 (Rp)	Tahun 2022 (Rp)
<b>5.1.2.2 Belanja Modal</b>	<b>141.851.963.620,00</b>	<b>102.893.206.888,00</b>

Belanja modal mencakup pengeluaran anggaran untuk perolehan aset tetap dan aset lainnya yang memberi manfaat lebih dari satu periode akuntansi. Belanja Modal meliputi pengeluaran atas perolehan tanah, peralatan dan mesin, gedung dan bangunan, jalan, irigasi dan jaringan serta aset tetap lainnya. Dinas Cipta Karya dan Sumber Daya Air Daerah Provinsi Sulawesi Tengah memiliki anggaran Belanja Modal di tahun 2023 sebesar Rp187.123.404.087,00. Jumlah yang terealisasi dari anggaran tersebut

sebesar Rp141.851.963.620,00 atau 75,81 persen dari nilai anggaran. Bila dibandingkan dengan realisasi Belanja Modal tahun 2022 yang berada pada nilai Rp102.893.206.888,00 maka realisasi Belanja Modal di tahun 2023 mengalami kenaikan sebesar Rp38.958.756.732,00 atau naik sebesar 37,86 persen.

Belanja Modal Dinas Cipta Karya dan Sumber Daya Air Daerah Provinsi Sulawesi Tengah terdiri dari Belanja Modal Tanah, Belanja Modal Peralatan dan Mesin, Belanja Modal Gedung dan Bangunan, Belanja Modal Jalan, Irigasi dan Jaringan, dan Belanja Modal Aset Tetap Lainnya. Tabel berikut menunjukkan rincian anggaran beserta realisasi Belanja Modal di tahun 2023.

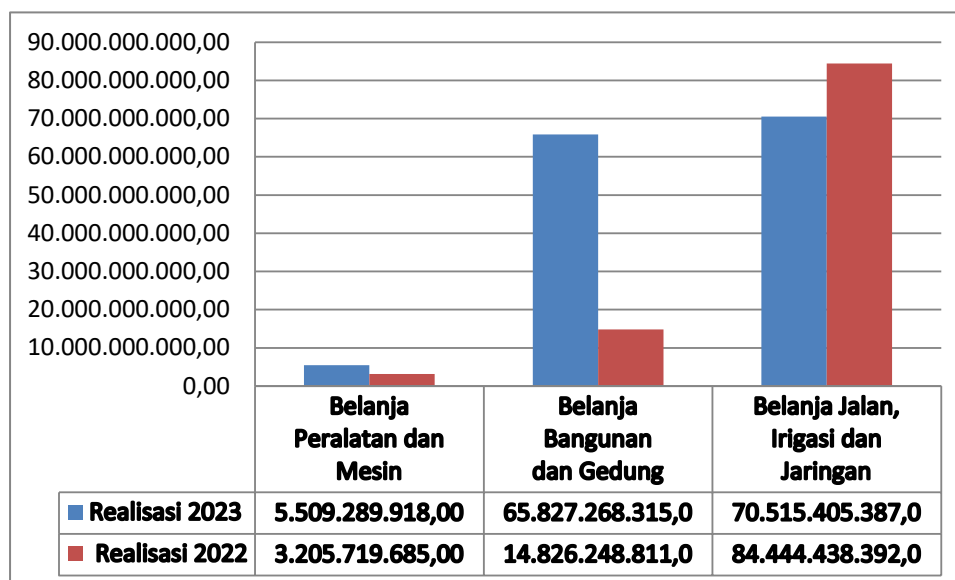
**Tabel 5.12**  
**Rincian Anggaran dan Realisasi Belanja Modal**  
**Dinas Cipta Karya dan Sumber Daya Air Tahun 2023**

Uraian	Anggaran	Realisasi 2022	%
Belanja Peralatan dan Mesin	5.667.793.199,00	5.509.289.918,00	97,20
Belanja Bangunan dan Gedung	107.329.000.000,00	65.827.268.315,00	61,33
Belanja Jalan, Irigasi dan Jaringan	74.126.610.888,00	70.515.405.387,00	95,13
<b>Jumlah</b>	<b>187.123.404.087,00</b>	<b>141.851.963.620,00</b>	<b>75,81</b>

Tabel diatas menunjukkan bahwa Belanja Modal Dinas Cipta Karya dan Sumber Daya Air Provinsi Sulawesi Tengah terdiri dari tiga item belanja modal yaitu Belanja Modal Peralatan dan Mesin, Belanja Modal Gedung dan Bangunan dan Belanja Modal Jalan, Irigasi dan Jaringan. Alokasi terbesar Belanja Modal berada pada Belanja Modal Gedung dan Bangunan dengan nilai anggaran sebesar Rp107.329.000.000,00. Jumlah yang terealisasi atas Belanja Modal Jalan, Jaringan, dan Irigasi tersebut sebesar Rp65.827.268.315,00 atau 61,33 persen dari jumlah yang dianggarkan. Sedangkan realisasi terkecil untuk Belanja Modal Peralatan dan Mesin dengan nilai realisasi sebesar Rp5.509.289.918,00. Untuk Belanja Modal Jalan, Jaringan, dan Irigasi nilai yang terealisasi sebesar Rp70.515.405.387,00 atau 95,13 persen dari anggarannya yang senilai Rp74.126.610.888,00.



**Gambar 5.14**  
**Komparasi Realisasi Belanja Modal Tahun 2022 dan Tahun 2023**



Grafik diatas menunjukkan bahwa terdapat perbedaan antara realisasi Belanja Modal di tahun 2022 dan tahun 2023. Belanja Modal Tanah pada tahun 2023 tidak dianggarkan, namun ditahun 2022 di realisasikan sebesar Rp 337.500.000,00. Pada Belanja Modal Peralatan dan Mesin, terjadi peningkatan realisasi sebesar Rp2.303.570.233,00 atau meningkat 71,86 persen dari yang sebelumnya ditahun 2022 sebesar Rp3.205.719.685,00 meningkat menjadi Rp5.509.289.918,00 ditahun 2023. Pada Belanja Modal Gedung dan Bangunan, terjadi peningkatan sebesar Rp51.001.019.504,00 atau naik 343,99 persen dari yang sebelumnya ditahun 2022 sebesar Rp14.826.248.811,00 naik menjadi Rp65.827.268.315,00 ditahun 2023. Pada Belanja Modal Jalan, Jaringan, dan Irigasi, terjadi penurunan sebesar Rp13.929.033.005,00 atau meningkat 16,49 persen dari yang sebelumnya ditahun 2022 sebesar Rp84.444.438.392,00 turun menjadi Rp70.515.405.387,00 ditahun 2023. Dan Belanja Modal Aset Lainnya pada tahun 2023 tidak dianggarkan, namun ditahun 2022 di realisasikan sebesar Rp79.300.000,00.

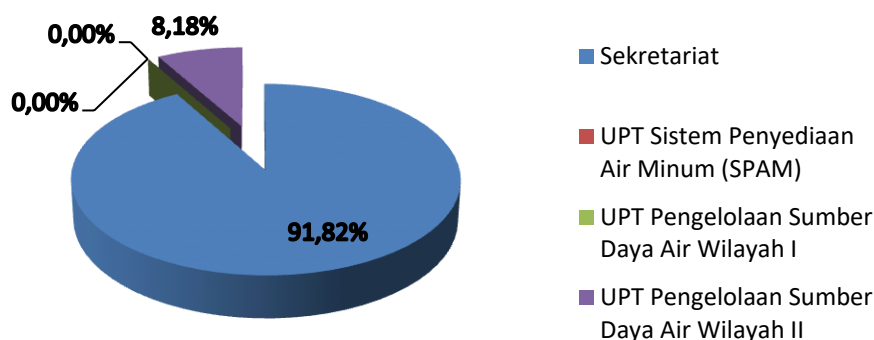
Berdasarkan unit kerja, total realisasi Belanja Modal sebesar Rp141.851.963.620,00 berasal dari 4 (empat) unit kerja, yaitu Sekretariat, UPT Penyediaan Sistem Air Minum (SPAM), UPT Pengelolaan Sumber Daya Air Wilayah I, dan UPT Pengelolaan Sumber Daya Air Wilayah II. Tabel berikut menunjukkan rincian anggaran dan realisasi Belanja Modal berdasarkan masing-masing unit kerja Dinas Cipta Karya dan Sumber Daya Air Provinsi Sulawesi Tengah tahun 2023.

**Tabel 5.13**  
**Rincian Anggaran dan Realisasi Belanja Modal Berdasarkan Unit Kerja**  
**Dinas Cipta Karya dan Sumber Daya Air Tahun 2023**

<b>Uraian</b>	<b>Anggaran</b>	<b>Realisasi</b>	<b>%</b>
Sekretariat	175.508.675.652,00	130.243.051.120,00	74,21
UPT Sistem Penyediaan Air Minum (SPAM)	0,00	0,00	-
UPT Pengelolaan Sumber Daya Air Wilayah I	0,00	0,00	-
UPT Pengelolaan Sumber Daya Air Wilayah II	11.614.728.435,00	11.608.912.500,00	99,95
<b>Jumlah</b>	<b>187.123.404.087,00</b>	<b>141.851.963.620,00</b>	<b>75,81</b>

Tabel diatas menunjukkan bahwa alokasi Belanja Modal Dinas Cipta Karya dan Sumber Daya Air Daerah Provinsi Sulawesi Tengah terbagi pada 4 (empat) unit kerja, yaitu Sekretariat, UPT Penyediaan Sistem Air Minum (SPAM), UPT Pengelolaan Sumber Daya Air Wilayah I, dan UPT Pengelolaan Sumber Daya Air Wilayah II. Unit kerja dengan alokasi Belanja Modal terbesar adalah Sekretariat dengan total anggaran sebesar Rp175.508.675.652,00, terealisasi mencapai 74,21 persen dari total anggaran atau senilai Rp130.243.051.120,00. Sedangkan unit kerja dengan alokasi Belanja Modal terkecil berada pada UPT Pengelolaan Sumber Daya Air Wilayah II dengan jumlah anggaran sebesar Rp11.614.728.435,00, terealisasi sebesar 99,95 persen atau senilai Rp11.608.912.500,00. Selain itu, dapat dilihat juga pada gambar di bawah komposisi realisasi Belanja Modal berdasarkan unit kerja Dinas Cipta Karya dan Sumber Daya Air Daerah Provinsi Sulawesi Tengah tahun 2023.

**Gambar 5.15**  
**Komposisi Realisasi Belanja Modal Berdasarkan Unit Kerja**  
**Dinas Cipta Karya dan Sumber Daya Air Tahun 2023**



	<b>Tahun 2023</b> <b>(Rp)</b>	<b>Tahun 2022</b> <b>(Rp)</b>
<b>1. Belanja Modal Tanah</b>	<b>0,00</b>	<b>337.500.000,00</b>

Dinas Cipta Karya dan Sumber Daya Air Daerah Provinsi Sulawesi Tengah untuk Belanja Modal Tanah di tahun 2023 tidak di anggarkan. Di tahun 2022 Belanja Modal Tanah direalisasikan sebesar sebesar Rp337.500.000,00.

	<b>Tahun 2023</b> <b>(Rp)</b>	<b>Tahun 2022</b> <b>(Rp)</b>
<b>2. Belanja Modal Peralatan dan Mesin</b>	<b>5.509.289.918,00</b>	<b>3.205.719.685,00</b>

Dinas Cipta Karya dan Sumber Daya Air Daerah Provinsi Sulawesi Tengah memiliki anggaran Belanja Modal Peralatan dan Mesin di tahun 2023 sebesar Rp5.667.793.199,00. Jumlah yang terealisasi dari anggaran tersebut sebesar Rp5.509.289.918,00 atau 97,20 persen dari nilai anggaran. Bila dibandingkan dengan realisasi Belanja Modal Peralatan dan Mesin tahun 2022 yang berada pada nilai Rp3.205.719.685,00, maka realisasi Belanja Modal Peralatan dan Mesin di tahun 2023 mengalami peningkatan sebesar Rp2.303.570.233,00 atau meningkat 71,86 persen dari tahun sebelumnya.

Belanja Modal Peralatan dan Mesin Dinas Cipta Karya dan Sumber Daya Air Daerah Provinsi Sulawesi Tengah terdiri dari 5 (lima) kelompok belanja. Tabel berikut menunjukkan rincian anggaran beserta realisasi Belanja Modal Peralatan dan Mesin di tahun 2023.

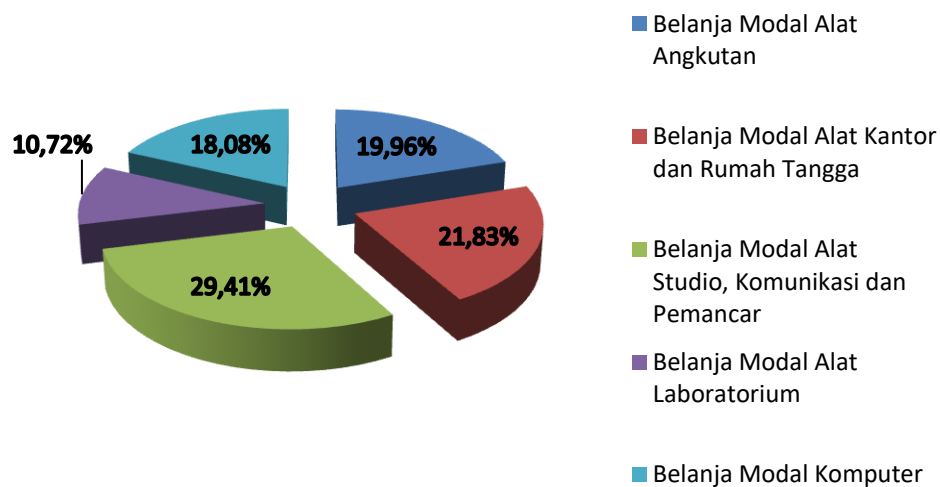
**Tabel 5.14**  
**Rincian Anggaran dan Realisasi Belanja Modal Peralatan dan Mesin**  
**Dinas Cipta Karya dan Sumber Daya Air di Tahun 2023**

<b>Uraian</b>	<b>Anggaran</b>	<b>Realisasi 2022</b>	<b>%</b>
Belanja Modal Alat Angkutan	1.110.700.000,00	1.099.640.000,00	99,00
Belanja Modal Alat Kantor dan Rumah Tangga	1.217.688.309,00	1.202.476.168,00	98,75
Belanja Modal Alat Studio, Komunikasi dan Pemancar	1.638.650.373,00	1.620.391.750,00	98,89
Belanja Modal Alat Laboratorium	590.450.000,00	590.450.000,00	100,00
Belanja Modal Komputer	1.110.304.517,00	996.332.000,00	89,74
<b>Jumlah</b>	<b>5.667.793.199,00</b>	<b>5.509.289.918,00</b>	<b>97,20</b>

Tabel diatas menunjukkan bahwa realisasi terbesar untuk Belanja Modal Peralatan dan Mesin berada pada Belanja Modal Alat Studio, Komunikasi dan Pemancar sebesar

Rp1.620.391.750,00 atau 98,89 persen dari nilai anggaran sebesar Rp1.638.650.373,00. Sedangkan realisasi terkecil untuk Belanja Modal Peralatan dan Mesin berada pada Belanja Modal Alat Laboratorium sebesar Rp590.450.000,00 atau 100,00 persen dari nilai anggaran sebesar Rp590.450.000,00. Gambar 5.16 di bawah ini merupakan komposisi realisasi Belanja Modal Peralatan dan Mesin Dinas Cipta Karya dan Sumber Daya Air Daerah Provinsi Sulawesi Tengah tahun 2023.

**Gambar 5.16**  
**Komposisi Realisasi Belanja Modal Peralatan dan Mesin**  
**Dinas Cipta Karya dan Sumber Daya Air Tahun 2023**

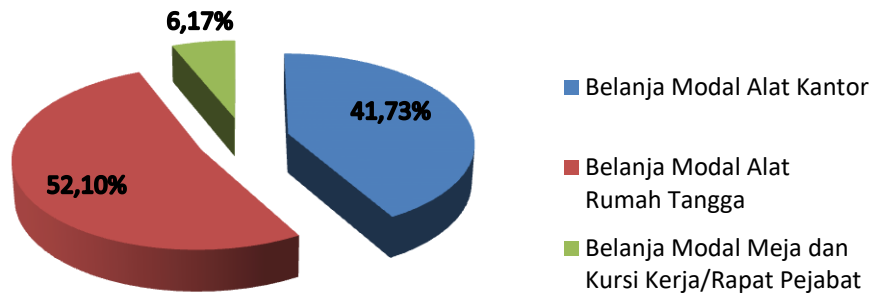


Berdasarkan Gambar Komposisi diatas, masing-masing kelompok Belanja Modal Peralatan dan Mesin memiliki komposisi yang berbeda-beda dalam penggunaan anggaran. Pada kelompok Belanja Modal Alat Angkutan hanya terdiri dari satu item Belanja yaitu Belanja Modal Alat Angkutan Darat Bermotor yang terealisasi sebesar Rp1.099.640.000,00 atau 89,25 persen dari jumlah anggaran sebesar Rp1.110.700.000,00.

Pada kelompok Belanja Modal Alat Kantor dan Rumah Tangga komposisi realisasi anggaran terbesar yaitu pada item Belanja Modal Alat Rumah Tangga sebesar Rp626.482.000,00 atau 52,10 persen dari jumlah anggaran Belanja Modal Alat Kantor dan Rumah Tangga yang terealisasi. Sedangkan untuk komposisi realisasi anggaran terkecil yaitu pada item Belanja Modal Meja dan Kursi Kerja/Rapat Pejabat sebesar Rp74.166.668,00 atau 6,17 persen dari jumlah anggaran Belanja Modal Alat Kantor dan Rumah Tangga yang terealisasi. Gambar 5.17 berikut menunjukkan rincian komposisi realisasi anggaran pada kelompok Belanja Modal Alat Kantor dan Rumah

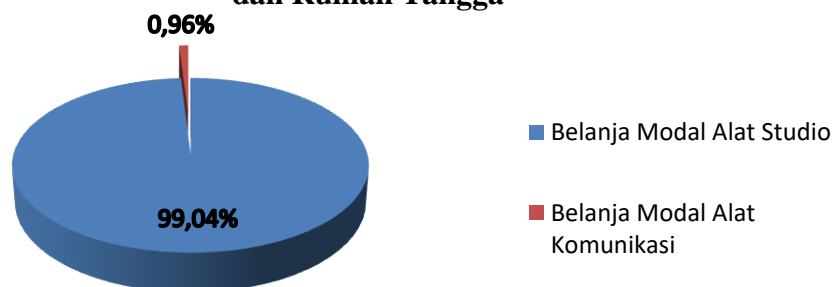
Tangga Dinas Cipta Karya dan Sumber Daya Air Daerah Provinsi Sulawesi Tengah tahun 2023.

**Gambar 5.17**  
**Komposisi Realisasi Anggaran Pada Kelompok Belanja Modal Alat Kantor dan Rumah Tangga**



Pada kelompok Belanja Modal Alat Studio, Komunikasi, dan Pemancar komposisi realisasi anggaran terbesar yaitu pada item Belanja Modal Alat Studio sebesar Rp1.604.791.750,00 atau 99,04 persen dari jumlah anggaran Belanja Modal Alat Studio, Komunikasi, dan Pemancar yang terealisasi. Sedangkan untuk komposisi realisasi anggaran terkecil yaitu pada item Belanja Modal Alat Komunikasi sebesar Rp15.600.000,00 atau 0,96 persen dari jumlah anggaran Belanja Modal Alat Studio, Komunikasi, dan Pemancar yang terealisasi. Gambar 5.18 berikut menunjukkan rincian komposisi realisasi anggaran pada kelompok Belanja Modal Alat Studio, Komunikasi, dan Pemancar Dinas Cipta Karya dan Sumber Daya Air Daerah Provinsi Sulawesi Tengah tahun 2023.

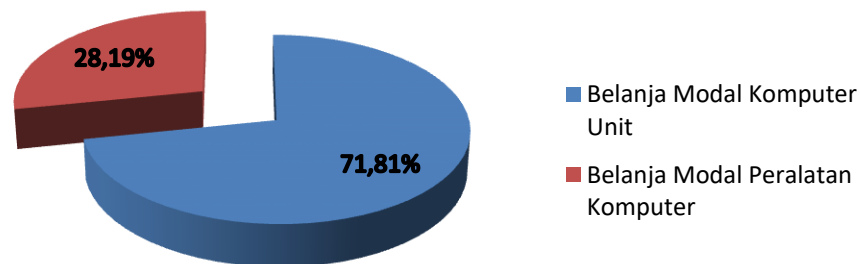
**Gambar 5.18**  
**Komposisi Realisasi Anggaran Pada Kelompok Belanja Modal Alat Kantor dan Rumah Tangga**



Pada kelompok Belanja Modal Alat Laboratorium, hanya terdiri dari satu item belanja yaitu Belanja Modal Radiation Application and Non Destructive Testing Laboratory Lainnya yang terealisasi sebesar Rp590.450.000,00 atau 100,00 persen dari jumlah anggaran sebesar Rp590.450.000,00.

Sedangkan pada kelompok Belanja Modal Komputer, komposisi realisasi anggaran terbesar yaitu pada item Belanja Modal Komputer Unit sebesar Rp715.440.000,00 atau 86,29 persen dari jumlah anggaran Belanja Modal Komputer yang terealisasi. Sedangkan untuk komposisi realisasi anggaran terkecil yaitu pada item Belanja Modal Peralatan Komputer sebesar Rp 280.892.000,00 atau 99,89 persen dari jumlah anggaran Belanja Modal Komputer yang terealisasi. Gambar 5.19 berikut menunjukkan rincian komposisi realisasi anggaran pada kelompok Belanja Modal Komputer Dinas Cipta Karya dan Sumber Daya Air Daerah Provinsi Sulawesi Tengah tahun 2023.

**Gambar 5.19**  
**Komposisi Realisasi Anggaran Pada Kelompok Belanja Modal Komputer**



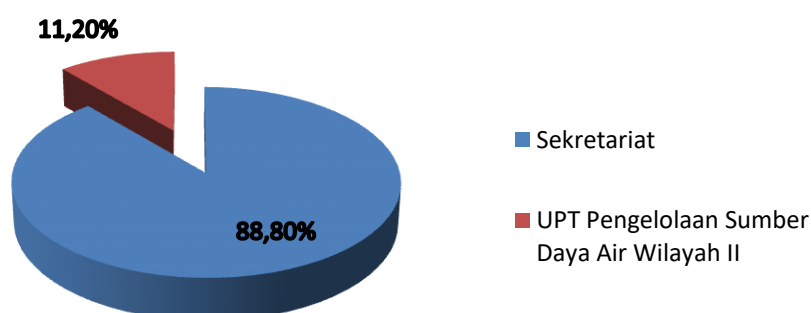
Berdasarkan unit kerja, total realisasi Belanja Modal Peralatan dan Mesin sebesar Rp5.509.289.918,00 berasal dari 2 (dua) unit kerja, yaitu Sekretariat, dan UPT Pengelolaan Sumber Daya Air Wilayah II. Sedangkan UPT Penyediaan Sistem Air Minum (SPAM) tidak ada anggaran dan realisasi untuk Belanja Modal Peralatan dan Mesin. Tabel berikut menunjukkan rincian anggaran dan realisasi Belanja Modal Peralatan dan Mesin berdasarkan masing-masing unit kerja Dinas Cipta Karya dan Sumber Daya Air Provinsi Sulawesi Tengah tahun 2023.

**Tabel 5.15**  
**Rincian Anggaran dan Realisasi Belanja Modal Peralatan dan Mesin**  
**Berdasarkan Unit Kerja Dinas Cipta Karya dan Sumber Daya Air Tahun 2023**

Uraian	Anggaran	Realisasi	%
Sekretariat	5.050.699.764,00	4.892.222.418,00	96,86
UPT Sistem Penyediaan Air Minum (SPAM)	0,00	0,00	-
UPT Pengelolaan Sumber Daya Air Wilayah I	0,00	0,00	-
UPT Pengelolaan Sumber Daya Air Wilayah II	617.093.435,00	617.067.500,00	100,00
<b>Jumlah</b>	<b>5.667.793.199,00</b>	<b>5.509.289.918,00</b>	<b>97,20</b>

Tabel diatas menunjukkan bahwa alokasi Belanja Modal Peralatan dan Mesin Dinas Cipta Karya dan Sumber Daya Air Daerah Provinsi Sulawesi Tengah terbagi pada 2 (dua) unit kerja. Unit kerja dengan alokasi Belanja Modal Peralatan dan Mesin terbesar adalah Sekretariat dengan total anggaran sebesar Rp5.050.699.764,00, terealisasi mencapai 96,86 persen dari total anggaran atau senilai Rp5.050.699.764,00. Sedangkan unit kerja dengan alokasi Belanja Modal Peralatan dan Mesin terkecil berada pada UPT Pengelolaan Sumber Daya Air Wilayah II dengan jumlah anggaran sebesar Rp617.093.435,00 terealisasi sebesar 100,00 persen dari anggaran atau senilai Rp617.067.500,00. Selain itu, dapat dilihat juga pada gambar di bawah komposisi realisasi Belanja Modal Peralatan dan Mesin berdasarkan unit kerja Dinas Cipta Karya dan Sumber Daya Air Daerah Provinsi Sulawesi Tengah tahun 2023.

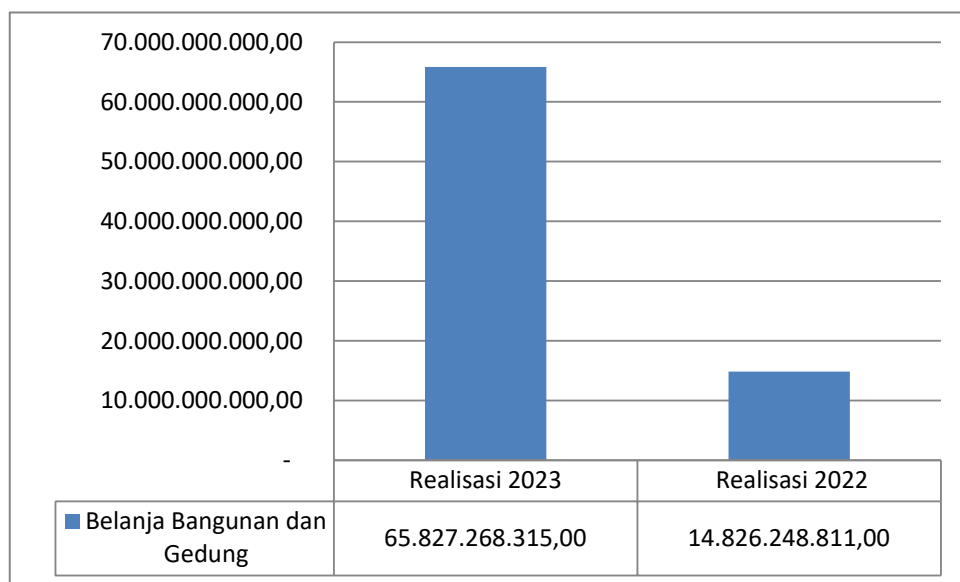
**Gambar 5.20**  
**Komposisi Realisasi Belanja Modal Peralatan dan Mesin**  
**Berdasarkan Unit Kerja Dinas Cipta Karya dan Sumber Daya Air Tahun 2023**



	Tahun 2023 (Rp)	Tahun 2022 (Rp)
<b>3. Belanja Modal Gedung dan Bangunan</b>	<b>65.827.268.315,00</b>	<b>14.826.248.811,00</b>

Dinas Cipta Karya dan Sumber Daya Air Daerah Provinsi Sulawesi Tengah memiliki anggaran Belanja Modal Gedung dan Bangunan di tahun 2023 sebesar Rp107.329.000.000,00. Belanja Modal Gedung dan Bangunan terdiri satu item yaitu pada item Belanja Modal Bangunan Gedung. Belanja Modal Bangunan Gedung terealisasi sebesar Rp 65.827.268.315,00 atau 61,33 persen dari jumlah anggaran Belanja Modal Belanja Modal Gedung dan Bangunan. Bila dibandingkan dengan realisasi Belanja Modal Gedung dan Bangunan tahun 2022 yang berada pada nilai Rp14.826.248.811,00, maka realisasi Belanja Modal Gedung dan Bangunan di tahun 2023 mengalami kenaikan sebesar Rp51.001.019.504,00 atau naik sebesar 343,99 persen. Gambar 5.21 berikut menunjukkan rincian komposisi realisasi anggaran pada kelompok Belanja Modal Komputer Dinas Cipta Karya dan Sumber Daya Air Daerah Provinsi Sulawesi Tengah tahun 2023.

**Gambar 5.21**  
**Komposisi Realisasi Anggaran Pada Kelompok Belanja Modal Gedung dan Bangunan**



Berdasarkan unit kerja, total realisasi Belanja Modal Gedung dan Bangunan sebesar Rp65.827.268.315,00 berasal dari 1 (satu) unit kerja. Tabel berikut menunjukkan rincian anggaran dan realisasi Belanja Modal Gedung dan Bangunan



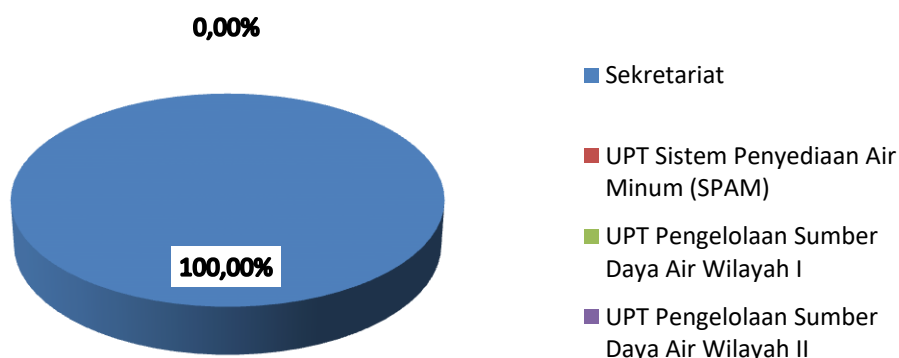
berdasarkan masing-masing unit kerja Dinas Cipta Karya dan Sumber Daya Air Provinsi Sulawesi Tengah tahun 2023.

**Tabel 5.16**  
**Rincian Anggaran dan Realisasi Belanja Modal Gedung dan Bangunan**  
**Berdasarkan Unit Kerja Dinas Cipta Karya dan Sumber Daya Air Tahun 2023**

Uraian	Anggaran	Realisasi	%
Sekretariat	107.329.000.000,00	65.827.268.315,00	61,33
UPT Sistem Penyediaan Air Minum (SPAM)	0,00	0,00	-
UPT Pengelolaan Sumber Daya Air Wilayah I	0,00	0,00	-
UPT Pengelolaan Sumber Daya Air Wilayah II	0,00	0,00	-
<b>Jumlah</b>	<b>107.329.000.000,00</b>	<b>65.827.268.315,00</b>	<b>61,33</b>

Tabel diatas menunjukkan bahwa alokasi Belanja Modal Gedung dan Bangunan Dinas Cipta Karya dan Sumber Daya Air Daerah Provinsi Sulawesi Tengah hanya pada Sekretariat. alokasi Belanja Modal Gedung dan Bangunan pada Sekretariat dengan total anggaran sebesar Rp107.329.000.000,00, terealisasi mencapai 61,33 persen dari anggaran atau senilai Rp 65.827.268.315,00. Selain itu, dapat dilihat juga pada gambar di bawah komposisi realisasi Belanja Modal Gedung dan Bangunan berdasarkan unit kerja Dinas Cipta Karya dan Sumber Daya Air Daerah Provinsi Sulawesi Tengah tahun 2023.

**Gambar 5.22**  
**Komposisi Realisasi Belanja Modal Gedung dan Bangunan**  
**Berdasarkan Unit Kerja Dinas Cipta Karya dan Sumber Daya Air Tahun 2023**



	Tahun 2023 (Rp)	Tahun 2022 (Rp)
<b>4. Belanja Modal Jalan, Irigasi dan Jaringan</b>	<b>70.515.405.387,00</b>	<b>84.444.438.392,00</b>

Dinas Cipta Karya dan Sumber Daya Air Daerah Provinsi Sulawesi Tengah memiliki anggaran Belanja Modal Jalan, Irigasi, dan Jaringan di tahun 2023 sebesar Rp74.126.610.888,00. Jumlah yang terealisasi dari anggaran tersebut sebesar Rp70.515.405.387,00 atau 95,13 persen dari nilai anggaran. Bila dibandingkan dengan realisasi Belanja Modal Jalan, Irigasi, dan Jaringan tahun 2022 yang berada pada nilai Rp84.444.438.392,00, maka realisasi Belanja Modal Jalan, Irigasi, dan Jaringan di tahun 2023 mengalami penurunan sebesar Rp13.929.033.005,00 atau turun sebesar 16,49 persen.

Belanja Modal Jalan, Irigasi, dan Jaringan Dinas Cipta Karya dan Sumber Daya Air Daerah Provinsi Sulawesi Tengah terdiri dari Belanja Modal Jalan dan Jembatan, Belanja Modal Bangunan Air, dan Belanja Modal Instalasi. Tabel berikut menunjukkan rincian anggaran beserta realisasi Belanja Modal Jalan, Irigasi, dan Jaringan di tahun 2023.

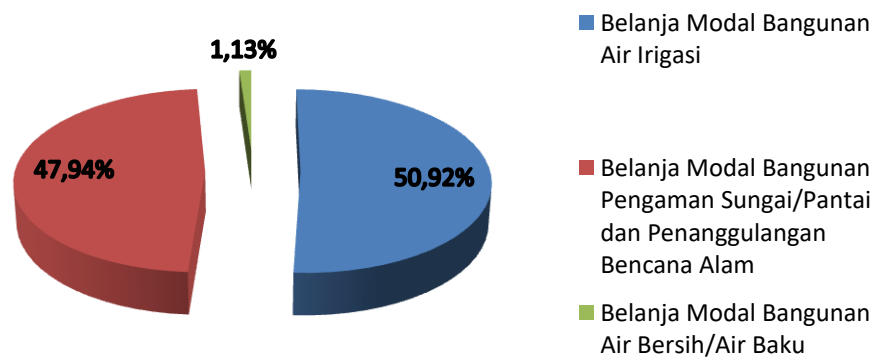
**Tabel 5.17**  
**Rincian Anggaran dan Realisasi Belanja Modal Jalan, Irigasi, dan Jaringan**  
**Dinas Cipta Karya dan Sumber Daya Air di Tahun 2023**

Uraian	Anggaran	Realisasi 2023	%
Belanja Modal Bangunan Air Irigasi	39.171.301.288,00	35.908.465.387,00	91,67
Belanja Modal Bangunan Pengaman Sungai/Pantai dan Penanggulangan Bencana Alam	34.155.349.000,00	33.808.123.900,00	98,98
Belanja Modal Bangunan Air Bersih/Air Baku	799.960.600,00	798.816.100,00	99,86
<b>Jumlah</b>	<b>74.126.610.888,00</b>	<b>70.515.405.387,00</b>	<b>95,13</b>

Tabel diatas menunjukkan bahwa alokasi terbesar untuk Belanja Modal Jalan, Irigasi, dan Jaringan berada pada Belanja Modal Bangunan Air Irigasi dengan nilai anggaran sebesar Rp39.171.301.288,00. Jumlah yang terealisasi atas Belanja Modal Bangunan Air Irigasi tersebut sebesar Rp35.908.465.387,00 atau 91,67 persen dari jumlah yang dianggarkan. Sedangkan alokasi terkecil untuk Belanja Modal Jalan, Irigasi, dan Jaringan berada pada Belanja Modal Bangunan Air Bersih/Air Baku dengan nilai anggaran sebesar Rp799.960.600,00. Jumlah yang terealisasi atas Belanja

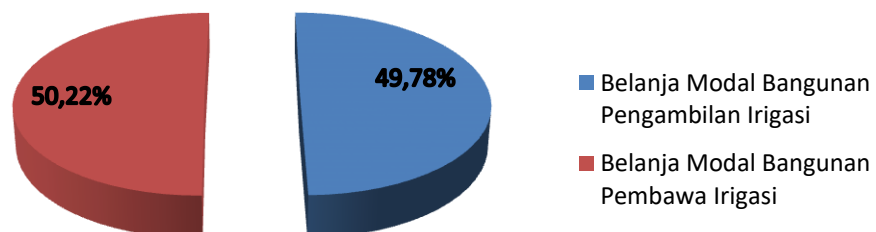
Modal Instalasi tersebut sebesar Rp798.816.100,00 atau 99,86 persen dari jumlah yang dianggarkan. Gambar di bawah ini merupakan komposisi realisasi Belanja Modal Jalan, Irigasi, dan Jaringan Dinas Cipta Karya dan Sumber Daya Air Daerah Provinsi Sulawesi Tengah 2023

**Gambar 5.23**  
**Komposisi Realisasi Belanja Modal Jalan, Irigasi, dan Jaringan**



Berdasarkan Gambar Komposisi diatas, masing-masing kelompok Belanja Modal Jalan, Irigasi, dan Jaringan memiliki komposisi yang berbeda-beda dalam penggunaan anggaran. Pada kelompok Belanja Modal Bangunan Air Irigasi terdiri dari dua item Belanja, yaitu Belanja Modal Bangunan Pengambilan Irigasi yang terealisasi sebesar Rp17.875.889.834,00 atau 49,78 persen dari jumlah anggaran Belanja Modal Bangunan Air Irigasi yang terealisasi. Sedangkan Belanja Modal Bangunan Pembawa Irigasi yang terealisasi sebesar Rp18.032.575.553,00 atau 50,22 persen dari jumlah anggaran Belanja Modal Bangunan Air Irigasi yang terealisasi. Gambar 5.24 berikut menunjukkan rincian komposisi realisasi anggaran pada kelompok Belanja Modal Bangunan Air Irigasi Dinas Cipta Karya dan Sumber Daya Air Daerah Provinsi Sulawesi Tengah tahun 2023.

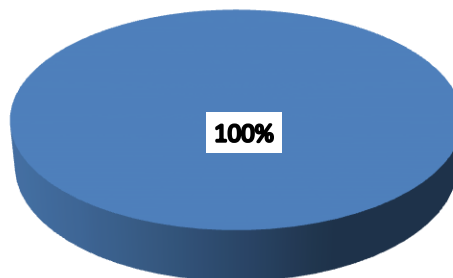
**Gambar 5.24**  
**Rincian Komposisi Realisasi Anggaran pada kelompok Belanja Modal Bangunan Air Irigasi**



Belanja Modal Bangunan Pengaman Sungai/Pantai dan Penanggulangan Bencana Alam komposisi realisasi pada item Belanja Modal Bangunan Pengambilan Pengaman Sungai/Pantai sebesar Rp33.808.123.900,00 atau 98,98 persen dari anggaran sebesar Rp34.155.349.000,00

Sedangkan pada kelompok Belanja Modal Bangunan Air Bersih/Air Baku realisasi anggaran pada item Belanja Modal Bangunan Air Bersih/Air Baku Lainnya sebesar Rp798.816.100,00 atau 100 persen dari jumlah anggaran Belanja Modal Instalasi yang terealisasi.. Gambar 5.25 berikut menunjukkan rincian komposisi realisasi anggaran pada kelompok Belanja Modal Instalasi Dinas Cipta Karya dan Sumber Daya Air Daerah Provinsi Sulawesi Tengah tahun 2023.

**Gambar 5.25**  
**Rincian Komposisi Realisasi Anggaran pada kelompok Belanja Modal Bangunan Air Bersih/Air Baku Lainnya**



Berdasarkan unit kerja, total realisasi Belanja Modal Jalan, Irigasi, dan Jaringan sebesar Rp70.515.405.387,00 berasal dari 2 (dua) unit kerja, yaitu Sekretariat dan UPT Pengelolaan Sumber Daya Air Wilayah II. Tabel berikut menunjukkan rincian anggaran dan realisasi Belanja Modal Jalan, Irigasi, dan Jaringan berdasarkan masing-masing unit kerja Dinas Cipta Karya dan Sumber Daya Air Provinsi Sulawesi Tengah tahun 2023.

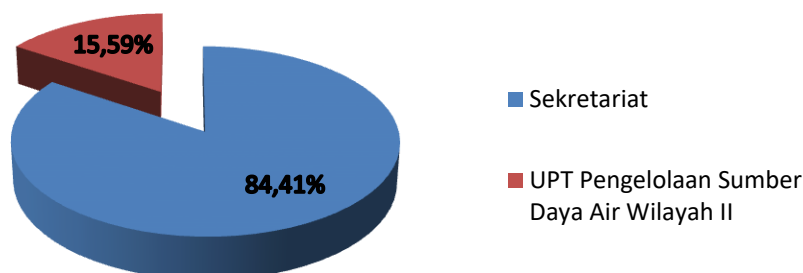
**Tabel 5.18**  
**Rincian Anggaran dan Realisasi Belanja Modal Jalan, Irigasi, dan Jaringan**  
**Berdasarkan Unit Kerja Dinas Cipta Karya dan Sumber Daya Air Tahun 2023**

<b>Uraian</b>	<b>Anggaran</b>	<b>Realisasi</b>	<b>%</b>
Sekretariat	63.128.975.888,00	59.523.560.387,00	94,29
UPT Sistem Penyediaan Air Minum (SPAM)	0,00	0,00	-
UPT Pengelolaan Sumber Daya Air Wilayah I	0,00	0,00	-
UPT Pengelolaan Sumber Daya Air Wilayah II	10.997.635.000,00	10.991.845.000,00	99,95
<b>Jumlah</b>	<b>74.126.610.888,00</b>	<b>70.515.405.387,00</b>	<b>95,13</b>

Tabel diatas menunjukkan bahwa alokasi Belanja Modal Jalan, Irigasi, dan Jaringan Dinas Cipta Karya dan Sumber Daya Air Daerah Provinsi Sulawesi Tengah terbagi pada 2 (dua) unit kerjanya, yaitu Sekretariat dan UPT Pengelolaan Sumber Daya Air Wilayah II. Unit kerja dengan alokasi Belanja Modal Jalan, Irigasi, dan Jaringan terbesar adalah Sekretariat dengan total anggaran sebesar Rp63.128.975.888,00, terealisasi mencapai 94,29 persen dari anggaran atau senilai Rp59.523.560.387,00. Sedangkan unit kerja dengan alokasi Belanja Modal Jalan, Irigasi, dan Jaringan terkecil berada pada UPT Pengelolaan Sumber Daya Air Wilayah II dengan jumlah anggaran sebesar Rp10.997.635.000,00, terealisasi mencapai 99,95 persen dari total anggaran atau senilai Rp10.991.845.000,00.

Selain itu, dapat dilihat juga pada gambar di bawah komposisi realisasi Belanja Modal Jalan, Irigasi, dan Jaringan berdasarkan unit kerja Dinas Cipta Karya dan Sumber Daya Air Daerah Provinsi Sulawesi Tengah tahun 2023.

**Gambar 5.26**  
**Komposisi Realisasi Belanja Modal Jalan, Irigasi, dan Jaringan**  
**Berdasarkan Unit Kerja Dinas Cipta Karya dan Sumber Daya Air Tahun 2023**



	<b>Tahun 2023</b>	<b>Tahun 2022</b>
	<b>(Rp)</b>	<b>(Rp)</b>
<b>5. Belanja Modal Aset Tetap Lainnya</b>	<b>0,00</b>	<b>79.300.000,00</b>

Dinas Cipta Karya dan Sumber Daya Air Daerah Provinsi Sulawesi Tengah tidak memiliki anggaran Belanja Modal Aset Tetap Lainnya di tahun 2023. Namun pada tahun 2022 terdapat realisasi anggaran Belanja Modal Aset Tetap Lainnya dengan nilai realisasi sebesar Rp79.300.000,00.

	<b>Tahun 2023</b>	<b>Tahun 2022</b>
	<b>(Rp)</b>	<b>(Rp)</b>
<b>5.1.3 Surplus/(Defisit) LRA</b>	<b>(360.232.017.749,11)</b>	<b>(209.085.187.394,00)</b>

Surplus/(Defisit) LRA merupakan selisih antara pendapatan LRA dengan belanja Dinas Cipta Karya dan Sumber Daya Air Daerah Provinsi Sulawesi Tengah di tahun 2023 mengalami defisit sebesar Rp360.232.017.749,11. Jumlah defisit tersebut mengalami peningkatan sebesar Rp151.146.830.355,11 dari nilai defisit tahun 2022 yang bernilai Rp209.085.187.394,00.

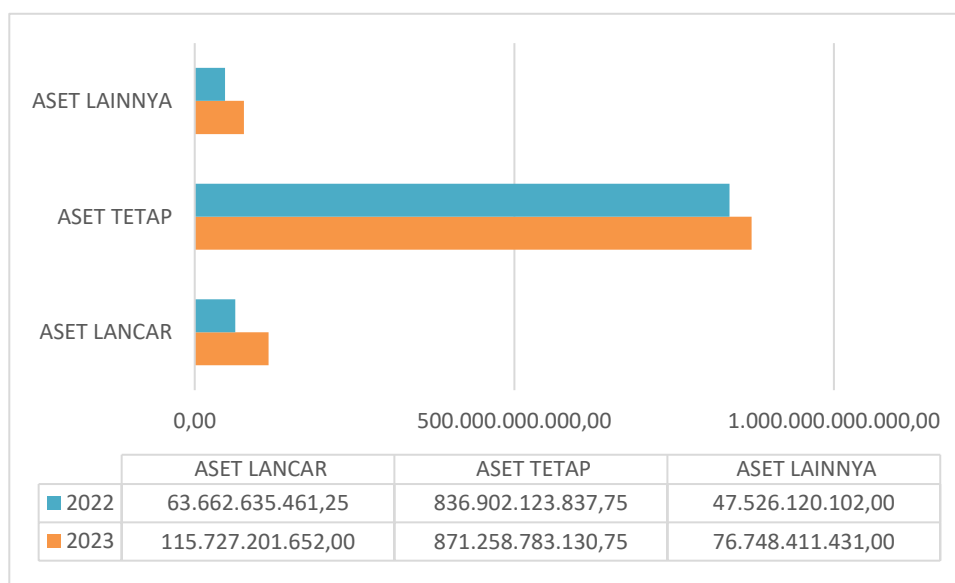
## 5.2 PENJELASAN POS-POS NERACA

Neraca menggambarkan posisi keuangan suatu entitas pelaporan mengenai aset, kewajiban dan ekuitas pada tanggal tertentu. Unsur yang dicakup oleh neraca terdiri dari aset, kewajiban dan ekuitas. Berikut penjelasan pos-pos neraca Dinas Cipta Karya dan Sumber Daya Air Daerah Provinsi Sulawesi Tengah Tahun 2023.

	<b>Tahun 2023</b>	<b>Tahun 2022</b>
	<b>(Rp)</b>	<b>(Rp)</b>
<b>5.2.1 Aset</b>	<b>1.063.734.396.213,75</b>	<b>948.090.879.401,00</b>

Aset adalah sumber daya ekonomi yang dikuasai dan/atau dimiliki oleh pemerintah sebagai akibat dari peristiwa masa lalu dan darimana manfaat ekonomi dan/atau sosial dimasa depan diharapkan dapat diperoleh, baik oleh pemerintah maupun masyarakat, serta dapat diukur oleh pemerintah maupun masyarakat, serta dapat diukur dalam satuan uang, termasuk sumber daya nonkeuangan yang diperlukan untuk penyediaan jasa bagi masyarakat umum dan sumber-sumber daya yang dipelihara karena alasan sejarah dan budaya. Jumlah Aset yang dimiliki oleh Dinas Cipta Karya dan Sumber Daya Air Daerah Provinsi Sulawesi Tengah tahun 2023 sebesar Rp1.063.734.396.213,75, terjadi kenaikan sebesar Rp115.643.516.812,75 dari jumlah aset tahun 2022 yang bernilai Rp948.090.879.401,00. Aset sendiri terdiri dari Aset Lancar, Aset Tetap, serta Aset Lainnya, grafik berikut menunjukkan rincian dan perbandingannya untuk tahun 2023 dan tahun 2022.

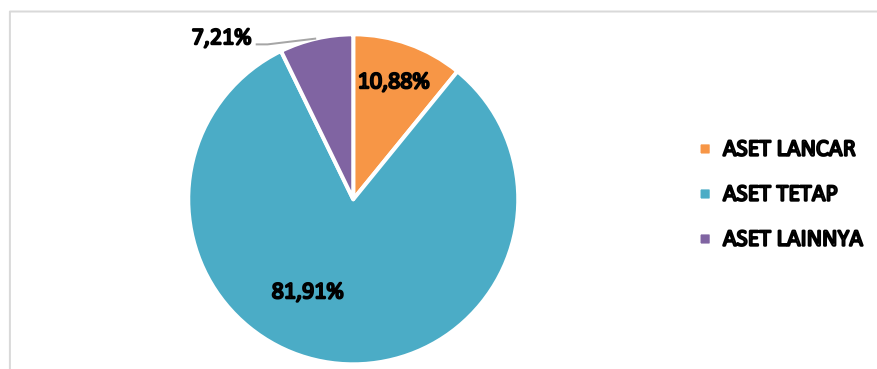
**Gambar 5.27**  
**Komparasi Total Aset Tahun 2023 dan Tahun 2022**



Grafik diatas menunjukkan bahwa terdapat perbedaan antara nilai aset di tahun 2022 dan tahun 2023. Dapat dilihat bahwa Aset lancar di tahun 2023 mengalami kenaikan sebesar Rp52.064.566.190,75 atau naik 81,78 persen dari nilai aset lancar tahun 2022. Aset tetap mengalami kenaikan sebesar Rp34.356.659.293,00 atau naik 4,11 persen dari nilai aset tetap tahun 2022. Dan untuk aset lainnya mengalami kenaikan dari nilai aset lainnya tahun 2022 sebesar Rp29.222.291.329,00.

Selain itu, aset tetap merupakan kontributor terbesar atas nilai aset tahun 2023, yaitu dengan tingkat persentasi komposisi sebesar 81,91 persen. sedangkan kontributor terkecil adalah aset lainnya dengan tingkat persentasi komposisi sebesar 7,21 persen. Gambar di bawah ini menunjukkan komposisi nilai aset Dinas Cipta Karya dan Sumber Daya Air Daerah Provinsi Sulawesi Tengah tahun 2023.

**Gambar 5.28**  
**Komposisi Aset Dinas Cipta Karya dan Sumber Daya Air Daerah Provinsi Sulawesi Tengah tahun 2023**



	Tahun 2023 (Rp)	Tahun 2022 (Rp)
<b>5.2.1.1 Aset Lancar</b>	<b>115.727.201.652,00</b>	<b>63.662.635.461,25</b>

Jumlah Aset Lancar yang dimiliki oleh Dinas Cipta Karya dan Sumber Daya Air Daerah Provinsi Sulawesi Tengah di tahun 2023 sebesar Rp115.727.201.652,00, terjadi kenaikan sebesar Rp52.064.566.190,75 atau 81,78 persen dari jumlah Aset Lancar tahun 2022. Tabel berikut menunjukkan perbandingan nilai aset lancar Dinas Cipta Karya dan Sumber Daya Air Daerah Provinsi Sulawesi Tengah tahun 2022 dan 2023.

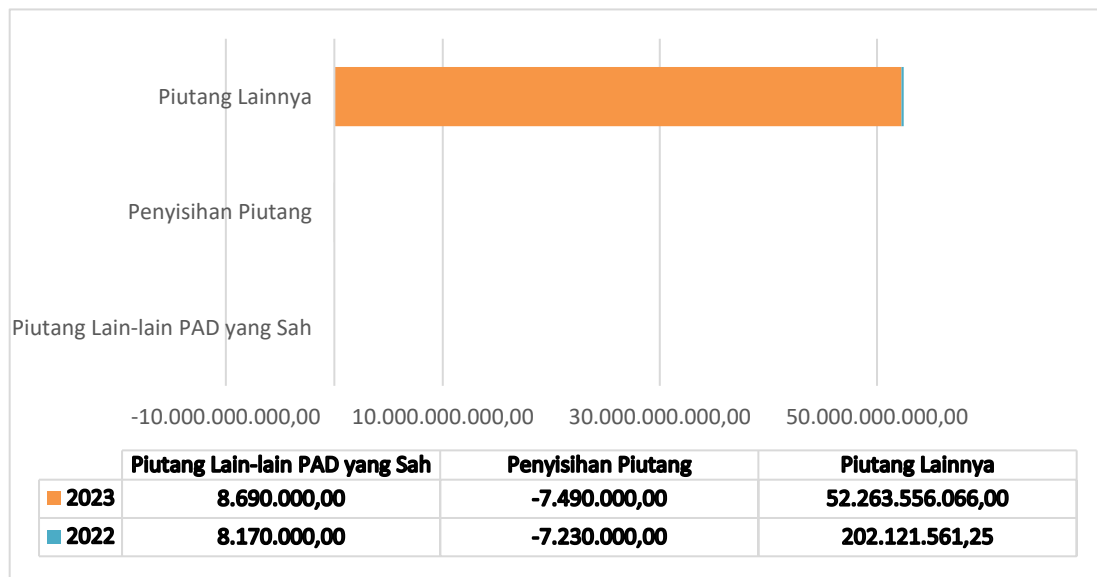


**Tabel 5.19**  
**Rincian Aset Lancar Dinas Cipta Karya dan Sumber Daya Air Tahun 2023 dan Tahun 2022**

Uraian	2023	2022	Naik/(Turun)
Kas di Bendahara Penerimaan	-	-	-
Kas di Bendahara Pengeluaran	-	-	-
Piutang Lain-lain PAD yang Sah	8.690.000,00	8.170.000,00	520.000,00
Penyisihan Piutang	- 7.490.000,00	- 7.230.000,00	260.000,00
Piutang Lainnya	52.263.556.066,00	202.121.561,25	52.061.434.504,75
Persediaan	63.462.445.586,00	63.459.573.900,00	2.871.686,00
<b>Jumlah</b>	<b>115.727.201.652,00</b>	<b>63.662.635.461,25</b>	<b>52.064.566.190,75</b>

Tabel diatas menunjukkan perbandingan nilai aset lancar antara tahun 2023 dan tahun 2022. Dapat dilihat bahwa di tahun 2023 aset lancar terdiri dari 5 (lima) akun yaitu, Kas di Bendahara Penerimaan, Kas di Bendahara Pengeluaran, Piutang Lain-lain PAD yang sah, Penyisihan Piutang, serta Persediaan. Bila dibandingkan dengan tahun 2022, nilai Piutang Lain-lain PAD yang sah mengalami kenaikan sebesar Rp520.000,00. Penyisihan Piutang mengalami penurunan sebesar Rp260.000,00, Piutang Lainnya sebesar Rp52.061.434.504,75. Sedangkan untuk Persediaan mengalami kenaikan sebesar Rp2.871.686,00. Selain itu, gambar dibawah ini dapat membandingkan antara nilai aset lancar Dinas Cipta Karya dan Sumber Daya Air Daerah Provinsi Sulawesi Tengah pada tahun 2023 dan 2022.

**Gambar 5.29**  
**Komparasi Aset Lancar Dinas Cipta Karya dan Sumber Daya Air Tahun 2023 dan 2022**



	<b>Tahun 2023</b>	<b>Tahun 2022</b>
	<b>(Rp)</b>	<b>(Rp)</b>
<b>1. Kas Di Bendahara Pengeluaran</b>	<b>0,00</b>	<b>0,00</b>

Kas di bendahara penerimaan merupakan akun untuk menampung kas yang dipegang oleh bendahara penerimaan Dinas Cipta Karya dan Sumber Daya Air Daerah Provinsi Sulawesi Tengah yang berasal dari retribusi pelayanan perpustakaan yang mencakup seluruh saldo rekening bendahara penerimaan, uang logam, uang kertas dan lain-lain kas yang benar-benar ada pada bendahara penerimaan yang belum disetor ke kas daerah.

Saldo kas di bendahara penerimaan yang dipegang oleh bendahara penerimaan Dinas Cipta Karya dan Sumber Daya Air Provinsi Sulawesi Tengah per 31 Desember 2023, baik yang berupa kas tunai dan kas bank telah disetor ke rekening kas daerah per 31 Desember 2023 sehingga disajikan sebesar Rp.0,00.

	<b>Tahun 2023</b>	<b>Tahun 2022</b>
	<b>(Rp)</b>	<b>(Rp)</b>
<b>2. Kas Di Bendahara Pengeluaran</b>	<b>0,00</b>	<b>0,00</b>

Kas di Bendahara Pengeluaran merupakan akun untuk menampung kas yang dipegang oleh Bendahara Pengeluaran Dinas Cipta Karya dan Sumber Daya Air Daerah Provinsi Sulawesi Tengah yang berasal dari sisa uang muka kerja (UP/TU) yang digunakan untuk mendanai kegiatan operasional yang mencakup seluruh saldo rekening Bendahara Pengeluaran, uang logam, uang kertas dan lain- lain kas yang benar-benar ada pada Bendahara Pengeluaran yang belum disetor ke Kas Daerah per 31 Desember 2023.

Uang Persediaan (UP) pada Dinas Cipta Karya dan Sumber Daya Air Daerah Provinsi Sulawesi Tengah sebesar Rp 5.000.000.000,00 dan GU Nihil sebesar Rp2.260.336.169,00 terdapat sisa UP sebesar Rp 2.739.663.831,00 yang telah disetor ke Kas Daerah sesuai Surat Tanda Setoran (STS).

	<b>Tahun 2023</b>	<b>Tahun 2022</b>
	<b>(Rp)</b>	<b>(Rp)</b>
<b>3. Piutang Lain-lain PAD yang sah</b>	<b>8.690.000,00</b>	<b>8.170.000,00</b>

Piutang adalah hak pemerintah untuk menerima pembayaran dari entitas lain termasuk wajib pajak/bayar atas kegiatan yang dilaksanakan oleh pemerintah. Piutang Lain-lain PAD yang sah Dinas Cipta Karya dan Sumber Daya Air Daerah Provinsi Sulawesi Tengah tahun 2023 disajikan sebesar Rp8.690.000,00 atau mengalami kenaikan

sebesar Rp520.000,00 dari Piutang Lain-lain PAD yang sah tahun 2022 yang disajikan sebesar Rp8.170.000,00. Adapun Piutang Lain-lain PAD terdiri dari :

<b>Tahun</b>	<b>Jumlah</b>
2018	2.450.000,00
2020	3.840.000,00
2023	<u>2.400.000,00</u>
	<b><u>8.690.000,00</u></b>

	<b>Tahun 2023</b>	<b>Tahun 2022</b>
	<b>(Rp)</b>	<b>(Rp)</b>
<b>5. Piutang Lainnya</b>	<b>52.263.556.066,00</b>	<b>202.121.561,25</b>

Piutang Lainnya per 31 Desember 2023 dan 2022 sebesar Rp52.263.556.066,00 dan Rp202.121.561,25 merupakan piutang atas Piutang Uang Muka Pengadaan Barang/Jasa merupakan piutang yang timbul karena pemberian uang muka pekerjaan.

	<b>Tahun 2023</b>	<b>Tahun 2022</b>
	<b>(Rp)</b>	<b>(Rp)</b>
<b>6. Penyisihan Piutang</b>	<b>(7.490.000,00)</b>	<b>(7.230.000,00)</b>

Penyisihan piutang tak tertagih adalah taksiran nilai piutang yang kemungkinan tidak dapat diterima pembayarannya dimasa akan datang dari seseorang atau korporasi dan/atau entitas lain. Penyisihan piutang Dinas Cipta Karya dan Sumber Daya Air Daerah Provinsi Sulawesi Tengah tahun 2023 disajikan sebesar Rp(7.490.000,00) atau mengalami penurunan sebesar Rp260.000,00 dari Penyisihan Piutang tahun 2022 yang disajikan sebesar Rp7.230.000,00. Adapun Penyisihan Piutang terdiri dari :

<b>Tahun</b>	<b>Piutang</b>	<b>Penyisihan Piutang</b>
2018	2.450.000,00	2.450.000,00
2020	3.840.000,00	3.840.000,00
2023	2.400.000,00	1.200.000,00
<b>Jumlah</b>	<b>8.690.000,00</b>	<b>7.490.000,00</b>

	<b>Tahun 2023</b>	<b>Tahun 2022</b>
	<b>(Rp)</b>	<b>(Rp)</b>
<b>7. Persediaan</b>	<b>63.462.445.586,00</b>	<b>63.459.573.900,00</b>

Saldo akun ini menggambarkan jumlah persediaan barang yang mempunyai sifat habis pakai dan diperoleh dengan maksud untuk mendukung kegiatan operasional Pemerintah Daerah, serta barang-barang yang dimaksudkan untuk dijual/diserahkan dalam

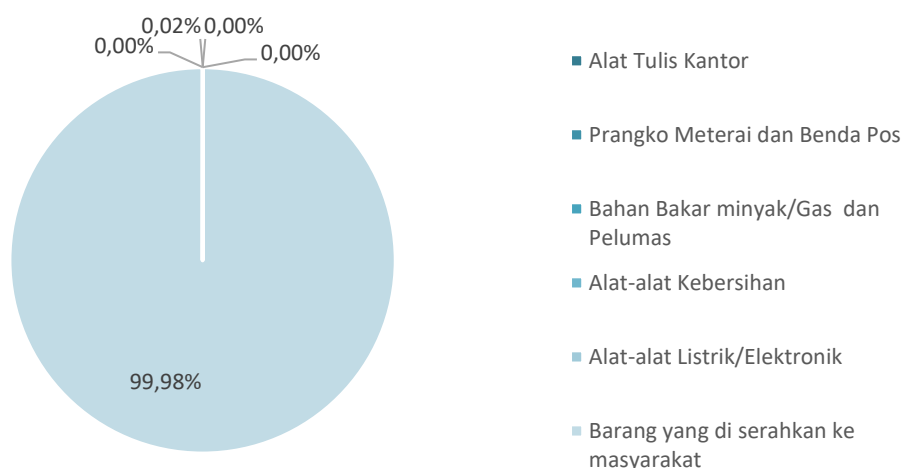
rangka pelayanan kepada masyarakat, yang masih berada di Dinas Cipta Karya dan Sumber Daya Air Daerah Provinsi Sulawesi Tengah. Persediaan dinilai berdasarkan hasil perhitungan fisik (opname) terhadap persediaan dengan menggunakan harga perolehan terakhir dan/atau nilai wajar yang ditetapkan oleh bendahara barang masing-masing OPD. Adapun persediaan tahun 2023 terdiri dari beberapa jenis dengan rincian sebagai berikut:

**Tabel 5.20**  
**Rincian Persediaan Barang Tahun 2023**

Uraian	Jumlah	%
Alat Tulis Kantor	10.079.900,00	0,016
Prangko Meterai dan Benda Pos	119.000,00	0,0002
Bahan Bakar minyak/Gas dan Pelumas	300.000,00	0,0005
Alat-alat Kebersihan	446.580,00	0,0007
Alat-alat Listrik/Elektronik		-
Barang yang di serahkan ke masyarakat	63.450.895.681,00	99,98
<b>Jumlah</b>	<b>63.461.841.161,00</b>	<b>100,00</b>

Berdasarkan tabel diatas dapat dilihat bahwa bahwa Persediaan Barang yang diserahkan ke masyarakat merupakan komposisi jenis Persediaan terbesar dengan persentase sebesar 99,98 persen. Sedangkan untuk komposisi terkecil berada pada Persediaan Perangko Materai dan Benda Pos dengan komposisi sebesar 1,03 persen. Gambar dibawah ini merupakan komposisi Persediaan Tahun 2023 Dinas Cipta Karya dan Sumber Daya Air Daerah Provinsi Sulawesi Tengah.

**Gambar 5.30**  
**Komposisi Persediaan Dinas Cipta Karya dan Sumber Daya Air Tahun 2023**



Persediaan akhir tahun 2022 menjadi persediaan awal tahun 2023 yang akan digunakan untuk tahun 2023. Persediaan tersebut tidak memadai untuk digunakan selama tahun 2023 sehingga telah dianggarkan belanja persediaan untuk memenuhi kegiatan operasional Dinas Cipta Karya dan Sumber Daya Air Daerah Provinsi Sulawesi Tengah. Persediaan awal dan belanja persediaan tahun 2023 merupakan persediaan yang tersedia untuk digunakan. Seluruh persediaan yang digunakan selama tahun 2023 akan menjadi beban persediaan sehingga sisa dari penggunaan tersebut merupakan nilai persediaan akhir tahun 2023 yang akan menjadi nilai persediaan awal tahun 2023.

	<b>Tahun 2023</b> <b>(Rp)</b>	<b>Tahun 2022</b> <b>(Rp)</b>
<b>5.2.1.2 Aset Tetap</b>	<b>871.258.783.130,75</b>	<b>836.902.123.837,75</b>

Akun ini menunjukkan jumlah kekayaan milik Pemerintah Provinsi Sulawesi Tengah berupa aset tetap dengan usia manfaat lebih dari satu tahun. Aset tetap dimanfaatkan untuk kegiatan pemerintahan dan pelayanan publik. Jumlah Aset Tetap per 31 Desember 2023 merupakan nilai Aset Tetap yang dinilai dengan menggunakan metode harga perolehan.

Jumlah Aset Tetap Dinas Cipta Karya dan Sumber Daya Air Provinsi Sulawesi Tengah Tahun 2023 sebesar Rp871.258.783.130,75. Nilai tersebut merupakan nilai setelah dikurangi akumulasi penyusutan sebesar Rp1.064.433.705.673,00. Jumlah Aset Tetap Tahun 2022 Sebesar Rp836.902.123.837,75, artinya jumlah Aset Tetap di tahun 2023 mengalami kenaikan sebesar 61,49 persen atau senilai Rp29.222.291.329,00 dari tahun 2022.

Tabel berikut menunjukkan rincian dari jenis, mutasi, dan komposisi aset tetap per 31 Desember 2023. Nilai ditampilkan berdasarkan harga perolehan dan akumulasi penyusutannya.

**Tabel 5.21**  
**Rincian Aset Tetap Tahun 2023**

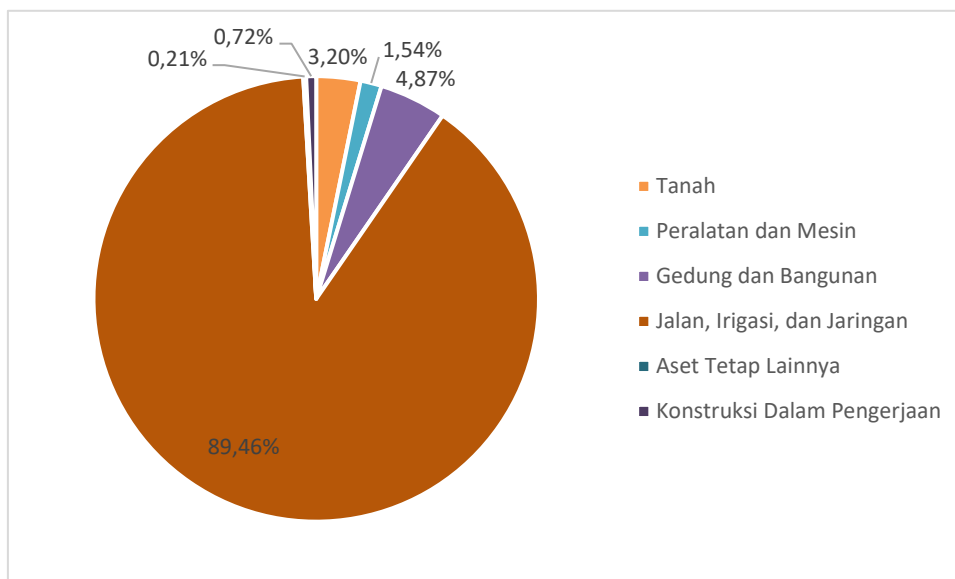
Jenis Aset Tetap	31-Des-22	Mutasi Bersih	31-Des-23
Tanah	26.148.653.474,00	35.725.635.600,00	61.874.289.074,00
Peralatan dan Mesin	28.547.577.430,00	1.347.182.612,00	29.894.760.042,00
Gedung dan Bangunan	114.596.878.101,00	-20.351.674.726,50	94.245.203.374,50
Jalan, Irigasi, dan Jaringan	1.688.185.624.787,00	43.411.325.809,00	1.731.596.950.596,00
Aset Tetap Lainnya	3.700.083.263,00	389.165.000,00	4.089.248.263,00
Konstruksi Dalam Pengerjaan	39.348.550.403,75	-25.356.512.949,50	13.992.037.454,25
Akumulasi Penyusutan	-1.063.625.243.621,00	-808.462.052,00	-1.064.433.705.673,00
<b>Jumlah Aset Tetap</b>	<b>836.902.123.837,75</b>	<b>34.356.659.293,00</b>	<b>871.258.783.130,75</b>

Tabel di atas menunjukkan rincian Aset Tetap Dinas Cipta Karya dan Sumber Daya Air Provinsi Sulawesi Tengah per 31 Desember 2023 dan 31 Desember 2022. Perubahan nilai Aset Tetap di tahun 2023 dipengaruhi oleh perubahan nilai. Pada Aset Tetap Tanah mengalami perubahan sebesar Rp35.725.635.600,00 dari tahun sebelumnya. Aset Tetap Peralatan dan Mesin mengalami peningkatan sebesar Rp1.347.182.612,00 dari tahun sebelumnya sebesar Rp 28.547.577.430,00. Aset Tetap Gedung dan Bangunan mengalami penurunan sebesar Rp20.351.674.726,50 dari tahun sebelumnya sebesar Rp114.596.878.101,00. Aset Tetap Jalan, Irigasi, dan Jaringan mengalami peningkatan sebesar Rp43.411.325.809,00 dari tahun sebelumnya sebesar Rp1.688.185.624.787,00. Nilai Aset Tetap Lainnya mengalami peningkatan sebesar Rp389.165.000,00 dari tahun sebelumnya sebesar Rp3.700.083.263,00, begitu juga dengan Aset Tetap Konstruksi Dalam Pengerjaan mengalami perubahan dari tahun sebelumnya sebesar Rp25.356.512.949,50.

Selain itu terdapat perubahan pada nilai akumulasi penyusutan yang disebabkan bertambahnya beban penyusutan dan adanya koreksi pencatatan tahun sebelumnya bertambah sebesar Rp808.462.052,00 sehingga nilai akumulasi penyusutan aset tetap tahun 2023 sebesar Rp1.064.433.705.673,00.

Grafik berikut menunjukkan komposisi aset tetap pada Dinas Cipta Karya dan Sumber Daya Air Provinsi Sulawesi Tengah untuk tahun anggaran 2023 berdasarkan harga perolehannya

**Gambar 5.13**  
**Komposisi Jenis Aset Tetap Per 31 Desember 2023**



Gambar di atas menunjukkan besaran komposisi Aset Tetap berdasarkan harga perolehan pada Dinas Cipta Karya dan Sumber Daya Air Provinsi Sulawesi Tengah di tahun 2023. Komposisi terbesar untuk nilai aset tetap adalah Jalan, Jaringan, dan Irigasi dengan nilai sebesar Rp1.731.596.950.596,00 atau 88,46 persen dari total aset tetap. Sedangkan untuk komposisi terkecil adalah aset tetap lainnya dengan nilai sebesar Rp4.089.248.263,00 atau 0,21 persen dari total aset tetap.

Selain itu terdapat aset tetap yang tidak memenuhi batas kapitalisasi yang ditetapkan dalam kebijakan akuntansi Provinsi Sulawesi Tengah. Daftar aset yang tidak memenuhi batasan minimum kapitalisasi aset tetap masuk dalam kategori barang Ekstrakomptabel, berikut rinciannya.

**Tabel 5.22**  
**Rincian Ekstrakomptabel Aset Tetap**

Jenis Aset	Ekstrakomptabel s/d 2022	Mutasi Ekstra		Ekstrakomptabel s/d 2023
		Penambahan	Pengurangan	
Peralatan dan Mesin	153.626.105,00	51.751.640,00	55.411.562,00	149.966.183,00
Gedung dan Bangunan	108.400.000,00	0,00	0,00	108.400.000,00
Jalan, Jaringan, dan Irigasi	0,00	0,00	0,00	0,00
<b>Total</b>	<b>262.026.105,00</b>	<b>51.751.640,00</b>	<b>55.411.562,00</b>	<b>258.366.183,00</b>

Pada tabel rincian ekstrakomptabel diatas menunjukkan bahwa untuk aset yang tidak memenuhi batasan minimum kapitalisasi aset tetap masuk dalam kategori arang ekstrakomptabel tahun 2023 sebesar Rp 258.366.183,00.

	Tahun 2023 (Rp)	Tahun 2022 (Rp)
<b>1. Tanah</b>	<b>61.874.289.074,00</b>	<b>26.148.653.474,00</b>

Jumlah aset tetap–tanah per 31 Desember 2023 sebesar Rp26.148.653.474,00. Nilai aset tetap tanah tahun 2023 mengalami perubahan nilai tanah tahun 2022., berikut rinciannya.

**Tabel 5.23**  
**Rincian Mutasi Aset Tetap - Tanah Tahun 2023**

URAIN	NILAI
<b>Tamah per 31 Desember 2022</b>	<b>26.148.653.474,00</b>
<b>Mutasi Bertambah</b>	
Realisasi Belanja Modal	0,00

URAIN	NILAI
Aset Baru Ditemukan	35.725.635.600,00
<b>Jumlah Mutasi Bertambah</b>	<b>35.725.635.600,00</b>
<b>Mutasi Berkurang</b>	
Pinjam Pakai	-
<b>Jumlah Mutasi Berkurang</b>	<b>-</b>
<b>Tanah per 31 Desember 2023</b>	<b>61.874.289.074,00</b>

Berdasarkan tabel diatas, diketahui bahwa tidak terdapat mutasi aset tetap tanah tahun 2023.

	Tahun 2023 (Rp)	Tahun 2022 (Rp)
<b>2. Peralatan Dan Mesin</b>	<b>29.894.760.042,00</b>	<b>28.547.577.430,00</b>

Jumlah aset tetap peralatan dan mesin Dinas Cipta Karya dan Sumber Daya Air Provinsi Sulawesi Tengah per 31 Desember 2023 sebesar Rp29.894.760.042,00. Nilai peralatan dan mesin tahun 2023 mengalami peningkatan sebesar Rp1.347.182.612,00 atau meningkat 4,72 persen dari nilai peralatan dan mesin Tahun 2022. Perubahan nilai peralatan dan mesin di tahun 2023 disebabkan oleh mutasi, baik mutasi bertambah maupun mutasi berkurang, berikut rinciannya.

**Tabel 5.24**  
**Rincian Mutasi Aset Tetap – Peralatan dan Mesin Tahun 2023**

URAIN	NILAI
<b>Peralatan dan Mesin per 31 Desember 2022</b>	<b>28.547.577.430,00</b>
<b>Mutasi Bertambah</b>	
Koreksi Pencatatan	
Realisasi Belanja Modal	5.509.289.918,00
Reklasifikasi Antar KIB	3.956.826.250,00
Kapitalisasi dari Realisasi Barang dan Jasa	
<b>Jumlah Mutasi Bertambah</b>	<b>9.466.116.168,00</b>
<b>Mutasi Berkurang</b>	
Koreksi Pencatatan	-8.118.906.556,00
Belanja Modal yang tidak memenuhi kriteria aset	-27.000,00
<b>Jumlah Mutasi Berkurang</b>	<b>-8.118.933.556,00</b>
<b>Peralatan dan Mesin per 31 Desember 2023</b>	<b>29.894.760.042,00</b>



	Tahun 2023 (Rp)	Tahun 2022 (Rp)
<b>3. Gedung dan Bangunan</b>	<b>94.245.203.374,50</b>	<b>114.596.878.101,00</b>

Jumlah aset tetap gedung dan bangunan Dinas Cipta Karya dan Sumber Daya Air Provinsi Sulawesi Tengah per 31 Desember 2023 sebesar Rp94.245.203.374,50. Nilai gedung dan bangunan tahun 2023 mengalami penurunan sebesar Rp20.351.674.726,50 atau naik 17,76 persen dari nilai gedung dan bangunan tahun 2022. Perubahan nilai gedung dan bangunan di tahun 2023 disebabkan oleh mutasi, baik mutasi bertambah maupun mutasi berkurang, berikut rinciannya.

**Tabel 5.25**  
**Rincian Mutasi Aset Tetap – Gedung dan Bangunan Tahun 2023**

URAIN	NILAI
<b>Gedung dan Bangunan per 31 Desember 2022</b>	<b>114.596.878.101,00</b>
<b>Mutasi Bertambah</b>	
Koreksi Pencatatan	
Realisasi Belanja Modal	65.827.268.315,00
Reklasifikasi Antar KIB	13.674.330.952,50
Mutasi Antara SKPD	249.433.000,00
Kapitalisasi dari Realisasi Barang dan Jasa	16.423.553.911,00
<b>Jumlah Mutasi Bertambah</b>	<b>96.174.586.178,50</b>
<b>Mutasi Berkurang</b>	
Koreksi Pencatatan	-1.183.610.000,00
Mutasi Antara SKPD	-55.805.080.779,00
Reklasifikasi Antar KIB	-59.537.570.126,00
Belanja Modal yang tidak memenuhi kriteria aset	0,00
<b>Jumlah Mutasi Berkurang</b>	<b>-116.526.260.905,00</b>
<b>Gedung dan Bangunan per 31 Desember 2023</b>	<b>94.245.203.374,50</b>

	Tahun 2023 (Rp)	Tahun 2022 (Rp)
<b>4. Jalan, Irigasi dan Jaringan</b>	<b>1.731.596.950.596,00</b>	<b>1.688.185.624.787,00</b>

Jumlah aset tetap jalan, irigasi, dan jaringan Dinas Cipta Karya dan Sumber Daya Air Provinsi Sulawesi Tengah per 31 Desember 2023 sebesar Rp1.731.596.950.596,00. Nilai jalan, irigasi, dan jaringan tahun 2023 mengalami peningkatan sebesar Rp43.411.325.809,00 atau meningkat 2,57 persen dari nilai Jalan, Irigasi, dan Jaringan Tahun 2022. Perubahan nilai Jalan, Irigasi, dan Jaringan di tahun 2023 disebabkan oleh mutasi, baik mutasi bertambah maupun mutasi berkurang, berikut rinciannya.

**Tabel 5.26**  
**Rincian Mutasi Aset Tetap – Jalan, Irigasi dan Jaringan Tahun 2023**

URAIN	NILAI
<b>Jalan, Irigasi dan Jaringan per 31 Desember 2022</b>	<b>1.688.185.624.787,00</b>
<b>Mutasi Bertambah</b>	
Koreksi Pencatatan	-
Realisasi Belanja Modal	70.515.405.387,00
Reklasifikasi Antar KIB	14.560.635.807,00
Mutasi Antara SKPD	-
Kapitalisasi dari Realisasi Barang dan Jasa	7.625.054.500,00
Utang Belanja Modal	100.000.000,00
<b>Jumlah Mutasi Bertambah</b>	<b>92.801.095.694,00</b>
<b>Mutasi Berkurang</b>	
Koreksi Pencatatan	-14.903.926.100,00
Reklasifikasi ke Aset Lain-lain	-34.335.943.785,00
Reklasifikasi Antar KIB	-149.900.000,00
Belanja Modal yang tidak memenuhi kriteria aset	0,00
<b>Jumlah Mutasi Berkurang</b>	<b>-49.389.769.885,00</b>
<b>Jalan, Irigasi dan Jaringan per 31 Desember 2023</b>	<b>1.731.596.950.596,00</b>

	<b>Tahun 2023</b>	<b>Tahun 2022</b>
	<b>(Rp)</b>	<b>(Rp)</b>
<b>5. Aset Tetap Lainnya</b>	<b>4.089.248.263,00</b>	<b>3.700.083.263,00</b>

Jumlah aset tetap lainnya Dinas Cipta Karya dan Sumber Daya Air Provinsi Sulawesi Tengah per 31 Desember 2023 sebesar Rp3.700.083.263,00. Nilai aset tetap lainnya tahun 2023 tidak mengalami perubahan dari nilai aset tetap lainnya Tahun 2022.

**Tabel 5.27**  
**Rincian Mutasi Aset Tetap Lainnya Tahun 2023**

URAIN	NILAI
<b>Aset Tetap Lainnya per 31 Desember 2022</b>	<b>3.700.083.263,00</b>
<b>Mutasi Bertambah</b>	
Koreksi Pencatatan	25.763.356.000,00
Reklasifikasi Antar KIB	588.634.000,00
<b>Jumlah Mutasi Bertambah</b>	<b>26.351.990.000,00</b>
<b>Mutasi Berkurang</b>	
Mutasi Antara SKPD	-25.962.825.000,00
<b>Jumlah Mutasi Berkurang</b>	<b>-25.962.825.000,00</b>
<b>Aset Tetap Lainnya per 31 Desember 2023</b>	<b>4.089.248.263,00</b>

	Tahun 2023 (Rp)	Tahun 2022 (Rp)
<b>6. Konstruksi Dalam Pengerjaan</b>	<b>13.992.037.454,25</b>	<b>39.348.550.403,75</b>

Jumlah Aset tetap konstruksi dalam pengerjaan Dinas Cipta Karya dan Sumber Daya Air Provinsi Sulawesi Tengah per 31 Desember 2023 sebesar Rp13.992.037.454,25. Nilai aset tetap konstruksi dalam pengerjaan tahun 2023 sebagai berikut:

**Tabel 5.28**  
**Rincian Mutasi Aset Tetap - Konstruksi Dalam Pengerjaan Tahun 2023**

URAIN	NILAI
<b>Konstruksi dalam Pengerjaan per 31 Desember 2022</b>	<b>39.348.550.403,75</b>
<b>Mutasi Bertambah</b>	
Reklasifikasi Antar KIB	55.142.009.876,00
Kapitalisasi dari Realisasi Barang dan Jasa	
<b>Jumlah Mutasi Bertambah</b>	<b>55.142.009.876,00</b>
<b>Mutasi Berkurang</b>	
Reklasifikasi Antar KIB	-28.234.966.759,50
Belanja Modal yang tidak memenuhi kriteria aset	-52.263.556.066,00
<b>Jumlah Mutasi Berkurang</b>	<b>-80.498.522.825,50</b>
<b>Konstruksi dalam Pengerjaan per 31 Desember 2023</b>	<b>13.992.037.454,25</b>

	Tahun 2023 (Rp)	Tahun 2022 (Rp)
<b>7. Akumulasi Penyusutan</b>	<b>-1.064.433.705.673,00</b>	<b>-1.063.625.243.621,00</b>

Berdasarkan Peraturan Gubernur Sulawesi Tengah Nomor 20 Tahun 2015 tentang Kebijakan Akuntansi, Penyusutan Aset Tetap dimulai pada tahun buku 2023. Pemerintah Provinsi Sulawesi Tengah melakukan perhitungan penyusutan aset tetap, seluruh aset tetap diperhitungkan nilai penyusutannya secara akumulatif sejak tanggal perolehan sampai dengan 31 Desember 2023. Berikut ini rincian perhitungan akumulasi penyusutan Dinas Cipta Karya dan Sumber Daya Air Provinsi Sulawesi Tengah untuk periode 2023.

**Tabel 5.29**  
**Perhitungan Akumulasi Penyusutan Aset Tetap**  
**Dinas Cipta Karya dan Sumber Daya Air Provinsi Sulawesi Tengah Tahun 2023**

Jenis Aset Tetap	Akumulasi Penyusutan Per 31 Desember 2022	Koreksi	Beban Penyusutan	Akumulasi Penyusutan per 31 Desember 2023
Peralatan dan Mesin	21.983.051.234,00	(7.643.101.898,00)	2.013.927.040,00	16.353.876.376,00
Gedung dan Bangunan	10.308.014.610,00	(2.953.522.491,00)	1.134.836.164,00	8.489.328.283,00
Jalan, Irigasi dan Jaringan	#####	#####	31.721.001.305,00	1.039.401.563.813,00
Aset Tetap Lainnya	114.369.192,00	(2.659.587,00)	77.227.596,00	188.937.201,00
<b>Jumlah</b>	#####	-34.138.530.053,00	34.946.992.105,00	1.064.433.705.673,00

Tabel di atas menunjukkan saldo akumulasi penyusutan per 31 Desember 2023 berjumlah Rp1.064.433.705.673,00. Nilai tersebut berasal dari perhitungan akumulasi penyusutan aset tetap per 31 Desember 2022 sebesar Rp1.063.625.243.621,00, ditambah beban penyusutan tahun 2023 sebesar Rp34.946.992.105,00 dan koreksi kurang pencatatan sebesar Rp34.138.530.053,00

**Tabel 5.30**  
**Rincian Nilai Buku Aset Tetap Tahun 2023**

Jenis Aset Tetap	Nilai Perolehan	Akumulasi Penyusutan per 31 Desember 2023	Nilai Sisa
Tanah	61.874.289.074,00	0,00	61.874.289.074,00
Peralatan dan Mesin	29.894.760.042,00	-16.353.876.376,00	13.540.883.666,00
Gedung dan Bangunan	94.245.203.374,50	-8.489.328.283,00	85.755.875.091,50
Jalan, Irigasi dan Jaringan	1.731.596.950.596,00	-1.039.401.563.813,00	692.195.386.783,00
Aset Tetap Lainnya	4.089.248.263,00	-188.937.201,00	3.900.311.062,00
Konstruksi Dalam Pengerjaan	13.992.037.454,25	-	13.992.037.454,25
<b>Jumlah</b>	<b>1.935.692.488.803,75</b>	<b>-1.064.433.705.673,00</b>	<b>871.258.783.130,75</b>

Tabel di atas menunjukkan bahwa total nilai buku aset tetap per 31 Desember 2023 sebesar Rp871.258.783.130,75. Nilai tersebut diperoleh setelah total nilai perolehan aset tetap sebesar Rp1.873.818.199.729,75 dikurangi dengan total nilai akumulasi penyusutan aset tetap per 31 Desember 2023 sebesar Rp1.064.433.705.673,00.

	Tahun 2023 (Rp)	Tahun 2022 (Rp)
<b>5.2.1.3 Aset Lainnya</b>	<b>76.748.411.431,00</b>	<b>47.526.120.102,00</b>

Jumlah Aset Lainnya per 31 Desember 2023 sebesar Rp76.748.411.431,00. Bila dibandingkan dengan tahun 2022, maka nilai aset lainnya tidak mengalami peningkatan maupun penurunan dari nilai aset lainnya tahun 2022. Nilai aset lainnya terdiri dari kemitraan dengan pihak ketiga, aset lain-lain, dan akumulasi penyusutan aset lainnya, berikut rinciannya.

**Tabel 5.31**  
**Rincian Aset Lainnya**  
**Dinas Cipta Karya dan Sumber Daya Air Provinsi Sulawesi Tengah Tahun 2023**

Aset Lainnya	Nilai
Kemitraan dengan Pihak Ketiga	1.102.400.000,00
Aset Tidak Berwujud	79.300.000,00
Aset Lain-lain	113.342.401.469,00
Akumulasi Amortisasi Aset Tidak Berwujud	- 8.590.833,00
Akumulasi Penyusutan Aset Lainnya	- 37.767.099.205,00
<b>Total Nilai Aset Lainnya</b>	<b>76.748.411.431,00</b>

**Tabel 5.32**  
**Pembentukan Aset Lain-Lain per 31 Desember 2023**

URAIN	NILAI
<b>Aset Lain-lain per 31 Desember 2022</b>	<b>54.818.415.028,00</b>
<b>Mutasi Bertambah</b>	
Koreksi Pencatatan	24.206.442.656,00
Reklasifikasi Antar KIB	34.335.943.785,00
<b>Jumlah Mutasi Bertambah</b>	<b>58.542.386.441,00</b>
<b>Mutasi Berkurang</b>	
Penghentian Penggunaan/Penghapusan	-18.400.000,00
<b>Jumlah Mutasi Berkurang</b>	<b>-18.400.000,00</b>
<b>Aset Lain-lain per 31 Desember 2023</b>	<b>113.342.401.469,00</b>

Selain itu, aset lainnya yang disajikan dalam neraca per 31 Desember 2023, terdapat aset lainnya yang tidak memenuhi batas kapitalisasi yang ditetapkan dalam kebijakan akuntansi Provinsi Sulawesi Tengah. Daftar aset yang tidak memenuhi batasan minimum kapitalisasi aset lainnya masuk dalam kategori barang Ekstrakomptabel adalah sebagai berikut:

**Tabel 5.33**  
**Rincian Ekstrakomptabel Aset Lainnya**

Jenis Aset	Ekstrakomptabel s/d 2022	Mutasi Ekstra		Ekstrakomptabel s/d 2023
		Debet	Kredit	
<b>Aset Lainnya</b>	86.431.248,00	48.137.211,00	0,00	134.568.459,00

	<b>Tahun 2023</b>	<b>Tahun 2022</b>
	<b>(Rp)</b>	<b>(Rp)</b>
<b>5.2.2 Kewajiban</b>	<b>100.000.000,00</b>	<b>0,00</b>

Kewajiban merupakan hutang yang timbul atas peristiwa masa lalu yang penyelesaiannya mengakibatkan aliran keluar sumber daya ekonomi. Dinas Cipta Karya dan Sumber Daya Air Provinsi Sulawesi Tengah Provinsi per 31 Desember 2023 sebesar Rp100.000.000,00.

	<b>Tahun 2023</b>	<b>Tahun 2022</b>
	<b>(Rp)</b>	<b>(Rp)</b>
<b>5.2.3 Ekuitas</b>	<b>1.063.634.396.213,75</b>	<b>948.090.879.401,00</b>

Akun Ekuitas menyajikan jumlah kekayaan bersih Dinas Cipta Karya dan Sumber Daya Air Daerah Provinsi Sulawesi Tengah, yang menunjukkan hak Pemerintah Daerah

terhadap aset yang dimiliki/dikuasai, setelah dikurangi hak (klaim) pihak ketiga terhadap aset tersebut. Jumlah Ekuitas per 31 Desember 2023 sebesar Rp1.063.634.396.213,75 atau terdapat kenaikan sebesar Rp115.543.516.812,75 dari nilai ekuitas Tahun 2022 senilai Rp948.090.879.401,00, berikut rinciannya.

URAIAN	2023	2022
EKUITAS AWAL	948.090.879.401,00	949.708.556.425,00
SURPLUS/DEFISIT-LO	(233.518.484.201,36)	(199.632.049.533,00)
DAMPAK KUMULATIF PERUBAHAN KEBIJAKAN/KESALAHAN MENDASAR:		
Koreksi Nilai Persediaan Selisih Revaluasi Aset Tetap Koreksi ekuitas lainnya	(11.170.016.735,00)	(11.070.814.885,00)
KEWAJIBAN UNTUK DIKONSOLIDASIKAN	360.232.017.749,11	209.085.187.394,00
<b>EKUITAS AKHIR</b>	<b>1.063.634.396.213,75</b>	<b>948.090.879.401,00</b>

Surplus/(Defisit)-LO berasal dari selisih Pendapatan Operasional dengan Beban. Lebih terperinci mengenai Pendapatan dan Beban Operasional dijelaskan pada penjelasan mengenai Laporan Operasional. Koreksi Ekuitas merupakan koreksi atas ekuitas awal yang disebabkan karena perubahan kebijakan akuntansi terutama berkaitan dengan penerapan SAP Berbasis AkruaI untuk pertama kali. Koreksi Ekuitas juga dilakukan karena adanya koreksi pembukuan termasuk koreksi atas pencatatan aset. Sedangkan untuk ekuitas Untuk dikonsolidasikan merupakan akun timbal balik yang digunakan dalam transfer dari kas daerah ke kas bendahara pengeluaran dan kas di bendahara penerimaan. Lebih terperinci mengenai perubahan ekuitas dijelaskan pada penjelasan mengenai Laporan Perubahan Ekuitas.

### 5.3 PENJELASAN POS-POS LAPORAN OPERASIONAL

Laporan Operasional (LO) menyajikan informasi mengenai seluruh kegiatan operasional keuangan Pemerintah Propinsi Sulawesi Tengah yang tercermin dalam pendapatan-LO, beban, dan surplus/(deficit) operasional. Berikut ini penjelasan pos-pos Laporan Operasional Dinas Cipta Karya dan Sumber Daya Air Provinsi Sulawesi Tengah Provinsi tahun 2023.

#### 5.3.1 Pendapatan Daerah– LO

Tahun 2023 (Rp)	Tahun 2022 (Rp)
<b>32.483.000,00</b>	<b>28.497.600,00</b>

Pendapatan-LO adalah hak Dinas Cipta Karya dan Sumber Daya Air Provinsi Sulawesi Tengah yang diakui sebagai penambah nilai kekayaan bersih. Nilai pada

Pendapatan-LO dapat berbeda dengan nilai Pendapatan-LRA, perbedaan tersebut disebabkan perbedaan metode pengakuan pendapatan. Nilai Pendapatan-LO Dinas Cipta Karya dan Sumber Daya Air di tahun 2023 sebesar Rp32.483.000,00, jumlah ini mengalami penurunan sebesar Rp3.985.400,00 dibanding nilai Pendapatan-LO di tahun 2022 yang bernilai Rp28.497.600,00.

Pendapatan-LO terdiri dari Pendapatan Asli Daerah (PAD)-LO, Pendapatan Transfer-LO, dan Lain-lain Pendapatan Daerah Yang Sah-LO. Ditahun 2023 Pendapatan Dinas Cipta Karya dan Sumber Daya Air Propinsi Sulawesi Tengah hanya bersumber dari Lain-lain PAD yang sah

	<b>Tahun 2023</b>	<b>Tahun 2022</b>
	<b>(Rp)</b>	<b>(Rp)</b>
<b>1.1.1 Pendapatan Daerah– LO</b>	<b>32.483.000,00</b>	<b>28.497.600,00</b>

Pendapatan Asli Daerah (PAD)-LO Dinas Cipta Karya dan Sumber Daya Air Provinsi Sulawesi Tengah pada tahun 2023 sebesar Rp32.483.000,00. Jumlah tersebut mengalami penurunan sebesar Rp3.985.400,00 atau 13,99 persen dari nilai Pendapatan Asli Daerah (PAD) yang diperoleh di tahun 2022. Pendapatan Asli Daerah (PAD)-LO tersebut hanya bersumber dari Lain-lain PAD yang sah.

	<b>Tahun 2023</b>	<b>Tahun 2022</b>
	<b>(Rp)</b>	<b>(Rp)</b>
<b>5.3.2 Beban</b>	<b>233.550.967.201,36</b>	<b>199.660.547.133,00</b>

Beban adalah penurunan manfaat ekonomi atau potensi jasa dalam periode pelaporan yang menurunkan ekuitas, yang dapat berupa pengeluaran atau konsumsi aset atau timbulnya kewajiban. Beban Dinas Cipta Karya dan Sumber Daya Air Daerah Provinsi Sulawesi Tengah tahun 2023 sebesar Rp233.550.967.201,36 atau terdapat peningkatan sebesar Rp33.890.420.068,36 dari jumlah Beban tahun 2022. Beban-LO sendiri pada tahun 2023 meliputi Beban Operasi yang terdiri dari Beban Pegawai, Beban Barang dan Jasa, Beban Hibah, Beban Lain-lain, dan Beban Penyusutan.

	<b>Tahun 2023</b>	<b>Tahun 2022</b>
	<b>(Rp)</b>	<b>(Rp)</b>
<b>5.3.2.1 Beban Operasi</b>	<b>233.550.967.201,36</b>	<b>195.972.024.444,00</b>

Beban Operasi mencakup Beban Pegawai, Beban Barang dan Jasa, Beban Hibah, dan Beban Penyusutan, Beban operasi tahun 2023 mengalami peningkatan sebesar Rp37.578.942.757,36 dari nilai beban tahun 2022 yang bernilai Rp195.972.024.444,00. Peningkatan tersebut disebabkan oleh peningkatan dari beban barang dan jasa. Penurunan

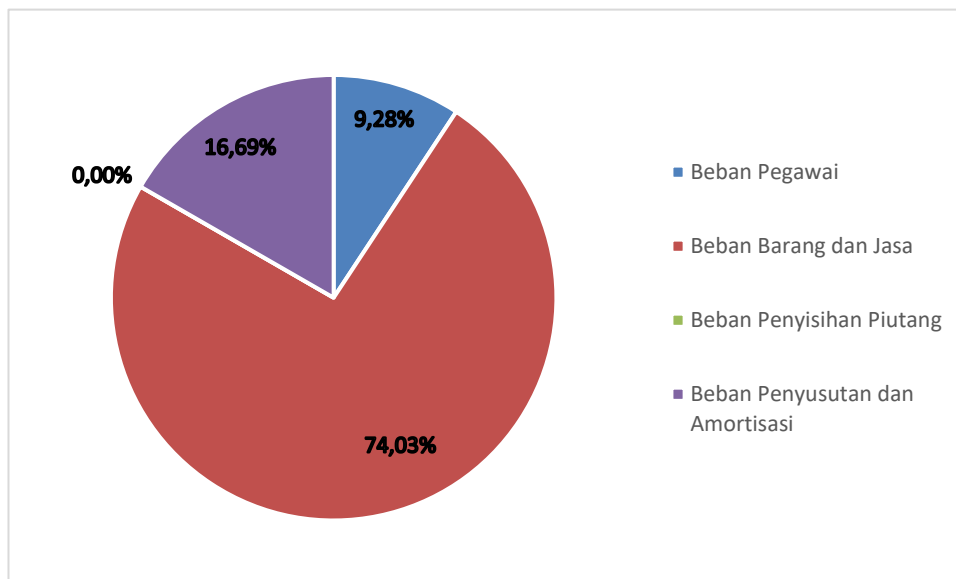
beban operasi berasal dari beban pegawai. Berbeda halnya dengan beban hibah dan beban lain-lain pada tahun 2023 memiliki nilai anggaran dan tahun 2022 tidak memiliki nilai anggaran, sebaliknya pada beban penyisihan piutang memiliki nilai anggaran di tahun 2022 dan tahun 2023 tidak memiliki nilai anggaran. Berikut ini rincian beban Operasi pada tahun 2023 dan 2022:

**Tabel 5.35**  
**Rincian Beban Operasi Tahun 2023 dan 2022**

Uraian	Beban	Realisasi	%
Beban Pegawai	21.670.943.720,00	20.833.670.446,00	96,14
Beban Barang dan Jasa	172.890.801.873,36	102.566.355.063,00	59,32
Beban Hibah	-	31.927.369.331,00	0,00
Beban Penyisihan Piutang	1.200.000,00	940.000,00	78,33
Beban Penyusutan dan Amortisasi	38.988.021.608,00	40.643.689.604,00	104,25
<b>Total</b>	<b>233.550.967.201,36</b>	<b>195.972.024.444,00</b>	<b>83,91</b>

Tabel diatas menunjukkan bahwa di tahun 2023 beberapa komponen beban operasi mengalami peningkatan dari tahun 2022. Gambar berikut akan menunjukkan komposisi beban operasi Dinas Cipta Karya dan Sumber Daya Air Provinsi Sulawesi Tengah untuk tahun 2023.

**Gambar 5.32**  
**Komposisi Beban Operasi Dinas Cipta Karya dan Sumber Daya Air di Tahun 2023**



	Tahun 2023 (Rp)	Tahun 2022 (Rp)
<b>1. Beban Pegawai</b>	<b>21.670.943.720,00</b>	<b>20.833.670.446,00</b>

Beban pegawai Dinas Cipta Karya dan Sumber Daya Air Provinsi Sulawesi Tengah di Tahun 2023 sebesar Rp21.670.943.720,00. Bila dibandingkan dengan nilai tahun 2022, maka



beban pegawai tahun 2023 mengalami kenaikan sebesar Rp837.273.274,00 atau naik 4,02 persen dari nilai tahun 2022. Tabel berikut menunjukkan Rincian Beban Pegawai tahun 2023 pada Dinas Cipta Karya dan Sumber Daya Air Provinsi Sulawesi Tengah.

**Tabel 5.36**  
**Rincian Beban Pegawai Dinas Cipta Karya dan Sumber Daya Air Tahun 2023**

Uraian	2022	2021	%
Belanja Gaji Pokok ASN	10.842.245.058,00	10.801.857.200,00	99,63
Belanja Tunjangan Keluarga ASN	962.494.418,00	965.306.514,00	100,29
Belanja Tunjangan Jabatan ASN	305.250.000,00	302.560.000,00	99,12
Belanja Tunjangan Fungsional Umum ASN	505.310.000,00	508.225.000,00	100,58
Belanja Tunjangan Beras ASN	623.246.520,00	639.613.440,00	102,63
Belanja Tunjangan PPh/Tunjangan Khusus ASN	3.512.252,00	4.015.855,00	114,34
Belanja Pembulatan Gaji ASN	148.768,00	156.520,00	105,21
Belanja Tambahan Penghasilan ASN	7.283.560.342,00	7.169.350.917,00	98,43
Tambahan Penghasilan berdasarkan Pertimbangan Objektif Lainnya ASN	1.145.176.362,00	442.585.000,00	38,65
<b>Jumlah</b>	<b>21.670.943.720,00</b>	<b>20.833.670.446,00</b>	<b>96,14</b>

Tabel diatas menunjukkan bahwa secara keseluruhan, beban pegawai terdiri dari dua belas item beban, dimana kontribusi Beban Gaji Pokok ASN merupakan rincian beban pegawai terbesar Dinas Cipta Karya dan Sumber Daya Air Daerah Provinsi Sulawesi Tengah tahun 2023. Berikut disajikan rincian komposisi dari masing-masing item beban pegawai.

**Tabel 5.37**  
**Rincian Komposisi Beban Pegawai**  
**Dinas Cipta Karya dan Sumber Daya Air Tahun 2023**

Uraian	Komposisi %
Belanja Gaji Pokok ASN	50%
Belanja Tunjangan Keluarga ASN	4%
Belanja Tunjangan Jabatan ASN	1%
Belanja Tunjangan Fungsional Umum ASN	2%
Belanja Tunjangan Beras ASN	3%
Belanja Tunjangan PPh/Tunjangan Khusus ASN	0%
Belanja Pembulatan Gaji ASN	0%
Belanja Tambahan Penghasilan ASN	34%
Tambahan Penghasilan berdasarkan Pertimbangan Objektif Lainnya ASN	5%
<b>Jumlah</b>	<b>100%</b>

Berdasarkan tabel diatas, diketahui bahwa komposisi terbesar adalah beban gaji pokok ASN dengan nilai sebesar Rp10.842.245.058,00 atau berkontribusi sebesar 50,03 persen

dari total beban pegawai tahun 2023. Sedangkan untuk nilai beban terkecil adalah beban pembulatan gaji ASN yang hanya bernilai sebesar Rp148.768,00 atau hanya berkontribusi sebesar 0,001 persen dari jumlah beban pegawai tahun 2023.

Nilai beban pegawai dapat berbeda dengan nilai realisasi belanja pegawai. Hal tersebut disebabkan karena perbedaan basis pencatatan beban dan belanja. Berikut disajikan perbandingan antara nilai beban pegawai tahun 2023 dan realisasi belanja pegawai tahun 2023.

**Tabel 5.38**  
**Rincian Perbandingan Beban dan Realisasi Belanja Pegawai**  
**Dinas Cipta Karya dan Sumber Daya Air Tahun 2023**

Uraian	Belanja	Beban	Selisih
Belanja Gaji Pokok ASN	10.842.245.058,00	10.842.245.058,00	-
Belanja Tunjangan Keluarga ASN	962.494.418,00	962.494.418,00	-
Belanja Tunjangan Jabatan ASN	305.250.000,00	305.250.000,00	-
Belanja Tunjangan Fungsional Umum ASN	505.310.000,00	505.310.000,00	-
Belanja Tunjangan Beras ASN	623.246.520,00	623.246.520,00	-
Belanja Tunjangan PPh/Tunjangan Khusus ASN	3.512.252,00	3.512.252,00	-
Belanja Pembulatan Gaji ASN	148.768,00	148.768,00	-
Belanja Tambahan Penghasilan ASN	7.283.560.342,00	7.283.560.342,00	-
Tambahan Penghasilan berdasarkan Pertimbangan Objektif Lainnya ASN	1.145.176.362,00	1.145.176.362,00	-
<b>Jumlah</b>	<b>21.670.943.720,00</b>	<b>21.670.943.720,00</b>	<b>-</b>

Berdasarkan tabel diatas, tidak terdapat selisih antara nilai realisasi belanja pegawai dengan nilai beban pegawai. Artinya, seluruh realisasi belanja pegawai pada tahun 2023 telah dibebankan pada tahun yang sama.

	<b>Tahun 2023</b> <b>(Rp)</b>	<b>Tahun 2022</b> <b>(Rp)</b>
<b>2. Beban Barang dan Jasa</b>	<b>172.890.801.873,36</b>	<b>102.566.355.063,00</b>

Beban barang dan jasa Dinas Cipta Karya dan Sumber Daya Air Provinsi Sulawesi Tengah di Tahun 2023 sebesar Rp102.566.355.063,00. Bila dibandingkan dengan nilai tahun 2022, maka beban barang dan jasa tahun 2023 mengalami peningkatan sebesar Rp52.159.015.218,00 atau meningkat 103,48 persen dari nilai tahun 2022. Tabel berikut menunjukkan Rincian Beban Pegawai tahun 2023 pada Dinas Cipta Karya dan Sumber Daya Air Provinsi Sulawesi Tengah.

	<b>Tahun 2023</b> <b>(Rp)</b>	<b>Tahun 2022</b> <b>(Rp)</b>
<b>3. Beban Hibah</b>	<b>0,00</b>	<b>31.927.369.331,00</b>

Hibah merupakan pemberian uang/barang atau jasa kepada penerima yang secara spesifik telah ditetapkan peruntukannya, bersifat tidak wajib dan tidak mengikat, serta tidak secara terus menerus yang bertujuan untuk menunjang penyelenggaraan urusan pemerintah daerah. Beban hibah tahun 2023 sebesar Rp0,00, sedangkan pada tahun 2022 beban hibah sebesar Rp31.927.369.331,00.

	<b>Tahun 2023</b> <b>(Rp)</b>	<b>Tahun 2022</b> <b>(Rp)</b>
<b>4. Beban Penyisihan Piutang</b>	<b>1.200.000,00</b>	<b>940.000,00</b>

Beban penyisihan piutang pada Dinas Cipta Karya dan Sumber Daya Air Daerah Provinsi Sulawesi Tengah tahun 2023 sebesar Rp1.200.000,00, sedangkan pada tahun 2022 beban penyisihan piutang sebesar Rp940.000,00.

	<b>Tahun 2023</b> <b>(Rp)</b>	<b>Tahun 2022</b> <b>(Rp)</b>
<b>5. Beban Lain-lain</b>	<b>0,00</b>	<b>0,00</b>

Beban lain-lain pada Dinas Cipta Karya dan Sumber Daya Air Daerah Provinsi Sulawesi Tengah tahun 2023 sebesar Rp0,00, sedangkan pada tahun 2022 beban lain-lain sebesar Rp0,00.

	<b>Tahun 2023</b> <b>(Rp)</b>	<b>Tahun 2022</b> <b>(Rp)</b>
<b>6. Beban Penyusutan Dan Amortisasi</b>	<b>38.988.021.608,00</b>	<b>40.643.689.604,00</b>

Beban penyusutan pada Dinas Cipta Karya dan Sumber Daya Air Daerah Provinsi Sulawesi Tengah pada tahun 2023 sebesar Rp38.988.021.608,00. Jumlah tersebut terdiri dari beban penyusutan peralatan dan mesin sebesar Rp2.013.927.040,00, beban penyusutan gedung dan bangunan sebesar Rp1.134.836.164,00, beban penyusutan jalan, irigasi dan jaringan sebesar Rp31.721.001.305,00, beban penyusutan aset tetap lainnya sebesar Rp4.033.099.503,00, dan Amortisasi Aset Tidak Berwujud sebesar Rp7.930.000,00. Berikut disajikan rincian beban penyusutan Dinas Cipta Karya dan Sumber Daya Air Provinsi Sulawesi Tengah pada Tahun 2023.

**Tabel 5.39**  
**Rincian Beban Amortisasi dan Penyusutan - LO Tahun 2023**

URAIAN	Penyusutan
	2023
Peralatan dan Mesin	2.013.927.040,00
Gedung dan Bangunan	1.134.836.164,00
Jalan, Irigasi, dan Jaringan	31.721.001.305,00
Aset Tetap Lainnya	4.033.099.503,00
Aset Tidak Berwujud	7.930.000,00
<b>Jumlah</b>	<b>38.910.794.012,00</b>

	Tahun 2023 (Rp)	Tahun 2022 (Rp)
<b>5.3.3 Surplus/(Defisit)-LO</b>	<b>(233.518.484.201,36)</b>	<b>(199.632.049.533,00)</b>

Surplus/(Defisit)-LO Merupakan Selisih antara Pendapatan LO dengan Beban. Dinas Cipta Karya dan Sumber Daya Air Daerah Provinsi Sulawesi Tengah tahun 2023 mengalami Defisit sebesar Rp233.518.484.201,36 atau terjadi peningkatan defisit sebesar Rp33.886.434.668,36 dari nilai defisit tahun sebelumnya yang disajikan sebesar Rp199.632.049.533,00.

#### 5.4 Penjelasan Pos-Pos Laporan Perubahan Ekuitas

Laporan Perubahan Ekuitas (LPE) menyajikan informasi kenaikan atau penurunan ekuitas tahun 2023. Ekuitas Dinas Cipta Karya dan Sumber Daya Air per 31 Desember 2023 sebesar Rp1.063.634.396.213,75 berasal dari saldo awal ekuitas 2023 (per 31 Desember 2022) sebesar Rp948.090.879.401,00 ditambah Defisit-LO di tahun 2023 sebesar Rp(233.518.484.201,36), dikurangi Koreksi Ekuitas Lainnya di Tahun 2023, serta ditambah ekuitas untuk dikonsolidasikan di tahun 2023 sebesar Rp360.232.017.749,11. Berikut rincian Laporan Perubahan Ekuitas Tahun 2023:

**Tabel 5.43**  
**Rincian Laporan Perubahan Ekuitas Tahun 2023**

URAIAN	2022	2022
EKUITAS AWAL	948.090.879.401,00	949.708.556.425,00
SURPLUS/DEFISIT-LO	(233.518.484.201,36)	- 199.632.049.533,00
DAMPAK KUMULATIF PERUBAHAN KEBIJAKAN/KESALAHAN MENDASAR:		
Koreksi Nilai Persediaan Selisih Revaluasi Aset Tetap Koreksi ekuitas lainnya	(11.170.016.735,00)	- 11.070.814.885,00
KEWAJIBAN UNTUK DIKONSOLIDASIKAN	360.232.017.749,11	209.085.187.394,00
EKUITAS AKHIR	1.063.634.396.213,75	9.848.706.705,00

#### **5.4.1 Ekuitas Awal**

Ekuitas per 31 Desember 2023 pada Dinas Cipta Karya dan Sumber Daya Air Provinsi Sulawesi Tengah Provinsi berasal dari saldo ekuitas pada Neraca per 31 Desember 2022 sebesar Rp948.090.879.401,00

#### **5.4.2 Surplus/Defisit LO**

Surplus/Defisit LO Merupakan Selisih antara Pendapatan LO dengan Beban. Dinas Cipta Karya dan Sumber Daya Air Provinsi Sulawesi Tengah Provinsi tahun 2023 mengalami Defisit-LO Sebesar Rp233.518.484.201,36. Mengenai hal tersebut, dapat lihat pada penjelasan atas Laporan Operasional.

#### **5.4.3 Koreksi Ekuitas Lainnya**

Koreksi Ekuitas berupa pengurangan sebesar Rp11.170.016.735,00 merupakan koreksi ekuitas selama TA 2023.

#### **5.4.4 Ekuitas Untuk Dikonsolidasikan**

Ekuitas Untuk Dikonsolidasikan Pada Beban. Dinas Cipta Karya dan Sumber Daya Air Provinsi Sulawesi Tengah Provinsi per 31 Desember Tahun 2023 Sebesar Rp360.232.017.749,11. Ekuitas ini merupakan ekuitas untuk di konsolidasikan yang merupakan rekening perantara yang digunakan dalam transfer dari kas daerah ke kas bendahara pengeluaran dan kas di bendahara penerimaan. Rekening ini merupakan akun *reciprocal* (Timbal Balik) antara SKPD dan SKPKD.

## **BAB VII**

### **PENUTUP**

Dinas Cipta Karya dan Sumber Daya Air Daerah Provinsi Sulawesi Tengah bertekad untuk menyelenggarakan sistem informasi dan pelaporan sesuai dengan Standar Akuntansi Pemerintahan dan ketentuan yang mengaturnya. Serangkaian kebijakan pengelolaan telah dipersiapkan untuk memenuhi kebutuhan aplikatif pelaksanaan peraturan dibidang pengelolaan keuangan daerah yang sangat dinamis.

Laporan keuangan merupakan bentuk akuntabilitas dari pengelolaan keuangan daerah. Informasi yang disajikan dalam laporan keuangan ini bersifat umum untuk memenuhi kebutuhan informasi dari seluruh pengguna yang membutuhkan, dengan harapan informasi yang disajikan ini dapat bermanfaat bagi laporan keuangan daerah dalam menilai akuntabilitas Pemerintah Daerah dan pengambilan keputusan dalam bidang ekonomi, sosial dan politik.

Laporan keuangan tahun 2023 adalah laporan yang berbasis Permendagri Nomor 77 Tahun 2020 yang mengacu pada Peraturan Pemerintah Nomor 71 Tahun 2010 tentang Standar Akuntansi Pemerintahan (SAP).

Palu, 24 Mei 2024

Kepala Dinas Cipta Karya dan Sumber Daya Air  
Daerah Provinsi Sulawesi Tengah

**Dr.ANDI RULY DJANGGOLA,SE,M.Si**  
Nip. 19801216 200212 1 003



## PEMERINTAH PROVINSI SULAWESI TENGAH PENJABARAN LAPORAN REALISASI ANGGARAN

Tahun Anggaran 2023

Urusan Pemerintahan : 1.03 PEKERJAAN UMUM DAN PENATAAN RUANG  
SKPD : 1-03.0-00.0-00.02 Dinas Cipta Karya dan Sumberdaya Air

KODE	URAIAN	JUMLAH (Rp)		BERTAMBAH / (BERKURANG)		DASAR HUKUM
		ANGGARAN SETELAH PERUBAHAN	REALISASI	(Rp)	(%)	
00.0.00.00.4	<b>PENDAPATAN DAERAH</b>	21.360.000,00	31.023.000,00	9.663.000,00	145,24	
00.0.00.00.4.1	<b>PENDAPATAN ASLI DAERAH (PAD)</b>	21.360.000,00	31.023.000,00	9.663.000,00	145,24	
00.0.00.00.4.1.04	Lain-lain PAD yang Sah	21.360.000,00	31.023.000,00	9.663.000,00	145,24	
00.0.00.00.4.1.04.03	Hasil Pemanfaatan BMD yang Tidak Dipisahkan	21.360.000,00	31.023.000,00	9.663.000,00	145,24	
00.0.00.00.4.1.04.03.01	Hasil Sewa BMD	21.360.000,00	31.023.000,00	9.663.000,00	145,24	
00.0.00.00.4.1.04.03.01.0001	Hasil Sewa BMD	21.360.000,00	31.023.000,00	9.663.000,00	145,24	
00.0.00.00.5	<b>BELANJA DAERAH</b>	414.420.645.265,00	360.263.040.749,11	(54.157.604.515,89)	86,93	
01	<b>PROGRAM PENUNJANG URUSAN PEMERINTAHAN DAERAH PROVINSI</b>	41.768.364.999,00	40.379.323.627,00	(1.389.041.372,00)	96,67	
01.1.01	Perencanaan, Penganggaran, dan Evaluasi Kinerja Perangkat Daerah	1.155.458.650,00	1.048.996.294,00	(106.462.356,00)	90,79	
01.1.01.01	Penyusunan Dokumen Perencanaan Perangkat Daerah	171.830.800,00	171.350.800,00	(480.000,00)	99,72	
01.1.01.01.5.1	<b>BELANJA OPERASI</b>	171.830.800,00	171.350.800,00	(480.000,00)	99,72	
01.1.01.01.5.1.02	Belanja Barang dan Jasa	171.830.800,00	171.350.800,00	(480.000,00)	99,72	
01.1.01.01.5.1.02.01	Belanja Barang	142.080.800,00	141.600.800,00	(480.000,00)	99,66	
01.1.01.01.5.1.02.01.01	Belanja Barang Pakai Habis	142.080.800,00	141.600.800,00	(480.000,00)	99,66	
01.1.01.01.5.1.02.01.01.0024	Belanja Alat/Bahan untuk Kegiatan Kantor-Alat Tulis Kantor	10.124.550,00	10.065.150,00	(59.400,00)	99,41	
01.1.01.01.5.1.02.01.01.0025	Belanja Alat/Bahan untuk Kegiatan Kantor- Kertas dan Cover	8.677.100,00	8.569.000,00	(108.100,00)	98,75	
01.1.01.01.5.1.02.01.01.0026	Belanja Alat/Bahan untuk Kegiatan Kantor- Bahan Cetak	24.891.650,00	24.891.650,00	0,00	100,00	
01.1.01.01.5.1.02.01.01.0029	Belanja Alat/Bahan untuk Kegiatan Kantor-Bahan Komputer	5.087.500,00	5.075.000,00	(12.500,00)	99,75	
01.1.01.01.5.1.02.01.01.0032	Belanja Alat/Bahan untuk Kegiatan Kantor-Perlengkapan Dinas	9.750.000,00	9.450.000,00	(300.000,00)	96,92	
01.1.01.01.5.1.02.01.01.0052	Belanja Makanan dan Minuman Rapat	83.550.000,00	83.550.000,00	0,00	100,00	
01.1.01.01.5.1.02.02	Belanja Jasa	29.750.000,00	29.750.000,00	0,00	100,00	



KODE	URAIAN	JUMLAH (Rp)		BERTAMBAH / (BERKURANG)		DASAR HUKUM
		ANGGARAN SETELAH PERUBAHAN	REALISASI	(Rp)	(%)	
01.1.01.01.5.1.02.02.01	Belanja Jasa Kantor	29.750.000,00	29.750.000,00	0,00	100,00	
01.1.01.01.5.1.02.02.01.0004	Honorarium Tim Pelaksana Kegiatan dan Sekretariat Tim Pelaksana Kegiatan	29.750.000,00	29.750.000,00	0,00	100,00	
01.1.01.04	Koordinasi dan Penyusunan DPA-SKPD	357.097.500,00	345.414.389,00	(11.683.111,00)	96,73	
01.1.01.04.5.1	BELANJA OPERASI	357.097.500,00	345.414.389,00	(11.683.111,00)	96,73	
01.1.01.04.5.1.02	Belanja Barang dan Jasa	357.097.500,00	345.414.389,00	(11.683.111,00)	96,73	
01.1.01.04.5.1.02.01	Belanja Barang	51.931.500,00	51.876.550,00	(54.950,00)	99,89	
01.1.01.04.5.1.02.01.01	Belanja Barang Pakai Habis	51.931.500,00	51.876.550,00	(54.950,00)	99,89	
01.1.01.04.5.1.02.01.01.0024	Belanja Alat/Bahan untuk Kegiatan Kantor-Alat Tulis Kantor	5.863.950,00	5.863.750,00	(200,00)	100,00	
01.1.01.04.5.1.02.01.01.0025	Belanja Alat/Bahan untuk Kegiatan Kantor- Kertas dan Cover	7.665.250,00	7.625.500,00	(39.750,00)	99,48	
01.1.01.04.5.1.02.01.01.0026	Belanja Alat/Bahan untuk Kegiatan Kantor- Bahan Cetak	13.677.300,00	13.677.300,00	0,00	100,00	
01.1.01.04.5.1.02.01.01.0029	Belanja Alat/Bahan untuk Kegiatan Kantor-Bahan Komputer	4.125.000,00	4.110.000,00	(15.000,00)	99,64	
01.1.01.04.5.1.02.01.01.0052	Belanja Makanan dan Minuman Rapat	20.600.000,00	20.600.000,00	0,00	100,00	
01.1.01.04.5.1.02.04	Belanja Perjalanan Dinas	305.166.000,00	293.537.839,00	(11.628.161,00)	96,19	
01.1.01.04.5.1.02.04.01	Belanja Perjalanan Dinas Dalam Negeri	305.166.000,00	293.537.839,00	(11.628.161,00)	96,19	
01.1.01.04.5.1.02.04.01.0001	Belanja Perjalanan Dinas Biasa	305.166.000,00	293.537.839,00	(11.628.161,00)	96,19	
01.1.01.06	Koordinasi dan Penyusunan Laporan Capaian Kinerja dan Ikhtisar Realisasi Kinerja SKPD	386.412.650,00	292.124.350,00	(94.288.300,00)	75,60	
01.1.01.06.5.1	BELANJA OPERASI	386.412.650,00	292.124.350,00	(94.288.300,00)	75,60	
01.1.01.06.5.1.02	Belanja Barang dan Jasa	386.412.650,00	292.124.350,00	(94.288.300,00)	75,60	
01.1.01.06.5.1.02.01	Belanja Barang	26.170.100,00	26.013.050,00	(157.050,00)	99,40	
01.1.01.06.5.1.02.01.01	Belanja Barang Pakai Habis	26.170.100,00	26.013.050,00	(157.050,00)	99,40	
01.1.01.06.5.1.02.01.01.0024	Belanja Alat/Bahan untuk Kegiatan Kantor-Alat Tulis Kantor	2.387.200,00	2.339.500,00	(47.700,00)	98,00	
01.1.01.06.5.1.02.01.01.0025	Belanja Alat/Bahan untuk Kegiatan Kantor- Kertas dan Cover	4.774.500,00	4.665.150,00	(109.350,00)	97,71	
01.1.01.06.5.1.02.01.01.0026	Belanja Alat/Bahan untuk Kegiatan Kantor- Bahan Cetak	8.180.900,00	8.180.900,00	0,00	100,00	
01.1.01.06.5.1.02.01.01.0029	Belanja Alat/Bahan untuk Kegiatan Kantor-Bahan Komputer	4.702.500,00	4.702.500,00	0,00	100,00	
01.1.01.06.5.1.02.01.01.0052	Belanja Makanan dan Minuman Rapat	6.125.000,00	6.125.000,00	0,00	100,00	
01.1.01.06.5.1.02.02	Belanja Jasa	44.800.000,00	44.465.000,00	(335.000,00)	99,25	
01.1.01.06.5.1.02.02.01	Belanja Jasa Kantor	44.800.000,00	44.465.000,00	(335.000,00)	99,25	
01.1.01.06.5.1.02.02.01.0029	Belanja Jasa Tenaga Ahli	30.000.000,00	29.665.000,00	(335.000,00)	98,88	
01.1.01.06.5.1.02.02.01.0046	Belanja Jasa Konversi Aplikasi/Sistem Informasi	10.000.000,00	10.000.000,00	0,00	100,00	
01.1.01.06.5.1.02.02.01.0063	Belanja Kawat/Faksimili/Internet/TV Berlangganan	4.800.000,00	4.800.000,00	0,00	100,00	
01.1.01.06.5.1.02.04	Belanja Perjalanan Dinas	315.442.550,00	221.646.300,00	(93.796.250,00)	70,27	
01.1.01.06.5.1.02.04.01	Belanja Perjalanan Dinas Dalam Negeri	221.797.550,00	221.646.300,00	(151.250,00)	99,93	





KODE	URAIAN	JUMLAH (Rp)		BERTAMBAH / (BERKURANG)		DASAR HUKUM
		ANGGARAN SETELAH PERUBAHAN	REALISASI	(Rp)	(%)	
01.1.01.06.5.1.02.04.01.0001	Belanja Perjalanan Dinas Biasa	221.797.550,00	221.646.300,00	(151.250,00)	99,93	
01.1.01.06.5.1.02.04.02	Belanja Perjalanan Dinas Luar Negeri	93.645.000,00	0,00	(93.645.000,00)	0	
01.1.01.06.5.1.02.04.02.0001	Belanja Perjalanan Dinas Biasaâ€“Luar Negeri	93.645.000,00	0,00	(93.645.000,00)	0	
01.1.01.07	Evaluasi Kinerja Perangkat Daerah	240.117.700,00	240.106.755,00	(10.945,00)	100,00	
01.1.01.07.5.1	BELANJA OPERASI	240.117.700,00	240.106.755,00	(10.945,00)	100,00	
01.1.01.07.5.1.02	Belanja Barang dan Jasa	240.117.700,00	240.106.755,00	(10.945,00)	100,00	
01.1.01.07.5.1.02.01	Belanja Barang	57.961.150,00	57.960.205,00	(945,00)	100,00	
01.1.01.07.5.1.02.01.01	Belanja Barang Pakai Habis	57.961.150,00	57.960.205,00	(945,00)	100,00	
01.1.01.07.5.1.02.01.01.0024	Belanja Alat/Bahan untuk Kegiatan Kantor-Alat Tulis Kantor	2.965.500,00	2.964.555,00	(945,00)	99,97	
01.1.01.07.5.1.02.01.01.0025	Belanja Alat/Bahan untuk Kegiatan Kantor- Kertas dan Cover	2.947.700,00	2.947.700,00	0,00	100,00	
01.1.01.07.5.1.02.01.01.0026	Belanja Alat/Bahan untuk Kegiatan Kantor- Bahan Cetak	11.597.950,00	11.597.950,00	0,00	100,00	
01.1.01.07.5.1.02.01.01.0052	Belanja Makanan dan Minuman Rapat	40.450.000,00	40.450.000,00	0,00	100,00	
01.1.01.07.5.1.02.04	Belanja Perjalanan Dinas	182.156.550,00	182.146.550,00	(10.000,00)	99,99	
01.1.01.07.5.1.02.04.01	Belanja Perjalanan Dinas Dalam Negeri	182.156.550,00	182.146.550,00	(10.000,00)	99,99	
01.1.01.07.5.1.02.04.01.0001	Belanja Perjalanan Dinas Biasa	182.156.550,00	182.146.550,00	(10.000,00)	99,99	
01.1.02	Administrasi Keuangan Perangkat Daerah	21.670.244.973,00	20.751.438.883,00	(918.806.090,00)	95,76	
01.1.02.01	Penyediaan Gaji dan Tunjangan ASN	21.434.422.723,00	20.525.767.358,00	(908.655.365,00)	95,76	
01.1.02.01.5.1	BELANJA OPERASI	21.434.422.723,00	20.525.767.358,00	(908.655.365,00)	95,76	
01.1.02.01.5.1.01	Belanja Pegawai	21.434.422.723,00	20.525.767.358,00	(908.655.365,00)	95,76	
01.1.02.01.5.1.01.01	Belanja Gaji dan Tunjangan ASN	13.866.760.348,00	13.242.207.016,00	(624.553.332,00)	95,50	
01.1.02.01.5.1.01.01.01	Belanja Gaji Pokok ASN	11.235.739.328,00	10.842.245.058,00	(393.494.270,00)	96,50	
01.1.02.01.5.1.01.01.01.0001	Belanja Gaji Pokok PNS	11.039.950.328,00	10.676.121.058,00	(363.829.270,00)	96,70	
01.1.02.01.5.1.01.01.01.0002	Belanja Gaji Pokok PPPK	195.789.000,00	166.124.000,00	(29.665.000,00)	84,85	
01.1.02.01.5.1.01.01.02	Belanja Tunjangan Keluarga ASN	1.038.172.647,00	962.494.418,00	(75.678.229,00)	92,71	
01.1.02.01.5.1.01.01.02.0001	Belanja Tunjangan Keluarga PNS	1.025.446.362,00	951.696.358,00	(73.750.004,00)	92,81	
01.1.02.01.5.1.01.01.02.0002	Belanja Tunjangan Keluarga PPPK	12.726.285,00	10.798.060,00	(1.928.225,00)	84,85	
01.1.02.01.5.1.01.01.03	Belanja Tunjangan Jabatan ASN	325.139.000,00	305.250.000,00	(19.889.000,00)	93,88	
01.1.02.01.5.1.01.01.03.0001	Belanja Tunjangan Jabatan PNS	325.139.000,00	305.250.000,00	(19.889.000,00)	93,88	
01.1.02.01.5.1.01.01.04	Belanja Tunjangan Fungsional ASN	3.116.540,00	0,00	(3.116.540,00)	0	
01.1.02.01.5.1.01.01.04.0001	Belanja Tunjangan Fungsional PNS	3.116.540,00	0,00	(3.116.540,00)	0	
01.1.02.01.5.1.01.01.05	Belanja Tunjangan Fungsional Umum ASN	579.996.400,00	505.310.000,00	(74.686.400,00)	87,12	
01.1.02.01.5.1.01.01.05.0001	Belanja Tunjangan Fungsional Umum PNS	567.786.400,00	494.950.000,00	(72.836.400,00)	87,17	
01.1.02.01.5.1.01.01.05.0002	Belanja Tunjangan Fungsional Umum PPPK	12.210.000,00	10.360.000,00	(1.850.000,00)	84,85	
01.1.02.01.5.1.01.01.06	Belanja Tunjangan Beras ASN	679.337.018,00	623.246.520,00	(56.090.498,00)	91,74	
01.1.02.01.5.1.01.01.06.0001	Belanja Tunjangan Beras PNS	668.582.648,00	614.121.600,00	(54.461.048,00)	91,85	
01.1.02.01.5.1.01.01.06.0002	Belanja Tunjangan Beras PPPK	10.754.370,00	9.124.920,00	(1.629.450,00)	84,85	
01.1.02.01.5.1.01.01.07	Belanja Tunjangan PPh/Tunjangan Khusus ASN	5.094.870,00	3.512.252,00	(1.582.618,00)	68,94	
01.1.02.01.5.1.01.01.07.0001	Belanja Tunjangan PPh/Tunjangan Khusus PNS	5.094.870,00	3.512.252,00	(1.582.618,00)	68,94	



KODE	URAIAN	JUMLAH (Rp)		BERTAMBAH / (BERKURANG)		DASAR HUKUM
		ANGGARAN SETELAH PERUBAHAN	REALISASI	(Rp)	(%)	
01.1.02.01.5.1.01.01.08	Belanja Pembulatan Gaji ASN	164.545,00	148.768,00	(15.777,00)	90,41	
01.1.02.01.5.1.01.01.08.0001	Belanja Pembulatan Gaji PNS	161.394,00	146.928,00	(14.466,00)	91,04	
01.1.02.01.5.1.01.01.08.0002	Belanja Pembulatan Gaji PPPK	3.151,00	1.840,00	(1.311,00)	58,39	
01.1.02.01.5.1.01.02	Belanja Tambahan Penghasilan ASN	7.567.662.375,00	7.283.560.342,00	(284.102.033,00)	96,25	
01.1.02.01.5.1.01.02.01	Tambahan Penghasilan berdasarkan Beban Kerja ASN	7.567.662.375,00	7.283.560.342,00	(284.102.033,00)	96,25	
01.1.02.01.5.1.01.02.01.0001	Tambahan Penghasilan berdasarkan Beban Kerja PNS	7.567.662.375,00	7.283.560.342,00	(284.102.033,00)	96,25	
01.1.02.05	Koordinasi dan Penyusunan Laporan Keuangan Akhir Tahun SKPD	235.822.250,00	225.671.525,00	(10.150.725,00)	95,70	
01.1.02.05.5.1	BELANJA OPERASI	235.822.250,00	225.671.525,00	(10.150.725,00)	95,70	
01.1.02.05.5.1.02	Belanja Barang dan Jasa	235.822.250,00	225.671.525,00	(10.150.725,00)	95,70	
01.1.02.05.5.1.02.01	Belanja Barang	72.310.250,00	72.165.000,00	(145.250,00)	99,80	
01.1.02.05.5.1.02.01.01	Belanja Barang Pakai Habis	72.310.250,00	72.165.000,00	(145.250,00)	99,80	
01.1.02.05.5.1.02.01.01.0024	Belanja Alat/Bahan untuk Kegiatan Kantor-Alat Tulis Kantor	3.240.100,00	3.240.100,00	0,00	100,00	
01.1.02.05.5.1.02.01.01.0025	Belanja Alat/Bahan untuk Kegiatan Kantor- Kertas dan Cover	15.457.500,00	15.456.850,00	(650,00)	100,00	
01.1.02.05.5.1.02.01.01.0026	Belanja Alat/Bahan untuk Kegiatan Kantor- Bahan Cetak	1.028.650,00	1.028.400,00	(250,00)	99,98	
01.1.02.05.5.1.02.01.01.0027	Belanja Alat/Bahan untuk Kegiatan Kantor-Benda Pos	600.000,00	600.000,00	0,00	100,00	
01.1.02.05.5.1.02.01.01.0029	Belanja Alat/Bahan untuk Kegiatan Kantor-Bahan Komputer	5.500.000,00	5.375.500,00	(124.500,00)	97,74	
01.1.02.05.5.1.02.01.01.0036	Belanja Alat/Bahan untuk Kegiatan Kantor-Alat/Bahan untuk Kegiatan Kantor Lainnya	984.000,00	964.150,00	(19.850,00)	97,98	
01.1.02.05.5.1.02.01.01.0052	Belanja Makanan dan Minuman Rapat	45.500.000,00	45.500.000,00	0,00	100,00	
01.1.02.05.5.1.02.02	Belanja Jasa	35.700.000,00	35.700.000,00	0,00	100,00	
01.1.02.05.5.1.02.02.01	Belanja Jasa Kantor	35.700.000,00	35.700.000,00	0,00	100,00	
01.1.02.05.5.1.02.02.01.0029	Belanja Jasa Tenaga Ahli	35.700.000,00	35.700.000,00	0,00	100,00	
01.1.02.05.5.1.02.04	Belanja Perjalanan Dinas	127.812.000,00	117.806.525,00	(10.005.475,00)	92,17	
01.1.02.05.5.1.02.04.01	Belanja Perjalanan Dinas Dalam Negeri	127.812.000,00	117.806.525,00	(10.005.475,00)	92,17	
01.1.02.05.5.1.02.04.01.0001	Belanja Perjalanan Dinas Biasa	127.812.000,00	117.806.525,00	(10.005.475,00)	92,17	
01.1.03	Administrasi Barang Milik Daerah pada Perangkat Daerah	727.779.750,00	708.569.394,00	(19.210.356,00)	97,36	
01.1.03.04	Pembinaan, Pengawasan, dan Pengendalian Barang Milik Daerah pada SKPD	727.779.750,00	708.569.394,00	(19.210.356,00)	97,36	
01.1.03.04.5.1	BELANJA OPERASI	727.779.750,00	708.569.394,00	(19.210.356,00)	97,36	
01.1.03.04.5.1.02	Belanja Barang dan Jasa	727.779.750,00	708.569.394,00	(19.210.356,00)	97,36	
01.1.03.04.5.1.02.01	Belanja Barang	108.321.750,00	108.146.650,00	(175.100,00)	99,84	
01.1.03.04.5.1.02.01.01	Belanja Barang Pakai Habis	108.321.750,00	108.146.650,00	(175.100,00)	99,84	
01.1.03.04.5.1.02.01.01.0024	Belanja Alat/Bahan untuk Kegiatan Kantor-Alat Tulis Kantor	2.439.100,00	2.432.950,00	(6.150,00)	99,75	
01.1.03.04.5.1.02.01.01.0025	Belanja Alat/Bahan untuk Kegiatan Kantor- Kertas dan Cover	7.237.900,00	7.163.000,00	(74.900,00)	98,97	
01.1.03.04.5.1.02.01.01.0026	Belanja Alat/Bahan untuk Kegiatan Kantor- Bahan Cetak	74.774.750,00	74.774.700,00	(50,00)	100,00	



KODE	URAIAN	JUMLAH (Rp)		BERTAMBAH / (BERKURANG)		DASAR HUKUM
		ANGGARAN SETELAH PERUBAHAN	REALISASI	(Rp)	(%)	
01.1.03.04.5.1.02.01.01.0027	Belanja Alat/Bahan untuk Kegiatan Kantor-Benda Pos	1.000.000,00	1.000.000,00	0,00	100,00	
01.1.03.04.5.1.02.01.01.0029	Belanja Alat/Bahan untuk Kegiatan Kantor-Bahan Komputer	2.750.000,00	2.656.000,00	(94.000,00)	96,58	
01.1.03.04.5.1.02.01.01.0052	Belanja Makanan dan Minuman Rapat	12.420.000,00	12.420.000,00	0,00	100,00	
01.1.03.04.5.1.02.01.01.0064	Belanja Pakaian Dinas Lapangan (PDL)	7.700.000,00	7.700.000,00	0,00	100,00	
01.1.03.04.5.1.02.02	Belanja Jasa	116.000.000,00	115.172.000,00	(828.000,00)	99,29	
01.1.03.04.5.1.02.02.01	Belanja Jasa Kantor	92.000.000,00	91.972.000,00	(28.000,00)	99,97	
01.1.03.04.5.1.02.02.01.0004	Honorarium Tim Pelaksana Kegiatan dan Sekretariat Tim Pelaksana Kegiatan	61.000.000,00	61.000.000,00	0,00	100,00	
01.1.03.04.5.1.02.02.01.0029	Belanja Jasa Tenaga Ahli	25.000.000,00	24.990.000,00	(10.000,00)	99,96	
01.1.03.04.5.1.02.02.01.0053	Belanja Jasa Pengukuran Tanah	6.000.000,00	5.982.000,00	(18.000,00)	99,70	
01.1.03.04.5.1.02.02.12	Belanja Kursus/Pelatihan, Sosialisasi, Bimbingan Teknis serta Pendidikan dan Pelatihan	24.000.000,00	23.200.000,00	(800.000,00)	96,67	
01.1.03.04.5.1.02.02.12.0003	Belanja Bimbingan Teknis	24.000.000,00	23.200.000,00	(800.000,00)	96,67	
01.1.03.04.5.1.02.04	Belanja Perjalanan Dinas	503.458.000,00	485.250.744,00	(18.207.256,00)	96,38	
01.1.03.04.5.1.02.04.01	Belanja Perjalanan Dinas Dalam Negeri	503.458.000,00	485.250.744,00	(18.207.256,00)	96,38	
01.1.03.04.5.1.02.04.01.0001	Belanja Perjalanan Dinas Biasa	499.858.000,00	485.250.744,00	(14.607.256,00)	97,08	
01.1.03.04.5.1.02.04.01.0003	Belanja Perjalanan Dinas Dalam Kota	3.600.000,00	0,00	(3.600.000,00)	0	
01.1.05	Administrasi Kepegawaian Perangkat Daerah	430.058.900,00	398.953.969,00	(31.104.931,00)	92,77	
01.1.05.05	Monitoring, Evaluasi, dan Penilaian Kinerja Pegawai	267.340.000,00	252.808.630,00	(14.531.370,00)	94,56	
01.1.05.05.5.1	BELANJA OPERASI	267.340.000,00	252.808.630,00	(14.531.370,00)	94,56	
01.1.05.05.5.1.02	Belanja Barang dan Jasa	267.340.000,00	252.808.630,00	(14.531.370,00)	94,56	
01.1.05.05.5.1.02.01	Belanja Barang	10.560.000,00	10.453.425,00	(106.575,00)	98,99	
01.1.05.05.5.1.02.01.01	Belanja Barang Pakai Habis	10.560.000,00	10.453.425,00	(106.575,00)	98,99	
01.1.05.05.5.1.02.01.01.0024	Belanja Alat/Bahan untuk Kegiatan Kantor-Alat Tulis Kantor	1.223.550,00	1.187.400,00	(36.150,00)	97,05	
01.1.05.05.5.1.02.01.01.0025	Belanja Alat/Bahan untuk Kegiatan Kantor- Kertas dan Cover	2.813.500,00	2.744.500,00	(69.000,00)	97,55	
01.1.05.05.5.1.02.01.01.0026	Belanja Alat/Bahan untuk Kegiatan Kantor- Bahan Cetak	4.872.950,00	4.872.725,00	(225,00)	100,00	
01.1.05.05.5.1.02.01.01.0029	Belanja Alat/Bahan untuk Kegiatan Kantor-Bahan Komputer	1.650.000,00	1.648.800,00	(1.200,00)	99,93	
01.1.05.05.5.1.02.02	Belanja Jasa	10.000.000,00	10.000.000,00	0,00	100,00	
01.1.05.05.5.1.02.02.01	Belanja Jasa Kantor	10.000.000,00	10.000.000,00	0,00	100,00	
01.1.05.05.5.1.02.02.01.0039	Belanja Jasa Tenaga Informasi dan Teknologi	10.000.000,00	10.000.000,00	0,00	100,00	
01.1.05.05.5.1.02.04	Belanja Perjalanan Dinas	246.780.000,00	232.355.205,00	(14.424.795,00)	94,15	
01.1.05.05.5.1.02.04.01	Belanja Perjalanan Dinas Dalam Negeri	246.780.000,00	232.355.205,00	(14.424.795,00)	94,15	
01.1.05.05.5.1.02.04.01.0001	Belanja Perjalanan Dinas Biasa	246.780.000,00	232.355.205,00	(14.424.795,00)	94,15	
01.1.05.10	Sosialisasi Peraturan Perundang-Undangan	162.718.900,00	146.145.339,00	(16.573.561,00)	89,81	
01.1.05.10.5.1	BELANJA OPERASI	162.718.900,00	146.145.339,00	(16.573.561,00)	89,81	
01.1.05.10.5.1.02	Belanja Barang dan Jasa	162.718.900,00	146.145.339,00	(16.573.561,00)	89,81	



KODE	URAIAN	JUMLAH (Rp)		BERTAMBAH / (BERKURANG)		DASAR HUKUM
		ANGGARAN SETELAH PERUBAHAN	REALISASI	(Rp)	(%)	
01.1.05.10.5.1.02.01	Belanja Barang	54.832.900,00	53.630.925,00	(1.201.975,00)	97,81	
01.1.05.10.5.1.02.01.01	Belanja Barang Pakai Habis	54.832.900,00	53.630.925,00	(1.201.975,00)	97,81	
01.1.05.10.5.1.02.01.01.0024	Belanja Alat/Bahan untuk Kegiatan Kantor-Alat Tulis Kantor	5.573.600,00	5.565.850,00	(7.750,00)	99,86	
01.1.05.10.5.1.02.01.01.0025	Belanja Alat/Bahan untuk Kegiatan Kantor- Kertas dan Cover	2.846.400,00	2.773.500,00	(72.900,00)	97,44	
01.1.05.10.5.1.02.01.01.0026	Belanja Alat/Bahan untuk Kegiatan Kantor- Bahan Cetak	9.762.900,00	9.762.775,00	(125,00)	100,00	
01.1.05.10.5.1.02.01.01.0029	Belanja Alat/Bahan untuk Kegiatan Kantor-Bahan Komputer	1.650.000,00	1.648.800,00	(1.200,00)	99,93	
01.1.05.10.5.1.02.01.01.0052	Belanja Makanan dan Minuman Rapat	35.000.000,00	33.880.000,00	(1.120.000,00)	96,80	
01.1.05.10.5.1.02.02	Belanja Jasa	41.600.000,00	41.600.000,00	0,00	100,00	
01.1.05.10.5.1.02.02.01	Belanja Jasa Kantor	41.600.000,00	41.600.000,00	0,00	100,00	
01.1.05.10.5.1.02.02.01.0003	Honorarium Narasumber atau Pembahas, Moderator, Pembawa Acara, dan Panitia	31.600.000,00	31.600.000,00	0,00	100,00	
01.1.05.10.5.1.02.02.01.0048	Belanja Jasa Kontribusi Asosiasi	10.000.000,00	10.000.000,00	0,00	100,00	
01.1.05.10.5.1.02.04	Belanja Perjalanan Dinas	66.286.000,00	50.914.414,00	(15.371.586,00)	76,81	
01.1.05.10.5.1.02.04.01	Belanja Perjalanan Dinas Dalam Negeri	66.286.000,00	50.914.414,00	(15.371.586,00)	76,81	
01.1.05.10.5.1.02.04.01.0001	Belanja Perjalanan Dinas Biasa	66.286.000,00	50.914.414,00	(15.371.586,00)	76,81	
01.1.06	Administrasi Umum Perangkat Daerah	3.514.795.451,00	3.368.731.444,00	(146.064.007,00)	95,84	
01.1.06.02	Penyediaan Peralatan dan Perlengkapan Kantor	3.324.429.451,00	3.181.380.844,00	(143.048.607,00)	95,70	
01.1.06.02.5.1	BELANJA OPERASI	266.515.097,00	262.063.676,00	(4.451.421,00)	98,33	
01.1.06.02.5.1.02	Belanja Barang dan Jasa	266.515.097,00	262.063.676,00	(4.451.421,00)	98,33	
01.1.06.02.5.1.02.01	Belanja Barang	266.515.097,00	262.063.676,00	(4.451.421,00)	98,33	
01.1.06.02.5.1.02.01.01	Belanja Barang Pakai Habis	266.515.097,00	262.063.676,00	(4.451.421,00)	98,33	
01.1.06.02.5.1.02.01.01.0012	Belanja Bahan-Bahan Lainnya	603.750,00	585.000,00	(18.750,00)	96,89	
01.1.06.02.5.1.02.01.01.0024	Belanja Alat/Bahan untuk Kegiatan Kantor-Alat Tulis Kantor	29.373.325,00	26.212.525,00	(3.160.800,00)	89,24	
01.1.06.02.5.1.02.01.01.0025	Belanja Alat/Bahan untuk Kegiatan Kantor- Kertas dan Cover	32.850.400,00	31.721.750,00	(1.128.650,00)	96,56	
01.1.06.02.5.1.02.01.01.0026	Belanja Alat/Bahan untuk Kegiatan Kantor- Bahan Cetak	49.869.114,00	49.868.825,00	(289,00)	100,00	
01.1.06.02.5.1.02.01.01.0027	Belanja Alat/Bahan untuk Kegiatan Kantor-Benda Pos	8.970.000,00	8.970.000,00	0,00	100,00	
01.1.06.02.5.1.02.01.01.0029	Belanja Alat/Bahan untuk Kegiatan Kantor-Bahan Komputer	26.070.010,00	26.027.800,00	(42.210,00)	99,84	
01.1.06.02.5.1.02.01.01.0030	Belanja Alat/Bahan untuk Kegiatan Kantor-Perabot Kantor	7.950.000,00	7.950.000,00	0,00	100,00	
01.1.06.02.5.1.02.01.01.0031	Belanja Alat/Bahan untuk Kegiatan Kantor-Alat Listrik	12.923.501,00	12.905.802,00	(17.699,00)	99,86	
01.1.06.02.5.1.02.01.01.0034	Belanja Alat/Bahan untuk Kegiatan Kantor-Perlengkapan Pendukung Olahraga	15.000.000,00	15.000.000,00	0,00	100,00	
01.1.06.02.5.1.02.01.01.0035	Belanja Alat/Bahan untuk Kegiatan Kantor-Suvenir/Cendera Mata	4.800.000,00	4.800.000,00	0,00	100,00	



KODE	URAIAN	JUMLAH (Rp)		BERTAMBAH / (BERKURANG)		DASAR HUKUM
		ANGGARAN SETELAH PERUBAHAN	REALISASI	(Rp)	(%)	
01.1.06.02.5.1.02.01.01.0036	Belanja Alat/Bahan untuk Kegiatan Kantor-Alat/Bahan untuk Kegiatan Kantor Lainnya	14.093.607,00	14.089.474,00	(4.133,00)	99,97	
01.1.06.02.5.1.02.01.01.0064	Belanja Pakaian Dinas Lapangan (PDL)	38.295.000,00	38.295.000,00	0,00	100,00	
01.1.06.02.5.1.02.01.01.0076	Belanja Pakaian Olahraga	25.716.390,00	25.637.500,00	(78.890,00)	99,69	
01.1.06.02.5.2	BELANJA MODAL	3.057.914.354,00	2.919.317.168,00	(138.597.186,00)	95,47	
01.1.06.02.5.2.02	Belanja Modal Peralatan dan Mesin	3.057.914.354,00	2.919.317.168,00	(138.597.186,00)	95,47	
01.1.06.02.5.2.02.02	Belanja Modal Alat Angkutan	1.110.700.000,00	1.099.640.000,00	(11.060.000,00)	99,00	
01.1.06.02.5.2.02.02.01	Belanja Modal Alat Angkutan Darat Bermotor	1.110.700.000,00	1.099.640.000,00	(11.060.000,00)	99,00	
01.1.06.02.5.2.02.02.01.0001	Belanja Modal Kendaraan Dinas Bermotor Perorangan	990.700.000,00	986.000.000,00	(4.700.000,00)	99,53	
01.1.06.02.5.2.02.02.01.0004	Belanja Modal Kendaraan Bermotor Beroda Dua	120.000.000,00	113.640.000,00	(6.360.000,00)	94,70	
01.1.06.02.5.2.02.05	Belanja Modal Alat Kantor dan Rumah Tangga	795.022.663,00	782.335.168,00	(12.687.495,00)	98,40	
01.1.06.02.5.2.02.05.01	Belanja Modal Alat Kantor	493.882.500,00	493.000.000,00	(882.500,00)	99,82	
01.1.06.02.5.2.02.05.01.0004	Belanja Modal Alat Penyimpan Perlengkapan Kantor	6.382.500,00	6.000.000,00	(382.500,00)	94,01	
01.1.06.02.5.2.02.05.01.0005	Belanja Modal Alat Kantor Lainnya	487.500.000,00	487.000.000,00	(500.000,00)	99,90	
01.1.06.02.5.2.02.05.02	Belanja Modal Alat Rumah Tangga	275.719.495,00	263.914.500,00	(11.804.995,00)	95,72	
01.1.06.02.5.2.02.05.02.0001	Belanja Modal Mebel	76.219.495,00	72.164.500,00	(4.054.995,00)	94,68	
01.1.06.02.5.2.02.05.02.0006	Belanja Modal Alat Rumah Tangga Lainnya (Home Use )	199.500.000,00	191.750.000,00	(7.750.000,00)	96,12	
01.1.06.02.5.2.02.05.03	Belanja Modal Meja dan Kursi Kerja/Rapat Pejabat	25.420.668,00	25.420.668,00	0,00	100,00	
01.1.06.02.5.2.02.05.03.0003	Belanja Modal Kursi Kerja Pejabat	10.426.668,00	10.426.668,00	0,00	100,00	
01.1.06.02.5.2.02.05.03.0007	Belanja Modal Lemari dan Arsip Pejabat	14.994.000,00	14.994.000,00	0,00	100,00	
01.1.06.02.5.2.02.06	Belanja Modal Alat Studio, Komunikasi dan Pemancar	137.331.841,00	135.950.000,00	(1.381.841,00)	98,99	
01.1.06.02.5.2.02.06.01	Belanja Modal Alat Studio	121.331.841,00	120.350.000,00	(981.841,00)	99,19	
01.1.06.02.5.2.02.06.01.0001	Belanja Modal Peralatan Studio Audio	32.650.000,00	32.350.000,00	(300.000,00)	99,08	
01.1.06.02.5.2.02.06.01.0002	Belanja Modal Peralatan Studio Video dan Film	88.681.841,00	88.000.000,00	(681.841,00)	99,23	
01.1.06.02.5.2.02.06.02	Belanja Modal Alat Komunikasi	16.000.000,00	15.600.000,00	(400.000,00)	97,50	
01.1.06.02.5.2.02.06.02.0011	Belanja Modal Alat Komunikasi Lainnya	16.000.000,00	15.600.000,00	(400.000,00)	97,50	
01.1.06.02.5.2.02.10	Belanja Modal Komputer	1.014.859.850,00	901.392.000,00	(113.467.850,00)	88,82	
01.1.06.02.5.2.02.10.01	Belanja Modal Komputer Unit	759.304.567,00	645.990.000,00	(113.314.567,00)	85,08	
01.1.06.02.5.2.02.10.01.0002	Belanja Modal Personal Computer	663.204.567,00	549.950.000,00	(113.254.567,00)	82,92	
01.1.06.02.5.2.02.10.01.0003	Belanja Modal Komputer Unit Lainnya	96.100.000,00	96.040.000,00	(60.000,00)	99,94	
01.1.06.02.5.2.02.10.02	Belanja Modal Peralatan Komputer	255.555.283,00	255.402.000,00	(153.283,00)	99,94	
01.1.06.02.5.2.02.10.02.0003	Belanja Modal Peralatan Personal Computer	111.055.283,00	110.902.000,00	(153.283,00)	99,86	
01.1.06.02.5.2.02.10.02.0005	Belanja Modal Peralatan Komputer Lainnya	144.500.000,00	144.500.000,00	0,00	100,00	
01.1.06.05	Penyediaan Barang Cetak dan Penggandaan	84.150.000,00	83.938.200,00	(211.800,00)	99,75	
01.1.06.05.5.1	BELANJA OPERASI	84.150.000,00	83.938.200,00	(211.800,00)	99,75	
01.1.06.05.5.1.02	Belanja Barang dan Jasa	84.150.000,00	83.938.200,00	(211.800,00)	99,75	
01.1.06.05.5.1.02.01	Belanja Barang	67.350.000,00	67.318.200,00	(31.800,00)	99,95	
01.1.06.05.5.1.02.01.01	Belanja Barang Pakai Habis	67.350.000,00	67.318.200,00	(31.800,00)	99,95	
01.1.06.05.5.1.02.01.01.0026	Belanja Alat/Bahan untuk Kegiatan Kantor- Bahan Cetak	61.950.000,00	61.918.200,00	(31.800,00)	99,95	



KODE	URAIAN	JUMLAH (Rp)		BERTAMBAH / (BERKURANG)		DASAR HUKUM
		ANGGARAN SETELAH PERUBAHAN	REALISASI	(Rp)	(%)	
01.1.06.05.5.1.02.01.01.0036	Belanja Alat/Bahan untuk Kegiatan Kantor-Alat/Bahan untuk Kegiatan Kantor Lainnya	5.400.000,00	5.400.000,00	0,00	100,00	
01.1.06.05.5.1.02.02	Belanja Jasa	16.800.000,00	16.620.000,00	(180.000,00)	98,93	
01.1.06.05.5.1.02.02.01	Belanja Jasa Kantor	16.800.000,00	16.620.000,00	(180.000,00)	98,93	
01.1.06.05.5.1.02.02.01.0062	Belanja Langganan Jurnal/Surat Kabar/Majalah	16.800.000,00	16.620.000,00	(180.000,00)	98,93	
01.1.06.09	Penyelenggaraan Rapat Koordinasi dan Konsultasi SKPD	106.216.000,00	103.412.400,00	(2.803.600,00)	97,36	
01.1.06.09.5.1	BELANJA OPERASI	106.216.000,00	103.412.400,00	(2.803.600,00)	97,36	
01.1.06.09.5.1.02	Belanja Barang dan Jasa	106.216.000,00	103.412.400,00	(2.803.600,00)	97,36	
01.1.06.09.5.1.02.01	Belanja Barang	52.060.000,00	49.500.000,00	(2.560.000,00)	95,08	
01.1.06.09.5.1.02.01.01	Belanja Barang Pakai Habis	52.060.000,00	49.500.000,00	(2.560.000,00)	95,08	
01.1.06.09.5.1.02.01.01.0052	Belanja Makanan dan Minuman Rapat	52.060.000,00	49.500.000,00	(2.560.000,00)	95,08	
01.1.06.09.5.1.02.04	Belanja Perjalanan Dinas	54.156.000,00	53.912.400,00	(243.600,00)	99,55	
01.1.06.09.5.1.02.04.01	Belanja Perjalanan Dinas Dalam Negeri	54.156.000,00	53.912.400,00	(243.600,00)	99,55	
01.1.06.09.5.1.02.04.01.0001	Belanja Perjalanan Dinas Biasa	54.156.000,00	53.912.400,00	(243.600,00)	99,55	
01.1.07	Pengadaan Barang Milik Daerah Penunjang Urusan Pemerintah Daerah	40.643.435,00	40.617.500,00	(25.935,00)	99,94	
01.1.07.05	Pengadaan Mebel	40.643.435,00	40.617.500,00	(25.935,00)	99,94	
01.1.07.05.5.1	BELANJA OPERASI	14.000.000,00	14.000.000,00	0,00	100,00	
01.1.07.05.5.1.02	Belanja Barang dan Jasa	14.000.000,00	14.000.000,00	0,00	100,00	
01.1.07.05.5.1.02.02	Belanja Jasa	14.000.000,00	14.000.000,00	0,00	100,00	
01.1.07.05.5.1.02.02.04	Belanja Sewa Peralatan dan Mesin	14.000.000,00	14.000.000,00	0,00	100,00	
01.1.07.05.5.1.02.02.04.0037	Belanja Sewa Kendaraan Bermotor Angkutan Barang	14.000.000,00	14.000.000,00	0,00	100,00	
01.1.07.05.5.2	BELANJA MODAL	26.643.435,00	26.617.500,00	(25.935,00)	99,90	
01.1.07.05.5.2.02	Belanja Modal Peralatan dan Mesin	26.643.435,00	26.617.500,00	(25.935,00)	99,90	
01.1.07.05.5.2.02.05	Belanja Modal Alat Kantor dan Rumah Tangga	26.643.435,00	26.617.500,00	(25.935,00)	99,90	
01.1.07.05.5.2.02.05.02	Belanja Modal Alat Rumah Tangga	26.643.435,00	26.617.500,00	(25.935,00)	99,90	
01.1.07.05.5.2.02.05.02.0001	Belanja Modal Mebel	26.643.435,00	26.617.500,00	(25.935,00)	99,90	
01.1.08	Penyediaan Jasa Penunjang Urusan Pemerintahan Daerah	12.069.417.090,00	11.923.491.340,00	(145.925.750,00)	98,79	
01.1.08.02	Penyediaan Jasa Komunikasi, Sumber Daya Air dan Listrik	1.255.304.861,00	1.215.029.534,00	(40.275.327,00)	96,79	
01.1.08.02.5.1	BELANJA OPERASI	1.255.304.861,00	1.215.029.534,00	(40.275.327,00)	96,79	
01.1.08.02.5.1.02	Belanja Barang dan Jasa	1.255.304.861,00	1.215.029.534,00	(40.275.327,00)	96,79	
01.1.08.02.5.1.02.01	Belanja Barang	96.205.802,00	95.275.312,00	(930.490,00)	99,03	
01.1.08.02.5.1.02.01.01	Belanja Barang Pakai Habis	96.205.802,00	95.275.312,00	(930.490,00)	99,03	
01.1.08.02.5.1.02.01.01.0031	Belanja Alat/Bahan untuk Kegiatan Kantor-Alat Listrik	96.205.802,00	95.275.312,00	(930.490,00)	99,03	
01.1.08.02.5.1.02.02	Belanja Jasa	1.159.099.059,00	1.119.754.222,00	(39.344.837,00)	96,61	
01.1.08.02.5.1.02.02.01	Belanja Jasa Kantor	1.159.099.059,00	1.119.754.222,00	(39.344.837,00)	96,61	
01.1.08.02.5.1.02.02.01.0060	Belanja Tagihan Air	564.000,00	564.000,00	0,00	100,00	
01.1.08.02.5.1.02.02.01.0061	Belanja Tagihan Listrik	698.095.059,00	662.770.812,00	(35.324.247,00)	94,94	
01.1.08.02.5.1.02.02.01.0063	Belanja Kawat/Faksimili/Internet/TV Berlangganan	460.440.000,00	456.419.410,00	(4.020.590,00)	99,13	
01.1.08.04	Penyediaan Jasa Pelayanan Umum Kantor	10.814.112.229,00	10.708.461.806,00	(105.650.423,00)	99,02	



KODE	URAIAN	JUMLAH (Rp)		BERTAMBAH / (BERKURANG)		DASAR HUKUM
		ANGGARAN SETELAH PERUBAHAN	REALISASI	(Rp)	(%)	
01.1.08.04.5.1	BELANJA OPERASI	10.814.112.229,00	10.708.461.806,00	(105.650.423,00)	99,02	
01.1.08.04.5.1.01	Belanja Pegawai	900.150.000,00	856.006.362,00	(44.143.638,00)	95,10	
01.1.08.04.5.1.01.03	Tambahan Penghasilan berdasarkan Pertimbangan Objektif Lainnya ASN	900.150.000,00	856.006.362,00	(44.143.638,00)	95,10	
01.1.08.04.5.1.01.03.07	Belanja Honorarium	876.150.000,00	832.006.362,00	(44.143.638,00)	94,96	
01.1.08.04.5.1.01.03.07.0001	Belanja Honorarium Penanggungjawaban Pengelola Keuangan	850.310.000,00	806.166.362,00	(44.143.638,00)	94,81	
01.1.08.04.5.1.01.03.07.0002	Belanja Honorarium Pengadaan Barang/Jasa	25.840.000,00	25.840.000,00	0,00	100,00	
01.1.08.04.5.1.01.03.08	Belanja Jasa Pengelolaan BMD	24.000.000,00	24.000.000,00	0,00	100,00	
01.1.08.04.5.1.01.03.08.0002	Belanja Jasa Pengelolaan BMD yang Tidak Menghasilkan Pendapatan	24.000.000,00	24.000.000,00	0,00	100,00	
01.1.08.04.5.1.02	Belanja Barang dan Jasa	9.913.962.229,00	9.852.455.444,00	(61.506.785,00)	99,38	
01.1.08.04.5.1.02.01	Belanja Barang	713.502.119,00	694.703.574,00	(18.798.545,00)	97,37	
01.1.08.04.5.1.02.01.01	Belanja Barang Pakai Habis	713.502.119,00	694.703.574,00	(18.798.545,00)	97,37	
01.1.08.04.5.1.02.01.01.0004	Belanja Bahan-Bahan Bakar dan Pelumas	22.075.000,00	22.075.000,00	0,00	100,00	
01.1.08.04.5.1.02.01.01.0024	Belanja Alat/Bahan untuk Kegiatan Kantor-Alat Tulis Kantor	20.331.700,00	18.967.649,00	(1.364.051,00)	93,29	
01.1.08.04.5.1.02.01.01.0025	Belanja Alat/Bahan untuk Kegiatan Kantor- Kertas dan Cover	16.938.650,00	15.484.600,00	(1.454.050,00)	91,42	
01.1.08.04.5.1.02.01.01.0026	Belanja Alat/Bahan untuk Kegiatan Kantor- Bahan Cetak	78.289.419,00	78.029.075,00	(260.344,00)	99,67	
01.1.08.04.5.1.02.01.01.0027	Belanja Alat/Bahan untuk Kegiatan Kantor-Benda Pos	4.000.000,00	4.000.000,00	0,00	100,00	
01.1.08.04.5.1.02.01.01.0029	Belanja Alat/Bahan untuk Kegiatan Kantor-Bahan Komputer	4.675.000,00	4.671.600,00	(3.400,00)	99,93	
01.1.08.04.5.1.02.01.01.0032	Belanja Alat/Bahan untuk Kegiatan Kantor-Perlengkapan Dinas	69.575.000,00	69.547.500,00	(27.500,00)	99,96	
01.1.08.04.5.1.02.01.01.0036	Belanja Alat/Bahan untuk Kegiatan Kantor-Alat/Bahan untuk Kegiatan Kantor Lainnya	57.977.350,00	56.598.150,00	(1.379.200,00)	97,62	
01.1.08.04.5.1.02.01.01.0052	Belanja Makanan dan Minuman Rapat	250.430.000,00	249.170.000,00	(1.260.000,00)	99,50	
01.1.08.04.5.1.02.01.01.0053	Belanja Makanan dan Minuman Jamuan Tamu	5.000.000,00	1.210.000,00	(3.790.000,00)	24,20	
01.1.08.04.5.1.02.01.01.0063	Belanja Pakaian Dinas Harian (PDH)	30.340.000,00	30.000.000,00	(340.000,00)	98,88	
01.1.08.04.5.1.02.01.01.0075	Belanja Pakaian Batik Tradisional	153.870.000,00	144.950.000,00	(8.920.000,00)	94,20	
01.1.08.04.5.1.02.02	Belanja Jasa	8.746.430.710,00	8.713.770.000,00	(32.660.710,00)	99,63	
01.1.08.04.5.1.02.02.01	Belanja Jasa Kantor	8.660.318.710,00	8.628.714.000,00	(31.604.710,00)	99,64	
01.1.08.04.5.1.02.02.01.0004	Honorarium Tim Pelaksana Kegiatan dan Sekretariat Tim Pelaksana Kegiatan	79.560.000,00	79.560.000,00	0,00	100,00	
01.1.08.04.5.1.02.02.01.0028	Belanja Jasa Tenaga Pelayanan Umum	8.004.150.000,00	7.973.650.000,00	(30.500.000,00)	99,62	
01.1.08.04.5.1.02.02.01.0030	Belanja Jasa Tenaga Kebersihan	264.688.710,00	264.334.000,00	(354.710,00)	99,87	
01.1.08.04.5.1.02.02.01.0031	Belanja Jasa Tenaga Keamanan	310.000.000,00	310.000.000,00	0,00	100,00	
01.1.08.04.5.1.02.02.01.0062	Belanja Langganan Jurnal/Surat Kabar/Majalah	1.920.000,00	1.170.000,00	(750.000,00)	60,94	
01.1.08.04.5.1.02.02.02	Belanja luran Jaminan/Asuransi	68.112.000,00	67.056.000,00	(1.056.000,00)	98,45	





KODE	URAIAN	JUMLAH (Rp)		BERTAMBAH / (BERKURANG)		DASAR HUKUM
		ANGGARAN SETELAH PERUBAHAN	REALISASI	(Rp)	(%)	
01.1.08.04.5.1.02.02.02.0005	Belanja luran Jaminan Kesehatan bagi Non ASN	23.040.000,00	23.040.000,00	0,00	100,00	
01.1.08.04.5.1.02.02.02.0006	Belanja luran Jaminan Kecelakaan Kerja bagi Non ASN	45.072.000,00	44.016.000,00	(1.056.000,00)	97,66	
01.1.08.04.5.1.02.02.04	Belanja Sewa Peralatan dan Mesin	18.000.000,00	18.000.000,00	0,00	100,00	
01.1.08.04.5.1.02.02.04.0037	Belanja Sewa Kendaraan Bermotor Angkutan Barang	18.000.000,00	18.000.000,00	0,00	100,00	
01.1.08.04.5.1.02.04	Belanja Perjalanan Dinas	454.029.400,00	443.981.870,00	(10.047.530,00)	97,79	
01.1.08.04.5.1.02.04.01	Belanja Perjalanan Dinas Dalam Negeri	454.029.400,00	443.981.870,00	(10.047.530,00)	97,79	
01.1.08.04.5.1.02.04.01.0001	Belanja Perjalanan Dinas Biasa	454.029.400,00	443.981.870,00	(10.047.530,00)	97,79	
01.1.09	Pemeliharaan Barang Milik Daerah Penunjang Urusan Pemerintahan Daerah	2.159.966.750,00	2.138.524.803,00	(21.441.947,00)	99,01	
01.1.09.02	Penyediaan Jasa Pemeliharaan, Biaya Pemeliharaan, Pajak dan Perizinan Kendaraan Dinas Operasional atau Lapangan	793.246.750,00	774.766.359,00	(18.480.391,00)	97,67	
01.1.09.02.5.1	BELANJA OPERASI	793.246.750,00	774.766.359,00	(18.480.391,00)	97,67	
01.1.09.02.5.1.02	Belanja Barang dan Jasa	793.246.750,00	774.766.359,00	(18.480.391,00)	97,67	
01.1.09.02.5.1.02.01	Belanja Barang	430.635.000,00	430.550.875,00	(84.125,00)	99,98	
01.1.09.02.5.1.02.01.01	Belanja Barang Pakai Habis	430.635.000,00	430.550.875,00	(84.125,00)	99,98	
01.1.09.02.5.1.02.01.01.0004	Belanja Bahan-Bahan Bakar dan Pelumas	417.850.000,00	417.850.000,00	0,00	100,00	
01.1.09.02.5.1.02.01.01.0024	Belanja Alat/Bahan untuk Kegiatan Kantor-Alat Tulis Kantor	2.210.250,00	2.191.675,00	(18.575,00)	99,16	
01.1.09.02.5.1.02.01.01.0025	Belanja Alat/Bahan untuk Kegiatan Kantor- Kertas dan Cover	2.413.300,00	2.348.400,00	(64.900,00)	97,31	
01.1.09.02.5.1.02.01.01.0026	Belanja Alat/Bahan untuk Kegiatan Kantor- Bahan Cetak	4.786.450,00	4.786.300,00	(150,00)	100,00	
01.1.09.02.5.1.02.01.01.0027	Belanja Alat/Bahan untuk Kegiatan Kantor-Benda Pos	2.000.000,00	2.000.000,00	0,00	100,00	
01.1.09.02.5.1.02.01.01.0029	Belanja Alat/Bahan untuk Kegiatan Kantor-Bahan Komputer	1.375.000,00	1.374.500,00	(500,00)	99,96	
01.1.09.02.5.1.02.02	Belanja Jasa	54.050.000,00	40.079.850,00	(13.970.150,00)	74,15	
01.1.09.02.5.1.02.02.01	Belanja Jasa Kantor	54.050.000,00	40.079.850,00	(13.970.150,00)	74,15	
01.1.09.02.5.1.02.02.01.0067	Belanja Pembayaran Pajak, Bea dan Perizinan	54.050.000,00	40.079.850,00	(13.970.150,00)	74,15	
01.1.09.02.5.1.02.03	Belanja Pemeliharaan	308.561.750,00	304.135.634,00	(4.426.116,00)	98,57	
01.1.09.02.5.1.02.03.02	Belanja Pemeliharaan Peralatan dan Mesin	308.561.750,00	304.135.634,00	(4.426.116,00)	98,57	
01.1.09.02.5.1.02.03.02.0035	Belanja Pemeliharaan Alat Angkutan-Alat Angkutan Darat Bermotor-Kendaraan Dinas Bermotor Perorangan	37.000.000,00	33.120.224,00	(3.879.776,00)	89,51	
01.1.09.02.5.1.02.03.02.0036	Belanja Pemeliharaan Alat Angkutan-Alat Angkutan Darat Bermotor-Kendaraan Bermotor Penumpang	156.431.750,00	156.407.410,00	(24.340,00)	99,98	
01.1.09.02.5.1.02.03.02.0038	Belanja Pemeliharaan Alat Angkutan-Alat Angkutan Darat Bermotor-Kendaraan Bermotor Beroda Dua	80.760.000,00	80.753.000,00	(7.000,00)	99,99	
01.1.09.02.5.1.02.03.02.0121	Belanja Pemeliharaan Alat Kantor dan Rumah Tangga-Alat Rumah Tangga-Alat Pendingin	3.660.000,00	3.600.000,00	(60.000,00)	98,36	
01.1.09.02.5.1.02.03.02.0405	Belanja Pemeliharaan Komputer-Komputer Unit-Personal Computer	14.150.000,00	13.705.000,00	(445.000,00)	96,86	
01.1.09.02.5.1.02.03.02.0409	Belanja Pemeliharaan Komputer-Peralatan Komputer-Peralatan Personal Computer	16.560.000,00	16.550.000,00	(10.000,00)	99,94	





KODE	URAIAN	JUMLAH (Rp)		BERTAMBAH / (BERKURANG)		DASAR HUKUM
		ANGGARAN SETELAH PERUBAHAN	REALISASI	(Rp)	(%)	
01.1.09.09	Pemeliharaan/Rehabilitasi Gedung Kantor dan Bangunan Lainnya	1.150.000.000,00	1.148.072.900,00	(1.927.100,00)	99,83	
01.1.09.09.5.1	BELANJA OPERASI	1.150.000.000,00	1.148.072.900,00	(1.927.100,00)	99,83	
01.1.09.09.5.1.02	Belanja Barang dan Jasa	1.150.000.000,00	1.148.072.900,00	(1.927.100,00)	99,83	
01.1.09.09.5.1.02.03	Belanja Pemeliharaan	1.150.000.000,00	1.148.072.900,00	(1.927.100,00)	99,83	
01.1.09.09.5.1.02.03.03	Belanja Pemeliharaan Gedung dan Bangunan	1.150.000.000,00	1.148.072.900,00	(1.927.100,00)	99,83	
01.1.09.09.5.1.02.03.03.0001	Belanja Pemeliharaan Bangunan Gedung-Bangunan Gedung Tempat Kerja-Bangunan Gedung Kantor	1.150.000.000,00	1.148.072.900,00	(1.927.100,00)	99,83	
01.1.09.10	Pemeliharaan/Rehabilitasi Sarana dan Prasarana Gedung Kantor atau Bangunan Lainnya	216.720.000,00	215.685.544,00	(1.034.456,00)	99,52	
01.1.09.10.5.1	BELANJA OPERASI	216.720.000,00	215.685.544,00	(1.034.456,00)	99,52	
01.1.09.10.5.1.02	Belanja Barang dan Jasa	216.720.000,00	215.685.544,00	(1.034.456,00)	99,52	
01.1.09.10.5.1.02.01	Belanja Barang	34.160.000,00	33.544.025,00	(615.975,00)	98,20	
01.1.09.10.5.1.02.01.01	Belanja Barang Pakai Habis	34.160.000,00	33.544.025,00	(615.975,00)	98,20	
01.1.09.10.5.1.02.01.01.0024	Belanja Alat/Bahan untuk Kegiatan Kantor-Alat Tulis Kantor	3.627.500,00	3.626.250,00	(1.250,00)	99,97	
01.1.09.10.5.1.02.01.01.0025	Belanja Alat/Bahan untuk Kegiatan Kantor- Kertas dan Cover	14.067.500,00	13.789.000,00	(278.500,00)	98,02	
01.1.09.10.5.1.02.01.01.0026	Belanja Alat/Bahan untuk Kegiatan Kantor- Bahan Cetak	10.965.000,00	10.884.775,00	(80.225,00)	99,27	
01.1.09.10.5.1.02.01.01.0029	Belanja Alat/Bahan untuk Kegiatan Kantor-Bahan Komputer	5.500.000,00	5.244.000,00	(256.000,00)	95,35	
01.1.09.10.5.1.02.03	Belanja Pemeliharaan	182.560.000,00	182.141.519,00	(418.481,00)	99,77	
01.1.09.10.5.1.02.03.02	Belanja Pemeliharaan Peralatan dan Mesin	182.560.000,00	182.141.519,00	(418.481,00)	99,77	
01.1.09.10.5.1.02.03.02.0022	Belanja Pemeliharaan Alat Besar-Alat Bantu-Electric Generating Set	22.500.000,00	22.220.000,00	(280.000,00)	98,76	
01.1.09.10.5.1.02.03.02.0121	Belanja Pemeliharaan Alat Kantor dan Rumah Tangga-Alat Rumah Tangga-Alat Pendingin	89.060.000,00	89.040.500,00	(19.500,00)	99,98	
01.1.09.10.5.1.02.03.02.0405	Belanja Pemeliharaan Komputer-Komputer Unit-Personal Computer	43.800.000,00	43.795.000,00	(5.000,00)	99,99	
01.1.09.10.5.1.02.03.02.0409	Belanja Pemeliharaan Komputer-Peralatan Komputer-Peralatan Personal Computer	27.200.000,00	27.086.019,00	(113.981,00)	99,58	
02	<b>PROGRAM PENGELOLAAN SUMBER DAYA AIR (SDA)</b>	160.095.317.906,00	155.396.147.208,00	(4.699.170.698,00)	97,06	
02.1.01	Pengelolaan SDA dan Bangunan Pengaman Pantai pada Wilayah Sungai Lintas Daerah Kabupaten/Kota	75.902.884.818,00	74.764.700.005,00	(1.138.184.813,00)	98,50	
02.1.01.03	Penyusunan Rencana Teknis dan Dokumen Lingkungan Hidup untuk Konstruksi Pengendali Banjir, Lahar, Drainase Utama Perkotaan dan Pengaman Pantai	1.436.874.355,00	1.414.413.329,00	(22.461.026,00)	98,44	
02.1.01.03.5.1	BELANJA OPERASI	1.436.874.355,00	1.414.413.329,00	(22.461.026,00)	98,44	
02.1.01.03.5.1.02	Belanja Barang dan Jasa	1.436.874.355,00	1.414.413.329,00	(22.461.026,00)	98,44	
02.1.01.03.5.1.02.01	Belanja Barang	18.179.900,00	17.988.568,00	(191.332,00)	98,95	



KODE	URAIAN	JUMLAH (Rp)		BERTAMBAH / (BERKURANG)		DASAR HUKUM
		ANGGARAN SETELAH PERUBAHAN	REALISASI	(Rp)	(%)	
02.1.01.03.5.1.02.01.01	Belanja Barang Pakai Habis	18.179.900,00	17.988.568,00	(191.332,00)	98,95	
02.1.01.03.5.1.02.01.01.0024	Belanja Alat/Bahan untuk Kegiatan Kantor-Alat Tulis Kantor	330.000,00	330.000,00	0,00	100,00	
02.1.01.03.5.1.02.01.01.0025	Belanja Alat/Bahan untuk Kegiatan Kantor- Kertas dan Cover	5.126.300,00	5.126.300,00	0,00	100,00	
02.1.01.03.5.1.02.01.01.0026	Belanja Alat/Bahan untuk Kegiatan Kantor- Bahan Cetak	6.003.600,00	5.812.268,00	(191.332,00)	96,81	
02.1.01.03.5.1.02.01.01.0052	Belanja Makanan dan Minuman Rapat	6.720.000,00	6.720.000,00	0,00	100,00	
02.1.01.03.5.1.02.02	Belanja Jasa	1.313.321.455,00	1.299.497.155,00	(13.824.300,00)	98,95	
02.1.01.03.5.1.02.02.01	Belanja Jasa Kantor	93.720.000,00	90.520.000,00	(3.200.000,00)	96,59	
02.1.01.03.5.1.02.02.01.0004	Honorarium Tim Pelaksana Kegiatan dan Sekretariat Tim Pelaksana Kegiatan	16.920.000,00	16.920.000,00	0,00	100,00	
02.1.01.03.5.1.02.02.01.0028	Belanja Jasa Tenaga Pelayanan Umum	76.800.000,00	73.600.000,00	(3.200.000,00)	95,83	
02.1.01.03.5.1.02.02.02	Belanja Iuran Jaminan/Asuransi	576.000,00	564.000,00	(12.000,00)	97,92	
02.1.01.03.5.1.02.02.02.0005	Belanja Iuran Jaminan Kesehatan bagi Non ASN	576.000,00	564.000,00	(12.000,00)	97,92	
02.1.01.03.5.1.02.02.08	Belanja Jasa Konsultansi Konstruksi	1.219.025.455,00	1.208.413.155,00	(10.612.300,00)	99,13	
02.1.01.03.5.1.02.02.08.0001	Belanja Jasa Konsultansi Perencanaan Arsitektur-Jasa Nasihat dan Pra Desain Arsitektural	499.189.855,00	498.873.405,00	(316.450,00)	99,94	
02.1.01.03.5.1.02.02.08.0008	Belanja Jasa Konsultansi Perencanaan Rekayasa-Jasa Desain Rekayasa untuk Pekerjaan Teknik Sipil Air	719.835.600,00	709.539.750,00	(10.295.850,00)	98,57	
02.1.01.03.5.1.02.04	Belanja Perjalanan Dinas	105.373.000,00	96.927.606,00	(8.445.394,00)	91,99	
02.1.01.03.5.1.02.04.01	Belanja Perjalanan Dinas Dalam Negeri	105.373.000,00	96.927.606,00	(8.445.394,00)	91,99	
02.1.01.03.5.1.02.04.01.0001	Belanja Perjalanan Dinas Biasa	105.373.000,00	96.927.606,00	(8.445.394,00)	91,99	
02.1.01.08	Pembangunan Unit Air Baku	844.360.600,00	843.216.100,00	(1.144.500,00)	99,86	
02.1.01.08.5.1	BELANJA OPERASI	44.400.000,00	44.400.000,00	0,00	100,00	
02.1.01.08.5.1.02	Belanja Barang dan Jasa	44.400.000,00	44.400.000,00	0,00	100,00	
02.1.01.08.5.1.02.01	Belanja Barang	4.400.000,00	4.400.000,00	0,00	100,00	
02.1.01.08.5.1.02.01.01	Belanja Barang Pakai Habis	4.400.000,00	4.400.000,00	0,00	100,00	
02.1.01.08.5.1.02.01.01.0052	Belanja Makanan dan Minuman Rapat	4.400.000,00	4.400.000,00	0,00	100,00	
02.1.01.08.5.1.02.04	Belanja Perjalanan Dinas	40.000.000,00	40.000.000,00	0,00	100,00	
02.1.01.08.5.1.02.04.01	Belanja Perjalanan Dinas Dalam Negeri	40.000.000,00	40.000.000,00	0,00	100,00	
02.1.01.08.5.1.02.04.01.0001	Belanja Perjalanan Dinas Biasa	40.000.000,00	40.000.000,00	0,00	100,00	
02.1.01.08.5.2	BELANJA MODAL	799.960.600,00	798.816.100,00	(1.144.500,00)	99,86	
02.1.01.08.5.2.04	Belanja Modal Jalan, Jaringan, dan Irigasi	799.960.600,00	798.816.100,00	(1.144.500,00)	99,86	
02.1.01.08.5.2.04.02	Belanja Modal Bangunan Air	799.960.600,00	798.816.100,00	(1.144.500,00)	99,86	
02.1.01.08.5.2.04.02.06	Belanja Modal Bangunan Air Bersih/Air Baku	799.960.600,00	798.816.100,00	(1.144.500,00)	99,86	
02.1.01.08.5.2.04.02.06.0006	Belanja Modal Bangunan Air Bersih/Air Baku Lainnya	799.960.600,00	798.816.100,00	(1.144.500,00)	99,86	
02.1.01.09	Pembangunan Tanggul Sungai	14.528.582.949,00	14.322.258.799,00	(206.324.150,00)	98,58	
02.1.01.09.5.1	BELANJA OPERASI	14.528.582.949,00	14.322.258.799,00	(206.324.150,00)	98,58	
02.1.01.09.5.1.01	Belanja Pegawai	28.700.000,00	28.700.000,00	0,00	100,00	



KODE	URAIAN	JUMLAH (Rp)		BERTAMBAH / (BERKURANG)		DASAR HUKUM
		ANGGARAN SETELAH PERUBAHAN	REALISASI	(Rp)	(%)	
02.1.01.09.5.1.01.03	Tambahan Penghasilan berdasarkan Pertimbangan Objektif Lainnya ASN	28.700.000,00	28.700.000,00	0,00	100,00	
02.1.01.09.5.1.01.03.07	Belanja Honorarium	28.700.000,00	28.700.000,00	0,00	100,00	
02.1.01.09.5.1.01.03.07.0003	Belanja Honorarium Perangkat Unit Kerja Pengadaan Barang dan Jasa (UKPBJ)	28.700.000,00	28.700.000,00	0,00	100,00	
02.1.01.09.5.1.02	Belanja Barang dan Jasa	14.499.882.949,00	14.293.558.799,00	(206.324.150,00)	98,58	
02.1.01.09.5.1.02.01	Belanja Barang	55.145.199,00	55.110.349,00	(34.850,00)	99,94	
02.1.01.09.5.1.02.01.01	Belanja Barang Pakai Habis	55.145.199,00	55.110.349,00	(34.850,00)	99,94	
02.1.01.09.5.1.02.01.01.0024	Belanja Alat/Bahan untuk Kegiatan Kantor-Alat Tulis Kantor	3.558.950,00	3.548.300,00	(10.650,00)	99,70	
02.1.01.09.5.1.02.01.01.0025	Belanja Alat/Bahan untuk Kegiatan Kantor- Kertas dan Cover	14.029.400,00	14.005.200,00	(24.200,00)	99,83	
02.1.01.09.5.1.02.01.01.0026	Belanja Alat/Bahan untuk Kegiatan Kantor- Bahan Cetak	18.776.849,00	18.776.849,00	0,00	100,00	
02.1.01.09.5.1.02.01.01.0027	Belanja Alat/Bahan untuk Kegiatan Kantor-Benda Pos	7.780.000,00	7.780.000,00	0,00	100,00	
02.1.01.09.5.1.02.01.01.0052	Belanja Makanan dan Minuman Rapat	11.000.000,00	11.000.000,00	0,00	100,00	
02.1.01.09.5.1.02.02	Belanja Jasa	789.774.750,00	778.783.450,00	(10.991.300,00)	98,61	
02.1.01.09.5.1.02.02.08	Belanja Jasa Konsultansi Konstruksi	789.774.750,00	778.783.450,00	(10.991.300,00)	98,61	
02.1.01.09.5.1.02.02.08.0021	Belanja Jasa Konsultansi Pengawasan Rekayasa-Jasa Pengawas Pekerjaan Konstruksi Teknik Sipil Air	789.774.750,00	778.783.450,00	(10.991.300,00)	98,61	
02.1.01.09.5.1.02.03	Belanja Pemeliharaan	13.183.385.000,00	12.988.087.000,00	(195.298.000,00)	98,52	
02.1.01.09.5.1.02.03.04	Belanja Pemeliharaan Jalan Jaringan, dan Irigasi	13.183.385.000,00	12.988.087.000,00	(195.298.000,00)	98,52	
02.1.01.09.5.1.02.03.04.0048	Belanja Pemeliharaan Bangunan Air-Bangunan Pengaman Sungai/Pantai dan Penanggulangan Bencana Alam-Bangunan Pengaman Sungai/Pantai dan Penanggulangan Bencana Alam	13.183.385.000,00	12.988.087.000,00	(195.298.000,00)	98,52	
02.1.01.09.5.1.02.04	Belanja Perjalanan Dinas	471.578.000,00	471.578.000,00	0,00	100,00	
02.1.01.09.5.1.02.04.01	Belanja Perjalanan Dinas Dalam Negeri	471.578.000,00	471.578.000,00	0,00	100,00	
02.1.01.09.5.1.02.04.01.0001	Belanja Perjalanan Dinas Biasa	471.578.000,00	471.578.000,00	0,00	100,00	
02.1.01.18	Pembangunan Seawall dan Bangunan Pengaman Pantai Lainnya	24.605.278.513,00	24.249.566.613,00	(355.711.900,00)	98,55	
02.1.01.18.5.1	BELANJA OPERASI	1.447.564.513,00	1.433.287.713,00	(14.276.800,00)	99,01	
02.1.01.18.5.1.01	Belanja Pegawai	106.240.000,00	105.840.000,00	(400.000,00)	99,62	
02.1.01.18.5.1.01.03	Tambahan Penghasilan berdasarkan Pertimbangan Objektif Lainnya ASN	106.240.000,00	105.840.000,00	(400.000,00)	99,62	
02.1.01.18.5.1.01.03.07	Belanja Honorarium	106.240.000,00	105.840.000,00	(400.000,00)	99,62	
02.1.01.18.5.1.01.03.07.0001	Belanja Honorarium Penanggungjawaban Pengelola Keuangan	80.880.000,00	80.480.000,00	(400.000,00)	99,51	
02.1.01.18.5.1.01.03.07.0002	Belanja Honorarium Pengadaan Barang/Jasa	8.160.000,00	8.160.000,00	0,00	100,00	
02.1.01.18.5.1.01.03.07.0003	Belanja Honorarium Perangkat Unit Kerja Pengadaan Barang dan Jasa (UKPBJ)	17.200.000,00	17.200.000,00	0,00	100,00	
02.1.01.18.5.1.02	Belanja Barang dan Jasa	1.341.324.513,00	1.327.447.713,00	(13.876.800,00)	98,97	



KODE	URAIAN	JUMLAH (Rp)		BERTAMBAH / (BERKURANG)		DASAR HUKUM
		ANGGARAN SETELAH PERUBAHAN	REALISASI	(Rp)	(%)	
02.1.01.18.5.1.02.01	Belanja Barang	32.457.754,00	32.457.754,00	0,00	100,00	
02.1.01.18.5.1.02.01.01	Belanja Barang Pakai Habis	32.457.754,00	32.457.754,00	0,00	100,00	
02.1.01.18.5.1.02.01.01.0024	Belanja Alat/Bahan untuk Kegiatan Kantor-Alat Tulis Kantor	3.029.100,00	3.029.100,00	0,00	100,00	
02.1.01.18.5.1.02.01.01.0025	Belanja Alat/Bahan untuk Kegiatan Kantor- Kertas dan Cover	6.206.850,00	6.206.850,00	0,00	100,00	
02.1.01.18.5.1.02.01.01.0026	Belanja Alat/Bahan untuk Kegiatan Kantor- Bahan Cetak	9.771.804,00	9.771.804,00	0,00	100,00	
02.1.01.18.5.1.02.01.01.0027	Belanja Alat/Bahan untuk Kegiatan Kantor-Benda Pos	6.850.000,00	6.850.000,00	0,00	100,00	
02.1.01.18.5.1.02.01.01.0052	Belanja Makanan dan Minuman Rapat	6.600.000,00	6.600.000,00	0,00	100,00	
02.1.01.18.5.1.02.02	Belanja Jasa	948.650.600,00	934.773.800,00	(13.876.800,00)	98,54	
02.1.01.18.5.1.02.02.01	Belanja Jasa Kantor	147.600.000,00	147.600.000,00	0,00	100,00	
02.1.01.18.5.1.02.02.01.0028	Belanja Jasa Tenaga Pelayanan Umum	147.600.000,00	147.600.000,00	0,00	100,00	
02.1.01.18.5.1.02.02.02	Belanja Iuran Jaminan/Asuransi	1.152.000,00	1.056.000,00	(96.000,00)	91,67	
02.1.01.18.5.1.02.02.02.0006	Belanja Iuran Jaminan Kecelakaan Kerja bagi Non ASN	1.152.000,00	1.056.000,00	(96.000,00)	91,67	
02.1.01.18.5.1.02.02.08	Belanja Jasa Konsultansi Konstruksi	799.898.600,00	786.117.800,00	(13.780.800,00)	98,28	
02.1.01.18.5.1.02.02.08.0021	Belanja Jasa Konsultansi Pengawasan Rekayasa-Jasa Pengawas Pekerjaan Konstruksi Teknik Sipil Air	799.898.600,00	786.117.800,00	(13.780.800,00)	98,28	
02.1.01.18.5.1.02.04	Belanja Perjalanan Dinas	360.216.159,00	360.216.159,00	0,00	100,00	
02.1.01.18.5.1.02.04.01	Belanja Perjalanan Dinas Dalam Negeri	360.216.159,00	360.216.159,00	0,00	100,00	
02.1.01.18.5.1.02.04.01.0001	Belanja Perjalanan Dinas Biasa	360.216.159,00	360.216.159,00	0,00	100,00	
02.1.01.18.5.2	BELANJA MODAL	23.157.714.000,00	22.816.278.900,00	(341.435.100,00)	98,53	
02.1.01.18.5.2.04	Belanja Modal Jalan, Jaringan, dan Irigasi	23.157.714.000,00	22.816.278.900,00	(341.435.100,00)	98,53	
02.1.01.18.5.2.04.02	Belanja Modal Bangunan Air	23.157.714.000,00	22.816.278.900,00	(341.435.100,00)	98,53	
02.1.01.18.5.2.04.02.04	Belanja Modal Bangunan Pengaman Sungai/Pantai dan Penanggulangan Bencana Alam	23.157.714.000,00	22.816.278.900,00	(341.435.100,00)	98,53	
02.1.01.18.5.2.04.02.04.0002	Belanja Modal Bangunan Pengambilan Pengaman Sungai/Pantai	23.157.714.000,00	22.816.278.900,00	(341.435.100,00)	98,53	
02.1.01.46	Normalisasi/Restorasi Sungai	12.485.269.351,00	12.223.257.405,00	(262.011.946,00)	97,90	
02.1.01.46.5.1	BELANJA OPERASI	12.485.269.351,00	12.223.257.405,00	(262.011.946,00)	97,90	
02.1.01.46.5.1.01	Belanja Pegawai	5.700.000,00	5.700.000,00	0,00	100,00	
02.1.01.46.5.1.01.03	Tambahan Penghasilan berdasarkan Pertimbangan Objektif Lainnya ASN	5.700.000,00	5.700.000,00	0,00	100,00	
02.1.01.46.5.1.01.03.07	Belanja Honorarium	5.700.000,00	5.700.000,00	0,00	100,00	
02.1.01.46.5.1.01.03.07.0003	Belanja Honorarium Perangkat Unit Kerja Pengadaan Barang dan Jasa (UKPBJ)	5.700.000,00	5.700.000,00	0,00	100,00	
02.1.01.46.5.1.02	Belanja Barang dan Jasa	12.479.569.351,00	12.217.557.405,00	(262.011.946,00)	97,90	
02.1.01.46.5.1.02.01	Belanja Barang	95.814.236,00	95.473.605,00	(340.631,00)	99,64	
02.1.01.46.5.1.02.01.01	Belanja Barang Pakai Habis	95.814.236,00	95.473.605,00	(340.631,00)	99,64	
02.1.01.46.5.1.02.01.01.0024	Belanja Alat/Bahan untuk Kegiatan Kantor-Alat Tulis Kantor	19.532.800,00	19.196.600,00	(336.200,00)	98,28	
02.1.01.46.5.1.02.01.01.0025	Belanja Alat/Bahan untuk Kegiatan Kantor- Kertas dan Cover	5.648.450,00	5.644.500,00	(3.950,00)	99,93	



KODE	URAIAN	JUMLAH (Rp)		BERTAMBAH / (BERKURANG)		DASAR HUKUM
		ANGGARAN SETELAH PERUBAHAN	REALISASI	(Rp)	(%)	
02.1.01.46.5.1.02.01.01.0026	Belanja Alat/Bahan untuk Kegiatan Kantor- Bahan Cetak	22.114.236,00	22.113.755,00	(481,00)	100,00	
02.1.01.46.5.1.02.01.01.0027	Belanja Alat/Bahan untuk Kegiatan Kantor-Benda Pos	3.980.000,00	3.980.000,00	0,00	100,00	
02.1.01.46.5.1.02.01.01.0052	Belanja Makanan dan Minuman Rapat	22.200.000,00	22.200.000,00	0,00	100,00	
02.1.01.46.5.1.02.01.01.0064	Belanja Pakaian Dinas Lapangan (PDL)	22.338.750,00	22.338.750,00	0,00	100,00	
02.1.01.46.5.1.02.02	Belanja Jasa	420.798.115,00	405.307.800,00	(15.490.315,00)	96,32	
02.1.01.46.5.1.02.02.08	Belanja Jasa Konsultansi Konstruksi	420.798.115,00	405.307.800,00	(15.490.315,00)	96,32	
02.1.01.46.5.1.02.02.08.0021	Belanja Jasa Konsultansi Pengawasan Rekayasa-Jasa Pengawas Pekerjaan Konstruksi Teknik Sipil Air	420.798.115,00	405.307.800,00	(15.490.315,00)	96,32	
02.1.01.46.5.1.02.03	Belanja Pemeliharaan	11.523.177.000,00	11.276.996.000,00	(246.181.000,00)	97,86	
02.1.01.46.5.1.02.03.04	Belanja Pemeliharaan Jalan Jaringan, dan Irigasi	11.523.177.000,00	11.276.996.000,00	(246.181.000,00)	97,86	
02.1.01.46.5.1.02.03.04.0048	Belanja Pemeliharaan Bangunan Air-Bangunan Pengaman Sungai/Pantai dan Penanggulangan Bencana Alam	9.323.177.000,00	9.078.158.000,00	(245.019.000,00)	97,37	
02.1.01.46.5.1.02.03.04.0054	Belanja Pemeliharaan Bangunan Air-Bangunan Pengaman Sungai/Pantai dan Penanggulangan Bencana Alam Lainnya	2.200.000.000,00	2.198.838.000,00	(1.162.000,00)	99,95	
02.1.01.46.5.1.02.04	Belanja Perjalanan Dinas	439.780.000,00	439.780.000,00	0,00	100,00	
02.1.01.46.5.1.02.04.01	Belanja Perjalanan Dinas Dalam Negeri	439.780.000,00	439.780.000,00	0,00	100,00	
02.1.01.46.5.1.02.04.01.0001	Belanja Perjalanan Dinas Biasa	439.780.000,00	439.780.000,00	0,00	100,00	
02.1.01.53	Operasi dan Pemeliharaan Tanggul dan Tebing Sungai	4.310.542.900,00	4.094.980.153,00	(215.562.747,00)	95,00	
02.1.01.53.5.1	BELANJA OPERASI	4.310.542.900,00	4.094.980.153,00	(215.562.747,00)	95,00	
02.1.01.53.5.1.02	Belanja Barang dan Jasa	4.310.542.900,00	4.094.980.153,00	(215.562.747,00)	95,00	
02.1.01.53.5.1.02.01	Belanja Barang	32.152.900,00	31.970.100,00	(182.800,00)	99,43	
02.1.01.53.5.1.02.01.01	Belanja Barang Pakai Habis	32.152.900,00	31.970.100,00	(182.800,00)	99,43	
02.1.01.53.5.1.02.01.01.0024	Belanja Alat/Bahan untuk Kegiatan Kantor-Alat Tulis Kantor	14.366.600,00	14.234.200,00	(132.400,00)	99,08	
02.1.01.53.5.1.02.01.01.0025	Belanja Alat/Bahan untuk Kegiatan Kantor- Kertas dan Cover	3.315.200,00	3.268.500,00	(46.700,00)	98,59	
02.1.01.53.5.1.02.01.01.0026	Belanja Alat/Bahan untuk Kegiatan Kantor- Bahan Cetak	14.271.100,00	14.267.400,00	(3.700,00)	99,97	
02.1.01.53.5.1.02.01.01.0027	Belanja Alat/Bahan untuk Kegiatan Kantor-Benda Pos	200.000,00	200.000,00	0,00	100,00	
02.1.01.53.5.1.02.02	Belanja Jasa	60.450.000,00	60.400.000,00	(50.000,00)	99,92	
02.1.01.53.5.1.02.02.08	Belanja Jasa Konsultansi Konstruksi	60.450.000,00	60.400.000,00	(50.000,00)	99,92	
02.1.01.53.5.1.02.02.08.0021	Belanja Jasa Konsultansi Pengawasan Rekayasa-Jasa Pengawas Pekerjaan Konstruksi Teknik Sipil Air	60.450.000,00	60.400.000,00	(50.000,00)	99,92	
02.1.01.53.5.1.02.03	Belanja Pemeliharaan	3.865.000.000,00	3.666.720.053,00	(198.279.947,00)	94,87	
02.1.01.53.5.1.02.03.04	Belanja Pemeliharaan Jalan Jaringan, dan Irigasi	3.865.000.000,00	3.666.720.053,00	(198.279.947,00)	94,87	



KODE	URAIAN	JUMLAH (Rp)		BERTAMBAH / (BERKURANG)		DASAR HUKUM
		ANGGARAN SETELAH PERUBAHAN	REALISASI	(Rp)	(%)	
02.1.01.53.5.1.02.03.04.0048	Belanja Pemeliharaan Bangunan Air-Bangunan Pengaman Sungai/Pantai dan Penanggulangan Bencana Alam-Bangunan Pengaman Sungai/Pantai dan Penanggulangan Bencana Alam	3.865.000.000,00	3.666.720.053,00	(198.279.947,00)	94,87	
02.1.01.53.5.1.02.04	Belanja Perjalanan Dinas	352.940.000,00	335.890.000,00	(17.050.000,00)	95,17	
02.1.01.53.5.1.02.04.01	Belanja Perjalanan Dinas Dalam Negeri	352.940.000,00	335.890.000,00	(17.050.000,00)	95,17	
02.1.01.53.5.1.02.04.01.0001	Belanja Perjalanan Dinas Biasa	352.940.000,00	335.890.000,00	(17.050.000,00)	95,17	
02.1.01.59	Operasi dan Pemeliharaan Breakwater/Seawall dan Bangunan Pengaman Pantai Lainnya	13.610.387.000,00	13.577.365.950,00	(33.021.050,00)	99,76	
02.1.01.59.5.1	BELANJA OPERASI	2.612.752.000,00	2.585.520.950,00	(27.231.050,00)	98,96	
02.1.01.59.5.1.02	Belanja Barang dan Jasa	2.612.752.000,00	2.585.520.950,00	(27.231.050,00)	98,96	
02.1.01.59.5.1.02.01	Belanja Barang	71.283.500,00	70.985.450,00	(298.050,00)	99,58	
02.1.01.59.5.1.02.01.01	Belanja Barang Pakai Habis	71.283.500,00	70.985.450,00	(298.050,00)	99,58	
02.1.01.59.5.1.02.01.01.0024	Belanja Alat/Bahan untuk Kegiatan Kantor-Alat Tulis Kantor	34.495.350,00	34.340.750,00	(154.600,00)	99,55	
02.1.01.59.5.1.02.01.01.0025	Belanja Alat/Bahan untuk Kegiatan Kantor- Kertas dan Cover	3.830.300,00	3.687.300,00	(143.000,00)	96,27	
02.1.01.59.5.1.02.01.01.0026	Belanja Alat/Bahan untuk Kegiatan Kantor- Bahan Cetak	31.747.850,00	31.747.400,00	(450,00)	100,00	
02.1.01.59.5.1.02.01.01.0027	Belanja Alat/Bahan untuk Kegiatan Kantor-Benda Pos	1.210.000,00	1.210.000,00	0,00	100,00	
02.1.01.59.5.1.02.02	Belanja Jasa	300.000.000,00	288.501.000,00	(11.499.000,00)	96,17	
02.1.01.59.5.1.02.02.08	Belanja Jasa Konsultansi Konstruksi	300.000.000,00	288.501.000,00	(11.499.000,00)	96,17	
02.1.01.59.5.1.02.02.08.0021	Belanja Jasa Konsultansi Pengawasan Rekayasa-Jasa Pengawas Pekerjaan Konstruksi Teknik Sipil Air	300.000.000,00	288.501.000,00	(11.499.000,00)	96,17	
02.1.01.59.5.1.02.03	Belanja Pemeliharaan	1.527.387.500,00	1.523.213.500,00	(4.174.000,00)	99,73	
02.1.01.59.5.1.02.03.04	Belanja Pemeliharaan Jalan Jaringan, dan Irigasi	1.527.387.500,00	1.523.213.500,00	(4.174.000,00)	99,73	
02.1.01.59.5.1.02.03.04.0052	Belanja Pemeliharaan Bangunan Air-Bangunan Pengaman Sungai/Pantai dan Penanggulangan Bencana Alam-Bangunan Pengaman Pengamanan Sungai/Pantai	1.335.000.000,00	1.333.851.000,00	(1.149.000,00)	99,91	
02.1.01.59.5.1.02.03.04.0054	Belanja Pemeliharaan Bangunan Air-Bangunan Pengaman Sungai/Pantai dan Penanggulangan Bencana Alam-Bangunan Pengaman Sungai/Pantai dan Penanggulangan Bencana Alam Lainnya	192.387.500,00	189.362.500,00	(3.025.000,00)	98,43	
02.1.01.59.5.1.02.04	Belanja Perjalanan Dinas	714.081.000,00	702.821.000,00	(11.260.000,00)	98,42	
02.1.01.59.5.1.02.04.01	Belanja Perjalanan Dinas Dalam Negeri	714.081.000,00	702.821.000,00	(11.260.000,00)	98,42	
02.1.01.59.5.1.02.04.01.0001	Belanja Perjalanan Dinas Biasa	714.081.000,00	702.821.000,00	(11.260.000,00)	98,42	
02.1.01.59.5.2	BELANJA MODAL	10.997.635.000,00	10.991.845.000,00	(5.790.000,00)	99,95	
02.1.01.59.5.2.04	Belanja Modal Jalan, Jaringan, dan Irigasi	10.997.635.000,00	10.991.845.000,00	(5.790.000,00)	99,95	
02.1.01.59.5.2.04.02	Belanja Modal Bangunan Air	10.997.635.000,00	10.991.845.000,00	(5.790.000,00)	99,95	



KODE	URAIAN	JUMLAH (Rp)		BERTAMBAH / (BERKURANG)		DASAR HUKUM
		ANGGARAN SETELAH PERUBAHAN	REALISASI	(Rp)	(%)	
02.1.01.59.5.2.04.02.04	Belanja Modal Bangunan Pengaman Sungai/Pantai dan Penanggulangan Bencana Alam	10.997.635.000,00	10.991.845.000,00	(5.790.000,00)	99,95	
02.1.01.59.5.2.04.02.04.0002	Belanja Modal Bangunan Pengambilan Pengaman Sungai/Pantai	10.997.635.000,00	10.991.845.000,00	(5.790.000,00)	99,95	
02.1.01.60	Pengelolaan Hidrologi dan Kualitas Air WS Kewenangan Provinsi	3.008.597.500,00	2.985.335.550,00	(23.261.950,00)	99,23	
02.1.01.60.5.1	BELANJA OPERASI	2.418.147.500,00	2.394.885.550,00	(23.261.950,00)	99,04	
02.1.01.60.5.1.02	Belanja Barang dan Jasa	2.418.147.500,00	2.394.885.550,00	(23.261.950,00)	99,04	
02.1.01.60.5.1.02.01	Belanja Barang	614.964.500,00	614.603.650,00	(360.850,00)	99,94	
02.1.01.60.5.1.02.01.01	Belanja Barang Pakai Habis	614.964.500,00	614.603.650,00	(360.850,00)	99,94	
02.1.01.60.5.1.02.01.01.0004	Belanja Bahan-Bahan Bakar dan Pelumas	10.000.000,00	10.000.000,00	0,00	100,00	
02.1.01.60.5.1.02.01.01.0023	Belanja Suku Cadang-Suku Cadang Lainnya	522.809.500,00	522.572.700,00	(236.800,00)	99,95	
02.1.01.60.5.1.02.01.01.0024	Belanja Alat/Bahan untuk Kegiatan Kantor-Alat Tulis Kantor	36.488.500,00	36.429.550,00	(58.950,00)	99,84	
02.1.01.60.5.1.02.01.01.0025	Belanja Alat/Bahan untuk Kegiatan Kantor- Kertas dan Cover	1.774.400,00	1.712.000,00	(62.400,00)	96,48	
02.1.01.60.5.1.02.01.01.0026	Belanja Alat/Bahan untuk Kegiatan Kantor- Bahan Cetak	41.538.100,00	41.535.400,00	(2.700,00)	99,99	
02.1.01.60.5.1.02.01.01.0027	Belanja Alat/Bahan untuk Kegiatan Kantor-Benda Pos	1.100.000,00	1.100.000,00	0,00	100,00	
02.1.01.60.5.1.02.01.01.0029	Belanja Alat/Bahan untuk Kegiatan Kantor-Bahan Komputer	1.254.000,00	1.254.000,00	0,00	100,00	
02.1.01.60.5.1.02.02	Belanja Jasa	589.510.000,00	589.510.000,00	0,00	100,00	
02.1.01.60.5.1.02.02.01	Belanja Jasa Kantor	290.400.000,00	290.400.000,00	0,00	100,00	
02.1.01.60.5.1.02.02.01.0028	Belanja Jasa Tenaga Pelayanan Umum	290.400.000,00	290.400.000,00	0,00	100,00	
02.1.01.60.5.1.02.02.08	Belanja Jasa Konsultansi Konstruksi	299.110.000,00	299.110.000,00	0,00	100,00	
02.1.01.60.5.1.02.02.08.0008	Belanja Jasa Konsultansi Perencanaan Rekayasa-Jasa Desain Rekayasa untuk Pekerjaan Teknik Sipil Air	299.110.000,00	299.110.000,00	0,00	100,00	
02.1.01.60.5.1.02.03	Belanja Pemeliharaan	599.890.000,00	599.415.000,00	(475.000,00)	99,92	
02.1.01.60.5.1.02.03.03	Belanja Pemeliharaan Gedung dan Bangunan	599.890.000,00	599.415.000,00	(475.000,00)	99,92	
02.1.01.60.5.1.02.03.03.0030	Belanja Pemeliharaan Bangunan Gedung-Bangunan Gedung Tempat Kerja-Bangunan Gedung Tempat Kerja Lainnya	599.890.000,00	599.415.000,00	(475.000,00)	99,92	
02.1.01.60.5.1.02.04	Belanja Perjalanan Dinas	613.783.000,00	591.356.900,00	(22.426.100,00)	96,35	
02.1.01.60.5.1.02.04.01	Belanja Perjalanan Dinas Dalam Negeri	613.783.000,00	591.356.900,00	(22.426.100,00)	96,35	
02.1.01.60.5.1.02.04.01.0001	Belanja Perjalanan Dinas Biasa	613.783.000,00	591.356.900,00	(22.426.100,00)	96,35	
02.1.01.60.5.2	BELANJA MODAL	590.450.000,00	590.450.000,00	0,00	100,00	
02.1.01.60.5.2.02	Belanja Modal Peralatan dan Mesin	590.450.000,00	590.450.000,00	0,00	100,00	
02.1.01.60.5.2.02.08	Belanja Modal Alat Laboratorium	590.450.000,00	590.450.000,00	0,00	100,00	
02.1.01.60.5.2.02.08.06	Belanja Modal Radiation Application and Non Destructive Testing Laboratory Lainnya	590.450.000,00	590.450.000,00	0,00	100,00	
02.1.01.60.5.2.02.08.06.0003	Belanja Modal Peralatan Hidrologi	590.450.000,00	590.450.000,00	0,00	100,00	



KODE	URAIAN	JUMLAH (Rp)		BERTAMBAH / (BERKURANG)		DASAR HUKUM
		ANGGARAN SETELAH PERUBAHAN	REALISASI	(Rp)	(%)	
02.1.01.61	Pembinaan dan Pemberdayaan Kelembagaan Pengelolaan SDA Kewenangan Provinsi	472.991.650,00	467.817.843,00	(5.173.807,00)	98,91	
02.1.01.61.5.1	BELANJA OPERASI	472.991.650,00	467.817.843,00	(5.173.807,00)	98,91	
02.1.01.61.5.1.02	Belanja Barang dan Jasa	472.991.650,00	467.817.843,00	(5.173.807,00)	98,91	
02.1.01.61.5.1.02.01	Belanja Barang	57.596.650,00	57.392.050,00	(204.600,00)	99,64	
02.1.01.61.5.1.02.01.01	Belanja Barang Pakai Habis	57.596.650,00	57.392.050,00	(204.600,00)	99,64	
02.1.01.61.5.1.02.01.01.0024	Belanja Alat/Bahan untuk Kegiatan Kantor-Alat Tulis Kantor	3.480.400,00	3.275.800,00	(204.600,00)	94,12	
02.1.01.61.5.1.02.01.01.0025	Belanja Alat/Bahan untuk Kegiatan Kantor- Kertas dan Cover	2.213.200,00	2.213.200,00	0,00	100,00	
02.1.01.61.5.1.02.01.01.0026	Belanja Alat/Bahan untuk Kegiatan Kantor- Bahan Cetak	23.588.050,00	23.588.050,00	0,00	100,00	
02.1.01.61.5.1.02.01.01.0027	Belanja Alat/Bahan untuk Kegiatan Kantor-Benda Pos	1.500.000,00	1.500.000,00	0,00	100,00	
02.1.01.61.5.1.02.01.01.0058	Belanja Makanan dan Minuman Aktivitas Lapangan	19.815.000,00	19.815.000,00	0,00	100,00	
02.1.01.61.5.1.02.01.01.0064	Belanja Pakaian Dinas Lapangan (PDL)	7.000.000,00	7.000.000,00	0,00	100,00	
02.1.01.61.5.1.02.02	Belanja Jasa	236.635.000,00	231.698.448,00	(4.936.552,00)	97,91	
02.1.01.61.5.1.02.02.01	Belanja Jasa Kantor	32.520.000,00	30.720.000,00	(1.800.000,00)	94,46	
02.1.01.61.5.1.02.02.01.0003	Honorarium Narasumber atau Pembahas, Moderator, Pembawa Acara, dan Panitia	3.600.000,00	1.800.000,00	(1.800.000,00)	50,00	
02.1.01.61.5.1.02.02.01.0004	Honorarium Tim Pelaksana Kegiatan dan Sekretariat Tim Pelaksana Kegiatan	19.320.000,00	19.320.000,00	0,00	100,00	
02.1.01.61.5.1.02.02.01.0037	Belanja Jasa Juri Perlombaan/Pertandingan	9.600.000,00	9.600.000,00	0,00	100,00	
02.1.01.61.5.1.02.02.04	Belanja Sewa Peralatan dan Mesin	11.615.000,00	11.615.000,00	0,00	100,00	
02.1.01.61.5.1.02.02.04.0117	Belanja Sewa Alat Kantor Lainnya	3.565.000,00	3.565.000,00	0,00	100,00	
02.1.01.61.5.1.02.02.04.0123	Belanja Sewa Alat Rumah Tangga Lainnya (Home Use )	8.050.000,00	8.050.000,00	0,00	100,00	
02.1.01.61.5.1.02.02.05	Belanja Sewa Gedung dan Bangunan	2.500.000,00	2.500.000,00	0,00	100,00	
02.1.01.61.5.1.02.02.05.0009	Belanja Sewa Bangunan Gedung Tempat Pertemuan	2.500.000,00	2.500.000,00	0,00	100,00	
02.1.01.61.5.1.02.02.08	Belanja Jasa Konsultansi Konstruksi	190.000.000,00	186.863.448,00	(3.136.552,00)	98,35	
02.1.01.61.5.1.02.02.08.0001	Belanja Jasa Konsultansi Perencanaan Arsitektur-Jasa Nasihat dan Pra Desain Arsitektural	30.000.000,00	29.859.000,00	(141.000,00)	99,53	
02.1.01.61.5.1.02.02.08.0005	Belanja Jasa Konsultansi Perencanaan Arsitektur-Jasa Arsitektur Lainnya	160.000.000,00	157.004.448,00	(2.995.552,00)	98,13	
02.1.01.61.5.1.02.04	Belanja Perjalanan Dinas	170.060.000,00	170.027.345,00	(32.655,00)	99,98	
02.1.01.61.5.1.02.04.01	Belanja Perjalanan Dinas Dalam Negeri	170.060.000,00	170.027.345,00	(32.655,00)	99,98	
02.1.01.61.5.1.02.04.01.0001	Belanja Perjalanan Dinas Biasa	165.560.000,00	165.527.345,00	(32.655,00)	99,98	
02.1.01.61.5.1.02.04.01.0003	Belanja Perjalanan Dinas Dalam Kota	4.500.000,00	4.500.000,00	0,00	100,00	
02.1.01.61.5.1.02.05	Belanja Uang dan/atau Jasa untuk Diberikan kepada Pihak Ketiga/Pihak Lain/Masyarakat	8.700.000,00	8.700.000,00	0,00	100,00	
02.1.01.61.5.1.02.05.01	Belanja Uang yang Diberikan kepada Pihak Ketiga/Pihak Lain/Masyarakat	8.700.000,00	8.700.000,00	0,00	100,00	
02.1.01.61.5.1.02.05.01.0002	Belanja Penghargaan atas Suatu Prestasi	8.700.000,00	8.700.000,00	0,00	100,00	





KODE	URAIAN	JUMLAH (Rp)		BERTAMBAH / (BERKURANG)		DASAR HUKUM
		ANGGARAN SETELAH PERUBAHAN	REALISASI	(Rp)	(%)	
02.1.01.63	Koordinasi dan Sinkronisasi Peningkatan Kapasitas Kelembagaan Pengelolaan SDA Kewenangan Provinsi	600.000.000,00	586.488.263,00	(13.511.737,00)	97,75	
02.1.01.63.5.1	BELANJA OPERASI	600.000.000,00	586.488.263,00	(13.511.737,00)	97,75	
02.1.01.63.5.1.02	Belanja Barang dan Jasa	600.000.000,00	586.488.263,00	(13.511.737,00)	97,75	
02.1.01.63.5.1.02.01	Belanja Barang	37.380.000,00	34.775.000,00	(2.605.000,00)	93,03	
02.1.01.63.5.1.02.01.01	Belanja Barang Pakai Habis	37.380.000,00	34.775.000,00	(2.605.000,00)	93,03	
02.1.01.63.5.1.02.01.01.0024	Belanja Alat/Bahan untuk Kegiatan Kantor-Alat Tulis Kantor	7.912.600,00	7.782.600,00	(130.000,00)	98,36	
02.1.01.63.5.1.02.01.01.0025	Belanja Alat/Bahan untuk Kegiatan Kantor- Kertas dan Cover	2.634.950,00	2.634.950,00	0,00	100,00	
02.1.01.63.5.1.02.01.01.0026	Belanja Alat/Bahan untuk Kegiatan Kantor- Bahan Cetak	4.307.450,00	4.307.450,00	0,00	100,00	
02.1.01.63.5.1.02.01.01.0052	Belanja Makanan dan Minuman Rapat	15.525.000,00	13.050.000,00	(2.475.000,00)	84,06	
02.1.01.63.5.1.02.01.01.0064	Belanja Pakaian Dinas Lapangan (PDL)	7.000.000,00	7.000.000,00	0,00	100,00	
02.1.01.63.5.1.02.02	Belanja Jasa	269.146.000,00	263.980.250,00	(5.165.750,00)	98,08	
02.1.01.63.5.1.02.02.01	Belanja Jasa Kantor	186.100.000,00	182.460.000,00	(3.640.000,00)	98,04	
02.1.01.63.5.1.02.02.01.0003	Honorarium Narasumber atau Pembahas, Moderator, Pembawa Acara, dan Panitia	10.800.000,00	7.200.000,00	(3.600.000,00)	66,67	
02.1.01.63.5.1.02.02.01.0004	Honorarium Tim Pelaksana Kegiatan dan Sekretariat Tim Pelaksana Kegiatan	22.500.000,00	22.500.000,00	0,00	100,00	
02.1.01.63.5.1.02.02.01.0028	Belanja Jasa Tenaga Pelayanan Umum	76.800.000,00	76.800.000,00	0,00	100,00	
02.1.01.63.5.1.02.02.01.0039	Belanja Jasa Tenaga Informasi dan Teknologi	40.000.000,00	39.960.000,00	(40.000,00)	99,90	
02.1.01.63.5.1.02.02.01.0055	Belanja Jasa Iklan/Reklame Film, dan Pemotretan	36.000.000,00	36.000.000,00	0,00	100,00	
02.1.01.63.5.1.02.02.02	Belanja Iuran Jaminan/Asuransi	576.000,00	576.000,00	0,00	100,00	
02.1.01.63.5.1.02.02.02.0005	Belanja Iuran Jaminan Kesehatan bagi Non ASN	576.000,00	576.000,00	0,00	100,00	
02.1.01.63.5.1.02.02.04	Belanja Sewa Peralatan dan Mesin	24.970.000,00	24.970.000,00	0,00	100,00	
02.1.01.63.5.1.02.02.04.0022	Belanja Sewa Electric Generating Set	7.000.000,00	7.000.000,00	0,00	100,00	
02.1.01.63.5.1.02.02.04.0123	Belanja Sewa Alat Rumah Tangga Lainnya (Home Use )	17.970.000,00	17.970.000,00	0,00	100,00	
02.1.01.63.5.1.02.02.05	Belanja Sewa Gedung dan Bangunan	2.500.000,00	2.500.000,00	0,00	100,00	
02.1.01.63.5.1.02.02.05.0009	Belanja Sewa Bangunan Gedung Tempat Pertemuan	2.500.000,00	2.500.000,00	0,00	100,00	
02.1.01.63.5.1.02.02.08	Belanja Jasa Konsultansi Konstruksi	55.000.000,00	53.474.250,00	(1.525.750,00)	97,23	
02.1.01.63.5.1.02.02.08.0008	Belanja Jasa Konsultansi Perencanaan Rekayasa-Jasa Desain Rekayasa untuk Pekerjaan Teknik Sipil Air	55.000.000,00	53.474.250,00	(1.525.750,00)	97,23	
02.1.01.63.5.1.02.04	Belanja Perjalanan Dinas	293.474.000,00	287.733.013,00	(5.740.987,00)	98,04	
02.1.01.63.5.1.02.04.01	Belanja Perjalanan Dinas Dalam Negeri	293.474.000,00	287.733.013,00	(5.740.987,00)	98,04	
02.1.01.63.5.1.02.04.01.0001	Belanja Perjalanan Dinas Biasa	195.534.000,00	189.793.013,00	(5.740.987,00)	97,06	
02.1.01.63.5.1.02.04.01.0003	Belanja Perjalanan Dinas Dalam Kota	16.500.000,00	16.500.000,00	0,00	100,00	
02.1.01.63.5.1.02.04.01.0004	Belanja Perjalanan Dinas Paket Meeting Dalam Kota	81.440.000,00	81.440.000,00	0,00	100,00	
02.1.02	Pengembangan dan Pengelolaan Sistem Irigasi Primer dan Sekunder pada Daerah Irigasi yang Luasnya 1000 Ha-3000 Ha dan Daerah Irigasi Lintas Daerah Kabupaten/Kota	84.192.433.088,00	80.631.447.203,00	(3.560.985.885,00)	95,77	
02.1.02.01	Penyusunan Rencana Teknis dan Dokumen Lingkungan Hidup untuk Konstruksi Irigasi dan Rawa	1.002.793.500,00	993.763.939,00	(9.029.561,00)	99,10	



KODE	URAIAN	JUMLAH (Rp)		BERTAMBAH / (BERKURANG)		DASAR HUKUM
		ANGGARAN SETELAH PERUBAHAN	REALISASI	(Rp)	(%)	
02.1.02.01.5.1	BELANJA OPERASI	1.002.793.500,00	993.763.939,00	(9.029.561,00)	99,10	
02.1.02.01.5.1.02	Belanja Barang dan Jasa	1.002.793.500,00	993.763.939,00	(9.029.561,00)	99,10	
02.1.02.01.5.1.02.01	Belanja Barang	18.633.500,00	18.624.550,00	(8.950,00)	99,95	
02.1.02.01.5.1.02.01.01	Belanja Barang Pakai Habis	18.633.500,00	18.624.550,00	(8.950,00)	99,95	
02.1.02.01.5.1.02.01.01.0024	Belanja Alat/Bahan untuk Kegiatan Kantor-Alat Tulis Kantor	883.250,00	883.150,00	(100,00)	99,99	
02.1.02.01.5.1.02.01.01.0025	Belanja Alat/Bahan untuk Kegiatan Kantor- Kertas dan Cover	4.171.950,00	4.163.100,00	(8.850,00)	99,79	
02.1.02.01.5.1.02.01.01.0026	Belanja Alat/Bahan untuk Kegiatan Kantor- Bahan Cetak	2.848.300,00	2.848.300,00	0,00	100,00	
02.1.02.01.5.1.02.01.01.0052	Belanja Makanan dan Minuman Rapat	10.730.000,00	10.730.000,00	0,00	100,00	
02.1.02.01.5.1.02.02	Belanja Jasa	612.000.000,00	607.241.317,00	(4.758.683,00)	99,22	
02.1.02.01.5.1.02.02.01	Belanja Jasa Kantor	12.000.000,00	12.000.000,00	0,00	100,00	
02.1.02.01.5.1.02.02.01.0029	Belanja Jasa Tenaga Ahli	12.000.000,00	12.000.000,00	0,00	100,00	
02.1.02.01.5.1.02.02.08	Belanja Jasa Konsultansi Konstruksi	600.000.000,00	595.241.317,00	(4.758.683,00)	99,21	
02.1.02.01.5.1.02.02.08.0008	Belanja Jasa Konsultansi Perencanaan Rekayasa-Jasa Desain Rekayasa untuk Pekerjaan Teknik Sipil Air	600.000.000,00	595.241.317,00	(4.758.683,00)	99,21	
02.1.02.01.5.1.02.04	Belanja Perjalanan Dinas	372.160.000,00	367.898.072,00	(4.261.928,00)	98,85	
02.1.02.01.5.1.02.04.01	Belanja Perjalanan Dinas Dalam Negeri	372.160.000,00	367.898.072,00	(4.261.928,00)	98,85	
02.1.02.01.5.1.02.04.01.0001	Belanja Perjalanan Dinas Biasa	372.160.000,00	367.898.072,00	(4.261.928,00)	98,85	
02.1.02.02	Pembangunan Jaringan Irigasi Permukaan	3.368.511.707,00	3.231.110.907,00	(137.400.800,00)	95,92	
02.1.02.02.5.1	BELANJA OPERASI	3.106.997.000,00	2.969.596.200,00	(137.400.800,00)	95,58	
02.1.02.02.5.1.01	Belanja Pegawai	11.680.000,00	11.680.000,00	0,00	100,00	
02.1.02.02.5.1.01.03	Tambahan Penghasilan berdasarkan Pertimbangan Objektif Lainnya ASN	11.680.000,00	11.680.000,00	0,00	100,00	
02.1.02.02.5.1.01.03.07	Belanja Honorarium	11.680.000,00	11.680.000,00	0,00	100,00	
02.1.02.02.5.1.01.03.07.0002	Belanja Honorarium Pengadaan Barang/Jasa	4.080.000,00	4.080.000,00	0,00	100,00	
02.1.02.02.5.1.01.03.07.0003	Belanja Honorarium Perangkat Unit Kerja Pengadaan Barang dan Jasa (UKPBJ)	7.600.000,00	7.600.000,00	0,00	100,00	
02.1.02.02.5.1.02	Belanja Barang dan Jasa	3.095.317.000,00	2.957.916.200,00	(137.400.800,00)	95,56	
02.1.02.02.5.1.02.01	Belanja Barang	2.927.737.000,00	2.790.504.500,00	(137.232.500,00)	95,31	
02.1.02.02.5.1.02.01.01	Belanja Barang Pakai Habis	2.927.737.000,00	2.790.504.500,00	(137.232.500,00)	95,31	
02.1.02.02.5.1.02.01.01.0024	Belanja Alat/Bahan untuk Kegiatan Kantor-Alat Tulis Kantor	1.033.200,00	1.031.700,00	(1.500,00)	99,85	
02.1.02.02.5.1.02.01.01.0025	Belanja Alat/Bahan untuk Kegiatan Kantor- Kertas dan Cover	3.372.100,00	3.324.500,00	(47.600,00)	98,59	
02.1.02.02.5.1.02.01.01.0026	Belanja Alat/Bahan untuk Kegiatan Kantor- Bahan Cetak	5.717.700,00	5.678.300,00	(39.400,00)	99,31	
02.1.02.02.5.1.02.01.01.0029	Belanja Alat/Bahan untuk Kegiatan Kantor-Bahan Komputer	1.254.000,00	1.254.000,00	0,00	100,00	
02.1.02.02.5.1.02.01.01.0032	Belanja Alat/Bahan untuk Kegiatan Kantor-Perlengkapan Dinas	10.000.000,00	9.660.000,00	(340.000,00)	96,60	
02.1.02.02.5.1.02.01.01.0039	Belanja Barang untuk Dijual/Diserahkan kepada Masyarakat	2.900.000.000,00	2.767.156.000,00	(132.844.000,00)	95,42	



KODE	URAIAN	JUMLAH (Rp)		BERTAMBAH / (BERKURANG)		DASAR HUKUM
		ANGGARAN SETELAH PERUBAHAN	REALISASI	(Rp)	(%)	
02.1.02.02.5.1.02.01.01.0052	Belanja Makanan dan Minuman Rapat	6.360.000,00	2.400.000,00	(3.960.000,00)	37,74	
02.1.02.02.5.1.02.02	Belanja Jasa	100.500.000,00	100.344.500,00	(155.500,00)	99,85	
02.1.02.02.5.1.02.02.05	Belanja Sewa Gedung dan Bangunan	500.000,00	500.000,00	0,00	100,00	
02.1.02.02.5.1.02.02.05.0009	Belanja Sewa Bangunan Gedung Tempat Pertemuan	500.000,00	500.000,00	0,00	100,00	
02.1.02.02.5.1.02.02.08	Belanja Jasa Konsultansi Konstruksi	100.000.000,00	99.844.500,00	(155.500,00)	99,84	
02.1.02.02.5.1.02.02.08.0021	Belanja Jasa Konsultansi Pengawasan Rekayasa-Jasa Pengawas Pekerjaan Konstruksi Teknik Sipil Air	100.000.000,00	99.844.500,00	(155.500,00)	99,84	
02.1.02.02.5.1.02.04	Belanja Perjalanan Dinas	67.080.000,00	67.067.200,00	(12.800,00)	99,98	
02.1.02.02.5.1.02.04.01	Belanja Perjalanan Dinas Dalam Negeri	67.080.000,00	67.067.200,00	(12.800,00)	99,98	
02.1.02.02.5.1.02.04.01.0001	Belanja Perjalanan Dinas Biasa	67.080.000,00	67.067.200,00	(12.800,00)	99,98	
02.1.02.02.5.2	BELANJA MODAL	261.514.707,00	261.514.707,00	0,00	100,00	
02.1.02.02.5.2.04	Belanja Modal Jalan, Jaringan, dan Irigasi	261.514.707,00	261.514.707,00	0,00	100,00	
02.1.02.02.5.2.04.02	Belanja Modal Bangunan Air	261.514.707,00	261.514.707,00	0,00	100,00	
02.1.02.02.5.2.04.02.01	Belanja Modal Bangunan Air Irigasi	261.514.707,00	261.514.707,00	0,00	100,00	
02.1.02.02.5.2.04.02.01.0003	Belanja Modal Bangunan Pembawa Irigasi	261.514.707,00	261.514.707,00	0,00	100,00	
02.1.02.08	Peningkatan Jaringan Irigasi Permukaan	14.984.313.900,00	12.920.363.400,00	(2.063.950.500,00)	86,23	
02.1.02.08.5.1	BELANJA OPERASI	484.313.900,00	471.974.300,00	(12.339.600,00)	97,45	
02.1.02.08.5.1.02	Belanja Barang dan Jasa	484.313.900,00	471.974.300,00	(12.339.600,00)	97,45	
02.1.02.08.5.1.02.01	Belanja Barang	27.489.100,00	17.286.800,00	(10.202.300,00)	62,89	
02.1.02.08.5.1.02.01.01	Belanja Barang Pakai Habis	27.489.100,00	17.286.800,00	(10.202.300,00)	62,89	
02.1.02.08.5.1.02.01.01.0024	Belanja Alat/Bahan untuk Kegiatan Kantor-Alat Tulis Kantor	2.192.000,00	2.113.200,00	(78.800,00)	96,41	
02.1.02.08.5.1.02.01.01.0025	Belanja Alat/Bahan untuk Kegiatan Kantor- Kertas dan Cover	3.842.700,00	3.801.200,00	(41.500,00)	98,92	
02.1.02.08.5.1.02.01.01.0026	Belanja Alat/Bahan untuk Kegiatan Kantor- Bahan Cetak	4.054.400,00	3.962.400,00	(92.000,00)	97,73	
02.1.02.08.5.1.02.01.01.0032	Belanja Alat/Bahan untuk Kegiatan Kantor-Perlengkapan Dinas	1.500.000,00	1.410.000,00	(90.000,00)	94,00	
02.1.02.08.5.1.02.01.01.0052	Belanja Makanan dan Minuman Rapat	15.900.000,00	6.000.000,00	(9.900.000,00)	37,74	
02.1.02.08.5.1.02.02	Belanja Jasa	201.000.000,00	200.644.500,00	(355.500,00)	99,82	
02.1.02.08.5.1.02.02.05	Belanja Sewa Gedung dan Bangunan	1.000.000,00	1.000.000,00	0,00	100,00	
02.1.02.08.5.1.02.02.05.0009	Belanja Sewa Bangunan Gedung Tempat Pertemuan	1.000.000,00	1.000.000,00	0,00	100,00	
02.1.02.08.5.1.02.02.08	Belanja Jasa Konsultansi Konstruksi	200.000.000,00	199.644.500,00	(355.500,00)	99,82	
02.1.02.08.5.1.02.02.08.0021	Belanja Jasa Konsultansi Pengawasan Rekayasa-Jasa Pengawas Pekerjaan Konstruksi Teknik Sipil Air	200.000.000,00	199.644.500,00	(355.500,00)	99,82	
02.1.02.08.5.1.02.04	Belanja Perjalanan Dinas	255.824.800,00	254.043.000,00	(1.781.800,00)	99,30	
02.1.02.08.5.1.02.04.01	Belanja Perjalanan Dinas Dalam Negeri	255.824.800,00	254.043.000,00	(1.781.800,00)	99,30	
02.1.02.08.5.1.02.04.01.0001	Belanja Perjalanan Dinas Biasa	255.824.800,00	254.043.000,00	(1.781.800,00)	99,30	
02.1.02.08.5.2	BELANJA MODAL	14.500.000.000,00	12.448.389.100,00	(2.051.610.900,00)	85,85	
02.1.02.08.5.2.04	Belanja Modal Jalan, Jaringan, dan Irigasi	14.500.000.000,00	12.448.389.100,00	(2.051.610.900,00)	85,85	
02.1.02.08.5.2.04.02	Belanja Modal Bangunan Air	14.500.000.000,00	12.448.389.100,00	(2.051.610.900,00)	85,85	



KODE	URAIAN	JUMLAH (Rp)		BERTAMBAH / (BERKURANG)		DASAR HUKUM
		ANGGARAN SETELAH PERUBAHAN	REALISASI	(Rp)	(%)	
02.1.02.08.5.2.04.02.01	Belanja Modal Bangunan Air Irigasi	14.500.000.000,00	12.448.389.100,00	(2.051.610.900,00)	85,85	
02.1.02.08.5.2.04.02.01.0003	Belanja Modal Bangunan Pembawa Irigasi	14.500.000.000,00	12.448.389.100,00	(2.051.610.900,00)	85,85	
02.1.02.14	Rehabilitasi Jaringan Irigasi Permukaan	4.970.875.900,00	4.857.869.689,00	(113.006.211,00)	97,73	
02.1.02.14.5.1	BELANJA OPERASI	370.875.900,00	358.897.689,00	(11.978.211,00)	96,77	
02.1.02.14.5.1.02	Belanja Barang dan Jasa	370.875.900,00	358.897.689,00	(11.978.211,00)	96,77	
02.1.02.14.5.1.02.01	Belanja Barang	78.169.900,00	78.169.900,00	0,00	100,00	
02.1.02.14.5.1.02.01.01	Belanja Barang Pakai Habis	78.169.900,00	78.169.900,00	0,00	100,00	
02.1.02.14.5.1.02.01.01.0024	Belanja Alat/Bahan untuk Kegiatan Kantor-Alat Tulis Kantor	9.713.400,00	9.713.400,00	0,00	100,00	
02.1.02.14.5.1.02.01.01.0025	Belanja Alat/Bahan untuk Kegiatan Kantor- Kertas dan Cover	1.591.500,00	1.591.500,00	0,00	100,00	
02.1.02.14.5.1.02.01.01.0026	Belanja Alat/Bahan untuk Kegiatan Kantor- Bahan Cetak	7.935.000,00	7.935.000,00	0,00	100,00	
02.1.02.14.5.1.02.01.01.0027	Belanja Alat/Bahan untuk Kegiatan Kantor-Benda Pos	2.830.000,00	2.830.000,00	0,00	100,00	
02.1.02.14.5.1.02.01.01.0029	Belanja Alat/Bahan untuk Kegiatan Kantor-Bahan Komputer	1.375.000,00	1.375.000,00	0,00	100,00	
02.1.02.14.5.1.02.01.01.0052	Belanja Makanan dan Minuman Rapat	54.725.000,00	54.725.000,00	0,00	100,00	
02.1.02.14.5.1.02.02	Belanja Jasa	24.800.000,00	24.800.000,00	0,00	100,00	
02.1.02.14.5.1.02.02.01	Belanja Jasa Kantor	17.300.000,00	17.300.000,00	0,00	100,00	
02.1.02.14.5.1.02.02.01.0003	Honorarium Narasumber atau Pembahas, Moderator, Pembawa Acara, dan Panitia	17.300.000,00	17.300.000,00	0,00	100,00	
02.1.02.14.5.1.02.02.05	Belanja Sewa Gedung dan Bangunan	7.500.000,00	7.500.000,00	0,00	100,00	
02.1.02.14.5.1.02.02.05.0009	Belanja Sewa Bangunan Gedung Tempat Pertemuan	7.500.000,00	7.500.000,00	0,00	100,00	
02.1.02.14.5.1.02.04	Belanja Perjalanan Dinas	267.906.000,00	255.927.789,00	(11.978.211,00)	95,53	
02.1.02.14.5.1.02.04.01	Belanja Perjalanan Dinas Dalam Negeri	267.906.000,00	255.927.789,00	(11.978.211,00)	95,53	
02.1.02.14.5.1.02.04.01.0001	Belanja Perjalanan Dinas Biasa	251.406.000,00	239.427.789,00	(11.978.211,00)	95,24	
02.1.02.14.5.1.02.04.01.0004	Belanja Perjalanan Dinas Paket Meeting Dalam Kota	16.500.000,00	16.500.000,00	0,00	100,00	
02.1.02.14.5.2	BELANJA MODAL	4.600.000.000,00	4.498.972.000,00	(101.028.000,00)	97,80	
02.1.02.14.5.2.04	Belanja Modal Jalan, Jaringan, dan Irigasi	4.600.000.000,00	4.498.972.000,00	(101.028.000,00)	97,80	
02.1.02.14.5.2.04.02	Belanja Modal Bangunan Air	4.600.000.000,00	4.498.972.000,00	(101.028.000,00)	97,80	
02.1.02.14.5.2.04.02.01	Belanja Modal Bangunan Air Irigasi	4.600.000.000,00	4.498.972.000,00	(101.028.000,00)	97,80	
02.1.02.14.5.2.04.02.01.0002	Belanja Modal Bangunan Pengambilan Irigasi	400.000.000,00	300.000.000,00	(100.000.000,00)	75,00	
02.1.02.14.5.2.04.02.01.0003	Belanja Modal Bangunan Pembawa Irigasi	4.200.000.000,00	4.198.972.000,00	(1.028.000,00)	99,98	
02.1.02.15	Rehabilitasi Bendung Irigasi	21.306.922.481,00	20.137.943.480,00	(1.168.979.001,00)	94,51	
02.1.02.15.5.1	BELANJA OPERASI	1.497.135.900,00	1.438.353.900,00	(58.782.000,00)	96,07	
02.1.02.15.5.1.01	Belanja Pegawai	38.380.000,00	38.380.000,00	0,00	100,00	
02.1.02.15.5.1.01.03	Tambahan Penghasilan berdasarkan Pertimbangan Objektif Lainnya ASN	38.380.000,00	38.380.000,00	0,00	100,00	
02.1.02.15.5.1.01.03.07	Belanja Honorarium	38.380.000,00	38.380.000,00	0,00	100,00	
02.1.02.15.5.1.01.03.07.0002	Belanja Honorarium Pengadaan Barang/Jasa	4.080.000,00	4.080.000,00	0,00	100,00	



KODE	URAIAN	JUMLAH (Rp)		BERTAMBAH / (BERKURANG)		DASAR HUKUM
		ANGGARAN SETELAH PERUBAHAN	REALISASI	(Rp)	(%)	
02.1.02.15.5.1.01.03.07.0003	Belanja Honorarium Perangkat Unit Kerja Pengadaan Barang dan Jasa (UKPBJ)	34.300.000,00	34.300.000,00	0,00	100,00	
02.1.02.15.5.1.02	Belanja Barang dan Jasa	1.458.755.900,00	1.399.973.900,00	(58.782.000,00)	95,97	
02.1.02.15.5.1.02.01	Belanja Barang	250.225.100,00	240.251.800,00	(9.973.300,00)	96,01	
02.1.02.15.5.1.02.01.01	Belanja Barang Pakai Habis	250.225.100,00	240.251.800,00	(9.973.300,00)	96,01	
02.1.02.15.5.1.02.01.01.0024	Belanja Alat/Bahan untuk Kegiatan Kantor-Alat Tulis Kantor	42.788.500,00	42.781.000,00	(7.500,00)	99,98	
02.1.02.15.5.1.02.01.01.0025	Belanja Alat/Bahan untuk Kegiatan Kantor- Kertas dan Cover	3.842.700,00	3.814.700,00	(28.000,00)	99,27	
02.1.02.15.5.1.02.01.01.0026	Belanja Alat/Bahan untuk Kegiatan Kantor- Bahan Cetak	9.802.900,00	9.765.100,00	(37.800,00)	99,61	
02.1.02.15.5.1.02.01.01.0029	Belanja Alat/Bahan untuk Kegiatan Kantor-Bahan Komputer	1.881.000,00	1.881.000,00	0,00	100,00	
02.1.02.15.5.1.02.01.01.0052	Belanja Makanan dan Minuman Rapat	191.910.000,00	182.010.000,00	(9.900.000,00)	94,84	
02.1.02.15.5.1.02.02	Belanja Jasa	501.300.000,00	490.445.600,00	(10.854.400,00)	97,83	
02.1.02.15.5.1.02.02.01	Belanja Jasa Kantor	70.300.000,00	60.200.000,00	(10.100.000,00)	85,63	
02.1.02.15.5.1.02.02.01.0003	Honorarium Narasumber atau Pembahas, Moderator, Pembawa Acara, dan Panitia	70.300.000,00	60.200.000,00	(10.100.000,00)	85,63	
02.1.02.15.5.1.02.02.05	Belanja Sewa Gedung dan Bangunan	31.000.000,00	30.889.800,00	(110.200,00)	99,64	
02.1.02.15.5.1.02.02.05.0009	Belanja Sewa Bangunan Gedung Tempat Pertemuan	31.000.000,00	30.889.800,00	(110.200,00)	99,64	
02.1.02.15.5.1.02.02.08	Belanja Jasa Konsultansi Konstruksi	400.000.000,00	399.355.800,00	(644.200,00)	99,84	
02.1.02.15.5.1.02.02.08.0008	Belanja Jasa Konsultansi Perencanaan Rekayasa-Jasa Desain Rekayasa untuk Pekerjaan Teknik Sipil Air	200.000.000,00	199.666.800,00	(333.200,00)	99,83	
02.1.02.15.5.1.02.02.08.0021	Belanja Jasa Konsultansi Pengawasan Rekayasa-Jasa Pengawas Pekerjaan Konstruksi Teknik Sipil Air	200.000.000,00	199.689.000,00	(311.000,00)	99,84	
02.1.02.15.5.1.02.04	Belanja Perjalanan Dinas	707.230.800,00	669.276.500,00	(37.954.300,00)	94,63	
02.1.02.15.5.1.02.04.01	Belanja Perjalanan Dinas Dalam Negeri	707.230.800,00	669.276.500,00	(37.954.300,00)	94,63	
02.1.02.15.5.1.02.04.01.0001	Belanja Perjalanan Dinas Biasa	638.830.800,00	600.876.500,00	(37.954.300,00)	94,06	
02.1.02.15.5.1.02.04.01.0004	Belanja Perjalanan Dinas Paket Meeting Dalam Kota	68.400.000,00	68.400.000,00	0,00	100,00	
02.1.02.15.5.2	BELANJA MODAL	19.809.786.581,00	18.699.589.580,00	(1.110.197.001,00)	94,40	
02.1.02.15.5.2.04	Belanja Modal Jalan, Jaringan, dan Irigasi	19.809.786.581,00	18.699.589.580,00	(1.110.197.001,00)	94,40	
02.1.02.15.5.2.04.02	Belanja Modal Bangunan Air	19.809.786.581,00	18.699.589.580,00	(1.110.197.001,00)	94,40	
02.1.02.15.5.2.04.02.01	Belanja Modal Bangunan Air Irigasi	19.809.786.581,00	18.699.589.580,00	(1.110.197.001,00)	94,40	
02.1.02.15.5.2.04.02.01.0002	Belanja Modal Bangunan Pengambilan Irigasi	18.686.086.835,00	17.575.889.834,00	(1.110.197.001,00)	94,06	
02.1.02.15.5.2.04.02.01.0003	Belanja Modal Bangunan Pembawa Irigasi	1.123.699.746,00	1.123.699.746,00	0,00	100,00	
02.1.02.21	Operasi dan Pemeliharaan Jaringan Irigasi Permukaan	36.773.645.030,00	36.709.470.138,00	(64.174.892,00)	99,83	
02.1.02.21.5.1	BELANJA OPERASI	36.773.645.030,00	36.709.470.138,00	(64.174.892,00)	99,83	
02.1.02.21.5.1.02	Belanja Barang dan Jasa	36.773.645.030,00	36.709.470.138,00	(64.174.892,00)	99,83	
02.1.02.21.5.1.02.01	Belanja Barang	525.258.178,00	522.409.300,00	(2.848.878,00)	99,46	
02.1.02.21.5.1.02.01.01	Belanja Barang Pakai Habis	525.258.178,00	522.409.300,00	(2.848.878,00)	99,46	
02.1.02.21.5.1.02.01.01.0001	Belanja Bahan-Bahan Bangunan dan Konstruksi	59.159.450,00	58.733.100,00	(426.350,00)	99,28	



KODE	URAIAN	JUMLAH (Rp)		BERTAMBAH / (BERKURANG)		DASAR HUKUM
		ANGGARAN SETELAH PERUBAHAN	REALISASI	(Rp)	(%)	
02.1.02.21.5.1.02.01.01.0004	Belanja Bahan-Bahan Bakar dan Pelumas	255.000.000,00	254.764.500,00	(235.500,00)	99,91	
02.1.02.21.5.1.02.01.01.0014	Belanja Suku Cadang-Suku Cadang Alat Besar	10.719.000,00	10.700.000,00	(19.000,00)	99,82	
02.1.02.21.5.1.02.01.01.0024	Belanja Alat/Bahan untuk Kegiatan Kantor-Alat Tulis Kantor	137.714.078,00	135.741.750,00	(1.972.328,00)	98,57	
02.1.02.21.5.1.02.01.01.0025	Belanja Alat/Bahan untuk Kegiatan Kantor- Kertas dan Cover	9.963.550,00	9.907.850,00	(55.700,00)	99,44	
02.1.02.21.5.1.02.01.01.0026	Belanja Alat/Bahan untuk Kegiatan Kantor- Bahan Cetak	6.197.100,00	6.197.100,00	0,00	100,00	
02.1.02.21.5.1.02.01.01.0027	Belanja Alat/Bahan untuk Kegiatan Kantor-Benda Pos	7.000.000,00	6.950.000,00	(50.000,00)	99,29	
02.1.02.21.5.1.02.01.01.0029	Belanja Alat/Bahan untuk Kegiatan Kantor-Bahan Komputer	1.100.000,00	1.100.000,00	0,00	100,00	
02.1.02.21.5.1.02.01.01.0052	Belanja Makanan dan Minuman Rapat	34.520.000,00	34.460.000,00	(60.000,00)	99,83	
02.1.02.21.5.1.02.01.01.0058	Belanja Makanan dan Minuman Aktivitas Lapangan	3.885.000,00	3.855.000,00	(30.000,00)	99,23	
02.1.02.21.5.1.02.02	Belanja Jasa	151.338.000,00	149.238.000,00	(2.100.000,00)	98,61	
02.1.02.21.5.1.02.02.01	Belanja Jasa Kantor	151.338.000,00	149.238.000,00	(2.100.000,00)	98,61	
02.1.02.21.5.1.02.02.01.0028	Belanja Jasa Tenaga Pelayanan Umum	124.938.000,00	124.938.000,00	0,00	100,00	
02.1.02.21.5.1.02.02.01.0029	Belanja Jasa Tenaga Ahli	26.400.000,00	24.300.000,00	(2.100.000,00)	92,05	
02.1.02.21.5.1.02.03	Belanja Pemeliharaan	34.916.531.852,00	34.878.842.300,00	(37.689.552,00)	99,89	
02.1.02.21.5.1.02.03.03	Belanja Pemeliharaan Gedung dan Bangunan	1.400.000.000,00	1.398.001.000,00	(1.999.000,00)	99,86	
02.1.02.21.5.1.02.03.03.0001	Belanja Pemeliharaan Bangunan Gedung-Bangunan Gedung Tempat Kerja-Bangunan Gedung Kantor	1.400.000.000,00	1.398.001.000,00	(1.999.000,00)	99,86	
02.1.02.21.5.1.02.03.04	Belanja Pemeliharaan Jalan Jaringan, dan Irigasi	33.516.531.852,00	33.480.841.300,00	(35.690.552,00)	99,89	
02.1.02.21.5.1.02.03.04.0031	Belanja Pemeliharaan Bangunan Air-Bangunan Air Irigasi-Bangunan Air Irigasi Lainnya	33.516.531.852,00	33.480.841.300,00	(35.690.552,00)	99,89	
02.1.02.21.5.1.02.04	Belanja Perjalanan Dinas	1.180.517.000,00	1.158.980.538,00	(21.536.462,00)	98,18	
02.1.02.21.5.1.02.04.01	Belanja Perjalanan Dinas Dalam Negeri	1.180.517.000,00	1.158.980.538,00	(21.536.462,00)	98,18	
02.1.02.21.5.1.02.04.01.0001	Belanja Perjalanan Dinas Biasa	1.153.917.000,00	1.132.380.538,00	(21.536.462,00)	98,13	
02.1.02.21.5.1.02.04.01.0003	Belanja Perjalanan Dinas Dalam Kota	26.600.000,00	26.600.000,00	0,00	100,00	
02.1.02.22	Operasi dan Pemeliharaan Bendung Irigasi	1.685.370.570,00	1.682.996.200,00	(2.374.370,00)	99,86	
02.1.02.22.5.1	BELANJA OPERASI	1.685.370.570,00	1.682.996.200,00	(2.374.370,00)	99,86	
02.1.02.22.5.1.02	Belanja Barang dan Jasa	1.685.370.570,00	1.682.996.200,00	(2.374.370,00)	99,86	
02.1.02.22.5.1.02.01	Belanja Barang	121.700.570,00	120.846.200,00	(854.370,00)	99,30	
02.1.02.22.5.1.02.01.01	Belanja Barang Pakai Habis	121.700.570,00	120.846.200,00	(854.370,00)	99,30	
02.1.02.22.5.1.02.01.01.0004	Belanja Bahan-Bahan Bakar dan Pelumas	108.900.000,00	108.900.000,00	0,00	100,00	
02.1.02.22.5.1.02.01.01.0024	Belanja Alat/Bahan untuk Kegiatan Kantor-Alat Tulis Kantor	12.800.570,00	11.946.200,00	(854.370,00)	93,33	
02.1.02.22.5.1.02.03	Belanja Pemeliharaan	1.400.000.000,00	1.399.090.000,00	(910.000,00)	99,94	
02.1.02.22.5.1.02.03.04	Belanja Pemeliharaan Jalan Jaringan, dan Irigasi	1.400.000.000,00	1.399.090.000,00	(910.000,00)	99,94	
02.1.02.22.5.1.02.03.04.0031	Belanja Pemeliharaan Bangunan Air-Bangunan Air Irigasi-Bangunan Air Irigasi Lainnya	1.000.000.000,00	999.346.000,00	(654.000,00)	99,93	



KODE	URAIAN	JUMLAH (Rp)		BERTAMBAH / (BERKURANG)		DASAR HUKUM
		ANGGARAN SETELAH PERUBAHAN	REALISASI	(Rp)	(%)	
02.1.02.22.5.1.02.03.04.0054	Belanja Pemeliharaan Bangunan Air-Bangunan Pengaman Sungai/Pantai dan Penanggulangan Bencana Alam-Bangunan Pengaman Sungai/Pantai dan Penanggulangan Bencana Alam Lainnya	400.000.000,00	399.744.000,00	(256.000,00)	99,94	
02.1.02.22.5.1.02.04	Belanja Perjalanan Dinas	163.670.000,00	163.060.000,00	(610.000,00)	99,63	
02.1.02.22.5.1.02.04.01	Belanja Perjalanan Dinas Dalam Negeri	163.670.000,00	163.060.000,00	(610.000,00)	99,63	
02.1.02.22.5.1.02.04.01.0001	Belanja Perjalanan Dinas Biasa	163.670.000,00	163.060.000,00	(610.000,00)	99,63	
02.1.02.27	Operasional Unit Pengelola Irigasi	100.000.000,00	97.929.450,00	(2.070.550,00)	97,93	
02.1.02.27.5.1	BELANJA OPERASI	100.000.000,00	97.929.450,00	(2.070.550,00)	97,93	
02.1.02.27.5.1.02	Belanja Barang dan Jasa	100.000.000,00	97.929.450,00	(2.070.550,00)	97,93	
02.1.02.27.5.1.02.01	Belanja Barang	58.410.000,00	58.069.450,00	(340.550,00)	99,42	
02.1.02.27.5.1.02.01.01	Belanja Barang Pakai Habis	58.410.000,00	58.069.450,00	(340.550,00)	99,42	
02.1.02.27.5.1.02.01.01.0024	Belanja Alat/Bahan untuk Kegiatan Kantor-Alat Tulis Kantor	34.509.200,00	34.462.450,00	(46.750,00)	99,86	
02.1.02.27.5.1.02.01.01.0025	Belanja Alat/Bahan untuk Kegiatan Kantor- Kertas dan Cover	23.900.800,00	23.607.000,00	(293.800,00)	98,77	
02.1.02.27.5.1.02.04	Belanja Perjalanan Dinas	41.590.000,00	39.860.000,00	(1.730.000,00)	95,84	
02.1.02.27.5.1.02.04.01	Belanja Perjalanan Dinas Dalam Negeri	41.590.000,00	39.860.000,00	(1.730.000,00)	95,84	
02.1.02.27.5.1.02.04.01.0001	Belanja Perjalanan Dinas Biasa	41.590.000,00	39.860.000,00	(1.730.000,00)	95,84	
03	<b>PROGRAM PENGELOLAAN DAN PENGEMBANGAN SISTEM PENYEDIAAN AIR MINUM</b>	12.251.155.000,00	9.924.409.372,00	(2.326.745.628,00)	81,01	
03.1.01	Pengelolaan dan Pengembangan Sistem Penyediaan Air Minum (SPAM) Lintas Kabupaten/Kota	12.251.155.000,00	9.924.409.372,00	(2.326.745.628,00)	81,01	
03.1.01.01	Penyusunan Rencana, Kebijakan, Strategi dan Teknis SPAM	2.256.015.000,00	692.067.172,00	(1.563.947.828,00)	30,68	
03.1.01.01.5.1	BELANJA OPERASI	2.256.015.000,00	692.067.172,00	(1.563.947.828,00)	30,68	
03.1.01.01.5.1.01	Belanja Pegawai	5.700.000,00	5.700.000,00	0,00	100,00	
03.1.01.01.5.1.01.03	Tambahan Penghasilan berdasarkan Pertimbangan Objektif Lainnya ASN	5.700.000,00	5.700.000,00	0,00	100,00	
03.1.01.01.5.1.01.03.07	Belanja Honorarium	5.700.000,00	5.700.000,00	0,00	100,00	
03.1.01.01.5.1.01.03.07.0003	Belanja Honorarium Perangkat Unit Kerja Pengadaan Barang dan Jasa (UKPBJ)	5.700.000,00	5.700.000,00	0,00	100,00	
03.1.01.01.5.1.02	Belanja Barang dan Jasa	2.250.315.000,00	686.367.172,00	(1.563.947.828,00)	30,50	
03.1.01.01.5.1.02.01	Belanja Barang	33.301.000,00	32.004.275,00	(1.296.725,00)	96,11	
03.1.01.01.5.1.02.01.01	Belanja Barang Pakai Habis	33.301.000,00	32.004.275,00	(1.296.725,00)	96,11	
03.1.01.01.5.1.02.01.01.0024	Belanja Alat/Bahan untuk Kegiatan Kantor-Alat Tulis Kantor	19.478.500,00	19.047.275,00	(431.225,00)	97,79	
03.1.01.01.5.1.02.01.01.0029	Belanja Alat/Bahan untuk Kegiatan Kantor-Bahan Komputer	2.062.500,00	1.932.000,00	(130.500,00)	93,67	
03.1.01.01.5.1.02.01.01.0052	Belanja Makanan dan Minuman Rapat	11.760.000,00	11.025.000,00	(735.000,00)	93,75	
03.1.01.01.5.1.02.02	Belanja Jasa	1.950.000.000,00	393.977.517,00	(1.556.022.483,00)	20,20	





KODE	URAIAN	JUMLAH (Rp)		BERTAMBAH / (BERKURANG)		DASAR HUKUM
		ANGGARAN SETELAH PERUBAHAN	REALISASI	(Rp)	(%)	
03.1.01.01.5.1.02.02.08	Belanja Jasa Konsultansi Konstruksi	1.950.000.000,00	393.977.517,00	(1.556.022.483,00)	20,20	
03.1.01.01.5.1.02.02.08.0008	Belanja Jasa Konsultansi Perencanaan Rekayasa-Jasa Desain Rekayasa untuk Pekerjaan Teknik Sipil Air	1.950.000.000,00	393.977.517,00	(1.556.022.483,00)	20,20	
03.1.01.01.5.1.02.04	Belanja Perjalanan Dinas	267.014.000,00	260.385.380,00	(6.628.620,00)	97,52	
03.1.01.01.5.1.02.04.01	Belanja Perjalanan Dinas Dalam Negeri	267.014.000,00	260.385.380,00	(6.628.620,00)	97,52	
03.1.01.01.5.1.02.04.01.0001	Belanja Perjalanan Dinas Biasa	267.014.000,00	260.385.380,00	(6.628.620,00)	97,52	
03.1.01.03	Pembangunan Baru SPAM Jaringan Perpipaan	6.525.404.000,00	5.867.008.150,00	(658.395.850,00)	89,91	
03.1.01.03.5.1	BELANJA OPERASI	6.425.605.123,00	5.767.284.650,00	(658.320.473,00)	89,75	
03.1.01.03.5.1.01	Belanja Pegawai	20.110.000,00	20.110.000,00	0,00	100,00	
03.1.01.03.5.1.01.03	Tambahan Penghasilan berdasarkan Pertimbangan Objektif Lainnya ASN	20.110.000,00	20.110.000,00	0,00	100,00	
03.1.01.03.5.1.01.03.07	Belanja Honorarium	20.110.000,00	20.110.000,00	0,00	100,00	
03.1.01.03.5.1.01.03.07.0002	Belanja Honorarium Pengadaan Barang/Jasa	1.360.000,00	1.360.000,00	0,00	100,00	
03.1.01.03.5.1.01.03.07.0003	Belanja Honorarium Perangkat Unit Kerja Pengadaan Barang dan Jasa (UKPBJ)	18.750.000,00	18.750.000,00	0,00	100,00	
03.1.01.03.5.1.02	Belanja Barang dan Jasa	6.405.495.123,00	5.747.174.650,00	(658.320.473,00)	89,72	
03.1.01.03.5.1.02.01	Belanja Barang	5.214.935.923,00	4.729.884.146,00	(485.051.777,00)	90,70	
03.1.01.03.5.1.02.01.01	Belanja Barang Pakai Habis	5.214.935.923,00	4.729.884.146,00	(485.051.777,00)	90,70	
03.1.01.03.5.1.02.01.01.0024	Belanja Alat/Bahan untuk Kegiatan Kantor-Alat Tulis Kantor	2.240.450,00	2.229.950,00	(10.500,00)	99,53	
03.1.01.03.5.1.02.01.01.0025	Belanja Alat/Bahan untuk Kegiatan Kantor- Kertas dan Cover	6.288.850,00	6.264.550,00	(24.300,00)	99,61	
03.1.01.03.5.1.02.01.01.0026	Belanja Alat/Bahan untuk Kegiatan Kantor- Bahan Cetak	6.342.623,00	6.342.550,00	(73,00)	100,00	
03.1.01.03.5.1.02.01.01.0027	Belanja Alat/Bahan untuk Kegiatan Kantor-Benda Pos	500.000,00	500.000,00	0,00	100,00	
03.1.01.03.5.1.02.01.01.0029	Belanja Alat/Bahan untuk Kegiatan Kantor-Bahan Komputer	3.437.500,00	3.350.000,00	(87.500,00)	97,45	
03.1.01.03.5.1.02.01.01.0032	Belanja Alat/Bahan untuk Kegiatan Kantor-Perlengkapan Dinas	39.250.000,00	39.250.000,00	0,00	100,00	
03.1.01.03.5.1.02.01.01.0036	Belanja Alat/Bahan untuk Kegiatan Kantor-Alat/Bahan untuk Kegiatan Kantor Lainnya	4.576.500,00	4.576.500,00	0,00	100,00	
03.1.01.03.5.1.02.01.01.0039	Belanja Barang untuk Dijual/Diserahkan kepada Masyarakat	5.106.500.000,00	4.622.070.596,00	(484.429.404,00)	90,51	
03.1.01.03.5.1.02.01.01.0052	Belanja Makanan dan Minuman Rapat	45.800.000,00	45.300.000,00	(500.000,00)	98,91	
03.1.01.03.5.1.02.02	Belanja Jasa	500.000.000,00	425.000.574,00	(74.999.426,00)	85,00	
03.1.01.03.5.1.02.02.08	Belanja Jasa Konsultansi Konstruksi	500.000.000,00	425.000.574,00	(74.999.426,00)	85,00	
03.1.01.03.5.1.02.02.08.0021	Belanja Jasa Konsultansi Pengawasan Rekayasa-Jasa Pengawas Pekerjaan Konstruksi Teknik Sipil Air	500.000.000,00	425.000.574,00	(74.999.426,00)	85,00	
03.1.01.03.5.1.02.04	Belanja Perjalanan Dinas	690.559.200,00	592.289.930,00	(98.269.270,00)	85,77	
03.1.01.03.5.1.02.04.01	Belanja Perjalanan Dinas Dalam Negeri	690.559.200,00	592.289.930,00	(98.269.270,00)	85,77	
03.1.01.03.5.1.02.04.01.0001	Belanja Perjalanan Dinas Biasa	680.209.200,00	592.289.930,00	(87.919.270,00)	87,07	





KODE	URAIAN	JUMLAH (Rp)		BERTAMBAH / (BERKURANG)		DASAR HUKUM
		ANGGARAN SETELAH PERUBAHAN	REALISASI	(Rp)	(%)	
03.1.01.03.5.1.02.04.01.0003	Belanja Perjalanan Dinas Dalam Kota	10.350.000,00	0,00	(10.350.000,00)	0	
03.1.01.03.5.2	BELANJA MODAL	99.798.877,00	99.723.500,00	(75.377,00)	99,92	
03.1.01.03.5.2.02	Belanja Modal Peralatan dan Mesin	99.798.877,00	99.723.500,00	(75.377,00)	99,92	
03.1.01.03.5.2.02.05	Belanja Modal Alat Kantor dan Rumah Tangga	52.808.877,00	52.733.500,00	(75.377,00)	99,86	
03.1.01.03.5.2.02.05.01	Belanja Modal Alat Kantor	8.827.500,00	8.827.500,00	0,00	100,00	
03.1.01.03.5.2.02.05.01.0005	Belanja Modal Alat Kantor Lainnya	8.827.500,00	8.827.500,00	0,00	100,00	
03.1.01.03.5.2.02.05.03	Belanja Modal Meja dan Kursi Kerja/Rapat Pejabat	43.981.377,00	43.906.000,00	(75.377,00)	99,83	
03.1.01.03.5.2.02.05.03.0003	Belanja Modal Kursi Kerja Pejabat	43.981.377,00	43.906.000,00	(75.377,00)	99,83	
03.1.01.03.5.2.02.10	Belanja Modal Komputer	46.990.000,00	46.990.000,00	0,00	100,00	
03.1.01.03.5.2.02.10.01	Belanja Modal Komputer Unit	37.850.000,00	37.850.000,00	0,00	100,00	
03.1.01.03.5.2.02.10.01.0002	Belanja Modal Personal Computer	37.850.000,00	37.850.000,00	0,00	100,00	
03.1.01.03.5.2.02.10.02	Belanja Modal Peralatan Komputer	9.140.000,00	9.140.000,00	0,00	100,00	
03.1.01.03.5.2.02.10.02.0005	Belanja Modal Peralatan Komputer Lainnya	9.140.000,00	9.140.000,00	0,00	100,00	
03.1.01.06	Perbaikan SPAM Jaringan Perpipaan	1.891.086.000,00	1.827.611.150,00	(63.474.850,00)	96,64	
03.1.01.06.5.1	BELANJA OPERASI	1.891.086.000,00	1.827.611.150,00	(63.474.850,00)	96,64	
03.1.01.06.5.1.02	Belanja Barang dan Jasa	1.891.086.000,00	1.827.611.150,00	(63.474.850,00)	96,64	
03.1.01.06.5.1.02.01	Belanja Barang	682.670.000,00	679.999.500,00	(2.670.500,00)	99,61	
03.1.01.06.5.1.02.01.01	Belanja Barang Pakai Habis	682.670.000,00	679.999.500,00	(2.670.500,00)	99,61	
03.1.01.06.5.1.02.01.01.0004	Belanja Bahan-Bahan Bakar dan Pelumas	22.900.000,00	22.900.000,00	0,00	100,00	
03.1.01.06.5.1.02.01.01.0024	Belanja Alat/Bahan untuk Kegiatan Kantor-Alat Tulis Kantor	7.373.200,00	7.314.950,00	(58.250,00)	99,21	
03.1.01.06.5.1.02.01.01.0025	Belanja Alat/Bahan untuk Kegiatan Kantor- Kertas dan Cover	10.848.750,00	10.838.000,00	(10.750,00)	99,90	
03.1.01.06.5.1.02.01.01.0026	Belanja Alat/Bahan untuk Kegiatan Kantor- Bahan Cetak	16.705.550,00	16.703.050,00	(2.500,00)	99,99	
03.1.01.06.5.1.02.01.01.0027	Belanja Alat/Bahan untuk Kegiatan Kantor-Benda Pos	2.990.000,00	2.990.000,00	0,00	100,00	
03.1.01.06.5.1.02.01.01.0029	Belanja Alat/Bahan untuk Kegiatan Kantor-Bahan Komputer	2.612.500,00	2.555.500,00	(57.000,00)	97,82	
03.1.01.06.5.1.02.01.01.0039	Belanja Barang untuk Dijual/Diserahkan kepada Masyarakat	613.000.000,00	612.130.000,00	(870.000,00)	99,86	
03.1.01.06.5.1.02.01.01.0052	Belanja Makanan dan Minuman Rapat	6.240.000,00	4.568.000,00	(1.672.000,00)	73,21	
03.1.01.06.5.1.02.03	Belanja Pemeliharaan	993.000.000,00	991.070.000,00	(1.930.000,00)	99,81	
03.1.01.06.5.1.02.03.04	Belanja Pemeliharaan Jalan Jaringan, dan Irigasi	993.000.000,00	991.070.000,00	(1.930.000,00)	99,81	
03.1.01.06.5.1.02.03.04.0075	Belanja Pemeliharaan Instalasi-Instalasi Air Bersih/Air Baku-Instalasi Air Permukaan	993.000.000,00	991.070.000,00	(1.930.000,00)	99,81	
03.1.01.06.5.1.02.04	Belanja Perjalanan Dinas	215.416.000,00	156.541.650,00	(58.874.350,00)	72,67	
03.1.01.06.5.1.02.04.01	Belanja Perjalanan Dinas Dalam Negeri	215.416.000,00	156.541.650,00	(58.874.350,00)	72,67	
03.1.01.06.5.1.02.04.01.0001	Belanja Perjalanan Dinas Biasa	215.416.000,00	156.541.650,00	(58.874.350,00)	72,67	
03.1.01.09	Operasi dan Pemeliharaan SPAM Lintas Kabupaten/Kota	1.410.000.000,00	1.403.154.500,00	(6.845.500,00)	99,51	
03.1.01.09.5.1	BELANJA OPERASI	1.410.000.000,00	1.403.154.500,00	(6.845.500,00)	99,51	
03.1.01.09.5.1.02	Belanja Barang dan Jasa	1.410.000.000,00	1.403.154.500,00	(6.845.500,00)	99,51	



KODE	URAIAN	JUMLAH (Rp)		BERTAMBAH / (BERKURANG)		DASAR HUKUM
		ANGGARAN SETELAH PERUBAHAN	REALISASI	(Rp)	(%)	
03.1.01.09.5.1.02.01	Belanja Barang	24.980.000,00	22.930.900,00	(2.049.100,00)	91,80	
03.1.01.09.5.1.02.01.01	Belanja Barang Pakai Habis	24.980.000,00	22.930.900,00	(2.049.100,00)	91,80	
03.1.01.09.5.1.02.01.01.0024	Belanja Alat/Bahan untuk Kegiatan Kantor-Alat Tulis Kantor	4.087.950,00	4.067.450,00	(20.500,00)	99,50	
03.1.01.09.5.1.02.01.01.0025	Belanja Alat/Bahan untuk Kegiatan Kantor- Kertas dan Cover	6.532.800,00	6.530.750,00	(2.050,00)	99,97	
03.1.01.09.5.1.02.01.01.0026	Belanja Alat/Bahan untuk Kegiatan Kantor- Bahan Cetak	7.654.250,00	7.623.700,00	(30.550,00)	99,60	
03.1.01.09.5.1.02.01.01.0027	Belanja Alat/Bahan untuk Kegiatan Kantor-Benda Pos	1.400.000,00	1.400.000,00	0,00	100,00	
03.1.01.09.5.1.02.01.01.0029	Belanja Alat/Bahan untuk Kegiatan Kantor-Bahan Komputer	1.925.000,00	1.879.000,00	(46.000,00)	97,61	
03.1.01.09.5.1.02.01.01.0052	Belanja Makanan dan Minuman Rapat	3.380.000,00	1.430.000,00	(1.950.000,00)	42,31	
03.1.01.09.5.1.02.03	Belanja Pemeliharaan	1.136.300.000,00	1.134.902.000,00	(1.398.000,00)	99,88	
03.1.01.09.5.1.02.03.04	Belanja Pemeliharaan Jalan Jaringan, dan Irigasi	1.136.300.000,00	1.134.902.000,00	(1.398.000,00)	99,88	
03.1.01.09.5.1.02.03.04.0075	Belanja Pemeliharaan Instalasi-Instalasi Air Bersih/Air Baku-Instalasi Air Permukaan	1.136.300.000,00	1.134.902.000,00	(1.398.000,00)	99,88	
03.1.01.09.5.1.02.04	Belanja Perjalanan Dinas	248.720.000,00	245.321.600,00	(3.398.400,00)	98,63	
03.1.01.09.5.1.02.04.01	Belanja Perjalanan Dinas Dalam Negeri	248.720.000,00	245.321.600,00	(3.398.400,00)	98,63	
03.1.01.09.5.1.02.04.01.0001	Belanja Perjalanan Dinas Biasa	248.720.000,00	245.321.600,00	(3.398.400,00)	98,63	
03.1.01.12	Pembentukan Organisasi Pengelola SPAM Lintas Kabupaten/Kota	168.650.000,00	134.568.400,00	(34.081.600,00)	79,79	
03.1.01.12.5.1	BELANJA OPERASI	168.650.000,00	134.568.400,00	(34.081.600,00)	79,79	
03.1.01.12.5.1.02	Belanja Barang dan Jasa	168.650.000,00	134.568.400,00	(34.081.600,00)	79,79	
03.1.01.12.5.1.02.01	Belanja Barang	67.090.000,00	53.850.800,00	(13.239.200,00)	80,27	
03.1.01.12.5.1.02.01.01	Belanja Barang Pakai Habis	67.090.000,00	53.850.800,00	(13.239.200,00)	80,27	
03.1.01.12.5.1.02.01.01.0024	Belanja Alat/Bahan untuk Kegiatan Kantor-Alat Tulis Kantor	5.942.200,00	5.926.550,00	(15.650,00)	99,74	
03.1.01.12.5.1.02.01.01.0025	Belanja Alat/Bahan untuk Kegiatan Kantor- Kertas dan Cover	2.175.300,00	2.103.500,00	(71.800,00)	96,70	
03.1.01.12.5.1.02.01.01.0026	Belanja Alat/Bahan untuk Kegiatan Kantor- Bahan Cetak	15.900.000,00	15.899.750,00	(250,00)	100,00	
03.1.01.12.5.1.02.01.01.0027	Belanja Alat/Bahan untuk Kegiatan Kantor-Benda Pos	910.000,00	910.000,00	0,00	100,00	
03.1.01.12.5.1.02.01.01.0029	Belanja Alat/Bahan untuk Kegiatan Kantor-Bahan Komputer	3.162.500,00	3.093.500,00	(69.000,00)	97,82	
03.1.01.12.5.1.02.01.01.0052	Belanja Makanan dan Minuman Rapat	39.000.000,00	25.917.500,00	(13.082.500,00)	66,46	
03.1.01.12.5.1.02.04	Belanja Perjalanan Dinas	101.560.000,00	80.717.600,00	(20.842.400,00)	79,48	
03.1.01.12.5.1.02.04.01	Belanja Perjalanan Dinas Dalam Negeri	101.560.000,00	80.717.600,00	(20.842.400,00)	79,48	
03.1.01.12.5.1.02.04.01.0001	Belanja Perjalanan Dinas Biasa	101.560.000,00	80.717.600,00	(20.842.400,00)	79,48	
05	<b>PROGRAM PENGELOLAAN DAN PENGEMBANGAN SISTEM AIR LIMBAH</b>	3.546.396.783,00	3.490.383.972,00	(56.012.811,00)	98,42	
05.1.01	Pengelolaan dan Pengembangan Sistem Air Limbah Domestik Regional	3.546.396.783,00	3.490.383.972,00	(56.012.811,00)	98,42	



KODE	URAIAN	JUMLAH (Rp)		BERTAMBAH / (BERKURANG)		DASAR HUKUM
		ANGGARAN SETELAH PERUBAHAN	REALISASI	(Rp)	(%)	
05.1.01.01	Penyusunan Rencana, Kebijakan, Strategi dan Teknis Sistem Pengelolaan Air Limbah Domestik	184.923.533,00	180.131.400,00	(4.792.133,00)	97,41	
05.1.01.01.5.1	BELANJA OPERASI	129.937.000,00	127.341.400,00	(2.595.600,00)	98,00	
05.1.01.01.5.1.02	Belanja Barang dan Jasa	129.937.000,00	127.341.400,00	(2.595.600,00)	98,00	
05.1.01.01.5.1.02.01	Belanja Barang	20.605.000,00	20.377.600,00	(227.400,00)	98,90	
05.1.01.01.5.1.02.01.01	Belanja Barang Pakai Habis	20.605.000,00	20.377.600,00	(227.400,00)	98,90	
05.1.01.01.5.1.02.01.01.0024	Belanja Alat/Bahan untuk Kegiatan Kantor-Alat Tulis Kantor	16.095.000,00	15.957.600,00	(137.400,00)	99,15	
05.1.01.01.5.1.02.01.01.0029	Belanja Alat/Bahan untuk Kegiatan Kantor-Bahan Komputer	1.650.000,00	1.560.000,00	(90.000,00)	94,55	
05.1.01.01.5.1.02.01.01.0052	Belanja Makanan dan Minuman Rapat	2.860.000,00	2.860.000,00	0,00	100,00	
05.1.01.01.5.1.02.04	Belanja Perjalanan Dinas	109.332.000,00	106.963.800,00	(2.368.200,00)	97,83	
05.1.01.01.5.1.02.04.01	Belanja Perjalanan Dinas Dalam Negeri	109.332.000,00	106.963.800,00	(2.368.200,00)	97,83	
05.1.01.01.5.1.02.04.01.0001	Belanja Perjalanan Dinas Biasa	109.332.000,00	106.963.800,00	(2.368.200,00)	97,83	
05.1.01.01.5.2	BELANJA MODAL	54.986.533,00	52.790.000,00	(2.196.533,00)	96,01	
05.1.01.01.5.2.02	Belanja Modal Peralatan dan Mesin	54.986.533,00	52.790.000,00	(2.196.533,00)	96,01	
05.1.01.01.5.2.02.05	Belanja Modal Alat Kantor dan Rumah Tangga	5.213.334,00	4.840.000,00	(373.334,00)	92,84	
05.1.01.01.5.2.02.05.03	Belanja Modal Meja dan Kursi Kerja/Rapat Pejabat	5.213.334,00	4.840.000,00	(373.334,00)	92,84	
05.1.01.01.5.2.02.05.03.0003	Belanja Modal Kursi Kerja Pejabat	5.213.334,00	4.840.000,00	(373.334,00)	92,84	
05.1.01.01.5.2.02.06	Belanja Modal Alat Studio, Komunikasi dan Pemancar	1.318.532,00	0,00	(1.318.532,00)	0	
05.1.01.01.5.2.02.06.02	Belanja Modal Alat Komunikasi	1.318.532,00	0,00	(1.318.532,00)	0	
05.1.01.01.5.2.02.06.02.0011	Belanja Modal Alat Komunikasi Lainnya	1.318.532,00	0,00	(1.318.532,00)	0	
05.1.01.01.5.2.02.10	Belanja Modal Komputer	48.454.667,00	47.950.000,00	(504.667,00)	98,96	
05.1.01.01.5.2.02.10.01	Belanja Modal Komputer Unit	31.954.667,00	31.600.000,00	(354.667,00)	98,89	
05.1.01.01.5.2.02.10.01.0002	Belanja Modal Personal Computer	31.954.667,00	31.600.000,00	(354.667,00)	98,89	
05.1.01.01.5.2.02.10.02	Belanja Modal Peralatan Komputer	16.500.000,00	16.350.000,00	(150.000,00)	99,09	
05.1.01.01.5.2.02.10.02.0005	Belanja Modal Peralatan Komputer Lainnya	16.500.000,00	16.350.000,00	(150.000,00)	99,09	
05.1.01.03	Pembangunan Sistem Pengelolaan Air Limbah Domestik Terpusat	3.361.473.250,00	3.310.252.572,00	(51.220.678,00)	98,48	
05.1.01.03.5.1	BELANJA OPERASI	3.361.473.250,00	3.310.252.572,00	(51.220.678,00)	98,48	
05.1.01.03.5.1.01	Belanja Pegawai	12.580.000,00	12.580.000,00	0,00	100,00	
05.1.01.03.5.1.01.03	Tambahan Penghasilan berdasarkan Pertimbangan Objektif Lainnya ASN	12.580.000,00	12.580.000,00	0,00	100,00	
05.1.01.03.5.1.01.03.07	Belanja Honorarium	12.580.000,00	12.580.000,00	0,00	100,00	
05.1.01.03.5.1.01.03.07.0002	Belanja Honorarium Pengadaan Barang/Jasa	4.080.000,00	4.080.000,00	0,00	100,00	
05.1.01.03.5.1.01.03.07.0003	Belanja Honorarium Perangkat Unit Kerja Pengadaan Barang dan Jasa (UKPBJ)	8.500.000,00	8.500.000,00	0,00	100,00	
05.1.01.03.5.1.02	Belanja Barang dan Jasa	3.348.893.250,00	3.297.672.572,00	(51.220.678,00)	98,47	
05.1.01.03.5.1.02.01	Belanja Barang	2.703.553.250,00	2.662.346.092,00	(41.207.158,00)	98,48	
05.1.01.03.5.1.02.01.01	Belanja Barang Pakai Habis	2.703.553.250,00	2.662.346.092,00	(41.207.158,00)	98,48	



KODE	URAIAN	JUMLAH (Rp)		BERTAMBAH / (BERKURANG)		DASAR HUKUM
		ANGGARAN SETELAH PERUBAHAN	REALISASI	(Rp)	(%)	
05.1.01.03.5.1.02.01.01.0024	Belanja Alat/Bahan untuk Kegiatan Kantor-Alat Tulis Kantor	2.746.100,00	2.421.400,00	(324.700,00)	88,18	
05.1.01.03.5.1.02.01.01.0025	Belanja Alat/Bahan untuk Kegiatan Kantor- Kertas dan Cover	4.059.950,00	3.593.000,00	(466.950,00)	88,50	
05.1.01.03.5.1.02.01.01.0026	Belanja Alat/Bahan untuk Kegiatan Kantor- Bahan Cetak	7.226.800,00	7.226.800,00	0,00	100,00	
05.1.01.03.5.1.02.01.01.0027	Belanja Alat/Bahan untuk Kegiatan Kantor-Benda Pos	7.330.000,00	7.330.000,00	0,00	100,00	
05.1.01.03.5.1.02.01.01.0029	Belanja Alat/Bahan untuk Kegiatan Kantor-Bahan Komputer	1.716.000,00	804.000,00	(912.000,00)	46,85	
05.1.01.03.5.1.02.01.01.0039	Belanja Barang untuk Dijual/Diserahkan kepada Masyarakat	2.663.120.000,00	2.623.785.892,00	(39.334.108,00)	98,52	
05.1.01.03.5.1.02.01.01.0052	Belanja Makanan dan Minuman Rapat	17.354.400,00	17.185.000,00	(169.400,00)	99,02	
05.1.01.03.5.1.02.02	Belanja Jasa	205.000.000,00	200.490.000,00	(4.510.000,00)	97,80	
05.1.01.03.5.1.02.02.08	Belanja Jasa Konsultansi Konstruksi	205.000.000,00	200.490.000,00	(4.510.000,00)	97,80	
05.1.01.03.5.1.02.02.08.0019	Belanja Jasa Konsultansi Pengawasan Rekayasa-Jasa Pengawas Pekerjaan Konstruksi Bangunan Gedung	205.000.000,00	200.490.000,00	(4.510.000,00)	97,80	
05.1.01.03.5.1.02.04	Belanja Perjalanan Dinas	440.340.000,00	434.836.480,00	(5.503.520,00)	98,75	
05.1.01.03.5.1.02.04.01	Belanja Perjalanan Dinas Dalam Negeri	440.340.000,00	434.836.480,00	(5.503.520,00)	98,75	
05.1.01.03.5.1.02.04.01.0001	Belanja Perjalanan Dinas Biasa	440.340.000,00	434.836.480,00	(5.503.520,00)	98,75	
06	<b>PROGRAM PENGELOLAAN DAN PENGEMBANGAN SISTEM DRAINASE</b>	13.407.480.652,00	13.359.094.996,11	(48.385.655,89)	99,64	
06.1.01	Pengelolaan dan Pengembangan Sistem Drainase yang Terhubung Langsung dengan Sungai Lintas Daerah Kabupaten/Kota dan Kawasan Strategis Provinsi	13.407.480.652,00	13.359.094.996,11	(48.385.655,89)	99,64	
06.1.01.01	Penyusunan Rencana, Kebijakan, Strategi dan Teknis Sistem Drainase Perkotaan	92.919.050,00	90.758.800,00	(2.160.250,00)	97,68	
06.1.01.01.5.1	BELANJA OPERASI	92.919.050,00	90.758.800,00	(2.160.250,00)	97,68	
06.1.01.01.5.1.02	Belanja Barang dan Jasa	92.919.050,00	90.758.800,00	(2.160.250,00)	97,68	
06.1.01.01.5.1.02.01	Belanja Barang	14.849.050,00	13.258.800,00	(1.590.250,00)	89,29	
06.1.01.01.5.1.02.01.01	Belanja Barang Pakai Habis	14.849.050,00	13.258.800,00	(1.590.250,00)	89,29	
06.1.01.01.5.1.02.01.01.0024	Belanja Alat/Bahan untuk Kegiatan Kantor-Alat Tulis Kantor	11.439.050,00	11.414.800,00	(24.250,00)	99,79	
06.1.01.01.5.1.02.01.01.0029	Belanja Alat/Bahan untuk Kegiatan Kantor-Bahan Komputer	550.000,00	414.000,00	(136.000,00)	75,27	
06.1.01.01.5.1.02.01.01.0052	Belanja Makanan dan Minuman Rapat	2.860.000,00	1.430.000,00	(1.430.000,00)	50,00	
06.1.01.01.5.1.02.04	Belanja Perjalanan Dinas	78.070.000,00	77.500.000,00	(570.000,00)	99,27	
06.1.01.01.5.1.02.04.01	Belanja Perjalanan Dinas Dalam Negeri	78.070.000,00	77.500.000,00	(570.000,00)	99,27	
06.1.01.01.5.1.02.04.01.0001	Belanja Perjalanan Dinas Biasa	78.070.000,00	77.500.000,00	(570.000,00)	99,27	
06.1.01.04	Penyediaan Sistem Drainase Perkotaan	13.240.468.402,00	13.194.653.396,11	(45.815.005,89)	99,65	
06.1.01.04.5.1	BELANJA OPERASI	13.240.468.402,00	13.194.653.396,11	(45.815.005,89)	99,65	
06.1.01.04.5.1.01	Belanja Pegawai	4.080.000,00	2.720.000,00	(1.360.000,00)	66,67	



KODE	URAIAN	JUMLAH (Rp)		BERTAMBAH / (BERKURANG)		DASAR HUKUM
		ANGGARAN SETELAH PERUBAHAN	REALISASI	(Rp)	(%)	
06.1.01.04.5.1.01.03	Tambahan Penghasilan berdasarkan Pertimbangan Objektif Lainnya ASN	4.080.000,00	2.720.000,00	(1.360.000,00)	66,67	
06.1.01.04.5.1.01.03.07	Belanja Honorarium	4.080.000,00	2.720.000,00	(1.360.000,00)	66,67	
06.1.01.04.5.1.01.03.07.0002	Belanja Honorarium Pengadaan Barang/Jasa	4.080.000,00	2.720.000,00	(1.360.000,00)	66,67	
06.1.01.04.5.1.02	Belanja Barang dan Jasa	13.236.388.402,00	13.191.933.396,11	(44.455.005,89)	99,66	
06.1.01.04.5.1.02.01	Belanja Barang	12.672.708.402,00	12.629.826.396,11	(42.882.005,89)	99,66	
06.1.01.04.5.1.02.01.01	Belanja Barang Pakai Habis	12.672.708.402,00	12.629.826.396,11	(42.882.005,89)	99,66	
06.1.01.04.5.1.02.01.01.0025	Belanja Alat/Bahan untuk Kegiatan Kantor- Kertas dan Cover	3.285.000,00	2.935.000,00	(350.000,00)	89,35	
06.1.01.04.5.1.02.01.01.0026	Belanja Alat/Bahan untuk Kegiatan Kantor- Bahan Cetak	1.432.902,00	1.432.900,00	(2,00)	100,00	
06.1.01.04.5.1.02.01.01.0027	Belanja Alat/Bahan untuk Kegiatan Kantor-Benda Pos	300.000,00	300.000,00	0,00	100,00	
06.1.01.04.5.1.02.01.01.0029	Belanja Alat/Bahan untuk Kegiatan Kantor-Bahan Komputer	2.612.500,00	2.546.000,00	(66.500,00)	97,45	
06.1.01.04.5.1.02.01.01.0039	Belanja Barang untuk Dijual/Diserahkan kepada Masyarakat	12.650.000.000,00	12.607.534.496,11	(42.465.503,89)	99,66	
06.1.01.04.5.1.02.01.01.0052	Belanja Makanan dan Minuman Rapat	15.078.000,00	15.078.000,00	0,00	100,00	
06.1.01.04.5.1.02.02	Belanja Jasa	80.000.000,00	79.661.000,00	(339.000,00)	99,58	
06.1.01.04.5.1.02.02.08	Belanja Jasa Konsultansi Konstruksi	80.000.000,00	79.661.000,00	(339.000,00)	99,58	
06.1.01.04.5.1.02.02.08.0021	Belanja Jasa Konsultansi Pengawasan Rekayasa-Jasa Pengawas Pekerjaan Konstruksi Teknik Sipil Air	80.000.000,00	79.661.000,00	(339.000,00)	99,58	
06.1.01.04.5.1.02.04	Belanja Perjalanan Dinas	483.680.000,00	482.446.000,00	(1.234.000,00)	99,74	
06.1.01.04.5.1.02.04.01	Belanja Perjalanan Dinas Dalam Negeri	483.680.000,00	482.446.000,00	(1.234.000,00)	99,74	
06.1.01.04.5.1.02.04.01.0001	Belanja Perjalanan Dinas Biasa	475.130.000,00	474.046.000,00	(1.084.000,00)	99,77	
06.1.01.04.5.1.02.04.01.0003	Belanja Perjalanan Dinas Dalam Kota	8.550.000,00	8.400.000,00	(150.000,00)	98,25	
06.1.01.06	Operasi dan Pemeliharaan Sistem Drainase	74.093.200,00	73.682.800,00	(410.400,00)	99,45	
06.1.01.06.5.1	BELANJA OPERASI	74.093.200,00	73.682.800,00	(410.400,00)	99,45	
06.1.01.06.5.1.02	Belanja Barang dan Jasa	74.093.200,00	73.682.800,00	(410.400,00)	99,45	
06.1.01.06.5.1.02.01	Belanja Barang	893.200,00	856.800,00	(36.400,00)	95,92	
06.1.01.06.5.1.02.01.01	Belanja Barang Pakai Habis	893.200,00	856.800,00	(36.400,00)	95,92	
06.1.01.06.5.1.02.01.01.0024	Belanja Alat/Bahan untuk Kegiatan Kantor-Alat Tulis Kantor	357.200,00	352.800,00	(4.400,00)	98,77	
06.1.01.06.5.1.02.01.01.0025	Belanja Alat/Bahan untuk Kegiatan Kantor- Kertas dan Cover	398.500,00	370.000,00	(28.500,00)	92,85	
06.1.01.06.5.1.02.01.01.0029	Belanja Alat/Bahan untuk Kegiatan Kantor-Bahan Komputer	137.500,00	134.000,00	(3.500,00)	97,45	
06.1.01.06.5.1.02.03	Belanja Pemeliharaan	73.200.000,00	72.826.000,00	(374.000,00)	99,49	
06.1.01.06.5.1.02.03.04	Belanja Pemeliharaan Jalan Jaringan, dan Irigasi	73.200.000,00	72.826.000,00	(374.000,00)	99,49	
06.1.01.06.5.1.02.03.04.0074	Belanja Pemeliharaan Bangunan Air-Bangunan Air Kotor-Bangunan Air Kotor Lainnya	73.200.000,00	72.826.000,00	(374.000,00)	99,49	
07	<b>PROGRAM PENGEMBANGAN PERMUKIMAN</b>	49.839.962.250,00	48.813.673.210,00	(1.026.289.040,00)	97,94	



KODE	URAIAN	JUMLAH (Rp)		BERTAMBAH / (BERKURANG)		DASAR HUKUM
		ANGGARAN SETELAH PERUBAHAN	REALISASI	(Rp)	(%)	
07.1.01	Penyelenggaraan Infrastruktur pada Permukiman di Kawasan Strategis Daerah Provinsi	49.839.962.250,00	48.813.673.210,00	(1.026.289.040,00)	97,94	
07.1.01.02	Pemanfaatan dan Pemeliharaan Infrastruktur Kawasan Permukiman di Kawasan Strategis Daerah Provinsi	49.839.962.250,00	48.813.673.210,00	(1.026.289.040,00)	97,94	
07.1.01.02.5.1	BELANJA OPERASI	49.839.962.250,00	48.813.673.210,00	(1.026.289.040,00)	97,94	
07.1.01.02.5.1.01	Belanja Pegawai	49.550.000,00	43.200.000,00	(6.350.000,00)	87,18	
07.1.01.02.5.1.01.03	Tambahan Penghasilan berdasarkan Pertimbangan Objektif Lainnya ASN	49.550.000,00	43.200.000,00	(6.350.000,00)	87,18	
07.1.01.02.5.1.01.03.07	Belanja Honorarium	49.550.000,00	43.200.000,00	(6.350.000,00)	87,18	
07.1.01.02.5.1.01.03.07.0001	Belanja Honorarium Penanggungjawaban Pengelola Keuangan	35.040.000,00	35.040.000,00	0,00	100,00	
07.1.01.02.5.1.01.03.07.0002	Belanja Honorarium Pengadaan Barang/Jasa	8.160.000,00	8.160.000,00	0,00	100,00	
07.1.01.02.5.1.01.03.07.0003	Belanja Honorarium Perangkat Unit Kerja Pengadaan Barang dan Jasa (UKPBJ)	6.350.000,00	0,00	(6.350.000,00)	0	
07.1.01.02.5.1.02	Belanja Barang dan Jasa	49.790.412.250,00	48.770.473.210,00	(1.019.939.040,00)	97,95	
07.1.01.02.5.1.02.01	Belanja Barang	49.280.002.250,00	48.310.363.210,00	(969.639.040,00)	98,03	
07.1.01.02.5.1.02.01.01	Belanja Barang Pakai Habis	49.280.002.250,00	48.310.363.210,00	(969.639.040,00)	98,03	
07.1.01.02.5.1.02.01.01.0024	Belanja Alat/Bahan untuk Kegiatan Kantor-Alat Tulis Kantor	39.170.800,00	39.154.800,00	(16.000,00)	99,96	
07.1.01.02.5.1.02.01.01.0025	Belanja Alat/Bahan untuk Kegiatan Kantor- Kertas dan Cover	27.720.000,00	27.333.000,00	(387.000,00)	98,60	
07.1.01.02.5.1.02.01.01.0026	Belanja Alat/Bahan untuk Kegiatan Kantor- Bahan Cetak	32.956.450,00	20.249.850,00	(12.706.600,00)	61,44	
07.1.01.02.5.1.02.01.01.0027	Belanja Alat/Bahan untuk Kegiatan Kantor-Benda Pos	2.210.000,00	2.000.000,00	(210.000,00)	90,50	
07.1.01.02.5.1.02.01.01.0029	Belanja Alat/Bahan untuk Kegiatan Kantor-Bahan Komputer	4.125.000,00	4.002.000,00	(123.000,00)	97,02	
07.1.01.02.5.1.02.01.01.0039	Belanja Barang untuk Dijual/Diserahkan kepada Masyarakat	49.099.000.000,00	48.152.998.560,00	(946.001.440,00)	98,07	
07.1.01.02.5.1.02.01.01.0052	Belanja Makanan dan Minuman Rapat	74.820.000,00	64.625.000,00	(10.195.000,00)	86,37	
07.1.01.02.5.1.02.02	Belanja Jasa	50.000.000,00	0,00	(50.000.000,00)	0	
07.1.01.02.5.1.02.02.08	Belanja Jasa Konsultansi Konstruksi	50.000.000,00	0,00	(50.000.000,00)	0	
07.1.01.02.5.1.02.02.08.0018	Belanja Jasa Konsultansi Pengawasan Arsitektur	50.000.000,00	0,00	(50.000.000,00)	0	
07.1.01.02.5.1.02.04	Belanja Perjalanan Dinas	460.410.000,00	460.110.000,00	(300.000,00)	99,93	
07.1.01.02.5.1.02.04.01	Belanja Perjalanan Dinas Dalam Negeri	460.410.000,00	460.110.000,00	(300.000,00)	99,93	
07.1.01.02.5.1.02.04.01.0001	Belanja Perjalanan Dinas Biasa	448.110.000,00	447.960.000,00	(150.000,00)	99,97	
07.1.01.02.5.1.02.04.01.0003	Belanja Perjalanan Dinas Dalam Kota	12.300.000,00	12.150.000,00	(150.000,00)	98,78	
08	<b>PROGRAM PENATAAN BANGUNAN GEDUNG</b>	131.172.824.550,00	86.967.814.466,00	(44.205.010.084,00)	66,30	
08.1.01	Penetapan dan Penyelenggaraan Bangunan Gedung untuk Kepentingan Strategis Daerah Provinsi	131.172.824.550,00	86.967.814.466,00	(44.205.010.084,00)	66,30	
08.1.01.01	Perencanaan, Pembangunan, Pengawasan dan Pemanfaatan Bangunan Gedung untuk Kepentingan Strategis Daerah Provinsi	103.229.228.118,00	59.786.550.557,00	(43.442.677.561,00)	57,92	
08.1.01.01.5.1	BELANJA OPERASI	6.962.228.118,00	4.872.024.492,00	(2.090.203.626,00)	69,98	



KODE	URAIAN	JUMLAH (Rp)		BERTAMBAH / (BERKURANG)		DASAR HUKUM
		ANGGARAN SETELAH PERUBAHAN	REALISASI	(Rp)	(%)	
08.1.01.01.5.1.01	Belanja Pegawai	8.160.000,00	8.160.000,00	0,00	100,00	
08.1.01.01.5.1.01.03	Tambahan Penghasilan berdasarkan Pertimbangan Objektif Lainnya ASN	8.160.000,00	8.160.000,00	0,00	100,00	
08.1.01.01.5.1.01.03.07	Belanja Honorarium	8.160.000,00	8.160.000,00	0,00	100,00	
08.1.01.01.5.1.01.03.07.0002	Belanja Honorarium Pengadaan Barang/Jasa	8.160.000,00	8.160.000,00	0,00	100,00	
08.1.01.01.5.1.02	Belanja Barang dan Jasa	6.954.068.118,00	4.863.864.492,00	(2.090.203.626,00)	69,94	
08.1.01.01.5.1.02.01	Belanja Barang	2.258.058.725,00	2.250.812.449,00	(7.246.276,00)	99,68	
08.1.01.01.5.1.02.01.01	Belanja Barang Pakai Habis	2.258.058.725,00	2.250.812.449,00	(7.246.276,00)	99,68	
08.1.01.01.5.1.02.01.01.0012	Belanja Bahan-Bahan Lainnya	3.750.000,00	3.746.000,00	(4.000,00)	99,89	
08.1.01.01.5.1.02.01.01.0024	Belanja Alat/Bahan untuk Kegiatan Kantor-Alat Tulis Kantor	86.151.000,00	86.149.700,00	(1.300,00)	100,00	
08.1.01.01.5.1.02.01.01.0025	Belanja Alat/Bahan untuk Kegiatan Kantor- Kertas dan Cover	60.948.500,00	60.915.000,00	(33.500,00)	99,95	
08.1.01.01.5.1.02.01.01.0026	Belanja Alat/Bahan untuk Kegiatan Kantor- Bahan Cetak	111.600.000,00	111.599.850,00	(150,00)	100,00	
08.1.01.01.5.1.02.01.01.0027	Belanja Alat/Bahan untuk Kegiatan Kantor-Benda Pos	10.090.000,00	10.090.000,00	0,00	100,00	
08.1.01.01.5.1.02.01.01.0029	Belanja Alat/Bahan untuk Kegiatan Kantor-Bahan Komputer	20.625.000,00	20.412.000,00	(213.000,00)	98,97	
08.1.01.01.5.1.02.01.01.0030	Belanja Alat/Bahan untuk Kegiatan Kantor-Perabot Kantor	35.000.725,00	34.000.000,00	(1.000.725,00)	97,14	
08.1.01.01.5.1.02.01.01.0032	Belanja Alat/Bahan untuk Kegiatan Kantor-Perlengkapan Dinas	34.410.000,00	33.170.000,00	(1.240.000,00)	96,40	
08.1.01.01.5.1.02.01.01.0036	Belanja Alat/Bahan untuk Kegiatan Kantor-Alat/Bahan untuk Kegiatan Kantor Lainnya	9.322.500,00	9.275.000,00	(47.500,00)	99,49	
08.1.01.01.5.1.02.01.01.0039	Belanja Barang untuk Dijual/Diserahkan kepada Masyarakat	1.627.936.000,00	1.624.244.899,00	(3.691.101,00)	99,77	
08.1.01.01.5.1.02.01.01.0052	Belanja Makanan dan Minuman Rapat	258.225.000,00	257.210.000,00	(1.015.000,00)	99,61	
08.1.01.01.5.1.02.02	Belanja Jasa	3.982.316.000,00	2.069.853.996,00	(1.912.462.004,00)	51,98	
08.1.01.01.5.1.02.02.01	Belanja Jasa Kantor	156.100.000,00	111.000.000,00	(45.100.000,00)	71,11	
08.1.01.01.5.1.02.02.01.0004	Honorarium Tim Pelaksana Kegiatan dan Sekretariat Tim Pelaksana Kegiatan	60.500.000,00	56.000.000,00	(4.500.000,00)	92,56	
08.1.01.01.5.1.02.02.01.0029	Belanja Jasa Tenaga Ahli	95.600.000,00	55.000.000,00	(40.600.000,00)	57,53	
08.1.01.01.5.1.02.02.08	Belanja Jasa Konsultansi Konstruksi	3.826.216.000,00	1.958.853.996,00	(1.867.362.004,00)	51,20	
08.1.01.01.5.1.02.02.08.0019	Belanja Jasa Konsultansi Pengawasan Rekayasa-Jasa Pengawas Pekerjaan Konstruksi Bangunan Gedung	3.826.216.000,00	1.958.853.996,00	(1.867.362.004,00)	51,20	
08.1.01.01.5.1.02.04	Belanja Perjalanan Dinas	713.693.393,00	543.198.047,00	(170.495.346,00)	76,11	
08.1.01.01.5.1.02.04.01	Belanja Perjalanan Dinas Dalam Negeri	713.693.393,00	543.198.047,00	(170.495.346,00)	76,11	
08.1.01.01.5.1.02.04.01.0001	Belanja Perjalanan Dinas Biasa	653.693.393,00	490.990.281,00	(162.703.112,00)	75,11	
08.1.01.01.5.1.02.04.01.0003	Belanja Perjalanan Dinas Dalam Kota	60.000.000,00	52.207.766,00	(7.792.234,00)	87,01	
08.1.01.01.5.2	BELANJA MODAL	96.267.000.000,00	54.914.526.065,00	(41.352.473.935,00)	57,04	
08.1.01.01.5.2.02	Belanja Modal Peralatan dan Mesin	1.838.000.000,00	1.820.391.750,00	(17.608.250,00)	99,04	





KODE	URAIAN	JUMLAH (Rp)		BERTAMBAH / (BERKURANG)		DASAR HUKUM
		ANGGARAN SETELAH PERUBAHAN	REALISASI	(Rp)	(%)	
08.1.01.01.5.2.02.05	Belanja Modal Alat Kantor dan Rumah Tangga	338.000.000,00	335.950.000,00	(2.050.000,00)	99,39	
08.1.01.01.5.2.02.05.02	Belanja Modal Alat Rumah Tangga	338.000.000,00	335.950.000,00	(2.050.000,00)	99,39	
08.1.01.01.5.2.02.05.02.0001	Belanja Modal Mebel	338.000.000,00	335.950.000,00	(2.050.000,00)	99,39	
08.1.01.01.5.2.02.06	Belanja Modal Alat Studio, Komunikasi dan Pemancar	1.500.000.000,00	1.484.441.750,00	(15.558.250,00)	98,96	
08.1.01.01.5.2.02.06.01	Belanja Modal Alat Studio	1.500.000.000,00	1.484.441.750,00	(15.558.250,00)	98,96	
08.1.01.01.5.2.02.06.01.0002	Belanja Modal Peralatan Studio Video dan Film	1.500.000.000,00	1.484.441.750,00	(15.558.250,00)	98,96	
08.1.01.01.5.2.03	Belanja Modal Gedung dan Bangunan	94.429.000.000,00	53.094.134.315,00	(41.334.865.685,00)	56,23	
08.1.01.01.5.2.03.01	Belanja Modal Bangunan Gedung	94.429.000.000,00	53.094.134.315,00	(41.334.865.685,00)	56,23	
08.1.01.01.5.2.03.01.01	Belanja Modal Bangunan Gedung Tempat Kerja	94.429.000.000,00	53.094.134.315,00	(41.334.865.685,00)	56,23	
08.1.01.01.5.2.03.01.01.0002	Belanja Modal Bangunan Gudang	200.000.000,00	0,00	(200.000.000,00)	0	
08.1.01.01.5.2.03.01.01.0008	Belanja Modal Bangunan Gedung Tempat Ibadah	94.229.000.000,00	53.094.134.315,00	(41.134.865.685,00)	56,35	
08.1.01.02	Rehabilitasi, Renovasi dan Ubahsuai Bangunan Gedung untuk Kepentingan Strategis Daerah Provinsi	13.364.855.988,00	13.186.172.795,00	(178.683.193,00)	98,66	
08.1.01.02.5.1	BELANJA OPERASI	464.855.988,00	453.038.795,00	(11.817.193,00)	97,46	
08.1.01.02.5.1.02	Belanja Barang dan Jasa	464.855.988,00	453.038.795,00	(11.817.193,00)	97,46	
08.1.01.02.5.1.02.01	Belanja Barang	371.043.000,00	370.976.050,00	(66.950,00)	99,98	
08.1.01.02.5.1.02.01.01	Belanja Barang Pakai Habis	371.043.000,00	370.976.050,00	(66.950,00)	99,98	
08.1.01.02.5.1.02.01.01.0024	Belanja Alat/Bahan untuk Kegiatan Kantor-Alat Tulis Kantor	26.308.950,00	26.275.000,00	(33.950,00)	99,87	
08.1.01.02.5.1.02.01.01.0025	Belanja Alat/Bahan untuk Kegiatan Kantor- Kertas dan Cover	19.158.000,00	19.145.000,00	(13.000,00)	99,93	
08.1.01.02.5.1.02.01.01.0026	Belanja Alat/Bahan untuk Kegiatan Kantor- Bahan Cetak	61.501.050,00	61.501.050,00	0,00	100,00	
08.1.01.02.5.1.02.01.01.0027	Belanja Alat/Bahan untuk Kegiatan Kantor-Benda Pos	3.000.000,00	3.000.000,00	0,00	100,00	
08.1.01.02.5.1.02.01.01.0029	Belanja Alat/Bahan untuk Kegiatan Kantor-Bahan Komputer	2.750.000,00	2.730.000,00	(20.000,00)	99,27	
08.1.01.02.5.1.02.01.01.0039	Belanja Barang untuk Dijual/Diserahkan kepada Masyarakat	199.825.000,00	199.825.000,00	0,00	100,00	
08.1.01.02.5.1.02.01.01.0052	Belanja Makanan dan Minuman Rapat	58.500.000,00	58.500.000,00	0,00	100,00	
08.1.01.02.5.1.02.04	Belanja Perjalanan Dinas	93.812.988,00	82.062.745,00	(11.750.243,00)	87,47	
08.1.01.02.5.1.02.04.01	Belanja Perjalanan Dinas Dalam Negeri	93.812.988,00	82.062.745,00	(11.750.243,00)	87,47	
08.1.01.02.5.1.02.04.01.0001	Belanja Perjalanan Dinas Biasa	93.812.988,00	82.062.745,00	(11.750.243,00)	87,47	
08.1.01.02.5.2	BELANJA MODAL	12.900.000.000,00	12.733.134.000,00	(166.866.000,00)	98,71	
08.1.01.02.5.2.03	Belanja Modal Gedung dan Bangunan	12.900.000.000,00	12.733.134.000,00	(166.866.000,00)	98,71	
08.1.01.02.5.2.03.01	Belanja Modal Bangunan Gedung	12.900.000.000,00	12.733.134.000,00	(166.866.000,00)	98,71	
08.1.01.02.5.2.03.01.01	Belanja Modal Bangunan Gedung Tempat Kerja	12.900.000.000,00	12.733.134.000,00	(166.866.000,00)	98,71	
08.1.01.02.5.2.03.01.01.0001	Belanja Modal Bangunan Gedung Kantor	12.900.000.000,00	12.733.134.000,00	(166.866.000,00)	98,71	
08.1.01.03	Pemeliharaan dan Perawatan Bangunan Gedung untuk Kepentingan Strategis Daerah Provinsi	14.578.740.444,00	13.995.091.114,00	(583.649.330,00)	96,00	
08.1.01.03.5.1	BELANJA OPERASI	14.578.740.444,00	13.995.091.114,00	(583.649.330,00)	96,00	
08.1.01.03.5.1.02	Belanja Barang dan Jasa	14.578.740.444,00	13.995.091.114,00	(583.649.330,00)	96,00	





KODE	URAIAN	JUMLAH (Rp)		BERTAMBAH / (BERKURANG)		DASAR HUKUM
		ANGGARAN SETELAH PERUBAHAN	REALISASI	(Rp)	(%)	
08.1.01.03.5.1.02.01	Belanja Barang	418.397.220,00	389.557.500,00	(28.839.720,00)	93,11	
08.1.01.03.5.1.02.01.01	Belanja Barang Pakai Habis	418.397.220,00	389.557.500,00	(28.839.720,00)	93,11	
08.1.01.03.5.1.02.01.01.0024	Belanja Alat/Bahan untuk Kegiatan Kantor-Alat Tulis Kantor	12.877.500,00	12.872.500,00	(5.000,00)	99,96	
08.1.01.03.5.1.02.01.01.0025	Belanja Alat/Bahan untuk Kegiatan Kantor- Kertas dan Cover	7.875.000,00	7.875.000,00	0,00	100,00	
08.1.01.03.5.1.02.01.01.0026	Belanja Alat/Bahan untuk Kegiatan Kantor- Bahan Cetak	16.429.000,00	16.429.000,00	0,00	100,00	
08.1.01.03.5.1.02.01.01.0029	Belanja Alat/Bahan untuk Kegiatan Kantor-Bahan Komputer	2.750.000,00	2.730.000,00	(20.000,00)	99,27	
08.1.01.03.5.1.02.01.01.0030	Belanja Alat/Bahan untuk Kegiatan Kantor-Perabot Kantor	200.000.000,00	174.300.000,00	(25.700.000,00)	87,15	
08.1.01.03.5.1.02.01.01.0036	Belanja Alat/Bahan untuk Kegiatan Kantor-Alat/Bahan untuk Kegiatan Kantor Lainnya	13.009.720,00	9.895.000,00	(3.114.720,00)	76,06	
08.1.01.03.5.1.02.01.01.0039	Belanja Barang untuk Dijual/Diserahkan kepada Masyarakat	149.856.000,00	149.856.000,00	0,00	100,00	
08.1.01.03.5.1.02.01.01.0052	Belanja Makanan dan Minuman Rapat	15.600.000,00	15.600.000,00	0,00	100,00	
08.1.01.03.5.1.02.03	Belanja Pemeliharaan	14.005.084.000,00	13.495.105.250,00	(509.978.750,00)	96,36	
08.1.01.03.5.1.02.03.03	Belanja Pemeliharaan Gedung dan Bangunan	14.005.084.000,00	13.495.105.250,00	(509.978.750,00)	96,36	
08.1.01.03.5.1.02.03.03.0001	Belanja Pemeliharaan Bangunan Gedung-Bangunan Gedung Tempat Kerja-Bangunan Gedung Kantor	13.705.360.000,00	13.195.943.250,00	(509.416.750,00)	96,28	
08.1.01.03.5.1.02.03.03.0011	Belanja Pemeliharaan Bangunan Gedung-Bangunan Gedung Tempat Kerja-Bangunan Gedung Tempat Olahraga	299.724.000,00	299.162.000,00	(562.000,00)	99,81	
08.1.01.03.5.1.02.04	Belanja Perjalanan Dinas	155.259.224,00	110.428.364,00	(44.830.860,00)	71,13	
08.1.01.03.5.1.02.04.01	Belanja Perjalanan Dinas Dalam Negeri	155.259.224,00	110.428.364,00	(44.830.860,00)	71,13	
08.1.01.03.5.1.02.04.01.0001	Belanja Perjalanan Dinas Biasa	155.259.224,00	110.428.364,00	(44.830.860,00)	71,13	
09	<b>PROGRAM PENATAAN BANGUNAN DAN LINGKUNGANNYA</b>	2.339.143.125,00	1.932.193.898,00	(406.949.227,00)	82,60	
09.1.01	Penyelenggaraan Penataan Bangunan dan Lingkungan di Kawasan Strategis Daerah Provinsi dan Lintas Daerah Kabupaten/Kota	2.339.143.125,00	1.932.193.898,00	(406.949.227,00)	82,60	
09.1.01.03	Penataan Bangunan dan Lingkungan	2.339.143.125,00	1.932.193.898,00	(406.949.227,00)	82,60	
09.1.01.03.5.1	BELANJA OPERASI	2.339.143.125,00	1.932.193.898,00	(406.949.227,00)	82,60	
09.1.01.03.5.1.01	Belanja Pegawai	8.080.000,00	6.400.000,00	(1.680.000,00)	79,21	
09.1.01.03.5.1.01.03	Tambahan Penghasilan berdasarkan Pertimbangan Objektif Lainnya ASN	8.080.000,00	6.400.000,00	(1.680.000,00)	79,21	
09.1.01.03.5.1.01.03.07	Belanja Honorarium	8.080.000,00	6.400.000,00	(1.680.000,00)	79,21	
09.1.01.03.5.1.01.03.07.0001	Belanja Honorarium Penanggungjawaban Pengelola Keuangan	8.080.000,00	6.400.000,00	(1.680.000,00)	79,21	
09.1.01.03.5.1.02	Belanja Barang dan Jasa	2.331.063.125,00	1.925.793.898,00	(405.269.227,00)	82,61	
09.1.01.03.5.1.02.01	Belanja Barang	232.898.125,00	224.015.950,00	(8.882.175,00)	96,19	



KODE	URAIAN	JUMLAH (Rp)		BERTAMBAH / (BERKURANG)		DASAR HUKUM
		ANGGARAN SETELAH PERUBAHAN	REALISASI	(Rp)	(%)	
09.1.01.03.5.1.02.01.01	Belanja Barang Pakai Habis	232.898.125,00	224.015.950,00	(8.882.175,00)	96,19	
09.1.01.03.5.1.02.01.01.0024	Belanja Alat/Bahan untuk Kegiatan Kantor-Alat Tulis Kantor	56.667.775,00	56.667.550,00	(225,00)	100,00	
09.1.01.03.5.1.02.01.01.0025	Belanja Alat/Bahan untuk Kegiatan Kantor- Kertas dan Cover	23.610.250,00	23.453.000,00	(157.250,00)	99,33	
09.1.01.03.5.1.02.01.01.0026	Belanja Alat/Bahan untuk Kegiatan Kantor- Bahan Cetak	18.212.100,00	18.211.900,00	(200,00)	100,00	
09.1.01.03.5.1.02.01.01.0029	Belanja Alat/Bahan untuk Kegiatan Kantor-Bahan Komputer	7.458.000,00	7.423.500,00	(34.500,00)	99,54	
09.1.01.03.5.1.02.01.01.0032	Belanja Alat/Bahan untuk Kegiatan Kantor-Perlengkapan Dinas	20.300.000,00	19.740.000,00	(560.000,00)	97,24	
09.1.01.03.5.1.02.01.01.0052	Belanja Makanan dan Minuman Rapat	106.650.000,00	98.520.000,00	(8.130.000,00)	92,38	
09.1.01.03.5.1.02.02	Belanja Jasa	1.676.250.000,00	1.344.765.358,00	(331.484.642,00)	80,22	
09.1.01.03.5.1.02.02.01	Belanja Jasa Kantor	802.250.000,00	780.000.000,00	(22.250.000,00)	97,23	
09.1.01.03.5.1.02.02.01.0004	Honorarium Tim Pelaksana Kegiatan dan Sekretariat Tim Pelaksana Kegiatan	6.250.000,00	0,00	(6.250.000,00)	0	
09.1.01.03.5.1.02.02.01.0029	Belanja Jasa Tenaga Ahli	796.000.000,00	780.000.000,00	(16.000.000,00)	97,99	
09.1.01.03.5.1.02.02.04	Belanja Sewa Peralatan dan Mesin	24.000.000,00	24.000.000,00	0,00	100,00	
09.1.01.03.5.1.02.02.04.0036	Belanja Sewa Kendaraan Bermotor Penumpang	24.000.000,00	24.000.000,00	0,00	100,00	
09.1.01.03.5.1.02.02.08	Belanja Jasa Konsultansi Konstruksi	850.000.000,00	540.765.358,00	(309.234.642,00)	63,62	
09.1.01.03.5.1.02.02.08.0001	Belanja Jasa Konsultansi Perencanaan Arsitektur-Jasa Nasihat dan Pra Desain Arsitektural	100.000.000,00	0,00	(100.000.000,00)	0	
09.1.01.03.5.1.02.02.08.0002	Belanja Jasa Konsultansi Perencanaan Arsitektur-Jasa Desain Arsitektural	650.000.000,00	447.601.671,00	(202.398.329,00)	68,86	
09.1.01.03.5.1.02.02.08.0009	Belanja Jasa Konsultansi Perencanaan Rekayasa-Jasa Desain Rekayasa untuk Pekerjaan Teknik Sipil Transportasi	100.000.000,00	93.163.687,00	(6.836.313,00)	93,16	
09.1.01.03.5.1.02.04	Belanja Perjalanan Dinas	421.915.000,00	357.012.590,00	(64.902.410,00)	84,62	
09.1.01.03.5.1.02.04.01	Belanja Perjalanan Dinas Dalam Negeri	421.915.000,00	357.012.590,00	(64.902.410,00)	84,62	
09.1.01.03.5.1.02.04.01.0001	Belanja Perjalanan Dinas Biasa	413.515.000,00	351.312.590,00	(62.202.410,00)	84,96	
09.1.01.03.5.1.02.04.01.0003	Belanja Perjalanan Dinas Dalam Kota	8.400.000,00	5.700.000,00	(2.700.000,00)	67,86	
	<b>SURPLUS / DEFISIT</b>	(414.399.285.265,00)	(360.232.017.749,11)	54.167.267.515,89	0	
	<b>SISA LEBIH / KURANG PEMBIAYAAN TAHUN BERKENAAN</b>	<b>(414.399.285.265,00)</b>	<b>(360.232.017.749,11)</b>	<b>54.167.267.515,89</b>	<b>0</b>	

