



LAPORAN KEUANGAN PEMERINTAH DAERAH

PROVINSI SULAWESI TENGAH

(audited)

DAFTAR ISI

PERNYATAAN TANGGUNG JAWAB i

LAPORAN REALISASI ANGGARAN ii

LAPORAN PERUBAHAN SALDO ANGGARAN LEBIH iv

LAPORAN NERACA..... v

LAPORAN ARUS KAS..... vii

LAPORAN OPERASIONAL ix

LAPORAN PERUBAHAN EKUITAS x

DAFTAR ISI xi

DAFTAR TABEL xvi

DAFTAR GAMBAR xxiv

BAB I PENDAHULUAN

1.1 Maksud dan Tujuan Penyusunan Laporan Keuangan..... 2

1.2 Landasan Hukum Penyusunan Laporan Keuangan 4

1.3 Sistematika Penulisan Catatan Atas Laporan Keuangan 6

BAB II EKONOMI MAKRO, KEBIJAKAN KEUANGAN DAN PENCAPAIAN TARGET KINERJA APBD

2.1 Ekonomi Makro..... 8

2.1.1 Tingkat Kemiskinan..... 9

2.1.2 Tingkat Pengangguran Terbuka 14

2.1.3 Rasio Gini..... 16

2.1.4 Indeks Pembangunan Manusia (IPM) 19

2.1.5 Laju Pertumbuhan Ekonomi (LPE)..... 20

2.1.6 Inflasi..... 25

2.2. Kebijakan Keuangan 26

2.2.1 Pengelolaan Pendapatan Daerah..... 28

2.2.2 Pengelolaan Belanja Daerah 29

BAB III IKHTISAR PENCAPAIAN KINERJA KEUANGAN PPKD

3.1 Ikhtisar Realisasi Pencapaian Target Kinerja Keuangan PPKD ... 32

3.1.1 Pendapatan 32

3.1.2 Belanja 34

3.1.3 Pembiayaan 36

3.2 Hambatan Dan Kendala Yang Ada Dalam Pencapaian Target Yang Telah Ditetapkan 36

3.2.1 Target Pendapatan 36

3.2.2 Target Belanja 37

BAB IV KEBIJAKAN AKUNTANSI

4.1 Entitas Akuntansi dan Entitas Pelaporan Keuangan Daerah 38

4.2 Basis Akuntansi Yang Mendasari Penyusunan Laporan Keuangan 39

4.3 Basis Pengukuran Yang Mendasari Penyusunan Laporan Keuangan 39

4.3.1 Kebijakan Pengukuran Laporan Realisasi Anggaran 40

4.3.2 Kebijakan Pengukuran Saldo Anggaran Lebih 43

4.3.3 Kebijakan Pengukuran Neraca 43

4.3.4 Kebijakan Pengukuran Laporan Arus Kas 58

4.3.5 Kebijakan Pengukuran Laporan Operasional 59

4.3.6 Kebijakan Pengukuran Laporan Perubahan Ekuitas 60

4.4 Penerapan Kebijakan Akuntansi Berkaitan Dengan Ketentuan Yang Ada Dalam SAP 60

4.4.1 Koreksi Kesalahan 60

4.4.2 Penerapan Kebijakan Akuntansi Pemerintah Baru 61

BAB V PENJELASAN POS-POS LAPORAN KEUANGAN

5.1 Rincian Dari Penjelasan Masing-masing Pos Laporan Keuangan . 62

5.1.1 Penjelasan Pos Laporan Realisasi Anggaran 68

5.1.1.1 Pendapatan Daerah 70

5.1.1.1.1 Pendapatan Asli Daerah 71

5.1.1.1.2 Pendapatan Transfer 82
5.1.1.1.3 Lain-lain Pendapatan yang Sah..... 87
5.1.1.2 Belanja Daerah..... 89
5.1.1.2.1 Belanja Operasi 91
5.1.1.2.2 Belanja Modal..... 101
5.1.1.2.3 Belanja Tidak Terduga 105
5.1.1.2.4 Belanja Transfer 106
5.1.1.3 Transfer..... 109
5.1.1.4 Surplus/(Defisit) 110
5.1.1.5 Pembiayaan 110
5.1.1.5.1 Penerimaan Pembiayaan..... 110
5.1.1.5.2 Pengeluaran Pembiayaan 111
5.1.1.5.3 Pembiayaan Netto 111
5.1.1.6 Sisa Lebih/Kurang Pembiayaan Anggaran..... 111
5.1.2 Penjelasan Pos Laporan Perubahan Saldo Anggaran Lebih 114
5.1.2.1 Saldo Anggaran Lebih Awal 114
5.1.2.2 Penggunaan Saldo Anggaran Lebih..... 114
5.1.2.3 Sisa Lebih Pembiayaan Anggaran (SILPA) 115
5.1.2.4 Koreksi Kesalahan Pembukuan Tahun Sebelumnya..... 115
5.1.2.5 Saldo Anggaran Lebih 116
5.1.3 Penjelasan Pos Neraca..... 117
5.1.3.1 Aset..... 117
5.1.3.1.1 Aset Lancar 118
5.1.3.1.2 Investasi Jangka Panjang 141
5.1.3.1.3 Aset Tetap 145
5.1.3.1.4 Aset Lainnya 181
5.1.3.2 Kewajiban 193
5.1.3.3 Ekuitas..... 197
5.1.4 Penjelasan Pos Laporan Operasional..... 198

5.1.4.1 Pendapatan-LO 199
5.1.4.1.1 Pendapatan Asli Daerah (PAD)-LO 201
5.1.4.1.2 Pendapatan Transfer 206
5.1.4.1.3 Lain-lain Pendapatan Daerah yang Sah-LO 210
5.1.4.2 Beban 212
5.1.4.2.1 Beban Operasi 213
5.1.4.2.2 Beban Penyusutan Dan Amortisasi 219
5.1.4.2.3 Beban Transfer 219
5.1.4.3 Surplus/(Defisit) Dari Kegiatan Non Operasional 220
5.1.4.4 Pos Luar Biasa 220
5.1.5 Penjelasan Pos Laporan Arus Kas 222
5.1.5.1 Arus Kas dari Aktivitas Operasi 222
5.1.5.2 Arus Kas dari Aktivitas Investasi 224
5.1.5.3 Arus Kas dari Aktivitas Transitoris 225
5.1.5.4 Kenaikan/(Penurunan) Bersih Kas Selama Periode 227
5.1.5.5 Saldo Awal Kas 228
5.1.5.7 Saldo Akhir Kas 228
5.1.6 Penjelasan Pos Laporan Perubahan Ekuitas 229
5.1.7 Penjelasan Pengungkapan Perbedaan Laporan Operasional dengan Laporan Realisasi Anggaran 231
5.1.7.1 Perbedaan Pendapatan – LO dan Pendapatan – LRA 231
5.1.7.1.1 Pendapatan Asli Daerah 231
5.1.7.1.2 Pendapatan Transfer 235
5.1.7.1.3 Lain-lain Pendapatan Daerah yang SAH 236
5.1.7.2 Perbedaan Beban Operasi pada Laporan Operasional dan Belanja Operasi pada Laporan Realisasi Anggaran. 237
5.1.7.2.1 Beban/Belanja Pegawai 237
5.1.7.2.2 Beban/Belanja Barang dan Jasa 238
5.1.7.2.3 Beban/Belanja hibah 240

5.1.7.2.4 Beban/Belanja Bantuan Sosial 240
5.1.7.2.5 Beban Penyisihan piutang 240
5.1.7.2.6 Beban Lain-lain 241
5.1.7.3 Perbedaan Beban Penyusutan pada Laporan Operasional dan Laporan Realisasi Anggaran 241
5.1.7.4 Perbedaan Transfer pada Laporan Operasional dan Transfer pada Laporan Realisasi Anggaran 242

BAB VI PENJELASAN ATAS INFORMASI-INFORMASI NON KEUANGAN SKPD
6.1 Kondisi Umum Sulawesi Tengah 243
6.2 Gambaran Umum Organisasi Provinsi Sulawesi Tengah..... 245
6.3 Informasi Tambahan Lainnya 247
BAB VII P E N U T U P
L A M P I R A N

DAFTAR TABEL

BAB II

Tabel 2.1 Indeks Kedalaman Kemiskinan dan Indeks Keparahan Kemiskinan Di Sulawesi Tengah Menurut Daerah Posisi September 2020 – September 2021 12

Tabel 2.2 Garis Kemiskinan Menurut Provinsi dan Daerah Maret – September 2021 12

Tabel 2.3 Rasio Gini Menurut Provinsi Se-Sulawesi 18

Tabel 2.4 Indeks Pembangunan Manusia Periode 2014 – 2021 19

Tabel 2.5 Laju Pertumbuhan dan Sumber Pertumbuhan PDRB Sulawesi Tengah Menurut Lapangan Usaha (persen) 22

Tabel 2.6 Laju dan Sumber Pertumbuhan PDRB Provinsi Sulawesi Tengah Menurut Pengeluaran Triwulan IV-2021 Tahun Dasar 2010..... 24

Tabel 2.7 Target dan Realisasi Anggaran Perubahan Tahun Anggaran 2021 28

BAB III

Tabel 3.1 Ringkasan Realisasi APBD 2021 Propinsi Sulawesi Tengah 32

Tabel 3.2 Realisasi Anggaran Pendapatan Menurut Urusan Tahun Anggaran 2021 33

Tabel 3.3 Realisasi Anggaran Belanja Menurut Urusan Tahun Anggaran 2021 34

Tabel 3.4 Realisasi Anggaran Pembiayaan Tahun Anggaran 2021 36

BAB IV

Tabel 4.1 Masa Manfaat Aset Tetap 52

BAB V

Tabel 5.1 Rekapitulasi Realisasi APBD TA 2021 dan 2020 68

Tabel 5.2 Ringkasan Realisasi Pendapatan Belanja Tahun 2021 dan 2020 70

Tabel 5.3 Target dan Realisasi Pendapatan Daerah Tahun Anggaran 2021 dan 2020 71
Tabel 5.4 Realisasi Pendapatan Asli Daerah Tahun 2021 dan 2020..... 72
Tabel 5.5 Realisasi Rincian Pajak Daerah Tahun 2021 dan 2020 72
Tabel 5.6 Realisasi Rincian Pajak Kendaraan Bermotor Tahun 2021 dan 2020.... 73
Tabel 5.7 Realisasi Rincian Balik Nama Kendaraan Bermotor (BBN-KB) Tahun 2021 dan 2020 74
Tabel 5.8 Rincian Jenis Pajak Bahan Bakar – Kendaraan Bermotor Tahun 2021 dan 2020 74
Tabel 5.9 Realisasi Retribusi Daerah Tahun 2021 dan 2020 75
Tabel 5.10 Realisasi Pengelolaan Kekayaan Daerah Yang dipisahkan Tahun 2021 dan 2020 78
Tabel 5.11 Realisasi Lain-lain Pendapatan Asli Daerah yang SAH Tahun 2021 dan 2020 79
Tabel 5.12 Realisasi Pendapatan Transfer Tahun 2021 Dan 2020..... 82
Tabel 5.13 Realisasi Dana Perimbangan Tahun 2021 dan 2020..... 83
Tabel 5.14 Realisasi Dana Bagi Hasil Pajak Tahun 2021 dan 2020..... 84
Tabel 5.15 Realisasi Dana Bagi Hasil Bukan Pajak/Sumber Daya Alam Tahun 2021 dan 2020 85
Tabel 5.16 Realisasi Dana Alokasi Khusus (DAK) Fisik Tahun 2021 dan 2020..... 85
Tabel 5.17 Realisasi Dana Alokasi Khusus (DAK) Non Fisik Tahun 2021 dan 2020 86
Tabel 5.18 Realisasi Lain-lain Pendapatan yang Sah Tahun 2021 dan 2020 88
Tabel 5.19 Realisasi Pendapatan Hibah Tahun 2021 dan 2020..... 88
Tabel 5.20 Realisasi Belanja Tahun 2021 dan 2020..... 89
Tabel 5.21 Realisasi Belanja Operasi Tahun 2021 dan 2020..... 91
Tabel 5.22 Rincian Realisasi Belanja Pegawai Tahun 2021 dan 2020..... 93
Tabel 5.23 Rincian Realisasi Belanja Barang dan Jasa Tahun 2021 dan 2020..... 95
Tabel 5.24 Realisasi Rincian Hibah Tahun 2021 97
Tabel 5.25 Realisasi Belanja Hibah Dana BOS Tahun 2021 dan 2020..... 98

Tabel 5.26 Realisasi Hibah Bantuan Keuangan Kepada Partai Politik Tahun 2021 dan 2020 99
Tabel 5.27 Realisasi Bantuan Sosial Tahun 2021 dan 2020 100
Tabel 5.28 Realisasi Belanja Modal Tahun 2021 dan 2020 102
Tabel 5.29 Rincian Realisasi Belanja Modal Tanah Tahun 2021 dan 2020 102
Tabel 5.30 Rincian Realisasi Belanja Modal Peralatan dan Mesin Tahun 2021 dan 2020 103
Tabel 5.31 Rincian Realisasi Belanja Modal Gedung dan Bangunan Tahun 2021 dan 2020 104
Tabel 5.32 Rincian Realisasi Belanja Modal Jalan, Irigasi dan Jaringan Tahun 2021 dan 2020 104
Tabel 5.33 Rincian Realisasi Belanja Modal Aset Tetap Lainnya Tahun 2021 dan 2020 105
Tabel 5.34 Rincian Obyek Belanja Tak Terduga Kejadian Luar Biasa Lainnya 2021 106
Tabel 5.35 Realisasi Transfer Tahun 2021 dan 2020 106
Tabel 5.36 Realisasi Tranfer Bagi Hasil Pendapatan Tahun 2021 dan 2020 108
Tabel 5.37 Realisasi Belanja Bantuan Keuangan Tahun 2021 dan 2020 109
Tabel 5.38 Realisasi Penerimaan dan Pengeluaran Pembiayaan Tahun 2021 dan 2020 110
Tabel 5.39 Perhitungan SiLPA Tahun 2021 112
Tabel 5.40 Rincian Perhitungan SiLPA Tahun 2021 112
Tabel 5.41 Laporan Perubahan Saldo Anggaran Labih Tahun 2021 dan 2020 114
Tabel 5.42 Perhitungan Sisa Lebih Pembiayaan Anggaran (SILPA) 115
Tabel 5.43 Rincian Koreksi Kesalahan Pembukuan Tahun Sebelumnya 115
Tabel 5.44 Rincian Saldo Anggaran Lebih Tahun 2021 dan 2020 116
Tabel 5.45 Posisi Jumlah Aset Tahun 2021 dan 2020 117
Tabel 5.46 Posisi Aset Lancar Tahun 2021 118
Tabel 5.47 Posisi Kas Tahun 2021 119
Tabel 5.48 Posisi Saldo Kas di Kas Daerah 119
Tabel 5.49 Kas di Bendahara Pengeluaran 121

Tabel 5.50 Kas di Badan Layanan Umum Daerah 122
Tabel 5.51 Kas di BLUD Undata 122
Tabel 5.52 Kas di BLUD Madani 123
Tabel 5.53 Kas di Bendahara BOS 123
Tabel 5.54 Rekapitulasi Jasa Giro Dana BOS Tahun 2021 124
Tabel 5.55 Piutang Berdasarkan Jenis 126
Tabel 5.56 Perubahan Saldo piutang Pendapatan..... 126
Tabel 5.57 Rincian Piutang Pajak Daerah..... 127
Tabel 5.58 Rincian Piutang Retribusi 129
Tabel 5.59 Rincian Piutang Lain-lain PAD yang SAH 130
Tabel 5.60 Piutang BLUD RSUD Madani..... 131
Tabel 5.61 Piutang BLUD RSUD Undata..... 132
Tabel 5.62 Rincian Piutang Lainnya..... 133
Tabel 5.63 Piutang Bagian Lancar TGR 2021 133
Tabel 5.64 Penyisihan Piutang 134
Tabel 5.65 Mutasi Penyisihan Piutang..... 135
Tabel 5.66 Rincian Beban Dibayar Dimuka..... 136
Tabel 5.67 Posisi Persediaan Per 31 Desember 2021 dan 2020 138
Tabel 5.68 Daftar Per Jenis Barang Persediaan Tahun 2021 139
Tabel 5.69 Rekapitulasi Persediaan Rusak dan Usang/Kadaluarsa TA 2021 140
Tabel 5.70 Jenis Investasi Jangka Panjang 141
Tabel 5.71 Investasi Permanen..... 142
Tabel 5.72 Perubahan/Reklasifikasi Antar Jenis Barang Milik Daerah Tahun 2021. 145
Tabel 5.73 Rekapitulasi Koreksi Saldo Awal Aset Tetap Tahun 2021 147
Tabel 5.74 Rekapitulasi Koreksi Saldo Awal Akm. Penyusutan Aset Tetap Tahun 2021 148
Tabel 5.75 Daftar Aset Tetap Tahun 2021 dan 2020 148
Tabel 5.76 Rekapitulasi Mutasi Aset Tetap Tahun 2021 149
Tabel 5.77 Daftar Mutasi Aset Tetap Tahun 2021..... 149

Tabel 5.78 Rekapitulasi Hibah Aset Tetap Tahun 2021 151
Tabel 5.79 Rekapitulasi Unit Aset Tetap 153
Tabel 5.80 Daftar Mutasi Tanah 154
Tabel 5.81 Aset Tanah yang Dipinjampakaikan Kepada Pihak Lain Tahun 2021 ... 157
Tabel 5.82 Mutasi Peralatan dan Mesin 158
Tabel 5.83 Rekapitulasi Unit Aset Tetap Peralatan dan Mesin Tahun 2021 162
Tabel 5.84 Mutasi Gedung dan Bangunan 164
Tabel 5.85 Rekapitulasi Unit Aset Gedung dan Bangunan 167
Tabel 5.86 Rincian BMD Gedung dan Bangunan yang Dipinjampakaikan Tahun 2021 168
Tabel 5.87 Mutasi Jalan, Irigasi dan Jaringan 169
Tabel 5.88 Rincian Aset Jalan, Jaringan dan Instalasi 172
Tabel 5.89 Mutasi Aset Tetap Lainnya 173
Tabel 5.90 Rekapitulasi Aset Tetap Lainnya 176
Tabel 5.91 Rekapitulasi Aset Tetap Renovasi (ATR) 177
Tabel 5.92 Mutasi Konstruksi Dalam Pengerjaan 178
Tabel 5.93 Rekapitulasi Koreksi Saldo Awal Akm. Penyusutan Aset Tetap Tahun 2021 180
Tabel 5.94 Akumulasi Penyusutan Aset Tetap Tahun 2021 180
Tabel 5.95 Jenis Aset Lainnya Tahun 2021 181
Tabel 5.96 Kasus Tuntutan Ganti Rugi Keuangan dan Barang Daerah Pada Bendahara 182
Tabel 5.97 Kasus Tuntutan Ganti Rugi Keuangan dan Barang Daerah Pada Pegawai Negeri Bukan Bendahara 182
Tabel 5.98 Panjar Uang Muka 182
Tabel 5.99 Tagihan Jangka Panjang Kemitraan 183
Tabel 5.100 Mutasi Aset Kemitraan Dengan Pihak Ketiga Tahun 2021 183
Tabel 5.101 Rekapitulasi Barang Milik Daerah Yang Dipinjampakaikan Tahun 2021 186
Tabel 5.102 Aset Tidak Berwujud 187

Tabel 5.103 Mutasi Aset Lain-lain 188
Tabel 5.104 Mutasi Aset Kondisi Rusak Berat/Hilang/Tidak Ditemukan 189
Tabel 5.105 Jumlah Unit Aset Kondisi Rusak Berat/Hilang/Tidak Ditemukan Tahun 2021 190
Tabel 5.106 Mutasi Aset Lain-lain Lainnya 191
Tabel 5.107 Mutasi Nilai Perolehan Aset Tidak Berwujud 192
Tabel 5.108 Akm. Penyusutan Aset Lainnya 2021 193
Tabel 5.109 Rincian Kewajiban Jangka Pendek 193
Tabel 5.110 Daftar Pendapatan Diterima DiMuka 2021 194
Tabel 5.111 Utang Belanja Tahun 2021 195
Tabel 5.112 Utang Jangka Pendek Lainnya 2021 196
Tabel 5.113 Mutasi Saldo Ekuitas 197
Tabel 5.114 Rekapitulasi Pendapatan – LO Tahun 2021 199
Tabel 5.115 Komposisi Realisasi Pendapatan – LO 2021 200
Tabel 5.116 Pedapatan Asli Daerah – LO 201
Tabel 5.117 Pajak Daerah – LO 202
Tabel 5.118 Pendapatan Retribusi Daerah – LO 203
Tabel 5.119 Realisasi Hasil Pengelolaan Kekayaan Daerah yang Dipisahkan – LO 204
Tabel 5.120 Lain-lain Pendapatan Asli Daerah yang Sah – LO 205
Tabel 5.121 Rekapitulasi Pendapatan Transfer pemerintah Pusat – LO 206
Tabel 5.122 Pendapatan Bagi Hasil Pajak – LO 207
Tabel 5.123 Bagi Hasil Bukan Pajak/SDA – LO 208
Tabel 5.124 Pendapatan Dana Alokasi Khusus Fisik - LO 209
Tabel 5.125 Pendapatan Dana Alokasi Khusus Non Fisik - LO 209
Tabel 5.126 Rekapitulasi Lain-lain Pendapatan Daerah yang Sah – LO 210
Tabel 5.127 Rekapitulasi Pendapatan Hibah – LO 211
Tabel 5.128 Beban Tahun 2021 212
Tabel 5.129 Beban Operasi 214
Tabel 5.130 Beban Pegawai 214

Tabel 5.131 Beban Barang dan Jasa 216
Tabel 5.132 Beban Hibah Tahun 2021 217
Tabel 5.133 Rincian Beban Penyisihan Piutang 218
Tabel 5.134 Beban Lain-lain 219
Tabel 5.135 Beban Penyusutan dan Amortisasi Tahun 2021 219
Tabel 5.136 Beban Tranfer 220
Tabel 5.137 Surplus/(Defisit) Non Operasional 220
Tabel 5.138 Pos Luar Biasa 221
Tabel 5.139 Arus Kas dari Aktivitas Operasi 222
Tabel 5.140 Arus Kas Masuk dari Aktivitas Operasi 223
Tabel 5.141 Arus Kas Keluar dari Aktivitas Operasi 223
Tabel 5.142 Arus Kas dari Aktivitas Investasi 224
Tabel 5.143 Arus Kas Masuk dari Aktivitas Investasi 225
Tabel 5.144 Arus Kas Keluar dari Aktivitas Investasi 225
Tabel 5.145 Arus Kas dari Aktivitas Transitori 226
Tabel 5.146 Arus Kas Masuk dari Aktivitas Transitoris 226
Tabel 5.147 Arus Kas Keluar dari Aktivitas Transitoris 227
Tabel 5.148 Laporan Perubahan Ekuitas Tahun 2021 229
Tabel 5.149 Laporan Perubahan Koreksi Ekuitas Tahun 2021 230
Tabel 5.150 Pendapatan – LO dan Realisasi Pendapatan– LRA Tahun 2021 231
Tabel 5.151 Pendapatan – LO dan Realisasi Pendapatan– LRA Tahun 2021 231
Tabel 5.152 Perbandingan Pendapatan Asli Daerah – LO dan Pendapatan Asli Daerah – LRA 232
Tabel 5.153 Perbandingan Pendapatan Retribusi Daerah – LO dan Pendapatan Retribusi Daerah – LRA 233
Tabel 5.154 Perbandingan Pendapatan Hasil Pengelolaan Kekayaan Daerah yang Dipisahkan – LO dan Pendapatan Hasil Pengelolaan Kekayaan Daerah yang Dipisahkan – LRA 234
Tabel 5.155 Perbandingan Lain-lain Pendapatan Asli Daerah yang SAH – LO

Dan Lain-lain Pendapatan Asli Daerah yang SAH – LRA 234
Tabel 5.156 Perbandingan Pendapatan Transfer – LO dan
Perbandingan Pendapatan Transfer – LRA 235
Tabel 5.157 Perbandingan Pendapatan Lain-lain Pendapatan Daerah
yang SAH – LO dan Pendapatan Lain-lain Pendapatan Daerah
yang SAH – LRA 236
Tabel 5.158 Perbandingan Beban Operasi dengan Belanja Operasi Tahun 2021..... 237
Tabel 5.159 Perbandingan Beban Pegawai dengan Belanja Pegawai Tahun 2021... 237
Tabel 5.160 Beban Barang dan Jasa dengan Belanja Barang dan Jasa Tahun 2021 238
Tabel 5.161 Rincian Beban Penyisihan Piutang Tahun 2021..... 240
Tabel 5.162 Beban Lain-lain 241
Tabel 5.163 Rincian Beban Penyusutan dan Amortisasi Tahun 2021..... 241
Tabel 5.164 Perbandingan Antara Beban Transfer dan Belanja Transfer Tahun
2021 242

BAB VI

Tabel 6.1 Luas Wilayah dan Jumlah Penduduk Provinsi Sulawesi Tengah
Tahun 2021 243
Tabel 6.2 Batas Administrasi Kabupaten / Kotamadya dalam Wilayah
Provinsi Sulawesi Tengah..... 244
Tabel 6.3 Daftar Jumlah Pegawai Tahun 2021 246
Tabel 6.4 Laporan Realisasi Dukungan Program Pemulihan Ekonomi Daerah 249
Tabel 6.5 Rekapitulasi Realisasi Dana Dekontrasi APBN Per 31 Desember 2021 . 251
Tabel 6.5 Rekapitulasi Realisasi Dana Tugas Pembantuan APBN
Per 31 Desember 2021 252

DAFTAR GAMBAR

BAB II

Gambar	2.1	Jumlah dan Persentase Penduduk Miskin di Sulawesi Tengah Tahun 2013 – 2021	10
Gambar	2.2	Perkembangan TPT Menurut Daerah Tempat Tinggal dan Menurut Tingkat Pendidikan Tertinggi yang Ditamatkan Pada Periode 2020-2021	14
Gambar	2.3	Perkembangan Rasio Gini, Maret 2016 – September 2021	17
Gambar	2.4	Indeks Pembangunan Manusia Periode Tahun 2014 – 2021	20
Gambar	2.5	Pertumbuhan PDRB Beberapa Lapangan Usaha (persen)	22
Gambar	2.6	Pertumbuhan PDRB Beberapa Komponen Pengeluaran (persen)	24

BAB V

Gambar	5.1	Perbandingan Realisasi APBD 2021 dan 2020	69
Gambar	5.2	Kontribusi Jenis Pendapatan Terhadap Total Realisasi Pendapatan Tahun 2021	70
Gambar	5.3	Realisasi Belanja Tahun 2021	90
Gambar	5.4	Komposisi Jenis Belanja Terhadap Total Realisasi Belanja Daerah Tahun 2021	90
Gambar	5.5	Realisasi Belanja Operasi Tahun 2021	92
Gambar	5.6	Kontribusi Aset Tahun 2021	118
Gambar	5.7	Komposisi Aset Tetap Tahun 2021	148
Gambar	5.8	Perbandingan Pendapatan – LO 2021 dan 2020	199
Gambar	5.9	Komposisi Pendapatan – LO Tahun 2021	200
Gambar	5.10	Perbandingan Pendapatan Asli Daerah LO 2021 dan 2020	201
Gambar	5.12	Lain-lain Pendapatan Daerah Yang Sah– LO	211
Gambar	5.13	Komposisi Beban – LO Tahun 2021	213

GUBERNUR SULAWESI TENGAH

PERNYATAAN TANGGUNGJAWAB
KEPALA DAERAH PROVINSI SULAWESI TENGAH

Laporan Keuangan Pemerintah Daerah Provinsi Sulawesi Tengah yang terdiri dari: Laporan Realisasi Anggaran, Laporan Perubahan Saldo Anggaran Lebih, Neraca, Laporan Operasional, Laporan Arus Kas, Laporan Perubahan Ekuitas, dan disertai Catatan atas Laporan Keuangan tahun anggaran 2021 sebagaimana terlampir, adalah merupakan tanggung jawab Gubernur Provinsi Sulawesi Tengah.

Laporan Keuangan tersebut telah disusun berdasarkan Sistem Pengendalian Intern yang memadai dan isinya telah menyajikan informasi pelaksanaan anggaran dan posisi keuangan secara layak sesuai dengan Standar Akuntansi Pemerintahan.

Palu, 16 Mei 2022

GUBERNUR SULAWESI TENGAH

RUSDY MASTURA

PEMERINTAH PROVINSI SULAWESI TENGAH

LAPORAN REALISASI ANGGARAN PENDAPATAN DAN BELANJA DAERAH

UNTUK TAHUN YANG BERAKHIR SAMPAI DENGAN 31 DESEMBER 2021 DAN 2020

(Dalam Rupiah)

URAIAN	ANGGARAN 2021	REALISASI 2021	(%)	REALISASI 2020
PENDAPATAN	**4.327.677.511.238,00**	**4.695.680.785.591,80**	**108,50**	**4.193.329.057.130,07**
PENDAPATAN ASLI DAERAH	**1.247.983.639.798,00**	**1.494.246.273.498,51**	**119,73**	**1.122.670.398.589,07**
Pajak Daerah	934.000.000.000,00	1.074.422.295.409,10	115,03	914.780.331.698,60
Retribusi Daerah	18.092.405.000,00	19.111.110.345,00	105,63	14.690.106.655,58
Hasil Pengelolaan Kekayaan Daerah yang Dipisahkan	32.380.692.073,00	32.558.872.743,29	100,55	21.914.954.430,00
Lain-lain PAD yang Sah	263.510.542.725,00	368.153.995.001,12	139,71	171.285.005.804,89
PENDAPATAN TRANSFER	**3.022.204.549.603,00**	**3.149.096.842.573,00**	**104,20**	**3.055.555.418.224,00**
Transfer Pemerintah Pusat - Dana Perimbangan	3.022.204.549.603,00	3.149.096.842.573,00	104,20	3.030.626.794.224,00
Dana Perimbangan	2.977.169.551.603,00	3.104.061.844.573,00	104,26	3.030.626.794.224,00
Dana Insentif Daerah (DID)	45.034.998.000,00	45.034.998.000,00	100,00	-
Transfer Pemerintah Pusat Lainnya	-	-	0,00	24.928.624.000,00
LAIN-LAIN PENDAPATAN YANG SAH	**57.489.321.837,00**	**52.337.669.520,29**	**91,04**	**15.103.240.317,00**
Pendapatan Hibah	22.084.408.107,00	16.767.305.768,00	75,92	14.422.159.791,00
Lain-lain Pendapatan Sesuai dengan Ketentuan Peraturan Perundang-Undangan	35.404.913.730,00	35.570.363.752,29	100,47	-
Pendapatan Lainya	-	-	-	681.080.526,00
BELANJA	**4.669.877.792.403,00**	**4.339.507.807.931,43**	**92,93**	**3.810.416.446.556,90**
BELANJA OPERASI	**3.524.235.029.125,00**	**3.281.689.920.334,27**	**93,12**	**3.142.577.173.852,95**
Belanja Pegawai	1.458.829.705.562,00	1.309.674.547.600,00	89,78	1.348.495.563.229,00
Belanja Barang	1.489.517.445.512,00	1.394.665.635.462,27	93,63	907.419.260.623,95
Belanja Hibah	572.263.574.741,00	574.190.239.272,00	100,34	885.470.850.000,00
Belanja Bantuan Sosial	3.624.303.310,00	3.159.498.000,00	87,18	1.191.500.000,00
BELANJA MODAL	**552.158.055.662,00**	**500.901.619.442,16**	**90,72**	**665.439.891.390,95**
Belanja Tanah	2.575.077.500,00	868.556.000,00	33,73	835.750.000,00
Belanja Peralatan dan Mesin	157.229.349.193,00	135.694.486.128,00	86,30	229.478.761.975,00
Belanja Bangunan dan Gedung	160.486.066.118,00	146.500.635.512,15	91,29	244.805.546.096,95
Belanja Jalan, Irigasi dan Jaringan	211.720.700.951,00	203.823.761.156,01	96,27	147.282.208.399,00
Belanja Aset Tetap Lainnya	20.146.861.900,00	14.014.180.646,00	69,56	43.037.624.920,00
BELANJA TIDAK TERDUGA	**32.807.798.009,00**	**23.674.085.565,00**	**72,16**	**2.399.381.313,00**
Belanja Tidak Terduga	32.807.798.009,00	23.674.085.565,00	72,16	2.399.381.313,00
BELANJA TRANSFER	**560.676.909.607,00**	**533.242.182.590,00**	**95,11**	**-**
Belanja Bagi Hasil	504.788.909.607,00	502.418.982.590,00	99,53	-
Belanja Bantuan Keuangan	55.888.000.000,00	30.823.200.000,00	55,15	-
TRANSFER				**470.641.471.334,00**
Transfer Bagi Hasil Pajak Daerah	-	-	-	427.382.228.304,00
Transfer Bantuan Keuangan Lainnya	-	-	-	43.259.243.030,00
SURPLUS / (DEFISIT)	**(342.200.281.165,00)**	**356.172.977.660,37**	**(104,08)**	**(87.728.860.760,83)**
PEMBIAYAAN				
PENERIMAAN DAERAH	**342.200.281.165,00**	**342.565.200.390,51**	**100,11**	**429.929.141.925,60**
Penggunaan Sisa Lebih Perhitungan Anggaran (SiLPA)	342.200.281.165,00	342.565.200.390,51	100,11	429.929.141.925,60
PENGELUARAN DAERAH	-	-	**0,00**	-
Penyertaan Modal (Investasi) Pemerintah Daerah	-	-	0,00	-
PEMBIAYAAN NETTO	**342.200.281.165,00**	**342.565.200.390,51**	**100,11**	**429.929.141.925,60**
SISA LEBIH PEMBIAYAAN ANGGARAN (SILPA)	-	**698.738.178.050,88**	**0,00**	**342.200.281.164,77**

GUBERNUR SULAWESI TENGAH

RUSDY MASTURA

PEMERINTAH PROVINSI SULAWESI TENGAH

LAPORAN PERUBAHAN SALDO ANGGARAN LEBIH

PER 31 DESEMBER 2021 DAN 2020

URAIAN	2021	2020
Saldo Anggaran Lebih Awal	342.200.281.164,77	429.938.306.420,60
Penggunaan SAL sebagai Penerimaan Pembiayaan Tahun Berjalan	342.565.200.390,51	429.929.141.925,60
Sub Total	**(364.919.225,74)**	**9.164.495,00**
Sisa Lebih/Kurang Pembiayaan Anggaran (SILPA/SIKPA)	698.738.178.050,88	342.200.281.164,77
Sub Total	**698.373.258.825,14**	**342.209.445.659,77**
Koreksi Kesalahan Pembukuan Tahun Sebelumnya	364.919.225,74	(9.164.495,00)
Lain-lain	0,00	0,00
Saldo Anggaran Lebih Akhir	**698.738.178.050,88**	**342.200.281.164,77**

GUBERNUR SULAWESI TENGAH

RUSDY MASTURA

PEMERINTAH PROVINSI SULAWESI TENGAH

NERACA

PER 31 DESEMBER 2021 DAN 2020

(Dalam Rupiah)

URAIAN	2021	2020
ASET		
ASET LANCAR		
Kas di Kas Daerah	555.523.378.338,06	316.571.833.399,24
Kas di Bendahara Penerimaan	950.000,00	-
Kas di Bendahara Pengeluaran	388.030.407,74	238.480,00
Kas di BLUD	140.014.741.154,08	7.666.118.451,53
Kas Dana BOS	2.811.078.151,00	17.962.090.834,00
Piutang Pendapatan	-	64.221.969.676,83
Piutang Pajak Daerah	36.222.203.663,00	-
Piutang Retribusi Daerah	275.276.400,00	-
Piutang Lain-lain PAD yang Sah	29.105.134.036,49	-
Piutang Lainnya	1.098.827.866,00	4.541.407.866,00
Penyisihan Piutang	(16.717.952.893,73)	(10.931.931.822,01)
Beban Dibayar Dimuka	212.306.039,99	276.235.789,33
Persediaan	87.127.835.934,82	52.384.805.206,15
JUMLAH ASET LANCAR	**836.061.809.097,46**	**452.692.767.881,08**
INVESTASI JANGKA PANJANG		
Investasi Jangka Panjang Permanen		
Penyertaan Modal Pemerintah Daerah	414.170.754.624,26	394.589.859.721,16
JUMLAH Investasi Jangka Panjang Permanen	414.170.754.624,26	394.589.859.721,16
JUMLAH INVESTASI JANGKA PANJANG	**414.170.754.624,26**	**394.589.859.721,16**
ASET TETAP		
Tanah	966.018.868.672,81	956.308.142.832,81
Peralatan dan Mesin	1.715.338.868.004,03	1.497.930.809.655,61
Gedung dan Bangunan	2.495.683.443.696,03	2.290.021.784.916,83
Jalan, Irigasi, dan Jaringan	4.092.119.182.013,12	3.883.559.327.970,16
Aset Tetap Lainnya	152.739.477.250,89	73.880.877.288,55
Konstruksi Dalam Pengerjaan	33.695.387.512,00	36.452.549.125,64
Akumulasi Penyusutan	(3.948.785.515.101,03)	(3.374.813.249.571,19)
JUMLAH ASET TETAP	**5.506.809.712.047,85**	**5.363.340.242.218,41**
ASET LAINNYA		
Tagihan Jangka Panjang	12.839.668.335,00	12.839.668.335,00
Kemitraan dengan Pihak Ketiga	76.318.481.713,90	3.585.568.880,90
Aset Tidak Berwujud	9.302.182.075,00	5.089.666.619,00
Aset lain-lain	652.857.134.114,64	276.450.834.227,99
Akumulasi Amortisasi Aset Tidak Berwujud	(2.179.551.449,00)	-
Akumulasi Penyusutan Aset Lainnya	(346.981.505.325,69)	-
JUMLAH ASET LAINNYA	**402.156.409.463,85**	**297.965.738.062,89**
JUMLAH ASET	**7.159.198.685.233,42**	**6.508.588.607.883,54**
KEWAJIBAN		
KEWAJIBAN JANGKA PENDEK		
Pendapatan Diterima Dimuka	278.305.708,55	161.510.603,99
Utang Belanja	160.924.026.343,97	113.181.040.262,89
Utang Jangka Pendek Lainnya	4.329.272.100,00	4.671.256.929,00
JUMLAH KEWAJIBAN JANGKA PENDEK	**165.531.604.152,52**	**118.013.807.795,88**
JUMLAH KEWAJIBAN	**165.531.604.152,52**	**118.013.807.795,88**
EKUITAS		
EKUITAS	6.993.667.081.080,90	6.390.574.800.087,66
JUMLAH KEWAJIBAN DAN EKUITAS DANA	**7.159.198.685.233,42**	**6.508.588.607.883,54**

GUBERNUR SULAWESI TENGAH

RUSDY MASTURA

PEMERINTAH PROVINSI SULAWESI TENGAH

LAPORAN OPERASIONAL

UNTUK TAHUN YANG BERAKHIR SAMPAI DENGAN 31 DESEMBER 2021 DAN 2020

(Dalam Rupiah)

URAIAN	SALDO 2021	SALDO 2020	KENAIKAN/ (PENURUNAN)	(%)
KEGIATAN OPERASIONAL				
PENDAPATAN - LO	**4.434.222.469.593,22**	**3.821.710.781.330,37**	**612.511.688.262,85**	**16,03**
PENDAPATAN ASLI DAERAH (PAD) - LO	**1.524.440.152.119,72**	**1.153.918.332.147,52**	**370.521.819.972,20**	**32,11**
Pajak Daerah-LO	1.087.249.585.945,00	915.678.224.318,70	171.571.361.626,30	18,74
Retribusi Daerah-LO	19.151.407.795,00	14.442.114.805,58	4.709.292.989,42	32,61
Hasil Pengelolaan Kekayaan Daerah yang Dipisahkan-LO	64.651.732.366,54	66.742.299.552,32	(2.090.567.185,78)	(3,13)
Lain-lain PAD yang Sah-LO	353.387.426.013,18	157.055.693.470,92	196.331.732.542,26	125,01
PENDAPATAN TRANSFER - LO	**2.661.347.156.573,00**	**2.600.610.433.395,00**	**60.736.723.178,00**	**2,34**
Pendapatan Transfer Pemerintah Pusat-LO	2.661.347.156.573,00	2.600.610.433.395,00	60.736.723.178,00	2,34
LAIN-LAIN PENDAPATAN DAERAH YANG SAH - LO	**248.435.160.900,50**	**67.182.015.787,85**	**181.253.145.112,65**	**269,79**
Pendapatan Hibah-LO	212.864.797.148,21	66.500.935.261,85	146.363.861.886,36	220,09
Lain-lain Pendapatan Sesuai dengan Ketentuan Peraturan Pe	35.570.363.752,29	-	35.570.363.752,29	0,00
Pendapatan Lailnya		681.080.526,00		
BEBAN	**3.815.362.637.912,61**	**3.499.154.779.563,84**	**316.207.858.348,77**	**9,04**
Beban Pegawai	1.302.004.709.453,00	1.355.874.150.078,00	(53.869.440.625,00)	(3,97)
Beban Barang dan Jasa	1.326.284.324.553,03	896.929.145.395,13	429.355.179.157,90	47,87
Beban Hibah	86.440.553.272,00	354.001.850.000,00	(267.561.296.728,00)	(75,58)
Beban Bantuan Sosial	3.159.498.000,00	1.191.500.000,00	1.967.998.000,00	165,17
Beban Penyusutan dan Amortisasi	-	351.834.698.902,58	(351.834.698.902,58)	(100,00)
Beban Penyisihan Piutang	5.807.278.246,71	4.238.255.606,78	1.569.022.639,93	37,02
Beban Lain-lain	27.011.503.282,07	39.644.797.523,35	(12.633.294.241,28)	(31,87)
Beban Penyusutan Peralatan dan Mesin	208.591.247.721,80	-	208.591.247.721,80	0,00
Beban Penyusutan Gedung dan Bangunan	56.226.888.845,00	-	56.226.888.845,00	0,00
Beban Penyusutan Jalan, Jaringan dan Irigasi	234.244.845.313,00	-	234.244.845.313,00	0,00
Beban Penyusutan Aset Tetap Lainnya	182.628.645,00	-	182.628.645,00	0,00
Beban Penyusutan Aset Lainnya	13.709.700.016,00	-	13.709.700.016,00	-
Beban Amortisasi Aset Tidak Berwujud	678.381.193,00	-	678.381.193,00	0,00
Beban Bagi Hasil	520.197.879.372,00	452.181.139.028,00	68.016.740.344,00	15,04
Beban Bantuan Keuangan	30.823.200.000,00	43.259.243.030,00	(12.436.043.030,00)	(28,75)
SURPLUS/DEFISIT DARI OPERASI	**618.859.831.680,61**	**322.556.001.766,53**	**296.303.829.914,08**	**91,86**
KEGIATAN NON OPERASIONAL				
Defisit dari Kegiatan Non Operasional Lainnya	-	6.442.034.573,90	(6.442.034.573,90)	(100,00)
SURPLUS/DEFISIT DARI KEGIATAN NON	**0,00**	**(6.442.034.573,90)**	**6.442.034.573,90**	-
SURPLUS/DEFISIT SEBELUM POS LUAR BIASA	**618.859.831.680,61**	**316.113.967.192,63**	**302.745.864.487,98**	**95,77**
POS LUAR BIASA				
Beban Luar Biasa - LO	23.332.100.736,00	2.369.404.263,00	2.470.604.263,00	104,27
SURPLUS/DEFISIT DARI POS LUAR BIASA	**(23.332.100.736,00)**	**(2.369.404.263,00)**	**(20.962.696.473,00)**	**884,72**
SURPLUS/DEFISIT-LO	**595.527.730.944,61**	**313.744.562.929,63**	**281.783.168.014,98**	**89,81**

GUBERNUR SULAWESI TENGAH

RUSDY MASTURA

PEMERINTAH PROVINSI SULAWESI TENGAH

LAPORAN ARUS KAS

UNTUK TAHUN YANG BERAKHIR SAMPAI DENGAN 31 DESEMBER 2021 DAN 2020

(Dalam Rupiah)

URAIAN	2021	2020
Arus Kas dari Aktivitas Operasi		
Arus Kas Masuk		
Pajak Daerah	1.074.422.295.409,10	914.780.331.698,60
Retribusi Daerah	19.111.110.345,00	14.690.106.655,58
Hasil Pengelolaan Kekayaan Daerah yang Dipisahkan	32.558.872.743,29	21.914.954.430,00
Lain-lain PAD yang Sah	366.687.012.301,12	170.211.316.456,89
Pendapatan Transfer Pemerintah Pusat	3.149.096.842.573,00	3.055.555.418.224,00
Pendapatan Transfer Antar Daerah	-	-
Pendapatan Hibah	16.767.305.768,00	14.422.159.791,00
Lain-lain Pendapatan Sesuai dengan Ketentuan Peraturan Perundang-Undangan	35.570.363.752,29	-
Pendapatan Lainnya		681.080.526,00
Jumlah Arus Kas Masuk	4.694.213.802.891,80	4.192.255.367.782,07
Arus Kas Keluar		
Belanja Pegawai	1.309.674.547.600,00	1.348.495.563.229,00
Belanja Barang dan Jasa	1.394.665.635.462,27	907.419.260.623,95
Belanja Hibah	574.190.239.272,00	887.617.216.500,00
Belanja Bantuan Sosial	3.159.498.000,00	1.191.500.000,00
Belanja Tidak Terduga	23.674.085.565,00	2.399.381.313,00
Belanja Bagi Hasil	502.418.982.590,00	427.382.228.304,00
Belanja Bantuan Keuangan	30.823.200.000,00	41.112.876.530,00
Jumlah Arus Kas Keluar	3.838.606.188.489,27	3.615.618.026.499,95
Arus Kas Bersih dari Aktivitas Operasi	**855.607.614.402,53**	**576.637.341.282,12**
Arus Kas dari Aktivitas Investasi		
Arus Kas Masuk		
Hasil Penjualan Tanah	-	86.360.000,00
Hasil Penjualan Peralatan dan Mesin	-	987.329.348,00
Hasil Penjualan Gedung dan Bangunan	-	-
Hasil Penjualan Aset Lainnya	1.466.982.700,00	-
Jumlah Arus Kas Masuk	1.466.982.700,00	1.073.689.348,00
Arus Kas Keluar		
Belanja Modal Tanah	868.556.000,00	835.750.000,00
Belanja Modal Peralatan dan Mesin	135.694.486.128,00	229.478.761.975,00
Belanja Modal Gedung dan Bangunan	146.500.635.512,15	244.805.546.096,95
Belanja Modal Jalan, Jaringan, dan Irigasi	203.823.761.156,01	147.282.208.399,00
Belanja Modal Aset Tetap Lainnya	14.014.180.646,00	43.037.624.920,00
Jumlah Arus Kas Keluar	500.901.619.442,16	665.439.891.390,95
Arus Kas Bersih dari Aktivitas Investasi	**(499.434.636.742,16)**	**(664.366.202.042,95)**
Arus Kas dari Aktivitas Transitoris		
Arus Kas Masuk		
Penerimaan Perhitungan Fihak Ketiga (PFK)	201.461.537.943,00	178.352.937.929,74
Koreksi SiLPA Tahun Sebelumnya	364.919.225,74	
Jumlah Arus Kas Masuk	201.826.457.168,74	178.352.937.929,74
Arus Kas Keluar		
Pengeluaran Perhitungan Fihak Ketiga (PFK)	201.461.537.943,00	178.354.287.308,74
Koreksi SiLPA Tahun Sebelumnya		9.164.495,00
Jumlah Arus Kas Keluar	201.461.537.943,00	178.363.451.803,74
Arus Kas Bersih dari Aktivitas Transitoris	**364.919.225,74**	**(10.513.874,00)**

URAIAN	2021	2020
Kenaikan / (Penurunan) Kas	**356.537.896.886,11**	**(87.739.374.634,83)**
Saldo Awal	**342.200.281.164,77**	**429.939.655.799,60**
Saldo Akhir	**698.738.178.050,88**	**342.200.281.164,77**
Kas di Kas Daerah	555.523.378.338,06	316.571.833.399,24
Kas di Bendahara Penerimaan	950.000,00	-
Kas di Bendahara Pengeluaran	388.030.407,74	238.480
Kas di BLUD	140.014.741.154,08	7.666.118.451,53
Kas di Bendahara BOS	2.811.078.151,00	17.962.090.834,00

GUBERNUR SULAWESI TENGAH

RUSDY MASTURA

PEMERINTAH PROVINSI SULAWESI TENGAH

LAPORAN PERUBAHAN EKUITAS

UNTUK PERIODE YANG BERAKHIR SAMPAI DENGAN 31 DESEMBER 2021 DAN 2020

URAIAN	2021	2020
EKUITAS AWAL	**6.390.574.800.087,66**	**6.012.626.098.544,27**
SURPLUS/DEFISIT-LO	**595.527.730.944,61**	**313.744.562.929,63**
DAMPAK KUMULATIF PERUBAHAN KEBIJAKAN/KESALAHAN MENDASAR:		
Koreksi ekuitas lainnya	7.564.550.048,64	64.204.138.613,76
EKUITAS AKHIR	**6.993.667.081.080,90**	**6.390.574.800.087,66**

GUBERNUR SULAWESI TENGAH

RUSDY MASTURA

PEMERINTAH DAERAH PROVINSI SULAWESI TENGAH
CATATAN ATAS LAPORAN KEUANGAN
TAHUN ANGGARAN 2021

BAB I
PENDAHULUAN

Penyusunan laporan keuangan merupakan wujud transparansi dan akuntabilitas Pemerintah Daerah Provinsi Sulawesi Tengah dalam pengelolaan keuangan daerah. Pemerintah Daerah menyampaikan laporan pertanggungjawaban keuangan pemerintah yang memenuhi prinsip tepat waktu dan disusun dengan mengikuti standar akuntansi pemerintahan yang diterima umum yaitu Peraturan Pemerintah Nomor 71 Tahun 2010 tentang Standar Akuntansi Pemerintahan dan Peraturan Pemerintah Nomor 08 Tahun 2006 tentang Pelaporan Keuangan dan Kinerja Instansi Pemerintah dalam rangka pertanggungjawaban pelaksanaan APBN/APBD, setiap entitas pelaporan wajib menyusun dan menyajikan Laporan Keuangan dan Laporan Kinerja serta Peraturan Menteri Dalam Negeri Nomor 77 tahun 2020 tentang Pedoman Teknis Pengelolaan Keuangan. Pemerintah Daerah Provinsi Sulawesi Tengah adalah satu entitas pelaporan yang wajib menyusun dan menyajikan Laporan Keuangan berbasis akrual tersebut yang terdiri dari gabungan Laporan Keuangan seluruh Perangkat Daerah di lingkungan Pemerintah Daerah Provinsi Sulawesi Tengah.

Laporan Keuangan terdiri dari Laporan Realisasi Anggaran (LRA), Laporan Perubahan Sisa Anggaran Lebih (SAL), Neraca, Laporan Arus Kas (LAK), Laporan Operasional (LO), Laporan Perubahan Ekuitas (LPE), dan Catatan atas Laporan Keuangan (CaLK). Laporan Keuangan Pemerintah Daerah Provinsi Sulawesi Tengah disusun dengan mengacu berdasarkan APBD Tahun Anggaran 2021 yang ditetapkan dengan Peraturan Daerah APBD Nomor 1 Tahun 2020 tentang APBD tahun anggaran 2021 tanggal 22 Januari 2021 dan Peraturan Daerah Perubahan APBD Nomor 12

Tahun 2021 tentang Perubahan APBD Tahun Anggaran 2021 tanggal 9 November 2021.

Laporan Realisasi Anggaran memberikan gambaran akan pemenuhan kepatuhan terhadap realisasi anggaran pendapatan daerah serta pemenuhan akan target realisasi anggaran belanja daerah, Laporan Perubahan Saldo Anggaran Lebih menyajikan informasi kenaikan atau penurunan Saldo Anggaran Lebih tahun pelaporan dibandingkan tahun sebelumnya, Neraca Pemerintah Provinsi Sulawesi Tengah menggambarkan posisi keuangan daerah yang terdiri atas aset, kewajiban dan ekuitas dana. Dari Neraca dapat diperkirakan potensi pemasukan dari nilai aset produktif dan dana yang harus dicadangkan untuk pelunasan kewajiban jangka pendek, Laporan Arus Kas menggambarkan pergerakan kas dari beberapa aktivitas yang berbeda, yaitu aktivitas operasi, aktivitas investasi, aktivitas pembiayaan dan aktivitas non-anggaran dan Laporan Operasional menyediakan informasi mengenai seluruh kegiatan operasional keuangan entitas pelaporan yang tercerminkan dalam Pendapatan-LO, beban, dan surplus/defisit-operasional dari suatu entitas pelaporan yang penyajiannya disandingkan dengan periode sebelumnya serta Laporan Perubahan Ekuitas menyajikan informasi kenaikan atau penurunan ekuitas tahun pelaporan dibandingkan dengan tahun sebelumnya.

Untuk menghindari kesalahpahaman dalam membaca laporan keuangan, perlu dibuat Catatan atas Laporan Keuangan (CaLK) yang berisikan informasi untuk memudahkan pengguna dalam memahami laporan keuangan, CaLK dimaksud adalah bagian yang tidak terpisahkan dari laporan keuangan yang menyajikan informasi tentang penjelasan pos-pos laporan keuangan sebagaimana dijelaskan di atas dalam rangka pengungkapan yang memadai.

1.1 Maksud dan Tujuan Penyusunan Laporan Keuangan

Laporan Keuangan Pemerintah Daerah Provinsi Sulawesi Tengah Tahun Anggaran 2021 secara umum disusun untuk menyediakan informasi yang relevan mengenai posisi keuangan dan seluruh transaksi yang dilakukan oleh Pemerintah Daerah Provinsi Sulawesi Tengah selama satu periode pelaporan tahun anggaran 2021 dan bertujuan untuk memenuhi kebutuhan pengguna informasi yaitu masyarakat,

legislatif, lembaga pengawas, pemeriksa atau pihak-pihak lain yang berkepentingan terhadap laporan keuangan. Pelaporan keuangan terutama digunakan untuk membandingkan realisasi pendapatan/belanja dan pembiayaan dengan anggaran yang telah ditetapkan, menilai kondisi keuangan, menilai efektivitas dan efisiensi pemerintah daerah, sesuai dengan peraturan perundang-undangan yang berlaku.

Pemerintah Daerah mempunyai kewajiban untuk melaporkan upaya-upaya yang telah dilakukan serta hasil yang dicapai dalam pelaksanaan kegiatan secara sistematis dan terstruktur pada suatu periode pelaporan untuk kepentingan :

1. Akuntabilitas.

   Mempertanggungjawabkan pengelolaan sumber daya serta pelaksanaan kebijakan yang dipercayakan kepada Pemerintah Daerah dalam mencapai tujuan yang telah ditetapkan secara periodik.
2. Manajemen.

   Membantu para pengguna laporan keuangan untuk mengevaluasi pelaksanaan kegiatan pemerintah dalam tahun anggaran 2021 sehingga memudahkan fungsi perencanaan, pengelolaan dan pengendalian atas seluruh aset, kewajiban dan ekuitas dana pemerintah daerah untuk kepentingan masyarakat.
3. Transparansi.

   Memberikan informasi keuangan yang terbuka dan jujur kepada masyarakat berdasarkan pertimbangan bahwa masyarakat memiliki hak untuk mengetahui secara terbuka dan menyeluruh atas pertanggungjawaban pemerintah dalam pengelolaan sumber daya yang dipercayakan dan ketaatan pada peraturan perundang-undangan.

Pelaporan keuangan pemerintah daerah menyajikan informasi yang bermanfaat bagi para pengguna laporan dalam menilai akuntabilitas dan membuat keputusan yang memuat:

1. Menyediakan informasi mengenai apakah penerimaan periode berjalan cukup untuk membiayai pengeluaran.
2. Menyediakan informasi mengenai jumlah sumber daya ekonomi yang digunakan dalam kegiatan pemerintah daerah serta hasil-hasil yang telah dicapai.

3. Menyediakan informasi mengenai apakah cara memperoleh sumber daya ekonomi dan alokasinya telah sesuai dengan anggaran dan peraturan perundang-undangan yang berlaku.
4. Menyediakan informasi mengenai bagaimana pemerintah daerah mendanai seluruh kegiatannya dan mencukupi kebutuhan kasnya.
5. Menyediakan informasi mengenai pendapatan, belanja, pembiayaan aset, kewajiban, ekuitas dana, perubahan saldo anggaran lebih, arus kas pemerintah daerah, laporan operasional, perubahan ekuitas dan catatan atas laporan keuangan dibuat untuk lebih memudahkan para pembaca laporan keuangan dan merupakan penjelasan atas nilai-nilai pos-pos/rekening dalam komponen laporan keuangan yang terdiri dari Laporan Realisasi Anggaran, Laporan Perubahan Saldo Anggaran Lebih, Neraca, Laporan Arus Kas, Laporan Operasional, Perubahan Ekuitas dan Catatan atas Laporan Keuangan. Untuk Laporan Keuangan Pemerintah Daerah Tahun 2021 dasar penyusunannya adalah menggunakan Peraturan Pemerintah Nomor 71 Tahun 2010 tentang Standar Akuntansi Pemerintahan, Peraturan Menteri Dalam Negeri Republik Indonesia Nomor 77 Tahun 2020 tentang Pedoman Teknis Pengelolaan Keuangan Daerah, dan Permendagri 90 Tahun 2019 tentang Klasifikasi, Kodefikasi, Dan Nomenklatur Perencanaan Pembangunan Dan Keuangan Daerah.

1.2 Landasan Hukum Penyusunan Laporan Keuangan

Pelaporan Keuangan Pemerintah Daerah Provinsi Sulawesi Tengah disusun berdasarkan peraturan perundang-undangan yang mengatur keuangan daerah antara lain:

1. Pasal 23 ayat (1) UUD 1945;
2. Pasal 30 ayat (1) Undang-Undang Nomor 17 Tahun 2003 tentang Keuangan Negara;
3. Undang-Undang Nomor 1 Tahun 2004 tentang Pembendaharaan Negara;
4. Undang-Undang Nomor 15 Tahun 2004 tentang Pemeriksaan Pengelolaan dan Tanggungjawab Keuangan Negara;
5. Undang-Undang Nomor 25 Tahun 2004 tentang Sistem Perencanaan Pembangunan Nasional;

6. Undang-Undang Nomor 33 Tahun 2004 tentang Perimbangan Keuangan antara Pemerintah Pusat dan Pemerintahan Daerah;
7. Undang-Undang Nomor 28 Tahun 2009 tentang Pajak Daerah dan Retribusi Daerah;
8. Undang-Undang Nomor 23 Tahun 2014 tentang Pemerintahan Daerah sebagaimana telah beberapa kali diubah terakhir dengan Undang-Undang Nomor 9 Tahun 2015 tentang Perubahan Kedua atas Undang-Undang Nomor 23 Tahun 2014 tentang Pemerintahan Daerah;
9. Peraturan Pemerintah Nomor 55 Tahun 2005 tentang Dana Perimbangan;
10. Peraturan Pemerintah Nomor 8 Tahun 2006 tentang Pelaporan Keuangan dan Kinerja Instansi Pemerintah;
11. Peraturan Pemerintah Nomor 65 Tahun 2010 tentang Perubahan atas Peraturan Pemerintah Nomor 56 Tahun 2005 tentang Sistem Informasi Keuangan Daerah;
12. Peraturan Pemerintah Nomor 71 Tahun 2010 tentang Standar Akuntansi Pemerintahan;
13. Peraturan Pemerintahan Nomor 12 Tahun 2019 tentang Pengelolaan Keuangan Daerah;
14. Peraturan Menteri Dalam Negeri Nomor 64 Tahun 2013 tentang Penerapan Standar Akuntansi Pemerintahan Berbasis Akrual Pada Pemerintah Daerah;
15. Peraturan Menteri Dalam Negeri Nomor 77 Tahun 2020 tentang Pedoman Teknis Pengelolaan Keuangan Daerah;
16. Peraturan Daerah Provinsi Sulawesi Tengah Nomor 8 Tahun 2015 tentang Pokok-Pokok Pengelolaan Keuangan Daerah;
17. Peraturan Daerah Provinsi Sulawesi Tengah Nomor 1 Tahun 2020 tentang Anggaran Pendapatan dan Belanja Daerah Provinsi Sulawesi Tengah Tahun Anggaran 2021;
18. Peraturan Daerah Provinsi Sulawesi Tengah Nomor 12 Tahun 2021 tentang Perubahan Anggaran Pendapatan dan Belanja Daerah Provinsi Sulawesi Tengah Tahun Anggaran 2021;

19. Peraturan Gubernur Nomor 19 Tahun 2014 tentang Sistem Akuntansi Pemerintah Daerah Provinsi Sulawesi Tengah;
20. Peraturan Gubernur Nomor 54 Tahun 2020 tentang Perubahan Kedua Atas Peraturan Gubernur Nomor 20 Tahun 2014 tentang Kebijakan Akuntansi Pemerintah Provinsi Sulawesi Tengah
21. Peraturan Gubernur Sulawesi Tengah Nomor 3 Tahun 2020 tentang Penjabaran APBD Provinsi Sulawesi Tengah Tahun Anggaran 2021;
22. Peraturan Gubernur Sulawesi Tengah Nomor 28 Tahun 2021 tentang Penjabaran Perubahan APBD Provinsi Sulawesi Tengah Tahun Anggaran 2021.

1.3 Sistematika Penulisan Catatan atas Laporan Keuangan.

Bab I Pendahuluan
- 1.1 Maksud dan Tujuan Penyusunan Laporan Keuangan
- 1.2 Landasan Hukum Penyusunan Laporan Keuangan
- 1.3 Sistematika Penulisan Catatan atas Laporan Keuangan

Bab II Ekonomi Makro, Kebijakan Keuangan dan Pencapaian Target Kinerja APBD
- 2.1 Ekonomi Makro
- 2.2 Kebijakan Keuangan
- 2.3 Indikator Pencapaian Target Kinerja APBD

Bab III Ikhtisar Pencapaian Kinerja Keuangan
- 3.1 Ikhtisar Realisasi Pencapaian Target Kinerja Keuangan
- 3.2 Hambatan dan Kendala Yang Ada Dalam Pencapaian Target Yang Telah Ditetapkan

Bab IV Kebijakan Akuntansi
- 4.1 Entitas Akuntansi dan Entitas Pelaporan Keuangan Daerah.
- 4.2 Basis Akuntansi Yang Mendasari Penyusunan Laporan Keuangan
- 4.3 Basis Pengukuran Yang Mendasari Penyusunan Laporan Keuangan
- 4.4 Penerapan Kebijakan Akuntansi Berkaitan Dengan Ketentuan Yang Ada Dalam Standar Akuntansi Pemerintahan

Bab V Penjelasan Pos-Pos Laporan Keuangan
- 5.1. Penjelasan Laporan Realisasi Anggaran

5.2 Penjelasan Laporan Perubahan Sisa Anggaran Lebih
5.3 Penjelasan Pos-Pos Neraca
5.4 Penjelasan Laporan Arus Kas
5.5 Penjelasan Laporan Operasional
5.6 Penjelasan Laporan Perubahan Ekuitas
5.7 Pengungkapan Perbedaan LRA dan LO
5.8 Pengungkapan Akun-Akun Lainnya
Bab VI Penjelasan Atas Informasi-Informasi Non Keuangan
6.1 Kondisi Umum Sulawesi Tengah
6.2 Gambaran Umum Organisasi Provinsi Sulawesi Tengah
6.3 Informasi Tambahan Lainnya
Bab VII Penutup

BAB II
EKONOMI MAKRO, KEBIJAKAN KEUANGAN DAN PENCAPAIAN TARGET KINERJA APBD

2.1 Ekonomi Makro

Ekonomi makro merupakan gambaran perubahan ekonomi yang mempengaruhi masyarakat, perusahaan dan pasar. Ekonomi makro dapat difungsikan sebagai alat bagi Pemerintah Daerah untuk menentukan dan mengevaluasi arah kebijakan dalam mengalokasikan sumberdaya ekonomi dan target pembangunan daerah dalam rangka meningkatkan ekonomi dan kesejahteraan masyarakat.

Asumsi makro ekonomi yang digunakan dalam penyusunan Perubahan Anggaran Pendapatan dan Belanja Daerah (APBD) Tahun Anggaran 2021 mengacu pada indikator sosial ekonomi Provinsi Sulawesi Tengah Tahun 2020 atau tahun sebelumnya menurut data Badan Pusat Statistik Provinsi Sulawesi Tengah yaitu:

a. Tingkat Kemiskinan sebesar 13,06%;
b. Tingkat Pengangguran Terbuka sebesar 3,77%;
c. Ratio Gini sebesar 0,321%;
d. Indeks Pembangunan Manusia sebesar 69,55%;
e. Laju Pertumbuhan Ekonomi (LPE) sebesar 4,86%;
f. Tingkat Inflasi sebesar 1,62%.

Indikator sosial ekonomi Provinsi Sulawesi Tengah Tahun 2021 menurut data Badan Pusat Statistik Provinsi Sulawesi Tengah yaitu :

a. Tingkat Kemiskinan sebesar 12,18%;
b. Tingkat Pengangguran Terbuka sebesar 3,75 %;
c. Ratio Gini sebesar 0,326%;
d. Indeks Pembangunan Manusia sebesar 69,79%;

e. Laju Pertumbuhan Ekonomi (LPE) sebesar 11,70%;
f. Tingkat Inflasi sebesar 0,84%.

2.1.1 Tingkat Kemiskinan

Penduduk miskin dihitung berdasarkan garis kemiskinan. Garis kemiskinan adalah nilai rupiah pengeluaran per kapita setiap bulan untuk memenuhi standar minimum kebutuhan-kebutuhan konsumsi pangan dan non pangan yang dibutuhkan oleh individu untuk hidup layak. Jadi Penduduk Miskin adalah penduduk yang memiliki rata-rata pengeluaran perkapita perbulan dibawah garis kemiskinan dalam persentase penduduk miskin Prov/Kab/Kota periode tertentu. Namun memetakan kemiskinan tidak cukup hanya berfokus pada seberapa besar atau kecil angka kemiskinan. Tingkat kedalaman dan keparahan kemiskinan di wilayah-wilayah Indonesia juga perlu mendapat perhatian sekaligus pemahaman yang memadai dari pemerintah. Kedalaman kemiskinan, menggambarkan seberapa jauh beda pengeluaran penduduk miskin dari garis kemiskinan. Sedangkan keparahan kemiskinan adalah seberapa jauh jarak pengeluaran orang termiskin di satu wilayah tertentu relatif terhadap pengeluaran rata-rata kelompok miskin di daerah bersangkutan. Makin tinggi angkanya, makin parah kemiskinannya

Pada bulan September 2021, jumlah penduduk miskin di Sulawesi Tengah mencapai 381,21 ribu orang (12,18 persen), berkurang sebesar 23,20 ribu orang dibandingkan dengan kondisi Maret 2021 dan 22,53 ribu orang dibandingkan kondisi September 2020.

Secara umum, pada periode Maret 2013-September 2021, tingkat kemiskinan di Sulawesi Tengah mengalami penurunan baik dari sisi jumlah maupun persentasenya, namun sejak 2015 tingkat kemiskinan tersebut menunjukkan fluktuasi yang cenderung meningkat hingga 2017 sebelum

akhirnya kembali menunjukkan tren penurunan hingga 2020. Pada September 2020, akibat adanya pandemi Covid-19, tingkat kemiskinan kembali meningkat.

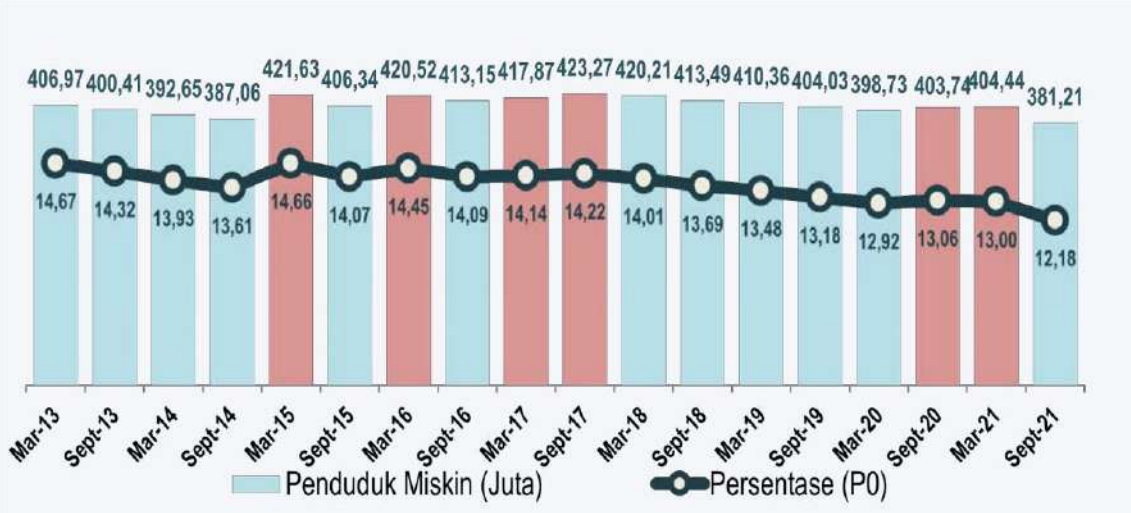

Sumber data : BPS Prov. Sulteng, 2021

Gambar 2.1
Jumlah dan Persentase Penduduk miskin di Sulawesi Tengah
Tahun 2013- 2021

Dilihat dari sebarannya, persentase penduduk miskin di kawasan perkotaan lebih rendah dibandingkan dengan kawasan pedesaan. Dimana jumlah penduduk miskin perkotaan tahun 2021 adalah sebesar 86,67 ribu orang (8,82%) dan penduduk miskin pedesaan sebesar 294,54 ribu orang (13,71%). Hal ini bisa dipahami karena penduduk pedesaan memiliki akses layanan publik yang lebih rendah, seperti rendahnya tingkat pendidikan. Disamping itu mayoritas penduduk pedesaan bekerja disektor pertanian dimana nilai produk pertanian semakin menurun. Karenanya penduduk pedesaan memiliki pendapatan yang relatif rendah dibandingkan dengan penduduk perkotaan.

Upaya-upaya pengurangan kesenjangan dengan memfokuskan pembangunan dikawasan pedesaan menjadi prioritas dengan pengembangan wilayah pesisir secara terpadu, mengingat wilayah pesisir Sulawesi Tengah merupakan daerah tertinggal dan miskin. Perencanaan tata ruang juga mengedepankan kepentingan masyarakat lokal dan daya dukung lingkungan. Selain itu upaya peningkatan pendapatan untuk mendorong pengentasan kemiskinan juga perlu dilakukan dengan memfokuskan program

penanggulangan kemiskinan di wilayah yang menjadi kantong kemiskinan. Sinergi program pengentasan kemiskinan termasuk dengan pihak non pemerintah dilakukan untuk menguatkan fokus program pengentasan kemiskinan.

Beberapa faktor yang mempengaruhi tingkat kemiskinan selama periode September 2020 – Maret 2021 antara lain adalah:

a. Nilai Tukar Petani (NTP) pada bulan September 2021 meningkat sebesar 4,95 persen menjadi 101,76 dari 96,81 pada Maret 2021.
b. Laju inflasi Maret 2021 – September 2021 turun sebesar 0,86% menjadi 0,52% dari 1,38% pada September 2020 – Maret 2021.
c. Inflasi pada September 2021 sebesar -0,04, sedangkan pada Maret 2021 tercatat sebesar 0,2.
d. TPT Agustus 2021 mengalami peningkatan sebesar 0,02% menjadi 3,75% dari 3,73% pada Februari 2021.

Persoalan kemiskinan bukan hanya sekedar berapa jumlah dan persentase penduduk miskin. Dimensi lain yang perlu diperhatikan adalah tingkat kedalaman dan keparahan dari kemiskinan. Selain harus mampu memperkecil jumlah penduduk miskin, kebijakan kemiskinan juga sekaligus harus bisa mengurangi tingkat kedalaman dan keparahan dari kemiskinan.

Pada periode Maret – September 2021, Indeks Kedalaman Kemiskinan (P1) dan Indeks Keparahan Kemiskinan (P2) mengalami penurunan. Indeks Kedalaman Kemiskinan pada Maret 2021 adalah 2,43 turun menjadi 2,24 pada September 2021, sedangkan Indeks Keparahan Kemiskinan mengalami penurunan dari 0,64 menjadi 0,62 pada periode yang sama.

Apabila dilihat pada periode sebelumnya yaitu bulan September 2020, Indeks Kedalaman Kemiskinan (P1) dan Indeks Keparahan Kemiskinan (P2) pada bulan September 2021 juga masih lebih rendah.

Indeks Kedalamam Kemiskinan dan Indeks Keparahan Kemiskinan di Sulawesi Tengah menurut daerah posisi September 2020 - September 2021 dapat dilihat pada tabel berikut:

Tabel 2.1
Indeks Kedalamam Kemiskinan dan Indeks Keparahan Kemiskinan di Sulawesi Tengah menurut daerah
posisi September 2020-September 2021

Tahun	Perkotaan	Perdesaan	Total
Indeks Kedalaman Kemiskinan (P1)			
Sep-20	1,83	3,2	2,78
Mar-21	1,55	2,82	2,43
Sep-21	1,48	2,59	2,24
Indeks Keparahan Kemiskinan (P2)			
Sep-20	0,43	1,07	0,87
Mar-21	0,41	0,75	0,64
Sep-21	0,43	0,7	0,62

Sumber data : BPS Prov. Sulteng, 2021

Dari tabel di atas terlihat bahwa Indeks Kedalaman Kemiskinan dan Indeks Keparahan Kemiskinan di daerah perdesaan lebih tinggi daripada di daerah perkotaan. Pada September 2021, nilai Indeks Kedalaman Kemiskinan untuk daerah perkotaan sebesar 1,48, sementara di daerah perdesaan jauh lebih tinggi, yaitu mencapai 2,59. Sementara itu nilai Indeks Keparahan Kemiskinan untuk perkotaan adalah 0,43 sedangkan di daerah perdesaan mencapai 0,7. Selanjutnya tabel dibawah ini menunjukan garis kemiskinan Sulawesi Tengah dalam perspektif regional Sulawesi, pada kondisi bulan Maret 2021 – September 2021.

Tabel 2.2
Garis Kemiskinan Menurut Provinsi dan Daerah
Maret – September 2021

No	Tahun	Perkotaan		Perdesaan		Total	
		Mar-21	Sep-21	Mar-21	Sep-21	Mar-21	Sep-21
71	SuLawesi Utara	416.158	423.427	404.635	411.450	410.805	417.930
72	**SuLawesi Tengah**	**506.383**	**516.374**	**492.234**	**500.351**	**496.872**	**505.608**
73	SuLawesi Selatan	389.804	403.751	403.751	368.465	372.491	384.455
74	SuLawesi Tenggara	394.183	410.332	410.751	385.845	378.589	394.744
75	Gorotalo	389.959	401.219	401.219	398.806	389.827	400.504
76	SuLawesi Barat	368.899	382.292	382.292	384.598	364.251	384.084
	Indonesia	**489.789**	**502.730**	**450.342**	**464.474**	**472.561**	**486.084**

Sumber data : BPS Prov. Sulteng, 2020

Tabel di atas menunjukan bahwa garis kemiskinan Provinsi Sulawesi Tengah berada paling tinggi dibandingkan dengan garis kemiskinan provinsi-provinsi di Pulau Sulawesi pada periode bulan Maret – September 2021. Pada periode Maret 2021 garis kemiskinan di Sulawesi Tengah (Rp/kapita/bulan) untuk perkotaan sebesar 506.383 dan bulan September sebesar 516.374. Sedangkan garis kemiskinan di Sulawesi Tengah (Rp/kapita/bulan) untuk pedesaan periode Maret 2021 tercatat sebesar 492.234 dan periode September sebesar 500.351.

Penurunan angka kemiskinan kedepan merupakan peran dan komitmen pemerintah pusat maupun pemerintah daerah serta para *stakeholder* dalam upaya mengeroyok kemiskinan khususnya di Sulawesi Tengah. Pemerintah bersama instansi terkait akan mengambil langkah yang strategis melalui berbagai intervensi baik melalui program multi sasaran maupun melalui operasi pasar dan pengendalian harga. Tiga pilar penanggulangan kemiskinan di Sulawesi Tengah yang harus dibangun terus-menerus yaitu :

a. Memperluas kesempatan kerja (*Pomoting Opportunities for the Poor*);
b. Meningkatkan pemberdayaan masyarakat (*Facilitating Empowerment);*
c. Memperkuat ketahanan sosial (*Enhancing Social Security).*

Diharapkan kebijakan dan prioritas pembangunan daerah dalam rangka penurunan kemiskinan di Provinsi Sulawesi Tengah dapat berjalan dengan baik yang pada akhirnya dapat menekan angka kemiskinan.

Peran pemerintah dalam upaya menurunkan angka kemiskinan dilakukan melalui program :

a. Program penanganan fakir miskin.
b. Program pemberdayaan Komunitas Adat Terpencil.
c. Program pelayanan rehabilitasi kesejahteraan sosial.
d. Program pemberdayaan kelembagaan kesejahteraan sosial.
e. Program perlindungan sosial koban bencana alam.
f. Program Perlindungan sosial korban bencana sosial.

g. Program Jaminan sosial keluarga (Bantuan Tunai Bersyarat/PKH)

2.1.2 Tingkat Pengangguran Terbuka

Tingkat Pengangguran Terbuka (TPT) adalah indikator yang dapat digunakan untuk mengukur tingkat penawaran tenaga kerja yang tidak digunakan atau tidak terserap oleh pasar kerja. TPT hasil Sakernas Agustus 2021 sebesar 3,75 persen. Hal ini berarti dari 100 orang angkatan kerja, terdapat sekitar empat orang penganggur. TPT mengalami penurunan sebesar 0,02 persen dibandingkan Agustus 2020, namun mangalami kenaikan sebesar 0,02 persen dibandingkan dengan Februari 2021.

Gambar dibawah ini menunjukan perkembangan TPT menurut daerah tempat tinggal dan menurut tingkat pendidikan tertinggi yang ditamatkan pada periode 2020-2021.

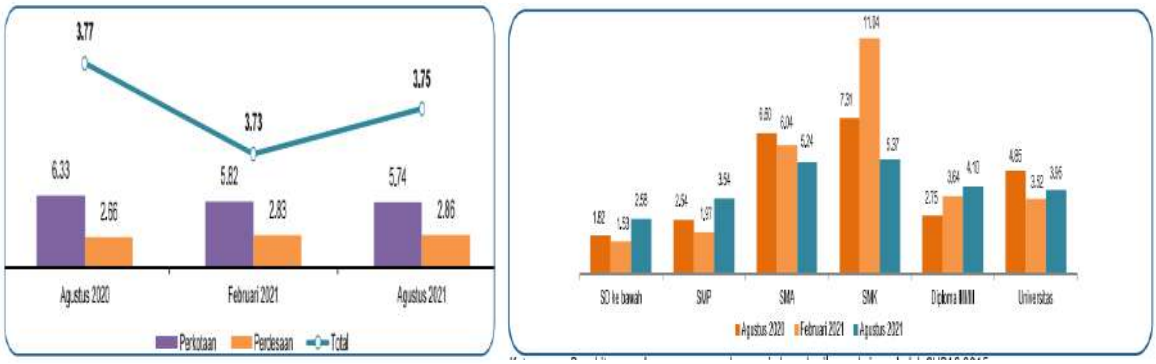

Sumber data : BPS Prov. Sulteng, 2020

Gambar 2.2
Perkembangan TPT menurut daerah tempat tinggal dan menurut tingkat pendidikan tertinggi yang ditamatkan pada periode 2020-2021.

Dari gambar di atas jika dilihat dari tempat tinggalnya, TPT di daerah perkotaan cenderung lebih tinggi dibandingkan TPT di perdesaan. Pada Agustus 2020, TPT di perkotaan sebesar 5,74 persen, sedangkan TPT di perdesaan sebesar 2,86 persen. Dibandingkan Agustus 2020, TPT perkotaan turun sebesar 0,59 persen dan TPT perdesaan naik sebesar 0,20 persen. Jika dibandingkan dengan Februari 2021, TPT perkotaan mengalami penurunan sebesar 0,08 persen sedangkan TPT perdesaan mengalami kenaikan sebesar 0,03 persen.

Selanjutnya dilihat dari tingkat pendidikan pada Agustus 2020, TPT pada Sekolah Menengah Kejuruan (SMK) merupakan yang paling tinggi dibandingkan tamatan jenjang pendidikan lainnya yaitu sebesr 5,37 persen. Sementara TPT yang paling rendah adalah mereka dengan pendidikan Sekolah Dasar (SD) ke bawah yaitu sebesar 2,58 persen.

Dibandingkan Agustus 2020, kenaikan TPT tertinggi pada kategori Diplma I/II/III yaitu sebesr 1,35 persen. Penurunan TPT tertinggi pada kategori pendidikan SMK sebesar 1,94 persen. Namun jika dibandingkan Februari 2021 kategori pendidikan yang mengalami kenaikan TPT adalah tamatan jenjang SMP sebesar 1,57 persen dan penurunan TPT terbesar adalah pada tamatan SMK yaitu sebesar 5,67% persen.

Dengan adanya pandemi Covid-19, tidak hanya masalah kesehatan yang timbul, namun semua aspek dalam kehidupan ikut terdampak termasuk perekonomian. Perekonomian mulai menurun sejak diberlakukannya pembatasan aktivitas. Tidak hanya pengangguran, penduduk usia kerja lainnya juga turut terdampak dengan adanya pandemi Covid-19.

Penduduk usia kerja yang terdampak Covid-19 tersebut dikelompokkan menjadi empat komponen yaitu a) penganggur; b) Bukan angkatan kerja yang pernah berhenti bekerja pada Februari-Agustus 2020; c) penduduk yang bekerja dengan status sementara tidak bekerja; dan d) Penduduk bekerja yang mengalami pengurangan jam kerja. Kondisi c) dan d) merupakan dampak pandemi Covid-19 yang dirasakan oleh mereka yang saat ini masih bekerja, sedangkan kondisi a) dan b) merupakan dampak pandemi Covid-19 bagi mereka yang berhenti bekerja.

Berkurangnya jam kerja adalah dampak Covid-19 yang paling banyak dirasakan penduduk usia kerja, sebanyak 69,48 ribu orang atau sebesar 56,63 persen. Sedangkan jumlah penganggur karena dampak Covid-19 sebanyak 3,71 ribu orang atau sekitar 67,97 persen terhadap total penganggur di Sulawesi Tengah. Secara umum, pada semua kategori tersebut, penduduk laki-laki lebih banyak terdampak dibandingkan perempuan. Sedangkan menurut tempat tinggal, penduduk perkotaan dan perdesaan sama-sama terdampak Covid-19.

2.1.3 Rasio Gini

Rasio Gini merupakan suatu alat untuk mengukur tingkat kepincangan pembagian pendapatan relatif antar penduduk suatu negara atau wilayah yang telah diakui secara luas. Rasio Gini dengan asumsi-asumsi tertentu dapat pula dipergunakan untuk bahan analisis perbandingan pembagian pendapatan relatif antar masyarakat dari beberapa negara atau wilayah dan kecenderungan kepincangan pembagian pendapatan antara anggota masyarakat tertentu. Nilai dari Rasio Gini berkisar antara 0 dan 1 dimana :

a. Rasio Gini sama dengan 0, menunjukkan distribusi pendapatan merata sempurna/mutlak, dimana setiap golongan penduduk menerima bagian pendapatan yang sama
b. Rasio Gini sama dengan 1, artinya distribusi pendapatan tidak merata mutlak/timpang, dimana bagian pendapatan hanya dinikmati satu golongan tertentu saja.

Nilai Rasio Gini Sulawesi Tengah selama periode Maret 2016 – September 2021 terus mengalami fluktuasi. Pada Maret 2016 hingga September 2018 nilainya cenderung menurun. Kondisi ini menunjukkan bahwa selama periode Maret 2016 hingga September 2018 terjadi perbaikan pemerataan pengeluaran di Sulawesi Tengah. Namun demikian pada periode September 2018 hingga September 2019 nilainya relatif mengalami peningkatan, lalu kembali menurun pada periode September 2019 – Maret 2021, dan pada September 2021 meningkat lagi.

Berdasarkan daerah tempat tinggal, Rasio Gini di daerah perkotaan pada September 2021 adalah sebesar 0,351 naik masing-masing sebesar 0,008 poin dibanding Maret 2021 yang sebesar 0,343, dan 0,017 poin dari September 2020 yang sebesar 0,334. Untuk daerah perdesaan, pada Maret 2021 Rasio Gini adalah sebesar 0,278 turun masing-masing sebesar 0,001 poin dibanding

Maret 2021 yang sebesar 0,279, dan 0,017 poin dibanding September 2020 yang sebesar 0,295.



Gambar 2.3
Perkembangan Rasio Gini, Maret 2016 – September 2021

Selain Rasio Gini ukuran ketimpangan lain yang sering digunakan adalah persentase pengeluaran pada kelompok penduduk 40 persen terbawah atau yang dikenal dengan ukuran Bank Dunia. Berdasarkan ukuran ini tingkat ketimpangan dibagi menjadi 3 kategori, yaitu tingkat ketimpangan tinggi jika persentase pengeluaran kelompok penduduk 40 persen terbawah angkanya dibawah 12 persen, ketimpangan sedang jika angkanya berkisar antara 12-17 persen, serta ketimpangan rendah jika angkanya berada diatas 17 persen.

Pada September 2021, persentase pengeluaran pada kelompok 40 persen terbawah adalah sebesar 20,55 persen yang berarti ada pada kategori ketimpangan rendah. Persentase pengeluaran pada kelompok 40 persen terbawah pada September 2021 ini mengalami penurunan jika dibandingkan dengan kondisi Maret 2021 yang sebesar 21,17 persen, namun meningkat dibanding kondisi September 2020 yang sebesar 20,92 persen.

Jika dilihat menurut klasifikasi daerah, ukuran ketimpangan di perkotaan lebih tinggi dibandingkan dengan ketimpangan di perdesaan, meskipun masih pada kategori rendah. Persentase pengeluaran pada kelompok penduduk 40 persen terbawah di daerah perkotaan pada September 2021 adalah sebesar 18,15 persen, sementara itu persentase pengeluaran pada kelompok penduduk 40 persen terbawah di daerah perdesaan pada September 2021 adalah sebesar 23,06 persenz.

Selama periode September 2020 – September 2021, nilai Rasio Gini Sulawesi Tengah adalah yang terendah dibanding provinsi lain di Sulawesi. Pada September 2021, dengan nilai Rasio Gini sebesar 0,326 menempatkan Sulawesi Tengah pada urutan ke-14 terendah se-Indonesia. Demikian juga untuk wilayah perkotaan dan perdesaan, nilai Rasio Gini perkotaan dan pedesaan di Sulawesi Tengah selama periode tersebut selalu yang terendah.

Dibanding dengan Rasio Gini nasional pada September 2021 yang sebesar 0,381, Provinsi Sulawesi Tengah, Sulawesi Utara, Sulawesi Barat, dan Sulawesi Selatan memiliki nilai Rasio Gini lebih rendah, sedangkan Provinsi Sulawesi Tenggara, dan Gorontalo memiliki nilai Rasio Gini yang lebih tinggi. Kondisi ini masih sama jika dibandingkan dengan kondisi September 2020 maupun Maret 2021.

Tabel 2.3
Rasio Gini Menurut Provinsi Se-Sulawesi

Provinsi	Setpember 2021		
	Kota	Desa	K+D
Sulawesi Utara	0,359	0,347	0,359
Sulawesi Tengah	**0,351**	**0,278**	**0,326**
Sulawesi Selatan	0,387	0,334	0,377
Sulawesi Tenggara	0,402	0,353	0,394
Gorontalo	0,407	0,39	0,409
Sulawesi Barat	0,451	0,326	0,366
Indonesia	**0,398**	**0,314**	**0,381**

2.1.4 Indeks Pembangunan Manusia (IPM)

Indeks Pembangunan Manusia (IPM) merupakan alat untuk mengukur kualitas sumber daya manusia suatu negara. Indikator yang menjadi tolok ukur diantaranya kualitas pendidikan, kesehatan, dan kesejahteraan ekonomi masyarakat. Bahkan indeks ini digunakan untuk mengklasifikasikan apakah suatu wilayah adalah wilayah maju, wilayah berkembang, atau wilayah terbelakang.

Tabel. 2.4
Indeks Pembangunan Manusia Periode Tahun 2014 -2021

IPM							
2014	2015	2016	2017	2018	2019	2020	2021
66,43	66,76	67,47	68,11	68,88	69,5	69,55	69,79

Tabel 2.5 maupun gambar 2.4 menunjukan Indeks Pembangunan Manusia (IPM) di Sulawesi Tengah dari tahun 2014 hingga 2019. Dapat dilihat bahwa nilai IPM Sulawesi Tengah di tahun 2014 hingga 2021 mengalami peningkatan. IPM tahun 2021 meningkat dari 69,55 pada tahun 2020 menjadi 69,79 pada tahun 2021.

Secara umum, pembangunan manusia Sulawesi Tengah terus mengalami kemajuan selama periode 2010 hingga 2021. IPM Sulawesi Tengah meningkat dari 63,29 pada tahun 2010 menjadi 69,79 pada tahun 2021 atau rata-rata tumbuh sebesar 0,89 persen per tahun. Pada 2020 – 2021, IPM Sulawesi Tengah tumbuh 0,35 persen, angka pertumbuhan ini lebih tinggi apabila dibandingkan dengan kenaikan pada 2019 – 2020, yang hanya tumbuh sebesar 0,07 persen. Meskipun selama periode 2010 – 2021 IPM Sulawesi Tengah menunjukkan kemajuan yang besar, status pembangunan manusia Sulawesi Tengah masih sama. Hingga saat ini, pembangunan manusia Sulawesi Tengah masih berstatus "sedang", yang disandang sejak tahun 2010.

Angka IPM Sulawesi Tengah ini masih berada di bawah angka IPM Nasional yang sebesar 72,29. Apabila dibandingkan dengan 34 provinsi di

Indonesia, IPM Sulawesi Tengah menempati posisi 25. Hal ini menunjukkan posisi peringkat Sulawesi Tengah masih sama dibandingkan tahun sebelumnya.

Berikut grafik yang menggambarkan Indeks Pembangunan Manusia (IPM) Provinsi Sulawesi Tengah dari tahun 2014 hingga tahun 2021.

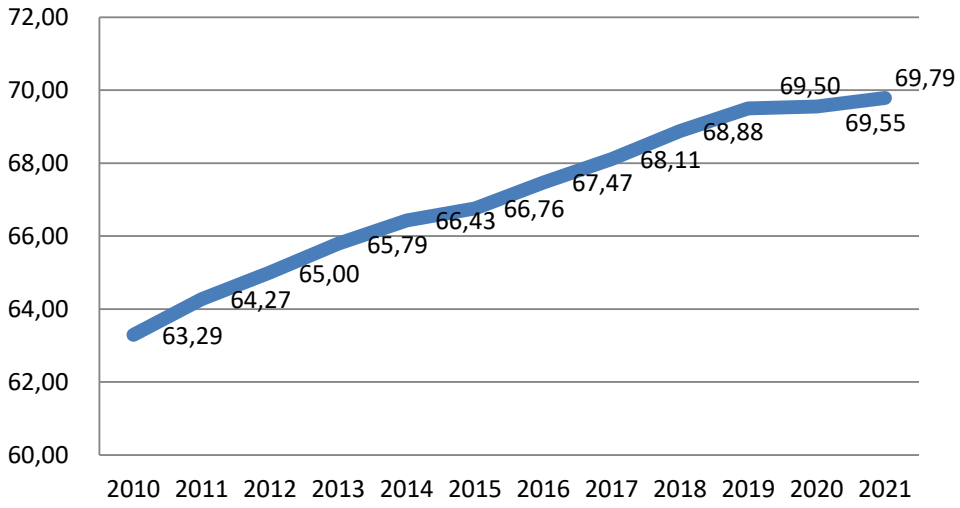

Gambar 2.4
Indeks Pembangunan Manusia Periode Tahun 2014 -2021

2.1.5 Laju Pertumbuhan Ekonomi (LPE)

1. Menurut Lapangan Usaha

Ekonomi Sulawesi Tengah triwulan IV-2021 dibanding triwulan III-2021 (q-to-q) mengalami pertumbuhan sebesar 4,89 persen. Pertumbuhan terjadi pada hampir semua lapangan usaha, kecuali Industri Pengolahan yang terkontraksi sebesar 0,66 persen. Lapangan usaha yang mengalami pertumbuhan signifikan adalah Transportasi dan Pergudangan sebesar 30,18 persen, Konstruksi sebesar 14,70 persen, serta Administrasi Pemerintahan, Pertahanan dan Jaminan Sosial Wajib sebesar 13,76 persen. Sementara itu, lapangan usaha lapangan usaha Pertanian, Kehutanan, Perikanan, serta Pertambangan dan Penggalian yang memiliki peran dominan juga mengalami pertumbuhan masing-masing sebesar 6,61 persen dan 2,69 persen.

Struktur PDRB Sulawesi Tengah menurut lapangan usaha atas dasar harga berlaku triwulan IV-2021 tidak menunjukkan perubahan berarti. Perekonomian Sulawesi Tengah masih didominasi oleh Lapangan Usaha Industri Pengolahan sebesar 34,88 persen, diikuti oleh Pertanian, Kehutanan, dan Perikanan sebesar 18,23 persen, dan Pertambangan dan Penggalian sebesar 14,72 persen. Peranan ketiga lapangan usaha tersebut dalam perekonomian Sulawesi Tengah mencapai 67,82 persen.

Ekonomi Sulawesi Tengah triwulan IV tahun 2021 dibandingkan triwulan IV tahun 2020 (y-on-y) tumbuh 11,90 persen. Pertumbuhan terjadi pada semua lapangan usaha. Lapangan usaha yang mengalami pertumbuhan signifikan adalah Transportasi dan Pergudangan sebesar 30,09 persen dan Perdagangan Besar dan Eceran, Reparasi Mobil dan Sepeda Motor sebesar 24,84 persen. Sementara itu, Industri Pengolahan, Pertanian, Kehutanan, dan Perikanan, serta Pertambangan dan Penggalian yang memiliki peran dominan juga mengalami pertumbuhan masing-masing sebesar 10,80 persen, 11,92 persen dan 10,49 persen.

Ekonomi Sulawesi Tengah tahun 2021 dibanding tahun 2020 mengalami pertumbuhan sebesar 11,70 persen. Pertumbuhan terjadi pada seluruh lapangan usaha. Lapangan usaha yang mengalami pertumbuhan signifikan adalah Industri Pengolahan sebesar 19,62 persen. Diikuti Konstruksi sebesar 16,88 persen, Penyediaan Akomodasi dan Makan Minum sebesar 13,46 persen, Pertambangan dan Penggalian sebesar 12,23 persen, serta Jasa Keuangan dan Asuransi sebesar 10,29 persen.

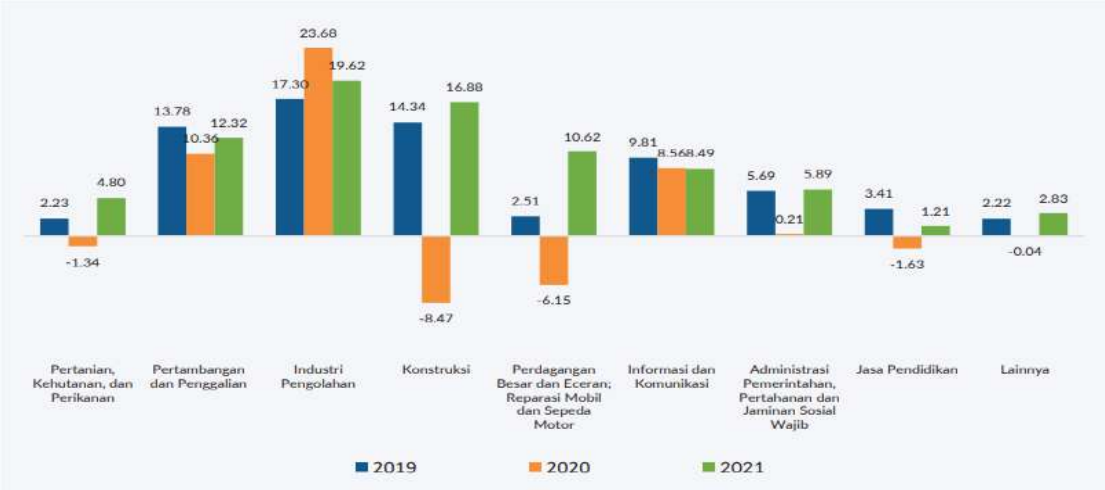

Gambar 2.5
Pertumbuhan PDRB Beberapa Lapangan Usaha (persen)

Tabel 2.5
Laju Pertumbuhan dan Sumber Pertumbuhan PDRB Sulawesi Tengah Menurut Lapangan Usaha (persen)

Lapangan Usaha		Laju Pertumbuhan (persen)			Sumber Pertumbuhan (persen)		
		Triw IV-2021 Terhadap Triw III-2021 (q-to q)	Triw IV-2021 Terhadap Triw IV-2020 (y-on-y)	Kum Triw IV-2021 Terhadap Kum Triw IV-2020 (c-to-c)	Triw IV-2021 Terhadap Triw III-2021 (q-to-q)	Triw IV-2021 Terhadap Triw IV-2020 (y-on-y)	Kum Triw IV-2021 Terhadap Kum Triw IV-2020 (c-to-c)
(1)		*(2)*	*(3)*	*(4)*	*(5)*	*(6)*	*(7)*
A,	Pertanian Kehutanan dan Perikanan	6,61	11,92	4,80	1,36	2,49	1,06
B,	Pertambangan dan Penggalian	2,69	10,49	12,32	0,45	1,73	2,02
C,	Industri Pengolahan	-0,66	10,8	19,62	-0,20	3,06	5,33
D,	Pengadaan Listrik dan Gas	3,38	5,09	3,98	0,00	0,00	0,00
E,	Pengadaan Air, Pengelolaan Sampah, Limbah dan Daur Ulang	0,86	1,42	4,01	0,00	0,00	0,00
F,	Konstruksi	14,7	15,41	16,88	1,30	1,45	1,48
G,	Perdagangan Besar dan Eceran, Reparasi Mobil dan Sepeda Motor	8,10	24,84	10,62	0,53	1,51	0,69
H,	Transportasi dan Pergudangan	30,18	30,09	6,49	0,55	0,58	0,13
I,	Penyediaan Akomodasi dan makan Minum	6,57	7,68	13,46	0,02	0,03	0,05
J,	Informasi dan Komunikasi	2,32	10,3	8,49	0,08	0,36	0,31
K,	Jasa Keuangan dan Asuransi	0,60	4,92	10,29	0,01	0,09	0,19
L,	Real Estat	7,89	7,41	2,40	0,10	0,10	0,03
M,N,	Jasa Perusahaan	8,80	5,95	3,10	0,02	0,01	0,01
O,	Administrasi Pemerintahan, Pertahanan dan jaminan Sosial Wajib	13,76	6,65	5,89	0,58	0,32	0,28
P,	Jasa Pendidikan	1,21	1,73	1,21	0,03	0,05	0,03
Q,	Jasa Kesehatan dan Kegiatan Sosial	3,67	7,13	5,2	0,04	0,09	0,06
R,S,T,U,	Jasa Lainnya	1,79	5,03	2,83	0,01	0,03	0,02
PDRB		**4,89**	**11,90**	**11,70**	**4,89**	**11,90**	**11,70**

2. Menurut Pengeluaran

Ekonomi Sulawesi Tengah triwulan IV-2021 dibanding triwulan III-2021 tumbuh sebesar 4,89 persen (q-to-q). Pertumbuhan terjadi pada hampir semua komponen Pengeluaran, kecuali komponen Ekspor Barang dan Jasa yang terkontraksi sebesar 0,81 persen. Pertumbuhan tertinggi terjadi pada komponen Pengeluaran Konsumsi Pemerintah (PK-P) sebesar 21,45 persen; komponen Pembentukan Modal Tetap Bruto (PMTB) sebesar 12,46 persen; komponen Pengeluaran Konsumsi Lembaga Nonprofit yang Melayani Rumah Tangga (PK-LNPRT) sebesar 6,27 persen; dan komponen Pengeluaran Konsumsi Rumah Tangga (PKRT) sebesar 2,57 persen. Sementara itu, komponen Impor Barang dan Jasa (yang merupakan faktor pengurang dalam PDB menurut pengeluaran) mengalami pertumbuhan sebesar 2,19 persen.

Struktur PDRB Sulawesi Tengah menurut pengeluaran atas dasar harga berlaku triwulan IV-2021 tidak menunjukkan perubahan yang berarti. Perekonomian Sulawesi Tengah masih didominasi oleh komponen Ekspor Barang dan Jasa yang mencakup lebih dari separuh PDRB Sulawesi Tengah yaitu sebesar 94,40 persen; diikuti oleh komponen PMTB sebesar 51,08 persen; Komponen PK-RT sebesar 30,14 persen; komponen PK-P sebesar 9,45 persen; Komponen PK-LNPRT sebesar 1,41 persen; dan komponen Perubahan Inventori sebesar 0,63 persen. Sementara itu, komponen Impor Barang dan Jasa sebagai faktor pengurang dalam PDRB memiliki peran sebesar 87,11 persen.

Ekonomi Sulawesi Tengah tahun 2021 dibanding tahun 2020 tumbuh sebesar 11,70 persen. Pertumbuhan terjadi pada semua komponen pengeluaran. Pertumbuhan tertinggi terjadi pada Komponen PMTB sebesar 49,10 persen, komponen Ekspor Barang dan Jasa sebesar 23,66 persen, diikuti komponen PK-P sebesar 4,93 persen, komponen PK-RT sebesar 2,71 persen, dan komponen PK-LNPRT sebesar 1,20 persen. Sementara itu, komponen Impor Barang dan Jasa tumbuh sebesar 36,28 persen.



Gambar 2.6
Pertumbuhan PDRB Beberapa Komponen Pengeluaran (persen)

Tabel 2.6
Laju dan Sumber Pertumbuhan PDRB Provinsi Sulawesi Tengah Menurut Pengeluaran Triwulan IV-2021 Tahun Dasar 2010

Komponen		Laju Pertumbuhan (persen)			Sumber Pertumbuhan		
		Triw IV-2021 Terhadap Triw III-2021	Triw IV-2021 Terhadap Triw IV-2021	Kum Triw IV-2021 Terhadap Kum Triw IV-2021	Triw IV-2021 Terhadap Triw III-2021	Triw IV-2021 Terhadap Triw IV-2021	Kum Triw IV-2021 Terhadap Kum Triw IV-2021
1	Pengeluaran Konsumsi Rumah Tangga	2,57	4,35	2,71	0,82	1,53	0,99
2	Pengeluaran Konsumsi LNPRT	6,27	1,94	1,20	0,08	0,03	0,02
3	Pengeluaran Konsumsi Pemerintah	21,45	4,57	4,93	1,59	0,44	0,41
4	Pembentukan Modal Tetap Bruto	12,46	35,73	49,10	5,49	14,60	17,06
5	Perubahan Inventori						
6	Ekspor Barang dan Jasa	-0.81	21,48	23,66	-0,99	24,06	25,33
7	Dikurangi Impor Barang dan Jasa	2,19	29,34	36,28	2,46	29,19	32,14
PDRB		**4,89**	**11,90**	**11,70**	**4,89**	**11,90**	**11,70**

2.1.6 Inflasi

Inflasi adalah kecenderungan naiknya harga barang dan jasa pada umumnya yang berlangsung secara terus menerus. Jika harga barang dan jasa di dalam negeri meningkat, maka inflasi mengalami kenaikan. Naiknya harga barang dan jasa tersebut menyebabkan turunnya nilai uang. Dengan demikian, inflasi dapat juga diartikan sebagai penurunan nilai uang terhadap nilai barang dan jasa secara umum.

Pada bulan Desember 2021 inflasi gabungan dua kota di Provinsi Sulawesi Tengah adalah sebesar 0,84 persen, sementara inflasi tahun kalender dan inflasi tahun ke tahun dari Desember 2020 hingga Desember 2021 sebesar 2,20 persen. Dari dua kota IHK di Provinsi Sulawesi Tengah, Kota Palu tercatat mengalami inflasi sebesar 0,77 persen dengan inflasi tahun kalender dan inflasi tahun ke tahun sebesar 2,14 persen. Sementara Kota Luwuk pada bulan ini mengalami inflasi sebesar 1,05 persen dengan inflasi tahun kalender dan inflasi tahun ke tahun sebesar 2,48 persen

Inflasi pada bulan Desember 2021 dipengaruhi oleh naiknya indeks harga pada kelompok transportasi sebesar 1,80 persen, diikuti oleh kelompok makanan, minuman dan tembakau (1,78 persen), kelompok rekreasi, olahraga, dan budaya, (1,14 persen), kelompok perumahan, air, listrik, dan bahan bakar rumah tangga (0,54 persen), kelompok penyediaan makanan dan minuman/restoran (0,32 persen), kelompok perlengkapan, peralatan dan pemeliharaan rutin rumah tangga (0,30 persen), kelompok kesehatan (0,24 persen) dan kelompok pendidikan (0,03 persen). Sementara penurunan indeks harga terjadi pada kelompok informasi, komunikasi, dan jasa keuangan sebesar 0,71 persen, diikuti kelompok pakaian dan alas kaki sebesar 0,25 persen dan kelompok perawatan pribadi dan jasa lainnya sebesar 0,01 persen.

2.2 Kebijakan Keuangan

Pengelolaan keuangan daerah Provinsi Sulawesi Tengah tahun 2021 yang meliputi penganggaran, penatausahaan, pelaporan dan pertanggungjawaban mengacu pada Peraturan Pemerintahan Nomor 12 Tahun 2019 tentang Pengelolaan Keuangan Daerah dan Peraturan Menteri Dalam Negeri Nomor 77 Tahun 2020 tentang Pedoman Teknis Pengelolaan Keuangan Daerah.

Berdasarkan peraturan-peraturan diatas, maka struktur Anggaran Pendapatan dan Belanja Daerah Provinsi Sulawesi Tengah Tahun Anggaran 2021 terdiri dari Pendapatan Daerah, Belanja Daerah, dan Pembiayaan Daerah.

1. Pendapatan Daerah dikelompokkan kepada:
   a. Pendapatan Asli Daerah.
   b. Pendapatan Transfer.
   c. Lain-lain Pendapatan yang Sah.
2. Belanja dikelompokkan menjadi :
   a. Belanja Operasi
   b. Belanja Modal
   c. Belanja Tidak Terduga
   d. Belanja Transfer
3. Pembiayaan meliputi :
   a. Penerimaan Pembiayaan Daerah.
   b. Pengeluaran Pembiayaan Daerah.

   Selisih antara penerimaan dan pengeluaran pembiayaan merupakan pembiayaan netto untuk menutup defisit atau untuk memanfaatkan surplus anggaran.

Sejalan dengan Kebijakan Umum Anggaran Pendapatan dan Belanja Daerah Provinsi Sulawesi Tengah Tahun 2021 yang merupakan penjabaran

Rencana Kerja Pemerintah Daerah (RKPD) terdapat beberapa permasalahan pokok yang menjadi prioritas pembangunan daerah yaitu:

a. Pendidikan dan Kesehatan.
b. Pengentasan kemiskinan.
c. Revitalisasi pertanian, kehutanan, perikanan dan kelautan.
d. Iklim investasi dan iklim usaha.
e. Peningkatan infrastruktur dan Energi.
f. Reformasi birokrasi dan tata kelola.
g. Pembangunan hukum dan ketertiban, dan
h. Lingkungan hidup dan pengelolaan bencana.

Kebutuhan APBD lebih diorientasikan pada upaya:

a. Penanggulangan kemiskinan.
b. Pengurangan kesenjangan antar wilayah serta penciptaan keamanan.
c. Penyediaan sarana dan prasarana dasar.
d. Peningkatan daya saing dan daya tarik investasi.
e. Revitalisasi pertanian, perikanan kelautan dan perdesaan.
f. Penegakan hukum dan HAM.
g. Mitigasi dan penanggulangan bencana.
h. Pemantapan ketertiban dan keamanan masyarakat.

Untuk tercapainya sasaran program dan kegiatan yang diharapan dapat menyelesaikan atau mengurangi kualitas dan kuantitas masalah pada tahun berjalan seluruh program prioritas dituangkan pada Peraturan Gubernur Sulawesi Tengah Nomor 20 Tahun 2021 Perubahan Atas Peraturan Gubernur Nomor 24 Tahun 2020 tentang Rencana Kerja Pemerintah Daerah Provinsi Sulawesi Tengah Tahun 2021.

Sejalan dengan Kebijakan Umum APBD Provinsi Sulawesi Tengah Tahun Anggaran 2021 dan RKPD Tahun 2021 yang merupakan acuan dalam penyusunan APBD Provinsi Sulawesi Tengah tidak terlepas dari pokok-pokok

ketentuan perundang-undangan dan kebijakan nasional sehingga keserasian, sinkronisasi pelaksanaan peraturan perundang-undangan antara pemerintah pusat maupun pemerintah daerah dapat tercapai.

Secara garis besar rencana target anggaran setelah perubahan dan realisasi dari struktur APBD Provinsi Sulawesi Tengah Tahun Anggaran 2021 sebagai berikut:

Tabel 2.7
Target dan Realisasi Anggaran Perubahan Tahun Anggaran 2021

Uraian	2021		
	Anggaran (Rp)	Realisasi (Rp)	%
PENDAPATAN	4.327.677.511.238,00	4.695.680.785.591,80	108,50
BELANJA	4.669.877.792.403,00	4.339.507.807.931,43	92,93
SURPLUS / (DEFISIT)	(342.200.281.165,00)	356.172.977.660,37	(104,08)
PEMBIAYAAN NETTO	342.200.281.165,00	342.565.200.390,51	100,11
SISA LEBIH PEMBIAYAAN ANGGARAN	-	698.738.178.050,88	-

Kebijakan atas pendapatan, belanja dan pembiayaan dapat diuraikan sebagai berikut:

2.2.1 Pengelolaan Pendapatan Daerah

Kebijakan pengelolaan pendapatan daerah sebagaimana termuat dalam Kebijakan Umum APBD Provinsi Sulawesi Tengah diarahkan pada:

a. Peningkatan kinerja pengelolaan sumber-sumber Pendapatan Asli Daerah yang lebih efektif dan efisien;
b. Perluasan potensi obyek sumber-sumber Pendapatan Asli Daerah;
c. Peningkatan kinerja pengelolaan Badan Usaha Milik Daerah (BUMD).

Kebijakan-kebijakan diatas diharapkan dapat memberi dampak untuk peningkatan pendapatan daerah yang perlu ditunjang dengan pengembangan sistem administrasi, Sumber Daya Manusia dan infrastruktur yang memadai agar semua unsur terkait dalam pengelolaan pendapatan daerah terintegrasi, serta dapat menjamin akuntabilitas pengelolaan keuangan daerah.

Dalam struktur APBD Provinsi Sulawesi Tengah yang dominan memberikan kontribusi terhadap Pendapatan Asli Daerah adalah Pajak Daerah dengan total realisasi sebesar Rp1.074.422.295.409,10 mencapai 115,03% dari total target Pajak Daerah sebesar Rp934.000.000.000,00.

2.2.2 Pengelolaan Belanja Daerah

Belanja Daerah disusun berdasarkan pendekatan anggaran kinerja yang berorientasi pada pencapaian hasil dari input yang direncanakan. Hal tersebut bertujuan untuk meningkatkan akuntabilitas perencanaan anggaran dan memperjelas efektifitas dan efisiensi penggunaan anggaran.

Struktur APBD diklasifikasikan berdasarkan bidang pemerintahan daerah sesuai peraturan perundang-undangan dan dilaksanakan oleh perangkat-perangkat daerah sebagai pusat pertanggung jawaban sesuai dengan tugas pokok dan fungsi masing-masing dan dituangkan dalam klasifikasi Belanja Operasi, Belanja Modal, Belanja Tidak Terduga dan Belanja Transfer.

Belanja Operasi terdiri dari belanja pegawai, belanja barang dan jasa, belanja hibah, dan belanja bantuan sosial. Belanja Modal terdiri dari belanja modal tanah, belanja modal peralatan dan mesin, belanja modal gedung dan bangunan, belanja modal jalan, jaringan dan irigasi, belanja modal aset tetap lainnya dan belanja modal aset tidak berwujud, sedangkan Belanja Transfer terdiri dari belanja bagi hasil dan belanja bantuan keuangan.

Berdasarkan Perubahan Anggaran tahun anggaran 2021 Belanja Daerah dianggarkan sebesar Rp4.669.877.792.403,00 dan terealisasi sebesar Rp4.339.507.807.931,43 atau 92,93%.

Melihat total realisasi Belanja Daerah yang hanya mencapai jumlah Rp4.339.507.807.931,43 maka terdapat besaran jumlah anggaran yang tidak terserap pada tahun anggaran 2021 sebesar Rp330.369.984.471,57. Tidak tercapainya realisasi belanja sebagaimana diuraikan di atas disebabkan antara lain:

1. Dari sisi Belanja Pegawai diantaranya disebabkan banyak pegawai telah memasuki masa purnabakti/pensiun atau pindah tugas dan efisiensi belanja berkenaan.
2. Insentif Pajak Daerah tidak seluruhnya dicairkan karena beberapa target penerimaan atas pajak tersebut tidak dapat direalisasikan, serta adanya pemotongan Tambahan Penghasilan atas hak pegawai yang tidak melaksanakan tugas sesuai ketentuan pemberian tambahan penghasilan tersebut.
3. Dari sisi Belanja Langsung disebabkan antara lain: adanya penghematan pemakaian listrik, air dan telpon, selisih pagu dengan kontrak pengadaan, efisiensi penggunaan perjalanan dinas, dan kegiatan lain yang pekerjaan fisiknya mencapai 100%.
4. Adanya penghematan lain atas belanja pada beberapa Satuan Kerja Perangkat Daerah (SKPD).
5. Beberapa paket pekerjaan yang bersumber dari dana DAK terlambat dilaksanakan karena keterlambatan Petunjuk Teknis dari Kementerian terkait dan juga terdapat beberapa paket pekerjaan DAK yang tidak dapat direalisasikan tahun 2020 disebabkan sumber pendapatan DAK dari pusat tidak ditransfer sehingga atas belanja tersebut dibebankan pada APBD tahun 2021.
6. Kegiatan pembangunan fisik dan infrastruktur memiliki ketergantungan yang tinggi terhadap situasi dan kondisi dilapangan sehingga mengakibatkan terdapat beberapa paket pekerjaan mengalami keterlambatan.
7. Pengadaan melalui ULP dan LPSE berjalan kurang optimal disebabkan antara lain jumlah Kelompok Kerja di ULP kurang memadai dibandingkan dengan jumlah paket yang harus dilelang sehingga harus dilakukan penjadwalan ulang dan ketidaklengkapan dokumen lelang.

8. Beberapa belanja lainnya yang tidak dapat dibayarkan, karena persyaratan pengajuan pembayaran tidak memenuhi syarat sesuai ketentuan.
9. Beberapa belanja yang secara fisik telah dicapai 100% namun terjadi efisiensi belanja akibat terjadinya ekskalasi harga dan penyebab lainnya.

BAB III
IKHTISAR PENCAPAIAN KINERJA KEUANGAN PPKD

3.1 Ikhtisar Realisasi Pencapaian Target Kinerja Keuangan PPKD

Realisasi pencapaian target kinerja keuangan menurut urusan pemerintahan yang menjadi kewenangan Pemerintah Provinsi Sulawesi Tengah diklasifikasikan pada bidang sesuai dengan Peraturan Daerah Nomor 12 Tahun 2021 tentang Perubahan APBD Provinsi Sulawesi Tengah Tahun Anggaran 2021. Capaian ringkasan realisasi APBD Provinsi Sulawesi Tengah tahun 2021 disajikan dalam tabel berikut :

Tabel 3.1
Ringkasan Realisasi APBD 2021 Provinsi Sulawesi Tengah

URAIAN	ANGGARAN	REALISASI	BERTAMBAH / (BERKURANG)	%
PENDAPATAN	**4.327.677.511.238,00**	**4.695.680.664.185,80**	**368.003.152.947,80**	**108,50**
PENDAPATAN ASLI DAERAH (PAD)	1.247.983.639.798,00	1.494.246.152.092,51	246.262.512.294,51	119,73
PENDAPATAN TRANSFER	3.022.204.549.603,00	3.149.096.842.573,00	126.892.292.970,00	104,20
LAIN-LAIN PENDAPATAN DAERAH YANG SAH	57.489.321.837,00	52.337.669.520,29	(5.151.652.316,71)	91,04
BELANJA	**4.669.877.792.403,00**	**4.339.507.807.931,43**	**(330.369.984.471,57)**	**92,93**
BELANJA OPERASI	3.524.235.029.125,00	3.281.689.920.334,27	(242.545.108.790,73)	93,12
BELANJA MODAL	552.158.055.662,00	500.901.619.442,16	(51.256.436.219,84)	90,72
BELANJA TIDAK TERDUGA	32.807.798.009,00	23.674.085.565,00	(9.133.712.444,00)	72,16
BELANJA TRANSFER	560.676.909.607,00	533.242.182.590,00	(27.434.727.017,00)	95,11
SURPLUS / DEFISIT	**(342.200.281.165,00)**	**356.172.856.254,37**	**698.373.137.419,37**	**(104,08)**
PENERIMAAN PEMBIAYAAN	342.200.281.165,00	342.565.321.796,51	365.040.631,51	100,11
PENGELUARAN PEMBIAYAAN DAERAH	-	-	-	-
PEMBIAYAAN NETTO	342.200.281.165,00	342.565.321.796,51	365.040.631,51	100,11
SISA LEBIH/KURANG PEMBIAYAAN TAHUN BERKENAAN	**-**	**698.738.178.050,88**	**698.738.178.050,88**	**-**

Sumber : BPKAD Prov Sulteng, data diolah

Berdasarkan Kebijakan pembangunan daerah dan kebijakan belanja berdasarkan urusan, maka dapat disajikan realisasi pendapatan dan belanja APBD tahun 2021 per urusan sebagai berikut :

3.1.1 Pendapatan

Realisasi Pendapatan yang diperoleh di tahun anggaran 2021 dalam rangka membiayai penyelenggaraan pemerintahan dan pelaksanaan pembangunan secara

keseluruhan pencapaiannya sebesar Rp4.695.680.785.591,80 atau 108,50%, dari total anggaran pendapatan sebesar Rp4.327.677.511.238,00.

Dari total realisasi sebesar Rp4.695.680.785.591,80 diperoleh dari SKPD yang disajikan per urusan sebagai berikut :

Tabel 3.2
Realisasi Anggaran Pendapatan Menurut Urusan
Tahun Anggaran 2021

Uraian	Anggaran	Realisasi	Bertambah/ (Berkurang)	%
PENDAPATAN	**4.327.677.511.238,00**	**4.695.680.785.591,80**	**368.003.274.353,80**	**108,50**
Urusan Wajib Pelayanan Dasar	**212.055.789.000,00**	**329.046.581.940,29**	**116.990.792.940,29**	**155,17**
Pendidikan	8.012.000,00	242.348.797,00	234.336.797,00	3.024,82
Kesehatan	210.459.997.000,00	326.954.241.643,29	116.494.244.643,29	155,35
Pekerjaan Umum dan Penataan Ruang	1.522.500.000,00	1.784.231.500,00	261.731.500,00	117,19
Sosial	65.280.000,00	65.760.000,00	480.000,00	100,74
Urusan Wajib Bukan Pelayanan Dasar	**1.683.510.725,00**	**1.911.095.290,58**	**227.584.565,58**	**113,52**
Tenaga Kerja	1.380.000.000,00	1.514.055.000,00	134.055.000,00	109,71
Pangan	8.000.000,00	10.321.275,00	2.321.275,00	129,02
Perhubungan	200.000.000,00	342.543.090,00	142.543.090,00	171,27
Komunikasi dan Informatika	11.420.000,00	823.200,00	(10.596.800,00)	7,21
Koperasi, Usaha Kecil dan Menengah	33.000.000,00	3.010.000,00	(29.990.000,00)	9,12
Penanaman Modal	35.090.725,00	35.090.725,58	0,58	100,00
Perpustakaan	16.000.000,00	5.252.000,00	(10.748.000,00)	32,83
Urusan Pilihan	**15.548.228.000,00**	**16.315.144.590,00**	**766.916.590,00**	**104,93**
Kelautan dan Perikanan	12.458.228.000,00	12.975.954.500,00	517.726.500,00	104,16
Pariwisata	75.000.000,00	19.250.000,00	(55.750.000,00)	25,67
Pertanian	2.023.000.000,00	2.400.941.570,00	377.941.570,00	118,68
Kehutanan	581.000.000,00	671.764.635,00	90.764.635,00	115,62
Perindustrian	411.000.000,00	247.233.885,00	(163.766.115,00)	60,15
Urusan Pemerintahan Fungsi Penunjang	**4.098.389.983.513,00**	**4.348.407.963.770,93**	**250.017.980.257,93**	**106,10**
Sekretariat Daerah	36.490.000,00	53.358.200,00	16.868.200,00	146,23
Perencanaan	0,00	10.800.000,00	10.800.000,00	-
Keuangan	4.092.244.599.513,00	4.342.281.558.180,93	250.036.958.667,93	106,11
Kepegawaian	2.164.000,00	2.163.190,00	(810,00)	99,96
Pendidikan dan Pelatihan	6.071.730.000,00	6.022.534.200,00	(49.195.800,00)	99,19
Penghubung	35.000.000,00	37.550.000,00	2.550.000,00	107,29

Sumber : BPKAD Prov Sulteng, data diolah

Tabel 3.2 menunjukan bahwa capaian realisasi pendapatan tahun 2021 mencapai 108,50% dari anggaran yang ditetapkan sebesar Rp4.327.677.511.238,00.

Realisasi pendapatan terbesar pada bidang keuangan sebesar Rp4.342.281.558.180,93 dan realisasi pendapatan terendah pada bidang Komunikasi dan Informatika sebesar Rp823.200,00.

3.1.2 Belanja

Realiasi belanja daerah tahun anggaran 2021 terealisasi sebesar Rp4.339.507.807.931,43 atau sebesar 92,93% dari total anggaran belanja daerah sebesar Rp4.669.877.792.403,00. Dari total realisasi sebesar Rp4.339.507.807.931,43 terbelanjakan pada urusan dan bidang sebagai berikut :

Tabel 3.3
Realisasi Anggaran Belanja Menurut Urusan
Tahun Anggaran 2021

Uraian	Anggaran	Realisasi	Bertambah/ (Berkurang)	%
BELANJA	**4.669.877.792.403,00**	**4.339.507.807.931,43**	**(330.369.984.471,57)**	**92,93**
Urusan Wajib Pelayanan Dasar	**2.650.554.937.033,00**	**2.514.647.158.815,82**	**(135.907.778.217,18)**	**94,87**
Pendidikan	1.569.241.436.914,00	1.496.890.629.588,00	(72.350.807.326,00)	95,39
Kesehatan	535.946.453.795,00	508.587.639.970,74	(27.358.813.824,26)	94,90
Pekerjaan Umum dan Penataan Ruang	416.180.670.081,00	390.886.660.842,00	(25.294.009.239,00)	93,92
Perumahan Rakyat dan Kawasan Pemukiman	63.005.255.142,00	58.079.118.340,08	(4.926.136.801,92)	92,18
Ketentraman dan Ketertiban Umum serta Perlindungan Masyarakat	37.407.294.170,00	34.234.360.623,00	(3.172.933.547,00)	91,52
Sosial	28.773.826.931,00	25.968.749.452,00	(2.805.077.479,00)	90,25
Urusan Wajib Bukan Pelayanan Dasar	**353.591.682.331,00**	**329.309.489.213,23**	**(24.282.193.117,77)**	**93,13**
Tenaga Kerja	39.530.982.247,00	36.321.206.228,00	(3.209.776.019,00)	91,88
Pemberdayaan Perempuan dan Perlindungan Anak	19.293.409.133,00	18.594.982.547,00	(698.426.586,00)	96,38
Pangan	73.274.348.785,00	68.676.621.598,00	(4.597.727.187,00)	93,73
Pertanahan	422.955.500,00	396.879.750,00	(26.075.750,00)	93,83
Lingkungan Hidup	13.558.029.578,00	12.719.876.131,00	(838.153.447,00)	93,82
Administrasi Kependudukan dan Capil	11.078.817.150,00	9.388.798.095,00	(1.690.019.055,00)	84,75
Pemberdayaan Masyarakat Desa	19.621.931.868,00	17.502.891.010,00	(2.119.040.858,00)	89,20
Pengendalian Penduduk dan Keluarga Berencana	10.880.116.653,00	10.646.035.246,00	(234.081.407,00)	97,85
Perhubungan	19.468.314.148,00	17.555.861.139,00	(1.912.453.009,00)	90,18
Komunikasi dan Informatika	22.838.043.033,00	21.775.408.630,00	(1.062.634.403,00)	95,35
Koperasi, Usaha Kecil dan Menengah	21.059.065.026,00	18.491.413.905,00	(2.567.651.121,00)	87,81

Uraian	Anggaran	Realisasi	Bertambah/ (Berkurang)	%
Penanaman Modal	17.729.641.737,00	16.836.195.563,00	(893.446.174,00)	94,96
Kepemudaan dan Olah Raga	57.258.173.674,00	55.187.395.186,23	(2.070.778.487,77)	96,38
Statistik	468.720.000,00	464.215.395,00	(4.504.605,00)	99,04
Persandian	404.956.700,00	376.795.655,00	(28.161.045,00)	93,05
Kebudayaan	7.683.420.501,00	7.042.647.487,00	(640.773.014,00)	91,66
Perpustakaan	18.152.543.898,00	16.508.553.198,00	(1.643.990.700,00)	90,94
Kearsipan	868.212.700,00	823.712.450,00	(44.500.250,00)	94,87
Urusan Pilihan	**440.230.770.684,00**	**406.538.284.615,00**	**(33.692.486.069,00)**	**92,35**
Kelautan dan Perikanan	73.653.917.129,00	67.528.155.592,00	(6.125.761.537,00)	91,68
Pariwisata	21.477.184.003,00	19.771.646.738,00	(1.705.537.265,00)	92,06
Pertanian	197.812.088.480,00	182.234.384.576,00	(15.577.703.904,00)	92,12
Kehutanan	85.710.204.266,00	80.739.920.154,00	(4.970.284.112,00)	94,20
Energi dan Sumberdaya Mineral	23.849.806.630,00	22.490.396.816,00	(1.359.409.814,00)	94,30
Perdagangan	5.580.340.900,00	5.084.342.603,00	(495.998.297,00)	91,11
Perindustrian	28.360.145.719,00	24.970.528.620,00	(3.389.617.099,00)	88,05
Transmigrasi	3.787.083.557,00	3.718.909.516,00	(68.174.041,00)	98,20
Urusan Pemerintahan Fungsi Penunjang	**1.225.500.402.355,00**	**1.089.012.875.287,38**	**(136.487.527.067,62)**	**88,86**
Sekretariat Daerah	164.181.926.345,00	148.901.199.528,70	(15.280.726.816,30)	90,69
Pengawasan	20.832.288.129,00	20.456.695.964,00	(375.592.165,00)	98,20
Perencanaan	34.807.099.001,00	31.389.296.214,00	(3.417.802.787,00)	90,18
Keuangan	804.829.574.707,00	708.119.930.298,68	(96.709.644.408,32)	87,98
Kepegawaian	16.737.974.557,00	15.283.127.512,00	(1.454.847.045,00)	91,31
Pendidikan dan Pelatihan	22.292.225.650,00	19.579.852.442,00	(2.712.373.208,00)	87,83
Penelitian dan Pengembangan	11.969.681.324,00	9.925.900.300,00	(2.043.781.024,00)	82,93
Sekretariat DPRD	119.617.578.300,00	107.386.709.635,00	(12.230.868.665,00)	89,78
Penghubung	12.020.597.858,00	10.815.774.004,00	(1.204.823.854,00)	89,98
Kesatuan Bangsa dan Politik	18.211.456.484,00	17.154.389.389,00	(1.057.067.095,00)	94,20

Sumber : BPKAD Prov Sulteng, data diolah

Realisasi Belanja secara keseluruhan mencapai 92,93%, dimana pencapaian yang paling rendah terdapat pada urusan pemerintah fungsi penunjang pada bidang penelitian dan pengembangan sebesar 82,93%. Pencapaian realisasi tertinggi pada urusan wajib bukan pelayanan dasar bidang Statistik dengan capaian sebesar 99,04%. Secara umum capaian rata-rata per-masing-masing fungsi urusan wajib pelayanan

dasar sebesar 93,09%, urusan wajib bukan pelayanan dasar 93,09%, urusan pilihan 92,70% dan urusan pemerintahan fungsi penunjang 90,31%.

3.1.3 Pembiayaan

Pembiayaan merupakan transaksi keuangan daerah untuk menutup selisih antara pendapatan dan belanja daerah. Pengertiannya adalah bahwa apabila terjadi surplus maka pembiayaan berarti transaksi keuangan dalam bentuk pemanfaatan surplus, sedangkan apabila terjadi defisit anggaran maka pembiayaan berarti transaksi keuangan daerah untuk menutup defisit daerah.

Target penerimaan pembiayaan tahun anggaran 2021 sejumlah Rp342.200.281.165,00 terealisasi sejumlah Rp342.565.200.390,51 atau 100,11%. Sedangkan pengeluaran pembiayaan tahun anggaran 2021 tidak dianggarkan sehingga pembiyaan netto tahun 2021 sebesar Rp342.565.321.796,51.

Tabel 3.4
Realisasi Anggaran Pembiyaan Tahun Anggaran 2021

Uraian	Anggaran	Realisasi	Bertambah/ (Berkurang)	%
PENERIMAAN PEMBIAYAAN DAERAH	342.200.281.165,00	342.565.200.390,51	364.919.225,51	100,11
PENGELUARAN PEMBIAYAAN DAERAH	-	-	-	-
PEMBIAYAAN NETTO	**342.200.281.165,00**	**342.565.200.390,51**	**364.919.225,51**	**100,11**

Sumber : BPKAD Prov Sulteng, data diolah

Terdapat perbedaan antara Anggaran dan Realisasi Penerimaan Pembiayaan sebesar Rp365.040.631,51 yang merupakan koreksi SiLPA yang terdiri dari :

1	Sisa Kas Pada Rekening Pasif	375.637.824,74
2	Jasa Giro Dana Bos	(10.674.508,00)
3	Jasa Giro Dinas Pendidikan	(43.173,00)
4	Jasa Giro Dinas Sosial	(918,00)
	Jumlah	**364.919.225,74**

lebih lanjut terdapat selisih SiLPA tahun 2020 sebesar Rp0,23, hal ini disebabkan pembulatan positif pada saat penetapan APBD Tahun 2021.

3.2 Hambatan dan Kendala Yang Ada Dalam Pencapaian Target Yang Telah Ditetapkan

3.2.1 Target Pendapatan

Dari sisi pendapatan khususnya Pendapatan Asli Daerah secara umum dapat dikatakan bahwa hampir tidak ada kendala dalam pencapaiannya walaupun pada

masa-masa pandemi Covid-19 karena realisasi pendapatan tersebut terealisasi sebesar 108,51%. Setelah terkoreksi berkurangnya pendapatan secara nasional dan refocusing dalam rangka penanggulangan Covid-19.

3.2.2 Target Belanja

Dari sisi Belanja dimana pencapaian realisasi sebesar 91,04%. faktor yang menyebabkan tidak tercapainya target belanja 100% antara lain disebabkan:

1. Dari sisi Belanja Pegawai diantaranya disebabkan terdapat pegawai telah memasuki masa purnabakti/pensiun atau pindah tugas dan efisiensi belanja berkenaan.
2. Insentif Pajak Daerah tidak seluruhnya dicairkan karena beberapa target penerimaan atas pajak tersebut tidak dapat direalisasikan, serta adanya pemotongan Tambahan Penghasilan atas hak pegawai yang tidak melaksanakan tugas sesuai ketentuan pemberian tambahan penghasilan tersebut.
3. Dari sisi Belanja Barang dan Jasa disebabkan antara lain: adanya penghematan pemakaian listrik, air dan telpon, selisih pagu dengan kontrak pengadaan, efisiensi penggunaan perjalanan dinas, dan kegiatan lain yang pekerjaan fisiknya mencapai 100%.
4. Situasi pandemi Covid-19 mengakibatkan beberapa kegiatan tidak jadi dilaksanakan.
5. Adanya penghematan lain atas belanja pada beberapa Satuan Kerja Perangkat Daerah (SKPD).
6. Kegiatan pembangunan fisik dan infrastruktur memiliki ketergantungan yang tinggi terhadap situasi dan kondisi dilapangan sehingga mengakibatkan terdapat beberapa paket pekerjaan mengalami keterlambatan.
7. Pengadaan melalui ULP dan LPSE berjalan kurang optimal disebabkan antara lain jumlah Kelompok Kerja di ULP kurang memadai dibandingkan dengan jumlah paket yang harus di lelangkan sehingga harus dilakukan penjadwalan ulang dan ketidaklengkapan dokumen lelang.

BAB IV
KEBIJAKAN AKUNTANSI

4.1 Entitas Akuntansi dan Entitas Pelaporan Keuangan Daerah

Sesuai dengan Peraturan Pemerintah Nomor 24 tahun 2005 dan Peraturan Pemerintah Nomor 71 Tahun 2010 tentang Standar Akuntansi Pemerintahan dinyatakan bahwa entitas pelaporan adalah unit pemerintah daerah yang terdiri dari satu atau lebih entitas akuntansi yang menurut ketentuan peraturan perundang-undangan wajib menyampaikan laporan keuangan. Entitas pelaporan adalah pemerintah daerah atau satuan organisasi dilingkungan pemerintah daerah atau organisasi lainnya jika memenuhi peraturan perundang-undangan satuan organisasi dimaksud wajib menyajikan laporan keuangan daerah.

Seluruh Organisasi Perangkat Dareah (OPD) di lingkungan Pemerintah Daerah Sulawesi Tengah ditetapkan sebagai entitas akuntansi yang wajib menyusun dan menyajikan laporan keuangan yang terdiri dari Laporan Realisasi Anggaran, Necara, Laporan Operasional, Laporan Perubahan Ekuitas dan Catatan Atas Laporan Keuangan.

Badan Pengelolaan Keuangan dan Aset Daerah yang ditunjuk sebagai Pejabat Pengelola Keuangan Daerah (PPKD) ditetapkan sebagai Entitas pelaporan Keuangan Daerah yang wajib menyusun dan menyajikan Laporan Keuangan Daerah Pemerintah Sulawesi Tengah yang mencakup atau merupakan gabungan dari seluruh laporan keuangan OPD yang terdiri dari Neraca, Laporan Realisasi Anggaran, Laporan Perubahan Saldo Anggaran Lebih, Laporan Operasional, Laporan Arus Kas, Laporan Perubahan Ekuitas, dan Catatan atas Laporan Keuangan.

Pemerintah Daerah Provinsi Sulawesi Tengah dalam mengimplementasikan Peraturan Pemerintah Nomor 71 Tahun 2010 yang tersebut diatas telah menetapkan Peraturan Gubernur Nomor 19 tahun 2014 tentang Sistem Akuntansi Pemerintah Daerah Provinsi Sulawesi Tengah dan Peraturan Gubernur Nomor 54 tahun 2020 tentang Perubahan Kedua atas Peraturan Gubernur Nomor 20 Tahun 2014 tentang Kebijakan Akuntansi Pemerintah Daerah Provinsi Sulawesi Tengah yang menjadi salah satu pedoman dalam melaksanakan fungsi akuntansi dan penyusunan Laporan Keuangan Pemerintah Daerah Tahun 2021. Disamping mengacu pada Peraturan

Gubernur ini juga secara teknis tetap berpedoman pada peraturan pemerintah tentang standar akuntansi pemerintahan yang berlaku saat ini.

4.2 Basis Akuntansi Yang Mendasari Penyusunan Laporan Keuangan

Berdasarkan Peraturan Gubernur Nomor 20 Tahun 2014 tentang Kebijakan Akuntansi Pemerintah Daerah Provinsi Sulawesi Tengah yang diubah terakhir dengan Peraturan Gubernur Nomor 54 Tahun 2020 tentang Perubahan Kedua Atas Peraturan Gubernur Nomor 20 Tahun 2014 tentang Kebijakan Akuntansi Pemerintah Provinsi Sulawesi Tengah, Pemerintah Daerah Provinsi Sulawesi Tengah telah menerapkan kebijakan akuntansi berbasis akrual untuk penyusunan Laporan Keuangan Pemerintah Daerah sejak Tahun 2015.

Basis akrual adalah basis akuntansi yang mengakui pengaruh transaksi dan peristiwa lainnya pada saat transaksi dan peristiwa itu terjadi, tanpa memperhatikan saat kas atau setara kas diterima atau dibayar, sedangkan Laporan Realisasi Anggaran (LRA) menggunakan basis kas sehingga Pendapatan-LRA diakui pada saat diterima di Rekening Kas Umum Daerah atau diterima oleh OPD dan Belanja diakui pada saat terjadi pengeluaran dari Rekening Kas Umum Daerah atau dikeluarkan oleh OPD.

Basis kas maupun basis akrual yang mendasari Penyusunan Laporan Keuangan Pemerintah Provinsi Sulawesi Tengah Tahun 2021 mengacu pada Standar Akuntansi Pemerintah berdasarkan Peraturan Pemerintah Nomor 71 tahun 2010 Lampiran II, akan tetapi penyajiannya berdasarkan Peraturan Menteri Dalam Negeri Nomor 77 Tahun 2020 dan Peraturan Menteri Dalam Negeri Nomor 90 Tahun 2019. Dengan maksud bahwa pihak-pihak yang berkepentingan dapat memahami terutama dalam rangka membandingkan antara realisasi dengan anggaran yang telah ditetapkan.

4.3 Basis Pengukuran Yang Mendasari Penyusunan Laporan Keuangan

Dalam kajian ini disajikan informasi tentang penerapan kebijakan basis pengukuran atas penyusunan pos-pos laporan keuangan daerah (aset, kewajiban dan ekuitas dana) mencakup pula proses penetapan nilai aset, yang diuraikan lebih lanjut sebagai berikut:

4.3.1 Kebijakan Pengukuran Laporan Realisasi Anggaran

Laporan Realisasi Anggaran disajikan sedemikian rupa dengan menonjolkan berbagai unsur pendapatan, belanja, transfer, surplus/defisit dan pembiayaan yang diperlukan untuk penyajian yang wajar. Laporan Realisasi Anggaran menyajikan ikhtisar sumber, alokasi dan pemakaian sumber daya ekonomi yang dikelola oleh OPD, BUD, dan Pemerintah Provinsi Sulawesi Tengah, yang menggambarkan perbandingan antara realisasi dan anggarannya dalam satu periode pelaporan.

Pengakuan atas pendapatan dan belanja berdasarkan *cash basis* dimana Pendapatan diakui sesuai dengan hak yang diterima pada tahun yang bersangkutan. Belanja diakui sesuai dengan kewajiban yang dilaksanakan untuk tahun yang bersangkutan.

1. Pendapatan
    a. Pendapatan adalah merupakan semua penerimaan di Rekening Kas Umum Daerah yang menambah ekuitas dana lancar dalam periode tahun anggaran bersangkutan yang menjadi hak pemerintah daerah dan tidak perlu dibayar kembali oleh Pemerintah Daerah.
    b. Pendapatan diakui pada saat diterima di Rekening Kas Umum Daerah atau entitas pelaporan. Pendapatan yang diterima oleh Bendahara Penerima di OPD yang belum disetor ke Kas Daerah pada akhir tahun diakui sebagai pendapatan ditangguhkan.
    c. Akuntasi Pendapatan dilaksanakan berdasarkan azas bruto yaitu dengan melakukan penerimaan bruto dan tidak mencatat jumlah nettonya (setelah dikompensasikan dengan pengeluaran).
    d. Entitas pelaporan menyajikan klasifikasi pendapatan menurut jenis pendapatan dalam laporan realisasi anggaran dan rincian lebih lanjut disajikan pada Catatan atas Laporan Keuangan.
2. Belanja
    a. Belanja adalah semua pengeluaran dari Rekening Kas Umum Negara/Daerah yang mengurangi ekuitas dana lancar dalam periode tahun anggaran bersangkutan yang tidak akan diperoleh pembayarannya kembali oleh pemerintah.

b. Belanja diakui pada saat terjadinya pengeluaran dari rekening Kas Umum Daerah dan khusus pengeluaran melalui Bendahara pengeluaran pengakuannya terjadi pada saat pertanggungjawaban atas pengeluaran tersebut disahkan oleh unit yang mempunyai fungsi perbendaharaan.
c. Dalam hal Badan Layanan Umum Daerah, beban diakui dengan mengacu pada peraturan perundangan yang mengatur mengenai badan layanan umum.
d. Belanja diklasifikasikan menurut klasifikasi ekonomi (jenis belanja), organisasi dan fungsi. Entitas pelaporan menyajikan klasifikasi belanja menurut jenis belanja dalam Laporan Realisasi Anggaran.

3. Transfer
   a. Transfer adalah Penerimaan/Pengeluaran uang dari suatu entitas pelaporan dari/kepada entitas pelaporan lain, termasuk dana perimbangan dan dana bagi hasil.
   b. Transfer masuk adalah merupakan penerimaan uang dari entitas pelaporan lain. Misalnya penerimaan dana perimbangan dari pemerintah pusat.
   c. Transfer keluar adalah merupakan pengeluaran uang dari entitas pelaporan ke entitas pelaporan lain, misalnya pengeluaran dana bagi hasil oleh Pemerintah Daerah kepada Pemerintah Kabupaten/Kota di Wilayah Provinsi Sulawesi Tengah.
   d. Transfer masuk dicatat sebesar penerimaan uang dari entitas pelaporan ke entitas pelaporan lain.
   e. Transfer keluar dicatat sebesar pengeluaran uang dari entitas pelaporan ke entitas pelaporan lain.

4. Surplus atau Defisit
   a. Surplus adalah selisih lebih antara pendapatan dan belanja selama periode pelaporan
   b. Defisit adalah selisih kurang antara pendapatan dan belanja selama satu periode pelaporan
   c. Surplus/Defisit dicatat sebesar selisih lebih/kurang antara pendapatan dan belanja selama periode pelaporan.

5. Pembiayaan
    a. Pembiayaan adalah seluruh transaksi keuangan pemerintah daerah, baik penerimaan maupun pengeluaran, yang perlu atau akan diterima kembali. Dalam penganggaran Pemerintah Daerah terutama dimaksudkan untuk menutup defisit dan atau memanfaatkan surplus anggaran.
    b. Penerimaan Pembiayaan adalah semua penerimaan Rekening Kas Umum Daerah antara lain berasal dari penerimaan pinjaman, penjualan obligasi pemerintah daerah, hasil privatisasi perusahaan daerah, penerimaan kembali pinjaman yang diberikan kepada pihak ketiga, penjualan investasi permanen lainnya dan pencairan dana cadangan.
    c. Pengeluaran Pembiayaan adalah semua pengeluaran Rekening Kas Umum Daerah antara lain pemberian pinjaman kepada pihak ketiga, penyertaan modal pemerintah daerah, pembayaran kembali pokok pinjaman dan pembentukan dana cadangan.
    d. Pembiayaan Netto adalah selisih antara penerimaan pembiayaan setelah dikurangi pengeluaran pembiayaan dalam periode tahun anggaran tertentu.
    e. Penerimaan pembiayaan diakui pada saat diterima pada Rekening Kas Umum Daerah.
    f. Akuntansi Penerimaan Pembiayaan dilaksanakan berdasarkan azas bruto yaitu dengan membukukan penerimaan bruto dan tidak mencatat jumlah nettonya (setelah dikompensasi dengan pengeluaran).
    g. Pengeluaran Pembiayaan diakui pada saat dikeluarkan dari Rekening Kas Umum Daerah.
    h. Pembiayaan Netto dicatat sebesar selisih lebih/kurang antara penerimaan dan pengeluaran pembiayaan selama satu periode pelaporan.
6. Sisa Lebih/Kurang Pembiayaan Anggaran (SiLPA)
    a. Sisa lebih/kurang pembiayaan anggaran adalah selisih lebih kurang antara realisasi penerimaan dan pengeluaran selama satu periode pelaporan.
    b. Selisih lebih/kurang antara realisasi Pendapatan dan belanja selama satu periode pelaporan dicatat dalam Pos SiLPA/SiKPA.

4.3.2 Kebijakan Pengukuran Saldo Anggaran Lebih

Laporan Perubahan Saldo Anggaran Lebih menyajikan informasi kenaikan atau penurunan Saldo Anggaran Lebih tahun pelaporan dibandingkan tahun sebelumnya.

4.3.3 Kebijakan Pengukuran Neraca

1. Aset Lancar adalah suatu aset yang diharapkan segera untuk dapat direalisasikan atau dimiliki untuk dipakai atau dijual dalam waktu 12 (dua belas) bulan sejak tanggal pelaporan. Aset lancar meliputi kas dan setara kas, investasi jangka pendek, piutang, dan persediaan.

    a. Kas di Kas Daerah

        1) Kas adalah uang tunai dan saldo simpanan di Bank yang setiap saat dapat digunakan untuk membiayai kegiatan pemerintah. Kas di Kas Daerah mencakup kas yang dikuasai, dikelola, dan dibawah tanggungjawab Bendahara Umum Daerah. Terdiri dari saldo rekening Kas Daerah, setara kas seperti surat utang Negara dan deposito kurang dari tiga bulan dan uang tunai di Bendahara Umum Daerah.
        2) Kas dicatat sebesar nilai nominal. Kas dalam valuta asing dikonversi menjadi rupiah menggunakan kurs tengah Bank Indonesia pada tanggal 31 Desember. Nilai setara kas ditentukan sebesar nilai nominal deposito atau surat utang negara.
        3) Tidak termasuk Kas di Kas Daerah, Perhitungan Fihak Ketiga berupa PPh Pasal 21, iuran bapertarum dan iuran wajib pegawai lainnya yang masih harus disetorkan ke kas negara.
        4) Rincian Kas di Kas Daerah diungkapkan dalam Catatan atas Laporan Keuangan.

    b. Kas di Bendahara Penerimaan

        1) Kas di Bendahara Penerimaan mencakup seluruh kas, baik saldo rekening di bank dan uang tunai, yang berada di bawah tanggung jawab Bendahara Penerimaan. Kas

tersebut berasal dari pungutan yang sudah diterima oleh Bendahara Penerimaan, yang belum disetorkan ke Kas Daerah.

2) Kas dicatat sebesar nilai nominal. Kas dalam valuta asing dikonversi menjadi rupiah menggunakan kurs tengah Bank Indonesia pada tanggal 31 Desember tahun 2021.

3) Kas yang ada di Bendahara Penerimaan diklasifikasikan dalam ekuitas sebagai Pendapatan Yang Ditangguhkan.

c. Kas di Bendahara Pengeluaran

1) Merupakan kas yang masih dikelola Bendahara Pengeluaran setiap OPD yang berasal dari sisa uang muka kerja (UP/TU) yang belum disetor ke Kas Daerah per tanggal neraca. Kas di Bendahara Pengeluaran mencakup seluruh saldo rekening Bendahara Pengeluaran, uang logam, uang kertas dan lain-lain kas yang benar-benar ada pada Bendahara Pengeluaran per tanggal neraca.

2) Kas dicatat sebesar nilai nominal. Kas dalam valuta asing dikonversi menjadi rupiah menggunakan kurs tengah Bank Indonesia pada tanggal 31 Desember tahun 2021.

d. Kas di BLUD

Kas di BLUD adalah uang tunai dan saldo simpanan di Bank bersumber dari pendapatan retribusi kegiatan Pelayanan Rumah Sakit, yang setiap saat digunakan untuk membiayai kegiatan operasional Badan Layanan Umum Daerah.

e. Kas lainnya

Kas Lainnya mencakup seluruh kas, baik itu saldo rekening di bank maupun saldo uang tunai yang pengelolaannya diluar mekanisme Kas Daerah dan BLUD serta menjadi tanggung jawab entitas pelaksana teknis.

f. Investasi Jangka pendek

1) Investasi jangka pendek adalah investasi yang dapat segera dicairkan dan dimaksudkan untuk dimiliki selama 12 (dua

belas) bulan atau kurang. Investasi jangka pendek harus memenuhi karakteristik: dapat segera diperjualbelikan/ dicairkan, ditujukan dalam rangka manajemen kas, artinya pemerintah daerah dapat menjual investasi tersebut apabila timbul kebutuhan kas dan berisiko rendah.

2) Pengeluaran untuk perolehan investasi jangka pendek diakui sebagai pengeluaran kas pemerintah daerah dan tidak dilaporkan sebagai belanja dalam laporan realisasi anggaran. Apabila investasi dalam bentuk surat berharga diperoleh tanpa biaya perolehan, maka investasi dinilai berdasar nilai wajar investasi pada tanggal perolehannya yaitu sebesar harga pasar. Apabila tidak ada nilai wajar, biaya perolehan setara kas yang diserahkan atau nilai wajar aset lain yang diserahkan untuk memperoleh investasi tersebut.

g. Piutang

1) Merupakan hak pemerintah daerah untuk menerima pembayaran dari entitas lain termasuk wajib pajak/wajib bayar atas kegiatan yang dilaksanakan pemerintah daerah, mencakup Piutang Pajak dan Retribusi, Piutang Bagi Hasil Pajak dan Bukan Pajak, Bagian Lancar Tagihan Penjualan Angsuran, Bagian Lancar Tuntutan Perbendaharaan dan Ganti Rugi dan Piutang Lainnya.

2) Piutang dicatat sebagai aset lancar sebesar nilai jatuh tempo dalam tahun berjalan dan yang akan ditagih dalam 12 (dua belas) bulan ke depan berdasarkan SKTJM atau SKP2PS; dan sebagai aset lainnya terhadap nilai yang akan dilunasi di atas 12 bulan berikutnya.

3) Piutang harus disajikan dengan nilai bersih yang dapat direalisasikan (*net realizable value*). Namun Piutang merupakan aset yang mempunyai kemungkinan tidak tertagih. Oleh sebab itu perlu dilakukan penyesuaian nilai piutang atau dengan melakukan estimasi nilai piutang yang tidak tertagih agar nilai

aset yang disajikan secara wajar dalam laporan keuangan dan menghindari salah saji material sehingga mempengaruhi keputusan pengguna laporan keuangan.

4) Untuk mengestimasi nilai piutang tidak tertagih dapat dilakukan dengan menyusun daftar umur piutang (*aging schedule*). Piutang dalam *aging schedule* dibedakan menurut jenis piutang, baik dalam menetapkan umur maupun penentuan besaran yang akan disisihkan.

Penggolongan Kualitas Piutang dilakukan dengan ketentuan sebagai berikut :

1) Untuk Jenis Penyisihan Piutang Pajak

   a) Kualitas lancar;
      Kualitas lancar adalah piutang yang belum dilakukan pelunasan sampai dengan tanggal jatuh tempo yang ditetapkan (kurang dari 1 tahun).
   b) Kualitas kurang lancar;
      Kualitas kurang lancar adalah piutang yang dalam jangka waktu 1 (satu) sampai dengan 2 (dua) tahun belum dilakukan pelunasan.
   c) Kualitas diragukan;
      Kualitas diragukan adalah piutang yang dalam jangka waktu 2 (dua) tahun sampai dengan 5 (lima) tahun belum dilakukan pelunasan.
   d) Kualitas macet.
      Kualitas macet adalah piutang yang dalam jangka waktu diatas 5 (lima) tahun belum dilakukan pelunasan.

2) Untuk Jenis Penyisihan Piutang Objek Retribusi

   a) Kualitas lancar;
      Kualitas lancar adalah piutang yang belum dilakukan pelunasan sampai dengan tanggal jatuh tempo yang ditetapkan (0 sampai dengan 1 bulan).

b) Kualitas kurang lancar;

Kualitas kurang lancar adalah piutang yang dalam jangka waktu 1 (satu) sampai dengan 3 (tiga) bulan belum dilakukan pelunasan.

c) Kualitas diragukan;

Kualitas diragukan adalah piutang yang dalam jangka waktu 3 (tiga) sampai dengan 12 (dua belas) bulan belum dilakukan pelunasan.

d) Kualitas macet.

Kualitas macet adalah piutang yang dalam jangka waktu lebih dari 12 (dua belas) bulan belum dilakukan pelunasan.

3) Untuk Jenis Penyisihan Piutang bukan Pajak dan Retribusi

a) Kualitas lancar;

Kualitas Lancar, apabila belum dilakukan pelunasan sampai dengan tanggal jatuh tempo yang ditetapkan.

b) Kualitas kurang lancar;

Kualitas kurang lancar apabila dalam jangka waktu 1 (satu) bulan terhitung sejak tanggal Surat Tagihan Pertama tidak dilakukan pelunasan.

c) Kualitas diragukan;

Kualitas diragukan apabila dalam jangka waktu 1 (satu) bulan terhitung sejak tanggal Surat Tagihan Kedua tidak dilakukan pelunasan.

d) Kualitas macet.

Kualitas macet apabila dalam jangka waktu 1 (satu) bulan terhitung sejak tanggal Surat Tagihan Ketiga tidak dilakukan pelunasan.

Penyisihan Piutang Tidak Tertagih ditetapkan:

1) 0,5% (nol koma lima perseratus) dari Piutang yang memiliki kualitas lancer;

2) 10% (sepuluh perseratus) dari Piutang dengan kualitas

kurang lancar setelah dikurangi dengan nilai agunan atau nilai barang sitaan;

3) 50% (lima puluh perseratus) dari Piutang dengan kualitas diragukan setelah dikurangi dengan nilai agunan atau nilai barang sitaan; dan

4) 100% (seratus perseratus) dari Piutang dengan kualitas macet setelah dikurangi dengan nilai agunan atau nilai barang sitaan.

h. Beban di bayar dimuka

1) Beban dibayar dimuka adalah suatu transaksi pengeluaran kas untuk membayar suatu beban yang belum menjadi menjadi kewajiban sehingga menimbulkan hak tagih bagi pemerintah daerah.
2) Beban dibayar dimuka diakui pada saat kas dikeluarkan namun belum menimbulkan kewajiban.
3) Pengukuran beban dibayar dimuka dilakukan berdasarkan jumlah kas yang dikeluaran/ dibayarkan.
4) Perhitungan jatuh tempo beban dibayar dimuka dihitung berdasarkan :
   a) Jika jatuh tempo terhitung mulai tanggal 1 s.d 15 bulan berjalan maka perhitungan beban dibayar dimuka di mulai dibulan berkenaan.
   b) Jika jatuh tempo terhitung diatas tanggal 15 bulan berjalan maka perhitungan beban dibayar dimuka di mulai dibulan berikutnya.

i. Persediaan

1) Persediaan adalah aset lancar dalam bentuk barang atau perlengkapan yang dimaksudkan untuk mendukung kegiatan operasional pemerintah, dan barang-barang yang dimaksudkan untuk dijual dan/atau diserahkan dalam rangka pelayanan kepada masyarakat.

2) Persediaan diakui pada saat potensi manfaat ekonomi masa depan diperoleh pemerintah daerah dan mempunyai nilai atau biaya yang dapat diukur dengan andal. Persediaan diakui pada saat diterima atau hak kepemilikannya dan atau kepenguasaannya berpindah.
3) Pada akhir periode akuntansi, persediaan dicatat berdasarkan hasil inventarisasi fisik.
4) Persediaan dengan kondisi rusak atau usang tidak dilaporkan dalam neraca, tetapi diungkapkan dalam Catatan atas Laporan Keuangan.

2. Aset Non Lancar diklasifikasikan meliputi investasi jangka panjang, aset tetap, dana cadangan, dan aset lainnya. Investasi jangka panjang dibagi atas Investasi Permanen dan Investasi Non permanen.
   a. Investasi Permanen
      1) Investasi Permanen adalah investasi jangka panjang yang dimaksudkan untuk dimiliki secara berkelanjutan. Investasi Permanen tidak dimaksudkan untuk diperjualbelikan tetapi untuk mendapatkan deviden dan atau pengaruh yang signifikan dalam jangka panjang dan/atau menjaga hubungan kelembagaan. Bentuk investasi permanen antara lain: penyertaan modal pemerintah daerah pada perusahaan daerah, lembaga keuangan, atau badan hukum lainnya, investasi permanen lainnya yaitu jenis investasi permanen yang tidak tercakup di atas.
      2) Investasi Permanen Lainnya dinilai berdasarkan harga perolehan termasuk biaya tambahan lainnya yang terjadi untuk memperoleh kepemilikan yang sah atas investasi tersebut.
   b. Investasi Non Permanen
      1) Investasi Non permanen adalah investasi jangka panjang yang tidak termasuk dalam investasi permanen, dimaksudkan untuk dimiliki secara tidak berkelanjutan, artinya kepemilikan

investasi yang berjangka waktu lebih dari 12 bulan, dimaksudkan untuk tidak dimiliki terus menerus atau ada niat untuk memperjualbelikannya atau menarik kembali. Bentuk investasi non permanen antara lain: investasi dalam dana bergulir, investasi dalam obligasi, dan investasi dalam penyertaan modal pada proyek pembangunan.

2) Investasi dalam bentuk dana bergulir dinilai sejumlah nilai bersih yang dapat direalisasikan (*net realizable value*), yaitu sebesar nilai kas yang dipegang ditambah saldo yang bisa ditagih. Investasi dalam obligasi dinilai sebesar nilai nominal obligasi. Investasi dalam penyertaan modal pada proyek pembangunan dinilai sebesar biaya pembangunan termasuk biaya yang dikeluarkan untuk perencanaan dan biaya lain yang dikeluarkan dalam rangka penyelesaian proyek sampai proyek tersebut diserahkan kepada pihak ketiga.

c. Aset Tetap

1) Aset tetap adalah aset berwujud yang mempunyai masa manfaat lebih dari 12 (dua belas) bulan untuk digunakan dalam kegiatan pemerintah daerah atau dimanfaatkan oleh masyarakat umum. Untuk dapat diakui sebagai aset tetap, suatu aset harus berwujud dan memenuhi kriteria: mempunyai masa manfaat lebih dari 12 (dua belas) bulan, biaya perolehan aset dapat diukur secara andal, tidak dimaksudkan untuk dijual dalam operasi normal entitas dan diperoleh atau dibangun dengan maksud untuk digunakan.

2) Aset tetap dinilai dengan biaya perolehan. Apabila penilaian aset tetap dengan menggunakan biaya perolehan tidak memungkinkan maka nilai aset tetap didasarkan pada nilai wajar pada saat perolehan.

3) Biaya perolehan aset tetap yang dibangun dengan cara swakelola meliputi biaya langsung untuk tenaga kerja, bahan baku, dan biaya tidak langsung termasuk biaya

perencanaan dan pengawasan, perlengkapan, tenaga listrik, sewa peralatan, dan semua biaya lainnya yang terjadi berkenaan dengan pembangunan aset tetap tersebut.

4) Jika penyelesaian pengerjaan suatu aset tetap melebihi dan/atau melewati satu periode tahun anggaran, maka aset tetap yang belum selesai tersebut digolongkan dan dilaporkan sebagai konstruksi dalam pengerjaan sampai dengan aset tersebut selesai dan siap dipakai. Konstruksi dalam pengerjaan dicatat dengan biaya perolehan.
5) Pengeluaran setelah perolehan awal suatu aset tetap yang memperpanjang masa manfaat atau yang kemungkinan besar memberi manfaat ekonomi di masa yang akan datang dalam bentuk kapasitas, mutu produksi, atau peningkatan standar kinerja, harus ditambahkan (dikapitalisasi) pada nilai tercatat aset yang bersangkutan.
6) Penyusutan adalah alokasi yang sistematis atas nilai suatu aset tetap yang dapat disusutkan (*depreciable assets*) selama masa manfaat aset yang bersangkutan.
7) Akumulasi penyusutan (*accumulated depreciaton*) adalah bagian dari biaya perolehan aset tetap yang dialokasikan ke penyusutan sejak aset tersebut diperoleh. Akumulasi penyusutan aaset tetap merupakan akun kontra aset tetap yang berhubungan.
8) Penyusutan aset tetap diakui dengan nilai penyusutan untuk masing-masing periode dan diakui sebagai pengurang nilai tercatat aset tetap dalam neraca dan beban penyusutan dalam laporan operasional.
9) Aset Tetap Lainnya berupa hewan, tanaman, buku perpustakaan tidak dilakukan penyusutan secara periodik, melainkan diterapkan penghapusan pada saat aset tetap lainnya tersebut sudah tidak dapat digunakan atau mati.
10) Masa manfaat adalah Periode suatu aset diharapkan digunakan untuk aktivitas pemerintahan dan/atau pelayanan publik; atau

Jumlah produksi atau unit serupa yang diharapkan diperoleh dari aset untuk aktivitas pemerintahan dan/atau pelayanan publik.

Masa manfaat aset tetap ditetapkan sebagaimana terlihat pada tabel di bawah ini:

Tabel 4.1
Masa Manfaat Aset Tetap

Kodifikasi					Uraian	Masa Manfaat (Tahun)
1	**3**				**ASET TETAP**	
1	3	2			Peralatan dan Mesin	
1	**3**	**2**	**1**		**Alat Besar**	
1	3	2	1	1	Alat-Alat Besar Darat	10
1	3	2	1	2	Alat-Alat Besar Apung	8
1	3	2	1	3	Alat-alat Bantu	7
1	**3**	**2**	**2**		**Alat Angkutan**	
1	3	2	2	1	Alat Angkutan Darat Bermotor	7
1	3	2	2	2	Alat Angkutan Berat Tak Bermotor	2
1	3	2	2	3	Alat Angkut Apung Bermotor	10
1	3	2	2	4	Alat Angkut Apung Tak Bermotor	3
1	3	2	2	5	Alat Angkut Bermotor Udara	20
1	**3**	**2**	**3**		**Alat Bengkel dan Alat Ukur**	
1	3	2	3	1	Alat Bengkel Bermesin	10
1	3	2	3	2	Alat Bengkel Tak Bermesin	5
1	3	2	3	3	Alat Ukur	5
1	**3**	**2**	**4**		**Alat Pertanian**	
1	3	2	4	1	Alat Pengolahan Pertanian	4
1	3	2	4	2	Alat Pemeliharaan Tanaman/Alat Penyimpan Pertanian	4
1	**3**	**2**	**5**		**Alat Kantor dan Rumah Tangga**	
1	3	2	5	1	Alat Kantor	5
1	3	2	5	2	Alat Rumah Tangga	5
1	3	2	5	3	Meja Dan Kursi Kerja/Rapat Pejabat	5
1	**3**	**2**	**6**		**Alat Studi, Komunikasi dan Pemancar**	
1	3	2	6	1	Alat Studio	5

Kodifikasi					Uraian	Masa Manfaat (Tahun)
1	3	2	6	2	Alat Komunikasi	5
1	3	2	6	3	Peralatan Pemancar	10
1	3	2	6	4	Peralatan Komunikasi Navigasi	20
1	**3**	**2**	**7**		**Alat Kedokteran dan Kesehatan**	
1	3	2	7	1	Alat Kedokteran	5
1	3	2	7	2	Alat Kesehatan Umum	5
1	**3**	**2**	**8**		**Alat Laboratorium**	
1	3	2	8	1	Unit Alat Laboratorium	8
1	3	2	8	2	Unit Alat Laboratorium Kimia Nuklir	15
1	3	2	8	3	Alat Peraga/Praktek Sekolah	10
1	3	2	8	4	Alat Laboratorium Fisika Nuklir / Elektronika	15
1	3	2	8	5	Alat Proteksi Radiasi / Proteksi Lingkungan	10
1	3	2	8	6	Radiation Aplication and Non Destructive Testing Laboratory (BATAM)	10
1	3	2	8	7	Alat Laboratorium Lingkungan Hidup	7
1	3	2	8	8	Peralatan Laboratorium Hidrodinamika	15
1	3	2	8	9	Alat Laboratorium Standarisasi Kalibrasi dan Instrumntasi	10
1	**3**	**2**	**9**		**Alat Persenjatan**	
1	3	2	9	1	Senjata Api	10
1	3	2	9	2	Persenjataan Non Senjata Api	3
1	3	2	9	3	Senjata Sinar	5
1	3	2	9	4	Alat Khusus Kepolisian	5
1	**3**	**2**	**10**		**Komputer**	
1	3	2	10	1	Komputer Unit	4
1	3	2	10	2	Peralatan Komputer	4
1	**3**	**2**	**11**		**Alat Eksplorasi**	
1	3	2	11	1	Alat Eksplorasi Topografi	5
1	3	2	11	2	Alat Eksplorasi Geofisika	10
1	**3**	**2**	**12**		**Alat Pengeboran**	
1	3	2	12	1	Alat Pengeboran Mesin	15
1	3	2	12	2	Alat Pengeboran Non Mesin	5
1	**3**	**2**	**13**		**Alat Produksi, Pengolahan dan Pemurnian**	
1	3	2	13	1	Sumur	5
1	3	2	13	2	Produksi	5
1	3	2	13	3	Pengolahan dan Pemurnian	15
1	**3**	**2**	**14**		**Alat Bantu Eksplorasi**	
1	3	2	14	1	Alat Bantu Eksplorasi	15
1	3	2	14	2	Alat Bantu Produksi	15

Kodifikasi					Uraian	Masa Manfaat (Tahun)
1	**3**	**2**	**15**		**Alat Keselamatan Kerja**	
1	3	2	15	1	Alat Deteksi	5
1	3	2	15	2	Alat Pelindung	5
1	3	2	15	3	Alat SAR	5
1	3	2	15	4	Alat Kerja Penerbangan	15
1	**3**	**2**	**16**		**Alat Peraga**	
1	3	2	16	1	Alat Peraga Pelatihan dan Percontohan	10
1	**3**	**2**	**17**		**Peralatan Proses/Produksi**	
1	3	2	17	1	Unit Peralatan Proses/Produksi	10
1	**3**	**2**	**18**		**Rambu-Rambu**	
1	3	2	18	1	Rambu-Rambu Lalu Lintas Darat	10
1	3	2	18	2	Rambu-Rambu Lalu Lintas Udara	10
1	3	2	18	3	Rambu-Rambu Lalu Lintas Laut	10
1	**3**	**2**	**19**		**Peralatan Olahraga**	
1	3	2	19	1	Peralatan Olahraga	5
1	3	3			Gedung dan Bangunan	
1	**3**	**3**	**1**		**Bangunan Gedung**	
1	3	3	1	1	Bangunan Gedung Tempat Kerja	50
1	3	3	1	2	Bangunan Gedung Tempat Tinggal	50
1	**3**	**3**	**2**		**Monumen**	
1	3	3	2	1	Candi/Tugu Peringatan/Prasasti	50
1	**3**	**3**	**3**		**Bangunan Menara**	
1	3	3	3		Bangunan Menara Perambuan	40
1	**3**	**3**	**4**		**Tugu Titik Kontrol/Pasti**	
1	3	3	4	1	Tugu/Tanda Batas	50
1	3	4			Jalan, Irigasi, dan Jaringan	
1	**3**	**4**	**1**		**Jalan dan Jembatan**	
1	3	4	1	1	Jalan	10
1	3	4	1	2	Jembatan	50
1	**3**	**4**	**2**		**Bangunan Air**	
1	3	4	2	1	Bangunan Air Irigasi	50
1	3	4	2	2	Bangunan Air Pasang Surut	50
1	3	4	2	3	Bangunan Pengembangan Rawa dan Polder	25
1	3	4	2	4	Bangunan Pengaman Sungai dan Penanggulangan Bencana Alam	10
1	3	4	2	5	Bangunan Pengembangan Sumber Air dan Air Tanah	30
1	3	4	2	6	Bangunan Air Bersih/Baku	40

Kodifikasi					Uraian	Masa Manfaat (Tahun)
1	3	4	2	7	Bangunan Air Kotor	40
1	**3**	**4**	**3**		**Instalasi**	
1	3	4	3	1	Instalasi Air Bersih/ Air Baku	30
1	3	4	3	2	Instalasi Air Kotor	30
1	3	4	3	3	Instalasi Pengolahan Sampah	10
1	3	4	3	4	Instalasi Pengolahan Bahan Bangunan	10
1	3	4	3	5	Instalasi Pembangkit Listrik	40
1	3	4	3	6	Instalasi Gardu Listrik	40
1	3	4	3	7	Instalasi Pertahanan	30
1	3	4	3	8	Instalasi Gas	30
1	3	4	3	9	Instalasi Pengaman	20
1	3	4	3	10	Instalasi Lain	
1	**3**	**4**	**4**		**Jaringan**	
1	3	4	4	1	Jaringan Air Minum	30
1	3	4	4	2	Jaringan Listrik	40
1	3	4	4	3	Jaringan Telepon	20
1	3	4	4	4	Jaringan Gas	30
1	**3**	**5**	**7**		**Aset Tetap Dalam Renovasi**	
1	3	5	7	1	Peralatan dan Mesin Dalam Renovasi	5
1	3	5	7	1	Gedung dan Bangunan Dalam Renovasi	40
1	3	5	7	1	Jalan, Irigasi dan Jaringan Dalam Renovasi	10

11) Perhitungan penyusutan berdasarkan Pendekatan bulanan, dengan Penyajian Laporan Penyusutan secara semesteran.
12) Metode penyusutan yang digunakan adalah metode garis lurus (*straight line method*), dimana metode ini menetapkan tarif penyusutan untuk masing-masing periode dengan jumlah yang sama.
13) Metode garis lurus atau *straight line method* adalah metode penyusutan dimana besarnya penyusutan selalu sama dari tiap periode akuntansi selama umur ekonomis dari aset tetap yang bersangkutan. Metode ini dipilih karena metode ini dianggap sebagai metode yang paling mudah dan sederhana.
14) Aset tetap yang disusutkan adalah aset tetap selain tanah dan konstruksi dalam pengerjaan.

d. Dana Cadangan

1) Dana Cadangan adalah dana yang disisihkan untuk menampung kebutuhan dana yang relatif besar yang tidak dapat dipenuhi dalam satu tahun anggaran.
2) Pembentukan dan peruntukkan Dana Cadangan diatur dengan Peraturan Daerah tersendiri. Dana Cadangan di nilai sebesar nilai nominal Dana Cadangan yang dibentuk. Jenis dan peruntukkan Dana Cadangan diungkapkan dalam Catatan atas Laporan Keuangan.

e. Aset Lainnya

1) Aset Tak Berwujud dinilai sebesar nilai perolehan dikurangi dengan biaya-biaya yang tidak dapat di kapitalisasi.
2) Tagihan Penjualan Angsuran dinilai sebesar nilai nominal dari kontrak/berita acara penjualan aset yang bersangkutan setelah dikurangi dengan angsuran yang telah dibayarkan oleh pegawai ke kas negara/kas daerah.
3) Setiap akhir periode akuntansi, tagihan penjualan angsuran yang akan jatuh tempo 12 (dua belas) bulan ke depan, direklasifikasi menjadi akun bagian lancar tagihan penjualan angsuran (aset lancar).
4) Reklasifikasi berbagai jenis aset tetap yang telah tercatat pada aset tetap namun karena beberapa hal aset tersebut belum dapat dijelaskan diantaranya aset rusak berat, usulan penghapusan yang belum terbit surat keputusan penghapusan, dan lain-lain maka sementara dipindahkan ke aset lain-lain.

3. Kewajiban meliputi kewajiban jangka pendek dan kewajiban jangka panjang. Klasifikasi kewajiban jangka pendek jika diharapkan dibayar (jatuh tempo pembayaran) dalam waktu 12 bulan setelah tanggal pelaporan. Kewajiban lainnya diklasifikasikan sebagai kewajiban jangka panjang.

a. Kewajiban Jangka Pendek

1) Suatu kewajiban diklasifikasikan sebagai kewajiban jangka pendek jika diharapkan dalam waktu 12 (dua belas) bulan setelah tanggal pelaporan.
2) Kewajiban ini mencakup: Utang kepada Pihak Ketiga, Utang Bunga, Utang Perhitungan Fihak Ketiga, Pendapatan diterima di muka dan Bagian Lancar Utang Jangka Panjang.
3) Kewajiban diakui pada saat dana pinjaman diterima dan/atau pada saat kewajiban timbul.
4) Kewajiban dicatat sebesar nilai nominal. Kewajiban dalam mata uang asing dijabarkan dan dinyatakan dalam mata uang asing menggunakan kurs tengah bank sentral pada tanggal neraca.
5) Perhitungan jatuh tempo pendapatan diterima di muka dihitung berdasarkan :
   a) Jika jatuh tempo terhitung mulai tanggal 1 s.d 15 bulan berjalan maka perhitungan pendapatan diterima di muka di mulai dibulan berkenaan.
   b) Jika jatuh tempo terhitung diatas tanggal 15 bulan berjalan maka perhitungan pendapatan diterima di muka di mulai dibulan berikutnya.

b. Kewajiban Jangka Panjang
1) Kewajiban Jangka Panjang merupakan kewajiban yang diharapkan akan dibayar kembali atau jatuh tempo dalam waktu lebih dari 12 bulan setelah tanggal neraca.
2) Kewajiban diakui pada saat dana pinjaman diterima dan/atau pada saat kewajiban timbul. Utang kemitraan disajikan pada neraca sebesar dana yang dikeluarkan investor untuk membangun aset tersebut. Apabila pembayaran dilakukan dengan bagi hasil, utang kemitraan disajikan sebesar dana yang dikeluarkan investor setelah dikurangi dengan nilai bagi hasil yang dibayarkan.

Klasifikasi ekuitas dana meliputi ekuitas dana lancar (termasuk SiLPA), ekuitas dana investasi, dan ekuitas dana cadangan.

4. Ekuitas adalah kekayaan bersih pemerintah daerah yang merupakan selisih antara aset dan kewajiban pemerintah daerah pada tanggal laporan.

   Saldo ekuitas di Neraca berasal dari saldo akhir ekuitas pada Laporan Perubahan Ekuitas (LPE). Saldo Ekuitas berasal dari Ekuitas awal ditambah (dikurang) oleh Surplus/Defisit LO dan perubahan lainnya seperti koreksi nilai persediaan, selisih evaluasi Aset Tetap, dan lain-lain yang tersaji dalam Laporan Perubahan Ekuitas (LPE).

4.3.4 Kebijakan Pengukuran Laporan Arus Kas

Laporan Arus Kas menyajikan informasi mengenai sumber, penggunaan, perubahan kas selama satu periode akuntansi (tahun 2021), dan saldo kas dan setara kas pada tanggal pelaporan (per 31 Desember 2021), yang diklasifikasikan berdasarkan aktivitas operasi, aktivitas investasi, aktivitas pembiayaan, dan aktivitas non-anggaran.

Laporan Arus Kas menyajikan informasi mengenai sumber, penggunaan, perubahan kas dan setara kas selama satu periode akuntansi, dan saldo kas dan setara kas pada tanggal pelaporan. Laporan Arus Kas menyajikan informasi penerimaan dan pengeluaran kas selama periode tertentu yang diklasifikasikan berdasarkan aktivitas operasi, investasi aset non keuangan, pembiayaan, dan non anggaran. Kebijakan akuntansi terkait Laporan Arus Kas:

1. Laporan Arus Kas harus disajikan dengan menggunakan metode langsung.
2. Jika suatu entitas pelaporan mempunyai surat berharga yang sifatnya sama dengan persediaan, yang dibeli untuk dijual, maka perolehan dan penjualan surat berharga tersebut diklasifikasikan sebagai aktifitas operasi.
3. Jika entitas pelaporan mengotorisasikan dana untuk kegiatan suatu entitas lain, yang peruntukkannya belum jelas apakah sebagai modal kerja, penyertaan modal, atau untuk membiayai aktivitas periode berjalan, maka pemberian dana tersebut harus diklasifikasikan sebagai aktivitas operasi. Kejadian ini dijelaskan dalam Catatan atas Laporan Keuangan.
4. Investasi pemerintah daerah dalam perusahaan daerah dan kemitraan dicatat dengan menggunakan metode biaya, yaitu sebesar nilai

perolehannya.

Entitas pelaporan mengungkapkan komponen kas dan setara kas dalam Laporan Arus Kas yang jumlahnya sama dengan pos terkait di Neraca.

4.3.5 Kebijakan Pengukuran Laporan Operasional

Laporan Operasional menyajikan berbagai unsur yakni Pendapatan-LO dan Beban-LO. Pengakuan atas Pendapatan-LO dan Beban-LO berdasarkan *Acrual Basis* dimana mengakui pengaruh transaksi dan peristiwa lainnya pada saat transaksi dan peristiwa itu terjadi, tanpa memperhatikan saat kas atau setara kas diterima atau dibayar.

1. Pendapatan-LO
   a. Pendapatan–LO adalah hak pemerintah daerah yang diakui sebagai penambah ekuitas dalam periode tahun anggaran yang bersangkutan dan tidak perlu dibayar kembali.
   b. Pendapatan–LO diklasifikasikan menurut sumber pendapatan. Klasifikasi menurut sumber pendapatan untuk pemerintah daerah dikelompokkan menurut asal dan jenis pendapatan, yaitu pendapatan asli daerah, pendapatan transfer, lain-lain pendapatan yang sah, Pendapatan Non Operasional dan Pos Luar Biasa. Masing-masing pendapatan tersebut diklasifikasikan menurut jenis pendapatan.
   c. Pendapatan–LO dapat diakui:
      1) Pada saat timbulnya hak atas pendapatan;
      2) Pada saat pendapatan direalisasi, yaitu adanya aliran masuk sumber daya ekonomi.
   d. Pendapatan–LO dinilai berdasarkan azas bruto, yaitu dengan membukukan pendapatan bruto, dan tidak mencatat jumlah nettonya (setelah dikompensasikan dengan beban).
2. Beban-LO
   a. Beban adalah penurunan manfaat ekonomi atau potensi jasa dalam periode pelaporan yang menurunkan ekuitas, yang dapat berupa pengeluaran atau konsumsi aset atau timbulnya kewajiban yang diakui sebagai pengurang nilai kekayaan bersih. Beban terdiri dari:

1) Beban Operasi
2) Beban Transfer
3) Beban Non Operasional
4) Beban Luar Biasa

b. Beban dapat diakui pada saat :
   1) Timbulnya kewajiban;
   2) Terjadinya konsumsi aset; dan
   3) Terjadinya penurunan manfaat ekonomi atau potensi jasa.

c. Beban diukur sesuai dengan:
   1) Harga perolehan atas barang/jasa atau nilai nominal atas kewajiban yang timbul, konsumsi aset, dan penurunan manfaat ekonomi atau potensi jasa. Beban diukur dengan menggunakan mata uang rupiah.
   2) Menaksir nilai wajar barang/jasa tersebut pada tanggal transaksi jika barang/jasa tersebut tidak diperoleh harga perolehannya.

4.3.6 Kebijakan Pengukuran Laporan Perubahan Ekuitas

1. Laporan Perubahan Ekuitas menyajikan informasi kenaikan atau penurunan ekuitas tahun pelaporan dibandingkan dengan tahun sebelumnya.
2. Saldo Ekuitas berasal dari Ekuitas awal ditambah (dikurang) oleh Surplus/Defisit LO dan perubahan lainnya seperti koreksi nilai persediaan, selisih revaluasi Aset Tetap, dan lain-lain yang tersaji dalam Laporan Perubahan Ekuitas (LPE).

4.4 Penerapan kebijakan akuntansi berkaitan dengan ketentuan yang ada dalam SAP

4.4.1 Koreksi Kesalahan

1. Kesalahan adalah penyajian akun/pos yang secara signifikan tidak sesuai dengan yang seharusnya yang mempengaruhi laporan keuangan periode berjalan atau periode sebelumnya.
2. Koreksi adalah tindakan pembetulan secara akuntansi agar akun/pos yang tersaji dalam laporan keuangan entitas menjadi sesuai dengan yang seharusnya.

3. Koreksi diakui saat ditemukannya kesalahan.
4. Koreksi diukur sesuai dengan nilai kesalahan yang ditemukan.

4.4.2 Penerapan Kebijakan Akuntansi Pemerintah Baru

Dalam periode berjalan, Pemerintah Provinsi Sulawesi Tengah telah menetapkan kebijakan akuntansi baru melalui Peraturan Gubernur Nomor 54 Tahun 2020 tentang Perubahan Kedua Atas Peraturan Gubernur Nomor 20 Tahun 2014 Tentang Kebijakan Akuntansi Pemerintah Provinsi Sulawesi Tengah dan efektif untuk periode akuntansi yang dimulai pada tanggal 1 Januari 2021. Penerapan kebijakan akuntansi tersebut mempunyai pengaruh yang signifikan terhadap penyajian Aset Tetap yaitu umur masa manfaat dan batas minimal nilai kapitalisasi.

Sehubungan dengan penerapan kebijakan akuntansi baru tersebut, Pemerintah Provinsi Sulawesi Tengah melakukan penyajian kembali Aset Tetap laporan keuangan periode sebelumnya, lihat catatan 5.1.3.1.3 untuk penjelasan mengenai dampak penerapan kebijakan akuntansi baru.

BAB V
PENJELASAN POS-POS LAPORAN KEUANGAN

5.1 Rincian Dari Penjelasan Masing-masing Pos Laporan Keuangan

Laporan Keuangan Pemerintah Daerah Provinsi Sulawesi Tengah disusun untuk menyediakan informasi yang relevan mengenai posisi keuangan dan seluruh transaksi yang dilakukan selama satu periode pelaporan. Laporan keuangan terutama digunakan untuk mengetahui nilai sumber daya ekonomi yang dimanfaatkan untuk melaksanakan kegiatan operasional Pemerintah Provinsi Sulawesi Tengah, menilai kondisi keuangan, mengevaluasi efektivitas dan efisiensi suatu entitas pelaporan dan membantu menentukan ketaatannya terhadap peraturan perundang-undangan.

Laporan Keuangan Pemerintah Daerah Provinsi Sulawesi Tengah per 31 Desember 2021 disusun berdasarkan Peraturan Menteri Dalam Negeri Republik Indonesia Nomor 77 Tahun 2020 tentang Pedoman Teknis Pengelolaan Keuangan Daerah dan Permendagri 90 Tahun 2019 tentang tentang Klasifikasi, Kodefikasi, Dan Nomenklatur Perencanaan Pembangunan Dan Keuangan Daerah.

Terdapat perbedaan penyajian antara Laporan Keuangan per 31 Desember 2020 yang telah diaudit oleh BPK dengan laporan penyanding tahun 2020 di Laporan Keuangan Per 31 Desember 2021. Perbedaan tersebut disebabkan perubahan Bagan Akun Standar (BAS) pada Peraturan Menteri Dalam Negeri Republik Indonesia Nomor 90 Tahun 2019 dengan Peraturan Menteri Dalam Negeri Republik Indonesia Nomor 64 Tahun 2013. Adapun beberapa rekening yang mengalami perubahan/perbedaan sebagai berikut :

1. Jumlah Akun

   Jumlah akun pada Permendagri 64 Tahun 2013 lebih banyak jika dibandingkan dengan jumlah akun pada Permendagri 90 Tahun 2019.

1.	**Aset**	1.	**Aset**
2.	**Kewajiban**	2.	**Kewajiban**
3.	**Ekuitas**	3.	**Ekuitas**
4.	**Pendapatan-LRA**	4.	**Pendapatan Daerah**
5.	**Belanja**	5.	**Belanja Daerah**
6.	***Transfer***	6.	**Pembiayaan Daerah**
7.	**Pembiayaan**	7.	**Pendapatan Daerah**
8.	**Pendapatan-LO**	8.	**Beban Daerah**
9.	**Beban**		

2. Perbedaan Kode Akun Level 3 (Jenis)

a. Aset Lancar

Aset lancar berbeda pada rincian "Piutang Pendapatan" Permendagri 90 Tahun 2019 diuraikan dalam Jenis (Tingkat 3) sedangkan Permendagri 64 Tahun 2013 diuraikan dalam Tingkat 4.

Kode			Permendagri 64	Kode			Permendagri 90
1	1		ASET LANCAR	1	1		ASET LANCAR
1	1	1	Kas dan Setara Kas	1	1	1	Kas dan Setara Kas
1	1	2	Investasi Jangka Pendek	1	1	2	Investasi Jangka Pendek
1	1	3	Piutang Pendapatan	1	1	3	Piutang Pajak Daerah
				1	1	4	Piutang Retribusi Daerah
				1	1	5	Piutang Hasil Pengelolaan Kekayaan Daerah yang Dipisahkan
				1	1	6	Piutang Lain-lain PAD yang Sah
				1	1	7	Piutang Transfer Pemerintah Pusat
				1	1	8	Piutang Transfer Antar Daerah
1	1	4	Piutang Lainnya	1	1	9	Piutang Lainnya
1	1	5	Penyisihan Piutang	1	1	10	Penyisihan Piutang
1	1	6	Beban Dibayar Dimuka	1	1	11	Beban Dibayar Dimuka
1	1	7	Persediaan	1	1	12	Persediaan
1	1	8	Aset Untuk Dikonsolidasikan	1	1	13	Aset Untuk Dikonsolidasikan

b. Aset Lainnya

Amortisasi dalam Permendagri 64 Tahun 2013 termasuk dalam Aset Tidak Berwujud, sedangkan dalam dalam Permendagri 90 Tahun 2019 Amortisasi disendirikan.

Kode			Permendagri 64	Kode Akun			Permendagri 90
1	5		ASET LAINNYA	1	5		ASET LAINNYA
1	5	1	Tagihan Jangka Panjang	1	5	1	Tagihan Jangka Panjang
1	5	2	Kemitraan dengan Pihak Ketiga	1	5	2	Kemitraan dengan Pihak Ketiga
1	5	3	Aset Tidak Berwujud	1	5	3	Aset Tidak Berwujud
1	5	4	Aset Lain-lain	1	5	4	Aset Lain-lain
				1	5	5	Akumulasi Amortisasi Aset Tidak Berwujud
				1	5	6	Akumulasi Penyusutan Aset Lainnya

c. Kewajiban

Terdapat penambahan kode akun baru "Utang Pinjaman Jangka Pendek" dalam Permendagri 90 Tahun 2019.

Kode Akun			Permendagri 64	Kode Akun			Permendagri 90
2	1		KEWAJIBAN JANGKA PENDEK	2	1		KEWAJIBAN JANGKA PENDEK
2	1	1	Utang Perhitungan Pihak Ketiga (PFK)	2	1	1	Utang Perhitungan Pihak Ketiga (PFK)
2	1	2	Utang Bunga	2	1	2	Utang Bunga
				2	**1**	**3**	**Utang Pinjaman Jangka Pendek**
2	1	3	Bagian Lancar Utang Jangka Panjang	2	1	4	Bagian Lancar Utang Jangka Panjang
2	1	4	Pendapatan Diterima Dimuka	2	1	5	Pendapatan Diterima Dimuka
2	1	5	Utang Belanja	2	1	6	Utang Belanja
2	1	6	Utang Jangka Pendek Lainnya	2	1	7	Utang Jangka Pendek Lainnya

Kewajiban Jangka Panjang direstrukturisasi ulang dalam Permendagri 90 Tahun 2019.

Kode Akun			
2	**2**		**KEWAJIBAN JANGKA PANJANG**
2	**2**	**1**	**Utang Dalam Negeri**
2	**2**	**2**	**Utang Jangka Panjang Lainnya**

64/2013

Kode			
2	**2**		**KEWAJIBAN JANGKA PANJANG**
2	**2**	**1**	**Utang Kepada Pemerintah Pusat**
2	**2**	**2**	**Utang Kepada Lembaga Keuangan Bank (LKB)**
2	**2**	**3**	**Utang Kepada Lembaga Keuangan Bukan Bank (LKBB)**
2	**2**	**4**	**Utang Kepada Masyarakat**

90/2019

d. Pendapatan Transfer

Penyederhanaan jumlah Jenis Akun pada Permendagri 90 Tahun 2019

Kode			Permendagri 64	Kode			Permendagri 90
4	2		PENDAPATAN TRANSFER	4	2		PENDAPATAN TRANSFER
4	2	1	Pendapatan Transfer Pemerintah Pusat-Dana Perimbangan - LRA	4	2	1	Pendapatan Transfer Pemerintah Pusat
4	2	2	Pendapatan Transfer Pemerintah Pusat - Lainnya - LRA				
4	2	3	Pendapatan Transfer Pemerintah Daerah Lainnya - LRA	4	2	2	Pendapatan Transfer Antar Daerah
4	2	4	Bantuan Keuangan - LRA				

e. Belanja Transfer

Penggabungan Kelompok Akun 6.1 dan 6.2 ke dalam Kelompok akun 5.4

Kode Akun			Permendagri 64	Kode Akun			Permendagri 90
6	**1**		**TRANSFER BAGI HASIL PENDAPATAN**	**5**	**4**		**BELANJA TRANSFER**
6	1	1	Transfer Bagi Hasil Pajak Daerah	5	4	1	Belanja Bagi Hasil
6	1	2	Transfer Bagi Hasil Pendapatan Lainnya	5	4	2	Belanja Bantuan Keuangan
6	**2**		**TRANSFER BANTUAN KEUANGAN**				
6	2	1	Transfer Bantuan Keuangan ke Pemerintah Daerah Lainnya				
6	2	2	Transfer Bantuan Keuangan ke Desa				
6	2	3	Transfer Bantuan Keuangan Lainnya				
6	2	4	Transfer Dana Otonomi Khusus				

f. Pendapatan Transfer - LO

Kode			Permendagri 64	Kode			Permendagri 90
8	2		PENDAPATAN TRANSFER - LO	7	2		PENDAPATAN TRANSFER - LO
8	2	1	Pendapatan Transfer Pemerintah Pusat -LO	7	2	1	Pendapatan Transfer Pemerintah Pusat-LO
8	2	2	Pendapatan Transfer Pemerintah Pusat - Lainnya - LO				
8	2	3	Pendapatan Transfer Pemerintah Daerah Lainnya - LO	7	2	2	Pendapatan Transfer Antar Daerah-LO
8	2	4	Bantuan Keuangan - LO				

g. Surplus Non Operasional- LO

Penghapusan jenis akun "Surplus dari Kegiatan Non Operasional Lainnya-LO"

Kode			Permendagri 64	Kode Akun			Permendagri 90
8	**4**		**SULPLUS NON OPERASIONAL-LO**	**7**	**4**		**SULPLUS NON OPERASIONAL-LO**
8	4	1	Surplus Penjualan Aset Non Lancar - LO	7	4	1	Surplus Penjualan/Pertukaran/Pelepasan Aset Non Lancar-LO
8	4	2	Surplus Penyelesaian Kewajiban Jangka Panjang - LO	7	4	2	Surplus Penyelesaian Kewajiban Jangka Panjang-LO
8	4	3	Surplus dari Kegiatan Non Operasional Lainnya - LO				

h. Pendapatan Luar Biasa-LO

Dihapuskan dalam Permendagri 90 Tahun 2019

Kode			Permendagri 64	Kode Akun			Permendagri 90
8	**5**		**PENDAPATAN LUAR BIASA - LO**				
8	5	1	Pendapatan Luar Biasa - LO				

i. Beban

Pemisahan Beban Penyusutan dari Beban Operasi-LO

Kode			Permendagri 64	Kode Akun			Permendagri 90
9	**1**		**BEBAN OPERASI-LO**	**8**	**1**	**BEBAN OPERASI-LO**	
9	1	1	Beban Pegawai - LO	8	1	1	Beban Pegawai
9	1	2	Beban Barang dan Jasa	8	1	2	Beban Barang dan Jasa
9	1	3	Beban Bunga	8	1	3	Beban Bunga
9	1	4	Beban Subsidi	8	1	4	Beban Subsidi
9	1	5	Beban Hibah	8	1	5	Beban Hibah
9	1	6	Beban Bantuan Sosial	8	1	6	Beban Bantuan Sosial
9	1	7	Beban Penyusutan dan Amortisasi	**8**	**2**	**BEBAN PENYUSUTAN DAN AMORTISASI**	
9	1	8	Beban Penyisihan Piutang	8	2	1	Beban Penyusutan Peralatan dan Mesin
9	1	9	Beban Lain-lain	8	2	2	Beban Penyusutan Gedung dan Bangunan
				8	2	3	Beban Penyusutan Jalan, Jaringan dan Irigasi
				8	2	4	Beban Penyusutan Aset Tetap Lainnya
				8	2	5	Beban Penyusutan Aset Lainnya
				8	2	6	Beban Amortisasi Aset Tidak Berwujud

j. Beban Transfer

Penyederhanaan (penggabungan) pada 2 jenis akun

Kode			Permendagri 64	Kode			Permendagri 90
9	**2**		**BEBAN TRANSFER**	**8**	**3**	**BEBAN TRANSFER**	
9	2	1	Beban Transfer Bagi Hasil Pajak Daerah	8	3	1	Beban Bagi Hasil
9	2	2	Beban Transfer Bagi Hasil Pendapatan Lainnya				
9	2	3	Beban Transfer Bantuan Keuangan ke Pemerintah Daerah Lainnya	8	3	2	Beban Bantuan Keuangan
9	2	4	Beban Transfer Bantuan Keuangan ke Desa				
9	2	5	Beban Transfer Bantuan Keuangan Lainnya				
9	2	6	Beban Transfer Dana Otonomi Khusus				

k. Beban Luar Biasa

Beban Luar Biasa menjadi Beban Tak Terduga

Kode Akun			Permendagri 64	Kode Akun			Permendagri 90
9	**4**		**BEBAN LUAR BIASA**	**8**	**4**		**BEBAN TAK TERDUGA**
9	4	1	Beban Luar Biasa	8	4	1	Beban Tak Terduga

l. Defisit Non Operasional

Perbaikan Redaksi dan Penghapusan jenis akun "Defisit dari Kegiatan Non Operasional Lainnya-LO"

Kode Akun			Permendagri 64	Kode Akun			Permendagri 90
9	**3**		**DEFISIT NON OPERASIONAL**	**8**	**5**		**DEFISIT NON OPERASIONAL**
9	3	1	Defisit Penjualan Aset Non Lancar - LO	8	5	1	Defisit Penjualan/Pertukaran/Pelepasan Aset Non Lancar-LO
9	3	2	Defisit Penyelesaian Kewajiban Jangka Panjang - LO	8	5	2	Defisit Penyelesaian Kewajiban Jangka Panjang-LO
9	3	3	Defisit dari Kegiatan Non Operasional Lainnya - LO				

Terkait adanya perubahan BAS, Pemerintah Provinsi Sulawesi Tengah tidak melakukan penyajian kembali Laporan Keuangan per 31 Desember 2020.

Penjelasan terkait rincian dari masing-masing pos laporan keuangan terdiri dari:

a. Penjelasan Pos Laporan Realisasi Anggaran
b. Penjelasan Pos Laporan Perubahan Saldo Anggaran Lebih
c. Penjelasan Pos Neraca
d. Penjelasan Pos Laporan Operasional
e. Penjelasan Pos Laporan Arus Kas
f. Penjelasan Pos Laporan Perubahan Ekuitas
g. Penjelasan Pengungkapan Perbedaan Laporan Operasional dengan Laporan Realisasi Anggaran

5.1.1 Penjelasan Pos Laporan Realisasi Anggaran

Laporan Realisasi Anggaran adalah laporan yang menyajikan ikhtisar sumber, alokasi dan pemakaian sumber daya ekonomi yang dikelola oleh Pemerintah Daerah Provinsi Sulawesi Tengah yang menggambarkan perbandingan antara anggaran dengan realisasi keuangan Pemerintah Provinsi Sulawesi Tengah untuk Tahun Anggaran (TA) 2021 yang mencakup unsur-unsur pendapatan, belanja dan pembiayaan. Sedangkan tujuan pelaporan realisasi anggaran adalah memberikan informasi tentang realisasi dan anggaran secara tersanding.

Penyandingan antara anggaran dengan realisasinya menunjukan tingkat ketercapaian target–target yang telah disepakati antara legislatif dengan eksekutif sesuai dengan peraturan Perundang–Undangan, maka berikut ini Pemerintah Daerah Provinsi Sulawesi Tengah memberikan penjelasan secara teknis tentang Laporan Realisasi Anggaran menurut Peraturan Menteri Dalam Negeri Nomor 77 Tahun 2020 tentang Pedoman Teknis Pengelolaan Keuangan Daerah dan Peraturan Pemerintah Nomor 71 Tahun 2010 tentang Standar Akuntansi Pemerintahan.

Rencana keuangan tahunan Pemerintah Daerah Provinsi Sulawesi Tengah TA 2021 ditetapkan dengan Peraturan Daerah Nomor 12 Tahun 2021 tentang Perubahan Anggaran Pendapatan Belanja Daerah Tahun Anggaran 2021. Anggaran dan realisasi APBD TA 2021 adalah sebagai berikut :

Tabel 5.1
Rekapitulasi Realisasi APBD TA 2021 dan 2020

Uraian	2021			Realisasi 2020 (Rp)
	Anggaran (Rp)	Realisasi (Rp)	%	
Pendapatan Daerah	4.327.677.511.238,00	4.695.680.785.591,80	108,50	4.193.329.057.130,07
Belanja Daerah	4.669.877.792.403,00	4.339.507.807.931,43	92,93	3.810.416.446.556,90
Transfer	-	-	-	470.641.471.334,00
Surplus / (Defisit)	(342.200.281.165,00)	356.172.977.660,37	-104,08	(87.728.860.760,83)
Pembiayaan Netto	342.200.281.165,00	342.565.200.390,51	100,11	429.929.141.925,60
Sisa Lebih Pembiayaan Anggaran (SiLPA)	0,00	698.738.178.050,88	-	342.200.281.164,77

Sumber : BPKAD Prov. Sulteng, data diolah

Anggaran Pendapatan dan Belanja Daerah (APBD) TA 2021 menargetkan pendapatan sebesar Rp4.327.677.511.238,00, dengan realisasi sebesar Rp4.695.680.785.591,80 atau mencapai 108,50% dari target. Realisasi Pendapatan Daerah berasal dari Pendapatan Asli Daerah sebesar Rp1.494.246.273.498,51,

Pendapatan Transfer sebesar Rp3.149.096.842.573,00 dan Lain-lain Pendapatan yang Sah sebesar Rp52.337.669.520,29.

Anggaran Belanja Daerah sebesar Rp4.669.877.792.403,00, dengan realisasi sebesar Rp4.339.507.807.931,43 atau 92,93%. Belanja daerah TA 2021 mengalami kenaikan sebesar Rp529.091.361.374,53 atau 13,89% dibandingkan dengan realisasi belanja daerah TA 2020 sebesar Rp3.810.416.446.556,90. Kenaikan Belanja Daerah TA 2021 disebabkan karena Belanja Transfer di TA 2021 merupakan bagian dari Belanja Daerah sedangkan di TA 2020 Transfer tidak termasuk dalam ketegori Belanja Daerah.

Realisasi belanja daerah terdiri dari belanja operasi sebesar Rp3.281.689.920.334,27, belanja modal sebesar Rp 500.901.619.442,16, belanja tidak terduga sebesar Rp23.674.085.565,00 dan belanja transfer sebesar Rp533.242.182.590,00.

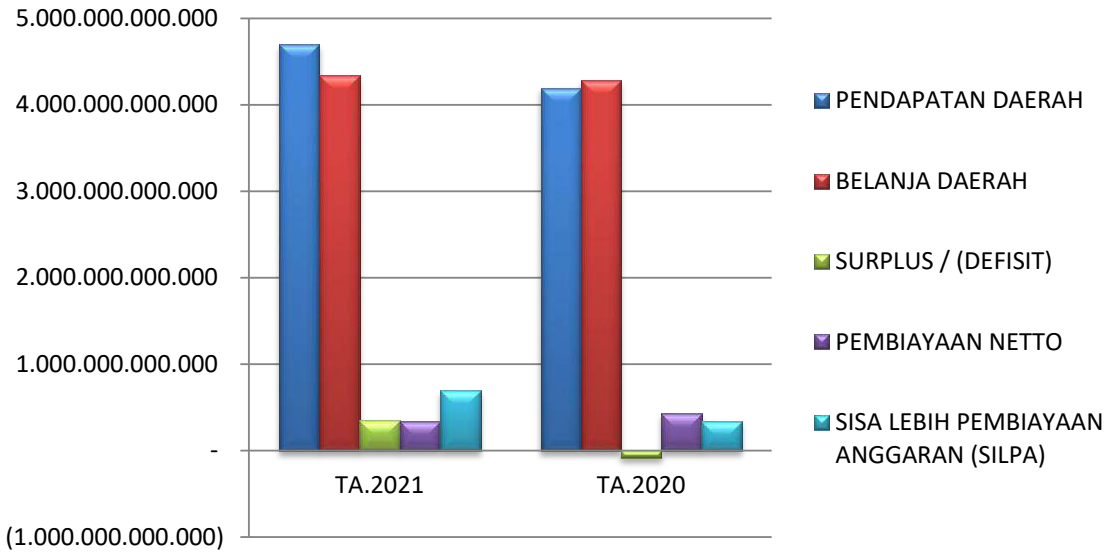

Gambar 5.1 Perbandingan Realisasi APBD 2021 dan 2020

Berdasarkan realisasi pendapatan daerah sebesar Rp4.695.680.785.591,80, realisasi belanja daerah sebesar Rp4.339.507.807.931,43 maka terjadi surplus realisasi pada TA 2021 sebesar Rp356.172.977.660,37, disisi pembiayaan menunjukkan adanya Pembiayaan Netto pada TA 2021 sebesar Rp342.565.200.390,51. Dengan demikian dalam APBD Pemerintah Provinsi Sulawesi Tengah TA 2021 menunjukkan adanya Sisa Lebih Pembiayaan Anggaran (SILPA) sebesar Rp698.738.178.050,88.

5.1.1.1 Pendapatan Daerah

Pendapatan Daerah adalah semua penerimaan rekening Kas Umum Daerah yang menambah ekuitas dana lancar dalam periode TA 2021 yang menjadi hak Pemerintah Provinsi Sulawesi Tengah. Pendapatan Daerah diuraikan sebagai berikut:

Tabel 5.2
Ringkasan Realiasi Pendapatan Belanja Tahun 2021 dan 2020

Uraian	2021			Realisasi 2020 (Rp)
	Anggaran (Rp)	Realisasi (Rp)	%	
Pendapatan Asli Daerah	1.247.983.639.798,00	1.494.246.273.498,51	119,73	1.122.670.398.589,07
Pendapatan Transfer	3.022.204.549.603,00	3.149.096.842.573,00	104,20	3.055.555.418.224,00
Lain-Lain Pendapatan Yang Sah	57.489.321.837,00	52.337.669.520,29	91,04	15.103.240.317,00
Jumlah	**4.327.677.511.238,00**	**4.695.680.785.591,80**	**108,50**	**4.193.329.057.130,07**

Sumber : BPKAD Prov. Sulteng, data diolah

Berdasarkan Peraturan Daerah Nomor 12 Tahun 2021 tentang Perubahan Anggaran Pendapatan Belanja Daerah Tahun Anggaran 2021 ditetapkan bahwa target total pendapatan daerah yang terdiri dari kelompok Pendapatan Asli Daerah, Pendapatan Transfer, Lain-Lain Pendapatan yang Sah adalah sebesar Rp4.327.677.511.238,00 sampai dengan akhir periode tahun anggaran 2021 dapat terealisasi sejumlah Rp4.695.680.785.591,80 atau 108,50%. Jika capaian realisasi pendapatan tahun 2021 tersebut dibandingkan dengan capaian realisasi pendapatan tahun 2020 dengan realisasi mencapai Rp4.193.329.057.130,07 maka terjadi peningkatan sebesar Rp502.351.728.461,73 atau terjadi peningkatan 11,98%. Berikut dapat dilihat kontribusi realisasi jenis pendapatan terhadap total pendapatan Pemerintah Provinsi Sulawesi Tengah tahun 2021.

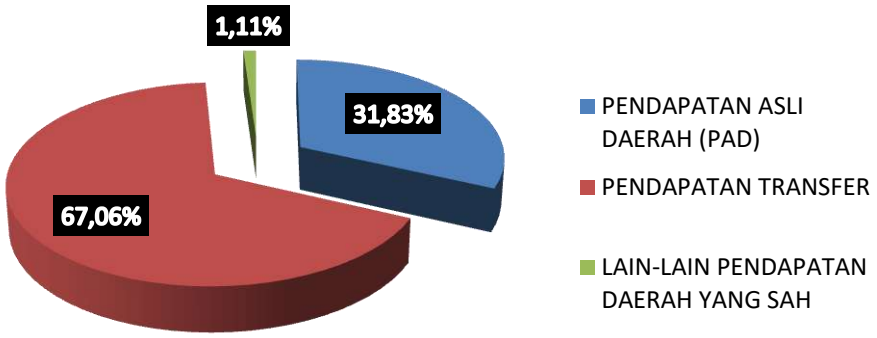

Gambar 5.2
Kontribusi Jenis Pendapatan Terhadap Total Realisasi Pendapatan Tahun 2021

Berdasarkan grafik di atas, tahun 2021 kontribusi terbesar atas pendapatan adalah Pendapatan Transfer sebesar 67,96% dari total pendapatan. Sedangkan kontribusi terendah atas pendapatan adalah Lain-Lain Pendapatan yang Sah sebesar 1,11%. Pendapatan Asli Daerah memberikan kontribusi sebesar 31,83% terhadap total pendapatan. Untuk jelasnya rincian target dan realisasi per jenis pendapatan pada masing-masing kelompok pendapatan dapat dilihat pada tabel berikut:

Tabel 5.3
Target dan Realisasi Pendapatan Daerah Tahun Anggaran 2021 dan 2020

Uraian	2021			Realisasi 2020 (Rp)
	Anggaran (Rp)	Realisasi (Rp)	%	
Pajak Daerah	934.000.000.000,00	1.074.422.295.409,10	115,03	914.780.331.698,60
Retribusi Daerah	18.092.405.000,00	19.111.110.345,00	105,63	14.690.106.655,58
Hasil Pengelolaan Kekayaan Daerah yang Dipisahkan	32.380.692.073,00	32.558.872.743,29	100,55	21.914.954.430,00
Lain-lain PAD yang Sah	263.510.542.725,00	368.153.995.001,12	139,71	171.285.005.804,89
Pendapatan Transfer Pemerintah Pusat	3.022.204.549.603,00	3.149.096.842.573,00	104,20	3.055.555.418.224,00
Pendapatan Hibah	22.084.408.107,00	16.767.305.768,00	75,92	14.422.159.791,00
Lain-lain Pendapatan Sesuai dengan Ketentuan Peraturan Perundang-Undangan	35.404.913.730,00	35.570.363.752,29	100,47	-
Pendapatan Lainnya	-	-	-	681.080.526,00
Jumlah	**4.327.677.511.238,00**	**4.695.680.785.591,80**	**108,50**	**4.193.329.057.130,07**

Sumber : BPKAD Prov. Sulteng, data diolah

Berdasarkan tabel 5.3 dapat dilihat bahwa secara keseluruhan capaian realisasi pendapatan daerah Provinsi Sulawesi Tengah melampaui dari target yang ditetapkan sebesar 108,50%. Keseluruhan jenis pendapatan pada kelompok pendapatan asli daerah dan kelompok pendapatan transfer melampaui dari target pendapatan yang telah ditetapkan, sedangkan pada kelompok Pendapatan Lain-lain Yang Sah, khususnya pendapatan hibah pencapaian realisasi hanya sebesar 75,92% dari target yang ditetapkan.

5.1.1.1.1 Pendapatan Asli Daerah

2021	2020
Rp1.494.246.273.498,51	**Rp1.122.670.398.589,07**

Pendapatan Asli Daerah adalah semua penerimaan rekening Kas Umum Daerah yang menambah ekuitas dana lancar. Dalam periode tahun anggaran 2021 yang menjadi hak Pemerintah Provinsi Sulawesi Tengah berdasarkan kewenangannya adalah Pajak Daerah, Retribusi Daerah, Hasil Pengelolaan Kekayaan Daerah yang

Dipisahkan dan Lain-lain Pendapatan Asli Daerah yang Sah. Dengan rincian sebagai berikut:

Tabel 5.4
Realisasi Pendapatan Asli Daerah Tahun 2021 dan 2020

Uraian	2021			Realisasi 2020 (Rp)
	Anggaran (Rp)	Realisasi (Rp)	%	
Pajak Daerah	934.000.000.000,00	1.074.422.295.409,10	115,03	914.780.331.698,60
Retribusi Daerah	18.092.405.000,00	19.111.110.345,00	105,63	14.690.106.655,58
Hasil Pengelolaan Kekayaan Daerah yang Dipisahkan	32.380.692.073,00	32.558.872.743,29	100,55	21.914.954.430,00
Lain-lain PAD yang Sah	263.510.542.725,00	368.153.995.001,12	139,71	171.285.005.804,89
Jumlah	**1.247.983.639.798,00**	**1.494.246.273.498,51**	**119,73**	**1.122.670.398.589,07**

Sumber : BPKAD Prov. Sulteng, data diolah

1. Pendapatan Pajak Daerah – LRA	**2021**	**2020**
	Rp1.074.422.295.409,10	**Rp914.780.331.698,60**

Pajak Daerah Provinsi Sulawesi Tengah dianggarkan sebesar Rp934.000.000.000,00 dengan realisasi sebesar Rp1.074.422.295.409,10 atau mencapai 115,03%. Jika dibandingkan dengan realisasi tahun 2020, Pajak Daerah meningkat sebesar Rp159.641.963.710,50 atau sebesar 17,45% dari nilai realisasi tahun 2020 sebesar Rp914.780.331.698,60. Rincian realisasi Pajak Daerah adalah sebagai berikut:

Tabel 5.5
Realisasi Rincian Pajak Daerah Tahun 2021 dan 2020

Uraian	2021		%	Realisasi 2020 (Rp)
	Anggaran (Rp)	Realisasi (Rp)		
Pajak Kendaraan Bermotor (PKB)	234.000.000.000,00	269.269.434.921,00	115,07	245.771.629.745,00
Bea Balik Nama Kendaraan Bermotor (BBNKB)	245.000.000.000,00	311.856.952.750,00	127,29	225.916.116.700,00
Pajak Bahan Bakar Kendaraan Bermotor	225.000.000.000,00	273.913.070.393,00	121,74	216.310.270.970,00
Pajak Air Permukaan	11.200.000.000,00	13.132.998.903,10	117,26	11.457.926.930,60
Pajak Rokok	218.800.000.000,00	206.249.838.442,00	94,26	215.324.387.353,00
JUMLAH	**934.000.000.000,00**	**1.074.422.295.409,10**	**115,03**	**914.780.331.698,60**

Sumber : BPKAD Prov. Sulteng, data diolah

Berdasarkan tabel 5.5 diketahui bahwa dari 5 (lima) jenis pajak daerah keseluruhannya mencapai bahkan melebihi dari anggaran pendapatan yang ditetapkan. Rincian objek dari masing-masing jenis pajak sebagai berikut :

a. Pajak Kendaraan Bermotor (PKB) dengan realisasi sebesar Rp269.269.434.921,00 atau 115,07% dari target yang telah ditetapkan dalam APBD 2020 sebesar Rp234.000.000.000,00. Jika capaian pendapatan tahun 2021 dibandingkan dengan realisasi tahun 2020 sebesar Rp245.771.629.745 maka terjadi kenaikan realisasi sebesar Rp23.497.805.176,00 atau sebesar 9,56%. Pemungutan PKB dapat dirinci berdasarkan objek penerimaannya, sebagai berikut:

Tabel 5.6
Realisasi Rincian Pajak Kendaraan Bermotor Tahun 2021 dan 2020

Uraian	2021		%	Realisasi 2020 (Rp)
	Anggaran (Rp)	Realisasi (Rp)		
PKB-Mobil Penumpang-Sedan	2.036.100.000,00	1.821.487.108,00	89,46	5.350.294.300,00
PKB-Mobil Penumpang-Jeep	10.483.000.000,00	13.826.480.063,00	131,89	12.281.778.150,00
PKB-Mobil Penumpang-Minibus	93.116.880.000,00	124.368.677.300,00	133,56	108.860.494.925,00
PKB-Mobil Bus-Microbus	443.900.000,00	681.649.800,00	153,56	496.536.800,00
PKB-Mobil Bus-Bus	44.000.000,00	32.283.800,00	73,37	27.904.800,00
PKB-Mobil Barang/Beban-Pick Up	26.905.500.000,00	32.355.377.150,00	120,26	28.733.468.400,00
PKB-Mobil Barang/Beban-Light Truck	22.323.600.000,00	21.530.745.600,00	96,45	23.190.784.625,00
PKB-Mobil Barang/Beban-Truck	4.141.800.000,00	4.697.843.900,00	113,43	4.537.283.800,00
PKB-Mobil Barang/Beban-Blind Van	-	28.051.300,00	-	-
PKB-Sepeda Motor-Sepeda Motor Roda Dua	74.411.530.000,00	69.800.546.500,00	93,80	61.855.644.200,00
PKB-Sepeda Motor-Sepeda Motor Roda Tiga	93.690.000,00	109.792.900,00	117,19	70.489.700,00
PKB-Kendaraan Khusus Alat Berat/Alat Besar	-	16.499.500,00	-	-
PKB-Kendaraan Alat Berat/Alat Besar	-	-		364.899.245,00
PKB-Kendaraan Khusus	-	-	-	2.050.800,00
Jumlah	**234.000.000.000,00**	**269.269.434.921,00**	**115,07**	**245.771.629.745,00**

Sumber : BPKAD Prov. Sulteng, data diolah

Realisasi PKB Kendaraan Khusus dan PKB Kendaraan Khusus Alat Berat/Alat Besar tahun 2020 menjadi PKB Kendaraan Khusus Alat Berat/Alat Besar di Tahun 2021.

b. Bea Balik Nama Kendaraan Bermotor (BBN-KB) dengan realisasi sebesar Rp311.856.952.750,00 atau 127,29% dari target yang ditetapkan tahun 2021 sebesar Rp245.000.000.000,00. Jika capaian pendapatan tahun 2021 dibandingkan dengan realisasi tahun 2020 sebesar Rp225.916.116.700 maka terjadi kenaikan realisasi sebesar Rp85.940.836.050,00 atau sebesar 38,04%. Pemungutan BBNKB dapat dirinci berdasarkan objek penerimaannya, sebagai berikut:

Tabel 5.7
Realisasi Rincian Balik Nama Kendaraan Bermotor(BBN-KB) Tahun 2021 dan 2020

Uraian	2021		%	Realisasi 2020(Rp)
	Anggaran (Rp)	Realisasi (Rp)		
BBNKB-Mobil Penumpang-Sedan	93.000.000,00	95.807.400,00	103,02	11.193.047.600,00
BBNKB-Mobil Penumpang-Jeep	6.765.000.000,00	13.680.130.000,00	202,22	7.923.470.000,00
BBNKB-Mobil Penumpang-Minibus	92.700.000.000,00	115.150.982.500,00	124,22	77.845.711.200,00
BBNKB-Mobil Bus-Microbus	732.000.000,00	710.099.000,00	97,01	986.068.500,00
BBNKB-Mobil Bus-Bus	-	17.497.500,00	-	381.000,00
BBNKB-Mobil Barang/Beban-Pick Up	26.013.000.000,00	38.497.369.000,00	147,99	25.909.458.500,00
BBNKB-Mobil Barang/Beban-Light Truck	14.304.000.000,00	12.137.658.050,00	84,85	9.248.046.200,00
BBNKB-Mobil Barang/Beban-Truck	2.592.000.000,00	5.575.989.000,00	215,12	7.178.546.000,00
BBNKB-Mobil Barang/Beban-Blind Van	-	3.220.000,00		
BBNKB-Sepeda Motor-Sepeda Motor Roda Dua	101.456.000.000,00	125.541.909.300,00	123,74	85.179.628.600,00
BBNKB-Sepeda Motor-Sepeda Motor Roda Tiga	345.000.000,00	411.291.000,00	119,21	429.964.100,00
BBNKB-Kendaraan Khusus Alat Berat	-	35.000.000,00	-	21.795.000,00
Jumlah	**245.000.000.000,00**	**311.856.952.750,00**	**127,29**	**225.916.116.700,00**

Sumber : BPKAD Prov. Sulteng, data diolah.

c. Pajak Bahan Bakar Kendaraan Bermotor (PBB-KB) dengan realisasi sebesar Rp273.913.070.393,00 atau 121,74% dari target yang ditetapkan dalam APBD tahun 2021 sebesar Rp225.000.000.000,00. Jika capaian pendapatan tahun 2021 dibandingkan dengan realisasi tahun 2020 sebesar Rp216.310.270.970 maka terjadi kenaikan realisasi sebesar Rp57.602.799.423,00 atau sebesar 26,63%. Pemungutan PBBKB dapat dirinci berdasarkan objek penerimaannya, sebagai berikut:

Tabel 5.8
Rincian Jenis Pajak Bahan Bakar – Kendaraan Bermotor Tahun 2021 dan 2020

Uraian	2021		%	Realisasi 2020 (Rp)
	Anggaran (Rp)	Realisasi (Rp)		
PBBKB-Bahan Bakar Bensin	65.895.465.134,00	18.406.644.596,00	27,93	-
PBBKB-Bahan Bakar Solar	59.100.396.624,00	76.813.286.469,00	129,97	5.202.465.091,00
PBBKB-Bahan Bakar Lainnya	100.004.138.242,00	178.693.139.328,00	178,69	-
Pajak Bahan Bakar Premium - LRA	-	-	-	43.594.606.319,00
Pajak Bahan Bakar Pertalite - LRA	-	-	-	55.042.256.504,00
Pajak Bahan Bakar Pertamax - LRA	-	-	-	106.204.611.903,00
Pajak Bahan Bakar Dexalite- LRA				6.266.331.153,00
Jumlah	**225.000.000.000,00**	**273.913.070.393,00**	**121,74**	**216.310.270.970,00**

Sumber : BPKAD Prov. Sulteng, data diolah.

Realisasi Pajak Bahan Bakar Premium, Pertalite, dan Pertamax tahun 2020 menjadi PBBKB Bahan Bakar Bensin di tahun 2021 sedangkan Realisasi Pajak Bahan Bakar Dexlaite tahun 2020 menjadi PBBKB-Bahan Bakar Solar di tahun 2021.

d. Pajak Air Permukaan (PAP) terealisasi sebesar Rp13.132.998.903,10 atau 117,26% dari target APBD 2021 sebesar Rp11.200.000.000,00. Jika capaian pendapatan tahun 2021 dibandingkan dengan realisasi tahun 2020 sebesar Rp11.457.926.930,60 maka terjadi kenaikan realisasi sebesar Rp1.675.071.972,50 atau 14,62%.

e. Pajak Rokok terealisasi sebesar Rp206.249.838.442,00 atau 94,26% dari target APBD 2021 sebesar Rp218.800.000.000,00. Jika capaian pendapatan tahun 2020 dibandingkan dengan realisasi tahun 2020 sebesar Rp215.324.387.353,00 maka terjadi penurunan realisasi sebesar Rp9.074.548.911,00 atau 4,21%.

2.	**Pendapatan Retribusi Daerah**	**2021**	**2020**
		Rp19.111.110.345,00	**Rp14.690.106.655,58**

Retribusi daerah dianggarkan sebesar Rp18.092.405.000,00 dengan realisasi sebesar Rp19.111.110.345,00 atau lebih sejumlah Rp1.018.705.345,00 atau 105,63% dari anggaran. Jika dibandingkan dengan realisasi tahun 2020, retribusi daerah meningkat sebesar Rp4.421.003.689,42 atau sebesar 30,10% dari realisasi tahun 2020 sebesar Rp14.690.106.655,58. Berikut rincian retribusi daerah:

Tabel 5.9
Realisasi Retribusi Daerah Tahun 2021 dan 2020

Uraian	2021		%	Realisasi 2020 (Rp)
	Anggaran (Rp)	Realisasi (Rp)		
Retribusi Pelayanan Kesehatan	142.277.000,00	3.600.000,00	2,53	456.312.200,00
Retribusi Penggantian Biaya Cetak Peta	6.000.000,00	750.000,00	12,50	4.400.000,00
Retribusi Pemakaian Kekayaan Daerah	2.957.900.000,00	3.460.028.270,00	116,98	3.367.229.420,58
Retribusi Terminal	35.000.000,00	31.155.000,00	89,01	39.971.000,00
Retribusi Pelayanan Kepelabuhanan	2.428.000.000,00	2.900.031.000,00	119,44	2.811.600.450,00
Retribusi Penyeberangan di Air	120.000.000,00	201.635.090,00	168,03	109.503.979,00
Retribusi Penjualan Produksi Usaha Daerah	2.688.228.000,00	2.678.847.485,00	99,65	1.345.823.400,00
Retribusi Izin Trayek untuk Menyediakan Pelayanan Angkutan Umum	15.000.000,00	20.125.000,00	134,17	15.215.000,00
Retribusi Izin Usaha Perikanan	8.500.000.000,00	8.514.783.500,00	100,17	6.064.489.850,00
Retribusi Perpanjangan Izin Mempekerjakan Tenaga Kerja Asing (IMTA)	1.200.000.000,00	1.300.155.000,00	108,35	468.004.356,00
Retribusi Pelayanan Perpustakaan - LRA	-	-	0,00	7.557.000,00
Jumlah	**18.092.405.000,00**	**19.111.110.345,00**	**105,63**	**14.690.106.655,58**

Sumber : BPKAD Prov. Sulteng, data diolah.

Tabel 5.9 menjelaskan bahwa capaian retribusi daerah TA 2021 melebihi dari target yang di tetapkan. Tercapainya realisasi retribusi daerah yang melebihi dari target dipengaruhi oleh :

a. Retribusi Pemakaian Kekayaan Daerah

   Retribsi Pemakaian Kekayaan Daerah terealisasi sebesar Rp3.460.028.270,00 atau sebesar 116,98% dari yang dianggarkan sebesar Rp2.957.900.000,00. Jika dibandingkan dengan realisasi tahun 2020, realisasi Retribusi Pemakaian Kekayaan Daerah tahun 2021 meningkat sebesar Rp92.798.849,42 atau 2,76%.

b. Retribusi Pelayanan Kepelabuhan

   Retribusi Pelayanan Kepelabuhan terealisasi sebesar Rp2.900.031.000,00 atau sebesar 119,44% dari yang dianggarkan sebesar Rp2.428.000.000,00. Jika dibandingkan dengan realisasi tahun 2020, realisasi Retribusi Pelayanan Kepelabuhan tahun 2021 meningkat sebesar Rp88.430.550,00 atau 3,15%.

c. Retribusi Penyeberangan di Air

   Retribusi Penyeberangan di Air terealisasi sebesar Rp201.635.090,00 atau sebesar 168,03% dari yang dianggarkan sebesar Rp120.000.000,00. Jika dibandingkan dengan realisasi tahun 2020, realisasi Retribusi Penyeberangan Air tahun 2021 meningkat sebesar Rp 92.131.111,00 atau 84,13%.

d. Retribusi Izin Trayek untuk Menyediakan Pelayanan Angkutan Umum

   Retribusi Izin Trayek untuk Menyediakan Pelayanan Angkutan Umum terealisasi sebesar Rp20.125.000,00 atau sebesar 134,17% dari yang dianggarkan sebesar Rp15.000.000,00. Jika dibandingkan dengan realisasi tahun 2020, realisasi Retribusi Izin Trayek untuk Menyediakan Pelayanan Angkutan Umum tahun 2021 meningkat sebesar Rp4.910.000,00 atau 32,27%.

e. Retribusi Izin Perikanan

   Retribusi Izin Perikanan terealisasi sebesar Rp8.514.783.500,00 atau sebesar 100,17% dari yang dianggarkan sebesar Rp8.500.000.000,00. Jika dibandingkan dengan realisasi tahun 2020, realisasi Retribusi Izin Perikanan tahun 2021 meningkat sebesar Rp2.450.293.650,00 atau 40,40%.

f. Retribusi Perpanjangan Izin Mempekerjakan Tenaga Kerja Asing (IMTA)

   Retribusi Perpanjangan IMTA terealisasi sebesar Rp1.300.155.000,00 atau sebesar 108,35% dari yang dianggarkan sebesar Rp1.200.000.000,00. Jika dibandingkan

dengan realisasi tahun 2020, realisasi Retribusi Perpanjangan (IMTA) tahun 2021 meningkat sebesar Rp832.150.644,00 atau 177,81%.

Namun demikian masih terdapat beberapa jenis retribusi daerah yang capaiannya tidak mencapai target yang dianggarkan :

a. Retribusi Pelayanan Kesehatan

   Retribusi Pelayanan Kesehatan terealisasi sebesar Rp3.600.000,00 atau sebesar 2,53% dari yang dianggarkan sebesar Rp142.277.000,00. Jika dibandingkan dengan realisasi tahun 2020, realisasi Retribusi Pelayanan Kesehatan tahun 2021 menurun sebesar Rp452.712.200,00 atau 99,21%.

b. Retribusi Penggantian Biaya Cetak Peta

   Retribusi Penggantian Biaya Cetak Peta terealisasi sebesar Rp750.000,00 atau sebesar 12,50% dari yang dianggarkan sebesar Rp6.000.000,00. Jika dibandingkan dengan realisasi tahun 2020, realisasi Retribusi Penggantian Biaya Cetak Peta tahun 2021 menurun sebesar Rp3.650.000,00 atau 82,95%.

c. Retribusi Terminal

   Retribusi Terminal terealisasi sebesar Rp31.155.000,00 atau sebesar 89,01% dari yang dianggarkan sebesar Rp35.000.000,00. Jika dibandingkan dengan realisasi tahun 2020, realisasi Retribusi Terminal tahun 2021 menurun sebesar Rp8.816.000,00 atau 22,06%.

d. Retribusi Penjualan Produksi Usaha Daerah

   Retribusi Penjualan Produksi Usaha Daerah terealisasi sebesar Rp2.678.847.485,00 atau sebesar 99,65% dari yang dianggarkan sebesar Rp2.688.228.000,00. Jika dibandingkan dengan realisasi tahun 2020, realisasi Retribusi Penjualan Produksi Usaha tahun 2021 meningkat sebesar Rp1.333.024.085,00 atau 99,05%.

		2021	2020
3.	**Hasil Pengelolaan Kekayaan Daerah yang Dipisahkan**	**Rp32.558.872.743,29**	**Rp21.914.954.430,00**

Hasil Pengelolaan Kekayaan Daerah yang Dipisahkan terealisasi sebesar Rp32.558.872.743,29 atau sebesar 100,55% dari target yang ditetapkan sebesar Rp32.380.692.073,00. Jika dibandingkan dengan realisasi tahun 2020, Hasil

Pengelolaan Kekayaan Daerah yang Dipisahkan meningkat sebesar Rp10.643.918.313,29 atau sebesar 48,57%.

Tabel 5.10
Realisasi Pengelolaan Kekayaan Daerah Yang Dipisahkan Tahun 2021 dan 2020

Uraian	2021		%	Realisasi 2020 (Rp)
	Anggaran (Rp)	Realisasi (Rp)		
Bagian Laba yang Dibagikan kepada Pemerintah Daerah (Dividen) atas Penyertaan Modal pada BUMN	0,00	188.700.189,00	-	189.607.112,00
Bagian Laba yang Dibagikan kepada Pemerintah Daerah (Dividen) atas Penyertaan Modal pada BUMD	32.380.692.073,00	32.370.172.554,29	99,97	21.725.347.318,00
JUMLAH	**32.380.692.073,00**	**32.558.872.743,29**	**100,55**	**21.914.954.430,00**

Sumber : BPKAD Prov. Sulteng, data diolah.

Pendapatan Hasil Pengelolaan Kekayaan Daerah yang Dipisahkan merupakan salah satu jenis Pendapatan Asli Daerah. Pencapaian target Pendapatan Hasil Pengelolaan Kekayaan Daerah yang Dipisahkan dalam tahun 2021 tercapai 100,55% dari anggaran yang ditetapkan yang merupakan penerimaan bagian laba atas penyertaan modal pada BUMN dan BUMD.

Perolehan dividen tahun 2021 dari PT Bank Sulteng sebesar Rp32.370.172.554,29. Sedangkan penerimaan bagian laba atas penyertaan modal pada BUMN, perolehan dividen atas PT Asuransi Bangun Askrida tahun 2020 sebesar Rp188.700.189,00.

		2021	2020
4.	**Lain-lain Pendapatan Asli Daerah yang Sah**	**Rp368.153.995.001,12**	**Rp171.285.005.804,89**

Lain-lain Pendapatan Asli Daerah yang Sah merupakan kelompok penerimaan daerah yang tidak dapat diklasifikasikan baik dalam kelompok Pajak Daerah, Retribusi Daerah, maupun Pengelolaan Kekayaan Daerah Yang Dipisahkan.

Lain-Lain Pendapatan Asli Daerah yang Sah dianggarkan Rp263.510.542.725,00 dengan realisasi sebesar Rp368.153.995.001,12 atau 139,71%. Jika dibanding dengan realisasi tahun 2020 sebesar Rp171.285.005.804,89, realisasi Lain-Lain Pendapatan Asli Daerah yang Sah tahun 2021 meningkat sebesar Rp196.868.989.196,23 atau 114,94% dengan rincian sebagai berikut:

Tabel 5.11
Realisasi Lain-lain Pendapatan Asli Daerah yang Sah Tahun 2021 dan 2020

Uraian	2021			Realisasi 2020 (Rp)
	Anggaran (Rp)	Realisasi (Rp)	%	
Hasil Penjualan BMD yang Tidak Dipisahkan	1.500.000.000,00	1.560.356.526,00	104,02	986.247.398,00
Hasil Pemanfaatan BMD yang Tidak Dipisahkan	7.388.906.725,00	7.570.833.975,58	102,46	826.176.084,00
Hasil Kerja Sama Daerah	3.400.000.000,00	-	-	-
Jasa Giro	31.500.000.000,00	13.640.971.613,12	43,30	13.832.780.653,81
Penerimaan atas Tuntutan Ganti Kerugian Keuangan Daerah	50.000.000,00	-	-	11.154.000,00
Penerimaan Komisi, Potongan, atau Bentuk Lain	-	3.288.774.060,00	-	-
Pendapatan Denda atas Keterlambatan Pelaksanaan Pekerjaan	50.000.000,00	753.871.025,60	1.507,74	176.742.257,00
Pendapatan Denda Pajak Daerah	9.611.636.000,00	12.129.893.947,00	126,20	5.162.779.487,00
Pendapatan dari Pengembalian	-	2.593.883.865,53	-	714.451.181,08
Pendapatan BLUD	210.000.000.000,00	326.607.066.788,29	155,53	147.024.372.696,78
Pendapatan Denda Pemanfaatan BMD yang tidak	10.000.000,00	823.200,00	8,23	-
Lain-lain PAD yang Sah Lainnya - LRA	-	7.520.000,00	-	1.432.110.097,22
Pendapatan dari angsuran/cicilan penjualan - LRA	-	-	-	87.441.950,00
Pendapatan dari penyelenggaraan Sekolah dan Diklat - LRA	-	-	-	1.030.750.000,00
JUMLAH	**263.510.542.725,00**	**368.153.995.001,12**	**139,71**	**171.285.005.804,89**

Sumber : BPKAD Prov. Sulteng, data diolah.

Tabel 5.11 menjelaskan bahwa capaian Lain-Lain Pendapatan Asli Daerah yang Sah TA 2021 melebihi dari target yang ditetapkan. Berikut ini adalah penjelasan dari Lain-Lain Pendapatan Asli Daerah yang Sah:

a. Realisasi Hasil Penjualan BMD yang Tidak Dipisahkan sebesar Rp1.560.356.526,00 dari target Rp1.500.000.000,00 atau 104,02% merupakan penjualan kendaraan dinas pada tahun 2021. Jika dibandingkan dengan realisasi tahun 2020 sebesar Rp986.247.398,00 realisasi Hasil Penjualan Aset yang Tidak Dipisahkan tahun 2021 meningkat sebesar Rp574.109.128,00 atau 48,74%
b. Hasil Pemanfaatan BMD yang Tidak Dipisahkan terealisasi sebesar Rp7.570.833.975,58 dari target Rp7.388.906.725,00 atau 102,46% merupakan penerimaan atas sewa BMD sebesar Rp7.020.399.340,58 dan Hasil Kerjasama Pemanfaatan BMD sebesar Rp550.434.635,00. Jika dibandingkan dengan realisasi tahun 2020 sebesar Rp826.176.084,00 realisasi Hasil Pemanfaatan BMD yang Tidak Dipisahkan tahun 2021 meningkat sebesar Rp6.744.657.891,58 atau 816,37%. Peningkatan Hasil Pemanfaatan BMD dipengaruhi oleh Pendapatan Penyelenggaraan Sekolah dan Diklat yang pada tahun 2020 dicatat terpisah dari Hasil Pemanfaatan BMD.

c. Hasil Kerja Sama Daerah dianggarkan sebesar Rp3.400.000.000,00 namun tidak terealisasi. Tidak terealisasinya Hasil Kerja Sama Daerah dikarenakan kekeliruan dalam penetapan rekening anggaran penerimaan, atas realisasi yang bersumber dari anggaran Hasil Kerja Sama Daerah direklasifikasi ke rekening Penerimaan Komisi, Potongan, atau Bentuk Lain.

d. Realisasi Penerimaan Jasa Giro sebesar Rp13.640.846.613,12 dari target Rp31.500.000.000,00 atau 44,49% realisasi tersebut terdiri atas:

   1) Jasa giro atas penempatan uang oleh Bendahara Umum Daerah Provinsi Sulawesi Tengah selama tahun 2021 sebesar Rp13.297.471.423,12.
   2) Jasa giro atas penempatan uang oleh Bendahara Pengeluaran, Bendahara Penerimaan SKPD selama tahun 2021 sebesar Rp184.706.185,00.
   3) Jasa giro atas penempatan uang oleh Bendahara BOS selama tahun 2021 sebesar Rp158.669.005,00

   Jika dibandingkan dengan realisasi tahun 2020 sebesar Rp13.832.780.653,81, realisasi Penerimaan Jasa Giro tahun 2021 menurun sebesar Rp191.934.040,69 atau 1,39%

e. Realisasi Tuntutan Ganti Rugi (TGR) daerah pada tahun 2021 tidak terealisasi dari target Rp50.000.000,00.

f. Penerimaan Komisi, Potongan, atau Bentuk Lain merupakan penerimaan lain-lain PAD yang sah lainnya. Realisasi Penerimaan Komisi, Potongan, atau Bentuk Lain sebesar Rp3.288.774.060,00 merupakan penerimaan atas pencairan sisa klaim asuransi yang diajukan tahun 2020 pada PT Asuransi Askrida Syariah Pusat Niaga Cempaka.

g. Realisasi Pendapatan Denda Keterlambatan Pelaksanaan Pekerjaan selama tahun 2021 sebesar Rp753.871.025,60 atau 1.507,74% dari target Rp50.000.000,00. Jika dibandingkan dengan realisasi tahun 2020 sebesar Rp176.742.257,00, realisasi Pendapatan Denda Keterlambatan Pelaksanaan Pekerjaan tahun 2020 meningkat sebesar Rp577.128.768,60 atau 326,54%.

h. Realisasi Pendapatan Denda Pajak Daerah selama tahun 2021 sebesar Rp12.129.893.947,00 dari target Rp9.611.636.000,00 atau 126,20% realisasi Pendapatan Denda Pajak tersebut dapat dirinci sebagai berikut:

   1) Denda Pajak Kendaraan Bermotor sebesar Rp11.296.785.395,00,

2) Denda Pajak Bea Balik Nama Kendaraan Bermotor sebesar Rp820.680.220,00.
3) Denda Pajak Air Permukaan (PAP) sebesar Rp12.428.332,00.

Jika dibandingkan dengan realisasi tahun 2020 sebesar Rp5.162.779.487,00, realisasi Pendapatan Denda Pajak tahun 2021 meningkat sebesar Rp6.967.114.460,00 atau 134,95%

i. Realisasi Pendapatan dari Pengembalian selama tahun 2021 sebesar Rp2.687.257.691,53. Jika dibandingkan dengan realisasi tahun 2020 sebesar Rp714.451.181,08, realisasi Pendapatan dari Pengembalian tahun 2021 meningkat sebesar Rp1.879.432.684,45 atau 263,06%. Meningkatnya penerimaan Pendapatan dari Pengembalian di tahun 2021 dikarenakan adanya penerimaan atas temuan hasil pemeriksaan Inspekotorat sebesar Rp1.204.422.781,28, setoran pengembalian belanja sebesar Rp138.300.469,25 dan pengembalian atas temuan Dana BOS sebesar Rp68.926.935,00.

j. Realisasi Pendapatan BLUD selama tahun 2021 sebesar Rp326.607.066.788,29 dari target Rp210.000.000.000,00 atau 155,53%. Dengan rincian sebagai berikut:
   1) Realisasi Pendapatan RSUD Undata sebesar Rp145.782.189.448,01.
   2) Realisasi Pendapatan RSUD Madani sebesar Rp180.824.877.340,28

   Jika dibandingkan dengan realisasi tahun 2020 sebesar Rp147.024.372.696,78, realisasi Pendapatan BLUD tahun 2021 meningkat sebesar Rp179.582.694.091,51 atau 122,14%. Meningkatnya penerimaan BLUD di tahun 2021 disebabkan atas penanganan Covid 19.

k. Realisasi Pendapatan Denda Pemanfaatan BMD yang tidak Dipisahkan selama tahun 2021 sebesar Rp823.200,00 atau 8,23% dari target sebesar Rp10.000.000,00.

l. Lain-lain PAD yang Sah Lainnya terealisasi sebesar Rp7.645.000,00 merupakan penerimaan dari koreksi biaya admin pada rekening BUD yang sebelumnya dilakukan pemotongan oleh Bank.

m. Adanya perubahan regulasi terkait rekening pendapatan dan belanja di tahun 2021 sehingga rekening pendapatan dari angsuran/cicilan penjualan – LRA dan pendapatan dari penyelenggaraan Sekolah dan Diklat – LRA tidak lagi digunakan di tahun 2021.

5.1.1.1.2 Pendapatan Transfer

2021	2020
Rp3.149.096.842.573,00	**Rp3.055.555.418.224,00**

Pendapatan Transfer merupakan pendapatan yang berasal dari entitas pelaporan lain, seperti pemerintah pusat atau daerah otonom lain dalam rangka perimbangan keuangan. Pendapatan Transfer pada Pemerintah Provinsi Sulawesi Tengah terdiri dari transfer dari pemerintah pusat kepada pemerintah daerah dalam rangka desentralisasi atau disebut juga dana perimbangan dan pendapatan transfer pemerintah pusat lainnya yang merupakan dana penyesuaian.

Tabel 5.12
Realisasi Pendapatan Transfer Tahun 2021 dan 2020

Uraian	2021			Realisasi 2020 (Rp)
	Anggaran (Rp)	Realisasi (Rp)	%	
Pendapatan Transfer Pemerintah Pusat	3.022.204.549.603,00	3.149.096.842.573,00	104,20	3.030.626.794.224,00
Pendapatan Transfer Pemerintah Pusat Lainnya	-	-	-	24.928.624.000,00
JUMLAH	**3.022.204.549.603,00**	**3.149.096.842.573,00**	**104,20**	**3.055.555.418.224,00**

Sumber : BPKAD Prov. Sulteng, data diolah.

Realisasi Pendapatan Transfer tahun 2021 sebesar Rp3.149.096.842.573,00 atau 104,20% dari anggaran pendapatan transfer sebesar Rp3.022.204.549.603,00. Jika dibandingkan dengan realisasi tahun 2020 sebesar Rp3.055.555.418.224,00 terjadi peningkatan penerimaan sebesar Rp93.541.424.349,00 atau 3,06%.

Pada Tabel 5.12 menunjukkan bahwa terdapat perbedaan penyajian Pendapatan Transfer Tahun 2021 dengan Tahun 2020. Hal ini dikarenakan Realisasi Pendapatan Transfer Tahun 2021 disajikan berdasarkan uraian akun yang diatur dalam Peraturan Menteri Dalam Negeri Nomor 90 Tahun 2019.

1. Pendapatan Transfer Pemerintah Pusat

2021	2020
Rp 3.149.096.842.573,00	**Rp3.030.626.794.224,00**

Pendapatan Transfer Pemerintah Pusat tahun 2021 bersumber dari Dana Perimbangan dan Dana Insetnif Daearah (DID). Realisasi Pendapatan Transfer Pemerintah Pusat terealisasi sebesar Rp3.149.096.842.573,00 atau 104,20% dari target sebesar Rp3.022.204.549.603,00.

a. Dana Perimbangan

2021	2020
Rp3.104.061.844.573,00	**Rp3.030.626.794.224,00**

Dana Perimbangan bersumber dari Dana Transfer Umum-Dana Bagi Hasil (DBH), Dana Transfer Umum-Dana Alokasi Umum (DAU), Dana Transfer Khusus-Dana Alokasi Khusus (DAK) Fisik dan Dana Transfer Khusus-Dana Alokasi Khusus (DAK) Non Fisik. Dana Perimbangan sampai dengan 31 Desember 2021 dapat direalisasikan sebesar Rp3.104.061.844.573,00 dari target Rp2.977.169.551.603,00 atau 104,26%. tercapainya realisasi tersebut disebabkan capaian realisasi Dana Transfer Umum-Dana Bagi Hasil (DBH) terealisasi sebesar 171,46% dari yang ditetapkan.

Tabel 5.13
Realisasi Dana Perimbangan Tahun 2021 dan 2020

Uraian	2021			Realisasi 2021 (Rp)
	Anggaran (Rp)	Realisasi (Rp)	%	
Dana Transfer Umum-Dana Bagi H	230.516.178.603,00	395.232.382.612,00	171,46	275.921.110.604,00
Dana Transfer Umum-Dana Alokasi Umum (DAU)	1.493.138.739.000,00	1.493.138.739.000,00	100,00	1.488.847.818.000,00
Dana Transfer Khusus-Dana Alokasi Khusus (DAK) Fisik	397.757.324.000,00	370.861.158.276,00	93,24	371.774.970.152,00
Dana Transfer Khusus-Dana Alokasi Khusus (DAK) Non Fisik	855.757.310.000,00	844.829.564.685,00	98,72	894.082.895.468,00
JUMLAH	**2.977.169.551.603,00**	**3.104.061.844.573,00**	**104,26**	**3.030.626.794.224,00**

Sumber : BPKAD Prov. Sulteng, data diolah.

Untuk lebih jelasnya masing-masing pos pendapatan dana perimbangan tersebut dapat diurai sebagai berikut:

1) Dana Transfer Umum-Dana Bagi Hasil (DBH)

Dana Transfer Umum-Dana Bagi Hasil (DBH) merupakan salah satu jenis pendapatan transfer dari pemerintah pusat sebagai dana perimbangan berdasarkan UU-APBN dan dialokasikan dalam APBD berdasarkan Peraturan Daerah. Pencapaian target Dana Bagi Hasil dari Pemerintah Pusat dalam tahun 2021 sebesar Rp395.232.382.612,00 atau mencapai 171,46% dari anggaran yang ditetapkan dalam Perda Perubahan APBD sebesar Rp230.516.178.603,00. Jika dibandingkan dengan realisasi 2020 sebesar Rp275.921.110.604,00 maka realisasi tahun 2021 naik sebesar Rp119.311.272.008,00 atau 43,24%.

Dana Transfer Umum-Dana Bagi Hasil dapat diketogorikan dalam dua jenis yaitu dana Bagi Hasil Pajak dan Dana Bagi Hasil Sumber Daya Alam, adapun penjelasan dan kedua jenis dana bagi hasil tersebut diuraikan sebagai berikut :

a) Bagi Hasil Pajak

Dana Bagi Hasil Pajak merupakan salah satu jenis pendapatan transfer dari pemerintah pusat sebagai dana perimbangan berdasarkan Undang-undang APBN dan dialokasikan dalam APBD berdasarkan Peraturan Daerah. Pencapaian target Dana Bagi Hasil Pajak dari Pemerintah Pusat dalam tahun 2021 sebesar Rp113.789.598.351,00 atau mencapai 123,49% dari anggaran yang ditetapkan dalam Perda Perubahan APBD sebesar Rp92.144.637.878,00. Jika dibandingkan dengan realisasi 2020 sebesar Rp89.136.505.394,00 maka realisasi tahun 2021 naik sebesar Rp24.653.092.957,00 atau 27,66%.

Realisasi dan Anggaran per objek Dana Bagi Hasil Pajak dari Pemerintah Pusat pada tahun 2021 terdiri dari:

Tabel 5.14
Realisasi Dana Bagi Hasil Pajak Tahun 2021 dan 2020

Uraian	2021		%	Realisasi 2020 (Rp)
	Anggaran (Rp)	Realisasi (Rp)		
DBH Pajak Bumi dan Bangunan	36.127.409.343,00	49.986.418.745,00	138,36	71.843.103.180,00
DBH PPh Pasal 21	55.434.782.200,00	63.391.977.091,00	114,35	16.938.647.616,00
DBH PPh Pasal 25 dan Pasal 29/WPOPDN	-	225.631.600,00	0,00	45.829.200,00
DBH Cukai Hasil Tembakau (CHT)	582.446.335,00	185.570.915,00	31,86	308.925.398,00
JUMLAH	**92.144.637.878,00**	**113.789.598.351,00**	**123,49**	**89.136.505.394,00**

Sumber : BPKAD Prov. Sulteng, data diolah.

b) Bagi Hasil Bukan Pajak/Sumber Daya Alam

Dana bagi hasil bukan pajak/sumber daya alam merupakan salah satu jenis pendapatan transfer dari pemerintah pusat sebagai dana perimbangan berdasarkan Undang-undang APBN dan dialokasikan dalam APBD berdasarkan Peraturan Daerah. Realisasi Bagi Hasil Bukan Pajak/SDA mencapai 203,40% atau sebesar Rp281.442.784.261,00 dari target yang telah ditetapkan sebesar Rp138.371.540.725,00, Jika dibandingkan dengan realisasi tahun 2020 sebesar Rp186.784.605.210,00 terjadi kenaikan sebesar Rp94.658.179.051,00 atau 50,68%. Realisasi dan Anggaran per objek Dana Bagi Hasil Bukan Pajak dari Pemerintah Pusat pada tahun 2021 terdiri dari:

Tabel 5.15
Realisasi Dana Bagi Hasil Bukan Pajak/Sumber Daya Alam Tahun 2021 dan 2020

Uraian	2021		%	Realisasi 2020 (Rp)
	Anggaran (Rp)	Realisasi (Rp)		
DBH Sumber Daya Alam (SDA) Minyak Bumi	9.471.784.700,00	14.504.392.670,00	153,13	22.623.727.530,00
DBH Sumber Daya Alam (SDA) Gas Bumi	36.244.160.900,00	110.004.804.212,00	303,51	124.189.108.120,00
DBH Sumber Daya Alam (SDA) Mineral dan Batubara-Landrent	2.349.945.460,00	2.349.946.300,00	100,00	
Dana Bagi Hasil (DBH) Sumber Daya Alam (SDA) Mineral dan Batubara-Royalty	82.490.840.815,00	142.427.620.909,00	172,66	13.958.972.361,00
DBH Sumber Daya Alam (SDA) Kehutanan- Provisi Sumber Daya Hutan (PSDH)	1.843.695.932,00	1.272.268.535,00	69,01	708.769.461,00
DBH Sumber Daya Alam (SDA) Kehutanan- Iuran Izin Usaha Pemanfaatan Hutan (IIUPH)	843.363.075,00	2.144.975.925,00	254,34	3.540.476.345,00
DBH Sumber Daya Alam (SDA) Kehutanan- Dana Reboisasi (DR)	5.127.749.843,00	8.738.775.710,00	170,42	21.763.551.393,00
JUMLAH	**138.371.540.725,00**	**281.442.784.261,00**	**203,40**	**186.784.605.210,00**

Sumber : BPKAD Prov. Sulteng, data diolah.

2) Dana Transfer Umum-Dana Alokasi Umum (DAU)

Dana Alokasi Umum (DAU) merupakan salah satu jenis pendapatan transfer dari pemerintah pusat sebagai dana perimbangan berdasarkan UU-APBN dan dialokasikan dalam APBD berdasarkan Peraturan Daerah.

Pencapaian target DAU dalam tahun 2020 mencapai 100,00% dari anggaran yang ditetapkan. Jika dibandingkan dengan realisasi tahun 2020 sebesar Rp1.488.847.818.000,00 maka terjadi kenaikan sebesar Rp4.290.921.000,00 atau 0,29%.

3) Dana Transfer Khusus-Dana Alokasi Khusus (DAK) Fisik

Dana Alokasi Khusus Fisik adalah dana yang bersumber dari APBN kepada daerah tertentu dengan tujuan untuk membantu mendanai kegiatan khusus yang merupakan urusan daerah dan sesuai dengan prioritas nasional. DAK Fisik ditujukan sebagai pendukung (*supporting*) terhadap APBD dalam memenuhi kebutuhan peningkatan kuantitas dan kualitas sarana prasarana fisik layanan publik dan/atau mendukung pencapaian prioritas nasional.

Tabel 5.16
Realisasi Dana Alokasi Khusus (DAK) Fisik Tahun 2021 dan 2020

Uraian	2021		%	Realisasi 2020 (Rp)
	Anggaran (Rp)	Realisasi (Rp)		
DAK Fisik-Bidang Pendidikan	248.850.174.000,00	268.819.912.727,00	108,02	217.324.922.790,00
DAK Fisik-Bidang Kesehatan	23.506.635.000,00	12.277.962.717,00	52,23	75.501.694.954,00
DAK Fisik-Bidang Jalan	66.396.305.000,00	50.841.803.623,00	76,57	76.404.062.408,00
DAK Fisik-Bidang Irigasi	16.234.000.000,00	10.719.185.350,00	66,03	-
DAK Fisik-Bidang Kelautan dan Perikanan	12.368.122.000,00	7.896.371.939,00	63,84	444.642.000,00

Uraian	2021		%	Realisasi 2020 (Rp)
	Anggaran (Rp)	Realisasi (Rp)		
DAK Fisik-Bidang Pertanian	20.166.762.000,00	12.907.747.777,00	64,01	-
DAK Fisik-Bidang Lingkungan Hidup dan Kehutanan	10.235.326.000,00	7.398.174.143,00	72,28	-
DAK Fisik Bidang Pariwisata	-	-	-	2.099.648.000,00
JUMLAH	**397.757.324.000,00**	**370.861.158.276,00**	**93,24**	**371.774.970.152,00**

Sumber : BPKAD Prov. Sulteng, data diolah.

Realisasi Dana DAK Fisik tahun 2021 sebesar Rp370.861.158.276,00 atau mencapai 93,24% dari anggaran yang ditetapkan sebesar Rp397.757.324.000,00. Jika dibandingkan dengan realisasi tahun 2020 sebesar Rp371.774.970.152,00 maka terjadi penurunan sebesar Rp913.811.876,00 atau 0,25%.

4) Dana Transfer Khusus-Dana Alokasi Khusus (DAK) Non Fisik

Dana Alokasi Khusus Non Fisik adalah Dana Alokasi Khusus Nonfisik adalah dana yang dialokasikan dalam APBN kepada daerah dengan tujuan untuk membantu mendanai Kegiatan khusus non fisik yang merupakan urusan daerah.

Tabel 5.17
Realisasi Dana Alokasi Khusus Non Fisik Tahun 2021 dan 2020

Uraian	2021		%	Realisasi 2020 (Rp)
	Anggaran (Rp)	Realisasi (Rp)		
DAK Non Fisik-BOS Reguler	647.929.890.000,00	647.294.272.000,00	99,90	705.157.040.000,00
DAK Non Fisik-BOS Afirmasi	13.440.000.000,00	11.680.000.000,00	86,90	-
DAK Non Fisik-BOS Kinerja	10.320.000.000,00	5.580.000.000,00	54,07	-
DAK Non Fisik-PK2UKM	2.879.783.000,00	2.163.799.400,00	75,14	2.180.244.300,00
DAK Non Fisik-TPG PNSD	169.591.390.000,00	169.924.390.000,00	100,20	155.242.974.000,00
DAK Non Fisik-Tamsil Guru PNSD	1.332.000.000,00	999.000.000,00	75,00	2.171.938.000,00
DAK Non Fisik-TKG PNSD	654.577.000,00	523.661.000,00	80,00	909.955.000,00
DAK Non Fisik-Dana Pelayanan Administrasi Kependudukan	1.763.343.000,00	1.759.896.000,00	99,80	362.961.530,00
DAK Non Fisik-BOKKB-BOK	6.546.327.000,00	3.893.617.785,00	59,48	26.845.453.582,00
Dana Batnuan Operasional Penyelenggaran Museum Taman Budaya - LRA	1.300.000.000,00	1.010.928.500,00	77,76	100.000.000,00
Dana Batnuan Operasional Penyelenggaran Museum - LRA	-	-	0,00	1.112.329.056,00
JUMLAH	**855.757.310.000,00**	**844.829.564.685,00**	98,72	**894.082.895.468,00**

Sumber : BPKAD Prov. Sulteng, data diolah.

Realisasi Dana DAK Non Fisik tahun 2021 sebesar Rp844.829.564.685,00 atau mencapai 98,72% dari anggaran yang ditetapkan sebesar Rp855.757.310.000,00. Jika dibandingkan dengan realisasi tahun 2020 sebesar

Rp894.082.895.468,00 maka terjadi penurunan sebesar Rp49.253.330.783,00 atau 5,83%.

Dari total realisasi DAK Non Fisik terdapat pendapatan transfer berupa dana BOS sebesar Rp487.749.686.000,00 dengan rincian sebagai berikut :

- BOS Reguler sebesar Rp471.529.686.000,00
- BOS Kinerja sebesar Rp4.740.000.000,00
- BOS Afirmasi Sebesar Rp11.480.000.000,00

Dana DAK Non Fisik tersebut merupakan aliran Dana BOS pada satuan pendidikan dasar, satuan pendidikan dasar menengah swasta dan satuan pendidikan khusus swasta yang oleh Pemerintah Provinsi Sulawesi Tengah tidak berhak menggunakan dana tersebut secara langsung akan tetapi harus mengakui dalam pelaporan realisasi anggaran. Dengan demikian transfer Dana BOS yang hanya disalurkan tersebut tidak diakui dalam Laporan Operasional Pemerintah Provinsi Sulawesi Tengah.

b. Dana Insentif Daerah (DID)	**2021**	**2020**
	Rp45.034.998.000,00	**Rp 0,00**

Realisasi Dana Insentif Daerah (DID) tahun 2021 sebesar Rp45.034.998.000,00 atau 100% dari total yang dianggarkan. Pada tahun 2020, DID diklasifikasikan sebagai Transfer Pemerintah Pusat – Lainnya.

c. Pendapatan Transfer Pemerintah Pusat Lainnya	**2021**	**2020**
	Rp 0,00	**Rp24.928.624.000,00**

Pendapatan Transfer Pemerintah Pusat Lainnya sebesar Rp24.928.624.000,00 merupakan penerimaan Dana Insentif Daerah (DID) tahun 2020. Di tahun 2021 rekening penerimaan DID di ubah ke kategori Pendapatan Transfer Pemerintah Pusat.

5.1.1.1.3 Lain-Lain Pendapatan Yang Sah	**2021**	**2020**
	Rp52.337.669.520,29	**Rp14.422.159.791,00**

Lain-lain Pendapatan yang Sah merupakan penerimaan yang berasal dari pendapatan lainnya berupa Pendapatan Hibah dan Pendapatan Lainnya. Rincian Lain-lain Pendapatan yang Sah sebagai berikut :

Tabel 5.18
Realisasi Lain-lain Pendapatan yang Sah tahun 2021 dan 2020

Uraian	2021		%	Realisasi 2020 (Rp)
	Anggaran (Rp)	Realisasi (Rp)		
Pendapatan Hibah	22.084.408.107,00	16.767.305.768,00	75,92	14.422.159.791,00
Lain-lain Pendapatan Sesuai dengan Ketentuan Peraturan Perundang-Undangan	35.404.913.730,00	35.570.363.752,29	100,47	-
Pendapatan Lainnya	-	-	-	681.080.526,00
JUMLAH	**57.489.321.837,00**	**52.337.669.520,29**	**91,04**	**15.103.240.317,00**

Sumber : BPKAD Prov. Sulteng, data diolah.

Realisasi Lain-lain Pendapatan yang Sah tahun 2021 sebesar Rp52.337.669.520,29 atau 91,04% dari anggaran sebesar Rp57.489.321.837,00. Realisasi tahun 2021 lebih besar jika dibandingkan dengan realisasi tahun 2020, meningkat sebesar Rp37.234.429.203,29 atau 246,53%.

Tahun Anggaran 2021 Pendapatan Lainnya tidak termasuk dalam kategori dari Lain-lain Pendapatan yang Sah.

1. Pendapatan Hibah

2021	2020
Rp16.767.305.768,00	**Rp14.422.159.791,00**

Pencapaian target pendapatan hibah dalam tahun 2021 sebesar Rp16.767.305.768,00 mencapai 75,92% dari anggaran yang ditetapkan sebesar Rp22.084.408.107,00. Adapun rincian pendapatan hibah tahun 2021 sebagai berikut:

Tabel 5.19
Realisasi Pendapatan Hibah Tahun 2021 dan 2020

Uraian	2021		%	Realisasi 2020 (Rp)
	Anggaran (Rp)	Realisasi (Rp)		
Pendapatan Hibah dari Pemerintah Pusat	20.154.995.607,00	14.718.431.772,00	73,03	11.684.125.791,00
Pendapatan Hibah Dari Pemerintah Daerah Lainnya	-	-	0,00	949.930.000,00
Pendapatan Hibah dari Badan/Lembaga/ Organisasi Dalam Negeri/Luar Negeri	1.929.412.500,00	2.048.873.996,00	106,19	1.788.104.000,00
JUMLAH	**22.084.408.107,00**	**16.767.305.768,00**	**75,92**	**14.422.159.791,00**

Sumber : BPKAD Prov. Sulteng, data diolah.

2. Lain-lain Pendapatan Sesuai dengan Ketentuan Peraturan Perundang-Undangan

2021	2020
Rp35.570.363.752,29	**Rp0,00**

Realisasi Lain-lain Pendapatan Sesuai dengan Ketentuan Peraturan Perundang-Undangan mencapai 100,47% atau sebesar Rp35.570.363.752,29 dari

target yang telah ditetapkan sebesar Rp35.404.913.730,00. Adapun pendapatan tersebut bersumber dari Pendapatan atas Pengembalian Hibah dari :

a.	Komisi Pemilihan Umum :	
	- Sisa Danah Hibah PILKADA TA. 2020	25.091.675.772,00
	- Jasa Giro Danah Hibah	1.313.237.958,00
b.	KONI Sulawesi Tengah	130.605.530,00
c.	BAWASLU Sulawesi Tengah :	
	- Sisa Dana Hibah	8.928.527.856,00
	- Jasa Giro Danah Hibah	14.237.636,29
d.	Kepolisian Daerah Sulawesi Tengah	92.079.000,00
		35.570.363.752,29

5.1.1.2 Belanja Daerah

Belanja Daerah adalah semua pengeluaran dari rekening Kas Umum Daerah Pemerintah Provinsi Sulawesi Tengah yang mengurangi ekuitas dana lancar dalam periode TA 2021 yang tidak akan diperoleh pembayaran kembali oleh Pemerintah Provinsi Sulawesi Tengah.

Realisasi belanja tahun 2021 sebesar Rp4.339.507.807.931,43 atau 92,93% dari yang dianggarkan sebesar Rp4.669.877.792.403,00. Jika dibandingkan dengan realisasi belanja tahun 2020 sebesar Rp3.810.416.446.556,90, realisasi belanja tahun 2021 meningkat sebesar Rp529.091.361.374,53 atau 1,37%, dengan rincian sebagai berikut :

Tabel 5.20
Realisasi Belanja Tahun 2021 dan 2020

Uraian	2021		%	Realisasi 2020 (Rp)
	Anggaran (Rp)	Realisasi (Rp)		
Belanja Operasi	3.524.235.029.125,00	3.281.689.920.334,27	93,12	3.142.577.173.852,95
Belanja Modal	552.158.055.662,00	500.901.619.442,16	90,72	665.439.891.390,95
Belanja Tak Terduga	32.807.798.009,00	23.674.085.565,00	72,16	2.399.381.313,00
Belanja Transfer	560.676.909.607,00	533.242.182.590,00	95,11	-
Jumlah	**4.669.877.792.403,00**	**4.339.507.807.931,43**	**92,93**	**3.810.416.446.556,90**

Sumber : BPKAD Prov. Sulteng, data diolah.

Peningkatan realisasi belanja di tahun 2021 disebakan adanya perubahan rekening belanja daerah, dimana di tahun 2021 rekening belanja transfer merupakan bagian dari rekening belanja berdasarkan uraian akun yang diatur dalam Peraturan Menteri Dalam Negeri Nomor 90 Tahun 2019.

Lebih lanjut realisasi anggaran belanja tahun 2021 diatas dapat juga diuraikan dalam grafik berikut ini:

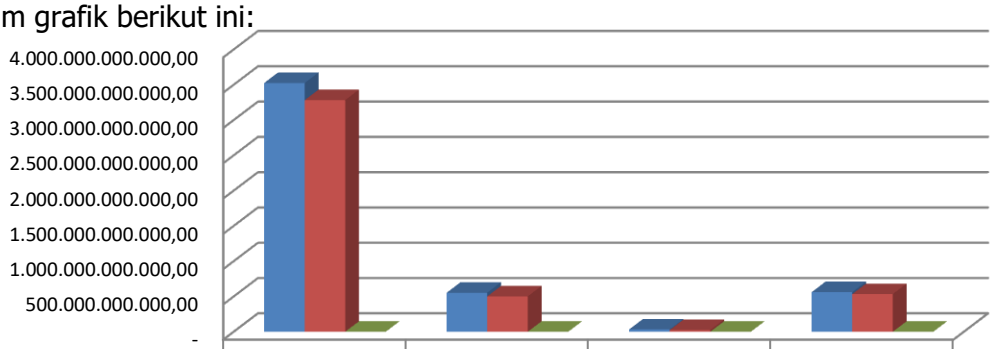

	Belanja Operasi	Belanja Modal	Belanja Tidak Terduga	Belanja Transfer
Anggaran	3.524.235.029.125	552.158.055.662,0	32.807.798.009,00	560.676.909.607,0
Realisasi	3.281.689.920.334	500.901.619.442,1	23.674.085.565,00	533.242.182.590,0
%	93,12	90,72	72,16	95,11

Gambar 5.3
Realisasi Belanja tahun 2021

Gambar 5.3 menggambarkan bahwa di tahun 2021 jenis Belanja Operasi terealisasi sebesar Rp3.281.689.920.334,27 atau 93,12% dari yang dianggarkan sebesar Rp3.524.235.029.125,00. Belanja Modal terealisasi sebesar Rp500.901.619.442,16 atau 90,72% dari yang dianggarkan sebesar Rp552.158.055.662,00, Belanja Tak Terduga terealisasi sebesar Rp23.674.085.565,00 atau 72,16% dari yang dianggarkan sebesar Rp32.807.798.009,00 dan Belanja Transfer terealisasi sebesar Rp533.242.182.590,00 atau 95,11 .

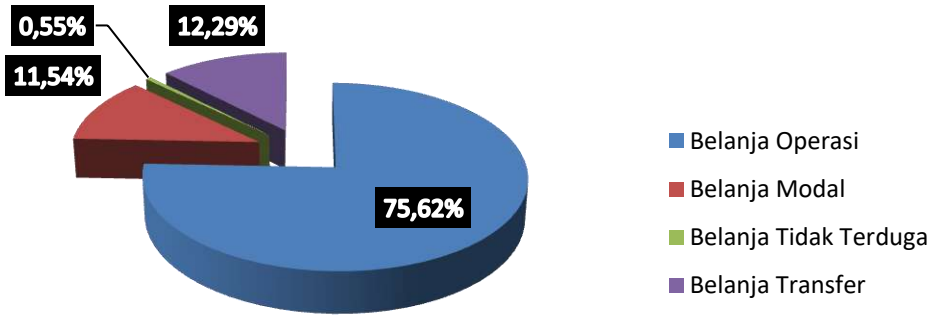

Gambar 5.4
Komposisi Jenis Belanja Terhadap Total Realisasi Belanja Daerah Tahun 2021

Gambar 5.4 menjelaskan bahwa dari total realisasi belanja daerah, sebesar 75,63% dibelanjakan untuk kebutuhan operasional Pemerintah Provinsi Sulawesi Tengah, 12,29% untuk transfer ke pemerintah daerah lainnya, 11,54% untuk belanja modal dan sisanya sebesar 0,55% untuk Belanja Tidak Terduga.

5.1.1.2.1 Belanja Operasi

2021	2020
Rp 3.281.689.920.334,27	**Rp3.144.723.540.352,95**

Belanja Operasi adalah belanja yang dikeluarkan dari rekening Kas Umum Daerah dalam rangka penyelenggaraan operasional pemerintahan. Realisasi Belanja Operasi sebesar Rp3.281.689.920.334,27 atau 93,12% dari yang dianggarkan sebesar Rp3.524.235.029.125,00 jika dibandingkan dengan tahun 2020 Belanja Operasi tahun 2021 terjadi kenaikan sebesar Rp136.966.379.981,32 atau 4,36% dari realisasi Belanja Operasi tahun 2020. Belanja Operasi terdiri dari obyek belanja sebagai berikut;

Tabel 5.21
Realisasi Belanja Operasi Tahun 2021 dan 2020

Uraian	2021		%	Realisasi 2020 (Rp)
	Anggaran (Rp)	Realisasi (Rp)		
Belanja Pegawai	1.458.829.705.562,00	1.309.674.547.600,00	89,78	1.348.495.563.229,00
Belanja Barang dan Jasa	1.489.517.445.512,00	1.394.665.635.462,27	93,63	907.419.260.623,95
Belanja Hibah	572.263.574.741,00	574.190.239.272,00	100,34	887.617.216.500,00
Belanja Bantuan Sosial	3.624.303.310,00	3.159.498.000,00	87,18	1.191.500.000,00
Jumlah	**3.524.235.029.125,00**	**3.281.689.920.334,27**	**93,12**	**3.144.723.540.352,95**

Sumber : BPKAD Prov. Sulteng, data diolah.

Tidak terealisasinya 100% atas belanja tersebut disebabkan beberapa hal diantaranya sebagai berikut:

a. Pada komponen belanja Non PNS tidak dapat direalisasikan karena beberapa Pegawai Non PNS tidak aktif lagi sehingga honorarium yang telah dianggarkan tidak dapat dibayarkan.
b. Efisiensi beberapa komponen belanja yaitu belanja perjalanan dinas, telepon, listrik, air, makan minum kegiatan dan belanja lainnya yang termasuk dalam komponen belanja barang dan jasa yang pelaksanaan fisik kegiatannya pada tataran indikator output telah dilaksanakan 100%.
c. Adanya beberapa penerima Hibah dan Bantuan Sosial tidak dibayarkan karena tidak dapat melengkapi persyaratan pencairan Hibah sesuai ketentuan yang berlaku.
d. Adanya pandemi Covid-19 berdampak pada pembatasan mobilitas manusia pada kebijakan perlakuan protokol kesehatan sehingga beberapa program kegiatan tidak dapat dilaksanakan.

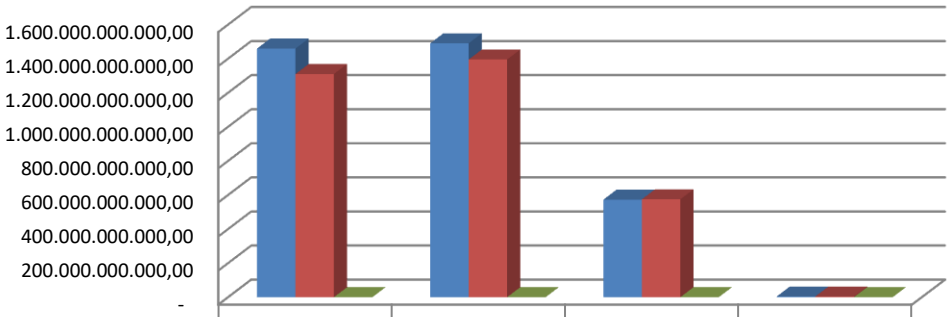

	Belanja Pegawai	Belanja Barang	Belanja Hibah	Belanja Bantuan Sosial
Anggaran	1.458.829.705.56	1.489.517.445.51	572.263.574.741,	3.624.303.310,00
Realisasi	1.309.674.547.60	1.394.665.635.46	574.190.239.272,	3.159.498.000,00
%	89,78	93,63	100,34	87,18

Gambar 5.5
Realisasi Belanja Operasi tahun 2021

	2021	2020
1. Belanja Pegawai	**Rp 1.309.674.547.600,00**	**Rp1.348.495.563.229,00**

Belanja pegawai digunakan untuk menganggarkan kompensasi yang ditetapkan sesuai dengan ketentuan peraturan perundang-undangan. Kompensasi diberikan kepada Kepala Daerah/Wakil Kepala Daerah, Pimpinan/Anggota DPRD, dan Pegawai ASN. Penganggaran belanja pegawai dialokasikan untuk :

a. Membiayai gaji pokok dan tunjangan ASN daerah sesuai dengan ketentuan peraturan perundang-undangan.
b. Jaminan kesehatan bagi Kepala Daerah/Wakil Kepala Daerah dan Pimpinan serta Anggota DPRD.
c. Tambahan penghasilan bagi ASN sesuai kemampuan keuangan daerah dengan persetujuan DPRD.
d. Tambahan Penghasilan berdasarkan Pertimbangan Objektif Lainnya ASN sesuai ketentuan perundang-undangan yang berlaku.

Alokasi anggaran untuk Belanja Pegawai sebesar Rp1.458.829.705.562,00 dari jumlah tersebut dapat direalisasikan sebesar Rp1.309.674.547.600,00 atau 89,78%. Jika dibandingkan dengan realisasi tahun 2020, Belanja Pegawai tahun 2021 menurun sebesar Rp38.821.015.629,00 atau 2,88%. Berikut rincian realisasi Belanja Pegawai tahun 2021.

Tabel 5.22
Rincian Realisasi Belanja Pegawai Tahun 2021 dan 2020

Uraian	2021			Realisasi 2020 (Rp)
	Anggaran (Rp)	Realisasi (Rp)	%	
Belanja Gaji dan Tunjangan ASN	893.742.385.206,00	784.501.178.161,00	87,78	-
Belanja Tambahan Penghasilan ASN	242.977.657.855,00	222.250.493.520,00	91,47	226.155.257.845,00
Tambahan Penghasilan berdasarkan Pertimbangan Objektif Lainnya ASN	216.414.170.242,00	204.905.499.480,00	94,68	-
Belanja Gaji dan Tunjangan DPRD	31.089.091.575,00	27.560.493.827,00	88,65	-
Belanja Gaji dan Tunjangan KDH/WKDH	226.495.509,00	225.143.677,00	99,40	-
Belanja Penerimaan Lainnya Pimpinan DPRD serta KDH/WKDH	7.970.158.175,00	1.922.196.000,00	24,12	9.617.196.000,00
Belanja Pegawai BOS	56.977.407.000,00	60.385.116.935,00	105,98	47.059.861.182,00
Belanja Pegawai BLUD	9.432.340.000,00	7.924.426.000,00	84,01	12.148.392.000,00
Belanja Gaji dan Tunjangan	-	-	-	951.345.494.759,00
Belanja Honorarium PNS	-	-	-	2.720.295.000,00
Belanja Honorarium Non-PNS	-	-	-	78.823.994.419,00
Belanja Insentif	-	-	-	20.605.007.024,00
Uang Lembur	-	-	-	20.065.000,00
Jumlah	**1.458.829.705.562,00**	**1.309.674.547.600,00**	**89,78**	**1.348.495.563.229,00**

Sumber : BPKAD Prov. Sulteng, data diolah.

Pada tabel di atas menunjukkan perbedaan penyajian rekening obyek Belanja Pegawai tahun 2021 dengan rekening obyek Belanja Pegawai tahun 2020. Penyajian Belanja Pegawai Tahun 2021 disajikan berdasarkan uraian akun yang diatur dalam Peraturan Menteri Dalam Negeri Nomor 90 Tahun 2019.

Dalam realisasi Belanja Pegawai sebesar Rp1.312.153.546.212,00, terdapat belanja pegawai yang realisasinya melebihi dari anggaran, dengan rincian sebagai berikut.

No	Program/Kegiatan	Rekening	Anggaran (Rp)	Realisasi (Rp)
1	**Dinas Pendidikan dan Kebudayaan** *Pengelolaan Pendidikan Sekolah Menengah Ata*			
	Pengelolaan Dana BOS Sekolah Menengah Atas	Belanja Pegawai Dana BOS	32.656.950.000,00	40.488.371.150,00
	Pengelolaan Dana BOS Sekolah Pendidikan Khusus	Belanja Pegawai Dana BOS	679.800.000,00	1.631.949.500,00

Kelebihan realisasi tersebut disebabkan pada Dinas Pendidikan dan Kebudayaan karena keterlambatan penyusunan perubahan Rencana Kegiatan dan Anggaran Sekolah (RKAS) dari sekolah dan tidak semua satuan pendidikan yang menyusun perubahan RKAS sehingga Dinas Pendidikan dan Kebudayaan tidak mengusulkan perubahan anggaran kegiatan BOS.

Selain itu, Realisasi Belanja Pegawai Tahun 2020 dialokasi berbeda pada tahun 2021 sebagai berikut:

a. Belanja Gaji dan Tunjangan 2020 menjadi Belanja Gaji dan Tunjangan ASN, Belanja Gaji dan Tunjangan KDH/WKDH dan Belanja Gaji dan Tunjangan DPRD pada tahun 2021.
b. Belanja Honorarium PNS, Belanja Honorarium Non PNS, dan Uang Lembur menjadi Belanja Jasa Kantor di 2021.
c. Belanja Insentif menjadi Tambahan Penghasilan berdasarkan Pertimbangan Objektif lainnya ASN di 2021.

	2021	2020
2. Belanja Barang dan Jasa	**Rp1.394.665.635.462,27**	**Rp907.419.260.623,95**

Penganggaran Belanja Barang dan Jasa disamping memperhatikan asas efisiensi juga memperhatihan asas kepatutan, kewajaran dan rasionalitas dalam pencapaian sasaran program kegiatan sesuai dengan kebutuhan dan waktu pelaksanaan kegiatan dalam rangka mencapai target kinerja baik program maupun kegiatan.

Kebijakan penganggaran Belanja Barang dan Jasa dialokasikan pada belanja diantaranya berupa Belanja Bahan Pakai Habis, Belanja Jasa Narasumber/Tenaga Ahli, Belanja Barang yang Diserahkan Kepada Masyarakat, Belanja Jasa Kantor, Belanja Perjalanan Dinas Luar dan Dalam Daerah, Belanja Pemeliharaan Barang Milik Daerah dan belanja lain yang termasuk dalam komponen Belanja Barang dan Jasa yang memenuhi kaidah-kaidah pengelolaan keuangan daerah dan memenuhi sasaran program kegiatan yang ditetapkan dalam RPJMD tahun 2016 – 2021.

Alokasi anggaran Belanja Barang dan Jasa sebesar Rp 1.489.517.445.512,00 dan dari jumlah tersebut yang dapat direalisasikan sebesar Rp1.394.665.635.462,27 atau 93,63%. Jika dibandingkan dengan realisasi Belanja Barang dan Jasa tahun 2020, realisasi Belanja Barang dan Jasa tahun 2021 mengalami kenaikan sebesar Rp487.246.374.838,32 atau 53,70%. Realisasi rincian Belanja Barang dan Jasa dapat dilihat dalam tabel sebagai berikut.

Tabel 5.23
Rincian Realisasi Belanja Barang dan Jasa Tahun 2021 dan 2020

Uraian	2021		%	Realisasi 2020 (Rp)
	Anggaran (Rp)	Realisasi (Rp)		
Belanja Barang Pakai Habis	447.180.601.854,00	421.922.642.375,08	94,35	30.084.396.588,00
Belanja Barang Tidak Habis Pakai	116.082.395,00	115.193.000,00	99,23	-
Belanja Persediaan Bahan/ Material	-	-	-	41.844.746.760,00
Belanja Cetak dan Penggandaan	-	-	-	19.569.255.799,00
Belanja Makanan dan Minuman	-	-	-	31.515.521.610,00
Belanja Pakaian Dinas dan Atributnya	-	-	-	1.301.688.500,00
Belanja Pakaian Kerja	-	-	-	988.914.690,00
Belanja Pakaian Khusus dan Hari-Hari Tertentu	-	-	-	1.884.408.500,00
Belanja Barang untuk Diserahkan kepada Masyarakat/Pihak	-	-	-	166.731.127.564,56
Belanja Barang untuk Dijual kepada Masyarakat/Pihak Ketiga	-	-	-	688.750.000,00
Belanja Peralatan/Perlengkapan Lainnya	-	-	-	321.286.900,00
Belanja Jasa Kantor	248.994.455.862,00	239.622.993.575,09	96,24	102.360.158.989,40
Belanja Iuran Jaminan/Asuransi	40.550.476.999,00	39.807.044.077,71	98,17	41.229.265.944,00
Belanja Jasa Konsultasi	-	-	-	16.845.262.578,00
Belanja Sewa Rumah/Gedung/Gudang/Parkir	-	-	-	5.449.184.618,00
Belanja Sewa Sarana Mobilitas	-	-	-	654.877.500,00
Belanja Sewa Perlengkapan dan Peralatan Kantor	-	-	-	1.684.231.422,00
Belanja Sewa Tanah	104.500.000,00	104.500.000,00	100,00	-
Belanja Sewa Peralatan dan Mesin	3.824.270.450,00	3.545.129.060,00	92,70	-
Belanja Sewa Gedung dan Bangunan	3.926.648.000,00	3.709.951.760,00	94,48	-
Belanja Jasa Konsultansi Konstruksi	45.026.835.888,00	38.796.922.399,75	86,16	-
Belanja Jasa Konsultansi Non Konstruksi	1.212.859.200,00	871.439.650,00	71,85	-
Belanja Jasa Ketersediaan Layanan (Availibility Payment)	182.241.600,00	-	0,00	-
Belanja Beasiswa Pendidikan PNS	366.850.000,00	212.850.000,00	58,02	337.000.000,00
Belanja Kursus/Pelatihan, Sosialisasi, Bimbingan Teknis serta Pendidikan dan Pelatihan	3.682.299.168,00	2.990.816.022,00	81,22	963.233.151,00
Belanja Pemeliharaan Tanah	6.194.250.000,00	5.051.976.623,00	81,56	-
Belanja Pemeliharaan Peralatan dan Mesin	21.968.228.292,00	20.848.005.711,90	94,90	82.232.028.271,59
Belanja Perawatan Kendaraan Bermotor				18.280.580.026,50
Belanja Pemeliharaan Gedung dan Bangunan	100.665.100.577,00	89.303.543.700,00	88,71	-
Belanja Pemeliharaan Jalan, Jaringan, dan Irigasi	70.633.754.010,00	68.954.835.091,00	97,62	-
Belanja Pemeliharaan Aset Tetap Lainnya	2.500.000,00	2.500.000,00	100,00	-
Belanja Perjalanan Dinas Dalam Negeri	201.655.579.168,00	185.231.157.103,00	91,86	108.380.332.119,00
Belanja Perjalanan Dinas Luar Negeri	200.000.000,00	-	0,00	-
Belanja Uang yang Diberikan kepada Pihak Ketiga/Pihak Lain/Masyarakat	1.497.950.000,00	1.494.450.000,00	99,77	83.450.000,00
Belanja Jasa yang Diberikan kepada Pihak Ketiga/Pihak Lain/Masyarakat	3.759.850.000,00	3.721.303.250,00	98,97	-
Belanja Barang dan Jasa BOS	93.931.966.834,00	94.357.563.625,00	100,45	95.343.226.833,00
Belanja Barang dan Jasa BLUD	193.840.145.215,00	174.000.818.438,74	89,77	138.646.332.259,90
Jumlah	**1.489.517.445.512,00**	**1.394.665.635.462,27**	**93,63**	**907.419.260.623,95**

Sumber : BPKAD Prov. Sulteng, data diolah.

Pada tabel di atas menunjukkan perbedaan penyajian rekening rincian obyek Belanja Barang dan Jasa tahun 2021 dengan rekening rincian obyek Belanja Barang

dan Jasa tahun 2020. Penyajian Belanja Barang dan Jasa tahun 2021 disajikan berdasarkan uraian akun yang diatur dalam Peraturan Menteri Dalam Negeri Nomor 90 Tahun 2019.

Dalam realisasi belanja barang dan jasa sebesar Rp1.394.665.635.462,27, terdapat belanja barang dan jasa yang realisasinya melebihi dari anggaran pada Program Perencanaan Kebutuhan Sumber Daya Manusia Kesehatan untuk UKM dan UKP Provinsi Kegiatan Pemenuhan Kebutuhan Sumber Daya Manusia Kesehatan di Dinas Kesehatan sebesar Rp24.156.600.000,00 yang sebelumnya dianggarkan sebesar Rp38.126.786.364,00. Kelebihan realisasi tersebut merupakan belanja insentif tenaga kesehatan dalam rangka penananganan Covid-19.

		2021	2020
3.	**Belanja Hibah**	**Rp 574.190.239.272,00**	**Rp887.617.216.500,00**

Penganggaran Belanja Hibah mempedomani peraturan kepala daerah yang telah disesuaikan dengan Peraturan Menteri Dalam Negeri Nomor 77 tahun 2020 tentang Pedoman Teknis Pengelolaan Keuangan Daerah.

Alokasi anggaran Belanja Hibah sebesar Rp572.263.574.741,00 dari nilai tersebut dapat direalisasikan sebesar Rp574.190.239.272,00 atau 100,34. Jika dibandingkan dengan realisasi Belanja Hibah tahun 2020, realisasi Belanja Hibah tahun 2021 mengalami penurunan sebesar Rp313.426.977.228,00 atau 35,31%.

Dari total realisasi Belanja Hibah terdapat Belanja Hibah Dana Bos kepada pemerintah kabupaten/kota sebesar Rp487.749.686.000,00 yang oleh Pemerintah Provinsi Sulawesi Tengah tidak berhak menggunakan dana tersebut secara langsung akan tetapi harus diakui sebagai belanja dalam Laporan Realisasi Anggaran. Dengan demikian belanja Dana BOS yang hanya disalurkan tersebut tidak diakui sebagai beban dalam Laporan Operasional Pemerintah Provinsi Sulawesi Tengah. Terdapat perubahan peraturan pada tahun 2020, dimana, semua Dana Bos di transfer langsung dari rekening Kas Umum Negara ke rekening sekolah masing-masing di semua tingkatan pendidikan, tidak melalui Rekening Umum Kas Daerah.

Tabel 5.24
Realisasi Rincian Hibah Tahun 2021

Uraian	2021		%	Realisasi 2020 (Rp)
	Anggaran (Rp)	Realisasi (Rp)		
Belanja Hibah kepada Pemerintah Pusat	797.597.500,00	794.635.990,00	99,63	-
Belanja Hibah kepada Pemerintah Daerah Lainnya	100.000.000,00	99.900.000,00	99,90	-
Belanja Hibah kepada Badan, Lembaga, Organisasi Kemasyarakatan yang Berbadan Hukum Indonesia	87.883.684.041,00	83.828.924.082,00	95,39	268.218.000.000,00
Belanja Hibah Dana BOS	481.765.200.000,00	487.749.686.000,00	101,24	612.990.850.000,00
Belanja Hibah Bantuan Keuangan kepada Partai Politik	1.717.093.200,00	1.717.093.200,00	100,00	
Belanja Hibah Kepada Masyarakat	-	0,00	-	4.262.000.000,00
Jumlah	**572.263.574.741,00**	**574.190.239.272,00**	**100,34**	**885.470.850.000,00**

Sumber : BPKAD Prov. Sulteng, data diolah.

Pada tabel realisasi rincian hibah terdapat belanja hibah Dana BOS yang capaian realisasinya melebihi dari anggaran yang telah ditetapkan sebesar 100,34%. Pengelolaan Dana BOS dikelola berdasarkan Peraturan Menteri Dalam Negeri Nomor 24 Tahun 2020. Dimana pengelolaan Dana BOS tidak melalui atau tidak dikelola langsung oleh BUD akan tetapi dikelola langsung oleh masing-masing sekolah yang menerima Dana BOS. Nilai belanja Hibah Dana BOS sebesar Rp487.749.686.000,00 merupakan jumlah realisasi penyaluran Dana BOS dari Pemerintah Pusat yang langsung di transfer ke Rekening Bank masing-masing sekolah Penerima Dana BOS yaitu Satdikdas Negeri, Satdikdas Swasta, Satdikmen Swasta dan Satdikdsus Swasta.

Selain adanya realisasi belanja hibah yang capaian realisasinya melebihi dari yang dianggarkan, terdapat pula realisasi belanja hibah yang tidak mencapai dari anggaran yang ditetapkan. Tidak terealisasinya 100% atas belanja tersebut sebagian besar disebabkan adanya beberapa penerima hibah tidak dibayarkan karena tidak dapat melengkapi persyaratan pencairan hibah sesuai ketentuan yang berlaku.

Untuk lebih jelasnya realisasi belanja hibah diuraikan berdasarkan jenis hibah yaitu hibah kepada kelompok masyarakat, hibah kepada organisasi kemasyarakatan, Hibah dana Bantuan Operasional Sekolah dan hibah barang dan jasa yang akan diserahkan ke pihak ketiga/masyarakat dengan rincian masing-masing jenis hibah:

a. Belanja Hibah kepada Pemerintah Pusat

   Alokasi anggaran untuk Belanja Hibah kepada Pemerintah Pusat sebesar Rp797.597.500,00 dari jumlah tersebut dapat direalisasikan sebesar

Rp794.635.990,00 atau 99,63%. Belanja Hibah kepada Pemerintah Pusat merupakan belanja hibah berupa hibah barang.

b. Belanja Hibah kepada Pemerintah Daerah Lainnya

Alokasi anggaran untuk Belanja Hibah kepada Pemerintah Daerah Lainnya sebesar Rp100.000.000,00 dari jumlah tersebut dapat direalisasikan sebesar Rp99.900.000,00 atau 99,90%. Belanja Hibah kepada Daerah Lainnya merupakan hibah barang.

c. Belanja Hibah kepada Badan, Lembaga, Organisasi Kemasyarakatan yang Berbadan Hukum Indonesia

Alokasi anggaran untuk Belanja Hibah kepada Badan, Lembaga, Organisasi Kemasyarakatan yang Berbadan Hukum Indonesia sebesar Rp87.883.684.041,00 dari jumlah tersebut dapat direalisasikan sebesar Rp83.828.924.082,00 atau 95,39%. Adapun belanja hibah tersebut terdiri dari :

1) Belanja Hibah kepada Badan dan Lembaga yang Bersifat Nirlaba, Sukarela dan Sosial yang Dibentuk Berdasarkan Peraturan Perundang-Undangan terealisasi sebesar Rp34.952.080.000,00
2) Belanja Hibah kepada Badan dan Lembaga Nirlaba, Sukarela dan Sosial yang Telah Memiliki Surat Keterangan Terdaftar terealisasi sebesar Rp4.586.000.000,00
3) Belanja Hibah kepada Badan dan Lembaga Nirlaba, Sukarela Bersifat Sosial Kemasyarakatan terealisasi sebesar Rp44.290.844.082,00

d. Belanja Hibah Dana BOS

Alokasi anggaran untuk Belanja Hibah Dana BOS sebesar Rp481.765.200.000,00 dari jumlah tersebut dapat direalisasikan sebesar Rp487.749.686.000,00 atau 101,24%. Realisasi Belanja Hibah Dana BOS untuk Satuan Pendidikan Dasar dapat dilihat dalam tabel sebagai berikut.

Tabel 5.25
Realisasi Belanja Hibah Dana BOS Tahun 2021 dan 2020

Uraian	2021			Realisasi 2020 (Rp)
	Anggaran (Rp)	Realisasi (Rp)	%	
Belanja Hibah Uang Dana BOS yang Diterima oleh Satdikdas Negeri	481.765.200.000,00	417.556.063.000,00	86,67	-
Belanja Hibah Uang Dana BOS yang Diterima oleh Satdikdas Swasta	-	38.241.445.000,00	-	-
Belanja Hibah Uang Dana BOS yang Diterima oleh Satdikmen Swasta	-	28.691.678.000,00	-	-

Uraian	2021			Realisasi 2020 (Rp)
	Anggaran (Rp)	Realisasi (Rp)	%	
Belanja Hibah Uang Dana BOS yang Diterima oleh Satdiksus Swasta	-	3.260.500.000,00	-	
Belanja Hibah Dana BOS Untuk Satuan Pendidikan Dasar	-	-	-	612.990.850.000,00
Jumlah	**481.765.200.000,00**	**487.749.686.000,00**	**101,24**	**612.990.850.000,00**

Sumber : BPKAD Prov. Sulteng, data diolah.

Penganggaran Belanja Hibah BOS ditahun 2021 dianggarkan secara gabungan antara Hibah Dana BOS yang diterima Satdikdas Negeri, Satdikdas Swasta, Satdikmen Swasta, dan Satdikdsus Swasta sebesar Rp481.765.200.000,00 pada rekening Belanja Hibah Uang Dana BOS yang diterima Satdikdas Negeri. Namun dalam penyajian realisasi disajikan sesuai dengan satuan pendidikan masing-masing.

e. Belanja Hibah Bantuan Keuangan kepada Partai Politik

Alokasi anggaran untuk Belanja Hibah Bantuan Keuangan kepada Partai Politik sebesar Rp1.717.093.200,00 dari jumlah tersebut dapat direalisasikan sebesar Rp1.717.093.200,00 atau 100%. Rincian realisasi Belanja Hibah Bantuan Keuangan kepada Partai Politik sebagai berikut.

Tabel 5.26
Realisasi Hibah Bantuan Keuangan kepada Partai Politik Tahun 2021 dan 2020

Uraian	2021		%	Realisasi 2020 (Rp)
	Anggaran (Rp)	Realisasi (Rp)		
Partai Golongan Karya	243.303.600,00	243.303.600,00	100,00	304.129.500,00
Partai Demokrasi Indonesia Perjuangan	199.040.400,00	199.040.400,00	100,00	248.800.500,00
Partai Demokrat	143.026.800,00	143.026.800,00	100,00	178.783.500,00
Partai Gerakan Indonesia Raya	238.788.000,00	238.788.000,00	100,00	298.485.000,00
Partai Nasional Demokrat	267.345.600,00	267.345.600,00	100,00	334.182.000,00
Partai Hati Nurani Rakyat	105.799.200,00	105.799.200,00	100,00	132.249.000,00
Partai Keadilan Sejahtera	117.132.000,00	117.132.000,00	100,00	146.415.000,00
Partai Kebangkitan Bangsa	126.674.400,00	126.674.400,00	100,00	158.343.000,00
Partai Amanat Nasional	123.238.800,00	123.238.800,00	100,00	154.048.500,00
Partai Persatuan Pembangunan	64.900.800,00	64.900.800,00	100,00	81.126.000,00
Partai Persatuan Indonesia	87.843.600,00	87.843.600,00	100,00	109.804.500,00
Jumlah	**1.717.093.200,00**	**1.717.093.200,00**	**100,00**	**2.146.366.500,00**

Sumber : BPKAD Prov. Sulteng, data diolah.

f. Belanja Hibah kepada Kelompok Masyarakat

Pada Tahun 2021 Belanja Hibah Kepada Kelompok masyarakat dialokasikan dan direalisasikan menjadi Belanja Hibah kepada Badan, Lembaga, Organisasi Kemasyarakatan yang Berbadan Hukum Indonesia.

		2021	2020
4.	**Belanja Bantuan Sosial**	**Rp3.159.498.000,00**	**Rp1.191.500.000,00**

Sama halnya dengan Belanja Bantuan Hibah bahwa Belanja Bantuan Sosial mengacu pada peraturan Kepala Daerah yang telah disesuaikan dengan Peraturan Menteri Dalam Negeri Nomor 77 tahun 2020 tentang Pedoman Teknis Pengelolaan Keuangan Daerah.

Belanja Bantuan Sosial adalah pemberian bantuan berupa uang/barang dari pemerintah daerah kepada individu, keluarga, kelompok dan/atau masyarakat yang sifatnya tidak secara terus menerus dan selektif yang bertujuan untuk melindungi dari kemungkinan terjadinya resiko sosial.

Realisasi Belanja Bantuan Sosial sebesar Rp3.159.498.000,00 dari yang dianggarkan sebesar Rp3.624.303.310,00 atau sebesar 87,18% dengan rincian sebagai berikut:

Tabel 5.27
Realisasi Bantuan Sosial Tahun 2021 dan 2020

Uraian	2021		%	Realisasi 2020 (Rp)
	Anggaran (Rp)	Realisasi (Rp)		
Belanja Bantuan Sosial Barang yang Direncanakan kepada Keluarga	2.905.000.000,00	2.455.178.000,00	84,52	-
Belanja Bantuan Sosial Barang yang Direncanakan kepada Kelompok Masyarakat	358.303.310,00	357.320.000,00	99,73	1.191.500.000,00
Belanja Bantuan Sosial Uang yang direncanakan kepada Lembaga Non Pemerintahan (Bidang Pendidikan, Keagamaan dan Bidang Lainnya)	361.000.000,00	347.000.000,00	96,12	-
Jumlah	**3.624.303.310,00**	**3.159.498.000,00**	**87,18**	**1.191.500.000,00**

. Sumber : BPKAD Prov. Sulteng, data diolah.

Berdasarkan tabel diatas dapat dijelaskan dan diuraikan sebagai berikut :

a. Bahwa dari realisasi Belanja Bantuan Sosial sebesar 87,18% teralokasi untuk Bantuan Sosial kepada kelompok/anggota masyarakat.
b. Tidak terealisasinya 100% atas belanja tersebut disebabkan adanya beberapa penerima bantuan tidak dibayarkan karena tidak dapat melengkapi persyaratan pencairan bantuan sesuai ketentuan yang berlaku.

5.1.1.2.2 Belanja Modal

2021	2020
Rp500.901.619.442,16	Rp665.439.891.390,95

Belanja Modal adalah semua pengeluaran dari rekening Kas Umum Daerah berkaitan dengan pembayaran atas program dan kegiatan untuk perolehan aset tetap dan aset lainnya, yang memberi manfaat lebih dari satu periode akuntansi dalam periode TA 2021.

Penganggaran Belanja Modal diprioritaskan untuk pembangunan dan pengembangan sarana dan prasarana yang terkait langsung dengan peningkatan pelayanan dasar, dan pengadaan sarana dan prasarana aparatur lainnya dilakukan sesuai dengan kemampuan keuangan daerah dan kebutuhan daerah berdasarkan prinsip efisiensi, efektivitas, ekonomis dan transparan dengan mengutamakan produk-produk dalam negeri.

Penganggaran pengadaan dan pemeliharaan barang milik daerah juga didasarkan pada perencanaan kebutuhan barang milik daerah yang disusun dengan memperhatikan kebutuhan pelaksanaan tugas dan fungsi SKPD serta ketersediaan barang daerah yang ada.

Penganggaran Belanja Modal digunakan untuk pengeluaran yang dilakukan dalam rangka pembelian/pengadaan aset tetap dan aset lainnya yang mempunyai masa manfaat lebih dari 12 (dua belas) bulan yang digunakan dalam pelayanan pemerintahan dan memenuhi ketentuan *capitalization threshold* yang diperoleh dengan nilai harga beli ditambahkan dengan seluruh belanja yang terkait dengan pengadaan/pembangunan aset sampai siap untuk digunakan.

Alokasi anggaran Belanja Modal sebesar Rp552.158.055.662,00 dari nilai tersebut dapat direalisasikan sebesar Rp500.901.619.442,16 atau 90,72%. Jika dibandingkan dengan realisasi tahun 2020, realisasi Belanja Modal tahun 2021 menurun sebesar Rp164.568.990.728,79 atau 24,73%. Realisasi Belanja Modal dapat dilihat dalam tabel sebagai berikut.

Tabel 5.28
Realisasi Belanja Modal Tahun 2021 dan 2020

Uraian	2021		%	Realisasi 2020 (Rp)
	Anggaran (Rp)	Realisasi (Rp)		
Belanja Modal Tanah	2.575.077.500,00	868.556.000,00	33,73	835.750.000,00
Belanja Modal Peralatan dan Mesin	157.229.349.193,00	135.694.486.128,00	86,30	229.478.761.975,00
Belanja Modal Gedung dan Bangunan	160.486.066.118,00	146.500.635.512,15	91,29	244.805.546.096,95
Belanja Modal Jalan, Irigasi dan Jaringan	211.720.700.951,00	203.823.761.156,01	96,27	147.282.208.399,00
Belanja Modal Aset Tetap Lainnya	20.146.861.900,00	14.014.180.646,00	69,56	43.037.624.920,00
Jumlah	**552.158.055.662,00**	**500.901.619.442,16**	**90,72**	**665.439.891.390,95**

Sumber : BPKAD Prov. Sulteng, data diolah.

Tidak terealisasinya 100% atas belanja tersebut disebabkan beberapa hal diantaranya adalah terdapat pekerjaan gagal lelang dan belanja lainnya yang termasuk dalam komponen belanja modal yang pelaksanaan fisik kegiatannya pada tataran indikator output telah dilaksanakan 100% karena efesiensi harga atas pelaksanaan lelang.

1. Belanja Modal Tanah	**2021**	**2020**
	Rp868.556.000,00	**Rp835.750.000,00**

Realisasi Belanja Modal Tanah tahun 2021 sebesar Rp868.556.000,00 atau 33,73% dari jumlah yang dianggarkan dalam APBD. Realisasi Belanja Modal Tanah tahun 2021 mengalami kenaikan sebesar Rp32.806.000,00 atau 3,93% dari realisasi tahun 2020 sebesar Rp835.750.000,00. Rincian realisasi Belanja Modal Tanah tahun 2021 sebagai berikut.

Tabel 5.29
Rincian Realisasi Belanja Modal Tanah Tahun 2021 dan 2020

Uraian	2021		%	Realisasi 2020(Rp)
	Anggaran (Rp)	Realisasi (Rp)		
Pengadaan Tanah Untuk Bangunan Gedung	-	-	-	835.750.000,00
Belanja Modal Tanah Non Persil Lainnya	208.000.000,00	208.000.000,00	100,00	-
Belanja Modal Tanah untuk Bangunan Air	2.367.077.500,00	660.556.000,00	27,91	-
Jumlah	**2.575.077.500,00**	**868.556.000,00**	**33,73**	**835.750.000,00**

Sumber : BPKAD Prov. Sulteng, data diolah.

2. Belanja Modal Peralatan dan Mesin	**2021**	**2020**
	Rp135.694.486.128,00	**Rp229.478.761.975,00**

Realisasi Belanja Modal Peralatan dan Mesin tahun 2021 sebesar Rp135.694.486.128,00 atau 86,30% dari jumlah yang dianggarkan dalam APBD. Realisasi Belanja Modal Peralatan dan Mesin tahun 2021 mengalami penurunan

sebesar Rp93.784.275.847,00 atau 40,87% dari realisasi tahun 2020 sebesar Rp229.478.761.975,00. Rincian realisasi Belanja Modal Peralatan dan Mesin tahun 2020 sebagai berikut.

Tabel 5.30
Rincian Realisasi Belanja Modal Peralatan dan Mesin Tahun 2021 dan 2020

Uraian	2021		%	Realisasi 2020 (Rp)
	Anggaran (Rp)	Realisasi (Rp)		
Belanja Modal Alat Besar Darat	1.063.500.000,00	1.045.605.000,00	98,32	-
Belanja Modal Alat Bantu	137.708.000,00	135.813.000,00	98,62	693.121.142,00
Belanja Modal Alat Angkutan Darat Bermotor	29.244.244.000,00	27.586.379.873,00	94,33	10.020.997.500,00
Belanja Modal Alat Angkutan Apung Bermotor	2.430.600.000,00	2.170.194.407,00	89,29	44.550.000,00
Belanja Modal Alat Bengkel Bermesin	8.875.025,00	8.855.000,00	99,77	26.000.000,00
Belanja Modal Alat Bengkel Tak Bermesin	126.891.200,00	125.947.575,00	99,26	9.050.000,00
Belanja Modal Alat Ukur	114.175.000,00	113.483.200,00	99,39	366.330.292,00
Belanja Modal Alat Pengolahan	4.504.582.586,00	3.944.089.650,00	87,56	3.135.317.009,00
Pengadaan Alat Pemeliharaan Tanaman/Alat Penyimpan	-		-	158.910.000,00
Belanja Modal Alat Kantor	2.883.263.800,00	2.783.460.550,00	96,54	1.978.609.915,00
Belanja Modal Alat Rumah Tangga	17.025.678.723,00	16.685.298.590,10	98,00	18.488.260.307,00
Belanja Modal Meja dan Kursi Kerja/Rapat Pejabat	627.566.875,00	619.198.500,00	98,67	1.952.179.300,00
Belanja Modal Alat Studio	3.685.654.600,00	3.562.957.400,30	96,67	2.554.661.718,00
Belanja Modal Alat Komunikasi	526.050.230,00	510.704.660,00	97,08	558.086.500,00
Belanja Modal Alat Kedokteran	6.038.559.977,00	5.901.922.644,00	97,74	47.508.506.088,00
Belanja Modal Alat Kesehatan Umum	10.122.528.732,00	8.398.467.188,00	82,97	22.337.767.509,00
Belanja Modal Unit Alat Laboratorium	2.987.999.843,00	2.939.839.500,00	98,39	1.145.867.100,00
Belanja Modal Alat Peraga Praktek Sekolah	3.952.756.000,00	3.878.328.600,00	98,12	76.313.707.004,00
Belanja Modal Alat Laboratorium Fisika Nuklir/Elektronika	13.500.000,00	13.200.000,00	97,78	563.200.000,00
Pengadaan Alat Proteksi Radiasi / Proteksi Lingkungan	-		-	141.500.000,00
Belanja Modal Radiation Application and Non Destructive Testing Laboratory Lainnya	197.000.000,00	196.900.000,00	99,95	-
Belanja Modal Alat Laboratorium Lingkungan Hidup	303.788.500,00	302.801.000,00	99,67	204.000.000,00
Belanja Modal Komputer Unit	15.571.845.500,00	14.709.064.748,10	94,46	40.677.721.821,00
Belanja Modal Peralatan Komputer	3.462.291.115,00	3.343.981.111,50	96,58	-
Belanja Modal Sumur	91.600.000,00	91.000.000,00	99,34	-
Belanja Modal Pengolahan dan Pemurnian	60.000.000,00	59.700.000,00	99,50	-
Belanja Modal Alat Bantu Produksi	175.100.000,00	175.037.000,00	99,96	-
Belanja Modal Alat Pelindung	200.000.000,00	139.380.000,00	69,69	600.418.770,00
Belanja Modal Rambu-Rambu Lalu Lintas Darat	1.424.860.000,00	1.390.225.000,00	97,57	-
Belanja Modal Peralatan Olahraga	230.000.000,00	229.000.000,00	99,57	-
Belanja Modal Peralatan dan Mesin BOS	37.984.938.000,00	24.371.565.034,00	64,16	-
Belanja Modal Peralatan dan Mesin BLUD	12.157.784.487,00	10.262.086.897,00	84,41	-
Jumlah	**157.353.342.193,00**	**135.694.486.128,00**	**86,24**	**229.478.761.975,00**

Sumber : BPKAD Prov. Sulteng, data diolah.

3. Belanja Modal Gedung dan Bangunan	2021	2020
	Rp146.500.635.512,15	Rp244.805.546.096,95

Realisasi Belanja Modal Gedung dan Bangunan tahun 2021 sebesar Rp146.500.635.512,15 atau 91,29% dari jumlah yang dianggarkan dalam APBD. Realisasi Belanja Modal Gedung dan Bangunan tahun 2021 mengalami penurunan sebesar Rp98.304.910.584,80 atau 40,16% dari realisasi tahun 2020 sebesar Rp244.805.546.096,95. Rincian realisasi Belanja Modal Gedung dan Bangunan tahun 2021 sebagai berikut :

Tabel 5.31
Rincian Realisasi Belanja Modal Gedung dan Bangunan Tahun 2021 dan 2020

Uraian	2021		%	Realisasi 2020 (Rp)
	Anggaran (Rp)	Realisasi (Rp)		
Belanja Modal Bangunan Gedung Tempat Kerja	147.924.269.257,00	135.383.175.313,15	91,52	244.331.716.514,95
Belanja Modal Bangunan Gedung Tempat Tinggal	5.334.300.055,00	5.065.105.199,00	94,95	473.829.582,00
Belanja Modal Tugu/Tanda Batas	4.917.776.570,00	4.005.665.000,00	81,45	-
Belanja Modal Gedung dan Bangunan BLUD	2.309.720.236,00	2.046.690.000,00	88,61	-
Jumlah	**160.486.066.118,00**	**146.500.635.512,15**	**91,29**	**244.805.546.096,95**

Sumber : BPKAD Prov. Sulteng, data diolah.

4. Belanja Modal Jalan, Irigasi dan Jaringan	2021	2020
	Rp203.823.761.156,01	Rp147.282.208.399,00

Realisasi Belanja Modal Jalan, Irigasi dan Jaringan tahun 2020 sebesar Rp203.823.761.156,01 atau 96,27% dari jumlah yang dianggarkan dalam APBD. Realisasi Belanja Modal Jalan, Irigasi dan Jaringan tahun 2021 mengalami kenaikan sebesar Rp56.541.552.757,01 atau 38,39% dari realisasi tahun 2020 sebesar Rp 147.282.208.399,00. Rincian Realisasi Belanja Modal Jalan, Irigasi dan Jaringan tahun 2021 sebagai berikut :

Tabel 5.32
Rincian Realisasi Belanja Modal Jalan, Irigasi dan Jaringan Tahun 2021 dan 2020

Uraian	2021		%	Realisasi 2020 (Rp)
	Anggaran (Rp)	Realisasi (Rp)		
Belanja Modal Jalan	147.764.491.966,00	146.232.544.619,01	98,96	114.927.281.272,00
Belanja Modal Jembatan	3.945.470.400,00	3.501.361.200,00	88,74	1.978.300.000,00
Belanja Modal Bangunan Air Irigasi	44.553.350.499,00	39.397.887.856,00	88,43	11.236.794.000,00
Belanja Modal Bangunan Pengaman Sungai/Pantai dan Penanggulangan Bencana Alam	4.735.000.000,00	4.609.700.800,00	97,35	7.259.331.358,00
Pengadaan Bangunan Pengembangan Sumber Air dan Air Tanah	-	-	-	593.660.000,00
Belanja Modal Bangunan Air Bersih/Air Baku	3.103.526.000,00	2.658.732.800,00	85,67	351.739.000,00
Belanja Modal Bangunan Air Kotor	4.665.989.733,00	4.603.530.000,00	98,66	1.870.256.000,00
Belanja Modal Instalasi Air Bersih/Air Baku	667.410.000,00	665.518.641,00	99,72	238.744.000,00

Uraian	2021		%	Realisasi 2020 (Rp)
	Anggaran (Rp)	Realisasi (Rp)		
Belanja Modal Instalasi Air Kotor	768.620.000,00	740.573.000,00	96,35	7.202.635.169,00
Belanja Modal Instalasi Pembangkit Listrik	39.999.900,00	39.630.000,00	99,08	137.200.000,00
Belanja Modal Instalasi Gardu Listrik	857.825.363,00	762.312.490,00	88,87	56.500.000,00
Belanja Modal Instalasi Lain	100.000.000,00	99.500.000,00	-	-
Belanja Modal Jaringan Listrik	494.017.090,00	488.047.000,00	98,79	1.429.767.600,00
Belanja Modal Jalan, Jaringan dan Irigasi BLUD	25.000.000,00	24.422.750,00	-	-
Jumlah	**211.720.700.951,00**	**203.823.761.156,01**	**96,27**	**147.282.208.399,00**

Sumber : BPKAD Prov. Sulteng, data diolah.

5. Belanja Modal Aset Tetap Lainnya

2021	2020
Rp14.014.180.646,00	**Rp43.037.624.920,00**

Realisasi Belanja Modal Aset Tetap Lainnya tahun 2021 sebesar Rp14.014.180.646,00 atau 69,56% dari jumlah yang dianggarkan dalam APBD. Realisasi Belanja Modal Aset Tetap Lainnya tahun 2021 mengalami penurunan sebesar Rp29.023.444.274,00 atau 67,44% dari realisasi tahun 2020 sebesar Rp43.037.624.920,00. Rincian realisasi Belanja Modal Aset Tetap Lainnya tahun 2021 sebagai berikut :

Tabel 5.33
Rincian Realisasi Belanja Modal Aset Tetap Lainnya Tahun 2021 dan 2020

Uraian	2021		%	Realisasi 2020 (Rp)
	Anggaran (Rp)	Realisasi (Rp)		
Belanja Modal Bahan Perpustakaan Tercetak	46.050.000,00	46.050.000,00	100,00	19.123.858.030,00
Belanja Modal Bahan Perpustakaan Terekam dan Bentuk Mikro	59.800.000,00	59.700.150,00	-	-
Belanja Modal Barang Bercorak Kesenian	678.542.900,00	678.004.913,00	99,92	254.650.000,00
Pengadaan Alat Olah Raga Lainnya	-	-	-	39.500.000,00
Belanja Modal Aset Tidak Berwujud	370.000.000,00	325.740.000,00	88,04	-
Belanja Modal Aset Tetap Lainnya BOS	18.992.469.000,00	12.904.685.583,00	67,95	23.619.616.890,00
Jumlah	**20.146.861.900,00**	**14.014.180.646,00**	**69,56**	**43.037.624.920,00**

Sumber : BPKAD Prov. Sulteng, data diolah.

5.1.1.2.3 Belanja Tak Terduga

2021	2020
Rp23.674.085.565,00	**Rp2.399.381.313,00**

Belanja Tak Terduga adalah pengeluaran anggaran untuk kegiatan yang sifatnya tidak biasa dan tidak diharapkan berulang seperti penanggulangan bencana alam, bencana sosial dan pengeluaran tidak terduga lainnya, yang sangat diperlukan dalam rangka penyelenggaraan Pemerintah Provinsi Sulawesi Tengah. Kriteria untuk Belanja Tak Terduga adalah kegiatan yang sifatnya tidak biasa atau tidak diharapkan berulang, termaksud pengembalian atas kelebihan penerimaan daerah tahun-tahun

sebelumnya. Belanja Tak Terduga tahun 2021 dianggarkan sebesar Rp32.807.798.009,00 dengan realisasi sebesar Rp23.674.085.565,00. Rincian obyek Belanja Tak Terduga ditampilkan dalam tabel berikut :

Tabel 5.34
Rincian Obyek Belanja Tak Terduga Kejadian Luar Biasa Lainnya 2021

Uraian	Jumlah (Rp)
Bantuan Dana Penyediaan Reagen RT-PCR dan Kelengkapannya pada UPT. Laboratorium Dinas Kesehatan Prov. Sulteng.	3.666.771.900,00
Penyaluran Pengambalian Sisa Dana Alokasi Khusus (DAK).	341.984.828,00
pembiayaan Dapur Umum Dinas Sosial Provinsi Sulawesi Tengah dalam penanganan Covid-19 bagi warga kompleks Perumahan Dosen (PERDOS) UNTAD Kelurahan Tondo Kecamatan Mantikulore Kota Palu.	86.000.000,00
Bantuan Dana penyediaan dukungan fasilitas operasional kesehatan dalam penanganan covid 19 serta kebutuhan lainnya	76.800.000,00
Pengadaan Alat Kesehatan dan Obat-Obatan dalam rangka penanggulangan Covid-19	3.797.500.000,00
Pengembalian sisa Dana Kegiatan Program Hibah Bantuan Pendanaan Rehabilitasi dan Rekonstruksi Tahun 2020 tahun Anggaran 2021.	342.336.300,00
Bantuan Dana Penyediaan Pelaksana Pengendalian Banjir Sungai Janja Kab.Toli-Toli	3.339.752.500,00
Bantuan Dana Penyediaan Pelaksana Pengendalian Banjir Sungai Samalera Kab.Poso	7.874.868.000,00
Bantuan Dana Penyediaan Pelaksana Pengendalian Banjir Tuweley Kab.Toli-Toli	4.148.072.037,00
Jumlah	**23.674.085.565,00**

Sumber : BPKAD Prov. Sulteng, data diolah.

5.1.1.2.4 Belanja Transfer

2021	2020
Rp533.242.182.590,00	**Rp 0,00**

Transfer adalah Pengeluaran uang dari suatu entitas pelaporan kepada entitas pelaporan lain, termasuk dana bagi hasil dan bantuan keuangan. Rincian transfer Pemerintah Provinsi Sulawesi Tengah TA 2021 sebagai berikut :

Tabel 5.35
Realisasi Transfer Tahun 2021 dan 2020

Uraian	2021		%	Realisasi 2020 (Rp)
	Anggaran (Rp)	Realisasi (Rp)		
Belanja Bagi Hasil	504.788.909.607,00	502.418.982.590,00	99,53	-
Belanja Bantuan Keuangan	55.888.000.000,00	30.823.200.000,00	55,15	-
Jumlah	**560.676.909.607,00**	**533.242.182.590,00**	**95,11**	**-**

Sumber : BPKAD Prov. Sulteng, data diolah.

Tabel di atas menunjukkan realisasi transfer tahun 2021 sebesar Rp533.242.182.590,00 degan capaian realisasi sebesar 95,11% dari anggaran yang ditetapkan. Tahun 2020 tidak terdapat realisai Belanja Transfer, hal tersebut dikarenakan perbedaan penyajian Belanja Transfer tahun 2021 berdasarkan uraian akun yang diatur dalam Peraturan Menteri Dalam Negeri Nomor 90 Tahun 2019.

1. Belanja Bagi hasil	2021	2020
	Rp502.418.982.590,00	Rp 0,00

Transfer Bagi Hasil Pendapatan adalah suatu belanja yang dialokasikan kepada setiap kabupaten/kota yang diberikan berdasarkan kemampuan dalam merealisasikan target-target pendapatan atas pajak dan retribusi daerah yang besarannya setiap kabupaten/kota bervariasi sesuai potensi dan target pendapatan setiap tahun. Belanja Bagi Hasil tahun 2021 didasarkan pada:

a. Surat Keputusan Gubernur Sulawesi Tengah Nomor:980/66/BAPENDA-G.ST/2021 tentang Penetapan Besaran Alokasi Kurang Salur DBH Pajak Daerah Bagian Kabupaten/Kota Se-Sulawesi Tengah TA 2020 tanggal 08 Februari 2021.
b. Surat Keputusan Gubernur Sulawesi Tengah Nomor: 980/85/BAPENDA-G.ST/2021 tentang Penetapan Besaran Target Dana Bagi Hasil Pajak Daerah Bagian Kabupaten/Kota Se-Sulawesi Tengah Tahun Anggaran 2021 tanggal 22 Februari 2021.
c. Surat Keputusan Gubernur Sulawesi Tengah Nomor 980/182/BAPENDA-G.ST/2021 tentang Penetapan Besaran Penyaluran DBH Pajak Daerah Bagian Kabupaten/Kota Se-Sulawesi Tengah Triwuulan I TA 2021 tanggal 17 Mei 2021.
d. Surat Keputusan Gubernur Sulawesi Tengah Nomor 980/661.1/BAPENDA-G.ST/2021 tentang Penetapan penyaluran DBH Pajak Daerah Bagian Kabupaten/Kota Se-Sulawesi Tengah Triwulan II TA 2021 tanggal 3 Agustus 2021.
e. Surat Keputusan Gubernur Sulawesi Tengah Nomor 980/386/BAPENDA-G.ST/2021 tentang Penetapan Besaran Penyaluran DBH Pajak Daerah Bagian Kabupaten/Kota Se-Sulawesi Tengah Triwulan III TA 2021 tanggal 5 November 2021.
f. Surat Keputusan Gubernur Sulawesi Tengah Nomor 980/392/BAPENDA-G.ST/2021 Tentang (perubahan) Penetapan Besaran Target DBH Pajak Daerah Bagian Kabupaten/Kota Se-Sulawesi Tengah TA 2021 tanggal 12 November 2021.
g. Surat Keputusan Gubernur Sulawesi Tengah Nomor 980/466/BAPENDA-G.ST/2021 Tentang Penetapan Besaran Penyaluran DBH Pajak Daerah Bagian Kabupaten/Kota Se-Sulawesi Tengah Triwulan IV TA 2021 tanggal 27 Desember 2021.

Realisasi Transfer Bagi Hasil Pendapatan tahun 2021 sebesar Rp502.418.982.590,00 dari yang dianggarkan sebesar Rp504.788.909.607,00 atau 99,53%.. Berikut rincian realisasi Transfer Bagi Hasil Pendapatan:

Tabel 5.36
Realisasi Transfer Bagi Hasil Pendapatan Tahun 2021 dan 2020

Uraian	2021			Realisasi 2020 (Rp)
	Anggaran (Rp)	Realisasi (Rp)	%	
Belanja Bagi Hasil kepada Kota Palu	85.800.581.775,00	85.800.581.775,00	100,00	74.790.199.372,00
Belanja Bagi Hasil kepada Kabupaten Donggala	35.740.939.882,00	35.740.939.882,00	100,00	29.568.885.689,00
Belanja Bagi Hasil kepada Kabupaten Poso	47.560.944.456,00	47.560.944.456,00	100,00	41.763.054.166,00
Belanja Bagi Hasil kepada Kabupaten Tolitoli	36.764.820.099,00	36.764.820.099,00	100,00	31.174.005.287,00
Belanja Bagi Hasil kepada Kabupaten Banggai	55.124.546.278,00	55.124.546.278,00	100,00	46.927.920.606,00
Belanja Bagi Hasil kepada Kabupaten Tojo Una-Una	29.224.319.696,00	29.224.319.696,00	100,00	24.126.319.367,00
Belanja Bagi Hasil kepada Kabupaten Buol	26.395.651.390,00	26.395.651.390,00	100,00	22.853.063.146,00
Belanja Bagi Hasil kepada Kabupaten Parigi Moutong	51.833.507.665,00	51.833.507.665,00	100,00	46.042.302.324,00
Belanja Bagi Hasil kepada Kabupaten Morowali	36.607.848.806,00	34.237.921.789,00	93,53	25.781.553.859,00
Belanja Bagi Hasil kepada Kabupaten Banggai Kepulauan	23.097.351.306,00	23.097.351.306,00	100,00	19.635.590.790,00
Belanja Bagi Hasil kepada Kabupaten Sigi	32.364.197.810,00	32.364.197.810,00	100,00	26.983.880.390,00
Belanja Bagi Hasil kepada Kabupaten Banggai Laut	18.403.120.126,00	18.403.120.126,00	100,00	15.750.711.016,00
Belanja Bagi Hasil kepada Kabupaten Morowali Utara	25.871.080.318,00	25.871.080.318,00	100,00	21.984.742.292,00
Jumlah	**504.788.909.607,00**	**502.418.982.590,00**	**99,53**	**427.382.228.304,00**

Sumber : BPKAD Prov. Sulteng, data diolah.

2. Belanja Bantuan Keuangan	**2021**	**2020**
	Rp30.823.200.000,00	**Rp 0,00**

Belanja Bantuan Keuangan dianggarkan sesuai dengan kemampuan keuangan daerah setelah alokasi belanja wajib terpenuhi sesuai perintah undang-undang. Pemberian bantuan keuangan didasarkan pada pertimbangan untuk mengatasi kesenjangan fiskal, membantu pelaksanaan urusan pemerintah pada daerah bawahan.

Pemberian bantuan keuangan dari Pemerintah Provinsi Sulawesi Tengah ada yang bersifat umum bertujuan untuk mengatasi kesenjangan fiskal dan ada juga bantuan yang bersifat khusus guna membantu capaian kinerja program prioritas pemerintah daerah penerima bantuan keuangan sesuai urusan pemerintahan yang menjadi kewenangan kabupaten/kota sebagai penerima bantuan.

Bantuan lain yang dialokasi dalam APBD tahun 2021 adalah bantuan keuangan kepada Partai Politik, dan Bantuan lainnya sesuai ketentuan yang berlaku dan dianggarkan dalam APBD.

Belanja Bantuan Keuangan tahun 2021 sebesar Rp30.823.200.000,00 dari yang dianggarkan sebesar Rp55.888.000.000,00 atau 55,15%. Berikut rincian realisasi Belanja Bantuan Keuangan :

Tabel 5.37
Realisasi Belanja Bantuan Keuangan Tahun 2021 dan 2020

Uraian	2021			Realisasi 2020 (Rp)
	Anggaran (Rp)	Realisasi (Rp)	%	
Belanja Bantuan Keuangan antar Daerah Kabupaten/Kota	55.888.000.000,00	30.823.200.000,00	55,15	-
Jumlah	**55.888.000.000,00**	**30.823.200.000,00**	**55,15**	**-**

Sumber : BPKAD Prov. Sulteng, data diolah.

Adapun rincian penyaluran belanja bantuan keuangan tahun 2021 sebagai berikut :

a. Belanja Bantuan Keuangan Antar Daerah Kabupaten/Kota
   1) Kepada Kabupaten Banggai Laut dalam rangka pelaksanaan Seleksi Tilawatil Qur'an (STQ) yang ke- XXVI Tingkat Provinsi Sulawesi Tengah sebesar Rp600.000.000,00
   2) Kepada Kabupaten Buol, dalam rangka Pelaksanaan POPROV Tingkat Provinsi Sulawesi Tengah sebesar Rp1.000.000.000,00
   3) Insfrastruktur Mesjid di Kabupaten Buol Provinsi Sulawesi Tengah Rp598.500.000,00
   4) Pemerintah Kota Palu untuk Pembebasan Lahan Jalan Cumi-Cumi Rp25.000.000.000,00
   5) Pembebasan Lahan Pengadaan Tanah Hunian Tetap Pasca bencana pada Pemerintah Kabupaten Sigi Rp3.624.700.000,00

b. Belanja Bantuan Keuangan Lainnya

   Belanja Bantuan Keuangan Lainnya Tahun 2020 merupakan bantuan keuangan kepada partai politik yang menjadi Belanja Hibah Bantuan Keuangan kepada Partai Politik di Tahun 2021.

5.1.1.3 Transfer

Realisasi Transfer Tahun 2021 Sebesar Rp0,00 dan Tahun 2020 sebesar Rp470.641.471.334,00. Tidak adanya anggaran dan realisasi Transfer Tahun 2021 disebakan Transfer dialokasi pada Belanja Transfer berdasarkan uraian akun yang diatur dalam Peraturan Menteri Dalam Negeri Nomor 90 Tahun 2019.

5.1.1.4 Surplus/(Defisit)

Laporan Realisasi Anggaran Provinsi Sulawesi Tengah tahun 2021 memperoleh surplus sebesar Rp356.172.977.660,37 dan tahun 2020 defisit sebesar Rp87.728.860.760,83. Surplus pada tahun 2021 terdiri atas pendapatan sebesar Rp4.695.680.785.591,80 dikurangi dengan belanja sebesar Rp4.339.507.807.931,43.

5.1.1.5 Pembiayaan

Pembiayaan adalah setiap penerimaan yang perlu dibayar kembali dan atau pengeluaran yang akan diterima kembali, baik pada tahun anggaran bersangkutan maupun pada tahun-tahun anggaran berikutnya, yang dalam penganggaran Pemerintah Provinsi Sulawesi Tengah terutama dimaksudkan untuk menutup defisit atau memanfaatkan surplus anggaran. Pembiayaan terinci sebagai berikut:

Tabel 5.38
Realisasi Penerimaan dan Pengeluaran Pembiayaan tahun 2021 dan 2020

Uraian	2021		%	Realisasi 2020 (Rp)
	Anggaran (Rp)	Realisasi (Rp)		
Penerimaan Pembiayaan Daerah	342.200.281.165,00	342.565.200.390,51	100,11	429.929.141.925,60
Pengeluaran Pembiayaan Daerah	-	-	0,00	-
Pembiayaan Netto	342.200.281.165,00	342.565.200.390,51	100,11	429.929.141.925,60

Sumber : BPKAD Prov. Sulteng, data diolah.

Tabel 5.38 menujukkan realisasi Pembiayaan Netto tahun anggaran 2021 sebesar Rp342.565.200.390,51 dari anggaran sebesar Rp342.200.281.165,00. Dibandingkan realisasi tahun anggaran 2020 sebesar Rp429.929.141.925,60 mengalami penurunan sebesar Rp87.363.941.535,09 atau 20,32%.

5.1.1.5.1 Penerimaan Pembiayaan

2021	2020
Rp 342.565.200.390,51	**Rp 429.929.141.925,60**

Penerimaan Pembiayaan Provinsi Sulawesi Tengah tahun 2021 merupakan Sisa Lebih Perhitungan Angaran (SiLPA) Tahun Sebelumnya.

Penerimaan pembiayaan per 31 Desember tahun 2021 dianggarkan sebesar Rp342.200.281.165,00 dan terealisasi sebesar Rp342.565.200.390,51 atau 100,11%. Dari total realisasi terdapat selisih SiLPA sebesar Rp364.919.225,74.

Perbedaan antara Anggaran dan Realisasi Penerimaan Pembiayaan sebesar Rp364.919.225,51, dengan rincian sebagai berikut.

1. Koreksi Tambah atas sisa dana yang ada pada Rekening yang baru ditemukan pada Tahun 2022 yang memiliki saldo sebelum tahun 2021 sebesar Rp364.919.225,74 yang terdiri dari :

1	Sisa Kas Pada Rekening Pasif	375.637.824,74
2	Jasa Giro Dana Bos	(10.674.508,00)
3	Jasa Giro Dinas Pendidikan	(43.173,00)
4	Jasa Giro Dinas Sosial	(918,00)
	Jumlah	**364.919.225,74**

2. Selisih penganggaran SiLPA sebesar Rp0,23 dari SILPA tahun 2020 sebesar Rp342.200.281.164,77.

5.1.1.5.2 Pengeluaran Pembiayaan	**2021**	**2020**
	Rp 0,00	**Rp Rp 0,00**

Pengeluaran pembiayaan merupakan pengeluaran Pemerintah Provinsi Sulawesi Tengah yang penggunaannya diantaranya untuk penyertaan modal daerah. Pengeluaran pembiayaan di tahun anggaran 2021 tidak dianggarkan.

5.1.1.5.3 Pembiayaan Netto	**2021**	**2020**
	Rp 342.565.200.390,51	**Rp 429.929.141.925,60**

Pembiayaan Netto merupakan selisih antara Penerimaan Pembiayaan dan Pengeluaran pembiayaan dengan rincian sebagai berikut:

	2021	**2020**
PENERIMAAN PEMBIAYAAN	342.565.200.390,51	429.929.141.925,60
PENGELUARAN PEMBIAYAAN	-	-
PEMBIAYAAN NETTO	**342.565.200.390,51**	**429.929.141.925,60**

Realisasi Pembiayaan Netto TA 2021 sebesar Rp342.565.200.390,51 dari anggaran sebesar Rp342.200.281.165,00. Dibandingkan realisasi tahun anggaran 2020 sebesar Rp429.929.141.925,60 mengalami peenurunan sebesar Rp87.363.941.535,09 atau 20,32%.

5.1.1.6 Sisa Lebih/Kurang Pembiayaan Anggaran	**2021**	**2020**
	Rp 698.738.178.050,88	**Rp342.200.281.164,77**

Sisa perhitungan anggaran merupakan Sisa Lebih Pembiayaan Anggaran (SILPA) atau Sisa Kurang Pembiayaan Anggaran (SIKPA), yang menujukkan kelebihan atau kekurangan pendapatan dan penerimaan dibanding belanja dan pengeluaran

daerah. Pada tahun anggaran 2021 APBD Pemerintah Provinsi Sulawesi Tengah mengalami SILPA dengan rincian sebagai berikut :

Tabel 5.39
Perhitungan SILPA Tahun 2021

Uraian	2021			Realisasi 2020 (Rp)
	Anggaran (Rp)	Realisasi (Rp)	%	
Pendapatan	4.327.677.511.238,00	4.695.680.785.591,80	108,50	4.193.329.057.130,07
Belanja	4.669.877.792.403,00	4.339.507.807.931,43	92,93	4.281.057.917.890,90
Surplus/(Defisit)	***(342.200.281.165,00)***	***356.172.977.660,37***	***0,00***	***(87.728.860.760,83)***
Pembiayaan Netto	342.200.281.165,00	342.565.200.390,51	100,11	429.929.141.925,60
Sisa Lebih Pembiayaan Anggaran (SILPA)	**0,00**	**698.738.178.050,88**	**0,00**	**342.200.281.164,77**

Sumber : BPKAD Prov. Sulteng, data diolah.

Tabel diatas menunjukan terdapat perbedaan antara SILPA tahun 2020 dengan penganggaran SiLPA dalam Perda nomor 12 Tahun 2021 tentang Perubahan APBD 2021. Realisasi SILPA tahun 2020 sebesar Rp342.200.281.164,77 dan yang dianggarkan di tahun 2021 sebesar Rp342.200.281.165,00 terdapat perbedaan sebesar Rp0,23.

Sisa Lebih Pembiayaan Anggaran (SILPA) tahun anggaran 2021 sebesar Rp698.738.178.050,88 mengalami kenaikan sebesar Rp356.537.896.886,11 atau 104,19% dari tahun anggaran 2020 sebesar Rp342.200.281.164,77. Adapun rincian SILPA sebagai berikut.

Tabel 5.40
Rincian Perhitungan SILPA Tahun 2021 dan 2020

No	Uraian	Per 31 Desember 2021 (Rp)	Per 31 Desember 2020 (Rp)
1.	Kas di Kas Daerah	555.523.378.338,06	316.571.833.399,24
2.	Kas di Bendahara Penerimaan	950.000,00	-
3.	Kas di Bendahara Pengeluaran	388.030.407,74	238.480,00
4.	Kas di BLUD	140.014.741.154,08	7.666.118.451,53
6.	Kas di Bendahara BOS	2.811.078.151,00	17.962.090.834,00
	Jumlah	**698.738.178.050,88**	**342.200.281.164,77**

Sumber : BPKAD Prov. Sulteng, data diolah.

1. Kas di Kas Daerah merupakan uang yang berada pada Rekening Kas Umum Daerah sebesar Rp555.523.378.338,06.

2. Kas di Bendahara Penerimaan sebesar Rp950.000,00 yang berada pada Bendahara Penerimaan UPT. Museum Dan Taman Budaya yang merupakan Retribusi Pemakaian Kekayaan Daerah yang belum disetorkan
3. Kas di Bendahara Pengeluaran sebesar Rp388.030.407,74 yang berada pada rekening Bendahara Pengeluaran SKPD berupa pendapatan jasa giro dank as lainnya yang belum disetor per 31 Desember 2021 ke Kas Daerah.
4. Kas di Badan Layanan Umum Daerah adalah uang yang berada pada rekening bendahara BLUD sebesar Rp140.014.741.154,08, yang terdiri dari RSUD Undata sebesar Rp38.200.866.758,87 dan RSUD Madani sebesar Rp101.813.874.395,21 yang merupakan pelampauan pendapatan tahun 2021.
5. Kas BOS sebesar Rp2.811.078.151,00 terdiri atas saldo kas Kegiatan Dana BOS 2021 sebesar Rp886.043.509,00, saldo kas Kegiatan Sisa Dana BOS tahun 2020 dan tahun-tahun sebelumnya sebesar Rp1.765.739.907,00, serta jasa giro sebesar Rp159.294.735,00.

5.1.2 Penjelasan Pos Laporan Perubahan Saldo Anggaran Lebih

Laporan Perubahan Saldo Anggaran Lebih merupakan laporan yang menyajikan informasi kenaikan atau penurunan Saldo Anggaran Lebih tahun pelaporan dibandingkan dengan tahun sebelumnya. Berikut ini secara ringkas laporan perubahan Saldo Anggaran Lebih Provinsi Sulawesi Tengah per 31 Desember 2021:

Tabel 5.41
Laporan Perubahan Saldo Anggaran Lebih tahun 2021 dan 2020

No.	Uraian	Per 31 Desember 2021 (Rp)	Per 31 Desember 2020 (Rp)
1	Saldo Anggaran Lebih Awal	342.200.281.164,77	429.938.306.420,60
2	Penggunaan SAL sebagai Penerimaan Pembiayaan Tahun Berjalan	342.565.200.390,51	429.929.141.925,60
	Sub Total	(364.919.225,74)	9.164.495,00
3	Sisa Lebih/Kurang Pembiayaan Anggaran (SILPA/SIKPA)	698.738.178.050,88	342.200.281.164,77
	Sub Total	698.373.258.825,14	342.209.445.659,77
4	Koreksi Kesalahan Pembukuan Tahun Sebelumnya	364.919.225,74	(9.164.495,00)
5	Lain-lain	-	-
Saldo Anggaran Lebih Akhir		**698.738.178.050,88**	**342.200.281.164,77**

Sumber : BPKAD Prov. Sulteng, data diolah.

Terdapat perbedaan antara SILPA tahun 2020 dengan penganggaran SiLPA dalam Perda nomor 12 Tahun 2021 tentang Perubahan APBD 2021. Realisasi SILPA tahun 2020 sebesar Rp342.200.281.164,77 dan yang dianggarkan di tahun 2021 sebesar Rp342.200.281.165,00 terdapat perbedaan sebesar Rp0,23. Pos Laporan Perubahan SAL dapat diuraikan sebagai berikut:

5.1.2.1 Saldo Anggaran Lebih Awal

Saldo Anggaran Lebih Awal merupakan akumulasi SILPA tahun-tahun anggaran sebelumnya. Saldo Anggaran Lebih Awal tahun anggaran 2021 sebesar Rp342.200.281.164,77 menurun sebesar Rp87.738.025.255,83 atau 20,41% dari tahun 2020 sebesar Rp429.938.306.420,60.

5.1.2.2 Penggunaan Saldo Anggaran Lebih

Penggunaan Saldo Anggaran Lebih adalah Penerimaan Pembiayaan atas penggunaan SILPA tahun 2020. Penggunaan SAL di tahun 2021 sebesar Rp342.565.200.390,51 terdapat selisih kurang dari saldo anggaran lebih awal sebesar Rp364.919.225,74 . Jika dibandingkan dengan Penggunaan SAL di tahun 2020 sebesar Rp429.929.141.925,60 maka Penggunaan SAL di tahun 2021 mengalami penurunan sebesar Rp87.363.941.535,09 atau 20,32%.

5.1.2.3 Sisa Lebih Pembiayaan Anggaran (SILPA)

Sisa Lebih/Kurang Pembiayaan Anggaran merupakan selisih lebih/kurang antara realisasi pendapatan LRA dan belanja serta penerimaan dan pengeluaran selama satu periode pelaporan. Sisa Lebih Pembiayaan Anggaran tahun 2021 sebesar Rp698.738.178.050,88 mengalami kenaikan sebesar Rp356.537.896.886,11 atau 104,19% dibandingkan tahun anggaran 2020 sebeesar Rp342.200.281.164,77 dengan uraian sebagai berikut:

Tabel 5.42
Perhitungan Sisa Lebih Pembiayaan Anggaran (SILPA)

Uraian	Per 31 Desember 2021	Per 31 Desember 2020
Pendapatan Daerah	4.695.680.785.591,80	4.193.329.057.130,07
Belanja Daerah	4.339.507.807.931,43	4.281.057.917.890,90
Surplus / (Defisit)	**356.172.977.660,37**	**(87.728.860.760,83)**
Pembiayaan Netto	342.565.200.390,51	429.929.141.925,60
Sisa Lebih Pembiayaan Anggaran (SILPA)	**698.738.178.050,88**	**342.200.281.164,77**

Sumber : BPKAD Prov. Sulteng, data diolah.

Surplus sebesar Rp356.172.977.660,37 merupakan selisih lebih antara pendapatan LRA dan belanja selama periode pelaporan, sedangkan Pembiayaan Netto sebesar Rp342.565.200.390,51 merupakan selisih antara penerimaan pembiayaan dan pengeluaran pembiayaan selama satu periode pelaporan.

5.1.2.4 Koreksi Kesalahan Pembukuan Tahun Sebelumnya

Koreksi kesalahan pembukuan tahun sebelumnya, merupakan koreksi atas kelebihan dan kekurangan pencatatan saldo akhir periode tahun anggaran 2020 sebesar Rp364.919.225,74,00 yang terdiri dari :

Tabel 5.43
Rincian Koreksi Kesalahan Pembukuan Tahun Sebelumnya

No	Uraian	(Rp)
1	Sisa Kas Pada Rekening Pasif	375.637.824,74
2	Jasa Giro Dana Bos	(10.674.508,00)
3	Jasa Giro Dinas Pendidikan	(43.173,00)
4	Jasa Giro Dinas Sosial	(918,00)
Jumlah		**364.919.225,74**

Sumber : BPKAD Prov. Sulteng, data diolah.

5.1.2.5 Saldo Anggaran Lebih

Rincian saldo anggaran lebih per 31 Desember 2021 dan 2020 sebesar Rp698.738.178.050,88 dan Rp342.200.281.164,77 sebagai berikut :

Tabel 5.44
Rincian Saldo Anggaran Lebih Tahun 2021 dan 2020

No	Uraian	Per 31 Desember 2021 (Rp)	Per 31 Desember 2020 (Rp)
1	Kas di Kas Daerah	555.523.378.338,06	316.571.833.399,24
2	Kas di Bendahara Penerimaan	950.000,00	-
3	Kas di Bendahara Pengeluaran	388.030.407,74	238.480,00
4	Kas di BLUD	140.014.741.154,08	7.666.118.451,53
5	Kas di Bendahara BOS	2.811.078.151,00	17.962.090.834,00
Jumlah		**698.738.178.050,88**	**342.200.281.164,77**

Sumber : BPKAD Prov. Sulteng, data diolah.

5.1.3 Penjelasan Pos Neraca

Neraca adalah laporan untuk memberikan gambaran posisi keuangan Pemerintah Provinsi Sulawesi Tengah yang mencakup aset, kewajiban dan ekuitas dana per 31 Desember 2021. Aset meliputi aset lancar dan non lancar. Aset lancar adalah aset yang diharapkan segera untuk direalisasikan, dipakai atau dimiliki untuk dijual dalam waktu 12 (dua belas) bulan sejak tanggal pelaporan atau berupa kas dan setara kas yang meliputi kas dan setara kas, investasi jangka pendek, piutang dan persediaan. Pos Investasi jangka pendek antara lain deposito berjangka 3 (tiga) sampai 12 (dua belas) bulan.

5.1.3.1 Aset	2021	2020
	Rp 7.159.198.685.233,42	**Rp6.508.588.607.883,54**

Aset diklasifikasikan menjadi aset lancar, investasi jangka panjang, aset tetap dan aset lain-lain. Aset per 31 Desember 2021 dan 2020 sebesar Rp7.159.198.685.233,42 dan Rp6.508.588.607.883,54, dengan rincian sebagai berikut:

Tabel 5.45
Posisi Jumlah Aset Tahun 2021 dan 2020

Uraian	Per 31 Desember 2021 (Rp)	Per 31 Desember 2020 (Rp)
Aset Lancar	836.061.809.097,46	452.692.767.881,08
Investasi Jangka Panjang	414.170.754.624,26	394.589.859.721,16
Aset Tetap	5.506.809.712.047,85	5.363.340.242.218,41
Aset Lainnya	402.156.409.463,85	297.965.738.062,89
Jumlah Aset	**7.159.198.685.233,42**	**6.508.588.607.883,54**

Sumber : BPKAD Prov. Sulteng, data diolah.

Tabel 5.45 menunjukan pos-pos aset per 31 Desember 2021. Nilai aset yang dimiliki oleh Pemerintah Provinsi Sulawesi Tengah sebesar Rp7.159.198.685.233,42 mengalami kenaikan sebesar Rp650.610.077.349,88 atau 10,00% jika dibandingkan dengan tahun anggaran 2020 sebesar Rp6.508.588.607.883,54.

Berikut ini dapat dilihat kontribusi jenis aset terhadap total aset Pemerintah Provinsi Sulawesi Tengah tahun 2021.

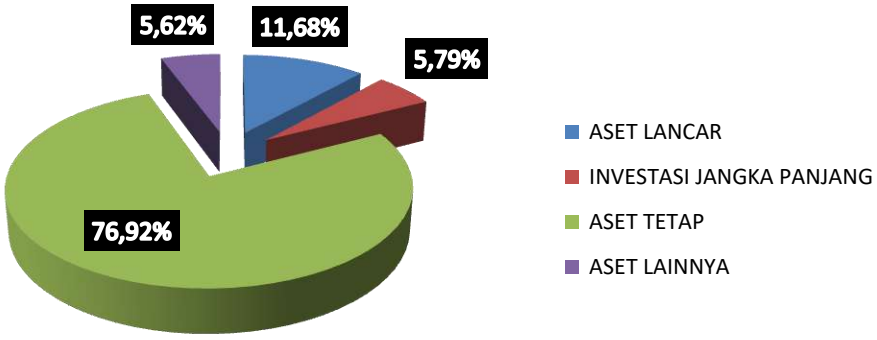

Gambar 5.6
Kontribusi Aset tahun 2021

Gambar 5.6 di atas, menunjukan bahwa tahun 2021 kontribusi terbesar atas total aset adalah Aset Tetap sebesar 76,92% dari total aset. Sedangkan kontribusi terendah atas aset adalah aset lainnya sebesar 5,62%. Investasi jangka panjang memberikan kontribusi sebesar 6,79% terhadap total aset dan Aset lancar memberikan kontribusi sebesar 11,68% terhadap total aset.

5.1.3.1.1 Aset Lancar

2021	2020
Rp 836.061.809.097,46	**Rp 452.692.767.881,08**

Aset lancar adalah aset yang diharapkan segera untuk dapat direalisasikan atau dimiliki dipakai atau dijual dalam waktu 12 bulan sejak tanggal pelaporan. Aset lancar terdiri dari kas dan bank, piutang, penyisihan piutang, beban dibayar di muka dan persediaan. Rincian aset lancar sebagai berikut:

Tabel 5.46
Posisi Aset Lancar Tahun 2021

Uraian	Per 31 Desember 2021 (Rp)	Per 31 Desember 2020 (Rp)
Kas di Kas Daerah	555.523.378.338,06	316.571.833.399,24
Kas di Bendahara Penerimaan	950.000,00	-
Kas di Bendahara Pengeluaran	388.030.407,74	238.480,00
Kas di BLUD	140.014.741.154,08	7.666.118.451,53
Kas Dana BOS	2.811.078.151,00	17.962.090.834,00
Piutang Pendapatan	-	64.221.969.676,83
Piutang Pajak Daerah	36.222.203.663,00	-
Piutang Retribusi Daerah	275.276.400,00	-
Piutang Lain-lain PAD yang Sah	29.105.134.036,49	-
Piutang Lainnya	1.098.827.866,00	4.541.407.866,00
Penyisihan Piutang	(16.717.952.893,73)	(10.931.931.822,01)
Beban Dibayar Dimuka	212.306.039,99	276.235.789,33
Persediaan	87.127.835.934,82	52.384.805.206,15
Jumlah Aset Lancar	**836.061.809.097,46**	**452.692.767.881,08**

Sumber : BPKAD Prov. Sulteng, data diolah.

1. Kas

Kas pada pemerintah Provinsi Sulawesi Tengah terdiri dari Kas di Kas Daerah/Bank, Kas di Bendahara Penerimaan , Kas di Bendahara Pengeluaran, Kas di BLUD, dan Kas di Bendahara BOS yang dicantumkan berdasarkan pada saldo Laporan Posisi Kas Provinsi Sulawesi Tengah per 31 Desember 2021.

Tabel 5.47
Posisi Kas Tahun 2021

Uraian	Per 31 Desember 2021 (Rp)	Per 31 Desember 2020 (Rp)
Kas di Kas Daerah	555.523.378.338,06	316.571.833.399,24
Kas di Bendahara Penerimaan	950.000,00	-
Kas di Bendahara Pengeluaran	388.030.407,74	238.480,00
Kas di BLUD	140.014.741.154,08	7.666.118.451,53
Kas Dana BOS	2.811.078.151,00	17.962.090.834,00
Jumlah Aset Lancar	**698.738.178.050,88**	**342.200.281.164,77**

Sumber : BPKAD Prov. Sulteng, data diolah.

a. Kas di Kas Daerah

2021	2020
Rp555.523.378.338,06	**Rp316.571.833.399,24**

Kas di Kas Daerah meliputi uang kas yang ada di Bendahara Umum Daerah selaku pemegang kas daerah dalam bentuk uang tunai dan rekening giro. Posisi saldo Kas di Kas Daerah per 31 Desember 2021 dan 2020 berdasarkan saldo buku sebesar Rp555.523.378.338,06 dan Rp316.571.833.399,24. Rincian Kas di Kas Daerah per 31 Desember 2021 dan 2020 dapat dilihat pada tabel berikut :

Tabel 5.48
Posisi Saldo Kas di Kas Daerah

Saldo Kas	Per 31 Desember 2021 (Rp)	Per 31 Desember 2020 (Rp)
Kas Tunai	-	-
Kas di Bank :		
- Bank Sulteng , Rek. No. 01.03.25614-4	377.663.955.552,46	190.306.290.182,66
- Bank Sulteng, Rek. No. 01.03.00093.5	11.214.143,00	11.160.992,00
- Bank Mandiri Palu, Rek. No. 151-00-0777766-4	574.894,80	572.279.521,75
- Bank BRI, Rek. No. 0060.01.001658-30.5	10.456.374,00	6.597.798,00
- Bank MEGA , Rek. No. 02.131.00.11.00084-6		4.550.329,00
- Bank Mandiri Palu, Rek. No. 151-00-5656568-9	22.761.927,41	0,00
- Bank BTN , Rek. No. 025.01.30.000250-0	4.699.327,44	9.287.415,10
- Bank Mandiri Palu , Rek. No. 151-00-0050060-0	177.794.847.149,00	125.304.998.515,00
- Bank Syariah Mandiri, Rek. No. 77.999.0000-3		353.799.796,73
- Bank BNI Syariah, Rek. No 71935300-8	7.601.930,95	2.868.849,00
- Bank BNI Rek. No 0264659019	7.267.039,00	
Jumlah	**555.523.378.338,06**	**316.571.833.399,24**

Sumber : BPKAD Prov. Sulteng, data diolah.
Hasil Rekonsiliasi Bank disajikan pada lampiran 1.

Dari total saldo kas di kas daerah sebesar Rp555.523.378.338,06 terdapat si kas Dana Alokasi Khusus Non Fisik, dengan rincian sebagai berikut :

1)	Dana Tunjuangan Progesi Guru (PNSD)	4.682.652.045,00
2)	Dana Tunjangan Khusus Guru	114.748.544,00
3)	Dana Tambahan Penghasilan (PNSD)	9.925.500,00
4)	Dana Bantuan Operasional Kesehatan	722.655.557,00
5)	Dana P2UKM	638.877.075,00
6)	Dana Pelayanan Administrasi Kependudukan	127.675.740,00
7)	Dana Pelayanan Kepariwisataan	330.000,00
8)	Dana BOP Muesum dan Taman Budaya	289.841.955,00
	Jumlah	**6.586.706.416,00**

b. Kas di Bendahara Penerimaan	**2021**	**2020**
	Rp950.000,00	**Rp0,00**

Kas di Bendahara Penerimaan mencakup seluruh kas, baik saldo rekening di bank dan uang tunai, yang berada di bawah tanggung jawab bendahara penerimaan. Kas tersebut berasal dari pungutan yang sudah diterima oleh Bendahara Penerimaan namun belum disetor ke Kas Daerah.

Kas di Bendahara Penerimaan per 31 Desember 2021 sebesar Rp950.000,00 merupakan kas pada Bendahara Penerimaan PT. Taman Budaya dan Permuseuman yang bersumber dari penerimaan retribusi pemakaian kekayaan daerah. Sampai dengan tanggal 19 April 2022 seluruh kas di bendahara penerimaan telah disetor ke Kas Daerah.

c. Kas di Bendahara Pengeluaran	**2021**	**2020**
	Rp388.030.407,74	**Rp238.480,00**

Kas di Bendahara Pengeluaran merupakan kas yang masih dikelola Bendahara Pengeluaran setiap SKPD yang berasal dari sisa uang muka kerja (UP/TU) yang belum disetor ke Kas Daerah per tanggal Neraca. Kas di Bendahara Pengeluaran mencakup seluruh saldo rekening Bendahara Pengeluaran, uang logam, uang kertas dan lain-lain kas yang benar-benar ada pada Bendahara Pengeluaran per tanggal Neraca.

Kas di Bendahara Pengeluaran per 31 Desember 2021 dan 2020 sebesar Rp388.030.407,74 dan Rp238.480,00. Kas Per 31 Desember 2022 terdiri dari pengembalian atas kelebihan belanja SKPD sebesar Rp9.596.936,00 dan Sisa Kas pada Rekening pasif pada delapan SKPD sebesar Rp378.433.471,74. Rincian Kas

di Bendahara Pengeluaran per 31 Desember 2020 dan 2019 dapat dilihat pada tabel berikut :

Tabel 5.49
Kas di Bendahara Pengeluaran

Uraian	Per 31 Desember 2021 (Rp)	Per 31 Desember 2020 (Rp)
Dinas Pendidikan dan Kebudayaan Daerah Provinsi Sulawesi Tengah	259.252.702,00	-
Cabang Dinas Pendidikan Wilayah I	-	34.103,00
Cabang Dinas Pendidikan Wilayah II	-	7.162,00
Cabang Dinas Pendidikan Wilayah III	-	26.638,00
Cabang Dinas Pendidikan Wilayah IV	-	15.113,00
Dinas Kesehatan Provinsi Sulawesi Tengah	1.064.064,00	-
Badan Penanggulangan Bencana Daerah Provinsi Tengah	12.062,00	-
UPT Panti Sosial Rehabilitasi Tuna Sosial	-	2.142,00
UPT.BLK-PP	-	50.407,00
UPT. Pengawasan Ketenagakerjaan Wilayah I		102.915,00
Dinas Pangan Provinsi Sulawesi Tengah	5.816.619,00	-
Dinas Perhubungan Provinsi Sulawesi Tengah	39.143,00	-
Dinas Penanaman Modal dan Pelayanan Terpadu Satu Pintu Provinsi Sulawesi Tengah	9.510.600,00	-
Dinas Perindustrian dan Perdagangan Provinsi Sulawesi Tengah	2.927.173,33	-
KDH	69.041,00	-
Badan Pendapatan Daerah Provinsi Sulawesi Tengah	109.339.003,41	-
Jumlah	**388.030.407,74**	**238.480,00**

Sumber : BPKAD Prov. Sulteng, data diolah.
Rincian posisi kas di bendahara pengeluaran disajikan pada lampiran 2

Sisa Kas di Bendahara Pengeluaran sebesar Rp388.030.407,74 telah disetor ke kas daerah sebessar Rp9.596.936,00 pada bulan Januari 2022.

d. Kas di Badan Layanan Umum Daerah (BLUD)	**2021**	**2020**
	Rp140.014.741.154,08	**Rp7.666.118.451,53**

Pemerintah Provinsi Sulawesi Tengah mempunyai dua Badan Layanan Umum Daerah yaitu Rumah Sakit Umum Daerah Undata dan Rumah Sakit Umum Daerah Madani. Kas di BLUD merupakan saldo kas pada RSUD Undata dan RSUD Madani. Kas di BLUD Per 31 Desember 2021 dan 2020 sebesar Rp140.014.741.154,08 dan Rp7.666.118.451,53. Sisa Kas di BLUD merupakan pelampauan pendapatan tahun

2021 yang belum digunakan oleh kedua rumah sakit. Rincian Kas di BLUD per 31 Desember 2021 dan 2020 dapat dilihat pada tabel berikut :

Tabel 5.50
Kas di Badan Layanan Umum Daerah

Uraian	Per 31 Desember 2021 (Rp)	Per 31 Desember 2020 (Rp)
Kas di BLUD RSUD. Undata	38.200.866.758,87	1.595.360.489,60
Kas di BLUD RSUD. Madani	101.813.874.395,21	6.070.757.961,93
Jumlah	**140.014.741.154,08**	**7.666.118.451,53**

Sumber : BPKAD Prov. Sulteng, data diolah.
Rincian posisi kas di BLUD disajikan pada lampiran 3.

1) Kas di BLUD RSUD Undata

Kas di BLUD pada RSUD Undata per 31 Desember 2021 dan 2020 sebesar Rp38.200.866.758,87 dan Rp1.595.360.489,60 merupakan saldo kas di Bank dengan rincian sebagai berikut:

Tabel 5.51
Kas di BLUD Undata

No	Uraian	No Rekening	Per 31 Desember 2021 (Rp)	Per 31 Desember 2020 (Rp)
1.	**Kas Tunai**		**0,00**	**0,00**
2.	**Kas Bank :**			
	BNI	82058909	56.379.354,00	11.585.112,00
	BRI Bumi Nyiur	5180-01-022438-53-3	0,00	130,72
	Mandiri	151-001817-161-8	36.772.368.853,46	178.954.523,18
	Bank Sulteng	001.010.325.816-6	0,00	38.807,00
	Bank Sulteng	001.010.325.812-8	686.365.115,83	1.188.359.566,11
	Bank Sulteng	001.010.326.096-3	813.985.619,08	253.091.217,22
3.	**Selisih Saldo Kas/Buku**		(71,50)	
	Jumlah Kas Bank		**38.329.098.870,87**	**1.632.029.356,23**
3.	**Outstanding Check/BG**		**(128.232.112,00)**	**(36.668.866,63)**
4.	**Posisi Kas BLUD Madani**		**38.200.866.758,87**	**1.595.360.489,60**

Sumber : BPKAD Prov. Sulteng, data diolah.

2) Kas di BLUD RSUD Madani

Kas di BLUD pada RSUD Madani per 31 Desember 2021 dan 2020 sebesar Rp101.813.874.395,21 dan Rp6.070.757.961,93. Rincian Kas di BLUD pada RSUD Madani sebagai berikut:

Tabel 5.52
Kas di BLUD Madani

No	Uraian	No Rekening	Per 31 Desember 2021 (Rp)	Per 31 Desember 2020 (Rp)
1.	**Kas Tunai**		**156.051.880,44**	**85.771.469,44**
2.	**Kas Bank :**			
	Bank Sulteng	001-01-03-25850-6	92.170.845.970,00	2.716.327.319,00
	Mandiri	151-00-1005363-2	7.554.012.807,57	2.663.772.103,54
	Mandiri	151-00-1215714-2		0,00
	Bank Sulteng	001-01-03-25849-0	1.796.195.867,00	215.682.607,00
	Mandiri	151-00-1005378-0	136.767.870,20	834.841.986,95
	Jumlah Kas Bank		**101.657.822.514,77**	**6.430.624.016,49**
3.	**Outstanding Check/BG**		**-**	**(445.637.524,00)**
4.	**Posisi Kas BLUD Madani**		**101.813.874.395,21**	**6.070.757.961,93**

Sumber : BPKAD Prov. Sulteng, data diolah.

e. Kas di Bendahara BOS

2021	2020
Rp2.811.078.151,00	**Rp17.962.090.834,00**

Saldo Kas di Bendahara BOS merupakan saldo kas pada Bendahara BOS satuan pendidikan SMA/SMK/SLB Negeri Se-Provinsi Sulawesi Tengah. Kas di Bendahara BOS per 31 Desember 2021 dan 2020 sebesar Rp2.811.078.151,00 dan Rp17.962.090.834,00 dengan rincian :

Tabel 5.53
Kas di Bendahara BOS

Uraian	Per 31 Desember 2021 (Rp)	Per 31 Desember 2020 (Rp)
Sisa kas pada kegiatan dana BOS tahun berjalan	886.043.509,00	2.265.048.636,00
Sisa kas pada kegiatan sisa dana BOS tahun sebelumnya	1.765.739.907,00	15.532.153.022,00
Jasa Giro	159.294.735,00	164.889.176,00
Jumlah	**2.811.078.151,00**	**17.962.090.834,00**

Sumber : BPKAD Prov. Sulteng, data diolah.
Lebih rinci Kas di Bendahara BOS dapat dilihat pada lampiran 5a, 5b, 5c, dan 6

Mutasi Kas di Bendahara BOS Per 31 Desember 2021 dapat dijelaskan sebagai berikut :

Saldo Awal Per 31 Desember 2020		**17.962.090.834,00**
Mutasi Tambah		
- Ditransfer dari Pusat 2021	176.804.586.000,00	
- Temuan Inspektorat	68.926.935,00	
- Jasa Giro	158.623.690,00	
Jumlah Mutasi Tambah		**177.032.136.625,00**
Mutasi Kurang		
- Realisasi Belanja BOS 2021	(175.918.542.491,00)	
- Realisasi Belanja Sisa BOS 2020	(16.100.388.686,00)	
- Setoran Jasa Giro ke Kas Daerah	(153.543.623,00)	
- Koreksi Jasa Giro	(10.674.508,00)	
Jumlah Mutasi Kurang		(192.183.149.308,00)
Saldo Akhir Per 31 Desember 2021		**2.811.078.151,00**

1) Saldo awal per 31 Desember 2020 merupakan saldo hasil audited tahun 2020 sebesar Rp17.962.090.834,00.
2) Mutasi Tambah sebesar Rp177.032.136.625,00 terdiri dari:
   a) Jumlah dana BOS yang langsung ditransfer dari Pemerintah Pusat ke rekening satuan pendidikan sebesar Rp176.804.586.000,00 berupa:
      (1) BOS Reguler Rp175.764.586.000,00
      (2) BOS Kinerja Rp 840.000.000,00
      (3) BOS Afirmasi Rp 200.000.000,00
      Rp176.804.586.000,00
   b) Temuan Inspektorat merupakan setoran pengembalian dana BOS oleh pihak sekolah akibat adanya temuan pengelolaan dana BOS oleh Inspektorat Provinsi Sulawesi Tengah sebesar Rp68.926.935,00.
   c) Penanambahan Jasa Giro dana BOS 2021 sebesar Rp158.623.690,00 merupakan Jasa Giro yang per 31 Desember masih berada/atau dalam penguasaan bendahara dana bos baik secara tunai maupun dalam rekening bank dana BOS. Akumulasi dari sisa jasa giro tahun 2021 dan tahun-tahun sebelumnya sampai dengan 31 Desember 2021 dapat diuraikan dalam table berikut:

Tabel 5.54
Rekapitulasi Jasa Giro Dana BOS tahun 2021

No.	Kab/Kota	Jasa Giro Per 31 Desember 2020 (Rp)	Mutasi			Jasa Giro Per 31 Desember 2021 (Rp)
			Tambah (Rp)	Kurang (Rp)	Koreksi (Rp)	
1	Palu	54.247.087,00	45.794.363,00	54.247.087,00	-	45.794.363,00
2	Parigi Moutong	21.313.905,00	18.755.760,00	21.313.905,00	-	18.755.760,00
3	Sigi	9.428.879,00	17.080.446,00	9.376.919,00	-	17.132.406,00
4	Donggala	19.536.918,00	19.633.312,00	19.536.918,00	-	19.633.312,00
5	Poso	333.646,00	11.934,00	333.096,00	-	12.484,00
6	Tojo Una-Una	11.396.476,00	-	721.968,00	10.674.508,00	-
7	Morowali	854.061,00	2.082.630,00	854.061,00	-	2.082.630,00

No.	Kab/Kota	Jasa Giro Per 31 Desember 2020 (Rp)	Mutasi			Jasa Giro Per 31 Desember 2021 (Rp)
			Tambah (Rp)	Kurang (Rp)	Koreksi (Rp)	
8	Morowali Utara	6.787.354,00	6.645.736,00	6.787.354,00	-	6.645.736,00
9	Banggai	455.895,00	299.490,00	192.836,00	-	562.549,00
10	Banggai Kepulauan	5.994.241,00	6.938.210,00	5.638.765,00	-	7.293.686,00
11	Banggai Laut	3.287.428,00	3.807.950,00	3.287.428,00	-	3.807.950,00
12	Tolitoli	25.131.158,00	23.607.127,00	25.131.158,00	-	23.607.127,00
13	Buol	6.122.128,00	13.966.732,00	6.122.128,00	-	13.966.732,00
	TOTAL	**164.889.176,00**	**158.623.690,00**	**153.543.623,00**	**10.674.508,00**	**159.294.735,00**

Sumber : BPKAD Prov. Sulteng, data diolah.

Dari total jasa giro per 31 Desember 2021 sebesar Rp159.294.735,00 oleh bendahara bos telah dilakukan pembayaran di tahun 2022. Sampai dengan 28 Februari 2022 jumlah yang telah dibayarkan sebesar Rp145.068.238,00. Adapun rincian pembayaran dan sisa jasa giro Sampai dengan 28 Februari 2022 dapat diuraikan sebagai berikut :

Tahun	Jasa Giro (Rp)	Penyetoran (Rp)	Sisa (Rp)
2016	554.473,00	263.059,00	291.414,00
2019	64.062,00	-	64.062,00
2020	52.510,00	550,00	51.960,00
2021	158.623.690,00	144.804.629,00	13.819.061,00
TOTAL	**159.294.735,00**	**145.068.238,00**	**14.226.497,00**

Lebih rinci jasa giro dana BOS dapat dilihat pada Lampiran 4.

3) Mutasi Kurang sebesar Rp192.183.149.308,00 terdiri dari :

a) Realisasi Belanja BOS 2021 sebesar Rp175.918.542.491,00 merupakan jumlah realisasi Belanja BOS atas penyaluran BOS tahun 2021 oleh pemerintah pusat.

b) Realisasi Belanja Sisa BOS 2020 sebesar Rp16.100.388.686,00 merupakan jumlah realisasi belanja BOS atas penggunaan sisa dana BOS tahun 2020 di tahun 2021.

c) Setoran Jasa Giro ke Kas Daerah sebesar Rp153.543.623,00 merupakan penerimaan jasa giro sampai dengan 31 Desember 2021 yang diterima oleh Kas Daerah.

d) Koreksi Jasa Giro sebesar Rp10.674.508,00 merupkan koreksi atas pencatatan sisa kas jasa giro tahun sebelumnya.

Penerimaan dan Belanja Dana BOS atas kegiatan Dana BOS dan Kegiatan Sisa Dana BOS 2020 pada Satuan Pendidikan SMA/SMK/SLB se-Provinsi Sulawesi Tengah disajikan berdasarkan hasil rekon Dinas Pendidikan dan Kebudayaan, Badan Pengelolaan Keuangan dan Aset Daerah, serta Satuan Pendidikan SMA/SMK/SLB se-Provinsi Sulawesi Tengah.

2. Piutang

Piutang adalah uang yang wajib dibayar kepada Pemerintah Provinsi Sulawesi Tengah dan/atau hak Pemerintah Provinsi Sulawesi Tengah yang dapat dinilai dengan uang sebagai akibat perjanjian atau akibat lainnya berdasarkan peraturan perundang-undangan atau akibat lainnya yang sah.

Piutang Pemerintah Provinsi Sulawesi Tengah Per 31 Desember 2021 dan 2020 sebesar Rp66.701.441.965,49 dan Rp68.763.377.542,83 Rincian jenis piutang sebagai berikut :

Tabel 5.55
Piutang Berdasarkan Jenis

No	Uraian	Per 31 Desember 2021 (Rp)	Per 31 Desember 2020 (Rp)
1	Piutang Pendapatan	-	64.221.969.676,83
2	Piutang Pajak Daerah	36.222.203.663,00	-
3	Piutang Retrbusi Daerah	275.276.400,00	-
4	Piutang Lain-lain PAD yang Sah	29.105.134.036,49	-
5	Piutang Lainnya	1.098.827.866,00	4.451.407.866,00
	Jumlah	**66.701.441.965,49**	**68.673.377.542,83**

Sumber : BPKAD Prov. Sulteng, data diolah.

Tabel di atas menunjukkan bahwa terdapat perbedaan penyajian jenis piutang ahun 2021 dengan Tahun 2020. Hal ini dikarenakan piutang Tahun 2021 disajikan berdasarkan uraian akun yang diatur dalam Peraturan Menteri Dalam Negeri

Nomor 90 Tahun 2019. Penambahan dan pengurangan Piutang Pendapatan per 31 Desember 2021 sebagai berikut :

Tabel 5.56
Perubahan Saldo Piutang Pendapatan

No	Jenis Piutang	Saldo Awal 2020 (Rp)	Mutasi		Saldo Akhir 2021 (Rp)
			Bertambah (Rp)	Berkurang (Rp)	
1	Piutang Pajak Daerah	23.394.913.127,10	35.664.571.406,00	22.837.280.870,10	36.222.203.663,00
2	Piutang Retribusi	234.978.950,00	274.276.400,00	233.978.950,00	275.276.400,00
3	Piutang Lain-lain PAD yang Sah	40.592.077.599,73	309.320.326.496,71	320.807.270.059,95	29.105.134.036,49
4	Piutang Lainnya	4.541.407.866,00	-	3.442.580.000,00	1.098.827.866,00
	Jumlah	**68.763.377.542,83**	**345.259.174.302,71**	**347.321.109.880,05**	**66.701.441.965,49**

Sumber : BPKAD Prov. Sulteng, data diolah.
Daftar rincian mutasi piutang disajikan pada lampiran 7.

Berdasarkan Tabel 5.56 di atas dapat dijelaskan bahwa jumlah mutasi terbesar adalah mutasi kurang sebesar Rp347.321.109.880,05 sehingga menyebabkan saldo piutang per 31 Desember 2021 mengalami penurunan sebesar Rp2.061.935.577,34 dari saldo per 31 Desember 2020 sebesar Rp68.763.377.542,83 menjadi sebesar Rp66.701.441.965,49 per 31 Desember 2021. Penurunan tersebut disebabkan turunnya jumlah piutang yang merupakan hak klaim pemerintah kepada wajib pajak, wajib pungut retribusi dan pihak ketiga lainnya, yang telah jatuh tempo per 31 desember 2021.

Mutasi bertambah sebesar Rp345.259.174.302,71 terdiri dari klaim pemerintah atas hak klaim sebesar Rp345.246.459.814,71 dan adanya koreksi pencatatan akibat adanya kesalahan catat tahun sebelumnya sebesar Rp12.714.488,00. Sedangkan mutasi berkurang sebesar Rp347.321.109.880,05 terdiri dari setoran pelunasan atas piutang tahun sebelumnya ke kas daerah sebesar Rp343.607.322.887,19 dan koreksi pencatatan akibat adanya kesalahan catat tahun sebelumnya sebesar Rp271.206.992,86. Penjelasan rincian piutang sebagai berikut:

a. Piutang Pendapatan	**2021**	**2020**
	Rp 0,00	**Rp 64.221.969.676,83**

Saldo Piutang Pendapatan Per 31 Desember 2021 dan 2020 sebesar Rp0,00 dan Rp64.221.969.676,83. berdasarkan uraian akun yang diatur dalam Peraturan Menteri Dalam Negeri Nomor 90 Tahun 2019 Piutang Pendapatan di Tahun 2021 dijabarkan sesuai dengan jenis piutang pendapatannya.

b. Piutang Pajak Daerah	**2021**	**2020**
	Rp36.222.203.663,00	**Rp23.394.913.127,10**

Saldo Piutang Pajak per 31 Desember 2021 dan 2020 sebesar Rp36.222.203.663,00 dan Rp23.394.913.127,10 dengan rincian sebagai berikut:

Tabel 5.57
Rincian Piutang Pajak Daerah

No	Uraian	Per 31 Desember 2021 (Rp)	Per 31 Desember 2020 (Rp)
1	Piutang Pajak Kendaraan Bermotor	181.538.607,00	195.938.107,00
2	Piutang Pajak Bahan Bakar Kendaraan Bermotor	34.022.737.665,00	21.682.311.681,00
3	Piuang Pajak Air Permukaan	2.017.927.391,00	1.516.663.339,10
	Jumlah	**36.222.203.663,00**	**23.394.913.127,10**

Sumber : BPKAD Prov. Sulteng, data diolah.

1) Piutang Pajak Kendaraan Bemotor (PKB)

Piutang PKB merupakan piutang atas tunggakan Pajak Kendaraan Bemotor yang telah jatuh tempo, hingga per 31 Desember 2021 belum dilakukan pembayaran oleh wajib pajak. Piutang PKB sebesar Rp 181.538.607,00 dengan rincian sebagai berikut :

a) Piutang Pajak Kendaraan Baru Rp 88.067.600,00

b) Piutang Pajak Kendaraan Bermotor Alat Berat

(1) UPTB Wilayah I Palu Rp 93.471.007,00

2) Piutang Pajak Bahan Bakar Kendaraan Bermotor (PBB-KB)

Piutang PBB-KB per 31 Desember 2021 sebesar Rp34.022.737.665,00 dengan rincian sebagai berikut :

- PT Pertamina Persero Rp 28.145.038.467,00
- PT AKR Corporindo Rp 2.041.169.820,00
- PT Elnusa Petrofin Rp 532.718.011,00
- PT Multi Tranding Pratama Rp 7.026.871,00
- PT Indo Lautan Energi Rp 383.236.164,00
- PT Global Arta Borneo Rp 164.475.000,00
- PT Global Borneo Energi Rp 2.749.073.332,00

3) Piutang Pajak Air Permukaan

Piutang Pajak Air Permukaan per 31 Desember 2021 sebesar Rp2.017.927.391,00 dengan rincian sebagai berikut :

- PDAM Donggala (Sumber Air UPTB Wil. Palu) Rp 1.897.325,00
- PDAM DonggalA UPTB Wil. Mamboro Rp 323.400,00
- PDAM Uwe Lino Kota Palu Rp 12.828.125,00
- PDAM Uwe Lino Donggala Rp 944.725,00

-	PDAM KAB Poso	Rp	939.700,00
-	Poso Energy (BUKAKA)	Rp	1.334.972.056,70
-	PT. Arkora Sulsel	Rp	67.092.851,30
-	PT. Sakita Hydro Power	Rp	3.314.680,00
-	PT. Tamaco Graha Krida	Rp	692.875,00
-	PT. IMIP / PT. Sulawesi Mining Investment	Rp	52.860.115,00
-	PT. Agro Nusa Abadi (Morowali Utara)	Rp	1.926.675,00
-	PT. Hentraco Indo Perkasa	Rp	37.115.220,00
-	PT. Timur Jaya Indo Makmur	Rp	161.575,00
-	PT. Sinergi Perkebunan Nusantara (SPN)	Rp	722.875,00
-	PT. Bukit Jejer Sukses	Rp	643.950,00
-	PT. Bukit Makmur Istindo Nikeltama (BUMANIK)	Rp	3.638,00
-	PT Buminata PLTM Hanga-Hanga II	Rp	29.650.600,00
-	PT Bumi Nata Pltm Kalumpang	Rp	15.521.300,00
-	PDAM KAB Banggai	Rp	157.811.550,00
-	PT. Adis Putra Pratama/PLTM HEK 2015	Rp	46.660.500,00
-	PT. Kurnia Luwuk Sejati	Rp	536.400,00
-	PLTM Lambangan	Rp	100.655.900,00
-	PDAM Banggai Laut	Rp	27.291.700,00
-	PDAM BANGKEP (Pospel Salakan)	Rp	105.916.775,00
-	PDAM Ogomalane	Rp	4.974.150,00
-	PT.PLN Persero	Rp	5.490.980,00
-	PT. Cipta Cakra Murdaya (CCM)	Rp	568.225,00
-	PDAM Buol	Rp	466.775,00
-	PDAM Touna	Rp	586.625,00
-	PLTM Sansarino	Rp	2.959.500,00
-	PDAM Uwe Lino KAB Donggala	Rp	1.490.875,00
-	PDAM Uwe Lino Donggala (Sumber Air Wil. Kab Sigi)	Rp	905.750,00

	2021	2020
c. Piutang Retribusi	**Rp275.276.400,00**	**Rp234.978.950,00**

Saldo Piutang Retribusi per 31 Desember 2021 dan 2020 sebesar Rp275.276.400,00 dan Rp234.978.950,00 dengan rincian sebagai berikut:

Tabel 5.58
Rincian Piutang Retribusi

Uraian	Per 31 Desember 2021 (Rp)	Per 31 Desember 2020 (Rp)
Piutang Retribusi Pelayanan Kesehatan	1.000.000,00	4.600.000,00
Piutang Retribusi Pemakaian Kekayaan Daerah	56.307.400,00	47.110.950,00
Piuang Retribusi Pelayanan Kepelabuhan	217.969.000,00	183.268.000,00
Jumlah	**275.276.400,00**	**234.978.950,00**

Sumber : BPKAD Prov. Sulteng, data diolah.

1) Piutang Retribusi Pelayanan Kesehatan

Piutang Retribusi Pelayanan Kesehatan per 31 Desember 2020 sebesar Rp1.000.000,00 dengan rincian sebagai berikut :

a) RSUD Undata Rp450.000,00
b) RS Samaritan Rp400.000,00
c) RSU Torabelo Rp150.000,00

2) Piutang Retribusi Pemakaian Kekayaan Daerah

Piutang Retribusi Pemakaian Kekayaan Daerah per 31 Desember 2021 sebesar Rp56.307.400,00 dengan rincian sebagai berikut :

a) CV Elserita Rp1.552.400,00
b) CV Devana Najwa Rp11.055.000,00
c) CV Elserita Rp210.000,00
d) CV Bang Tani Manju Rp2.250.000,00
e) CV Fajar Samudra Rp39.640.000,00
f) Penyewaan 2 Kamar Mess Kebun Kacang Jakarta Rp1.600.000,00

3) Piutang Retribusi Pelayanan Kepelabuhan

Piutang Retribusi Pelayanan Kepelabuhan per 31 Desember 2021 sebesar Rp217.969.000,00 dengan rincian sebagai berikut :

a) PPI Donggala Rp83.821.000,00
b) PPI Ogotua Rp89.441.000,00
c) PPI Paranggi Rp6.030.000,00
d) PPI Pagimana Rp22.257.000,00
e) PPI Kolonodale Rp16.420.000,00

	2021	2020
d. Piutang Lain-lain PAD yang Sah	**Rp29.105.134.036,49**	**Rp40.592.077.599,73**

per 31 Desember 2021 dan 2020 sebesar Rp29.105.134.036,49 dan Rp40.592.077.599,73 dengan rincian sebagai berikut:

Tabel 5.69
Rincian Piutang Lain-lain PAD yang Sah

No	Uraian	Per 31 Desember 2021 (Rp)	Per 31 Desember 2020 (Rp)
1	Piutang Hasil dari Pemanfaatan Kekayaan Daerah	751.291.060,00	613.856.000,00
2	Piuang BLUD	24.913.062.976,49	39.978.221.599,73
3	Piutang Pendapatan dari Pengembalian	3.440.780.000,00	
Jumlah		**29.105.134.036,49**	**40.592.077.599,73**

Sumber : BPKAD Prov. Sulteng, data diolah.

1) Piutang Hasil dari Pemanfaatan Kekayaan Daerah

Piutang Hasil dari Pemanfaatan Kekayaan Daerah merupakan piutang atas sewa aset yang dimiliki oleh Pemerintah Daerah Provinsi Sulawesi Tengah. Piutang Hasil dari Pemanfaatan Kekayaan Daerah per 31 Desember 2021 sebesar Rp751.291.060,00 yang terbagi pada beberapa SKPD sebagai pengelola aset tersebut dengan rincian sebagai berikut :

- Dinas Tenaga Kerja dan Transmigrasi	Rp	244.860.000,00
- Dinas Sosial	Rp	44.680.000,00
- Dinas Kehutanan	Rp	55.100.000,00
- Dinas Kesehatan (UPT BPPK)	Rp	4.360.000,00
- Dinas Perhubungan	Rp	126.375.060,00
- Dinas Koperasi	Rp	150.000,00
- Dinas Perindustrian dan Perdagangan	Rp	10.000.000,00
- Dinas Pemuda Olahraga	Rp	247.776.000,00

2) Piutang BLUD

Piutang BLUD Per 31 Desember 2021 sejumlah Rp24.913.062.976,49 merupakan saldo piutang dari dua rumah sakit pemerintah yaitu RSUD Madani dan RSUD Undata dengan rincian sebagai berikut:

a) Piutang BLUD pada RSUD Madani per 31 Desember 2021 dan 2020 sebesar Rp 9.041.295.694,49 dan Rp23.417.054.763,73 dengan rincian sebagai berikut:

Tabel 5.60
Piutang BLUD RSUD Madani

Jenis Piutang	Per 31 Desember 2021 (Rp)	Per 31 Desember 2020 (Rp)
- Jamkesprov	13.383.700,00	13.383.700,00
- BPJS Kesehatan	1.835.760.300,00	1.869.535.217,00
- BPJS Ketenagakerjaan	6.566.721,00	9.088.996,00
- Jasa Raharja	0,00	2.509.559,86
- Pasien Tunai/ Pasien Lari	674.812.876,49	757.036.043,87
- Jampersal Donggala	57.141.899,00	80.329.727,00
- Jampersal Kota Palu	0,00	18.400,00
- Jamkesda Sigi	12.685.100,00	46.477.900,00
- Jamkesda Poso	61.922.779,00	51.521.989,00
- Jamkesda Parigi Moutong	63.368.469,00	52.892.487,00
- Klaim Covid-19	6.315.653.850,00	20.513.094.200,00
- NAPZA	0,00	21.166.544,00
Jumlah	**9.041.295.694,49**	**23.417.054.763,73**

Sumber : BPKAD Prov. Sulteng, data diolah.

b) Piutang BLUD pada RSUD Undata per 31 Desember 2021 dan 2020 sebesar Rp15.871.767.282,00 dan Rp16.561.166.836,00 dengan rincian sebagai berikut:

Tabel 5.61
Piutang BLUD RSUD Undata

Jenis Piutang	Per 31 Desember 2021 (Rp)	Per 31 Desember 2020 (Rp)
- Jamkesprov	459.377.913,00	459.377.913,00
- BPJS Kesehatan	10.960.973.905,00	8.624.679.144,00
- Jasa Raharja	214.366.611,00	437.340.861,00
- INHEALTH	41.078.793,00	42.018.786,00
- BPJS Ketenagakerjaan	15.382.332,00	23.639.152,00
- PT. Taspen	25.137.566,00	25.137.566,00
- Jampersal	220.547.841,00	465.039.442,00
- Morowali Utara	490.895,00	490.895,00
- DINKES Morowali Utara (MORUT Sehat)	4.105.900,00	4.105.900,00
- TB-MDR Dinkes Propinsi	23.708.000,00	3.062.000,00
- Jamkesda	1.193.705.451,00	211.424.006,00
- KPU	4.507.852,00	4.507.852,00
- PT Agro Nusa Abadi	2.226.345,00	2.226.345,00
- PT Cipta Agro Nusantara	860.977,00	977,00
- PT Lestari Tani Teladan	0,00	3.349.797,00
- PT. Letawa	2.878.914,00	11.154.167,00
- PT. Pasang Kayu	739.948,00	739.948,00
- PT. Rimbunan Alam Sentosa	0,00	3.130.693,00
- PT. Sawit Jaya Abadi	0,00	418.369,00
- PT. PERTAMINA	10.895.775,00	31.638.250,00
- PT. Telkom	779.359,00	779.359,00
- RS BHAYANGKARA Polda Sulteng	45.000,00	17.734.504,00
- RS SAMARITAN	0,00	454.000,00
- RS Torabelo	10.000,00	10.000,00
- RS Woodward	19.200,00	43.946.105,00
- RSU Anutapura	0,00	91.725.000,00
- Setda Kab. Donggala	47.659.718,00	47.659.718,00
- Kemenkes (Covid-19)	780.271.800,00	4.206.858.900,00
- Askes Sosial	700.000,00	700.000,00
- Jamsostek	18.599.687,00	18.599.687,00
- Bumi Putera	75.000,00	75.000,00
- Jamkesmas	182.351.214,00	182.351.214,00
- Nakertrans Provinsi	41.301.582,00	41.301.582,00
- Nakertrans Donggala	876.663,00	876.663,00
- PLN	41.196.509,00	41.196.509,00
- PLN Tragi	495.000,00	495.000,00
- Koperasi PLN	1.511.884,00	1.511.884,00
- Jamkesda Askes	229.003,00	229.003,00
- Jamkesda Obat	33.393.535,00	33.393.535,00
Jumlah	**15.871.767.282,00**	**16.561.166.836,00**

Sumber : BPKAD Prov. Sulteng, data diolah.

c) Piutang Pendapatan dari Pengembalian sebesar Rp3.440.780.000,00 merupakan sisa panjar uang muka untuk Tunjangan kepada Pimpinan dan Anggota DPRD yang ditetapkan berdasarkan Peraturan Pemerintah No. 37 Tahun 2006. Tunjangan tersebut harus disetorkan kembali ke Kas Daerah sesuai dengan amanat yang ditetapkan dalam Peraturan Pemerintah Nomor 21 Tahun 2007. Saldo tersebut merupakan sisa

tunjangan yang belum dikembalikan ke Kas Daerah sampai dengan akhir Desember 2021.

Rincian piutang pengembalian dapat dilihat pada lampiran 8

e. Piutang Lainnya	2021	2020
	Rp1.098.827.866,00	Rp4.541.407.866,00

Piutang Lainnya per 31 Desember 2021 dan 2020 sebesar Rp1.098.827.866,00 dan Rp4.541.407.866,00 dengan rincian sebagai berikut :

Tabel 5.62
Rincian Piutang Lainnya

Uraian	Per 31 Desember 2021 (Rp)	Per 31 Desember 2020 (Rp)
Bagian Lancar Tagihan Penjualan Angsuran	5.198.970,00	5.198.970,00
Bagian Lancar Tuntutan Ganti Kerugian Daerah	1.093.628.896,00	1.093.628.896,00
Piutang Lain-lain	-	3.442.580.000,00
Jumlah	**1.098.827.866,00**	**4.541.407.866,00**

Sumber : BPKAD Prov. Sulteng, data diolah.

a) Bagian Lancar Piutang Tagihan Penjualan Angsuran

Piutang Bagian Lancar Tagihan Penjualan Angsuran merupakan piutang tagihan penjualan angsuran dinas yang jatuh tempo kurang dari 12 bulan. Piutang Bagian Lancar Tagihan Penjualan Angsuran per 31 Desember 2021 sebesar Rp5.198.970,00.

b) Bagian Lancar Piutang Tuntutan Ganti Rugi (TGR)

Piutang Bagian Lancar TGR daerah per 31 Desember 2021 sebesar Rp1.093.628.896,00 dengan rincian sebagai berikut:

Tabel 5.63
Piutang Bagian Lancar TGR 2021

Uraian	Nilai (Rp)
LPMP Provinsi Sulawesi Tengah	74.833.350,00
UPTD Pendapatan Wil. VI Morowali	319.348.546,00
Pos Pelayanan Kotaraya	699.447.000,00
Jumlah	**1.093.628.896,00**

Sumber : BPKAD Prov. Sulteng, data diolah.

Berdasarkan tabel 5.63 dapat dijelaskan sebagai berikut:

(1) Piutang atas nama Adnan M. Baralemba atas kasus pelaksanaan pada LPMP Provinsi Sulawesi Tengah sebesar Rp74.833.350,00.

(2) Piutang UPTB Morowali (Badan Pendapatan) sebesar Rp319.348.546,00 merupakan SKTJM pada pada piutang pajak kendaraan roda empat.

(3) Piutang UPTB Parigi Moutong (Badan Pendapatan) sebesar Rp699.447.000,00 merupakan SKTJM piutang pajak kendaraan roda empat.

c) Piutang Lain-lain

Piutang lain-lain di Tahun 2020 adalah piutang atas insentif PP.37 sebesar Rp yang ditahun 2021 di reklasifikasi ke Piutang Lain-lain PAD Yang Sah.

3. Penyisihan Piutang	**2021**	**2020**
	Rp16.717.952.893,73	**Rp10.931.931.822,01**

Aset berupa piutang di neraca harus terjaga agar nilainya sama dengan nilai bersih yang dapat direalisasikan (*net realizable value*). Agar nilai piutang tetap menggambarkan nilai bersih yang dapat direalisasikan maka piutang-piutang (sebagian atau seluruhnya) yang diperkirakan tidak tertagih perlu dikeluarkan/disisihkan dari akun piutang.

Besarnya persentase penyisihan piutang tidak tertagih yang didasarkan pada umur piutang ditetapkan sebagai berikut:

a. Piutang lancar, nilai penyisihannya ditentukan sebesar 0,5%.
b. Piutang kurang lancar, nilai penyisihannya ditentukan sebesar 10%.
c. Piutang diragukan, nilai penyisihannya ditentukan sebesar 50%.
d. Piutang macet, nilai penyisihannya ditentukan sebesar 100%.

Penyisihan Piutang per 31 Desember 2021 dan 2020 sebesar Rp16.717.952.893,73 dan Rp10.931.931.822,01 dengn rincian sebagai berikut :

Tabel 5.64
Penyisihan Piutang

No	Uraian	Per 31 Desember 2021 (Rp)	Per 31 Desember 2020 (Rp)
Penyisihan Piutang Pendapatan		**15.619.125.027,73**	**6.392.314.956,01**
1	Penyisihan Piutang Pajak	452.141.193,04	290.856.537,23
2	Penyisihan Piutang Retribusi	6.216.395,00	18.180.543,74
3	Penyisihan Piutang Lain-lain Pendapatan Asli Daerah yang Sah	15.160.767.439,69	6.083.277.875,04
Penyisihan Piutang Lainnya		**1.098.827.866,00**	**4.539.616.866,00**

No	Uraian	Per 31 Desember 2021 (Rp)	Per 31 Desember 2020 (Rp)
1	Penyisihan Bagian Lancar Tagihan Penjualan Angsuran	5.198.970,00	5.198.970,00
2	Penyisihan Bagian Lancar Tuntutan Ganti Kerugian Daerah	1.093.628.896,00	1.093.628.896,00
3	Penyisihan Piutang Lain-lain	-	3.440.789.000,00
	Jumlah	**16.717.952.893,73**	**10.931.931.822,01**

Sumber : BPKAD Prov. Sulteng, data diolah.
Rincian perhitungan penyisihan piutang disajikan pada lampiran 9,10,11,12,13.

Tabel 5.65
Mutasi Penyisihan Piutang

Jenis Piutang	Per 31 Desember 2020 (Rp)	Bertambah (Rp)	Berkurang (Rp)	Per 31 Desember 2021 (Rp)
Penyisihan Piutang Pajak Daerah	290.856.537,23	279.852.961,92	118.568.306,11	452.141.193,04
Penyisihan Piutang Retribusi	18.180.543,74	5.716.395,00	17.680.543,75	6.216.394,99
Penyisihan Piutang Lain-Lain PAD	6.083.277.875,04	11.426.067.406,04	2.348.577.841,39	15.160.767.439,69
Penyisihan Piutang Lainnya	4.539.616.866,00	-	3.440.780.000,00	1.098.836.866,00
Jumlah	**10.931.931.822,01**	**11.711.636.762,95**	**5.925.606.691,25**	**16.717.961.893,71**

Sumber : BPKAD Prov. Sulteng, data diolah.

4. Beban Dibayar Dimuka	**2021**	**2020**
	Rp212.306.039,98	**Rp276.235.789,33**

Beban Dibayar Dimuka adalah suatu transaksi pengeluaran kas untuk membayar suatu beban yang belum menjadi menjadi kewajiban sehingga menimbulkan hak tagih bagi pemerintah daerah. Beban Dibayar Dimuka diakui pada saat kas dikeluarkan namun belum menimbulkan kewajiban. Pengukuran beban dibayar dimuka dilakukan berdasarkan jumlah kas yang dikeluaran/ dibayarkan.

Terkait dengan Beban Dibayar Dimuka dalam laporan neraca pemerintah daerah menggambarkan penurunan manfaat ekonomi atau potensi jasa dikeluarkan mendahului penerima asas manfaat aset dengan nilai yang dikeluarkan.

Beban Dibayar Dimuka per 31 Desember 2021 dan 2020 sebesar Rp212.306.039,98 dan Rp276.235.789,33 dengn rincian sebagai berikut :

Tabel 5.66
Rincian Beban Dibayar Dimuka

No	Uraian	Per 31 Desember 2021 (Rp)	Per 31 Desember 2020 (Rp)
1	Beban Premi Asuransi Dibayar Dimuka	103.806.039,98	103.839.956,00
2	Beban Sewa Rumah/Gedung/Gudang /Parkir Dibayar Dimuka	108.500.000,00	147.750.000,00
3	Beban Barang dan Jasa Lain Dibayar Dimuka	0,00	24.645.833,33
	Jumlah	**212.306.039,98**	**276.235.789,33**

Sumber : BPKAD Prov. Sulteng, data diolah.

Rincian beban dibayar dimuka per 31 Desember 2021 sebesar Rp212.306.039,98 dapat dijelaskan sebagai berikut :

a. Beban Premi Asuransi Dibayar Dimuka

   Beban Premi Asuransi Dibayar Dimuka sebesar Rp103.806.039,98 merupakan premi asuransi barang milik daerah pada Sekretariat Daerah Provinsi Sulawesi Tengah berdasarkan perjanjian 098/PERJ/AAS/2020 tanggal mulai pernjanjian 12 Desember 2020 sampai dengan 12 Desember 2021.

b. Beban Sewa Rumah/Gedung/Gudang/Parkir Dibayar Dimuka

   Beban Sewa Rumah/Gedung/Gudang/Parkir Dibayar Dimuka sebesar Rp108.500.000,00 terdiri pada :

   1) Badan Pendapatan Daerah

      Beban dibayar dimuka pada Badan Pendapatan Daerah sebesar Rp47.916.666,67 terdiri dari :

      a) Sewa Rumah Dinas Pegawai (Rumah Dinas Pegawai Wilayah VI Bangkep) sebesar Rp12.500.000,00 sesuai perjanjian sewa nomor 011/0403/MESS/VII/2021 Tanggal 01 Juli 2021;
      b) Sewa Gedung Kantor (Posyan Samsat di Toili) sebesar Rp20.416.666,67 sesuai perjanjian sewa nomor 011/0404/POSYAN/VII/2021 Tanggal 30 Juli 2021; dan
      c) Sewa Gedung Kantor (Posyan Samsat di Salakan) sebesar 15.000.000,00 sesuai perjanjian sewa nomor 011/0402/POSYAN/VII/2021 Tanggal 01 Juli 2021.

   2) Dinas Energi dan Sumber Daya Mineral

      Beban dibayar dimuka pada Dinas Energi dan Sumber Daya Mineral sebesar Rp20.000.000,00 terdiri dari :

a) Sewa Rumah Jabatan / Rumah Dinas Cabang Dinas ESDM Wilayah III sebesar Rp5.000.000,00 sesuai perjanjian sewa nomor 800/0106-SEK/CABDISWIL.III/DESDM/2021 Tanggal 2 Maret 2021;
b) Sewa Rumah Jabatan / Rumah Dinas Cabang Dinas ESDM Wilayah II Poso dan Tojo Una Una sebesar Rp6.666.666,67 sesuai perjanjian sewa nomor 001/SM/III-Cabdis Wil II/DESDM/2021 Tanggal 23 Februari 2021; dan
c) Sewa Rumah Kantor Cabang Dinas ESDM Wilayah V Prov Sulawesi Tengah sebesar Rp8.333.333,33 sesuai perjanjian sewa nomor 027/001/Cabdis Wil V/2021 Tanggal 03 Maret 2021.

3) Dinas Pendidikan dan Kebudayaan

Beban sewa gedung / kantor pada Dinas Pendidikan dan Kebudayaan sebesar Rp12.500.000,00 merupakan Sewa Gedung / Kantor Cabang Dinas Pendidikan Menengah Wilayah I Kota Palu dan Kabupaten Sigi

4) Dinas Kehutanan

Beban dibayar dimuka pada Dinas Kehutanan sebesar Rp5.583.333,33 terdiri dari :

a) Sewa Rumah Jabatan / Rumah Dinas untuk Kepala UPT KPH Pulau Peling sebesar Rp2.666.666,66 sesuai perjanjian nomor 800/01.98/PP/I/2021 Tanggal 25 Januari 2021; dan
b) Sewa Rumah Jabatan / Rumah Dinas untuk Kepala UPT KPH Tepe Asa Maroso sebesar Rp2.916.666,67 sesuai perjanjian nomor 645/01.55/SBTU Tanggal 01 Februari 2021

5) Dinas Pemberdayaan Perempuan dan Perlindungan Anak merupakan Beban dibayar dimuka Sewa Rumah Aman (UPTD Perlindungan Perempuan dan Anak) sebesar Rp22.500.000,00.

Rincian beban dibayar dimuka disajikan pada lampiran 14.

5. Persediaan	**2021**	**2020**
	Rp 87.127.835.934,82	**Rp52.384.805.206,15**

Persediaan adalah aset lancar dalam bentuk barang atau perlengkapan yang dimaksudkan untuk mendukung kegiatan operasional pemerintah, dan barang-barang yang dimaksudkan untuk dijual dan/atau diserahkan dalam rangka pelayanan kepada masyarakat.

Persediaan diakui pada saat potensi manfaat ekonomi masa depan diperoleh pemerintah daerah dan mempunyai nilai atau biaya yang dapat diukur dengan andal. Persediaan diakui pada saat diterima atau hak kepemilikannya dan atau kepenguasaannya berpindah. Pada akhir periode akuntansi, persediaan dicatat berdasarkan hasil inventarisasi fisik.

Persediaan per 31 Desember 2021 dan 2020 sebesar Rp87.127.835.934,82 dan Rp52.384.805.206,15. Persediaan per 31 Desember 2021 mengalami peningkatan sebesar Rp34.743.030.728,67 atau 66,32% dari tahun 2021. Persediaan per 31 Desember 2021 dan 2020 telah berdasarkan Berita Acara Stok Opname Fisik Persediaan yang dilakukan oleh masing-masing SKPD dengan rincian sebagai berikut :

Tabel 5.67
Posisi Persediaan Per 31 Desember 2021 Dan 2020

Uraian	Per 31 Desember 2021 (Rp)	Per 31 Desember 2020 (Rp)
Persediaan Bahan Pakai Habis	87.127.835.934,82	19.234.847.241,15
Persediaan Bahan Tidak Pakai Habis	-	-
Persediaan Barang Lainnya	-	33.149.957.965,00
Jumlah	**87.127.835.934,82**	**52.384.805.206,15**

Sumber : BPKAD Prov. Sulteng, data diolah.

Tabel di atas menunjukkan bahwa terdapat perbedaan penyajian jenis persediaan di Tahun 2021 dengan Tahun 2020. Hal ini dikarenakan persediaan di Tahun 2021 disajikan berdasarkan uraian akun yang diatur dalam Peraturan Meneteri Dalam Negeri Nomor 90 Tahun 2019.

Persediaan Bahan Pakai Habis per 31 Desember Pemerintah Provinsi Sulawesi Tengah dapat dijelaskan sebagai berikut:

a. Anggaran Pendapatan dan Belanja Negara (APBN) sebesar Rp31.505.304.411,15 yang merupakan sisa stock bantuan dari pemerintah pusat berupa barang yag akan diserahkan kepada masyarakat. Persediaan tersebut berada dibawah pengelolaan Dinas Kesehatan yang merupakan Bantuan Covid-19 berupa Obat-

obatan dan BMHP sebesar Rp31.131.051.828,15 dan Badan Penanggulangan Bencana sebesar Rp374.252.583,00.

b. Anggaran Pendapatan dan Belanja Daerah (APBD) sebesar Rp55.622.531.523,67 merupakan sisa stock dari belanja barang pada seluruh Organisasi Perangkat Daerah Provinsi Sulawesi Tengah.

Tabel 5.68
Daftar Per Jenis Barang Persediaan tahun 2021

No	Uraian	Jumah (Rp)
1	ATK	3.407.328.391,35
2	Alat Listrik	397.070.873,00
3	Kertas dan Cover	33.678.000,00
4	Perangko, Materai & Benda Pos Lainnya	8.319.000,00
5	Alat Kebersihan	507.512.273,00
6	BBM	10.517.500,00
7	Bahan Material/Bahan Baku Bangunan	61.631.600,00
8	Bibit	298.845.100,00
9	Obat2an Dan Alkes	9.641.728.590,80
11	Bahan Praktek	992.513.429,80
12	Perlengkapan Olahraga	7.410.000,00
13	Perabot Kantor	57.597.650,00
14	Kelengkapan Petugas lapangan	1.000.000,00
15	Bahan Komputer	296.854.275,00
16	Barang Cetak	581.204.380,00
17	Bahan Makanan Pasien	33.872.070,00
18	Bahan Makanan	387.324.344,00
19	Bahan Kemasan	205.134.826,00
20	Pakan Terapung	198.471.250,00
21	Bahan Pangan	186.480.848,00
22	Bahan Pakaian	126.976.770,00
23	Barang yang di serahkan ke masyarakat	69.686.364.763,87
TOTAL		**87.127.835.934,82**

Sumber : BPKAD Prov. Sulteng, data diolah.

Tabel diatas menunjukkan bahwa persediaan barang yang diserahkan ke masyarakat merupakan persediaan dengan nilai yang tertinggi sebesar Rp 69.686.364.763,87. Rincian Persediaan barang yang di serahkan ke masyarakat sebagai berikut :

a. Persediaan berupa Jalan Lingkungan sebesar Rp31.393.952.697,72 pada :
   1) Dinas Bina Marga dan Penataan Ruang Rp 999.864.000,00
   2) Dinas Cipta Karya dan Sumber Daya Air Rp 26.911.592.000,00

3) Dinas Perumahan, Kawasan Permukiman & Pertanahan Rp 3.482.496.697,72

Persediaan berupa bantuan Jalan Lingkungan sebesar Rp3.482.496.697,72 pada Dinas Perumahan, Kawasan Permukiman & Pertanahan telah diserahkan ke Pemerintah Kabupaten Donggala berdasarkan berita acara penyerahan tertanggal 10 Januari 2022.

b. Persediaan berupa Drainase pada Dinas Cipta Karya dan Sumber Daya Air sebesar Rp4.394.931.000,00
c. Persediaan berupa Bangunan pada Dinas Cipta Karya dan Sumber Daya Air sebesar Rp1.651.536.850,00
d. Persediaan berupa bantuan bencana sebesar Rp740.639.805,00 pada Badan Penanggulangan Bencana Daerah sebesar Rp282.778.550,00 dan Dinas Kesehatan sebesar Rp457.861.255,00
e. Persediaan dari pemerintah pusat sebesar Rp31.505.304.411,15 yang berada dibawah pengelolaan Dinas Kesehatan yang merupakan Bantuan Covid-19 berupa Obat-obatan dan BMHP sebesar Rp31.131.051.828,15 dan Badan Penanggulangan Bencana sebesar Rp374.252.583,00.

Di luar dari persediaan sebesar Rp87.127.835.934,82, terdapat barang persediaan yang dalam kondisi rusak dan usang/kadaluarsa sebesar Rp1.496.786.442,86, yang direklasifikasi ke Beban Lain-lain dengan rincian sebagai berikut :

Tabel 5.69
Rekapitulasi Persediaan Rusak dan Usang/Kadaluarsa
Tahun Anggaran 2021

Uraian	Obat (Rp)	BMHP (Rp)	Bahan Kimia (Rp)	Total (Rp)
Dinas Kesehatan	877.297.670,68	284.639.400,00	5.674.631,00	1.167.611.701,68
UPT. RSUD Undata	23.557.283,33	13.977.231,00	-	37.534.514,33
UPT. RSUD Madani	291.640.226,85		-	291.640.226,85
TOTAL	**1.192.495.180,86**	**298.616.631,00**	**5.674.631,00**	**1.496.786.442,86**

Sumber : BPKAD Prov. Sulteng, data diolah.
Lebih rinci dapat dilihat pada lampiran 15,16, 17 dan 18

5.1.3.1.2 Investasi Jangka Panjang	**2021**	**2020**
	Rp414.170.754.624,26	**Rp394.589.859.721,16**

Investasi adalah aset yang dimaksudkan untuk memperoleh manfaat ekonomi seperti bunga, dividen dan royalty atau manfaat sosial sehingga dapat meningkatkan kemampuan pemerintah dalam rangka pelayanan kepada masyarakat. Investasi jangka panjang terdiri dari Investasi Permanen dan Investasi Non Permanen, dimana Investasi Permanen adalah investasi yang dimaksudkan untuk dimiliki selama lebih dari 12 (dua belas) bulan, Investasi Non Permanen yang dimaksudkan untuk dimiliki kurang dari 12 bulan.

Investasi Jangka Panjang per 31 Desember 2021 dan 2020 sebesar Rp414.170.754.624,26 dan Rp394.589.859.721,16, dengan rincian sebagai berikut:

Tabel 5.70
Jenis Investasi Jangka Panjang

Uraian	Per 31 Desember 2021 (Rp)	Per 31 Desember 2020 (Rp)
Investasi kepada Badan Usaha Milik Daerah	**412.910.754.624,26**	**393.329.859.721,16**
- PT. Pembangunan Sulawesi Tengah	22.742.903.213,21	18.818.539.270,36
- PT. BPD Sulawesi Tengah	388.417.851.411,05	372.761.320.450,80
- PT. Bangun Palu	1.750.000.000,00	1.750.000.000,00
Investasi kepada Badan Usaha Milik Daerah	**1.260.000.000,00**	**1.260.000.000,00**
- PT. Bangun Askrida	1.260.000.000,00	1.260.000.000,00
Jumlah	**414.170.754.624,26**	**394.589.859.721,16**

Sumber : BPKAD Prov. Sulteng, data diolah.

Tahun anggaran 2021 Pemerintah Provinsi Sulawesi Tengah tidak melakukan penambahan invenstasi/penyertaan modal pada Badan Usaha Milik Daerah maupun Badan Usaha Milik Swasta. Namun demikian nilai akhir investasi jangka panjang per 31 Desember 2021 sebesar Rp414.170.754.624,26 nilai tersebut meningkat dari tahun sebelumnya sebesar Rp19.580.894.903,10 atau 4,96,48%.

Peningkatan nilai Investasi Jangka Panjang di tahun 2021 disebabkan oleh metode perhitungan investasi. Penentuan metode perhitungan investasi didasarkan pada nilai kepemilikan modal dan memiliki pengaruh yang signifikan. Berikut rincian nilai investasi jangka panjang per 31 Desember 2021:

Tabel 5.71
Investasi Permanen

Jenis Investasi	Saldo awal (Rp)	Mutasi		Saldo Akhir (Rp)
		Bertambah (Rp)	Berkurang (Rp)	
PT Pembangunan Sulteng	18.818.539.270,36	5.231.205.614,06	1.306.841.671,21	22.742.903.213,21
PT Bank Sulteng	372.761.320.450,80	64.463.032.177,55	48.806.501.217,30	388.417.851.411,05
PT Bangun Palu	1.750.000.000,00	-	-	1.750.000.000,00
PT Asuransi Bangun Askrida	1.260.000.000,00	-	-	1.260.000.000,00
Jumlah	**394.589.859.721,16**	**69.694.237.791,61**	**50.113.342.888,51**	**414.170.754.624,26**

Sumber : BPKAD Prov. Sulteng, data diolah.

Berdasarkan tabel 5.71, total investasi permanen per 1 Januari 2021 sebesar Rp394.589.859.721,16. Selama tahun 2021 terjadi penambahan sebesar Rp69.694.237.791,61 dan pengurangan sebesar Rp50.113.342.888,51 sehingga nilai akhir Investasi Permanen per 31 Desember 2021 sebesar Rp414.170.754.624,26 dengan penjelasan sebagai berikut:

1. PT Pembangunan Sulteng

Perhitungan penilaian investasi pada PT Pembangunan Sulteng menggunakan metode ekuitas karena Pemerintah Provinsi Sulawesi Tengah memiliki/menguasai jumlah saham diatas 50% dan memiliki kedudukan yang dominan dalam pengambilan keputusan.

Pada tahun 2013 terjadi perubahan bentuk hukum Perusahaan Daerah Sulawesi Tengah (PD Sulteng) menjadi Perseroan Terbatas Pembangunan Sulawesi Tengah (PT Pembangunan Sulteng) sesuai Peraturan Daerah Provinsi Sulawesi Tengah Nomor 03 Tahun 2013 Tanggal 13 Juni 2013. Dan pada tahun 2014 dilakukan perubahan kembali atas Peraturan Daerah tersebut menjadi Peraturan Daerah Nomor 14 tahun 2014 tanggal 26 September 2014 tentang Perubahan bentuk hukum perusahaan daerah Sulawesi Tengah menjadi Perseroan Terbatas Pembangunan Sulawesi Tengah.

Lebih lanjut tentang PT Pembangunan Sulteng bahwa sesuai berita acara Rapat Umum Pemegang Saham (RUPS) luar biasa perseroan terbatas PT Pembangunan Sulteng tanggal Nomor 38 tanggal 28 Desember 2016 menyatakan bahwa jumlah total saham adalah 249.422 lembar dengan nilai nominal Rp24.942.200.000,00 dan Persentase kepemilikan Pemerintah Provinsi Sulawesi Tengah sebesar 99,92% dan sisanya sebanyak 0,08% atau 204 lembar saham dengan nilai nominal Rp20.400.000,00 dimiliki oleh Koperasi Pegawai Republik Indonesia Beringin. Pada

tahun 2019 pemerintah Provinsi Sulawesi Tengah melakukan penyertaan modal sebesar Rp2.500.000.000,00 sehingga total modal disetor oleh pemerintah Provinsi Sulawesi Tengah menjadi Rp27.442.200.000,00 atau sebesar 99,93% dari total modal disetor PT. Pembangunan Sulteng sebesar Rp27.462.600.000,00

Motede perhitungan nilai investasi pemerintah daerah Provinsi Sulawesi Tengah pada PT Pembangunan Sulteng per 31 Desember 2021 menggunakan metode ekuitas berdasarkan Laporan Keuangan Unaudited. Sehingga di dapat nilai investasi sebesar Rp17.511.641.587,57 berkurang sebesar Rp1.306.897.682,80 dari nilai investasi awal pada 1 Januari 2021 sebesar Rp18.818.539.270,37. dengan rincian perhitungan sebagai berikut:

Uraian	Nilai Pernyataan (Rp)
Modal Saham	24.962.600.000,00
Setoran Modal	2.500.000.000,00
Laba/(Rugi) ditahan	(3.394.977.001,00)
Laba/(Rugi) tahun berjalan	(1.307.813.152,00)
Jumlah	22.759.809.847,00

Perhitungan nilai investasi sebagai berikut :

Ekuitas perusahaan per 31 Desember 2021	22.759.809.847,00
Persentase kepemilikan saham	99,93%
Pengakuan investasi	**22.742.903.213,21**

Laporan Keuangan PT. Pembangunan yang digunakan dalam perhitungan investasi Tahun 2021 belum diaudit oleh Kantor Akuntan Publik. Selain itu, untuk tahun buku tahun 2021 belum diadakan Rapat Umum Pemegang Saham (RUPS).

2. PT Bank Sulteng

Perhitungan penilaian investasi pada PT Bank Sulteng menggunakan metode ekuitas karena Pemerintah Daerah Provinsi Sulawesi Tengah memiliki/menguasai jumlah saham 31,30% dan memiliki kedudukan yang dominan dalam pengambilan keputusan.

Dasar perhitungan investasi per 31 Desember 2021 untuk PT. Bank Sulteng berdasarkan Laporan Keuangan Audited yang di audit oleh Kantor Akuntan Publik Annas Cahyadi. Hasil Laporan Auditor Independen atas Laporan Keuangan PT. Bank Sulteng nomor 000072/2.1034/AU.1/07/1162-1/1/II/2022 dengan opini Wajar Tanpa Pengecualian di tanda tangani oleh Annas Cahyadi, M.Sc, AK, CA, CPA Nomor Register Akuntan Publik AP. 1162

Nilai investasi Pemerintah Provinsi Sulawesi Tengah pada PT Bank Sulteng pada 31 Desember 2021 sebesar Rp410.194.918.015,52 dari nilai investasi awal pada 1 Januari 2021 sebesar Rp372.761.320.450,79. Perhitungan nilai investasi dengan uraian sebagai berikut.

Modal Provinsi Sulawesi Tengah		
- Modal Disetor	Rp	150.744.800.000,00
- Agio	Rp	45.194.945.195,00
- Dana Setoran Modal	Rp	608.412,00
Total Modal	**Rp**	**195.940.353.607,00**
Bagian Laba		
Laba Tahun Berjalan	Rp	205.009.492.297,00
Laba Ditahan	Rp	409.374.233.127,00
Persentase Kepemilikan		31,33%
Total Bagian Laba	**Rp**	**192.477.497.804,05**
Total Nilai Investasi	**Rp**	**388.417.851.411,05**

Pengakuan investasi tahun 2021 sebesar Rp410.194.918.015,62 dapat di uraikan sebagai berikut :

- Investasi Tahun 2020	Rp	372.761.320.450,80
- Laba Tahun 2021	Rp	64.226.496.358,08
- Pembayaran Deviden 2020	Rp	(32.370.172.554,29)
- Penerimaan Kembali Cadangan Tujuan/Laba Ditahan	Rp	236.535.819,48
- Dampak Kenaikan Persentase Kepemilikan	Rp	(16.258.102.847,85)
- Selisih Perhitungan Deviden	Rp	(178.225.815,15)
	Rp	**388.417.851.411,05**

3. PT Bangun Palu

Tidak terdapat penyertaan modal untuk PT Bangun Palu di tahun 2021. Metode yang digunakan untuk pengakuan nilai investasi pada PT. Bangun Palu adalah metode biaya. Per 31 Desember 2021 nilai investasi pada PT Bangun Palu sebesar Rp1.750.000.000,00.

4. PT Asuransi Bangun Askrida

tidak terdapat penyertaan modal untuk PT Asuransi Bangun Askrida di tahun 2020. Metode yang digunakan untuk pengakuan nilai investasi pada PT Asuransi Bangun Askrida adalah metode biaya. Per 31 Desember 2021 nilai investasi pada PT Asuransi Bangun Askrida sebesar Rp1.260.000.000,00.

Penjelasan Investasi Jangka Panjang disajikan pada lampiran 19, 38, dan 39.

2021	2020
Rp5.506.809.712.047,85	**Rp5.363.340.242.218,42**

5.1.3.1.3 Aset Tetap

Aset tetap adalah aset berwujud yang mempunyai masa manfaat lebih dari 12 (dua belas) bulan untuk digunakan dalam kegiatan pemerintah atau dimanfaatkan oleh masyarakat umum. Aset tetap meliputi tanah, peralatan dan mesin, gedung dan bangunan, jalan irigasi dan jaringan, aset tetap lainnya, konstruksi dalam pengerjaan dan akumulasi penyusutan.

Aset tetap disajikan berdasarkan biaya perolehan aset tetap dikurangi akumulasi penyusutan sebagaimana ditegaskan dalam Pernyataan Standar Akuntansi Pemerintahan Nomor 07. Dalam penyusunan laporan keuangan tahun 2021 sudah dilakukan perhitungan akumulasi penyusutan.

Nilai Aset Tetap per 31 Desember 2021 telah mengikuti Peraturan Menteri Dalam Negeri Republik Indonesia nomor 108 tahun 2016 tentang Penggolongan dan Kodefikasi Barang Milik Daerah. Pada pasal 9 menyatakan bahwa Penggolongan dan kodefikasi barang milik daerah dilakukan paling lambat 3 (tiga) tahun sejak Peraturan Menteri ini diundangkan. Namun Pemerintah Provinsi Sulawesi Tengah baru dapat mengimplementasikan secara penuh pada tahun 2021.

Proses Penyesuaian mengikuti Permendagri nomor 108 tahun 2016 berdampak pada adanya beberapa jenis barang yang berubah penggolongan dan kodefikasinya atau adanya reklasifikasi antar jenis barang milik daerah, tanpa merubah nilai total neraca awal pemerintah daerah. Perubahan tersebut dapat dilihat dalam tabel dibawah ini:

Tabel 5.72
Perubahan/Reklasifikasi Antar Jenis Barang Milik Daerah Tahun 2021

Uraian	Per 31 Desember 2020	Mapping Pemendagri 108/2016		Setelah Mapping Permendagri 108
		Bertambah	Berkurang	
Tanah	956.308.142.832,81	-	-	956.308.142.832,81
Peralatan dan Mesin	1.497.930.809.655,61	309.264.824.051,44	303.623.059.864,44	1.503.572.573.842,61
Gedung dan Bangunan	2.290.021.784.916,83	9.731.247.725,05	17.432.283.593,05	2.282.320.749.048,83
Jalan, Irigasi dan Jaringan	3.883.559.327.970,16	4.845.909.520,00	1.690.145.739,00	3.886.715.091.751,16
Aset Tetap Lainnya	73.880.877.288,55	385.663.630,00	1.482.155.730,00	72.784.385.188,55
Konstruksi dalam Pengerjaan	36.452.549.125,64	-	-	36.452.549.125,64
Jumlah Aset tetap	**8.738.153.491.789,60**	**324.227.644.926,49**	**324.227.644.926,49**	**8.738.153.491.789,60**

Sumber : BPKAD Prov. Sulteng, data diolah.

Selain adanya penyesuaian Permendagri nomor 108 tahun 2016, Dengan berlakunya Pergub No 54 Tahun 2020, terdapat perubahan pada kebijakan akuntansi yang signifikan atas Aset Tetap yaitu masa manfaat dan batas minimal kapitalisasi yang berdampak pada penyajian saldo awal aset tetap tahun 2021. Terhadap perubahan kebijakan akuntansi tersebut telah dilakukan penyesuaian atas nilai perolehan aset tetap dan akumulasi penyusutan aset tetap tahun sebelumnya.

Pelaporan aset tetap tahun 2021 juga mengalami penyesuaian atau koreksi kesalahan atas pencatatan aset tahun tahun sebelumnya. Sesuai dengan PSAP 10 paragraf 5, menyatakan bahwa kesalahan dalam penyusunan laporan keuangan pada satu atau beberapa periode sebelumnya mungkin baru ditemukan pada periode berjalan. Kesalahan mungkin timbul dari adanya keterlambatan penyampaian bukti transaksi anggaran oleh pengguna anggaran, kesalahan perhitungan matematis, kesalahan dalam penerapan standar dan kebijakan akuntansi, kesalahan interpretasi fakta, kecurangan, atau kelalaian.

Terhadap setiap kesalahan harus dilakukan koreksi segera setelah diketahui koreksi kesalahan yang tidak berulang yang terjadi pada periode-periode sebelumnya dan tidak mempengaruhi posisi kas, baik sebelum maupun setelah laporan keuangan periode tersebut diterbitkan, dilakukan dengan pembetulan pos-pos neraca terkait pada periode ditemukannya kesalahan.

Oleh karena itu, pada tahun 2021 telah dilakukan koreksi/perbaikan pencatatan aset tetap sehingga berdampak pada perubahan nilai perolehan aset tetap dan akumulasi penyusutan aset tetap tahun sebelumnya.

Koreksi dilakukan untuk memperbaiki kesalahan dalam prosedur penginputan/pencatatan yang dilakukan oleh pengurus barang OPD/Operator yang mengakibatkan adanya nilai aset dan nilai penyusutan yang tidak masuk dalam neraca, sehingga setelah dilakukan koreksi/perbaikan data berupa ubah kondisi dan ubah riwayat, terjadi perubahan nilai aset tetap dan nilai akumulasi penyusutan aset tetap per 1 januari 2021. Atas perubahan tersebut dilakukan jurnal koreksi kesalahan tahun-tahun sebelumnya yakni pada koreksi ekuitas tahun 2021. Adapun nilai yang terkoreksi sebagai berikut:

1. Nilai Perolehan Aset Tetap pertanggal 1 januari 2021;

   Nilai Aset tetap audited 2020 sebesar Rp8.738.153.491.789,60, koreksi tambah nilai perolehan tahun 2020 sebesar Rp114.035.192.599,62, sehingga saldo awal aset tetap pertanggal 1 januari 2021 adalah sebesar Rp8.852.188.864.389,22. Rekapitulasi dapat dilihat dalam tabel berikut:

Tabel 5.73
Rekapitulasi Koreksi Saldo Awal Aset tetap Tahun 2021

Uraian	Per 31 Desember 2020	Koreksi			Aset Setelah Koreksi
		Penyesuaian Permendagri 108	Penilaian/Pencatatan Aset	Perubahan Kebijakan Akuntansi	
Tanah	956.308.142.832,81	0,00	14.286.238.900,00	1.089.100.000,00	971.683.481.732,81
Peralatan dan Mesin	1.497.930.809.655,61	5.641.764.187,00	13.968.125.806,00	3.761.791.077,13	1.521.302.490.725,74
Gedung dan Bangunan	2.290.021.784.916,83	(7.701.035.868,00)	9.625.039.129,99	0,00	2.291.945.788.178,82
Jalan, Irigasi dan Jaringan	3.883.559.327.970,16	3.155.763.781,00	(47.847.689,00)	1.858.952.044,00	3.888.526.196.106,16
Aset Tetap Lainnya	73.880.877.288,55	(1.096.492.100,00)	1.609.007.346,30	67.874.885.985,20	142.268.278.520,04
Konstruksi dalam Pengerjaan	36.452.549.125,64	0,00	0,00	9.900.000,00	36.462.449.125,64
Jumlah Aset tetap	**8.738.153.491.789,60**	**(0,00)**	**39.440.563.493,29**	**74.594.629.106,33**	**8.852.188.684.389,22**

Sumber : BPKAD Prov. Sulteng, data diolah.

Dengan berlakunya Pergub No 54 Tahun 2020, terdapat perubahan pada kebijakan akuntansi yang signifikan atas Aset Tetap yaitu masa manfaat dan batas minimal kapitalisasi yang berdampak pada penyajian saldo awal aset tetap tahun 2021. Terhadap perubahan kebijakan akuntansi tersebut telah dilakukan penyesuaian atas nilai perolehan aset tetap dan akumulasi penyusutan aset tetap tahun sebelumnya.

2. Nilai Akumulasi Penyusutan aset tetap pertanggal 1 januari 2021;

   Nilai Akumulasi Penyusutan Aset tetap audited 2020 sebesar (Rp3.374.813.249.571,19), koreksi tambah nilai Akumulasi Penyusutan aset tetap tahun 2020 sebesar (Rp74.726.655.005,04), sehingga saldo awal Akumulasi Penyusutan aset tetap pertanggal 1 januari 2021 adalah sebesar (Rp3.449.539.904.576,23). Rekapitulasi dapat dilihat dalam tabel berikut:

Tabel 5.74
Rekapitulasi Koreksi Saldo Awal Akm. Penyusutan Aset tetap Tahun 2021

Uraian	Per 31 Desember 2020	Mapping 108, Koreksi Dampat Perubahan Kebijakan dan Penilaian/Pencatatan Aset	Ak, Penyusutan Setelah Mapping
Akumulasi Penyusutan Peralatan dan Mesin	(888.411.210.663,19)	33.040.435.356,96	(855.370.775.306,23)
Akumulasi Penyusutan Gedung dan Bangunan	(373.169.136.205,00)	(3.960.622.926,00)	(377.129.759.131,00)
Akumulasi Penyusutan Jalan, Irigasi dan jaringan	(2.112.649.548.007,00)	(101.937.389.502,00)	(2.214.586.937.509,00)
Akumulasi Penyusutan Aset Tetap Lainnya	(583.354.696,00)	(1.869.077.934,00)	(2.452.432.630,00)
Jumlah Akumulasi Penyusutan Aset Tetap	**(3.374.813.249.571,19)**	**(74.726.655.005,04)**	**(3.449.539.904.576,23)**

Sumber : BPKAD Prov. Sulteng, data diolah.

Adapun Nilai aset tetap dalam necara per 31 Desember 2021 dan 2020 sebesar Rp5.506.809.712.047,85 dan Rp5.363.340.242.218,42, dapat diuraikan dalam tabel sebagai berikut :

Tabel 5.75
Daftar Aset Tetap Tahun 2021 dan 2020

Aset Tetap	Per 31 Desember 2021 (Rp)	Per 31 Desember 2020 (Rp)
Tanah	966.018.868.672,81	956.308.142.832,81
Peralatan dan Mesin	1.715.338.868.004,03	1.497.930.809.655,61
Gedung dan Bangunan	2.495.683.443.696,03	2.290.021.784.916,83
Jalan, Jaringan dan Irigasi	4.092.119.182.013,12	3.883.559.327.970,16
Aset Tetap Lainnya	152.739.477.250,89	73.880.877.288,55
Konstruksi Dalam Pengerjaan	33.695.387.512,00	36.452.549.125,64
Akumulasi Penyusutan	(3.948.785.515.101,03)	(3.374.813.249.571,19)
JUMLAH	**5.506.809.712.047,85**	**5.363.340.242.218,42**

Sumber : BPKAD Prov. Sulteng, data diolah.

Berikut ini dapat dilihat komposisi jenis aset tetap terhadap total aset tetap Pemerintah Provinsi Sulawesi Tengah.

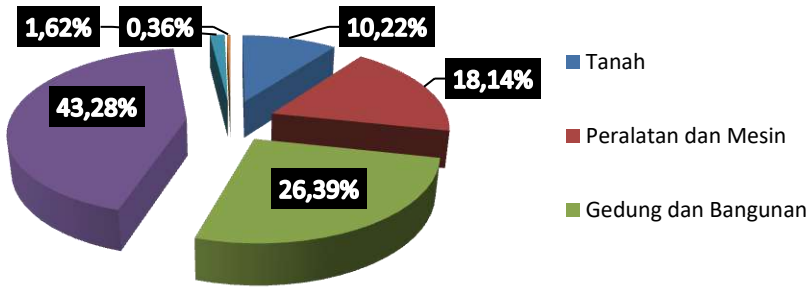

Gambar 5.7
Komposisi Aset Tetap Tahun 2021

Berdasarkan grafik di atas, tahun 2021 komposisi aset nilai aset tetap terbesar adalah Jalan Jaringan dan Irigasi sebesar 43,28%. Sedangkan terendah atas aset tetap adalah aset Kontruksi Dalam Pengerjaan sebesar 0,36%. Tanah sebesar 10,22%, Peralatan dan Mesin sebesar 18,14%, Gedung dan Bangunan sebesar 26,39%, dan Aset tetap lainnya sebesar 1,62% terhadap total aset tetap. Terhadap bobot di atas tidak termasuk akumulasi penyusutan.

Nilai aset Pemerintah Provinsi Sulawesi Tengah Per 31 Desember 2021 naik sebesar Rp717.441.735.359,28 atau naik sebesar 8,21% jika dibandingkan dari saldo Per 31 Desember 2020 sebesar Rp8.738.153.491.789,60. Kenaikan tersebut disebabkan sebagian besar Hibah dan realisasi belanja modal tahun 2021. Untuk lebih jelasnya dapat dilihat pada tabel berikut ini:

Tabel 5.76
Rekapitulasi Mutasi Aset Tetap tahun 2021

Uraian	Per 31/12/2020 (Rp)	Mutasi (Rp)		Per 31/12/2021 (Rp)
		Tambah	Kurang	
Tanah	956.308.142.832,81	20.456.678.840,00	10.745.953.000,00	966.018.868.672,81
Peralatan Dan Mesin	1.497.930.809.655,61	596.386.111.872,82	378.978.053.524,40	1.715.338.868.004,03
Gedung dan Bangunan	2.290.021.784.916,83	330.762.733.653,59	125.101.074.874,39	2.495.683.443.696,03
Jalan, Jaringan dan Irigasi	3.883.559.327.970,16	273.589.427.576,01	65.029.573.533,05	4.092.119.182.013,12
Aset Tetap Lainnya	73.880.877.288,55	93.007.810.113,01	14.149.210.150,67	152.739.477.250,89
Konstruksi Dalam Pengerjaan	36.452.549.125,64	23.632.133.686,00	26.389.295.299,64	33.695.387.512,00
Total	**8.738.153.491.789,60**	**1.337.834.895.741,43**	**620.393.160.382,15**	**9.455.595.227.148,88**

Sumber : BPKAD Prov. Sulteng, data diolah.

Lebih lanjut perubahan nilai aset tersebut secara umum dapat diuraikan sebagai berikut:

Tabel 5.77
Daftar Mutasi Aset Tetap tahun 2021

Reklasifikasi	5.388.093.358,00
Dampak Perubahan Kebijakan Akuntansi	75.523.676.936,33
Koreksi Nilai	28.027.006.785,30
Koreksi Pencatatan	10.952.976.440,00
Mapping Permendagari 108 Tahun 2016	324.227.644.926,49
Reklasifikasi	(2.719.726.872,00)
Dampak Perubahan Kebijakan Akuntansi	(929.047.830,00)
Koreksi Nilai	(1.056.640.000,01)
Koreksi Pencatatan	(1.151.146.218,00)
Mapping Permendagari 108 Tahun 2016	(324.227.644.926,49)
Saldo Awal Setelah Koreksi	**8.852.188.684.389,22**

URAIAN	SALDO (Rp)
Mutasi Tambah Tahun 2021 :	**893.715.497.295,31**
Realisasi Belanja Modal	500.575.879.442,16
Aset Baru ditemukan	1.093.759.638,00
Hibah	138.212.672.400,25
Hibah Komite Sekolah	4.252.000,00
Kapitalisasi (Barang dan Jasa APBD + BOS)	164.213.762.266,78
Reklasifikasi Antara KIB	41.321.962.009,12
Reklasifikasi dari Aset Lain-lain	7.554.212.383,00
Reklasifikasi dari Konstruksi Dalam Pengerjaan	25.420.627.175,00
Utang Belanja Modal	4.524.165.332,00
Mutasi Antara SKPD	10.794.204.649,00
MUTASI KURANG 2021:	**(290.308.954.535,65)**
Pinjam Pakai	(65.180.504.779,00)
Pengehentian Penggunaan/Penghapusan	(9.296.164.761,79)
Mutasi Antar SKPD	(9.922.464.649,00)
Reklasifikasi Antara KIB	(41.321.962.009,12)
Reklasfikasi ke Aset Tidak Berwujud	(2.286.900.000,00)
Reklasifikasi Ke Aset Lain-lain	(88.177.002.183,05)
Pelunasan Utang Belanja	(1.397.645.900,00)
Pengakuan Ekstrakomtabel	(7.730.266.976,50)
Reklasifkiasi Ke Konstruksi Dalam Pengerjaan	(25.420.627.175,00)
Belanja Modal Yang Tidak Memenuhi Kriteria Aset Tetap	(39.575.416.102,19)
Aset Tetap Per 31 Desember 2021	**9.455.595.227.148,88**

Sumber : BPKAD Prov. Sulteng, data diolah.
Lebih rinci dapat dilihat pada Lampiran 20 s.d 20a

Penjelasan atas mutasi tersebut di atas adalah sebagai berikut:

1. Mapping Permendagri 108 Tahun 2016, merupakan perubahan penerapan kebijakan terkait kodefikasi rekening barang milik daerah. Pada tahun anggaran 2020 dan tahun sebelumnya menggunakan Pemendagri 17 tahun 2007, namun pada tahun 2021 sudah menggunakan aplikasi simda BMD berbasis Peraturan Menteri Dalam Negeri nomor 108 tahun 2016. Sehingga ada beberapa jenis barang milik daerah yang berpindah jenis asetnya.
2. Koreksi Saldo Awal, merupakan koreksi nilai atas perbaikan pencatatan pada aplikasi simda BMD berupa perbaikan pencatatatan riwayat ubah kondisi, riwayat ubah nilai, riwayat ubah kapitalisasi dan lain-lain.
3. Mutasi Tambah:
   a. Realisasi Belanja Modal Aset Tetap yang merupakan belanja/pengadaan aset tetap Pemerintah Provinsi Sulawesi Tengah selama tahun anggaran 2021 berdasarkan SP2D sebesar Rp500.575.879.442,16
   b. Aset Baru Ditemukan, merupakan aset milik pemerintah Provinsi Sulawesi Tengah, namun baru diketahui dan dicatat pada tahun 2021 senilai Rp1.093.759.638,00.

c. Hibah merupakan hibah dari Kementerian dan Pemerintah Daerah Lainnya yang tersebar pada 9 (sembilan) SKPD dengan total nilai sebesar Rp138.212.672.400,25 dengan rekapitulasi sebagai berikut:

Tabel 5.78
Rekapitulasi Hibah Aset Tetap Tahun 2021

OPD	Tanah (Rp)	Peralatan dan Mesin (Rp)	Gedung dan Bangunan (Rp)	Jalan, Jaringan dan Irigasi (Rp)	Aset Tetap Laiinya (Rp)	Jumlah (Rp)
Dinas Pendidikan dan Kebudayaan	462.436.000,00	508.124.308,25			30.639.049,00	1.001.199.357,25
Dinas Bina Marga dan Penataan Ruang				55.189.178.324,00		55.189.178.324,00
Dinas Kesehatan		250.947.538,00				250.947.538,00
RSUD Undata		63.879.894.958,00	11.265.840.033,00			75.145.734.991,00
Dinas Perpustakaan dan Pengarsipan Daerah		532.913.947,00			47.777.895,00	580.691.842,00
Dinas Pangan		28.677.000,00				28.677.000,00
Dinas Tanaman Pangan dan Hortikultura		715.643.348,00				715.643.348,00
Badan Penanggulangan Bencana Daerah		5.240.600.000,00				5.240.600.000,00
Dinas Kehutanan	60.000.000,00					60.000.000,00
Total	**522.436.000,00**	**71.156.801.099,25**	**11.265.840.033,00**	**55.189.178.324,00**	**78.416.944,00**	**138.212.672.400,25**

Sumber : BPKAD Prov. Sulteng, data diolah.

d. Hibah Komite Sekolah merupakan hibah aset tetap dari komite sekolah pada Sekolah Provinsi Sulawesi Tengah sebesar Rp4.252.000,00
e. Kapitalisasi dari belanja barang dan jasa sebesar Rp164.213.762.266,78 merupakan Kapitalisasi terhadap aset tanah, gedung, jalan dan jaringan serta aset tetap lainnya, yang sumber belanjanya diluar belanja modal tahun anggaran 2021.
f. Reklasifikasi antar KIB sebesar Rp41.321.962.009,12 merupakan perpindahan pencatatan aset tetap antara satu KIB ke dalam pos KIB lainnya.
g. Reklasifikasi aset lain-lain sebesar Rp7.554.212.383,00 merupakan perpindahan pencatatan antara aset lain-lain dan aset tetap.
h. Reklasifikasi Konstruksi Dalam Pengerjaan (KDP) sebesar Rp25.420.627.175,00 merupakan perpindahan pencatatan antara aset Konstruksi dalam pengerjaan (KDP) dan aset tetap.

i. Utang Belanja Modal tahun 2021 sebesar Rp4.524.165.332,00 merupakan aset tetap yang sudah selesai pekerjaan fisiknya, namun belum selesai pembayarannya oleh pemerintah provinsi Sulawesi Tengah.
j. Mutasi Antara SKPD sebesar Rp10.794.204.649,00 merupakan perpindahan pencatatan atas aset tetap dari satu SKPD ke SKPD lainnya sesuai dengan Berita Acara Serah Terima.

4. Mutasi Kurang:
   a. Pinjam Pakai sebesar Rp65.180.504.779,00 merupakan Aset tetap milik Pemerintah Provinsi Sulawesi Tengah yang dimanfaatkan dalam bentuk pinjam pakai oleh pemerintah pusat dan daerah lain, sehingga Aset dimaksud direklas dari Aset tetap ke Aset Lainnya (Pinjam Pakai).
   b. Penghentian Penggunaan/Penghapusan sebesar Rp9.296.164.761,79 merupakan penghapusan Aset tetap dalam kondisi Baik karena Hibah kepada Pemerintah Daerah Lain dan Penjualan/Lelang Kendaraan tahun 2021.
   c. Mutasi Antara SKPD sebesar Rp9.9922.464.649,00 merupakan perpindahan pencatatan atas aset tetap dari satu SKPD ke SKPD lainnya sesuai dengan Berita Acara Serah Terima.
   d. Reklasifikasi Antara KIB sebesar Rp41.321.962.009,12 merupakan perpindahan pencatatan aset tetap antara satu KIB ke dalam pos KIB lainnya.
   e. Reklasifikasi Aset Tidak Berwujud (ATB) sebesar Rp2.286.900.000,00 merupakan perpindahan pencatatan antara aset tidak berwujud, aset lain-lain, dan aset tetap.
   f. Reklasifikasi Aset Lain-Lain sebesar Rp88.177.002.183,05 merupakan perpindahan pencatatan antara aset lain-lain, ATB dan aset tetap.
   g. Pelunasan Utang Belanja tahun sebelumnya sebesar Rp1.397.645.900,00 merupakan pembayaran hutang atas aset yang sudah dicatat dan diakui tahun sebelumnya.
   h. Pengakuan Extrakomtabel sebesar Rp7.730.266.976,50 merupakan realisasi belanja modal tahun 2021 yang tidak memenuhi definisi aset tetap dan atau tidak memenuhi kriteria sesuai dengan Kebijakan Akuntansi.

i. Reklasifikasi Konstruksi Dalam Pengerjaan (KDP) sebesar Rp25.420.627.175,00 merupakan perpindahan pencatatan antara aset Konstruksi Dalam Pengerjaan dan Aset Tetap.

j. Belanja Modal yang tidak menjadi Aset tetap sebesar Rp39.575.416.102,19 merupakan realisasi belanja modal namun tidak memenuhi kriteria dalam kebijakan akuntansi sehingga tidak diakui dan dicatat sebagai aset (tidak memenuhi syarat kapitalisasi aset tetap).

Berikut ini rekapitulasi unit aset tetap tahun 2021 berdasarkan jenis aset tetap.

Tabel 5.79
Rekapitulasi Unit Aset Tetap

NAMA BIDANG BARANG	TOTAL ASET 2021	
	UNIT	SATUAN
TANAH	**878**	Persil
TANAH	878	
PERALATAN DAN MESIN	**246.818**	**Unit**
ALAT BESAR	243	Unit
ALAT ANGKUTAN	3.726	Unit
ALAT BENGKEL DAN ALAT UKUR	4.768	Unit
ALAT PERTANIAN	1.277	Unit
ALAT KANTOR DAN RUMAH TANGGA	158.903	Unit
ALAT STUDIO, KOMUNIKASI DAN PEMANCAR	6.479	Unit
ALAT KEDOKTERAN DAN KESEHATAN	5.821	Unit
ALAT LABORATORIUM	25.452	Unit
ALAT PERSENJATAAN	415	Unit
KOMPUTER	38.232	Unit
ALAT EKSPLORASI	2	Unit
ALAT PENGEBORAN	1	Unit
ALAT PRODUKSI, PENGOLAHAN DAN PEMURNIAN	4	Unit
ALAT BANTU EKSPLORASI	1	Unit
ALAT KESELAMATAN KERJA	311	Unit
ALAT PERAGA	4	Unit
PERALATAN PROSES/PRODUKSI	4	Unit
RAMBU - RAMBU	56	Unit
PERALATAN OLAH RAGA	1.119	Unit
GEDUNG DAN BANGUNAN	**4.287**	**Unit**
BANGUNAN GEDUNG	4.190	Unit
MONUMEN	24	Unit
BANGUNAN MENARA	1	Unit
TUGU TITIK KONTROL/PASTI	72	Unit
JALAN, JARINGAN DAN IRIGASI	**196**	**Paket**
JALAN DAN JEMBATAN	59	Unit
BANGUNAN AIR	43	Paket
INSTALASI	75	Paket
JARINGAN	19	Paket
ASET TETAP LAINNYA	**2.242.360**	
BAHAN PERPUSTAKAAN	2.240.806	Exs
BARANG BERCORAK KESENIAN/KEBUDAYAAN/OLAHRAGA	1.476	Exs
HEWAN	17	Ekor
BIOTA PERAIRAN	-	
TANAMAN	8	Pohon
BARANG KOLEKSI NON BUDAYA	0	
ASET TETAP DALAM RENOVASI	53	
KONSTRUKSI DALAM PENGERJAAN	**90**	**Paket**
KONSTRUKSI DALAM PENGERJAAN	90	Paket
JUMLAH	**2.494.629**	**Unit/Buah/ Paket**

Sumber : BPKAD Prov. Sulteng, data diolah.

Uraian dan penjelasan masing-masing aset tetap dapat dijelaskan sebagai berikut:

1. Tanah	2021	2020
	Rp 966.018.868.672,81	**Rp956.308.142.832,81**

Saldo Tanah Per 31 Desember 2021 dan 2020 sebesar Rp966.018.868.672,81 dan Rp956.308.142.832,8. Aset tanah bertambah sebesar Rp9.710.725.840,00 atau naik sebesar 1,02% dari saldo Per 31 Desember 2020 sebesar Rp956.308.142.832,81.

Pada aplikasi pengelolaan barang milik daerah yang digunakan oleh Pemerintah Provinsi Sulaesi Tengah nilai Tanah per 31 Desember 2021 tercatat sebesar Rp967.075.508.672,81. Terdapat perbedaan nilai sebesar Rp1.056.640.000,00 yang merupakan aset yang dikerjasamakan dengan CV. Fudjiyama.

Perbedaan pencatatan disebabkan pemanfaatan sebagian aset tanah yang dikerjsamakan. Sebelumnya tanah tersebut telah dicatat sepenuh ke dalam aplikasi, namun aplikasi yang digunakan belum memiliki fasilitas pencatatan untuk pemanfaatan sebagian dari nilai aset tanah.

Tabel 5.80
Daftar Mutasi Tanah

URAIAN	SALDO (Rp)
Tanah Per 31 Desember 2020	**956.308.142.832,81**
Koreksi Tambah Saldo Awal :	
Koreksi Extra Komptabel	1.089.100.000,00
Koreksi Nillai	11.404.277.300,00
Koreksi Pencatatan	4.327.701.600,00
Koreksi Kurang Saldo Awal :	
Koreksi Nillai	(1.056.640.000,00)
Koreksi Pencatatan	(389.100.000,00)
Saldo Awal Setelah Koreksi	**971.683.481.732,81**
Mutasi Tambah Tahun 2021 :	**3.635.599.940,00**
Realisasi Belanja Modal	868.556.000,00
Aset Baru Ditemukan	716.867.940,00
Hibah	522.436.000,00
Kapitalisasi (Barang dan Jasa APBD + BOS)	199.500.000,00
Reklasifikasi Antara KIB	156.500.000,00
Reklasifikasi Ke Aset Lain-lain	
Mutasi Antara SKPD	1.171.740.000,00
Mutasi Kurang Tahun 2021 :	**(9.300.213.000,00)**
Pinjam Pakai	(9.000.213.000,00)
Mutasi Antara SKPD	(300.000.000,00)
Tanah Per 31 Desember 2021	**966.018.868.672,81**

Sumber : BPKAD Prov. Sulteng, data diolah.
Lebih rinci dapat dilihat pada lampiran 21,21a,21b,21c,21d, dan 21e

Penjelasan atas mutasi tersebut di atas adalah sebagai berikut:

a. Koreksi Saldo Awal, merupakan koreksi nilai atas perbaikan pencatatan pada aplikasi pengelolaan barang milik daerah berupa perbaikan pencatatatan riwayat ubah kondisi, riwayat ubah nilai, riwayat ubah kapitalisasi dan lain-lain.Penambahan nilai tanah untuk aset tanah yang sebelumnya bernilai null dan telah dilakukan penetapan nilai sesuai Surat Keputusan Gubernur Sulawesi Tengah Nomor 032/476/BPKAD-G.ST/2021 tanggal 31 Desember 2021 sebanyak 47 persil dengan total nilai sebesar Rp11.746.991.900,00. Mekanisme penetapan nilai perolehan aset tetap tersebut berdasarkan nilai perolehan, dan apabila nilai perolehan tidak memungkinkan untuk ditemukan karena tidak adanya dokumen untuk aset-aset dimaksud, maka kami memberikan nilai perolehan berdasarkan nilai wajar pada tahun perolehan (sesuai PSAP 07 Paragraf 22). Penetapan nilai didasarkan pada nilai wajar tahun perolehan yakni nilai tanah barang milik daerah Provinsi Sulawesi Tengah yang sudah tercatat dan menggunakan laporan apraisal tahun 2006, pada lokasi yang berdekatan/terdekat. Penetapan dan penambahan nilai aset tersebut tersebar pada 3 (dua) SKPD, dengan rekapitulasi sebagai berikut:
    1) Dinas Pendidikan dan Kebudayaan, dengan total nilai sebesar Rp2.025.416.900,00
    2) Dinas Tanaman Pangan dan Hortikultura, dengan total nilai sebesar Rp8.632.475.000,00
    3) Dinas Kehutanan dengan total nilai sebesar Rp1.089.100.000,00
b. Mutasi Tambah:
    1) Belanja modal tanah yang merupakan belanja/pengadaan aset tetap Pemerintah Provinsi Sulawesi Tengah selama tahun anggaran 2021 berdasarkan SP2D sebesar Rp868.556.000,00
    2) Aset Baru ditemukan, merupakan tanah milik pemerintah Provinsi Sulawesi Tengah, namun baru diketahui dan dicatat pada tahun 2021 senilai Rp716.867.940,00
    3) Hibah merupakan merupakan hibah tanah pada Dinas Pendidikan dan kebudayaan dan Dinas Kelautan dan Perikanan dengan total nilai sebesar Rp522.436.000,00

4) Kapitalisasi dari belanja barang dan jasa sebesar Rp199.500.000,00 merupakan Kapitalisasi terhadap aset tanah, yang sumber belanjanya diluar belanja modal tahun anggaran 2021. *Lebih rinci dapat dilihat pada lampiran 20a*
5) Reklasifikasi antar KIB sebesar Rp156.500.000,00 merupakan perpindahan pencatatan aset tetap antara satu KIB ke dalam pos KIB lainnya.
6) Mutasi antar SKPD sebesar Rp1.171.740.000,00 merupakan perpindahan pencatatan atas aset tetap tanah dari satu SKPD ke SKPD lainnya sesuai dengan Berita Acara Serah Terima.

c. Mutasi Kurang:
1) Pinjam Pakai sebesar Rp9.000.213.000,00 merupakan Aset tetap milik Pemerintah Provinsi Sulawesi Tengah berupa Tanah yang dimanfaatkan dalam bentuk pinjam pakai oleh pemerintah pusat dan daerah lain.
2) Mutasi antar SKPD sebesar Rp300.000.000,00 merupakan perpindahan pencatatan atas aset tetap tanah dari satu SKPD ke SKPD lainnya sesuai dengan Berita Acara Serah Terima.

Per 31 Desember 2021 Pemerintah Provinsi Sulawesi Tengah memiliki 878 Unit/Persil tanah. Terdapat penambahan aset tanah berjumlah 38 persil, dengan uraian sebagai berikut:

a. Tanah telah bersertifikat sebesar 390 unit/Persil dengan nilai sebesar Rp421.285.813,27 bertambah sebanyak 57 persil dari tahun 2020 yakni 333 persil. *Lebih rinci dapat dilihat pada lampiran 21b*.
b. Tanah yang belum bersertifikat, berjumlah 488 unit/persil dengan nilai sebesar Rp546.783.794,50. Pensertifikatan sebagian tanah milik pemerintah Provinsi Sulawesi Tengah telah direncanakan dan dianggarkan pembiayaannya secara bertahap pada tahun 2021 dan tahun-tahun berikutnya. *Lebih rinci dapat dilihat pada lampiran 21c*
c. Tanah senilai Rp35.593.595.077,00 dicatat pada Aset lain-lain (D.E.D) merupakan tanah dalam proses penyelesaian (upaya penyelesaian permasalahan tahun-tahun sebelumnya), termasuk tanah bangunan rumah dinas yang dijual tahun 2010 dan 2011.

Disamping itu juga terdapat aset tanah dengan kondisi sebagai berikut:

a. Tanah yang dikuasai fihak lain, berjumlah 1 unit/persil berupa tanah bangunan rumah negara golongan II yang terletak di jalan Nokilalaki nomor 7 Palu, yang tercatat terdapat Dinas Sosial dengan nilai sebesar Rp187.950.000,00.
b. Terdapat beberapa Aset tetap Tanah yang belum memuat informasi lengkap seperti luas tanah, bukti kepemilikan dan lokasi, sehingga untuk tahun-tahun mendatang akan dilakukan perbaikan pencatatan pada aplikasi simda BMD, dengan cara melakukan inventarisasi fisik (kesesuaian fisik aset, dokumen perolehan/dokumen lainnya) untuk selanjutnya dapat dilakukan perbaikan pencatatan dalam simda BMD.
c. Aset tetap Tanah yang dipinjam pakai oleh pihak lain sebanyak 12 unit dengan total nilai Rp12.741.091.000,00. Aset tetap tanah tersebut telah direklasifikasi ke Aset Lainnya-Aset yang dimanfaatkan pihak lain, sehingga total nilai tersebut sudah tidak masuk dalam Aset tetap Tanah. Rincian aset tetap tanah yang telah direklas ke Aset Lainnya-Aset yang dimanfaatan pihak lain dalam tabel berikut:

Tabel 5.81
Aset Tanah yang dipinjampakaikan kepada pihak lain
Tahun 2021

Nama Jensi Barang	Alamat Barang	Nilai Barang	Tanggal	Nomor	Peminjam	Jangka Waktu
Tanah Bangunan Rumah Negara Gol I	Jl. M.T. Haryono Kota Palu	188.800.000,00	01/02/2020	011/04/BPKAD	Komisi Penyiaran Indonesia Daerah Prov. Sulawesi Tengah	02 Januari 2020 s/d 02 Januari 2025
Tanah Bangunan Kantor Pemerintah	Jl. Trans Desa Masing Kec. Batui Kab. Banggai	9.350.000,00	01/02/2020	011/0115/BPKAD	BUMDES Masing	02 Januari 2020 s/d 02 Januari 2022
Tanah Bangunan Kantor Pemerintah	Jl. M.T. Haryono No. 213 Luwuk Banggai	140.000.000,00	03/23/2020	032/2646/BPKAD	Pemerintah Kab. Banggai	23 Maret 2020 s/d 23 Maret 2022
Tanah Bangunan Gedung Pelelangan Ikan	Jl. Ds. Kinapasan Kel. Lakatan, Tolitoli	750.000.000,00	03/06/2017	523.028/521/DISLUTKAN	Pemerintah Kab. Tolitoli	03 April 2021 s/d 03 April 2023
Tanah Bangunan Gedung Pelelangan Ikan	Jl. Trans Sulawesi Ds. Pandiri Kab. Poso	200.000.000,00	03/23/2020	032/2645/BPKAD	Pemerintah Kab. Poso	23 Maret 2020 s/d 23 Maret 2025
Tanah Bangunan Rumah Nagara Gol II	Jl. Pulau Roti, Kab. Poso	21.000.000,00	01/02/2020	032/0119/BPKAD	Pemerintah Kab. Poso	02 Januari 2020 s/d 02 Januari 2025
Tanah Bangunan Rumah Nagara Gol II	Jl. Ahmad Yani No. 23 Kel. Besusu Kec. Palu Timut, Kota Palu	224.200.000,00	10/06/2016	031/14/BPKAD	Pangkalan TNI AL	06 Oktober 2021 s/d 02 Oktober 2023

Nama Jensi Barang	Alamat Barang	Nilai Barang	Tanggal	Nomor	Peminjam	Jangka Waktu
Tanah Bangunan Rumah Nagara Gol II	Jl. Soeprapto No. 68 Kel. Besusu Kec. Palu Timur Kota	449.400.000,00	12/20/2017	B/12/XII/2017	Korem 132 Tadulako	20 Desember 2017 s/d 20 Desember 2022
Tanah Bangunan Kantor Pemerintah	Jl Kartini Kota Palu	1.079.760.000,00	01/31/2020	032/1162/BPKAD	Palang Merah Indonesia Prov. Sulawesi Tengah	02 Februari 2020 s/d 02 Februari 2025
Tanah Bangunan Kantor Pemerintah	Jl. Pramuka Kota Palu	678.368.000,00	07/01/2020	032/5434/BPKAD	Kejaksaan Tinggi Sulawesi Tengah	Sampai dengan pembangunan gedung baru kantor Kejaksaan Tinggi Sulawesi Tengah selesai dan siap
Tanah Bangunan Kantor Pemerintah	Jl. Muhammad Yamin Kota Palu	8.706.080.000,00	06/30/2021	032/4961/BPKAD	Kejaksaan Tinggi Sulawesi Tengah	Sampai dengan pembangunan gedung baru kantor Kejaksaan Tinggi Sulawesi Tengah selesai dan siap
Tanah Bangunan Kantor Pemerintah	Jl. Wolter Monginsidi, Ds. Bahdue, Kab. Morowali Utara	294.113.000,00	01/11/2021	032/0285/BPKAD	Pemerintah Kab. Morowali Utara	11 Januari 2021 s/d 11 Januari 2023
Total		**12.741.071.000,00**				

Sumber : BPKAD Prov. Sulteng, data diolah.

2. Peralatan Dan Mesin

2021	2020
Rp1.715.338.868.004,03	**Rp1.497.930.809.655,61**

Peralatan dan Mesin Per 31 Desember 2021 dan 2020 sebesar Rp1.715.338.868.004,03 dan Rp1.497.930.809.655,61. Peralatan dan Mesin per 31 Desember bertambah sebesar Rp217.408.058.348,42 atau naik sebesar 14,51% dari saldo Per 31 Desember 2020 sebesar Rp1.497.930.809.655,61. Peningkatan tersebut disebabkan hal-hal sebagai berikut:

Tabel 5.82
Mutasi Peralatan Dan Mesin

URAIAN	SALDO (Rp)
Peralatan dan Mesin Per 31 Desember 2020	**1.497.930.809.655,61**
Koreksi Tambah Saldo Awal :	
Reklasifikasi	15.830.000,00
Dampak Perubahan Kebijakan Akuntansi	4.690.838.907,13
Koreksi Nilai	14.950.406.678,00
Koreksi Pencatatan	49.625.000,00
Mapping Permendagri 108 Tahun 2016	309.264.824.051,44
Koreksi Kurang Saldo Awal :	

URAIAN	SALDO (Rp)
Peralatan dan Mesin Per 31 Desember 2020	**1.497.930.809.655,61**
Reklasifikasi	(1.043.735.872,00)
Dampak Perubahan Kebijakan Akuntansi	(929.047.830,00)
Koreksi Nilai	-
Koreksi Pencatatan	(4.000.000,00)
Mapping Permendagri 108 Tahun 2016	(303.623.059.864,44)
Saldo Awal Setelah Koreksi	**1.521.302.490.725,74**
Mutasi Tambah Tahun 2021	**267.414.587.236,25**
Realisasi Belanja Modal	135.694.486.128
Pengakuan Barang Ekstrakomtabel Menjadi Aset	-
Aset Baru Ditemukan	21.189,00
Hibah	71.156.801.099,25
Hibah Komite Sekolah	4.252.000,00
Kapitalisasi (Barang dan Jasa APBD + BOS)	47.862.901.243,00
Reklasifikasi Antara KIB	4.265.501.845,00
Reklasifikasi dari Aset Lain-lain	493.137.400,00
Reklasifikasi dari Konstruksi Dalam Pengerjaan	821.832.000,00
Utang Belanja Modal	4.464.554.332,00
Mutasi Antara SKPD	2.651.100.000,00
Mutasi Kurang Tahun 2021	**(73.378.209.957,96)**
Penghentian Penggunaan/Penghapusan	(848.900.000,00)
Mutasi Antara SKPD	(2.651.100.000,00)
Reklasifikasi Antara KIB	(1.757.077.300,00)
Reklasifikasi ke Aset Tidak Berwujud	(2.286.900.000,00)
Reklasifikasi Ke Aset Lain-lain	(58.787.540.473,96)
Pelunasan Utang Belanja	(60.514.200,00)
Pengakuan Peralatan dan Mesin Menjadi Barang Ekstrakomtabel	(3.930.492.568,00)
Belanja Modal Yang Tidak Memenuhi Kriteria Aset Peralatan Dan Mesin	(3.055.685.416,00)
Peralatan Dan Mesin Per 31 Desember 2021	**1.715.338.868.004,03**

Sumber : BPKAD Prov. Sulteng, data diolah.
Lebih rinci dapat dilihat pada lampiran 22, 22a, 22b, dan 22c.

Penjelasan atas mutasi tersebut di atas adalah sebagai berikut:

a. Mapping Permendagri 108 Tahun 2016, merupakan perubahan penerapan kebijakan terkait kodefikasi rekening barang milik daerah. Pada tahun anggaran 2020 dan tahun sebelumnya menggunakan Pemendagri 17 tahun 2007, namun pada tahun 2021 sudah menggunakan aplikasi pengelolaan barang milik daerah

yang berbasis Peraturan Menteri Dalam Negeri nomor 108 tahun 2016. Sehingga ada beberapa jenis barang milik daerah yang berpindah jenis asetnya.

b. Koreksi Saldo Awal, merupakan koreksi nilai atas perbaikan pencatatan pada aplikasi pengelolaan barang milik daerah berupa perbaikan pencatatatan riwayat ubah kondisi, riwayat ubah nilai, riwayat ubah kapitalisasi dan lain-lain.

c. Mutasi Tambah:

1) Realisasi Belanja modal aset tetap peralatan dan mesin yang merupakan belanja/pengadaan aset tetap peralatan dan mesin Pemerintah Provinsi Sulawesi Tengah selama tahun anggaran 2021 berdasarkan SP2D sebesar Rp135.694.486.128,00
2) Aset Baru ditemukan, merupakan aset peralatan dan mesin milik pemerintah Provinsi Sulawesi Tengah, namun baru diketahui dan dicatat pada tahun 2021 senilai Rp21.189,00
3) Hibah berupa peralatan dan mesin sebesar Rp71.156.801.099,25 yang tersebar pada 6 SKPD yakni Dinas Pendidikan dan Kebudayaan, Dinas Kesehatan, RSUD Undata, Dinas Perpustakaan dan Arsip Daerah, Dinas Tanaman Pangan dan Hortikultura serta Dinas Pangan
4) Hibah Aset tetap peralatan dan mesin dari komite sekolah pada Sekolah Provinsi Sulawesi Tengah sebesar Rp4.252.000,00
5) Kapitalisasi dari belanja barang dan jasa sebesar Rp47.862.901.243,00 merupakan Kapitalisasi terhadap peralatan dan, yang sumber belanjanya diluar belanja modal tahun anggaran 2021.
6) Reklasifikasi antara KIB sebesar Rp4.265.501.845,00 merupakan perpindahan pencatatan aset tetap peralatan dan mesin dari pos KIB lainnya.
7) Reklasifikasi dari aset lain-lain sebesar Rp493.137.400,00 merupakan perpindahan pencatatan dari aset lain-lain ke aset tetap peralatan dan mesin.
8) Reklasifikasi dari Konstruksi Dalam Pengerjaan (KDP) sebesar Rp821.832.000,00 merupakan perpindahan pencatatan dari aset Konstruksi dalam pengerjaan (KDP) ke aset tetap peralatan dan mesin.

9) Utang belanja modal tahun 2021 sebesar Rp 4.464.554.332,00 merupakan aset tetap peralatan dan mesin yang sudah selesai pekerjaan fisiknya/sudah dimanfaatkan oleh OPD, namun belum selesai pembayarannya oleh pemerintah provinsi Sulawesi Tengah.
10) Mutasi antara SKPD sebesar Rp2.651.100.000,00 merupakan perpindahan pencatatan atas aset tetap peralatan dan mesin dari satu SKPD ke SKPD lainnya sesuai dengan Berita Acara Serah Terima.

d. Mutasi Kurang:

1) Penghentian Penggunaan/Penghapusan peralatan dan mesin sebesar Rp848.900.000,00 merupakan penghapusan Aset tetap peralatan dan mesin dalam kondisi Baik, yakni Hibah kepada Pemerintah Daerah Lain dan Penjualan/Lelang Kendaraan tahun 2021.
2) Mutasi antara SKPD sebesar Rp2.651.100.000,00 merupakan perpindahan pencatatan atas aset tetap peralatan dan mesin dari satu SKPD ke SKPD lainnya sesuai dengan Berita Acara Serah Terima.
3) Reklasifikasi antara KIB sebesar Rp1.757.077.300,00 merupakan perpindahan pencatatan aset tetap peralatan dan mesin ke pos KIB lainnya.
4) Reklasifikasi ke aset tidak berwujud (ATB) sebesar Rp2.286.900.000,00 merupakan perpindahan pencatatan dari peralatan dan mesin ke ke aset tidak berwujud.
5) Reklasifikasi ke aset lain-lain sebesar Rp58.787.540.473,96 merupakan perpindahan pencatatan dari peralatan dan mesin ke aset lain-lain.
6) Pelunasan hutang belanja sebesar Rp60.514.200,00 merupakan pembayaran hutang atas aset peralatan dan mesin yang sudah dicatat dan diakui tahun sebelumnya, namun baru selesai pembayarannya ditahun 2021.
7) Pengakuan peralatan dan mesin menjadi barang ekstrakomtabel sebesar Rp3.930.492.568,00 merupakan realisasi belanja modal tahun 2021 berupa peralatan dan mesin, namun sistem aplikasi simda BMD pemerintah Provinsi Sulawesi Tengah (melalui running kebijakan Akuntansi) direklas menjadi ektrakomptabel.

8) Belanja Modal yang tidak memenuhi kriteria aset peralatan dan mesin sebesar Rp3.055.685.416,00 merupakan realisasi belanja modal peralatan dan mesin, namun karena kebijakan akuntansi sehingga tidak diakui dan dicatat sebagai aset tetap peralatan dan mesin (tidak memenuhi syarat kapitalisasi aset tetap).

Sedangkan untuk rekapitulasi unit aset Peralatan dan Mesin akan diuraikan sebagai berikut:

Tabel 5.83
Rekapitulasi Unit Aset Tetap Peralatan dan Mesin
Tahun 2021

NAMA BIDANG BARANG	TOTAL ASET 2021	
	UNIT	SATUAN
ALAT BESAR	242	Unit
ALAT ANGKUTAN	3.727	Unit
ALAT BENGKEL DAN ALAT UKUR	4.652	Unit
ALAT PERTANIAN	1.204	Unit
ALAT KANTOR DAN RUMAH TANGGA	154.945	Unit
ALAT STUDIO, KOMUNIKASI DAN PEMANCAR	6.466	Unit
ALAT KEDOKTERAN DAN KESEHATAN	5.806	Unit
ALAT LABORATORIUM	23.872	Unit
ALAT PERSENJATAAN	415	Unit
KOMPUTER	37.862	Unit
ALAT EKSPLORASI	2	Unit
ALAT PENGEBORAN	1	Unit
ALAT PRODUKSI, PENGOLAHAN DAN PEMURNIAN	4	Unit
ALAT BANTU EKSPLORASI	1	Unit
ALAT KESELAMATAN KERJA	295	Unit
ALAT PERAGA	4	Unit
PERALATAN PROSES/PRODUKSI	1	Unit
RAMBU - RAMBU	56	Unit
PERALATAN OLAH RAGA	1.116	Unit
TOTAL	**240.671**	**Unit**

Sumber : BPKAD Prov. Sulteng, data diolah.

Berdasarkan laporan Barang Inventaris tahun 2021 menunjukkan bahwa Pemerintah Daerah Provinsi Sulawesi Tengah memiliki aset Peralatan dan Mesin sebanyak 240.671 unit, dengan nilai sebesar Rp1.693.795.188.884,03 yang tersebar pada seluruh SKPD di lingkungan Pemerintah Daerah Provinsi Sulawesi Tengah per 31 Desember 2021.

Pada tahun 2021, masih terdapat beberapa peralatan mesin dalam kondisi baik yang belum memuat informasi lengkap seperti informasi nomor mesin, nomor rangka, nomor plat kendaraan dan type/merk, sehingga untuk tahun-tahun mendatang akan dilakukan perbaikan pencatatan pada aplikasi pengelolaan barang milik daerah, dengan cara melakukan inventarisasi fisik (kesesuaian fisik aset, dokumen perolehan) untuk selanjutnya dapat dilakukan perbaikan pencatatan.

Terdapat aset peralatan dan mesin yang bernilai null sebanyak 13.109 unit. Penilaian aset tetap Pemerintah Provinsi Sulawesi Tengah telah dilaksanakan pada tahun 2021, dan saat ini dalam proses penetapan nilai. Mekanisme penetapan nilai perolehan aset tetap tersebut berdasarkan nilai perolehan, dan apabila nilai perolehan tidak memungkinkan untuk ditemukan karena tidak adanya dokumen untuk aset-aset dimaksud, maka kami memberikan nilai perolehan berdasarkan nilai wajar pada tahun perolehan (sesuai PSAP 07 Paragraf 22). *Rincian dapat dilihat pada Lampiran 21b*.

		2021	2020
2.	**Gedung Dan Bangunan**	**Rp2.495.683.443.696,04**	**Rp2.290.021.784.916,83**

Gedung dan Bangunan Per 31 Desember 2021 dan 2020 sebesar Rp2.495.683.443.696,04 dan Rp2.290.021.784.916,83. Aset Peralatan dan Mesin bertambah sebesar Rp205.661.658.779,21 atau naik sebesar 8,98% dari saldo Per 31 Desember 2020 sebesar Rp2.290.021.784.916,83.

Pada aplikasi pengelolaan barang milik daerah yang digunakan oleh Pemerintah Provinsi Sulaesi Tengah nilai Gedung dan Bangunan per 31 Desember 2021 tercatat sebesar Rp2.498.212.372.576,87. Terdapat perbedaan nilai sebesar Rp2.528.928.880,84 yang merupakan aset yang dikerjasamakan dengan CV. Fudjiyama. Perbedaan pencatatan disebabkan aplikasi pengelolaan keuangan barang milik daerah sebelumnya tidak mencatat nilai gedung dan bangunan yang dikerjasamakan. Pencatatan dilakukan pada tahun 2021, dan sudah direklasifikasi ke aset kemitraan dengan pihak ketiga, namun karena pencatatan dilakukan tahun 2021, sehingga pada laporan necara aset dari aplikasi yang digunakan aset tersebut belum masuk pada aset kemitraan dengan pihak ketiga.

Tabel 5.84
Mutasi Gedung Dan Bangunan

URAIAN	SALDO (Rp)
Gedung dan Bangunan Per 31 Desember 2020	**2.290.021.784.916,83**
Koreksi Tambah Saldo Awal :	
Reklasifikasi	5.372.263.358,00
Koreksi Pencatatan	6.575.649.840,00
Mapping Permendagri 108 Tahun 2016	9.731.247.725,05
Koreksi Kurang Saldo Awal :	
Reklasifikasi	(1.660.161.000,00)
Koreksi Pencatatan	(662.713.068,00)
Mapping Permendagri 108 Tahun 2016	(17.432.283.593,05)
Saldo Awal Setelah Koreksi	**2.291.945.788.178,83**
Mutasi Tambah Tahun 2021	**309.083.572.730,54**
Realisasi Belanja Modal	146.500.635.512,15
Aset Baru Ditemukan	376.868.709,00
Hibah	11.265.840.033,00
Hibah Komite Sekolah	-
Belanja Modal Yang Tidak Memenuhi Kriteria Aset Gedung dan Bangunan	106.870.556.065,75
Reklas antar KIB	15.917.942.054,64
Reklas Aset Lain-lain	7.061.074.983,00
Reklas ke Konstruksi Dalam Pengerjaan	14.408.730.724,00
Utang Belanja Modal	12.000.000,00
Mutasi antar SKPD	6.669.924.649,00
Mutasi Kurang Tahun 2021	**(105.345.917.213,34)**
Pinjam Pakai	(56.180.291.779,00)
Penghentian Penggunaan/Penghapusan 2021	(7.759.923.261,79)
Mutasi antar SKPD	(2.737.479.450,00)
Reklasifikasi Antara KIB	(17.603.299.618,48)
Reklasifikasi ke Aset lain-lain	(10.723.887.050,05)
Ekstra Komptabel 2021 (Dari Aset Tetap Menjadi Extracomp)	(2.307.321.000,00)
Reklasifikasi ke KDP	(6.901.402.401,00)
Belanja Modal Yang Tidak Memenuhi Kriteria Aset Gedung dan Bangunan	(1.132.312.653,02)
Gedung dan Bangunan Per 31 Desember 2021	**2.495.683.443.696,03**

Lebih rinci dapat dilihat pada lampiran 23, 23a, dan 23b.

Penjelasan atas mutasi tersebut di atas adalah sebagai berikut:

a. Mapping Permendagri 108 Tahun 2016, merupakan perubahan penerapan kebijakan terkait kodefikasi rekening barang milik daerah. Pada tahun anggaran 2020 dan tahun sebelumnya menggunakan Pemendagri 17 tahun 2007, namun pada tahun 2021 sudah menggunakan aplikasi simda BMD berbasis Peraturan Menteri Dalam Negeri nomor 108 tahun 2016. Sehingga ada beberapa jenis barang milik daerah yang berpindah jenis asetnya.

b. Koreksi Saldo Awal, merupakan koreksi nilai atas perbaikan pencatatan pada aplikasi simda BMD berupa perbaikan pencatatatan riwayat ubah kondisi, riwayat ubah nilai, riwayat ubah kapitalisasi dan lain-lain.

c. Mutasi Tambah:

1) Realisasi Belanja modal aset tetap gedung dan bangunan yang merupakan belanja/pengadaan aset tetap gedung dan bangunan Pemerintah Provinsi Sulawesi Tengah selama tahun anggaran 2021 berdasarkan SP2D sebesar Rp146.500.635.512,15
2) Aset Baru ditemukan, merupakan aset gedung dan bangunan milik pemerintah Provinsi Sulawesi Tengah, namun baru diketahui dan dicatat pada tahun 2021 senilai Rp376.868.709,00
3) Hibah sebesar Rp11.265.840.033,00 merupakan hibah gedung dan bangunan dari Kementrian Kesehatan Republik Indonesia pada Pemerintah Provinsi Sulawesi Tengah yang tercatat pada RSUD Undata Palu dengan nilai sebesar Rp11.265.840.033,00
4) Kapitalisasi dari belanja barang dan jasa sebesar Rp106.870.556.065,75 merupakan Kapitalisasi terhadap aset gedung, yang sumber belanjanya diluar belanja modal tahun anggaran 2021. Rincian dapat dilihat pada Lampiran 22a
5) Reklasifikasi antara KIB sebesar Rp15.917.942.055,64 merupakan perpindahan pencatatan aset tetap gedung dan bangunan dari pos KIB lainnya.
6) Reklasifikasi dari aset lain-lain sebesar Rp7.061.074.983,00 merupakan perpindahan pencatatan aset lain-lain ke aset tetap gedung dan bangunan.

7) Reklasifikasi dari Konstruksi Dalam Pengerjaan (KDP) sebesar Rp14.408.730.724,00 merupakan perpindahan pencatatan dari aset Konstruksi dalam pengerjaan (KDP) ke aset tetap gedung dan bangunan.
8) Utang belanja modal tahun-tahun sebelumnya sebesar Rp12.000.000,00
9) Mutasi antar SKPD sebesar Rp6.669.924.649,00 merupakan perpindahan pencatatan atas aset tetap gedung dan bangunan dari satu SKPD ke SKPD lainnya sesuai dengan Berita Acara Serah Terima.

d. Mutasi Kurang:

1) Pinjam Pakai sebesar Rp56.180.291.779,00 merupakan Aset tetap milik Pemerintah Provinsi Sulawesi Tengah yang dimanfaatkan dalam bentuk pinjam pakai oleh pemerintah pusat dan daerah lain.
2) Penghentian Penggunaan/Penghapusan sebesar Rp7.759.923.261,79 merupakan penghapusan Aset tetap gedung dan bangunan dalam kondisi Baik karena hibah kepada Pemerintah Daerah Lain dan pemusnahan aset rusak berat tahun 2021.
3) Mutasi antara SKPD sebesar Rp2.737.479.450,00 merupakan perpindahan pencatatan atas aset tetap gedung dan bangunan dari satu SKPD ke SKPD lainnya sesuai dengan Berita Acara Serah Terima.
4) Reklasifikasi antara KIB sebesar Rp17.603.299.618,48 merupakan perpindahan pencatatan aset tetap gedung dan bangunan ke dalam pos KIB lainnya.
5) Reklasifikasi ke aset lain-lain sebesar Rp10.723.887.050,05 merupakan perpindahan pencatatan dari aset tetap gedung dan bangunan kondisi rusak berat ke aset lain-lain.
6) Pengakuan Peralatan dan Mesin Menjadi Barang Ekstrakomtabel sebesar Rp2.307.321.000,00 merupakan realisasi belanja modal gedung dan bangunan tahun 2021 namun sistem aplikasi simda BMD pemerintah Provinsi Sulawesi Tengah (melalui running kebijakan Akuntansi) direklas menjadi ektracomp.
7) Reklasifikasi ke Konstruksi Dalam Pengerjaan (KDP) sebesar Rp6.901.402.401,00 merupakan perpindahan pencatatan antara aset tetap

gedung dan bangunan ke Konstruksi dalam pengerjaan (KDP) dikarenakan sampai dengan 31 desember 2021 pekerjaan fisik belum selesai.

8) Belanja Modal Yang Tidak Memenuhi Kriteria Aset tetap gedung dan bangunan sebesar Rp1.132.312.653,02 merupakan realisasi belanja modal namun karena kebijakan akuntansi sehingga tidak diakui dan dicatat sebagai aset (tidak memenuhi syarat kapitalisasi aset tetap).

Berdasarkan laporan mutasi Barang Inventaris tahun 2021 Pemerintah Daerah Provinsi Sulawesi Tengah memiliki aset gedung dan bangunan dengan uraian sebagai berikut:

Tabel 5.85
Rekapitulasi unit Aset Gedung dan Bangunan

NAMA BIDANG BARANG	TOTAL ASET 2021	
	UNIT	SATUAN
BANGUNAN GEDUNG	4.190	Unit
MONUMEN	24	Unit
BANGUNAN MENARA	1	Unit
TUGU TITIK KONTROL/PASTI	72	Unit
TOTAL	**4.287**	**Unit**

Sumber : BPKAD Prov. Sulteng, data diolah.

Disamping itu juga terdapat aset gedung dan bangunan dengan kondisi sebagai berikut:

a. Aset gedung dan bangunan yang bernilai null sebanyak 592 unit. Penilaian aset tetap Pemerintah Provinsi Sulawesi Tengah telah dilaksanakan pada tahun 2021, dan sampai dengan saat ini dalam proses penetapan nilai. Mekanisme penetapan nilai perolehan aset tetap tersebut berdasarkan nilai perolehan, dan apabila nilai perolehan tidak memungkinkan untuk ditemukan karena tidak adanya dokumen untuk aset-aset dimaksud, maka kami memberikan nilai perolehan berdasarkan nilai wajar pada tahun perolehan (sesuai PSAP 07 Paragraf 22). *Rincian dapat dilihat pada Lampiran 22b*.

b. Aset gedung dan bangunan yang dipinjam pakai oleh pihak lain sebanyak 8 unit dengan total nilai Rp59.900.036.822,00. Aset tetap gedung dan bangunan tersebut telah direklasifikasi ke Aset Lainnya-Aset yang dimanfaatkan pihak lain, sehingga total nilai tersebut sudah tidak masuk dalam Aset tetap gedung

dan bangunan. Rincian aset tetap gedung dan bangunan yang telah direklas ke Aset Lainnya-Aset yang dimanfaatan pihak lain dalam tabel berikut:

Tabel 5.86
Rincian BMD Gedung dan Bangunan Yang Dipinjampakaikan Tahun 2021

Nama Jensi Barang	Alamat Barang	Nilai Barang	Tanggal	Nomor	Peminjam	Jangka Waktu
Rumah Negara Gol. II Type A Permanen	Jl. M.T. Haryono Kota Palu	529.900.827,00	01/02/2020	011/04/BPKAD	Komisi Penyiaran Indonesia Daerah Prov. Sulawesi Tengah	02 Januari 2020 s/d 02 Januari 2025
Rumah Negara Gol. I Type C Permanen	Jl. Pulau Roti Kab. Poso	4.368.189,00	01/02/2020	032/0119/BPKAD	Pemerintah Kab. Poso	02 Januari 2020 s/d 02 Januari 2025
Tanah Bangunan Kantor Pemerintah	Jl. Pramuka No. 23 Palu	2.269.550.328,00	07/01/2020	032/5434/BPKAD	Kejaksaan Tinggi Su;awesi Tengah	Sampai dengan pembangunan gedung baru Kejaksaan Tinggi Sulawesi Tengah selsai dan siap digunakan
Rumah Negara Gol. II Type A Permanen	Jl. Ahmad Yani No. 23 Kel. Besusu Kec. Palu Timur Kota Palu	410.590.000,00	10/06/2016	031/14/BPKAD	Pangkalan TNI AL	06 Oktober 2021 s/d 06 Oktober 2023
Rumah Negara Gol. II Type A Permanen	Jl. Soeprapto No. 68 Kel. Besusu Kec. Palu Timur Kota Palu	601.488.900,00	12/20/2017	B/12/XII/2017	Korem 132 Tadulako	20 Desember 2017 s/d 20 Desember 2022
Bangunan Kantor Pemerintah	Jl. Muhammad Yamin Kota Palu	55.489.248.579,00	06/30/2021	032/4961/BPKAD	Kejaksaan Tinggi Su;awesi Tengah	Sampai dengan pembangunan gedung baru Kejaksaan Tinggi Sulawesi Tengah selsai dan siap digunakan
Bangunan Kantor Pemerintah	Jl. Undata Kota Palu	373.390.000,00	12/13/2021	028/2927/DPTP/2021	Dinas Pertanian Kota Palu	13 Desemberi 2021 s/d 13 Desember 2023
Bangunan Kantor Pemerintah	Jl. Wolter Monginsidi, Ds. Bhadue, Kab. Morowalu Utara	221.500.000,00	01/11/2021	0320285/BPKAD	Pemerintah Kab. Morowali Utara	11 Januari 2021 s/d 02 Januari 2023
Total		**59.900.036.823,00**				

Sumber : BPKAD Prov. Sulteng, data diolah.

3.	**Jalan, Irigasi dan Jaringan**	**2021**	**2020**
		Rp4.092.119.182.013,12	**Rp3.883.559.327.970,16**

Saldo Jalan, Irigasi dan Jaringan Per 31 Desember 2021 dan 2020 sebesar Rp4.092.119.182.013,12 dan Rp3.883.559.327.970,16. Nilai aset Jalan, Irgasi dan Jaringan tersebut meningkat sebesar Rp208.559.854.042,96. atau naik sebesar 5,37%, jika dibandingkan saldo per 31 Desember 2020 yakni sebesar Rp3.883.559.327.970,16. Peningkatan tersebut disebabkan hal-hal sebagai berikut:

Tabel 5.87
Mutasi Jalan, Irigasi Dan Jaringan

URAIAN	SALDO (Rp)
Jalan, Irigasi dan Jaringan Per 31 Desember 2020	**3.883.559.327.970,16**
Koreksi Tambah Saldo Awal :	
Dampak Perubahan Kebijkan Akuntansi	1.858.952.044,00
Koreksi Nilai	47.485.461,00
Mapping Permendagri 108 Tahun 2016	4.845.909.520,00
Koreksi Kurang Saldo Awal :	
Koreksi Pencatatan	(95.333.150,00)
Mapping Permendagri 108 Tahun 2016	(1.690.145.739,00)
Saldo Awal Setelah Koreksi	**3.888.526.196.106,16**
Mutasi Tambah Tahun 2021	**266.837.080.551,01**
Realisasi Belanja Modal	203.823.761.156,01
Hibah	55.189.178.324,00
Kapitalisasi (Barang dan Jasa APBD + BOS)	2.918.544.586,00
Reklasifikasi Antara KIB	1.466.634.435,00
Reklasifikasi dari Konstruksi Dalam Pengerjaan (KDP)	3.288.662.050,00
Mutasi Antara SKPD	150.300.000,00
Mutasi Kurang Tahun 2021	**(63.244.094.644,05)**
Mutasi Antara SKPD	(150.300.000,00)
Reklasifikasi Antara KIB	(10.713.747.100,00)
Pelunasan Utang Belanja	(1.337.131.700,00)
Reklasifikasi Ke Aset Lain-lain	(18.486.645.844,05)
Pengakuan Peralatan dan Mesin Menjadi Barang Ekstrakomtabel	(18.856.000,00)
Belanja Modal Yang Tidak Memenuhi Kriteria Aset Jalan, Irigasi dan Jaringan	(32.537.414.000,00)
Jalan, Irigasi dan Jaringan Per 31 Desember 2021	**4.092.119.182.013,12**

Sumber : BPKAD Prov. Sulteng, data diolah.
Lebih rinci dapat dilihat pada lampiran 24,24a,24b dan 24c.

Penjelasan atas mutasi tersebut di atas adalah sebagai berikut:

a. Mapping Permendagri 108 Tahun 2016, merupakan perubahan penerapan kebijakan terkait kodefikasi rekening barang milik daerah. Pada tahun anggaran 2020 dan tahun sebelumnya menggunakan Pemendagri 17 tahun 2007, namun pada tahun 2021 sudah menggunakan aplikasi simda BMD berbasis Peraturan Menteri Dalam Negeri nomor 108 tahun 2016. Sehingga ada beberapa jenis barang milik daerah yang berpindah jenis asetnya.

b. Koreksi Saldo Awal merupakan koreksi nilai atas perbaikan pencatatan pada aplikasi simda BMD berupa perbaikan pencatatatan riwayat ubah kondisi, riwayat ubah nilai, riwayat ubah kapitalisasi dan lain-lain.

c. Penambahan nilai Jalan, irigasi dan jaringan yang sebelumnya bernilai null dan telah dilakukan penetapan nilai sesuai Surat Keputusan Gubernur Sulawesi Tengah Nomor 032/477/BPKAD-G.ST/2021 tanggal 31 Desember 2021, sebanyak 6 unit dengan total nilai sebesar Rp42.733.461,00. Mekanisme penetapan nilai perolehan aset tetap berdasarkan nilai perolehan, dan apabila nilai perolehan tidak memungkinkan untuk ditemukan karena tidak adanya dokumen untuk aset-aset dimaksud, maka pemberian nilai perolehan berdasarkan nilai wajar pada tahun perolehan (sesuai PSAP 07 Paragraf 22). Penetapan nilai tersebut didasarkan pada nilai wajar tahun perolehan yakni merujuk pada nilai barang milik Pemerintah Provinsi Sulawesi Tengah yang tercatat dengan jenis yang sama, dan tahun perolehan yang sama/tahun perolehan terdekat.

d. Penetapan dan penambahan nilai aset tersebut tersebar pada 2 (dua) SKPD yakni Dinas Pendidikan dan Kebudayaan Provinsi Sulawesi Tengah dan Dinas Kehutanan Provinsi Sulawesi Tengah, dengan rekapitulasi sebagai berikut:
   1) Dinas Pendidikan dan Kebudayaan yang tersebar pada Sekolah SMAN, SMKN, dan SLBN, sebanyak 5 unit dengan total nilai sebesar Rp35.233.461,00
   2) Dinas Kehutanan, sebanyak 1 unit dengan nilai sebesar Rp7.500.000,00.

e. Mutasi Tambah:
   1) Realisasi Belanja modal aset tetap jalan, irigasi dan jaringan yang merupakan belanja/pengadaan aset tetap jalan, irigasi dan jaringan Pemerintah Provinsi Sulawesi Tengah selama tahun anggaran 2021 berdasarkan SP2D sebesar Rp203.823.761.156,01
   2) Hibah sebesar Rp55.189.178.324,00 merupakan hibah Jalan, irigas, dan jaringan, dari Dinas PUPR Kab. Banggai Kepulauan, No. 600/346/ PUPR/ 2021, Tgl. 2/12/2021.
   3) Kapitalisasi dari belanja barang dan jasa sebesar Rp2.918.544.586,00 merupakan Kapitalisasi terhadap jalan, irigasi dan jaringan, yang sumber belanjanya diluar belanja modal tahun anggaran 2021.

4) Reklasifikasi antara KIB sebesar Rp1.466.634.435,00 merupakan perpindahan pencatatan aset tetap dari pos KIB lainnya ke jalan, irigasi dan jaringan.
5) Reklasifikasi dari Konstruksi Dalam Pengerjaan (KDP) sebesar Rp3.288.662.050,00 merupakan perpindahan pencatatan dari KDP ke aset tetap jalan, irigasi dan jaringan
6) Mutasi antara SKPD sebesar Rp150.300.000,00 merupakan perpindahan pencatatan atas aset tetap gedung dan bangunan dari satu SKPD ke SKPD lainnya sesuai dengan Berita Acara Serah Terima.

f. Mutasi Kurang:
1) Mutasi antara SKPD sebesar Rp150.300.000,00 merupakan perpindahan pencatatan atas aset tetap gedung dan bangunan dari satu SKPD ke SKPD lainnya sesuai dengan Berita Acara Serah Terima.
2) Reklasifikasi antara KIB sebesar Rp10.713.747.100,00 merupakan perpindahan pencatatan aset tetap dari jalan, irigasi dan jaringan ke pos KIB lainnya.
3) Reklasifikasi ke aset lain-lain sebesar Rp18.486.645.844,05 merupakan perpindahan pencatatan dari jalan, irigasi dan jaringan ke pos aset lain-lain.
4) Pengakuan Peralatan dan Mesin Menjadi Barang Ekstrakomtabel sebesar Rp18.856.000,00 merupakan realisasi belanja modal jalan, irigasi dan jaringan tahun 2021 namun sistem aplikasi simda BMD pemerintah Provinsi Sulawesi Tengah (melalui running kebijakan Akuntansi) direklas menjadi ektracomp.
5) Belanja Modal yang tidak menjadi Aset tetap jalan irigasi dan jaringan sebesar Rp32.537.414.000,00, merupakan realisasi belanja modal namun karena kebijakan akuntansi sehingga tidak diakui dan dicatat sebagai aset (tidak memenuhi syarat kapitalisasi aset tetap), terdiri atas:
   a) Belanja habis pakai Rp2.568.022.700,00.
   b) Sebesar Rp27.911.456.000,00 yang tidak menjadi aset tetap jalan, irigasi dan jaringan berupa jalan sehingga direklasifikasi ke persediaan. Barang tersebut adalah barang yang sejak awal perencanaannya akan diserahkan kepada pemerintah kabupaten/kota dan pihak lainnya sebanyak 126 unit. barang dimaksud tersebar pada 2 (dua) OPD, dengan rekapitulasi sebagai berikut:

(1) Dinas Cipta Karya dan Sumber Daya Air sebanyak 125 unit dengan total nilai sebesar Rp26.911.592.000,00.

(2) Dinas Bina Marga dan Penataan Ruang sebanyak 1 unit dengan total nilai sebesar Rp999.864.000,00.

c) Sebesar Rp43.94.931.000,00 adalah yang tidak menjadi aset tetap jalan, irigasi dan jaringan berupa Drainase sehingga direklasifikasi ke persediaan. Barang tersebut adalah barang yang sejak awal perencanaannya akan diserahkan kepada pemerintah kabupaten/kota dan pihak lainnya sebanyak 28 unit.

Berdasarkan laporan Barang Inventaris tahun 2021 pemerintah daerah Provinsi Sulawesi Tengah memiliki unit Jalan, Irigasi dan Jaringan dengan uraian sebagai berikut:

Tabel 5.88
Rincian Aset Jalan, Jaringan dan Instalasi

NAMA BIDANG BARANG	TOTAL ASET 2021	
	UNIT	SATUAN
Golongan Jalan Irigasi dan Jaringan		
- Jalan dan Jembatan	922	Unit
- Bangunan Air Irigasi	258	Paket
- Instalasi	324	Paket
- Jaringan	195	Paket
Jumlah	**1699**	**Unit/Paket**

Sumber : BPKAD Prov. Sulteng, data diolah.

Pemerintah Daerah Provinsi Sulawesi Tengah memiliki unit Jalan, Irigasi dan Jaringan khususnya jaringan berdasarkan laporan Barang Inventaris tahun 2021 sebesar 1.699 paket/unit dengan nilai sebesar Rp4.092.119.182.013,12.

		2021	2020
4.	**Aset Tetap Lainnya**	**Rp 152.739.477.250,89**	**Rp73.880.877.288,55**

Aset Tetap Lainnya mencakup aset tetap yang tidak dapat dikelompokkan ke dalam kelompok Aset Tetap Tanah, Aset Tetap Peralatan dan Mesin, Aset Tetap Gedung dan Bangunan, Aset Tetap Jalan, Irigasi dan Jaringan, yang diperoleh dan dimanfaatkan untuk kegiatan operasional pemerintah dan dalam kondisi siap dipakai.

Aset yang termasuk dalam klasifikasi Aset Tetap Lainnya adalah koleksi perpustakaan/buku dan non buku, barang bercorak kesenian/kebudayaan/olah raga,

hewan, ikan, dan tanaman. Termasuk dalam kategori Aset Tetap Lainnya adalah Aset Tetap Renovasi, yaitu biaya renovasi atas aset tetap yang bukan miliknya, dan biaya partisi suatu ruangan kantor yang bukan miliknya.

Aset Tetap Lainnya per 31 Desember 2021 dan 2020 sebesar Rp152.739.477.250,89 dan Rp73.880.877.288,55. Aset tetap lainnya bertambah sebesar Rp78.858.599.962,34 atau naik 106,74% dari saldo 31 Desember 2020 sebesar Rp73.880.877.288,55. Kenaikan tersebut disebabkan hal-hal sebagai berikut:

Tabel 5.89
Mutasi Aset Tetap Lainnya

URAIAN	SALDO (Rp)
Aset Tetap Lainnya Per 31 Desember 2020	**73.880.877.288,55**
Koreksi Tambah Saldo Awal :	
Koreksi Nilai	1.624.837.346,30
Damapak Perubahan Kebijakan Akuntansi	67.874.885.985,20
Mapping Permendagri 108 Tahun 2016	385.663.630,00
Koreksi Kurang Saldo Awal :	
Reklasifikasi	(15.830.000,00)
Koreksi Pencatatan	
Mapping Permendagri 108 Tahun 2016	(1.482.155.730,00)
Saldo Awal Setelah Koreksi	**142.268.278.520,05**
Mutasi Tambah Tahun 2021	**23.122.423.151,51**
Realisasi Belanja Modal	13.688.440.646,00
Aset Baru deitemukan	1.800,00
Hibah	78.416.944,00
Kapitalisasi (Barang dan Jasa APBD + BOS)	437.568.159,51
Reklasifikasi Antara KIB	8.719.244.602,00
Utang Belanja Modal	47.611.000,00
Mutasi Antara SKPD	151.140.000,00
Mutasi Kurang Tahun 2021	**(12.651.224.420,67)**
Penghentian Penggunaan/Penghapusan	(687.341.500,00)
Mutasi Antara SKPD	(4.083.585.199,00)
Reklasifikasi Antara KIB	(3.377.767.465,00)
Reklasifikasi Ke Aset Tidak Berwujud	-
Reklasifikasi Ke Aset Lain-lain	(178.928.815,00)
Pengakuan Aset Tetap Lainnya Menjadi Barang Ekstrakomtabel	(1.473.597.408,50)
Belanja Modal Yang Tidak Memenuhi Kriteria Aset Tetap	(2.850.004.033,17)
Aset Tetap Lainnya Per 31 Desember 2021	**152.739.477.250,89**

Sumber : BPKAD Prov. Sulteng, data diolah.
Lebih rinci dapat dilihat pada lampiran 25,25a,25b, dan 25c.

Penjelasan atas mutasi tersebut di atas adalah sebagai berikut:

a. Mapping Permendagri 108 Tahun 2016, merupakan perubahan penerapan kebijakan terkait kodefikasi rekening barang milik daerah. Pada tahun anggaran 2020 dan tahun sebelumnya menggunakan Pemendagri 17 tahun 2007, namun pada tahun 2021 sudah menggunakan aplikasi simda BMD berbasis Peraturan Menteri Dalam Negeri nomor 108 tahun 2016. Sehingga ada beberapa jenis barang milik daerah yang berpindah jenis asetnya.

b. Koreksi Saldo Awal, merupakan koreksi nilai atas perbaikan pencatatan pada aplikasi simda BMD berupa perbaikan pencatatatan riwayat ubah kondisi, riwayat ubah nilai, riwayat ubah kapitalisasi dan lain-lain.

   Penambahan nilai aset tetap lainnya yang sebelumnya bernilai null dan telah dilakukan penetapan nilai sesuai Surat Keputusan Gubernur Sulawesi Tengah Nomor 032/475/BPKAD-G.ST/2021 tanggal 31 Desember 2021, sebanyak 27.964 unit dengan total nilai sebesar Rp1.624.837.346,30. Mekanisme penetapan nilai perolehan aset tetap berdasarkan nilai perolehan, dan apabila nilai perolehan tidak memungkinkan untuk ditemukan karena tidak adanya dokumen untuk aset-aset dimaksud, maka pemberian nilai perolehan berdasarkan nilai wajar pada tahun perolehan (sesuai PSAP 07 Paragraf 22). Penetapan nilai tersebut didasarkan pada nilai wajar tahun perolehan yakni merujuk pada nilai barang milik Pemerintah Provinsi Sulawesi Tengah yang tercatat dengan jenis BMD yang sama, dan tahun perolehan yang sama/tahun perolehan terdekat. Penetapan dan penambahan nilai aset tersebut yakni pada Dinas Pendidikan dan Kebudayaan Provinsi Sulawesi Tengah, dengan rekapitulasi sebagai berikut:

   1) Sekolah pada Cabang Dinas Wilayah I, sebanyak 1.035 unit dengan total nilai sebesar Rp48.029.683,87.
   2) Sekolah pada Cabang Dinas Wilayah II, sebanyak 17.329 unit dengan total nilai sebesar Rp818.937.619,61.
   3) Sekolah pada Cabang Dinas Wilayah III, sebanyak 453 unit dengan total nilai sebesar Rp46.785.800,00.
   4) Sekolah pada Cabang Dinas Wilayah IV, sebanyak 7411 unit dengan total nilai sebesar Rp554.846.018,65.

5) Sekolah pada Cabang Dinas Wilayah V, sebanyak 1736 unit dengan total nilai sebesar Rp156.238.224,17.

c. Mutasi Tambah:

1) Realisasi belanja modal aset tetap lainnya yang merupakan belanja/pengadaan aset tetap lainnya Pemerintah Provinsi Sulawesi Tengah selama tahun anggaran 2021 berdasarkan SP2D sebesar Rp13.688.440.646,00
2) Aset baru ditemukan, merupakan aset peralatan dan mesin milik pemerintah Provinsi Sulawesi Tengah, namun baru diketahui dan dicatat pada tahun 2021 senilai Rp1.800,00
3) Hibah sebesar Rp78.416.944,00 merupakan hibah Aset tetap lainnya dari Badan Perpustakaan Nasional Republik Indonesia.
4) Kapitalisasi dari belanja barang dan jasa sebesar Rp437.568.159,51 merupakan Kapitalisasi terhadap Aset tetap lainnya, yang sumber belanjanya diluar belanja modal tahun anggaran 2021.
5) Reklasifikasi antara KIB sebesar Rp8.719.244.602,00 merupakan perpindahan pencatatan aset tetap dari pos KIB lainnya ke Aset tetap lainnya.
6) Pelunasan Utang belanja sebesar Rp47.611.000,00
7) Mutasi antara SKPD sebesar Rp151.140,00 merupakan perpindahan pencatatan atas aset tetap lainnya dari satu SKPD ke SKPD lainnya sesuai dengan Berita Acara Serah Terima.

d. Mutasi Kurang:

1) Penghentian Penggunaan/Penghapusan Aset tetap lainnya sebesar Rp687.341.500,00 merupakan penghapusan Aset tetap lainnya, yakni Hibah kepada Pemerintah Daerah Lain dan Penjualan/Lelang Kendaraan tahun 2021.
2) Mutasi antara SKPD sebesar Rp151.140.000,00 merupakan perpindahan pencatatan atas aset tetap lainnya dari satu SKPD ke SKPD lainnya sesuai dengan Berita Acara Serah Terima.
3) Reklasifikasi antara KIB sebesar Rp3.377.767.465,00 merupakan perpindahan pencatatan aset tetap lainnya ke dalam pos KIB lainnya.
4) Reklasifikasi ke aset lain-lain sebesar Rp178.928.815,00 merupakan perpindahan pencatatan dari aset tetap lainnya ke pos aset lain-lain.

5) Pengakuan Peralatan dan Mesin Menjadi Barang Ekstrakomtabel sebesar Rp1.473.597.408,50 merupakan realisasi belanja modal aset tetap lainnya tahun 2021 namun sistem aplikasi simda BMD pemerintah Provinsi Sulawesi Tengah (melalui running kebijakan Akuntansi) direklas menjadi ektracomp.
6) Belanja modal yang tidak memenuhi kriteria aset tetap lainnya Rp2.850.004.033,17 merupakan realisasi belanja modal aset tetap lainnya namun karena kebijakan akuntansi sehingga tidak diakui dan dicatat sebagai aset (tidak memenuhi syarat kapitalisasi aset tetap).

Berdasarkan laporan Barang Inventaris tahun 2021 Pemerintah Daerah Provinsi Sulawesi Tengah memiliki unit aset tetap lainnya dengan rekapitulasi sebagai berikut:

Tabel 5.90
Rekapitulasi Aset Tetap Lainnya

NAMA BIDANG BARANG	TOTAL ASET 2021	
	UNIT	SATUAN
Golongan Aset Tetap Lainnya		
- Buku dan Perpustakaan	2.240.806	Eks
- Barang Bercorak Kebudayaan	1.476	Buah
- Hewan	17	Ekor
- Biota Perairan	-	-
- Barang Koleksi Non Budaya	8	unit
- Aset Renovasi	53	unit
Jumlah	**2.242.360,00**	**Eks/Buah/ Ekor/Pohon/Unit**

Sumber : BPKAD Prov. Sulteng, data diolah.

Disamping itu juga terdapat aset tetap lainnya dengan kondisi sebagai berikut:

a. Aset tetap lainnya bernilai null sebanyak 29 unit, yang sebagian besar merupakan buku mata pelajaran yang berada pada Sekolah yang menjadi kewenangan pemerintah Provinsi Sulawesi Tengah. Penilaian aset tetap Pemerintah Provinsi Sulawesi Tengah telah dilaksanakan pada tahun 2021, dan saat ini dalam proses penetapan nilai. Mekanisme penetapan nilai perolehan aset tetap tersebut berdasarkan nilai perolehan, dan apabila nilai perolehan tidak memungkinkan untuk ditemukan karena tidak adanya dokumen untuk aset-aset dimaksud, maka kami memberikan nilai perolehan berdasarkan nilai wajar pada tahun perolehan (sesuai PSAP 07 Paragraf 22). *Lebih rinci dapat dilihat pada lampiran 25c*.

b. Aset Tetap Renovasi (ATR) sebesar Rp7.882.469.076,00

Aset Tetap Renovasi adalah Suatu satuan kerja (K/L atau SKPD) dapat melakukan perbaikan/renovasi aset tetap yang dimiliki dan/atau dikuasainya. Renovasi Aset Tetap yang memenuhi kriteria kapitalisasi dan bukan milik suatu satker atau SKPD, maka renovasi tersebut dicatat sebagai aset tetap lainnya-Aset Tetap Renovasi.

Belanja rehabilitasi/pemeliharaan (Renovasi Aset Tetap) yang dilaksanakan oleh Pemerintah Provinsi Sulawesi Tengah atas Aset milik Pemerintah pusat/pemerintah daerah lain yang digunakan/dimanfaatkan oleh pemerintah Provinsi Sulawesi Tengah. Aset Tetap Renovasi tersebut terdapat pada 10 OPD, dan sampai dengan 31 Desember 2021 Aset Tetap Renovasi belum diserahkan kepada Pemiliknya untuk dikapitaisasi ke Aset induknya. Rekapitulasi Aset Renovasi dapat dilihat dalam tabel dibawah ini:

Tabel 5.91
Rekapitulasi Aset Tetap Renovasi (ATR)

No.	Nama OPD	Jumlah (Rp)
1	Dinas Cipta Karya dan Sumber Daya Air	856.652.152,00
2	Dinas Kesehatan	852.036.650,00
3	RSUD Madani	621.806.100,00
4	Dinas Pendidikan dan Kebudayaan	200.000.000,00
5	Dinas Pemuda dan Olahraga	198.178.750,00
6	Dinas Pemberdayaan Masayarakat dan Desa	169.145.000,00
7	Dinas Pengendalian Pendududk dan Keuarga Berencana	136.012.000,00
8	Dinas Tanaman Pangan dan Hortikultura	223.701.103,00
9	Dinas Perkebunan dan Peternakan	3.330.966.000,00
10	Dinas Kelautan dan Perikanan	1.058.346.321,00
11	dinas Lingkungan Hidup	226.725.000,00
12	Dinas Komunikasi dan Informatika	5.900.000,00
	TOTAL	**7.879.469.076,00**

Sumber : BPKAD Prov. Sulteng, data diolah.
Rincian aset tetap dalam renovasi dapat dilihat pada lampiran 25b

		2021	2020
5.	**Kontruksi Dalam Pengerjaan**	**Rp33.695.387.512,00**	**Rp36.452.549.125,64**

Konstruksi Dalam Pengerjaan (KDP) adalah aset-aset yang sedang dalam proses pembangunan. Konstruksi Dalam Pengerjaan mencakup tanah, peralatan dan mesin, gedung dan bangunan, jalan, irigasi dan jaringan, dan aset tetap lainnya, yang

proses perolehannya dan/atau pembangunannya membutuhkan suatu periode waktu tertentu dan belum selesai.

Konstruksi Dalam Pengerjaan Per 31 Desember 2021 dan 2020 sebesar Rp33.695.387.512,00 dan Rp36.452.549.125,64. Konstruksi Dalam Pengerjaan turun sebesar Rp2.757.161.613,64 atau turun sebesar 7,56% dari saldo tahun 2020 sebesar Rp36.452.549.125,64. Penambahan tersebut disebabkan hal-hal sebagai berikut:

Tabel 5.92
Mutasi Konstruksi Dalam Pengerjaan

URAIAN	SALDO (Rp)
Konstruksi Dalam Pengerjaan Per 31 Desember 2020	**36.452.549.125,64**
Koreksi Tambah :	
Dampak Perubahan Kebijakan Akuntansi	9.900.000,00
Mutasi Tambah 2021 :	**23.622.233.686,00**
Kapitalisasi dari Barang dan Jasa	5.924.692.212,52
Reklasifikasi Antara KIB	10.796.139.072,48
Utang Belanja Modal	-
Reklasfikasi dan Gedung dan Bangunan	6.901.402.401,00
Mutasi Antara SKPD	-
Mutasi Kurang 2021 :	**(26.389.295.299,64)**
Reklasifikasi Antara KIB	(7.870.070.525,64)
Reklasifikasi Ke Konstruksi Dalam Pengerjaan (KDP)	(18.519.224.774,00)
Konstruksi Dalam Pengerjaan Per 31 Desember 2021	**33.695.387.513,00**

Sumber : BPKAD Prov. Sulteng, data diolah.
Lebih rinci dapat dilihat pada lampiran 26, 26a, 26b

Penjelasan atas mutasi tersebut di atas adalah sebagai berikut:

a. Koreksi Saldo Awal, merupakan koreksi nilai atas dampak dari perubahan kebijakan akuntansi sebesar Rp9.900.000,00.
b. Mutasi Tambah:
    1) Kapitalisasi dari belanja barang dan jasa sebesar Rp5.924.692.212,52 merupakan kapitalisasi terhadap Konstruksi Dalam Pengerjaan, berupa belanja konsultan perencanaan yang sumber belanjanya dari belanja barang dan jasa tahun anggaran 2021. *Lebih rinci dapat dilihat pada lampiran 25a*
    2) Reklasifikasi antar KIB sebesar Rp10.696.739.072,48 merupakan perpindahan pencatatan aset tetap dari pos KIB lainnya ke Konstruksi dalam pengerjaan.

3) Reklasifikasi Konstruksi Dalam Pengerjaan (KDP) sebesar Rp6.901.402.401,00 merupakan perpindahan pencatatan antara dari aset tetap gedung dan bangunan ke Konstruksi dalam pengerjaan (KDP), karena sampai dengan 31 Desember 2021 Pembangunan aset dimaksud belum selesai (dibuktikan dengan belum adanya BAST hasil pekerjaan).

c. Mutasi Kurang:

1) Reklasifikasi antara KIB sebesar Rp7.870.070.525,64 merupakan perpindahan pencatatan konstruksi dalam pengerjaan ke dalam pos KIB lainnya.
2) Reklasifikasi Konstruksi Dalam Pengerjaan (KDP) sebesar Rp18.519.224.774,00 merupakan perpindahan pencatatan dari Konstruksi dalam pengerjaan (KDP) ke aset tetap, karena Aset dimaksud telah selesai 100% dan telah dimanfaatkan oleh OPD.

		2021	2020
6.	**Akumulasi Penyusutan**	**Rp(3.948.785.515.101,03)**	**Rp(3.374.813.249.571,19)**

Penyusutan adalah alokasi yang sistematis atas nilai suatu aset tetap yang dapat disusutkan selama masa manfaat aset yang bersangkutan, sedangkan akumulasi penyusutan adalah biaya perolehan aset tetap yang dialokasikan ke penyusutan sejak aset tersebut diperoleh. Akumulasi penyusutan aset tetap merupakan akun kontra aset tetap yang berhubungan.

Lebih lanjut bahwa Akumulasi Penyusutan merupakan kumpulan penyusutan pada aset milik Pemerintah Daerah Propinsi Sulawesi Tengah dari tahun ke tahun sampai dengan tanggal neraca. Sedangkan penyusutan adalah penyesuaian nilai sehubungan dengan penurunan kapasitas manfaat suatu aset tetap selain tanah dan Konstruksi Dalam Pengerjaan.

Awal tahun 2021 Akumulasi Penyusutan dilakukan koreksi/perbaikan pencatatan aset tetap pada aplikasi pengelolaan barang milik daerah Provinsi Sulawesi Tengah, sehingga berdampak pada perubahan nilai akumulasi penyusutan aset tetap per tanggal 1 januari 2021.

Koreksi dilakukan untuk memperbaiki kesalahan dalam prosedur penginputan yang dilakukan oleh pengurus barang OPD/Operator Simda BMD OPD pada aplikasi pada aplikasi pengelolaan barang milik daerah yang mengakibatkan adanya nilai aset

dan nilai penyusutan yang tidak masuk dalam neraca, sehingga setelah dilakukan koreksi/perbaikan data berupa ubah kondisi dan ubah riwayat, terjadi perubahan nilai aset tetap dan nilai akumulasi penyusutan aset tetap per 1 januari 2021. Adapun nilai yang terkoreksi sebagai berikut:

Nilai Akumulasi Penyusutan Aset Tetap per 31 Desember 2020 sebesar Rp(3.374.813.249.571,19), koreksi kurang nilai Akumulasi Penyusutan aset tetap tahun 2020 sebesar Rp(74.726.655.005,04), sehingga saldo awal Akumulasi Penyusutan aset tetap pertanggal 1 januari 2021 adalah sebesar Rp(3.449.539.904.576,23). Rekapitulasi dapat dilihat dalam tabel berikut:

Tabel 5.93
Rekapitulasi Koreksi Saldo Awal Akumulasi Penyusutan Aset tetap Tahun 2021

Uraian	Per 31 Desember 2020 (Rp)	Mapping 108 dan Koreksi saldo awal	Per 1 Januari 2021 (Rp)
Akumulasi Penyusutan Peralatan dan Mesin	(888.411.210.663,19)	33.040.435.356,96	(855.370.775.306,23)
Akumulasi Penyusutan Gedung dan Bangunan	(373.169.136.205,00)	(3.960.622.926,00)	(377.129.759.131,00)
Akumulasi Penyusutan Jalan, Irigasi dan jaringan	(2.112.649.548.007,00)	(101.937.389.502,00)	(2.214.586.937.509,00)
Akumulasi Penyusutan Aset Tetap Lainnya	(583.354.696,00)	(1.869.077.934,00)	(2.452.432.630,00)
Jumlah Akumulasi Penyusutan Aset Tetap	**(3.374.813.249.571,19)**	**(74.726.655.005,04)**	**(3.449.539.904.576,23)**

Sumber : BPKAD Prov. Sulteng, data diolah.

Saldo Akumulasi Penyusutan aset tetap dalam Laporan Keuangan Pemerintah Daerah Propinsi Sulawesi Tengah per 31 Desember 2021 sebesar Rp(3.948.785.515.101,03) bertambah sebesar Rp573.972.265.530,84 atau naik 17,01% dari saldo tahun 2020 sebesar Rp(3.374.813.249.571,19). Perubahan nilai akumulasi penyusutan aset tetap tahun 2021 adalah sebagai berikut:

Tabel 5.94
Akumulasi Penyusutan Aset Tetap tahun 2021

Uraian	Per 31 Desember 2020	Koreksi	Beban Penyusutan	Akm. Penyusutan 2021 (Rp)
Akumulasi Penyusutan Peralatan dan Mesin	888.411.210.663,19	(33.040.435.356,96)	208.591.247.721,80	1.063.962.023.028,03
Akumulasi Penyusutan Gedung dan Bangunan	373.169.136.205,00	3.960.622.926,00	56.226.888.845,00	433.356.647.976,00
Akumulasi Penyusutan Jalan, Irigasi dan jaringan	2.112.649.548.007,00	101.937.389.502,00	234.244.845.313,00	2.448.831.782.822,00
Akumulasi Penyusutan Aset Tetap Lainnya	583.354.696,00	1.869.077.934,00	182.628.645,00	2.635.061.275,00
Jumlah Akumulasi Penyusutan	**3.374.813.249.571,19**	**74.726.655.005,04**	**499.245.610.524,80**	**3.948.785.515.101,03**

Sumber : BPKAD Prov. Sulteng, data diolah.
Lebih rinci dapat dilihat pada lampiran 27.

5.1.3.1.4 Aset Lainnya

2021	2020
Rp 402.156.409.463,85	**Rp 297.965.738.062,89**

Aset lainnya adalah aset yang tidak dapat dikelompokkan ke dalam Aset Lancar, Investasi Jangka Panjang, Aset Tetap dan Dana Cadangan. Aset lainnya per 31 Desember 2021 dan 2020 sebesar Rp402.156.409.463,85 dan Rp297.965.738.062,89, aset lainnya terdiri dari:

Tabel 5.95
Jenis Aset Lainnya tahun 2021

Jenis Aset Lainnya	2021 (Rp)	2020 (Rp)
Tagihan Jangka Panjang	12.839.668.335,00	12.839.668.335,00
Kemitraan dengan pihak ketiga	76.318.481.713,90	3.585.568.880,90
Aset Tidak Berwujud	9.302.182.075,00	6.590.836.875,00
Aset Lain-lain	652.857.134.114,64	623.020.867.899,72
Akumulasi Amortisasi Aset Tidak Berwujud	(2.179.551.449,00)	(1.501.170.256,00)
Akumulasi Penyusutan Aset Lainnya	(346.981.505.325,69)	(346.570.033.671,73)
Jumlah	**402.156.409.463,85**	**297.965.738.062,89**

Sumber : BPKAD Prov. Sulteng, data diolah.

Pada tabel di atas menunjukkan perbedaan penyajian rekening Aset Lainnya Tahun 2021 dengan rekening Aset Lainnya tahun 2020. Penyajian Aset Lainnya Tahun 2021 disajikan berdasarkan uraian akun yang diatur dalam Peraturan Meneteri Dalam Negeri Nomor 90 Tahun 2019.

1. Tagihan Jangka Panjang

2021	2020
Rp12.839.668.335,00	**Rp12.839.668.335,00**

Tagihan jangka panjang terdiri atas tuntutan ganti kerugian daerah dan tagihan kemitraan dengan pihak ketiga. Tagihan Jangka Panjang per 31 Desember 2021 dan 2020 sebesar Rp12.839.668.335,00 dan Rp12.839.668.335,00

Tagihan tuntutan ganti kerugian daerah terdiri dari kasus tuntutan ganti rugi keuangan dan barang daerah pada bendahara sebesar Rp9.066.152.246,00, kasus tuntutan ganti rugi keuangan dan barang daerah pada pegawai negeri bukan bendahara sebesar Rp719.368.449,00, panjar uang muka sebesar Rp2.405.127.640,00 dan tagihan jangka panjang kemitraan sebesar Rp649.020.000,00. Rincian tagihan TPTGR pada Bendahara selama tahun 2020 dijelaskan dalam tabel berikut:

Tabel 5.96
Kasus Tuntutan Ganti Rugi Keuangan dan Barang Daerah Pada Bendahara

No	Nama	Tahun Temuan	Per 31 Desember 2021 (Rp)	Per 31 Desember 2020 (Rp)
1	R. Aliafie, BA	1988/1989	12.218.596,00	12.218.596,00
2	Ester Podengge	2007	9.053.933.650,00	9.053.933.650,00
TOTAL			**9.066.152.246,00**	**9.066.152.246,00**

Sumber : BPKAD Prov. Sulteng, data diolah.

Tabel 5.97
Kasus Tuntutan Ganti Rugi Keuangan dan Barang Daerah
Pada Pegawai Negeri bukan Bendahara

No	Nama	Tahun Temuan	Per 31 Desember 2021 (Rp)	Per 31 Desember 2020 (Rp)
1	Drs. Djibran Buheli	1988/1989	14.025.785,00	14.025.785,00
2	Nicodemus Wohan	1988/1989	12.060.299,00	12.060.299,00
3	Tobutu Tungka	1988/1989	15.277.665,00	15.277.665,00
4	Roland Lawolio, Bc. Ku	1989/1999	39.000.000,00	39.000.000,00
5	Parham Rahman, Abdul Gafur Liku & Ajlan	2013	639.004.700,00	639.004.700,00
TOTAL			**719.368.449,00**	**719.368.449,00**

Sumber : BPKAD Prov. Sulteng, data diolah.

Kasus tuntutan ganti rugi keuangan dan barang daerah pada bendahara sebesar Rp9.066.152.246,00 dan kasus tuntutan ganti rugi keuangan dan barang daerah pada pegawai negeri bukan bendahara sebesar Rp719.368.449,00 ditahun 2020 tidak mengalami penambahan dan pengurangan.

Terkait kasus tuntutan ganti rugi keuangan dan barang daerah telah diproses oleh Majelis Pertimbangan Penyelesaian Kerugian Daerah dan beberapa kasus telah dilakukan tindak lanjut berupa proses pengadilan dan berkekuatan hukum tetap.

Tabel 5.98
Panjar Uang Muka

No	SKPD	Per 31 Desember 2021 (Rp)	Per 31 Desember 2020 (Rp)
1	Biro Perlum	1.621.148.503,00	1.621.148.503,00
2	Biro Keuangan	481.824.537,00	481.824.537,00
3	Badan Diklat	14.814.600,00	14.814.600,00
4	Wakil Gubernur	287.340.000,00	287.340.000,00
TOTAL		**2.405.127.640,00**	**2.405.127.640,00**

Sumber : BPKAD Prov. Sulteng, data diolah.

Tidak terdapat mutasi pada saldo akhir TGR atas panjar uang muka pada tahun 2020.

Tabel 5.99
Tagihan Jangka Panjang Kemitraan

NO	Uraian	Per 31 Desember 2021 (Rp)	Per 31 Desember 2020 (Rp)
1	Kontribusi Tetap	522.000.000,00	0,00
2	Denda	127.020.000,00	0,00
	TOTAL	**649.020.000,00**	**0,00**

Sumber : BPKAD Prov. Sulteng, data diolah.

Tagihan jangka panjang kemitraan sebesar Rp649.020.000 merupakan tagihan atas kerjasama pemanfaatan lokasi eks STQ oleh Pemerintah Provinsi Sulawesi Tengah dengan CV. Fudjiyama berdasarkan surat perjanjian nomor 032/16/BPKAD/015 dan nomor 101/CV-FJ/SPJK/2015 tanggal 2 November 2015. Kemudian dilakukan adendum dengar nomor 032/023/PEMPROV/2019 dan nomor 91/CV-FJ/SPJK/V2019 pada tanggal 28 September 2018. Hasil kesepakatan bahwa untuk pembayaran kontribusi yang semula akan dibayarkan pada bulan November tahun 2017, November tahun 2018, dan November tahun 2019 sekaligus dibayarkan pada bulan November tahun 2031.

2. Kemitraan dengan Pihak Ketiga	**2021**	**2020**
	Rp76.318.481.713,90	**Rp3.585.568.880,83**

Aset kemitraan adalah aset kerjasama yang timbul dari perjanjian antara pemerintah dengan mitra (badan usaha, pihak ketiga atau investor) yang mempunyai komitmen untuk melaksanakan kegiatan yang dikendalikan bersama dengan menggunakan aset dan/atau hak usaha yang dimiliki.

Kemitraan dengan Pihak Ketiga per 31 Desember 2021 dan 2020 sebesar Rp76.318.481.713,90 dan Rp3.585.568.880,90. Aset kemitraan dengan pihak ketiga Pemerintah Provinsi Sulawesi Tengah Tahun 2021 dapat dilihat dalam table berikut :

Tabel 5.100
Mutasi Aset Kemitraan dengan Pihak Ketiga Tahun 2021

JENIS ASET	TOTAL KEMITRAAN
Kemitraan Pihak Ketiga Per 31 Desember 2020	**3.585.568.880,90**
Koreksi Tambah Saldo Awal :	
Reklasifikasi dari KIB Aset Tetap ke Aset Dikerjasamakan/Pinjam Pakai	8.253.798.054
Maping 108	170.350.000
Koreksi Kurang Saldo Awal :	-

JENIS ASET	TOTAL KEMITRAAN
Mutasi Bertambah	
Saldo Awal setelah koreksi	12.009.716.934,97
Pinjam Pakai	65.180.504.779
Mutasi Bertambah	**65.180.504.779**
Mutasi Antar SKPD	871.740.000
Mutasi Berkurang	**871.740.000**
Kemitraan Pihak Ketiga Per 31 Desember 2021	**76.318.481.713,97**

Sumber : BPKAD Prov. Sulteng, data diolah.
Lebih rinci dapat dilihat pada lampiran 29

Aset kemitraan dengan pihak ketiga sebesar Rp76.318.481.713,90 terdiri atas:

a. Kerjasama Pemanfaatan (KSP)

Kerjasama Pemanfaatan (KSP) Sirkuit Panggoa Palu senilai Rp3.585.568.880,83 merupakan Tanah, Bangunan dan perkerasan di kompleks STQ Jabal Nur, jalan Soekarno Hatta Kelurahan Talise, Kecamatan Mantikulore (sebelumnya Kecamatan Palu Utara) Kota Palu, saat ini menjadi obyek pemanfaatan aset yaitu obyek kerja sama pemanfaatan aset dengan CV. Fudjiyama sesuai Surat Perjanjian Kerja Sama Pemanfaatan Nomor 032/16/BPKAD/2015 tanggal 2 November 2015, dan amandemen Surat Perjanjian Kerjasama Pemanfaatan aset Nomor 032/023/PEMPROV/2020 dan 91/CV-FJ/SPJK/V/2020 Tanggal 6 Mei 2020. Aset yang menjadi obyek kerja sama berupa Tanah seluas 33.020 m², Bangunan seluas 635 m² serta Perkerasan seluas 2.709 m². Aset-aset tersebut selain Tanah, yakni Bangunan dan Perkerasan Jalan belum pernah dicatat dalam Neraca ataupun di-*input* dalam SIMDA BMD Pemerintah Provinsi Sulawesi Tengah. Ketiga aset yang dikerjasamakan tersebut dapat dijelaskan sebagai berikut:

1) Tanah bangunan kantor pemerintah yang dikerjasamakan seluas 100.000 m² dengan nilai pada Neraca Awal sebesar Rp3.200.000.000,00 atau nilai per m² tanah adalah sebesar Rp32.000/m2 adalah merupakan sebagian tanah bangunan kantor pemerintah yang telah dicatat dalam simda BMD yakni pada Dinas Pemuda dan Olahraga Provinsi Sulawesi Tengah dengan kode barang 01.01.11.04.001 nomor register 0002 tahun perolehan 1995, seluas 365.000 m² yang berlokasi di jalan Soekarno Hatta, Kelurahan Talise,

Kecamatan Palu Utara, Kota Palu. Berdasarkan Surat Pernyataan pelepasan hal atas tanah dari PT. Duta Dharma Bhakti Palu SHGB 01/HGB/BPN/DGL/1994 bahwa luas tanah tersebut adalah 365.000 m², sehingga pada tahun 2021 kami melakukan koreksi pencatatan pada simda BMD yang semula Luas tanah tercatat 100.000m² menjadi 365.000 m².

2) Bangunan Gedung Olah Raga Terbuka Permanen, adalah aset yang tidak mempunyai dokumen perolehan awal, sehingga Pemerintah Provinsi Sulawesi Tengah melakukan pengukuran nilai aset berdasarkan nilai wajar di tahun perolehan. Pemerintah Sulawesi Tengah mempunyai data perolehan tanah dan bangunan yang tercatat pada Simda BMD dengan lokasi yang sama dan tahun perolehan yang sama yakni terletak di Kompleks STQ yang dicatat pada saat pencatatan Neraca Awal Pemerintah Provinsi Sulawesi Tengah tahun 2006 pada Badan Pengelolaan Keuangan dan Aset Daerah Provinsi Sulawesi Tengah dan pada tahun 2020 Aset dimaksud dimutasi ke Dinas Pemuda dan Olahraga Provinsi Sulawesi Tengah dengan kode barang 03.11.01.11.004 nomor register 0001 tahun perolehan 1995 yang berlokasi di jalan Soekarno Hatta, Kelurahan Talise, Kecamatan Palu Utara, Kota Palu, dengan luasan bangunan 300 m2 dengan nilai pada Neraca Awal sebesar Rp1.194.769.550,00 atau nilai per m2 bangunan adalah sebesar Rp3.982.565,17/m2.

Berdasarkan pada nilai Aset tersebut di atas, maka Aset yang dikerjasamakan dengan rincian sebagai berikut :

1) Tanah seluas 33.020 m2 senilai Rp1.056.640.000,00 (33.020 m2 x Rp32.000).
2) Bangunan seluas 635 m2 senilai Rp2.528.928.880,83 (635 m2 x Rp3.982.565,17).
3) Aset Perkerasan Jalan seluas 2.709 m2 belum terdapat dokumen sumber ataupun data lainnya yang dapat digunakan untuk mencatat nilainya di Neraca.

Aset yang dikerjasamakan dengan CV. Fudjiyama berupa Tanah seluas 33.020 m2 senilai Rp1.056.640.000,00 (33.020 m2 x Rp32.000), dalam pencatatan aplikasi pengelolaan barang milik daerah Pemerintah Provinsi Sulawesi

Tengah tidak dapat direklasifikasi ke Aset Lainnya, disebabkan karena Aset tanah tersebut dilakukan pemanfaatan sebagian, dan aplikasi yang digunakan belum dapat memfasilitasi pencatatan untuk pemanfaatan sebagian.

Aset berupa bangunan gedung senilai Rp2.528.928.880,82 telah dilakukan pencatatan pada aplikasi engelolaan barang milik daerah Pemerintah Provinsi Sulawesi Tengah pada tahun anggaran 2021, dan sudah direklasifikasi ke aset kemitraan dengan pihak ketiga, namun karena pencatatan dilakukan tahun 2021, sehingga pada laporan necara aset dari aplikasi yang digunakan aset tersebut belum masuk pada aset kemitraan dengan pihak ketiga.

b. Pinjam Pakai kepada Pihak Lain

Aset dimanfaatkan oleh Pihak lain adalah Aset milik Pemerintah Provinsi Sulawesi Tengah yang dipinjampakai oleh pihak lain (Pemerintah Pusat dan Pemerintah Daerah Lainnya) guna menunjang pelaksanaan tugas dan fungsi pemerintahan dan pelayanan kepada kemasyarakat. Nilai aset pemerintah daerah Provinsi Sulawesi Tengah yang dikerjasamakan dalam bentuk pinjam pakai sebesar Rp72.737.281.022,07.

Tabel 5.101
Rekapitulasi Barang Milik Daerah Yang Dipinjampakaikan Tahun 2021

No.	Nama Jenis Barang	Jumlah Unit	Nilai Barang (Rp)
1	Tanah (KIB A)	12	12.741.091.000,00
2	Gedung dan Bangunan (KIB B)	8	59.996.190.022,07
	JUMLAH	**20**	**72.737.281.022,07**

Sumber : BPKAD Prov. Sulteng, data diolah.
Untuk lebih jelasnya dapat dilihat dalam lampiran 29a

3. Aset Tidak Berwujud	**2021**	**2020**
	Rp 9.302.182.075,00	**Rp 5.089.666.619,00**

Aset Tak Berwujud (ATB) adalah aset nonkeuangan yang dapat diidentifikasi dan tidak mempunyai wujud fisik serta dimiliki untuk digunakan dalam menghasilkan barang atau jasa atau digunakan untuk tujuan lainnya termasuk hak atas kekayaan intelektual. Aset ini sering dihubungkan dengan hasil kegiatan entitas dalam menjalankan tugas dan fungsi penelitian dan pengembangan serta sebagian diperoleh dari proses pengadaan dari luar entitas. Berdasarkan jenis sumber daya, ATB pemerintah dapat berupa *Software* komputer, Lisensi dan *franchise*, Hak Paten dan

Hak Cipta, Hasil kajian/pengembangan yang memberikan manfaat jangka panjang ATB yang mempunyai nilai sejarah/budaya, dan ATB dalam Pengerjaan.

Terdapat perbedaan penyajian Aset Tidak Berwujud Tahun 2021 dan 2020. Di Tahun 2020 penyajian Aset Tidak Berwujud pada neraca berdasarkan nilai setelah dikurangi Amortisasi Aset Tidak Berwujud, sedangkan pada penyajian di Tahun 2021 berdasarkan nilai perolehan tanpa dikurangi Amoritsasi Aset Tidak Berwujud. Perbedaan penyajian dikarenakan di Tahun 2021 disajikan berdasarkan uraian akun yang diatur dalam Peraturan Meneteri Dalam Negeri Nomor 90 Tahun 2019.

Pemerintah Provinsi Sulawesi Tengah sampai dengan tahun 2021 memiliki Aset Tak Berwujud (ATB) berupa *Software* komputer, saldo Aset Tak Berwujud (ATB) per 31 Desember 2021 disajikan sebesar Rp9.302.182.075,00, saldo tersebut bertambah sebesar Rp2.711.345.200,00 atau naik sebesar 70,85% dari saldo tahun 2020 sebesar Rp6.590.836.875,00. Lebih jelasnya dapat dilihat pada tabel berikut:

Tabel 5.102
Aset Tidak Berwujud

URAIAN	SALDO (Rp)
Aset Tidak Berwujud Per 31 Desember 2020	**6.590.836.875,00**
Mutasi Tambah 2021 :	
Realisasi Belanja Modal	325.740.000,00
Kapitalisasi dari Barang dan Jasa	98.705.200,00
Reklasifikasi ATB	2.286.900.000,00
Aset Tidak Berwujud Per 31 Desember 2021	**9.302.182.075,00**

Sumber : BPKAD Prov. Sulteng, data diolah.
Lebih rinci dapat dilihat pada lampiran 30,30a, dan 30b

Penjelasan atas mutasi tersebut di atas adalah sebagai berikut:

a. Realisasi Belanja modal aset tidak berwujud yang merupakan belanja/pengadaan aset tak berwujud Pemerintah Provinsi Sulawesi Tengah selama tahun anggaran 2021 berdasarkan SP2D sebesar Rp325.740.000,00
b. Kapitalisasi dari belanja barang dan jasa sebesar Rp98.705.200,00 merupakan kapitalisasi terhadap Aset Tidak Berwujud (ATB), yang berasal dari belanja barang dan jasa yakni belanja jasa konsultan IT tahun anggaran 2021.
c. Reklasifikasi dari Peralatan dan Mesin sebesar Rp2.286.900.000,00 merupakan perpindahan pencatatan antara dari aset tetap peralatan dan mesin ke ATB tahun 2021.

4. Aset Lain-lain	2021	2020
	Rp 652.857.134.114,64	Rp 276.450.834.227,99

Pos Aset Lain-Lain digunakan untuk mencatat aset lainnya yang tidak dapat dikelompokkan ke dalam Aset Tak Berwujud, Tagihan Penjualan Angsuran, Tuntutan Perbendaharaan, Tuntutan Ganti Rugi, Kemitraan dengan Pihak Ketiga Dana Bergulir. Contoh dari aset lain-lain adalah aset tetap yang dihentikan dari penggunaan aktif pemerintah.

Aset lain-lain per 31 Desember 2021 dan 2020 sebesar Rp652.857.134.114,64 dan Rp276.450.834.227,99. Terdapat perbedaan penyajian Aset Lain-lain Tahun 2021 dan 2020. Di Tahun 2020 penyajian Aset Lain-lain pada neraca berdasarkan nilai setelah dikurangi Akumulasi Penyusutan Aset Lain-lain, sedangkan pada penyajian di Tahun 2021 berdasarkan nilai perolehan tanpa dikurangi Akumulasi Penyusutan Aset Lain-lain. Perbedaan penyajian dikarenakan di Tahun 2021 disajikan berdasarkan uraian akun yang diatur dalam Peraturan Meneteri Dalam Negeri Nomor 90 Tahun 2019.

Aset lain-lain per 31 Desember 2020 terdiri dari Aset Tetap Rusak Berat sebesar Rp577.280.819.907,72

Aset lain-lain per 31 Desember 2021 meningkat sebesar Rp29.836.266.216,92 atau 4,79% dari nilai perolehan Aset Lain-lain tahun 2020 sebesar Rp623.020.867.899,72. Berikut rincian perubahan nilai aset lain-lain:

Tabel 5.103
Mutasi Aset Lain-Lain

Jenis Aset Lainnya	2021 (Rp)	2020 (Rp)
Aset Tetap Rusak Berat	613.758.739.934,64	577.280.819.907,72
Aset lain-lain lainnya	39.098.394.182,00	45.740.047.992,00
Akumluasi Penyusutan Aset Lain-lain		(346.570.033.671,73)
Jumlah	**652.857.134.116,64**	**276.450.834.227,99**

Sumber : BPKAD Prov. Sulteng, data diolah.
Lebih rinci dapat dilihat pada lampiran 30 dan 30a

a. Aset Tetap Rusak Berat

Aset Tetap Rusak Berat Per 31 Desember 2020 sebesar Rp577.280.907,72, pada awal tahun berjalan 2021 dilakukan koreksi kurang terhadap kesalahan pencatatan ditahun sebelumnya sebesar Rp9.376.480.024,00.

Kondisi aset tetap rusak berat tahun 2021 sebesar Rp613.758.739.932,64, meningkat sebesar Rp36.477.920.024,92 atau 6,32% dari saldo tahun 2020 sebesar Rp577.280.819.907,72.

Tabel 5.104
Mutasi Aset Kondisi Rusak Berat/Hilang/Tidak Ditemukan

URAIAN	SALDO (Rp)
Aset Tetap Rusak Berat Per 31 Desember 2020	**577.280.819.907,72**
Koreksi Tambah Saldo Awal :	
Reklasifikasi	2.703.896.872,00
Koreksi Ekstrakomtabel	373.573.035,50
Koreksi Nilai	395.954.364,36
Koreksi Kurang Saldo Awal :	
Reklasifikasi	(5.372.263.358,00)
Ekstrakomtabel 2021	(192.100.198,00)
Koreksi Pencatatan	(6.611.874.757,00)
Saldo Awal Setelah Koreksi	**568.578.005.866,58**
Mutas Tambah :	
Pengakuan Barang Ekstrakomtabel Menjadi Aset	-
Reklasifikasi dari Aset Lain-lain	88.177.002.183,05
Mutasi Antara SKPD	850.000.000,00
Mutasi Kurang :	
Penghentian Penggunaan/Penghapusan	(35.400.776.204,99)
Mutasi Antara SKPD	(850.000.000,00)
Reklasifikasi ke Aset Lain-lain	(7.554.212.383,00)
Ekstrakomtabel 2021	(41.279.529,00)
Aset Tetap Rusak Berat Per 31 Desember 2021	**613.758.739.932,64**

Sumber : BPKAD Prov. Sulteng, data diolah.

Penjelasan atas mutasi tersebut di atas adalah sebagai berikut:

1) Koreksi Saldo Awal, merupakan koreksi nilai atas perbaikan pencatatan pada aplikasi simda BMD berupa perbaikan pencatatatan riwayat ubah kondisi, riwayat ubah nilai, riwayat ubah kapitalisasi dan lain-lain.
2) Mutasi Tambah:
   a) Reklasifikasi dari aset lain-lain sebesar Rp Rp88.177.002.183,05 merupakan perpindahan pencatatan dari aset tetap yang kondisinya rusak berat/hilang/tidak diketemukan tahun 2021.
   b) Mutasi antar SKPD sebesar Rp850.000.000,00 merupakan perpindahan aset kondisi rusak berat dari OPD yang satu ke OPD lain dibuktikan dengan berita acara mutasi aset tahun 2021.

3) Mutasi Kurang:

a) Penghentian penggunaan/Penghapusan sebesar Rp35.400.776.204,99 adalah penghapusan aset kondisi rusak berat/hilang/tidak ketemukan melalui mekanisme penghapusan/pemusnahan dan penjualan/lelang kendaraan tahun 2021.

b) Mutasi antar SKPD sebesar Rp850.000.000,00 merupakan perpindahan aset kondisi rusak berat dari OPD yang satu ke OPD lain dibuktikan dengan berita acara mutasi aset tahun 2021.

c) Reklasifikasi ke aset lain-lain sebesar Rp7.554.212.383,00merupakan perpindahan pencatatan dari aset kondisi RB/Hilang/tidak diketemukan direklas ke aset tetap karena aset dimaksud direhabilitasi maupun aset dimaksud sudah ditemukan dan dalam kondisi baik/rusak ringan.

d) Extrakomptabel sebesar Rp41.279.529,00 merupakan aset kondisi rusak berat yang memiliki nilai dibawah nilai kapitalisasi sehingga direklas ke extracomp dalam kondisi rusak berat

Berdasarkan laporan mutasi Barang Inventaris tahun 2021 Pemerintah Daerah Provinsi Sulawesi Tengah memiliki aset dalam kondisi rusak berat/hilang/tidak diketemukan sebanyak 31.970 unit/eks/paket/buah /pohon/ekor, dengan rekapitulasi sebagai berikut:

Tabel 5.105
Jumlah unit aset kondisi rusak berat/hilang/tidak diketemukan
tahun 2021

NAMA BIDANG BARANG	TOTAL ASET 2021	
	UNIT	SATUAN
Peralatan dan Mesin	26.748	Unit
Golongan Gedung dan Bangunan	635	unit
Golongan Jalan Irigasi dan Jaringan	373	unit/paket
Golongan Aset Tetap Lainnya	4.214	unit/buah/eksp
JUMLAH	**31.970**	**Unit/Eks/ Buah/Paket**

Sumber : BPKAD Prov. Sulteng, data diolah.

2. Aset Lain-lain Lainnya

Aset Lain-lain Lainnya per 31 Desember 2021 dan 2020 sebesar Rp39.098.394.182,00 dan Rp47.522.542.236,00. Aset Lain-lain Lainnya per 31 Desember 2021 mengalami penurunan sebesar Rp8.424.148.054,00 atau 17,73% dari tahun 2020. Aset Lainnya terdri dari :

Tabel 5.106
Mutasi Aset Lain-lain Lainnya

No	Uraian	2021	2020
1	Aset Belum Jelas Statusnya	35.593.595.077,00	35.593.595.077,00
2	Aset dipinjam pakai	-	8.424.148.054,00
3	Aset Penjualan Kendaraan dan Rumah Dinas	*3.504.799.105,00*	*3.504.799.105,00*
4	Dana bergulir Pokok	1.264.439.798,34	1.264.439.798,34
5	*Penyisihan dana Bergulir*	*(1.264.439.798,34)*	*(1.264.439.798,34)*
	Jumlah Aset Lain-lain Lainnya	**39.098.394.182,00**	**47.522.542.236,00**

Sumber : BPKAD Prov. Sulteng, data diolah.
Lebih rinci dilihat pada lampiran 30,30a,30b,30c,30d,30e dan 30f

a. Aset Belum Jelas Statusnya

Saldo aset belum jelas statusnya per 31 Desember 2021 sebesar Rp35.593.595.077, merupkan aset berupa tanah yang proses penjualannya belum sesuai ketentuan dan belum di tindak lanjut penyelesaiannya, selain itu juga terdapat aset yang digunakan/dikuasi oleh pihak lain.

b. Aset Dipinjam Pakai pada tahun 2020 sebesar Rp8.424.148.054,00 kemudian di Tahun 2021 direklasifikasi ke Aset Kemitraan dengan Pihak Ketiga

c. Aset Penjualan Kendaraan dan Rumah Dinas

Aset penjualan kendaraan dan rumah dinas sebesar Rp3.504.799.105,00 merupakan Koreksi dan reklasifikasi piutang tagihan penjualan angsuran rumah dinas tahun 2010-2011 sebesar Rp1.541.855.560 dan kendaraan dinas 2010-2011 sebesar Rp1.962.943.545 yang tidak memenuhi definisi piutang karena proses penjualan yang belum sesuai ketentuan sehingga diklasifikasikan ke akun Aset Lain-Lain lainnya. *Lebih rinci dapat dilihat pada lampiran 28a*

d. Dana Bergulir

Dana bergulir merupakan nilai dana bergulir yang tidak dapat tertagih. Jumlah nilai dana bergulir yang tidak dapat tertagih per 31 Desember 2021 dan 2020 sebesar Rp1.264.439.798,38, dan Rp1.264.439.798,38. dapat di uraikan sebagai berikut :

1) Pokok	Rp 619.700.796,00
2) Bunga	Rp 133.658.166,00
3) Denda	Rp 511.080.836,34
	Rp 1.264.439.798,34
4) Penyisihan Dana Bergulir	(Rp1.264.439.798,34)
Jumlah Dana Bergulir setelah disisihkan	**Rp 0,00**

3.	Akumulasi Amortisasi Aset Tidak Berwujud	2021	2020
		Rp(2.179.551.449,00)	Rp(0,00)

Akumulasi aset tidak berwujud per 31 Desember 2021 dan 2020 sebesar Rp(2.179.551.449,00) dan Rp0,00. Penyajian Akumulasi Amortisasi Aset Tidak Berwujud di Tahun 2021 disajikan berdasarkan uraian akun yang diatur dalam Peraturan Meneteri Dalam Negeri Nomor 90 Tahun 2019. Adapun rincian mutasi amortisasi aset tidak berwujud sebagai berikut:

Tabel 5.107
Mutasi Nilai Perolehan Aset Tidak Berwujud

Uraian	Saldo (Rp)
Akumulasi Penyusutan Amortaisasi Per 31 Desember 2020	**1.501.170.256,00**
Mutasi Tambah 2021:	**0,00**
Beban Amortisasi 2021	**678.381.193,00**
Akumulasi Penyusutan Amortaisasi Per 31 Desember 2021	**2.179.551.449,00**

Sumber : BPKAD Prov. Sulteng, data diolah.
Lebih rinci dapat dilihat pada lampiran 31.

4.	Akumulasi Penyusutan Aset Lainnya	2021	2020
		Rp(346.981.505.325,69)	Rp0,00

Awal tahun 2021 dilakukan koreksi/perbaikan pencatatan akumulasi penyusutan aset lainnya pertanggal 1 januari 2021. Koreksi dilakukan untuk memperbaiki kesalahan dalam prosedur penginputan yang mengakibatkan adanya nilai aset dan nilai penyusutan yang tidak masuk dalam neraca, sehingga setelah dilakukan koreksi/perbaikan data berupa ubah kondisi dan ubah riwayat, terjadi perubahan dan nilai aset lainnya dan akumulasi penyusutan aset lainnya pertanggal 1 januari 2021.

Penyajian Akumulasi Penyusutan Aset Lainnya di Tahun 2021 disajikan berdasarkan uraian akun yang diatur dalam Peraturan Meneteri Dalam Negeri Nomor 90 Tahun 2019.

Akumulasi Penyusutan Aset Lainnya per 31 Desember 2021 dan 2020 sebesar Rp(346.981.505.325,69) dan Rp(348.352.527.915,73) berkurang sebesar Rp1.371.022.590,04 atau 0,39% dari tahun 2020. Perubahan nilai akumulasi penyusutan aset tetap tahun 2020 adalah sebagai berikut:

Tabel 5.108
Akumulasi Penyusutan Aset Lainnya 2021

Nama Barang	Saldo (Rp)
Akumulasi Penyusutan Aset Tetap Rusak Berat 2020	**348.352.527.915,73**
Koreksi Tambah	(15.080.722.606,04)
Akumulasi Penyusuran Aset Tetap Rusak Berat 1 Januari 2020	**333.271.805.309,69**
Beban Penyusutan Tahun 2021	13.709.700.016,00
Akumulasi Penyusuran Aset Tetap Rusak Berat 2021	**346.981.505.325,69**

Sumber : BPKAD Prov. Sulteng, data diolah.
Lebih rinci dapat dilihat dalam lampiran 33.

5.1.3.2 Kewajiban

2021	2020
Rp165.531.604.152,52	**Rp118.013.807.795,88**

Kewajiban timbul karena konsekuensi pelaksanaan tugas atau tanggungjawab untuk bertindak di masa lalu. Dalam konteks pemerintahan, kewajiban muncul antara lain karena penggunaan sumber pembiayaan, pinjaman dari masyarakat, lembaga keuangan, entitas pemerintah lain atau lembaga internasional.

Kewajiban per 31 Desember 2021 dan 2020 sebesar Rp165.531.604.152,52 dan Rp118.013.807.795,88. Kewajiban Pemerintah Provinsi Sulawesi Tengah merupakan kewajiban jangka pendek dengan rincian sebagai berikut :

Tabel 5.109
Rincian Kewajiban Jangka Pendek

Uraian	Per 31 Desember 2021 (Rp)	Per 31 Desember 2020 (Rp)
Pendapatan Diterima Dimuka	278.305.708,55	161.510.603,99
Utang Belanja	160.924.026.343,97	113.181.040.262,89
Utang Jangka Pendek Lainnya	4.329.272.100,00	4.671.256.929,00
Jumlah	**165.531.604.152,52**	**118.013.807.795,88**

Sumber : BPKAD Prov. Sulteng, data diolah.

1. Pendapatan Diterima Dimuka

2021	2020
Rp 278.305.708,55	**Rp 161.510.603,99**

Pendapatan diterima dimuka merupakan pendapatan daerah yang telah diterima pada rekening kas umum daerah, namun belum sepenuhnya menjadi hak pemerintah daerah dalam satu periode akuntansi, atau pendapatan tersebut merupakan pendapatan untuk beberapa periode akuntansi.

Pendapatan diterima dimuka per 31 Desember 2021 dan 2020 sebesar Rp278.305.708,55 dan Rp161.510.603,99, timbul dari penerimaan daerah sehubungan dengan adanya perjanjian atas pemakaian fasilitas pemerintah daerah oleh pihak ketiga yang melebihi satu periode akuntansi dan adanya pembayaran wajib pajak daerah dengan masa pajak lebih dari satu periode akuntansi.

Tabel 5.110
Daftar Pendapatan Diterima Dimuka 2021

Uraian Penerimaan	Lokasi	Per 31 Desember 2021 (Rp)	Per 31 Desember 2020 (Rp)
Sewa tanah dan bangunan	Sekretariat Daerah	67.226.600,00	67.797.693,33
	Dinas Perhubungan	31.500.000,00	-
	RSUD. Undata	38.631.579,00	20.279.149,33
	Dinas Kehutanan	7.500.000,00	-
	Dinas Pendidikan	7.558.100,00	-
	BAPPEDA	8.640.000,00	-
	Dinas Tenaga Kerja dan Transmigrasi	19.898.787,88	-
Sewa Bangunan	Dinas Kelautan dan Perikanan	16.266.666,67	55.866.666,67
	Dinas Penanaman Modal dan Pelayanan Terpadu Satu Pintu	13.833.975,00	9.200.428,00
Sewa alat pertanian	Dinas Tanaman Pangan dan Holtikultura	67.250.000,00	8.366.666,66
JUMLAH		**278.305.708,55**	**161.510.603,99**

Sumber : BPKAD Prov. Sulteng, data diolah.

Rincian pendapatan diterima dimuka disajikan pada lampiran 35.

2. **Utang Belanja**

2021	2020
Rp160.924.026.343,97	**Rp113.181.040.262,89**

Utang belanja merupakan kewajiban jangka pendek yang timbul sehubungan dengan adanya pemakaian atau konsumsi barang/jasa namun kas belum dikeluarkan dari rekening kas daerah. Utang belanja per 31 Desember 2021 dan 2020 tecatat sebesar Rp160.924.026.343,97 dan Rp113.181.040.262,89 merupakan kewajiban atas belanja yang telah digunakan namun belum dilakukan pembayaran dari rekening kas daerah. Penyajian utang belanja tahun 2021 bertambah jika dibandingkan tahun 2020 sebesar Rp47.742.986.081,08 atau 42,18%.

Tabel 5.111
Utang Belanja Tahun 2021

Uraian	Per 31 Desember 2021 (Rp)	Per 31 Desember 2020 (Rp)
Utang Belanja Pegawai	513.028.702,00	8.183.166.849,00
Utang Belanja Barang dan Jasa	79.299.719.033,97	43.707.520.019,89
Utang Belanja Modal	4.562.522.619,00	2.520.494.187,00
Utang Transfer	76.548.755.989,00	58.769.859.207,00
Jumlah	**160.924.026.343,97**	**113.181.040.262,89**

Sumber : BPKAD Prov. Sulteng, data diolah.
Rincian utang belanja disajikan pada lampiran 36a,36b,36c,36d,36e dan 36f

a. Utang Belanja Pegawai

Utang belanja pegawai per 31 Desember 2021 sebesar Rp513.028.702,00 merupakan Tambahan Penghasilan PNS pegawai RSUD. Undata.

b. Utang Belanja Barang dan Jasa

Utang belanja barang dan jasa per 31 Desember 2021 sebesar Rp79.299.719.033,97 dengan rincian utang belanja barang dan jasa sebagai berikut :

1) Utang Belanja Barang Rp2.324.566.545,73
2) Utang Belanja Jasa Rp528.309.792,00
3) Utang Belanja Pemeliharaan Rp180.374.340,00
4) Utang Belanja Barang dan Jasa BLUD Rp76.266.468.356,24

c. Utang Belanja Modal

Utang belanja modal per 31 Desember 2021 sebesar Rp 4.562.522.619,00 merupakan utang belanja modal peralatan dan mesin pada:

1) RSUD. Undata sebesar Rp 22.110.000,00
2) RSUD. Madani sebesar Rp 207.184.619,00
3) Dinas Pendidikan Rp 4.333.228.000,00

d. Utang Transfer

Utang transfer per 31 Desember 2021 sebesar Rp76.548.755.989,00 merupakan utang transfer bagi hasil pendapatan ke kabupaten/kota yang terdiri dari :

1) Bagi hasil pendapatan PKB Rp 10.415.271.311,00
2) Bagi hasil pendapaan BBNKB Rp 18.086.124.028,00
3) Bagi hasil pendapatan PPBKB Rp 46.720.181.070,00
4) Bagi hasil pendapatan PAP Rp 1.327.179.580,00

3.	**Utang Jangka Pendek Lainnya**	**2021**	**2020**
		Rp 4.329.272.100,00	**Rp 4.671.256.929,00**

Utang jangka pendek lainnya merupakan pos untuk menampung utang diluar utang perhitungan fihak ketiga (PFK), bagian lancar utang jangka pendek, utang kepada pihak ketiga dan utang bunga yang belum direalisasikan pembayarannya sampai dengan tanggal pelaporan, termasuk utang belanja kegiatan yang telah dilaksanakan dan telah direalisasikan dari Kas Umum Daerah, namun belum dibayarkan oleh bendahara pengeluaran kepada yang berhak/pelaksana kegiatan.

Utang Jangka Pendek Lainnya per 31 Desember 2021 dan 2020 sebesar Rp4.329.272.100,00 dan Rp4.671.256.929,00. Penyajian utang jangka pendek lainnya tahun 2021 menurun jika dibandingkan tahun 2020, hal tersebut disebabkan karena adanya pelunasan kewajiban pengembalian pembayaran DAK Non Fisik Bidang Pariwisata sebesar Rp341.984.829,00 melalui SP2D nomor 07440/SP2D-TU.NH/BPKAD/2021 tanggal 12 Agustus 2022. Adapun utang jangka pendek lainnya sebagai berikut:

Tabel 5.112
Utang Jangka Pendek Lainnya 2021

Uraian	Per 31 Desember 2021 (Rp)	Per 31 Desember 2020 (Rp)
Utang Kelebihan Pembayaran Transfer	4.298.760.000,00	4.640.744.829,00
Utang Jangka Pendek Lainnya	30.512.100,00	30.512.100,00
Jumlah	**4.329.272.100,00**	**4.671.256.929,00**

Sumber : BPKAD Prov. Sulteng, data diolah.

a. Utang Kelebihan Pembayaran Transfer

Utang kelebihan pembayaran transfer per 31 Desember 2022 merupakan Sisa Dana BOS Reguler 2019 yang masih ada di rekening Kas Daerah dan belum disalurkan/jelas statusnya sebesar Rp4.298.760.000,00

b. Utang Jangka Pendek Lainnya

Utang jangka pendek lainnya per 31 Desember 2022 sebesar Rp30.512.100 merupakan utang pelaksanaan kegiatan pada :

1) Dinas Pendidikan Rp 4.062.100,00
2) Dinas Pertanian Rp 26.450.000,00

Rincian Hutang Jangka Pendek Lainnya dapat dilihat dalam lampiran 35.

5.1.3.3 Ekuitas

2021	2020
Rp7.016.073.259.266,41	**Rp6.390.574.800.087,66**

Ekuitas adalah kekayaan bersih yang merupakan selisih antara jumlah aset dan kewajiban. Berikut ini saldo ekuitas dana per 31 Desember 2021 sebesar Rp7.016.073.259.266,41 dengan uraian sebagai berikut:

Tabel 5.113
Mutasi Saldo Ekuitas

Uraian	2021 (Rp)	2020 (Rp)
Saldo Awal Ekuitas	6.390.574.800.087,66	6.012.626.098.544,27
Mutasi Ekuitas	603.092.280.993,25	377.948.701.543,39
Nilai Ekuitas Akhir	**6.993.667.081.080,91**	**6.390.574.800.087,66**

Sumber : BPKAD Prov. Sulteng, data diolah.

Berdasarkan mutasi ekuitas tersebut diatas dapat dijelaskan sebagai berikut:

1. Saldo awal ekuitas sebesar Rp6.390.574.800.087,66 merupakan saldo ekuitas akhir tahun 2020.
2. Mutasi tahun 2021 sebesar Rp603.092.280.993,25 adalah penambahan dari Surplus/defisit-LO sebesar Rp595.527.730.944,61 ditambahkan dengan koreksi ekuitas lainnya sebesar Rp7.564.550.048,64.
3. Saldo akhir tahun 2021 adalah merupakan saldo ekuitas akrual pada neraca sebesar Rp6.993.667.081.080,90. Nilai tersebut berbanding sama dengan nilai pada Laporan Perubahan Ekuitas.

5.1.4 Penjelasan Pos Laporan Operasional

Laporan Operasional adalah salah satu unsur laporan keuangan, yang menyajikan ikhtisar sumber daya ekonomi yang menambah ekuitas, dan penggunaannya yang dikelola oleh pemerintah daerah untuk kegiatan penyelenggaraan pemerintahan dalam satu periode pelaporan.Tujuannya adalah memberikan informasi, tentang kegiatan operasional keuangan yang tercerminkan dalam berbagai unsur Pendapatan-LO, Beban - LO, Surplus/defisit Kegiatan Operasional, Surplus/defisit Kegiatan Non Operasional (bila ada), Pos Luar Biasa (bila ada) dan Surplus/Defisit-LO dari suatu entitas pelaporan yang penyajiannya disandingkan dengan periode sebelumnya.

Pengguna laporan membutuhkan Laporan Operasional dalam mengevaluasi Pendapatan-LO dan beban - LO, untuk menjalankan suatu unit atau seluruh entitas pemerintahan, sehingga Laporan Operasional menyediakan informasi:

a. Mengenai besarnya beban yang harus ditanggung oleh pemerintah untuk menjalankan pelayanan;
b. Mengenai operasi keuangan secara menyeluruh yang berguna dalam mengevaluasi kinerja pemerintah dalam hal efisiensi dan efektivitas penggunaan sumber daya;
c. Yang berguna dalam memprediksi Pendapatan-LO yang akan diterima untuk mendanai kegiatan pemerintah pusat dan daerah, dalam periode mendatang dengan cara menyajikan laporan secara komparatif;
d. Kepada para pengguna laporan tentang indikasi efisiensi, efektifitas, dan kehematan perolehan dan penggunaan sumber daya ekonomi;
e. Mengenai penurunan ekuitas (bila defisit operasional), dan peningkatan ekuitas (bila surplus operasional).

Laporan Operasional disusun guna melengkapi pelaporan dari siklus akuntansi berbasis akrual (*full accrual accounting cycle*), sehingga antara Neraca, Laporan Perubahan Ekuitas, dan Laporan Operasional mempunyai keterkaitan yang dapat dipertanggungjawabkan penyusunannya.

5.1.4.1 Pendapatan – LO	2021	2020
	Rp 4.434.222.469.593,22	Rp3.821.710.781.330,37

Pendapatan - LO sebesar Rp4.434.222.469.593,22 adalah hak Pemerintah Daerah, yang diakui sebagai penambah ekuitas dalam periode tahun anggaran yang bersangkutan, dan tidak perlu dibayar kembali. Hak pemerintah tersebut dapat diakui sebagai Pendapatan-LO, apabila telah timbul hak pemerintah untuk menagih atas suatu pendapatan atau telah terdapat suatu realisasi pendapatan, yang ditandai dengan adanya aliran masuk sumber daya ekonomi.

Pendapatan – LO sebesar Rp4.434.222.469.593,22 yang terdiri dari Pendapatan Asli Daerah (PAD)–LO sebesar Rp1.524.440.152.119,72 Pendapatan Transfer–LO sebesar Rp2.661.347.156.573,00 dan Lain-lain Pendapatan Daerah yang Sah–LO sebesar Rp248.435.160.900,50. Berikut disajikan rekapitulasi Pendapatan - LO Pemerintah Daerah Provinsi Sulawesi Tengah

Tabel 5.114
Rekapitulasi Pendapatan - LO tahun 2021

Uraian	2021 (Rp)	2020 (Rp)	Kenaikan/ (Penurunan)	%
Pendapatan Asli Daerah (PAD) LO	1.524.440.152.119,72	1.153.918.332.147,52	370.521.819.972,20	32,11
Pendapatan Transfer - LO	2.661.347.156.573,00	2.600.610.433.395	60.736.723.178,00	2,34
Lain-lain Pendapatan Daerah Yang Sah	248.435.160.900,50	67.182.015.787,85	181.253.145.112,65	269,79
JUMLAH	**4.434.222.469.593,22**	**3.821.710.781.330,37**	**612.511.688.262,85**	**16,03**

Sumber : BPKAD Prov. Sulteng, data diolah.

Jika capaian Pendapatan – LO tahun 2021 sebesar Rp4.434.222.469.593,22 dibandingkan dengan Pendapatan – LO tahun 2020 sebesar Rp3.821.710.781.330,37 maka terjadi kenaikan sebesar Rp612.511.688.262,85 atau 16,03 %. Dapat dijelaskan dalam grafik dibawah ini:

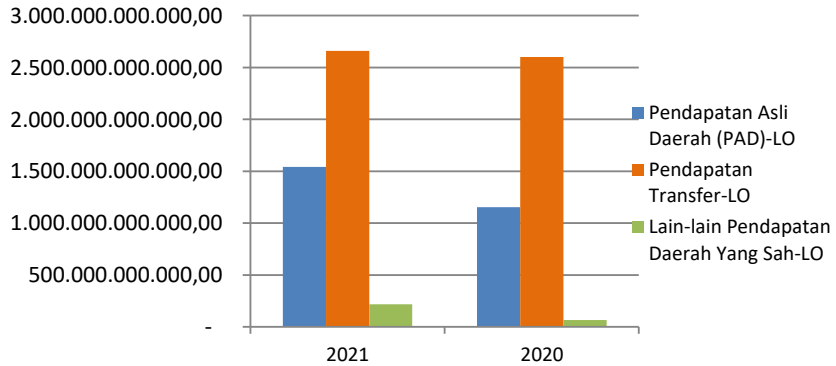

Gambar 5.8
Perbandingan Pendapatan-LO 2021 dan 2020

Pendapatan - LO Pemerintah Daerah Provinsi Sulawesi Tengah didominasi Pendapatan transfer pemerintah pusat. Pendapatan tersebut masuk dalam kelompok Pendapatan transfer. Berikut disajikan rincian komposisi realisasi Pendapatan – LO pada tahun 2021 sebagai berikut:

Tabel 5.115
Komposisi Realisasi Pendapatan-LO tahun 2021

Uraian	2021 (Rp)	%
Pendapatan - LO	**4.434.222.469.593,22**	**100,00**
Pendapatan Asli Daerah (PAD) - LO	1.524.440.152.119,72	34,38
Pendapatan Transfer - LO	2.661.347.156.573,00	60,02
Lain-lain Pendapatan Daerah Yang Sah - LO	248.435.160.900,50	5,60

Sumber : BPKAD Prov. Sulteng, data diolah.

Komposisi realisasi perjenis Pendapatan - LO terhadap total pendapatan - LO Pemerintah Provinsi Sulawesi Tengah Tahun 2021 juga dapat dilihat dalam bentuk grafik berikut:

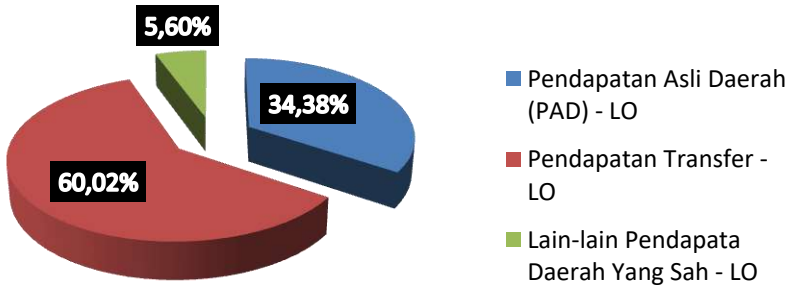

Gambar 5.9
Komposisi Pendapatan - LO tahun 2021

Berdasarkan grafik di atas, tahun 2021 komposisi terbesar atas pendapatan - LO adalah Pendapatan Transfer - LO sebesar 60,02% dari total pendapatan. Sedangkan komposisi terendah atas pendapatan adalah Lain-lain pendapatan daerah yang sah - LO sebesar 5,60%. Pendapatan Asli Daerah – LO dengan komposisi sebesar 34,38% terhadap total pendapatan. Rincian Pendapatan – LO adalah sebagai berikut :

5.1.4.1.1 Pendapatan Asli Daerah (PAD) - LO

2021	2020
Rp1.524.440.152.119,72	**Rp1.153.918.332.147,52**

Pendapatan Asli Daerah (PAD) merupakan Pendapatan Daerah yang bersumber dari Hasil Pajak Daerah, Hasil Retribusi Daerah, Hasil Pengelolaan Kekayaan Daerah yang dipisahkan, dan Lain-Lain Pendapatan Asli Daerah yang Sah, yang bertujuan untuk memberikan keleluasaan kepada daerah dalam menggali sumber pendanaan dalam pelaksanaan otonomi daerah sebagai perwujudan asas desentralisasi. Pendapatan Asli Daerah secara maksimal dipergunakan oleh daerah dalam melaksanakan pemerintahan dan pembangunan daerah sesuai dengan kebutuhan. Tujuannya guna memperkecil ketergantungan dalam mendapatkan dana dari pemerintah pusat.

Pendapatan Asli Daerah – LO pada tahun 2021 sebesar Rp1.524.440.152.119,72. Jika capaian tersebut dibandingkan dengan tahun 2020 sebesar Rp1.153.918.332.147,52 maka terjadi kenaikan sebesar Rp370.521.819.972,20 atau 32,11%, dengan rincian sebagai berikut:

Tabel 5.116
Pendapatan Asli Daerah – LO

Uraian	2021 (Rp)	2020 (Rp)	Kenaikan/ (Penurunan)	(%)
Pajak Daerah-LO	1.087.249.585.945,00	915.678.224.318,70	171.571.361.626,30	18,74
Retribusi Daerah-LO	19.151.407.795,00	14.442.114.805,58	4.709.292.989,42	32,61
Hasil Pengelolaan Kekayaan Daerah yang Dipisahkan-LO	64.651.732.366,54	66.742.299.552,32	(2.090.567.185,78)	(3,13)
Lain-lain PAD yang Sah-LO	353.387.426.013,18	157.055.693.470,92	196.331.732.542,26	125,01
Jumlah	**1.524.440.152.119,72**	**1.153.918.332.147,52**	**370.521.819.972,20**	**32,11**

Sumber : BPKAD Prov. Sulteng, data diolah.

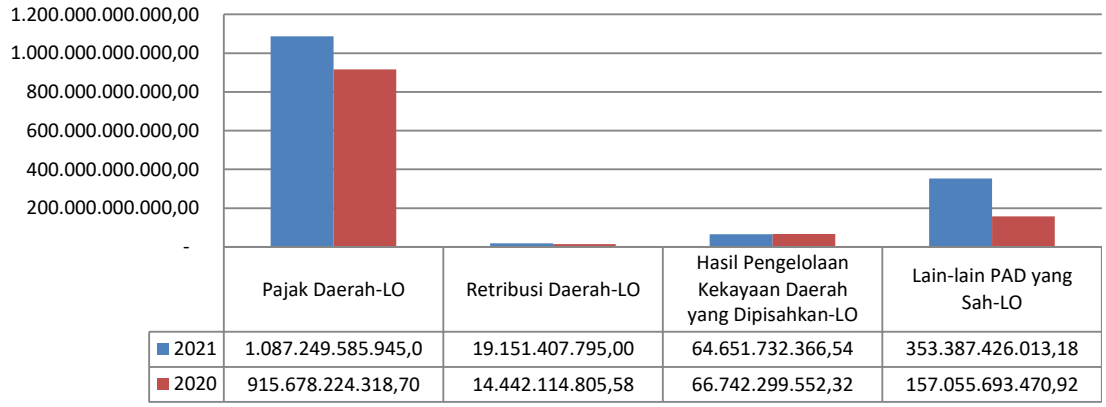

Gambar 5.10
Perbandingan Pendapatan Asli Daerah LO 2021 dan 2020

Berdasarkan grafik di atas, dapat dilihat bahwa Pendapatan Asli Dearah LO untuk periode tahun 2021 dibandingkan tahun 2020 mengalami kenaikan. Lain-lain PAD yang Sah – LO mengalami kenaikan yang sangat signifikan dibandingkan dengan capaian tahun sebelumnya yakni sebesar Rp196.331.732.542,26 atau 125,01%.

Kenaikan Pendapatan Asli Daerah ditunjang oleh kenaikan dari semua jenis Pendapatan Asli Daerah. pendapatan pajak – LO mengalami peningkatan sebesar Rp171.571.361.626,30 atau 18,74%, pendapatan retribusi daerah – LO mengalami peningkatan sebesar Rp4.709.292.989,42 atau 32,61%, pedapatan hasil pengelolaan kekayaan daerah yang dipisahkan-LO mengalami penurunan sebesar Rp2.090.567.185,78 atau 3,13% dan Lain-lain PAD yang Sah-LO meningkat sebesar Rp196.331.732.542,26 atau 125,01%.

1. Pajak Daerah - LO	**2021**	**2020**
	Rp1.087.249.585.945,00	**Rp915.678.224.318,70**

Berdasarkan Peraturan Daerah Provinsi Sulawesi Tengah Nomor 1 Tahun 2011 tentang Pajak Daerah merupakan Pendapatan Asli Daerah yang dipungut oleh Dinas Pendapatan Daerah dan dikelola oleh Badan Pengelolaan Keuangan dan Aset Daerah Provinsi Sulawesi Tengah. Pendapatan Pajak pada Laporan Operasional secara *cash basic* diakui pada saat kas diterima, hal ini disesuaikan dengan kebijakan lain yang mendasarinya, namun secara *accrual* realisasi Pendapatan LO diakui setelah timbul hak.

Pajak Daerah-LO pada tahun 2021 terealisasi sebesar Rp1.087.249.585.945,00. Realisasi pendapatan tersebut meningkat sebesar Rp171.571.361.626,30 atau 18,74% dibandingkan dengan tahun lalu yang sebesar Rp915.678.224.318,70. Berikut disajikan dalam tabel komposisi realisasi Pendapatan Pajak Daerah:

Tabel 5.117
Pajak Daerah – LO

Uraian	2021 (Rp)	2020 (Rp)	Kenaikan/ (Penurunan)	%
Pajak Kendaraan Bermotor - LO	269.255.035.421,00	245.750.055.645,00	23.504.979.776,00	9,56
BBNKB - LO	311.856.952.750,00	225.916.116.700,00	85.940.836.050,00	38,04
PBB-KB - LO	286.253.496.377,00	216.624.694.929,00	69.628.801.448,00	32,14
Pajak Air Permukaan - LO	13.634.262.955,00	12.062.969.691,70	1.571.293.263,30	13,03
Pajak Rokok - LO	206.249.838.442,00	215.324.387.353,00	-9.074.548.911,00	(4,21)
JUMLAH	**1.087.249.585.945,00**	**915.678.224.318,70**	**171.571.361.626,30**	**18,74**

Sumber : BPKAD Prov. Sulteng, data diolah.

Bea Balik Nama Kendaraan Bermotor (BBNKB)-LO mengalami peningkatan yang signifikan sebesar Rp85.940.836.050,00 atau 38,04% jika dibandingkan dengan tahun 2020, begitu juga Pajak Bahan Bakar Kendaraan Bermotor (PBBKB)-LO meningkat sebesar Rp69.628.801.448,00 sebesar 32,14% dari tahun 2020.

Pajak Air Permukaan-LO menigkat sebesar Rp1.571.293.263,30 atau 13,03% jika dibandingkan dengan tahun 2020. Pajak Kendaraan Bermotor (PKB)-LO meningkat sebesar Rp23.504.979.776,00 atau 9,56%.

Sedangkan Pajak Rokok – LO mengalami penurunan ditahun 2021 sebesar Rp9.074.548.911,00 atau 4,21% dari perolehan pendapatan tahun 2020.

2.	**Pendapatan Retribusi Daerah - LO**	**2021**	**2020**
		Rp 19.151.407.795,00	**Rp 14.442.114.805,58**

Retribusi Daerah Provinsi Sulawesi Tengah didasarkan atas Undang–Undang Republik Indonesia nomor 28 tahun 2009 tentang Pajak Daerah dan Retribusi Daerah dan besarnya retribusi daerah ditetapkan melalui Perda. Retribusi merupakan pungutan daerah sebagai pembayaran atas jasa atau pemberian izin tertentu yang khusus disediakan dan/atau diberikan oleh Pemerintah Daerah untuk kepentingan pribadi atau badan. Pendapatan retribusi daerah pada Pemerintah Provinsi Sulawesi Tengah dipungut dan dikelola oleh 23 SKPD penghasil.

Pendapatan Retribusi Daerah - LO pada tahun 2021 sebesar Rp19.151.407.795,00 mengalami peningkatan sebesar Rp4.709.292.989,42 atau 32,61% dibandingkan dengan tahun 2020 sebesar Rp14.442.114.805,58 dengan rincian sebagai berikut:

Tabel 5.118
Pendapatan Retribusi Daerah – LO

Uraian	2021 (Rp)	2020 (Rp)	Kenaikan/ (Penurunan)	%
Retribusi Pelayanan Kesehatan - LO	0,00	456.512.200,00	(456.512.200,00)	(100,00)
Retribusi Penggantian Biaya Cetak Peta - LO	750.000,00	4.400.000,00	(3.650.000,00)	(82,95)
Retribusi Pemakaian Kekayaan Daerah - LO	3.465.938.691,25	3.167.179.570,58	298.759.120,67	9,43
Retribusi Terminal - LO	31.155.000,00	39.971.000,00	(8.816.000,00)	(22,06)
Retribusi Pelayanan Kepelabuhanan - LO	2.934.732.000,00	2.771.015.450,00	163.716.550,00	5,91
Retribusi Penyeberangan Air - LO	201.635.090,00	109.503.979,00	92.131.111,00	84,13
Retribusi Penjualan Produksi Usaha Daerah - LO	2.682.133.513,75	1.345.823.400,00	1.336.310.113,75	99,29
Retribusi Izin Trayek untuk Menyediakan Pelayanan Angkutan Umum - LO	20.125.000,00	15.215.000,00	4.910.000,00	32,27
Retribusi Izin Usaha Perikanan - LO	8.514.783.500,00	6.064.489.850,00	2.450.293.650,00	40,40
Retribusi Perpanjangan Izin Mempekerjakan Tenaga Kerja Asing (IMTA) - LO	1.300.155.000,00	468.004.356,00	832.150.644,00	177,81
JUMLAH	**19.151.407.795,00**	**14.442.114.805,58**	**4.709.292.989,42**	**32,61**

Sumber : BPKAD Prov. Sulteng, data diolah.

Berdasarkan tabel di atas, peningkatan signifikan terdapat pada realisasi Retribusi Perpanjangan Izin Mempekerjakan Tenaga Kerja Asing (IMTA)-LO tahun 2021 sebesar Rp832.150.644,00 jika dibandingkan dengan realisasi tahun 2020 atau meningkat 177,81%.

Terdapat pula penurunan pendapatan yang signifikan di tahun 2021 yaitu Retribusi Pelayanan Kesehatan-LO dan Retribusi Penggantian Biaya Cetak Peta-LO dimana masing-masing mengalami penurunan sebesar 100% dan 82,95%

3. Hasil Pengelolaan Kekayaan Daerah yang Dipisahkan–LO	**2021**	**2020**
	Rp 64.651.732.366,54	**Rp66.742.299.552,32**

Pendapatan Kekayaan Daerah yang Dipisahkan pada laporan LO pada Tahun 2021 sebesar Rp64.651.732.366,54. Jika Pendapatan tersebut dibandingkan dengan tahun 2020 sebesar Rp66.742.299.552,32 maka terjadi penurunan sebesar Rp2.090.567.185,78 atau 3,13%. Pendapatan tersebut diuraikan dengan komposisi sebagai berikut :

Tabel 5.119
Realisasi Hasil Pengelolaan Kekayaan Daerah Yang Dipisahkan – LO

Uraian	2021 (Rp)	2020 (Rp)	Kenaikan /(Penurunan)	(%)
Bagian Laba yang Dibagikan kepada Pemerintah Daerah (Dividen) atas Penyertaan Modal pada BUMN-LO	188.700.189,00	189.607.112,00	(906.923,00)	(0,48)
Bagian Laba yang Dibagikan kepada Pemerintah Daerah (Dividen) atas Penyertaan Modal pada BUMD (Lembaga Keuangan)-LO	64.463.032.177,55	66.552.692.440,32	(2.089.660.262,77)	(3,14)
Jumlah	**64.651.732.366,55**	**66.742.299.552,32**	**(2.090.567.185,77)**	**(3,13)**

Sumber : BPKAD Prov. Sulteng, data diolah.

Pendapatan Hasil Pengelolaan Kekayaan Daerah yang Dipisahkan terbesar diperoleh dari Bagian Laba yang Dibagikan kepada Pemerintah Daerah (Dividen) atas Penyertaan Modal pada BUMD (Lembaga Keuangan)-LO yakni sebesar Rp64.463.032.177,55 dan mengalami penurunan sebesar Rp2.089.660.262,77 atau 3,14% dibandingkan tahun sebelumnya. Sedangkan Bagian Laba yang Dibagikan kepada Pemerintah Daerah (Dividen) atas Penyertaan Modal pada BUMN-LO mengalami penurunan sebesar Rp906.923,00 atau 0,48%.

4. Lain-Lain Pendapatan Asli Daerah yang Sah – LO	2021	2020
	Rp353.387.426.013,18	Rp157.055.693.470,92

Akun Lain-lain Pendapatan Asli Daerah yang Sah merupakan kelompok penerimaan yang tidak dapat diklasifikasikan baik ke dalam Pajak Daerah, Retribusi Daerah, maupun Hasil Pengelolaan Kekayaan Daerah yang Dipisahkan. Lain-Lain Pendapatan Asli Daerah yang Sah – LO pada tahun 2021 sebesar Rp353.387.426.013,18. Jika Pendapatan tersebut dibandingkan dengan tahun 2020 sebesar Rp157.055.693.470,92 maka terjadi kenaikan sebesar Rp196.331.732.542,26 atau 125,01%. Rincian Akun Lain-lain Pendapatan Asli Daerah yang Sah – LO sebagai berikut:

Tabel 5.120
Lain-Lain Pendapatan Asli Daerah yang Sah – LO

Uraian	2021 (Rp)	2020 (Rp)	Kenaikan/ (Penurunan)	%
Hasil Penjualan BMD yang Tidak Dipisahkan - LO	1.466.982.700,00	986.247.398,01	480.735.301,99	48,74
Hasil Penjualan Aset Lainnya - LO	93.373.826,00	-	93.373.826,00	-
Hasil dari Pemanfaatan BMD yang Tidak Dipisahkan - LO	7.591.473.931,02	1.164.735.466,67	6.426.738.464,35	551,78
Jasa Giro - LO	13.640.971.613,12	13.832.780.653,81	(191.809.040,69)	(1,39)
Penerimaan atas Tuntutan Ganti Kerugian Keuangan Daerah - LO	-	11.154.000,00	(11.154.000,00)	(100,00)
Penerimaan Komisi, Potongan, atau Bentuk Lain-LO	3.288.774.060,00	-	3.288.774.060,00	-
Pendapatan Denda atas Keterlambatan Pelaksanaan Pekerjaan - LO	753.871.025,60	176.742.257,00	577.128.768,60	326,54
Pendapatan Denda Pajak - LO	12.129.893.947,00	5.162.779.487,00	6.967.114.460,00	134,95
Pendapatan dari Pengembalian -LO	2.592.092.865,53	714.451.181,08	1.877.641.684,45	262,81
Pendapatan BLUD - LO	311.800.391.669,91	132.543.942.930,13	179.256.448.739,78	135,24
Pendapatan Denda Pemanfaatan BMD yang Tidak Dipisahkan - LO	823.200,00	-	823.200,00	-
Lain-lain PAD Yang Sah Lainnya - LO	28.777.175,00	1.432.110.097,22	(1.403.332.922,22)	(97,99)
Pendapatan Penyelenggaraan Sekolah dan Diklat	-	1.030.750.000,00	(1.030.750.000,00)	(100,00)
Jumlah	**353.387.426.013,18**	**157.055.693.470,92**	**196.331.732.542,26**	**125,01**

Sumber : BPKAD Prov. Sulteng, data diolah.

Tabel 5.120 menunjukkan bahwa dari keseleruhan rincian obyek Lain-lain Pendapatan Asli Daerah yang Sah-LO, mengalami peningkatan sebesar Rp196.331.732.542,26 atau 125,01%. Peningkatan tersebut di pengaruhi oleh tingginya penerimaan atas denda keterlambatan pekerjaan, denda pajak, pendapatan dari pengembalian khususnya pengembalian dari hasil temuan inspektorat dan pencapaian pendapatan BLUD.

Pendapatan Penyelenggaran Sekolah dan Diklat – LO dan Hasil Pemanfaatan Kekayaan Daerah – LO Tahun 2020 menjadi Hasil Pemanfaatan Kekayaan Daerah – LO di Tahun 2021. Pada Tahun 2020, Lain-lain PAD yang sah lainnya merupakan penerimaan dari Lain-Lain PAD yang sah diantaranya pengembalian belanja, penerimaan hasil pembongkaran, penerimaan hasil pembongkaran bangunan. Pada Tahun 2021, Pendapatan tersebut dicatat sesuai dengan peruntukan akun dalam Permendagri Nomor 90 Tahun 2019

Selain itu, dalam Lain-lain PAD yang Sah Lainnya Tahun 2021 terdapat kelebihan dari perhitungan penyisihan atas piutang yang diterima pembayarannya di tahun 2021 sebesar Rp21.257.175,00.

5.1.4.1.2 Pendapatan Transfer	**2021**	**2020**
	Rp 2.661.347.156.573,00	**Rp2.600.610.433.395,00**

Pendapatan transfer merupakan pendapatan yang berasal dari entitas pemerintah lain, yang pada umumnya berasal dari Pemerintah Pusat dan dikelola oleh Badan Pengelolaan Keuangan dan Aset Daerah Provinsi Sulawesi Tengah. Pendapatan Transfer Tahun 2021 sebesar Rp2.661.347.156.573,00. Jika dibandingkan dengan tahun 2020 sebesar Rp2.600.610.433.395,00 mengalami peningkatan sebesar Rp60.736.723.178,00 atau 2,34%.

1. Pendapatan Transfer Pemerintah Pusat-LO	**2021**	**2020**
	Rp 2.661.347.156.573,00	**Rp2.600.610.433.395,00**

Pendapatan Transfer Pemerintah Pusat-LO Tahun 2021 dan 2020 terdiri dari:

Tabel 5.121
Rekapitulasi Pendapatan Transfer Pemerintah Pusat-LO

Uraian	2021 (Rp)	2020 (Rp)	Kenaikan/ (Penurunan)	%
Dana Perimbangan-LO	2.616.312.158.573,00	2.575.681.809.395,00	40.630.349.178,00	1,58
Dana Insentif Daerah (DID)-LO	45.034.998.000,00	24.928.624.000,00	20.106.374.000,00	80,66
JUMLAH	**2.661.347.156.573,00**	**2.600.610.433.395,00**	**60.736.723.178,00**	**2,34**

Sumber : BPKAD Prov. Sulteng, data diolah.

Pendapatan Dana Perimbangan LO terdiri dari Dana Transfer Umum-Dana Bagi Hasil (DBH) sebesar Rp395.232.382.612,00, Dana Transfer Umum-Dana Alokasi Umum sebesar Rp1.493.138.739.000,00, Dana Transfer Khusus-Dana Alokasi Khusus

(DAK) Fisik sebesar Rp370.861.158.276,00, dan Dana Transfer Khusus-Dana Alokasi Khusus (DAK) Non Fisik sebesar Rp357.079.878.685,00.

a.	Dana Transfer Umum-Dana Bagi Hasil (DBH)- LO	2021	2020
		Rp 395.232.382.612,00	Rp 275.921.110.604,00

Dana Transfer Umum-Dana Bagi Hasil (DBH)- LO tahun 2021 sebesar Rp395.232.382.612,00. Jika pendapatan tersebut dibandingkan dengan tahun 2020 sebesar Rp275.921.110.604,00 maka terjadi kenaikan sebesar Rp19.311.272.008,00 atau 43,24%.

Dana Transfer Umum-Dana Bagi Hasil (DBH) LO dapat diketogirikan dalam dua jenis yaitu dana Bagi Hasil Pajak dan Dana Bagi Hasil Sumber Daya Alam, adapun penjelasan dan kedua jenis dana bagi hasil tersebut diuraikan sebagai berikut :

1) Bagi Hasil Pajak – LO

Pendapatan Bagi Hasil Pajak – LO tahun 2021 sebesar Rp113.789.598.351,00, jika pendapatan tersebut dibandingkan dengan pendapatan bagi hasil pajak tahun 2020 sebesar Rp88.827.579.996,00 maka terjadi kenaikan sebesar Rp24.962.018.355,00 atau 28,10%. Pendapatan Bagi Hasil Pajak LO dapat diuraikan sebagai berikut :

Tabel 5.122
Pendapatan Bagi Hasil Pajak – LO

Uraian	2021 (Rp)	2020 (Rp)	Kenaikan/ (Penurunan)	%
DBH PBB-LO	49.986.418.745,00	71.843.103.180,00	-21.856.684.435,00	(30,42)
DBH PPh Pasal 21-LO	63.391.977.091,00	16.938.647.616,00	46.453.329.475,00	274,24
DBH PPh Pasal 25 dan Pasal 29/WPOPDN-LO	225.631.600,00	0,00	225.631.600,00	-
DBH CHT-LO	185.570.915,00	45.829.200,00	139.741.715,00	304,92
Jumlah	**113.789.598.351,00**	**88.827.579.996,00**	**24.962.018.355,00**	**28,10**

Sumber : BPKAD Prov. Sulteng, data diolah.

Berdasarkan tabel di atas, dapat dilihat bahwa peningkatan pendapatan dipengaruhi oleh meningkatnya berapa jenis obyek pendapatan. Adapun obyek pendapatan yang mengalami peningkatan yang signifikan adalah Pendapatan Bagi Hasil PPh 21 – LO Tahun 2021 meningkat sebesar Rp46.453.329.475,00 atau 274,24% jika dibandingkan dengan tahun sebelumnya, dan DBH CHT - LO Tahun 2020 meningkat sebesar Rp139.741.715,00 atau 304,92%.

2) Bagi Hasil Bukan Pajak/Sumber Daya Alam

Bagi Hasil Bukan Pajak/Sumber Daya Alam tahun 2021 sebesar Rp281.442.784.261,00. Jika capaian Pendapatan tersebut dibandingkan dengan realisasi tahun 2020 sebesar Rp186.784.605.210,00 maka terjadi kenaikan sebesar Rp94.658.179.051,00 atau 50,68%. Pendapatan Bagi Hasil Bukan Pajak/Sumber Daya Alam dapat diuraikan sebagai berikut:

Tabel 5.123
Bagi Hasil Bukan Pajak/Sumber Daya Alam – LO

Uraian	2021 (Rp)	2020 (Rp)	Kenaikan/ (Penurunan)	%
DBH SDA Minyak Bumi-LO	14.504.392.670,00	22.623.727.530,00	(8.119.334.860,00)	(35,89)
DBH SDA Gas Bumi-LO	110.004.804.212,00	124.189.108.120,00	(14.184.303.908,00)	(11,42)
DBH SDA Mineral dan Batubara-Landrent-LO	2.349.946.300,00	0,00	2.349.946.300,00	-
DBH SDA Mineral dan Batubara-Royalty-LO	142.427.620.909,00	13.958.972.361,00	128.468.648.548,00	920,33
DBH SDA Kehutanan-PSDH-LO	1.272.268.535,00	708.769.461,00	563.499.074,00	79,50
DBH SDA Kehutanan-IIUPH-LO	2.144.975.925,00	3.540.476.345,00	(1.395.500.420,00)	(39,42)
DBH SDA Kehutanan - DR - LO	8.738.775.710,00	21.763.551.393,00	(13.024.775.683,00)	(59,85)
Jumlah	**281.442.784.261,00**	**186.784.605.210,00**	**94.658.179.051,00**	**50,68**

Sumber : BPKAD Prov. Sulteng, data diolah.

Berdasarkan tabel di atas, dapat dilihat bahwa peningkatan pendapatan Bagi Hasil Bukan Pajak/Sumber Daya Alam yang meningkat signifikan adalah DBH SDA Mineral dan Batubara Royalti – LO sebesar Rp128.468.648.548,00 atau 920,33%.

		2021	2020
b.	**Dana Transfer Umum-Dana Alokasi Umum (DAU)-LO**	**Rp 1.493.138.739.000,00**	**Rp1.488.847.818.000,00**

Pendapatan Dana Alokasi Umum - LO tahun 2021 sebesar Rp1.493.138.739.000,00. Jika capaian Pendapatan tersebut dibandingkan dengan realisasi tahun 2020 sebesar Rp1.488.847.818.000,00 maka terjadi kenaikan sebesar Rp4.290.921.000,00 atau 0,29%.

		2021	2020
c.	**Dana Transfer Khusus-Dana Alokasi Khusus (DAK) Fisik-LO**	**Rp0,00**	**Rp810.912.880.791,00**
		2021	**2020**
		Rp370.861.158.276,00	**Rp 398.720.423.734,00**

Capaian Dana Alokasi Khusus Fisik–LO tahun 2021 sebesar Rp370.861.158.276,00 dibandingkan dengan realisasi tahun 2020 sebesar Rp398.720.423.734,00 maka terjadi penurunan sebesar

Rp27.859.265.458,00 atau 6,99%. pendapatan Dana Alokasi Khusus Fisik - LO dapat dilihat dalam tabel berikut ini:

Tabel 5.124
Pendapatan Dana Alokasi Khusus Fisik – LO

Uraian	2021 (Rp)	2020 (Rp)	Kenaikan/ (Penurunan)	%
DAK Fisik-Bidang Pendidikan	268.819.912.727,00	217.324.922.790,00	51.494.989.937,00	23,69
DAK Fisik-Bidang Kesehatan	12.277.962.717,00	75.501.694.954,00	(63.223.732.237,00)	(83,74)
DAK Fisik-Bidang Jalan	50.841.803.623,00	76.404.062.408,00	(25.562.258.785,00)	(33,46)
DAK Fisik-Bidang Irigasi	10.719.185.350,00	-	10.719.185.350,00	-
DAK Fisik-Bidang Kelautan dan Perikanan	7.896.371.939,00	444.642.000,00	7.451.729.939,00	1.675,89
DAK Fisik-Bidang Pertanian	12.907.747.777,00	-	12.907.747.777,00	-
DAK Fisik-Bidang Lingkungan Hidup dan Kehutanan	7.398.174.143,00	-	7.398.174.143,00	-
DAK Fisik Bidang Pariwisata	-	2.099.648.000,00	(2.099.648.000,00)	(100,00)
Penyelesaian DAK Fisik Tahun 2016 - LO		26.845.453.582,00	(26.845.453.582,00)	(100,00)
Dana Bantuan Operasional Penyelenggaraan Museum Taman Budaya	-	100.000.000,00	(100.000.000,00)	(100,00)
Jumlah	**370.861.158.276,00**	**398.720.423.734,00**	**(27.859.265.458,00)**	**(6,99)**

Sumber : BPKAD Prov. Sulteng, data diolah.

d.	**Dana Transfer Khusus-Dana Alokasi Khusus (DAK) Non Fisik-LO**	**2021**	**2020**
		Rp357.079.878.685,00	**Rp412.192.457.057,00**

Capaian Dana Alokasi Khusus Non Fisik–LO tahun 2021 sebesar Rp Rp357.079.878.685,00 dibandingkan dengan realisasi tahun 2020 sebesar Rp412.192.457.057,00 maka terjadi penurunan sebesar Rp55.112.578.372,00 atau 13,37%. pendapatan Dana Alokasi Khusus Non Fisik - LO dapat dilihat dalam tabel berikut ini:

Tabel 5.125
Pendapatan Dana Alokasi Khusus Non Fisik – LO

Uraian	2021 (Rp)	2020 (Rp)	Kenaikan/ (Penurunan)	%
DAK Non Fisik-BOS Reguler	175.764.586.000,00	250.212.486.701,00	(74.447.900.701,00)	(29,75)
DAK Non Fisik-BOS Afirmasi	200.000.000,00	0,00	200.000.000,00	-
DAK Non Fisik-BOS Kinerja	840.000.000,00	0,00	840.000.000,00	-
DAK Non Fisik-PK2UKM	2.163.799.400,00	2.180.244.300,00	(16.444.900,00)	(0,75)
DAK Non Fisik-TPG PNSD	169.924.390.000,00	155.242.974.000,00	14.681.416.000,00	9,46
DAK Non Fisik-Tamsil Guru PNSD	999.000.000,00	2.171.938.000,00	(1.172.938.000,00)	(54,00)
DAK Non Fisik-TKG PNSD	523.661.000,00	909.955.000,00	(386.294.000,00)	(42,45)
DAK Non Fisik-Dana Pelayanan Administrasi Kependudukan	1.759.896.000,00	362.530.000,00	1.397.366.000,00	385,45
DAK Non Fisik-BOKKB-BOK	3.893.617.785,00	0,00	3.893.617.785,00	-

Uraian	2021 (Rp)	2020 (Rp)	Kenaikan/ (Penurunan)	%
Dana Bantuan Operasional Kesehatan	-	-	-	-
Dana Batnuan Operasional Penyelenggaran Museum Taman Budaya - LRA	1.010.928.500,00	-	1.010.928.500,00	-
Dana Batnuan Operasional Penyelenggaran Museum - LRA	-	1.112.329.056,00	(1.112.329.056,00)	(100,00)
Jumlah	**357.079.878.685,00**	**412.192.457.057,00**	**-55.112.578.372,00**	**(13,37)**

Sumber : BPKAD Prov. Sulteng, data diolah.

2. Dana Insentif Daerah (DID)-LO	**2021**	**2020**
	Rp 45.034.998.000,00	**Rp24.928.624.000,00**

Pada tahun 2020 pemerintah Provinsi Sulawesi mendapatkan Dana Insentif Daerah (DID) sebesar Rp24.928.624.000,00. Dana Insentif Daerah tahun 2021 mengalami peningkatan sebesar Rp20.106.374.000,00 atau 80,66% dari tahun sebelumnya.

5.1.4.1.3 Lain-Lain Pendapatan Daerah yang Sah - LO	**2021**	**2020**
	Rp 248.435.160.900,50	**Rp 67.182.015.787,85**

Lain-Lain Pendapatan Daerah yang Sah Tahun 2021 sebesar Rp248.435.160.900,50, jika capaian Pendapatan – LO tahun 2021 dibandingkan dengan tahun 2020 sebesar Rp67.182.015.787,85 maka terjadi kenaikan sebesar Rp181.253.145.112,65 atau 269,79%. Lain-Lain Pendapatan Daerah yang Sah - LO pada tahun 2021 dapat diuraikan dalam tabel sebagai berikut:

Tabel 5.126
Rekapitulasi Lain-Lain Pendapatan Daerah yang Sah – LO

Uraian	2021 (Rp)	2020 (Rp)	Kenaikan/ (Penurunan)	%
Pendapatan Hibah-LO	212.860.545.148,21	66.500.935.261,85	146.359.609.886,36	220,09
Lain-lain Pendapatan Sesuai dengan Ketentuan Peraturan Perundang-Undangan-LO	35.574.615.752,29	0,00	35.574.615.752,29	-
Pendapatan Lainnya		681.080.526,00	0,00	-
JUMLAH	**248.435.160.900,50**	**67.182.015.787,85**	**181.934.225.638,65**	**270,81**

Sumber : BPKAD Prov. Sulteng, data diolah.

Tabel di atas menunjukkan bahwa terdapat perbedaan penyajian antara Lain-lain Pendapatan Daerah Yang Sah Tahun 2021 dengan Tahun 2020 yaitu terdapat uraian rekening Pendapatan Lainnya pada tahun 2020 namun tidak ada di tahun 2021.

Hal ini dikarenakan Lain-lain Pendapatan Daerah Yang Sah Tahun 2021 disajikan berdasarkan uraian akun yang diatur dalam Peraturan Meneteri Dalam Negeri Nomor 90 Tahun 2019.

Komposisi Lain-Lain Pendapatan Daerah yang Sah juga dapat digambarkan dalam grafik dibawah ini:

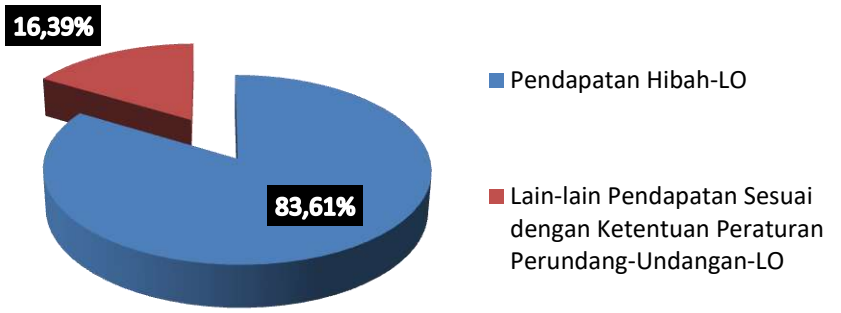

Gambar 5.12
Lain-Lain Pendapatan Daerah yang Sah

Berdasarkan tabel dan grafik di atas, Pendapatan Hibah - LO kontribusi tertinggi sebesar 83,61% dari total Lain-Lain Pendapatan Daerah yang Sah. Sedangkan sisanya adalah Lain-lain Pendapatan Sesuai dengan Ketentuan Peraturan Perundang-Undangan-LO sebesar 16,39%.

		2021	2020
1.	**Pendapatan Hibah - LO**	**Rp 212.864.797.148,21**	**Rp 66.500.935.261,85**

Pendapatan Hibah-LO pada tahun 2021 sebesar Rp212.864.797.148,21. Jika capaian tersebut dibandingkan dengan tahun 2020 sebesar Rp66.500.935.261,85 maka terjadi kenaikan sebesar Rp146.363.861.886,36 atau 220,09%, dengan rincian sebagai berikut:

Tabel 5.127
Rekapitulasi Pendapatan Hibah-LO

Uraian	2021 (Rp)	2020 (Rp)	Kenaikan/ (Penurunan)	%
Hibah dari Pemerintah Pusat	155.622.492.828,21	64.013.136.685,85	91.609.356.142,36	143,11
Hibah dari Pemerintah Daerah Lainnya	55.189.178.324,00	0,00	55.189.178.324,00	-
Hibah dari Badan/Lembaga/Organisasi Dalam Negeri	2.048.873.996,00	2.487.798.576,00	-438.924.580,00	(17,64)
Sumbagan Pihak Ketiga	4.252.000,00	0,00	4.252.000,00	-
JUMLAH	**212.864.797.148,21**	**66.500.935.261,85**	**146.363.861.886,36**	**220,09**

Sumber : BPKAD Prov. Sulteng, data diolah.

2. Lain-lain Pendapatan Sesuai dengan Ketentuan Peraturan Perundang-Undangan-LO	2021	2020
	Rp35.570.363.752,29	Rp0,00

Lain-lain Pendapatan Sesuai dengan Ketentuan Peraturan Perundang-Undangan-LO pada tahun 2021 sebesar Rp35.570.363.752,29 merupakan Pendapatan atas Pengembalian Hibah-LO. Di tahun 2020 tidak terdapat penerimaan pendapatan lainya – LO.

3. Pendapatan Lainnya-LO	2021	2020
	Rp 0,00	Rp681.080.526,00

Pendapatan Lainnya-LO merupakan pendapatan yang bersumber dari bantuan penanggulangan bencana Tahun 2020 sebesar Rp681.080.526,00.

5.1.4.2 Beban	2021	2020
	Rp 3.815.362.637.912,61	Rp3.499.154.779.563,84

Beban adalah penurunan manfaat ekonomi atau potensi jasa dalam periode pelaporan yang menurunkan ekuitas, yang dapat berupa pengeluaran atau konsumsi aset atau timbulnya kewajiban. Beban diakui pada saat timbulnya kewajiban; terjadinya konsumsi aset; terjadinya penurunan manfaat ekonomi atau potensi jasa.

Beban pada tahun 2021 sebesar Rp3.815.362.637.912,61. Jika dibandingkan dengan tahun 2020 sebesar Rp3.499.154.779.563,84 maka terjadi kenaikan sebesar Rp316.207.858.348,77 atau 9,04%. Untuk lebih jelasnya dapat dilihat dalam tabel berikut:

Tabel 5.128
Beban tahun 2021

Uraian	2021 (Rp)	2020 (Rp)	Kenaikan/ (Penurunan)	%
Beban Operasi - LO	2.750.707.866.806,81	2.651.879.698.603,26	98.828.168.203,55	3,73
Beban Penyusutan dan Amortisasi - LO	513.633.691.733,80	351.834.698.902,58	161.798.992.831,22	45,99
Beban Transfer - LO	551.021.079.372,00	495.440.382.058,00	55.580.697.314,00	11,22
JUMLAH	**3.815.362.637.912,61**	**3.499.154.779.563,84**	**316.207.858.348,77**	**9,04**

Sumber : BPKAD Prov. Sulteng, data diolah.

Tabel di atas menunjukkan bahwa terdapat perbedaan penyajian rincian Beban Tahun 2021 dengan Tahun 2020. Hal ini dikarenakan Beban Tahun 2021 disajikan berdasarkan uraian akun yang diatur dalam Peraturan Menteri Dalam Negeri Nomor 90 Tahun 2019.

Berdasarkan tabel di atas secara keseluruhan beban tahun anggaran 2021 dapat pula digambarkan dalam bentuk grafik sebagai berikut :

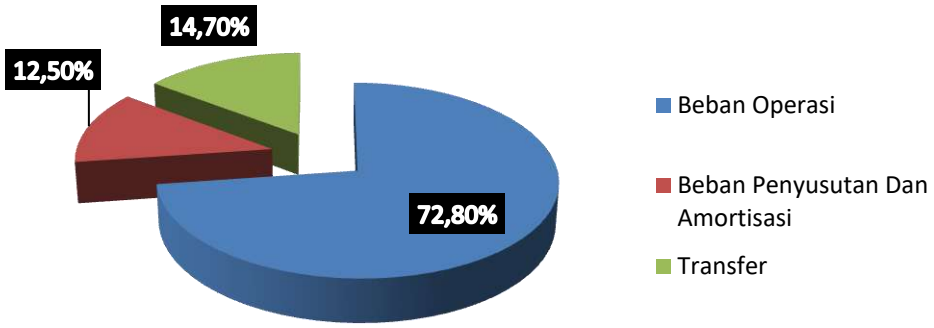

Gambar 5.13
Komposisi Beban-LO tahun 2021

Berdasarkan tabel dan grafik diatas dapat dijelaskan dan diuraikan bahwa dari realisasi beban tahun 2021, terdapat realisasi sebesar 72,10% atas Beban Operasi yang mencakup Beban Pegawai, Beban Barang dan Jasa, Beban Hibah, Beban Bantuan Sosial, Beban Penyisihan Piutang, Beban lain-lain. Realisasi Beban Penyusutan dan Amortisasi sebesar 13,46% dan Beban Transfer yang mencakup Beban Transfer Bagi Hasil Pajak Daerah serta Beban Transfer Bantuan Keuangan sebesar 14,44%.

5.1.4.2.1 Beban Operasi	**2021**	**2020**
	Rp 2.750.707.866.806,81	**Rp2.651.879.698.603,26**

Beban Operasi adalah pengeluaran uang atau kewajiban untuk mengeluarkan uang dari entitas dalam rangka kegiatan operasional entitas agar entitas dapat melakukan fungsinya dengan baik.

Beban Operasi tahun 2021 sebesar Rp2.750.707.866.806,81 jika dibanding dengan tahun sebelumnya, Beban Operasi tahun 2021 bertambah sebesar Rp98.828.168.203,55 atau 3,73%. Rrincian Beban Operasi dapat dilihat dalam tabel sebagai berikut:

Tabel 5.129
Beban Operasi

Uraian	2021 (Rp)	2020 (Rp)	Kenaikan/ (Penurunan)	%
Beban Pegawai	1.302.004.709.453,00	1.355.874.150.078,00	-53.869.440.625,00	(3,97)
Beban Barang dan Jasa	1.326.284.324.553,03	896.929.145.395,13	429.355.179.157,90	47,87
Beban Hibah	86.440.553.272,00	354.001.850.000,00	-267.561.296.728,00	(75,58)
Beban Bantuan Sosial	3.159.498.000,00	1.191.500.000,00	1.967.998.000,00	165,17
Beban Penyisihan Piutang	5.807.278.246,71	4.238.255.606,78	1.569.022.639,93	37,02
Beban Lain - Lain	27.011.503.282,07	39.644.797.523,35	-12.633.294.241,28	(31,87)
JUMLAH	**2.750.707.866.806,81**	**2.651.879.698.603,26**	**98.828.168.203,55**	**3,73**

Sumber : BPKAD Prov. Sulteng, data diolah.

Rincian beban operasi diuraikan sebagai berikut:

1. Beban Pegawai

2021	2020
Rp1.302.004.709.453,00	**Rp1.355.874.150.078,00**

Beban pegawai adalah beban Pemerintah Provinsi Sulawesi Tengah dalam pengeluaran yang diberikan kepada pejabat negara, Pegawai Negeri Sipil (PNS), dan pegawai yang diperkerjakan oleh Pemerintah Provinsi Sulawesi Tengah yang belum berstatus PNS sebagai imbalan atas pekerjaan yang telah dilaksanakan kecuali pekerjaan yang berkaitan dengan pembentukan modal. Beban pegawai diakui pada saat diterbitkannya Surat Perintah Pencairan Dana (SP2D) yang berkaitan dengan pengeluaran beban pegawai.

Beban pegawai tahun 2021 sebesar Rp1.302.004.709.453,00 mengalami penurunan sebesar Rp53.869.440.625,00 atau 3,97% dibanding dengan realisasi tahun 2020 sebesar Rp1.355.874.150.078,00. Rincian Beban Pegawai adalah sebagai berikut:

Tabel 5.130
Beban Pegawai

Uraian	2021 (Rp)	2020 (Rp)	Kenaikan/ (Penurunan)	%
Beban Gaji dan Tunjangan ASN	784.501.178.161,00	941.679.295.010,00	(157.178.116.849,00)	(16,69)
Beban Tambahan Penghasilan ASN	206.976.688.524,00	226.568.933.345,00	(19.592.244.821,00)	(8,65)
Beban Tambahan Penghasilan Berdasarkan Pertimbangan Objektif Lainnya ASN	212.509.466.329,00	102.169.361.443,00	110.340.104.886,00	108,00
Beban Gaji dan Tunjagan DPRD	27.560.493.827,00	16.666.127.649,00	10.894.366.178,00	65,37

Uraian	2021 (Rp)	2020 (Rp)	Kenaikan/ (Penurunan)	%
Beban Gaji dan Tunjangan KDH/WKDH	225.143.677,00	190.663.449,00	34.480.228,00	18,08
Beban Penerimaan Lannya Pimpinan dan Anggota DPRD serta KDH/WKDH	1.922.196.000,00	9.617.196.000,00	(7.695.000.000,00)	(80,01)
Beban Pegawai BOS	60.385.116.935,00	47.059.861.182,00	13.325.255.753,00	28,32
Beban Pegawai BLUD	7.924.426.000,00	11.922.712.000,00	(3.998.286.000,00)	(33,54)
Jumlah	**1.302.004.709.453,00**	**1.355.874.150.078,00**	**(53.869.440.625,00)**	**(3,97)**

Sumber : BPKAD Prov. Sulteng, data diolah.

Pada tabel di atas menunjukkan perbedaan penyajian rekening obyek Beban Pegawai Tahun 2021 dengan rekening obyek Beban Pegawai tahun 2020. Penyajian Beban Pegawai Tahun 2021 disajikan berdasarkan uraian akun yang diatur dalam Peraturan Meneteri Dalam Negeri Nomor 90 Tahun 2019.

Beban Pegawai Tahun 2020 dialokasi berbeda pada Tahun 2021 sebagai berikut:

a. Beban Gaji dan Tunjangan 2020 menjadi Beban Gaji dan Tunjangan ASN, Beban Gaji dan Tunjangan KDH/WKDH dan Beban Gaji dan Tunjangan DPRD pada tahun 2021.
b. Beban Honorarium PNS, Beban Honorarium Non PNS, dan Uang Lembur menjadi Beban Jasa Kantor di 2021.
c. Beban Insentif menjadi Tambahan Penghasilan berdasarkan Pertimbangan Objektif lainnya ASN di 2021.

		2021	2020
2.	**Beban Barang dan Jasa**	**Rp1.326.284.324.553,03**	**Rp 896.929.145.395,13**

Beban Barang dan Jasa merupakan penurunan manfaat ekonomi dalam periode pelaporan yang menurunkan ekuitas, yang dapat berupa pengeluaran atau konsumsi aset atau timbulnya kewajiban akibat transaksi pengadaan barang dan jasa yang habis pakai, perjalanan dinas, pemeliharaan termasuk pembayaran honorarium kegiatan kepada non pegawai dan pemberian hadiah atas kegiatan tertentu terkait dengan suatu prestasi dan belanja barang jasa lainnya.

Beban barang dan jasa tahun 2021 sebesar Rp1.326.284.324.553,03 mengalami kenaikan sebesar Rp429.355.179.157,90 atau 47,87% dibanding dengan realisasi tahun 2020 sebesar Rp896.929.145.395,13. dengan rincian sebagai berikut:

Tabel 5.131
Beban Barang dan Jasa

Uraian	2021 (Rp)	2020 (Rp)	Kenaikan/ (Penurunan)	%
Beban Barang Pakai Habis	428.067.061.188,88	321.144.808.565,70	106.922.252.623,18	33,29
Beban Barang Tak Habis Pakai	115.193.000,00	-	115.193.000,00	-
Beban Jasa Kantor	239.593.916.236,09	102.226.442.522,40	137.367.473.713,69	134,38
Beban Iuran Jaminan/Asuransi	39.807.077.993,73	41.074.142.759,00	(1.267.064.765,27)	(3,08)
Beban Sewa Tanah	104.500.000,00	-	104.500.000,00	-
Beban Sewa Peralatan dan Mesin	3.545.129.060,00	2.339.108.922,00	1.206.020.138,00	51,56
Beban Sewa Gedung dan Bangunan	3.749.201.759,99	5.395.346.284,66	(1.646.144.524,67)	(30,51)
Beban Jasa Konsultasi Konstruksi	18.747.256.137,48	11.916.085.515,00	6.831.170.622,48	57,33
Beban Jasa Konsultasi Non Konstruksi	871.439.650,00		871.439.650,00	-
Beban Bea Siswa Pendidikan PNS	212.850.000,00	337.000.000,00	(124.150.000,00)	(36,84)
Beban Kursus/Pelatihan, Sosialisasi, Bimbingan Teknis serta Pendidikan dan Pelatihan	2.990.816.022,00	963.233.151,00	2.027.582.871,00	210,50
Beban Pemeliharaan Tanah	75.151.000,00	-	75.151.000,00	-
Beban Pemeliharaan Peralatan dan Mesin	22.822.801.244,90	18.280.580.026,51	4.542.221.218,39	24,85
Beban Pemeliharaan Gedung dan Bangunan	6.360.476.716,00	71.206.817.303,48	(64.846.340.587,48)	(91,07)
Beban Pemeliharaan Jalan, Jaringan, dan Irigasi	68.453.157.341,00	-	68.453.157.341,00	-
Beban Pemeliharaan Aset Tetap Lainnya	2.500.000,00	-	2.500.000,00	-
Beban Perjalanan Dinas Dalam Daerah	185.231.157.103,00	108.380.332.119,00	76.850.824.984,00	70,91
Beban Uang yang Diberikan kepada Pihak Ketiga/Pihak Lain/Masyarakat	1.494.450.000,00	83.450.000,00	1.411.000.000,00	1.690,83
Beban Jasa yang Diberikan kepada Pihak Ketiga/Pihak Lain/Masyarakat	3.721.303.250,00	-	3.721.303.250,00	-
Beban Barang dan Jasa BOS	93.977.093.744,66	94.765.067.690,00	(787.973.945,34)	(0,83)
Beban Barang dan Jasa BLUD	206.341.793.105,30	118.816.730.536,38	87.525.062.568,92	73,66
Jumlah	**1.326.284.324.553,03**	**896.929.145.395,13**	**429.355.179.157,90**	**47,87**

Berdasarkan tabel di atas dapat dijelaskan dan diuraikan sebagai berikut:

a. Rata-rata beban tahun 2021 meningkat dari beban tahun 2020, namun demikian terdapat peningkatan beban yang sangat signifikan pada beban Uang yang Diberikan kepada Pihak Ketiga/Pihak Lain/Masyarakat sebesar Rp1.411.000.000,00 atau 1.690,83% dari tahun 2020.

b. Pada kondisi normal pengakuan belanja pada Laporan LRA sama dengan pengakuan beban pada Laporan Operasional, namun pada akhir tahun anggaran terjadi kondisi yang menyebabkan transaksi diperlukan penyesuaian bertambah atau berkurang sehingga menyebabkan perbedaan antara Laporan LRA dan LO tersebut.

c. Pada Laporan Operasional tahun 2021 tercatat beban barang dan Jasa sebesar Rp1.326.284.324.553,03 dan pada Laporan Realisasi Anggaran tercatat Realisasi anggaran belanja barang dan Jasa sebesar Rp1.393.992.475.462,27 dari nilai kedua laporan tersebut terjadi perbedaan disebabkan adanya penyesuaian pada akhir terhadap akun – akun sesuai ketentuan yang relevan mempengaruhi kedua laporan tersebut. Terhadap perbedaan tersebut akan dijelaskan pada pembahasan khusus pengungkapan perbedaan baik Pendapatan-LO dengan Pendapatan-LRA maupun Beban dengan Belanja.

	2021	2020
3. Beban Hibah	**Rp 86.440.553.272,00**	**Rp 354.001.850.000,00**

Beban Hibah merupakan beban pemerintah dalam bentuk uang, barang, atau jasa kepada pemerintah, pemerintah daerah lainnya, perusahaan daerah, masyarakat, dan organisasi kemasyarakatan, yang bersifat tidak wajib dan tidak mengikat. Beban hibah tahun 2021 Sebesar Rp86.440.553.272,00 mengalami penurunan sebesar Rp267.561.296.728,00 atau 75,58% dibanding dengan realisasi tahun 2020 sebesar Rp354.001.850.000,00. dengan rincian sebagai berikut:

Tabel 5.132
Beban Hibah tahun 2021

Uraian	2021 (Rp)	2020 (Rp)	Kenaikan/ (Penurunan)	%
Beban Hibah Kepada Pemerintah Pusat	794.635.990,00	0,00	794.635.990,00	-
Beban Hibah Kepada Pemerintah Daerah Lainnya	99.900.000,00	0,00	99.900.000,00	-
Beban Hibah kepada Badan, Organisasi Kemasyarakatan yang Berbadan Hukum Indonesia	83.828.924.082,00	272.480.000.000,00	-188.651.075.918,00	(69,23)
Beban Hibah Dana BOS	0,00	81.521.850.000,00	-81.521.850.000,00	(100,00)
Beban Hibah Bantuan Keuangan Kepada Partai Politik	1.717.093.200,00	0,00	1.717.093.200,00	-
JUMLAH	**86.440.553.272,00**	**354.001.850.000,00**	**-267.561.296.728,00**	**(75,58)**

Sumber : BPKAD Prov. Sulteng, data diolah.

		2021	2020
4.	**Beban Bantuan Sosial**	**Rp3.159.498.000,00**	**Rp1.191.500.000,00**

Beban Bantuan Sosial merupakan beban pemerintah daerah dalam bentuk uang atau barang yang diberikan kepada individu, keluarga, kelompok dan/atau masyarakat yang sifatnya tidak secara terus menerus dan selektif yang bertujuan untuk melindungi dari kemungkinan terjadinya resiko sosial. Pengakuan beban bantuan sosial tahun 2021 sebesar Rp3.159.498.000,00.

		2021	2020
5.	**Beban Penyisihan Piutang**	**Rp5.807.278.246,71**	**Rp4.238.255.606,78**

Beban Penyisihan Piutang merupakan cadangan yang harus dibentuk sebesar persentase tertentu dari akun piutang terkait ketertagihan piutang. Beban Penyisihan Piutang tahun 2021 sebesar Rp5.807.278.246,71 mengalami kenaikan sebesar Rp1.569.022.639,93 atau 37,02% dibanding dengan realisasi tahun 2020 sebesar Rp4.238.255.606,78, dengan rincian sebagai berikut :

Tabel 5.133
Rincian Beban Penyisihan Piutang

Uraian	2021 (Rp)	2020 (Rp)	Kenaikan/ (Penurunan)	%
Beban Penyisihan Piutang Pendapatan	**5.807.278.246,71**	**4.238.246.606,78**	**1.569.031.639,93**	**37,02**
- Beban Penyisihan Piutang Pajak - LO	161.284.655,81	67.069.273,53	94.215.382,28	**140,47**
- Beban Penyisihan Piutang Retribusi - LO	1.014.026,25	15.765.689,75	-14.751.663,50	**(93,57)**
- Beban Penyisihan Piutang Lain-lain PAD yang Sah - LO	5.644.979.564,65	4.155.411.643,50	1.489.567.921,15	**35,85**
Beban Penyisihan Piutang Lainnya	**0,00**	**9.000,00**	**-9.000,00**	**(100,00)**
JUMLAH	**5.807.278.246,71**	**4.238.255.606,78**	**1.569.022.639,93**	**37,02**

Sumber : BPKAD Prov. Sulteng, data diolah.

		2021	2020
6.	**Beban Lain-Lain**	**Rp 27.011.503.282,07**	**Rp 39.644.797.523,35**

Beban lain-lain adalah kewajiban pemerintah Provinsi Sulawesi Tengah yang diakui sebagai pengurang nilai kekayaan bersih selain dari kategori beban pegawai, beban barang dan jasa, beban bunga, beban subsidi, beban hibah, beban bantuan sosial, beban penyusutan dan amortisasi maupun beban penyisihan piutang. Pengakuan Beban Lain-Lain tahun 2021 sebesar Rp27.011.503.282,07 mengalami

penurunan sebesar Rp12.633.294.241,28 atau 31,87% dibanding dengan tahun 2020 sebesar Rp39.644.797.523,35.

Tabel 5.134
Beban Lain-Lain

Uraian	2021 (Rp)	2020 (Rp)	Kenaikan/ (Penurunan)	%
Beban Penurunan Nilai Investasi - LO	17.743.170.334,21	23.333.918.109,35	-5.590.747.775,14	(23,96)
Beban Lain - Lain Lainnya - LO	9.268.332.947,86	16.310.879.414,00	-7.042.546.466,14	(43,18)
JUMLAH	**27.011.503.282,07**	**39.644.797.523,35**	**-12.633.294.241,28**	**(31,87)**

Sumber : BPKAD Prov. Sulteng, data diolah.

5.1.4.2.2 Beban Penyusutan dan Amortisasi

2021	2020
Rp 513.633.691.733.80	**Rp 351.834.698.902,58**

Beban Penyusutan dan amortisasi adalah beban yang terjadi akibat penurunan manfaat ekonomi atau potensi jasa terjadi pada saat penurunan nilai aset sehubungan dengan penggunaan aset bersangkutan/berlalunya waktu. Beban Penyusutan dan Amortisasi tahun 2021 Rp513.633.691.733.80 mengalami kenaikan sebesar Rp161.798.992.831,22 atau 45,99% dibanding dengan realisasi tahun 2020 sebesar Rp351.834.698.902,58, dengan rincian sebagai berikut :

Tabel 5.135
Beban Penyusutan Dan Amortisasi Tahun 2021

Uraian	2021 (Rp)	2020 (Rp)	Kenaikan/ (Penurunan)	%
Beban Penyusutan Peralatan dan Mesin	208.591.247.721,80	165.648.197.241,58	42.943.050.480,22	25,92
Beban Penyusutan Gedung dan Bangunan	56.226.888.845,00	39.840.130.356,00	16.386.758.489,00	41,13
Beban Penyusutan Jalan, Jaringan dan Irigasi	234.244.845.313,00	145.221.328.422,00	89.023.516.891,00	61,30
Beban Penyusutan Aset Tetap Lainnya	182.628.645,00	132.576.255,00	50.052.390,00	-
Beban Penyusutan Aset Lainnya	13.709.700.016,00	0,00	13.709.700.016,00	-
Beban Amortisasi Aset Tidak Berwujud	678.381.193,00	992.466.628,00	-314.085.435,00	(31,65)
JUMLAH	**513.633.691.733,80**	**351.834.698.902,58**	**161.798.992.831,22**	**45,99**

Sumber : BPKAD Prov. Sulteng, data diolah.

5.1.4.2.3 Beban Transfer

2021	2020
Rp 551.021.079.372,00	**Rp 495.440.382.058,00**

Beban Transfer merupakan beban berupa pengeluaran uang atau kewajiban untuk mengeluarkan uang dari pemerintah daerah kepada entitas pelaporan lain yang diwajibkan oleh peraturan perundang-undangan. Pengakuan beban transfer sebesar Rp551.021.079.372,00 mengalami kenaikan sebesar Rp55.580.697.314,00 atau

11,22% dibanding dengan realisasi tahun 2020 sebesar Rp495.440.382.058,00, dengan rincian sebagai berikut:

Tabel 5.136
Beban Transfer

Uraian	2021 (Rp)	2020 (Rp)	Kenaikan/ (Penurunan)	%
Beban Bagi Hasil	520.197.879.372,00	452.181.139.028,00	68.016.740.344,00	15,04
Beban Bantuan Keuangan	30.823.200.000,00	43.259.243.030,00	-12.436.043.030,00	(28,75)
JUMLAH	**551.021.079.372,00**	**495.440.382.058,00**	**55.580.697.314,00**	**11,22**

Sumber : BPKAD Prov. Sulteng, data diolah.

5.1.4.3 Surplus/(Defisit) Dari Kegiatan Non Operasional

2021	2020
Rp 0,00	**Rp 6.442.034.573,90**

Surplus/(Defisit) Dari Kegiatan Non Operasional 2021 sebesar Rp0,00, dengan rincian sebagai berikut:

Tabel 5.137
Surplus/(Defisit) Non Operasional

Uraian	2021 (Rp)	2020 (Rp)	Kenaikan/ (Penurunan)	%
SURPLUS NON OPERASIONAL - LO	**0,00**	**0,00**	**0,00**	**-**
DEFISIT NON OPERASIONAL - LO	**0,00**	**6.442.034.573,90**	**(6.442.034.573,90)**	**-**
Defisit Penjualan/Pertukaran/Pelepasan Aset Non Lancar-LO	0,00	6.442.034.573,90	-	-
JUMLAH	**0,00**	**6.442.034.573,90**	**(6.442.034.573,90)**	**-**

Sumber : BPKAD Prov. Sulteng, data diolah.

5.1.4.4 Pos Luar Biasa

2021	2020
Rp (23.332.100.736,00)	**Rp (2.369.404.263,00)**

Beban Luar Biasa adalah beban yang terjadi karena kejadian yang tidak dapat diramalkan terjadi pada awal tahun anggaran, tidak diharapkan terjadi berulang-ulang dan kejadian diluar kendali entitas Pemerintah Provinsi Sulawesi Tengah.

Pos Luar Biasa tahun 2020 sebesar Rp(23.332.100.736,00) dengan rincian sebagai berikut:

Tabel 5.138
Pos Luar Biasa

Uraian	2021 (Rp)	2020 (Rp)	Kenaikan/ (Penurunan)	%
PENDAPATAN LUAR BIASA - LO	**-**	**-**	**-**	**-**
BEBAN LUAR BIASA - LO	**23.332.100.736,00**	**2.369.404.263,00**	**20.962.696.473,00**	**884,72**
Beban Tak Terduga	23.332.100.736,00	2.369.404.263,00	20.962.696.473,00	884,72
JUMLAH	**(23.332.100.736,00)**	**(2.369.404.263,00)**	**(20.962.696.473,00)**	**884,72**

Sumber : BPKAD Prov. Sulteng, data diolah.

5.1.5 Penjelasan Pos Laporan Arus Kas

Laporan arus kas menyajikan informasi mengenai sumber, penggunaan, perubahan kas, dan setara kas selama satu periode akuntansi dan saldo kas dan setara kas pada tanggal pelaporan. Laporan arus kas menyajikan informasi penerimaan dan pengeluaran kas selama periode tertentu yang diklasifikasikan berdasarkan aktivitas operasi, investasi non keuangan, pembiayaan dan non anggaran dengan penjelasan masing-masing aktivitas sebagai berikut:

		2021	2020
5.1.5.1	**Arus Kas dari Aktivitas Operasi**	**Rp 855.607.614.402,53**	**Rp 576.637.341.282,12**

Aktivitas operasi per 31 Desember 2021 adalah aktivitas penerimaan dan pengeluaran kas yang ditujukan untuk kegiatan operasional pemerintah selama satu periode akuntasi. Arus kas dari aktivitas operasi menjelaskan kemampuan Pemerintah Daerah, dalam menghasilkan kas yang cukup untuk membiayai aktivitas operasionalnya dimasa yang akan datang. Arus kas bersih dari aktivitas operasi adalah sebesar Rp855.607.614.402,53 dengan rincian sebagai berikut:

Tabel 5.139
Arus Kas dari Aktivitas Operasi

Uraian	TA. 2021 (Rp)	TA. 2020 (Rp)
Arus Kas Masuk	4.694.213.802.891,80	4.192.255.367.782,07
Arus Kas Keluar	(3.838.606.188.489,27)	(3.615.618.026.499,95)
Jumlah Arus Kas Bersih	**855.607.614.402,53**	**576.637.341.282,12**

Sumber : BPKAD Prov. Sulteng, data diolah.

Arus kas bersih dari aktivitas operasi menunjukan bahwa pendapatan operasional Pemerintah Provinsi Sulawesi Tengah cukup untuk membiayai seluruh aktivitas kegiatan operasional Pemerintah.

Saldo Arus kas bersih dari aktivitas operasi periode 31 Desember 2021 adalah selisih antara arus kas masuk dengan arus kas keluar sebesar Rp855.607.614.402,53, maka terjadi kenaikan 48,38% dari tahun 2020 atau Rp278.970.273.120,41. Di dalam Arus Kas bersih dari aktivitas operasi tersebut termasuk juga aktivitas operasi (pendapatan dan belanja) BLUD dan BOS.

1. Arus Kas Masuk dari Aktivitas Operasi

   Merupakan penerimaan kas daerah yang bersumber dari kegiatan operasional Pemerintah Provinsi Sulawesi Tengah. Adapun rincian penerimaan arus kas dari aktivitas operasi sebagai berikut :

Tabel 5.140
Arus Kas Masuk dari Aktivitas Operasi

Uraian	TA. 2021 (Rp)	TA. 2020 (Rp)
Pajak Daerah	1.074.422.295.409,10	914.780.331.698,60
Retribusi Daerah	19.111.110.345,00	14.690.106.655,58
Hasil Pengelolaan Kekayaan Daerah yang Dipisahkan	32.558.872.743,29	21.914.954.430,00
Lain-lain PAD yang Sah	366.687.012.301,12	170.211.316.456,89
Pendapatan Transfer Pemerintah Pusat	3.149.096.842.573,00	3.055.555.418.224,00
Pendapatan Transfer Antar Daerah	-	681.080.526,00
Pendapatan Hibah	16.767.305.768,00	14.422.159.791,00
Lain-lain Pendapatan Sesuai dengan Ketentuan Peraturan Perundang-Undangan	35.570.363.752,29	0,00
Jumlah	**4.694.213.802.891,80**	**4.192.255.367.782,07**

Sumber : BPKAD Prov. Sulteng, data diolah.

2. Arus Kas Keluar dari Aktivitas Operasi

   Merupakan pengeluaran kas daerah yang bersumber dari kegiatan operasional Pemerintah Provinsi Sulawesi Tengah. Adapun rincian arus kas keluar dari aktivitas operasi sebagai berikut :

Tabel 5.141
Arus Kas Keluar dari Aktivitas Operasi

Uraian	TA. 2021 (Rp)	TA. 2020 (Rp)
Belanja Pegawai	1.309.674.547.600,00	1.348.495.563.229,00
Belanja Barang dan Jasa	1.394.665.635.462,27	907.419.260.623,95
Belanja Hibah	574.190.239.272,00	887.617.216.500,00
Belanja Bantuan Sosial	3.159.498.000,00	1.191.500.000,00
Belanja Tidak Terduga	23.674.085.565,00	2.399.381.313,00
Belanja Bagi Hasil	502.418.982.590,00	427.382.228.304,00
Belanja Bantuan Keuangan	30.823.200.000,00	41.112.876.530,00
Jumlah	**3.838.606.188.489,27**	**3.615.618.026.499,95**

Sumber : BPKAD Prov. Sulteng, data diolah.

5.1.5.2	Arus Kas dari Aktivitas Investasi	2021 Rp(499.434.636.742,16)	2020 Rp(664.366.202.042,95)

Arus kas dari aktivitas Investasi menjelaskan penerimaan dan pengeluaran kas bruto dalam rangka perolehan dan pelepasan sumber daya ekonomi yang bertujuan untuk meningkatkan dan mendukung pelayanan Pemerintah Daerah Provinsi Sulawesi Tengah kepada masyarakat dimasa yang akan datang.

Aktivitas investasi pada TA 2021 menunjukan arus kas keluar bersih sebesar Rp(499.434.636.742,16) yang mengindikasikan bahwa Pemerintah Daerah Provinsi Sulawesi Tengah pada TA 2021 lebih menekankan kepada pembangunan sarana dan prasarana bagi masyarakat.

Tabel 5.142
Arus Kas dari Aktivitas Investasi

Uraian	TA. 2021 (Rp)	TA. 2020 (Rp)
Arus Kas Masuk	1.466.982.700,00	1.073.689.348,00
Arus Kas Keluar	(500.901.619.442,16)	(665.439.891.390,95)
Jumlah Arus Kas Bersih	**(499.434.636.742,16)**	**(664.366.202.042,95)**

Sumber : BPKAD Prov. Sulteng, data diolah.

Aktivitas Investasi adalah aktivitas penerimaan dan pengeluaran kas yang ditujukan untuk perolehan dan pelaporan aset tetap dan aset non keuangan lainnya. Per 31 Desember 2021 nilai Aktivitas Investasi Non Keuangan sebesar Rp(499.434.636.742,16) dan per 31 Desember 2021 terjadi kenaikan sebesar Rp164.931.565.300,79 atau 24,83% dari tahun 2020 sebesar Rp(664.366.202.042,95).

Kondisi tersebut menunjukan bahwa arus kas keluar berupa belanja modal tidak diimbangi dengan arus kas masuk atas pendapatan aset tetap, namun penurunan kas tersebut dapat dibiayai sebagian dari arus kas masuk dari aktivitas operasi dan aktivitas penerimaan pembiayaan.

1. Arus Kas Masuk dari Aktivitas Investasi

   Merupakan penerimaan kas atas aktivitas pelepasan sumber daya ekonomi berupa aset tetap pemerintah daerah. Adapun rincian dari kas masuk dari aktivitas investasi sebegai berikut :

Tabel 5.143
Arus Kas Masuk dari Aktivitas Investasi

Uraian	TA. 2021 (Rp)	TA. 2020 (Rp)
Hasil Penjualan Tanah	0,00	86.360.000,00
Hasil Penjualan Peralatan dan Mesin	0,00	987.329.348,00
Hasil Penjualan Gedung dan Bangunan	0,00	0,00
Hasil Penjualan Aset Lainnya	1.466.982.700,00	0,00
Jumlah	**1.466.982.700,00**	**1.073.689.348,00**

Sumber : BPKAD Prov. Sulteng, data diolah.

2. Arus Kas Keluar dari Aktivitas Investasi

   Merupakan pengeluaran kas atas aktivitas penguasaan sumber daya ekonomi berupa belanja modal untuk meningkatkan dan mendukung pelayanan kepada masyarakat dimasa yang akan dating. Adapun rincian dari kas masuk dari aktivitas investasi sebegai berikut :

Tabel 5.144
Arus Kas Keluar dari Aktivitas Investasi

Uraian	TA. 2021 (Rp)	TA. 2020 (Rp)
Belanja Modal Tanah	868.556.000,00	835.750.000,00
Belanja Modal Peralatan dan Mesin	135.694.486.128,00	229.478.761.975,00
Belanja Modal Gedung dan Bangunan	146.500.635.512,15	244.805.546.096,95
Belanja Modal Jalan, Jaringan, dan Irigasi	203.823.761.156,01	147.282.208.399,00
Belanja Modal Aset Tetap Lainnya	14.014.180.646,00	43.037.624.920,00
Jumlah	**500.901.619.442,16**	**665.439.891.390,95**

Sumber : BPKAD Prov. Sulteng, data diolah.

		2021	2020
5.1.5.3	**Arus Kas dari Aktivitas Transitoris**	**Rp 364.919.225,74**	**Rp(10.513.874,00)**

Arus kas dari aktivitas transitoris adalah transaksi kas yang mencerminkan penerimaan dan pengeluaran kas bruto yang tidak mempengaruhi pendapatan,

belanja, dan pembiayaan pemerintah. Dalam TA 2020 arus kas bersih dari aktivitas transistoris adalah sebesar Rp364.919.225,74 dengan rincian sebagai berikut:

Tabel 5.145
Arus Kas dari Aktivitas Transitoris

Uraian	TA. 2021 (Rp)	TA. 2020 (Rp)
Arus Kas Masuk	201.826.457.168,74	178.352.937.929,74
Arus Kas Keluar	(201.461.537.943,00)	(178.363.451.803,74)
Jumlah Arus Kas Bersih	**364.919.225,74**	**(10.513.874,00)**

Sumber : BPKAD Prov. Sulteng, data diolah.

1. Arus Kas Masuk dari Aktivitas Transitoris
   a. Penerimaan Perhitungan Fihak Ketiga (PFK)

   Arus kas masuk dari aktivitas transitoris merupakan penerimaan perhitungan fihak ketiga (PFK) selama tahun 2021 dan koreksi SiLPA tahun sebelumnya atas perhitungan kas tahun sebelumnya. Adapun rincian Arus Kas Masuk dari Aktivitas Pembiayaan sebagai berikut :

Tabel 5.146
Arus Kas Masuk dari Aktivitas Transitoris

Jenis Potongan	2021 (Rp)	2020 (Rp)
Iuran Wajib Pegawai 1%	6.640.169.077,00	6.180.333.821,00
Iuran Wajib Pegawai 8%	44.592.752.978,00	45.478.068.134,00
Taspen	5.036.000,00	-
Taperum	-	806.449.000,00
Pajak Penghasilan Ps. 21	40.592.426.598,00	38.043.542.843,00
Pajak Penghasilan Ps. 22	4.848.984.900,00	5.275.834.207,10
Pajak Penghasilan Ps. 23	1.987.048.385,00	1.725.618.490,00
Pajak Penghasilan Ps. 4 (2)	13.394.193.252,00	9.238.731.966,00
Pajak Pertambahan Nilai (PPN)	87.614.585.790,00	71.507.769.149,64
Lainnya	19.403.994,00	13.596.343,00
Sewa Rumah	38.720.000,00	56.040.000,00
Hutang Kelebihan	14.220.768,00	26.953.976,00
Askes	1.713.996.201,00	-
Jumlah	**201.461.537.943,00**	**178.352.937.929,74**

Sumber : BPKAD Prov. Sulteng, data diolah.

b. Koreksi Silpa Tahun Sebelumnya

Koreksi SiLPA Tahun Sebelumnya merupakan koreksi tambah atas kurangnya pencatan kas tahun sebelunya Sebesar Rp364.919.225,74 yang berasal dari penambahan kas dari rekening pasif SKPD.

2. Arus Kas Keluar dari Aktivitas Transitoris

Arus kas keluar dari aktivitas transitoris sebesar Rp201.461.537.943,00 merupakan pengeluaran terdiri atas :

a. Pengeluaran perhitungan fihak ketiga sebesar Rp201.461.537.943,00, dengan rincian sebagaimana tercantum dalam tabel 5.151 dibawah ini

Tabel 5.147
Arus Kas Keluar dari Aktivitas Transitoris

Jenis Potongan	2021 (Rp)	2020 (Rp)
Iuran Wajib Pegawai 1%	6.640.169.077,00	6.180.333.821,00
Iuran Wajib Pegawai 8%	44.592.752.978,00	45.478.068.134,00
Taspen	5.036.000,00	-
Taperum	-	806.449.000,00
Pajak Penghasilan Ps. 21	40.592.426.598,00	38.043.542.843,00
Pajak Penghasilan Ps. 22	4.848.984.900,00	5.275.834.207,10
Pajak Penghasilan Ps. 23	1.987.048.385,00	1.725.618.490,00
Pajak Penghasilan Ps. 4 (2)	13.394.193.252,00	9.238.731.966,00
Pajak Pertambahan Nilai (PPN)	87.614.585.790,00	71.507.769.149,64
Lainnya	19.403.994,00	13.596.343,00
Sewa Rumah	38.720.000,00	56.040.000,00
Hutang Kelebihan	14.220.768,00	26.953.976,00
Askes	1.713.996.201,00	-
Jumlah	**201.461.537.943,00**	**178.352.937.929,74**

Sumber : BPKAD Prov. Sulteng, data diolah.

5.1.5.4	Kenaikan/(Penurunan) Bersih Kas Selama Periode	2021	2020
		Rp 356.537.896.886,11	**Rp (87.739.374.634,83)**

Penurunan bersih kas selama periode tahun 2020 sebesar Rp(87.739.374.634,83) meningkat sebesar Rp444.277.271.520,94 atau 506,36% sehingga tahun 2021 menjadi Rp356.537.896.886,11. Lebih lanjut penurunan bersih kas selama periode per 31 Desember 2021 merupakan akumulasi Arus Kas Bersih dari Aktivitas Operasi ditambah Arus Kas Bersih dari Aktivitas Investasi ditambah Arus Kas Bersih dari Aktivitas Pendanaan ditambah Arus Kas Bersih dari Aktivitas Transitoris.

	2021	2020
Arus Kas Bersih dari Aktivitas Operasi	855.607.614.402,53	576.637.341.282,12
Arus Kas Bersih dari Aktivitas Investasi	(499.434.636.742,16)	(664.366.202.042,95)
Arus Kas Bersih dari Aktivitas Transitoris	364.919.225,74	(10.513.874,00)
	356.537.896.886,11	**(87.739.374.634,83)**

		2021	2020
5.1.5.5	**Saldo Awal Kas**	**Rp 342.200.281.164,77**	**Rp 429.939.655.799,60**

Saldo awal Kas tahun 2020 sebesar Rp429.939.655.799,60 atau turun sebesar Rp87.739.374.634,83 atau 20,41% sehingga saldo awal tahun 2021 menjadi sebesar Rp342.200.281.164,77, dengan rincian:

	2021	2020
Kas di Kas Daerah	316.571.833.399,24	417.477.463.604,65
Kas di Bendahara Penerimaan	0,00	1.357.000,00
Kas di Bendahara Pengeluaran	238.480,00	
Kas di BLUD	7.666.118.451,53	9.182.066.112,65
Kas di Bendahara BOS	17.962.090.834,00	3.164.298.483,00
Saldo akhir Kas lainnya	0,00	114.470.599,30
	342.200.281.164,77	**429.939.655.799,60**

		2021	2020
5.1.5.7	**Saldo Akhir Kas**	**Rp 698.738.178.050,88**	**Rp 342.200.281.164,77**

Saldo akhir Kas tahun 2020 sebesar Rp342.200.281.164,77 atau meningkat sebesar Rp356.537.896.886,11 atau 104,19% sehingga saldo akhir tahun 2021 menjadi sebesar Rp698.738.178.050,88 dengan rincian:

	2021	2020
Kas di Kas Daerah	555.523.378.338,06	316.571.833.399,24
Kas di Bendahara Penerimaan	950.000,00	0,00
Kas di Bendahara Pengeluaran	388.030.407,74	238.480,00
Kas di BLUD	140.014.741.154,08	7.666.118.451,53
Kas di Bendahara BOS	2.811.078.151,00	17.962.090.834,00
	698.738.178.050,88	**342.200.281.164,77**

Terdapat perbedaan antara SILPA tahun 2020 dengan penganggaran SiLPA dalam Perda nomor 12 Tahun 2021 tentang Perubahan APBD 2021. Realisasi SILPA tahun 2020 sebesar Rp342.200.281.164,77 dan yang dianggarkan di tahun 2021 sebesar Rp342.200.281.165,00 terdapat perbedaan sebesar Rp0,23.

5.1.6 Penjelasan Pos Laporan Perubahan Ekuitas

Ekuitas adalah kekayaan bersih yang merupakan selisih antara aset dan kewajiban Pemerintah Propinsi Sulawesi Tengah. Mengacu pada definisi atas kebijakan tersebut, maka Laporan Perubahan Ekuitas yang merupakan bagian yang tidak terpisahkan dalam Laporan Keuangan Pemerintah Daerah Propinsi Sulawesi Tengah yang menyajikan informasi kenaikan dan penurunan ekuitas tahun pelaporan dibandingkan tahun sebelumnya.

Penyajian laporan ekuitas tahun 2021 adalah merupakan penyajian dapat diperbandingkan dengan tahun sebelumnya. Berikut ini secara ringkas laporan perubahan ekuitas Provinsi Sulawesi Tengah untuk periode yang berakhir sampai dengan 31 Desember 2021 sebagai berikut:

Tabel 5.148
Laporan Perubahan Ekuitas tahun 2021

No	Uraian	2021 (Rp)	2020 (Rp)
1	Ekuitas awal	6.390.574.800.087,66	6.012.626.098.544,27
2	Surplus /defisit-LO	595.527.730.944,61	313.744.562.929,63
3	Dampak Kumulatif Perubahan Kebijakan/Kesalahan Mendasar	7.564.550.048,64	64.204.138.613,76
	Ekuitas akhir	**6.993.667.081.080,90**	**6.390.574.800.087,66**

Sumber : BPKAD Prov. Sulteng, data diolah.

Berdasarkan tabel di atas dapat dijelaskan dan diuraikan sebagai berikut :

1) Ekuitas awal sebesar Rp6.390.574.800.087,66 merupakan saldo akhir ekuitas tahun 2020.
2) Surplus/defisit – LO sebesar Rp595.527.730.944,61, merupakan surplus atas kegiatan operasional yang menambah nilai ekuitas pada Neraca Pemerintah Daerah Provinsi Sulawesi Tengah tahun 2021. Surplus/Defisit merupakan selisih antara Pendapatan – LO dengan Beban LO pada Laporan Operasional. Surplus defisit - LO di Tahun 2021 lebih meningkat jika dibandingkan dengan Tahun 2020 dikarenakan peningkatan Pendapatan Asli Daerah Provinsi Sulawesi Tengah sebesar Rp370.521.819,972,20 dari tahun 2020.

3) Dampak Kumulatif Perubahan Kebijakan/Kesalahan Mendasar merupakan koreksi tambah/kurang atas akun-akun tahun yang berkenaan pada tahun sebelumnya dan akun-akun pada tahun pelaporan sebesar Rp7.564.550.048,64 dengan rincian sebagai berikut:

Tabel 5.149
Laporan Perubahan Koreksi Ekuitas tahun 2021

No	Uraian	Nilai (Rp)
1	Koreksi Nilai Ekuitas Awal Kas	364.919.225,74
2	Koreksi Nilai Ekuitas Awal Piutang	(258.492.504,86)
3	Koreksi Nilai Ekuitas Awal Persediaan	108.727.583,00
5	Koreksi Nilai Ekuitas Awal Investasi	5.231.205.614,06
6	Koreksi Nilai Ekuitas Awal Aset Tetap	16.864.899.126,83
7	Koreksi Nilai Ekuitas Awal Aset Lainnya	(14.782.384.296,13)
9	Koreksi Nilai Ekuitas Awal Kewajiban	1.120.166.300,00
10	Koreksi Nilai Ekuitas Awal Lainnya	(1.084.491.000,00)
	Nilai koreksi	**7.564.550.048,64**

Sumber : BPKAD Prov. Sulteng, data diolah.

Untuk lebih jelasnya, Laporan Perubahan Ekuitas kaitannya dengan penambahan dan pengurangan perubahan tersebut dapat dilihat dalam lampiran 40 .

Ekuitas akhir dalam Laporan Perubahan Ekuitas sebesar Rp6.993.667.081,90 nilai ekuitas tersebut sama nilai ekuitas yang tercatat pada Neraca Pemerintah Daerah Provinsi Sulawesi Tengah.

5.1.7 Penjelasan Pengungkapan Perbedaan Laporan Operasional dengan Laporan Realisasi Anggaran

5.1.7.1 Perbedaan Pendapatan – LO dan Pendapatan – LRA.

LO	LRA	SELISIH
Rp 4.434.222.469.593,22	**Rp 4.695.680.785.591,80**	**Rp(261.458.315.998,58)**

Pendapatan – LO pada tahun 2021 sebesar Rp4.434.222.469.593,22 dan Pendapatan – LRA tahun 2021 sebesar Rp4.695.680.785.591,80. Terdapat perbedaan sebesar Rp(261.458.315.998,58) dengan rincian sebagai berikut:

Tabel 5.150
Pendapatan – LO dan Realisasi Pendapatan – LRA Tahun 2021

Uraian	LO 2021 (Rp)	LRA 2022 (Rp)	Selisih (Rp)
Pendapatan Asli Daerah	1.524.440.152.119,72	1.494.246.273.498,51	30.193.878.621,21
Pendapatan Transfer	2.661.347.156.573,00	3.149.096.842.573,00	(487.749.686.000,00)
Lain-lain Pendapatan Daerah Yang Sah	248.435.160.900,50	52.337.669.520,29	196.097.491.380,21
Jumlah	**4.434.222.469.593,22**	**4.695.680.785.591,80**	**(261.458.315.998,58)**

Sumber : BPKAD Prov. Sulteng, data diolah.

5.1.7.1.1 Pendapatan Asli Daerah

LO	LRA	SELISIH
Rp 1.524.440.152.119,72	**Rp 1.494.246.273.498,51**	**Rp 30.193.878.621,21**

Pendapatan Asli Daearah LO pada tahun 2021 sebesar Rp1.524.440.152.119,72 dan Pendapatan Asli Daerah – LRA tahun 2021 sebesar Rp1.494.246.273.498,51. Terdapat perbedaan sebesar Rp30.193.878.621,21 dengan rincian sebagai berikut:

Tabel 5.151
Pendapatan – LO dan Realisasi Pendapatan – LRA Tahun 2021

Uraian	LO 2021 (Rp)	LRA 2021 (Rp)	Selisih (Rp)
Pajak Daerah-LO	1.087.249.585.945,00	1.074.422.295.409,10	12.827.290.535,90
Retribusi Daerah-LO	19.151.407.795,00	19.111.110.345,00	40.297.450,00
Hasil Pengelolaan Kekayaan Daerah yang Dipisahkan-LO	64.651.732.366,54	32.558.872.743,29	32.092.859.623,25
Lain-lain PAD yang Sah-LO	353.387.426.013,18	368.153.995.001,12	(14.766.568.987,94)
Jumlah	**1.524.440.152.119,72**	**1.494.246.273.498,51**	**30.193.878.621,21**

Sumber : BPKAD Prov. Sulteng, data diolah.

1) Pendapatan Pajak Daerah	LO	LRA	SELISIH
	Rp1.087.249.585.945,00	Rp1.074.422.295409,10	Rp12.827.290535,90

Perbedaan antara pendapatan Pajak Daerah - LO dengan pendapatan Pajak Daerah – LRA Tahun 2021 adalah sebesar Rp12.827.290535,90 selisih tersebut dapat dijelaskan sebagai berikut:

Tabel 5.152
Perbandingan
Pendapatan Asli Daerah LO dan Pendapatan Asli Daerah LRA

Uraian	LO 2021 (Rp)	LRA 2021 (Rp)	Selisih (Rp)
Pajak Kendaraan Bermotor	269.255.035.421,00	269.269.434.921,00	(14.399.500,00)
Bea Balik Nama Kendaraan Bermotor	311.856.952.750,00	311.856.952.750,00	0,00
Pajak Bahan Bakar Kendaraan Bermotor	286.253.496.377,00	273.913.070.393,00	12.340.425.984,00
Pajak Air Permukaan	13.634.262.955,00	13.132.998.903,10	501.264.051,90
Pajak Rokok	206.249.838.442,00	206.249.838.442,00	0,00
Jumlah	**1.087.249.585.945,00**	**1.074.422.295.409,10**	**12.827.290.535,90**

Sumber : BPKAD Prov. Sulteng, data diolah.

Pendapatan Pajak Daerah LRA		**1.074.422.295.409,10**
Penambah :		
- Piutang Pajak Kendaraan Bermotor Tahun 2021	-	
- Piutang Pajak Bahan Bakar Kendaraan Bermotor Tahun 2021	34.022.737.665,00	
- Piutang Pajak Air Permukaan Tahun 2020	1.641.833.741,00	
Jumlah Penambah		35.664.571.406,00
Pengurang		
- Pelunasan Piutang Pajak Kendaraan Bermotor Tahun 2020	(14.399.500,00)	
- Pelunasan Piutang Pajak Bahan Bakar Kendaraan Bermotor Tahun 2020	(21.682.311.681,00)	
- Pelunasan Piutang Pajak Air Permukaan Tahun 2020	(1.140.569.689,10)	
Jumlah Pengurang		(22.837.280.870,10)
Pendapatan Pajak Daerah LO		**1.087.249.585.945,00**

2) Pendapatan Retribusi Daerah	LO	LRA	SELISIH
	Rp19.151.407.795,00	Rp19.111.110.345,00	Rp 40.297.450,00

Perbedaan antara Pendapatan Retribusi - LO dengan Pendapatan Retribusi Daerah – LRA Tahun 2021 adalah sebesar Rp40.297.450,00 selisih tersebut dapat dijelaskan sebagai berikut:

Tabel 5.153
Perbandingan
Pendapatan Retribusi Daerah LO dan Pendapatan Retribusi Daerah LRA

Uraian	LO 2021 (Rp)	LRA 2021 (Rp)	Selisih (Rp)
Retribusi Pelayanan Kesehatan	0,00	3.600.000,00	(3.600.000,00)
Retribusi Penggantian Biaya Cetak Peta	750.000,00	750.000,00	0,00
Retribusi Pemakaian Kekayaan Daerah	3.469.224.720,00	3.460.028.270,00	9.196.450,00
Retribusi Terminal	31.155.000,00	31.155.000,00	0,00
Retribusi Pelayanan Kepelabuhan	2.934.732.000,00	2.900.031.000,00	34.701.000,00
Retribusi Penyeberangan di Air	201.635.090,00	201.635.090,00	0,00
Retribusi Penjualan Produksi Usaha Daerah	2.678.847.485,00	2.678.847.485,00	0,00
Retribusi Izin Trayek Menyediakan Pelayanan Angkutan	20.125.000,00	20.125.000,00	0,00
Retribusi Izin Usaha Perikanan	8.514.783.500,00	8.514.783.500,00	0,00
Retribusi Perpanjangan Izin Mempekerjakan Tenaga Kerja Asing (IMTA)	1.300.155.000,00	1.300.155.000,00	0,00
Jumlah	**19.151.407.795,00**	**19.111.110.345,00**	**40.297.450,00**

Sumber : BPKAD Prov. Sulteng, data diolah.

Pendapatan Retribusi Daerah LRA		**19.111.110.345,00**
Penambah :		
- Piutang Retribusi Pelayanan Kesehatan Tahun 2021	-	
- Piutang Retribusi Pemakaian Kekayaan Daerah Tahun 2021	56.307.400,00	
- Piutang Retribusi Pelayanan Kepelabuhan 2021	217.969.000,00	
Jumlah Penambah		274.276.400,00
Pengurang		
- Pelunasan Piutang Retribusi Pelayanan Kesehatan Tahun 2020	(3.600.000,00)	
- Pelunasan PiutangPemakaian Kekayaan Daerah Tahun 2020	(47.110.950,00)	
- Pelunasan Piutang Pelayanan Kepelabuhan Tahun 2020	(183.268.000,00)	
Jumlah Pengurang		(233.978.950,00)
Pendapatan Retribusi Daerah LO		**19.151.407.795,00**

	LO	LRA	SELISIH
3) Hasil Pengelolaan Kekayaan Daerah yang Dipisahkan	**Rp64.651.732.366,54**	**Rp32.558.872.743,29**	**Rp32.092.859.623,25**

Perbedaan antara Pendapatan Hasil Pengelolaan Kekayaan Daerah yang Dipisahkan – LO dan Pendapatan Hasil Pengelolaan Kekayaan Daerah yang Dipisahkan – LRA pada Tahun 2021 sebesar Rp32.092.859.623,25 selisih tersebut dapat dijelaskan sebagai berikut:

Tabel 5.154
Perbandingan
Pendapatan Hasil Pengelolaan Kekayaan Daerah yang Dipisahkan LO dan
Pendapatan Hasil Pengelolaan Kekayaan Daerah yang Dipisahkan LRA

Uraian	LO 2021 (Rp)	LRA 2021 (Rp)	Selisih (Rp)
Bagian Laba yang Dibagikan kepada Pemda (Deviden) atas Penyertaan Modal pada BUMN	188.700.189,00	188.700.189,00	0,00
Bagian Laba yang Dibagikan kepada Pemda (Deviden) atas Penyertaan Modal pada BUMD	64.463.032.177,54	32.370.172.554,29	32.092.859.623,25
Jumlah	**64.651.732.366,54**	**32.558.872.743,29**	**32.092.859.623,25**

Sumber : BPKAD Prov. Sulteng, data diolah.

Pendapatan Hasil Pengelolaan Kekayaan Daerah LRA		**32.558.872.743,29**
Penambah :		
- Pengumuman Laba BUMD	64.463.032.177,54	
Jumlah Penambah		64.463.032.177,54
Pengurang :		
- Penurunan Nilai Investasi	(32.370.172.554,29)	
Jumlah Pengurang		(32.370.172.554,29)
Pendapatan Hasil Pengelolaan Kekayaan LO		**64.651.732.366,54**

4) Lain-Lain Pendapatan Asli Daerah yang Sah

LO	LRA	SELISIH
Rp348.801.840.152,15	**Rp368.530.003.434,36**	**(Rp19.728.163.282,21)**

Perbedaan antara Lain-Lain Pendapatan Asli Daerah yang Sah–LO dengan Lain-Lain Pendapatan Asli Daerah yang Sah-LRA tahun 2020 adalah sebesar (Rp19.728.163.282,21) selisih tersebut dapat dijelaskan sebagai berikut:

Tabel 5.155
Perbandingan
Lain-lain Pendapatan Asli Daerah yang Sah LO dan Lain-lain Pendapatan Asli Daerah yang Sah - LRA

Uraian	LO 2021 (Rp)	LRA 2021 (Rp)	Selisih (Rp)
Hasil Penjualan BMD yang Tidak Dipisahkan	1.560.356.526,00	1.560.356.526,00	-
Hasil Pemanfaatan BMD yang Tidak Dipisahkan	7.609.826.360,69	7.570.833.975,58	38.992.385,11
Hasil Kerja Sama Daerah	-	-	-
Jasa Giro	13.640.846.613,12	13.640.846.613,12	-
Penerimaan Komisi, Potongan, atau Bentuk Lain	3.286.974.060,00	3.288.774.060,00	(1.800.000,00)
Pendapatan Denda atas Keterlambatan Pelaksanaan Pekerjaan	753.871.025,60	753.871.025,60	-
Pendapatan Denda Pajak Daerah	12.129.893.947,00	12.129.893.947,00	-

Uraian	LO 2021 (Rp)	LRA 2021 (Rp)	Selisih (Rp)
Pendapatan dari Pengembalian	2.615.141.040,53	2.593.883.865,53	21.257.175,00
Pendapatan BLUD	311.782.048.240,24	326.607.066.788,29	(14.825.018.548,05)
Pendapatan Denda Pemanfaatan BMD yang tidak Dipisahkan	823.200,00	823.200,00	-
Lain-lain PAD yang Sah Lainnya - LRA	7.645.000,00	7.645.000,00	
Jumlah	**353.387.426.013,18**	**368.153.995.001,12**	**(14.766.568.987,94)**

Sumber : BPKAD Prov. Sulteng, data diolah.

Pendapatan Lain-lain PAD yang Sah LRA		**368.153.995.001,12**
Penambah :		
- Piutang Sewa Tahun 2021	180.975.060,00	
- Pendapatan Diterima Dimuka 2021	49.371.521,33	
- Piutang BLUD	305.685.856.948,71	
- Penyesuaian Penyisihan Piutang	39.609.604,67	
Jumlah Penambah		305.955.813.134,71
Pengurang		
- Pelunasan Piutang Sewa Tahun 2020	(43.540.000,00)	
- Pelunasan Piutang BLUD	(320.492.523.067,09)	
Pelunasan Piutang Lain-lain	(1.800.000,00)	
- Pendapatan Diterima Dimuka 2020	(166.166.625,89)	
- Penyesuaian Penyisihan Piutang	(18.352.429,67)	
Jumlah Pengurang		(320.722.382.122,65)
PendapatanLain-lain PAD yang Sah LO		**353.387.426.013,18**

5.1.7.1.2 Pendapatan Transfer	**LO**	**LRA**	**SELISIH**
	Rp 2.661.347.156.573,00	**Rp 3.149.096.842.573,00**	**Rp(487.749.686.000,00)**

Pendapatan Transfer LO pada tahun 2021 sebesar Rp2.661.347.156.573,00 dan Pendapatan Transfer – LRA tahun 2021 sebesar Rp3.149.096.842.573,00. Terdapat perbedaan sebesar Rp(487.749.686.000,00) dengan rincian sebagai berikut:

Tabel 5.156
Perbandingan Pendapatan Transfer LO dan Pendapatan Transfer LRA

Uraian	L 2021 (Rp)	LRA 2021 (Rp)	Selisih (Rp)
Dana Transfer Umum-Dana Bagi Hasil (DBH)	395.232.382.612,00	395.232.382.612,00	-
Dana Transfer Umum-Dana Alokasi Umum (DAU)	1.493.138.739.000,00	1.493.138.739.000,00	-
Dana Transfer Khusus-Dana Alokasi Khusus (DAK) Fisik	370.861.158.276,00	370.861.158.276,00	-
Dana Transfer Khusus-Dana Alokasi Khusus (DAK) Non Fisik	357.079.878.685,00	844.829.564.685,00	(487.749.686.000)
DID	45.034.998.000,00	45.034.998.000,00	-
Jumlah	**2.661.347.156.573,00**	**3.149.096.842.573,00**	**(487.749.686.000)**

Sumber : BPKAD Prov. Sulteng, data diolah.

Selisih antara Pendapatan Transfer LO dan Pendapatan Transfer LRA sebesar Rp487.749.686.000,00 merupakan Pendapatan Dana BOS untuk Satuan Pendidikan Dasar Negeri dan Swasta, Satuan Pendidikan Menengah Swasta, dan Satuan Pendidikan Khusus Swasta.

Penyajian Pendapatan Dana BOS dalam Laporan Operasional memedomani Buletin Teknis No. 21 tentang Akuntansi Transfer Berbasis Akrual yang mengatur dana BOS yang disalurkan kepada sekolah-sekolah yang menjadi bagian dari unit kerja kabupaten/kota, kinerjanya merupakan bagian dari kinerja pemerintah kabupaten/kota. Saat menerima transfer yang merupakan kewajiban untuk segera disalurkan, Dana BOS dicatat sebagai utang bukan pendapatan.

5.1.7.1.3 Lain-lain Pendapatan Daerah yang Sah	**LO**	**LRA**	**SELISIH**
	Rp248.435.160.900,50	**Rp52.337.669.520,29**	**Rp164.729.729.957,40**

Pendapatan Lain-lain Pendapatan Daerah yang Sah - LO pada tahun 2021 sebesar Rp248.435.160.900,50 dan Lain-lain Pendapatan Daerah yang Sah – LRA tahun 2020 sebesar Rp52.337.669.520,29. Terdapat perbedaan sebesar Rp196.097.491.380,21 dengan rincian sebagai berikut:

Tabel 5.157
Perbandingan Pendapatan Lain-lain Pendapatan Daerah yang Sah LO dan Pendapatan Lain-lain Pendapatan Daerah yang Sah LRA

Uraian	LO 2021 (Rp)	LRA 2021 (Rp)	Selisih (Rp)
Pendapatan Hibah	212.860.545.148,21	16.767.305.768,00	196.093.239.380,21
Lain-lain Pendapatan Sesuai dengan Ketentuan Peraturan Perundang-Undangan-LO	35.574.615.752,29	35.570.363.752,29	4.252.000,00
Jumlah	**248.435.160.900,50**	**52.337.669.520,29**	**196.097.491.380,21**

Sumber : BPKAD Prov. Sulteng, data diolah.

Pendapatan Lain-lain Pendapatan Daerah yang Sah LRA		**52.337.669.520,29**
Penambah :		
- Pendapatan Hibah Aset dan Barang Persediaan	196.097.491.380,21	
Jumlah Penambah		196.097.491.380,21
Pendapatan Lain-lain Pendapatan Daerah yang Sah LO		**248.435.160.900,50**

Terdapat selisih antara pendapatan Hibah - LO dan pendapatan Hibah – LRA sebesar Rp196.097.491.380,21 merupakan Pendapatan Hibah berupa Barang dan

Aset baik dari Pemerintah Pusat atau Pemerintah Daerah Lainnya diuraikan sebagai berikut:

1) Perolehan Hibah dari Pemerintah Pusat sebesar Rp140.904.061.056,21
2) Perolehan Hibah dari Pemerintah Daerah Lainnya sebesar Rp 55.189.178.324,00
3) Sumbagan Pihak Ketiga/Lainnya sebesar Rp4.252.000,00

5.1.7.2 Perbedaan Beban Operasi pada Laporan Operasional dan Belanja Operasi Laporan Realisasi Anggaran.

LO	LRA	SELISIH
Rp2.750.707.866.806,81	**Rp3.281.689.920.334,27**	**Rp(530.982.053.527,46)**

Beban Operasi pada tahun 2021 sebesar Rp2.750.707.866.806,81 dan Belanja Operasi tahun 2021 sebesar Rp3.281.689.920.334,27. Terdapat perbedaan sebesar Rp(530.982.053.527,46) dengan rincian sebagai berikut:

Tabel 5.158
Perbandingan Beban Operasi dengan Belanja Operasi Tahun 2021

Uraian	LO 2021 (Rp)	LRA 2021 (Rp)	Selisih (Rp)
Beban/Belanja Pegawai	1.302.004.709.453,00	1.309.674.547.600,00	(7.669.838.147,00)
Beban/Belanja Barang dan Jasa	1.326.284.324.553,03	1.394.665.635.462,27	(68.381.310.909,24)
Beban/Belanja Hibah	86.440.553.272,00	574.190.239.272,00	(487.749.686.000,00)
Beban/Belanja Bantuan Sosial	3.159.498.000,00	3.159.498.000,00	-
Beban Penyisihan Piutang	5.807.278.246,71	0,00	5.807.278.246,71
Beban Lain-lain	27.011.503.282,07	0,00	27.011.503.282,07
Jumlah	**2.750.707.866.806,81**	**3.281.689.920.334,27**	**(530.982.053.527,46)**

Sumber : BPKAD Prov. Sulteng, data diolah.

5.1.7.2.1 Beban/Belanja Pegawai

LO	LRA	SELISIH
Rp1.304.483.708.065,00	**Rp1.312.153.546.212,00**	**(Rp7.669.838.147,00)**

Belanja pegawai pada laporan realisasi anggaran Rp1.312.153.546.212,00 menjadi beban pegawai pada laporan operasional sebesar Rp1.304.483.708.065,00 terdapat perbedaan nilai antara kedua laporan sebesar (Rp7.669.838.147,00). Perbedaan tersebut dapat dijelaskan sebagai berikut :

Tabel 5.159
Perbandingan Beban Pegawai dengan Belanja Pegawai Tahun 2021

Uraian	LO 2021 (Rp)	LRA 2021 (Rp)	Selisih (Rp)
Belanja Gaji dan Tunjangan ASN	784.501.178.161,00	784.501.178.161,00	-
Belanja Tambahan Penghasilan ASN	222.763.522.222,00	222.250.493.520,00	513.028.702,00
Tambahan Penghasilan berdasarkan Pertimbangan Objektif Lainnya ASN	197.301.532.631,00	204.905.499.480,00	(7.603.966.849,00)

Uraian	LO 2021 (Rp)	LRA 2021 (Rp)	Selisih (Rp)
Belanja Gaji dan Tunjangan DPRD	27.560.493.827,00	27.560.493.827,00	-
Belanja Gaji dan Tunjangan KDH/WKDH	225.143.677,00	225.143.677,00	-
Belanja Penerimaan Lainnya Pimpinan DPRD serta KDH/WKDH	1.922.196.000,00	1.922.196.000,00	-
Belanja Pegawai BOS	60.385.116.935,00	60.385.116.935,00	-
Belanja Pegawai BLUD	7.345.526.000,00	7.924.426.000,00	(578.900.000,00)
Jumlah	**1.302.004.709.453,00**	**1.309.674.547.600,00**	**(7.669.838.147,00)**

Sumber : BPKAD Prov. Sulteng, data diolah.

Belanja Pegawai		**1.309.674.547.600,00**
Penambah :		
- Utang Pegawai BLUD 2021	513.028.702,00	
- Koreksi Pencatatan	300.000,00	
Jumlah Penambah		513.328.702,00
Pengurang		
- Pembayaran Utang Pegawai Tunjangan Profesi Guru	(7.151.120.605,00)	
Pembayaran Utang Pegawai Tunjangan Khusus Guru	(39.470.744,00)	
Pembayaran Utang Pegawai Tambahan Penghasilan Guru PNSD	(413.675.500,00)	
Pembayaran Utang Pegawai BLUD 2020	(578.900.000,00)	
Jumlah Pengurang		(8.183.166.849,00)
Beban Pegawai		**1.302.004.709.453,00**

5.1.7.2.2 Beban/ Belanja Barang dan Jasa

LO	LRA	SELISIH
Rp 1.326.284.324.553,04	**Rp 1.394.665.635.462,27**	**Rp(68.381.310.909,23))**

Belanja barang dan jasa pada laporan realisasi anggaran Rp1.394.665.635.462,27 menjadi beban pegawai pada laporan operasional sebesar Rp 1.326.284.324.553,04 terdapat perbedaan nilai antara kedua laporan sebesar Rp(68.381.310.909,23). Perbedaan tersebut dapat dijelaskan sebagai berikut :

Tabel 5.160
Beban Barang dan Jasa dengan Belanja Barang dan Jasa Tahun 2021

Uraian	LO 2021 (Rp)	LRA 2021 (Rp)	Selisih (Rp)
Belanja Barang Pakai Habis	428.067.061.188,88	421.922.642.375,08	6.144.418.813,80
Belanja Barang Tak Habis Pakai	115.193.000,00	115.193.000,00	0,00
Belanja Jasa Kantor	239.593.916.236,09	239.622.993.575,09	(29.077.339,00)
Belanja Iuran Jaminan/Asuransi	39.807.077.993,73	39.807.044.077,71	33.916,02
Belanja Sewa Tanah	104.500.000,00	104.500.000,00	0,00
Belanja Sewa Peralatan dan Mesin	3.545.129.060,00	3.545.129.060,00	0,00
Belanja Sewa Gedung dan Bangunan	3.749.201.760,00	3.709.951.760,00	39.250.000,00

Uraian	LO 2021 (Rp)	LRA 2021 (Rp)	Selisih (Rp)
Belanja Jasa Konsultansi Konstruksi	18.747.256.137,47	38.796.922.399,75	(20.049.666.262,28)
Belanja Jasa Konsultansi Non Konstruksi	871.439.650,00	871.439.650,00	0,00
Belanja Beasiswa Pendidikan PNS	212.850.000,00	212.850.000,00	0,00
Belanja Kursus/Pelatihan, Sosialisasi, Bimbingan Teknis serta Pendidikan dan Pelatihan	2.990.816.022,00	2.990.816.022,00	0,00
Belanja Pemeliharaan Tanah	75.151.000,00	5.051.976.623,00	(4.976.825.623,00)
Belanja Pemeliharaan Peralatan dan Mesin	22.822.801.244,90	20.848.005.711,90	1.974.795.533,00
Belanja Pemeliharaan Gedung dan Bangunan	7.444.967.716,00	89.303.543.700,00	(81.858.575.984,00)
Belanja Pemeliharaan Jalan, Jaringan, dan Irigasi	67.368.666.341,00	68.954.835.091,00	(1.586.168.750,00)
Belanja Pemeliharaan Aset Tetap Lainnya	2.500.000,00	2.500.000,00	0,00
Belanja Perjalanan Dinas Dalam Negeri	185.231.157.103,00	185.231.157.103,00	0,00
Belanja Uang yang Diberikan kepada Pihak Ketiga/Pihak Lain/Masyarakat	1.494.450.000,00	1.494.450.000,00	0,00
Belanja Jasa yang Diberikan kepada Pihak Ketiga/Pihak Lain/Masyarakat	3.721.303.250,00	3.721.303.250,00	0,00
Belanja Barang dan Jasa BOS	93.977.093.744,66	94.357.563.625,00	(380.469.880,34)
Belanja Barang dan Jasa BLUD	206.341.793.105,30	174.000.818.438,74	32.340.974.666,56
Jumlah	**1.326.284.324.553,03**	**1.394.665.635.462,27**	**(68.381.310.909,24)**

Sumber : BPKAD Prov. Sulteng, data diolah.

Belanja Barang dan Jasa		**1.394.665.635.462,27**
Penambah :		
- Persediaan 2020	52.384.805.206,15	
- BM. Tidak Masuk Aset	5.616.742.252,19	
- Utang Belanja 2021	79.299.719.033,97	
- Beban Dibayar Dimuka 2020	276.235.789,33	
Pendapatan Hibah	63.121.166.979,96	
- Persediaan Yang Berasal dari Aset Tetap	34.066.651.433,00	
- Koreksi Hutang Belanja	35.375.300,00	
Jumlah Penambah		234.800.695.994,60
Pengurang :		
- Utang Belanja 2020	(43.707.520.019,89)	
- Persediaan 2021	(87.127.835.934,82)	
- Kapitalisasi Barang dan Jasa	(164.312.467.466,78)	
- Beban Dibayar Dimuka 2021	(212.306.039,99)	
- Koreksi Pencatatan Utang Belanja	(1.084.491.000,00)	
Persediaan Expired	(1.496.786.442,36)	
Reklasifikasi Persediaan Ke Aset Tetap	(5.240.600.000,00)	
Jumlah Pengurang		(303.182.006.903,84)
Beban Barang dan Jasa		**1.326.284.324.553,03**

5.1.7.2.3 Beban/Belanja Hibah	LO	LRA	SELISIH
	Rp 86.440.553.272,00	Rp574.190.239.272,00	Rp(487.749.686.000,00)

Belanja hibah pada Laporan Realisasi Anggaran sebesar Rp574.190.239.272,00 menjadi beban hibah pada Laporan Operasional sebesar Rp86.440.553.272,00 terdapat perbedaan nilai antara kedua laporan tersebut Sebesar Rp487.749.686.000,00 yang merupakan belanja/beban Dana Bos untuk Satuan Pendidikan Dasar Negeri dan Swasta, Satuan Pendidikan Menengah Swasta, dan Satuan Pendidikan Khusus Swasta.

Penyajian Belanja Dana BOS dalam Laporan Operasional memedomani Buletin Teknis No. 21 tentang Akuntansi Transfer Berbasis Akrual yang mengatur dana BOS yang disalurkan kepada sekolah-sekolah yang menjadi bagian dari unit kerja kabupaten/kota, kinerjanya merupakan bagian dari kinerja pemerintah kabupaten/kota. Ketika dilaksanakan penyaluran Dana BOS dicatat sebagai kas pada utang.

5.1.7.2.4.Beban/ Belanja Bantuan Sosial	LO	LRA	SELISIH
	Rp 3.159.498.000,00	Rp3.159.498.000,00	Rp0,00

Belanja Bantuan Sosial pada Laporan Realisasi Anggaran Rp3.159.498.000,00 menjadi beban Bantuan Sosial pada Laporan Operasional sebesar Rp3.159.498.000,00 dan tidak terdapat perbedaan nilai antara kedua laporan tersebut.

5.1.7.2.5 Beban Penyisihan Piutang	LO	LRA	SELISIH
	Rp 5.807.278.246,71	Rp0,00	Rp 5.807.278.246,71

Beban penyisihan piutang tahun 2021 dalam Laporan Operasional tercatat sebesar Rp5.807.278.246,71 Berikut rinciannya:

Tabel 5.161
Rincian Beban Penyisihan PiutangTahun 2021

Uraian	2021 (Rp)
Beban Penyisihan Piutang Pendapatan	5.807.278.246,71
Beban Penyisihan Piutang Lainnya	0,00
Jumlah	**5.807.278.246,71**

Sumber : BPKAD Prov. Sulteng, data diolah.

5.1.7.2.6 Beban Lain–Lain	LO	LRA	SELISIH
	Rp 27.011.503.282,07	Rp0,00	Rp 27.011.503.282,076

Beban Lain - Lain tahun 2021 dalam Laporan Operasional tercatat sebesar Rp27.011.503.282,07, berikut rinciannya:

Tabel 5.162
Beban Lain-Lain

Uraian	2021 (Rp)
Beban Penuruan Nilai Investasi	17.743.170.334,21
Ekstrakomtabel Peralatan dan Mesin	2.616.275.363,00
Ekstrakomtabel Gedung dan Bangunan	2.307.321.000,00
Ekstrakomtabel Jalan, Irigasi dan Jaringan	18.856.000,00
Ekstrakomtabel Aset Tetap Lainnya	2.829.094.142,50
Ekstrakomtabel Konstruksi Dalam Pengerjaan	0,00
Persediaan Obat Ekspired/Rusak	1.496.786.442,36
Jumlah	**27.011.503.282,07**

Sumber : BPKAD Prov. Sulteng, data diolah.

5.1.7.3 Perbedaan Beban Penyusutan pada Laporan Operasional dan Laporan Realisasi Anggaran.

Beban Penyusutan dan Amortisasi	LO	LRA	SELISIH
	Rp513.633.691.733,80	Rp0,00	Rp513.633.691.733,80

Beban Penyusutan dan Amortisasi tahun 2021 dalam Laporan Operasional tercatat sebesar Rp513.633.691.733,80 merupakan pengakuan beban pada laporan operasional tidak tercatat di LRA dengan rincian sebagai berikut :

Tabel 5.163
Rincian Beban Penyusutan Dan Amortisasi Tahun 2021

Uraian	2021 (Rp)
Beban Penyusutan Peralatan dan Mesin	208.591.247.721,80
Beban Penyusutan Gedung dan Bangunan	56.226.888.845,00
Beban Penyusutan Jalan, Irigasi, dan jaringan	234.244.845.313,00
Beban Penyusutan Aset Tetap Lainnya	182.628.645,00
Beban Amortisasi Aset Tidak Berwujud	678.381.193,00
Jumlah	**513.633.691.733,80**

Sumber : BPKAD Prov. Sulteng, data diolah.

5.1.7.4 Perbedaan Transfer pada Laporan Operasional dan Transfer Laporan Realisasi Anggaran.

Transfer	LO	LRA	SELISIH
	Rp551.021.079.372,00	**Rp 533.242.182.590,00**	**Rp17.778.896.782,00**

Transfer pada Laporan Realisasi Anggaran sebesar Rp533.242.182.590,00 menjadi beban transfer pada Laporan Operasional sebesar Rp551.021.079.372,00 terdapat perbedaan nilai antara kedua laporan tersebut sebesar Rp17.778.896.782,00.

Tabel 5.164
Perbandingan antara Beban Transfer dengan Belanja Transfer Tahun 2021

Uraian	LO (Rp)	LRA (Rp)	Selisih (Rp)
Belanja Bagi Hasil	520.197.879.372,00	502.418.982.590,00	17.778.896.782,00
Belanja Bantuan Keuangan	30.823.200.000,00	30.823.200.000,00	0,00
Jumlah	**551.021.079.372,00**	**533.242.182.590,00**	**17.778.896.782,00**

Sumber : BPKAD Prov. Sulteng, data diolah.

Belanja Transfer		**533.242.181.590,00**
Penambah :		
- Utang Salur Bagi Hasil Pajak Kendaraan Bermotor Tahun 2021	10.415.271.311,00	
- Utang Salur Bagi Hasil Bea Balik Nama Kendaraan Bermotor Tahun 2021	18.086.124.028,00	
- Utang Salur Bagi Hasil Pajak Bahan Bakar Kendaraan Bermotor Tahun 2021	46.720.181.070,00	
- Utang Salur Bagi Hasil Pajak Air Permukaan Tahun 2021	1.327.179.580,00	
Jumlah Penambah		76.548.755.989,00
Pengurang :		
- Penyaluran Utang Bagi Hasil Pajak Kendaraan Bermotor Tahun 2020	(17.248.005.950,00)	
- Penyaluran Utang Bagi Hasil Bea Balik Nama Kendaraan Bermotor Tahun 2020	(12.616.938.760,00)	
- Penyaluran Utang Bagi Hasil Pajak Bahan Bakar Kendaraan Bermotor Tahun 2020	(27.407.906.800,00)	
- Penyaluran Utang Bagi Hasil Pajak Air Permukaan Tahun 2020	(1.497.007.697,00)	
Jumlah Pengurang		(58.769.859.207,00)
Beban Transfer		**551.021.078.372,00**

BAB VI
PENJELASAN ATAS INFORMASI-INFORMASI NON KEUANGAN SKPD

6.1 Kondisi Umum Sulawesi Tengah

Provinsi Sulawesi Tengah terletak di antara 2^0 22' Lintang Utara dan 3^0 48' Lintang Selatan, serta 119^0 22' dan 124^0 22 Bujur Timur. Batas-batas wilayahnya:

1. Sebelah Utara : Laut Sulawesi dan Provinsi Gorontalo.
2. Sebelah Timur : Provinsi Maluku.
3. Sebelah Selatan : Provinsi Sulawesi Barat, Provinsi Sulawesi Selatan dan Provinsi Sulawesi Tenggara.
4. Sebelah Barat : Selat Makassar.

Luas wilayah Sulawesi Tengah 61.841,29 km^2 dengan jumlah penduduk 2.966.325 jiwa secara administratif Sulawesi Tengah tahun 2020 dibagi dalam 12 Kabupaten, 1 Kota dengan 175 Kecamatan serta 2.017 desa/kelurahan definitif. Luas wilayah dan jumlah penduduk per Kabupaten dapat dilihat dalam tabel 162 sebagai berikut:

Tabel 6.1
Luas Wilayah dan Jumlah Penduduk Provinsi Sulawesi Tengah tahun 2021

No	Kabupaten / Kota	Luas Wilayah (Km2)	Jumlah Penduduk (Jiwa)	Desa/ Kelurahan
1	Banggai Kepulauan	2.488,79	116.811	144
2	Banggai	9.672,70	365.616	337
3	Morowali	3.037,04	117.330	133
4	P o s o	7.112,25	245.993	170
5	Donggala	4.275,08	299.174	167
6	Tolitoli	4.079,77	230.996	109
7	B u o l	4.043,57	155.593	115
8	Parigi Moutong	5.089,91	474.339	283
9	Tojo Una-una	5.721,15	150.820	146
10	Sigi	5.196,02	234.588	176
11	P a l u	395,06	379.782	46
12	Banggai Laut	725,67	72.298	66
13	Morowali Utara	10.004,28	122.985	125
Jumlah		61.841,29	2.966.325	2.017

Sumber: Proyeksi Penduduk Kabupaten Kota Provinsi Sulawesi Tengah 2010-2020, BPS Sulteng

Sebagaimana yang telah dijelaskan secara umum mengenai batas wilayah Provinsi Sulawesi Tengah dan juga luas wilayah per Kabupaten dan Kotamadya yang terdapat dalam diatas di atas perlu dijelaskan pula batas-batas administrasi yang terdapat pada setiap wilayah Kabupaten dan Kotamadya yang terdapat dalam wilayah Provinsi Sulawesi Tengah sesuai dengan Tabel 142 berikut ini:

Tabel 6.2
Batas Administrasi Kabupaten / Kotamadya dalam
Wilayah Provinsi Sulawesi Tengah

NO	NAMA WILAYAH	BATAS ADMINISTRASI			
		UTARA	SELATAN	TIMUR	BARAT
1	Kab. Banggai Kepulauan	Selat Peling/Laut Maluku	Teluk Tolo	Laut Maluku	Selat Peling
2	Kab. Banggai	Teluk Tomini	Selat Peling/Kab. Bangkep, Teluk Tolo	Laut Maluku	Kab. Poso & Kab. Morowali
3	Kab. Morowali	Kab. Poso & Kab. Banggai	Wil. Prov.Sulawesi Tenggara & Prov. Sulawesi Selatan	Teluk Tolo & Laut Maluku	Kab. Poso, Wilayah Prov. Sulawesi Selatan & Sulawesi Tenggara
4	Kab. Poso	Wil. Prov. Sulawesi Utara & Wil. Prov Gorontalo	Wil. Prov. Sulawesi Selatan	Kab. Touna & Kab. Morowali	Kab. Parigi Moutong & Kab. Donggala
5	Kab. Donggala	Kab. Tolitoli	Kab. Mamuju Utara Prov. Sulawesi Barat & Kab. Poso	Kab. Parigi Moutong & Kab. Poso	Selat Makassar
6	Kab. Tolitoli	Laut Sulawesi	Kab. Donggala	Kab. Buol	Selat Makassar
7	Kab. Buol	Laut Sulawesi	Kab. Parigi Moutong & Kab. Bualemo Prov. Gorontalo	Kab. Gorontalo Prov. Gorontalo	Kab. Tolitoli
8	Kab. Parigi Moutong	Kab. Buol, Kab. Tolitoli & Kab. Bualemo Prov. Gorontalo	Kab. Poso	Teluk Tomini	Kota Palu & Kab. Donggala
9	Kab. Tojo Una-una	Teluk Tomini & Gorontalo	Kab. Morowali	Kab. Banggai	Kab. Poso
10	Kab. Sigi Biromaru	Kab. Donggala & Kota Palu	Kab. Luwu Utara Prov. Sulses	Kab. Mamuju & Mamuju Utara Prov. Sulbar	Kab. Poso & Kab. Parigi Moutong
11	Kotamadya Palu	Kab. Donggala	Kab. Donggala	Kab. Parigi & Kab. Donggala	Teluk Palu
12	Kab. Banggai Laut	Kab. Baru	Kab. Baru	Kab. Baru	Kab. Baru
13	Kab. Morowali Utara	Kab. Baru	Kab. Baru	Kab. Baru	Kab. Baru

Sumber: Data Sulawesi Tengah Dalam Angka 2013/2014 BPS Sulteng

Visi Provinsi Sulawesi Tengah dalam membangun Sulawesi Tengah lima tahun kedepan yaitu :

"GERAK CEPAT MENUJU SULAWESI TENGAH
LEBIH SEJAHTERA DAN LEBIH MAJU"

Melalui serangkaian misi sebagai berikut:

1. Meningkatkan Kualitas Manusia Provinsi Sulawesi Tengah melalui Reformasi Sistem Pendidikan dan Kesehatan Dasar;
2. Mewujudkan Reformasi Birokrasi, Supremasi Hukum, dan Penegakkan Nilai-Nilai Kemanusiaan dan Hak Azasi Manusia (HAM);
3. Mewujudkan Peningkatan Kesejahteraan Masyarakat melalui Pemberdayaan Ekonomi Kerakyatan dan Penguatan Kelembagaan;
4. Mewujudkan Peningkatan Pembangunan Infrastruktur Daerah;
5. Menjalankan Pembangunan Masyarakat dan Wilayah yang Merata dan Berkeadilan;
6. Menjaga Harmonisasi Manusia dan Alam, Antar Sesama Manusia sebagai Wujud Pembangunan Berkelanjutan;
7. Melakukan Sinergitas Kerja Sama Pembangunan Antar Daerah Bertetangga Sekawasan maupun di Dalam Provinsi Sulawesi Tengah dan di Luar Provinsi Bertetangga;
8. Meningkatkan Pelayanan Publik Bidang Pendidikan dan Kesehatan Berbasis Teknologi Informasi yang Terintegrasi dan Dijalankan secara Sistematis dan Digital; dan
9. Mendorong Pembentukan Daerah Otonom Baru (DOB) agar terjadi Percepatan Desentralisasi Pelayanan dan Peningkatan Lapangan Kerja dan Peningkatan Produktivitas Sektor Unggulan Daerah.

6.2 Gambaran Umum Organisasi Provinsi Sulawesi Tengah

Susunan organisasi Perangkat Daerah Provinsi Sulawesi Tengah terdiri dari Sekretariat Daerah Provinsi, Sekretariat DPRD, Dinas-Dinas Daerah, Lembaga teknis Daerah dan lembaga lain Daerah adalah sebagai berikut:

1. Sekretariat Daerah terdiri dari 3 (tiga) Asisten dan 9 (sembilan) Biro.
2. Sekretariat Dewan DPRD Provinsi Sulawesi Tengah.

3. Dinas-Dinas Daerah sejumlah 19 (sembilan belas) Dinas.
4. Lembaga Teknis Daerah sejumlah 18 (delapan belas) lembaga.
5. Lembaga lain Daerah sejumlah 4 (empat) lembaga.

Unsur-unsur Pucuk Pimpinan Pemerintahan tersebut di atas adalah dijabat oleh:

1. Gubernur : H. Rusdy Mastura
2. Wakil Gubernur : Drs. Ma'Mun Amir
3. Pj. Sekretaris Daerah : Ir. H. M. FAIZAL MANG, M.M
4. Ketua DPRD : Hj. Nilam Sari Lawira, SP., MP

Dalam menjalankan fungsi organisasi Perangkat Daerah Provinsi Sulawesi Tengah tersedia sumber daya manusia sejumlah 11.508 orang pegawai dengan sebaran berdasarkan golongan dan jabatan per 31 Desember 2021 sebagai berikut:

Tabel 6.3
Daftar Jumlah Pegawai Tahun 2021

Golongan/ Ruang	Eselon				Tenaga Fungsional				Jumlah
	I	II	III	IV	Pendidikan	Kesehatan	Lainnya	Staf	
Golongan IV/e	-	-	-	-	-	4	-	-	4
Golongan IV/d	1	21	-	-	5	7	-	1	35
Golongan IV/c	-	15	2	1	22	38	9	-	87
Golongan IV/b	-	3	134	2	1.094	50	30	11	1.324
Golongan IV/a	-	-	119	291	1.026	90	40	69	1.635
Jumlah Golongan IV	1	39	255	294	2.147	189	79	81	3.085
Golongan III/d	-	-	21	418	1.216	243	106	528	2.532
Golongan III/c	-	-	5	138	644	140	108	600	1.635
Golongan III/b	-	-	-	77	303	215	82	1.055	1.732
Golongan III/a	-	-	-	8	131	83	30	662	914
Jumlah Golongan III	-	-	26	641	2.294	681	326	2.845	6.813
Golongan II/d	-	-	-	-	13	24	27	517	581
Golongan II/c	-	-	-	-	8	4	14	343	369
Golongan II/b	-	-	-	-	4	1	5	462	472
Golongan II/a	-	-	-	-	1	2	2	120	125
Jumlah Golongan II	-	-	-	-	26	31	48	1.442	1.547
Golongan I/d	-	-	-	-	-	-	1	23	24
Golongan I/c	-	-	-	-	-	-	-	23	23
Golongan I/b	-	-	-	-	-	-	-	12	12
Golongan I/a	-	-	-	-	-	-	-	4	4
Jumlah Golongan I	-	-	-	-	-	-	1	62	63
TOTAL	**1**	**39**	**281**	**935**	**4.467**	**901**	**454**	**4.430**	**11.508**

6.3 Informasi Tambahan Lainnya

1. Sifat Operasi dan Kegiatan Pokok

   Sesuai amanat Undang-Undang Nomor 23 Tahun 2014 tentang Pemerintahan Daerah. Kewenangan wajib pemerintah daerah provinsi yang juga mencerminkan sifat operasi dan kegiatan pokok yang merupakan unsur dalam lingkup provinsi yang meliputi :

   a. Penanganan bidang pendidikan
   b. Penanganan bidang kesehatan
   c. Penanganan bidang pekerjaan umum dan penataan ruang
   d. Penanganan bidang perumahan dan kawasan permukiman
   e. Penanganan bidang ketentraman dan ketertiban umum serta perlindungan masyarakat
   f. Penanganan bidang sosial
   g. Penanganan bidang tenaga kerja
   h. Penanganan bidang pemberdayaan dan perlindungan anak
   i. Penanganan bidang pangan
   j. Penanganan bidang pertanahan
   k. Penanganan bidang lingkungan hidup
   l. Penanganan bidang administrasi kependudukan dan catatan sipil
   m. Penanganan bidang pemberdayaan masyarakat dan desa
   n. Penanganan bidang pengendalian penduduk dan keluarga berencana
   o. Penanganan bidang perhubungan
   p. Penanganan bidang komunikasi dan informatika
   q. Penanganan bidang koperasi, usaha kecil dan menengah
   r. Penanganan bidang penanaman modal
   s. Penanganan bidang kepemudaan dan olahraga
   t. Penanganan bidang statistik
   u. Penanganan bidang persandian
   v. Penanganan bidang kebudayaan
   w. Penanganan bidang perpustakaan
   x. Penanganan bidang kearsipan

y. Penanganan bidang kelautan dan perikanan
z. Penanganan bidang pariwisata
aa. Penanganan bidang pertanian
bb. Penanganan bidang kehutanan
cc. Penanganan bidang energi dan sumber daya mineral
dd. Penanganan bidang perdagangan
ee. Penanganan bidang perindustrian dan
ff. Penanganan bidang Transmigrasi

2. Dasar Pelaksanaan Operasional

   Undang-Undang Nomor 23 Tahun 2014 tentang Pemerintahan Daerah dan Undang-Undang Nomor 33 Tahun 2004 tentang Perimbangan Keuangan Pusat dan Daerah yang merupakan landasan pelaksanaan utama penyelenggaraan Pemerintah Provinsi Sulawesi Tengah.

   Lebih lanjut pelaksanaan kegiatan operasional tahun 2021 juga didasarkan pada Peraturan Daerah Nomor 12 Tahun 2021 tentang Perubahan Anggaran Pendapatan dan Belanja Daerah tahun 2021 dan Peraturan Gubernur Nomor 30 Tahun 2021 tentang Penjabaran Perubahan Anggaran Pendapatan dan Belanja Daerah Tahun Anggaran 2021.

   Pelaksanaan kegiatan operasional dilingkungan Pemerintah Provinsi Sulawesi Tengah juga dilandasi dengan beberapa Peraturan Daerah diantaranya Peraturan Daerah yang mengatur tentang Pendapatan Asli Daerah serta Peraturan lainnya yang terkait dengan pelaksanaan kegiatan operasional.

3. Dengan telah ditetapkannya Undang-Undang Nomor 23 Tahun 2014 tentang Pemerintahan Daerah, terdapat perubahan mendasar terkait dengan penyelenggaraan urusan pemerintah di daerah. Berdasarkan pasal 404 Undang-Undang Nomor 23 Tahun 2014 dinyatakan bahwa serah terima personil, pendanaan, sarana dan prasarana, serta dokumen (P3D) sebagai akibat pembagian urusan pemerintahan antara pemerintah pusat, daerah provinsi dan daerah kabupaten/kota yang diatur berdasarkan undang-undang tersebut dilakukan paling lama 2 tahun sejak undang-undang di undangkan. Pada tahun 2017, telah dilakukan serah terima pengalihan urusan pemerintahan konkuren antara Pemerintah Provinsi Sulawesi Tengah dan pemerintah kabupaten/kota

untuk personil, sarana prasarana dan dokumen sesuai berita acara serah terima per oktober 2016, sedangkan untuk pendanaan akan diserahkan pada tahun 2017. Untuk menjamin terjaganya kualitas layanan urusan pemerintahan, Pemerintah Provinsi Sulawesi Tengah telah menyelesaikan secara seksama inventarisasi khususnya sarana dan prasarana, setelah dilakukan verifikasi kembali atas dokumen yang telah diserahkan pada bulan Oktober 2016.

4. Informasi Dukungan Program Pemulihan Ekonomi Daerah

   Dukungan Program Pemulihan Ekonomi Daerah tahun 2021 Provinsi Sulawesi Tengan sebesar Rp102.393.106.482,00 yang terealisasi sebesar Rp85.151.236.527,00. Rincian Dukungan Program Pemulihan Ekonomi Daerah tahun 2021 dapat uraikan sebagai berikut :

Tabel 6.4
Laporan Realisasi Dukungan Program Pemulihan Ekonomi Daerah

Uraian	Anggaran	Realisasi	%
PERLINDUNGAN SOSIAL			
Program Penunjang Urusan Pemerintah Daerah Provinsi	200.000.000,00	199.700.000,00	99,85
Program Pemenuhan Upaya Kesehatan Perorangan dan Upaya Kesehatan Masyarakat	150.000.000,00	149.600.000,00	99,73
Program Rehabilitasi	32.175.000,00	32.175.000,00	100,00
Program Perlindungan Dan Jaminan Sosial	2.840.000.000,00	2.840.000.000,00	100,00
Program Pemberdayaan Lembaga Kemasyarakatan, Lembaga Adat Dan Masyakarat Hukum Adat	2.401.353.700,00	1.729.983.450,00	72,04
Prgram Kesejahteraan Rakyat	7.639.154.950,00	6.163.470.000,00	80,68
Program Pengembangan Kebudayaan	400.000.000,00	348.960.000,00	87,24
Program Pemenuhan Upaya Kesehatan Perorangan Dan Upaya Kesehatan Masyarakat	1.580.000.000,00	315.750.000,00	19,98
Program Pengembangan Kapasistas Daya Saing Kepemudaan	225.000.000,00	218.900.000,00	97,29
Program Pengembangan Daya Saing Keolahragaan	10.122.999.945,00	7.815.825.000,00	77,21
Program Pengelolaan Aspek Kegeologian	172.286.000,00	51.826.320,00	30,08
Program Kesejahteraan Rakyat	20.767.200.000,00	20.108.000.000,00	96,83
Prgogram Pemberdayaan Pengawasan Organisasi Kemasyarakatan	50.000.000,00	50.000.000,00	100,00
Program Pelatihan Kerja dan Produktivitas Kerja	30.000.000,00	30.000.000,00	100,00
DUKUNGAN EKONOMI			
Program Pengelolaan Sumber Daya Ekonomi Untuk Kedaulatan dan Kemandirian Pangan	37.523.906.812,00	29.527.420.790,00	78,69
Program Penanganan Kerwanan Pangan	3.392.166.375,00	1.614.511.800,00	47,60
Program Pengelolaan Dan Hasil Perikanan	297.428.700,00	236.155.000,00	79,40
Program Penyediaan Dan Sarana Pertanian	13.977.785.000,00	13.148.219.769,00	94,07

Uraian	Anggaran	Realisasi	%
Program Pengendalian dan Penanggulangan Berncana Pertanian	591.650.000,00	570.739.398,00	96,47
Jumlah	**102.393.106.482,00**	**85.151.236.527,00**	**83,16**

5. Informasi Pendanaan Dana Dekonsentrasi dan Tugas Pembantuan APBN.

   Pedoman dalam pelaksanaan dekonsentrasi dan tugas pembantuan sebagaimana dimaksud dalam Pasal 20 ayat (2) Undang-Undang Nomor 23 Tahun 2014 tentang Pemerintahan Daerah Pasal 23, dan Pasal 108 Undang-Undang Nomor 33 Tahun 2004 tentang Perimbangan Keuangan Antara Pemerintah Pusat dan Pemerintahan Daerah. Maka Pemerintah pusat memberikan dana kepada pemerintah daerah berupa Dana Dekonsentrasi dan Tugas Pembantuan sebagai bentuk pelimpahan wewenang dan penugasan kepada pemerintah daerah yang berasal dari dana APBN yang mencakup semua penerimaan dan pengeluaran dalam pelaksanaan Dekonsentrasi dan Tugas Pembantuan (TP).

   Pendanaan dana Dekon/TP seluruhnya dari APBN, Kementerian dan Lembaga (K/L) tidak diperkenankan meminta daerah menyediakan dana pendamping (*cost sharing*). Kegiatan Dekon/TP yang didanai mengacu pada Rencana Kerja Pemerintah (RKP) dan Prioritas Nasional. K/L wajib memberitahukan kegiatan Dekon/TP kepada Gubernur sebelum pelimpahan/penugasan untuk mewujudkan sinergi pusat dan daerah. Gubernur memberitahukan kepada DPRD saat pembahasan RAPBD perihal rencana penyelenggaraan Dekon/TP. Pengelolaan dana Dekon/TP dilakukan secara tertib, transparan dan akuntabel.

   Berdasarkan rekapitulasi realisasi penyerapan anggaran APBN untuk Dana Dekonsentrasi per 31 Desember 2021 sebesar Rp64.924.757.552 dari yang dianggarkan sebesar Rp66.854.006.000 atau 97,11%. Dana Dekon tersebut tersebar pada 16 Satker lingkup Pemerintah Daerah Provinsi Sulawesi Tengah dengan rincian:

Tabel 6.5
Rekapitulasi Realisasi Dana Dekonsentrasi APBN per 31 Desember 2021

No.	SATKER/Program	Anggaran	Realisasi	Sisa
1	DINAS KESEHATAN PROVINSI SULAWESI TENGAH	20.698.796.000,00	19.770.307.301,00	928.488.699,00
2	DINAS PENANAMAN MODAL DAN PELAYANAN TERPADU SATU PINTU PROVINSI SULAWESI TENGAH	527.715.000,00	520.329.950,00	7.385.050,00
3	DINAS PERPUSTAKAAN DAN KEARSIPAN PROVINSI SULAWESI TENGAH	452.020.000,00	450.762.000,00	1.258.000,00
4	BAPPEDA PROVINSI SULAWESI TENGAH	696.400.000,00	664.222.742,00	32.177.258,00
5	DINAS PEMUDA DAN OLAH RAGA PROVINSI SULAWESI TENGAH	2.037.245.000,00	1.866.004.525,00	171.240.475,00
6	DINAS KOPERASI DAN USAHA MIKRO KECIL MENENGAH DAERAH PROVINSI SULAWESI TENGAH	2.278.402.000,00	2.203.244.950,00	75.157.050,00
7	DINAS TENAGA KERJA DAN TRANSMIGRASI PROVINSI SULAWESI TENGAH	2.619.580.000,00	2.609.657.425,00	9.922.575,00
8	DINAS SOSIAL DAERAH PROVINSI SULAWESI TENGAH	5.232.640.000,00	5.176.196.600,00	56.443.400,00
9	DINAS TANAMAN PANGAN DAN HORTIKULTURA PROVINSI SULAWESI TENGAH	17.930.650.000,00	17.611.231.760,00	319.418.240,00
10	DINAS PERINDUSTRIAN DAN PERDAGANGAN DAERAH PROVINSI SULAWESI TENGAH	2.084.108.000,00	2.054.294.096,00	29.813.904,00
11	DINAS KELAUTAN DAN PERIKANAN PROVINSI SULAWESI TENGAH	1.836.830.000,00	1.822.833.002,00	13.996.998,00
12	DINAS PERKEBUNAN DAN PETERNAKAN PROVINSI SULAWESI TENGAH	1.056.477.000,00	1.054.906.540,00	1.570.460,00
13	SEKRETARIAT DAERAH PROVINSI SULAWESI TENGAH	721.740.000,00	714.608.000,00	7.132.000,00
14	DINAS PANGAN PROVINSI SULAWESI TENGAH	7.084.624.000,00	7.059.684.300,00	24.939.700,00
15	DINAS PEMBERDAYAAN MASYARAKAT DAN DESA PROVINSI SULAWESI TENGAH	1.414.450.000,00	1.166.590.000,00	247.860.000,00
16	INSPEKTORAT PROVINSI SULAWESI TENGAH	182.329.000,00	179.884.361,00	2.444.639,00
Jumlah		**66.854.006.000,00**	**64.924.757.552,00**	**1.929.248.448,00**

Sedangkan rekapitulasi penyerapan anggaran APBN untuk Dana Tugas Pembantuan per 31 Desember 2021 sebesar Rp151.256.511.107 dari yang dianggarkan sebesar Rp153.632.980.000 atau 98,45%. Dana Dekonsentrasi tersebut terdapat pada 5 Satker dengan rincian sebagai berikut:

Tabel 6.5
Rekapitulasi Realisasi Dana Tugas Pembantuan APBN
per 31 Desember 2021

No.	SATKER/Program	Anggaran	Realisasi	Sisa
1	DINAS TANAMAN PANGAN DAN HORTIKULTURA PROVINSI SULAWESI TENGAH	103.838.963.000,00	102.158.287.198,00	1.680.675.802,00
2	DINAS PERKEBUNAN DAN PETERNAKAN PROVINSI SULAWESI TENGAH	22.537.627.000,00	21.972.170.760,00	565.456.240,00
3	DINAS PERIKANAN DAN KELAUTAN PROVINSI SULAWESI TENGAH	161.220.000,00	161.050.000,00	170.000,00
4	DINAS CIPTA KARYA DAN SUMBER DAYA AIR PROVINSI SULAWESI TENGAH	24.178.640.000,00	24.048.777.149,00	129.862.851,00
5	DINAS TENAGA KERJA DAN TRANSMIGRASI PROVINSI SULAWESI TENGAH	2.916.530.000,00	2.916.226.000,00	304.000,00
Jumlah		**153.632.980.000,00**	**151.256.511.107,00**	**2.376.468.893,00**

6. Penatausahaan terkait jaminan reklamasi dan pascatambang dimulai sejak pengalihan kewenangan pengelolaan pertambangan mineral dan batubara tahun 2016. Penyerahan rekapan jaminan dan *scan* deposito (*soft copy*) telah diserahkan ke pusat sejak pertengahan tahun 2020, namun fisik deposito belum diserahkan ke pusat dan masih dalam penguasaan Pemerintah Provinsi Sulawesi Tengah. Dengan adanya pendelegasian kewenangan pengelolaan Izin Usaha Pertambangan Mineral Non Logam dan Batuan ke pemerintah Daerah Provinsi melalui Perpres 55 tahun 2022, maka kedepan setelah kewenangan IUP non logam dan batuan termasuk pengelolaan penempatan jaminan reklamasi dan jaminan pascatambang menjadi tugas pemerintah daerah provinsi. Rekapitulasi jaminan reklamasi dan jaminan pascatambang yang masih dalam penguasaan Pemerintah Provinsi Sulawesi Tengah adalah sebagai berikut.

Tabel Rekapitulasi Jaminan Reklamasi dan Pascatambang

Jenis Tambang	Jaminan Reklamasi		Jaminan Pascatambang		Total Jaminan (Rp)
	Jumlah	Nilai (Rp)	Jumlah	Nilai (Rp)	
Logam	123	143.322.740.302,46	11	3.197.376.834,85	146.520.117.137,31
Batuan	70	11.226.057.201,13	20	1.846.142.714,40	13.072.199.915,53
Jumlah	**193**	**154.548.797.503,59**	**31**	**5.043.519.549,25**	**159.592.317.052,84**

Adapun rincian masing-masing jaminan diuraikan sebagai berikut:

a. Daftar Bilyet Deposito Jaminan Reklamasi & Jaminan Pascatambang IUP MINERAL LOGAM

No	Nama Perusahaan	Jaminan Reklamasi		Jaminan Pascatambang	
		No. Bilyet	Nilai Jaminan (Rp)	No. Bilyet	Nilai Jaminan (Rp)
1	PT. Alaska Dwipa Perdana	AE 836472	1.400.928.000,00		
2	PT. Aneka Usaha Cemerlang	AF 136559	2.202.081.000,00		
3	PT. Aneka Nusantara Internasional	DB 000115	495.826.500,00		
		AD 618172	1.049.991.089,00		
		AE 874430	2.157.737.617,04		
4	PT. Ang & Fang Brother (IUP 576)	DB 8424276	500.000.000,00		
		AA452650	519.538.780,00		
		AA 452668	519.538.780,00		
		AA 452684	519.538.780,00		
		AA 452702	519.538.780,00		
		AA 452755	519.538.779,00		
5	PT. Ang & Fang Brother (IUP 199)	AA 453041	288.166.700,00		
		AA 453039	336.020.500,00		
		AA 453040	574.550.000,00		
6	PT. Anugerah Bangun Makmur	BS 020080	487.308.883,00		
7	PT. Anugerah Bumi Gemilang	BS 020799	477.249.193,00		
8	PT. Anugerah Sumber Bumi	BS 020800	341.545.869,00	BS 020569	78.711.332,00
9	PT. Anugerah Sakti Utama	BD 002110	516.242.400,00		
		BD 002111	516.242.400,00		
10	PT. Asindo Internasional Perdana	BS 002077	501.241.703,00		

No	Nama Perusahaan	Jaminan Reklamasi		Jaminan Pascatambang	
		No. Bilyet	Nilai Jaminan (Rp)	No. Bilyet	Nilai Jaminan (Rp)
11	PT. Bima Cakra Perkasa Mineralindo	BS 020599	1.000.000.000,00		
		BS 025002	2.273.810.357,00		
12	PT. Bina Daya Lahan Pertiwi	BS 018804	247.146.989,00	BS 020472	6.081.653,00
				BS 000636	46.069.519,00
13	PT. Bintang Delapan Energi	DB 8424252	1.000.000.000,00		
14	PT. Bintang Delapan Mineral	BD 021258	3.307.305.697,00		
		BS 000859	6.229.756.032,00		
15	PT. Bintang Sinar Perkasa	BD 019616	1.042.216.875,00		
16	PT. Bumi Gemilang Perdana	BS 020804	313.311.092,00	BD 020568	77.101.347,00
17	PT. Bumi Makmur Gemilang	BS 020805	384.039.499,00		
18	PT. Bukit Makmur Istindo Nikeltama	BS 020792	1.900.537.646,00		
		BS 021370	1.891.515.469,00		
		BD 021384	1.569.344.087,00		
19	PT. Bumi Routa Mining	AF 136555	1.500.400.000,00		
20	PT. Cetara Bangun Persada	BS 000711	735.000.000,00		
21	PT. Enersteel	AE 865070	1.290.396.000,00		
22	PT. Cahaya Murni Sejahtera	BS 000846	150.000.000,00		
				BS 000847	350.000.000,00
23	PT. Gemilang Bangun Perkasa	BS 020802	378.502.497,00		
24	PT. Gemilang Mandiri Perkasa	BS 020806	412.057.602,00		
25	PT. Ghanesa Wana Utama	BS 000641	250.000.000,00		

No	Nama Perusahaan	Jaminan Reklamasi		Jaminan Pascatambang	
		No. Bilyet	Nilai Jaminan (Rp)	No. Bilyet	Nilai Jaminan (Rp)
26	PT. Hengjaya Mineralindo	BD 007697	2.231.414.274,00	DB 8424262	391.293.526,11
		AF 136553	1.033.690.303,00	AE 836475	388.769.051,74
		AF 136556	2.306.825.590,50		
27	PT. Hoffmen Internasional	AA 452492	5.427.238.830,00		
		AA 452933	238.770.000,00		
		AA 543037	1.000.000.000,00		
		AF 136558	356.000.000,00		
28	PT. Indoberkah Jaya Mandiri	BS 020801	136.045.273,00		
		BS 020807	800.000.000,00		
29	PT. Intergra Mining Nusantara Indonesia	BD 000731	1.000.000.000,00		
		BS 000926	1.137.500.000,00		
30	PT. Itamatra Nusantara	BS 020808	4.585.200.000,00		
		BD 006495	2.099.333.000,00		
31	PT. Keinz Ventura	AA 455535	300.000.000,00	AA 453034	321.948.369,00
		AA 452500	340.852.319,00		
		AA 453035	874.370.151,00		
32	PT. Kemilau Nusantara Khatulistiwa	BS 000788	450.000.000,00	BS 000789	300.000.000,00
33	PT. Kencana Bumi Mineral	BD 020122	929.409.869,00		
		BD 021263	2.827.006.885,00		
34	PT. Koninis Fajar Mineral	AE 865100	2.476.831.802,00	AE 865099	1.228.341.000,00
35	PT. Labota Bahodopi Sorajai	BD 020795	43.793.436,00		
		BD 021399	1.186.342.000,00		

No	Nama Perusahaan	Jaminan Reklamasi		Jaminan Pascatambang	
		No. Bilyet	Nilai Jaminan (Rp)	No. Bilyet	Nilai Jaminan (Rp)
36	PT. Laroenai Bungsel Sorajai	BD 020798	26.833.663,00		
		BD 021400	886.498.000,00		
37	PT. Mahligai Artha Sejahtera	DB 8424291	360.812.500,00		
		AD 592179	677.187.500,00		
		AE 874382	500.000.000,00		
		AE 874432	538.000.000,00		
		BS 020982	1.300.000.000,00		
		BS 000727	1.280.460.768,00		
38	PT. Makarti Padabaho Sorajai	BD 020797	69.927.467,00		
		BD 021469	1.186.342.000,00		
39	PT. Mitra Karya Agung Lestari	BS 020633	1.684.101.164,00	BS 000613	9.061.037,00
40	PT. Mitra Sulawesi Bersama	AF 136551	622.500.000,00		
		AF 136572	620.000.000,00		
		AF 460252	620.000.000,00		
41	PT. Mulia Pacific Resources	BS 020815	3.754.362.056,00		
		DB 8424075	4.066.100.000		
		DB 824087	3.316.923.000,00		
42	PT. Nusajaya Persadatama Mandiri	AD 592229	3.000.000.000,00		
		AE 874379	2.816.800.000,00		
		AE 874365	812.296.000,00		
		AE 874415	1.594.030.000,00		
43	PT. Oti Eya Abadi	BS 018827	31.526.187,00		

No	Nama Perusahaan	Jaminan Reklamasi		Jaminan Pascatambang	
		No. Bilyet	Nilai Jaminan (Rp)	No. Bilyet	Nilai Jaminan (Rp)
		DB 6681333	4.936.338.179,00		
44	PT. PAM Mineral	AD 592178	450.000.000,00		
		AD 592184	1.055.490.000,00		
		DB 8424302	200.000.000,00		
		AF 136619	803.647.500,00		
45	PT. Pantas Indo Mining	BD 002114	1.210.191.488,00		
46	PT. Penta Dharma Karsa	AA 452841	3.085.840.000,00		
47	PT. Prima Dharma Karsa	AA 452718	762.760.000,00		
		BS 000628	300.000.000,00		
48	PT. Raihan Catur Putra	BD 020796	53.058.774,00		
		BS 021369	6.131.835.943,00		
49	PT. Sarana Mineralindo Perkasa	BS 020124	500.000.000,00		
		BS 020793	150.015.520,00		
50	PT. Sinar Makmur Cemerlang	BS 020803	358.446.658,00		
51	PT. Sulawesi Resources	DB 8424289	1.363.050.000,00		
		AD 592180	3.728.845.886,00		
52	PT. Sumber Permata Selaras (Site Molino)	BD 016435	500.000.000,00		
		BD 018509	278.963.743,00		
		BD 019522	557.927.486,00		
		BD 019969	557.927.486,00		
		BS 020977	100.000.000,00		

No	Nama Perusahaan	Jaminan Reklamasi		Jaminan Pascatambang	
		No. Bilyet	Nilai Jaminan (Rp)	No. Bilyet	Nilai Jaminan (Rp)
		BS 000875	69.000.000,00		
		BS 020979	293.610.000,00		
		BS 000877	200.000.000,00		
53	PT. Sumber Permata Selaras (Site Lambolo)	BS 020978	400.000.000,00		
		BS 000876	344.720.000,00		
54	PT. Sumber Swarna Pratama	AA 452803	412.984.431,00		
55	PT. Teknik Alum Service	BD 019828	2.526.000.000,00		
		BD 020794	1.046.320.000,00		
		BD 020562	832.159.733,00		
		BS 020924	400.844.633,00		
56	PT. Topogaro Bungbar Sorajai	BD 021470	886.498.000,00		
57	PT. Total Prima Indonesia	BD 020809	2.237.961.262,00		
		BS 020685	1.385.213.947,92		
		DB 8424352	866.000.000,00		
58	PT. Trinusa Dharma Utama	BS 000771	833.760.000,00		
		BD 013370	555.840.000,00		
59	PT. Wosindo Mineral Perkasa	AF 136552	364.000.000,00		
		AF 460261	360.000.000,00		
		AF 460268	360.000.000,00		
TOTAL		**143.672.740.302,46**		**2.847.379.834,85**	
TOTAL JAMREK + JAMPASTAM		**146.520.117.137,31**			

b. Daftar Bilyet Deposito Jaminan Reklamasi & Jaminan Pascatambang IUP BATUAN

No	Nama Perusahaan	Jaminan Reklamasi		Jaminan Pascatambang	
		No. Bilyet	Nilai Jaminan (Rp)	No. Bilyet	Nilai Jaminan (Rp)
1	PT. Aces Selaras	BD 019992	106.241.125,00	AF 314298	95.823.704,21
		BD 000527	17.886.247,00		
2	PT. Afit Lintas Jaya	BS 000759	167.303.064,00		
3	PT. Antarnusa Karyatama Mandiri	BS 000748	13.812.551,27	BS 000749	31.417.654,60
4	PT. Anugrah Raya Kaltindo	AA 452798	250.000.000,00	AA 452950	54.480.892,80
5	PT. Balantak Sirtu Utama	AA 452976	169.149.268,00	AA 452977	153.110.000,00
6	PT. Balikpapan Ready Mix	AA 455536	312.599.453,00		
7	PT. BATU ALAM SUMBER SEJAHTERA	BS 015256	244.316.980,00		
8	PT. Berkah Batu Gajah Resources	BD 000550	218.216.496,00		
9	PT. Bima Jaya Sakti	AA 452820	55.818.750,00		
10	PT. Bintang Manunggal Persada	BS 015403	219.871.602,00		
11	PT. Bobby Chandra Global Indonesia	AA 000785	150.000.000,00		
12	PT. Bosowa Tambang Indonesia	AA 452452	99.904.170,00		
13	CV. Cicilia Indah	BS 000789	242.750.000,00		
14	PT. Cipta Beton Sinar Perkasa	PAB 1303911	34.211.722,00		
15	PT. Core Energy Resources	BS 000774	163.440.066,00	BS 000775	78.355.617,60
16	PT. Dwi Permata Kuarry	BD 019997	240.000.000,00	BS 020632	258.600.000,00
17	PT. Estetika Karya Utama	AF 865098	241.612.158,00		
18	PT. Fazda Pertambangan Bebatuan	AA 452759	332.617.868,00		
19	CV. Gita Perkasa	AE 865061	175.009.000,00	AE 865094	106.566.000,00
20	PT. Graha Istika Utama	AD 592354	193.484.670,00		
21	PT. Hamparan Perkasa	AA 452769	139.938.750,00		
22	PT. Hasal Logam utama	BS 000780	100.000.000,00	BS 000825	72.839.214,19
		BS 000826	111.717.450,00	BS 000781	72.000.000,00
23	PT. Indako Bangun Persada	BS 020898	134.362.066,00		
24	PT. Juba Pratama	BS 020811	50.000.000,00		
		BS 020819	73.121.115,00		
25	PT. Juyomi Sinar	AA 452836	133.455.000,00		

No	Nama Perusahaan	Jaminan Reklamasi		Jaminan Pascatambang	
		No. Bilyet	Nilai Jaminan (Rp)	No. Bilyet	Nilai Jaminan (Rp)
	Labuan				
26	PT. Karivan Muda Pratama	BS 000677	50.082.520,51	BS 000796	102.207.624,00
27	PT. KARYA SOPAI SEJAHTERA	BS 015213	235.951.444,00		
28	PT. Kasmar Tiar Persada (30,45 Ha)	BS 000635	63.918.800,00		
29	PT. Kasmar Tiar Persada (13,21 Ha)	BS 000634	14.527.700,00		
30	PT. Kawan Kita Lestari	BS 000637	151.225.000,00		
31	PT. Khatulistiwa Mineral & Mining	AE 865093	216.374.880,00	AE 865095	87.443.000,00
32	PT. Kuala Harapan Bersama	AA 452765	440.367.000,00	AA 452776	157.000.000,00
		AA 453028	18.041.000,00		
33	PT. Lelea Sejahtera Mandiri	DB 6683722	38.707.471,00		
34	PT. Lewuto Bima Persada	BS 021000	362.946.442,00		
35	PT. Marales Jaya Sentosa	AA 452785	141.007.257,00		
36	PT. Mineral Bumi Nusantara	AE 865060	246.799.066,00		
37	PT. Mitra Pratama Cont.	AE 865066	150.000.000,00	AE 865065	100.000.000,00
38	PT. Nusa Karya Mineral	BS 021261	130.471.860,00		
39	PT. Palu Batu Madu	AE 874358	284.324.503,00		
40	PT. Perdana Matra Bumi	BD 020115	215.165.261,00		
41	PT. Prima Mineral Abadi	BS 000627	743.086.668,00		
42	PT. Prima Pasir Nusantara	BS 000674	84.037.693,00		
43	PT. Putera Sausu Membangun	BS 000646	200.000.000,00		
44	PT. Putra Elan Balindo	AA 452763	137.035.086,00		
45	PT. Putra Putri Winata	AE 452846	204.150.000,00		
46	PT. Putra Putri Winata Indonesia	AA 452846	193.722.845,00	AA 453024	110.126.340,00
47	CV. Rajawali	AA 452991	47.784.000,00	AE 865086	58.182.500,00
48	PT. Risgun Perkasa Abadi	BD 020309	210.902.600,00		
49	PT. Salena Jaya Sejati	AE 865055	95.204.312,00	AD 592374	96.624.000,00
50	CV. Samalore Indah	BS 000721	28.242.029,75		
51	PT. Sirtu Karya Utama	BS 000741	77.961.814,00	BS 000740	23.810.367,00
52	PT. Sumber Batuan Prima	BS 000672	99.369.577,00		
		BS 000673	74.442.007,00		
53	PT. Surya Lima	AA 452990	77.100.000,00	AE 865087	66.825.000,00

No	Nama Perusahaan	Jaminan Reklamasi		Jaminan Pascatambang	
		No. Bilyet	Nilai Jaminan (Rp)	No. Bilyet	Nilai Jaminan (Rp)
	Perkasa				
54	PT. Silkar National	BS 000786	24.702.500,00	BS 000786	41.712.000,00
55	PT. Toha Batu Palu	AF 509112	93.650.093,60	AF 509113	79.018.800,00
56	PT. Tri Ratna Karsatama	BS 000697	68.984.475,00		
57	PT. Watu Sinai Abadi	AF 136620	276.230.000,00		
58	PT. Utama Sirtu Abadi	PAB 0318349	173.203.000,00		
59	PT. Watu Palu Prima	BS 000642	166.005.662,00		
		BS 000743	130.000.000,00		
		BS 000812	130.000.000,00		
60	PT. Wijaya Karya Beton	AD 215759	239.493.063,00		
61	PT. Wosindo Berkat Abadi	AA 453031	300.000.000,00		
		AA 453042	200.000.000,00		
TOTAL			**11.226.057.201,13**		**1.846.142.714,40**
TOTAL JAMREK + JAMPASTAM		**13.072.199.915,53**			

BAB VII
PENUTUP

Sebagai penutup Catatan atas Laporan Keuangan Pemerintah Provinsi Sulawesi Tengah tahun 2021 disampaikan hal-hal sebagai berikut:

a. Laporan Keuangan Pemerintah Provinsi Sulawesi Tengah berbasis akrual disusun dan disajikan sebagai bahan pertanggungjawaban atas pelaksanaan APBD Tahun Anggaran 2021.
b. Berdasarkan Laporan Realisasi Anggaran tahun 2021, dari sisi pendapatan melebihi target sebesar Rp368.003.274.353,80 dari yang dianggarkan sejumlah Rp4.327.677.511.238,00 dicapai sebesar Rp4.695.680.785.591,80 atau 108,50%. Sementara pada sisi belanja tidak mencapai target sebesar Rp330.369.984.471,57 atau hanya 92,93% dari belanja yang dianggarkan sebesar Rp4.669.877.792.403,00 terealisasi sebesar Rp4.339.507.807.931,43. Penerimaan Pembiayaan Daerah mencapai target 100,11% dari yang dianggarkan sebesar Rp342.200.281.165,00 dan realisasinya sebesar Rp342.565.200.390,51. Sementara untuk Pengeluaran Pembiayaan Daerah di tahun anggaran 2021 tidak ada penganggaran.
c. Lebih lanjut sesuai dengan Laporan Realisasi Anggaran Pemerintah Daerah Provinsi Sulawesi Tengah terdapat Sisa Lebih Pembiayaan Anggaran tahun berjalan adalah sebesar Rp698.738.178.050,88. Jumlah tersebut termasuk Kas BOS, Kas di BLUD pada Rumah Sakit RSUD. Undata dan RSUD. Madani.
d. Pada tahun 2021 terdapat kas di Bendahara Penerimaan sebesar Rp950.000,00 yang merupakan penerimaan pendapatan retribusi daerah.
e. Pada tahun 2021 terdapat kas di Bendahara Pengeluaran sejumlah Rp388.030.407,74 karena sampai akhir 31 Desember 2021 terdapat pendapatan jasa giro yang oleh bendahara pengeluaran belum di setor ke Kas Daerah dan Kas pada rekening Bank SKPD.
f. Berdasarkan Laporan Operasional Pendapatan-LO sebesar Rp4.434.222.469.593,22, Beban sebesar Rp3.815.362.637.912,61, Defisit dari Kegiatan Non Operasional Lainnya sebesar Rp0,0 dan Pos Luar Biasa berupa

beban luar biasa sebesar Rp23.332.100.736,00 sehingga terdapat Surplus/Defisit-LO sebesar Rp595.527.730.944,61.

g. Berdasarkan Laporan Perubahan Ekuitas tercatat nilai ekuitas awal sebesar Rp6.390.574.800.087,66 ditambahkan dengan Surplus/defisit-LO sebesar Rp595.527.730.944,61 dan koreksi ekuitas lainnya sebesar Rp7.564.550.048,64 sehingga ekuitas akhir menjadi sebesar Rp6.993.667.081.080,90.

h. Berdasarkan Laporan Perubahan Saldo Anggaran Lebih terdapat Sisa lebih Pembiayaan Anggaran (SiLPA) Awal sebesar Rp342.200.281.164,77 dan Sisa Lebih Pembiayaan Anggaran (SiLPA) Akhir sebesar Rp698.738.178.050,88 .

i. Pos Neraca Pemerintah Daerah Sulawesi Tengah per 31 Desember 2021 yakni Jumlah Aset sebesar Rp7.159.198.685.233,42, Jumlah Kewajiban sebesar Rp165.531.604.152,52 dan Jumlah Ekuitas Dana sebesar Rp6.993.667.081.080,90.

j. Posisi Laporan Arus Kas untuk tahun yang berakhir sampai dengan 31 Desember 2021 sebesar Rp698.738.178.050,88

Demikian beberapa catatan penting yang dapat dikemukakan sebagai penutup dari penyajian Catatan atas Laporan Keuangan Pemerintah Provinsi Sulawesi Tengah tahun anggaran 2021.

Palu, 16 Mei 2022

GUBERNUR SULAWESI TENGAH

RUSDY MASTURA

DAFTAR LAMPIRAN

Lampiran 1	Daftar Rekonsiliasi Bank
Lampiran 2	Rekapitulasi Register Per Jenis Beban Berdasar Sp2d Dan Kas Di Bendahara Pengeluaran
Lampiran 3	Rekapitulasi Kas Di Blud
Lampiran 4	Rekapitulasi Jasa Giro Kas Bos
Lampiran 5a	Rekapitulasi Hasil Rekonsiliasi Kegiatan Dana Bos Reguler 2021
Lampiran 5b	Rekapitulasi Hasil Rekonsiliasi Kegiatan Dana Bos Afirmasi 2021
Lampiran 5c	Rekapitulasi Hasil Rekonsiliasi Kegiatan Dana Bos Kinerja 2021
Lampiran 6	Rekapitulasi Hasil Rekonsiliasi Sisa Dana Bos
Lampiran 7	Daftar Mutasi Piutang
Lampiran 8	Piutang Tunjangan Kinerja Intensif (PP 37)
Lampiran 9	Rekapitulasi Penyisihan Piutang
Lampiran 10	Penyisihan Piutang Pajak
Lampiran 11	Penyisihan Piutang Retribusi
Lampiran 12	Penyisihan Piutang Lain-Lain Pad Yang Sah
Lampiran 13	Penyisihan Piutang Lainnya
Lampiran 14	Beban Dibayar Dimuka
Lampiran 15	Daftar Nilai Persediaan Skpd Provinsi Sulawesi Tengah
Lampiran 16	Daftar Obat Kadaluarsa Dinas Kesehatan Provinsi Sulawesi Tengah
Lampiran 17	Rekap Ba Stok Opname APBD Badan Bencana Provinsi Sulawesi Tengah
Lampiran 18	Rekap Ba Stok Opname APBN Badan Bencana Provinsi Sulawesi Tengah
Lampiran 19	Investasi Jangka Panjang Provinsi Sulawesi Tengah
Lampiran 20	Rekapitulasi Aset Tetap
Lampiran 20a	Lampiran Belanja Modal Tidak Menjadi Aset
Lampiran 21	Mutasi Aset Tetap Tanah (KIB-A)
Lampiran 21a	Lampiran Belanja Non Modal Aset Tetap Tanah (KIB A)
Lampiran 21b	Daftar Tanah Milik Pemerintah Provinsi Sulawesi Tengah Yang Belum Bersertifikat
Lampiran 21c	Daftar Tanah Milik Pemerintah Provinsi Sulawesi Tengah Yang Sudah Bersertifikat
Lampiran 21d	Rincian Barang Milik Daerah Berupa Tanah Yang Bernilai Null
Lampiran 21e	Rincian Penetapan Nilai Perolehan Tanah
Lampiran 22	Mutasi Aset Tetap Peralatan Dan Mesin (KIB-B)
Lampiran 22a	Lampiran Belanja Non Modal Aset Tetap Peralatan Dan Mesin (KIB B)
Lampiran 22b	Rekap Bmd Berupa Peralatan Dan Mesin (KIB B) Yang Bernilai Null
Lampiran 22c	Rekapitulasi Penetapan Nilai Aset Null Peralatan Dan Mesin
Lampiran 23	Mutasi Aset Tetap Gedung (KIB-C)
Lampiran 23a	Lampiran Belanja Non Modal Aset Tetap Gedung (KIB C)
Lampiran 23b	Rincian Barang Milik Daerah Berupa Gedung Dan Bangunan (KIB C) Yang Bernilai Null
Lampiran 24	Mutasi Aset Tetap Jalan, Irigasi Dan Jaringan (KIB-D)
Lampiran 24a	Lampiran Belanja Non Modal Aset Tetap Jalan, Irigasi Dan Jaringan (KIB D)
Lampiran 24b	Rincian Barang Milik Daerah Berupa Jalan, Irigasi Dan Jaringan (KIB D) Yang Bernilai Null
Lampiran 24c	Rincian Penetapan Nilai Harga Perolehan Jalan, Irigasi Dan Jaringan (KIB D)
Lampiran 25	Mutasi Aset Tetap Lainnya (KIB-E)
Lampiran 25a	Lampiran Belanja Non Modal Aset Tetap Lainnya (KIB E)
Lampiran 25b	Daftar Aset Tetap Renovasi Pemerintah Provinsi Sulawesi Tengah
Lampiran 25c	Rekapitulasi Aset Tetap Lainnya (KIB E) Bernilai Null
Lampiran 25d	Rekapitulasi Penetapan Nilai Aset Tetap Lainnya (KIB-E)
Lampiran 26	Mutasi Aset Tetap Konstruksi Dalam Pengerjaan (KIB-F)
Lampiran 26a	Lampiran Belanja Non Modal Aset Tetap Konstruksi Dalam Pengerjaan (KIB F)
Lampiran 26b	Rekapitulasi/Daftar Aset Konstruksi Dalam Pengerjaan Pemerintah Provinsi Sulawesi Tengah
Lampiran 27	Akumulasi Penyusutan Aset Tetap
Lampiran 28	Rekapitulasi Aset Lainnya
Lampiran 29	Mutasi Aset Lainnya Kemitraan Dengan Pihak Ketiga
Lampiran 29a	Daftar Aset Lainnya Pinjam Pakai
Lampiran 29b	Rekapitulasi Akumulasi Penyusutan Aset Lainnya Pinjam Pakai
Lampiran 30	Mutasi Aset Tidak Berwujud
Lampiran 30a	Lampiran Belanja Non Modal Aset Tidak Berwujud
Lampiran 30b	Lampiran Rincian Aset Tidak Berwujud Perangkat Lunak Sistem Operasi

Lampiran 31	Mutasi Aset Lain-Lain Bmd
Lampiran 31a	Mutasi Aset Lain-Lain Non Bmd
Lampiran 31b	Aset Lain Lain - Piutang Dan Investasi Dana Bergulir
Lampiran 31c	Aset Lain Lain Non Bmd - Penjualan Angsuran Rumah Dinas
Lampiran 31d	Aset Lain Lain Non Bmd - Penjualan Angsuran Kendaraan Dinas Roda 2
Lampiran 31e	Aset Lain Lain Non Bmd - Penjualan Angsuran Kendaraan Dinas Roda 4
Lampiran 31f	Rincian Aset Lain-Lain (DED)
Lampiran 32	Amortisasi Aset Tidak Berwujud
Lampiran 33	Akumulasi Penyusutan Aset Lain-Lain
Lampiran 34	Rekapitulasi Kewajiban Jangka Pendek
Lampiran 35	Pendapatan Diterima Dimuka
Lampiran 36a	Mutasi Utang Belanja Pegawai
Lampiran 36b	Utang Belanja Jasa Kantor
Lampiran 36c	Utang Belanja Barang
Lampiran 36d	Mutasi Utang Belanja Modal
Lampiran 36e	Mutasi Utang Transfer
Lampiran 36f	Data Transfer Dbh Pajak Provinsi Sulawesi Tengah Berdasarkan Realisasi
Lampiran 37	Mutasi Utang Jangka Pendek Lainnya
Lampiran 38	Ikhtisar Laporan Keuangan Perusahaan Daerah Aktiva, Kewajiban dan Ekuitas Dana
Lampiran 39	Ikhtisar Laporan Keuangan Perusahaan Daerah Pendapatan, Beban dan Laba Bersih
Lampiran 40	Rekapitulasi Koreksi Ekuitas Lainnya

DAFTAR REKONSILIASI BANK
PEMERINTAH PROVINSI SULAWESI TENGAH
PER 31 DESEMBER 2021
(Dalam Rupiah)

BANK				BUKU KAS UMUM	
Saldo 31 Desember 2020	Bank Sulteng	01.03.25614-4	377.663.955.552,46	Saldo 31 Desember 2020	555.523.738.338,06
	Bank Sulteng	01.03.00093-5	11.214.143,00		
	Bank Mandiri Palu	151-00-0050060-0	177.794.847.149,00		
	Bank Mandiri Palu	151-00-0777766-4	574.894,80		
	Bank Mandiri Palu	151-00-5656568-9	22.761.927,41		
	Bank Mandiri Sigi	151-00-0602023-1	-		
	Bank BRI	0060.01.001658-30.5	10.456.374,00		
	Bank BNI	26465901-9	7.627.039,00		
	Bank MEGA	02.131.00.11.00012-0	-		
	Bank MEGA	02.131.00.11.00084-6	-		
	Bank BTN	025.01.30.000250-0	4.699.327,44		
	Bank Syariah Mandiri	77.999.0000-3	-		
	Bank BNI Syariah	71935300-8	7.601.930,95		
Saldo Kas di Kasda Seharusnya :			555.523.738.338,06	Saldo Kas di Kasda Seharusnya :	555.523.738.338,06

REKAPITULASI REGISTER PER JENIS BEBAN BERDASAR SP2D DAN KAS DI BENDAHARA PENGELUARAN
PROVINSI SULAWESI TENGAH
PER 31 DESEMBER 2021

NO	NM_SUB_UNIT	UP	GU	LS	TU	NIHIL	PENGEMBALIAN BELANJA	STS UP	STS TU	SP2B	STS BELANJA 2022	REK GIRO LAMA	KAS BENDAHARA PENGELUARAN
1	2	3	4	5	6	7	8	9	10	11	12	13	14=3+6-7-8-10+12+13
1	Dinas Pendidikan dan Kebudayaan Daerah Provinsi Sulawesi Tengah	3.355.000.000,00	11.490.752.910,00	801.316.130.135,00	-	2.936.731.438,00	205.385.468,00	418.268.562,00	-	678.937.054.397,00		259.252.702,00	259.252.702,00
2	UPT. Taman Budaya dan Permuseuman	300.000.000,00	1.584.669.842,00	3.526.058.900,00	-	288.926.240,00	-	11.073.760,00	-				-
3	Cabang Dinas Pendidikan Wilayah I	70.000.000,00	234.239.990,00	220.705.000,00	-	67.964.900,00	-	2.035.100,00	-				-
4	Cabang Dinas Pendidikan Wilayah II	50.000.000,00	254.403.075,00	268.183.400,00	-	47.541.200,00	-	2.458.800,00	-				-
5	Cabang Dinas Pendidikan Wilayah III	50.000.000,00	210.911.575,00	240.166.400,00	-	49.950.000,00	-	50.000,00	-				-
6	Cabang Dinas Pendidikan Wilayah IV	50.000.000,00	232.127.375,00	232.764.275,00	-	50.000.000,00	-	-	-				-
7	Cabang Dinas Pendidikan Wilayah V	75.000.000,00	133.783.172,00	413.777.995,00	-	74.960.000,00	-	40.000,00	-				-
8	Cabang Dinas Pendidikan Wilayah VI	50.000.000,00	227.047.293,00	218.497.850,00	-	49.752.400,00	-	247.600,00	-				-
9	Dinas Kesehatan Provinsi Sulawesi Tengah	2.900.000.000,00	11.462.302.489,00	225.880.161.690,00	-	2.536.404.289,00	36.162.433,00	363.595.711,00	-			1.064.064,00	1.064.064,00
10	RSUD Undata Provinsi Sulawesi Tengah	650.000.000,00	2.810.672.028,00	20.881.600.913,00	-	646.637.046,00	-	3.362.954,00	-	109.176.683.179,24			-
11	RSUD Madani Provinsi Sulawesi Tengah	200.000.000,00	704.736.330,00	17.416.447.874,00	-	162.472.200,00	-	37.527.800,00	-	87.569.439.519,00			-
12	UPT Pusat Pelayanan Keselamatan Terpadu	100.000.000,00	884.722.005,00	25.394.013.215,00	-	100.000.000,00	-	-	-				-
13	UPT Laboratorium Kesehatan	75.000.000,00	478.849.564,00	3.257.472.600,00	-	75.000.000,00	-	-	-				-
14	UPT Badan Pelatihan Kesehatan	75.000.000,00	602.101.525,00	1.015.765.850,00	-	55.996.700,00	-	19.003.300,00	-				-
15	Dinas Bina Marga dan Penataan Ruang Provinsi Sulawesi Tengah	1.900.000.000,00	7.665.119.838,00	205.742.890.004,00	-	540.827.658,00	870.546,00	1.359.172.342,00	-				-
16	UPT Laboratorium dan Pengujian Bahan Provinsi Sulawesi Tengah	100.000.000,00	846.785.855,00	1.238.832.000,00	-	-	-	100000000,00	-				-
17	Dinas Cipta Karya dan Sumberdaya Air	1.410.000.000,00	8.292.596.263,00	145.857.247.613,00	-	844.500.121,00	12.162.335,00	565.499.879,00	-				-
18	UPT Sistem Penyediaan Air Minum (SPAM)	90.000.000,00	442.955.488,00	2.030.766.114,00	-	88.979.950,00	-	1.020.050,00	-				-
19	UPT Pengelolaan Sumber Daya Air Wilayah I	250.000.000,00	643.946.738,00	7.018.876.635,00	-	72.517.623,00	-	177.482.377,00	-				-
20	UPT Pengelolaan Sumber Daya Air Wilayah II	250.000.000,00	995.341.471,00	8.438.682.594,00	-	128.827.758,00	-	121.172.242,00	-				-

NO	NM_SUB_UNIT	UP	GU	LS	TU	NIHIL	PENGEMBALIAN BELANJA	STS UP	STS TU	SP2B	STS BELANJA 2022	REK GIRO LAMA	KAS BENDAHARA PENGELUARAN
21	Dinas Perumahan, Kawasan Permukiman dan Pertanahan Provinsi Sulawesi Tengah	400.000.000,00	3.756.014.970,00	54.575.344.620,08	-	147.620.000,00	2.981.500,00	252.380.000,00	-				-
22	Satuan Polisi Pamong Praja Provinsi Sulawesi Tengah	400.000.000,00	1.341.833.949,00	12.595.507.631,00	-	390.855.700,00	15.277.700,00	9.144.300,00	-				-
23	Badan Penanggulangan Bencana Daerah Provinsi Tengah	800.000.000,00	2.744.753.715,00	16.711.486.478,00	-	467.000.850,00	1.800.000,00	332.999.150,00	-			12.062,00	12.062,00
24	Dinas Sosial Provinsi Sulawesi Tengah	760.000.000,00	2.679.220.015,00	20.826.519.270,00	-	306.952.612,00	6.024.000,00	453.047.388,00	-				-
25	UPT Panti Sosial Anak	30.000.000,00	273.384.653,00	377.990.000,00	-	27.835.698,00	133.150,00	2.164.302,00	-				-
26	UPT Panti Sosial Rehabilitasi Tuna Sosial	30.000.000,00	114.364.650,00	262.508.150,00	-	29.500.000,00	-	500.000,00	-				-
27	UPT Panti Sosial Tresna Werdha Madago Tentena	30.000.000,00	174.420.816,00	875.490.000,00	-	26.720.738,00	-	3.279.262,00	-				-
28	Dinas Tenaga Kerja dan Transmigrasi Provinsi Sulawesi Tengah	635.000.000,00	3.912.205.173,00	33.445.409.566,00	-	516.579.917,00	920.000,00	118.420.083,00	-				-
29	UPT.BLK-PP	60.000.000,00	336.383.848,00	621.254.675,00	-	45.325.150,00	-	14.674.850,00	-				-
30	UPT. Pengawasan Ketenagakerjaan Wilayah I	50.000.000,00	440.005.490,00	46.205.650,00	-	48.779.825,00	-	1.220.175,00	-				-
31	UPT. Pengawasan Ketenagakerjaan Wilayah II	55.000.000,00	313.368.300,00	273.489.700,00	-	42.028.450,00	-	12.971.550,00	-				-
32	Dinas Pemberdayaan Perempuan dan Perlindungan Anak Provinsi Sulawesi Tengah	600.000.000,00	4.389.068.678,00	13.104.596.801,00	-	333.631.000,00	-	266.369.000,00	-				-
33	UPT Perlindungan Perempuan dan Anak	100.000.000,00	507.727.568,00	218.210.000,00	-	41.748.500,00	-	58.251.500,00	-				-
34	Dinas Pangan Provinsi Sulawesi Tengah	700.000.000,00	3.888.682.394,00	63.654.217.079,00	-	301.369.900,00	-	398.630.100,00	-			5.816.619,00	5.816.619,00
35	UPTD Pengawasan dan Sertifikasi Mutu dan Keamanan Pangan	50.000.000,00	467.567.725,00	339.504.500,00	-	25.280.000,00	-	24.720.000,00	-				-
36	Dinas Lingkungan Hidup Provinsi Sulawesi Tengah	450.000.000,00	2.010.045.522,00	9.321.702.381,00	-	207.517.288,00	1.022.000,00	242.482.712,00	-				-
37	UPT Laboratorium Lingkungan Hidup	100.000.000,00	376.778.620,00	804.854.320,00	-	-	-	100.000.000,00	-				-
38	Dinas Kependudukan dan Pencatatan Sipil Provinsi Sulawesi Tengah	500.000.000,00	2.554.123.702,00	6.335.202.515,00	-	499.471.878,00	-	528.122,00	-				-
39	Dinas Pemberdayaan Masyarakat dan Desa Provinsi Sulawesi Tengah	500.000.000,00	3.362.597.172,00	13.662.963.838,00	-	500.000.000,00	22.670.000,00	-	-				-
40	Dinas Pengendalian Penduduk dan Keluarga Berencana Provinsi Sulawesi Tengah	300.000.000,00	1.607.564.026,00	8.853.931.927,00	-	187.539.293,00	3.000.000,00	112.460.707,00	-				-

NO	NM_SUB_UNIT	UP	GU	LS	TU	NIHIL	PENGEMBALIAN BELANJA	STS UP	STS TU	SP2B	STS BELANJA 2022	REK GIRO LAMA	KAS BENDAHARA PENGELUARAN
41	Dinas Perhubungan Provinsi Sulawesi Tengah	350.000.000,00	2.126.116.627,00	14.430.211.590,00	-	325.938.726,00	186.893.485,00	24.061.274,00	-		17.295,00	21.848,00	39.143,00
42	UPT Pengelolaan Prasarana Perhubungan Kelas A	50.000.000,00	150.196.763,00	665.167.125,00	-	45.141.088,00	-	4.858.912,00	-				-
43	Dinas Komunikasi, Informatika, Pers andian dan Statistik Provinsi Sulawesi Tengah	750.000.000,00	2.785.174.231,00	19.245.615.007,00	-	588.626.942,00	2.996.500,00	161.373.058,00	-				-
44	Dinas Koperasi, Usaha Kecil dan Menengah Provinsi Sulawesi Tengah	800.000.000,00	3.351.348.231,00	12.214.255.344,00	-	591.801.066,00	-	208.198.934,00	-				-
45	UPT Balai Pelatihan	200.000.000,00	1.212.432.256,00	979.960.000,00	-	141.517.008,00	-	58.382.992,00	-				-
46	Dinas Penanaman Modal dan Pelayanan Terpadu Satu Pintu Provinsi Sulawesi Tengah	750.000.000,00	2.486.043.661,00	13.703.967.733,00	-	658.971.469,00	3.276.700,00	91.028.531,00	-		9.510.600,00		9.510.600,00
47	Dinas Pemuda dan Olah Raga Provinsi Sulawesi Tengah	550.000.000,00	2.876.958.401,00	51.856.956.885,23	-	453.479.900,00	-	96.520.100,00	-				-
48	Dinas Perpustakaan dan Kearsipan Provinsi Sulawesi Tengah	450.000.000,00	1.840.125.722,00	15.049.921.985,00	-	444.764.370,00	2.546.430,00	5.235.630,00	-				-
49	Dinas Kelautan dan Perikanan Provinsi Sulawesi Tengah	974.450.000,00	5.944.939.417,00	48.016.902.287,00	-	965.168.938,00	7.077.000,00	9.281.062,00	-				-
50	UPT. Balai Perbenihan Perikanan	150.000.000,00	771.032.891,00	3.434.034.800,00	-	144.038.342,00	-	5.961.658,00	-				-
51	UPT. Penerapan Mutu Hasil Perikanan	100.000.000,00	546.866.187,00	783.515.504,00	-	69.510.805,00	-	30.489.195,00	-				-
52	UPT. Pelabuhan Perikanan Wilayah I	150.000.000,00	1.426.260.767,00	1.320.582.000,00	-	149.274.432,00	-	725.568,00	-				-
53	UPT. Pelabuhan Wilayah II	50.550.000,00	334.092.150,00	1.093.773.404,00	-	47.634.900,00	-	2.915.100,00	-				-
54	UPT. Pelabuhan Wilayah III	115.000.000,00	493.245.285,00	735.700.688,00	-	114.673.395,00	-	326.605,00	-				-
55	UPT. Pelabuhan Perikanan Wilayah IV	60.000.000,00	496.262.991,00	593.026.500,00	-	54.696.909,00	-	5.303.091,00	-				-
56	Dinas Pariwisata Provinsi Sulawesi Tengah	600.000.000,00	3.209.037.325,00	16.373.272.528,00	-	190.536.885,00	1.200.000,00	409.463.115,00	-				-
57	Dinas Tanaman Pangan dan Hortikultura Provinsi Sulawesi Tengah	600.000.000,00	6.745.764.922,00	78.861.677.382,00	-	555.432.658,00	11.581.000,00	44.567.342,00	-				-
58	UPT Pengawasan Mutu dan Sertifikasi Benih Tanaman Pangan dan Hortikultura	100.000.000,00	272.092.989,00	508.700.300,00	-	71.117.602,00	-	28.882.398,00	-				-
59	UPT Proteksi Tanaman Pangan dan Hortikultura	100.000.000,00	359.028.622,00	573.140.000,00	-	98.146.489,00	-	1.853.511,00	-				-
60	UPT Perbenihan Tanaman Pangan dan Hortikultura	100.000.000,00	368.117.327,00	1.718.265.825,00	-	97.885.130,00	-	2.114.870,00	-				-

NO	NM_SUB_UNIT	UP	GU	LS	TU	NIHIL	PENGEMBALIAN BELANJA	STS UP	STS TU	SP2B	STS BELANJA 2022	REK GIRO LAMA	KAS BENDAHARA PENGELUARAN
61	UPT Pendidikan dan Pelatihan	100.000.000,00	346.466.221,00	1.091.521.000,00	-	89.232.734,00	-	10.767.266,00	-				-
62	Dinas Perkebunan dan Peternakan Provinsi Sulawesi Tengah	750.000.000,00	5.307.571.519,00	76.216.049.876,00	-	693.376.426,00	1.032.000,00	56.623.574,00	-				-
63	UPTD Proteksi Tanaman Perkebunan	50.000.000,00	425.590.638,00	1.324.465.248,00	-	40.332.500,00	-	9.667.500,00	-				-
64	UPTD Pengawasan Mutu dan Sertifikasi Benih Perkebunan	50.000.000,00	435.080.987,00	533.491.970,00	-	36.618.107,00	-	13.381.893,00	-				-
65	UPT Pembibitan Ternak	50.000.000,00	341.791.241,00	1.980.900.100,00	-	39.929.800,00	-	10.070.200,00	-				-
66	UPT Veteriner	50.000.000,00	411.454.803,00	1.241.757.080,00	-	43.550.884,00	-	6.449.116,00	-				-
67	UPT Balai Perbenihan Tanaman Perkebunan	50.000.000,00	432.263.562,00	949.934.434,00	-	36.229.200,00	-	13.770.800,00	-				-
68	Dinas Kehutanan Provinsi Sulawesi Tengah	450.000.000,00	2.598.096.262,00	51.182.505.892,00	-	278.943.802,00	6.095.600,00	171.056.198,00	-				-
69	UPTD Tahura	30.000.000,00	81.541.751,00	645.782.640,00	-	29.219.224,00	-	780.776,00	-				-
70	UPT KPH Dampelas Tinombo	40.000.000,00	261.498.563,00	2.398.400.700,00	-	28.901.300,00	-	11.098.700,00	-				-
71	UPT KPH Dolago Tanggunung	40.000.000,00	291.954.436,00	1.655.231.900,00	-	16.816.999,00	-	23.183.001,00	-				-
72	UPT KPH Toli Baturube	35.000.000,00	199.514.882,00	1.325.962.201,00	-	32.230.000,00	1,00	2.770.000,00	-				-
73	UPT KPH Banawa Lalundu	40.000.000,00	204.904.548,00	3.389.153.859,00	-	39.621.500,00	-	378.500,00	-				-
74	UPT KPH Kulawi	35.000.000,00	297.300.004,00	1.783.396.280,00	-	31.316.907,00	-	3.683.093,00	-				-
75	UPT KPH Sintuwu Maroso	45.000.000,00	335.949.577,00	1.642.213.000,00	-	14.070.000,00	-	30.930.000,00	-				-
76	UPT KPH Sivia Patuju	45.000.000,00	249.869.692,00	1.748.983.425,00	-	23.836.542,00	-	21.163.458,00	-				-
77	UPT KPH Balantak	45.000.000,00	326.378.007,00	965.457.055,00	-	22.134.880,00	-	22.865.120,00	-				-
78	UPT KPH Pulau Peling	30.000.000,00	176.019.321,00	924.022.657,00	-	8.529.400,00	-	21.470.600,00	-				-
79	UPT KPH Tepo Asa Aroa	40.000.000,00	236.161.030,00	2.365.296.262,00	-	15.850.000,00	-	24.150.000,00	-				-
80	UPT KPH Tepe Asa Maroso	40.000.000,00	254.498.971,00	1.342.290.475,00	-	26.316.200,00	-	13.683.800,00	-				-
81	UPT KPH Gunung Dako	45.000.000,00	228.058.850,00	1.279.659.090,00	-	41.947.354,00	-	3.052.646,00	-				-
82	UPT KPH Pogogul	40.000.000,00	217.528.320,00	1.489.671.697,00	-	38.970.300,00	-	1.029.700,00	-				-
83	Dinas Energi dan Sumber Daya Mineral Provinsi Sulawesi Tengah	363.000.000,00	2.497.849.926,00	17.614.278.718,00	-	249.599.975,00	3.800.000,00	113.400.025,00	-				-
84	UPT Pelayanan Teknis Laboratorium	10.000.000,00	84.529.910,00	210.160.550,00	-	2.198.400,00	-	7.801.600,00	-				-
85	Cabang Dinas Energi dan Sumber Daya Mineral Wilayah I	25.000.000,00	201.263.694,00	140.990.969,00	-	15.248.225,00	-	9.751.775,00	-				-
86	Cabang Dinas Energi dan Sumber Daya Mineral Wilayah II	25.000.000,00	184.489.505,00	164.077.500,00	-	18.281.800,00	-	6.718.200,00	-				-
87	Cabang Dinas Energi dan Sumber Daya Mineral Wilayah III	25.000.000,00	202.793.983,00	79.791.875,00	-	24.921.000,00	-	79.000,00	-				-
88	Cabang Dinas Energi dan Sumber Daya Mineral Wilayah IV	27.000.000,00	272.472.691,00	158.297.075,00	-	-	-	27.000.000,00	-				-

NO	NM_SUB_UNIT	UP	GU	LS	TU	NIHIL	PENGEMBALIAN BELANJA	STS UP	STS TU	SP2B	STS BELANJA 2022	REK GIRO LAMA	KAS BENDAHARA PENGELUARAN
89	Cabang Dinas Energi dan Sumber Daya Mineral Wilayah V	25.000.000,00	154.574.867,00	201.383.895,00	-	16.992.258,00	-	8.007.742,00	-				-
90	Dinas Perindustrian dan Perdagangan Provinsi Sulawesi Tengah	1.000.000.000,00	5.380.235.055,00	19.259.543.559,00	-	579.608.150,00	5.155.000,00	420.391.850,00	-			2.927.173,33	2.927.173,33
91	UPT Pengujian sertifikasi Mutu Barang (PSMB)	100.000.000,00	724.030.634,00	1.059.201.800,00	-	62.007.296,00	-	37.992.704,00	-				-
92	UPTD Pengembangan Produk Industri Pangan dan Kerajinan (P2IPK)	100.000.000,00	764.131.349,00	2.147.960.600,00	-	83.307.760,00	-	16.692.220,00	-				-
93	KDH	600.000.000,00	2.661.670.790,00	4.345.123.802,00	-	550.633.923,00	-	49.366.077,00	-		69.041,00		69.041,00
94	WKDH	350.000.000,00	1.065.306.556,00	1.941.105.284,00	-	348.833.483,00	-	1.166.517,00	-				-
95	TU Pimpinan	550.000.000,00	3.949.519.948,00	3.780.482.875,00	-	549.785.115,00	-	214.885,00	-				-
96	Biro Umum pada Sekretariat Daerah Provinsi Sulawesi Tengah	600.000.000,00	3.237.803.542,00	70.708.102.880,70	-	529.294.134,00	26.119.105,00	70.705.866,00	-				-
97	Biro Pemerintahan dan Otonomi Daerah Pada Sekretariat Daerah Provinsi Sulawei Tengah	300.000.000,00	1.589.878.515,00	1.453.005.000,00	-	252.042.025,00	-	47.957.975,00	-				-
98	Biro Administrasi Pembangunan Sekretariat Daerah Provinsi Sulawesi Tengah	200.000.000,00	1.637.899.756,00	983.973.975,00	-	169.630.362,00	-	30.369.638,00	-				-
99	Biro Hukum Pada Sekretariat Daerah Provinsi Sulawesi Tengah	250.000.000,00	1.004.453.650,00	1.582.098.702,00	-	247.283.275,00	5.100.000,00	2.716.725,00	-				-
100	Biro Perekonomian Sekretariat Daerah Sulawesi Tengah	200.000.000,00	1.831.254.076,00	976.051.975,00	-	187.882.425,00	-	12.117.575,00	-				-
101	Biro Kesejahteraan Rakyat Pada Sekretariat Daerah Provinsi Sulawesi	600.000.000,00	1.845.576.580,00	31.254.651.300,00	-	568.073.100,00	21.315.000,00	31.926.900,00	-				-
102	Biro Organisasi Pada Sekretariat Daerah Provinsi Sulawesi Tengah	250.000.000,00	1.579.617.687,00	1.425.199.461,00	-	243.419.025,00	9.650.000,00	6.580.975,00	-				-
103	Biro Pengadaan Barang/ Jasa Pada Sekretariat Daerah Provinsi Sulawesi Tengah	250.000.000,00	965.455.195,00	1.068.273.023,00	-	211.016.110,00	-	38.983.890,00	-				-
104	Biro Administrasi Pimpinan Pada Sekretariat Daerah Provinsi Sulawesi Tengah	350.000.000,00	1.868.749.920,00	2.025.074.975,00	-	345.230.230,00	-	4.769.770,00	-				-
105	Inspektorat Daerah Provinsi Sulawesi Tengah	700.000.000,00	3.027.485.830,00	16.748.454.010,00	-	681.206.124,00	450.000,00	18.793.876,00	-				-
106	Badan Perencanaan Pembangunan Daerah Provinsi Sulawesi Tengah	1.500.000.000,00	10.726.660.478,00	19.790.763.042,00	-	871.872.694,00	-	628.127.306,00	-				-

NO	NM_SUB_UNIT	UP	GU	LS	TU	NIHIL	PENGEMBALIAN BELANJA	STS UP	STS TU	SP2B	STS BELANJA 2022	REK GIRO LAMA	KAS BENDAHARA PENGELUARAN
107	Badan Pendapatan Daerah Provinsi Sulawesi Tengah	1.405.000.000,00	7.285.463.954,00	53.240.574.543,63	-	1.395.880.271,00	19.630.385,96	9.119.729,00	-			109.339.003,41	109.339.003,41
108	UPT Wil. I Palu	100.000.000,00	928.522.385,00	668.831.000,00	-	100.000.000,00	-	-	-				-
109	UPT Wil. II Parigi Moutong	40.000.000,00	268.569.271,00	610.757.000,00	-	40.000.000,00	-	-	-				-
110	UPT Wil. III Poso	55.000.000,00	496.940.630,00	289.899.500,00	-	55.000.000,00	-	-	-				-
111	UPT Wil. IV Morowali	50.000.000,00	353.689.582,00	222.539.500,00	-	49.816.207,00	-	183.793,00	-				-
112	UPT Wil. V Banggai	70.000.000,00	489.689.765,00	426.348.000,00	-	66.342.925,00	-	1.657.075,00	-				-
113	UPT Wil. VI Banggai Kepulauan	40.000.000,00	264.860.331,00	151.815.000,00	-	39.112.500,00	-	887.500,00	-				-
114	UPT Wil. VII Toli-Toli	75.000.000,00	554.017.379,00	274.687.000,00	-	74.967.582,00	-	32.418,00	-				-
115	UPT Wil. VIII Buol	40.000.000,00	330.811.616,00	222.701.250,00	-	39.500.000,00	-	500.000,00	-				-
116	UPT Wil. IX Tojo Una-Una	40.000.000,00	345.019.851,00	197.900.000,00	-	39.920.000,00	-	80.000,00	-				-
117	UPT Wil. X Donggala	45.000.000,00	329.968.699,00	337.496.000,00	-	45.000.000,00	-	-	-				-
118	UPT Wil. XI Sigi	40.000.000,00	153.379.800,00	473.116.000,00	-	39.999.598,00	-	402,00	-				-
119	Badan Pengelolaan Keuangan dan Aset Daerah Provinsi Sulawesi Tengah	1.300.000.000,00	4.866.174.029,00	630.727.877.753,01	684.321.126,00	1.647.698.003,00	7.326.240,00	336.623.125,00	-				-
120	Badan Kepegawaian Daerah Provinsi Sulawesi Tengah	530.000.000,00	2.012.181.533,00	12.767.853.575,00	-	200.542.750,00	5.320.596,00	329.457.250,00	-				-
121	UPT Penilaian Kompetensi Pegawai	70.000.000,00	245.520.550,00	18.200.000,00	-	44.049.700,00	-	25.950.300,00	-				-
122	Badan Pengembangan Sumber Daya Manusia Daerah Provinsi Sulawesi Tengah	1.000.000.000,00	6.119.493.026,00	13.023.244.883,00	-	447.390.533,00	10.276.000,00	552.609.467,00	-				-
123	Badan Penelitian, Pengembangan dan Inovasi Daerah Provinsi Sulawesi Tengah	500.000.000,00	1.804.153.315,00	7.702.449.535,00	-	432.269.850,00	12.972.400,00	67.730.150,00	-				-
124	Sekretariat DPRD Provinsi Sulawesi Tengah	5.000.000.000,00	26.741.319.028,00	76.486.867.850,00	-	4.313.454.909,00	154.932.152,00	686.545.091,00	-				-
125	Badan Penghubung Provinsi Sulawesi Tengah	600.000.000,00	3.281.152.996,00	6.935.072.263,00	-	599.548.745,00	-	451.255,00	-				-
126	Badan Kesatuan Bangsa dan Politik Daerah Provinsi Sulawesi Tengah	450.000.000,00	1.814.775.523,00	15.028.813.179,00	-	310.917.715,00	117.028,00	139.082.285,00	-				-
	Total	47.500.000.000,00	243.046.335.162,00	3.186.065.324.565,65	684.321.126,00	37.191.955.632,00	813.271.754,96	10.992.365.496,00	-	875.683.177.095,24	9.596.936,00	378.433.471,74	388.030.407,74

REKAPITULASI KAS DI BLUD
PROVINSI SULAWESI TENGAH
TAHUN ANGGARAN 2021

NO SP2B	TANGGAL SP2B	PENDAPATAN	BELANJA	SALDO AWAL
RSUD Undata Provinsi Sulawesi Tengah				
Saldo Awal				**1.595.360.489,60**
0003/SP2BP-BLUD/NH/BPKAD/2021	31-May-21	4.644.684.390,43	501.937,01	
0004/SP2BP-BLUD/NH/BPKAD/2021	31-May-21	5.212.853.565,84	4.208.938.661,53	
0008/SP2BP-BLUD/NH/BPKAD/2021	30-Jun-21	8.246.843.518,82	10.686.331.907,90	
0009/SP2BP-BLUD/NH/BPKAD/2021	30-Jun-21	8.377.000.050,65	9.621.820.091,39	
0010/SP2BP-BLUD/NH/BPKAD/2021	30-Jun-21	4.974.929.303,09	6.635.724.148,74	
0011/SP2BP-BLUD/NH/BPKAD/2021	30-Jul-21	4.772.624.798,42	5.132.884.162,99	
0012/SP2BP-BLUD/NH/BPKAD/2021	31-Aug-21	30.383.505.660,21	19.039.665.890,40	
0015/SP2BP-BLUD/NH/BPKAD/2021	30-Sep-21	11.252.652.065,87	11.505.558.301,92	
0017/SP2BP-BLUD/NH/BPKAD/2021	29-Oct-21	12.300.113.872,18	14.159.786.870,70	
0019/SP2BP-BLUD/NH/BPKAD/2021	30-Nov-21	13.874.512.768,56	6.502.112.261,46	
0022/SP2BP-BLUD/NH/BPKAD/2021	31-Dec-21	5.783.380.893,12	13.848.198.542,78	
0024/SP2BP-BLUD/NH/BPKAD/2021	31-Dec-21	35.959.088.560,82	7.835.160.402,42	
Koreksi Belanja			(0,50)	
		145.782.189.448,01	**109.176.683.178,74**	**38.200.866.758,87**
RSUD Madani Provinsi Sulawesi Tengah				
Saldo Awal				**6.070.757.961,93**
0001/SP2BP-BLUD/NH/BPKAD/2021	31-May-21	979.643.430,33	2.153.415.725,00	
0002/SP2BP-BLUD/NH/BPKAD/2021	31-May-21	959.083.619,31	2.533.225.842,00	
0005/SP2BP-BLUD/NH/BPKAD/2021	30-Jun-21	9.112.651.445,63	7.397.049.745,00	
0006/SP2BP-BLUD/NH/BPKAD/2021	30-Jun-21	629.321.126,09	992.649.103,00	
0007/SP2BP-BLUD/NH/BPKAD/2021	30-Jun-21	693.318.055,57	2.084.701.613,00	
0013/SP2BP-BLUD/NH/BPKAD/2021	30-Jul-21	24.694.300.142,88	16.117.840.392,00	
0014/SP2BP-BLUD/NH/BPKAD/2021	31-Aug-21	1.542.765.175,44	3.100.167.336,00	
0016/SP2BP-BLUD/NH/BPKAD/2021	30-Sep-21	1.937.447.789,85	4.373.843.062,00	
0018/SP2BP-BLUD/NH/BPKAD/2021	29-Oct-21	36.088.681.551,62	1.875.547.995,00	
0021/SP2BP-BLUD/NH/BPKAD/2021	31-Dec-21	722.221.015,89	16.457.864.697,00	
0023/SP2BP-BLUD/NH/BPKAD/2021	31-Dec-21	70.781.943.256,76	9.499.336.238,00	
0025/SP2BP-BLUD/NH/BPKAD/2021	15-Nov-21	32.683.500.730,71	20.983.797.771,00	
Koreksi PAJE/1.2.1.3/002	31-Dec-21		(2.487.678.612,00)	
		180.824.877.340,28	**85.081.760.907,00**	**101.813.874.395,21**
TOTAL KAS DI BLUD				**140.014.741.154,08**

REKAPITULASI JASA GIRO KAS BOS
PROVINSI SULAWESI TENGAH
TAHUN ANGGARAN 2021

No	Kab/ Kota	Jasa Giro Per 31 Desember 2020 (Rp)	Mutasi			Jasa Giro Per 31 Desember 2021 (Rp)
			Tambah (Rp)	Kurang (Rp)	Koreksi (Rp)	
1	Palu	54.247.087,00	45.794.363,00	54.247.087,00	-	45.794.363,00
2	Parigi Moutong	21.313.905,00	18.755.760,00	21.313.905,00	-	18.755.760,00
3	Sigi	9.428.879,00	17.080.446,00	9.376.369,00	-	17.132.956,00
4	Donggala	19.536.918,00	19.633.312,00	19.536.918,00	-	19.633.312,00
5	Poso	333.646,00	11.934,00	333.646,00	-	11.934,00
6	Tojo Una - Una	11.396.476,00	-	721.968,00	10.674.508,00	-
7	Morowali	854.061,00	2.082.630,00	854.061,00	-	2.082.630,00
8	Morowali Utara	6.787.354,00	6.645.736,00	6.787.354,00	-	6.645.736,00
9	Banggai	455.895,00	299.490,00	192.836,00	-	562.549,00
10	Banggai Kepulauan	5.994.241,00	6.938.210,00	5.638.765,00	-	7.293.686,00
11	Banggai Laut	3.287.428,00	3.807.950,00	3.287.428,00	-	3.807.950,00
12	Tolitoli	25.131.158,00	23.607.127,00	25.131.158,00	-	23.607.127,00
13	Buol	6.122.128,00	13.966.732,00	6.122.128,00	-	13.966.732,00
	TOTAL	**164.889.176,00**	**158.623.690,00**	**153.543.623,00**	**10.674.508,00**	**159.294.735,00**

REKAPITULASI HASIL REKONSILIASI KEGIATAN DANA BOS REGULER 2021
PROVINSI SULAWESI TENGAH
TAHUN ANGGARAN 2021

No	Wilayah	Total Dana Yang Ditransferkan Ke Rekening Sekolah					Total Penarikan Dana BOS dari Bank	Belanja Pegawai
		Tahap I	Tahap II	Tahap III	Lanjutan Tapah III	Jumlah Dana Tranfer		
1	KOTA PALU	7.615.890.000,00	10.079.600.000,00	7.824.750.000,00	78.120.000,00	25.598.360.000,00	25.598.720.000,00	6.452.911.900,00
2	KAB. SIGI	3.187.638.000,00	4.220.760.000,00	3.281.283.000,00	35.624.000,00	10.725.305.000,00	10.723.973.000,00	3.983.481.000,00
3	KAB. DONGGALA	5.485.464.000,00	7.261.320.000,00	5.545.434.000,00	60.452.000,00	18.352.670.000,00	18.352.670.000,00	7.382.201.335,00
4	KAB. PARIGI MOUTONG	6.408.162.000,00	8.498.244.000,00	6.178.179.000,00	83.999.000,00	21.168.584.000,00	21.131.561.000,00	8.360.116.800,00
5	KAB. POSO	4.124.160.000,00	5.456.280.000,00	4.091.970.000,00	46.246.000,00	13.718.656.000,00	13.611.135.000,00	4.460.369.000,00
6	KAB. TOJO UNAUNA	2.742.168.000,00	3.626.096.000,00	2.645.787.000,00	32.008.000,00	9.046.059.000,00	9.040.215.000,00	3.307.059.600,00
7	KAB. TOLI-TOLI	3.768.909.000,00	4.992.652.000,00	3.140.982.000,00	580.591.000,00	12.483.134.000,00	12.364.825.000,00	3.984.770.000,00
8	KAB. BUOL	3.532.869.000,00	4.670.528.000,00	3.387.543.000,00	39.964.000,00	11.630.904.000,00	11.630.762.000,00	3.850.870.000,00
9	KAB. MOROWALI	2.467.605.000,00	3.263.984.000,00	2.530.635.000,00	27.436.000,00	8.289.660.000,00	8.276.514.000,00	3.528.336.000,00
10	KAB. MOROWALI UTARA	1.976.577.000,00	2.613.020.000,00	2.017.152.000,00	24.256.000,00	6.631.005.000,00	6.627.745.000,00	2.151.811.200,00
11	KAB. BANGGAI	7.226.349.000,00	9.557.544.000,00	7.164.402.000,00	81.268.000,00	24.029.563.000,00	24.028.835.000,00	7.802.826.300,00
12	KAB. BANGGAI KEPULAUAN	2.776.017.000,00	3.672.556.000,00	2.586.153.000,00	148.410.000,00	9.183.136.000,00	9.175.373.554,00	3.209.485.800,00
13	KAB. BANGGAI LAUT	1.456.560.000,00	1.927.064.000,00	1.032.636.000,00	491.972.000,00	4.908.232.000,00	4.908.232.000,00	1.732.566.000,00
Total		**52.768.368.000,00**	**69.839.648.000,00**	**51.426.906.000,00**	**1.730.346.000,00**	**175.765.268.000,00**	**175.470.560.554,00**	**60.206.804.935,00**

REKAPITULASI KAS BOS REGULER 2021
PROVINSI SULAWESI TENGAH
TAHUN ANGGARAN 2021

No	Wilayah	Realisasi Belanja Hasil Rekonsiliasi				Penyetoran Ke Bank	Sisa		Total Sisa
		Belanja Barang dan Jasa	Belanja Modal		Jumlah Belanja		Tunai	Bank	
			Peralatan dan Mesin	Aset Tetap Lainnya					
1	KOTA PALU	14.118.495.735,00	2.982.874.520,00	1.977.496.300,00	25.531.778.455,00	360.000,00	66.581.545,00	-	66.581.545,00
2	KAB. SIGI	5.100.613.880,00	898.014.675,00	670.398.850,00	10.652.508.405,00	-	71.464.595,00	1.332.000,00	72.796.595,00
3	KAB. DONGGALA	7.833.231.786,00	1.687.376.750,00	1.382.228.875,00	18.285.038.746,00	-	67.631.254,00	-	67.631.254,00
4	KAB. PARIGI MOUTONG	9.440.233.050,00	2.208.199.200,00	1.055.884.950,00	21.064.434.000,00	-	67.048.000,00	37.102.000,00	104.150.000,00
5	KAB. POSO	6.829.503.806,00	1.269.114.056,00	874.536.800,00	13.433.523.662,00	-	177.611.338,00	107.521.000,00	285.132.338,00
6	KAB. TOJO UNAUNA	4.416.931.793,00	646.862.100,00	667.817.000,00	9.038.670.493,00	-	1.464.507,00	5.924.000,00	7.388.507,00
7	KAB. TOLI-TOLI	5.398.096.650,00	1.991.725.300,00	943.237.000,00	12.317.828.950,00	-	46.996.050,00	118.309.000,00	165.305.050,00
8	KAB. BUOL	5.801.044.650,00	1.253.419.750,00	722.655.600,00	11.627.990.000,00	-	2.772.000,00	142.000,00	2.914.000,00
9	KAB. MOROWALI	3.879.125.000,00	506.607.000,00	358.181.000,00	8.272.249.000,00	-	4.164.000,00	13.247.000,00	17.411.000,00
10	KAB. MOROWALI UTARA	3.543.048.700,00	561.077.600,00	371.805.500,00	6.627.743.000,00	-	2.000,00	3.260.000,00	3.262.000,00
11	KAB. BANGGAI	11.579.392.783,00	2.497.174.203,00	2.074.384.570,00	23.953.777.856,00	-	75.057.144,00	728.000,00	75.785.144,00
12	KAB. BANGGAI KEPULAUAN	4.731.264.027,00	834.376.700,00	392.500.898,00	9.167.627.425,00	-	7.746.129,00	7.762.446,00	15.508.575,00
13	KAB. BANGGAI LAUT	2.341.851.699,00	387.150.000,00	445.964.800,00	4.907.532.499,00	-	699.501,00	-	699.501,00
Total		**85.012.833.559,00**	**17.723.971.854,00**	**11.937.092.143,00**	**174.880.702.491,00**	**360.000,00**	**589.238.063,00**	**295.327.446,00**	**884.565.509,00**

REKAPITULASI HASIL REKONSILIASI KEGIATAN DANA BOS AFIRMASI 2021
SMA/SMK/SLB SE PROVINSI SULAWESI TENGAH
TAHUN ANGGARAN 2021

No	Sekolah	Total Dana Yang Ditransferkan Ke Rekening Sekolah			Total Penarikan Dana BOS dari Bank	Realisasi Belanja Hasil Rekonsiliasi					Pengembalian	Sisa		Total Sisa
						Belanja Pegawai	Belanja Barang dan Jasa	Belanja Modal		Jumlah Belanja		Tunai	Bank	
		Nilai Transfer	Return	Jumlah Yang Diterima Sekolah				Peralatan dan Mesin	Aset Tetap Lainnya					
1	SMAN 1 Palu			-						-	-	-	-	-
2	SMAN 2 Palu			-						-	-	-	-	-
3	SMAN 3 Palu			-						-	-	-	-	-
4	SMAN 4 Palu			-						-	-	-	-	-
5	SMAN 5 Palu			-						-	-	-	-	-
6	SMAN 6 Palu			-						-	-	-	-	-
7	SMAN 7 Palu			-						-	-	-	-	-
8	SMAN 8 Palu			-						-	-	-	-	-
9	SMAN 9 Palu			-						-	-	-	-	-
10	SMAN Model Terpadu Madani			-						-	-	-	-	-
11	SMANOR TADULAKO			-						-	-	-	-	-
12	SMK Negeri 1 Palu			-						-	-	-	-	-
13	SMK Negeri 2 Palu			-						-	-	-	-	-
14	SMK Negeri 3 Palu			-						-	-	-	-	-
15	SMK Negeri 4 Palu			-						-	-	-	-	-
16	SMK Negeri 5 Palu			-						-	-	-	-	-
17	SMK Negeri 6 Palu			-						-	-	-	-	-
18	SMK Negeri 7 Palu			-						-	-	-	-	-
19	SMK Negeri 8 Palu			-						-	-	-	-	-
20	SLB NEGERI 1 KOTA PALU			-						-	-	-	-	-
21	SLB NEGERI 2 KOTA PALU			-						-	-	-	-	-
22	SMAN 1 SIGI			-						-	-	-	-	-
23	SMAN 2 SIGI			-						-	-	-	-	-
24	SMAN 3 SIGI			-						-	-	-	-	-
25	SMAN 4 SIGI			-						-	-	-	-	-
26	SMAN 5 SIGI			-						-	-	-	-	-
27	SMAN 6 SIGI			-						-	-	-	-	-
28	SMAN 7 SIGI			-						-	-	-	-	-
29	SMAN 8 SIGI			-						-	-	-	-	-
30	SMAN 9 SIGI			-						-	-	-	-	-
31	SMAN 10 SIGI			-						-	-	-	-	-
32	SMAN 11 SIGI			-						-	-	-	-	-
33	SMAN 12 SIGI	50.000.000,00	-	50.000.000,00	50.000.000,00	-	17.500.000,00	32.500.000,00	-	50.000.000,00	-	-	-	-
34	SMAN 13 SIGI	50.000.000,00		50.000.000,00	50.000.000,00	-	32.975.000,00	13.888.000,00	3.137.000,00	50.000.000,00	-	-	-	-
35	SMAN 14 SIGI			-						-	-	-	-	-
36	SMK Negeri 1 SIGI			-						-	-	-	-	-
37	SMK Negeri 2 SIGI			-						-	-	-	-	-
38	SMK Negeri 3 SIGI			-						-	-	-	-	-
39	SMK Negeri 4 SIGI			-						-	-	-	-	-
40	SMK Negeri 1 DOLO BARAT			-						-	-	-	-	-
41	SLB Negeri MARAWOLA			-						-	-	-	-	-
42	SMAN 1 BANAWA			-						-	-	-	-	-
43	SMAN 1 BANAWA TENGAH			-						-	-	-	-	-
44	SMAN 1 BANAWA SELATAN			-						-	-	-	-	-
45	SMAN 1 SINDUE			-						-	-	-	-	-
46	SMAN 1 SINDUE TOSAIA			-						-	-	-	-	-
47	SMAN 1 SINDUE TOVEMBAORA			-						-	-	-	-	-
48	SMAN 1 SIRENJA			-						-	-	-	-	-
49	SMAN 2 SIRENJA			-						-	-	-	-	-
50	SMAN 1 BALAESANG			-						-	-	-	-	-
51	SMAN 2 BALAESANG			-						-	-	-	-	-
52	SMAN 3 BALAESANG			-						-	-	-	-	-
53	SMAN 1 BALAESANG TANJUNG			-						-	-	-	-	-
54	SMAN 1 DAMPELAS			-						-	-	-	-	-
55	SMAN 2 DAMPELAS			-						-	-	-	-	-
56	SMAN 1 SOJOL			-						-	-	-	-	-
57	SMAN 2 SOJOL			-						-	-	-	-	-
58	SMAN 1 ROPANAYA			-						-	-	-	-	-

59	SMK Negeri 1 BANAWA			-						-		-		-
60	SMK Negeri 2 BANAWA			-						-		-		-
61	SMK Negeri 1 BANAWA SELATAN			-						-		-		-
62	SMK Negeri 1 BALAESANG			-						-		-		-
63	SMK Negeri 1 LABUAN			-						-		-		-
64	SMK Negeri 1 PINEMBANI	50.000.000,00	-	50.000.000,00	50.000.000,00	-	32.860.000,00	15.000.000,00	-	47.860.000,00	-	2.140.000,00	-	2.140.000,00
65	SMK Negeri 1 RIOPAKAVA			-						-		-		-
66	SMK Negeri 1 TERPADU SINDUE			-						-		-		-
67	SMK Negeri 1 SOJOL			-						-		-		-
68	SMK Negeri 1 SOJOL UTARA			-						-		-		-
69	SMK Negeri 1 SINDUE TOBATA			-						-		-		-
70	SLB Negeri DALAKA			-						-		-		-
71	SMAN 1 Sausu			-						-		-		-
72	SMAN 1 Parigi			-						-		-		-
73	SMAN 1 Ampibabo			-						-		-		-
74	SMAN 1 Tinombo			-						-		-		-
75	SMAN 1 Torue			-						-		-		-
76	SMAN 1 Moutong			-						-		-		-
77	SMAN 1 Bolano Lambunu			-						-		-		-
78	SMAN 1 Kasimbar			-						-		-		-
79	SMAN 2 Kasimbar			-						-		-		-
80	SMAN 1 Torue			-						-		-		-
81	SMAN 1 Tinombo Selatan			-						-		-		-
82	SMAN 1 Mepanga			-						-		-		-
83	SMAN 1 Parigi Barat			-						-		-		-
84	SMAN 1 Parigi Utara			-						-		-		-
85	SMAN 1 Poso			-						-		-		-
86	SMAN 1 Parigi Tengah			-						-		-		-
87	SMAN 1 Balinggi			-						-		-		-
88	SMAN Ongka Malino			-						-		-		-
89	SMAN 1 Bolano			-						-		-		-
90	SMAN 1 Sidoan			-						-		-		-
91	SMK Negeri 1 Parigi			-						-		-		-
92	SMK Negeri 1 Parigi Selatan			-						-		-		-
93	SMK Negeri 1 Sirenja			-						-		-		-
94	SMK Negeri Ampibabo			-						-		-		-
95	SMK Negeri 1 Kasimbar			-						-		-		-
96	SMK Negeri 1 Tontolu			-						-		-		-
97	SMK Negeri 1 Mepanga			-						-		-		-
98	SMK Negeri 1 Tinombo			-						-		-		-
99	SMK Negeri 1 Torue			-						-		-		-
100	SMK Negeri Bolano Lambunu			-						-		-		-
101	SMK NEGERI PARIWISATA PARIGATA			-						-		-		-
102	SLB Negeri PARIGI			-						-		-		-
103	SMAN 1 Poso			-						-		-		-
104	SMAN 2 Poso			-						-		-		-
105	SMAN 3 Poso			-						-		-		-
106	SMAN 4 Poso			-						-		-		-
107	SMAN 1 Lage			-						-		-		-
108	SMAN 1 Pamona Selatan			-						-		-		-
109	SMAN 2 Pamona Selatan			-						-		-		-
110	SMAN 1 Pamona Barat			-						-		-		-
111	SMAN 1 Pamona Utara			-						-		-		-
112	SMAN 1 Pamona Timur			-						-		-		-
113	SMAN 1 Lore Utara			-						-		-		-
114	SMAN 1 Lore Selatan			-						-		-		-
115	SMAN 1 Poso Pesisir Utara			-						-		-		-
116	SMAN 1 Poso Pesisir Selatan			-						-		-		-
117	SMAN Harmoni			-						-		-		-
118	SMK Negeri 1 Poso			-						-		-		-
119	SMK Negeri 2 Poso			-						-		-		-
120	SMK Negeri 1 Poso Pesisir			-						-		-		-
121	SMK Negeri 2 Poso Pesisir			-						-		-		-
122	SMK Negeri 1 Poso Pesisir Utara			-						-		-		-
123	SMK Negeri 1 Lore Tengah			-						-		-		-
124	SMK Negeri 1 Lore Timur			-						-		-		-

125	SMK Negeri 1 Parimo Timur			-						-		-	-	-
126	SMK Negeri 1 Parimo Selatan			-						-		-	-	-
127	SMK Negeri 1 Parimo Utara			-						-		-	-	-
128	SLB Negeri POSO			-						-		-	-	-
129	SMAN 1 Togo			-						-		-	-	-
130	SMAN 2 Togo			-						-		-	-	-
131	SMAN 1 Ulubuna			-						-		-	-	-
132	SMAN 2 Ulubuna			-						-		-	-	-
133	SMAN 1 Ampana Kota			-						-		-	-	-
134	SMAN 1 Ampana Tete			-						-		-	-	-
135	SMAN 1 Walea Besar			-						-		-	-	-
136	SMAN 1 Togean			-						-		-	-	-
137	SMAN 1 UluBongka			-						-		-	-	-
138	SMAN 2 AMPANA KOTA			-						-		-	-	-
139	SMAN 2 ULUBONGKA			-						-		-	-	-
140	SMAN 1 Walea Kepulauan			-						-		-	-	-
141	SMK Negeri 1 Ampana Kota			-						-		-	-	-
142	SMK Negeri 2 Ampana Kota			-						-		-	-	-
143	SMK Negeri 3 Ampana Kota			-						-		-	-	-
144	SMK Negeri 4 Ampana Kota			-						-		-	-	-
145	SMK Negeri 1 Ampana Tete			-						-		-	-	-
146	SMK Negeri 1 Togo Barat			-						-		-	-	-
147	SLB Negeri TOLI-TOLI UNA - UNA			-						-		-	-	-
148	SMAN 1 Dampal Selatan			-						-		-	-	-
149	SMAN 1 Dampal Utara			-						-		-	-	-
150	SMAN 1 Dondo			-						-		-	-	-
151	SMAN 2 Tolitoli			-						-		-	-	-
152	SMAN 1 Tolitoli			-						-		-	-	-
153	SMAN 3 Tolitoli			-						-		-	-	-
154	SMAN 1 Tolitoli Utara			-						-		-	-	-
155	SMAN 1 OGODE IDE			-						-		-	-	-
156	SMAN 1 Lampasio			-						-		-	-	-
157	SMK NEGERI 1 TOLI - TOLI			-						-		-	-	-
158	SMK Negeri 2 TOLI - TOLI			-						-		-	-	-
159	SMK Negeri 1 TOLI - TOLI UTARA			-						-		-	-	-
160	SMK Negeri 1 DAKO PEMEAN			-						-		-	-	-
161	SMK Negeri 1 DAMPAL SELATAN			-						-		-	-	-
162	SMK Negeri 1 DONGO			-						-		-	-	-
163	SMK Negeri 1 GALANG			-						-		-	-	-
164	SMK Negeri BASIDONDO			-						-		-	-	-
165	SLB NEGERI TOLI - TOLI			-						-		-	-	-
166	SMAN 2 Biau			-						-		-	-	-
167	SMAN 1 Biau			-						-		-	-	-
168	SMAN 1 Momunu			-						-		-	-	-
169	SMAN 1 Bokat			-						-		-	-	-
170	SMAN 1 Bunobogu			-						-		-	-	-
171	SMAN 1 Paleleh			-						-		-	-	-
172	SMAN 1 Bukal			-						-		-	-	-
173	SMAN 1 Karamat			-						-		-	-	-
174	SMAN 1 Paleleh Barat			-						-		-	-	-
175	SMAN 1 Lakea			-						-		-	-	-
176	SMK Negeri 1 BIAU			-						-		-	-	-
177	SMK Negeri 2 BIAU			-						-		-	-	-
178	SMK Negeri 1 BOKAT			-						-		-	-	-
179	SMK Negeri 1 BUKAL			-						-		-	-	-
180	SMK Negeri 1 TILOAN			-						-		-	-	-
181	SMK Negeri PERKANAN DAN KELAUTAN			-						-		-	-	-
182	SLB Negeri BUOL			-						-		-	-	-
183	SLBN PALELEH			-						-		-	-	-
184	SMAN 1 Walea Kepulauan			-						-		-	-	-
185	SMAN 1 Bunobu Selatan			-						-		-	-	-
186	SMAN 1 Bunobu Tengah			-						-		-	-	-
187	SMAN 2 Bunobu			-						-		-	-	-
188	SMAN 1 Bunobogu			-						-		-	-	-
189	SMAN 1 Walandano			-						-		-	-	-
190	SMAN 1 Buru Raya			-						-		-	-	-

191	SMAN 1 Bungku Pesisir			-						-	-	-	-	-
192	SMK Negeri 1 Bungku Barat			-						-	-	-	-	-
193	SMK Negeri 2 Bungku Barat			-						-	-	-	-	-
194	SMK Negeri 1 Bungku Tengah			-						-	-	-	-	-
195	SMK Negeri 1 Bungku Timur			-						-	-	-	-	-
196	SMK Negeri 1 Menui			-						-	-	-	-	-
197	SMK Negeri 1 Wita Ponda			-						-	-	-	-	-
198	SMK Negeri 1 Bungku Selatan			-						-	-	-	-	-
199	SLB Negeri KTM MOROWALI			-						-	-	-	-	-
200	SMKN PERTAMBANGAN BUNGKU			-						-	-	-	-	-
201	SMAN 1 Bungku Utara			-						-	-	-	-	-
202	SMAN 1 Lembo			-						-	-	-	-	-
203	SMAN 1 Mamosalato			-						-	-	-	-	-
204	SMAN 1 Mori Atas			-						-	-	-	-	-
205	SMAN 2 Mori Atas			-						-	-	-	-	-
206	SMAN 1 Petasia			-						-	-	-	-	-
207	SMAN 2 Petasia			-						-	-	-	-	-
208	SMAN 1 Soyo Jaya			-						-	-	-	-	-
209	SMAN 2 Soyo Jaya			-						-	-	-	-	-
210	SMK Negeri 1 Petasia			-						-	-	-	-	-
211	SMK Negeri 1 Mori Atas			-						-	-	-	-	-
212	SMK Negeri 1 Mori Utara			-						-	-	-	-	-
213	SMK Negeri 1 Bungku Utara			-						-	-	-	-	-
214	SMK Negeri 1 Lembo Raya			-						-	-	-	-	-
215	SMK Negeri 1 Petasia Timur			-						-	-	-	-	-
216	SLB Negeri MOLINO			-						-	-	-	-	-
217	SMK NEGERI 1 PETASIA BARAT			-						-	-	-	-	-
218	SMAN 1 Tobi			-						-	-	-	-	-
219	SMAN 2 Tobi			-						-	-	-	-	-
220	SMAN 1 Batui			-						-	-	-	-	-
221	SMAN 1 Batui Selatan			-						-	-	-	-	-
222	SMAN 1 Bunta			-						-	-	-	-	-
223	SMAN 3 Bunta			-						-	-	-	-	-
224	SMAN 1 Kintom			-						-	-	-	-	-
225	SMAN 1 Luwuk			-						-	-	-	-	-
226	SMAN 2 Luwuk			-						-	-	-	-	-
227	SMAN 3 Luwuk			-						-	-	-	-	-
228	SMAN 1 Pagimana			-						-	-	-	-	-
229	SMAN 2 Pagimana			-						-	-	-	-	-
230	SMAN 3 Pagimana			-						-	-	-	-	-
231	SMAN 1 Lamala			-						-	-	-	-	-
232	SMAN 1 Balantak			-						-	-	-	-	-
233	SMAN 1 Bualemo			-						-	-	-	-	-
234	SMAN 1 Toili Barat			-						-	-	-	-	-
235	SMAN 2 Toili Barat			-						-	-	-	-	-
236	SMAN 1 Nuhon			-						-	-	-	-	-
237	SMAN 2 Nuhon			-						-	-	-	-	-
238	SMAN 1 Luwuk Timur			-						-	-	-	-	-
239	SMAN 1 Masama			-						-	-	-	-	-
240	SMAN 1 Moilong			-						-	-	-	-	-
241	SMAN 2 Lamala			-						-	-	-	-	-
242	SMAN 1 Balantak Selatan			-						-	-	-	-	-
243	SMAN 2 Bunta			-						-	-	-	-	-
244	SMAN 1 Toili			-						-	-	-	-	-
245	SMAN 1 Mantoh			-						-	-	-	-	-
246	SMK NEGERI 1 LUWUK			-						-	-	-	-	-
247	SMK NEGERI 2 LUWUK			-						-	-	-	-	-
248	SMK NEGERI 3 LUWUK			-						-	-	-	-	-
249	SMK Negeri 1 BATUI SELATAN			-						-	-	-	-	-
250	SMK Negeri 1 BUALEMO			-						-	-	-	-	-
251	SMK Negeri 1 LUWUK TIMUR			-						-	-	-	-	-
252	SMK Negeri 1 MOILONG			-						-	-	-	-	-
253	SMK NEGERI 1 TOLI			-						-	-	-	-	-
254	SMK Negeri 1 TOLI BARAT			-						-	-	-	-	-
255	SMK Negeri 1 [illegible] BARAT			-						-	-	-	-	-
256	SMK Negeri 1 SIMPANG RAYA			-						-	-	-	-	-

257	SMK Negeri 1 BALANTAK UTARA			-						-		-	-	-
258	SLB Negeri LUWUK			-						-		-	-	-
259	SLB Negeri TOLI			-						-		-	-	-
260	SMAN 1 Totikum			-						-		-	-	-
261	SMAN 2 Totikum			-						-		-	-	-
262	SMAN 1 Tinangkung			-						-		-	-	-
263	SMAN 2 Tinangkung			-						-		-	-	-
264	SMAN Liang			-						-		-	-	-
265	SMAN 1 Bulagi			-						-		-	-	-
266	SMAN 1 Buko			-						-		-	-	-
267	SMAN 1 Bulagi Selatan			-						-		-	-	-
268	SMAN 2 Bulagi Selatan			-						-		-	-	-
269	SMAN 1 Tinangkung Selatan			-						-		-	-	-
270	SMAN 1 Tinangkung Utara			-						-		-	-	-
271	SMAN 1 Peling Tengah			-						-		-	-	-
272	SMAN 1 Bulagi Utara			-						-		-	-	-
273	SMAN 2 Bulagi Utara			-						-		-	-	-
274	SMAN 1 Buko Selatan			-						-		-	-	-
275	SMAN Totikum Selatan			-						-		-	-	-
276	SMK Negeri 1 BULAGI UTARA			-						-		-	-	-
277	SMK Negeri 2 BULAGI UTARA			-						-		-	-	-
278	SMK NEGERI 1 LIANG			-						-		-	-	-
279	SMK Negeri 1 TINANGKUNG			-						-		-	-	-
280	SMK Negeri 1 TOTIKUM SELATAN			-						-		-	-	-
281	SMK Negeri PELING TENGAH			-						-		-	-	-
282	SMK NEGERI 1 BUKO			-						-		-	-	-
283	SMK Negeri 1 TOTIKUM			-						-		-	-	-
284	SMK Negeri TINANGKUNG UTARA			-						-		-	-	-
285	SMK Negeri 1 BUKO SELATAN			-						-		-	-	-
286	SLB Negeri SALAKAN			-						-		-	-	-
287	SMAN 1 Boxan Kepulauan			-						-		-	-	-
288	SMAN 1 Bangkurung			-						-		-	-	-
289	SMAN 1 Labobo			-						-		-	-	-
290	SMAN 3 Banggai			-						-		-	-	-
291	SMAN 2 Banggai			-						-		-	-	-
292	SMAN 1 Banggai			-						-		-	-	-
293	SMK NEGERI 1 BANGGAI			-						-		-	-	-
294	SMK NEGERI 2 BANGGAI			-						-		-	-	-
295	SMK Negeri 1 BOXAN KEPULAUAN	50.000.000,00	-	50.000.000,00						-		-	50.000.000,00	50.000.000,00
296	SMK Negeri 1 Banggai Utara			-						-		-	-	-
297	SLB NEGERI ADEAN			-						-		-	-	-
TOTAL		200.000.000,00	-	200.000.000,00	150.000.000,00	-	83.335.000,00	61.388.000,00	3.137.000,00	147.860.000,00	-	2.140.000,00	50.000.000,00	52.140.000,00

REKAPITULASI HASIL REKONSILIASI KEGIATAN DANA BOS KINERJA 2021
SMA/SMK/SLB SE PROVINSI SULAWESI TENGAH
TAHUN ANGGARAN 2021

No	Sekolah	Total Dana Yang Ditransferkan Ke Rekoning Sekolah		Total Penarikan Dana BOS dari Bank	Realisasi Belanja Hasil Rekonsiliasi					Penyetoran Ke Bank	Sisa		Total Sisa
		Nilai Transfer	Jumlah Yang Diterima Sekolah		Belanja Pegawai	Belanja Barang dan Jasa	Belanja Modal		Jumlah Belanja		Tunai	Bank	
							Peralatan dan Mesin	Aset Tetap Lainnya					
4	SMAN 4 Palu	130.000.000,00	130.000.000,00	130.000.000,00	-	122.438.000,00	6.902.000,00	660.000,00	130.000.000,00		-	-	-
7	SMAN 7 Palu	130.000.000,00	130.000.000,00	130.000.000,00	-	95.000.000,00	35.000.000,00	-	130.000.000,00		-	-	-
10	SMAN Model Terpadu Madani	60.000.000,00	60.000.000,00	60.000.000,00	-	30.000.000,00	26.455.000,00	3.545.000,00	60.000.000,00		-	-	-
11	SMANOR TADULAKO	130.000.000,00	130.000.000,00	130.000.000,00	-	89.321.700,00	29.478.300,00	11.200.000,00	130.000.000,00		-	-	-
221	SMAN 1 Batui Selatan	130.000.000,00	130.000.000,00	130.000.000,00	-	106.500.000,00	23.500.000,00	-	130.000.000,00		-	-	-
236	SMAN 1 Nuhon	130.000.000,00	130.000.000,00	130.000.000,00	-	106.000.000,00	24.000.000,00	-	130.000.000,00		-	-	-
240	SMAN 1 Moilong	130.000.000,00	130.000.000,00	130.000.000,00	-	80.870.000,00	49.130.000,00	-	130.000.000,00		-	-	-
TOTAL		**840.000.000,00**	**840.000.000,00**	**840.000.000,00**	**-**	**630.129.700,00**	**194.465.300,00**	**15.405.000,00**	**840.000.000,00**	**-**	**-**	**-**	**-**

REKAPITULASI HASIL REKONSILIASI SISA DANA BOS
KEGIATAN SISA DANA BOS 2021
SMA/SMK/SLB SE PROVINSI SULAWESI TENGAH
TAHUN ANGGARAN 2021

No.	Nama Sekolah	Saldo Awal			Koreksi/Penyesuaian Pencatatan Saldo			Pengembalian Hasil Temuan Inspektorat 2020	Realisasi Belanja 2021				Sisa Kas	Sisa Kas	
		Tunai	Bank	Total	Penambahan	Kurang			Belanja Pegawai	Belanja Barang dan Jasa	Belanja Modal			Tunai	Bank
					Koreksi Pencatatan	Setoran Ke Kasda	Koreksi Pencatatan				Peralatan dan Mesin	Aset Tetap Lainnya			
1	SMAN 1 Palu	63.239.676	1.015.479.991	1.078.719.667,00						533.047.467,00	293.662.200,00	251.990.000,00			
2	SMAN 2 Palu	-	1.200.000	1.200.000,00						1.200.000,00					
3	SMAN 3 Palu	-	-	-				2.227.500,00		2.227.500,00					
4	SMAN 4 Palu	-	-	-				3.000.000,00		3.000.000,00					
5	SMAN 5 Palu	-	114.625	114.625,00						114.625,00					
6	SMAN 6 Palu	-	5.040.000	5.040.000,00						5.040.000,00					
7	SMAN 7 Palu	-	5.040.000	5.040.000,00							5.040.000,00				
8	SMAN 8 Palu	821.950	-	821.950,00						821.950,00					
12	SMK Negeri 1 Palu	44.731	109.885.822	109.930.553,00						36.995.553,00	72.935.000,00				
13	SMK Negeri 2 Palu	5.625.307	-	5.625.307,00						5.625.307,00					
14	SMK Negeri 3 Palu	138.837.151	982.577.662	1.121.414.813,00				3.295.365,00		365.550.198,00	756.160.000,00				
15	SMK Negeri 4 Palu	-	8.680.000	8.680.000,00									8.680.000,00		8.680.000,00
16	SMK Negeri 5 Palu	12.000.000	-	12.000.000,00						12.000.000,00					
19	SMK Negeri 8 Palu	559.697	85.200	644.897,00						644.897,00					
20	SLB NEGERI 1 KOTA PALU	5.000.000	-	5.000.000,00						1.020.000,00	3.980.000,00				
22	SMAN 1 SIGI	60.000.000	403.520.000	463.520.000,00				1.800.000,00	41.424.000,00	423.896.000,00					
23	SMAN 2 SIGI	-	140.000	140.000,00									140.000,00		140.000,00
24	SMAN 3 SIGI	60.000.000	529.200.000	589.200.000,00						415.010.000,00	174.190.000,00				
25	SMAN 4 SIGI	60.151.000	2.520.000	62.671.000,00				5.121.000,00		62.520.000,00			5.272.000,00		5.272.000,00
26	SMAN 5 SIGI	-	425.360.000	425.360.000,00						376.630.000,00	48.730.000,00				
27	SMAN 6 SIGI	60.000.000	571.000.000	631.000.000,00						187.600.000,00	443.400.000,00				
28	SMAN 7 SIGI	1.954.780	203.000	2.157.780,00				32.202.850,00		906.250,00	33.251.380,00		203.000,00	25.128,00	177.872,00
29	SMAN 8 SIGI	8.550.000	3.640.000	12.190.000,00						12.190.000,00					
31	SMAN 10 SIGI	-	3.650.000	3.650.000,00						3.640.000,00			10.000,00		10.000,00
34	SMAN 13 SIGI	2.580.000	-	2.580.000,00						2.580.000,00					
35	SMAN 14 SIGI	200.000.000	-	200.000.000,00					24.000.000,00	60.555.000,00	115.345.000,00				
36	SMK Negeri 1 SIGI	541.000.000	300.000	541.300.000,00				1.500.000,00		88.412.100,00	452.587.900,00		1.800.000,00		1.800.000,00
37	SMK Negeri 2 SIGI	160.000.000	-	160.000.000,00					8.680.000,00	123.306.000,00	28.014.000,00				
38	SMK Negeri 3 SIGI	9.594.567	-	9.594.567,00						5.440.000,00			4.154.567,00	4.154.567,00	
39	SMK Negeri 4 SIGI	60.000.000	2.130.000	62.130.000,00				1.100.000,00		60.000.000,00			3.230.000,00		3.230.000,00
42	SMAN 1 BANAWA	35.732.313	1.913.862	37.646.175,00							35.732.300,00		1.913.875,00	13,00	1.913.862,00
43	SMAN 1 BANAWA TENGAH	2.300.000	8.810.000	11.110.000,00						11.110.000,00					
44	SMAN 1 BANAWA SELATAN	10.000.000	-	10.000.000,00				16.091.000,00		10.091.000,00	16.000.000,00				
46	SMAN 1 SINDUE TOBATA	-	55.600.000	55.600.000,00						12.350.000,00	43.250.000,00				
47	SMAN 1 SINDUE TOMBUSABORA	58.052	3.640.000	3.698.052,00						3.640.000,00			58.052,00	58.052,00	
48	SMAN 1 SIRENJA	-	2.520.000	2.520.000,00						2.520.000,00					
49	SMAN 2 SIRENJA	6.773.641	13.440.000	20.213.641,00						20.213.000,00			641,00	641,00	
50	SMAN 1 BALAESANG	-	1.400.000	1.400.000,00						1.400.000,00					
51	SMAN 2 BALAESANG	186.000.000	-	186.000.000,00						94.730.000,00	91.270.000,00				
52	SMAN 3 BALAESANG	-	163.010.000	163.010.000,00					12.000.000,00	107.057.000,00	43.953.000,00				
53	SMAN 1 BALAESANG TANJUNG	11.200	-	11.200,00									11.200,00	11.200,00	
54	SMAN 1 DAMPELAS	-	331.760.000	331.760.000,00						5.500.000,00	326.260.000,00				

No.	Nama Sekolah	Saldo Awal			Koreksi/Penyesuaian Pencatatan Saldo			Pengembalian Hasil Temuan Inspektorat 2020	Realisasi Belanja 2021				Sisa Kas	Sisa Kas	
		Tunai	Bank	Total	Penambahan	Kurang			Belanja Pegawai	Belanja Barang dan Jasa	Belanja Modal			Tunai	Bank
					Koreksi Pencatatan	Setoran Ke Kasda	Koreksi Pencatatan				Peralatan dan Mesin	Aset Tetap Lainnya			
55	SMAN 2 DAMPELAS	-	257.520.000	257.520.000,00						121.555.000,00	135.965.000,00		-		
56	SMAN 1 SOJOL	-	606.000.000	606.000.000,00						414.633.000,00	146.312.000,00	45.055.000,00			
57	SMAN 2 SOJOL	1.430.000	32.000.000	33.430.000,00						27.730.000,00	5.700.000,00		-		
58	SMAN 1 RIOPAKAVA	20.000	2.520.000	2.540.000,00						2.540.000,00			-		
59	SMK Negeri 1 BANAWA	50.626.761	-	50.626.761,00						20.776.761,00	29.850.000,00		-		
61	SMK Negeri 1 BANAWA SELATAN	92.000	-	92.000,00						92.000,00			-		
63	SMK Negeri 1 LABUAN	-	11.200.000	11.200.000,00						11.200.000,00			-		
64	SMK Negeri 1 PINEMBANI	1.014.655	-	1.014.655,00									1.014.655,00		1.014.655,00
66	SMK Negeri 1 TERPADU SINDUE	-	1.807.601	1.807.601,00						1.807.601,00			-		
67	SMK Negeri 1 SOJOL	-	249.000.000	249.000.000,00						14.310.000,00	222.225.000,00		12.465.000,00	12.465.000,00	
68	SMK Negeri 1 SOJOL UTARA	-	146.930.000	146.930.000,00							146.650.000,00		280.000,00		280.000,00
69	SMK Negeri 1 SINDUE TOBATA	-	250.080.000	250.080.000,00						128.852.000,00	92.325.000,00	28.903.000,00			
71	SMAN 1 Sausu	20.845	169.583.150	169.603.995,00						77.371.000,00	80.008.000,00	11.950.000,00	274.995,00	274.945,00	50,00
72	SMAN 1 Parigi	5.687.490	22.650.000	28.337.490,00						21.189.490,00		7.148.000,00	-		
73	SMAN 1 Ampibabo	-	4.829.000	4.829.000,00									4.829.000,00		4.829.000,00
74	SMAN 1 Tinombo	-	200.004	200.004,00						200.004,00			-		
76	SMAN 1 Moutong	100.250.000	385.590.000	485.840.000,00						423.700.000,00	58.300.000,00		3.840.000,00	3.840.000,00	
78	SMAN 1 Kasimbar	55.000	450.000	505.000,00						250.000,00			255.000,00	55.000,00	200.000,00
80	SMAN 1 Torue	-	1.960.000	1.960.000,00						1.960.000,00			-		
81	SMAN 1 Tinombo Selatan	-	200.000	200.000,00									200.000,00		200.000,00
84	SMAN 1 Parigi Utara	-	68.000.000	68.000.000,00						68.000.000,00			-		
85	SMAN 1 Parigi Tengah	2.058.000	84.872.000	86.930.000,00						24.662.800,00	32.392.200,00	29.875.000,00	-		
88	SMAN Ongka Malino	-	668.000	668.000,00									668.000,00		668.000,00
89	SMAN 1 Bolano	-	458.000.000	458.000.000,00						13.425.000,00	366.600.000,00	77.975.000,00	-		
90	SMAN 1 Sidoan	-	1.680.000	1.680.000,00						1.680.000,00			-		
91	SMK Negeri 1 Parigi	-	1	1,00									1,00		1,00
92	SMK Negeri 1 Parigi Selatan	-	100.498	100.498,00									100.498,00		100.498,00
93	SMK Negeri 1 Siniu	19.000	130.000	149.000,00									149.000,00	19.000,00	130.000,00
94	SMK Negeri Ampibabo	58.095.000	214.000.000	272.095.000,00							214.000.000,00		58.095.000,00	58.095.000,00	
95	SMK Negeri 1 Kasimbar	420.138	-	420.138,00						420.138,00			-		
96	SMK Negeri 1 Toribulu	3.485.000	-	3.485.000,00						3.485.000,00			-		
97	SMK Negeri 1 Mepanga	25.840	13.710.000	13.735.840,00								13.735.840,00	-		
98	SMK Negeri 1 Tinombo	1.101.000	27.550.000	28.651.000,00									28.651.000,00	28.651.000,00	
100	SMK Negeri Bolano Lambunu	831.000	99.500	930.500,00						930.500,00			-		
102	SLB Negeri PARIGI	-	1.270.000	1.270.000,00									1.270.000,00		1.270.000,00
103	SMAN 1 Poso	48.724.751	59.600.000	108.324.751,00						43.353.351,00	64.971.400,00		-		
104	SMAN 2 Poso	-	31.318.650	31.318.650,00						4.318.650,00	27.000.000,00		-		
105	SMAN 3 Poso	42.229.611	361.850.187	404.079.798,00						203.451.798,00		98.250.000,00	102.378.000,00	102.378.000,00	
106	SMAN 4 Poso	-	3.263.900	3.263.900,00						3.263.900,00			-		
107	SMAN 1 Lage	45.866.000	-	45.866.000,00						41.266.000,00	4.600.000,00		-		
109	SMAN 2 Pamona Selatan	-	7.353.800	7.353.800,00						7.353.800,00			-		
110	SMAN 1 Pamona Barat	-	100.000.000	100.000.000,00						100.000.000,00			-		
111	SMAN 1 Pamona Utara	-	18.000	18.000,00									18.000,00		18.000,00
112	SMAN 1 Pamona Timur	10.750.000	1.220.000	11.970.000,00						9.250.000,00			2.720.000,00	1.500.000,00	1.220.000,00
116	SMAN 1 Poso Pesisir Selatan	-	60	60,00									60,00		60,00
117	SMAN Harmoni	-	70.000	70.000,00									70.000,00		70.000,00

No.	Nama Sekolah	Saldo Awal			Koreksi/Penyesuaian Pencatatan Saldo			Pengembalian Hasil Temuan Inspektorat 2020	Realisasi Belanja 2021				Sisa Kas	Sisa Kas	
					Penambahan	Kurang			Belanja Pegawai	Belanja Barang dan Jasa	Belanja Modal				
		Tunai	Bank	Total							Peralatan dan Mesin	Aset Tetap Lainnya		Tunai	Bank
					Koreksi Pencatatan	Setoran Ke Kasda	Koreksi Pencatatan								
118	SMK Negeri 1 Poso	53.401.934	1.238.032	54.639.966,00						54.612.000,00			27.966,00	27.966,00	
122	SMK Negeri 1 Poso Pesisir Utara	32.800	-	32.800,00						32.800,00					
125	SMK Negeri 1 Pamona Timur	500	77.500	78.000,00									78.000,00	500,00	77.500,00
126	SMK Negeri 1 Pamona Selatan	-	380.000	380.000,00									380.000,00		380.000,00
129	SMAN 1 Tojo	-	143.000.000	143.000.000,00						143.000.000,00					
130	SMAN 2 Tojo	-	1.164.000	1.164.000,00									1.164.000,00		1.164.000,00
131	SMAN 1 Unauna	-	1.680.000	1.680.000,00									1.680.000,00		1.680.000,00
133	SMAN 1 Ampana Kota	12.493.383	277.159.501	289.652.884,00						176.447.000,00	113.200.000,00		5.884,00	5.884,00	
136	SMAN 1 Togean	90.000	250.000	340.000,00									340.000,00	90.000,00	250.000,00
138	SMAN 2 AMPANA KOTA	750.000	160.000	910.000,00							750.000,00		160.000,00		160.000,00
141	SMK Negeri 1 Ampana Kota	-	22.500	22.500,00									22.500,00		22.500,00
149	SMAN 1 Dampal Utara	-	5.440.000	5.440.000,00									5.440.000,00		5.440.000,00
150	SMAN 1 Dondo	49.222.000	32.900.000	82.122.000,00						70.122.000,00	12.000.000,00				
152	SMAN 1 Tolitoli	6.163.269	632.321.585	638.484.854,00						28.050.000,00	329.406.000,00		281.028.854,00	6.163.269,00	274.865.585,00
153	SMAN 3 Tolitoli	-	4.972.000	4.972.000,00									4.972.000,00		4.972.000,00
154	SMAN 1 Tolitoli Utara	-	374.000.000	374.000.000,00						74.637.100,00	299.362.900,00				
155	SMAN 1 OGODEIDE	402.930	-	402.930,00									402.930,00		402.930,00
156	SMAN 1 Lampasio	20.712	200.000	220.712,00									220.712,00	220.712,00	
157	SMK NEGERI 1 TOLI - TOLI	190	-	190,00									190,00	190,00	
158	SMK Negeri 2 TOLI - TOLI	-	3.200.000	3.200.000,00						3.200.000,00					
161	SMK Negeri 1 DAMPAL SELATAN	-	17.000.000	17.000.000,00						17.000.000,00					
162	SMK Negeri 1 DONDO	-	189.520.000	189.520.000,00						105.648.000,00	30.382.000,00		53.490.000,00		53.490.000,00
164	SMK Negeri BASIDONDO	7.500	34.100.000	34.107.500,00						10.800.000,00	23.200.000,00		107.500,00	7.500,00	100.000,00
166	SMAN 2 Biau	-	840.000	840.000,00						840.000,00					
167	SMAN 1 Biau	-	200	200,00						200,00					
168	SMAN 1 Momunu	-	840.000	840.000,00						840.000,00					
171	SMAN 1 Palelah	-	606.560.000	606.560.000,00									606.560.000,00		606.560.000,00
173	SMAN 1 Karamat	-	840.000	840.000,00						840.000,00					
176	SMK Negeri 1 BIAU	387.717	41.658	429.375,00						387.717,00			41.658,00		41.658,00
177	SMK Negeri 2 BIAU	-	4.490.000	4.490.000,00							4.480.000,00		10.000,00		10.000,00
179	SMK Negeri 1 BUKAL	11.750.000	22.000	11.772.000,00						10.232.000,00	1.540.000,00				
180	SMK Negeri 1 TILOAN	-	200.000.616	200.000.616,00						168.050.616,00	31.950.000,00				
181	SMK Negeri PERIKANAN DAN KELAUTAN	30.443	502.841	533.284,00									533.284,00	30.443,00	502.841,00
182	SLBN BUOL	25.000	110.000	135.000,00						135.000,00					
184	SMAN 1 Menui Kepulauan	500	726	1.226,00									1.226,00	500,00	726,00
185	SMAN 1 Bungku Selatan	396.190.000	-	396.190.000,00						374.890.000,00		21.300.000,00			
186	SMAN 1 Bungku Tengah	-	500.000	500.000,00									500.000,00		500.000,00
188	SMAN 1 Bahodopi	38.200.000	297.150.000	335.350.000,00						226.600.000,00	53.600.000,00		55.150.000,00		55.150.000,00
189	SMAN 1 Witaponda	30.720.000	-	30.720.000,00						30.720.000,00					
190	SMAN 1 Bumi Raya	-	840.000	840.000,00						840.000,00					
191	SMAN 1 Bungku Pesisir	20.399.700	-	20.399.700,00						235.000,00	20.164.700,00				
192	SMK Negeri 1 Bungku Barat	2.549.000	2.720.040	5.269.040,00						2.549.000,00			2.720.040,00		2.720.040,00
194	SMK Negeri 1 Bungku Tengah	95.000.000	-	95.000.000,00						22.300.000,00	72.700.000,00				
195	SMK Negeri 1 Bungku Timur	15.000	60.000	75.000,00									75.000,00	15.000,00	60.000,00

No.	Nama Sekolah	Saldo Awal			Koreksi/Penyesuian Pencatatan Saldo			Pengembalian Hasil Temuan Inspektorat 2020	Realisasi Belanja 2021				Sisa Kas	Sisa Kas	
		Tunai	Bank	Total	Penambahan	Kurang			Belanja Pegawai	Belanja Barang dan Jasa	Belanja Modal			Tunai	Bank
					Koreksi Pencatatan	Setoran Ke Kasda	Koreksi Pencatatan				Peralatan dan Mesin	Aset Tetap Lainnya			
197	SMK Negeri 1 WitaPonda	1	90.495.000	90.495.001,00					19.200.000,00		29.710.000,00	39.090.000,00	2.495.001,00	1,00	2.495.000,00
199	SLB Negeri KTM MOROWALI	3.770	175.430	179.200,00									179.200,00	179.200,00	
201	SMAN 1 Bungku Utara	-	101.000.000	101.000.000,00							4.500.000,00	14.420.000,00	82.080.000,00		82.080.000,00
203	SMAN 1 Mamosalato	2.000.000	244.350.000	246.350.000,00						203.850.000,00	42.400.000,00		100.000,00	100.000,00	
205	SMAN 2 Mori atas	-	110.360.000	110.360.000,00						74.240.000,00	28.620.000,00	7.500.000,00			
206	SMAN 1 Petasia	4.700.000	-	4.700.000,00						4.700.000,00					
208	SMAN 1 Soyo Jaya	7.000	-	7.000,00									7.000,00	7.000,00	
209	SMAN 2 Soyo Jaya	16.280.000	140.000.000	156.280.000,00						102.410.000,00	1.500.000,00	52.370.000,00			
210	SMK Negeri 1 Petasia	480.000	311.254.050	311.734.050,00						248.330.000,00		63.150.000,00	254.050,00		254.050,00
212	SMK Negeri 1 Mori Utara	-	58.000.000	58.000.000,00						15.404.000,00	36.026.000,00	6.570.000,00			
213	SMK Negeri 1 Bungku Utara	-	87.404.000	87.404.000,00						62.304.000,00	25.100.000,00				
214	SMK Negeri 1 Lembo Raya	17.407.000	21.299.401	38.706.401,00						38.706.400,00			1,00		1,00
215	SMK Negeri 1 Petasia Timur	10.064.064	-	10.064.064,00						640.000,00		9.409.600,00	14.464,00	14.464,00	
216	SLB Negeri MOLINO	-	-					789.200,00		789.200,00					
218	SMAN 1 Tolil	56.302.072	66.900.000	123.202.072,00						104.102.072,00	19.100.000,00				
219	SMAN 2 Tolil	13.500.000	-	13.500.000,00					3.500.000,00	6.500.000,00	3.500.000,00				
220	SMAN 1 Batui	55	-	55,00									55,00	55,00	
221	SMAN 1 Batui Selatan	-	33.550.000	33.550.000,00						33.550.000,00					
222	SMAN 1 Bunta	3.205.000	-	3.205.000,00						3.205.000,00					
226	SMAN 2 Luwuk	-	840.000	840.000,00				1.800.000,00		840.000,00			1.800.000,00	1.650.000,00	150.000,00
227	SMAN 3 Luwuk	20.900.000	333.000.000	353.900.000,00						254.440.600,00	99.459.400,00				
234	SMAN 1 Toli Barat	10.600.775	185.333.050	195.833.825,00									195.833.825,00	775,00	195.833.050,00
238	SMAN 1 Luwuk Timur	10.254.460	-	10.254.460,00						10.254.460,00					
242	SMAN 1 Balantak Selatan	-	3.300	3.300,00									3.300,00		3.300,00
243	SMAN 2 Bunta	-	2.520.000	2.520.000,00						2.520.000,00					
245	SMAN 1 Mantoh	-	106.005.000	106.005.000,00					30.000.000,00	43.205.000,00	32.800.000,00				
246	SMK NEGERI 1 LUWUK	1.760.000	4.050	1.764.050,00						1.764.000,00			50,00		50,00
247	SMK NEGERI 2 LUWUK	-	50.000	50.000,00						50.000,00					
248	SMK NEGERI 3 LUWUK	59.840.543	150.000.000	209.840.543,00						179.040.543,00	22.330.000,00	8.470.000,00			
249	SMK Negeri 1 BATUI SELATAN	530.000	229.860.000	230.390.000,00						115.693.200,00	68.665.000,00	45.961.800,00	50.000,00	50.000,00	
250	SMK Negeri 1 BUALEMO	2.464.850	102.485.000	104.949.850,00					7.258.000,00	51.509.250,00		24.854.000,00	21.328.600,00	21.328.600,00	
251	SMK Negeri 5 LUWUK TIMUR	56.466.167	225.998	56.692.165,00						56.356.408,00			335.757,00	259.759,00	75.998,00
255	SMK Negeri 2 TOLI-TOLI BARAT	40.640.000	40.640.000	81.280.000,00					32.250.000,00	8.804.800,00	12.726.000,00	27.499.200,00			
256	SMK Negeri 1 SIMPANG RAYA	193.824	20.000.000	20.193.824,00						20.193.824,00					
257	SMK Negeri 1 BALANTAK UTARA	23.105.525	69.500.000	92.605.525,00									92.605.525,00	92.605.525,00	
260	SMAN 1 Totikum	153.209.300	-	153.209.300,00							116.450.000,00		36.759.300,00	36.759.300,00	
261	SMAN 2 Totikum	344.800	-	344.800,00									344.800,00	344.800,00	
262	SMAN 1 Tinangkung	-	201.109.350	201.109.350,00						201.000.000,00			109.350,00		109.350,00
264	SMAN Liang	1.177.000	50.000.000	51.177.000,00						51.177.000,00					
265	SMAN 1 Bulagi	-	840.000	840.000,00						840.000,00					
267	SMAN 1 Bulagi Selatan	-	1.120.000	1.120.000,00						1.120.000,00					
269	SMAN 1 Tinangkung Selatan	39.150.000	-	39.150.000,00						11.650.000,00		27.500.000,00			
270	SMAN 1 Tinangkung Utara	30.625.300	1.960.000	32.585.300,00							8.500.000,00	3.917.000,00	20.168.300,00	18.208.300,00	1.960.000,00
274	SMAN 1 Buko Selatan	143.125.900	840.000	143.965.900,00						134.767.900,00		8.358.000,00	840.000,00		840.000,00
277	SMK Negeri 2 BULAGI UTARA	5.665.636	160.000	5.825.636,00						5.825.636,00					
278	SMK NEGERI 1 LIANG	-	118.000.000	118.000.000,00						107.294.000,00	10.706.000,00				

No.	Nama Sekolah	Saldo Awal			Koreksi/Penyesuian Pencatatan Saldo			Pengembalian Hasil Temuan Inspektorat 2020	Realisasi Belanja 2021				Sisa Kas	Sisa Kas	
		Tunai	Bank	Total	Penambahan	Kurang			Belanja Pegawai	Belanja Barang dan Jasa	Belanja Modal			Tunai	Bank
					Koreksi Pencatatan	Setoran Ke Kasda	Koreksi Pencatatan				Peralatan dan Mesin	Aset Tetap Lainnya			
280	SMK Negeri 1 TOTIKUM SELATAN	68.973.000	-	68.973.000,00					-	50.117.000,00	10.700.000,00	-	8.156.000,00	8.156.000,00	-
283	SMK Negeri 1 TOTIKUM	-	500.000	500.000,00					-	-	-	-	500.000,00	-	500.000,00
284	SMK Negeri TINANGKUNG UTARA	-	60.000	60.000,00					-	-	-	-	60.000,00	12.000,00	48.000,00
285	SMK Negeri 1 BUKO SELATAN	43.480.000	-	43.480.000,00					-	-	-	-	43.480.000,00	43.480.000,00	-
286	SMAN LIANG	-	-	-	51.177.000,00				-	51.177.000,00	-	-	-	-	-
288	SMAN 1 Bokan Kepulauan	-	51.000	51.000,00					-	-	-	-	51.000,00	-	51.000,00
289	SMAN 1 Bangkurung	-	1.960.000	1.960.000,00					-	1.960.000,00	-	-	-	-	-
292	SMAN 2 Banggai	-	3.080.000	3.080.000,00					-	3.080.000,00	-	-	-	-	-
293	SMAN 1 Banggai	-	224.362.500	224.362.500,00					-	26.830.000,00	197.532.500,00	-	-	-	-
294	SMK NEGERI 1 BANGGAI	1.000	6.280.000	6.281.000,00					-	6.281.000,00	-	-	-	-	-
295	SMK Negeri 1 BOKAN KEPULAUAN	1.040	320.001	321.041,00					-	-	-	-	321.041,00	1.040,00	320.001,00
TOTAL		3.617.846.816	14.179.354.842	17.797.201.658	51.177.000	-	-	68.926.935	178.312.000	8.671.242.366	6.376.739.880	925.271.440	1.765.739.907	441.246.329	1.324.493.578

DAFTAR MUTASI PIUTANG
PEMERINTAH PROVINSI SULAWESI TENGAH
PER 31 DESEMBER 2021
(Dalam Rupiah)

No	Jenis Piutang	Saldo Awal 2021	Koreksi		Penambahan	Pengurangan	Saldo Akhir 2021
			Tambah	Kurang			
1	2	3	4	5	6	7	8
	PIUTANG PENDAPATAN	64.221.969.676,83	12.714.488,00	271.206.992,86	345.246.459.814,71	343.607.322.887,19	65.602.614.099,49
1	PIUTANG PAJAK DAERAH	23.394.913.127,10	-	-	35.664.571.406,00	22.837.280.870,10	36.222.203.663,00
a	*PIUTANG PAJAK KENDARAAN BERMOTOR*	195.938.107,00	-	-	-	14.399.500,00	181.538.607,00
	PIUTANG PAJAK KENDARAAN BARU	***88.067.600,00***	-	-	-	-	***88.067.600,00***
	- Piutang Pajak Kendaraan Baru yang telah ditetapkan BBNKB dan PKB (telah diterbitkan STNK)	88.067.600,00	-	-	-	-	88.067.600,00
	PIUTANG PKB ALAT BERAT	***107.870.507,00***	-	-	-	14.399.500,00	***93.471.007,00***
	- UPTB Wilayah I PALU	93.471.007,00	-	-	-	-	93.471.007,00
	- UPTB Wilayah IV MOROWALI	14.399.500,00	-	-		14.399.500,00	-
b	***PIUTANG PAJAK BAHAN BAKAR KENDARAAN BERMOTOR***	***21.682.311.681,00***	-	-	***34.022.737.665,00***	***21.682.311.681,00***	***34.022.737.665,00***
	PT. PERTAMINA PERSERO	**19.559.034.320,00**	-	-	**28.145.038.467,00**	**19.559.034.320,00**	**28.145.038.467,00**
	~ Premium	2.063.995.277,00	-	-		2.063.995.277,00	-
	~ Pertamax	964.251.461,00	-	-	2.424.673.633,00	964.251.461,00	2.424.673.633,00
	~ Solar	3.198.910.620,00	-	-	5.566.006.689,00	3.198.910.620,00	5.566.006.689,00
	~ Pertalite	12.799.096.340,00	-	-	17.433.095.448,00	12.799.096.340,00	17.433.095.448,00
	~ Dexlite	532.780.622,00	-	-	2.721.262.697,00	532.780.622,00	2.721.262.697,00
	PT. AKR CORPORINDO	**90.495.044,00**	-	-	**2.041.169.820,00**	**90.495.044,00**	**2.041.169.820,00**
	~ Solar	90.495.044,00	-	-	2.041.169.820,00	90.495.044,00	2.041.169.820,00
	PT. ELNUSA PETROFIN	**83.670.058,00**	-	-	**532.718.011,00**	**83.670.058,00**	**532.718.011,00**
	~ Solar	83.670.058,00	-		532.718.011,00	83.670.058,00	532.718.011,00
	PT. PERTAMINA PATRA NIAGA	**734.389.141,00**	-	-	-	**734.389.141,00**	-
	~ Premium	1.104.138,00	-	-		1.104.138,00	-
	~ BioSolar	733.285.003,00	-	-		733.285.003,00	-
	PT. MULTI TRANDING PRATAMA	**15.922.972,00**	-	-	**7.026.871,00**	**15.922.972,00**	**7.026.871,00**
	~ BioSolar	15.922.972,00	-	-	7.026.871,00	15.922.972,00	7.026.871,00
	PT. INDO LAUTAN ENERGI	**275.737.649,00**	-	-	**383.236.164,00**	**275.737.649,00**	**383.236.164,00**
	~ BioSolar	275.737.649,00	-	-	383.236.164,00	275.737.649,00	383.236.164,00
	PT. GLOBAL ARTA BORNEO	**118.749.375,00**	-	-	**164.475.000,00**	**118.749.375,00**	**164.475.000,00**
	~ BioSolar	118.749.375,00	-	-	164.475.000,00	118.749.375,00	164.475.000,00
	PT. GLOBAL BORNEO ENERGI	**755.945.232,00**	-	-	**2.749.073.332,00**	**755.945.232,00**	**2.749.073.332,00**
	~ BioSolar	755.945.232,00	-	-	2.749.073.332,00	755.945.232,00	2.749.073.332,00
	PT. MITRA UTAMA ENERGI	**48.367.890,00**			-	**48.367.890,00**	-
	~ BioSolar	48.367.890,00				48.367.890,00	-

No	Jenis Piutang	Saldo Awal 2021	Koreksi		Penambahan	Pengurangan	Saldo Akhir 2021
			Tambah	Kurang			
1	2	3	4	5	6	7	8
c	***PIUTANG PAJAK AIR PERMUKAAN***	***1.516.663.339,10***	-	-	***1.641.833.741,00***	***1.140.569.689,10***	***2.017.927.391,00***
	UPTB UPTB WIL I PALU	**15.065.795,00**	-	-	**3.116.725,00**	**3.133.670,00**	**15.048.850,00**
	PDAM DONGGALA (SUMBER AIR UPTB WIL. PALU)	1.809.995,00	-	-	1.897.325,00	1.809.995,00	1.897.325,00
	PDAM DONGGALA UPTB WIL. MAMBORO	417.825,00	-	-	323.400,00	417.825,00	323.400,00
	PDAM UWE LINO KOTA PALU	12.837.975,00	-	-	896.000,00	905.850,00	12.828.125,00
	UPTB WIL II PARIGI	**60.599.725,00**	-	-	**600.000,00**	**60.255.000,00**	**944.725,00**
	PDAM UWE LINO DONGGALA	904.725,00	-	-	600.000,00	560.000,00	944.725,00
	PLTM TOMINI	59.695.000,00	-	-		59.695.000,00	-
	UPTB WIL III POSO	**850.314.379,10**	-	-	**1.402.921.383,00**	**850.231.154,10**	**1.403.004.608,00**
	PDAM KAB POSO	823.975,00	-	-	856.475,00	740.750,00	939.700,00
	POSO ENERGY (BUKAKA)	747.182.982,00	-	-	1.334.972.056,70	747.182.982,00	1.334.972.056,70
	PT. PLN (PERSERO)	4.832.760,00	-	-	-	4.832.760,00	-
	PT. ARKORA SULSEL	97.474.662,10			67.092.851,30	97.474.662,10	67.092.851,30
	UPTB WIL IV MOROWALI	**47.542.595,00**	-	-	**95.960.478,00**	**46.061.470,00**	**97.441.603,00**
	PT. SAKITA HYDRO POWER	7.885.510,00	-	-	3.314.680,00	7.885.510,00	3.314.680,00
	PT. TAMACO GRAHA KRIDA	1.267.325,00	-	-	353.600,00	928.050,00	692.875,00
	PT. IMIP / PT. SULAWESI MINING INVESTMENT	4.559.400,00		-	52.860.115,00	4.559.400,00	52.860.115,00
	PT. AGRO NUSA ABADI (MOROWALI UTARA)	1.141.850,00	-	-	784.825,00	-	1.926.675,00
	PT. HENTRACO INDO PERKASA	32.135.310,00	-	-	37.115.220,00	32.135.310,00	37.115.220,00
	PT.TIMUR JAYA INDO MAKMUR	553.200,00	-	-	161.575,00	553.200,00	161.575,00
	PT. SINERGI PERKEBUNAN NUSANTARA (SPN)	-			722.875,00	-	722.875,00
	PT. BUKIT JEJER SUKSES	-			643.950,00	-	643.950,00
	PT. BUKIT MAKMUR ISTINDO NIKELTAMA (BUMANIK)	-			3.638,00	-	3.638,00
	UPTB WIL V BANGGAI	**335.374.950,00**	-	-	**60.616.100,00**	**45.154.800,00**	**350.836.250,00**
	PT BUMINATA PLTM HANGA-HANGA II	10.867.600,00	-	-	29.650.600,00	10.867.600,00	29.650.600,00
	PT BUMI NATA PLTM KALUMPANG	5.781.800,00	-	-	15.521.300,00	5.781.800,00	15.521.300,00
	PT PLN (PERSERO) CAB. LUWUK	2.686.800,00	-	-	-	2.686.800,00	-
	PDAM KAB BANGGAI	163.301.950,00	-	-	190.300,00	5.680.700,00	157.811.550,00
	PT. ADIS PUTRA PRATAMA/PLTM HEK 2015	43.976.200,00	-	-	6.335.400,00	3.651.100,00	46.660.500,00
	PT. KURNIA LUWUK SEJATI	280.500,00	-	-	536.400,00	280.500,00	536.400,00
	PLTM LAMBANGAN	108.480.100,00	-	-	8.382.100,00	16.206.300,00	100.655.900,00
	UPTB WIL VI BANGGAI LAUT	**107.123.250,00**	-	-	**61.501.800,00**	**35.416.575,00**	**133.208.475,00**
	PDAM BANGGAI LAUT	19.669.125,00		-	22.966.500,00	15.343.925,00	27.291.700,00
	PDAM BANGKEP (POSPEL SALAKAN)	87.454.125,00	-	-	38.535.300,00	20.072.650,00	105.916.775,00
	UPTB WIL VII TOLITOLI	**10.684.850,00**	-	-	**10.465.130,00**	**10.684.850,00**	**10.465.130,00**
	PDAM OGOMALANE	5.158.450,00	-	-	4.974.150,00	5.158.450,00	4.974.150,00
	PT.PLN PERSERO	5.526.400,00	-	-	5.490.980,00	5.526.400,00	5.490.980,00
	UPTB WIL VIII BUOL	**714.600,00**	-	-	**1.035.000,00**	**714.600,00**	**1.035.000,00**
	PT. CIPTA CAKRA MURDAYA (CCM)	714.600,00	-	-	568.225,00	714.600,00	568.225,00
	PDAM BUOL	-	-	-	466.775,00	-	466.775,00
	UPTB WIL IX TOUNA	**85.676.720,00**	-	-	**3.546.125,00**	**85.676.720,00**	**3.546.125,00**
	PDAM TOUNA	501.350,00	-	-	586.625,00	501.350,00	586.625,00
	PLTM SANSARINO	4.407.300,00	-	-	2.959.500,00	4.407.300,00	2.959.500,00
	PLTM BAMBALO (MANADO)	80.768.070,00	-	-		80.768.070,00	-
	UPTB WIL X DONGGALA	**2.750.725,00**	-	-	**1.416.000,00**	**2.675.850,00**	**1.490.875,00**

No	Jenis Piutang	Saldo Awal 2021	Koreksi		Penambahan	Pengurangan	Saldo Akhir 2021
			Tambah	Kurang			
1	2	3	4	5	6	7	8
	PDAM UWE LINO KAB DONGGALA	2.750.725,00	-	-	1.416.000,00	2.675.850,00	1.490.875,00
	UPTB WIL XI SIGI	**815.750,00**	-	-	**655.000,00**	**565.000,00**	**905.750,00**
	PDAM UWE LINO DONGGALA (SUMBER AIR WIL.KAB SIGI)	815.750,00	-	-	655.000,00	565.000,00	905.750,00
2	**PIUTANG RETRIBUSI DAERAH**	**234.978.950,00**	-	-	**274.276.400,00**	**233.978.950,00**	**275.276.400,00**
	PIUTANG RETRIBUSI PELAYANAN KESEHATAN	**4.600.000,00**			-	**3.600.000,00**	**1.000.000,00**
	UPTD Balai Laboratorium Kesehatan	4.600.000,00	-	-		3.600.000,00	1.000.000,00
	PIUTANG RETRIBUSI PEMAKAIAN KEKAYAAN DAERAH	**47.110.950,00**	-	-	**56.307.400,00**	**47.110.950,00**	**56.307.400,00**
	Dinas Bina Marga dan Penataan Ruang	28.836.000,00	-	-		28.836.000,00	-
	Dinas Perkebunan & Peternakan	18.274.950,00	-	-	54.707.400,00	18.274.950,00	54.707.400,00
	Badan Penghubung	-	-	-	1.600.000,00		1.600.000,00
	PIUTANG RETRIBUSI PELAYANAN KEPELABUHAN	**183.268.000,00**			**217.969.000,00**	**183.268.000,00**	**217.969.000,00**
	Dinas Kelautan dan Perikanan	183.268.000,00	-	-	217.969.000,00	183.268.000,00	217.969.000,00
3	**PIUTANG LAIN-LAIN PAD YANG SAH**	**40.592.077.599,73**	**12.714.488,00**	**271.206.992,86**	**309.307.612.008,71**	**320.536.083.067,09**	**29.105.134.036,49**
	PIUTANG HASIL DARI PEMANFAATAN KEKAYAAN DAERAH	**613.856.000,00**	-	-	**3.621.755.060,00**	**43.540.000,00**	**4.192.071.060,00**
	Dinas Cipta Karya & Sumber Daya Air	29.730.000,00	-	-		11.740.000,00	17.990.000,00
	Dinas Tenaga Kerja dan Transmigrasi	191.940.000,00		-	81.280.000,00	28.360.000,00	244.860.000,00
	Dinas Sosial	44.680.000,00	-	-			44.680.000,00
	Dinas Kehutanan	51.780.000,00	-	-	4.360.000,00	1.040.000,00	55.100.000,00
	Dinas Kesehatan (UPT BPPK)	6.760.000,00	-	-		2.400.000,00	4.360.000,00
	Dinas Perhubungan	41.040.000,00	-	-	85.335.060,00	-	126.375.060,00
	Dinas Koperasi (Sewa Kantin)	150.000,00					150.000,00
	Dinas Perindustrian dan Perdagangan				10.000.000,00		10.000.000,00
	- POKOK (CV. Fudjiyama, Sirkuit Panggona)	174.000.000,00					174.000.000,00
	- DENDA (CV. Fudjiyama, Sirkuit Panggona)	73.776.000,00					73.776.000,00
	- Insentif PP 37				3.440.780.000,00		3.440.780.000,00
	PIUTANG BLUD	**39.978.221.599,73**	**12.714.488,00**	**271.206.992,86**	**305.685.856.948,71**	**320.492.523.067,09**	**24.913.062.976,49**
a	***RSUD Madani (BLUD)***	***23.417.054.763,73***	-	***111.127.799,86***	***165.272.500.681,71***	***179.537.131.951,09***	***9.041.295.694,49***
	>> Bagian Kabupaten	*13.383.700,00*	-	-	-		13.383.700,00
	- BPJS KESEHATAN	1.869.535.217,00	-	-	13.078.671.439,00	13.112.446.356,00	1.835.760.300,00
	- BPJS Ketenagakerjaan	9.088.996,00	-	-		2.522.275,00	6.566.721,00
	- Jasa Raharja	2.509.559,86	-	2.509.559,86	26.258.465,00	26.258.465,00	0,00
	- Pasien Tunai/ Pasien Lari	757.036.043,87	-	101.588.000,00	31.567.751,71	12.202.919,09	674.812.876,49
	- Jampersal Donggala	80.329.727,00	-	-	326.690.600,00	349.878.428,00	57.141.899,00
	- Jampersal Kota Palu	18.400,00	-	18.400,00	29.931.680,00	29.931.680,00	-
	- Jamkesda Sigi	46.477.900,00	-	-	200.007.000,00	233.799.800,00	12.685.100,00
	- Jamkesda Poso	51.521.989,00			68.856.327,00	58.455.537,00	61.922.779,00
	- Jamkesda Parigi Moutong	52.892.487,00			63.368.469,00	52.892.487,00	63.368.469,00
	- NAPZA	21.166.544,00	-	7.011.840,00	-	14.154.704,00	-
	- Klaim Covid-19	20.513.094.200,00	-	-	151.447.148.950,00	165.644.589.300,00	6.315.653.650,00
b	***RSUD Undata (BLUD)***	***16.561.166.836,00***	***12.714.488,00***	***160.079.193,00***	***140.413.356.267,00***	***140.955.391.116,00***	***15.871.767.282,00***
	>> Bagian Provinsi (eliminasi)	*75.631.735,00*	-	-			*75.631.735,00*
	>> Bagian Kabupaten	*459.377.913,00*	-	-			*459.377.913,00*
	- BPJS Kesehatan	8.624.679.144,00	-	143.348.900,00	48.779.773.084,00	46.300.129.423,00	10.960.973.905,00

No	Jenis Piutang	Saldo Awal 2021	Koreksi		Penambahan	Pengurangan	Saldo Akhir 2021
			Tambah	Kurang			
1	2	3	4	5	6	7	8
	- Jasa Raharja	437.340.861,00	-	589.103,00	1.533.694.542,00	1.756.079.689,00	214.366.611,00
	- INHEALTH	42.018.786,00	-	-	15.192.264,00	16.132.257,00	41.078.793,00
	- BPJS Ketenagakerjaan	23.639.152,00	8.312.342,00	-	50.241.538,00	66.810.700,00	15.382.332,00
	- PT. Taspen	25.137.566,00	-	-	-	-	25.137.566,00
	- Jampersal	465.039.442,00	-	12.028.500,00	939.171.357,00	1.171.634.458,00	220.547.841,00
	- Morowali Utara	490.895,00	-	-			490.895,00
	- DINKES Morowali Utara (MORUT Sehat)	4.105.900,00	-	-			4.105.900,00
	- TB-MDR Dinkes Propinsi	3.062.000,00	-	-	31.809.000,00	11.163.000,00	23.708.000,00
	- Jamkesda	211.424.006,00	-	-	1.787.812.483,00	805.531.038,00	1.193.705.451,00
	- KPU	4.507.852,00	-	-	-	-	4.507.852,00
	- PT Agro Nusa Abadi	2.226.345,00	-	-	-	-	2.226.345,00
	- PT Cipta Agro Nusantara	977,00	-	-	9.417.680,00	8.557.680,00	860.977,00
	- PT Lestari Tani Teladan	3.349.797,00	-	-	-	3.349.797,00	-
	- PT. Letawa	11.154.167,00	4.402.146,00	-	2.878.914,00	15.556.313,00	2.878.914,00
	- PT. Pasang Kayu	739.948,00	-	-	-	-	739.948,00
	- PT. Mamuang				7.784.740,00	7.784.740,00	
	- PT. Rimbunan Alam Sentosa	3.130.693,00	-	-	-	3.130.693,00	-
	- PT. Sawit Jaya Abadi	418.369,00	-	-	-	418.369,00	-
	- PT. PERTAMINA	31.638.250,00	-	-	2.295.589,00	23.038.064,00	10.895.775,00
	- PT. Telkom	779.359,00	-	-	22.555.439,00	22.555.439,00	779.359,00
	- RS BHAYANGKARA Polda Sulteng	17.734.504,00	-	2.187.690,00	13.358.367,00	28.860.181,00	45.000,00
	- RS SAMARITAN	454.000,00	-	-	-	454.000,00	-
	- RS Torabelo	10.000,00	-	-	-	-	10.000,00
	- RS Woodward	43.946.105,00	-	-	90.500.000,00	134.426.905,00	19.200,00
	- RSU Anutapura	91.725.000,00	-	1.925.000,00	-	89.800.000,00	-
	- Setda Kab. Donggala	47.659.718,00	-	-	-	-	47.659.718,00
	- Kemenkes (Covid-19)	4.206.858.900,00	-	-	86.960.566.270,00	90.387.153.370,00	780.271.800,00
	- PT. Laboratorium Klinik Prodia	35.938.100,00	-	-	81.180.000,00	102.825.000,00	14.293.100,00
	- Dinkes Kota Palu	-	-	-	15.125.000,00	-	15.125.000,00
	- PT. Bunga Citra Mahajaya (Sewa Parkir)	-	-	-	70.000.000,00	-	70.000.000,00
II	- Pasien Lari / Tidak Mampu	1.441.849.010,00	-	-			1.441.849.010,00
	- Askes Sosial	700.000,00	-	-			700.000,00
	- Jamsostek	18.599.687,00	-	-			18.599.687,00
	- Bumi Putera	75.000,00	-	-			75.000,00
	- Jamkesmas	182.351.214,00	-	-			182.351.214,00
	- Nakertrans Provinsi	41.301.582,00	-	-			41.301.582,00
	- Nakertrans Donggala	876.663,00	-	-			876.663,00
	- PLN	41.196.509,00	-	-			41.196.509,00
	- PLN Tragi	495.000,00	-	-			495.000,00
	- Koperasi PLN	1.511.884,00	-	-			1.511.884,00
	- Jamkesda Askes	229.003,00	-	-			229.003,00
	- Jamkesda Obat	33.393.535,00	-	-			33.393.535,00

No	Jenis Piutang	Saldo Awal 2021	Koreksi		Penambahan	Pengurangan	Saldo Akhir 2021
			Tambah	Kurang			
1	2	3	4	5	6	7	8
	PIUTANG LAINNYA	**4.541.407.866,00**	-	-	-	**3.442.580.000,00**	**1.098.827.866,00**
4	**BAGIAN LANCAR TAGIHAN PENJUALAN ANGSURAN**	**5.198.970,00**	-	-	-	-	**5.198.970,00**
	- Piutang Rumah Dinas (Sebelum 2008)	5.198.970,00	-	-	-	-	5.198.970,00
5	**BAGIAN LANCAR TUNTUTAN GANTI KERUGIAN DAERAH**	**1.093.628.896,00**	-	-	-	-	**1.093.628.896,00**
	- Piutang TGR daerah atas SKTJM pada LPMP Provinsi Sulawesi Tengah	74.833.350,00	-	-	-	-	74.833.350,00
	- Piutang TGR daerah atas SKTJM pada UPTD Pendapatan Wilayah VI Morowali	319.348.546,00	-	-	-	-	319.348.546,00
	- Piutang TGR daerah atas SKTJM pada Pos Pelayanan Kotaraya	699.447.000,00	-	-	-	-	699.447.000,00
6	**PIUTANG LAIN-LAIN**	**3.442.580.000,00**	-	-	-	**3.442.580.000,00**	-
	- Insentif PP 37	3.440.780.000,00				3.440.780.000,00	-
	- Kelebihan Bayar Kontrak (BPKAD)	1.800.000,00				1.800.000,00	-
	JUMLAH	**68.763.377.542,83**	**12.714.488,00**	**271.208.992,86**	**345.246.459.814,71**	**347.049.902.887,19**	**66.701.441.965,49**

PIUTANG TUNJANGAN KINERJA INTENSIF (PP 37)
PEMERINTAH PROVINSI SULAWESI TENGAH
PER 31 DESEMBER 2020
(Dalam Rupiah)

NO	NAMA	BOP		TKI		SALDO PIUTANG TA 2018	Jumlah Setoran 2019	SALDO PIUTANG YMH DISETOR DITAHUN 2020
		PANJAR	SP2D	PANJAR 2006	SP2D			
		Jan 2007	Jan s/d Des 2006	Juli s/d Des 2006	Jan s/d Juni 2006			
1	2	3	4	5	6	7	8	9
1	Drs. H. Murad U. Nasir, M.Si	-	-	-	-	-	-	-
2	H. Helmy D. Yambas, SE	-	-	-	-	-	-	-
3	H. Haelani Umar	-	97.670.000	21.210.000	45.900.000	164.780.000	-	164.780.000
4	Drs. H. Amiruddin Is	-	-	-	-	-	-	-
5	Frans Karel Megati	-	-	50.550.000	45.900.000	96.450.000	-	96.450.000
6	H. Syamsul Bachri Yusuf	-	-	44.550.000	45.900.000	90.450.000	-	90.450.000
7	H. Kamal DP	-	-	38.050.000	45.900.000	83.950.000	-	83.950.000
8	Hj. Lely Pakamundi	-	-	50.350.000	45.900.000	96.250.000	-	96.250.000
9	Dra. Hj. Arifah Lembah	-	-	51.850.000	45.900.000	97.750.000	-	97.750.000
10	Drs. H. Syamsuridjal Anggo	-	-	51.550.000	45.900.000	97.450.000	-	97.450.000
11	Ir. H. Syafrun Abdullah, BRE	-	-	37.300.000	45.900.000	83.200.000	-	83.200.000
12	H. Nasser Djibran, SH,MH	-	-	31.550.000	45.900.000	77.450.000	-	77.450.000
13	Armin Latjangki, SE	-	-	13.250.000	45.900.000	59.150.000	-	59.150.000
14	Nurmiaty H. Habibu, SPd	-	-	29.550.000	45.900.000	75.450.000	-	75.450.000
15	H. Busta Kamindang, SIP,Msi	-	-	46.050.000	45.900.000	91.950.000	-	91.950.000
16	Iyunan Helmy Said, SH	-	-	51.850.000	45.900.000	97.750.000	-	97.750.000
17	Frangky Tangkilisan	-	-	45.550.000	45.900.000	91.450.000	-	91.450.000
18	Yus Mangun, SE	-	-	53.550.000	45.900.000	99.450.000	-	99.450.000
19	Drs. Moh. Tofan Samuddin, MH	-	-	52.100.000	45.900.000	98.000.000	-	98.000.000
20	Ir. Anthonius Toly	-	-	53.050.000	45.900.000	98.950.000	-	98.950.000
21	Hj. Kartini Sulailie	-	-	53.550.000	45.900.000	99.450.000	-	99.450.000

NO	NAMA	BOP		TKI		SALDO PIUTANG TA 2018	Jumlah Setoran 2019	SALDO PIUTANG YMH DISETOR DITAHUN 2020
		PANJAR	SP2D	PANJAR 2006	SP2D			
		Jan 2007	Jan s/d Des 2006	Juli s/d Des 2006	Jan s/d Juni 2006			
1	2	3	4	5	6	7	8	9
22	Salmin Djuraedjo, BA	-	-	53.550.000	45.900.000	99.450.000	-	99.450.000
23	Ir. Amiruddin Adjen	-	-	46.300.000	45.900.000	92.200.000	-	92.200.000
24	Nasaruddin	-	-	53.550.000	45.900.000	99.450.000	-	99.450.000
25	Drs. H. Ali Pusadan	-	-	53.550.000	45.900.000	99.450.000	-	99.450.000
26	H. Junus Mardjuni, S.Sos	-	-	52.050.000	45.900.000	97.950.000	-	97.950.000
27	Gerry J. Wullur	-	-	52.800.000	45.900.000	98.700.000	-	98.700.000
28	H. Ibrahim Timumun, S.Sos	-	-	-	10.650.000	10.650.000	-	10.650.000
29	H. Effendi Sunusi, SH, Msi	-	-	48.300.000	45.900.000	94.200.000	-	94.200.000
30	H. Tri Murty Syuaib	-	-	47.800.000	45.900.000	93.700.000	-	93.700.000
31	Ishak Ibrahim, SH	-	-	46.550.000	45.900.000	92.450.000	-	92.450.000
32	Syafruddin Sangkota ,S.Sos	-	-	51.300.000	45.900.000	97.200.000	-	97.200.000
33	H. Muharram Nurdin, S.Sos,Msi	-	-	53.550.000	45.900.000	99.450.000	-	99.450.000
34	Dra. Hj. Mulyani L. Tiangso	-	-	49.050.000	45.900.000	94.950.000	-	94.950.000
35	Sonny Tjandra	-	-	5.550.000	45.900.000	51.450.000	-	51.450.000
36	Drs. H. Anwar Mahmud	-	-	53.550.000	45.900.000	99.450.000	-	99.450.000
37	Moh. Djufri Kadidi, SP	-	-	53.550.000	45.900.000	99.450.000	-	99.450.000
38	Hj. Tirta Lamadjido, SH,MKn	-	-	53.550.000	45.900.000	99.450.000	-	99.450.000
39	Erwin Burase , S.Kom	-	-	47.050.000	45.900.000	92.950.000	-	92.950.000
40	dr. Ellen Mentang, DHSM	-	-	51.300.000	45.900.000	97.200.000	-	97.200.000
41	Drs. H.A. Firman Maranua	-	-	13.750.000	-	13.750.000	-	13.750.000
42	Marwan HM. Peri	-	-	-	-	-	-	-
43	Drs. H. Anshar Ismail Zain	-	-	-	17.950.000	17.950.000	-	17.950.000
44	Drs. H. Abu BAkar Ali	-	-	-	-	-	-	-
Jumlah		**-**	**97.670.000**	**1.662.110.000**	**1.681.000.000**	**3.440.780.000**	**-**	**3.440.780.000**

REKAPITULASI PENYISIHAN PIUTANG

PEMERINTAH PROVINSI SULAWESI TENGAH

PER 31 DESEMBER 2021

No	Uraian	Saldo Awal	Koreksi		Penambahan	Pengurangan	Saldo Akhir	Ket
			Penambahan	Pengurangan				
1	2	3	4	5	6	7	8	9
1	Penyisihan Piutang Pajak Daerah	290.856.537,23	-	-	279.852.961,92	118.568.306,11	452.141.193,04	
2	Penyisihan Piutang Retribusi	18.180.543,74			5.716.395,00	17.680.543,75	6.216.395,00	
3	Penyisihan Piutang Lain-Lain PAD	6.083.277.875,04	-	-	11.426.067.406,04	2.348.577.841,39	15.160.767.439,69	
4	Penyisihan Piutang Lainnya	4.539.616.866,00	-	-	-	3.440.780.000,00	1.098.836.866,00	
JUMLAH		**10.931.931.822,01**	**-**	**-**	**11.711.636.762,95**	**5.925.606.691,25**	**16.717.961.893,73**	

PENYISIHAN PIUTANG PAJAK

PEMERINTAH PROVINSI SULAWESI TENGAH

PER 31 DESEMBER 2021

No	Jenis Piutang	Nilai Piutang Berdasarkan Umur Piutang								Jumlah 2021	
		≤ 1 tahun		1 s.d. 2 tahun		2 s.d. 5 tahun		>5 tahun		Piutang 2021	Penyisihan 2021
		Piutang	0,01	Piutang	10%	Piutang	50%	Piutang	100%		
	BADAN PENDAPATAN	35.664.571.406,00	178.316.004,72	205.786.700,00	20.578.670,00	197.211.782,00	98.605.891,00	154.633.775,00	154.633.775,00	36.222.203.663,00	452.141.193,04
1	PIUTANG PAJAK DAERAH	35.664.571.406,00	178.316.004,72	205.786.700,00	20.578.670,00	197.211.782,00	98.605.891,00	154.633.775,00	154.633.775,00	36.222.203.663,00	452.141.193,04
		Masa Pajak <2021		Masa Pajak 2019-2020		Masa Pajak 2016-2018		Masa Pajak >2016			
a	*PENYISIHAN PIUTANG PAJAK KENDARAAN BERMOTOR*	-	-	-	-	93.471.007,00	46.735.503,50	88.067.600,00	88.067.600,00	181.538.607,00	134.803.103,50
	KETERLAMBATAN PKB	-	-	-	-	-	-		-	-	-
	- UPTD PALU	-	-	-	-	-	-		-	-	-
	PIUTANG PAJAK KENDARAAN BARU	-	-	-	-	-	-	*88.067.600,00*	*88.067.600,00*	*88.067.600,00*	*88.067.600,00*
	- Piutang Pajak Kendaraan Baru yang telah ditetapkan BBNKB dan PKB (telah diterbitkan STNK)	-	-	-	-	-	-	88.067.600,00	88.067.600,00	88.067.600,00	88.067.600,00
	PIUTANG PKB ALAT BERAT	-	-	-	-	93.471.007,00	46.735.503,50	-	-	93.471.007,00	46.735.503,50
	- UPTD Wilayah I PALU	-	-	-	-	93.471.007,00	46.735.503,50	-	-	93.471.007,00	46.735.503,50
	- UPTD Wilayah XI SIGI	-	-	-	-	-	-	-	-	-	-
	- UPTD Wilayah IV Morowali	-	-	-	-	-	-	-	-	-	-
		Masa Pajak <2021		Masa Pajak 2019-2020		Masa Pajak 2016-2018		Masa Pajak >2016			
b	*PENYISIHAN PIUTANG PAJAK BAHAN BAKAR KENDARAAN BERMOTOR*	34.022.737.665,00	170.113.688,33	-	-	-	-	-	-	34.022.737.665,00	170.113.688,33
	PT. PERTAMINA PERSERO	*28.145.038.467,00*	*140.725.192,34*	-	-					*28.145.038.467,00*	*140.725.192,34*
	~ Premium	-	-	-	-	-	-	-	-	-	-
	~ Pertamax	2.424.673.633,00	12.123.368,17	-	-					2.424.673.633,00	12.123.368,17
	~ Solar	5.566.006.689,00	27.830.033,45	-	-					5.566.006.689,00	27.830.033,45
	~ Pertalite	17.433.095.448,00	87.165.477,24	-	-					17.433.095.448,00	87.165.477,24
	~ Dexlite	2.721.262.697,00	13.606.313,49	-	-					2.721.262.697,00	13.606.313,49
	PT. AKR CORPORINDO	*2.041.169.820,00*	*10.205.849,10*	-	-					*2.041.169.820,00*	*10.205.849,10*
	~ Solar	2.041.169.820,00	10.205.849,10	-	-					2.041.169.820,00	10.205.849,10
	PT. ELNUSA PETROFIN	*532.718.011,00*	*2.663.590,06*	-	-					*532.718.011,00*	*2.663.590,06*
	~ Solar	532.718.011,00	2.663.590,06	-	-					532.718.011,00	2.663.590,06
	PT. PERTAMINA PATRA NIAGA	-	-	-	-					-	-
	~ Premium	-	-	-	-					-	-
	~ Solar	-	-	-	-					-	-
	PT. MULTI TRANDING PRATAMA	*7.026.871,00*	*35.134,36*	-	-					*7.026.871,00*	*35.134,36*
	~ Solar	7.026.871,00	35.134,36	-	-					7.026.871,00	35.134,36
	PT. INDO LAUTAN ENERGI	*383.236.164,00*	*1.916.180,82*	-	-					*383.236.164,00*	*1.916.180,82*
	~ Solar	383.236.164,00	1.916.180,82	-	-					383.236.164,00	1.916.180,82

No	Jenis Piutang	Nilai Piutang Berdasarkan Umur Piutang								Jumlah 2021	
		≤ 1 tahun		1 s.d. 2 tahun		2 s.d. 5 tahun		>5 tahun		Piutang 2021	Penyisihan 2021
		Piutang	0,01	Piutang	10%	Piutang	50%	Piutang	100%		
	PT. GLOBAL ARTA BORNEO	***164.475.000,00***	***822.375,00***	-	-	-				***164.475.000,00***	***822.375,00***
	~ BioSolar	164.475.000,00	822.375,00	-	-					164.475.000,00	822.375,00
	PT. GLOBAL BORNEO ENERGI	***2.749.073.332,00***	***13.745.366,66***	-	-					***2.749.073.332,00***	***13.745.366,66***
	~ BioSolar	2.749.073.332,00	13.745.366,66	-	-					2.749.073.332,00	13.745.366,66
	PT. MITRA UTAMA ENERGI	-	-	-	-					-	-
	~ BioSolar	-	-	-	-					-	-
c	***PENYISIHAN PIUTANG PAJAK AIR PERMUKAAN***	**Masa Pajak <2021**		**Masa Pajak 2019-2020**		**Masa Pajak 2016-2018**		**Masa Pajak >2016**			
		1.641.833.741,00	**8.202.316,40**	**205.786.700,00**	**20.578.670,00**	**103.740.775,00**	**51.870.387,50**	**66.566.175,00**	**66.566.175,00**	**2.017.927.391,00**	**147.224.401,21**
	UPTB UPTB WIL I PALU	***3.116.725,00***	***15.583,63***	-	-	***1.749.300,00***	***874.650,00***	***10.182.825,00***	***10.182.825,00***	***15.048.850,00***	***11.073.058,63***
	PDAM DONGGALA (SUMBER AIR UPTB WIL. PALU)	1.897.325,00	9.486,63	-	-	-	-		-	1.897.325,00	9.486,63
	PDAM DONGGALA UPTB WIL. MAMBORO	323.400,00	1.617,00	-	-	-	-		-	323.400,00	1.617,00
	PDAM UWE LINO KOTA PALU	896.000,00	4.480,00	-	-	1.749.300,00	874.650,00	10.182.825,00	10.182.825,00	12.828.125,00	11.061.955,00
	UPTB WIL II PARIGI	***600.000,00***	***3.000,00***	-	-	-	-	**344.725,00**	**344.725,00**	***944.725,00***	***347.725,00***
	PDAM UWE LINO DONGGALA	600.000,00	3.000,00	-	-	-	-	344.725,00	344.725,00	944.725,00	347.725,00
	PERUSDA KAB. PARIGI MOUTONG	-	-	-	-	-	-		-	-	-
	PLTM TOMINI	-	-	-	-					-	-
	UPTB WIL III POSO	***1.402.921.383,00***	***7.014.606,92***	-	-	**83.225,00**	**41.612,50**		-	***1.403.004.608,00***	***7.056.219,42***
	PDAM KAB POSO	856.475,00	4.282,38	-	-	83.225,00	41.612,50		-	939.700,00	45.894,88
	POSO ENERGY (BUKAKA)	1.334.972.056,70	6.674.860,28	-	-		-		-	1.334.972.056,70	6.674.860,28
	PT. PLN (PERSERO)	-	-			-	-		-	-	-
	PT. ARKORA SULSEL	67.092.851,30	335.464,26	-	-					67.092.851,30	335.464,26
	UPTB WIL IV MOROWALI	***95.960.478,00***	***472.950,08***	**1.481.125,00**	148.112,50	-	-		-	***97.441.603,00***	***627.914,89***
	PT. SAKITA HYDRO POWER (MOROWALI)	3.314.680,00	16.573,40	-	-		-		-	3.314.680,00	16.573,40
	PT. TAMACO GRAHA KRIDA	353.600,00	1.768,00	339.275,00	33.927,50	-	-		-	692.875,00	35.695,50
	PT. IMIP / PT. SULAWESI MINING INVESTMENT	52.860.115,00	264.300,58	-	-	-	-		-	52.860.115,00	264.300,58
	PT. AGRO NUSA ABADI (MOROWALI UTARA)	784.825,00	3.924,13	1.141.850,00	114.185,00	-	-		-	1.926.675,00	118.109,13
	PT. HENTRACO INDO PERKASA	37.115.220,00	185.576,10	-	-	-	-		-	37.115.220,00	185.576,10
	PT.TIMUR JAYA INDO MAKMUR	161.575,00	807,88	-	-	-	-		-	161.575,00	807,88
	PT. SINERGI PERKEBUNAN NUSANTARA (SPN)	722.875,00	3.614,38							722.875,00	3.614,38
	PT. BUKIT JEJER SUKSES	643.950,00	3.219,75							643.950,00	3.219,75
	PT. BUKIT MAKMUR ISTINDO NIKELTAMA (BUMANIK)	3.638,00	18,19							3.638,00	18,19
	UPTB WIL V BANGGAI	***60.616.100,00***	***303.080,50***	***132.598.900,00***	***13.259.890,00***	***101.908.250,00***	***50.954.125,00***	***55.713.000,00***	***55.713.000,00***	***350.836.250,00***	***120.230.095,50***
	PT BUMINATA PLTM HANGA-HANGA II	29.650.600,00	148.253,00	-	-	-	-		-	29.650.600,00	148.253,00
	PT BUMI NATA PLTM KALUMPANG	15.521.300,00	77.606,50	-	-	-	-		-	15.521.300,00	77.606,50
	PT PLN (PERSERO) CAB. LUWUK	-	-	-	-	-	-		-	-	-
	PDAM KAB BANGGAI	190.300,00	951,50	-	-	101.908.250,00	50.954.125,00	55.713.000,00	55.713.000,00	157.811.550,00	106.668.076,50
	PT. ADIS PUTRA PRATAMA/PLTM HEK 2015	6.335.400,00	31.677,00	40.325.100,00	4.032.510,00	-	-		-	46.660.500,00	4.064.187,00

No	Jenis Piutang	Nilai Piutang Berdasarkan Umur Piutang								Jumlah 2021	
		≤ 1 tahun		1 s.d. 2 tahun		2 s.d. 5 tahun		>5 tahun		Piutang 2021	Penyisihan 2021
		Piutang	0,01	Piutang	10%	Piutang	50%	Piutang	100%		
	PT. KURNIA LUWUK SEJATI	536.400,00	2.682,00	-	-	-	-		-	536.400,00	2.682,00
	PLTM LAMBANGAN	8.382.100,00	41.910,50	92.273.800,00	9.227.380,00	-	-		-	100.655.900,00	9.269.290,50
	UPTB WIL VI BANGGAI LAUT	***61.501.800,00***	***307.509,00***	***71.706.675,00***	***7.170.667,50***	-	-	-	-	***133.208.475,00***	***7.478.176,50***
	PDAM BANGGAI LAUT	22.966.500,00	114.832,50	4.325.200,00	432.520,00	-	-		-	27.291.700,00	547.352,50
	PDAM BANGKEP (POSPEL SALAKAN)	38.535.300,00	192.676,50	67.381.475,00	6.738.147,50	-	-	-	-	105.916.775,00	6.930.824,00
	UPTB WIL VII TOLITOLI	***10.465.130,00***	***52.325,65***	-	-	-	-		-	***10.465.130,00***	***52.325,65***
	PDAM OGOMALANE	4.974.150,00	24.870,75	-	-		-		-	4.974.150,00	24.870,75
	PT.PLN PERSERO	5.490.980,00	27.454,90	-	-	-	-		-	5.490.980,00	27.454,90
	UPTB WIL VIII BUOL	**1.035.000,00**	**5.175,00**	-	-	-	-	-	-	**1.035.000,00**	**5.175,00**
	PT. CIPTA CAKRA MURDAYA (CCM)	568.225,00	2.841,13	-	-	-	-		-	568.225,00	2.841,13
	PDAM BUOL	466.775,00	2.333,88		-	-	-		-	466.775,00	2.333,88
	UPTB WIL IX TOUNA	***3.546.125,00***	***17.730,63***	-	-	-	-		-	***3.546.125,00***	***17.730,63***
	PDAM TOUNA	586.625,00	2.933,13	-	-	-	-		-	586.625,00	2.933,13
	PLTM SANSARINO	2.959.500,00	14.797,50			-	-		-	2.959.500,00	14.797,50
	PLTM BAMBALO (MANADO)	-	-			-	-		-	-	-
	UPTB WIL X DONGGALA	***1.416.000,00***	***7.080,00***	-	-	-	-	***74.875,00***	***74.875,00***	***1.490.875,00***	***81.955,00***
	PDAM UWE LINO KAB DONGGALA	1.416.000,00	7.080,00	-	-	-	-	74.875,00	74.875,00	1.490.875,00	81.955,00
	UPTB WIL XI SIGI	***655.000,00***	***3.275,00***	-	-	-	-	***250.750,00***	***250.750,00***	***905.750,00***	***254.025,00***
	PDAM UWE LINO DONGGALA (SUMBER AIR WIL KAB SIGI)	655.000,00	3.275,00	-	-	-	-	250.750,00	250.750,00	905.750,00	254.025,00

PENYISIHAN PIUTANG RETRIBUSI
PEMERINTAH PROVINSI SULAWESI TENGAH
PER 31 DESEMBER 2021

No	Jenis Piutang	Nilai Piutang Berdasarkan Umur Piutang								Jumlah 2021	
		0- <1 bln		1 - <3 bln		3-12 bln		>12 bln		Piutang 2021	Penyisihan 2021
		Piutang	0,5%	Piutang	10%	Piutang	50%	Piutang	100%		
2	**PENYISIHAN PIUTANG RETRIBUSI DAERAH**	**240.339.000,00**	**1.201.695,00**	**32.385.000,00**	**3.238.500,00**	**1.552.400,00**	**776.200,00**	**1.000.000,00**	**1.000.000,00**	**275.276.400,00**	**6.216.395,00**
	PENYISIHAN PIUTANG RETRIBUSI PELAYANAN KESEHATAN	-	-	-	-	-	-	**1.000.000,00**	**1.000.000,00**	**1.000.000,00**	**1.000.000,00**
a	**UPTD Balai Laboratorium Kesehatan**	-	-	-	-	-	-	*1.000.000,00*	*1.000.000,00*	*1.000.000,00*	*1.000.000,00*
	- Biaya Laboratorium Tagihan Ke RSUD Undata (Penagihan Feb 2020)						-	450.000,00	450.000,00	450.000,00	450.000,00
	- Biaya Laboratorium Tagihan Ke RSUD Anutapura (Penagihan Feb 2020)						-			-	-
	- Biaya Laboratorium Tagihan Ke RSUD Anutapura (Penagihan Mar 2020)						-			-	-
	- Biaya Laboratorium Tagihan Ke RSUD Anutapura (Penagihan Apr 2020)						-			-	-
	- Biaya Laboratorium Tagihan Ke RS Samaritan (Penagihan Mar 2020)						-	300.000,00	300.000,00	300.000,00	300.000,00
	- Biaya Laboratorium Tagihan Ke RS Samaritan (Penagihan Apr 2020)						-	100.000,00	100.000,00	100.000,00	100.000,00
	- Biaya Laboratorium Tagihan Ke RSU Torabelo (Penagihan Feb 2020)						-	150.000,00	150.000,00	150.000,00	150.000,00
	PENYISIHAN PIUTANG RETRIBUSI PEMAKAIAN KEKAYAAN DAERAH	**22.370.000,00**	**111.850,00**	**32.385.000,00**	**3.238.500,00**	**1.552.400,00**	**776.200,00**	-	-	**56.307.400,00**	**4.126.550,00**
b	**Dinas Perkebunan & Peternakan**	*20.770.000,00*	*103.850,00*	*32.385.000,00*	*3.238.500,00*	*1.552.400,00*	*776.200,00*	-	-	*54.707.400,00*	*4.118.550,00*
	- Pemeriksaan Kopi Arabika dalam Polibeg oleh CV Elserita (Tgl Pemeriksaan 24-25 Sepetember 2021)	-	-			1.552.400,00	776.200,00			1.552.400,00	776.200,00
	- Pemeriksaan Kopi Robusta oleh CV Devana Najwa (Tgl Pemeriksaan 10-11 November 2021)	-	-	11.055.000,00	1.105.500,00		-			11.055.000,00	1.105.500,00
	- Pemeriksaan Kopi Robusta dalam Polibeg oleh CV Elserita (Tgl Pemeriksaan 07 Desember 2021)	210.000,00	1.050,00	-	-		-			210.000,00	1.050,00
	- Pemeriksaan Kelapa Sawit oleh CV Bang Tani Manju (Tgl Pemeriksaan 23 Desember 2021)	2.250.000,00	11.250,00	-	-		-			2.250.000,00	11.250,00
	- Pemeriksaan SV Sapi 115 Ekor oleh CV Fajar Samudra (Tgl Pemeriksaan 02 Desember 2021)	3.450.000,00	17.250,00	-	-		-			3.450.000,00	17.250,00
	- Pemeriksaan SV Sapi 13 Ekor oleh CV Fajar Samudra (Tgl Pemeriksaan 02 Desember 2021)	390.000,00	1.950,00		-	-	-			390.000,00	1.950,00
	- Pemeriksaan SV Kambing 71 Ekor oleh CV Fajar Samudra (Tgl Pemeriksaan 02 Desember 2021)	1.420.000,00	7.100,00		-		-			1.420.000,00	7.100,00

No	Jenis Piutang	Nilai Piutang Berdasarkan Umur Piutang								Jumlah 2021	
		0- <1 bln		1 - <3 bln		3-12 bln		>12 bln		Piutang 2021	Penyisihan 2021
		Piutang	0,5%	Piutang	10%	Piutang	50%	Piutang	100%		
	- Pemeriksaan SV Kambing 70 Ekor oleh CV Fajar Samudra (Tgl Pemeriksaan 06 Desember 2021)	1.400.000,00	7.000,00	-	-		-			1.400.000,00	7.000,00
	- Pemeriksaan SV Kambing 5 Ekor oleh CV Fajar Samudra (Tgl Pemeriksaan 07 Desember 2021)	100.000,00	500,00	-	-		-			100.000,00	500,00
	- Pemeriksaan SV Kambing 5 Ekor oleh CV Fajar Samudra (Tgl Pemeriksaan 07 Desember 2021)	100.000,00	500,00	-	-		-			100.000,00	500,00
	- Pemeriksaan SV Sapi 10 Ekor oleh CV Fajar Samudra (Tgl Pemeriksaan 08 Desember 2021)	300.000,00	1.500,00	-	-		-			300.000,00	1.500,00
	- Pemeriksaan SV Kambing 50 Ekor oleh CV Fajar Samudra (Tgl Pemeriksaan 08 Desember 2021)	1.000.000,00	5.000,00	-	-		-			1.000.000,00	5.000,00
	- Pemeriksaan SV Kambing 37 Ekor oleh CV Fajar Samudra (Tgl Pemeriksaan 10 Desember 2021)	740.000,00	3.700,00	-	-		-			740.000,00	3.700,00
	- Pemeriksaan SV Kambing 25 Ekor oleh CV Fajar Samudra (Tgl Pemeriksaan 10 Desember 2021)	500.000,00	2.500,00	-	-					500.000,00	2.500,00
	- Pemeriksaan SV Sapi 26 Ekor oleh CV Fajar Samudra (Tgl Pemeriksaan 10 Desember 2021)	780.000,00	3.900,00	-	-					780.000,00	3.900,00
	- Pemeriksaan SV Sapi 12 Ekor oleh CV Fajar Samudra (Tgl Pemeriksaan 10 Desember 2021)	360.000,00	1.800,00	-	-					360.000,00	1.800,00
	- Pemeriksaan SV Sapi 117 Ekor oleh CV Fajar Samudra (Tgl Pemeriksaan 10 Desember 2021)	3.510.000,00	17.550,00	-	-					3.510.000,00	17.550,00
	- Pemeriksaan SV Kambing 70 Ekor oleh CV Fajar Samudra (Tgl Pemeriksaan 14 Desember 2021)	1.400.000,00	7.000,00	-	-					1.400.000,00	7.000,00
	- Pemeriksaan SV Kambing 15 Ekor oleh CV Fajar Samudra (Tgl Pemeriksaan 14 Desember 2021)	300.000,00	1.500,00	-	-					300.000,00	1.500,00
	- Pemeriksaan SV Sapi 62 Ekor oleh CV Fajar Samudra (Tgl Pemeriksaan 15 Desember 2021)	1.860.000,00	9.300,00	-	-					1.860.000,00	9.300,00
	- Pemeriksaan SV Kambing 10 Ekor oleh CV Fajar Samudra (Tgl Pemeriksaan 15 Desember 2021)	200.000,00	1.000,00	-	-					200.000,00	1.000,00
	- Pemeriksaan SV Kambing 25 Ekor oleh CV Fajar Samudra (Tgl Pemeriksaan 15 Desember 2021)	500.000,00	2.500,00	-	-					500.000,00	2.500,00
	- Pemeriksaan SV Kambing 20 Ekor oleh CV Fajar Samudra (Tgl Pemeriksaan 17 Desember 2021)			400.000,00	40.000,00					400.000,00	40.000,00

No	Jenis Piutang	Nilai Piutang Berdasarkan Umur Piutang								Jumlah 2021	
		0- <1 bln		1 - <3 bln		3-12 bln		>12 bln		Piutang 2021	Penyisihan 2021
		Piutang	0,5%	Piutang	10%	Piutang	50%	Piutang	100%		
	- Pemeriksaan SV Kambing 50 Ekor oleh CV Fajar Samudra (Tgl Pemeriksaan 17 Desember 2021)			1.000.000,00	100.000,00					1.000.000,00	100.000,00
	- Pemeriksaan SV Sapi 22 Ekor oleh CV Fajar Samudra (Tgl Pemeriksaan 20 Desember 2021)			660.000,00	66.000,00					660.000,00	66.000,00
	- Pemeriksaan SV Kambing 88 Ekor oleh CV Fajar Samudra (Tgl Pemeriksaan 20 Desember 2021)			1.760.000,00	176.000,00					1.760.000,00	176.000,00
	- Pemeriksaan SV Kambing 55 Ekor oleh CV Fajar Samudra (Tgl Pemeriksaan 21 Desember 2021)			1.100.000,00	110.000,00					1.100.000,00	110.000,00
	- Pemeriksaan SV Sapi 109 Ekor oleh CV Fajar Samudra (Tgl Pemeriksaan 21 Desember 2021)			3.270.000,00	327.000,00					3.270.000,00	327.000,00
	- Pemeriksaan SV Sapi 58 Ekor oleh CV Fajar Samudra (Tgl Pemeriksaan 21 Desember 2021)			1.740.000,00	174.000,00					1.740.000,00	174.000,00
	- Pemeriksaan SV Kambing 20 Ekor oleh CV Fajar Samudra (Tgl Pemeriksaan 21 Desember 2021)			400.000,00	40.000,00					400.000,00	40.000,00
	- Pemeriksaan SV Kambing 26 Ekor oleh CV Fajar Samudra (Tgl Pemeriksaan 21 Desember 2021)			520.000,00	52.000,00					520.000,00	52.000,00
	- Pemeriksaan SV Kambing 20 Ekor oleh CV Fajar Samudra (Tgl Pemeriksaan 22 Desember 2021)			400.000,00	40.000,00					400.000,00	40.000,00
	- Pemeriksaan SV Kambing 2 Ekor oleh CV Fajar Samudra (Tgl Pemeriksaan 24 Desember 2021)			40.000,00	4.000,00					40.000,00	4.000,00
	- Pemeriksaan SV Sapi 12 Ekor oleh CV Fajar Samudra (Tgl Pemeriksaan 24 Desember 2021)			360.000,00	36.000,00					360.000,00	36.000,00
	- Pemeriksaan SV Kambing 17 Ekor oleh CV Fajar Samudra (Tgl Pemeriksaan 24 Desember 2021)			340.000,00	34.000,00					340.000,00	34.000,00
	- Pemeriksaan SV Sapi 16 Ekor oleh CV Fajar Samudra (Tgl Pemeriksaan 24 Desember 2021)			480.000,00	48.000,00					480.000,00	48.000,00
	- Pemeriksaan SV Kambing 5 Ekor oleh CV Fajar Samudra (Tgl Pemeriksaan 27 Desember 2021)			100.000,00	10.000,00					100.000,00	10.000,00
	- Pemeriksaan SV Sapi 10 Ekor oleh CV Fajar Samudra (Tgl Pemeriksaan 27 Desember 2021)			300.000,00	30.000,00					300.000,00	30.000,00

No	Jenis Piutang	Nilai Piutang Berdasarkan Umur Piutang								Jumlah 2021	
		0- <1 bln		1 - <3 bln		3-12 bln		>12 bln		Piutang 2021	Penyisihan 2021
		Piutang	0,5%	Piutang	10%	Piutang	50%	Piutang	100%		
	- Pemeriksaan SV Sapi 128 Ekor oleh CV Fajar Samudra (Tgl Pemeriksaan 27 Desember 2021)			3.840.000,00	384.000,00					3.840.000,00	384.000,00
	- Pemeriksaan SV Kambing 140 Ekor oleh CV Fajar Samudra (Tgl Pemeriksaan 28 Desember 2021)			2.800.000,00	280.000,00					2.800.000,00	280.000,00
	- Pemeriksaan SV Sapi 14 Ekor oleh CV Fajar Samudra (Tgl Pemeriksaan 28 Desember 2021)			420.000,00	42.000,00					420.000,00	42.000,00
	- Pemeriksaan SV Kambing 40 Ekor oleh CV Fajar Samudra (Tgl Pemeriksaan 28 Desember 2021)			800.000,00	80.000,00					800.000,00	80.000,00
	- Pemeriksaan SV Kambing 30 Ekor oleh CV Fajar Samudra (Tgl Pemeriksaan 28 Desember 2021)			600.000,00	60.000,00					600.000,00	60.000,00
c	**Badan Penghubung**	1.600.000,00	8.000,00		-		-		-	1.600.000,00	8.000,00
	- Penyewaan 2 Kamar Mess Kebun Kacang Jakarta Tarif Permalam Rp200.000 (Tgl sewa 28 Des 2021 - 31 Des 2021)	1.600.000,00	8.000,00							1.600.000,00	8.000,00
	PENYISIHAN PIUTANG RETRIBUSI PELAYANAN KEPELABUHAN	**217.969.000,00**	**1.089.845,00**	-		-	-	-	-	**217.969.000,00**	**1.089.845,00**
d	**Dinas Kelautan dan Perikanan**				-		-		-	-	-
	- Pendapatan Jasa Usaha Pelabuhan Perikanan (PPI Donggala) UPT Pelabuhan Perikanan Wilayah I (Bulan Desember 2021)	83.821.000,00	419.105,00							83.821.000,00	419.105,00
	- Pendapatan Jasa Usaha Pelabuhan Perikanan (PPI Ogotua) UPT Pelabuhan Perikanan Wilayah I (Bulan Desember 2021)	89.441.000,00	447.205,00							89.441.000,00	447.205,00
	- Pendapatan Jasa Usaha Pelabuhan Perikanan (PPI Paranggi) UPT Pelabuhan Perikanan Wilayah II (Bulan Desember 2021)	6.030.000,00	30.150,00							6.030.000,00	30.150,00
	- Pendapatan Jasa Usaha Pelabuhan Perikanan (PPI Pagimana) UPT Pelabuhan Perikanan Wilayah III (Bulan Desember 2021)	22.257.000,00	111.285,00							22.257.000,00	111.285,00
	- Pendapatan Jasa Usaha Pelabuhan Perikanan (PPI Kolonodale) UPT Pelabuhan Perikanan Wilayah IV (Bulan Desember 2021)	16.420.000,00	82.100,00							16.420.000,00	82.100,00

PENYISIHAN PIUTANG LAIN_LAIN PAD YANG SAH
PEMERINTAH PROVINSI SULAWESI TENGAH
PER 31 DESEMBER 2021

No	Jenis Piutang	Nilai Piutang Berdasarkan Umur Piutang								Jumlah 2021	
		0- <1 bln		1 - <3 bln		3-12 bln		>12 bln		Piutang 2021	Penyisihan 2021
		Piutang	0,5%	Piutang	10%	Piutang	50%	Piutang	100%		
4	PENYISIHAN PIUTANG LAIN-LAIN PAD YANG SAH	12.944.643.862,98	64.723.219,31	12.698.780,90	1.269.878,09	2.106.034.100,65	1.053.017.050,33	14.041.757.291,98	14.041.757.291,96	29.105.134.036,48	15.160.767.439,69
	PENYISIHAN PIUTANG HASIL DARI PEMANFAATAN KEKAYAAN DAERAH	40.000,00	200,00	3.840.000,00	384.000,00	177.095.060,00	88.547.530,00	4.011.096.000,00	4.011.096.000,00	4.192.071.060,00	4.100.027.730,00
a	Dinas Cipta Karya dan Sumber Daya Air	-	-	-	-	-	-	*17.990.000,00*	*17.990.000,00*	*17.990.000,00*	*17.990.000,00*
	Tunggakan Sewa Rumah Dinas 2011	-	-		-		-	200.000,00	200.000,00	200.000,00	200.000,00
	Tunggakan Sewa Rumah Dinas 2012	-	-		-		-	1.900.000,00	1.900.000,00	1.900.000,00	1.900.000,00
	Tunggakan Sewa Rumah Dinas 2013	-	-		-		-	950.000,00	950.000,00	950.000,00	950.000,00
	Tunggakan Sewa Rumah Dinas 2014	-	-		-		-	3.850.000,00	3.850.000,00	3.850.000,00	3.850.000,00
	Tunggakan Sewa Rumah Dinas 2015	-	-		-		-	2.400.000,00	2.400.000,00	2.400.000,00	2.400.000,00
	Tunggakan Sewa Rumah Dinas 2016	-	-			-	-	2.400.000,00	2.400.000,00	2.400.000,00	2.400.000,00
	Tunggakan Sewa Rumah Dinas 2017	-	-	-	-	-	-	1.930.000,00	1.930.000,00	1.930.000,00	1.930.000,00
	Tunggakan Sewa Rumah Dinas 2018	-	-	-	-	-	-	520.000,00	520.000,00	520.000,00	520.000,00
	Tunggakan Sewa Rumah Dinas 2019	-	-	-	-			3.840.000,00	3.840.000,00	3.840.000,00	3.840.000,00
	Tunggakan Sewa Rumah Dinas 2020	-	-	-	-	-	-	-	-	-	-
	- Atas Nama Gafik Subandryo (Tagihan Jan-Des 2020)						-				
	- Atas Nama Makmur Bamojai (Tagihan Feb-Des 2020)						-				
	- Atas Nama Tasrin (Tagihan Juni-Des 2020)						-				
b	Dinas Tenaga Kerja dan Transmigrasi	-	-	*2.400.000,00*	*240.000,00*	*78.880.000,00*	*39.440.000,00*	*163.580.000,00*	*163.580.000,00*	*244.860.000,00*	*203.260.000,00*
	Tunggakan Sewa Rumah Dinas 2017		-		-		-	12.460.000,00	12.460.000,00	12.460.000,00	12.460.000,00
	Tunggakan Sewa Rumah Dinas 2018		-		-	-	-	37.080.000,00	37.080.000,00	37.080.000,00	37.080.000,00
	Tunggakan Sewa Rumah Dinas 2019		-	-	-		-	45.760.000,00	45.760.000,00	45.760.000,00	45.760.000,00
	Tunggakan Sewa Rumah Dinas 2020	-	-					68.280.000,00	68.280.000,00	68.280.000,00	68.280.000,00
	Tunggakan Sewa Rumah Dinas 2021			2.400.000,00	240.000,00	78.880.000,00	39.440.000,00			81.280.000,00	39.680.000,00
	- Atas Nama Abd Malik (Tagihan Jan-Des 2021)				-	3.360.000,00	1.680.000,00		-		
	- Atas Nama Abd Rahman (Tagihan Jan-Des 2021)				-	3.360.000,00	1.680.000,00		-		
	- Atas Nama Arifin Yabido (Tagihan Jan-Des 2021)				-	3.360.000,00	1.680.000,00		-		
	- Atas Nama Burhanuddin/Iksan Hasibu (Tagihan Jan-Des 2021)				-	3.360.000,00	1.680.000,00		-		
	- Atas Nama Djayus Said (Tagihan Nov-Des 2021)			560.000,00	56.000,00		-		-		
	- Atas Nama Ny Asran Sawala (Tagihan Jan-Des 2021)				-	3.360.000,00	1.680.000,00		-		

	- Atas Nama Hatta Saenong/Dasir/Arwandi (Tagihan Nov-Des 2021)				-	3.360.000,00	1.680.000,00		-		
	- Atas Nama Nurmin Gais (Tagihan Jan-Des 2021)					3.360.000,00	1.680.000,00		-		
	- Atas Nama Ny Ahmad (Tagihan Jan-Des 2021)					3.360.000,00	1.680.000,00		-		
	- Atas Nama Ny Mursidi (Tagihan Jan-Des 2021)					3.360.000,00	1.680.000,00				
	- Atas Nama Siti Halwatiah (Tagihan Des 2021)			280.000,00	28.000,00		-				
	- Atas Nama Ny Sudiro (Tagihan Jan-Des 2021)					3.360.000,00	1.680.000,00				
	- Atas Nama Ny Sutarji Yahmo (Tagihan Jan-Des 2021)					3.360.000,00	1.680.000,00				
	- Atas Nama Ny Yusran A Razak (Tagihan Jan-Des 2021)					3.360.000,00	1.680.000,00				
	- Atas Nama Astun Tahiru (Tagihan Jan-Des 2021)					3.360.000,00	1.680.000,00				
	- Atas Nama Randir/Nasir Dg Manessa (Tagihan Jan-Des 2021)					3.360.000,00	1.680.000,00				
	- Atas Nama Saldin (Tagihan Juli-Nov 2021)					1.600.000,00	800.000,00				
	- Atas Nama Marthen Duma (Tagihan Jan-Nov 2021)					3.520.000,00	1.760.000,00				
	- Atas Nama Matius Slamet Riyadi (Tagihan Jan-Nov 2021)					3.520.000,00	1.760.000,00				
	- Atas Nama Ny Zamrin/Sutriono (Tagihan Mei-Des 2020)					2.240.000,00	1.120.000,00				
	- Atas Nama Maisyarah/Bambang W (Tagihan Jan-Nov 2021)					3.520.000,00	1.760.000,00				
	- Atas Nama Moh Untung (Tagihan Jan-Des 2021)					3.360.000,00	1.680.000,00				
	- Atas Nama Welly (Tagihan Jan-Nov 2021)					3.520.000,00	1.760.000,00				
	- Atas Nama Rosmiati/Amirudin (Tagihan Jan-Des 2021)					3.360.000,00	1.680.000,00				
	- Atas Nama Moh Ali Aspar (Tagihan Jan-Des 2021)				-	3.360.000,00	1.680.000,00				
	- Atas Nama Nurhayati / Nandring (Tagihan Okt-Nov 2021)			640.000,00	64.000,00						
	- Atas Nama Rusyidin (Tagihan Des 2021)			280.000,00	28.000,00						
	- Atas Nama Andi Masmur (Tagihan Des 2021)			-	-						
	- Atas Nama Ambo Dale / Sunarton (Tagihan Agustus - Nov 2021)				-	1.280.000,00	640.000,00				
	- Atas Nama Anwar / Rafikasari / Ayu Febrianti (Tagihan Okt - Nov 2021)			640.000,00	64.000,00						
	- Atas Nama Amran (Tagihan Mei - Des 2021)					2.560.000,00	1.280.000,00				

c	**Dinas Sosial**	-	-	-	-	-	-	**44.680.000,00**	**44.680.000,00**	**44.680.000,00**	**44.680.000,00**
d	**Dinas Kehutanan**	**40.000,00**	**200,00**	**1.440.000,00**	**144.000,00**	**2.880.000,00**	**1.440.000,00**	**50.740.000,00**	**50.740.000,00**	**55.100.000,00**	**52.324.200,00**
	Tunggakan Sewa Rumah Dinas 2017							11.100.000,00	11.100.000,00	11.100.000,00	11.100.000,00
	Tunggakan Sewa Rumah Dinas 2018					-	-	12.800.000,00	12.800.000,00	12.800.000,00	12.800.000,00
	Tunggakan Sewa Rumah Dinas 2019			-	-	-	-	20.160.000,00	20.160.000,00	20.160.000,00	20.160.000,00
	Tunggakan Sewa Rumah Dinas 2020	-	-	-	-	-	-	6.680.000,00	6.680.000,00	6.680.000,00	6.680.000,00
	Tunggakan Sewa Rumah Dinas 2021	40.000,00	200,00	1.440.000,00	144.000,00	2.880.000,00	1.440.000,00	-	-	4.360.000,00	1.584.200,00
	- Atas Nama Fathi Mascatty (Tagihan Nov-Des 2021)			800.000,00	80.000,00	-	-	-			
	- Atas Nama Olif Marlin Masengi (Tagihan Nov-Des 2021)			640.000,00	64.000,00						
	- Atas Nama Nurmala (Tagihan Sisa Des 2021)	40.000,00	200,00	-							
	- Atas Nama Fetty Supalmi (Tagihan Jan-Des 2021)	-	-			2.880.000,00	1.440.000,00	-	-		
e	**Dinas Kesehatan (UPT BPPK)**	-	-	-	-	-	-	**4.360.000,00**	**4.360.000,00**	**4.360.000,00**	**4.360.000,00**
f	**Dinas Perhubungan**	-	-			85.335.060,00	42.667.530,00	**41.040.000,00**	**41.040.000,00**	**126.375.060,00**	**83.707.530,00**
g	**Dinas Koperasi**					-	-	**150.000,00**	**150.000,00**	**150.000,00**	**150.000,00**
h	**Dinas Perindustrian dan Perdagangan**					10.000.000,00	5.000.000,00			**10.000.000,00**	**5.000.000,00**
i	**Dinas Pemuda dan Olahraga**										
	- POKOK (CV. Fudjiyama, Sirkuit Panggona) (Tagihan Jan-Des 2020)		-					**174.000.000,00**	**174.000.000,00**	**174.000.000,00**	**174.000.000,00**
	- DENDA (CV. Fudjiyama, Sirkuit Panggona) (Tagihan Jan-Des 2020)		-					**73.776.000,00**	**73.776.000,00**	**73.776.000,00**	**73.776.000,00**
j	**Badan Pengelolaan Keuangan dan Aset Daerah**										
	PIUTANG LAIN-LAIN	-	-	-	-	-	-	**3.440.780.000,00**	**3.440.780.000,00**	**3.440.780.000,00**	**3.440.780.000,00**
	- Intensif PP.37	-	-	-	-	-	-	3.440.780.000,00	3.440.780.000,00	3.440.780.000,00	3.440.780.000,00

No	Jenis Piutang	Nilai Piutang Berdasarkan Umur Piutang								Jumlah 2020	
		<30 Hari		31-60 Hari		61-90 Hari		>90 Hari		Piutang 2020	Penyisihan 2020
		Piutang	0,5%	Piutang	10%	Piutang	50%	Piutang	100%		
	PENYISIHAN PIUTANG BLUD	**12.944.803.862,98**	**64.723.019,31**	**8.858.780,90**	**885.878,09**	**1.928.939.040,65**	**964.469.520,33**	**10.030.661.291,98**	**10.030.661.291,98**	**24.913.082.976,49**	**11.060.739.709,69**
	RSUD MADANI	**1.913.829.957,98**	**9.568.149,79**	**8.858.780,90**	**885.878,09**	**1.352.425.273,65**	**676.212.636,83**	**5.766.381.681,98**	**5.766.381.681,98**	**9.041.295.894,49**	**6.453.048.346,67**
1	BPJS Kesehatan	1.835.760.300,00	9.178.801,50		-		-	-	-	1.835.760.300,00	9.178.801,50
2	BPJS Ketenagakerjaan		-		-	-	-	6.566.721,00	6.566.721,00	6.566.721,00	6.566.721,00
3	Jasa Raharja	-	-		-		-		-	-	-
4	Pasien Tunai	3.401.438,98	17.007,19	8.858.780,90	885.878,09	3.091.727,65	1.545.863,83	659.460.928,96	659.460.928,96	674.812.876,49	661.909.678,07
5	Inhealth		-		-		-		-	-	-
6	Jampersal Donggala	57.141.899,00	285.709,50		-		-	-	-	57.141.899,00	285.709,50
7	Jampersal Kota Palu		-		-		-	-	-	-	-
8	Jamkesda Sigi	12.685.100,00	63.425,50		-		-		-	12.685.100,00	63.425,50
9	Jamkesda Poso	4.641.220,00	23.206,10	-	-	-	-	57.281.559,00	57.281.559,00	61.922.779,00	57.304.765,10
10	Jamkesda Kab. Parigi Moutong	-	-		-	8.254.696,00	4.127.348,00	55.113.773,00	55.113.773,00	63.368.469,00	59.241.121,00
11	Klaim Covid - 19	-	-		-	1.341.078.850,00	670.539.425,00	4.974.575.000,00	4.974.575.000,00	6.315.653.850,00	5.645.114.425,00
12	Napza		-		-		-	-	-	-	-
13	Jamkesprov		-		-		-	13.383.700,00	13.383.700,00	13.383.700,00	13.383.700,00

No	Jenis Piutang	Nilai Piutang Berdasarkan Umur Piutang								Jumlah 2020	
		<30 Hari		31-60 Hari		61-90 Hari		>90 Hari		Piutang 2020	Penyisihan 2020
		Piutang	0,5%	Piutang	10%	Piutang	50%	Piutang	100%		
	RSUD UNDATA	**11.030.973.905,00**	**55.154.869,53**	**-**	**-**	**576.513.767,00**	**288.256.883,50**	**4.264.279.610,00**	**4.264.279.610,00**	**15.871.767.282,00**	**4.607.691.363,03**
1	BPJS	10.960.973.905,00	54.804.869,53	-	-	-	-	-	-	10.960.973.905,00	54.804.869,53
2	JASARAHARJA	-	-	-	-	109.471.939,00	54.735.969,50	104.894.672,00	104.894.672,00	214.366.611,00	159.630.641,50
3	INHEALTH	-	-	-	-	-	-	41.078.793,00	41.078.793,00	41.078.793,00	41.078.793,00
4	BPJS KTK	-	-	-	-	7.069.990,00	3.534.995,00	8.312.342,00	8.312.342,00	15.382.332,00	11.847.337,00
5	DINKES PROPINSI	-	-	-	-	-	-	459.377.913,00	459.377.913,00	459.377.913,00	459.377.913,00
6	JAMPERSAL	-	-	-	-	116.762.541,00	58.381.270,50	103.785.300,00	103.785.300,00	220.547.841,00	162.166.570,50
7	KPU	-	-	-	-	-	-	4.507.852,00	4.507.852,00	4.507.852,00	4.507.852,00
8	MOROWALI UTARA	-	-	-	-	-	-	490.895,00	490.895,00	490.895,00	490.895,00
9	DINKES MORUT	-	-	-	-	-	-	4.105.900,00	4.105.900,00	4.105.900,00	4.105.900,00
10	PT AGRO NUSA ABADI	-	-	-	-	-	-	2.226.345,00	2.226.345,00	2.226.345,00	2.226.345,00
11	PT CIPTA AGRO NUSANTARA	-	-	-	-	860.000,00	430.000,00	977,00	977,00	860.977,00	430.977,00
12	PT LESTARI TANI TELADAN	-	-	-	-	-	-	-	-	-	-
13	PT LETAWA	-	-	-	-	-	-	2.878.914,00	2.878.914,00	2.878.914,00	2.878.914,00
14	PT PASANGKAYU	-	-	-	-	-	-	739.948,00	739.948,00	739.948,00	739.948,00
15	PT RIMBUNAN ALAM SENTOSA	-	-	-	-	-	-	-	-	-	-
16	PT SAWIT JAYA ABADI	-	-	-	-	-	-	-	-	-	-
17	PT PERTAMINA	-	-	-	-	-	-	10.895.775,00	10.895.775,00	10.895.775,00	10.895.775,00
18	TELKOM	-	-	-	-	-	-	779.359,00	779.359,00	779.359,00	779.359,00
19	RS BHAYANGKARA	-	-	-	-	-	-	45.000,00	45.000,00	45.000,00	45.000,00
20	RS SAMARITAN	-	-	-	-	-	-	-	-	-	-
21	RS TORABELO	-	-	-	-	-	-	10.000,00	10.000,00	10.000,00	10.000,00
22	RS WOODWARD	-	-	-	-	2.900,00	1.450,00	16.300,00	16.300,00	19.200,00	17.750,00
23	RSU ANUTAPURA	-	-	-	-	-	-	-	-	-	-
24	PASIGALA	-	-	-	-	-	-	-	-	-	-
25	LEMBAGA PERLINDUNGAN SAKSI DAN KORBAN	-	-	-	-	-	-	-	-	-	-
26	SETDA KAB DONGGALA	-	-	-	-	-	-	47.659.718,00	47.659.718,00	47.659.718,00	47.659.718,00
27	TB-MDR DINKES	-	-	-	-	-	-	23.708.000,00	23.708.000,00	23.708.000,00	23.708.000,00
28	JAMKESDA 2020	-	-	-	-	321.811.397,00	160.905.698,50	871.894.054,00	871.894.054,00	1.193.705.451,00	1.032.799.752,50
29	KEMENKES	-	-	-	-	-	-	780.271.800,00	780.271.800,00	780.271.800,00	780.271.800,00
30	PRODIA	-	-	-	-	13.835.000,00	6.917.500,00	458.100,00	458.100,00	14.293.100,00	7.375.600,00
31	PT TASPEN	-	-	-	-	-	-	25.137.566,00	25.137.566,00	25.137.566,00	25.137.566,00
32	DINKES KOTA PALU	-	-	-	-	6.700.000,00	3.350.000,00	8.425.000,00	8.425.000,00	15.125.000,00	11.775.000,00
	PT. Bunga Citra Mahajaya (Sewa Parkir)	70.000.000,00	350.000,00							70.000.000,00	350.000,00
33	KPU KAB. TOLITOLI	-	-	-	-	-	-	-	-	-	-
34	KPU KAB. MOROWALI UTARA	-	-	-	-	-	-	-	-	-	-

No	Jenis Piutang	Nilai Piutang Berdasarkan Umur Piutang								Jumlah 2020	
		<30 Hari		31-60 Hari		61-90 Hari		>90 Hari		Piutang 2020	Penyisihan 2020
		Piutang	0,5%	Piutang	10%	Piutang	50%	Piutang	100%		
35	KPU KAB. SIGI	-	-	-	-	-	-		-	-	-
36	KPU KAB. POSO	-	-	-	-	-	-		-	-	-
37	KPU PROV. SULTENG	-	-	-	-	-	-		-	-	-
38	PASIEN TIDAK MAMPU	-	-	-	-	-	-	1.441.849.010,00	1.441.849.010,00	1.441.849.010,00	1.441.849.010,00
39	ASKES SOSIAL	-	-	-	-	-	-	700.000,00	700.000,00	700.000,00	700.000,00
40	JAMSOSTEK	-	-	-	-	-	-	18.599.687,00	18.599.687,00	18.599.687,00	18.599.687,00
41	BUMI PUTERA	-	-	-	-	-	-	75.000,00	75.000,00	75.000,00	75.000,00
42	JAMKESMAS	-	-	-	-	-	-	182.351.214,00	182.351.214,00	182.351.214,00	182.351.214,00
43	DISNAKERTRANS	-	-	-	-	-	-	41.301.582,00	41.301.582,00	41.301.582,00	41.301.582,00
44	DISNAKERTRANS DONGGALA	-	-	-	-	-	-	876.663,00	876.663,00	876.663,00	876.663,00
45	PLN	-	-	-	-	-	-	41.196.509,00	41.196.509,00	41.196.509,00	41.196.509,00
46	PLN TRAGI	-	-	-	-	-	-	495.000,00	495.000,00	495.000,00	495.000,00
47	KOPERASI PLN VOLTA	-	-	-	-	-	-	1.511.884,00	1.511.884,00	1.511.884,00	1.511.884,00
48	JAMKESDA ASKES	-	-	-	-	-	-	229.003,00	229.003,00	229.003,00	229.003,00
49	JAMKESDA OBAT	-	-	-	-	-	-	33.393.535,00	33.393.535,00	33.393.535,00	33.393.535,00

PENYISIHAN PIUTANG LAIN_LAIN PAD YANG SAH

PEMERINTAH PROVINSI SULAWESI TENGAH

PER 31 DESEMBER 2021

No	Jenis Piutang	Nilai Piutang Berdasarkan Umur Piutang								Jumlah 2021	
		0- <1 bln		1 - <3 bln		3-12 bln		>12 bln		Piutang 2021	Penyisihan 2021
		Piutang	0,5%	Piutang	10%	Piutang	50%	Piutang	100%		
	PENYISIHAN PIUTANG LAINNYA	-	-	-	-	-	-	1.098.827.866,00	1.098.827.866,00	1.098.827.866,00	1.098.827.866,00
	BAGIAN LANCAR TAGIHAN PENJUALAN ANGSURAN	-	-	-	-	-	-	5.198.970,00	5.198.970,00	5.198.970,00	5.198.970,00
	- Piutang Rumah Dinas (Sebelum 2008)					-	-	5.198.970,00	5.198.970,00	5.198.970,00	5.198.970,00
	BAGIAN LANCAR TUNTUTAN GANTI KERUGIAN DAERAH	-						1.093.628.896,00	1.093.628.896,00	1.093.628.896,00	1.093.628.896,00
	- Piutang TGR daerah atas SKTJM pada LPMP Provinsi Sulawesi Tengah							74.833.350,00	74.833.350,00	74.833.350,00	74.833.350,00
	- Piutang TGR daerah atas SKTJM pada UPTD Pendapatan Wilayah VI Morowali							319.348.546,00	319.348.546,00	319.348.546,00	319.348.546,00
	- Piutang TGR daerah atas SKTJM pada Pos Pelayanan Kotaraya							699.447.000,00	699.447.000,00	699.447.000,00	699.447.000,00

BEBAN DIBAYAR DIMUKA
PEMERINTAH PROVINSI SULAWESI TENGAH
PER 31 DESEMBER 2021

No	Uraian	Nomor dan Tanggal perjanjian/ SKPD / SKRD	Pembayar/Wajib Pajak/Retribusi	Jangka waktu Kontrak (bulan)	Tanggal Dimulainya Kontrak	Cut Off Tahun Anggaran	Masa Kontrak Yang Sudah Di Lalui (Bulan)	Tanggal Berakhirnya Kontrak	Kode Rekening Pendapatan	Nama Rekening Pendapatan	Nilai (Rp)	Nilai per 31 - 12 -2021	
												Sudah jatuh Tempo/ menjadi hak	Belum jatuh Tempo/Menjadi Beban Dibayar Dimuka
1	2	3	4	5	6	7	8	9	10	11	12	13 (8 x 12 : 5)	14 (12 - 13)
I	**Badan Pendapatan Daerah**												
1	Sewa Gedung Kantor (Posyan Samsat di Kolonodale)	011/0401/POSYAN/I/2021 Tanggal 03 Januari 2021	Nur Chamid / Muh. Nur, S.STP.M.Si	12	03 Januari 2021	31 Desember 2021	12	31 Desember 2021	5.2.2.07.02	Belanja Sewa Gedung/Kantor/Tempat	70.000.000,00	70.000.000,00	-
2	Sewa Rumah Dinas Pegawai (Rumah Dinas Pegawai Wilayah VI Bangkep)	011/0403/MESS/VII/2021 Tanggal 01 Juli 2021	Abd Rahim / Muh. Nur, S.STP.M.Si	12	01 Juli 2021	31 Desember 2021	6	30 Juni 2022	5.2.2.07.02	Belanja Sewa Gedung/Kantor/Tempat	25.000.000,00	12.500.000,00	12.500.000,00
3	Sewa Gedung Kantor (Posyan Samsat di Toili)	011/0404/POSYAN/VII/2021 Tanggal 30 Juli 2021	Asma / Muh. Nur, S.STP.M.Si	12	01 Agustus 2021	31 Desember 2021	5	31 Juli 2022	5.2.2.07.02	Belanja Sewa Gedung/Kantor/Tempat	35.000.000,00	14.583.333,33	20.416.666,67
4	Sewa Gedung Kantor (Posyan Samsat di Salakan)	011/0402/POSYAN/VII/2021 Tanggal 01 Juli 2021	La Ami / Muh. Nur, S.STP.M.Si	12	01 Juli 2021	31 Desember 2021	6	30 Juni 2022	5.2.2.07.02	Belanja Sewa Gedung/Kantor/Tempat	30.000.000,00	15.000.000,00	15.000.000,00
	TOTAL BADAN PENDAPATAN DAERAH												**47.916.666,67**
II	**Dinas Kehutanan**												
5	Sewa Rumah Jabatan / Rumah Dinas untuk Kepala UPT KPH Gunung Dako	522/01b.01/06.02/SPSR/2021 Tanggal 13 Januari 2021	Budi Haryadi / Sugeng Nowowasono, S.Hut.,M.Si	12	13 Januari 2021	31 Desember 2021	12	12 Januari 2022	5.2.2.07.01	Belanja Sewa Rumah Jabatan/Rumah Dinas	35.000.000,00	35.000.000,00	-
6	Sewa Rumah / Rumah Tinggal (Mess) untuk Kepala UPT KPH Sivia Patuju	001/SP/JPUK/KPH-SP/2021 Tanggal 01 Februari 2021	Hj Sartje Matadjo, S.Pd / Ambar Subekti, S.Hut, IPP	12	08 Januari 2021	31 Desember 2021	12	08 Januari 2022	5.2.2.07.01	Belanja Sewa Rumah Jabatan/Rumah Dinas	25.000.000,00	25.000.000,00	-
7	Sewa Rumah Jabatan / Rumah Dinas untuk Kepala UPT KPH Pulau Peling	800/01.98/PP/I/2021 Tanggal 25 Januari 2021	Rifly Yocom / I Wayan Suartana	12	26 Januari 2021	31 Desember 2021	11	26 Januari 2022	5.2.2.07.01	Belanja Sewa Rumah Jabatan/Rumah Dinas	32.000.000,00	29.333.333,33	2.666.666,67
8	Sewa Rumah Jabatan / Rumah Dinas untuk Kepala UPT KPH Pogogul	522/86.01/UPT.KPH-PGL/2021 Tanggal 09 Januari 2021	Djamaludin Hanyala / Muhamad Tawil Idrus, SP	12	09 Januari 2021	31 Desember 2021	12	09 Januari 2022	5.2.2.07.01	Belanja Sewa Rumah Jabatan/Rumah Dinas	25.000.000,00	25.000.000,00	-
9	Sewa Rumah Jabatan / Rumah Dinas untuk Kepala UPT KPH Tepe Asa Maroso	645/01.55/SBTU Tanggal 01 Februari 2021	Andi Kaharuddin, ST / Salnul Bukl, Sut	12	01 Februari 2021	31 Desember 2021	11	31 Januari 2022	5.2.2.07.01	Belanja Sewa Rumah Jabatan/Rumah Dinas	35.000.000,00	32.083.333,33	2.916.666,67
10	Sewa Rumah Jabatan / Rumah Dinas untuk Kepala UPT KPH Toili Baturube	001/SPSR/KPH-TB/2021 Tanggal 01 Januari 2021	Suparminingsih / Siti Aminah, S.Hut	12	01 Januari 2021	31 Desember 2021	12	31 Desember 2022	5.2.2.07.01	Belanja Sewa Rumah Jabatan/Rumah Dinas	30.000.000,00	30.000.000,00	-
	TOTAL DINAS KEHUTANAN												**5.583.333,34**
III	**Dinas Energi dan Sumber Daya Mineral**												
11	Sewa Rumah Jabatan / Rumah Dinas Cabang Dinas ESDM Wilayah III	800/0106-SEK/CABDISWIL.III/DESDM/2021 Tanggal 2 Maret 2021	Ir Iskandar / Andi Massangka Lanre	12	02 Maret 2021	31 Desember 2021	10	02 Maret 2022	5.2.2.07.01	Belanja Sewa Rumah Jabatan/Rumah Dinas	30.000.000,00	25.000.000,00	5.000.000,00
12	Sewa Rumah Jabatan / Rumah Dinas Cabang Dinas ESDM Wilayah II Poso dan Tojo Una Una	001/SM/III-Cabdis Wil II/DESDM/2021 Tanggal 23 Februari 2021	Masmila Tombolotutu, S.Sos / Lindayani	12	05 Maret 2021	31 Desember 2021	10	05 Maret 2022	5.2.2.07.01	Belanja Sewa Rumah Jabatan/Rumah Dinas	40.000.000,00	33.333.333,33	6.666.666,67
13	Sewa Rumah Kantor Cabang Dinas ESDM Wilayah V Prov Sulawesi Tengah	027/001/Cabdis Wil V/2021 Tanggal 03 Maret 2021	Ramlah, S.Sos / Rahmi Talib, A. Abbas	12	03 Maret 2021	31 Desember 2021	10	03 Maret 2022	5.2.2.07.01	Belanja Sewa Rumah Jabatan/Rumah Dinas	50.000.000,00	41.666.666,67	8.333.333,33
	TOTAL DINAS ENERGI dan SUMBER DAYA MINERAL												**20.000.000,00**
IV	**Dinas Pendidikan dan Kebudayaan**												
14	Sewa Gedung / Kantor Cabang Dinas Pendidikan Menengah Wilayah III Kabupaten Poso dan Tojo Una-Una	Tanggal 04 Januari 2021	Malugu Terambi / Alwi Achmad Muda, S.Sos	12	04 Januari 2021	31 Desember 2021	12	31 Desember 2021	5.2.2.07.01	Belanja Sewa Rumah Jabatan/Rumah Dinas	50.000.000,00	50.000.000,00	-
15	Sewa Gedung / Kantor Cabang Dinas Pendidikan Menengah Wilayah II Kabupaten Parigi Moutong dan Donggala	Tanggal 04 Januari 2021	Zalmun Iksan / Syahrul S.Pd	12	04 Januari 2021	31 Desember 2021	12	31 Desember 2021	5.2.2.07.01	Belanja Sewa Rumah Jabatan/Rumah Dinas	50.000.000,00	50.000.000,00	-
16	Sewa Gedung / Kantor Cabang Dinas Pendidikan Menengah Wilayah IV Morowali dan Morowali Utara	Tanggal 04 Januari 2021	Lien Meilan / Jansen Lobud S.Pd	12	04 Januari 2021	31 Desember 2021	12	31 Desember 2021	5.2.2.07.01	Belanja Sewa Rumah Jabatan/Rumah Dinas	50.000.000,00	50.000.000,00	-
17	Sewa Gedung / Kantor Cabang Dinas Pendidikan Menengah Wilayah VI Toli-Toli dan Buol	Tanggal 04 Januari 2021	Drs Sunaryo / Obin, S.Sos	12	04 Januari 2021	31 Desember 2021	12	31 Desember 2021	5.2.2.07.01	Belanja Sewa Rumah Jabatan/Rumah Dinas	50.000.000,00	50.000.000,00	-
18	Sewa Gedung / Kantor Cabang Dinas Pendidikan Menengah Wilayah I Kota Palu dan Kabupaten Sigi	Tanggal 01 April 2021	Susyana Musa / Hj Maimun Lawira, S.Sos	12	01 April 2021	31 Desember 2021	9	31 Maret 2022	5.2.2.07.01	Belanja Sewa Rumah Jabatan/Rumah Dinas	50.000.000,00	37.500.000,00	12.500.000,00

No	Uraian	Nomor dan Tanggal perjanjian/ SKPD / SKRD	Pembayar/Wajib Pajak/Retribusi	Jangka waktu Kontrak (bulan)	Tanggal Dimulainya Kontrak	Cut Off Tahun Anggaran	Masa Kontrak Yang Sudah Di Lalui (Bulan)	Tanggal Berakhirnya Kontrak	Kode Rekening Pendapatan	Nama Rekening Pendapatan	Nilai (Rp)	Nilai per 31 - 12 -2021	
												Sudah jatuh Tempo/ menjadi hak	Belum jatuh Tempo/Menjadi Beban Dibayar Dimuka
1	2	3	4	5	6	7	8	9	10	11	12	13 (8 x 12 : 5)	14 (12 - 13)
						TOTAL DINAS PENDIDIKAN dan KEBUDAYAAN							12.500.000,00
V	Dinas Pemberdayaan Perempuan dan Perlindungan Anak												
19	Sewa Rumah Aman (UPTD Perlindungan Perempuan dan Anak)	Tanggal 15 Oktober 2021	Muh Yunus Kasim / Patricia Zulkifli Yabi	12	15 Oktober 2021	31 Desember 2021	3	15 Oktober 2022	5.2.2.07.01	Belanja Sewa Rumah Jabatan/Rumah Dinas	30.000.000,00	7.500.000,00	22.500.000,00
						TOTAL DINAS PEMBERDAYAAN PEREMPUAN dan PERLINDUNGAN ANAK							22.500.000,00
VI	RSUD Undata												
20	Sewa Rumah Jabatan / Rumah Dinas Dokter	440 / 2551 / RSUD UNDATA	dr I Komang Adi / Yenni L	12	04 Januari 2021	31 Desember 2021	12	04 Januari 2022	5.2.2.07.01	Belanja Sewa Rumah Jabatan/Rumah Dinas	35.000.000,00	35.000.000,00	-
						TOTAL RSUD Undata							-
VII	Sekretariat Daerah												
21	Premi Asuransi BMD	144101092100001	Askrida Syariah	12	13 Desember 2021	31 Desember 2021	1	13 Desember 2022	5.2.2.04.02	Belanja Premi Asuransi	113.242.952,71	9.436.912,73	103.806.039,98
						TOTAL SEKRETARIAT DAERAH							103.806.039,98
						TOTAL BEBAN DI BAYAR DIMUKA							212.306.039,98

DAFTAR NILAI PERSEDIAAN SKPD PROVINSI SULAWESI TENGAH
PROVINSI SULAWESI TENGAH
PER 31 DESEMBER 2021

NO	NAMA SKPD	ATK	Alat Listrik	Kertas dan Cover	Perangko, Material & Benda Pos Lainnya	Alat Kebersihan	BBM	Bahan Material/Bahan baku Bangunan	BIBIT	Obat2an Dan Alkes	Bahan Praktek	Perlengkapan Olahraga	Perabot Kantor	Kelengkapan Petugas Lapangan	Bahan Komputer	Barang Cetak	Bahan Makanan Pasien	Bahan Makanan	Bahan Kemasan	Pakan Ternak	Bahan Pangan	Bahan Pakaian	Barang yang di serahkan ke masyarakat	JUMLAH	BERITA ACARA OPNAME BARANG NOMOR	BERITA ACARA OPNAME BARANG TANGGAL	KET
1	2	3	5	6	7	8	9	12	13	14	16	18	19	20	21	22	24	25	26	27	28	29	30	31	32	33	35
1	Dinas Pendidikan & Kebudayaan Daerah	68.564.200,00	86.298.500,00			2.644.630,00																		158.435.330,00	900.A/65/SEK/DIKBUD	31 DES 2021	
3	UPT Taman Budaya dan Museum																							-	029/12/TBM-DIKBUD	30 DES 2021	
4	Cabang Dinas Wilayah I (Kota Palu)																							-	028/678.06/T.UCABDISWIL.1	31 DES 2021	NIHIL
5	Cabang Dinas Wilayah II (Sigi, Donggala)																							-	520/103/CABDIS.II/XII/2021	31 DES 2021	NIHIL
6	Cabang Dinas Wilayah III (Parimo, Poso, Touna)																							-	85/CABDIS.III/XII/2021	31 DES 2021	NIHIL
7	Cabang Dinas Wilayah IV (Morowali, Morowali Utara)																							-	127/CBD.IV/XII/2021	31 DES 2021	NIHIL
8	Cabang Dinas Wilayah V (Banggai, Bangkep, Balut)																							-			
9	Cabang Dinas Wilayah VI (Toli-toli, Buol)																							-	94/CBD VI/XII/2021	31 DES 2021	NIHIL
	Persediaan Sekolah	271.021.629,00	15.439.500,00		2.819.000,00	105.857.135,00	314.000,00	1.965.000,00		15.572.050,00	34.539.700,00	7.416.000,00	31.785.000,00		122.694.200,00	2.469.000,00								615.184.213,00			
10	Dinas Kesehatan Daerah	840.679.975,60	340.000,00			105.054.864,00				750.547.847,88	857.142.679,80											126.976.770,00	31.588.913.083,15	34.300.085.175,43	920/ /Dinkes Sek3	31 DES 2021	
11	UPT Labkes																							-			NIHIL
12	UPT PELKES & Pemberdayaan Masyarakat																							-			NIHIL
13	UPT Pusat Pelayanan Kesehatan Terpadu					15.585.570,00					70.531.100,00					17.669.180,00								103.785.850,00			
14	UPT RSUD Undata	48.277.733,50	14.625.600,00					50.848.600,00		6.110.989.838,67							25.448.589,00							6.253.389.560,67	878/1444/RSDM/2021	31 DES 2021	
15	UPT RSUD Madani	288.326.209,000	32.916.400,000			97.430.410,000				2.406.064.654,25							13.423.481,000							2.838.161.154,25	445/1093/RSUD UNDATA	30 DES 2021	
16	Dinas Bina Marga dan Penataan Ruang	448.500,00	0			0		0								0							999.864.000,00	1.000.312.500,00	028/1318/KEUANGAN DAN ASET	31 DES 2021	
17	UPT Laboratorium dan Pengujian Bahan	345.625,00	0			0																		345.625,00	028/1319/KEUANGAN DAN ASET	31 DES 2021	
18	Dinas Cipta Karya dan Sumber Daya Air	7.985.200,00	345.665,00		100.000,00	189.900,00	300.000,00									2.357.500,00							32.958.259.860,00	32.969.317.215,00	900/1970/KEU-ASSET/CIKASDA/2021	31 DES 2021	
19	Dinas Perumahan, Kawasan Permukiman & Pertanahan	20.646.975,00																					3.482.495.697,72	3.503.143.672,72	001/BAP/2021	31 DES 2021	
20	Satuan Polisi Pamong Praja	9.254.600,00	-		2.090.000,00	2.679.641,00	4.403.500,00			72.000,00														18.497.741,00	950/45/BPKD-G ST/2021	31 DES 2021	
21	Badan Penanggulangan Bencana Daerah																						657.031.133,00	657.031.133,00	05/BASOPS/BPBD/2021	31 DES 2021	
22	Dinas Sosial	373.750,00														513.000,00								886.750,00	900/12/Keu.Asset/2021	31 DES 2021	
23	UPT Panti Sosial Tresna Werdha Madago Tentena	68.000,00				85.500,00																		154.500,00	900/836/Keu.asset	31 DES 2021	
24	UPT PANTI Sosial Asuh	391.000,00																						391.000,00	900/837/KET ASET	31 DES 2021	
25	UPT Panti Sosial Rehabilitasi Tuna Sosial																							-	900/13/Keu.Asset/2021	31 DES 2021	Nihil
26	Dinas Tenaga Kerja dan Transmigrasi	2.722.000,00				-																		2.722.000,00	027/16365/KEU	31 DES 2021	
27	UPT Pengawasan Ketenagakerjaan Wil I	4.359.500,00																						4.359.500,00		31 DES 2021	
28	UPT Pengawasan Ketenagakerjaan Wil II	1.830.000,00																						1.830.000,00	700/16372/UPT BLK-PP	31 DES 2021	
29	UPT Balai Latihan Kerja dan Peningkatan Produktivitas	146.525,00																						146.525,00	700/16371/UPT BLK-PP	31 DES 2021	
30	Dinas Pemberdayaan Perempuan & Perlindungan Anak	3.479.250,00	-		1.438.000,00	-	-									20.967.500,00							-	25.896.750,00	020/1684/DP3A/2021	31 DES 2021	
31	UPT. Pemberdayaan Perempuan	218.500,00																						218.500,00	020/1690/DP3A/2021	31 DES 2021	
32	Dinas Pangan	2.024.625,00	3.909.000,00		-	985.000,00	5.500.000,00									3.661.250,00		340.580.304,00						356.661.159,00	032/7432/SEK-KEU/BKPD-ST/XII/2021	31 Des 2021	
33	UPT Pengawasan, Sertifikasi Mutu & Keamanan Pangan																							-	1643/UPT.PSMKP/DPP.ST/XII/2021	31 Des 2021	NIHIL
34	Dinas Lingkungan Hidup Daerah	689.450,00																						689.450,00	032/4833/Sek/DISLH		
35	UPT Laboratorium Lingkungan	55.200,00																						55.200,00	032/068/UPT. Lab Lingk/2021		
36	Dinas Kependudukan dan Pencatatan Sipil	672.500,00	-	276.000,00	-	-	-									-								948.500,00	027/106.9/Disdukcapil/2021	07-Jan-22	
37	Dinas Pemberdayaan Masyarakat dan Desa	849.850,00		4.437.500,00											3.700.000,00									8.987.350,00	027/027/BABP/DMPD/2021	31 DES 2021	
38	Dinas Pengendalian Penduduk dan Keluarga Berencana	8.766.600,00	-		-	32.015.530,00	-									201.250,00								40.983.380,00	900/443/DP2KB/2021	31 DES 2021	
39	Dinas Perhubungan	7.734.500,00	131.768,00			2.139.835,00									-	804.000,00								10.780.103,00	021/608.1/DISHUB	31 DES 2021	
40	Dinas Komunikasi, Informatika, Persandian & Statistik	3.003.650,00																						3.003.650,00	908/1094/DKIPS/2021	31 DES 2021	
41	Dinas Koperasi Usaha Kecil Menengah	116.903.887,00	7.085.250,00			7.934.100,00										18.380.175,00								150.306.392,00	027/1964/XII/Prog Keu. dan Aset/2021	31 DES 2021	
42	UPT Pelatihan Koperasi	3.631.350,00	1.576.550,00			2.057.000,00										40.256,00								7.307.156,00	027/1965/XII/UPT PEL/2021	31 DES 2021	
43	Dinas Penanaman Modal dan Pelayanan Terpadu	140.009.067,00																						140.009.067,00	002/BASOBP-DPMPTSP/XII/2021	31 DES 2021	
44	Dinas Pemuda dan Olahraga	3.686.000,00																						3.686.000,00	800/1024/Sub Keu Aset	31 DES 2021	
45	Dinas Perpustakaan dan Kearsipan	2.471.875,00			500.000,00																			2.971.875,00	028/494/DISPUSARDA	31 DES 2021	
46	Dinas Kelautan dan Perikanan	10.157.400,00	-		-											-							-	10.157.400,00	523.940/35/Sek	31 DES 2021	
47	UPT PMHP	1.896.250,00			-	-	-									-		45.743.950,00						47.640.200,00	523.5/940/36/PMHP	31 DES 2021	
48	UPT Perbenihan Perikanan	1.014.250,00							30.000.000,00	2.485.000,00				1.000.000,00						198.471.250,00				232.970.500,00	523.31/940/37/PBKB	31 DES 2021	
49	UPT Kelautan dan Pelabuhan Perikanan Wil I	138.000,00			-											20.500.000,00							-	20.638.000,00	523.43/940/38/Pel.I	31 DES 2021	
50	UPT Kelautan dan Pelabuhan Perikanan Wil II	223.000,00			-											2.635.000,00							-	2.858.000,00	523.43/940/39/Pel.II	31 DES 2021	
51	UPT Kelautan dan Pelabuhan Perikanan Wil III	264.500,00	-		-											935.000,00								1.199.500,00	523.43/940/40/Pel.III	31 DES 2021	
52	UPT Kelautan dan Pelabuhan Perikanan Wil IV	264.500,00	-		-																			264.500,00	523.43/940/41/Pel.IV	31 DES 2021	
53	Dinas Pariwisata	571.000,00			350.000,00										550.000,00									1.471.000,00	900/2157/sekretariat	31 DES 2021	
54	Dinas Tanaman Pangan dan Hortikultura	25.560.493,00	13.034.000,00	2.884.750,00	-	23.080.565,00	-								3.597.000,00			-					-	78.185.808,00	027/13 II-XII/A2.Sek	31 DES 2021	
55	UPT Perbenihan TPH														-			-					-	-			NIHIL
56	UPT Pengawasan Mutu & Sertifikasi Benih TPH	1.111.000,00	-	3.740.000,00	660.000,00	-				1.100.000,00					-								-	6.629.000,00	821/637 A/XII/2021	31 DES 2021	
57	UPT Proteksi TPH	986.000,00	-		-	47.000,00	-								-	-								1.033.000,00	027/690/UPT.P3PH/XII/2021	31 DES 2021	
58	UPT Pendidikan dan Pelatihan																							-			
59	Dinas Perkebunan dan Peternakan									353.879.400,00														353.879.400,00	027/1007/XA3 SEK/DISBUNNAK	31 DES 2021	NIHIL
60	UPT Proteksi Tanaman Perkebunan																							-	027/1007/B/C.UPT/DISBUNNAK	31 DES 2021	NIHIL

NO	NAMA SKPD	ATK	Alat Listrik	Kertas dan Cover	Perangko, Materai & Benda Pos Lainnya	Alat Kebersihan	BBM	Bahan Material/Bahan baku Bangunan	BIBIT	Obat2an Dan Alkes	Bahan Praktek	Perlengkapan Olahraga	Perabot Kantor	Kelengkapan Petugas Lapangan	Bahan Komputer	Barang Cetak	Bahan Makanan Pasien	Bahan Makanan	Bahan Kemasan	Pakan Ternak	Bahan Pangan	Bahan Pakaian	Barang yang di serahkan ke masyarakat	JUMLAH	BERITA ACARA OPNAME BARANG		KET
																									NOMOR	TANGGAL	
1	2	3	5	6	7	8	9	12	13	14	16	18	19	20	21	22	24	25	26	27	28	29	30	31	32	33	34
61	UPT Pengawasan Mutu dan Sertifikasi Benih																							-	027/166.8061-UPT/DISBUNNAK	31 DES 2021	NIHIL
62	UPT Pembibitan Ternak																							-	027/0802/B-UPT/DISBUNNAK	31 DES 2021	NIHIL
63	UPT Veteriner																							-	524/1068/12.UPT/DISBUNNAK	31 DES 2021	NIHIL
64	UPT Balai Perbenihan Tanaman Perkebunan																							-	900/01.32/UPT.B.Benih	31 DES 2021	NIHIL
65	Dinas Kehutanan	109.267.250,00	97.137.835,00			15.723.575,00			214.515.000,00															436.643.660,00	028/30.39/Kehu-Aset/2021	31 DES 2021	NIHIL
66	UPTD TAHURA	-				-	-																	-	028/15.68/UPT-THR/2021	31 DES 2021	NIHIL
67	UPT KPH DAMPELAS	-	-			-																		-	028/3.A/12.1/MSITU	31 DES 2021	NIHIL
68	UPT KPH TOLI TOLI BATURUBE																							-	675/28.54/KPH-TB/2021	31 DES 2021	NIHIL
69	UPT KPH DOLAGO TANGGUNUNG																							-	028/ /KPHP-DOTA/2021	31 DES 2021	NIHIL
70	UPT KPH POGOGUL	115.000,00	-		-	-	-		-															115.000,00	522/63.06/KPH-PGL/2021	31 DES 2021	
71	UPT KPH SINTUVU MAROSO	-				-			-															-	028/01.59/KPH-SM/2021	31 DES 2021	NIHIL
72	UPT KPH SIVIA PATUJU	-	-						-															-	065/8A.30/KPH-SP/2021	31 DES 2021	NIHIL
73	UPT KPH BALANTAK	-			-		-		-							-								-	028/446/KPH-BLT/XII/2021	31 DES 2021	NIHIL
74	UPT KPH TOPEASA MAROSO	-					-		-							-								-	500/06.6.1/Aset-Keu/XII/2021	31 DES 2021	NIHIL
75	UPT KPH PULAU PELING																							-	032/12.29/PPK/XII/2021	31 DES 2021	NIHIL
76	UPT KPH TEPO ASA AROA																							-	522/12.30/KPH-TAA/2021	31 DES 2021	NIHIL
77	UPT KPH BANAWA LALUNDU	659.000,00							54.330.100,00															54.989.100,00	076/15.04/KPH-BALU/2021	31 DES 2021	
78	UPT KPH KULAWI	611.000,00				280.600,00																		891.600,00	028/28.84/KPH-KLW/2021	31 DES 2021	
79	UPT KPH GUNUNG DAKO																								028/01.56/KPH-GD/2021	31 DES 2021	NIHIL
80	Dinas Energi dan Sumber Daya Mineral	1.557.100,00														880.650,00								2.437.750,00	027/0630/SEK	31 DES 2021	
81	UPT Pelayanan Teknis Laboratorium	861.500,00																						861.500,00	027/0730/UPT LAB	31 DES 2021	
82	Cabang Dinas Energi & Sumber Daya Wil I	709.850,00																						709.850,00	027/0830/CABDIS WILL I	31 DES 2021	
83	Cabang Dinas Energi & Sumber Daya Wil II	538.400,00																						538.400,00	227/0930/CABDIS WILL II	31 DES 2021	
84	Cabang Dinas Energi & Sumber Daya Wil III	1.078.975,00																						1.078.975,00	027/1030/CABDIS WILL III	31 DES 2021	
85	Cabang Dinas Energi & Sumber Daya Wil IV	1.110.475,00																						1.110.475,00	027/1130/CABDIS WILL IV	31 DES 2021	
86	Cabang Dinas Energi & Sumber Daya Wil V	743.475,00																						743.475,00	027/1230/CABDIS WILL V	31 DES 2021	
87	Dinas Perindustrian dan Perdagangan	2.307.475,00																						2.307.475,00	930/11.37/Sekretariat	31 DES 2021	
88	UPT PSMB	473.600,00																						473.600,00	930/721/UTJ.PSMB	31 DES 2021	
89	UPT Pengembangan Produksi Industri Pangan & Kerajinan	913.818,75																	205.134.826,00		186.480.848,00			392.529.492,75	096/BB/UPT PPIPK/2021	31 DES 2021	
90	Kepala Daerah	4.937.500,00														13.952.500,00								18.890.000,00	027/6506/RDUM	31 DES 2021	
91	Wakil Kepala Daerah	8.210.050,00				2.605.000,00										21.700.000,00								32.515.050,00	027/6505/RDUM	31 DES 2021	
92	TU Pimpinan	21.124.975,00				10.975.000,00										20.503.000,00								52.602.975,00	027/6507/RDUM	31 DES 2021	
93	Biro Umum	358.638.730,00	78.405.960,00			61.237.694,00										245.722.125,00								744.004.509,00	027/6554/RDUM	31 DES 2021	
94	Biro Adm Wil Daerah dan Pemerintahan																					0		-	028/2009/Ro.Pem.otda	31 DES 2021	NIHIL
95	Biro Adm Pembangunan	5.490.600,00														375.000,00								5.865.600,00		31 DES 2021	
96	Biro Hukum																							-	827/043/RO.HUK	31 DES 2021	NIHIL
97	Biro Adm Kesejahteraan Sosial Masyarakat																							-	021/63/RO.KESRA	31 DES 2021	NIHIL
98	Biro Adm Perekonomian	-	-		-	-																	-	-	020/674.47/RO.Ekon	31 DES 2021	NIHIL
99	Biro Organisasi																							-	028/01.31/RO.ORG	31 DES 2021	NIHIL
100	Biro Administrasi Pimpinan																							-	900/143/RO.ADPIM	31 DES 2021	NIHIL
101	Biro Pengadaan Barang dan Jasa	-			-		-																-	-	028/331/PBJ/XII/2021	31 DES 2021	NIHIL
102	Inspektorat Daerah	4.370.000,00	4.350.000,00			269.624,00										3.680.500,00								12.670.124,00	027/1311/Set DPRD	31 DES 2021	
103	Badan Perencanaan dan Pembangunan Daerah	15.406.250,00																						15.406.250,00	241/BPST/XII/2021	31 DES 2021	
104	Badan Pendapatan Daerah	795.060.220,00	33.853.185,00	19.726.000,00	140.000,00								25.932.650,00		154.659.325,00									1.032.241.380,00	025/2101/SET BKBPD	31 DES 2021	
105	UPT Pengelola Pajak & Retribusi Wil I Kota Palu	1.120.850,00		345.000,00											9.286.250,00									10.752.100,00	029/481/TDA	31 DES 2021	
106	UPT Pengelola Pajak & Retribusi Wil II Parimo	132.250,00																						132.250,00	028/01.58/SEK.II	31 DES 2021	
107	UPT Pengelola Pajak & Retribusi Wil III Poso	11.500,00				-									287.500,00									299.000,00	027/8506/SEK	31 DES 2021	
108	UPT Pengelola Pajak & Retribusi Wil IV Morowali	1.706.000,00																						1.706.000,00	077/6464/UPT WILL I PALU	31 DES 2021	
109	UPT Pengelola Pajak & Retribusi Wil V Banggai																							-	027/630.1/UPTP.WTU	31 DES 2021	
110	UPT Pengelola Pajak & Retribusi Wil VI Bangkep	9.059.000,00																						9.059.000,00	027/0705/UPTB WIL.III POSO	31 DES 2021	
111	UPT Pengelola Pajak & Retribusi Wil VII Tol-toli	20.018.625,00																						20.018.625,00	952/1.003/BAPS/UPT.IV/XII/2021	31 DES 2021	
112	UPT Pengelola Pajak & Retribusi Wil VIII Buol	220.350,00																						220.350,00	027/../UPTB WIL V Banggai	31 DES 2021	NIHIL
113	UPT Pengelola Pajak & Retribusi Wil VIII Touna	3.381.050,00																						3.381.050,00	027/217/UPTP	31 DES 2021	
114	UPT Pengelola Pajak & Retribusi Wil X Donggala	120.500,00																						120.500,00	027/22.23/UPTB WIL VII TOLI-TOLI	31 DES 2021	
115	UPT Pengelola Pajak & Retribusi Wil XI Sigi	19.693.500,00																						19.693.500,00	027/186.14/UPTB WILL.VIII/2021	31 DES 2021	
116	Badan Pengelola Keuangan dan Aset Daerah	57.531.050,00														165.231.000,00								222.762.050,00	027/93.27/UPTB	31 DES 2021	
117	Badan Kepegawaian Daerah	6.410.700,00				869.500,00										15.966.500,00								23.246.700,00	027/1027/BAP UPTB X DGL	31 DES 2021	
118	UPT Penilaian Kompetensi Pegawai	-																						-	027/185.19/UPTB WIL XI SIGI	31 DES 2021	
119	Badan Pengembangan Sumber Daya Manusia Daerah	102.600,00	2.770.360,00	2.259.750,00											2.080.000,00									7.212.710,00	028/118.40/BPKAD/2022	31 DES 2021	
120	Badan Penelitian dan Pengembangan Daerah	6.779.575,00	1.243.000,00		230.000,00	1.385.000,00																		9.637.575,00	028/ /BKD	31 DES 2021	
121	Sekretariat DPRD	17.471.350,00	185.000,00			6.375.500,00																		24.031.850,00	028/ /BKD	31 DES 2021	NIHIL
122	Badan Penghubung	171.000,00																						171.000,00	800/153.2754/BPSDMD/2021	31 DES 2021	
123	Badan Kesatuan Bangsa & Politik Daerah	3.681.350,00														1.150.000,00								4.831.350,00	028/762/SET	31 DES 2021	
	TOTAL	3.407.328.391,35	387.070.873,00	33.878.000,00	8.319.000,00	587.512.273,00	10.517.500,00	61.631.600,00	298.845.100,00	9.641.728.590,00	992.913.426,00	7.410.000,00	57.507.650,00	1.000.000,00	296.854.275,00	581.204.380,00	33.872.070,00	387.324.344,00	205.134.826,00	198.471.250,00	196.480.848,00	126.976.770,00	69.686.364.763,87	87.127.835.934,82			

DAFTAR OBAT KADALUARSA DINAS KESEHATAN
PROVINSI SULAWESI TENGAH
TAHUN ANGGARAN 2021

RSUD UNDATA						
NO.	KADALUARSA	NAMA BARANG	HARGA JUAL	QTY	JUMLAH	KET
1	30-11-2020	FILM ROTGEN 24 X 30 (GREEN)	2.585.000,00	3,00	7.755.000,00	BMHP
2	30-09-2020	FILM ROTGEN 35 X 35	4.462.700,00	1,00	4.462.700,00	BMHP
3	19-08-2020	AXIMED IV CATH NO 16	8.250,00	200,00	1.650.000,00	BMHP
4	31-05-2020	MAAG SLANG NO. 12	31.900,00	3,00	95.700,00	BMHP
5	31-12-2020	GUDEL 70 MM (PUTIH)	13.831,00	1,00	13.831,00	BMHP
		Jumlah Total BMHP		**208,00**	**13.977.231,00**	
6	30-01-2020	ACYLOVIR 200	586,85	26,00	15.258,10	OBAT
7	28-10-2020	ACYLOVIR 200	586,85	74,00	43.426,90	OBAT
8	31-05-2020	ATROPIN INJEKSI	1.859,00	47,00	87.373,00	OBAT
9	28-01-2020	ASERING	9.645,90	1,00	9.645,90	OBAT
10	31-07-2020	AMINOPHYLIN INJ	3.959,92	5,00	19.799,60	OBAT
11	28-02-2020	CATAPRES INJ	77.539,55	20,00	1.550.791,00	OBAT
12	30-04-2020	CEPEZET INJ	6.971,25	1,00	6.971,25	OBAT
13	31-03-2020	DIFENHIDRAMIN INJ	1.262,00	8,00	10.096,00	OBAT
14	01-11-2020	DUROGESIC PATCH 12.5	108.454,06	9,00	976.086,54	OBAT
15	30-09-2020	DOBUTAMIN INJ DEXA	14.643,00	6,00	87.858,00	OBAT
16	17-09-2020	DORNER	4.873,00	23,00	112.079,00	OBAT
17	23-06-2020	DEXTROSE 40 %	10.010,00	1,00	10.010,00	OBAT
18	31-12-2020	ERYTHROMYCIN 250	938,77	71,00	66.652,67	OBAT
19	30-11-2020	FLUCONAZOLE 150	21.527,99	48,00	1.033.343,52	OBAT
20	18-12-2020	FUROSEMID INJ 10 MG	1.555,00	1,00	1.555,00	OBAT
21	30-06-2020	FARMABES INJ 5 ML	56.628,00	31,00	1.755.468,00	OBAT
22	01-12-2020	FASORBID 10	198,00	28,00	5.544,00	OBAT
23	31-12-2020	GLIMEPIRID 3 MG	245,00	30,00	7.350,00	OBAT
24	01-02-2020	KETOKONAZOL CR	2.737,90	16,00	43.806,40	OBAT
25	30-06-2020	KETOROLAC INJ 30	1.089,00	1,00	1.089,00	OBAT
26	30-09-2020	LIDOCAIN INJ	1.458,25	1,00	1.458,25	OBAT
27	31-08-2020	LANTUS	83.950,02	3,00	251.850,06	OBAT
28	11/03/2020	MEYLON INJ	6.448,20	12,00	77.378,40	OBAT
29	29-10-2020	MORPHIN HCL INJ 10 MG	34.049,95	11,00	374.549,45	OBAT
30	30-09-2020	METFORMIN 500	134,75	10,00	1.347,50	OBAT
31	21-07-2020	MGSO4 20	3.327,50	19,00	63.222,50	OBAT
32	10/09/2020	MGSO4 40	3.796,10	54,00	204.989,40	OBAT
33	29-01-2020	PIROXICAM 10 MG	75,00	266,00	19.950,00	OBAT
34	01-09-2020	ULSIDEX	386,00	20,00	7.720,00	OBAT
35	21-01-2020	VITAMIN B6	141,00	185,00	26.085,00	OBAT
36	10/11/2020	TRAMUS	40.810,00	48,00	1.958.880,00	OBAT
37	12/11/2020	TRAMUS	40.810,00	20,00	816.200,00	OBAT
38	30-11-2020	BISOLVON 8 MG TAB	2.091,05	56,00	117.098,80	OBAT
39	12-09-2020	METHYL ERGOMETRIN INJ	3.399,00	60,00	203.940,00	OBAT
40	01-04-2020	ERYTHROMYCIN 500 MG TAB	647,00	360,00	232.920,00	OBAT
41	01-08-2020	FOLAVIT	867,90	69,00	59.885,10	OBAT
42	28-06-2020	RAMIPRIL 2.5 MG	295,00	182,00	53.690,00	OBAT
43	27-07-2020	PROPANOLOL 40MG	249,93	180,00	44.987,40	OBAT
44	02/01/2020	PROPANOLOL 40MG	249,93	45,00	11.246,85	OBAT
45	31-01-2020	CEFOPERAZON 1 GR INJ	57.481,60	5,00	287.408,00	OBAT
46	31-10-2020	CHLORAMEX CAP 500MG	1.253,97	67,00	84.015,99	OBAT
47	11/01/2020	TETRACYCLINE 500 MG	400,90	60,00	24.054,00	OBAT
48	02/01/2020	CILOSTAZOL 50 MG	13.108,33	180,00	2.359.499,40	OBAT
49	30-11-2020	GLAUSETA	4.988,50	19,00	94.781,50	OBAT
50	22-08-2020	UMARONE INJ	169.400,00	3,00	508.200,00	OBAT
51	31-07-2020	CEFUROXIM 750 MG	29.975,00	23,00	689.425,00	OBAT
52	30-09-2020	BRILINTA 90 MG	7.799,35	651,00	5.077.376,85	OBAT
53	06/06/2020	NEPHROSTERIL 250 ML	49.599,00	1,00	49.599,00	OBAT
54	31-08-2020	AMINOFUSIN L-600	60.660,00	3,00	181.980,00	OBAT
55	01-11-2020	QUATRO 1 MG	3.448,50	226,00	779.361,00	OBAT
	Temuan	ANTALGIN 500 MG INJ	3.049,98	1.000,00	3.049.980,00	
		Jumlah Total Obat		**3.286,00**	**23.557.283,33**	
		Jumlah			**37.534.514,33**	

RSUD MADANI						
1	31/12/2020	Cutimed Siltec 10x10 cm	145.200,00	70,00	10.164.000,00	
2	31/12/2020	Vaksin Hepatitis B	87.120,00	30,00	2.613.600,00	
3	31/12/2020	Euthyrox 100 mcg tab	1.021,00	1.400,00	1.429.399,97	
4	31/12/2020	Metaneuron	1.142,00	600,00	685.198,80	
5	31/12/2020	Rebamipide Tablet	2.970,00	240,00	712.800,00	
6	31/12/2020	Flexor Ds	6.050,00	120,00	726.000,00	
7	01/12/2020	Neurodex	592,90	1.529,00	906.544,10	
8	01/12/2020	Neurodex	592,90	3.600,00	2.134.440,00	
9	31/12/2020	Neurodex	592,90	6.900,00	4.091.010,00	
10	31/12/2020	Hydrochlorotiazid 25 mg	172,43	800,00	137.944,00	
11	31/12/2020	Misoprostol 200 mcg	5.500,00	930,00	5.115.000,00	
12	31/12/2020	ETT 3	93.500,00	4,00	374.000,00	
13	23/07/2020	Antihemoroid Suppo	3.259,96	50,00	162.998,00	
14	26/07/2020	Antihemoroid Suppo	3.259,96	18,00	58.679,28	
15	26/08/2022	Bantuan Anti Haemoroid	0,01	740,00	7,40	
16	31/12/2020	Neurodex	592,90	111,00	65.811,90	
17	31/12/2020	Kenalog In Orabase	54.450,00	9,00	490.050,00	
18	30/01/2021	Rebamipide Tablet	2.970,00	610,00	1.811.700,00	
19	01/12/2020	Neurodex	592,90	400,00	237.160,00	
20	31/12/2020	Neurodex	592,90	892,00	528.866,80	
21	31/12/2020	Maag slang No.12	49.500,00	20,00	990.000,00	
22	21/11/2020	Maag slang No.5	60.500,00	5,00	302.500,00	
23	31/12/2020	Maag slang No.10	60.500,00	12,00	726.000,00	
24	31/12/2020	Maag slang No.3,5	60.500,00	7,00	423.500,00	
25	01/07/2021	Nystatin Drop	27.500,00	26,00	715.000,00	
26	30/04/2021	Nystatin Drop	27.500,00	13,00	357.500,00	
27	31/12/2020	Melocon Krim	71.500,00	15,00	1.072.500,00	
28	31/12/2020	Hydrochlorotiazid 25 mg	172,43	800,00	137.944,00	
29	31/12/2020	Glyceril Guaicolat 100 mg	234,88	2.700,00	634.184,10	
30	22/04/2020	BANTUAN Enalapnil Ip 5 mg	-	2.000,00	-	
31	22/04/2020	BANTUAN Cephaxin-250 IP	-	600,00	-	
32	22/04/2020	BANTUAN Hidrokortison 1 %	-	71,00	-	
33	27/04/2020	BANTUAN Ibuprofen tablet	-	634,00	-	
34	22/04/2020	BANTUAN Metronidazol/Flagyl 400 IP	-	2,00	-	
35	22/04/2020	BANTUAN Ventolin Inhaler 100 mcg	-	10,00	-	
36	03/05/2021	Normagut	6.270,00	44,00	275.880,00	
37	31/12/2020	Hepamed 300 Mg Tab	8.250,00	120,00	990.000,00	
38	02/03/2021	Herbesser 50 mg Inj	163.699,91	30,00	4.910.997,30	
39	30/01/2021	Lodia tab	1.100,00	20,00	22.000,00	
40	31/12/2021	Hystolan	4.950,00	260,00	1.287.000,00	
41	31/12/2020	Cetrizin Syrup	7.700,00	35,00	269.500,00	
42	31/07/2022	Cetrizin Syrup	7.700,00	10,00	77.000,00	
43	31/12/2020	Vitamin B Complex	170,50	500,00	85.250,00	
44	03/08/2021	Hemafort TSG	854,70	776,00	663.247,20	
45	15/03/2021	Meloxicam 15 mg	668,80	400,00	267.520,00	
46	01/01/2021	Zink 20 mg	604,00	4.600,00	2.778.400,00	
47	01/08/2022	Zink 20 mg	604,00	200,00	120.800,00	
48	31/12/2020	Metaneuron	1.142,00	291,00	332.321,42	
49	31/12/2020	Cargesik 500 mg	720,50	6,00	4.323,00	
50	31/12/2020	Sansulin Log G	89.000,01	39,00	3.471.000,39	
51	31/12/2020	Metaneuron	1.142,00	255,00	291.209,49	
52	31/12/2020	Sansulin Log G	89.000,01	16,00	1.424.000,16	
53	31/12/2020	Sansulin R	93.647,40	60,00	5.618.844,00	
54	31/12/2020	Sansulin Log G	89.000,01	5,00	445.000,05	
55	26/08/2022	Bantuan Anti Haemoroid	0,01	50,00	0,50	
56	18/11/2021	Antihemoroid Suppo	3.259,96	30,00	97.798,80	
57	31/12/2020	Amitriptylin 25 mg	273,00	291,00	79.443,00	
58	28/01/2021	Trypan Blue	83.600,00	40,00	3.344.000,00	
59	31/12/2020	Carbacol	83.600,00	4,00	334.400,00	
60	28/02/2021	Methyl Prednisolon 125 mg Inj	10.912,00	60,00	654.720,00	
61	30/01/2021	Pregtenol	3.850,00	330,00	1.270.500,00	
62	03/10/2019	Cisapride tab	1.031,30	600,00	618.780,00	

63	31/12/2020	Hydrocortison 2,5% Cream	3.803,80	15,00	57.057,00	
64	31/12/2020	Glyceril Guaicolat 100 mg	234,88	219,00	51.439,38	
65	31/12/2020	Valacyclovir 500 mg	11.000,00	499,00	5.489.000,00	
66	31/12/2020	Cutimed gel 15 gr	112.933,70	30,00	3.388.011,00	
67	31/12/2020	Domperidone Syr 60 ml	12.650,00	50,00	632.500,00	
68	31/12/2020	Piracetam 1200 mg	1.500,00	1.347,00	2.020.500,00	
69	31/12/2020	Glimepiride 3 mg	660,00	1.300,00	858.000,00	
70	01/04/2021	BANTUAN Asam Ascorbat (Vitamin C) 50 m	-	3.500,00	-	
71	31/12/2020	Piracetam Injeksi 3 gr	20.526,00	340,00	6.978.840,00	
72	31/12/2020	Ethambutol 500 mg	688,33	94,00	64.703,02	
73	31/12/2020	Farmabes Injeksi	96.800,00	4,00	387.200,00	
74	03/04/2021	Farmabes Injeksi	96.800,00	40,00	3.872.000,00	
75	31/12/2020	Glimepiride 3 mg	660,00	42,00	27.720,00	
76	31/12/2020	Hepamed 300 Mg Tab	8.250,00	30,00	247.500,00	
77	31/12/2020	Hydrochlorotiazid 25 mg	172,43	45,00	7.759,35	
78	31/12/2020	Itraconazole 100 mg	4.400,00	96,00	422.400,00	
79	01/04/2021	Levocin Eye Drop	67.408,00	1,00	67.408,00	
80	31/12/2020	Sodium Valproat	72.985,00	33,00	2.408.505,00	
81	31/12/2020	Vitamin B Complex	170,50	150,00	25.575,00	
82	30/09/2019	Cendo Catarlent 5 ml	4.180,00	4,00	16.720,00	
83	03/10/2019	Cisapride tab	1.031,30	116,00	119.630,80	
84	30/03/2020	Vitamin C 50 mg	218,75	667,00	145.906,25	
85	31/12/2020	Tablet Tambah Darah	408,98	1.072,00	438.426,56	
86	30/01/2021	Pregtenol	3.850,00	124,00	477.400,00	
87	30/03/2021	Methyl Prednisolon 125 mg Inj	10.912,00	18,00	196.416,00	
88	28/05/2021	Maag slang No.8	60.500,00	4,00	242.000,00	
89	31/12/2020	Cutimed gel 15 gr	112.933,70	20,00	2.258.674,00	
90	31/12/2020	Cutimed Sitec 10x10 cm	145.200,00	9,00	1.306.800,00	
91	31/12/2020	Maag Slang No. 14	44.000,00	3,00	132.000,00	
92	30/08/2025	Masker Nebulizer dewasa	32.387,99	5,00	161.939,95	
93	28/06/2023	Non Rebreating Mask child	66.000,00	1,00	66.000,00	
94	30/06/2021	Amiodaron injeksi	8.700,09	5,00	43.500,45	
95	30/09/2021	Atorvastatin 20 mg	625,63	100,00	62.563,00	
96	31/12/2020	Atropin injeksi	1.718,00	11,00	18.898,00	
97	31/12/2020	Cefixime 100 mg	1.001,00	209,00	209.209,00	
98	31/12/2020	Ciprofloxacin 500 mg	560,02	378,00	211.687,56	
99	31/01/2021	Clopidogrel 75 mg	660,00	13,00	8.580,00	
100	31/12/2020	Dulcolax 5 mg tab	1.329,35	95,00	126.288,25	
101	31/12/2020	Euthyrox 100 mcg tab	1.021,00	87,00	88.827,00	
102	31/12/2020	Folic Acid 1 mg	172,79	289,00	49.935,73	
103	31/12/2020	Furosemid 40 Mg Tab	278,30	87,00	24.212,10	
104	31/12/2020	Glauseta	3.990,80	100,00	399.080,00	
105	31/12/2020	Glimepiride 3 mg	660,00	89,00	58.740,00	
106	31/12/2020	Glyceril Guaicolat 100 mg	234,88	46,00	10.804,62	
107	31/12/2020	Hemafort TSG	854,70	30,00	25.641,00	
108	31/12/2020	Hepamed 300 Mg Tab	8.250,00	29,00	239.250,00	
109	31/12/2020	Hydrochlorotiazid 25 mg	172,43	137,00	23.622,91	
110	31/12/2020	Itraconazole 100 mg	4.400,00	102,00	448.800,00	
111	07/04/2022	KCL Otsu	3.471,60	1,00	3.471,60	
112	15/03/2021	Meloxicam 15 mg	668,80	343,00	229.398,40	
113	26/03/2021	Natrium Diclofenak 50 mg	306,90	2,00	613,80	
114	30/09/2021	Natrium Diclofenak 50 mg	306,90	169,00	51.866,10	
115	31/12/2020	Neurodex	592,90	124,00	73.519,60	
116	31/12/2020	Nicardipine Hcl 10 Mg	24.000,02	7,00	168.000,14	
117	21/05/2021	Norepinephrin 4 mg/4ml	52.800,00	7,00	369.600,00	
118	31/12/2020	Ondansetron 8 mg Tablet	4.400,00	11,00	48.400,00	
119	29/12/2021	Pregabalin 75 mg	4.519,16	13,00	58.749,08	
120	31/12/2020	Uresix injeksi	9.196,00	2,00	18.392,00	
121	31/12/2020	Vitamin B Complex	170,50	16,00	2.728,00	
122	03/10/2019	Cisapride tab	1.031,30	88,00	90.754,40	
123	30/01/2021	Pregtenol	3.850,00	44,00	169.400,00	
124	30/11/2019	Epinefrin Inj	1.740,00	106,00	184.440,00	
125	01/04/2021	Lonene 300 MG	7.846,66	48,00	376.639,68	
126	30/08/2021	Trypan Blue	83.600,00	3,00	250.800,00	

127	30/09/2021	Atorvastatin 20 mg	625,63	10,00	6.256,30	
128	20/02/2021	Cefixime 100 mg	1.001,00	562,00	562.562,00	
129	31/12/2020	Ciprofloxacin 500 mg	560,02	1.833,00	1.026.516,66	
130	31/12/2020	Clindamycin 300 mg	1.306,67	2,00	2.613,34	
131	31/01/2021	Clopidogrel 75 mg	660,00	12,00	7.920,00	
132	31/12/2020	Glimepiride 3 mg	660,00	464,00	306.240,00	
133	31/12/2020	Hepamed 300 Mg Tab	8.250,00	160,00	1.320.000,00	
134	31/12/2020	Pregabalin 75 mg	4.519,16	420,00	1.898.047,20	
135	31/01/2022	Simvastatin 10 mg	277,20	26,00	7.207,20	
136	31/12/2020	Tracetat 160 mg	24.200,00	24,00	580.800,00	
137	03/10/2019	Kendaron	1.026,99	3,00	3.080,97	
138	30/04/2021	Cepezet Inj	12.977,25	20,00	259.545,00	
139	31/12/2020	Ambroxol 30 Mg Syr	5.500,00	7,00	38.500,00	
140	30/03/2021	Acyclovir 400 mg	893,12	10,00	8.931,20	
141	30/09/2021	Atorvastatin 20 mg	625,63	180,00	112.613,40	
142	25/05/2021	Betametasone 0,1 %	4.620,00	25,00	115.500,00	
143	31/12/2020	Betaris 10 GR Krim	36.300,00	21,00	762.300,00	
144	30/04/2021	Cepezet Inj	12.977,25	8,00	103.818,00	
145	31/12/2020	Gentamicin Tetes Mata 0,3%	4.885,10	8,00	39.080,80	
146	31/12/2020	Itraconazole 100 mg	4.400,00	21,00	92.400,00	
147	01/06/2022	Ketocid tablet salut	8.118,00	7,00	56.826,00	
148	02/12/2021	Levocin Eye Drop	67.408,00	9,00	606.672,00	
149	31/12/2020	Micardis 40 mg	3.045,02	11,00	33.495,22	
150	31/12/2020	Pregabalin 75 mg	4.519,16	7,00	31.634,12	
151	30/09/2021	Rebamipide Tablet	2.970,00	67,00	198.990,00	
152	01/04/2021	Spironolactone 25 mg	220,00	100,00	22.000,00	
153	31/12/2020	Tablet Tambah Darah	408,98	86,00	35.172,28	
154	24/06/2021	Tenovovir Disoproxil Fumarate	2.240,01	80,00	179.200,80	
155	03/10/2019	Lodia tab	1.100,00	114,00	125.400,00	
156	01/06/2021	Telmisartan tablet 80 Mg	4.349,98	48,00	208.799,04	
157	01/04/2021	Lonene 300 MG	7.846,66	180,00	1.412.398,80	
158	30/07/2021	Pantoprazol 40 mg tab	11.000,00	3,00	33.000,00	
159	18/06/2021	MgSo4 40 %	4.700,30	5,00	23.501,50	
160	31/12/2020	Infuset Microdrip	9.180,60	22,00	201.973,20	
161	30/09/2019	Cendo Catarlent 5 ml	4.180,00	5,00	20.900,00	
162	30/11/2021	Atropin injeksi	1.718,00	66,00	113.388,00	
163	30/06/2021	Farmabes injeksi	96.800,00	300,00	29.040.000,00	
164	03/04/2021	Farmabes injeksi	96.800,00	60,00	5.808.000,00	
165	30/05/2021	Ketorolac 1%	4.250,40	30,00	127.512,00	
166	09/12/2019	Cendo Hyalop	56.760,00	5,00	283.800,00	
167	31/12/2020	Ambroxol Tab	224,40	2.100,00	471.240,00	
168	30/04/2021	Ambroxol Tab	224,40	500,00	112.200,00	
169	31/12/2020	Simvastatin 10 mg	277,20	200,00	55.440,00	
170	31/01/2022	Simvastatin 10 mg	277,20	300,00	83.160,00	
171	30/06/2021	Na phenytoin 50 mg inj	3.630,00	40,00	145.200,00	
172	02/06/2021	Telmisartan tablet 80 Mg	4.349,98	600,00	2.609.988,00	
173	31/12/2020	Invitec Tab	11.806,67	90,00	1.062.600,00	
174	30/09/2021	Metoclorperamid HCL 10 mg/2 ml	5.775,00	40,00	231.000,00	
175	31/12/2020	Ambroxol Tab	224,40	184,00	41.289,60	
176	30/03/2021	Acyclovir 400 mg	893,12	10,00	8.931,20	
177	31/12/2020	Atropin injeksi	1.718,00	40,00	68.720,00	
178	08/07/2021	Atropin injeksi	1.718,00	30,00	51.540,00	
179	30/11/2023	Atropin injeksi	1.718,00	4,00	6.872,00	
180	31/12/2020	Chlorpeniramin 4 mg	170,13	2.093,00	356.073,72	
181	28/04/2021	Haloperidol 5 mg	276,93	8,00	2.215,44	
182	31/12/2020	Ketokonazole 200 Mg	816,88	74,00	60.449,12	
183	31/12/2020	Levofloxacin 500 Mg	2.145,00	363,00	778.635,00	
184	31/12/2020	Metoclorpropamide tab	110,00	15,00	1.650,00	
185	31/12/2020	Micardis 40 mg	3.045,02	77,00	234.466,54	
186	30/06/2021	Na phenytoin 50 mg inj	3.630,00	70,00	254.100,00	
187	11/06/2021	Oxytetracyclin zalf Kulit	2.017,37	1,00	2.017,37	
188	31/12/2020	Piracetam 1200 mg	1.500,00	3,00	4.500,00	
189	01/09/2021	Ramipril 5 mg	263,00	484,00	127.292,00	
190	31/12/2020	Chlorpeniramin 4 mg	170,13	600,00	102.075,60	

191	31/12/2020	Tracetat 160 mg	24.200,00	17,00	411.400,00	
192	03/10/2019	OBH Syr	8.167,50	5,00	40.837,50	
193	30/09/2019	OBH Syr	8.167,50	15,00	122.512,50	
194	03/10/2019	Sulcolon	9.625,00	58,00	558.250,00	
195	01/07/2021	Cendo Efrisel	16.775,00	14,00	234.850,00	
196	09/12/2019	Cendo Hyalop	56.760,00	4,00	227.040,00	
197	15/05/2021	Oralit Sachet	915,06	50,00	45.753,00	
198	30/06/2024	Latanaprost tetes mata	110.000,00	2,00	220.000,00	
199	01/09/2021	Ibuprofen 400 mg	311,85	259,00	80.769,15	
200	01/05/2021	APPASAMY COHEVISC 1,8%	418.000,00	12,00	5.016.000,00	
201	24/11/2021	Sodium Hyaluronate 1,8%	440.000,00	2,00	880.000,00	
202	31/12/2020	Knife Crescent Angled	110.000,00	8,00	880.000,00	
203	31/12/2020	Abbocath No. 16	20.350,00	128,00	2.604.800,00	
204	31/12/2020	BD Neoflon no. 24	28.600,00	41,00	1.172.600,00	
205	31/12/2020	Cutimed gel 15 gr	112.933,70	8,00	903.469,60	
206	31/12/2020	Cutimed sorbact 7x9	74.290,70	58,00	4.308.860,60	
207	31/12/2020	Cutimed Siltec 10x10 cm	145.200,00	37,00	5.372.400,00	
208	31/12/2020	Enema set OM	37.125,00	1,00	37.125,00	
209	31/12/2020	Folley chateter No.8	132.000,00	8,00	1.056.000,00	
210	31/12/2020	Guedel 90 (putih/7)	14.680,00	4,00	58.720,00	
211	30/07/2021	Olanzapine 5 mg	3.150,00	371,00	1.168.650,00	
212	30/01/2021	Pregtenol	3.850,00	37,00	142.450,00	
213	03/01/2021	Mikazol 2% Cream	13.112,00	9,00	118.008,00	
214	30/11/2021	Cefazolin Injeksi	12.650,00	16,00	202.400,00	
215	22/04/2020	BANTUAN Cetrizin HCl 10 mg	-	1.292,00	-	
216	22/04/2020	BANTUAN Cotrimoxazole 480 mg	-	109,00	-	
217	27/04/2020	BANTUAN Ibuprofen tablet	-	500,00	-	
218	01/04/2021	BANTUAN Asam Ascorbat (Vitamin C) 50 m	-	411,00	-	
219	01/09/2021	Ibuprofen 400 mg	311,85	135,00	42.099,75	
220	01/02/2021	Guedel No 0 Hitam	14.298,00	2,00	28.596,00	
221	05/10/2020	Atracurium basilate	18.700,00	8,00	149.600,00	
222	30/09/2021	Metoclorperamid HCL 10 mg/2 ml	5.775,00	20,00	115.500,00	
223	08/07/2021	Pethidin 50 Mg Inj	19.481,00	75,00	1.461.075,00	
224	31/12/2020	Beta One 5 mg	4.950,00	158,00	782.100,00	
225	31/12/2020	Betaris 10 GR Krim	36.300,00	2,00	72.600,00	
226	31/12/2020	Betason N Cream 5 g	12.801,25	6,00	76.807,50	
227	31/12/2020	Carmed Cr 20 %	41.030,00	1,00	41.030,00	
228	31/12/2020	Catapres inj Ask	35.860,00	15,00	537.900,00	
229	31/12/2020	Cendo Carpine 2 %	20.900,00	3,00	62.700,00	
230	31/12/2020	Cendo Genta 1 % ED	25.575,00	2,00	51.150,00	
231	30/04/2021	Cepezet Inj	12.977,25	25,00	324.431,25	
232	31/12/2020	Cetrizin Syrup	7.700,00	9,00	69.300,00	
233	31/12/2020	Chlorpeniramin 4 mg	170,13	426,00	72.473,68	
234	31/12/2020	Ciprofloxacin Infus	11.499,99	14,00	160.999,92	
235	31/12/2020	Cycozam 100 mg	8.800,00	1,00	8.800,00	
236	31/12/2020	Cycozam 25 mg	3.630,00	115,00	417.450,00	
237	31/12/2020	Domperidone Syr 60 ml	12.650,00	31,00	392.150,00	
238	31/12/2020	Dopepsa Syr	37.125,00	10,00	371.250,00	
239	31/12/2020	Dulcolax 5 mg tab	1.329,35	129,00	171.486,15	
240	31/12/2020	Elxion	10.284,03	53,00	545.053,70	
241	31/12/2020	Epexol Tab	891,00	15,00	13.365,00	
242	31/12/2020	Euthyrox 100 mcg tab	1.021,00	44,00	44.924,00	
243	14/06/2021	Farmabes injeksi	96.800,00	111,00	10.744.800,00	
244	31/12/2020	Flexamin cream 15 g	37.730,00	2,00	75.460,00	
245	31/12/2020	Folic Acid 1 mg	172,79	125,00	21.598,50	
246	31/12/2020	Gemfibrozil 300 mg	484,00	122,00	59.048,00	
247	31/12/2020	Glauseta	3.990,80	500,00	1.995.400,00	
248	31/12/2020	Glimepiride 1 mg	174,00	277,00	48.197,99	
249	31/12/2020	Captopril 25 mg	144,64	47,00	6.798,03	
250	31/12/2020	Cargesik 500 mg	720,50	1.263,00	909.991,50	
251	31/12/2020	Cendo Mydriatil 0,5% 5 ml ED	39.971,25	1,00	39.971,25	
252	31/12/2020	Chlorampenicol susp	5.197,50	8,00	41.580,00	
253	01/08/2021	Flunarizine 5 mg	2.200,00	138,00	303.600,00	
254	31/12/2020	Frimania 400	3.088,80	412,00	1.272.585,60	

255	31/12/2020	Gentamicin Tetes Mata 0,3%	4.885,10	11,00	53.736,10	
256	31/12/2020	Glyceril Guaicolat 100 mg	234,88	316,00	74.223,03	
257	31/12/2020	Haloperidol 1,5 mg	93,50	947,00	88.544,50	
258	31/12/2020	Hydromal Infus	49.244,55	5,00	246.222,75	
259	31/12/2020	Infusan D10	20.350,00	111,00	2.258.850,00	
260	31/12/2020	Interhistin	935,00	441,00	412.335,00	
261	31/12/2020	Invitec Tab	11.806,67	210,00	2.479.400,00	
262	31/12/2020	Katnex 500 mg	3.520,00	472,00	1.661.440,00	
263	31/12/2020	Kamaflam 50 mg	400,00	38,00	15.200,15	
264	03/03/2021	Lidodex Injeksi	42.350,00	37,00	1.566.950,00	
265	31/12/2020	Melocon Krim	71.500,00	7,00	500.500,00	
266	31/12/2020	Metoclorpropamide tab	110,00	320,00	35.200,00	
267	31/12/2020	Micardis 40 mg	3.045,02	20,00	60.900,40	
268	30/01/2021	MST Continus 15 mg	22.990,00	1,00	22.990,00	
269	31/12/2020	Nicardipine Hcl 10 Mg	24.000,02	17,00	408.000,34	
270	31/12/2020	Norelut 5 mg	4.950,00	410,00	2.029.500,00	
271	31/12/2020	Noxetine	6.198,50	45,00	278.932,50	
272	31/12/2020	Ondansetron 8 mg Tablet	4.400,00	72,00	316.800,00	
273	31/12/2020	Persidal 2 Mg	5.720,00	45,00	257.400,00	
274	31/12/2020	Pethidin 50 Mg Inj	19.481,00	8,00	155.848,00	
275	31/12/2020	Piracetam 1 gr Inj	6.600,00	14,00	92.400,00	
276	31/12/2020	Prednison	280,50	300,00	84.150,00	
277	31/12/2020	Prestin 20 mg	3.388,00	1,00	3.388,00	
278	31/12/2020	Proanes 10 200 mg/20 ml	88.935,00	5,00	444.675,00	
279	31/12/2020	Proifark 20 mg/ ml	13.200,00	13,00	171.600,00	
280	01/05/2021	Prolecin 500 mg	23.100,00	397,00	9.170.700,00	
281	31/12/2020	Prolepsi 300	6.395,40	24,00	153.489,60	
282	31/12/2020	Pyrazinamid 500 mg tab	234,00	82,00	19.188,25	
283	01/09/2021	Ramipril 5 mg	263,00	39,00	10.257,00	
284	31/12/2020	Ranitidin 150 mg	85,00	485,00	41.225,00	
285	31/05/2021	Sagestam EO	32.912,00	6,00	197.472,00	
286	31/12/2020	Sagestam Inj	10.714,00	4,00	42.856,00	
287	31/12/2020	Salbutamol 4 Mg	185,13	255,00	47.208,15	
288	31/12/2020	Sanmol 500 mg	297,00	35,00	10.395,00	
289	31/12/2020	Simvastatin 10 mg	277,20	625,00	173.250,00	
290	31/07/2021	Sopavel 10 ODT	14.630,00	88,00	1.287.440,00	
291	31/08/2021	Symbicort 160	134.282,50	8,00	1.074.260,00	
292	31/12/2020	Tetagam	188.663,00	2,00	377.326,00	
293	31/12/2020	Tifestan Forte 500 mg	715,00	808,00	577.720,00	
294	31/12/2020	Tramadol 50 mg	566,06	74,00	41.888,44	
295	30/07/2021	Tramus 1 %	46.640,00	24,00	1.119.360,00	
296	31/12/2020	Valacyclovir 500 mg	11.000,00	90,00	990.000,00	
297	31/12/2020	Vitamin B6 10 mg	112,64	136,00	15.319,04	
298	31/12/2020	Voluven 6 % 500 ml	21.780,00	19,00	413.820,00	
299	30/09/2019	Clindamisin 150 mg	803,00	210,00	168.630,00	
300	30/10/2021	Meloxicam 7,5 mg	664,22	302,00	200.594,44	
301	03/10/2019	OBH Syr	8.167,50	7,00	57.172,50	
302	03/10/2019	Sulcolon	9.625,00	26,00	250.250,00	
303	03/10/2019	Phytomenadion tab	781,00	5,00	3.905,00	
304	03/10/2019	Mucohexin 8MG TAB	506,00	104,00	52.624,00	
305	03/10/2019	Cefim injeksi 1 gr	110.000,00	29,00	3.190.000,00	
306	03/10/2019	T-Silk 2-0 S24	43.777,80	200,00	8.755.560,00	
307	03/10/2019	Devital Tehnodent 5 gr	572.000,00	24,00	13.728.000,00	
308	30/11/2019	Ketokonazol Cream	4.400,00	11,00	48.400,00	
309	09/12/2019	Cendo Hyalop	56.760,00	5,00	283.800,00	
310	31/12/2020	Ranitidin 150 mg	85,00	300,00	25.500,00	
311	31/12/2020	Cromic 0 (Catgut)	2.530.000,00	2,00	5.060.000,00	
312	31/12/2020	Cromic 4/0	597.780,00	2,00	1.195.560,00	
313	31/12/2020	Silk 4/0	825.000,00	3,00	2.475.000,00	
314	31/12/2020	Ranitidin 150 mg	85,00	400,00	34.000,00	
315	31/12/2020	Ranitidin 150 mg	85,00	100,00	8.500,00	
316	24/05/2021	MgSo4 20 %	3.327,50	19,00	63.222,50	
317	02/12/2021	Levocin Eye Drop	67.408,00	14,00	943.712,00	
318	31/12/2020	Chlorampenicol susp	5.197,50	24,00	124.740,00	

319	22/04/2020	BANTUAN Skin Traction Kit	-	4,00	-	
320	01/08/2021	Flunarizine 5 mg	2.200,00	4.000,00	8.800.000,00	
321	01/05/2021	APPASAMY COHEVISC 1,8%	418.000,00	28,00	11.704.000,00	
	Temuan	Kapsul No.0	99,26	3.000,00	297.840,00	
	Temuan	Kapsul No. 1	87,78	4.000,00	351.120,00	
TOTAL HARGA					**291.640.226,85**	
BIDANG BINA KEFARMASIAN, ALAT KESEHATAN DAN SUMBER DAYA MANUSIA KESEHATAN						
NO.	**KADALUARSA**	**NAMA BARANG**	**HARGA JUAL**	**QTY**	**JUMLAH**	**KET**
1	Agustus 2019	Abacavir (300 mg)	60.075,00	12,00	720.900,00	Botol
2	September 2019	Bedak salisil	1.066,00	21,00	22.386,00	Bungkus
3	Juni 2019	Epinefrin Injeksi 1 mg/ml (0,1%)	1.740,00	700,00	1.218.000,00	Ampul
4	Juni 2019	Glukosa Larutan Infus 5% (500 ml)	7.363,00	600,00	4.417.800,00	Botol
5	Juli 2019	Haloperidol (0,5 mg)	62,00	1.200,00	74.400,00	Kotak/100 tab
6	Oktober 2019	Metilergometrin Malet Injeksi 0,2 mg/ml	2.959,00	734,00	2.171.906,00	Ampul
7	Agustus 2019	Miconazole cream 2%	4.125,00	24,00	99.000,00	Tube
8	Juli 2019	Tramadol Injeksi 50 mg/ml	1.984,00	740,00	1.468.160,00	Ampul
9	Agustus 2020	Haloperidol (1,5 mg)	61,00	3.300,00	201.300,00	Tablet
10	Januari 2020	Haloperidol Dekanoat Injeksi	109.000,00	198,00	21.582.000,00	Ampul
11	Januari 2020	Infusion Set Anak	3.850,00	1.530,00	5.890.500,00	Pcs
12	April 2020	Karbamazepin Tablet (200 mg)	234,00	3.500,00	819.000,00	Tablet
13	Oktober 2020	Levopar Tablet	620,00	20.000,00	12.400.000,00	Tablet
14	Mei 2020	Rilpifirin Tablet (25 mg)	3.091,00	690,00	2.132.790,00	Tablet
15	Juli 2020	Wing Needle No 21 G	1.540,00	79,00	121.660,00	Pcs
16	Juli 2020	Zidovudin Syrup	60.075,00	3,00	180.225,00	Botol
17	Agustus, September, Oktober 2020	Zinc Tablet Dipersible (20 mg)	253,00	1.384.400,00	350.253.200,00	Tablet
18	Februari 2020	Albendazole Tablet 400	366,50	179.370,00	65.739.105,00	Tablet
19	Mei 2020	Eritromisin (500 mg)	365,00	1.200,00	438.000,00	Tablet
20	Oktober 2020	Gentamisin injeksi 40mg/ml	3.355,00	58,00	194.590,00	Kotak
21	Maret, Juli 2021	Tetrasiklin	324,00	4.400,00	1.425.600,00	Tablet
22	Maret 2021	Nifedipin tablet (10 mg)	127,00	1.400,00	177.800,00	Tablet
23	Juli 2021	Vaksin TD 10 dosis	16.480,00	4.305,00	70.946.400,00	vial
24	Juni 2021	Amphotericin B	77.545,00	25,00	1.938.625,00	Tes
25	Mei, Juni 2021	Glycril Guaicolat	242,00	29.200,00	7.066.400,00	vial
26	Mei 2021	Acarbose	62.727,00	119,00	7.464.513,00	Tablet
27	Juli 2021	Combivent 2,5 INJ	19.922,00	400,00	7.968.800,00	Kotak
28	Mei 2021	Digoksin (0,25 mg)	104,00	10.900,00	1.133.600,00	Ampul
29	Desember 2021	Albendazole Tablet 400	366,50	53.050,00	19.442.825,00	Tablet
30	44.440,00	VTM	53.000,00	1.180,00	62.540.000,00	tube
31	Desember 2021	Rapid Tes Shipilis Trephoceck	8.870,00	14.600,00	129.502.000,00	Tes
32		Alat Suntik 1 Ml	1.668,00	1.200,00	2.001.600,00	pcs
33	Temuan	Hyperrab 1 ml	1.653.399,00	13,00	21.494.187,00	
34	Temuan	Oxytetrasiklin Salep Mata 1%	3.500,00	6.150,00	21.525.000,00	
35	Temuan	RPR Fokus Sipilis	4.250,00	9.250,00	39.312.500,00	
JUMLAH TOTAL					**864.084.772,00**	
SEKSI P2M						
NO.	**KADALUARSA**	**NAMA BARANG**	**HARGA JUAL**	**QTY**	**JUMLAH**	**KET**
1	EXP (24/12/2016)	Biolarvasida	53.713,00	59,36	3.188.403,68	
3	EXP (10/2018)	Icon 100 CS	771.115,00	13,00	10.024.495,00	
Jumlah Obat				72,36	**13.212.898,68**	
2	EXP (24/12/2016)	BTI	15.295,50	371,00	5.674.630,50	
Jumlah Bahan Kimia				371,00	**5.674.630,50**	
4	Rusak	Oksigen Konsentrator	57.500.000,00	1,00	57.500.000,00	
5	EXP (07/02/2020)	RDT DBD Combo (NS1+IgG/IgM)	66.876,00	100,00	6.687.600,00	
6	EXP (08/2021)	RDT DBD Combo (NS1+IgG/IgM)	66.876,00	300,00	20.062.800,00	
7	EXP (06/07/2018)	RDT	20.400,00	4.860,00	99.144.000,00	
8	EXP (20/03/2020)	RDT	20.400,00	875,00	17.850.000,00	
9	EXP (04/2018)	RDT Leptospirosis	68.095,00	1.000,00	68.095.000,00	
10		Tabung	300.000,00	51,00	15.300.000,00	
Jumlah Suku Cadang alat Lab				7.136,00	284.639.400,00	
JUMLAH TOTAL				**7.579,36**	**303.526.929,18**	
TOTAL KESELURUHAN					**1.496.786.442,36**	

BADAN PENANGGULANGAN BENCANA DAERAH PROVINSI SULAWESI TENGAH

LAMPIRAN STOCK OPNAME BARANG APBD

Sub Bidang Penyaluran Logistik dan peralatan

No	Jenis persediaan barang	satuan	stok per 1 januari 2021			Satuan	pengeluaran			Satuan	sisa saldo per 30 Desember 2021			Ket
			unit	harga/unit	jumlah harga		unit	harga/unit	jumlah harga		unit	harga/unit	jumlah harga	
1	2	3	4	5	6	7	8	9	10	11	12	13	14	15
1	Bantal Kepala Bahan Dakron Uk. 46x70 cm	lembar	1.149	114.950,00	132.077.550,00	lembar	655	114.950,00	75.292.250,00	lembar	494	114.950,00	56.785.300	
2	Selimut Bahan Katun Uk. 120 cm x 185 cm	lembar	87	94.050,00	8.182.350,00	lembar	87	94.050,00	8.182.350,00	lembar	-	94.050,00	-	
3	Kasur Ukuran 80 x 195 cm	lembar	67	632.500,00	42.377.500,00	lembar	67	632.500,00	42.377.500,00	lembar	-	632.500,00	-	
4	Sleeping Bag	lembar	318	171.950,00	54.680.100,00	lembar	272	171.950,00	46.770.400,00	lembar	46	171.950,00	7.909.700	
5	selimut	lembar	159	285.000,00	45.315.000,00	lembar	159	285.000,00	45.315.000,00	lembar	-	285.000,00	-	
6	wajan	pcs	300	27.600,00	8.280.000,00	pcs	300	27.600,00	8.280.000,00	pcs	-	27.600,00	-	
7	sikat gigi	pcs	500	3.200,00	1.600.000,00	pcs	500	3.200,00	1.600.000,00	pcs	-	3.200,00	-	
8	sabun detergen	pcs	122	39.000,00	4.758.000,00	pcs	122	39.000,00	4.758.000,00	pcs	-	39.000,00	-	
9	mangkuk bahan melamin	pcs	89	10.450,00	930.050,00	pcs	89	10.450,00	930.050,00	pcs	-	10.450,00	-	
10	sendok makan bahan stanless	pcs	147	7.150,00	1.051.050,00	pcs	147	7.150,00	1.051.050,00	pcs	-	7.150,00	-	
11	tempat nasi bahan melamin	pcs	151	7.150,00	1.079.650,00	pcs	151	7.150,00	1.079.650,00	pcs	-	7.150,00	-	
12	sendok nasi bahan plastik	pcs	151	1.320,00	199.320,00	pcs	151	1.320,00	199.320,00	pcs	-	1.320,00	-	
13	teko air minum bahan stanles	pcs	278	16.500,00	4.587.000,00	pcs	256	16.500,00	4.224.000,00	pcs	22	16.500,00	363.000	
14	gelas minum	lusin	185	131.100,00	24.253.500,00	lusin	128	131.100,00	16.780.800,00	lusin	57	131.100,00	7.472.700	
15	piring makan	lusin	187	37.000,00	6.919.000,00	lusin	130	37.000,00	4.810.000,00	lusin	57	37.000,00	2.109.000	
16	abon daging sapi	kg	310	527.800,00	163.618.000,00	kg	297	527.800,00	156.756.600,00	kg	13	527.800,00	6.861.400	
17	minyak goreng kunci mas	liter	500	13.225,00	6.612.500,00	liter	382	13.225,00	5.051.950,00	liter	118	13.225,00	1.560.550	
18	Susu Kental Manis Frisian Flag	kaleng	500	13.800,00	6.900.000,00	kaleng	412	13.800,00	5.685.600,00	kaleng	88	13.800,00	1.214.400	
19	Terpal Plastik	Unit	199	997.500,00	198.502.500,00	unit			-	unit	199	997.500,00	198.502.500	
				jumlah stok awal	513.420.570,00			jumlah stok keluar	429.144.520,00			jumlah sisa stok	282.778.550,00	

BADAN PENANGGULANGAN BENCANA DAERAH PROVINSI SULAWESI TENGAH

LAMPIRAN STOCK OPNAME BARANG APBN

Sub Bidang Penyaluran Logistik dan peralatan

No	Jenis persediaan barang	satuan	saldo stok per 1 Januari 2021			Satuan	pengeluaran			Satuan	sisa saldo per 31 DESEMBER 2021			Satuan
			unit	harga/unit	jumlah harga		unit	harga/unit	jumlah harga		unit	harga/unit	jumlah harga	
1	2	3	4	5	6	7	8	9	10	11	12	13	14	15
1	Sarung Tangan Karet	paket	520	50.000	26.000.000	paket	0	50.000	-	paket	520	50.000	26.000.000	paket
2	sarung tangan kain	unit	1760	30.000	52.800.000	unit	0	30.000	-	unit	1760	30.000	52.800.000	unit
3	Genset 7.5 Kva	lembar	11	16.975.000	186.725.000	lembar	0	16.975.000	-	lembar	11	16.975.000	186.725.000	lembar
4	tenda sekolah		2	181.500.000	363.000.000		2	181.500.000	363.000.000	lembar	-	181.500.000	-	lembar
5	Selimut	lembar	60	88.000	5.280.000	lembar	60	88.000	5.280.000	lembar	-	88.000	-	lembar
6	Matras Gulung	lenbar	50	150.000	7.500.000		50	150.000	7.500.000	lembar	-	150.000	-	lembar
jumlah stok awal					641.305.000,00	jumlah stok keluar			375.780.000,00	jumlah sisa stok			265.525.000,00	

LAMPIRAN STOCK OPNAME BARANG APBN (HARGA KISARAN)

No	Jenis persediaan barang	satuan	saldo stok per 1 Januari 2021			Satuan	pengeluaran			Satuan	sisa saldo per 31 DESEMBER 2021			Satuan
			unit	harga/unit	jumlah harga		unit	harga/unit	jumlah harga		unit	harga/unit	jumlah harga	
1	2	3	4	5	6	7	8	9	10	11	12	13	14	15
1	Kantong mayat	lembar	28	193.930	5.430.040	lembar	26	193.930	5.042.180	lembar	2	193.930	387.860	lembar
2	perlengkapan sekolah	paket	20	387.500	7.750.000	paket	0	387.500	-	paket	20	387.500	7.750.000	paket
5	selimut	lembar	500	142.000	71.000.000	lembar	416	142.000	59.072.000	lembar	84	142.000	11.928.000	lembar
6	tenda gulung	lembar	1	173.573	173.573	lembar	0	173.573	-	lembar	1	173.573	173.573	lembar
7	lauk pauk	paket	60	214.146	12.848.760	paket	60	214.146	12.848.760	paket	0	214.146	-	paket
8	makanan siap saji	paket	60	141.380	8.482.800	paket	60	141.380	8.482.800	paket	0	141.380	-	paket
9	makanan tambahan gizi	paket	60	137.310	8.238.600	paket	60	137.310	8.238.600	paket	0	137.310	-	paket
10	paket perlengkapan bayi	paket	93	394.350	36.674.550	paket	76	394.350	29.970.600	paket	17	394.350	6.703.950	paket
11	paket kebersihan keluarga	paket	75	378.070	28.355.250	paket	15	378.070	5.671.050	paket	60	378.070	22.684.200	paket
12	jergen 20 liter	pcs	375	30.000	11.250.000	pcs	0	30.000	-	pcs	375	30.000	11.250.000	pcs
13	Tenda Pleton	lembar	2	23.925.000	47.850.000	lembar	0	23.925.000	-	lembar	2	23.925.000	47.850.000	lembar
jumlah stok awal					238.053.573,00	jumlah stok keluar			129.325.990,00	jumlah sisa stok			108.727.583,00	
Total Keseluruhan					879.358.573,00	jumlah stok keluar			505.105.990,00	jumlah sisa stok			374.252.583,00	

INVESTASI JANGKA PANJANG
PEMERINTAH PROVINSI SULAWESI TENGAH
PER 31 DESEMBER 2021
(Dalam Rupiah)

No	Jenis Investasi	Saldo Awal	Koreksi		Penambahan	Pengurangan	Saldo Akhir	KET
			Tambah	Kurang				
1	*2*	*3*	*4*	*5*	*6*	*7*	*8=3+4-5+6-7*	*7*
INVESTASI PERMANEN								
1	PT. Pembangunan	18.818.539.270,36	5.231.205.614,06	-	-	1.306.841.671,21	22.742.903.213,21	◘ Koreksi Tambah sebesar Rp5.231.205.614,06 (Metode Ekuitas) pada PT. Pembangunan merupakan koreksi atas perubahan laba/rugi ditahan tahun sebelumnya ■ Pengurangan Nilai Investasi (rugi) sebesar Rp1.306.841.671.21 (Metode Ekuitas) pada PT. Pembangunan dari hasil perhitungan atas Laba Rugi tahun berjalan PT. Pembangunan sebesar 99,93% x (Rp1.307.813.152)
2	PT. Bank Sulteng	372.761.320.450,80	-	-	64.463.032.177,56	48.806.501.217,30	388.417.851.411,06	■ Penambahan nilai investasi pada PT. Bank Sulteng sebesar Rp64.463.032.177,56 terdiri dari : a. Pengumuman Laba 2021 sebesar Rp64.226.496.358,08 (Rp205.009.492.297 x 31,33% Kepemilikan Modal = Rp64.226.496.358,08) b. Penerimaan Kembali Cadangan Tujuan / Laba Ditahan Rp236.535.819,48 ■ Pengurangan Nilai Investasi sebesar Rp48.806.501.217,30 terdiri dari : a. Pembayaran deviden Tahun 2020 sebesar Rp32.370.172.554.29 b. Dampak kenaikan persentase kepemilikan sebsar Rp16.258.102.847,86 c. Selisih Perhitungan Deviden sebesar Rp178.225.815.15
3	PT. Bangun Palu	1.750.000.000,00	-	-	-		1.750.000.000,00	Tidak terdapat perubahan terhadap Investasi pada PT. Bangun Palu
4	PT. Bangun Askrida	1.260.000.000,00	-	-	-	-	1.260.000.000,00	Tidak terdapat perubahan terhadap Investasi pada PT. Bangun Askrida
TOTAL INVESTASI		**394.589.859.721,16**	**5.231.205.614,06**	-	**64.463.032.177,56**	**48.806.501.217,30**	**414.170.754.624,26**	

REKAPITULASI ASET TETAP
PROVINSI SULAWESI TENGAH
TAHUN ANGGARAN 2021

						NAMA DINAS	ASET TETAP TANAH (KIB-A)	ASET TETAP PERALATAN DAN MESIN (KIB-B)	ASET TETAP GEDUNG (KIB-C)	ASET TETAP JALAN, IRIGASI DAN JARINGAN (KIB-D)	ASET TETAP LAINNYA (KIB-E)	ASET TETAP KONSTRUKSI DALAM PENGERJAAN (KIB-F)	AKUMULASI PENYUSUTAN 31 Des 2021	Total Aset Tetap
1	1	1	1			Dinas Pendidikan dan Kebudayaan Daerah	168.742.000.500,61	534.780.768.689,93	1.169.489.257.154,73	10.449.156.550,38	124.395.777.517,70	11.290.003.151,00	(464.206.932.213,48)	1.554.940.031.351,07
2	1	2	1	1		Dinas Kesehatan Daerah	21.946.776.000,00	62.609.638.226,80	49.108.864.954,00	4.670.389.924,00	922.184.150,00	-	(41.493.941.883,60)	97.763.911.371,00
3	1	2	1	2		RSUD Undata Provinsi Sulawesi Tengah	13.519.470.000,00	290.749.834.525,38	247.175.254.910,60	16.230.490.375,00	-	99.400.000,00	(204.960.529.671,28)	362.813.920.139,70
4	1	2	1	3		RSUD Madani Provinsi Sulawesi Tengah	4.197.150.000,00	101.723.829.628,40	67.083.014.357,98	5.983.511.813,00	871.390.100,00	-	(85.287.676.926,00)	94.571.218.973,38
5	1	3	1			Dinas Bina Marga dan Penataan Ruang	317.419.528.330,00	68.983.608.145,00	10.882.251.400,00	2.260.878.245.591,94	4.991.696.111,00	3.400.513.492,00	(1.498.160.242.263,00)	1.168.395.800.806,94
6	1	3	2			Dinas Cipta Karya dan Sumber Daya Air	26.679.972.000,00	25.507.884.485,00	57.077.126.022,00	1.673.522.254.103,00	880.052.152,00	7.398.041.125,00	(1.010.982.526.616,00)	780.082.803.271,00
7	1	4	1			Dinas Perumahan, Kawasan Permukiman dan Pertanahan	-	6.112.974.077,00	-	9.518.001.541,49	-	49.505.500,00	(7.134.052.349,00)	8.546.428.769,49
8	1	5	1			Satuan Polisi Pamong Praja	405.000.000,00	6.105.411.892,00	4.817.620.592,00	184.747.832,00	-	-	(6.005.834.023,00)	5.506.946.293,00
9	1	5	2			Badan Penanggulangan Bencana Daerah Provinsi Tengah	2.142.250.000,00	23.334.844.437,00	929.247.994,00	9.849.139.000,00	47.600.000,00	17.950.000,00	(11.271.312.018,00)	25.049.719.413,00
10	1	6	1			Dinas Sosial	10.324.412.000,00	5.347.945.531,00	15.017.912.087,00	745.721.000,00	14.400.000,00	-	(11.011.184.593,00)	20.439.206.025,00
11	2	1	1			Dinas Tenaga Kerja dan Transmigrasi	24.248.870.000,00	16.926.593.489,00	35.234.196.907,00	1.431.599.000,00	64.570.000,00	-	(22.707.154.892,00)	55.198.674.504,00
12	2	2	1			Dinas Pemberdayaan Perempuan dan Perlindungan Anak	625.800.000,00	4.627.785.923,00	2.208.614.289,00	104.575.390,00	5.000.000,00	-	(4.075.198.799,00)	3.496.576.803,00
13	2	3	1			Dinas Pangan	5.164.480.000,00	7.556.907.961,00	8.886.199.095,00	497.363.000,00	158.500.000,00	-	(7.563.795.952,00)	14.699.654.104,00
14	2	5	1			Dinas Lingkungan Hidup Daerah	5.611.220.000,00	4.976.105.300,00	4.681.458.160,00	146.774.000,00	226.725.000,00	-	(3.909.712.850,00)	11.732.569.610,00
15	2	6	1			Dinas Kependudukan dan Pencatatan Sipil	-	4.098.271.660,00	2.001.310.503,08	279.589.400,00	-	-	(3.271.545.284,00)	3.107.626.279,08
16	2	7	1			Dinas Pemberdayaan Masyarakat dan Desa	2.383.430.000,00	6.029.153.808,00	3.927.792.400,00	376.624.000,00	169.145.000,00	-	(5.214.915.990,00)	7.671.229.218,00
17	2	8	1			Dinas Pengendalian Penduduk dan Keluarga Berencana	7.660.900.000,00	3.271.704.233,00	7.622.173.321,00	150.300.000,00	136.012.000,00	-	(2.455.810.587,00)	16.385.278.967,00
18	2	9	1			Dinas Perhubungan	14.437.720.000,00	10.531.261.156,45	19.466.986.098,00	8.730.616.288,00	415.565.000,00	49.987.300,00	(13.637.055.280,45)	39.995.080.562,00
19	2	10	1			Dinas Komunikasi, Informatika, Persandian dan Statistik	1.456.040.000,00	11.793.435.594,00	2.965.388.296,46	2.120.896.200,00	5.900.000,00	-	(9.294.567.629,00)	9.047.092.461,46
20	2	11	1			Dinas Koperasi, Usaha Kecil dan Menengah	4.700.160.000,00	8.080.842.493,00	14.864.089.391,14	687.522.000,00	19.585.000,00	33.989.000,00	(8.636.340.296,00)	19.749.847.588,14
21	2	12	1			Dinas Penanaman Modal dan Pelayanan Terpadu Satu Pintu	1.575.408.500,00	8.517.819.454,00	23.159.595.056,00	381.777.650,00	-	-	(7.303.540.650,00)	26.331.060.010,00
22	2	13	1			Dinas Pemuda dan Olah Raga	39.896.362.000,00	6.470.146.470,00	81.513.592.573,75	542.462.500,00	332.662.750,00	9.679.392.194,00	(13.163.710.150,00)	125.270.908.337,75

23	2	17	1		Dinas Perpustakaan dan Kearsipan	1.852.450.000,00	10.677.245.037,00	18.222.640.320,00	682.270.100,00	10.772.581.693,84	-	(14.441.508.723,00)	27.765.678.427,84
24	3	1	1		Dinas Kelautan dan Perikanan	25.340.524.280,00	47.338.014.463,00	59.627.680.781,00	33.181.877.565,00	1.139.821.321,00	674.457.500,00	(47.545.843.500,00)	119.756.532.410,00
25	3	2	1		Dinas Pariwisata	10.780.480.000,00	6.883.568.152,00	37.450.655.135,06	1.986.263.111,10	301.250.000,00	-	(7.877.026.886,00)	49.525.269.512,16
26	3	3	1		Dinas Tanaman Pangan dan Hortikultura	58.974.936.588,00	46.921.597.341,00	70.103.256.735,00	7.093.602.728,00	342.509.103,00	-	(48.547.759.078,00)	134.888.143.417,00
27	3	3	2		Dinas Perkebunan dan Peternakan	32.309.807.000,00	44.032.703.547,00	51.870.632.295,00	9.743.107.275,00	4.345.104.630,00	295.000.000,00	(44.217.996.977,00)	98.378.357.770,00
28	3	4	1		Dinas Kehutanan	31.649.366.474,00	39.506.915.991,00	46.616.170.576,00	5.907.096.880,00	143.900.000,00	69.987.500,00	(38.929.120.832,00)	84.964.316.589,00
29	3	5	1		Dinas Energi dan Sumber Daya Mineral	8.263.951.000,00	8.991.324.248,00	4.536.885.116,00	5.886.013.406,95	10.500.000,00	-	(7.901.513.186,00)	19.787.160.584,95
30	3	7	1		Dinas Perindustrian dan Perdagangan	9.356.950.000,00	24.368.564.875,23	27.191.504.741,27	470.357.650,00	-	-	(17.230.145.023,92)	44.157.232.242,58
31	4	1	3		Sekretariat Daerah	42.244.145.000,00	105.659.056.068,50	118.667.215.952,13	6.453.099.015,50	370.278.359,00	180.450.000,00	(117.216.074.351,00)	156.358.170.044,13
32	4	2	1		Inspektorat Daerah Provinsi Sulawesi Tengah	3.243.600.000,00	4.384.154.531,00	9.918.572.200,00	147.374.000,00	-	-	(5.400.945.484,00)	12.292.755.247,00
33	4	3	1		Badan Perencanaan Pembangunan Daerah Provinsi Sulawesi Tengah	8.869.529.000,00	18.374.472.862,00	14.421.596.217,00	893.375.700,00	674.050.500,35	-	(18.908.910.933,00)	24.324.113.346,35
34	4	4	1		Badan Pendapatan Daerah Provinsi Sulawesi Tengah	26.305.206.000,00	27.648.028.475,00	49.738.503.869,01	2.984.910.061,00	-	63.730.000,00	(29.568.347.483,00)	77.352.032.922,01
35	4	4	2		Badan Pengelolaan Keuangan dan Aset Daerah Provinsi Sulawesi Tengah	6.908.030.000,00	14.394.188.829,24	23.873.622.487,05	708.169.053,01	-	-	(16.108.460.582,00)	29.775.549.787,30
36	4	5	1		Badan Kepegawaian Daerah Provinsi Sulawesi Tengah	1.923.750.000,00	7.666.142.282,00	4.375.136.687,00	340.400.400,00	-	-	(7.205.194.974,00)	7.100.234.395,00
37	4	6	1		Badan Pengembangan Sumber Daya Manusia Daerah Provinsi Sulawesi Tengah	6.261.000.000,00	14.108.852.622,00	69.293.001.282,00	3.300.957.382,00	-	-	(17.446.469.903,00)	75.517.341.383,00
38	4	7	1		Badan Penelitian, Pengembangan dan Inovasi Daerah Provinsi Sulawesi Tengah	788.100.000,00	5.606.127.450,00	8.174.636.000,00	150.869.600,00	-	-	(4.887.323.099,00)	9.832.509.951,00
39	4	8	1		Sekretariat DPRD Provinsi Sulawesi Tengah	14.789.592.000,00	56.856.833.864,10	48.012.260.919,77	4.113.930.926,75	194.659.950,00	392.980.750,00	(49.173.748.154,10)	75.186.510.256,52
40	4	9	1		Badan Penghubung Provinsi Sulawesi Tengah	2.461.500.000,00	9.871.920.926,00	5.477.526.820,00	431.250.000,00	787.856.913,00	-	(11.461.452.973,00)	7.568.601.686,00
41	4	12	1		Badan Kesatuan Bangsa dan Politik Daerah Provinsi Sulawesi Tengah	569.000.000,00	3.712.289.261,00	-	162.400.000,00	-	-	(2.950.092.043,00)	1.493.597.218,00
TOTAL						**966.018.868.672,81**	**1.715.338.868.004,03**	**2.495.683.443.696,04**	**4.092.119.182.013,12**	**152.739.477.250,89**	**33.695.387.512,00**	**(3.948.785.515.101,03)**	**5.506.809.712.047,85**

LAMPIRAN BELANJA MODAL TIDAK MENJADI ASET

PROPINSI SULAWESI TENGAH

TAHUN ANGGARAN 2021

NO BUKTI	TGL	KODE						NAMA REKENING	NILAI	KETERANGAN
Dinas Pendidikan dan Kebudayaan Daerah Provinsi Sulawesi Tengah										**1.432.553.145,17**
00609/SP2D-GU/BPKAD/2021	30-Mar-21	5	2	2	7	2	5	Belanja Modal Alat Kesehatan Umum Lainnya	7.225.000,00	Permintaan Ganti Uang (GU) Persediaan Biaya Belanja Kegiatan Penyediaan Jasa Pelayanan Umum Kantor pada Cabdis Dikmen Wil.I Kota Palu dan Kabupaten Sigi Tahun 2021.
11265/SP2D-LS/BPKAD/2021	26-Oct-21	5	2	2	5	2	6	Belanja Modal Alat Rumah Tangga Lainnya (Home Use)	7.575.000,00	Pengadaan untuk SMPN 1 Palu (tdk masuk BI DIKBUD)
17965/SP2D-LS/BPKAD/2021	20-Dec-21	5	2	2	5	1	4	Belanja Modal Alat Penyimpan Perlengkapan Kantor	59.900.000,00	Permintaan Pembayaran Belanja Perbaikan Lemari Koleksi Melalui Penyediaan dan Pemeliharaan Sarana dan Prasarana Museum Pada UPT. Museum dan Taman Budaya Tahun Anggaran 2021 (Sumber Dana DAK BOP MUSEUM)
00001/SP2B-BOS/BPKAD/2021	30-Sep-21	5	2	2	88	88	888	Belanja Modal Peralatan dan Mesin BOS	1.357.853.145,17	Belanja Barang dan Jasa BOS
1.2.1-Dinas Kesehatan Provinsi Sulawesi Tengah										**98.256.800,00**
15783/SP2D-LS/BPKAD/2021	13-Dec-21	5	2	2	7	1	1	Belanja Modal Alat Kedokteran Umum	37.400.000,00	Pembayaran atas Pengadaan Thermoguh Dalam Penanggulangan Covid-19 Sesuai Surat Nota Pesanan No 027/1560/Diskes Tgl 29/10/2021 dan BAP No. 027/1564/Diskes Tgl 29/11/2021
12633/SP2D-LS/BPKAD/2021	22-Nov-21	5	2	2	7	2	5	Belanja Modal Alat Kesehatan Umum Lainnya	10.156.800,00	Pembayaran atas Pengadaan Alat Kesehatan Umum Lainnya sesuai Nota Pesanan No.602/197/UPT Bapelkes Tgl 16/08/2021 dan BAP No.602/199/UPT Bapelkes Tgl.27/08/2021 pada Program Pengadaan Barang Milik Daerah Penunjang Urusan Pemerintah Daerah T.A 2021
03079/SP2D-LS/BPKAD/2021	28-May-21	5	2	2	7	2	5	Belanja Modal Alat Kesehatan Umum Lainnya	50.700.000,00	Pembayaran atas Pengadaan Alat Kesehatan Umum Lainnya (Posyandu KIT) sesuai SPK No.027/209/Diskes Tgl.30/04/2021 dan BAP No.602/298/Diskes Tgl.17/05/2021 pada kegiatan Penyelenggaraan Promosi Kesehatan & Perilaku Hidup Bersih & Sehat TA 2021
1.2.1.2-RSUD Undata Provinsi Sulawesi Tengah										**6.575.860,00**
20000/SP2D-GU NIHIL/BPKAD/2021	30-Dec-21	5	2	2	6	2	1	Belanja Modal Alat Komunikasi Telephone	6.575.860,00	GU Nihil By. Rek. Listrik, Internet, dan Telepon Bln. November - Desember 2021, By. Perjalanan Dinas Luar Daerah, By. Pemeliharaan Kendaraan Dinas dan By. Pajak Kendaraan, kebutuhan UPT RSUD Undata, sesuai rekapan terlampir.
1.2.1.3-RSUD Madani Provinsi Sulawesi Tengah										**33.231.614,02**
0016/SP2BP-BLUD/NH/BPKAD/2021	30-Sep-21	5	2	2	99	99	9999	Belanja Modal Peralatan dan Mesin BLUD	6.134.160,00	Pengadaan Alat Kesehatan
0016/SP2BP-BLUD/NH/BPKAD/2021	30-Sep-21	5	2	3	99	99	9999	Belanja Modal Gedung dan Bangunan BLUD	27.097.454,02	engurangan Biaya Pengecatan Ruang Jambu dan Anggur
1.3.1-Dinas Bina Marga dan Penataan Ruang Provinsi Sulawesi Tengah										**1.002.884.000,00**
06204/SP2D-LS/BPKAD/2021	21-Jul-21	5	2	2	5	1	5	Belanja Modal Alat Kantor Lainnya	3.000.000,00	Pembayaran Belanja Modal Alat Kantor Lainnya Pada Sub Keg. Pengadaan Peralatan dan Mesin Lainnya (Toni Joyo Putra, ST)
19245/SP2D-LS/BPKAD/2021	27-Dec-21	5	2	4	1	1	2	Belanja Modal Jalan Prooinsi	999.864.000,00	Pembayaran MC 01 (Progress 100%) Atas Belanja Modal Pekerjaan Rekonstruksi Jalan Ruas Polda Sulawesi Tengah Pada Sub Keg. Rekonstruksi Jalan (Sigi) (Syamsuddin, S.T., M.M)
1.3.2-Dinas Cipta Karya dan Sumberdaya Air										**33.917.188.850,00**
19595/SP2D-LS/BPKAD/2021	28-Dec-21	5	2	4	2	4	2	Belanja Modal Bangunan Pengambilan Pengaman Sungai/Pantai	189.831.000,00	Pembayaran atas Paket Pembangunan Tembok Penahan Tanah Sungai Desa Saloya Kec.Sindue Tombusabora Kab.Donggala pada Sub Kegiatan Pembangunan Tanggul Sungai.(DAU)
19354/SP2D-LS/BPKAD/2021	27-Dec-21	5	2	4	2	4	2	Belanja Modal Bangunan Pengambilan Pengaman Sungai/Pantai	189.820.000,00	Pembayaran atas Paket Pembangunan Talud Desa Nunurantai Desa Bolano Kab Parimo Pada Sub Kegiatan Pembangunan Tanggul Sungai.(DAU)
19517/SP2D-LS/BPKAD/2021	28-Dec-21	5	2	4	2	4	2	Belanja Modal Bangunan Pengambilan Pengaman Sungai/Pantai	189.836.000,00	Pembayaran atas Paket Pembangunan Talud Desa Sidomukti Kec.Bolano Kab.Parimo Pada Sub Kegiatan Pembangunan Tanggul Sungai.(DAU)
18560/SP2D-LS/BPKAD/2021	21-Dec-21	5	2	4	2	4	2	Belanja Modal Bangunan Pengambilan Pengaman Sungai/Pantai	189.742.000,00	Pembayaran atas Paket Pengaman Pantai (Bronjong) Desa Kayaya Kec.Sindue Kab.Donggala pada Sub Kegiatan Pembangunan Seawall dan Bangunan Pengaman Pantai Lainnya.(DAU)
04008/SP2D-LS/BPKAD/2021	11-Jan-21	5	2	4	2	1	4	Belanja Modal Bangunan Pembuang Irigasi	199.900.000,00	Pembayaran atas Pekerjaan Belanja Modal Bangunan Pembuang Irigasi Pembuatan Saluran Pembuang Desa Wosu Kab Morowali pada Sub Kegiatan Normalisasi/Restorasi Sungai UPT PSDA Wilayah II (DAU)
PRJE/1 3.2/003	31-Dec-21								32.958.059.650,00	Reklas ke Persediaan
2.1.1 Dinas Tenaga Kerja dan Transmigrasi Provinsi Sulawesi Tengah										**228.687.000,00**

NO BUKTI	TGL	KODE						NAMA REKENING	NILAI	KETERANGAN
17806/SP2D-LS/BPKAD/2021	20-Dec-21	5	2	2	5	1	5	Belanja Modal Alat Kantor Lainnya	28.480.000,00	LS Pembayaran Belanja Modal Alat Kantor Lainnya - Pengadaan Perlengkapan Asrama Kantor kepada CV. Griya Construksi pada kegiatan Pengadaan Barang Milik Daerah Penunjang Urusan Pemerintah Daerah Triwulan IV Tahun Anggaran 2021
16589/SP2D-GU/BPKAD/2021	16-Dec-21	5	2	2	5	2	4	Belanja Modal Alat Pendingin	500.000,00	pemeliharaan
12860/SP2D-LS/BPKAD/2021	24-Nov-21	5	2	3	1	1	1	Belanja Modal Bangunan Gedung Kantor	199.707.000,00	LS Pembayaran Belanja Modal Gedung dan Bangunan - Pembuatan Partisi Ruangan Kantor kepada CV. Gunamandiri Bangun Persada pada kegiatan Pengadaan Barang Milik Daerah Penunjang Urusan Pemerintah Daerah Triwulan III Tahun Anggaran 2021
2.3.1-Dinas Pangan Provinsi Sulawesi Tengah										**1.029.000,00**
19092/SP2D-LS/BPKAD/2021	24-Dec-21	5	2	2	3	2	5	Belanja Modal Perkakas Standard (Standard Tools)	820.000,00	LS- Belanja Modal Alat Kantor (Pengadaan Mantil, Obeng Bunga, Obeng Plat dan Tang Biasa.
19092/SP2D-LS/BPKAD/2021	24-Dec-21	5	2	2	3	2	7	Belanja Modal Perkakas Bengkel Kerja	200.000,00	LS- Belanja Modal Alat Kantor (Pengadaan Mantil, Obeng Bunga, Obeng Plat dan Tang Biasa.
2.9.1-Dinas Perhubungan Provinsi Sulawesi Tengah										**912.299.000,00**
08063/SP2D-LS/BPKAD/2021	24-Aug-21	5	2	2	18	1	2	Belanja Modal Rambu Tidak Bersuar	59.649.000,00	Pembayaran Langsung (LS) Pembayaran Uang Muka 30% Atas Pekerjaan Belanja Modal Rambu Tak Bersuar (Marka Jalan pada Ruas Jalan Sukarno Hatta) pada Kegiatan Penyediaan Perlengkapan Jalan di Jalan Provinsi TA.2021
11019/SP2D-LS/BPKAD/2021	15-Oct-21	5	2	2	18	1	2	Belanja Modal Rambu Tidak Bersuar	139.161.000,00	Pembayaran Langsung (LS) Pembayaran 100% Atas Pekerjaan Belanja Modal Rambu Tak Bersuar Pengadaan dan Pemasangan Marka Jalan di Ruas Jalan Sukarno Hatta pada Kegiatan Penyediaan Perlengkapan Jalan di Jalan Provinsi TA.2021
08062/SP2D-LS/BPKAD/2021	24-Aug-21	5	2	2	18	1	2	Belanja Modal Rambu Tidak Bersuar	52.236.000,00	Pembayaran Langsung (LS) Pembayaran Uang Muka 30% Atas Pekerjaan Belanja Modal Rambu Tak Bersuar (Marka Jalan pada Ruas Jalan Salakan - Sambiut) pada Kegiatan Penyediaan Perlengkapan Jalan di Jalan Provinsi TA.2021
09875/SP2D-LS/BPKAD/2021	27-Sep-21	5	2	2	18	1	2	Belanja Modal Rambu Tidak Bersuar	121.884.000,00	Pembayaran Langsung (LS) Pembayaran 100% Atas Pekerjaan Belanja Modal Rambu Tak Bersuar (Marka Jalan pada Ruas Jalan Salakan - Sambiut) pada Kegiatan Penyediaan Perlengkapan Jalan di Jalan Provinsi TA.2021
19608/SP2D-LS/BPKAD/2021	28-Dec-21	5	2	2	18	1	2	Belanja Modal Rambu Tidak Bersuar	180.085.000,00	Pembayaran Langsung (LS) Pembayaran 100% Atas Lanjutan Pekerjaan Belanja Modal Rambu Tak Bersuar Pengadaan dan Pemasangan Rambu Jalan di ruas jalan sukarno hatta palu (ABT) pada Kegiatan Penyediaan Perlengkapan Jalan di Jalan Provinsi
07592/SP2D-LS/BPKAD/2021	16-Aug-21	5	2	2	18	1	2	Belanja Modal Rambu Tidak Bersuar	27.285.000,00	Pembayaran Langsung (LS) Pembayaran Uang Muka Atas Pekerjaan Belanja Modal Rambu Tak Bersuar (Marka Jalan pada Ruas Jalan Pasir Putih-Basi) pada Kegiatan Penyediaan Perlengkapan Jalan di Jalan Provinsi TA.2021
11394/SP2D-LS/BPKAD/2021	27-Oct-21	5	2	2	18	1	2	Belanja Modal Rambu Tidak Bersuar	63.665.000,00	Pembayaran Langsung (LS) Pembayaran 100% Atas Pekerjaan Belanja Modal Rambu Tak Bersuar Pengadaan dan Pemasangan Marka Jalan pada Ruas Jalan Pasir Putih - Basi Kab.Tolitoli pada Kegiatan Penyediaan Perlengkapan Jalan di Jalan Provinsi
19807/SP2D-LS/BPKAD/2021	30-Dec-21	5	2	2	18	1	2	Belanja Modal Rambu Tidak Bersuar	124.329.000,00	Pembayaran Langsung (LS) Pembayaran 100% Atas Pekerjaan Belanja Modal Rambu Tak Bersuar Pengadaan dan Pemasangan Marka Jalan pada Ruas Jalan Tentena - Tonusu pada Kegiatan Penyediaan Perlengkapan Jalan di Jalan Provinsi
08214/SP2D-LS/BPKAD/2021	26-Aug-21	5	2	2	18	1	2	Belanja Modal Rambu Tidak Bersuar	33.760.500,00	Pembayaran Langsung (LS) Pembayaran Uang Muka 30% Atas Pekerjaan Belanja Modal Rambu Tak Bersuar (Marka Jalan pada Ruas Jalan Sukarno Hatta dan Karanjalembah II Kabupaten Sigi) pada Kegiatan Penyediaan Perlengkapan Jalan di Jalan Provinsi TA.2021
11393/SP2D-LS/BPKAD/2021	27-Oct-21	5	2	2	18	1	2	Belanja Modal Rambu Tidak Bersuar	78.774.500,00	Pembayaran Langsung (LS) Pembayaran 100% Atas Pekerjaan Belanja Modal Rambu Tak Bersuar Pengadaan dan Pemasangan Rambu Jalan di Ruas Jalan Sukarno Hatta Palu dan Karanjalembah II Kab. Sigi pada Kegiatan Penyediaan Perlengkapan Jalan di Jalan Provinsi
11137/SP2D-LS/BPKAD/2021	19-Oct-21	5	2	4	4	2	3	Belanja Modal Jaringan Listrik Lainnya	31.450.000,00	Pembayaran Langsung (LS) Belanja Modal Jaringan Listrik Lainnya pada Kegiatan Penyediaan Komponen Instalasi Listrik/Penerangan Bangunan Kantor TA.2021
2.10.1-Dinas Komunikasi, Informatika, Persandian dan Statistik Provinsi Sulawesi Tengah										**40.826.000,00**
01939/SP2D-LS/BPKAD/2021	27-Apr-21	5	2	2	7	2	5	Belanja Modal Alat Kesehatan Umum Lainnya	27.926.000,00	Pembayaran Langsung (LS) Belanja Masker dan Handsanitizer pada Dinas Komunikasi, Informatika, Persandian dan Statistik Prov. Sulteng Tahun Anggaran 2021
03855/SP2D-GU/BPKAD/2021	8-Jun-21	5	2	2	8	7	4	Belanja Modal Laboratorium Lingkungan	1.320.000,00	Pembayaran Ganti Uang (GU) pada Dinas Komunikasi, Informatika, Persandian dan Statistik Prov. Sulteng Tahun Anggaran 2021
06035/SP2D-GU/BPKAD/2021	16-Jul-21	5	2	2	8	7	4	Belanja Modal Laboratorium Lingkungan	720.000,00	Pembayaran Ganti Uang (GU) pada Dinas Komunikasi, Informatika, Persandian dan Statistik Prov. Sulteng Tahun Anggaran 2021
09426/SP2D-GU/BPKAD/2021	20-Sep-21	5	2	2	8	7	4	Belanja Modal Laboratorium Lingkungan	360.000,00	Pembayaran Ganti Uang (GU) pada Dinas Komunikasi, Informatika, Persandian dan Statistik Prov. Sulteng Tahun Anggaran 2021
15275/SP2D-LS/BPKAD/2021	10-Dec-21	5	2	2	10	2	4	Belanja Modal Peralatan Jaringan	10.500.000,00	Pembayaran Langsung (LS) Belanja Pemeliharaan Kabel Jaringan Indoor pada Sub Kegiatan Pengelolaan Pusat Data Pemerintahan Daerah Tahun Anggaran 2021
2.17.1-Dinas Perpustakaan dan Kearsipan Provinsi Sulawesi Tengah										**25.095.563,00**

NO BUKTI	TGL	KODE						NAMA REKENING	NILAI	KETERANGAN
18190/SP2D-LS/BPKAD/2021	20-Dec-21	5	2	2	5	2	1	Belanja Modal Mebel	20.600.000,00	Belanja Pengadaan Interior Cafe Perpustakaan berupa Meubel dan Alat Listrik pada Dinas Perpustakaan dan Kearsipan Provinsi sulawesi Tengah Kegiatan Penyediaan Jasa Peralatan dan Perlengkapan Kantor
02909/SP2D-LS/BPKAD/2021	19-May-21	5	2	2	10	2	3	Belanja Modal Peralatan Personal Computer	4.495.563,00	Belanja Peralatan Personal Komputer dan Peralatan Jaringan untuk Triwulan I Kegiatan Penyediaan Jasa Penunjang Urusan Pemerintahan Daerah (Penyedia Jasa Peralatan dan Perlengkapan Kantor)
3.2.1-Dinas Pariwisata Provinsi Sulawesi Tengah										**8.580.000,00**
04076/SP2D-GU/BPKAD/2021	11-Jun-21	5	2	2	6	1	2	Belanja Modal Peralatan Studio Video dan Film	8.580.000,00	Ganti uang persediaan untuk pelaksanaan kegiatan pada Dinas Pariwisata Provinsi Sulawesi Tengah
3.3.2-Dinas Perkebunan dan Peternakan Provinsi Sulawesi Tengah										**60.000.000,00**
08324/SP2D-LS/BPKAD/2021	30-Aug-21	5	2	3	1	1	13	Belanja Modal Bangunan Gedung untuk Pos Jaga	30.000.000,00	LS Biaya Belanja Modal Bangunan Gedung untuk Pos Jaga berupa Pembangunan Pondok Jaga di Kebun Induk Salakan dan Kebun Induk Bangga untuk Kebutuhan UPT Balai Perbenihan Tanaman Perkebunan pada Kegiatan Pengawasan Mutu, Penyediaan dan Peredaran Benih/Bibit
08323/SP2D-LS/BPKAD/2021	30-Aug-21	5	2	3	1	1	13	Belanja Modal Bangunan Gedung untuk Pos Jaga	30.000.000,00	LS Biaya Belanja Modal Bangunan Gedung untuk Pos Jaga (Pembangunan Pondok Jaga untuk Kebun Induk engkeh Kab. Poso dan Kebun Induk Pala Kab. Banggai) untuk Kebutuhan Dinas Perkebunan dan Peternakan pada Kegiatan Pengawasan Mutu, Penyediaan dan Peredaran Be
3.4.1-Dinas Kehutanan Provinsi Sulawesi Tengah										**6.000.000,00**
02029/SP2D-LS/BPKAD/2021	28-Apr-21	5	2	2	5	1	5	Belanja Modal Alat Kantor Lainnya	6.000.000,00	Pembayaran Langsung (LS) Sumber Dana DAU, Belanja Modal Pengadaan Laptop dan Battery Drone pada Sub Kegiatan Penyediaan Bahan Logistik kantor Pada KPH Siwa Patuju TA. 2021
4.1.3-Biro Umum pada Sekretariat Daerah Provinsi Sulawesi Tengah										**930.312.650,00**
08396/SP2D-LS/BPKAD/2021	31-Aug-21	5	2	2	5	2	5	Belanja Modal Alat Dapur	194.894.000,00	Biaya Pekerjaan Belanja Modal Peralatan Dapur, Peralatan Makan dan Peralatan Rumah Tangga Lainnya pada Rumah Jabatan KDH, pada Biro Umum TA. 2021.
14970/SP2D-LS/BPKAD/2021	8-Dec-21	5	2	2	5	2	5	Belanja Modal Alat Dapur	183.928.000,00	Biaya Pekerjaan Belanja Modal Peralatan Dapur dan Rumah Tangga Rumah Jabatan KDH, pada Biro Umum TA. 2021
14966/SP2D-LS/BPKAD/2021	8-Dec-21	5	2	2	5	2	5	Belanja Modal Alat Dapur	64.753.000,00	Biaya Pekerjaan Belanja Modal Alat Dapur - Dekorasi Rujab KDH, pada Biro Umum TA. 2021
10027/SP2D-LS/BPKAD/2021	30-Sep-21	5	2	2	5	2	5	Belanja Modal Alat Dapur	123.077.100,00	Biaya Pekerjaan Belanja Modal Peralatan Dapur dan Rumah Tangga Rumah Jabatan WKDH, pada Biro Umum TA. 2021.
17628/SP2D-LS/BPKAD/2021	17-Dec-21	5	2	2	5	2	5	Belanja Modal Alat Dapur	99.000.000,00	Biaya Pekerjaan Belanja Modal ALat Dapur - Peralatan Dapur dan Rumah Tangga Rumah Jabatan Sekda, pada Biro Umum TA. 2021.
18889/SP2D-LS/BPKAD/2021	21-Dec-21	5	2	2	5	2	5	Belanja Modal Alat Dapur	25.175.550,00	Biaya Pekerjaan Belanja Peralatan Rumah Tangga WKDH (Dekorasi) pada Rujab WKDH, pada Biro Umum TA. 2021.
18296/SP2D-LS/BPKAD/2021	20-Dec-21	5	2	2	5	2	6	Belanja Modal Alat Rumah Tangga Lainnya (Home Use)	48.485.000,00	Biaya Pekerjaan Pengadaan Gordyn Rujab Sekda, pada Biro Umum TA. 2021.
19484/SP2D-LS/BPKAD/2021	28-Dec-21	5	2	2	5	2	6	Belanja Modal Alat Rumah Tangga Lainnya (Home Use)	184.900.000,00	Biaya Pekerjaan Belanja Peralatan Dapur dan Rumah Tangga Lainnya Rujab WKDH, pada Biro Umum TA. 2021.
05131/SP2D-GU/BPKAD/2021	30-Jun-21	5	2	2	7	2	5	Belanja Modal Alat Kesehatan Umum Lainnya	6.100.000,00	GU Belanja Perjalanan Dinas Biasa, Makan Minum, Penggandaan/FC, Alat Kesehatan Lainnya, Pemeliharaan Kendaraan Roda 4
4.3.1-Badan Perencanaan Pembangunan Daerah Provinsi Sulawesi Tengah										**17.138.000,00**
18322/SP2D-LS/BPKAD/2021	21-Dec-21	5	2	2	7	2	5	Belanja Modal Alat Kesehatan Umum Lainnya	17.138.000,00	Biaya Belanja Alat Kesehatan (ALKES) untuk TW IV pada kegiatan Penyediaan Jasa Pelayanan Umum Kantor Tahun Anggaran 2021.
4.4.1-Badan Pendapatan Daerah Provinsi Sulawesi Tengah										**272.589.520,00**
16621/SP2D-LS/BPKAD/2021	16-Dec-21	5	2	2	5	1	5	Belanja Modal Alat Kantor Lainnya	24.948.000,00	Belanja Langsung (LS) Pengadaan Logo dan Huruf Kantor UPT Wil VII Tomini Kegiatan Pengadaan Sarana dan Prasarana Gedung Kantor atau Bangunan Lainnya Triwulan IV Tahun Anggaran 2021
15738/SP2D-LS/BPKAD/2021	13-Dec-21	5	2	2	7	2	5	Belanja Modal Alat Kesehatan Umum Lainnya	12.310.000,00	Belanja Langsung (LS) Pengadaan Alat Kesehatan Sub Kegiatan Penyediaan Jasa Peralatan dan Perlengkapan Kantor Triwulan IV Tahun Anggaran 2021
18607/SP2D-LS/BPKAD/2021	21-Dec-21	5	2	3	1	1	1	Belanja Modal Jaringan Listrik Lainnya	7.366.000,00	Belanja Modal Bangunan Gedung Kantor
03418/SP2D-LS/BPKAD/2021	4-Jun-21	5	2	3	1	1	1	Belanja Modal Bangunan Gedung Kantor	26.683.620,00	Belanja Langsung (LS) Pekerjaan Interior Ruangan UPT Pendapatan Wil IV Morowali Kegiatan Penunjang Urusan Pemerintah Daerah Pengadaan Barang Milik Daerah Triwulan I Tahun Anggaran 2021
00617/SP2D-LS/BPKAD/2021	30-Mar-21	5	2	3	1	1	1	Belanja Modal Bangunan Gedung Kantor	17.400.000,00	Belanja Langsung (LS) Pekerjaan Pemasangan Interior Ruangan Kantor UPT Pendapatan Wil. I Palu Kegiatan Penunjang Urusan Pemerintah Daerah Pengadaan Barang Milik DaerahTriwulan I Tahun Anggaran 2021
00620/SP2D-LS/BPKAD/2021	30-Mar-21	5	2	4	4	2	3	Belanja Modal Jaringan Listrik Lainnya	32.400.000,00	Belanja Langsung (LS) Pemeliharaan Listrik Sub Kegiatan Pemeliharaan Aset Tetap Lainnya Daerah Triwulan I Tahun Anggaran 2021
15448/SP2D-LS/BPKAD/2021	10-Dec-21	5	2	4	4	2	3	Belanja Modal Jaringan Listrik Lainnya	149.782.000,00	Belanja Langsung (LS) Belanja Pemeliharaan Listrik Kegiatan Penunjang Urusan Pemerintah Daerah Pengadaan Barang Milik Daerah Triwulan IV Tahun Anggaran 2021

NO BUKTI	TGL	KODE						NAMA REKENING	NILAI	KETERANGAN
4.4.2-Badan Pengelolaan Keuangan dan Aset Daerah Provinsi Sulawesi Tengah										66.982.000,00
19036/SP2D-LS/BPKAD/2021	27-Dec-21	5	2	2	7	1	29	Belanja Modal Alat Kedokteran Lainnya	48.430.000,00	Pembayaran Langsung (LS) atas Pekerjaan Pengadaan Master pada Sub Kegiatan Penyediaan Peralatan Rumah Tangga TA. 2021.
17014/SP2D-LS/BPKAD/2021	17-Dec-21	5	2	2	7	1	1	Belanja Modal Alat Kedokteran Umum	8.642.000,00	Pembayaran Langsung (LS) atas Pekerjaan Pengadaan Belanja Alat / Bahan untuk Kegiatan Kantor -Alat Listrik (NFB) pada Sub Kegiatan Penyediaan Komponen Instalasi Listrik / Penerangan Bangunan Kantor TA. 2021.
16906/SP2D-LS/BPKAD/2021	16-Dec-21	5	2	2	5	2	6	Belanja Modal Alat Rumah Tangga Lainnya (Home Use)	9.910.000,00	Pembayaran Langsung (LS) atas Pekerjaan Pengadaan Umbul2 sesuai Sub Kegiatan Penyediaan Peralatan dan Perlengkapan Kantor TA. 2021.
4.8.1-Sekretariat DPRD Provinsi Sulawesi Tengah										516.914.000,00
05161/SP2D-LS/BPKAD/2021	30-Jun-21	5	2	2	5	2	1	Belanja Modal Mebel	14.586.000,00	PEMBAYARAN BIAYA PEKERJAAN PENGADAAN MEUBELAIR RUJAB WAKIL KETUA II DPRD SUB KEG.PENGADAAN SARANA DAN PRASARANA GEDUNG KANTOR ATAU BANGUNAN LAINNYA KEG. PENGADAAN BARANG MILIK DAERAH PENUNJANG URUSAN PEMERINTAH DAERAH PADA SET. DPRD PROV. SULTENG TW I TA.
13855/SP2D-LS/BPKAD/2021	1-Dec-21	5	2	2	5	2	5	Belanja Modal Alat Dapur	89.719.000,00	PEMBAYARAN BIAYA PEKERJAAN PENGADAAN ALAT DAPUR DAN ALAT RUMAH TANGGA WAKET III SUB KEGIATAN PENGADAAN SARANA DAN PRASARANA GEDUNG KANTOR ATAU BANGUNAN LAINNYA KEGIATAN PENGADAAN BARANG MILIK DAERAH PENUNJANG URUSAN PEMERINTAHAN DAERAH PROVINSI PADA SET.
10110/SP2D-LS/BPKAD/2021	30-Sep-21	5	2	2	5	2	5	Belanja Modal Alat Dapur	131.620.000,00	PEMBAYARAN BIAYA PEKERJAAN PENGADAAN ALAT DAPUR DAN ALAT RUMAH TANGGA WAKET II DPRD SUB KEG. PENGADAAN SARANA DAN PRASARANA GEDUNG KANTOR ATAU BANGUNAN LAINNYA PADA SET. DPRD PROV SULTENG TW II TA. 2021 SESUAI SPK No. 028/71/SPK/SET.DPRD
19005/SP2D-LS/BPKAD/2021	23-Dec-21	5	2	2	5	2	5	Belanja Modal Alat Dapur	21.659.000,00	PEMBAYARAN BIAYA PEKERJAAN BELANJA ALAT RUMAH TANGGA SUB KEGIATAN PENGADAAN SARANA DAN PRASARANA GEDUNG KANTOR ATAU BANGUNAN LAINNYA KEGIATAN PENGADAAN BARANG MILIK DAERAH PENUNJANG URUSAN PEMERINTAH DAERAH PADA SET.DPRD PROV.SULTENG TA 2021 SESUAI SPK No
20235/SP2D-LS/BPKAD/2021	31-Dec-21	5	2	2	10	2	5	Belanja Modal Peralatan Komputer Lainnya	1.950.000,00	PEMBAYARAN BELANJA MODAL PERALATAN KOMPUTER LAINNYA PADA SUB. KEG PENGADAAN PERALATAN DAN MESIN LAINNYA PADA SET. DPRD PROV SULTENG TA. 2021. SESUAI SP. NO. 028/387/SP/SET.DPRD
04465/SP2D-LS/BPKAD/2021	21-Jun-21	5	2	3	1	1	1	Belanja Modal Bangunan Gedung Kantor	199.250.000,00	PEMBAYARAN BIAYA PEKERJAAN PEMELIHARAAN KORIDOR SUB KEG PEMELIHARAAN/REHABILITASI GEDUNG KANTOR DAN BANGUNAN LAINNYA KEG. PEMELIHARAAN BARANG MILIK DAERAH PENUNJANG URUSAN PEMERINTAH DAERAH PADA SET. DPRD PROV. SULTENG TW II TA. 2021 SESUAI SPK No. 011/3
03242/SP2D-LS/BPKAD/2021	3-Jun-21	5	2	4	4	2	3	Belanja Modal Jaringan Listrik Lainnya	58.130.000,00	PEMBAYARAN BIAYA PEKERJAAN PEMELIHARAAN INSTALASI JARINGAN LISTRIK TW II SUB KEG. PEMELIHARAAN PERALATAN DAN MESIN LAINNYA KEG. PEMELIHARAAN BARANG MILIK DAERAH PENUNJANG URUSAN PEMERINTAH DAERAH PADA SET. DPRD PROV. SULTENG TW II TA. 2021 SESUAI SPK No.
TOTAL									58.130.000,00	

REKAPITULASI BELANJA MODAL YANG TIDAK MENJADI ASET TETAP (DI REKLASIFIKASI KE PERSEDIAAN) PEKERJAAN JALAN LINGKUNGAN YANG MENJADI KEWENANGAN PEMERINTAH KABUPATEN/KOTA

TAHUN ANGGARAN 2021

No	Tgl	Uraian	Nilai Perolehan
Dinas Cipta Karya dan Sumber Daya Air Provinsi			**26.911.592.000,00**
1	06/16/21	Pekerjaan Jalan Lingkungan Lokasi Lrg. Tomu Bali (Sebelah jembatan Kalukubula Kec. Sigi Biromaru Kab. Sigi	199.713.000,00
2	06/09/21	Pekerjaan Jalan Lingkungan Lokasi Desa Lalombi Kec. Banawa Selatan Kab. Donggala	199.712.000,00
3	06/10/21	Pekerjaan Jalan Lingkungan Lokasi Desa Tinggede Kab. Sigi Marawola	179.597.000,00
4	06/07/21	Pekerjaan Jalan Lingkungan Desa Surumana Kec. Banawa Selatan Kab. Donggala	199.805.000,00
5	07/05/21	Pekerjaan Jalan Lingkungan Jalan Salambara Lrg. Kana Lele Kota Palu, Ulujadi, Tipo	199.646.000,00
6	06/07/21	Pekerjaan Jalan Lingkungan Jalan Padanjakaya Gang Uvempemata 1, RT. 003 RW. 002 Pengawu, Tatanga Kota Palu	199.677.000,00
7	06/07/21	Pekerjaan Jalan Lingkungan Jalan Kompleks BTN Petobo Blok J7 & Blok N1 RT.003 RW.009	199.441.000,00
8	06/07/21	Pekerjaan Jalan Lingkungan Lokasi Pengaspalan Permukiman Sensit Tondo Kota Palu	149.523.000,00
9	06/25/21	Pekerjaan Jalan Lingkungan Lokasi Jalan Angkasapura Birobuli Utara Kota Palu pada Sub.Kegiatan Pemanfaatan & Pemeliharaan Infrastruktur Kawasan Permukiman di Kawasan Strategis Daerah Provinsi.	199.617.000,00
10	06/21/21	Pekerjaan Jalan Lingkungan Lorong Torayaku Desa Kalukubula Kec. Biromaru Kabupaten Sigi	194.611.000,00
11	06/17/21	Pekerjaan Jalan Lingkungan Desa Sidondo 1 Kec. Sigi Biromaru, Kab. Sigi	199.238.000,00
12	07/05/21	Pekerjaan Jalan Lingkungan Desa Loru Kec. Sigi Biromaru, Kab. Sigi	199.426.000,00
13	06/21/21	Pekerjaan Jalan Lingkungan Desa Sidondo 3 Kec. Sigi Biromaru, Kab. Sigi	199.353.000,00
14	06/10/21	Pekerjaan Jalan Lingkungan Kompleks BTN Pengawu M5 dan M6 RT.04 RW.06 Kec. Tatanga Kota Palu	199.627.000,00
15	06/10/21	Pekerjaan Jalan Lingkungan Lokasi Desa Panimba Kec. Labuan Kab. Donggala	199.548.000,00
16	06/21/21	Pekerjaan Jalan Lingkungan Desa Dalaka Kec. Sindue Kab. Donggala	199.534.000,00
17	06/14/21	Pekerjaan Jalan Lingkungan Jalan Veteran I Kota Palu	199.725.000,00
18	06/30/21	Pekerjaan Jalan Lingkungan Lokasi Lorong Pinang Kel. Kabonena Kota Palu	99.542.000,00

19	07/02/21	Pekerjaan Jalan Lingkungan Lokasi lorong Bidan Kel. Tanamodindi kota Palu	99.503.000,00
20	06/10/21	Pekerjaan Jalan Lingkungan Jalan Manonda Lorong PDAM Kota Palu, Tatanga, Duyu	199.545.000,00
21	06/10/21	Pekerjaan Jalan Lingkungan Jalan Kijang IX Selatan, Kota Palu, Palu Selatan, Birobuli Selatan	199.732.000,00
22	07/05/21	Pekerjaan Jalan Lingkungan Lokasi Kelurahan Tavanjuka Kec. Tatanga Kota Palu	199.555.000,00
23	07/05/21	Pekerjaan Jalan Lingkungan Lokasi Jl. Bente Tavanjuka Kota palu	199.659.000,00
24	06/28/21	Pekerjaan Jalan Lingkungan Jalan Abd. Rahman Saleh, Lrg. Bandara Kota Palu, Palu Selatan Birobuli	199.617.000,00
25	06/21/21	Pekerjaan Jalan Lingkungan Jalan Lorong Talaga 1 Kelurahan Siranindi Kota Palu	199.643.000,00
26	07/07/21	Pekerjaan Jalan Lingkungan Lokas kel. Birobuli Utara Kec. Palu Selatan Kota Palu	199.620.000,00
27	07/16/21	Pekerjaan Jalan Lingkungan Lokas jl. Agatis Kel. Nunu Kota Palu	199.566.000,00
28	06/21/21	Pekerjaan Jalan Lingkungan Jl. Ganogo Kota Palu, Tatanga, Bayaoge	199.623.000,00
29	06/22/21	Pekerjaan Jalan Lingkungan Jalan Mataram Lorong Mataram	149.699.000,00
30	08/23/21	Pekerjaan Jalan Lingkungan Desa Baliase Kecamatan Marawola Kabupaten Sigi	199.463.000,00
31	06/21/21	Pekerjaan Jalan Lingkungan Desa Tolongano Kec. Banawa	199.726.000,00
32	06/28/21	Jalan Lingkungan Lokasi BTN Kelapa Mas Permai (Ruas 1) Desa Kalukubula Kec.Biromaru Kab.Sigi pada Sub.Kegiatan Pemanfaatan&Pemeliharaan Infrastruktur Kawasan Permukiman di Kawasan Strategis Daerah Prov	199.574.000,00
33	06/21/21	Pekerjaan Jalan Lingkungan BTN Kelapa Asri (Ruas 1) Desa Kalukubula Kec. Biromaru Kab. Sigi	199.446.000,00
34	06/17/21	Pekerjaan Jalan Lingkungan BTN Kelapa Asri (Ruas 2) Desa Kalukubula Kec. Biromaru Kab. Sigi	199.735.000,00
35	06/25/21	Pekerjaan Jalan Lingkungan Jalan SMK Lando Bulili Desa Lolu Kec. Biromaru Kab. Sigi	199.569.000,00
36	07/01/21	Pekerjaan Jalan Lingkungan Jalan Lasaganti Lorong 1, Tinggede, Kec. Marawola Kab. Sigi	199.630.000,00
37	07/01/21	Pekerjaan Jalan Lingkungan Jalan Lasaganti Lorong 2, Tinggede, Kec. Marawola Kab. Sigi	199.605.000,00
38	07/08/21	Pekerjaan Jalan Lingkungan Jalan Lasaganti Lorong 3, Tinggede, Kec. Marawola Kab. Sigi	199.593.000,00

39	07/12/21	Pekerjaan Jalan Lingkungan Jalan Dewi Sartika Lrg. Kenangan Kel. Birobuli Utara, Kec. Palu Selatan	199.839.000,00
40	07/05/21	Pekerjaan Jalan Lingkungan Rapalinjo Kec. Kinovaro, Kab. Sigi	199.494.000,00
41	06/25/21	Pekerjaan Jalan Lingkungan Desa Lembasada Kec. Banawa Selatan, Kab. Donggala	199.696.000,00
42	07/19/21	Pek.Jalan Lingkungan Lokasi Desa Siboang Dusun IV Kabupaten Donggala,Sojol,Siboang pada Sub.Kegiatan Pemanfaatan & Pemeliharaan Infrastruktur Kawasan Permukiman di Kawasan Strategis Daerah Provinsi.(DAU)	189.640.000,00
43	07/08/21	Pekerjaan Jalan Lingkungan Manunggal BTN Tinggede Kec. Marawola Kab. Sigi	199.502.000,00
44	07/01/21	Pekerjaan Jalan Lingkungan Masumpanga Tinggede Kec. Marawola Kab. Sigi	199.476.000,00
45	07/01/21	Pekerjaan Jalan Lingkungan Kel. Pengawu Jln. Kinta Baru	199.451.000,00
46	07/08/21	Pekerjaan Jalan Lingkungan Desa Salusumpu Kec. Banawa Selatan Kab. Donggala	199.694.000,00
47	07/02/21	Pekerjaan Jalan Lingkungan Jalan Dewi Sartika III	149.654.000,00
48	07/15/21	Pekerjaan Jalan Lingkungan Jalan Teluk Tomini Kel. Lolu Utara	199.659.000,00
49	07/16/21	Pekerjaan Jalan Lingkungan Komplek BTN Silae Kel. Silae Kec. Ulujadi	199.638.000,00
50	07/28/21	Pekerjaan Jalan Lingkungan Jalan Kamategila Kota Palu	199.433.000,00
51	07/28/21	Pekerjaan Jalan Lingkungan Lrg. Brazil, Lrg. Spanyol, Lrg. Barcelona	199.523.000,00
52	07/21/21	Pekerjaan Jalan Lingkungan Jalan Vatugusu Kel. Tanamodindi Kec. Mantikulore Kota Palu	199.673.000,00
53	07/28/21	Pekerjaan Jalan Lingkungan Jln. Rumah Sakit Islam I	199.812.000,00
54	07/21/21	Pekerjaan Jalan Lingkungan Ruas Balongga Kec. Dolo Selatan Kab. Sigi	199.676.000,00
55	08/03/21	Pekerjaan Jalan Munif Rahman Lrg. Bukit Tursina Kel. Kabonena Kec. Ulujadi Kota Palu	199.659.000,00
56	08/03/21	Pekerjaan Jalan Sungai Sadang RT.003 RW.004 Kota Palu	199.642.000,00
57	08/23/21	Pekerjaan Jalan Lingkungan Desa Lumbubaka Kec. Labuan Kab. Donggala	199.615.000,00
58	08/23/21	Pek.Jalan Lingkungan Lokasi Kel.Tondo Jl.Kaluku Poa,Uwe Lambori,Boya Papitu pada Sub Keg.Pemanfaatan & Pemeliharaan Infrastruktur Kawasan Permukiman di Kawasan Strategis Daerah Provinsi.(DAU)	199.510.000,00
59	08/03/21	Pekerjaan Jalan Lingkungan Toboli Barat, Kab. Parimo, Parigi Utara	199.711.000,00

60	08/23/21	Pekerjaan Jalan Lingkungan Desa Toaya Vunta Kec. Sindue Kab. Donggala	199.758.000,00
61	08/06/21	Pekerjaan Jalan Lingkungan Desa Sausu Gandasari Kab. Parimo Sausu, Gandasari	199.756.000,00
62	08/06/21	Pekerjaan Jalan Lingkungan Desa Lobu Mandiri Kec. Parigi Barat Kab. Parigi Moutong	199.750.000,00
63	08/06/21	Pekerjaan Jalan Lingkungan Desa Enu Kec. Sindue Kab. Donggala	199.556.000,00
64	09/10/21	Pekerjaan Jalan Lingkungan Desa Didiri Kec. Pamona Timur Kab. Poso	174.696.000,00
65	09/09/21	Pekerjaan Jalan Lingkungan Desa Tri Mulya Kab. Poso	129.882.000,00
66	08/23/21	Pek.Jalan Lingkungan Lokasi Desa Tumora Kab.Poso pada Sub Kegiatan Pemanfaatan & Pemeliharaan Infrastruktur Kawasan Permukiman di Kawasan Strategis Daerah Provinsi.(DAU)	179.766.000,00
67	08/31/21	Pekerjaan Jalan Lingkungan Desa Uekuli Kec. Tojo Kab. Tojo Una-una	134.725.000,00
68	08/30/21	Pekerjaan Jalan Lingkungan Desa Kalangkangan Kab. Toli-toli, Galang	99.835.000,00
69	08/24/21	Pekerjaan Jalan Lingkungan Desa Posona Kab. Parimo Kec. Kasimbar, Posona	199.628.000,00
70	07/01/21	Pekerjaan Jalan Lingkungan Desa Kungguma Kec. Labuan Kab. Donggala	199.625.000,00
71	08/23/21	Pekerjaan Jalan Lingkungan Pelawa Baru, Parigi Tengah Kab. Parimo	199.724.000,00
72	08/23/21	Pekerjaan Jalan Lingkungan Desa Malolele Kec. Parigi Tengah Kab. Parigi Moutong	199.618.000,00
73	08/23/21	Pekerjaan Jalan Lingkungan Sakinah Jaya, Parigi Utara Kab. Parigi Moutong	199.624.000,00
74	08/30/21	Pekerjaan Jalan Lingkungan Dusun II Desa Kayuboko, Parigi Barat Kab. Parigi Moutong	199.606.000,00
75	09/08/21	Pekerjaan Jalan Lingkungan Pengaspalan Jalan Lapen Kel. Kampal Kec. Parigi Kab. Parigi Moutong	199.581.000,00
76	09/21/21	Pekerjaan Jalan Lingkungan Tinombala Barat, Kab. Parigi Moutong	199.656.000,00
77	10/14/21	Pekerjaan Jalan Lingkungan Desa Tambaro Kec. Lage Kab. Poso	199.622.000,00
78	09/20/21	Pekerjaan Jalan Lingkungan Desa Bakti Agung Kec. Poso Pesisir Utara Kab. Poso	199.561.000,00
79	10/04/21	Pekerjaan Jalan Lingkungan Desa Saatu Kec. Poso Pesisir Kab. Poso	199.540.000,00
80	10/18/21	Pekerjaan Jalan Lingkungan Desa Tangkura Kec. Poso Pesisir Selatan Kab. Poso	199.561.000,00
81	10/11/21	Pekerjaan Jalan Lingkungan Desa Bulili Kec. Lore Selatan Kab. Poso	199.535.000,00

82	10/11/21	Pekerjaan Jalan Lingkungan Desa Patiwunga Kec. Poso Pesisir Selatan Kab. Poso	199.540.000,00
83	09/27/21	Pekerjaan Jalan Lingkungan Desa Tambarana Kec. Poso Pesisir Utara Kab. Poso	199.540.000,00
84	09/20/21	Pekerjaan Jalan Lingkungan Desa Oti Kec. Sindue Tobata Kab. Donggala	199.571.000,00
85	12/20/21	Pekerjaan Jalan Lingkungan Jalan Dewi Sartika 3 dan Sekunder IV, Kel. Birobuli Selatan Kota Palu	199.547.000,00
86	12/20/21	Pekerjaan Jalan Lingkungan Jalan Keramik, Kota Palu	189.861.000,00
87	12/21/21	Pekerjaan Jalan Lingkungan Kelurahan Boyaoge Kota Palu	199.780.000,00
88	12/20/21	Pekerjaan Jalan Lingkungan Kompleks Perumahan Petobo Permai, Kota Palu, Palu Selatan	199.510.000,00
89	12/21/21	Pekerjaan Jalan Lingkungan Lorong Al-Azhar, Kota Palu, Tatanga, Pengawu	199.783.000,00
90	12/20/21	Pekerjaan Jalan Lingkungan Tempat Pemakaman Umum (TPU) Girisebo, RT.03 RW.03 Kelurahan Kawatuna Kec. Mantikulore, Kota Palu	149.714.000,00
91	12/20/21	Pekerjaan Jalan Lingkungan Kayumalue-Pajeko, Kota Palu, Palu Utara, Kayumalue Ngapa	199.753.000,00
92	12/20/21	Pekerjaan Jalan Lingkungan Jalan Rumah Sakit Islam Lorong 5 Blok II, Kota Palu, Palu Selatan, Birobuli Selatan	199.697.000,00
93	12/20/21	Pekerjaan Jalan Lingkungan Lorong Maleo 2a=110m, Lorong Maleo 2b=55m, Lorong Kasturi=231m, Total 396m Kelurahan Tanamodindi Kec. Mantikulore Kota Palu	149.742.000,00
94	12/15/21	Pekerjaan Jalan Lingkungan Jalan Malontara Blok K-J Kelurahan Pengawu, Tatanga, Kota Palu	124.736.000,00
95	12/20/21	Pekerjaan Jalan Lingkungan Jalan Ganogo Kota Palu, Tatanga, Boyaoge	199.796.000,00
96	12/21/21	Pekerjaan Jalan Lingkungan Jalan Binobo Kel. Tawanjuka Kec. Tatanga, Kota Palu	199.891.000,00
97	12/20/21	Pekerjaan Jalan Lingkungan Jalan Sungai Manonda Kota Palu, Tatanga Duyu	199.337.000,00
98	12/20/21	Pekerjaan Jalan Lingkungan Jalan Bakuku Lorong Bakuku Kel. Boyaoge Kota Palu	199.770.000,00
99	12/20/21	Pekerjaan Jalan Lingkungan Kompleks Perumahan CPI 1, Kota Palu, Mantikulore Talise Valangguni	199.449.000,00
100	12/21/21	Pekerjaan Jalan Lingkungan Desa Kabalo Kec. Tojo Barat Kab. Tojo Una-una	159.590.000,00
101	12/21/21	Pekerjaan Jalan Lingkungan Desa Tombiano Kec. Tojo Barat Kab. Tojo Una-una	159.777.000,00

102	12/16/21	Pekerjaan Jalan Lingkungan Desa Sintuwulembah Kec. Lage Kab. Poso	159.747.000,00
103	12/21/21	Pekerjaan Jalan Lingkungan Desa Uedele Kec. Tojo Kab. Tojo Una-una	199.795.000,00
104	12/21/21	Pekerjaan Jalan Lingkungan Desa Uekuli Kec. Tojo Kab. Tojo Una-una	159.589.000,00
105	12/21/21	Pekerjaan Jalan Lingkungan Desa Bailo Kab. Tojo Una-una, Ampana Kota, Bailo	199.509.000,00
106	12/21/21	Pekerjaan Jalan Lingkungan Kelurahan Kilongan Permai Kec. Luwuk Utara Kab. Banggai	159.709.000,00
107	12/20/21	Pekerjaan Jalan Lingkungan (Jalan Seroja) Desa Binangga Kecamatan Marawola Kab. Sigi	179.603.000,00
108	12/20/21	Pekerjaan Jalan Lingkungan Jalan Abd Latif BTN Mirabaliase Kec. Marawola Desa Baliase Kab. Sigi	199.523.000,00
109	12/20/21	Pekerjaan Jalan Lingkungan Desa Mpanau Kec. Sigi Biromaru Kab. Sigi	199.721.000,00
110	12/21/21	Pekerjaan Jalan Lingkungan Kelurahan Nunu Kota Palu	199.746.000,00
111	12/21/21	Pekerjaan Jalan Lingkungan Kompleks BMW Resident Jalan Malontara Kel. Pengawu Kec. Tatanga	199.766.000,00
112	12/21/21	Pekerjaan Jalan Lingkungan Kelurahan Masigi Kab. Parigi Moutong	99.819.000,00
113	12/21/21	Pekerjaan Jalan Lingkungan Desa Sandada Kab. Tojo Una-una, Tojo	199.644.000,00
114	12/21/21	Pekerjaan Jalan Lingkungan Desa Mawomba Kec. Tojo Barat Kab. Tojo Una-una	159.766.000,00
115	12/21/21	Pekerjaan Jalan Lingkungan Desa Tolole Kec. Ampibabo Kab. Parigi Moutong	199.605.000,00
116	12/21/21	Pekerjaan Jalan Lingkungan Desa Tandaigi Kec. Siniu Kab. Parigi Moutong	199.557.000,00
117	12/21/21	Pekerjaan Jalan Lingkungan Desa Lambunu Kec. Lambunu Kab. Parigi Moutong	199.539.000,00
118	12/21/21	Pekerjaan Jalan Lingkungan Lokasi Desa Gunung Sari Kec. Lambunu Kab. Parigi Moutong	199.768.000,00
119	12/06/21	Pekerjaan Jalan Lingkungan Lokasi Kelurahan Petobo Kec. Palu Selatan Kota Palu	999.953.000,00
120	10/22/21	Pekerjaan Jalan Lingkungan Lokasi Jalan Lingkungan dan Drainase Jalan Zebra Kec. Palu Selatan	2.566.852.000,00
121	06/14/21	Pekerjaan Jalan Lingkungan Lokasi Pengaspalan jalan Tara kalukubula Kec. Biromaru Kab. Sigi	199.462.000,00
122	07/21/21	Pekerjaan Jalan Lingkungan Jalan Macan Lrg. Macan Kota Palu Mantikulore Talise	199.802.000,00
123	08/23/21	Pekerjaan Jalan Lingkungan Desa Kota Pulu Kec. Dolo Kab. Sigi	199.525.000,00

124	08/23/21	Pekerjaan Jalan Lingkungan Bulu Pontu Desa Oloboju Kec. Biromaru Kab. Sigi	199.525.000,00
125	06/10/21	Pekerjaan Jalan Lingkungan Lokasi Desa Tanahmea Kec. Banawa selatan Kab. Donggala	199.643.000,00
Dinas Bina Marga dan Penataan Ruang			**999.864.000,00**
126		Pekerjaan Jalan lingkungan Polda Sulawesi Tengah	999.864.000,00
TOTAL			**27.911.456.000,00**

REKAPITULASI BELANJA MODAL YANG TIDAK MENJADI ASET TETAP (DI REKLASIFIKASI KE PERSEDIAAN) DINAS CIPTA KARYA DAN SUMBER DAYA AIR
PEKERJAAN DRAINASE YANG MENJADI KEWENANGAN PEMERINTAH KABUPATEN/KOTA DI SULAWESI TENGAH
TAHUN ANGGARAN 2021

No. Urut	Nama Aset	Kondisi	Jumlah Unit	Nilai Perolehan	keterangan
1	5	8	9	10	11
1	Bangunan Pembuang Air Kotor Lain-lain (dst)	Baik	1	199.426.000,00	Pekerjaan Drainase Pandajaya Desa Pandajaya Kab. Poso
2	Bangunan Pembuang Air Kotor Lain-lain (dst)	Baik	1	149.718.000,00	Pembangunan Drainase/Riol Desa Kamumu, Kab. Banggai
3	Bangunan Pembuang Air Kotor Lain-lain (dst)	Baik	1	112.207.000,00	Pembangunan Drainase Dusun I Desa Paling Seesa
4	Bangunan Pembuang Air Kotor Lain-lain (dst)	Baik	1	248.859.000,00	Pembangunan Drainase Desa Tirta Jaya Kec. Toili Kab. Banggai
5	Bangunan Pembuang Air Kotor Lain-lain (dst)	Baik	1	119.461.000,00	Pekerjaan Saluran dan Plat Duicker Desa Laonggo, Kec. Bunta Kab. Banggai
6	Bangunan Pembuang Air Kotor Lain-lain (dst)	Baik	1	149.564.000,00	Pekerjaan Drainase Desa Lebagu, Kec. Balinggi, Kab. Parigi Moutong
7	Bangunan Pembuang Air Kotor Lain-lain (dst)	Baik	1	99.632.000,00	Pekerjaan Drainase Jalan Daut Lapau, Kab. Toli-toli
8	Bangunan Pembuang Air Kotor Lain-lain (dst)	Baik	1	149.469.000,00	Pekerjaan Riol Desa Suka Maju, Kec. Batui Selatan
9	Bangunan Pembuang Air Kotor Lain-lain (dst)	Baik	1	134.791.000,00	Pekerjaan Drainase Desa Nununrante, Kec. Tacpa, Kab. Parigi Moutong
10	Bangunan Pembuang Air Kotor Lain-lain (dst)	Baik	1	149.625.000,00	Pembangunan Drainase Desa Mekar Kencana Kec. Toili Kab. Banggai Pembangunan Drainase Desa Mekar Kencana Kec. Toili Kab. Banggai Pembangunan Drainase Desa Mekar Kencana Kec. Toili Kab. Banggai
11	Bangunan Pembuang Air Kotor Lain-lain (dst)	Baik	1	136.436.000,00	Pembangunan Drainase Kec. Balantak Kab. Banggai
12	Bangunan Pembuang Air Kotor Lain-lain (dst)	Baik	1	135.516.000,00	Pembangunan Drainase Desa Lembah Keramat Kec. Toili Kab. Banggai
13	Bangunan Pembuang Air Kotor Lain-lain (dst)	Baik	1	199.225.000,00	Pembangunan Riol/Drainase Desa Patiwunga Kec. Poso
14	Bangunan Pembuang Air Kotor Lain-lain (dst)	Baik	1	119.588.000,00	Pembangunan Drainase Jalan Watumoranga, Kota Palu
15	Bangunan Pembuang Air Kotor Lain-lain (dst)	Baik	1	178.808.000,00	Pembangunan Drainase Kelurahan Silae Kecamatan Ulujadi, Kota Palu
16	Bangunan Pembuang Air Kotor Lain-lain (dst)	Baik	1	179.840.000,00	Pembangunan Drainase Desa Waksi Kec. Unauna Kab.Tojo Unauna
17	Bangunan Pembuang Air Kotor Lain-lain (dst)	Baik	1	134.468.000,00	Pembangunan Drainase Jalan Dewi Sartika VII, Kota Palu
18	Bangunan Pembuang Air Kotor Lain-lain (dst)	Baik	1	179.531.000,00	Pembangunan Drainase Desa Olaya, Kab. Parigi Moutong
19	Bangunan Pembuang Air Kotor Lain-lain (dst)	Baik	1	404.000.000,00	Pembangunan Drainase Desa Lengkeka Kec. Lore Barat Kab. Poso

20	Bangunan Pembuang Air Kotor Lain-lain (dst)	Baik	1	192.512.000,00	Pembangunan Drainase Desa Tokorondo Kec. Poso Pesisir Kab. Poso
21	Bangunan Pembuang Air Kotor Lain-lain (dst)	Baik	1	59.717.000,00	Pekerjaan Drainase/Plat Deker Desa Silutung Kec.Tinombo Kab. Parigi Moutong
22	Bangunan Pembuang Air Kotor Lain-lain (dst)	Baik	1	89.363.000,00	Pembangunan Drainase Desa Sausu Torono Kab. Parigi Moutong
23	Bangunan Pembuang Air Kotor Lain-lain (dst)	Baik	1	199.306.000,00	Pekerjaan Drainase desa Tirta Kencana Kec.Toili Kab. Banggai
24	Bangunan Pembuang Air Kotor Lain-lain (dst)	Baik	1	144.746.000,00	Pembangunan Drainase Desa Sumber Harjo Kec. Moilong Kab. Banggai
25	Bangunan Pembuang Air Kotor Lain-lain (dst)	Baik	1	194.960.000,00	Pembangunan Drainase Desa Pelempea Kec.Pipikoro Kab.Sigi
26	Bangunan Pembuang Air Kotor Lain-lain (dst)	Baik	1	104.258.000,00	Pembangunan Drainase Kel. Dondo barat Kec.Ratolindo Kab. Touna, Kab. Tojo Una Una
27	Bangunan Pembuang Air Kotor Lain-lain (dst)	Baik	1	104.229.000,00	Pembangunan Drainase/Plat Deker Kel.Ampana Kec. Ampana Kota Kab. Tojo Unauna
28	Bangunan Pembuang Air Kotor Lain-lain (dst)	Baik	1	125.676.000,00	Pembangunan Drainase Kel. Mamboro Barat Kec. Mantikulore KotaPalu
TOTAL				4.394.931.000,00	

REKAPITULASI BELANJA MODAL YANG TIDAK MENJADI ASET TETAP (DI REKLASIFIKASI KE PERSEDIAAN)
PEKERJAAN BELANJA DISERAHKAN PADA BANGUNAN MILIK INSTANSI LAIN/INSTANSI VERTIKAL
TAHUN ANGGARAN 2021

1	Gedung dan Bangunan Dalam Renovasi	1.198.720.000,00	Pembangunan Pos Terpadu TNI Polri Satgas Tinombala di Tokorondo Kabupaten Poso
2	Gedung dan Bangunan Dalam Renovasi	179.377.410,00	Taman Rujab Kejati 20049/SP2D-LS/BPKAD/2021 30-Dec-21
3	Gedung dan Bangunan Dalam Renovasi	273.439.440,00	Belanja Modal Bangunan Gedung Kantor atas Pek. Rehabilitasi Aula Kantor POM pada sub keg. Perencanaan, Pembangunan, Pengawasan dan Pemanfaatan Bangunan Gedung u/ Kep. Strategis Daerah Prov. (DAU) 20013/SP2D-LS/BPKAD/2021 30-Dec-21
TOTAL		**1.651.536.850,00**	

MUTASI ASET TETAP TANAH (KIB-A)
PEMERINTAH PROVINSI SULAWESI TENGAH
TAHUN ANGGARAN 2021

No	JENIS ASET	TANAH (KIB-A)	Dinas Pendidikan dan Kebudayaan Daerah	Dinas Kesehatan Daerah	RSUD Undata Provinsi Sulawesi Tengah	RSUD Madani Provinsi Sulawesi Tengah	Dinas Bina Marga dan Penataan Ruang	Dinas Cipta Karya dan Sumber Daya Air
0	0	0	1	2	3	4	5	6
A	**Saldo Akhir Per 31 Desember 2020**	**956.308.142.832,81**	**166.247.147.600,81**	**21.946.776.000,00**	**13.519.470.000,00**	**4.197.150.000,00**	**317.719.528.330,00**	**26.019.416.000,00**
1	Reklasifikasi	-	-	-	-	-	-	-
2	Koreksi Extra Kompatabel	1.089.100.000,00	-	-	-	-	-	-
3	Koreksi Nilai	11.404.277.300,00	2.025.416.900,00	-	-	-	-	-
4	Koreksi Pencatatan Simda	4.327.701.600,00	-	-	-	-	-	-
5	Maping 108	-	-	-	-	-	-	-
	Total Bertambah	**16.821.078.900,00**	**2.025.416.900,00**	-	-	-	-	-
1	Reklasifikasi	-	-	-	-	-	-	-
2	Ekstra Komptabel 2020	-	-	-	-	-	-	-
3	Koreksi Nilai	1.056.640.000,00	-	-	-	-	-	-
4	Koreksi Pencatatan Simda	389.100.000,00	-	-	-	-	-	-
5	Maping 108	-	-	-	-	-	-	-
	Total Berkurang	**1.445.740.000,00**	-	-	-	-	-	-
A	**Saldo Awal Per 1 Januari 2021**	**971.683.481.732,81**	**168.272.564.500,81**	**21.946.776.000,00**	**13.519.470.000,00**	**4.197.150.000,00**	**317.719.528.330,00**	**26.019.416.000,00**
1	Realisasi Sp2d Belanja Modal	868.556.000,00	-	-	-	-	-	660.556.000,00
2	Dari Extracomp Menjadi Aset Tetap	-	-	-	-	-	-	-
3	Aset Baru Ditemukan	716.867.940,00	-	-	-	-	-	-
4	Hibah	522.436.000,00	462.436.000,00	-	-	-	-	-
5	Hibah Komite Sekolah	-	-	-	-	-	-	-
6	Belanja Non Modal	199.500.000,00	-	-	-	-	-	-
7	Pinjam Pakai	-	-	-	-	-	-	-
8	Reklas Antar Kib	156.500.000,00	7.000.000,00	-	-	-	-	-
9	Reklas Atb	-	-	-	-	-	-	-
10	Reklas Aset Lain-Lain	-	-	-	-	-	-	-
11	Reklas Kdp	-	-	-	-	-	-	-
12	Utang Belanja Modal	-	-	-	-	-	-	-
13	Mutasi Antar Skpd	1.171.740.000,00	-	-	-	-	-	-
	Total Bertambah	**3.635.599.940,00**	**469.436.000,00**	-	-	-	-	**660.556.000,00**
1	Pinjam Pakai	9.000.213.000,00	-	-	-	-	-	-
2	Penghentian Penggunaan/Penghapusan 2021	-	-	-	-	-	-	-
3	Mutasi Antar Skpd	300.000.000,00	-	-	-	-	300.000.000,00	-
4	Lebih Bayar Sp2d 2021 (Koreksi Lra)	-	-	-	-	-	-	-
5	Reklas Antar Kib	-	-	-	-	-	-	-
6	Reklas Atb	-	-	-	-	-	-	-
7	Reklas Aset Lain-Lain	-	-	-	-	-	-	-
8	Pembayaran Hutang	-	-	-	-	-	-	-
9	Ekstra Komptabel 2021 (Dari Aset Tetap Menjadi Extracomp)	-	-	-	-	-	-	-
10	Reklas Kdp	-	-	-	-	-	-	-
11	Belanja Modal Yang Tidak Menjadi Aset Tetap	-	-	-	-	-	-	-
	Total Berkurang	**9.300.213.000,00**	-	-	-	-	**300.000.000,00**	-
	Saldo Akhir Per 31 Desember 2021	**966.018.868.672,81**	**168.742.000.500,81**	**21.946.776.000,00**	**13.519.470.000,00**	**4.197.150.000,00**	**317.419.528.330,00**	**26.679.972.000,00**

MUTASI ASET TETAP TANAH (KIB-A)
PEMERINTAH PROVINSI SULAWESI TENGAH
TAHUN ANGGARAN 2021

No	JENIS ASET	Dinas Perumahan, Kawasan Permukiman dan Pertanahan	Satuan Polisi Pamong Praja	Badan Penanggulangan Bencana Daerah Provinsi Tengah	Dinas Sosial	Dinas Tenaga Kerja dan Transmigrasi	Dinas Pemberdayaan Perempuan dan Perlindungan Anak	Dinas Pangan
0	0	7	8	9	10	11	12	13
A	**Saldo Akhir Per 31 Desember 2020**	-	405.000.000,00	2.142.250.000,00	10.324.412.000,00	24.248.870.000,00	625.800.000,00	5.164.480.000,00
1	Reklasifikasi	-	-	-	-	-	-	-
2	Koreksi Extra Kompatabel	-	-	-	-	-	-	-
3	Koreksi Nilai	-	-	-	-	-	-	-
4	Koreksi Pencatatan Simda	-	-	-	-	-	-	-
5	Maping 108	-	-	-	-	-	-	-
	Total Bertambah	-	-	-	-	-	-	-
1	Reklasifikasi	-	-	-	-	-	-	-
2	Ekstra Komptabel 2020	-	-	-	-	-	-	-
3	Koreksi Nilai	-	-	-	-	-	-	-
4	Koreksi Pencatatan Simda	-	-	-	-	-	-	-
5	Maping 108	-	-	-	-	-	-	-
	Total Berkurang	-	-	-	-	-	-	-
A	**Saldo Awal Per 1 Januari 2021**	-	405.000.000,00	2.142.250.000,00	10.324.412.000,00	24.248.870.000,00	625.800.000,00	5.164.480.000,00
1	Realisasi Sp2d Belanja Modal	-	-	-	-	-	-	-
2	Dari Extracomp Menjadi Aset Tetap	-	-	-	-	-	-	-
3	Aset Baru Ditemukan	-	-	-	-	-	-	-
4	Hibah	-	-	-	-	-	-	-
5	Hibah Komite Sekolah	-	-	-	-	-	-	-
6	Belanja Non Modal	-	-	-	-	-	-	-
7	Pinjam Pakai	-	-	-	-	-	-	-
8	Reklas Antar Kib	-	-	-	-	-	-	-
9	Reklas Atb	-	-	-	-	-	-	-
10	Reklas Aset Lain-Lain	-	-	-	-	-	-	-
11	Reklas Kdp	-	-	-	-	-	-	-
12	Utang Belanja Modal	-	-	-	-	-	-	-
13	Mutasi Antar Skpd	-	-	-	-	-	-	-
	Total Bertambah	-	-	-	-	-	-	-
1	Pinjam Pakai	-	-	-	-	-	-	-
2	Penghentian Penggunaan/Penghapusan 2021	-	-	-	-	-	-	-
3	Mutasi Antar Skpd	-	-	-	-	-	-	-
4	Lebih Bayar Sp2d 2021 (Koreksi Lra)	-	-	-	-	-	-	-
5	Reklas Antar Kib	-	-	-	-	-	-	-
6	Reklas Atb	-	-	-	-	-	-	-
7	Reklas Aset Lain-Lain	-	-	-	-	-	-	-
8	Pembayaran Hutang	-	-	-	-	-	-	-
9	Ekstra Komptabel 2021 (Dari Aset Tetap Menjadi Extracomp)	-	-	-	-	-	-	-
10	Reklas Kdp	-	-	-	-	-	-	-
11	Belanja Modal Yang Tidak Menjadi Aset Tetap	-	-	-	-	-	-	-
	Total Berkurang	-	-	-	-	-	-	-
	Saldo Akhir Per 31 Desember 2021	-	405.000.000,00	2.142.250.000,00	10.324.412.000,00	24.248.870.000,00	625.800.000,00	5.164.480.000,00

MUTASI ASET TETAP TANAH (KIB-A)
PEMERINTAH PROVINSI SULAWESI TENGAH
TAHUN ANGGARAN 2021

No	JENIS ASET	Dinas Lingkungan Hidup Daerah	Dinas Kependudukan dan Pencatatan Sipil	Dinas Pemberdayaan Masyarakat dan Desa	Dinas Pengendalian Penduduk dan Keluarga Berencana	Dinas Perhubungan	Dinas Komunikasi, Informatika, Persandian dan Statistik	Dinas Koperasi, Usaha Kecil dan Menengah
0	0	14	15	16	17	18	19	20
A	Saldo Akhir Per 31 Desember 2020	5.611.220.000,00	-	2.383.430.000,00	7.660.900.000,00	14.437.720.000,00	1.456.040.000,00	4.935.060.000,00
1	Reklasifikasi	-	-	-	-	-	-	-
2	Koreksi Extra Kompatabel	-	-	-	-	-	-	-
3	Koreksi Nilai	-	-	-	-	-	-	-
4	Koreksi Pencatatan Simda	-	-	-	-	-	-	77.100.000,00
5	Maping 108	-	-	-	-	-	-	-
	Total Bertambah	-	-	-	-	-	-	77.100.000,00
1	Reklasifikasi	-	-	-	-	-	-	-
2	Ekstra Komptabel 2020	-	-	-	-	-	-	-
3	Koreksi Nilai	-	-	-	-	-	-	-
4	Koreksi Pencatatan Simda	-	-	-	-	-	-	312.000.000,00
5	Maping 108	-	-	-	-	-	-	-
	Total Berkurang	-	-	-	-	-	-	312.000.000,00
A	Saldo Awal Per 1 Januari 2021	5.611.220.000,00	-	2.383.430.000,00	7.660.900.000,00	14.437.720.000,00	1.456.040.000,00	4.700.160.000,00
1	Realisasi Sp2d Belanja Modal	-	-	-	-	-	-	-
2	Dari Extracomp Menjadi Aset Tetap	-	-	-	-	-	-	-
3	Aset Baru Ditemukan	-	-	-	-	-	-	-
4	Hibah	-	-	-	-	-	-	-
5	Hibah Komite Sekolah	-	-	-	-	-	-	-
6	Belanja Non Modal	-	-	-	-	-	-	-
7	Pinjam Pakai	-	-	-	-	-	-	-
8	Reklas Antar Kib	-	-	-	-	-	-	-
9	Reklas Atb	-	-	-	-	-	-	-
10	Reklas Aset Lain-Lain	-	-	-	-	-	-	-
11	Reklas Kdp	-	-	-	-	-	-	-
12	Utang Belanja Modal	-	-	-	-	-	-	-
13	Mutasi Antar Skpd	-	-	-	-	-	-	-
	Total Bertambah	-	-	-	-	-	-	-
1	Pinjam Pakai	-	-	-	-	-	-	-
2	Penghentian Penggunaan/Penghapusan 2021	-	-	-	-	-	-	-
3	Mutasi Antar Skpd	-	-	-	-	-	-	-
4	Lebih Bayar Sp2d 2021 (Koreksi Lra)	-	-	-	-	-	-	-
5	Reklas Antar Kib	-	-	-	-	-	-	-
6	Reklas Atb	-	-	-	-	-	-	-
7	Reklas Aset Lain-Lain	-	-	-	-	-	-	-
8	Pembayaran Hutang	-	-	-	-	-	-	-
9	Ekstra Komptabel 2021 (Dan Aset Tetap Menjadi Extracomp)	-	-	-	-	-	-	-
10	Reklas Kdp	-	-	-	-	-	-	-
11	Belanja Modal Yang Tidak Menjadi Aset Tetap	-	-	-	-	-	-	-
	Total Berkurang	-	-	-	-	-	-	-
	Saldo Akhir Per 31 Desember 2021	5.611.220.000,00	-	2.383.430.000,00	7.660.900.000,00	14.437.720.000,00	1.456.040.000,00	4.700.160.000,00

MUTASI ASET TETAP TANAH (KIB-A)
PEMERINTAH PROVINSI SULAWESI TENGAH
TAHUN ANGGARAN 2021

No	JENIS ASET	Dinas Penanaman Modal dan Pelayanan Terpadu Satu Pintu	Dinas Pemuda dan Olah Raga	Dinas Perpustakaan dan Kearsipan	Dinas Kelautan dan Perikanan	Dinas Periwisata	Dinas Tanaman Pangan dan Hortikultura	Dinas Perkebunan dan Peternakan
0	0	21	22	23	24	25	26	27
A	Saldo Akhir Per 31 Desember 2020	1.575.408.500,00	40.953.002.000,00	1.852.450.000,00	24.768.289.340,00	10.572.480.000,00	50.342.461.588,00	32.309.807.000,00
1	Reklasifikasi	-	-	-	-	-	-	-
2	Koreksi Extra Kompatabel	-	-	-	-	-	-	-
3	Koreksi Nilai	-	-	-	-	-	8.632.475.000,00	-
4	Koreksi Pencatatan Simda	-	-	-	-	-	-	-
5	Maping 108	-	-	-	-	-	-	-
	Total Bertambah	-	-	-	-	-	8.632.475.000,00	-
1	Reklasifikasi	-	-	-	-	-	-	-
2	Ekstra Komptabel 2020	-	-	-	-	-	-	-
3	Koreksi Nilai	-	1.056.640.000,00	-	-	-	-	-
4	Koreksi Pencatatan Simda	-	-	-	-	-	-	-
5	Maping 108	-	-	-	-	-	-	-
	Total Berkurang	-	1.056.640.000,00	-	-	-	-	-
A	Saldo Awal Per 1 Januari 2021	1.575.408.500,00	39.896.362.000,00	1.852.450.000,00	24.768.289.340,00	10.572.480.000,00	58.974.936.588,00	32.309.807.000,00
1	Realisasi Sp2d Belanja Modal	-	-	-	-	208.000.000,00	-	-
2	Dari Extracomp Menjadi Aset Tetap	-	-	-	-	-	-	-
3	Aset Baru Ditemukan	-	-	-	716.867.940,00	-	-	-
4	Hibah	-	-	-	-	-	-	-
5	Hibah Komite Sekolah	-	-	-	-	-	-	-
6	Belanja Non Modal	-	-	-	-	-	-	-
7	Pinjam Pakai	-	-	-	-	-	-	-
8	Reklas Antar Kib	-	-	-	149.500.000,00	-	-	-
9	Reklas Atb	-	-	-	-	-	-	-
10	Reklas Aset Lain-Lain	-	-	-	-	-	-	-
11	Reklas Kdp	-	-	-	-	-	-	-
12	Utang Belanja Modal	-	-	-	-	-	-	-
13	Mutasi Antar Skpd	-	-	-	-	-	-	-
	Total Bertambah	-	-	-	866.367.940,00	208.000.000,00	-	-
1	Pinjam Pakai	-	-	-	294.133.000,00	-	-	-
2	Penghentian Penggunaan/Penghapusan 2021	-	-	-	-	-	-	-
3	Mutasi Antar Skpd	-	-	-	-	-	-	-
4	Lebih Bayar Sp2d 2021 (Koreksi Lra)	-	-	-	-	-	-	-
5	Reklas Antar Kib	-	-	-	-	-	-	-
6	Reklas Atb	-	-	-	-	-	-	-
7	Reklas Aset Lain-Lain	-	-	-	-	-	-	-
8	Pembayaran Hutang	-	-	-	-	-	-	-
9	Ekstra Komplabel 2021 (Dari Aset Tetap Menjadi Extracomp)	-	-	-	-	-	-	-
10	Reklas Kdp	-	-	-	-	-	-	-
11	Belanja Modal Yang Tidak Menjadi Aset Tetap	-	-	-	-	-	-	-
	Total Berkurang	-	-	-	294.133.000,00	-	-	-
	Saldo Akhir Per 31 Desember 2021	1.575.408.500,00	39.896.362.000,00	1.852.450.000,00	25.340.524.280,00	10.780.480.000,00	58.974.936.588,00	32.309.807.000,00

MUTASI ASET TETAP TANAH (KIB-A)
PEMERINTAH PROVINSI SULAWESI TENGAH
TAHUN ANGGARAN 2021

No	JENIS ASET	Dinas Kehutanan	Dinas Energi dan Sumber Daya Mineral	Dinas Perindustrian dan Perdagangan	Sekretariat Daerah	Inspektorat Daerah Provinsi Sulawesi Tengah	Badan Perencanaan Pembangunan Daerah Provinsi Sulawesi Tengah	Badan Pendapatan Daerah Provinsi Sulawesi Tengah
0	0	28	29	30	31	32	33	34
A	**Saldo Akhir Per 31 Desember 2020**	30.500.266.474,00	8.263.951.000,00	9.356.950.000,00	41.372.405.000,00	3.243.600.000,00	8.869.529.000,00	20.808.721.000,00
1	Reklasifikasi	-	-	-	-	-	-	-
2	Koreksi Extra Kompatabel	1.089.100.000,00	-	-	-	-	-	-
3	Koreksi Nilai	-	-	-	-	-	-	746.385.400,00
4	Koreksi Pencatatan Simda	-	-	-	-	-	-	4.250.601.600,00
5	Maping 108	-	-	-	-	-	-	-
	Total Bertambah	1.089.100.000,00	-	-	-	-	-	4.996.987.000,00
1	Reklasifikasi	-	-	-	-	-	-	-
2	Ekstra Komptabel 2020	-	-	-	-	-	-	-
3	Koreksi Nilai	-	-	-	-	-	-	-
4	Koreksi Pencatatan Simda	-	-	-	-	-	-	-
5	Maping 108	-	-	-	-	-	-	-
	Total Berkurang	-	-	-	-	-	-	-
A	**Saldo Awal Per 1 Januari 2021**	31.589.366.474,00	8.263.951.000,00	9.356.950.000,00	41.372.405.000,00	3.243.600.000,00	8.869.529.000,00	25.805.708.000,00
1	Realisasi Sp2d Belanja Modal	-	-	-	-	-	-	-
2	Dari Extracomp Menjadi Aset Tetap	-	-	-	-	-	-	-
3	Aset Baru Ditemukan	-	-	-	-	-	-	-
4	Hibah	60.000.000,00	-	-	-	-	-	-
5	Hibah Komite Sekolah	-	-	-	-	-	-	-
6	Belanja Non Modal	-	-	-	-	-	-	199.500.000,00
7	Pinjam Pakai	-	-	-	-	-	-	-
8	Reklas Antar Kib	-	-	-	-	-	-	-
9	Reklas Atb	-	-	-	-	-	-	-
10	Reklas Aset Lain-Lain	-	-	-	-	-	-	-
11	Reklas Kdp	-	-	-	-	-	-	-
12	Utang Belanja Modal	-	-	-	-	-	-	-
13	Mutasi Antar Skpd	-	-	-	871.740.000,00	-	-	300.000.000,00
	Total Bertambah	60.000.000,00	-	-	871.740.000,00	-	-	499.500.000,00
1	Pinjam Pakai	-	-	-	-	-	-	-
2	Penghentian Penggunaan/Penghapusan 2021	-	-	-	-	-	-	-
3	Mutasi Antar Skpd	-	-	-	-	-	-	-
4	Lebih Bayar Sp2d 2021 (Koreksi Lra)	-	-	-	-	-	-	-
5	Reklas Antar Kib	-	-	-	-	-	-	-
6	Reklas Atb	-	-	-	-	-	-	-
7	Reklas Aset Lain-Lain	-	-	-	-	-	-	-
8	Pembayaran Hutang	-	-	-	-	-	-	-
9	Ekstra Komptabel 2021 (Dari Aset Tetap Menjadi Extracomp)	-	-	-	-	-	-	-
10	Reklas Kdp	-	-	-	-	-	-	-
11	Belanja Modal Yang Tidak Menjadi Aset Tetap	-	-	-	-	-	-	-
	Total Berkurang	-	-	-	-	-	-	-
	Saldo Akhir Per 31 Desember 2021	31.649.366.474,00	8.263.951.000,00	9.356.950.000,00	42.244.145.000,00	3.243.600.000,00	8.869.529.000,00	26.305.208.000,00

MUTASI ASET TETAP TANAH (KIB-A)
PEMERINTAH PROVINSI SULAWESI TENGAH
TAHUN ANGGARAN 2021

No	JENIS ASET	Badan Pengelolaan Keuangan dan Aset Daerah Provinsi Sulawesi Tengah	Badan Kepegawaian Daerah Provinsi Sulawesi Tengah	Badan Pengembangan Sumber Daya Manusia Daerah Provinsi Sulawesi Tengah	Badan Penelitian, Pengembangan dan Inovasi Daerah Provinsi Sulawesi Tengah	Sekretariat DPRD Provinsi Sulawesi Tengah	Badan Penghubung Provinsi Sulawesi Tengah	Badan Kesatuan Bangsa dan Politik Daerah Provinsi Sulawesi Tengah
0	0	35	36	37	38	39	40	41
A	Saldo Akhir Per 31 Desember 2020	15.691.210.000,00	1.923.750.000,00	6.261.000.000,00	788.100.000,00	14.789.592.000,00	2.461.500.000,00	559.000.000,00
1	Reklasifikasi	-	-	-	-	-	-	-
2	Koreksi Extra Kompatabel	-	-	-	-	-	-	-
3	Koreksi Nilai	-	-	-	-	-	-	-
4	Koreksi Pencatatan Simda	-	-	-	-	-	-	-
5	Maping 108	-	-	-	-	-	-	-
	Total Bertambah	-	-	-	-	-	-	-
1	Reklasifikasi	-	-	-	-	-	-	-
2	Ekstra Komptabel 2020	-	-	-	-	-	-	-
3	Koreksi Nilai	-	-	-	-	-	-	-
4	Koreksi Pencatatan Simda	77.100.000,00	-	-	-	-	-	-
5	Maping 108	-	-	-	-	-	-	-
	Total Berkurang	77.100.000,00	-	-	-	-	-	-
A	Saldo Awal Per 1 Januari 2021	15.614.110.000,00	1.923.750.000,00	6.261.000.000,00	788.100.000,00	14.789.592.000,00	2.461.500.000,00	559.000.000,00
1	Realisasi Sp2d Belanja Modal	-	-	-	-	-	-	-
2	Dari Extracomp Menjadi Aset Tetap	-	-	-	-	-	-	-
3	Asel Baru Ditemukan	-	-	-	-	-	-	-
4	Hibah	-	-	-	-	-	-	-
5	Hibah Komite Sekolah	-	-	-	-	-	-	-
6	Belanja Non Modal	-	-	-	-	-	-	-
7	Pinjam Pakai	-	-	-	-	-	-	-
8	Reklas Antar Kib	-	-	-	-	-	-	-
9	Reklas Atb	-	-	-	-	-	-	-
10	Reklas Asel Lain-Lain	-	-	-	-	-	-	-
11	Reklas Kdp	-	-	-	-	-	-	-
12	Utang Belanja Modal	-	-	-	-	-	-	-
13	Mutasi Antar Skpd	-	-	-	-	-	-	-
	Total Bertambah	-	-	-	-	-	-	-
1	Pinjam Pakai	8.706.080.000,00	-	-	-	-	-	-
2	Penghentian Penggunaan/Penghapusan 2021	-	-	-	-	-	-	-
3	Mutasi Antar Skpd	-	-	-	-	-	-	-
4	Lebih Bayar Sp2d 2021 (Koreksi Lra)	-	-	-	-	-	-	-
5	Reklas Antar Kib	-	-	-	-	-	-	-
6	Reklas Atb	-	-	-	-	-	-	-
7	Reklas Asel Lain-Lain	-	-	-	-	-	-	-
8	Pembayaran Hutang	-	-	-	-	-	-	-
9	Ekstra Komptabel 2021 (Dari Aset Tetap Menjadi Extracomp)	-	-	-	-	-	-	-
10	Reklas Kdp	-	-	-	-	-	-	-
11	Belanja Modal Yang Tidak Menjadi Aset Tetap	-	-	-	-	-	-	-
	Total Berkurang	8.706.080.000,00	-	-	-	-	-	-
	Saldo Akhir Per 31 Desember 2021	6.908.030.000,00	1.923.750.000,00	6.261.000.000,00	788.100.000,00	14.789.592.000,00	2.461.500.000,00	559.000.000,00

LAMPIRAN BELANJA NON MODAL ASET TETAP TANAH (KIB A)

PROPINSI SULAWESI TENGAH

TAHUN ANGGARAN 2021

NO BUKTI	TGL	KODE						NAMA REKENING	NILAI	KETERANGAN
4.4.1-Badan Pendapatan Daerah Provinsi Sulawesi Tengah										**199.500.000,00**
10711/SP2D-LS/BPKAD/2021	12-Oct-21	5	1	2	3	1	7	Belanja Pemeliharaan Tanah-Tanah Persil- Tanah Persil Lainnya	199.500.000,00	Belanja Langsung (LS) Biaya Timbunan Sirtu Kantor UPT Pendapatan Wil. II Parigi Kegiatan Pengadaan Sarana dan Prasarana Gedung Kantor dan Bangunan Lainnya TW III TA 2021
TOTAL									**199.500.000,00**	

DAFTAR TANAH MILIK PEMERINTAH PROVINSI SULAWESI TENGAH YANG BELUM BERSERTIFIKAT
TAHUN ANGGARAN 2021

NO.	NAMA ASET	KODE BARANG	NO. REGISTER	LUAS TANAH (M2)	TAHUN PEROLEHAN	ALAMAT/LOKASI	STATUS	PENGGUNAAN	PEROLEHAN	NILAI (Rp)	KETERANGAN
1	2	3	4	5	6	7	8	9	10	11	12
1	Tanah Bangunan Rumah Negara Golongan I	1.3.1.01.001.001.001	000004	3.704,00	1967	Jl. Moh. Yamin Kota PALU	Hak Pakai	Rujab	Pembelian	2.585.392,00	Rumah Jabatan
2	Tanah Bangunan Mess/Wisma/Asrama	1.3.1.01.001.001.005	000010	0,00	2019	Jln. Kenanga Kota Gorontalo	Hak Pakai	Asrama Mahasiswa (Putri)	Pembelian	935.500,00	Pembelian Tanah dan Bangunan Asrama Mahasiswa Putri Sulteng di Gorontalo 2019. Dan Pembayaran akta pengikatan jual beli lunas, akta surat kuasa, akta pelepasan hak dan pengurusan balik nama sertifikat. Berdasarkan No. SP2D :19140/SP2D-LS/BPKAD/2019; & 19
3	Tanah Bangunan Mess/Wisma/Asrama	1.3.1.01.001.001.005	000011	597,00	2020	Jln. Kenanga Kota Gorontalo	Hak Pakai	ASRAMA MAHASISWA PUTRA GORONTALO	Pembelian	835.750,00	Pembelian Tanah dan Bangunan Asrama Mahasiswa Putra Sulteng di Gorontalo . Dan Pembayaran akta pengikatan jual beli lunas, akta surat kuasa, akta pelepasan hak dan pengurusan balik nama sertifikat. Berdasarkan No. SP2D : 00024/SP2D-LS/BPKAD/2020; & 00025/
4	Tanah Bangunan Tempat Kerja Lainnya (dst)	1.3.1.01.001.004.026	000001	18.000,00	1979	Jl.Trans Sulawesi (Kel. Kawua,Kota Poso)	Hak Pakai		Hibah	900.000,00	Sesuai dengan BA. Penyerahan Barang dari Sekda Nomor.028/4486/BPKAD/2013,tanggal.08 Februari
5	Tanah Bangunan Kantor Pemerintah	1.3.1.01.001.004.001	000004	2.400,00	1980	Jl.MT.Hayono No. 10 Palu			Hibah	1.080.000,00	Sesuai dengan BA. Penyerahan Barang dari Sekda Nomor.028/4486/BPKAD/2013,tanggal.08 Februari.
6	Tanah Bangunan Kantor Pemerintah	1.3.1.01.001.004.001	000009	1.800,00	1980	Jl. Urip Sumoharjo, No.12, Kel. Karaton, Luwuk, Kab. Banggai	Hak Pakai		Hibah	172.730,00	Sesuai dengan BA. Penyerahan Barang dari Sekda Nomor.028/4486/BPKAD/2013,tanggal.08 Februari
7	Tanah Bangunan Kantor Pemerintah	1.3.1.01.001.004.001	000010	24.700,00	1981	Jl.BTN Nusa Griya (Desa Kilongan,Kab.Banggai)	Hak Pakai		Hibah	1.729.000,00	Sesuai dengan BA. Penyerahan Barang dari Sekda Nomor.028/4486/BPKAD/2013,tanggal.08 Februari
8	Tanah Bangunan Kantor Pemerintah	1.3.1.01.001.004.001	000011	1.200,00	1982	Jl. Imam Bonjol, Kel. Kilongan Permai, Luwuk, Kab. Banggai	Hak Pakai		Hibah	192.000,00	Sesuai dengan BA. Penyerahan Barang dari Sekda Nomor.028/4486/BPKAD/2013,tanggal.08 Februari
9	Tanah Bangunan Mess/Wisma/Asrama	1.3.1.01.001.001.005	000001	800,00	1983	Jl. Panorama, Tentena, Kab. Poso	Hak Pakai		Hibah	20.000,00	Sesuai dengan BA. Penyerahan Barang dari Sekda Nomor.028/4486/BPKAD/2013,tanggal.08 Februari
10	Tanah Bangunan Rumah Negara Golongan III	1.3.1.01.001.001.003	000001	3.125,70	1985	Jl. Bumi Nangka No. 3, Kec. Petasia, Kolonodale	Hak Pakai		Hibah	75.000,00	Sesuai dengan BA. Penyerahan Barang dari Sekda Nomor.028/4486/BPKAD/2013,tanggal.08 Februari.
11	Tanah Bangunan Kantor Pemerintah	1.3.1.01.001.004.001	000007	30.000,00	1986	Jl.Betalemba (Desa Betalemba,Poso Pesisir)	Hak Pakai		Hibah	600.000,00	Sesuai dengan BA. Penyerahan Barang dari Sekda Nomor.028/4486/BPKAD/2013,tanggal.08 Februari
12	Tanah Bangunan Kantor Pemerintah	1.3.1.01.001.004.001	000017	515,00	1986	Jln.Poros Tojo Una Una (Desa Betaua, Kab. Touna)	Hak Pakai		Hibah	18.025,00	Sesuai dengan BA. Penyerahan Barang dari Sekda Nomor.028/4486/BPKAD/2013,tanggal.08 Februari
13	Tanah Bangunan Kantor Pemerintah	1.3.1.01.001.004.001	000014	8.000,00	1987	Jl.Kompleks PU (Desa Kampal,Kab.Parimo)	Hak Pakai		Hibah	640.000,00	Sesuai dengan BA. Penyerahan Barang dari Sekda Nomor.028/4486/BPKAD/2013,tanggal.08 Februari

NO.	NAMA ASET	KODE BARANG	NO. REGISTER	LUAS TANAH (M2)	TAHUN PEROLEHAN	ALAMAT/LOKASI	STATUS	PENGGUNAAN	PEROLEHAN	NILAI (Rp)	KETERANGAN
1	2	3	4	5	6	7	8	9	10	11	12
14	Tanah Bangunan Kantor Pemerintah	1.3.1.01.001.004.001	000015	120,00	1988	Jl.Trans Sulawesi (Desa Sausu,Kab.Parimo)	Hak Pakai		Hibah	3.600,00	Sesuai dengan BA. Penyerahan Barang dari Sekda Nomor.028/4486/BPKAD/2013,tanggal.08 Februari
15	Tanah Bangunan Kantor Pemerintah	1.3.1.01.001.004.001	000012	100,00	1989	JlTrans Sulawesi (Desa Kebun Kopi,Kab.Donggala)	Hak Pakai		Hibah	6.000,00	Sesuai dengan BA. Penyerahan Barang dari Sekda Nomor.028/4486/BPKAD/2013,tanggal.08 Februari
16	Tanah Bangunan Kantor Pemerintah	1.3.1.01.001.004.001	000016	1.500,00	1989	Jl.Trans Sulawesi (Desa Siendeng, Kec. Bolano Lambunu, Kab. Parimo)	Hak Pakai		Hibah	37.500,00	Sesuai dengan BA. Penyerahan Barang dari Sekda Nomor.028/4486/BPKAD/2013,tanggal.08 Februari
17	Tanah Kaveling (dst)	1.3.1.01.001.001.012	000002	507,00	1990	Jl. Cendrawasih Blok C No.32 (Kel.Birobuli,Kec.Palu Selatan, Kota Palu)	Hak Pakai		Hibah	900.000,00	Sesuai dengan BA. Penyerahan Barang dari Sekda Nomor.028/4486/BPKAD/2013,tanggal.08 Februari
18	Tanah Bangunan Kantor Pemerintah	1.3.1.01.001.004.001	000013	1.800,00	1990	Jl.Trans Palolo - Napu (Desa Makmur,Keb.Sigi)	Hak Pakai		Hibah	108.000,00	Sesuai dengan BA. Penyerahan Barang dari Sekda Nomor.028/4486/BPKAD/2013,tanggal.08 Februari
19	Tanah Kaveling (dst)	1.3.1.01.001.001.012	000003	6.138,00	1992	Jl.Desa Moengko (Desa Moengko Lama,Kab.Poso)	Hak Pakai		Hibah	245.520,00	Sesuai dengan BA. Penyerahan Barang dari Sekda Nomor.028/4486/BPKAD/2013,tanggal.08 Februari
20	Tanah Bangunan Kantor Pemerintah	1.3.1.01.001.004.001	000008	720,00	1992	Jl.Trans Sulawesi (Desa Taripa,Kab.Poso)	Hak Pakai		Hibah	14.400,00	Sesuai dengan BA. Penyerahan Barang dari Sekda Nomor.028/4486/BPKAD/2013,tanggal.08 Februari
21	Tanah Kaveling (dst)	1.3.1.01.001.001.012	000005	306,00	1995	Jl. Nusa Indah No.30 E, Palu	Hak Pakai		Hibah	159.120,00	Sesuai dengan BA. Penyerahan Barang dari Sekda Nomor.028/4486/BPKAD/2013,tanggal 08 Februari 2013. Nilai 159.120.000 yaitu pembagian dari nilai Rp.561.600.000 (nilai dari BA.Penyerahan di atas)
22	Tanah Bangunan Kantor Pemerintah	1.3.1.01.001.004.001	000002	828,00	1995	Jl.Setia Budi No.57 Palu			Hibah	397.440,00	Sesuai dengan BA. Penyerahan Barang dari Sekda Nomor.028/4486/BPKAD/2013,tanggal.08 Februari
23	Tanah Untuk Jalan Propinsi	1.3.1.01.003.007.002	000090	225,09	2008	Ruas Jalan Buleleng - Matarape (Kab.Morowali)	Hak Pakai	Jalan Propinsi	Hibah	5.031,16	Sesuai dengan BA No.028/188/PUPR/2019, Tgl.15/04/2019
24	Tanah Untuk Jalan Propinsi	1.3.1.01.003.007.002	000089	320.100,00	2014	Ruas Jalan Tonusu - Pendolo (Kab.Poso)	Hak Pakai	Jalan Propinsi	Hibah	2.297.000,00	Sesuai dengan BA No.028/188/PUPR/2019, Tgl.13/03/2019
25	Tanah Untuk Jalan Propinsi	1.3.1.01.003.007.002	000001	31.590,00	2015	Jln. I Gusti Ngurah Rai (Palu)	Hak Pakai	jalan provinsi	Hibah	2.021.760,00	Sesuai dengan data NJOP Kota Palu
26	Tanah Untuk Jalan Propinsi	1.3.1.01.003.007.002	000003	36.810,00	2015	Jl.Karanja Lemba (Palu)	Hak Pakai	jalan provinsi	Hibah	2.355.840,00	sesuai dengan data NJOP Kota Palu
27	Tanah Untuk Jalan Propinsi	1.3.1.01.003.007.002	000004	14.880,00	2015	Jln. Moh. Hatta (Palu)	Hak Pakai	jalan provinsi	Hibah	6.904.320,00	sesuai dengan data NJOP Kota Palu
28	Tanah Untuk Jalan Propinsi	1.3.1.01.003.007.002	000005	17.280,00	2015	Jln. Juanda (Palu)	Hak Pakai	jalan provinsi	Hibah	8.017.920,00	sesuai dengan data NJOP Kota Palu
29	Tanah Untuk Jalan Propinsi	1.3.1.01.003.007.002	000006	40.970,00	2015	Jln. M. Yamin (Palu)	Hak Pakai	jalan provinsi	Hibah	16.142.180,00	sesuai dengan data NJOP Kota Palu
30	Tanah Untuk Jalan Propinsi	1.3.1.01.003.007.002	000007	36.140,00	2015	Jln. Dewi Sartika (Palu)	Hak Pakai	jalan provinsi	Hibah	10.299.900,00	sesuai dengan data NJOP Kota Palu

NO.	NAMA ASET	KODE BARANG	NO. REGISTER	LUAS TANAH (M2)	TAHUN PEROLEHAN	ALAMAT/LOKASI	STATUS	PENGGUNAAN	PEROLEHAN	NILAI (Rp)	KETERANGAN
1	2	3	4	5	6	7	8	9	10	11	12
31	Tanah Untuk Jalan Propinsi	1.3.1.01.003.007.002	000008	15.000,00	2015	Jln. Sis Aljufri II (Palu)	Hak Pakai	jalan provinsi	Hibah	4.275.000,00	sesuai dengan data NJOP Kota Palu
32	Tanah Untuk Jalan Propinsi	1.3.1.01.003.007.002	000009	20.150,00	2015	Jln. Pue Bongo (Palu)	Hak Pakai	jalan provinsi	Hibah	2.075.450,00	sesuai dengan data NJOP Kota Palu
33	Tanah Untuk Jalan Propinsi	1.3.1.01.003.007.002	000010	16.905,00	2015	Bundaran Palupi - Bts. Kab. Sigi	Hak Pakai	jalan provinsi	Hibah	811.440,00	sesuai dengan data NJOP Kota Palu
34	Tanah Untuk Jalan Propinsi	1.3.1.01.003.007.002	000011	164.560,00	2015	Jln. Soekarno - Hatta (Palu)	Hak Pakai	jalan provinsi	Hibah	64.836.640,00	sesuai dengan data NJOP Kota Palu
35	Tanah Untuk Jalan Propinsi	1.3.1.01.003.007.002	000012	221.025,00	2015	Kalukubula - Kalawara (Kab. Sigi)	Hak Pakai	jalan provinsi	Hibah	4.420.500,00	Sesuai Dengan NJOP Kabupaten Sigi
36	Tanah Untuk Jalan Propinsi	1.3.1.01.003.007.002	000013	279.000,00	2015	Katawara - Kulawi (Kab. Sigi)	Hak Pakai	jalan provinsi	Hibah	1.994.850,00	Sesuai Dengan NJOP Kabupaten Sigi
37	Tanah Untuk Jalan Propinsi	1.3.1.01.003.007.002	000014	316.275,00	2015	Biromaru - Palolo (Kab. Sigi)	Hak Pakai	jalan provinsi	Hibah	1.581.375,00	Sesuai Dengan NJOP Kabupaten Sigi
38	Tanah Untuk Jalan Propinsi	1.3.1.01.003.007.002	000015	220.500,00	2015	SP. Kulawi - Gimpu (Kab Sigi)	Hak Pakai	jalan provinsi	Hibah	264.600,00	Sesuai Dengan NJOP Kabupaten Sigi
39	Tanah Untuk Jalan Propinsi	1.3.1.01.003.007.002	000016	274.425,00	2015	Palupi (Bts. Kota Palu) - Bangga (Kab. Sigi)	Hak Pakai	Jalan Provinsi	Hibah	1.372.125,00	sesuai dengan data NJOP Kab. Sigi
40	Tanah Untuk Jalan Propinsi	1.3.1.01.003.007.002	000017	179.025,00	2015	Palolo - Dongidongi (Bts. Kab. Poso), Kab. Sigi	Hak Pakai	Jalan Provinsi	Hibah	626.587,50	Sesuai Dengan NJOP Kab. Sigi
41	Tanah Untuk Jalan Propinsi	1.3.1.01.003.007.002	000019	3.000,00	2015	Gimpu - Gintu (Kab. Poso)	Hak Pakai	Jalan Provinsi	Hibah	15.000,00	Sesuai Dengan NJOP Kabupaten Poso
42	Tanah Untuk Jalan Propinsi	1.3.1.01.003.007.002	000021	21.450,00	2015	Bangga - Simoro (Kab. Sigi)	Hak Pakai	Jalan Provinsi	Hibah	64.350,00	Sesuai Dengan NJOP Kabupaten Sigi
43	Tanah Untuk Jalan Propinsi	1.3.1.01.003.007.002	000022	196.125,00	2015	Mepanga - Pasir Putih (Bts. Kab. Tolitoli), Kab Parigi Moutong	Hak Pakai	Jalan Provinsi	Hibah	1.961.250,00	Sesuai dengan data NJOP Kabupaten Parigi Moutong
44	Tanah Untuk Jalan Propinsi	1.3.1.01.003.007.002	000024	188.000,00	2015	Sanginora - Kasiguncu (Kab. Poso)	Hak Pakai	Jalan Provinsi	Hibah	5.076.000,00	Sesuai dengan data NJOP Kabupaten Poso
45	Tanah Untuk Jalan Propinsi	1.3.1.01.003.007.002	000030	124.246,00	2015	Tentena - Tonusu (Kab. Poso)	Hak Pakai	Jalan Provinsi	Hibah	7.951.744,00	Sesuai dengan data NJOP Kab. Poso
46	Tanah Untuk Jalan Propinsi	1.3.1.01.003.007.002	000031	388.395,00	2015	Tonusu - Gintu (Kab. Poso)	Hak Pakai	Jalan Provinsi	Hibah	3.883.950,00	Sesuai dengan data NJOP Kab. Poso
47	Tanah Untuk Jalan Propinsi	1.3.1.01.003.007.002	000032	575.883,00	2015	Watumaeta - Sanginora (Kab.Poso)	Hak Pakai	Jalan Provinsi	Hibah	5.758.830,00	Sesuai dengan data NJOP Kab. Poso
48	Tanah Untuk Jalan Propinsi	1.3.1.01.003.007.002	000033	166.180,00	2015	Tayawa - Bts. Kab. Morowali (Kab.Touna)	Hak Pakai	Jalan Provinsi	Hibah	1.188.187,00	Sesuai dengan data NJOP Kab. Tojo Una - Una
49	Tanah Untuk Jalan Propinsi	1.3.1.01.003.007.002	000037	158.250,00	2015	Pasir Putih (Bts.Kab.Parigi Moutong) - Basi, Kab. Toli - Toli	Hak Pakai	Jalan Provinsi	Hibah	1.131.487,50	Sesuai dengan data NJOP Kab. Toli - Toli
50	Tanah Untuk Jalan Propinsi	1.3.1.01.003.007.002	000038	91.000,00	2015	Sp. Lampasio - Oyom (Kab. Toli - Toli)	Hak Pakai	Jalan	Hibah	910.000,00	Sesuai dengan NJOP Kabupaten Toli - Toli
51	Tanah Untuk Jalan Propinsi	1.3.1.01.003.007.002	000039	69.300,00	2015	Air Terang - Momunu (Kab. Buol)	Hak Pakai	Jalan Provinsi	Hibah	346.500,00	Sesuai dengan data NJOP Kab. Buol
52	Tanah Untuk Jalan Propinsi	1.3.1.01.003.007.002	000040	136.500,00	2015	Momunu - Kali Kulango (Kab. Buol)	Hak Pakai	Jalan Provinsi	Hibah	1.911.000,00	Sesuai dengan data NJOP Kab. Buol
53	Tanah Untuk Jalan Propinsi	1.3.1.01.003.007.002	000041	186.975,00	2015	Bts. Kab. Poso - Tomata (Kab.Morowali Utara)	Hak Pakai	Jalan Provinsi	Hibah	1.121.850,00	Sesuai dengan data NJOP Kab. Morowali Utara

NO.	NAMA ASET	KODE BARANG	NO. REGISTER	LUAS TANAH (M2)	TAHUN PEROLEHAN	ALAMAT/LOKASI	STATUS	PENGGUNAAN	PEROLEHAN	NILAI (Rp)	KETERANGAN
1	2	3	4	5	6	7	8	9	10	11	12
54	Tanah Untuk Jalan Propinsi	1.3.1.01.003.007.002	000042	256.500,00	2015	Rata - Baturube (Kab. Morowali Utara)	Hak Pakai	Jalan Provinsi	Hibah	2.250.000,00	Sesuai dengan data NJOP (Kab. Morowali Utara)
55	Tanah Untuk Jalan Propinsi	1.3.1.01.003.007.002	000043	97.500,00	2015	Tandoyondo - Tamainusi (Kab. Morowali Utara)	Hak Pakai	Jalan Provinsi	Hibah	477.750,00	Sesuai dengan data NJOP Kab. Morowali Utara
56	Tanah Untuk Jalan Propinsi	1.3.1.01.003.007.002	000044	97.500,00	2015	Lembah Sumara - Tandoyondo (Kab. Morowali Utara)	Hak Pakai	Jalan Provinsi	Hibah	504.075,00	Sesuai dengan data NJOP Kab.Morowali Utara
57	Tanah Untuk Jalan Propinsi	1.3.1.01.003.007.002	000045	195.000,00	2015	Tamainusi - Towi (Kab. Morowali Utara)	Hak Pakai	Jalan Provinsi	Hibah	955.500,00	Sesuai dengan data NJOP Kab. Morowali Utara
58	Tanah Untuk Jalan Propinsi	1.3.1.01.003.007.002	000046	234.150,00	2015	Beteleme - Bts. Sulsel (Kab. Morowali Utara)	Hak Pakai	Jalan Provinsi	Hibah	1.998.470,25	Sesuai dengan data NJOP Kab. Morowali Utara
59	Tanah Untuk Jalan Propinsi	1.3.1.01.003.007.002	000047	315.000,00	2015	Malino - Sumara Jaya (Kab. Morowali Utara)	Hak Pakai	Jalan Provinsi	Hibah	1.628.550,00	Sesuai dengan data NJOP Kab. Morowali Utara
60	Tanah Untuk Jalan Propinsi	1.3.1.01.003.007.002	000048	438.000,00	2015	Bonebobakal - Bunga (Kab. Banggai)	Hak Pakai	Jalan Provinsi	Hibah	17.958.000,00	Sesuai dengan data NJOP Kab. Banggai
61	Tanah Untuk Jalan Propinsi	1.3.1.01.003.007.002	000049	457.650,00	2015	Balantak - Bonebobakal (Kab.Banggai)	Hak Pakai	Jalan Provinsi	Hibah	25.170.750,00	Sesuai dengan data NJOP Kab. Banggai
62	Tanah Untuk Jalan Propinsi	1.3.1.01.003.007.002	000052	4.560,00	2015	Jln. Samratulangi II (Luwuk), Kab. Banggai	Hak Pakai	Jalan Provinsi	Hibah	1.942.560,00	Sesuai dengan data NJOP Kab. Banggai
63	Tanah Untuk Jalan Propinsi	1.3.1.01.003.007.002	000055	301.125,00	2015	Luwuk - Batui (Kab. Banggai)	Hak Pakai	Jalan Provnsi	Hibah	5.119.125,00	Sesuai dengan data NJOP Kab. Banggai
64	Tanah Untuk Jalan Propinsi	1.3.1.01.003.007.002	000056	16.912,50	2015	Jln. Ahmad Yani (Luwuk), Kab. Banggai	Hak Pakai	Jalan Provinsi	Hibah	8.473.162,50	Sesuai dengan data NJOP Kab. Banggai
65	Tanah Untuk Jalan Propinsi	1.3.1.01.003.007.002	000057	8.800,00	2015	Jln. Urip Sumoharjo (Luwuk), Kab. Banggai	Hak Pakai	Jalan Provinsi	Hibah	3.185.600,00	Sesuai dengan data NJOP Kab. Banggai
66	Tanah Untuk Jalan Propinsi	1.3.1.01.003.007.002	000058	12.180,00	2015	Jln. Sudirman (Luwuk), Kab. Banggai	Hak Pakai	Jalan Provinsi	Hibah	3.191.160,00	Sesuai dengan data NJOP Kab. Banggai
67	Tanah Untuk Jalan Propinsi	1.3.1.01.003.007.002	000059	118.826,00	2015	Jln. M. Hatta (Luwuk), Kab. Banggai	Hak Pakai	Jalan Provinsi	Hibah	13.546.164,00	Sesuai dengan data NJOP Kab. Banggai
68	Tanah Untuk Jalan Propinsi	1.3.1.01.003.007.002	000060	9.215,00	2015	Jln. Yos Sudarso (Luwuk), Kab. Banggai	Hak Pakai	Jalan Provinsi	Hibah	2.054.945,00	Sesuai dengan data NJOP Kab. Banggai
69	Tanah Untuk Jalan Propinsi	1.3.1.01.003.007.002	000061	9.120,00	2015	Jln. Re. Martadinata (Luwuk), Kab. Banggai	Hak Pakai	Jalan Provinsi	Hibah	2.124.960,00	Sesuai dengan data NJOP Kab. Banggai
70	Tanah Untuk Jalan Propinsi	1.3.1.01.003.007.002	000062	300.000,00	2015	Batui - Toili (Kab. Banggai)	Hak Pakai	Jalan Provinsi	Hibah	5.100.000,00	Sesuai dengan data NJOP Kab. Banggai
71	Tanah Untuk Jalan Propinsi	1.3.1.01.003.007.002	000066	396.525,00	2015	Toili - Rata (Kab. Banggai)	Hak Pakai	Jalan Provinsi	Hibah	6.740.925,00	Sesuai dengan data NJOP Kab. Banggai
72	Tanah Untuk Jalan Propinsi	1.3.1.01.003.007.002	000068	191.100,00	2015	Balingara - Longge Atas (Kab. Banggai)	Hak Pakai	Jalan Provinsi	Hibah	267.540,00	Sesuai dengan data NJOP Kab. Banggai
73	Tanah Untuk Jalan Propinsi	1.3.1.01.003.007.002	000069	239.925,00	2015	Longge Atas - Uwemea (Kab. Banggai)	Hak Pakai	Jalan Provinsi	Hibah	335.895,00	Sesuai dengan data NJOP Kab. Banggai
74	Tanah Untuk Jalan Propinsi	1.3.1.01.003.007.002	000070	124.670,00	2015	Salodik - Siuna (Kab. Banggai)	Hak Pakai	Jalan Provinsi	Hibah	94.749,20	Sesuai dengan data NJOP Kab. Banggai
75	Tanah Untuk Jalan Propinsi	1.3.1.01.003.007.002	000071	492.320,00	2015	Siuna - Boalemo (Kab. Banggai)	Hak Pakai	Jalan Provinsi	Hibah	984.640,00	Sesuai dengan data NJOP Kab. Banggai
76	Tanah Untuk Jalan Propinsi	1.3.1.01.003.007.002	000072	237.732,00	2015	Boalemo - Pangkalaseang (Kab. Banggai)	Hak Pakai	Jalan Provinsi	Hibah	475.464,00	Sesuai dengan data NJOP Kab. Banggai

NO.	NAMA ASET	KODE BARANG	NO. REGISTER	LUAS TANAH (M2)	TAHUN PEROLEHAN	ALAMAT/LOKASI	STATUS	PENGGUNAAN	PEROLEHAN	NILAI (Rp)	KETERANGAN
1	2	3	4	5	6	7	8	9	10	11	12
77	Tanah Untuk Jalan Propinsi	1.3.1.01.003.007.002	000073	232.392,00	2015	Pangkalaseang - Balantak (Kab. Banggai)	Hak Pakai	Jalan Provinsi	Hibah	3.950.664,00	Sesuai dengan data NJOP Kabupaten Banggai
78	Tanah Untuk Jalan Propinsi	1.3.1.01.003.007.002	000074	480.000,00	2015	Salakan - Sambiut (Kab.Bangkep)	Hak Pakai	Jalan Provinsi	Hibah	364.800,00	Sesuai dengan data NJOP Kabupaten Banggai
79	Tanah Untuk Jalan Propinsi	1.3.1.01.003.007.002	000075	23.920,00	2015	Jl. Towua (Palu)	Hak Pakai	Jalan Provinsi	Hibah	4.784.000,00	sesuai dengan data NJOP Kota Palu
80	Tanah Untuk Jalan Propinsi	1.3.1.01.003.007.002	000076	17.550,00	2015	Jln. Padanjakaya (Palu)	Hak Pakai	Jalan Provinsi	Hibah	1.123.200,00	Sesuai dengan data NJOP Kota Palu
81	Tanah Untuk Jalan Propinsi	1.3.1.01.003.007.002	000077	19.920,00	2015	Jln. Gunung Gawalise (Palu)	Hak Pakai	Jalan Provinsi	Hibah	1.274.880,00	Sesuai dengan data NJOP Kota Palu
82	Tanah Untuk Jalan Propinsi	1.3.1.01.003.007.002	000078	19.200,00	2015	Jln. Munif Rahman II (Palu)	Hak Pakai	Jalan Provinsi	Hibah	1.228.800,00	Sesuai dengan data NJOP Kota Palu
83	Tanah Untuk Jalan Propinsi	1.3.1.01.003.007.002	000079	18.700,00	2015	Jln. Sisingamangaraja (Palu)	Hak Pakai	Jalan Provinsi	Hibah	7.367.800,00	Sesuai dengan data NJOP Kota Palu
84	Tanah Untuk Jalan Propinsi	1.3.1.01.003.007.002	000080	59.175,00	2015	Tambu - Bts. Kab. Parigi Moutong	Hak Pakai	Jalan Provinsi	Hibah	625.775,63	Sesuai dengan data NJOP Kab. Parigi Moutong
85	Tanah Untuk Jalan Propinsi	1.3.1.01.003.007.002	000081	1.500,00	2015	Oyom - Air Terang (Kab. Buol)	Hak Pakai	Jalan Provinsi	Hibah	7.500,00	Sesuai dengan data NJOP Kab. Buol
86	Tanah Untuk Jalan Propinsi	1.3.1.01.003.007.002	000082	14.400,00	2015	Jln. M.A. Turungku (Kab. Buol)	Hak Pakai	Jalan Provinsi	Hibah	201.600,00	Sesuai dengan data NJOP Kab. Buol
87	Tanah Untuk Jalan Propinsi	1.3.1.01.003.007.002	000083	216.000,00	2015	Dongidongi (Bts. Kab. Sigi) - Watumaeta, Kab. Poso	Hak Pakai	Jalan Provinsi	Hibah	2.160.000,00	Sesuai dengan data NJOP Kab. Poso
88	Tanah Untuk Jalan Propinsi	1.3.1.01.003.007.002	000084	47.550,00	2015	Pape - Bts. Kab. Morowali (Kab. Poso)	Hak Pakai	Jalan Provinsi	Hibah	285.300,00	Sesuai dengan data NJOP Kab. Poso
89	Tanah Untuk Jalan Propinsi	1.3.1.01.003.007.002	000085	33.750,00	2015	Bts. Kab. Touna - Malino (Kab. Morowali Utara)	Hak Pakai	Jalan Provinsi	Hibah	241.312,50	Sesuai dengan data NJOP Kab. Morowali utara
90	Tanah Untuk Jalan Propinsi	1.3.1.01.003.007.002	000086	162.500,00	2015	Sumara Jaya - Lembah Sumara (Kab. Morowali Utara)	Hak Pakai	Jalan Provinsi	Hibah	840.125,00	Sesuai dengan data NJOP Kab. Morowali Utara
91	Tanah Untuk Jalan Propinsi	1.3.1.01.003.007.002	000087	247.500,00	2015	Towi - Kolonodale (Kab. Morowali Utara)	Hak Pakai	Jalan Provinsi	Hibah	1.212.750,00	Sesuai dengan data NJOP Kab. Morowali Utara
92	Tanah Untuk Jalan Propinsi	1.3.1.01.003.007.002	000088	91.125,00	2015	Uwemea - Toili (Kab. Banggai)	Hak Pakai	Jalan Provinsi	Hibah	127.575,00	Sesuai dengan data NJOP Kab. Banggai
93	Tanah Untuk Jalan Propinsi	1.3.1.01.003.007.002	000091	64.200,00	2015	Ruas Jalan Poh- Lumba - Lumba (Kab.Banggai)	Hak Pakai	Jalan Propinsi	Hibah	182.777,40	Sesuai dengan BA No.900/392/DIS - PUPR/2019, Tgl. 28/06/2019
94	Tanah Bangunan Rumah Negara Golongan III	1.3.1.01.001.001.003	000003	909,00	1976	KEL. BESUSU KOTA PALU Jln. SUPRAPTO No. 21 Palu	Hak Pakai	Tk Putra	Hibah	399.960,00	
95	Tanah Bangunan Rumah Negara Golongan III	1.3.1.01.001.001.003	000004	300,00	1976	KEL. BESUSU KOTA PALU Jln. YOJO KODI No. 8 Palu	Hak Pakai		Hibah	150.000,00	
96	Tanah Bangunan Rumah Negara Golongan III	1.3.1.01.001.001.003	000005	819,00	1976	KEL. BESUSU KOTA PALU Jln. YOJO KODI Lrg.CANGGIH	Hak Pakai		Hibah	286.650,00	

NO.	NAMA ASET	KODE BARANG	NO. REGISTER	LUAS TANAH (M2)	TAHUN PEROLEHAN	ALAMAT/LOKASI	STATUS	PENGGUNAAN	PEROLEHAN	NILAI (Rp)	KETERANGAN
1	2	3	4	5	6	7	8	9	10	11	12
97	Tanah Bangunan Rumah Negara Golongan III	1.3.1.01.001.001.003	000006	1.800,00	1976	KEL. BESUSU KOTA PALU Jln. S. PARMIN No. 34,36,38 Palu	Hak Pakai		Hibah	900.000,00	
98	Tanah Bangunan Rumah Negara Golongan III	1.3.1.01.001.001.003	000007	125,00	1976	KEL. LOLU KOTA PALU Jln. MOH. HATTA, Lrg	Hak Pakai		Hibah	51.250,00	
99	Tanah Bangunan Kantor Pemerintah	1.3.1.01.001.004.001	000016	8.970,00	1980	DESA MENSUNG, KAB. PARIMO Jln. TRANS, KEC. TOMINI	Hak Pakai		Hibah	627.900,00	
100	Tanah Bangunan Kantor Pemerintah	1.3.1.01.001.004.001	000012	2.500,00	1981	DESA MPANAU, KAB. DONGGALA Jln. KARAJALEMBA No.33	Hak Pakai		Hibah	162.500,00	
101	Tanah Bangunan Kantor Pemerintah	1.3.1.01.001.004.001	000013	2.772,00	1982	DESA KAMPAL, KAB. PARIMO Jln. TRANS SULAWESI	Hak Pakai		Hibah	364.500,00	
102	Tanah Bangunan Rumah Negara Golongan III	1.3.1.01.001.001.003	000010	432,00	1983	DESA SIMPONG, KAB. BANGGAI Jln. Ki. HAJAR DEWANTORO	Hak Pakai		Hibah	43.200,00	
103	Tanah Bangunan Rumah Negara Golongan III	1.3.1.01.001.001.003	000012	975,00	1983	DESA LUWUK KAB. BANGGAI Jln. SAM RATULANGI	Hak Pakai		Hibah	312.000,00	
104	Tanah Bangunan Rumah Negara Golongan III	1.3.1.01.001.001.003	000013	2.700,00	1983	DESA KAMPAL, KAB. PARIMO Jln. REKREASI KAMPAL PARIGI	Hak Pakai		Hibah	286.500,00	
105	Tanah Bangunan Kantor Pemerintah	1.3.1.01.001.004.001	000009	720,00	1983	DESA TANGEBAN, KAB. BANGGAI Jln. DESA TANGEBAN	Hak Pakai		Hibah	25.200,00	
106	Tanah Bangunan Rumah Negara Golongan III	1.3.1.01.001.001.003	000002	1.600,00	1984	KEL. BOROBULI, KOTA PALU Jln. TAGGUL UTARA	Hak Pakai		Hibah	128.000,00	
107	Tanah Bangunan Rumah Negara Golongan III	1.3.1.01.001.001.003	000014	5.000,00	1984	DESA TOLAI, KAB. PARIMO Jln. TRANS SMA TOLAI, KEC. TURUE	Hak Pakai		Hibah	150.000,00	
108	Tanah Bangunan Kantor Pemerintah	1.3.1.01.001.004.001	000006	1.050,00	1984	DESA SINDANG SARI, KAB. BANGGAI Jln. GUSTI NGURARAI	Hak Pakai		Hibah	26.250,00	
109	Tanah Bangunan Kantor Pemerintah	1.3.1.01.001.004.001	000007	600,00	1984	DESA CENDANA PURA, KAB. BANGGAI Jln. POROS CENDANA PURA TOILI	Hak Pakai		Hibah	30.000,00	
110	Tanah Bangunan Kantor Pemerintah	1.3.1.01.001.004.001	000008	1.100,00	1984	DESA TIRTA KENCANA, KAB. BANGGAI Jln. DESA TIRTA KENCANA	Hak Pakai		Hibah	38.500,00	
111	Tanah Bangunan Kantor Pemerintah	1.3.1.01.001.004.001	000010	10.000,00	1984	DESA BONE BALANTAK Jln. TRANSMIGRASI	Hak Pakai		Hibah	200.000,00	

NO.	NAMA ASET	KODE BARANG	NO. REGISTER	LUAS TANAH (M2)	TAHUN PEROLEHAN	ALAMAT/LOKASI	STATUS	PENGGUNAAN	PEROLEHAN	NILAI (Rp)	KETERANGAN
1	2	3	4	5	6	7	8	9	10	11	12
112	Tanah Bangunan Kantor Pemerintah	1.3.1.01.001.004.001	000011	2.500,00	1984	DESA MALONAS, KAB. DONGGALA Jln. ANAKONDA PANJANG 33 DAMSOL	Hak Pakai		Hibah	87.500,00	
113	Tanah Bangunan Kantor Pemerintah	1.3.1.01.001.004.001	000015	814,00	1984	DESA DOLAGO, KAB. PARIMO Jln. TRANS SULAWESI	Hak Pakai		Hibah	24.420,00	
114	Tanah Bangunan Kantor Pemerintah	1.3.1.01.001.004.001	000014	1.047,00	1986	DESA SULI KAB. PARIMO Jln. TRANS SULAWESI	Hak Pakai		Hibah	41.880,00	
115	Tanah Bangunan Kantor Pemerintah	1.3.1.01.001.004.001	000005	900,00	1994	DESA PENDOLO, KAB POSO Jln. MAKASAR No. 32 Poso	Hak Pakai		Hibah	18.000,00	
116	Tanah Bangunan Kantor Pemerintah	1.3.1.01.001.004.001	000002	3.959,00	1996	KEL. TATURA, KOTA PALU Jln. MOH. YAMIN No. 40 Palu	Hak Pakai	Kantor Dinas SDA	Hibah	2.840.050,00	Pembebasan
117	Tanah Bangunan Kantor Pemerintah	1.3.1.01.001.004.001	000017	320,00	1998	DESA SIMPONG, KAB. BANGGAI Jln. TUNA	Hak Pakai		Hibah	32.000,00	
118	Tanah Bangunan Kantor Pemerintah	1.3.1.01.001.004.001	000019	374,00	2006	Jln.Trans Desa Masing Kec.Batui Kab.Banggai	Hak Pakai		Pembelian	9.350,00	Sesuai Laporan penilaian tanah tahun 2006
119	Tanah Bangunan Tempat Kerja Lainnya (dst)	1.3.1.01.001.004.026	000001	7.000,00	2013	Jl. Veteran No 50 Toli Toli			Pembelian	950.000,00	Tanah Perkantoran Cabang Dinas
120	Tanah Untuk Bangunan Instalasi Air Bersih/Air Baku	1.3.1.01.003.009.001	000001	2.500,00	2014	Desa Olobuju Kab Sigi			Pembelian	804.000,00	
121	Tanah Persil Lainnya	1.3.1.01.001.007.001	000001	15.004,00	2021	-			Pembelian	660.556,00	Pembangunan Water Treatment Plant & Reservoar pada Sitem Penyediaan Air Minum(SPAM) Regional Prov.Sulteng T.A 2021 di Desa Simoro Kec.Gumbasa Kab.Sigi dengan Luas Tanah 15.004M2 dengan Nomor Sertifikat SHM No.223.(DAU)
122	Tanah Bangunan Kantor Pemerintah	1.3.1.01.001.004.001	000002	11.641,00	1972	Jl. R.A.Kartini No.35 Palu Selatan	Hak Pakai	Kantor	Pembelian	9.662.030,00	Sesuai SK KAKANWIM BPN Prov. SULTENG Nomor : 30/HP/JNT/BPN-DGL/1995-1996 Tgl 7 Juni 1995 (Sesuai hasil Appresial Tanggal 28 Juli 2006) digunakan oleh Kantor Dinas Perhubungan Kec. Palu Selatan Kelurahan Lolu Palu Selatan
123	Tanah Bangunan Rumah Negara Golongan III	1.3.1.01.001.001.003	000001	1.050,00	1975	Jl. Nokilalaki No. 33 & 35 Palu Selatan			Pembelian	246.750,00	Tanah ini belum di keluarkan dari KIB A karena pembayaran penjualan belum luas (Tidak Tercatat di Appresial)
124	Tanah Bangunan Pos Jaga/Menara Jaga	1.3.1.01.001.004.018	000004	2.400,00	1978	Jl.Trans Sulawesi, Desa Kayumalue, Palu Utara			Pembelian	180.000,00	Sesuai Surat Ukur No. 974/1978 Tanggal 12-9-1978 (Belum Bersertifikat) digunakan oleh Jambatan Timbang Kayumalue Berdasarkan UU No. 23/2014 telah diserahkan ke Kemenhub sesuai dengan kewenangannya, BAST masih dalam proses

NO.	NAMA ASET	KODE BARANG	NO. REGISTER	LUAS TANAH (M2)	TAHUN PEROLEHAN	ALAMAT/LOKASI	STATUS	PENGGUNAAN	PEROLEHAN	NILAI (Rp)	KETERANGAN
1	2	3	4	5	6	7	8	9	10	11	12
125	Tanah Bangunan Pos Jaga/Menara Jaga	1.3.1.01.001.004.018	000005	2.400,00	1978	Jl.Trans Sulawesi, Desa Toboli, Kab. Parimo			Pembelian	180.000,00	Sesuai Hasil Appresial Tanggal 4 -Agustus - 2006 digunakan Tanah Kosong Berdasarkan UU No. 23/2014 telah diserahkan ke Kemenhub sesuai dengan kewenangannya, BAST masih dalam proses
126	Tanah Bangunan Kantor Pemerintah	1.3.1.01.001.004.001	000003	2.450,00	1990	Desa Salakan, Kec.Tinangkung, Kab.Bangkep (Pel. Regional)			Pembelian	61.250,00	Sesuai hasil Appresial Tanggal 26 Juli 2006 digunakan oleh Pelabuhan Regional Bangkep Tinangkung, Kab. Bangkep (Pel. Regional)
127	Tanah Bangunan Kantor Pemerintah	1.3.1.01.001.004.001	000004	3.750,00	1990	Desa Salakan, Kec.Tinangkung, Kab.Bangkep (Pel. Ferri Baru)			Pembelian	93.750,00	Sesuai hasil Appresial Tanggal 26 Juli 2006 digunakan oleh Pelabuhan Regional Bangkep Tinangkung, Kab. Bangkep (Pel. Ferri Baru)
128	Tanah Bangunan Kantor Pemerintah	1.3.1.01.001.004.001	000007	1.000,00	1990	Jl. MT. Haryono No. 213 Luwuk Banggai			Pembelian	140.000,00	Sesuai Hasil Apresial Tahun 2006, digunakan oleh Dinas Perhubungan Kabupaten Luwuk.
129	Tanah Untuk Bangunan Ibadah Lainnya	1.3.1.01.001.006.007	000002	900,00	1991	Kantor Pelabuhan Wani Jl. Kompleks Pel. Wani			Pembelian	54.000,00	Sesuai hasil Appresial Tanggal 26 Juli 2006 digunakan oleh Pelabuhan wani
130	Tanah Bangunan Pos Jaga/Menara Jaga	1.3.1.01.001.004.018	000003	1.512,00	1993	Jl. Jend Sudirman No. 47 Baolan, Toli-Toli			Pembelian	181.440,00	Sesuai hasil Appresial Tanggal 12 Agustus 2006 digunakan oleh Pelabuhan Kantor Dinas Perhubungan Baolan, Toli-Toli
131	Tanah Lapangan Parkir Konstruksi Aspal	1.3.1.01.003.002.002	000002	2.244,00	1993	Desa Salakan Kec. Tinagkung			Pembelian	33.660,00	Sesuai Lap. BA. Penyerahan Personil Peralatan Daerah No. Lap. 02-.00.01-0155/PW.19.2/2000
132	Tanah Bangunan Pos Jaga/Menara Jaga	1.3.1.01.001.004.018	000006	3.000,00	1995	Jl.Trans Sulawesi Mayoa, Kab. Poso			Pembelian	135.000,00	Sesuai laporan Penilaian Appresial tanggal 20 Agustus 2006 Berdasarkan UU No. 23/2014 telah diserahkan ke Kemenhub sesuai dengan kewenangannya, BAST masih dalam proses
133	Tanah Bangunan Tempat Kerja Lainnya (dst)	1.3.1.01.001.004.026	000002	19.998,00	2017	Jl. Trans Sulawesi, Terminal Biak Kab. Banggai	Hak Pakai	Terminal	Hibah	490.000,00	Nomor BAST : 030/3688/BPKAD/2017 ; 028/9114/BPKAD Tanggal : 30 November 2017 TANAH BANGUNAN TERMINAL Sesuai Sertifikat Tanah No. 01 Tahun 1994
134	Tanah Bangunan Tempat Kerja Lainnya (dst)	1.3.1.01.001.004.026	000003	13.259,50	2017	Kel. Tambun Kec. Baolan Tolitoli	Hak Pakai	Terminal	Hibah	900.250,00	Nomor BAST : 900/1656/BKD/2017 ; 028/9121/BPKAD Tgl. 30 November 2017
135	Tanah Bangunan Gudang	1.3.1.01.001.002.003	000001	10.845,00	2016	Desa Wuasa Kec. Lore Utara Kab. Poso	Hak Pakai	Laboratorium Schistosomiasis	Hibah	21.690,00	Berdasarkan Surat Penyerahan Tanah No. 593.3/32/VI/2016 Tgl. 13 Januari 2016
136	Tanah Bangunan Gudang	1.3.1.01.001.002.003	000002	1.305,00	2016	Desa Tomado Kec. Lindu Kab. Sigi	Hak Pakai	Laboratorium Schistosomiasis	Hibah	2.871,00	Berdasarkan Surat Penyerahan Tanah No. 01/SP/KCL/I/2016 Tgl. 13 Januari 2016
137	Tanah Bangunan Pendidikan Dan Latihan	1.3.1.01.001.004.002	000002	5.600,00	2021	Kelurahan Dodung, Kecamatan Banggai, Kabupaten Banggai Laut	Hak Pakai	Bangunan Sekolah SMKS Perikanan Banggai	Hibah	13.048,00	Tanah SMKS Perikanan Banggai Hibah dari Pemerintah Kabupaten Banggai Laut berdasarkan Naskah Hibah No. 600/251/LH-PTNH/2021 tanggal 21 April 2021

NO.	NAMA ASET	KODE BARANG	NO. REGISTER	LUAS TANAH (M2)	TAHUN PEROLEHAN	ALAMAT/LOKASI	STATUS	PENGGUNAAN	PEROLEHAN	NILAI (Rp)	KETERANGAN
1	2	3	4	5	6	7	8	9	10	11	12
138	Tanah Bangunan Pendidikan Dan Latihan	1.3.1.01.001.004.002	000001	20.000,00	1999	Jln. Pendidikan No. 3 Kec. Bahodopi Kab. Morowali	Hak Pakai		Hibah	1.500.000,00	Untuk lokasi Tempat Pembangunan Pendidikan
139	Tanah Bangunan Pendidikan Dan Latihan	1.3.1.01.001.004.002	000001	20.000,00	2000	jalan trans sulawesi, desa Ambunu, kec. Bungku Barat	Hak Pakai	pembangunan sekolah dan kebun sawit	Hibah	1.600.000,00	surat penyerahan tanah untuk pembangunan sekolah
140	Tanah Bangunan Pendidikan Dan Latihan	1.3.1.01.001.004.002	000001	15.000,00	2001	jln. nangka no.35 desa baturube, kec. Bungku Utara, Kab. Morowali Utara	Hak Pakai	sekolah	Hibah	682.000,00	
141	Tanah Bangunan Pendidikan Dan Latihan	1.3.1.01.001.004.002	000001	16.678,00	2003	DESA KOROLOLAMA	Hak Pakai		Hibah	750.375,00	SURAT KETERANGAN PENGUASAAN TANAH
142	Tanah Bangunan Pendidikan Dan Latihan	1.3.1.01.001.004.002	000001	40.000,00	2004	Jl. Dr. Sahardjo N0. 03 B	Hak Pakai	Bangunan Sekolah	Hibah	800.000,00	Tanah Bangunan SMK Negeri 1 Petasia
143	Tanah Bangunan Pendidikan Dan Latihan	1.3.1.01.001.004.002	000002	500,00	2005	Jln Tarikmeta Desa Tomata SMK N 1 Mori Atas	Hak Pakai		Hibah	50.000,00	Tanah Hibah
144	Tanah Bangunan Pendidikan Dan Latihan	1.3.1.01.001.004.002	000001	20.000,00	2007	Jln Trans Sulawesi Palia SMK N 1 Mori Atas	Hak Pakai		Pembelian	200.000,00	Tanah Hibah
145	Tanah Bangunan Pendidikan Dan Latihan	1.3.1.01.001.004.002	000001	20.150,00	2012	Desa Panca Makmur	Hak Pakai		Hibah	906.750,00	Surat Keterangan Penyerahaan Tanah No. 642.1/90/SPT-D.PM/X/2012
146	Tanah Bangunan Pendidikan Dan Latihan	1.3.1.01.001.004.002	000001	15.000,00	2013	Jl.. Sasule Desa, Woomparigi, Kec.Bungku Utara	Hak Pakai		Hibah	120.000,00	Tanah Bangunan Pendidikan dan Latihan (sekolah)
147	Tanah Bangunan Pendidikan Dan Latihan	1.3.1.01.001.004.002	000001	0,00	2013	Desa Wosu Kec. Bungku Barat	Hak Pakai	Pembangunan Gedung Sekolah	Pembelian	99.660,00	Penimbunana Lapangan Upacara SMKN 1 Wosu
148	Tanah Bangunan Pendidikan Dan Latihan	1.3.1.01.001.004.002	000001	18.000,00	2013	Desa Solonsa Jaya, Kecamatan Wita Ponda, Kabupaten Morowali, Propinsi Sulawesi Tengah	Hak Pakai	Pembangunan gedung sekolah	Hibah	864.000,00	Tanah bangunan SMKN 1 Wita Ponda
149	Tanah Bangunan Pendidikan Dan Latihan	1.3.1.01.001.004.002	000001	20.000,00	2014	Desa Tomata	Hak Pakai		Hibah	900.000,00	
150	Tanah Bangunan Pendidikan Dan Latihan	1.3.1.01.001.004.002	000001	20.000,00	2015	Desa Lafeu Kec. Bungku Pesisir	Hak Pakai	Hak Pakai	Hibah	400.000,00	Tanah SMAN 1 Bungku Pesisir
151	Tanah Bangunan Pendidikan Dan Latihan	1.3.1.01.001.004.002	000001	30.000,00	2015	KTM Fonuansingko Desa Bente			Hibah	600.000,00	Tanah SMAN 2 Bungku
152	Tanah Bangunan Pendidikan Dan Latihan	1.3.1.01.001.004.002	000001	15.810,00	2015	Desa Lekombulo Kec. Bungku Selatan	Hak Pakai		Hibah	55.335,00	Tanah SMAN 1 Bungku Selatan
153	Tanah Bangunan Pendidikan Dan Latihan	1.3.1.01.001.004.002	000001	18.000,00	2015	Jln. Poros Ululere Desa Kolono			Hibah	252.000,00	Tanah SMKN 1 Bungku Timur
154	Tanah Bangunan Pendidikan Dan Latihan	1.3.1.01.001.004.002	000001	20.000,00	2015	Kompleks KTM Desa Bahomohoni Kab Morowali	Hak Pakai		Hibah	120.000,00	Tidak Ada bukti Hibah
155	Tanah Bangunan Pendidikan Dan Latihan	1.3.1.01.001.004.002	000001	20.000,00	2015	desa mayumba SMKN1MORIUTARA	Hak Pakai		Hibah	0,00	SMKN1MORI UTARA

NO.	NAMA ASET	KODE BARANG	NO. REGISTER	LUAS TANAH (M2)	TAHUN PEROLEHAN	ALAMAT/LOKASI	STATUS	PENGGUNAAN	PEROLEHAN	NILAI (Rp)	KETERANGAN
1	2	3	4	5	6	7	8	9	10	11	12
156	Tanah Bangunan Pendidikan Dan Latihan	1.3.1.01.001.004.002	000001	24.000,00	2015	Kec. Menui Kepulauan	Hak Pakai		Hibah	290.131,86	Tanah SMKN 1 Menui
157	Tanah Bangunan Pendidikan Dan Latihan	1.3.1.01.001.004.002	000001	30.000,00	2015	desa jawi-jawi			Hibah	600.000,00	Tanah Sekolah
158	Tanah Bangunan Pendidikan Dan Latihan	1.3.1.01.001.004.002	000002	21.363,00	2015	Desa Tofuti			Hibah	433.260,00	Tanah SMKN 1 Bungku Tengah
159	Tanah Bangunan Pendidikan Dan Latihan	1.3.1.01.001.004.002	000001	30.000,00	2018	Kompleks kota terpadu mandiri (KTM) Bungku Kab. Morowali	Hak Pakai		Hibah	1.920.000,00	Sekolah Baru Tanah Baru dicatat / Diserahkan
160	Tanah Bangunan Pendidikan Dan Latihan	1.3.1.01.001.004.002	000001	5.000,00	1985	Jl Ute Mustari Lobu	Hak Pakai	Gedung Sekolah	Pembelian	50.000,00	Untuk Pembangunan Gedung Sekolah
161	Tanah Bangunan Pendidikan Dan Latihan	1.3.1.01.001.004.002	000001	9.900,00	1985	JL. S.Amir Kecamatan Kintom	Hak Pakai		Hibah	99.000,00	Tanah Bangunan Pendidikan
162	Tanah Bangunan Pendidikan Dan Latihan	1.3.1.01.001.004.002	000001	8.008,00	1985	Jl. Ki. Hajar Dewantara No. 17	Hak Pakai		Pembelian	1.001.000,00	
163	Tanah Bangunan Pendidikan Dan Latihan	1.3.1.01.001.004.002	000001	20.250,00	1988	Jl. Moh.Yamin No.109 Bunta	Hak Pakai	sma 1 bunta	Pembelian	303,80	Pembangunan Sekolah
164	Tanah Bangunan Pendidikan Dan Latihan	1.3.1.01.001.004.002	000002	25.000,00	1990	Jl. tadulako No. 1 Jaya kencana Kec. Toili Kab. Banggai	Hak Pakai		Pembelian	375.000,00	Bersertifikat
165	Tanah Bangunan Pendidikan Dan Latihan	1.3.1.01.001.004.002	000001	15.000,00	1993	JALAN RAYA TOMEANG - PIBOMBO	Hak Pakai		Pembelian	111.000,00	Surat Penyerahan 118/KEC.NUHON/2008
166	Tanah Bangunan Pendidikan Dan Latihan	1.3.1.01.001.004.002	000001	21.086,00	1994	jalan siswa no.02	Hak Pakai	SMAN 1 Lamala	Hibah	122,00	Tanah Bangunan Pendidikan dan Latihan Sekolah
167	Tanah Bangunan Pendidikan Dan Latihan	1.3.1.01.001.004.002	000001	20.000,00	1995		Hak Pakai		Pembelian	203,80	penyerahan tanah
168	Tanah Bangunan Pendidikan Dan Latihan	1.3.1.01.001.004.002	000001	20.000,00	1995	jln Merdeka no. 01 Balantak			Pembelian	131.300,00	
169	Tanah Bangunan Pendidikan Dan Latihan	1.3.1.01.001.004.002	000001	20.000,00	1997	Jl. Kapitan Labas, No. 01 Sobonon Kec. Tolikum Kab. Banggai Kepulauan	Hak Pakai	Bangunan Sekolah	Hibah	200.000,00	Belum memiliki sertifikat tanah
170	Tanah Bangunan Pendidikan Dan Latihan	1.3.1.01.001.004.002	000001	9.501,00	1998	Kel. Bulagi 1, Kec. Bulagi Kab. Banggai Kepulauan	Hak Pakai		Pembelian	40.000,00	Tanah Untuk Bangunan Gedung
171	Tanah Bangunan Pendidikan Dan Latihan	1.3.1.01.001.004.002	000002	10.499,00	1999	Kel. Bulagi 1, Kec. Bulagi Kab. Banggai Kepulauan	Hak Pakai		Pembelian	209.980,00	Sisa Lahan Yang diberi Sertifikat oleh BPN
172	Tanah Bangunan Pendidikan Dan Latihan	1.3.1.01.001.004.002	000001	12.740,00	2003	Desa Bangunemo	Hak Pakai	Gedung Sekolah	Hibah	8.000,00	untuk pembangunan gedung sekolah
173	Tanah Bangunan Pendidikan Dan Latihan	1.3.1.01.001.004.002	000001	15.850,00	2003	Desa Resama	Hak Pakai		Pembelian	53.150,00	Pembelian Tanah
174	Tanah Kosong Yang Sudah Diperuntukkan	1.3.1.01.002.002.002	000001	4.500,00	2003	Desa Liang Dusun II	Hak Pakai	Pembangunan Kantor Dan Ruang Kerja Serta Ruang Pe	Hibah	8.300,00	Pembangunan Kantor Dan Ruang Kerja Serta Ruang Pembelajaran

NO.	NAMA ASET	KODE BARANG	NO. REGISTER	LUAS TANAH (M2)	TAHUN PEROLEHAN	ALAMAT/LOKASI	STATUS	PENGGUNAAN	PEROLEHAN	NILAI (Rp)	KETERANGAN
1	2	3	4	5	6	7	8	9	10	11	12
175	Tanah Bangunan Pendidikan Dan Latihan	1.3.1.01.001.004.002	000001	2.000,00	2004	Desa Tompudau Kec Tinangkung Kab. Banggai Kepulauan	Hak Pakai		Pembelian	30.000,00	Appraisal 2008, SMKN 1 Tinangkung
176	Tanah Bangunan Pendidikan Dan Latihan	1.3.1.01.001.004.002	000001	5.929,00	2004	Kel. Lompio Kec. Banggai Kabupaten Banggai Laut	Hak Pakai		Hibah	130.030,00	Hibah
177	Tanah Bangunan Pendidikan Dan Latihan	1.3.1.01.001.004.002	000002	5.000,00	2004	Jln. Ahmad Yani	Hak Pakai		Pembelian	40.000,00	
178	Tanah Bangunan Pendidikan Dan Latihan	1.3.1.01.001.004.002	000001	8.160,00	2005	jalan imam bonjol KM 4 Kilongan Permai	Hak Pakai	SLB NEGERI LUWUK	Pembelian	615.751,00	SURAT KETERANGAN PENGUASAAN TANAH NOMOR 028/013/KLP/III/2015
179	Tanah Bangunan Kantor Pemerintah	1.3.1.01.001.004.001	000001	19.392,00	2006	JL A.BOLOTUNA NO. KEAK KEC. BOKAN KEPULAUAN	Hak Pakai		Pembelian	18.000,00	
180	Tanah Bangunan Kantor Pemerintah	1.3.1.01.001.004.001	000001	10.995,00	2006	Jl.Trans Peling No.1 Mansamat	Hak Pakai	Bangunan	Hibah	12.000,00	Tanah Pembangunan
181	Tanah Bangunan Pendidikan Dan Latihan	1.3.1.01.001.004.002	000001	15.720,00	2006	Jl. Taman Siswa No. 1 Ponding-Ponding	Hak Pakai	Sekolah	Hibah	707.400,00	Hibah
182	Tanah Bangunan Pendidikan Dan Latihan	1.3.1.01.001.004.002	000001	15.000,00	2007	Jl Jalur III, Kel. Sabang	Hak Pakai		Hibah	675.000,00	Tanah Bangunan Pendidikan
183	Tanah Bangunan Pendidikan Dan Latihan	1.3.1.01.001.004.002	000001	9.000,00	2007	jl.Esa Karya No.1	Hak Pakai	Tanah bangunan pendidikan dan latihan (sekolah)	Hibah	50.000,00	Tanah Bangunan Gedung Sekolah
184	Tanah Bangunan Pendidikan Dan Latihan	1.3.1.01.001.004.002	000001	18.900,00	2007	Beringin Jaya	Hak Pakai		Hibah	141.750,00	sertifikat belum diserahkan oleh pemda kab. banggai
185	Tanah Bangunan Pendidikan Dan Latihan	1.3.1.01.001.004.002	000001	8.231,40	2008	Montop	Hak Pakai	Bangunan Sekolah	Hibah	164.628,01	Baik
186	Tanah Bangunan Pendidikan Dan Latihan	1.3.1.01.001.004.002	000001	25.000,00	2008	Bebelo/Desa Kaukes	Hak Pakai		Pembelian	14.250,00	1. Surat Jual Beli No. 590/24/DKKS/2008 2. Surat Jual Beli No. 590/25/DKKS/2008 3. Surat Penyerahan Tanah No. 52.82/19/2009 4. Surat Jual Beli No. 590/29/DKKS/2014
187	Tanah Bangunan Pendidikan Dan Latihan	1.3.1.01.001.004.002	000001	10.000,00	2008	Jln. siswa no. 01 Sobol	Hak Pakai	Pembangunan Sekolah	Hibah	57.000,00	Tanah Untuk pembangunan Sekolah
188	Tanah Bangunan Pendidikan Dan Latihan	1.3.1.01.001.004.002	000001	10.000,00	2008	JL. Siswa no. 3 Lolantang Kecamatan Bulagi Selatan	Hak Pakai	Gedung SMA Negeri 1 Bulagi Selatan	Hibah	10.000,00	Selama SMA Negeri 1 Bulagi Selatan aktif
189	Tanah Bangunan Pendidikan Dan Latihan	1.3.1.01.001.004.002	000001	6.960,00	2008	DESA TATABA	Hak Pakai	PEMBANGUNAN SEKOLAH	Pembelian	34.802,00	
190	Tanah Bangunan Pendidikan Dan Latihan	1.3.1.01.001.004.002	000001	14.550,00	2011	Jl. Mandapar No. 02 Desa Bentean Kec. Bangga Selatan Kab. Banggai Laut	Hak Pakai	Pembangunan Gedung Sekolah	Pembelian	10.000,00	Tanah Bangunan Sekolah
191	Tanah Bangunan Pendidikan Dan Latihan	1.3.1.01.001.004.002	000001	10.000,00	2012	Jln. Transpeling Desa Kautu, Kec. Tinangkung	Hak Pakai		Hibah	179.938,80	NO SERT TIDAK ADA
192	Tanah Bangunan Pendidikan Dan Latihan	1.3.1.01.001.004.002	000001	10.000,00	2012	Jl. Keramat No. 01 Desa Kanali	Hak Pakai		Hibah	300.000,00	

NO.	NAMA ASET	KODE BARANG	NO. REGISTER	LUAS TANAH (M2)	TAHUN PEROLEHAN	ALAMAT/LOKASI	STATUS	PENGGUNAAN	PEROLEHAN	NILAI (Rp)	KETERANGAN
1	2	3	4	5	6	7	8	9	10	11	12
193	Tanah Bangunan Pendidikan Dan Latihan	1.3.1.01.001.004.002	000001	11.000,00	2012	Desa Toima, Kecamatan Bunta Kabupaten Banggai	Hak Pakai	pembagunan sekolah	Hibah	440.000,00	Tanah yang diserah terimakan dalam bentuk Hibah
194	Tanah Bangunan Pendidikan Dan Latihan	1.3.1.01.001.004.002	000001	10.000,00	2013	Desa Saiti, Kecamatan Nuhon	Hak Pakai		Hibah	20.000,00	
195	Tanah Bangunan Pendidikan Dan Latihan	1.3.1.01.001.004.002	000001	1.000,00	2013	Jl.Mondoutus	Hak Pakai		Hibah	45.000,00	Tanah hibah
196	Tanah Bangunan Pendidikan Dan Latihan	1.3.1.01.001.004.002	000001	10.000,00	2013	Jln. Pengairan Desa Bonebalantak Kec. Batui Selatan	Hak Pakai	Bangunan Sekolah SMK	Hibah	46.666,67	Surat Penyerahan Tanah Bangunan Sekolah
197	Tanah Bangunan Pendidikan Dan Latihan	1.3.1.01.001.004.002	000001	679,76	2013	DESA TATABA, KECAMATAN BUKO, KABUPATEN BANGGAI KEPULAUAN	Hak Pakai	Bangunan Sekolah	Hibah	167.400,00	SMK NEGERI 1 BUKO
198	Tanah Bangunan Pendidikan Dan Latihan	1.3.1.01.001.004.002	000001	16.457,00	2013	Jl.Gadjah Mada No.1 Desa Karyamakmur, Kec. Toilibarat, Kab. Banggai, Prov. Sulawesi Tengah	Hak Pakai	Untuk Pembangunan Sekolah	Hibah	200.000,00	Tanah ini merupakan Tanah Negara yang dimanfaatkan Sebagai Pembangunan Sekolah dan Kemudian tercatat dalam Aset Tanah Milik Pemerintah Kabupaten Banggai.
199	Tanah Bangunan Pendidikan Dan Latihan	1.3.1.01.001.004.002	000003	1.000,00	2013	Jl. Pengairan Desa Bonebalantak Kec. Batui Selatan	Hak Pakai	Pembangunan gedung SMK	Hibah	46.666,67	Tanah Hibah Nomor 592/02/KEC.BATAN/2013
200	Tanah Bangunan Pendidikan Dan Latihan	1.3.1.01.001.004.002	000001	11,00	2014	Desa Okumel Kec. Liang Kab. Bangkep	Hak Pakai	-	Hibah	550,00	Tanah Hibah Untuk Pembangunan Sekolah
201	Tanah Bangunan Pendidikan Dan Latihan	1.3.1.01.001.004.002	000001	8.000,00	2014	Jl. Badung No. 01 Adean Banggai Laut	Hak Pakai	SLB N. Adean	Pembelian	200.000,00	Pembelian Lokasi SLB N Adean
202	Tanah Bangunan Pendidikan Dan Latihan	1.3.1.01.001.004.002	000002	5.000,00	2014	Jl. Pengairan Desa Bonebalantak Kec. Batui Selatan	Hak Pakai	Bangunan Gedung SMK	Pembelian	23.333,33	Pembelian tanah Bangunan SMK
203	Tanah Bangunan Pendidikan Dan Latihan	1.3.1.01.001.004.002	000004	5.000,00	2014	Jl. Pengairan Desa Bonebalantak Kec. Batui Selatan	Hak Pakai	Pembangunan Gedung SMK	Pembelian	23.333,33	Akta Jual Beli Nomor 494/Kec. Batui Selatan/2014
204	Tanah Kampung	1.3.1.01.003.017.001	000001	15.110,00	2014	Jalan Siswa No. 1 Pangkalaseang	Hak Pengelolaan	Pembangunan USB	Hibah	50.000,00	Pembangunan USB SMKN 1 Balantak Utara
205	tanah kampung lainnya (dst)	1.3.1.01.003.017.002	000001	9.000,00	2014	Jl. Siswa No.1 Louk	Hak Pakai		Hibah	35.000,00	Pembelian Sebidang Tanah
206	Tanah Bangunan Pendidikan Dan Latihan	1.3.1.01.001.004.002	000001	15.300,00	2015	Desa Sumber Mulya, Kec. Simpang Raya	Hak Pakai	Pembanguna Gedung Sekolah SMKN 1 Simpang Raya	Hibah	1.530.000,00	Pembangunan Gedung Sekolah SMKN 1 Simpang Raya Hibah dari Desa
207	Tanah Bangunan Pendidikan Dan Latihan	1.3.1.01.001.004.002	000001	20.000,00	2016	Desa Palapat Kecamatan Buko Selatan	Hak Pakai	Bangunan Sekolah	Hibah	34.000,00	
208	Tanah Bangunan Pendidikan Dan Latihan	1.3.1.01.001.004.002	000001	10.310,00	2016	Jl. Trans Sulawesi No. 02 Mansahang Kec. Toili kab.Bangai Prov. Sulteng	Hak Pakai		Hibah	154.650,00	Sertifikat masih dalam proses
209	Tanah Bangunan Pendidikan Dan Latihan	1.3.1.01.001.004.002	000001	10.000,00	2016	Desa Sidoharjo	Hak Pengelolaan	Bangunan Sekolah	Hibah	100,00	

NO.	NAMA ASET	KODE BARANG	NO. REGISTER	LUAS TANAH (M2)	TAHUN PEROLEHAN	ALAMAT/LOKASI	STATUS	PENGGUNAAN	PEROLEHAN	NILAI (Rp)	KETERANGAN
1	2	3	4	5	6	7	8	9	10	11	12
210	Tanah Bangunan Pendidikan Dan Latihan	1.3.1.01.001.004.002	000001	1.000,00	2016	Jln. Lulun Desa Bonepuso Kec. Bulagi Utara Kab. Banggai Kepuluaun	Hak Pakai		Hibah	45.000,00	Tanah Banguna Sekolah USB
211	Tanah Bangunan Pendidikan Dan Latihan	1.3.1.01.001.004.002	000001	7.500,00	2016	Desa Tohitisari Kecamatan Toili Kabupaten Banggai Sulawesi Tengah	Hak Pakai		Hibah	1.500.000,00	
212	Tanah Bangunan Pendidikan Dan Latihan	1.3.1.01.001.004.002	000001	12.080,00	2016	Jln. Hamka Puasa No.1 Desa Sukamaju 1 Kec. Batui Selatan	Hak Pakai	Pembangunan USB	Hibah	12.080,00	Tanah Desa Dihibahkan Unlk Pembangunan USB SMA Di Desa sukamaju 1 Kec. Batui Selatan
213	Tanah Kosong Yang Sudah Diperuntukkan	1.3.1.01.002.002.002	000001	4.300,25	2016	Jl. Badung Desa Adean Kecamatan Banggai Tengah	Hak Pakai	Menganggur	Hibah	51.000,00	Sementara Pengurusan
214	Tanah Bangunan Pendidikan Dan Latihan	1.3.1.01.001.004.002	000001	12.610,00	2017	Jalan Bhujangga No.11 Desa Tolisu	Hak Pengelolaan	Pembangunan USB	Hibah	12.610,00	HIBAH
215	Tanah Kampung	1.3.1.01.003.017.001	000001	13.600,00	2017	Jln. Siswa No. 1 Desa Lokotoy Kec. Banggai Utara Kab. Banggai Laut Prov. Sulawesi Tengah	Hak Pakai		Pembelian	60.000,00	Swadaya
216	Tanah Bangunan Pendidikan Dan Latihan	1.3.1.01.001.004.002	000001	26.000,00	1983	Jl.M.A.Turungku No.76 Kel.Kali Kec. Biau Kab.Buol	Hak Pakai		Hibah	1.092.000,00	Tanah bangunan lahan sekolah
217	Tanah Bangunan Pendidikan Dan Latihan	1.3.1.01.001.004.002	000002	0,00	1984	Kel. Tambun Kec. Baolan	Hak Pakai		Pembelian	250.000,00	SMAN 2 Tolitoli
218	Tanah Bangunan Pendidikan Dan Latihan	1.3.1.01.001.004.002	000001	10.200,00	1989	Jl. Ki. Hajar Dewantara Desa Ogotua Kec. Dampal Utara	Hak Pakai	Sekolah	Pembelian	665.000,00	SMAN 1 DAMPAL UTARA
219	Tanah Bangunan Pendidikan Dan Latihan	1.3.1.01.001.004.002	000001	11.313,00	1995	Jl Siswa No 3 Kel. Natu	Hak Pakai	Sekolah	Pembelian	791.910,00	SMKN 2 TOLITOLI
220	Tanah Bangunan Pendidikan Dan Latihan	1.3.1.01.001.004.002	000001	9.503,00	1995	Jl. RRI Kabunuang Kel. Baru Kec. Baolan	Hak Pakai	Sekolah	Pembelian	472.000,00	SMAN 3 TOLITOLI
221	Tanah Bangunan Pendidikan Dan Latihan	1.3.1.01.001.004.002	000001	46.516,00	2001	JL.anoa	Hak Pakai	pendidikan sekolah	Hibah	1.500.000,00	tanah bagunan pendidikan
222	Tanah Bangunan Pendidikan Dan Latihan	1.3.1.01.001.004.002	000001	10.000,00	2002	Jl. Panca Bhakti 07 dadakan desa bilo kec. ogodeide	Hak Pakai	bagunan sekolah	Hibah	300.000,00	pembangunan sekolah
223	Tanah Bangunan Pendidikan Dan Latihan	1.3.1.01.001.004.002	000001	0,00	2003	JlTrans Sulawesi Laulalang kec.Tolitoli Utara	Hak Pakai		Hibah	1.150.720,00	
224	Tanah Bangunan Pendidikan Dan Latihan	1.3.1.01.001.004.002	000001	15.743,00	2003	Kompleks Lapangan Bola Kaki Desa Bongo Kec. Bokat Kab. Buol	Hak Pakai		Hibah	94.500,00	Tanah Untuk Pembangunan Bangunan SMA Negeri 1 Bokat
225	Tanah Bangunan Pendidikan Dan Latihan	1.3.1.01.001.004.002	000001	8.567,00	2003	Jln Trans Sulawesi No. Lakea I	Hak Pakai	PENDIDIKAN	Hibah	57.000,00	GEDUNG SEKOLAH
226	Tanah Lapangan Bola Volly	1.3.1.01.003.001.006	000001	1.261,00	2007	JL. Pusadan, Desa Bokat Kecamatan Bokat, Kab Buol	Hak Pakai		Pembelian	4.975,00	Tanah dilokasi SMKN 1 Bokat satu lokasi

NO.	NAMA ASET	KODE BARANG	NO. REGISTER	LUAS TANAH (M2)	TAHUN PEROLEHAN	ALAMAT/LOKASI	STATUS	PENGGUNAAN	PEROLEHAN	NILAI (Rp)	KETERANGAN
1	2	3	4	5	6	7	8	9	10	11	12
227	Tanah Bangunan Pendidikan Dan Latihan	1.3.1.01.001.004.002	000001	2.500,00	2008	Desa Bulagidun	Hak Pakai		Hibah	15.778,00	Tanah hibah dari desa.
228	Tanah Bangunan Pendidikan Dan Latihan	1.3.1.01.001.004.002	000001	3.803,00	2008	JL. Pusadan, Desa Bokat Kecamatan Bokat, Kab Buol	Hak Pakai		Pembelian	15.000,00	Tanah di SMKN 1 Bokat 1 Lokasi semua
229	Tanah Bangunan Pendidikan Dan Latihan	1.3.1.01.001.004.002	000001	10.000,00	2009	Desa Sibea Kec. Lampasio	Hak Pakai		Pembelian	175.000,00	SMPN 1 Lampasio
230	Tanah Bangunan Pendidikan Dan Latihan	1.3.1.01.001.004.002	000002	53.481,00	2009	JL. Pusadan, Desa Bokat Kecamatan Bokat, Kab Buol	Hak Pakai		Pembelian	179.460,00	Tanah di lokasi SMKN 1 Bokat satu lokasi Semua
231	Tanah Lapangan Bola Volly	1.3.1.01.003.001.006	000002	2.921,00	2009	JL. Pusadan, Desa Bokat Kecamatan Bokat, Kab Buol	Hak Pakai		Pembelian	11.524,00	
232	Tanah Bangunan Pendidikan Dan Latihan	1.3.1.01.001.004.002	000002	0,00	2012	Jl Siswa No 3 Kel. Nalu	Hak Pakai	Sekolah	Pembelian	71.600,00	SMKN 2 TOLITOLI
233	Tanah Bangunan Pendidikan Dan Latihan	1.3.1.01.001.004.002	000001	9.750,00	2013	JL. TADULAKO NO.30	Hak Pakai		Pembelian	10.000,00	
234	Tanah Bangunan Pendidikan Dan Latihan	1.3.1.01.001.004.002	000001	18.273,00	2013	Jln. Siswa No. 1, Dusun Biongan, Desa Air Terang, Kec. Tiban, Kab. Buol	Hak Pakai		Hibah	21.927,60	Tanah Tempat Bangunan Pendidikan (Sekolah)
235	Tanah Bangunan Pendidikan Dan Latihan	1.3.1.01.001.004.002	000001	25.541,00	2013	Desa Mooyong	Hak Pakai	Pendirian Bangunan	Hibah	121.000,00	Tanah Bangunan
236	Tanah Bangunan Tempat Kerja Lainnya (dsl)	1.3.1.01.001.004.026	000001	0,00	2015	desa galumpang	Hak Pakai		Pembelian	49.800,00	SMKN 1 DAKOPAMEAN
237	Tanah Bangunan Pendidikan Dan Latihan	1.3.1.01.001.004.002	000001	4.300,00	1984	Jl. Samudra Pantoloan No. 56	Hak Pengelolaan	Bangunan Sekolah	Hibah	1.135.200,00	Tanah hibah untuk bangunan sekolah
238	Tanah Bangunan Pendidikan Dan Latihan	1.3.1.01.001.004.002	000001	7.800,00	1985	Jl. Komodo No. 78 Palu - Talise	Hak Pakai		Hibah	250.000,00	181.1/463/SKPT/TAL/X/2014
239	Tanah Bangunan Pendidikan Dan Latihan	1.3.1.01.001.004.002	000001	136,00	1990	JL. Trans Sulawesi	Hak Pakai		Hibah	1.115.200,00	
240	Tanah Bangunan Pendidikan Dan Latihan	1.3.1.01.001.004.002	000001	10.000,00	1994	Jl. Padanjakaya Kel. Duyu Kec. Tatanga. Palu	Hak Pakai		Hibah	600.000,00	Belum memiliki sertifikat
241	Tanah Kampung	1.3.1.01.003.017.001	000001	40.000,00	1994	Jl Untad I Bumi Roviga, Kelurahan Tondo, Kecmatan Mantikulore	Hak Pakai		Pembelian	8.000.000,00	Tanah belum bersertifikasi masih dalam pengurusan, status milik Pemkot Palu
242	Tanah Bangunan Pendidikan Dan Latihan	1.3.1.01.001.004.002	000001	19.671,00	2001	Jl. Baiya N0.29	Hak Pakai	Sekolah	Pembelian	1.967.100,00	Tanah Bangunan SMA Negeri 7 Palu
243	Tanah Bangunan Pendidikan Dan Latihan	1.3.1.01.001.004.002	000001	12.163,65	2004	Jl. Salembara	Hak Pakai	Sekolah	Hibah	182.454,75	Surat Penyerahan
244	Tanah Bangunan Pendidikan Dan Latihan	1.3.1.01.001.004.002	000001	7.690,00	2011	Jl. Totosi Kel. Duyu	Hak Pakai		Hibah	1.024.650,00	Tanah Hibah Pemkot Palu
245	Tanah Bangunan Pendidikan Dan Latihan	1.3.1.01.001.004.002	000001	24.000,00	2015	Jl.Soekarno-Hatta	Hak Pakai	Bangunan sekolah	Pembelian	6.000.000,00	

NO.	NAMA ASET	KODE BARANG	NO. REGISTER	LUAS TANAH (M2)	TAHUN PEROLEHAN	ALAMAT/LOKASI	STATUS	PENGGUNAAN	PEROLEHAN	NILAI (Rp)	KETERANGAN
1	2	3	4	5	6	7	8	9	10	11	12
246	Tanah Bangunan Pendidikan Dan Latihan	1.3.1.01.001.004.002	000001	12.483,00	2020	Jl. H. Patila, Kel. Pantoloan, Kec. Tawaeli, Kota Palu	Hak Pakai	Bangunan Sekolah SMAN 9 PALU	Hibah	449.388,00	Tanah SMAN 9 PALU berdasarkan Surat Penyerahan No. 299/PH-TWL/IX/2020 (nilai NJOP Rp36.000/m2)
247	Tanah Bangunan Pendidikan Dan Latihan	1.3.1.01.001.004.002	000001	7.904,00	1969	Jl. Poros Palu Sabang Desa Labean Kec. Balaesang	Hak Pakai	SMA NEGERI 2 BALAESANG	Hibah	44.280,00	
248	Tanah Bangunan Pendidikan Dan Latihan	1.3.1.01.001.004.002	000001	19.250,00	1985	JL. DESA TOMPE SIBADO , DESA TOMPE KEC. SIRENJA	Hak Pakai		Pembelian	57.750,00	
249	Tanah Bangunan Pendidikan Dan Latihan	1.3.1.01.001.004.002	000001	20.000,00	1990	Kotarindau	Hak Pakai	1998	Hibah	605.200,00	
250	Tanah Bangunan Pendidikan Dan Latihan	1.3.1.01.001.004.002	000001	8.703,00	1996	Jl. KH. Mahmud No. 7 B Tambu Desa Tambu Kec. Balaesang	Hak Pakai	SMAN 1 BALAESANG	Hibah	37.436,00	
251	Tanah Bangunan Kantor Pemerintah	1.3.1.01.001.004.001	000001	15,13	1997	Jl. Trans Sulawesi Ds Mekar Baru	Hak Pakai		Hibah	45.399,00	
252	Tanah Bangunan Pendidikan Dan Latihan	1.3.1.01.001.004.002	000001	10.000,00	1997	Jl. Palu-Bangga N0.84 Binangga	Hak Pakai	Sekolah	Hibah	450.000,00	Penyerahan Hak Atas Tanah dari Bpk. Drs. Duni Madokala
253	Tanah Bangunan Pendidikan Dan Latihan	1.3.1.01.001.004.002	000003	2.750,00	1997	Jl.Anggrek No 25 Desa Binangga Kec Marawola	Hak Pakai	Tanah untuk Bangunan Sekolah	Hibah	275.000,00	Tanah Hibah dari Masyarakat dengan No surat Penyerahan NO.308/MR/1997
254	Tanah Bangunan Kantor Pemerintah	1.3.1.01.001.004.001	000001	20.000,00	2003	Desa Porame, Kec. Kinovaro Kab. Sigi	Hak Pakai	Pembangunan Gedung Sekolah	Hibah	100.000,00	Tanah Hibah Tahun 2003
255	Tanah Bangunan Pendidikan Dan Latihan	1.3.1.01.001.004.002	000001	21.370,00	2003	Jl. Trans Sulawesi Desa Balukang Kec. Sojol	Hak Pakai	SMA Negeri 1 Sojol	Pembelian	81.000,00	
256	Tanah Bangunan Pendidikan Dan Latihan	1.3.1.01.001.004.002	000001	20.000,00	2004	Jl. Kancil Desa Minti Makmur Kec. Rio Pakava	Hak Pakai	SMA Negeri 1 Rio Pakava	Hibah	100.000,00	
257	Tanah Bangunan Pendidikan Dan Latihan	1.3.1.01.001.004.002	000001	11.930,00	2005	Jl. Trans Sulawesi. Kec. Dampelas	Hak Pakai		Pembelian	65.630,00	
258	Tanah Bangunan Pendidikan Dan Latihan	1.3.1.01.001.004.002	000001	7.242,00	2005	Jl. Kamata No. 30 Kel. Gunung Bale Kec. Banawa	Hak Pakai	SMK Negeri 1	Pembelian	180.640,00	
259	Tanah Bangunan Pendidikan Dan Latihan	1.3.1.01.001.004.002	000001	1.600,00	2005	Jl.Anggrek No 25 Desa Binangga Kec Marawola	Hak Pakai	Tanah untuk Bangunan sekolah	Hibah	160.000,00	Tanah Hibah Dari Masyarakat dengan Surat Penyerahan NO.67/MR/2005
260	Tanah Bangunan Pendidikan Dan Latihan	1.3.1.01.001.004.002	000002	11.930,00	2005	Jl.Samiun No.36 Sabang	Hak Pakai		Hibah	65.630,00	
261	Tanah Bangunan Gudang	1.3.1.01.001.002.003	000001	19.987,00	2008	Desa Oti	Hak Pakai	Bangunan Sekolah	Hibah	999.350,00	Tanah Hibah (Dobel Input dalam Aplikasi)
262	Tanah Bangunan Pendidikan Dan Latihan	1.3.1.01.001.004.002	000001	19.987,00	2008	DESA OTI	Hak Pakai	BANGUNAN SEKOLAH	Hibah	999.350,00	BANGUNAN SEKOLAH
263	Tanah Bangunan Pendidikan Dan Latihan	1.3.1.01.001.004.002	000001	10.000,00	2008	Jl. Poros Palu-Kulawi. KM 40 DS. Pakuli	Hak Pakai	SMA N 9 SIGI	Hibah	231.400,00	Tanah Bangunan Pendidikan dan Latihan (Sekolah)
264	Tanah Bangunan Pendidikan Dan Latihan	1.3.1.01.001.004.002	000001	24.340,00	2008	Dusun III Baturoko Desa Lalombi,Kec.Banawa Selatan,Kab.Donggala,Propinsi Sulawesi Tengah	Hak Pakai	Dinas Pendidikan	Hibah	121.700,00	Hibah Dari Masyarakat Lalombi
265	Tanah Bangunan Pendidikan Dan Latihan	1.3.1.01.001.004.002	000001	25.000,00	2009	Jln. Palu Bangga Desa Rogo KM.35	Hak Pakai		Hibah	250.000,00	Tanah Bangunan Sekolah

NO.	NAMA ASET	KODE BARANG	NO. REGISTER	LUAS TANAH (M2)	TAHUN PEROLEHAN	ALAMAT/LOKASI	STATUS	PENGGUNAAN	PEROLEHAN	NILAI (Rp)	KETERANGAN
1	2	3	4	5	6	7	8	9	10	11	12
266	Tanah Bangunan Pendidikan Dan Latihan	1.3.1.01.001.004.002	000001	11.525,00	2009	Jl. Raya Palu Gimpu Km 105 Desa Gimpu Kec Kulawi Selatan	Hak Pakai	Sarana dan Prasarana Sekolah	Hibah	320.000,00	Tanah hibah berlokasi ±100 m dari Jalan utama
267	Tanah Bangunan Pendidikan Dan Latihan	1.3.1.01.001.004.002	000002	295,00	2009	Jl.Anggrek No.25 Binangga Kec Marawola	Hak Pakai	Tanah untuk Bangunan Sekolah	Hibah	29.500,00	Tanah Hibah dari Masyarakat dengan No Surat Penyerahan No.194/MR/2009
268	Tanah Bangunan Pendidikan Dan Latihan	1.3.1.01.001.004.002	000001	19.996,00	2010	Jl. Trans Palu Sabang KM 73 Desa Alindau	Hak Pakai	Bangunan Sekolah	Hibah	2.999.400,00	
269	Tanah Bangunan Pendidikan Dan Latihan	1.3.1.01.001.004.002	000001	19.400,00	2010	JIN. Poros Palu-Kulawi Desa Sibalaya Utara	Hak Pakai	SMAN 3 SIGI	Hibah	241.724,00	Tanah bangunan pendidikan dan latihan (Sekolah)
270	Tanah Kebun Induk	1.3.1.01.002.003.002	000001	15.000,00	2010	Desa Masaingi	Hak Pakai	Bangunan Sekolah	Hibah	375.000,00	
271	Tanah Bangunan Pendidikan Dan Latihan	1.3.1.01.001.004.002	000001	19.998,00	2011	Jl. Trans Palu Tolitoli Dusun III Taipa Desa Tonggolobibi Kec. Sojol	Hak Pakai	Bangunan Sekolah	Hibah	25.000,00	Sesuai surat penyerahan dengan nomor 15/SJL/X/2010
272	Tanah Bangunan Pendidikan Dan Latihan	1.3.1.01.001.004.002	000004	10.205,00	2011	Jl. Palu-Donggala No. 30 Kel. Kabonga Besar	Hak Pakai	SMK Negeri 2 Banawa	Pembelian	145.142,00	Nilai Tanah dengan luas 3.600 M2 sudah termasuk. ke dalam luas tanah yang 10.205 M2 dengan harga Rp. 145.142.000 berdasarkan Surat Ukur Tanah
273	Tanah Bangunan Pendidikan Dan Latihan	1.3.1.01.001.004.002	000001	20.000,00	2012				Hibah	100.000,00	
274	Tanah Kampung	1.3.1.01.003.017.001	000002	15.183,00	2012	Desa Tamodo	Hak Pakai	Bangunan Sekolah	Hibah	910,98	
275	Tanah Bangunan Pendidikan Dan Latihan	1.3.1.01.001.004.002	000001	10.407,00	2014	Jl. Air Terjun Ds Rarampadende	Hak Pakai	sekolah	Hibah	468.315,00	tanah ini hibah dari Moh. Saleh alamat Desa Rarampadende
276	Tanah Bangunan Pendidikan Dan Latihan	1.3.1.01.001.004.002	000001	5.850,00	2015	Jl. Trans Palu Dombu	Hak Pakai	Sekolah	Hibah	263.250,00	Pembangunan Ruang Kelas
277	Tanah Bangunan Pendidikan Dan Latihan	1.3.1.01.001.004.002	000001	22.100,00	2015	Jl. Kihajar Dewantara Desa Lolu Kec. Sigi Biromaru	Hak Pakai	SMA NEGERI 1 SIGI	Hibah	994.500,00	Surat Penyerahan
278	Tanah Bangunan Pendidikan Dan Latihan	1.3.1.01.001.004.002	000001	0,00	2016	Jln. Trans Danau Lindu, Desa Langko. Kec. Lindu	Hak Pakai	Ruang Kelas	Hibah	0,00	Penyerahan Tanah Untuk Pembangunan Ruang Kelas Sekolah
279	Tanah Bangunan Pendidikan Dan Latihan	1.3.1.01.001.004.002	000001	9.747,00	2016	jalan trans sulawesi	Hak Pakai	gedung sekolah	Hibah	487.350,00	tanah bangunan sekolah
280	Tanah Bangunan Pendidikan Dan Latihan	1.3.1.01.001.004.002	000001	11.765,00	2016	Jl. Kapuk Indah No. 47	Hak Pakai	Tanah untuk bangunan pendidikan	Hibah	235.300,00	Tanah hibah untuk bangunan sekolah
281	Tanah Bangunan Pendidikan Dan Latihan	1.3.1.01.001.004.002	000002	8.531,00	2016	Jl. Banawa No.208 Kel. Maleni Kec. Banawa	Hak Pakai	SMA Negeri 1 Banawa	Pembelian	150.000,00	Berdasarkan Surat Ukur No. 00125/MALENI/2016 Tanggal 29 Desember 2016
282	Tanah Bangunan Pendidikan Dan Latihan	1.3.1.01.001.004.002	000004	6.524,00	2016	Jl.Anggrek No.25 Desa binangga Kec Marawola	Hak Pakai	Tanah untuk Pembangunan Sekolah	Hibah	652.400,00	Tanah Hibah dari Milik pemerintah Desa binangga
283	Tanah Kebun Induk	1.3.1.01.002.003.002	000001	15.033,00	2016	Jl. Usaha Tani Desa Dampal	Hak Pakai		Hibah	225.495,00	Tanah Bangunan SMA Negeri 2 Sirenja
284	Tanah Kampung	1.3.1.01.003.017.001	000001	0,00	2016	Jalan trans sulawesi	Hak Pakai	pembangunan	Hibah	0,00	Dena lokasi pembangunan sekolah
285	Tanah Kebun Induk	1.3.1.01.002.003.002	000002	0,00	2017		Hak Pakai		Hibah	800.000,00	

NO.	NAMA ASET	KODE BARANG	NO. REGISTER	LUAS TANAH (M2)	TAHUN PEROLEHAN	ALAMAT/LOKASI	STATUS	PENGGUNAAN	PEROLEHAN	NILAI (Rp)	KETERANGAN
1	2	3	4	5	6	7	8	9	10	11	12
286	Tanah Bangunan Pendidikan Dan Latihan	1.3.1.01.001.004.002	000002	4.000,00	2018	Jl.KH.Mahmud No.7B Tambu	Hak Pakai	SMAN 1 Balaesang	Hibah	150.000,00	
287	Tanah Bangunan Pendidikan Dan Latihan	1.3.1.01.001.004.002	000001	11.105,00	1982	Kelurahan Ranononcu	Hak Pakai	SEKOLAH/ASRAMA	Pembelian	388.675,00	Tanah Bangunan Pendidikan dan Latihan (sekolah)
288	Tanah Bangunan Pendidikan Dan Latihan	1.3.1.01.001.004.002	000002	0,00	1984	Jl. Siswa, No. 1 Tinombo	Hak Pakai	Bangunan Sekolah	Pembelian	0,00	Tanah Lokasi SMAN 1 Tinombo Akta Jual Beli Tanah No. 28/TB/1984
289	Tanah Bangunan Pendidikan Dan Latihan	1.3.1.01.001.004.002	000001	1.260,00	1988	Jl. Siswa, No. 1 Desa Tinombo	Hak Pakai		Pembelian	1.420,00	Akta Jual Beli tanah Sekolah yang bernomor 25/IV/1988. Yang berasal dari Abdul Manan Mahdang.
290	Tanah Bangunan Pendidikan Dan Latihan	1.3.1.01.001.004.002	000001	30.000,00	1989		Hak Pakai		Hibah	1.299,64	
291	Tanah Bangunan Pendidikan Dan Latihan	1.3.1.01.001.004.002	000002	24,24	1989	Jl. S. Parman, No. 438 Pasir Putih, KP. 94664	Hak Pakai	Tanah Bangunan Sekolah	Hibah	162,40	Surat Penyerahan
292	Tanah Bangunan Pendidikan Dan Latihan	1.3.1.01.001.004.002	000001	16.200,00	1995	Desa Mepanga Kec. Mepanga Kab. Parigi Moutong Propinsi Sulawesi Tengah	Hak Pakai		Hibah	0,00	
293	Tanah Bangunan Pendidikan Dan Latihan	1.3.1.01.001.004.002	000001	20.000,00	1997	Jl. Gunung Sari No. Tolai	Hak Pakai		Pembelian	900.000,00	
294	Tanah Bangunan Pendidikan Dan Latihan	1.3.1.01.001.004.002	000001	200.000,00	1997		Hak Pakai	Sekolah	Pembelian	450.000,00	
295	Tanah Bangunan Pendidikan Dan Latihan	1.3.1.01.001.004.002	000004	30.000,00	1997	Jl Trans Sulawesi Kel Tendeadongi Kec Pamona Utara	Hak Pakai	Sekolah	Pembelian	210.000,00	
296	Tanah Bangunan Pendidikan Dan Latihan	1.3.1.01.001.004.002	000001	13.780,00	1999	Jln.Trans Sulawesi No.176 B	Hak Pakai		Hibah	60.000,00	
297	Tanah Bangunan Pendidikan Dan Latihan	1.3.1.01.001.004.002	000001	10.045,00	2002	Desa Gintu	Hak Pakai	Sekolah	Hibah	16.000,00	Pembangunan Gedung Sekolah
298	Tanah Bangunan Pendidikan Dan Latihan	1.3.1.01.001.004.002	000001	16.992,00	2002	Desa Popoli'I Kec. Watea Kepulauan	Hak Pakai		Hibah	57.773,00	Hibah Kab. Poso
299	Tanah Bangunan Pendidikan Dan Latihan	1.3.1.01.001.004.002	000001	13.500,00	2002	Jl.tadulako no. 59 Desa sansarino	Hak Pakai	Bangunan Gedung Sekolah	Hibah	0,00	Hibah ini terjadi pada tahun 2002 dan baru diterbitkan surat penyerahannya pada tanggal 03 maret 2017.
300	Tanah Bangunan Pendidikan Dan Latihan	1.3.1.01.001.004.002	000002	30.000,00	2002	Desa Poleganyara	Hak Pakai	sekolah	Hibah	70.000,00	
301	Tanah Bangunan Pendidikan Dan Latihan	1.3.1.01.001.004.002	000001	21.875,00	2003		Hak Pakai	bangunan sekolah	Pembelian	54.700,00	tanah SMAN 1 Bolano lambunu
302	Tanah Bangunan Pendidikan Dan Latihan	1.3.1.01.001.004.002	000001	8.740,00	2003	Jl. Pramuka No.179 Kel. Bantaya telp. (0450) 21086 Parigi	Hak Pakai	bangunan sekolah	Pembelian	349.600,00	tanah milik SMAnN 1 Parigi
303	Tanah Bangunan Pendidikan Dan Latihan	1.3.1.01.001.004.002	000001	19.230,00	2003		Hak Pakai	bangunan sekolah	Pembelian	14.000,00	tanah SMAN 1 moutong
304	Tanah Bangunan Kantor Pemerintah	1.3.1.01.001.004.001	000001	16.206,75	2004	Desa Kasimbar Utara	Hak Pakai	Pembangunan gedung Sekolah	Hibah	500.550,00	Tanah Hibah
305	Tanah Bangunan Pendidikan Dan Latihan	1.3.1.01.001.004.002	000001	10.670,00	2004	Jln. Legandaka Desa Molowagu	Hak Pakai	Untuk gedung kantor	Hibah	130.000,00	untuk pembangunan kantor sekolah
306	Tanah Bangunan Pendidikan Dan Latihan	1.3.1.01.001.004.002	000001	15.000,00	2004	Desa Dataran Bulan	Hak Pakai		Hibah	204.971,00	

NO.	NAMA ASET	KODE BARANG	NO. REGISTER	LUAS TANAH (M2)	TAHUN PEROLEHAN	ALAMAT/LOKASI	STATUS	PENGGUNAAN	PEROLEHAN	NILAI (Rp)	KETERANGAN
1	2	3	4	5	6	7	8	9	10	11	12
307	Tanah Bangunan Pendidikan Dan Latihan	1.3.1.01.001.004.002	000001	6.035,00	2004	Jl Trans Sulawesi Desa Bantuga	Hak Pakai	Bangunan Kantor	Hibah	103.540,00	Tanah Bangunan Sekolah
308	Tanah Bangunan Pendidikan Dan Latihan	1.3.1.01.001.004.002	000001	5.000,00	2004	TOMBIANO	Hak Pakai		Hibah	83.046,00	PEMBANGUNAN SEKOLAH
309	Tanah Lapangan Lainnya	1.3.1.01.003.001.025	000001	42.000,00	2004	Desa Bambalemo kec Parigi	Hak Pakai	bangunan sekolah	Hibah	895.900,00	tanah milik SMK N 1 Parigi
310	Tanah Bangunan Kantor Pemerintah	1.3.1.01.001.004.001	000001	19.318,00	2005	Jl.Trans Sulawesi,Lrg Danau Alagut,Desa Maniniti	Hak Pakai		Hibah	869.310,00	
311	Tanah Bangunan Pendidikan Dan Latihan	1.3.1.01.001.004.002	000002	386.150,00	2006	JALAN YOS SUDARSO NO 03	Hak Pakai		Pembelian	3.000,00	
312	Tanah Bangunan Pendidikan Dan Latihan	1.3.1.01.001.004.002	000001	8.084,00	2007	Jln. Beringin No.14 Kel. Bailo Baru Kec. Ampana Kota	Hak Pakai		Hibah	40.420,00	Nilai berdasarkan NJOP
313	Tanah Bangunan Pendidikan Dan Latihan	1.3.1.01.001.004.002	000001	19.710,00	2007		Hak Pakai		Pembelian	870.000,00	
314	Tanah Bangunan Pendidikan Dan Latihan	1.3.1.01.001.004.002	000001	10.000,00	2007	Jl. Timbaluka	Hak Pakai		Hibah	100.000,00	Tanah Bangunan Sekolah
315	Tanah Bangunan Pendidikan Dan Latihan	1.3.1.01.001.004.002	000002	20.000,00	2007	JLN.TRANS SULAWESI KM 9 DESA TAGOLU	Hak Pakai	SEKOLAH	Hibah	100.000,00	TANAH SEKOLAH
316	Tanah Bangunan Pendidikan Dan Latihan	1.3.1.01.001.004.002	000002	40.000,00	2008	Desa Maholo	Hak Pakai	Sekolah	Pembelian	140.000,00	Surat Penyerahan Tanah
317	Tanah Bangunan Pendidikan Dan Latihan	1.3.1.01.001.004.002	000001	12.102,00	2009	jl.transsulawesi no. 27 desa taopa barat kec. taopa	Hak Pakai		Hibah	115.500,00	
318	Tanah Bangunan Pendidikan Dan Latihan	1.3.1.01.001.004.002	000001	14.958,00	2010	Jl.Garuda No.01 Desa Tinombala Kec.Bolano Lambunu	Hak Pakai	sekolah	Hibah	100.000,00	sertifikat dalam proses pengurusan
319	Tanah Bangunan Pendidikan Dan Latihan	1.3.1.01.001.004.002	000001	15.895,00	2011	Jl. Sari Buah Desa Lebiti, Kec. Togean	Hak Pakai	Hak milik	Hibah	40.000,00	Surat penyerahan tanah
320	Tanah Bangunan Mess/Wisma/Asrama	1.3.1.01.001.001.005	000001	1.004,00	2012	Jl. Tanjumbulu Kel. Ampana Kec. Ampana Kota	Hak Pakai		Hibah	143.786,00	Rumah Dinas & Asrama Siswa
321	Tanah Bangunan Pendidikan Dan Latihan	1.3.1.01.001.004.002	000001	9.787,00	2012	Jl. Tadulako N0. 30 Kel. Ampana Kec. Ampana Kota	Hak Pakai		Hibah	783.403,00	
322	Tanah Bangunan Pendidikan Dan Latihan	1.3.1.01.001.004.002	000001	10.138,00	2012	Desa Baina'a Kec. Tinombo. Kab. Parigi Moutong	Hak Pakai	bangunan sekolah	Hibah	0,00	
323	Tanah Bangunan Pendidikan Dan Latihan	1.3.1.01.001.004.002	000001	300,00	2012	Jln. Trans Sulawesi, Desa Pasir Putih	Hak Pakai		Pembelian	200.000,00	Pembangunan Gedung Sekolah
324	Tanah Bangunan Pendidikan Dan Latihan	1.3.1.01.001.004.002	000001	20.000,00	2013	JL.PUTRI TANDAIGI KEC.SINIU		Tempat pembagunan gedung sekolah	Pembelian	30.000,00	APBD
325	Tanah Bangunan Pendidikan Dan Latihan	1.3.1.01.001.004.002	000001	21.784,00	2013	Desa Toboli Barat Kecamatan Parigi Utara	Hak Pakai		Hibah	60.000,00	APBD PEMATANGAN LAHAN

NO.	NAMA ASET	KODE BARANG	NO. REGISTER	LUAS TANAH (M2)	TAHUN PEROLEHAN	ALAMAT/LOKASI	STATUS	PENGGUNAAN	PEROLEHAN	NILAI (Rp)	KETERANGAN
1	2	3	4	5	6	7	8	9	10	11	12
326	Tanah Bangunan Tempat Kerja Lainnya (dst)	1.3.1.01.001.004.026	000001	9.998,00	2013	Jalan Delima Kel. Dondo	Hak Pakai	Sekolah	Hibah	586.722,64	KOREKSI P3D
327	Tanah Bangunan Kantor Pemerintah	1.3.1.01.001.004.001	000001	12.385,00	2014	Desa Muara Jaya, Kec. Sidoan	Hak Pakai		Hibah	557.325,00	
328	Tanah Bangunan Pendidikan Dan Latihan	1.3.1.01.001.004.002	000001	15.000,00	2014	bakti agung	Hak Pakai		Pembelian	372.000,00	tanah bangunan sekolah
329	Tanah Bangunan Pendidikan Dan Latihan	1.3.1.01.001.004.002	000001	10.000,00	2014	DESA PASOKAN	Hak Pakai	Sekolah	Hibah	68.250,00	Tanah Bangunan Pendidikan dan Latihan (Sekolah)
330	Tanah Bangunan Pendidikan Dan Latihan	1.3.1.01.001.004.002	000001	0,00	2014		Hak Pakai		Pembelian	50.000,00	
331	Tanah Bangunan Pendidikan Dan Latihan	1.3.1.01.001.004.002	000001	15.000,00	2014	poso pesisir	Hak Pakai		Hibah	637.500,00	tanah bangunan sekolah
332	Tanah Bangunan Pendidikan Dan Latihan	1.3.1.01.001.004.002	000002	9.498,00	2014	TOMBIANO	Hak Pakai		Pembelian	80.733,00	LAHAN PRAKTEK
333	Tanah Bangunan Pendidikan Dan Latihan	1.3.1.01.001.004.002	000002	5.000,00	2014	SMAN 1 Mepanga Jl. Trans Sulawesi Kec. Mepanga	Hak Pakai		Pembelian	125.000,00	
334	Tanah Bangunan Pendidikan Dan Latihan	1.3.1.01.001.004.002	000002	1.875,00	2014	Jl. Trans Sulawesi	Hak Pakai	Bangunan Sekolah	Pembelian	30.000,00	Bangunan Gedung sekolah
335	Tanah Bangunan Pendidikan Dan Latihan	1.3.1.01.001.004.002	000001	20.000,00	2015	Jl. Pandake 1 No.4 Desa Dolago	Hak Pakai	Pembangunan Gedung Sekolah	Pembelian	300.000,00	Tanah Hibah propinsi Sulawesi tengah
336	Tanah Untuk Jalan Nasional	1.3.1.01.003.007.001	000001	713,60	2015	Jl. Delima	Hak Pakai	Sekolah	Pembelian	64.546,00	KOREKSI P3D
337	Tanah Bangunan Pendidikan Dan Latihan	1.3.1.01.001.004.002	000001	10.000,00	2016	Jl. Lapasisi	Hak Pakai		Pembelian	350.000,00	Tanah Until Kantor
338	Tanah Bangunan Pendidikan Dan Latihan	1.3.1.01.001.004.002	000001	15.698,00	2016	Jl. Trans Sulawesi Desa Silampayang Kecamatan Kasimbar	Hak Pakai	Untuk Pembangunan Unit Sekolah Baru	Pembelian	392.450,00	
339	Tanah Bangunan Pendidikan Dan Latihan	1.3.1.01.001.004.002	000001	9.405,00	2016	Jl. Angkasa No.1 Patiwunga	Hak Pakai	Sekolah	Hibah	26.500,00	Lokasi Pembangunan SMAN 1 PPS
340	Tanah Bangunan Pendidikan Dan Latihan	1.3.1.01.001.004.002	000002	600,00	2017	jl. tadulako no 57 sansarino	Hak Pakai	lab TSM	Hibah	49.000,00	hibah dari masrakat
341	Tanah Bangunan Pendidikan Dan Latihan	1.3.1.01.001.004.002	000002	925,00	2018	jln. trans sulawesi no.27 Desa Taopa Barat Kec. taopa	Hak Pakai	komite	Pembelian	20.000,00	pembelian tahun 2018 dana komite
342	Tanah Untuk Bangunan Sarana Olah Raga Tertutup	1.3.1.01.001.005.001	000002	10.000,00	1992	Jl. Ahmad Dahlan No. 25 Palu Kel. Besusu Tengah Kec. Palu Timur Kota Palu	Hak Pakai	Tanah Gedung	Hibah	6.800.000,00	Sesuai dengan BA Penyerahan Nomor : 028/6193/BPKAD/2014 Tanggal 22 Juli 2014 (Tanah Bangunan Gedung Kantor KONI).
343	Tanah Bangunan Kantor Pemerintah	1.3.1.01.001.004.001	000002	365.000,00	1995	Jl. Soekarno Hatta Kel. Talise Kec. Palu Timur Kota Palu	Hak Pakai	Lokasi STQ/MTQ dan Perkantoran	Pembelian	3.200.000,00	Berdasarkan SKPT 181.1/52/SPKT/TAL/VII/2017 dan Surat pernyataan pelepasan hak atas tanah dari PT.Duta Dharma Bhakti Palu SHGB 01/HGB/BPN/DGL/1994 29-Nov-1994
344	Tanah Untuk Bangunan Sarana Olah Raga Tertutup	1.3.1.01.001.005.001	000003	10.800,00	1995	Jl. Moh Yamin Kel. Birobuli Kec. Palu Selatan Kota Palu	Hak Pakai	Tanah Gedung	Hibah	8.532.000,00	Sesuai dengan BA Penyerahan Nomor : 028/6193/BPKAD/2014 Tanggal 22 Juli 2014 (Tanah Bangunan Gedung Olahraga).

NO.	NAMA ASET	KODE BARANG	NO. REGISTER	LUAS TANAH (M2)	TAHUN PEROLEHAN	ALAMAT/LOKASI	STATUS	PENGGUNAAN	PEROLEHAN	NILAI (Rp)	KETERANGAN
1	2	3	4	5	6	7	8	9	10	11	12
345	Tanah Lapangan Golf	1.3.1.01.003.001.004	000001	943.022,00	1998	JL. Trans Sulawesi Kel. Talise Kec. Palu Utara Kota Palu	Hak Pakai	Tanah Lapangan	Hibah	1.300.000,00	Sesuai dengan BA Penyerahan Nomor : 028/6193/BPKAD/2014 Tanggal 22 Juli 2014 (Tanah Lapangan Olahraga Golf).
346	Tanah Bangunan Gudang	1.3.1.01.001.002.003	000001	1.200,00	2004	JL. Cendrawasi NO, 13 Kel. Tanamodindi Kec. Palu Selatan Kota Palu	Hak Pakai	Tanah Bangunan Gedung	Hibah	330.000,00	Sesuai dengan BA Penyerahan Nomor : 028/6193/BPKAD/2014 Tanggal 22 Juli 2014 (Tanah Bangunan Gedung Pramuka).
347	Tanah Bangunan Kantor Pemerintah	1.3.1.01.001.004.001	000001	0,00	2014	Jl. Trans Sulawesi Kel. Talise Kec. Palu Utara	Hak Pakai	Tanah Gedung KNPI	Hibah	20.428.002,00	
348	Tanah Bangunan Kantor Pemerintah	1.3.1.01.001.004.001	000002	1.863,00	1991	Jl. Karanja lembah Kel. Birobuli Selatan Kec. Palu Selatan Provinsi Sulawesi Tengah	Hak Pakai	Tanah Kantor	Pembelian	279.450,00	
349	Tanah Bangunan Kantor Pemerintah	1.3.1.01.001.004.001	000001	1,56	2009	Jln. Mangunsarkoro No. 31 Palu	Hak Pakai		Pembelian	625.800,00	Pengalihan dari Kantor BLH Prov. Sulteng
350	Tanah Bangunan Rumah Negara Golongan II	1.3.1.01.001.001.002	000002	600,00	1990	Jl. Veteran No.37 Toli-Toli	Hak Pakai	Rumah Dinas	Hibah	57.000,00	Surat Pernyataan Penguasaan Fisik Bidang Tanah. Nomor: 900/2428/Keu Aset. Oleh Kepala Dinas Sosial Prov.Sulteng tanggal 8 September 2017. Pengurusan Masih dalam Proses Kelurahan Baolan Toli-Toli sesuai Permohonan Penerbitan SKPT Nomor: 900/2432/Keu.Aset
351	Tanah Untuk Makam Pahlawan	1.3.1.01.003.012.001	000002	10.000,00	1994	Jl. Bandar Buol KM 09 Desa Kalangkangan Kec. Galang Kab. Tolitoli	Hak Pakai	Taman Makam Pahlawan	Hibah	50.000,00	Penyerahan dari Sekretariat Daerah Provinsi Sulawesi Tengah berdasarkan Berita Acara Nomor 032/5063/Ro. Umum tanggal 5 Desember 2013. Digunakan oleh Pemda Kabupaten Tolitoli dan belum ada penyerahan oleh Pemda Prov. Sulteng
352	Tanah Bangunan Kantor Pemerintah	1.3.1.01.001.004.001	000006	392,05	2006	Jl. Ketimun No. 1 Palu	Hak Pakai	Balai Latihan Bina Karya Kota Palu	Hibah	84.000,00	Surat Pernyataan Penguasaan Fisik Tanah Oleh Kepala Dinas Sosial Prov. Sulteng. Nomor: 900/2429/Keu.ASset, tanggal, 8 September 2017
353	Tanah Bangunan Kantor Pemerintah	1.3.1.01.001.004.001	000007	32.591,00	2006	JL. TOMAMPE NO. 4 Palu	Hak Pakai	PANTI SOSIAL BINA REMAJA	Hibah	3.259.100,00	
354	Tanah Bangunan Kantor Pemerintah	1.3.1.01.001.004.001	000008	1.254,00	2006	Jl.Samratulanggi No.14 Toli-Toli	Hak Pakai	Kantor Loka Bina Karya	Hibah	106.590,00	Sertifikat tidak diketahui
355	Tanah Bangunan Kantor Pemerintah	1.3.1.01.001.004.001	000009	1.200,00	2006	JL. TRANS SULAWESI Parimo. Kelurahan Kampal	Hak Pakai	WISMA KESOS	Hibah	162.000,00	Surat Keterangan Penguasaan Tanah: 900/456/SKPT/IX/2017. Tgl. 13 September 2017 oleh LURAH MASIGI
356	Tanah Bangunan Pendidikan Dan Latihan	1.3.1.01.001.004.002	000003	900,00	2006	JL. P. SULAWESI . Desa Simpong Kab. Banggai (LUWUK)	Hak Pakai	Loka Bina Karya KAB. BANGGAI	Hibah	85.500,00	Sertifikat LBK ada pada Bagian Keuangan dan Asset Setda Banggai (Luwuk). Tanah dan Bangunan dipergunakan
357	Tanah Bangunan Kantor Pemerintah	1.3.1.01.001.004.001	000001	3.017,00	2000	Jln Muhammad Yamin No 33 Kota Palu	Hak Pakai		Hibah	2.383.430,00	Ex. Kanwip Perindag Tahun 2000, Sudah ada SKPT namun masih proses berlanjut ke sertifikat
358	Tanah Bangunan Rumah Negara Golongan III	1.3.1.01.001.001.003	000003	0,00	1985	Jl. Lorong Garuda.	Hak Pakai		Pembelian	48.000,00	Digunakan untuk Bangunan rumah Pegawai Berdasarkan Apraisal
359	Tanah Bangunan Rumah Negara Golongan III	1.3.1.01.001.001.003	000015	0,00	2006	Jl. P. Batam Kab. Poso	Hak Pakai		Pembelian	1.050.000,00	Ada kondisi baik digunakan untuk Bangunan Rumah Pegawai Berdasarkan Penilaian Apraisal.
360	Tanah Bangunan Rumah Negara Golongan III	1.3.1.01.001.001.003	000017	0,00	2006	Jl. Samratulangi No. 56 Kab. Toli-toli	Hak Pakai		Pembelian	98.900,00	Ada kondisi baik digunakan untuk bangunan Kantor Berdasarkan Penilaian Apraisal.

NO.	NAMA ASET	KODE BARANG	NO. REGISTER	LUAS TANAH (M2)	TAHUN PEROLEHAN	ALAMAT/LOKASI	STATUS	PENGGUNAAN	PEROLEHAN	NILAI (Rp)	KETERANGAN
1	2	3	4	5	6	7	8	9	10	11	12
361	Tanah Bangunan Gudang	1.3.1.01.001.002.003	000001	0,00	2006	Jl. Bandara ToliToli	Hak Pakai	Dipinjam Pakaikan	Hibah	900.000,00	
362	Tanah Bangunan Kantor Pemerintah	1.3.1.01.001.004.001	000004	0,00	2006	JL. P.Sulawesi Kab. Banggai	Hak Pakai		Pembelian	65.000,00	Ada, kondisi baik digunakan untuk bngunan Kantor Berdasarkan Penilaian Apraisal.
363	Tanah Bangunan Kantor Pemerintah	1.3.1.01.001.004.001	000007	0,00	2006	Jl. Trans Palu Poso Km 119.5	Hak Pakai		Pembelian	750.000,00	Ada kondisi baik digunakan untuk bangunan Kantor Berdasarkan Penilaian Apraisal.
364	Tanah Bangunan Kantor Pemerintah	1.3.1.01.001.004.001	000037	50.950,00	1983	Jln.Desa Ogomolos Mensung Kec.Mepanga Kab.Parigi Moutong	Hak Pakai	Pakai	Pembelian	0,00	Lahan Instalasi Produksi Benih Tanaman Pangan (IPBTP) Ogomolos (Lahan sawah)
365	Tanah Bangunan Kantor Pemerintah	1.3.1.01.001.004.001	000040	73.476,00	1983	Jl.Raya Kelurahan Candana Kecamatan Toili Kab.Banggai	Hak Pakai	Pakai	Pembelian	0,00	Lahan Instalasi Produksi Benih Hortikultura (IPBH) Cendana (Lahan hortikultura)
366	Tanah Kampung	1.3.1.01.003.017.001	000005	49.227,00	1983	Jln.Desa Sidera, Kec.Sigi Biromaru Kabupaten Sigi	Hak Pakai	Pakai	Pembelian	0,00	Lahan Instalasi Produksi Benih Hortikultura (IPBH) Sidera (Lahan Hortikultura)
367	Tanah Kampung	1.3.1.01.003.017.001	000006	40.000,00	1983	Desa Tiu, Kec. Pamona Timur, Kab. Poso	Hak Pakai	Tanah Sawah	Pembelian	0,00	No. Usul Catat 027/2109-VII/A2.Sek/2021 - 28 Juli 2021
368	Tanah Kampung	1.3.1.01.003.017.001	000007	20.000,00	1983	Desa Balinggi, Kec. Balinggi, Kab. Parimo	Hak Pakai	Lahan Sawah	Pembelian	0,00	No. Usul Catat 027/6104-III/A2.Sek/2021 - 30 Maret 2021
369	Tanah Bangunan Gudang	1.3.1.01.001.002.003	000001	40.000,00	1992	Jl. Desa Simou, Labuan Kab. Donggala	Hak Pakai		Pembelian	425.000,00	
370	Tanah Bangunan Rumah Penjaga	1.3.1.01.001.001.007	000002	500,00	2006	Jl. Transmigrasi Desa Bone Balantak Kac. Batui Kab. banggai	Hak Pakai		Pembelian	10.000,00	Sertifikat belum ada
371	Tanah Bangunan Kantor Pemerintah	1.3.1.01.001.004.001	000002	10.000,00	2006	Jl. Desa Saluan Kec. Toili Kab. Banggai	Hak Pakai		Pembelian	250.000,00	belum bersetifikat
372	Tanah Bangunan Kantor Pemerintah	1.3.1.01.001.004.001	000008	10.000,00	2006	Jln.Poros Desa Sidoarjo Kec.Toili Kab.Banggai	Hak Pakai		Pembelian	500.000,00	belu ada sertifikat
373	Tanah Bangunan Kantor Pemerintah	1.3.1.01.001.004.001	000009	100.000,00	2006	Jln.Kota Raya Desa Mensung Kec.Tomini	Hak Pakai		Pembelian	800.000,00	belum ada sertifikat
374	Tanah Bangunan Kantor Pemerintah	1.3.1.01.001.004.001	000013	10.000,00	2006	Jln.Tambua Desa Wuasa Kec.Lore Utara Kab.Poso	Hak Pakai		Pembelian	200.000,00	belum ada sertifikat
375	Tanah Bangunan Kantor Pemerintah	1.3.1.01.001.004.001	000016	80.000,00	2006	Jln.Poros Balantak KM.49 Ds.Tangeban Kab.Banggai	Hak Pakai		Pembelian	1.600.000,00	belum ada sertifikat
376	Tanah Bangunan Kantor Pemerintah	1.3.1.01.001.004.001	000018	20.000,00	2006	Desa Salodik Kec.Luwuk Kabupaten Banggai	Hak Pakai		Pembelian	800.000,00	belum ada sertifikat
377	Tanah Bangunan Kantor Pemerintah	1.3.1.01.001.004.001	000019	10.800,00	2006	Jln.Taman Permandian Ds.Mantikole,Marawola	Hak Pakai		Pembelian	324.000,00	belum ada sertifikat
378	Tanah Bangunan Kantor Pemerintah	1.3.1.01.001.004.001	000020	15.000,00	2006	Jln.Trans Palu-Poso Desa Watumaeta Kec.Lore Utara	Hak Pakai		Pembelian	270.000,00	belum ada sertifikat
379	Tanah Bangunan Kantor Pemerintah	1.3.1.01.001.004.001	000024	25.000,00	2006	Jln.Gajahmada desa Karya Mukti Kec.Damsol	Hak Pakai		Pembelian	212.500,00	belum ada sertifikat
380	Tanah Bangunan Kantor Pemerintah	1.3.1.01.001.004.001	000027	20.000,00	2006	Jln.Palu-Sabang KM.40 Desa Lompio Kec.Sirenja	Hak Pakai		Pembelian	400.000,00	belum ada sertifikat

NO.	NAMA ASET	KODE BARANG	NO. REGISTER	LUAS TANAH (M2)	TAHUN PEROLEHAN	ALAMAT/LOKASI	STATUS	PENGGUNAAN	PEROLEHAN	NILAI (Rp)	KETERANGAN
1	2	3	4	5	6	7	8	9	10	11	12
381	Tanah Bangunan Kantor Pemerintah	1.3.1.01.001.004.001	000031	700,00	2006	Jln.Trans Sulawesi Desa Sibaluton Kec.Dondo Tolitoli	Hak Pakai		Pembelian	7.000,00	belum ada sertifikat
382	Tanah Bangunan Kantor Pemerintah	1.3.1.01.001.004.001	000032	10.000,00	2006	Jln.Desa Tinading Kec. Lampasio Kab.Tolitoli	Hak Pakai		Pembelian	90.000,00	belum ada sertifikat
383	Tanah Bangunan Kantor Pemerintah	1.3.1.01.001.004.001	000033	50.000,00	2006	Jln.Poros Palu-Gimpu KM 95 Desa Lauwo Kulawi	Hak Pakai		Pembelian	425.358,00	sesuai Laporan penilaian tanah tahun 2006
384	Tanah Bangunan Laboratorium	1.3.1.01.001.004.008	000001	53.000,00	2006	Jln.Trans Sulawesi Desa Dolago Kec.Parigi Selatan	Hak Pakai		Pembelian	901.000,00	belum ada sertifikat
385	Tanah Bangunan Kantor Pemerintah	1.3.1.01.001.004.001	000002	1.581,00	2016	Jl. Dewi Sartika No. 83 Kel. Birobuli Utara Kec. Palu Selatan	Hak Pakai	Kantor	Hibah	395.250,00	Hibah dari BPKAD sesuai Berita Acara Penyerahan Tanah dan Bangunan No. 030/2982/BPKAD tgl 14 April 2016
386	Tanah Bangunan Kantor Pemerintah	1.3.1.01.001.004.001	000001	9.031,00	1980	Jln. R.A. Kartini Kota PALU	Hak Pakai	Perkantoran	Pembelian	5.010.710,00	Tanah Kantor Dinas Peternakan dan Keswan Daerah Provinsi Sulawesi Tengah An. PEMDA
387	Tanah Kebun Induk	1.3.1.01.002.003.002	000002	20.000,00	1985	Desa Salakan Kab. Banggai Kapulauan	Hak Pakai		Pembelian	107.060,00	
388	Tanah Kebun Induk	1.3.1.01.002.003.002	000001	10.000,00	1987	Desa Napu Kab. Poso	Hak Pakai		Pembelian	805,00	
389	Tanah Kebun Induk	1.3.1.01.002.003.002	000003	10.000,00	1988	Desa Sigimpu Kec. Palolo Kab. Sigi	Hak Pakai		Pembelian	805,00	SUDAH DI KUASAI OLEH MASYARAKAT SETEMPAT
390	Tanah Kebun Induk	1.3.1.01.002.003.002	000001	10.000,00	1989	Desa Bulili Kab. Sigi	Hak Pakai		Pembelian	15.000,00	Kebun Paniti
391	Tanah Kebun Induk	1.3.1.01.002.003.002	000006	40.000,00	1989	Desa Bangga Kab. Sigi	Hak Pakai		Pembelian	1.725.000,00	
392	Tanah Kebun Induk	1.3.1.01.002.003.002	000001	100.000,00	1990	Desa Bangga Kec. Dolo	Hak Pakai		Pembelian	32.000,00	
393	Tanah Kebun Induk	1.3.1.01.002.003.002	000005	50.000,00	1990	Kab. Buol	Hak Pakai		Pembelian	2.070.000,00	
394	Tanah Kebun Induk	1.3.1.01.002.003.002	000002	15.000,00	1991	Desa Sibowi	Hak Pakai		Pembelian	52.500,00	
395	Tanah Kebun Induk	1.3.1.01.002.003.002	000001	100.000,00	1992	Desa Soe Kab Poso	Hak Pakai		Pembelian	750.000,00	
396	Tanah Kebun Induk	1.3.1.01.002.003.002	000004	10.000,00	1992	Desa Palolo Kab. Sigi	Hak Pakai		Pembelian	15.000,00	
397	Tanah Kebun Induk	1.3.1.01.002.003.002	000006	0,00	2008	Desa Oyom	Hak Pakai		Pembelian	34.000,00	SUDAH MASUK DI KANTOR BPN
398	Tanah Kebun Induk	1.3.1.01.002.003.002	000005	0,00	2009	Desa Uelolu	Hak Pakai		Pembelian	6.600,00	
399	Tanah Bangunan Kantor Pemerintah	1.3.1.01.001.004.001	000002	0,00	2013	Jln. P. Kalimantan No. 38 Desa Gebang rejo Kab. Poso Kota	Hak Pakai		Pembelian	259.250,00	Tanah Lab. Keswan Tipe C Kab. Poso, Assel Penyerahan dari Dinas Pertanian Prov. Sulteng (DI PAKAI OLEH DINAS PERKEBUNAN POSO)

NO.	NAMA ASET	KODE BARANG	NO. REGISTER	LUAS TANAH (M2)	TAHUN PEROLEHAN	ALAMAT/LOKASI	STATUS	PENGGUNAAN	PEROLEHAN	NILAI (Rp)	KETERANGAN
1	2	3	4	5	6	7	8	9	10	11	12
400	Tanah Bangunan Kantor Pemerintah	1.3.1.01.001.004.001	000004	0,00	2013	Jln. H. Mailu No. 12 Tuweley Kab. Toli-toli	Hak Pakai		Pembelian	166.870,00	Tanah Labkes Hewan Tuweley, Aset penyerahan dari Dinas Pertanian Prov. Sulteng (di hibahkan ke Dinas Kab. Toli-toli sesuai dengan BAST no 032/24/BPKAD/2016, tgl 16 Mei 2016)
401	Tanah Bangunan Kantor Pemerintah	1.3.1.01.001.004.001	000015	0,00	2013		Hak Pakai		Pembelian	2.734.995,00	Koreksi BPK thaun 2013 untuk memcatat penambahan aset tetap pada dinas perkebunan kam hibah dri dinas Pertanian sesuai SK. No. 028/8318/A2.tahun 2012
402	Tanah Bangunan Kandang Hewan	1.3.1.01.001.004.012	000001	0,00	2013	Jln. Trans Sulawesi Toboli Kab. Parimo	Hak Pakai		Pembelian	1.740.000,00	Tanah Peternakan Sapi Kab. Parimo, Asset Penyerahan dari Dinas Pertanian Prov. Sulteng
403	Tanah Bangunan Pos Jaga/Menara Jaga	1.3.1.01.001.004.018	000001	0,00	2013	Desa Lampasio Kab. Toli-toli	Hak Pakai		Pembelian	240.000,00	Tanah Pos Keswan Lampasio Kab. Toli-toli, Asset Penyerhan dari Dinas Pertanian Prov. Sulteng (SEMENTARA PROSES DI BPN TOLI-TOLI)
404	Tanah Bangunan Tempat Kerja Lainnya (dst)	1.3.1.01.001.004.026	000001	0,00	2013	Jln. Abd. Rahman Saleh. Komp. Bandara Mutiara	Hak Pakai		Pembelian	864.000,00	SUDAH DI KUASAI OLEH PIHAK BANDARA
405	Tanah Kebun Induk	1.3.1.01.002.003.002	000001	0,00	2013		Hak Pakai		Pembelian	5.672.222,00	Koreksi BPK thaun 2013 untuk memcatat penambahan aset tetap pada dinas perkebunan kam hibah dri dinas Pertanian sesuai SK. No. 028/8318/A2.tahun 2012
406	Tanah Kebun Induk	1.3.1.01.002.003.002	000002	0,00	2013		Hak Pakai		Pembelian	625.500,00	Koreksi BPK untuk menabah aset tanah dan gedung di dinas Perkebunan krena nilai asat yang dobel pencatatan dengan dinas pertanian.
407	Tanah Bangunan Kantor Pemerintah	1.3.1.01.001.004.001	000028	2.000,00	1981	Jl. Moh. Yamin Palu	Hak Pakai	UPTD TAHURA	Pembelian	1.502.000,00	BELUM BERSERTIFIKAT
408	Tanah Bangunan Rumah Negara Golongan II	1.3.1.01.001.001.002	000001	480,00	1986	Jl. Thamrin No. 53 Palu	Hak Pakai		Pembelian	211.680,00	BELUM BERSERTIFIKAT
409	Tanah Bangunan Kantor Pemerintah	1.3.1.01.001.004.001	000054	1.847,00	1990	Jl. Magamu No. 90 Kel. Baru Kec. Baotan Kab. tolitoli	Hak Pakai	UPT KPH Gunung Dako	Pembelian	60.233,53	Pengalihan Pencatatan Aset dari BPKAD Prov. Sulteng sesuai suart No. 032/3336/BPKAD
410	Tanah Lapangan Taman lainnya	1.3.1.01.003.013.003	000001	400.000,00	1990	Desa Ngatabaru	Hak Pakai		Pembelian	1.800.000,00	Sesuai BAP dari BPKAD No. 028/6192/BPKAD/2014 tanggal 22 Juli 2014
411	Tanah Bangunan Kantor Pemerintah	1.3.1.01.001.004.001	000043	700,00	1992	Jl. Trans Sulawesi Km 310 Moutong	Hak Pakai		Pembelian	21.000,00	BELUM BERSERTIFIKAT
412	Tanah Bangunan Kantor Pemerintah	1.3.1.01.001.004.001	000042	2.000,00	1993	Jl. Trans Sulawesi Km 225 Palasa Tangki	Hak Pakai		Pembelian	50.000,00	BELUM BERSERTIFIKAT
413	Tanah Bangunan Kantor Pemerintah	1.3.1.01.001.004.001	000014	1.000,00	1995	Desa Popoli'i kec. walea kepulauan kab. tojounauna	Hak Pakai		Pembelian	105.000,00	BELUM BERSERTIFIKAT
414	Tanah Bangunan Kantor Pemerintah	1.3.1.01.001.004.001	000045	750,00	1995	Jl. Nangka Bahontula Morowali	Hak Pakai		Pembelian	66.145,00	
415	Tanah Bangunan Kantor Pemerintah	1.3.1.01.001.004.001	000007	2.500,00	1997	Desa tolando kec. Batui Luwuk	Hak Pakai		Pembelian	75.000,00	di gunakan sebagai kantor KRK batui sesuai lap. penilaian tahun 2006 (PROSES MELENGKAPI DOKUMEN SERTIFIKAT)

NO.	NAMA ASET	KODE BARANG	NO. REGISTER	LUAS TANAH (M2)	TAHUN PEROLEHAN	ALAMAT/LOKASI	STATUS	PENGGUNAAN	PEROLEHAN	NILAI (Rp)	KETERANGAN
1	2	3	4	5	6	7	8	9	10	11	12
416	Tanah Bangunan Kantor Pemerintah	1.3.1.01.001.004.001	000046	750,00	1999	Jl. Trans Sulawesi 160 Desa Wawopada Morowali	Hak Pakai		Pembelian	26.250,00	BELUM BERSERTIFIKAT
417	Tanah Bangunan Kantor Pemerintah	1.3.1.01.001.004.001	000024	780,00	2006	Jl. Teluk Tomini Palu	Hak Pakai		Pembelian	175.500,00	BELUM BERSERTIFIKAT
418	Tanah Bangunan Kantor Pemerintah	1.3.1.01.001.004.001	000025	1.000,00	2006	Desa Sigimpu Kec. Palolo	Hak Pakai		Pembelian	12.000,00	
419	Tanah Bangunan Kantor Pemerintah	1.3.1.01.001.004.001	000026	1.000,00	2006	Jl. Palu Palolo Desa Sigimpu	Hak Pakai		Pembelian	12.000,00	PROSES MELENGKAPI DOKUMEN SERTIFIKAT
420	Tanah Bangunan Kantor Pemerintah	1.3.1.01.001.004.001	000039	500,00	2006	Jl. Trans Sulawesi km 150 Tada	Hak Pakai		Pembelian	12.500,00	BELUM BERSERTIFIKAT
421	Tanah Hutan Lindung	1.3.1.01.002.004.003	000001	3.510,00	2006	Jl. Trans Sulawesi Kab. Banggai	Hak Pakai		Pembelian	5.265.000,00	BELUM BERSERTIFIKAT
422	Tanah Bangunan Kantor Pemerintah	1.3.1.01.001.004.001	000050	5.000,00	2016	Desa Salonsa Kec. Witaponda Kab. Morowali	Hak Pakai		Pembelian	127.000,00	Pengadaan Tanah Kantor (BELUM BERSERTIFIKAT)
423	Tanah Bangunan Kantor Pemerintah	1.3.1.01.001.004.001	000066	900,00	2019	DESA SIUNA KECAMATAN PAGIMANA	Hak Pakai		Pembelian	3.200,00	NILAI BERDASARKAN SURAT PENYERAHAN NO.592.2/33/1993 TANGGAL 27 JANUARI 1993
424	Tanah Bangunan Kantor Pemerintah	1.3.1.01.001.004.001	000067	600,00	2019	DESA SOBOL KECAMATAN LAMALA	Hak Pakai		Pembelian	5.400,00	NILAI BERDASARKAN SURAT PENYERAHAN NO.592.2/33/1993 TANGGAL 27 JANUARI 1993
425	Tanah Bangunan Kantor Pemerintah	1.3.1.01.001.004.001	000001	1.835,00	1985	Desa Beteleme	Hak Pakai	UPT KPH Tepo Asa Aroa	Hibah	14.993,00	
426	Tanah Bangunan Kantor Pemerintah	1.3.1.01.001.004.001	000001	375,00	2019	Desa Balaroa Kec. Dampal Utara Kab. Tolitoli	Hak Pakai	Kantor Resort Dampal Utara	Pembelian	29.910,10	SP2D No.01115/SP2D-LS/BPKAD/2019 tanggal 29 Maret 2019
427	Tanah Bangunan Kantor Pemerintah	1.3.1.01.001.004.001	000001	1.059,00	1997	DESA RANONONCU	Hak Pakai		Hibah	677.760,00	PENYERAHAN P3D (SERTIFIKAT BELUM DI SERAHKAN DARI BID.ASET KAB. POSO)
428	Tanah Bangunan Kantor Pemerintah	1.3.1.01.001.004.001	000002	9.538,00	2010	DESA URUNDAKA	Hak Pakai	KPHP SIVIA PATUJU	Hibah	166.915,00	Penyerahan P3D sesuai BAP No.900/842/BPKAD dan No.028/9118/BPKAD tanggal 30 Nopember 2017 (BELUM BERSERTIFIKAT)
429	Tanah Bangunan Tempat Kerja Lainnya (dst)	1.3.1.01.001.004.026	000001	3.032,00	2015	DESA URUNDAKA	Hak Pakai	LOKASI PEMBIBITAN KPH	Hibah	60.640,00	Penyerahan P3D sesuai BAP No.900/842/BPKAD dan No.028/9118/BPKAD tanggal 30 Nopember 2017 (BELUM BERSERTIFIKAT)
430	Tanah Bangunan Kantor Pemerintah	1.3.1.01.001.004.001	000003	289,00	2016	DESA SABULIRA TOBA	Hak Pakai	KANTOR RESORT KPH	Hibah	7.500,00	Penyerahan P3D sesuai BAP No.900/842/BPKAD dan No.028/9118/BPKAD tanggal 30 Nopember 2017 (BELUM BERSERTIFIKAT)
431	Tanah Bangunan Kantor Pemerintah	1.3.1.01.001.004.001	000001	1.995,00	2017	Desa Tatari Kec. Tojo Barat Kab. Tojo Unauna	Hak Pakai		Pembelian	100.000,00	Tanah untuk Pembangunan Resort Desa Tatari Kec. Tojo Barat Kab. Tojo Unauna (BELUM BERSERTIFIKAT)
432	Tanah Bangunan Rumah Negara Golongan III	1.3.1.01.001.001.003	000001	575,00	1985		Hak Pakai		Hibah	100.000,00	PENYERAHAN P3D (BELUM BERSERTIFIKAT)
433	Tanah Bangunan Kantor Pemerintah	1.3.1.01.001.004.001	000001	2.250,00	1985	Desa Sobol Baru Kec. Mantok	Hak Pakai		Hibah	450.000,00	PENYERAHAN P3D (BELUM BERSERTIFIKAT)
434	Tanah Bangunan Kantor Pemerintah	1.3.1.01.001.004.001	000002	0,00	1985	Jl. Urip Sumoharjo	Hak Pakai		Hibah	25.000,00	PENYERAHAN P3D
435	Tanah Bangunan Kantor Pemerintah	1.3.1.01.001.004.001	000003	0,00	1985	Desa Tikupon Kec. Bualemo	Hak Pakai		Hibah	1.500,00	SKPT No.593/52/DS-TKPN/2015

NO.	NAMA ASET	KODE BARANG	NO. REGISTER	LUAS TANAH (M2)	TAHUN PEROLEHAN	ALAMAT/LOKASI	STATUS	PENGGUNAAN	PEROLEHAN	NILAI (Rp)	KETERANGAN
1	2	3	4	5	6	7	8	9	10	11	12
436	Tanah Bangunan Pos Jaga/Menara Jaga	1.3.1.01.001.004.018	000001	0,00	1985	Desa Batingara Kec. Nuhon	Hak Pakai		Hibah	100,00	SKPT No.310/22/DS.08/2015
437	Tanah Bangunan Pos Jaga/Menara Jaga	1.3.1.01.001.004.018	000002	0,00	1985	Desa Bubung Kec. Luwuk Selatan	Hak Pakai		Hibah	100,00	SKPT No.590/41/DB-III/2015
438	Tanah Bangunan Pos Jaga/Menara Jaga	1.3.1.01.001.004.018	000003	96,00	1985	Desa Bunga Kec. Luwuk Utara	Hak Pakai		Hibah	200,00	
439	Tanah Bangunan Pos Jaga/Menara Jaga	1.3.1.01.001.004.018	000004	25,00	1985	Desa Basabunga Kec. Pagimana	Hak Pakai		Hibah	800,00	PENYERAHAN P3D
440	Tanah Bangunan Pos Jaga/Menara Jaga	1.3.1.01.001.004.018	000005	25,00	1985	Desa Siuna Kec. Pagimana	Hak Pakai		Hibah	1.000,00	
441	Tanah Bangunan Kantor Pemerintah	1.3.1.01.001.004.001	000004	0,00	2012		Hak Pakai		Hibah	25.000,00	PENYERAHAN P3D
442	Tanah Bangunan Mess/Wisma/Asrama	1.3.1.01.001.001.005	000001	789,58	1957	Jl. Sultan Hasanudin, Kel. Bone Sompe, Kec. Poso Utara, Kab. Poso	Hak Pakai		Pembelian	191.867,94	Tanah yang baru tercatat di SIMDA BMD berdasarkan surat Pernyataan No. 523/012-6/1198/sek/2021
443	Tanah Bangunan Rumah Negara Golongan III	1.3.1.01.001.001.003	000001	1.000,00	1983	Kab. Sigi,Kel. Makmur, Jln. Poros Palu-Pololo		Tanah Rumah Dinas BBI Maenusi	Pembelian	15.000,00	
444	Tanah Bangunan Kantor Pemerintah	1.3.1.01.001.004.001	000001	18.790,00	1985	Kota Palu, Kel.Besusu, Jln.Undata No. 07 Palu		Tanah Kantor Dinas Kelautan Dan Perikanan Prov	Pembelian	7.046.250,00	Dinas
445	Tanah Tambak/Empang/Kolam Ikan/Akuarium	1.3.1.01.002.001.003	000001	3.000,00	1987	Kab. Parigi Moutong, Kel. Tindaki, Jln. Desa Tindaki		Tanah Tambak Ikan Tindaki	Pembelian	60.000,00	UPTD Perbenihan
446	Tanah Tambak/Empang/Kolam Ikan/Akuarium	1.3.1.01.002.001.003	000006	15.000,00	1987	Kab. Sigi, Kel. Langaleso, Jln Desa Langaleso		Tanah Rumah Jaga Langaleso	Pembelian	300.000,00	UPTD Perbenihan
447	Tanah Tambak/Empang/Kolam Ikan/Akuarium	1.3.1.01.002.001.003	000007	5.000,00	1987	Kab. Sigi, Kel. Pakuli,Jln. Poros Palu-Kulawi		Tanah Kolan Air Deras (KAD) Pakuli	Pembelian	100.000,00	UPTD Perbenihan
448	Tanah Bangunan Rumah Negara Golongan II	1.3.1.01.001.001.002	000001	600,00	1990	Kota Palu, Kel. Lolu, Jln. Tanjung Lombonga No. 01		Tanah Rumah Dinas	Pembelian	314.400,00	Dinas
449	Tanah Bangunan Gedung Pelelangan Ikan	1.3.1.01.001.004.017	000017	15.000,00	1991	Desa Malenge Kec. Talatako, Kab. Tojo Una-Una	Hak Pakai	-	Pembelian	525.000,00	Tanah yang baru tercatat dalam SIMDA BMD berdasarkan surat Pernyataan No. 523/012-6/1198/sek /2021
450	Tanah Bangunan Kantor Pemerintah	1.3.1.01.001.004.001	000003	2.000,00	1994	JL. Tuna, Kel. Simpong, Kab. Banggai	Hak Pakai	Bangunan kantor Camat	Pembelian	200.000,00	Dipinjam kepada Pemda Banggai belum ada surat permohonan pinjam pakai
451	Tanah Tambak/Empang/Kolam Ikan/Akuarium	1.3.1.01.002.001.003	000009	44.000,00	1995	Kab. Poso, Kel. Wuasa, Jln. Pramuka		Tanah Balai Benih Ikan (BBI) Napu	Pembelian	660.000,00	UPTD Perbenihan
452	Tanah Bangunan Kantor Pemerintah	1.3.1.01.001.004.001	000002	10.000,00	1998	Kota Palu, Kel. Memboro, Jln. Tanjung Ruru		Tanah Kantor Wasdel Sumber Daya Dan Kelautan	Pembelian	250.000,00	UPTD Perbenihan
453	Tanah Bangunan Bangunan Pembibitan	1.3.1.01.001.004.013	000001	20.000,00	1999	Kab. Parigi Moutong, Kel. Kampal, Jln. Rekreasi		Balai Benih Ikan Pantai (BBIP) Kampal	Pembelian	700.000,00	UPTD Perbenihan

NO.	NAMA ASET	KODE BARANG	NO. REGISTER	LUAS TANAH (M2)	TAHUN PEROLEHAN	ALAMAT/LOKASI	STATUS	PENGGUNAAN	PEROLEHAN	NILAI (Rp)	KETERANGAN
1	2	3	4	5	6	7	8	9	10	11	12
454	Tanah Tambak/Empang/Kolam Ikan/Akuarium	1.3.1.01.002.001.003	000004	50.000,00	1999	Kab. Sigi, Kec. Dolo,Desa Tulo, Jln.Rarantea		Tanah Balai Benih Ikan (BBI) Tulo	Pembelian	1.000.000,00	UPTD Perbenihan (ada surat keterangna No.591/KDT/XI/1991)
455	Tanah Bangunan Gedung Pelelangan Ikan	1.3.1.01.001.004.017	000016	13.000,00	2002	Kel. Bualemo Kab. Banggai	Hak Pakai	Tempat pelelangan ikan	Pembelian	260.000,00	Dipinjam kepada Pemda Banggai belum ada surat permohonan pinjam pakai
456	Tanah Bangunan Tempat Kerja Lainnya (dst)	1.3.1.01.001.004.025	000001	15.000,00	2002	Jl. P. Timur, Kel. Gerbang Rejo , Kab. Poso	Hak Pakai	Perumahan, dermaga dan parik ES	Pembelian	1.125.000,00	Perumahan, dermaga dan parik ES
457	Tanah Bangunan Gedung Pelelangan Ikan	1.3.1.01.001.004.017	000002	800,00	2005	Kab. Donggala, Kel. Labuan Bajo,Jln. Tongkol		Tanah Pelabuhan Perikanan Ikan (PPI) Donggala	Pembelian	24.000,00	UPTD Pelabuhan
458	Tanah Bangunan Tempat Kerja Lainnya (dst)	1.3.1.01.001.004.026	000001	20.000,00	2009	Kab. Parigi Moutong, Kec. Kasimbar, Jln. Desa Laemanta		Tanah Klaster Gudang Rumput Laut	Pembelian	100.000,00	Bidang P2HP
459	Tanah Bangunan Tempat Kerja Lainnya (dst)	1.3.1.01.001.004.026	000002	30.270,00	2011	Kab. Parigi Moutong, Kec. Kasimbar, Jln. Desa Laemanta		Tanah Perikanan	Pembelian	150.000,00	Bidang P2HP
460	Tanah Bangunan Tempat Kerja Lainnya (dst)	1.3.1.01.001.004.026	000003	52.385,00	2011	Kab. Morowali, Kec. Bohodopi, Desa Dampal		Tanah Klaster Rumput Laut	Pembelian	250.000,00	Bidang P2HP
461	Tanah Bangunan Tempat Kerja Lainnya (dst)	1.3.1.01.001.004.026	000004	0,00	2012	Kab. Parigi Moutong, Desa Ambesia		Tanah Perikanan	Pembelian	240.000,00	Bidang P2HP (Ada Penimbunan Tanah Tahun 2013 dng Nilai Rp 110.000.000)
462	Tanah Bangunan Gudang	1.3.1.01.001.002.003	000001	38.496,00	2017	Pelabuhan Pendaratan Ikan (PPI) Mato	Hak Pakai		Hibah	6.392.181,00	(BAST) Nomor 660/138/LH-PTNH/2017 (TL BPK RI 2017)
463	Tanah Bangunan Kantor Pemerintah	1.3.1.01.001.004.001	000004	9.720,00	2018	Jl. Wolter monginsidi, Desa Bahdue. Morowalu utara	Hak Pakai	PPI Perikanan Wil. IV	Pembelian	294.133,00	Tanah PPI Kolonodale, sertifikat dlm proses penerbitan (Input Berdasarkan Koreksi BPK 2018)
464	Tanah Kosong Yang Sudah Diperuntukkan	1.3.1.01.002.002.002	000001	50.000,00	2020	DESA BODI KECAMATAN PALELE BARAT, KABUPATEN BUOL	Hak Pakai		Hibah	85.000,00	TANAH HIBAH DARI PEMERINTAH KABUPATEN BUOL BERDASARKAN SURAT KETERANGAN HIBAH,DESA BODI. NO.145/11.21/KD/2019
465	Tanah Bangunan Kantor Pemerintah	1.3.1.01.001.004.001	000001	13.000,00	1990	Desa Salakan, Kec.Tinangkung, Kab.Bangkep (Pel. Ferri Lama)			Pembelian	325.000,00	Sesuai hasil Appresial Tanggal 25 Juli 2006 digunakan oleh Pelabuhan Ferri Baru Tinangkug, Kab. BAngkep (Pel. Ferri Baru)
466	Tanah Kosong Yang Sudah Diperuntukkan	1.3.1.01.002.002.002	000002	2.570,00	1990	Jl. Soekarno Hatta Kel. Talise Kec. Palu Utara Kota Palu	Hak Pakai	Tanah Kosong	Pembelian	77.100,00	Penyerahan dari Sekretariat Daerah Provinsi Sulawesi Tengah berdasarkan Berita Acara Nomor 032/5063/Ro. Umum tanggal 5 Desember 2013
467	Tanah Bangunan Rumah Negara Golongan II	1.3.1.01.001.001.002	000001	700,00	2000	Jln.Pulau Roti Kabupaten Poso	Hak Pakai		Hibah	21.000,00	Berdasarkan buku Besar Laporan Hasil Inventarisasi, No. Lap-02.00.01-0143/LW.19.2/2000
468	Tanah Bangunan Kantor Pemerintah	1.3.1.01.001.004.001	000002	2.500,00	1985	Jl.Bumi Nangka No. 3	Hak Pakai		Hibah	300.000,00	Sesuai dengan BA. Penyerahan Barang dari Sekda Nomor.028/4486/BPKAD/2013,tanggal.08 Februari

NO.	NAMA ASET	KODE BARANG	NO. REGISTER	LUAS TANAH (M2)	TAHUN PEROLEHAN	ALAMAT/LOKASI	STATUS	PENGGUNAAN	PEROLEHAN	NILAI (Rp)	KETERANGAN
1	2	3	4	5	6	7	8	9	10	11	12
469	Tanah Bangunan Kantor Pemerintah	1.3.1.01.001.004.001	000001	6.325,30	2000	Jl. Moh Yamin No 34 Palu	Hak Pakai	DINAS	Hibah	4.996.987,00	Berdasarkan Lap Hasil Inventarisasi BM/KN/EXS Dep, Kehutanan Prov Sulteng. Oleh BPKP Prov Sulteng No. LAP-02.00.01-0142-PW.19.3/2000 Tgl 19 Oktober 2000 dan SK Gub Sulawesi Tengah No 011/601/Ro.Perlum-G.ST/2002 Tgl 8 Februari 2002
470	Tanah Kosong Yang Sudah Diperuntukkan	1.3.1.01.002.002.002	000001	0,00	2012	JL, Kabonga Donggala	Hak Pakai		Pembelian	199.539,00	Rumah Dinas UPTB X DONGGALA luas tanah 432m
471	Tanah Bangunan Pos Jaga/Menara Jaga	1.3.1.01.001.004.018	000001	2.400,00	1995	Jl. Palu-Kulawi (Saat ini Jl. Guru Tua No. 02 Palu) Palu Selatan		Kantor	Pembelian	360.000,00	Sesuai Akte Jual Beli No. 7c/12/5/Sbir/1979 Tanggal 12 Mei 1979 (Belum ada sertifikat) digunakan oleh Dinas Perhubungan Sigi Kec. Sigi Biromaru Desa Kalukubula Palu Selatan
472	Tanah Bangunan Kantor Pemerintah	1.3.1.01.001.004.001	000003	4.800,00	2011	jalan. trans palu palolo , sidera ,sigi	Hak Pakai		Pembelian	1.125.700,00	Bangunan Kantor (Dalam Proses Sertifikat)
473	Tanah Bangunan Kantor Pemerintah	1.3.1.01.001.004.001	000002	4.560,00	2009	JL MANDAPAR No.3 kel.tanjung tuis kec.luwuk selatan	Hak Pengelolaan	Kantor	Pembelian	4.801.680,00	UPTB V BANGGAI Dalam Proses (Sertifikat)
474	Tanah Bangunan Mess/Wisma/Asrama	1.3.1.01.001.001.005	000001	0,00	2013	Jl. Jogugu Zakaria	Hak Pakai		Pembelian	148.710,00	Mess UPTB VI BANGKEP Dalam Proses (Sertifikat)
475	Tanah Bangunan Kantor Pemerintah	1.3.1.01.001.004.001	000001	900,00	2013	JL. Trikora Bangkep	Hak Pakai		Pembelian	114.636,00	UPTB VI BANGKEP BALUT (BALIK NAMA SERTIFIKAT) SALAKAN
476	Tanah Bangunan Rumah Negara Golongan II	1.3.1.01.001.001.002	000002	320,00	1990	Jl. MT. Hariyono No. 11 Kel. Basusu Kec. Palu Timur Kota Palu	Hak Pakai	Rumah Dinas Eks. Departemen Penerangan	Hibah	144.000,00	Penyerahan dari Sekretariat Daerah Provinsi Sulawesi Tengah berdasarkan Berita Acara Nomor 032/5063/Ro. Umum tanggal 5 Desember 2013
477	Tanah Bangunan Gudang	1.3.1.01.001.002.003	000005	0,00	1980		Hak Pakai		Pembelian	405.000,00	REFF
478	Tanah Bangunan Gudang	1.3.1.01.001.002.003	000006	0,00	1980		Hak Pakai		Pembelian	71.760,00	Tanah Bangunan Gedung Ktr.
479	Tanah Bangunan Gudang	1.3.1.01.001.002.003	000007	0,00	1998		Hak Pakai		Pembelian	779.590,00	Tanah Bangunan Masjid Agung
480	Tanah Bangunan Kantor Pemerintah	1.3.1.01.001.004.001	000025	1.320,00	1998	Jl. KARTINI NO 20	Hak Pakai	Bangunan Gedung kantor Pateng Merah Indonesia (PMI	Pembelian	1.079.760,00	Sesuai Permendagri Nomor 17 Tahun 2007 telah dikuasai oleh Pengurus PMI Prov. Sulteng dan belum ada pengalihan kepemilikan dari Pemda Sulteng kepada PMI serta telah disertifikatkan oleh Pihak PMI
481	Tanah Bangunan Kantor Pemerintah	1.3.1.01.001.004.001	000001	1.722,00	2007	Jln. Rajamoili No. 11 Palu	Hak Pakai	Kantor	Hibah	5.306.180,00	Sesuai Berita Acara Serah Terima Barang Nomor : 641/181/Parekraf-Set. Tanggal 17 Januari 2014.
482	Tanah Bangunan Kantor Pemerintah	1.3.1.01.001.004.001	000002	744,00	2016	Jln. Suharso No. Palu	Hak Pakai	Kantor BLHD	Hibah	305.040,00	Berdasarkan Berita Acara Serah Terima Barang Inventaris Milik PEMDA Prov. Sulteng No. 028/6778/BPKAD Tanggal 25 Agustus 2016
483	tanah kampung lainnya (dst)	1.3.1.01.003.017.002	000001	30.000,00	1992	Poso,Tentena	Hak Pakai		Pembelian	900.000,00	
484	tanah kampung lainnya (dst)	1.3.1.01.003.017.002	000002	1.500,00	1993	Togean	Hak Pakai		Pembelian	30.000,00	Tanah Dan Bangunan
485	Tanah Untuk Makam Pahlawan	1.3.1.01.003.012.001	000001	2.487,00	2011	Vatunonju	Hak Pakai		Pembelian	90.000,00	

NO.	NAMA ASET	KODE BARANG	NO. REGISTER	LUAS TANAH (M2)	TAHUN PEROLEHAN	ALAMAT/LOKASI	STATUS	PENGGUNAAN	PEROLEHAN	NILAI (Rp)	KETERANGAN
1	2	3	4	5	6	7	8	9	10	11	12
486	Tanah Kosong Yang Sudah Diperuntukkan	1.3.1.01.002.002.002	000001	12.180,00	2014	Jl.Moh.Yamin	Hak Pengelolaan		Hibah	8.964.480,00	
487	Tanah Kampung	1.3.1.01.003.017.001	000001	2.000,00	2021	-			Pembelian	208.000,00	Pembayaran Pengadaan Tanah di Lokasi FDP Tentena Kab. Poso
488	Tanah Bangunan Kantor Pemerintah	1.3.1.01.001.004.001	000001	2.025,00	2006	jln. Sam ratulangi			Pembelian	1.923.750,00	
TOTAL										546.783.794,50	

DAFTAR TANAH MILIK PEMERINTAH PROVINSI SULAWESI TENGAH YANG SUDAH BERSERTIFIKAT
TAHUN ANGGARAN 2021

NO.	NAMA ASET	KODE BARANG	NO. REGISTER	LUAS TANAH (M2)	THN PEROLEHAN	ALAMAT/LOKASI	STATUS	TANGGAL SERTIFIKAT	NOMOR SERTIFIKAT	PENGGUNAAN	NILAI (Rp)	KETERANGAN
1	2	3	4	5	6	7	8	9	10	11	13	14
1	Tanah Bangunan Rumah Negara Golongan I	1.3.1.01.001.001.001	000003	1.078,00	1967	Jl. MT. Haryono Kota PALU	Hak Pakai	19/08/1993	AD 548931	Rujab	188.800,00	Rumah Jabatan WAKET DPRD
2	Tanah Bangunan Rumah Negara Golongan I	1.3.1.01.001.001.001	000005	1.096,00	1967	Jl. Ahmad Yani Kota PALU	Hak Pakai	20/05/1980	4967736	Rujab	295.000,00	Rumah Jabatan KETUA DPRD
3	Tanah Bangunan Kantor Pemerintah	1.3.1.01.001.004.001	000001	12.536,00	1977	Jl. Samratulangi No 60 Kota PALU	Hak Pakai	28/11/1978	4967717	Kantor	11.909.200,00	Bangunan Gedung Kantor DPRD SULTENG
4	Tanah Bangunan Mess/Wisma/Asrama	1.3.1.01.001.001.005	000005	336,00	1972	JLN. TERATAI NO 5 KEL SARIO MANADO	Hak Pakai	25/01/1983	B 8594545	SEKERTARIARIAT DAERAH	100.800,00	ASRAMA MAHASISWI PUTRI MUTIARA(an PEMDA)
5	Tanah Bangunan Mess/Wisma/Asrama	1.3.1.01.001.001.005	000002	367,00	1980	JL. WIRANTA NO 60 BANDUNG , JAWA BARAT	Hak Pakai	17/03/1987	B 1176035	SEKRETARIAT DAERAH	311.950,00	ASRAMA MAHASISWA BANDUNG
6	Tanah Bangunan Kantor Pemerintah	1.3.1.01.001.004.001	000002	3.006,00	1980	Jl. Masjid Raya No 4 Kel Lolu Kec. Palu Selatan Kota Palu	Hak Pakai	20/05/1980	4967754	Kantor Dinas P dan K Kota Palu	871.740,00	Penyerahan dari Sekretariat Daerah Provinsi Sulawesi Tengah berdasarkan BA Nomor 032/5063/Rb Umum tanggal 5 Desember 2013 Dipinjampakaikan kepada Pemerintah Kota Palu sesuai BA Pinjampakai Nomor 012/1503/BPKAD tanggal 10 Mei 2013 An.PEMDA
7	Tanah Bangunan Rumah Negara Golongan I	1.3.1.01.001.001.001	000004	11.784,00	1985	JLN. MOH. YAMIN .PALU	Hak Pakai	19/08/1993	AD 548919	SEKRETARIAT DAERAH	9.309.360,00	RUMAH JABATAN GUBERNUR (SIRANINDI II)(an.PEMDA)
8	Tanah Bangunan Rumah Negara Golongan I	1.3.1.01.001.001.001	000001	3.885,00	1990	JLN. MOH. HATTA Kota PALU	Hak Pakai	08/05/1979	4967747 dan 4975097	SEKRETARIAT DAERAH	2.641.800,00	4967747 luas 3076M2 dan 4975097 luasan 809M2 = 3885M2 (SIRANINDI II)(an.PEMDA)
9	Tanah Bangunan Rumah Negara Golongan I	1.3.1.01.001.001.001	000003	3.067,00	1990	JLN. AHMAD YANI Kota PALU	Hak Pakai	22/09/2007	AV 874040	SEKRETARIAT DAERAH	1.934.020,00	RUMAH JABATAN WAKIL GUBERNUR(an PEMDA)
10	Tanah Bangunan Mess/Wisma/Asrama	1.3.1.01.001.001.005	000004	219,00	1990	JALAN SARANGAN ATAS NO 16 MALANG JAWA TIMUR	Hak Pakai	28/04/2010	BG 529732	SEKTERTARIAT DAERAH	250.000,00	ASRAMA MAHASISWA MALANG JAWA TIMUR
11	Tanah Bangunan Kantor Pemerintah	1.3.1.01.001.004.001	000001	2.570,00	1992	JLN. TANJUNG API NO 10	Hak Pakai	28/04/1988	B 1480823	SEKRETARIAT DAERAH	642.500,00	KANTOR PKK
12	Tanah Bangunan Rumah Negara Golongan I	1.3.1.01.001.001.001	000002	2.779,00	1995	JLN. MONGINSIDI NO . 5 Kota PALU	Hak Pakai	20/02/1980	4967752	SEKRETARIAT DAERAH	2.648.475,00	RUMAH JABATAN SEKDA(an.PEMDA)
13	Tanah Kaveling (dst)	1.3.1.01.001.001.012	000001	2.170,00	1995	JLN. MT HARYONO NO 04 Kota PALU	Hak Pakai	19/08/1993	AD 548932	SEKRETARIAT DAERAH	976.500,00	TAMAN KANAK-KANAK PERTIWI (an PEMDA)
14	Tanah Bangunan Mess/Wisma/Asrama	1.3.1.01.001.001.005	000001	1.415,00	1997	JLN. BINTARAN TENGAH . NO. 8 YOGYAKARTA	Hak Pakai	24/01/2017	BL 132273	SEKRETARIAT DAERAH	1.125.000,00	ASRAMA MAHASISWA YOGYAKARTA
15	Tanah Bangunan Gudang	1.3.1.01.001.002.003	000001	15.249,00	1997	Jl. Dr. SAM RATULANGI NO 101 PALU	Hak Pakai	20/05/1980	4967748	SEKRETARIAT DAERAH	14.486.550,00	KANTOR GUBERNUR SULAWESI TENGAH(an.PEMDA)
16	Tanah Bangunan Mess/Wisma/Asrama	1.3.1.01.001.001.005	000003	412,00	1999	JLN. TOPAZ NO. 25 MALANG	Hak Pakai	22/12/2009	BG 528799	SEKRETARIAT DAERAH	309.000,00	ASRAMA MAHASISWA MALANG JAWA TIMUR(an.PEMDA)
17	Tanah Bangunan Mess/Wisma/Asrama	1.3.1.01.001.001.005	000006	272,00	2005	JLN. DATU MUSENG NO 9 MAKASSAR	Hak Pakai	08/06/1989	B 1067043	SEKERTARIAT DAERAH	761.600,00	MESS PEMDA PROV. SULAWESI TENGAH
18	Tanah Bangunan Mess/Wisma/Asrama	1.3.1.01.001.001.005	000007	242,00	2006	JLN. SUNGAI LIMBOTO NO.83 MAKASSAR	Hak Pakai	03/08/1988	B 2036719	SEKERTARIAT DAERAH	290.400,00	ASRAMA PUTRA SULTENG(an.PEMDA)
19	Tanah Bangunan Mess/Wisma/Asrama	1.3.1.01.001.001.005	000008	152,00	2006	JLN. TEKUKUR NO.25 MAKASAR	Hak Pakai	31/05/1989	B 1067193	SEKERTARIAT DAERAH	114.000,00	ASRAMA PUTRI SULTENG(an.PEMDA)
20	Tanah Bangunan Mess/Wisma/Asrama	1.3.1.01.001.001.005	000009	200,00	2006	JLN. CIKUTRA NO. 231 BANDUNG	Hak Pakai	05/02/2009	BD 020202	SEKERTARIAT DAERAH	1.099.200,00	Perubahan nilai tanah sesuai rekomendasi penilaian Drjen Kekayaan Negara Sulutteng go & Malut yg ditetapkan dgn Keputusan Gubernur Sulteng No. 012.1/931/Ro.Umum-G.ST/2016 tgl. 29 Desember 2016 bertambah dari sebelumnya Rp. 716.000.000 jadi 1.099.200.000
21	Tanah Kosong Yang Sudah Diperuntukkan	1.3.1.01.002.002.002	000001	60.000,00	2007	Jln. Trans sulawesi Desa Labuan Salumbone	Hak Pakai	07/03/2017	BU863204 dan BU863205		2.400.000,00	Tanah PLTU salumbone Berdasarkan Aprasal 2007
22	Tanah Bangunan Kantor Pemerintah	1.3.1.01.001.004.001	000005	6.930,00	1979	Jl. P. Kalimantan No.25 (Kel Gebangrejo Timur, Kota Poso)	Hak Pakai	04/12/2020	AAR503466		1.709.000,00	Sesuai dengan BA Penyerahan Barang dan Sekda Nomor.028/4486/BPKAD/2013,tanggal.08 Februari
23	Tanah Bangunan Kantor Pemerintah	1.3.1.01.001.004.001	000006	696,00	1983	Jl. P. Kalimantan (Kel. Gebangrejo Timur, Kota Poso)	Hak Pakai	04/12/2020	AAR503467		216.000,00	Sesuai dengan BA. Penyerahan Barang dan Sekda Nomor.028/4486/BPKAD/2013,tanggal 08 Februari
24	Tanah Bangunan Kantor Pemerintah	1.3.1.01.001.004.001	000021	860,00	1994	Jl. Kartini, Kelurahan Lentanaga Atas, Kec. Ratolindo, Ampana, Kab. Tojo Una una	Hak Pakai	07/07/1994	No. AC 364097	An. PEMDA	110.080,00	Kantor Pengawas Jalan dan Jembatan An. PEMDA

NO.	NAMA ASET	KODE BARANG	NO. REGISTER	LUAS TANAH (M2)	THN PEROLEHAN	ALAMAT/LOKASI	STATUS	TANGGAL SERTIFIKAT	NOMOR SERTIFIKAT	PENGGUNAAN	NILAI (Rp)	KETERANGAN
25	Tanah Bangunan Kantor Pemerintah	1.3.1.01.001.004.001	000022	1.247,00	1996	Jl. Trans Sulawesi, Desa Pendolo, Kec. Pamona Selatan, Kab. Poso	Hak Pakai	04/04/1996	No. AE 394164	An. PEMDA	8.916,05	Kantor Pengawas Jalan dan Jembatan An. PEMDA
26	Tanah Untuk Jalan Propinsi	1.3.1.01.003.007.002	000020	188.948,00	2015	Sts. Kab. Donggala - Kasimbar (Kab. Parigi Moutong)	Hak Pakai	29/12/2021	AAR571709	Jalan Provinsi	1.755.185,63	Sertipikat No AAR571710, AAR571716, AAR571714, AAR571715, AAR571713, AAR571711, AAR571712, AAR571695, AAR571694, AAR571699, AAR571700, AAR571701, AAR571702, AAR571703, AAR571704, AAR571707, AAR571705, AAR571706, AAR571708, AAR571696, AAR571693, AAR571692
27	Tanah Untuk Jalan Propinsi	1.3.1.01.003.007.002	000092	5.887,00	2020	Jl. Pattimura, Kel. Bonesompe dan Kel. Lawanga Tawongan, Kab. Poso	Hak Pakai	12/11/2020	No. AAR503454	Jalan Provinsi	831.060,00	Sertipikat No. AAR503454, No. AAR503453, No. AAR503452, No. AAR503451, No. AAR503449, No. AAR503455, No. AAR503461, No. AAR503460, No. AAR503021, No. AAR503450, dan No. AAR503448. Nilai NJOP Tahun 2020
28	Tanah Untuk Jalan Propinsi	1.3.1.01.003.007.002	000093	2.626,00	2020	Jl. Letjen. Suprapto, Kel. Lawanga Tawongan, Kab. Poso	Hak Pakai	12/11/2020	AAR503022	Jalan Provinsi	276.480,00	Sertipikat No. AAR503022, dan No. AAR503025. Nilai NJOP Tahun 2020
29	Tanah Untuk Jalan Propinsi	1.3.1.01.003.007.002	000094	9.670,00	2020	Jl. U. Manasoli, Kel. Lawanga Tawongan dan Kel. Lawanga, Kab. Poso	Hak Pakai	12/11/2020	AAR503027	Jalan Provinsi	783.360,00	Sertipikat No. AAR503027, No. AAR503459, No. AAR503023, dan No. AAR503026 Nilai NJOP Tahun 2020
30	Tanah Untuk Jalan Propinsi	1.3.1.01.003.007.002	000095	20.383,00	2020	Jalan Ruas Lawanga - Toyado, Kel. Lawanga dan Kel. Tegal Rejo, Kab. Poso	Hak Pakai	12/11/2020	AAR503024	Jalan Provinsi	12.249.600,00	Sertipikat No. AAR503024 Luas : 2.466 M², No. AAR503445 Luas : 1.174 M², No. AAR503446 Luas : 1.496 M², No. AAR503447 Luas : 947 M², No. AAR503476 Luas : 11.320 M², No. AAR503474 Luas : 806 M², No. AAR503475 Luas : 2.174 M² Nilai NJOP Tahun 2020
31	Tanah Bangunan Kantor Pemerintah	1.3.1.01.001.004.001	000003	5.600,00	1976	Jln. ABD. RAHMAN SALEH No.230 Palu	Hak Pakai	14/12/1999	AO 775970	Balai Wil.Sungai III	2.204.000,00	Pembebasan
32	Tanah Bangunan Kantor Pemerintah	1.3.1.01.001.004.001	000001	15.097,00	1980	Jln. DR. Mon. Yamin No. 33 Palu	Hak Pakai	29/09/1993	AC.343233	Kantor DPU.Provinsi	11.926.630,00	Pembebasan
33	Tanah Bangunan Rumah Negara Golongan III	1.3.1.01.001.001.003	000009	3.575,00	1983	DESA MOENGKO LAMA, KAB. POSO Jln. P. BATAM	Hak Pakai	31/12/1983	B.1028862		715.000,00	
34	Tanah Bangunan Rumah Negara Golongan III	1.3.1.01.001.001.003	000001	2.450,00	1985	Jln TOWUA No 85 Palu	Hak Pakai	14/12/1999	AO 775967	Rumah Dinas	526.750,00	Pembebasan
35	Tanah Bangunan Rumah Negara Golongan III	1.3.1.01.001.001.003	000008	2.996,00	1991	KEL. BIROBULI, KOTA PALU Jln. DEWI SARTIKA III	Hak Pakai	26/11/1991	AC.361334		916.776,00	
36	Tanah Untuk Bangunan Air Bersih/Air Baku	1.3.1.01.003.008.006	000001	347,00	2015	Kelurahan Lasoeni Kecamatan Mantikulore		01/12/2015	02155		750.000,00	BELANJA MODAL PENGADAAN TANAH UNTUK BANGUNAN AIR (PASIGALA)
37	Tanah Bangunan Kantor Pemerintah	1.3.1.01.001.004.001	000001	4.000,00	1967	Jl. Diponegoro No.61 Palu Barat	Hak Pakai	04/12/1995	AH 544215	Kantor	1.300.000,00	Sesuai SK KAKANWIL BPN Prov. SULTENG Tgl 11 April 1995 Nomor : 87/HP/BPN/DGL-53/95 digunakan oleh Perum DAMRI Kec. Palu Barat Desa Lere
38	Tanah Bangunan Kantor Pemerintah	1.3.1.01.001.004.001	000006	10.000,00	1991	Jl. Tan Malaka No. 17 Pelabuhan Penyebr. Luwuk Desa Simpong, Kec. Luwuk, Kab. Banggai	Hak Pakai	19/06/1989	A 1333279	Kantor	500.000,00	Sesuai SK KAKANWIL BPN Prov. SULTENG Nomor : KW.04/HP/BGI/1989 Tgl 18 April 1989 digunakan oleh Pelabuhan Penyeb. Luwuk Kab. Banggai Kec. Luwuk Desa Simpong Sesuai Sertifikat Tanah No. 13 Tahun 1988
39	Tanah Untuk Bangunan Ibadah Lainnya	1.3.1.01.001.006.007	000001	9.990,00	1991	Kantor Pel. Penyebr, Taipa Jl. Muh Amin Palu Utara	Hak Pakai	04/12/1996	AH 536003	Kantor	399.600,00	Sesuai SK KAKANWIL BPN Prov. SULTENG Nomor : 21/HP/INT/BPN-DGL/96-97 Tgl 22 Juli 1996 digunakan oleh Pel. Penyebr. Taipa Kec. Palu Utara Desa Taipa
40	Tanah Kosong Yang Sudah Diperuntukkan	1.3.1.01.002.002.002	000001	10.000,00	1995	Desa Ganda-ganda (Kolonodale) Kab. Morowali	Hak Pakai	07/02/1995	AF 612210	Kantor	10.000,00	Sesuai SK KAKANWIL BPN Prov. SULTENG Nomor : 20/HP/INT/BPN-PSO/95-96 Tgl 31 Juli 1995 Kec. Petasia Desa Ganda-Ganda
41	Tanah Kosong Yang Sudah Diperuntukkan	1.3.1.01.002.002.002	000002	9.990,00	1995	Desa Siliti Kec. Bungku Utara (Baturube) Kab. Morowali	Hak Pakai	07/02/1995	AF 612209	Kantor	9.990,00	Sesuai SK KAKANWIL BPN Prov. SULTENG Nomor : 21/HP/INT/BPN-PSO/95-96, Tgl 31 Juli 1995 Kec. Bungku Utara Desa Siliti
42	Tanah Bangunan Rumah Negara Golongan I	1.3.1.01.001.001.001	000003	433,00	1995	Jl. Kesehatan No. 6 Palu	Hak Pakai	14/02/1995	19.05.03.03.4.00092	Rumah Dinas	134.230,00	
43	Tanah Bangunan Kantor Pemerintah	1.3.1.01.001.004.001	000001	8.140,00	1995	Jl. Kartini No. 11 Palu	Hak Pakai	14/02/1996	19.05.02.03.4.00099	Dinas Kesehatan Propinsi Sulawesi Tengah	6.756.200,00	

NO.	NAMA ASET	KODE BARANG	NO. REGISTER	LUAS TANAH (M2)	THN PEROLEHAN	ALAMAT/LOKASI	STATUS	TANGGAL SERTIFIKAT	NOMOR SERTIFIKAT	PENGGUNAAN	NILAI (Rp)	KETERANGAN
44	Tanah Bangunan Kantor Pemerintah	1.3.1.01.001.004.001	000002	2.755,00	1996	Jl. Datu Adam No. 27 Palu	Hak Pakai	21/08/1996	19.05.04.01.4.00049	Dinas Kesehatan Kab Donggala	413.250,00	
45	Tanah Bangunan Rumah Negara Golongan I	1.3.1.01.001.001.001	000002	1.100,00	1998	Jl. Watukanjai Palu	Hak Pakai	31/10/1998	19.05.03.06.4.00120	Tanah Kosong	286.000,00	
46	Tanah Bangunan Kantor Pemerintah	1.3.1.01.001.004.001	000003	1.629,00	2000	Jl.G.Julutumpu Kab. Banggai	Hak Pakai	06/10/2000	19.03.11.10.4.00012	Universitas Tompotika	122.175,00	
47	Tanah Bangunan Kantor Pemerintah	1.3.1.01.001.004.001	000001	17.984,00	1993	Jl. Prof. Moh. Yamin No. 39 Palu	Hak Pakai	12/11/1993	AE 399101	UPT. Pelatihan Kesehatan Prop Sulawesi Tengah	14.207.360,00	An.DEPKES PUSAT
48	Tanah Bangunan Kantor Pemerintah	1.3.1.01.001.004.001	000001	1.521,00	1997	Jl. Undata No. 27 E Palu	Hak Pakai	04/08/1997	19.05.02.01.4.00198	UPT. Labkes	3.000,00	
49	Tanah Bangunan Rumah Sakit	1.3.1.01.001.004.003	000001	27.116,00	1980	JL. DR. SUHARSO NO. 14 PALU	Hak Pakai	14/05/1980	4967703	KANTOR	12.349.610,00	GKDH PROP. SULTENG NO DA.03/HP/DGL-3/1980 Tgl. 14 MEI 1980
50	Tanah Bangunan Rumah Sakit	1.3.1.01.001.004.003	000002	3.006,00	1988	JL. DR. SUHARSO NO. 14 PALU	Hak Pakai	17/09/1987	B 2703606	PERKANTORAN	171.360,00	GKDH.NO.DA.89/HP/DGL-45/1987. Tgl. 17 september 1987
51	Tanah Bangunan Rumah Sakit	1.3.1.01.001.004.003	000003	53.125,00	2005	JL. TRNS SULAWESI NO TALISE	Hak Pakai	10/10/2005	AV 885835	PERKANTORAN	998.500,00	KAKANWIL BPN PROP. SULTENG. NO.80.530.3.19.2005 Tgl. 10 OTOBER 2005
52	Tanah Bangunan Rumah Sakit	1.3.1.01.001.004.003	000001	92.010,00	1979	Jl. Thalua Konchi No. 11 Mamaboro kec. Palu Utara	Hak Pakai	21/08/1996	AH 528206		4.197.150,00	Jl. Thalua Konchi No. 11 Mamaboro kec. Palu Utara (an.Departemen Kesehatan)
53	Tanah Bangunan Kantor Pemerintah	1.3.1.01.001.004.001	000001	23.469,00	1996	Jl. Setia Budi No. 9 Palu Kec. Palu Timur Kel. Besusu	Hak Pakai	06/05/1996	AH 522672	digunakan gedung kantor Dinas Dikbud Provinsi Sul	3.775.510,00	Ada kondisi baik digunakan gedung kantor Dinas Dikbud Provinsi Sulteng An. DEPDIKBUD
54	Tanah Bangunan Gudang	1.3.1.01.001.002.003	000001	810,00	2001	Jl. Zebra Palu Kec. Palu Selatan, Kel.Tatura Selatan	Hak Pakai	21/09/2001	AS 123795	digunakan gedung Gudang Dikda Prov. Sulteng	144.000,00	Ada kondisi baik digunakan gedung Gudang Dikda Prov. Sulteng An. DEPDIKBUD
55	Tanah Bangunan Kantor Pemerintah	1.3.1.01.001.004.001	000002	818,00	2003	Jl. KH. A. Dahlan Kec Palu Timur, Kel Besusu Tengah	Hak Pakai	21/05/2003	AU 398148	gunakan oleh KONI	432.960,00	Tanah di atasnya gedung ex Sanggar Dikmas & Asrama PPLP Sulteng di - gunakan oleh KONI belum ada BA Pinjam Pakai.(an.KANWIL PENDIDIKAN)
56	Tanah Bangunan Kantor Pemerintah	1.3.1.01.001.004.001	000008	78,73	2005	Jl. Soekarno Hatta Palu kec . Palu Timur , Kel. Talise	Hak Pakai	22/10/2005	AV 885836	Di pakai Gedung Sekolah Dan TK s/d SMA madani	2.400.000,00	Pengalihan Pencatatan Asal dari BI BPKAD Prop. Sulteng sesuai Surat Nomor 032/0336/BPKAD tanggal 18 Juni 2014 An PEMDA
57	Tanah Bangunan Pendidikan Dan Latihan	1.3.1.01.001.004.002	000001	7.053,00	2019	Desa Dotuno, Kecamatan Paleleh, Kabupaten Buol	Hak Pakai	15/09/2019	19.07.09.11.4.00003	untuk sekolah	150.000,00	20026/SP2D-LS/BPKAD/2019 Permintaan Biaya Pembelian Tanah Untuk Pembangunan SLB Paleleh Melalui Keg. Pengembangan dan Peningkatan Mutu Manajemen SKO Dinas DIKBUD prop. Sulteng TA. 2019 (Sumber Dana DAU)
58	Tanah Bangunan Pendidikan Dan Latihan	1.3.1.01.001.004.002	000001	20.000,00	1964	JLN GARUDA NO 1 KELURAHAN MENDUI	Hak Pakai	05/08/1985	B 1032234		2.000.000,00	lokasi pembangunan gedung sekolah
59	Tanah Bangunan Pendidikan Dan Latihan	1.3.1.01.001.004.002	000001	24.163,00	1991	Desa Betalemo Kab.MORUT	Hak Pakai	20/09/1991	AB 294885		5.000,00	Hibah Tanah SMAN 1 Lembo An. DEPDIKBUD
60	Tanah Bangunan Pendidikan Dan Latihan	1.3.1.01.001.004.002	000001	4.000,00	1997	Desa Tomata	Hak Pakai	31/12/2007	19.04.14.05.4.0004	pembangunan gedung sekolah	250.000,00	
61	Tanah Bangunan Pendidikan Dan Latihan	1.3.1.01.001.004.002	000002	6.233,00	1997	JL.PATTIMURA NO.08 KEL.BAHONTULA KEC.PETASIA Kab.MORUT	Hak Pakai	21/07/1998	AJ 323268		280.485,00	HIBAH TANAH BANGUNAN GEDUNG SMAN 1 PETASIA An. DEPDISDIK PUSAT
62	Tanah Bangunan Pendidikan Dan Latihan	1.3.1.01.001.004.002	000002	15.017,00	2007	Tanamegaya	Hak Pakai	10/12/2007	19060513900001		675.765,00	Pembangunan Gedung Sekolah
63	Tanah Bangunan Pendidikan Dan Latihan	1.3.1.01.001.004.002	000001	14.990,00	2013	Lembah Sumara, Kab. Morowali Utara	Hak Pakai	20/11/2020	AAP307965	Pembangunan Sekolah	750.510,00	SMAN 1 SOYO JAYA a.n. Pemerintah Daerah Provinsi Sulawesi Tengah
64	Tanah Bangunan Pendidikan Dan Latihan	1.3.1.01.001.004.002	000001	17.049,00	2015	Desa Petumbea Kec.Lembo Raya Kab.Morowali Utara	Hak Pakai	16/06/2015	BU 252669	Sekolah	85.245,00	Pembangunan Unit Sekolah Baru An. PEMKAB MORUT
65	Tanah Bangunan Pendidikan Dan Latihan	1.3.1.01.001.004.002	000001	0,00	2015	Jalan Lapangan	Hak Pakai	03/08/2016	19.06.07.14.4.00001	sekolah	37.500,00	tanah untuk bangunan sekolah
66	Tanah Bangunan Pendidikan Dan Latihan	1.3.1.01.001.004.002	000001	17.980,00	2015	Desa Bahonsuai Kec. Bumi Raya , Kab. Morowali	Hak Pakai	17/05/2005	AU 394749		285.881,00	SMAN 1 BUMI RAYA a.n. Pemerintah Daerah Kabupaten Morowali
67	Tanah Bangunan Pendidikan Dan Latihan	1.3.1.01.001.004.002	000001	7.554,00	2015	Jalan Trans sulawesi poros kolonodale bungku Kab.MORUT	Hak Pakai	10/06/2015	BO 514235	Banunan gedung sekolah	37.770,00	Tanah hibah An. DEPDISDIK PUSAT
68	Tanah Bangunan Pendidikan Dan Latihan	1.3.1.01.001.004.002	000001	14.856,00	2015	Kec. Wita Ponda	Hak Pakai		19.06.10.09.4.00001		600.000,00	Tanah SMAN 1 Wita Ponda
69	Tanah Bangunan Pendidikan Dan Latihan	1.3.1.01.001.004.002	000002	15.396,00	2015	Trans Sulawesi Kec Petasia Timur Kab.Morowali Utara	Hak Pakai	16/06/2015	BU 253051	Sekolah	76.980,00	Tanah Hibah An PEMKAB MORUT

NO.	NAMA ASET	KODE BARANG	NO. REGISTER	LUAS TANAH (M2)	THN PEROLEHAN	ALAMAT/LOKASI	STATUS	TANGGAL SERTIFIKAT	NOMOR SERTIFIKAT	PENGGUNAAN	NILAI (Rp)	KETERANGAN
70	Tanah Bangunan Pendidikan Dan Latihan	1.3.1.01.001.004.002	000002	16.364,00	2016	Jln Mekar No 1 Lakombuto Kec. Bungku Selatan, Kab Morowali	Hak Pakai	08/06/2017	BS 541816		55.335,00	SMAN 1 BUNGKU SELATAN a.n Pemerintah Daerah Kabupaten Morowali
71	Tanah Bangunan Kantor Pemerintah	1.3.1.01.001.004.001	000001	16.150,00	1982	Jl. Jogugu Sophia No. 19 Lampa/Banggai	Hak Pakai	15/05/2015	19120302400006	Tanah Banguna Sekolah	726.750,00	Tanah Bangunan Kantor Pemerintah
72	Tanah Bangunan Pendidikan Dan Latihan	1.3.1.01.001.004.002	000001	12.491,00	1983	Jln Gunung Merapi No 540 Kel. Mangkio Baru Kab. BANGGAI	Hak Pakai	19/07/1999	AD 537761	Bangunan Sekolah	275.000,00	Bangunan Sekolah An DEPDIKBUD
73	Tanah Bangunan Pendidikan Dan Latihan	1.3.1.01.001.004.002	000001	20.000,00	1984	jln Mawar kelurahan Pagimana Kab. BANGGAI	Hak Pakai	22/04/1985	A1045656	hak pakai	200,00	An.Drs. H. Soedarsono
74	Tanah Bangunan Pendidikan Dan Latihan	1.3.1.01.001.004.002	000001	21.627,00	1985	Karya Makmur, Toili Barat	Hak Pakai	07/07/2001	1033	bagunan sma	120.000,00	dipergunakan untuk tanah bangunan sekolah
75	Tanah Bangunan Pendidikan Dan Latihan	1.3.1.01.001.004.002	000001	9.153,00	1985	Jl. Dewi Sartika no 2 Luwuk, Banggai	Hak Pakai	29/04/1999	19.03.11.06.4.00042		1.144.000,00	
76	Tanah Bangunan Pendidikan Dan Latihan	1.3.1.01.001.004.002	000001	35.035,00	1986	Jl. Lemuru No 116, Kel. Tombang Permai, Kab. Banggai	Hak Pakai		A 1045861		526.000,00	SMKN 2 LUWUK a.n. Kepala Sekolah Teknologi Menengah Dati II Banggai Depdikbud RI
77	Tanah Bangunan Pendidikan Dan Latihan	1.3.1.01.001.004.002	000001	18.975,00	1986	Jl. Kohumama no. 27 Batui, Desa Tolando, Kab. Banggai	Hak Pakai	23/02/1987	A1341333	hak pakai	948.750,00	SMAN BATUI A.n. Departemen Pendidikan dan Kebudayaan RI
78	Tanah Bangunan Kantor Pemerintah	1.3.1.01.001.004.001	000001	4.152,00	1989	Jln. KH. Dewantoro No.12 Kel.Karathon Kec.Luwuk Kab. Banggai Sulteng	Hak Pakai	14/02/2018	BW 653522		521.000,00	SMAN 3 LUWUK a.n Departemen Pendidikan dan Kebudayaan RI
79	Tanah Bangunan Pendidikan Dan Latihan	1.3.1.01.001.004.002	000001	15.174,00	1989	Desa Baka	Hak Pakai	29/04/1999	19.03.04.14.4.00001		268.000,00	
80	Tanah Bangunan Gudang	1.3.1.01.001.002.003	000001	7.387,00	2003	Jl. J. Yasibeng Desa Lantibung, Kab. Banggai Laut	Hak Pakai	11/02/2020	AAH953308	Sekolah	100.000,00	SMAN 1 BANGKURUNG a.n. Pemerintah RI Cq. Pemerintah Provinsi Sulawesi Tengah
81	Tanah Bangunan Pendidikan Dan Latihan	1.3.1.01.001.004.002	000001	10.332,00	2003	JL. Raya Luwuk Nambo KM 20 Kab. BANGGAI	Hak Pakai	14/02/2013	BM 835151	Dipergunakan untuk Bangunan SMKN 3 Luwuk	105.000,00	Tanah Bangunan sekolah SMKN 3 Luwuk An.PEMKAB BANGGAI
82	Tanah Bangunan Pendidikan Dan Latihan	1.3.1.01.001.004.002	000001	14.863,00	2007	Desa Sentral Sari, Kab. Banggai	Hak Pakai	13/11/2020	AAR490162		60.000,00	SMKN 1 TOILI - surat penyerahan tanah kecamatan toli
83	Tanah Bangunan Pendidikan Dan Latihan	1.3.1.01.001.004.002	000001	6.306,00	2007	Jln Sabung Louto No. 1 Hunduhon Kec. Luwuk Timur Kab. BANGGAI	Hak Pakai	29/06/2015	BP 589845		16.780,00	Tanah Bangunan Pendidikan.(an.PEMDA)
84	Tanah Bangunan Pendidikan Dan Latihan	1.3.1.01.001.004.002	000002	8.040,00	2007	Desa Kayutanyo Kec. Luwuk Timur	Hak Pakai	26/05/2007	AZ 810351		14.070,00	Tanah Bangunan Pendidikan An.Drs MULYONO
85	Tanah Bangunan Kantor Pemerintah	1.3.1.01.001.004.001	000001	15.290,00	2008	Jl. Nyiur, No 1 Lumbi-Lumbia, Desa Palapat, Kab. Banggai Kepulauan	Hak Pakai	21/11/2019	AAG499134		1.215.000,00	SMKN 1 BUKO SELATAN a.n Pemerintah Provinsi Sulawesi Tengah
86	Tanah Bangunan Pendidikan Dan Latihan	1.3.1.01.001.004.002	000001	19.681,00	2008	Desa Liputalongo, Kec. Labobo, Kab. Banggai Laut	Hak Pakai	14/09/2007	19.09.01.10.2.00001	Sekolah, SMAN 1 Labobo	82.710,00	Hiba dari Bangkep
87	Tanah Bangunan Pendidikan Dan Latihan	1.3.1.01.001.004.002	000001	30.300,00	2009	JALAN BUBUNG BATU NO. 1 DESA LAMPA	Hak Pakai	15/05/2015	19.12.03.02.4.00006	BANGUNAN SEKOLAH	120.000,00	PEMBELIAN TANAH
88	Tanah Bangunan Pendidikan Dan Latihan	1.3.1.01.001.004.002	000001	11.820,00	2010	Jl Ogotan No.03 Sambulangan Kec.Bulagi Utara Kab.BANGKEP	Hak Pakai	29/11/2017	BX 604010		16.500,00	Tanah Hibah An PEMKAB BANGKEP
89	Tanah Bangunan Pendidikan Dan Latihan	1.3.1.01.001.004.002	000001	4.275,00	2012	DESA PATUKUKI KEC. PELING TENGAH KAB. BANGGAI KEPULAUAN JL. NUSA PELING	Hak Pakai	05/12/2017	BX 606614		3.000.000,00	Digunakan untuk Sekolah SMAN 1 PELING TENGAH An PEMDA KABUPATEN BANGGAI KEPULAUAN
90	Tanah Bangunan Pendidikan Dan Latihan	1.3.1.01.001.004.002	000001	15.000,00	2012	Jl. Siswa No 1, Desa Mulyoharjo, Kec. Moilong, Kab. Banggai	Hak Pakai	12/02/2004	AU 391964	Pembangunan Gedung Sekolah	150.000,00	
91	Tanah Bangunan Pendidikan Dan Latihan	1.3.1.01.001.004.002	000001	16.330,00	2014	Jl. Lantuto No 25 Desa Mayayap Kab BANGGAI	Hak Pakai	18/03/2015	BP 589854	Bangunan Gedung Sekolah	309.600,00	An.PEMKAB BANGGAI
92	Tanah Bangunan Pendidikan Dan Latihan	1.3.1.01.001.004.002	000001	10.000,00	2016	Desa Pasir Lemba	Hak Pakai	19/01/2016	5/2015	Bangunan Sekolah,fasilitas olah	500.000,00	
93	Tanah Bangunan Pendidikan Dan Latihan	1.3.1.01.001.004.002	000001	8,25	2016	DESA KOMBUTOKAN	Hak Pakai	11/03/2015	19.09.06.110.4.00002	SEKOLAH	412,50	
94	Tanah Bangunan Pendidikan Dan Latihan	1.3.1.01.001.004.002	000001	6.128,00	2015	JL. BADUNG, ADEAN	Hak Pakai	05/04/2015	19.12.02.02.4.00001	Digunakan	306.400,00	
95	Tanah Bangunan Pendidikan Dan Latihan	1.3.1.01.001.004.002	000001	8.331,00	2018	Jl. Adi Bungkuko Sembiut, Tobikum, Kab. Banggai	Hak Pakai	05/03/2021	AAR557244		25.500,00	SMKN 1 TOTIKUM a.n. Pemerintah Provinsi Sulawesi Tengah
96	Tanah Bangunan Pendidikan Dan Latihan	1.3.1.01.001.004.002	000002	67.700,00	2018	Minanga Kab. Banggai Laut	Hak Pakai	24/12/2018	AAB587480	Pembangunan	37.500,00	Tanah Hibah dari Masyrakat Desa Minanga An. PEMDA
97	Tanah Bangunan Pendidikan Dan Latihan	1.3.1.01.001.004.002	000001	7.849,00	1982	JL.MA.TURUNGKU NO 74, Kel. Kali, Kec. Biau, Kab. Buol	Hak Pakai	19/11/2020	AAF957014		411.348,00	SMAN 1 BIAU a.n. Pemerintah Provinsi Sulawesi Tengah
98	Tanah Bangunan Pendidikan Dan Latihan	1.3.1.01.001.004.002	000001	1.205,00	1983	Jalan Magamu No. 74 Toltoli	Hak Pakai	19/08/1996	AA 803719	Lokasi Sekolah	783.250,00	

NO.	NAMA ASET	KODE BARANG	NO. REGISTER	LUAS TANAH (M2)	THN PEROLEHAN	ALAMAT/LOKASI	STATUS	TANGGAL SERTIFIKAT	NOMOR SERTIFIKAT	PENGGUNAAN	NILAI (Rp)	KETERANGAN
99	Tanah Bangunan Pendidikan Dan Latihan	1.3.1.01.001.004.002	000001	20.009,00	1984	Jl. Siswa Kel. Tambun Kec. Baolan	Hak Pakai	28/08/1984	8293683	Sekolah	1.000.680,00	SMAN 2 TOLITOLI
100	Tanah Bangunan Pendidikan Dan Latihan	1.3.1.01.001.004.002	000001	21.411,00	1985	Desa KALI Kec. BIAU Kab. BUOL Toli-Toli	Hak Pakai	14/07/1993	AC 366556		899,26	Digunakan untuk Sekolah SMKN 1 Biau An. Dinas Pendidikan dan kebudayaan Ri
101	Tanah Bangunan Pendidikan Dan Latihan	1.3.1.01.001.004.002	000001	14.374,00	1994	Jl. Limbau No. 33 Bunobogu, Kab. Buol	Hak Pakai	25/03/1999	128		71.870,00	
102	Tanah Bangunan Pendidikan Dan Latihan	1.3.1.01.001.004.002	000001	12.190,00	1995	Jl. Trans Sulawesi Desa Tinabogan Kec. Dondo	Hak Pakai	07/03/2016	BU 814158	Sekolah	380.700,00	SMAN 1 DONDO
103	Tanah Bangunan Pendidikan Dan Latihan	1.3.1.01.001.004.002	000002	121.190,00	1995	Jl. Trans Sulawesi Desa Tinabogan Kec. Dondo	Hak Pakai	07/03/2016	00011	Sekolah	380,70	SMAN 1 DONDO
104	Tanah Bangunan Pendidikan Dan Latihan	1.3.1.01.001.004.002	000001	10.275,00	1997	Jl. Sultan Hasanuddin No. 40 Ket. Baru	Hak Pakai	20/01/1997	146	Sekolah	4.613.750,00	SMKN 1 TOLITOLI
105	Tanah Bangunan Pendidikan Dan Latihan	1.3.1.01.001.004.002	000001	13.303,00	1999	Desa Bangkir Kec. Dampal Selatan		25/03/1999	AN 613633	Sekolah	791.072,00	SMAN 1 Dampal Selatan
106	Tanah Bangunan Pendidikan Dan Latihan	1.3.1.01.001.004.002	000001	8.034,00	1999	desa gelumpang kec. dakopamean	Hak Pakai	27/12/2015	00005		1.308.190,00	SMKN 1 DAKOPAMEAN
107	Tanah Bangunan Pendidikan Dan Latihan	1.3.1.01.001.004.002	000001	5.191,00	2001	Jln. Magamu Kel. Panasakan Kec Baolan	Hak Pakai	08/11/2001	57	Sekolah	1.193.600,00	SMAN 1 TOLITOLI
108	Tanah Bangunan Pendidikan Dan Latihan	1.3.1.01.001.004.002	000001	7.006,00	2006	Jln. Kebun Sawit No.09 Desa Unone Kecamatan Bukal Kabupaten Buol	Hak Pakai	24/12/2013	19 07 06.04.3 00007		40.000,00	Tanah SMAN 1 Bukal
109	Tanah Bangunan Pendidikan Dan Latihan	1.3.1.01.001.004.002	000001	7.387,00	2009	Desa Lamadong II	Hak Pengelolaan	28/05/2014	00007		382.572,73	Tanah SMAN 1 Momunu
110	Tanah Bangunan Pendidikan Dan Latihan	1.3.1.01.001.004.002	000001	9.750,00	2009	Desa Bangkir Kec. Dampal Selatan	Hak Pakai	03/06/2016	00005	Sekolah	426.524,00	SMKN Dampal Selatan
111	Tanah Bangunan Pendidikan Dan Latihan	1.3.1.01.001.004.002	000001	14.761,00	2010	Jl. Malaitom No. 02 Timbulon KP 94568	Hak Pakai	02/01/1988	A 1327875		25.093,70	Tanah Bangunan Pendidikan dan Latihan (Sekolah)
112	Tanah Bangunan Pendidikan Dan Latihan	1.3.1.01.001.004.002	000001	8.805,00	2011	Jl. Kihajar Dewantoro, Kel. Leok II	Hak Pakai	26/12/2011	75-310.5-2.2-08-2011	Bangunan Sekolah	1.206.285,00	Tanah Bangunan Sekolah
113	Tanah Bangunan Pendidikan Dan Latihan	1.3.1.01.001.004.002	000001	19.356,00	2012	Desa Binontoan Kec. Tolitoli Utara	Hak Pakai	07/03/2016	00004	Bangunan sekolah	716.172,00	
114	Tanah Bangunan Pendidikan Dan Latihan	1.3.1.01.001.004.002	000001	14.300,00	2013	Desa Ogogasang Kec. Dondo	Hak Pakai	23/12/2016	00003		3.235.910,00	SMKN 1 Dondo
115	Tanah Bangunan Pendidikan Dan Latihan	1.3.1.01.001.004.002	000001	10.915,00	2013	Jl. Kantong Produksi Desa Monano Kab. Buol	Hak Pakai	16/03/2009	00045		25.000,00	Pengadaan tanah hibah untuk pembangunan gedung sekolah SMA Negeri 1 Karamat, Buol
116	Tanah Bangunan Pendidikan Dan Latihan	1.3.1.01.001.004.002	000001	16.999,00	2016	desa kayutompa kecamatan basidondo	Hak Pakai	15/06/2012	BM 888007	sekolah	339.980,00	hibah dari pemerintah desa
117	Tanah Bangunan Gudang	1.3.1.01.001.002.003	000001	18.328,00	1977	Jl. Kemiri	Hak Pakai	31/12/1981	1256		5.498.400,00	
118	Tanah Bangunan Kantor Pemerintah	1.3.1.01.001.004.001	000001	27.360,00	1984	Jl. Abd Raqe Gr Dato Karama No. 8	Hak Pakai	30/05/1985	3783 A1324310	Bangunan Kantor	7.200.000,00	UPTD TB
119	Tanah Bangunan Pendidikan Dan Latihan	1.3.1.01.001.004.002	000001	91,00	1957	Jl. Gatot Subroto No.70 Palu	Hak Pakai	10/03/1982	5922574	Sekolah	2.685.150,00	Tanah Bangunan SMAN 1 Palu a.n. DEWA DAENG TABA
120	Tanah Bangunan Pendidikan Dan Latihan	1.3.1.01.001.004.002	000001	12.765,00	1965	Jl. R.A. Kartini No. 14 Palu	Hak Pakai	22/02/1995	AF 625330	Sekolah	2.553,00	SMKN 1 PALU a.n. Depdikbud RI
121	Tanah Bangunan Pendidikan Dan Latihan	1.3.1.01.001.004.002	000001	11.935,00	1974	Jl.Setia Budi No. 58 Palu	Hak Pakai	11/05/1988	B 2323554		4.350.000,00	Pembangunan Gedung Kantor dan Sekolah An DEPDIKBUD
122	Tanah Bangunan Pendidikan Dan Latihan	1.3.1.01.001.004.002	000001	31.590,00	1974	Jl. Mokotembake	Hak Pakai	04/04/2014	71	Sekolah	4.944.600,00	
123	Tanah Bangunan Pendidikan Dan Latihan	1.3.1.01.001.004.002	000001	21.374,00	1977	Jl. Tanjung Dako No. 9 Palu	Hak Pengelolaan	08/05/2000	19.01.4.00066	Sekolah	4.274.800,00	
124	Tanah Bangunan Pendidikan Dan Latihan	1.3.1.01.001.004.002	000001	11.500,00	1981	JL.DEWI SARTIKA NO.104 PALU	Hak Pakai	21/07/2001	4	SEKOLAH	2.840.000,00	TIDAK ADA BUKTI HIBAH
125	Tanah Bangunan Pendidikan Dan Latihan	1.3.1.01.001.004.002	000001	26.678,00	1993	Jl. Tanjung Santigi No. 19 Palu	Hak Pakai	09/11/1993	AE 399097	Sekolah	5.000.000,00	SMKN 3 PALU a.n. Departemen Pendidikan dan Kebudayaan RI
126	Tanah Bangunan Kantor Pemerintah	1.3.1.01.001.004.001	000001	0,00	2005	Jl. Soekarno Hatta Palu Kec. Palu Timur Kel. Talise	Hak Pakai	22/10/2005	42	Hak Pakai	2.400,00	Pengalihan Pencatatan Aset dari Bl BPKAD Prop. Sulteng sesuai Surat Nomor 032/3336/BPKAD tanggal 18 Juni 2014
127	Tanah Bangunan Pendidikan Dan Latihan	1.3.1.01.001.004.002	000001	3,24	2012	Jl. Trans Sulawesi No. 215	Hak Pakai	31/12/2012	855856	SMKN 6 PALU	228,93	Tanah/Bangunan Milik Pemda
128	Tanah Bangunan Pendidikan Dan Latihan	1.3.1.01.001.004.002	000001	7.065,00	1962	Desa Mapane Kec. Balaesang	Hak Pakai	14/12/2012	19 01 07 16 1.00003	SMKN 1 BALAESANG	64.375,75	

NO.	NAMA ASET	KODE BARANG	NO. REGISTER	LUAS TANAH (M2)	THN PEROLEHAN	ALAMAT/LOKASI	STATUS	TANGGAL SERTIFIKAT	NOMOR SERTIFIKAT	PENGGUNAAN	NILAI (Rp)	KETERANGAN
129	Tanah Bangunan Pendidikan Dan Latihan	1.3.1.01.001.004.002	000001	21.942,00	1982	JLN. UDKP TOAYA KEC. SINDUE	Hak Pakai	01/03/1983	4055/1982	SMAN 1 Sindue	153.594,00	
130	Tanah Bangunan Pendidikan Dan Latihan	1.3.1.01.001.004.002	000001	0,00	1999	Jalan Lakuntu No.9 Bolapapu	Hak Pakai	07/05/1984	GKDH.NO.DA 61/HM/PRONA/DGU/83-84		55.750,00	Surat Hibah an. Departemen Pendidikan dan Kebudayaan RI
131	Tanah Bangunan Pendidikan Dan Latihan	1.3.1.01.001.004.002	000001	34.655,00	2004	Jl. Kramat Raya Desa Labuan Induk Kec. Labuan	Hak Pakai	21/10/2003	19.01.00.13.1.00003	SMKN Tawaeli	103.965,00	
132	Tanah Bangunan Pendidikan Dan Latihan	1.3.1.01.001.004.002	000002	15.989,00	2004	Desa Tibo, Kab. Donggala	Hak Pakai	24/05/2021	AAU389025	Pembangunan Sekolah	753.050,00	SMAN 1 SINDUE TOMBUSABORA a.n Pemerintah Provinsi Sulawesi Tengah
133	Tanah Bangunan Pendidikan Dan Latihan	1.3.1.01.001.004.002	000001	25.357,00	2010	Desa Bora Kec. Sigi Biromaru	Hak Pakai	29/12/2001	19.01.03.13.1.00163	Tanah untuk Sekolah	534.000,00	Sertifikat masih atas nama pemilik tanah (3 orang)
134	Tanah Bangunan Pendidikan Dan Latihan	1.3.1.01.001.004.002	000001	14.660,00	2010	Jl. Tadulako Desa Ampera Kec. Palolo	Hak Pakai	30/12/2010	19.11.06.07.4.00001	SMAN 1 Palolo	384.825,00	Tanah Bangunan Pendidikan dan Latihan (Sekolah)
135	Tanah Bangunan Pendidikan Dan Latihan	1.3.1.01.001.004.002	000001	15.637,00	2014	Desa Sibayu Kec. Balaesang	Hak Pakai	11/03/2014	19.01.07.13.4.00008	SMA 3 Balaesang	781.850,00	Berdasarkan surat ukur tanah
136	Tanah Bangunan Pendidikan Dan Latihan	1.3.1.01.001.004.002	000002	11.799,00	2014	Desa Rerang	Hak Pakai	17/04/2014	BP 612847	Bangunan Sekolah	53.200,00	
137	Tanah Bangunan Pendidikan Dan Latihan	1.3.1.01.001.004.002	000001	17.850,00	2015	Desa Bulili Kec. Nokilalaki, Kabupaten Sigi.	Hak Pakai	17/12/2015	BU 244709	Bangunan Sekolah	178.500,00	An.PEMKAB SIGI
138	Tanah Bangunan Pendidikan Dan Latihan	1.3.1.01.001.004.002	000001	14.348,00	2016	Jl. Trans Lebean, Manimbaya, Desa Malei	Hak Pakai	13/04/2016	19/01/31/03/4/00003	sekolah	1.139.850,00	Pembangunan SMAN 1 Balaesang Tanjung Tanah hibah
139	Tanah Bangunan Pendidikan Dan Latihan	1.3.1.01.001.004.002	000002	14.348,00	2016	Jl. Trans Lebean, Manimbaya, Desa Malei	Hak Pakai	13/12/2016	19/01/31/03/4/00003	1139850000	0,00	Pembangunan SMAN 1 Balaesang Tanjung
140	Tanah Bangunan Pendidikan Dan Latihan	1.3.1.01.001.004.002	000001	21.510,00	1982	Kel. Rononcu Kab.POSO	Hak Pakai	03/06/2021	AAR589013	sekolah	1.250.000,00	SMAN 2 POSO a.n. Pemerintah Provinsi Sulawesi Tengah
141	Tanah Bangunan Pendidikan Dan Latihan	1.3.1.01.001.004.002	000001	15.000,00	1983	Jl. Tabatoki Km 4 Kawua	Hak Pakai	01/05/1997	P.8	Sekolah	450.000,00	
142	Tanah Bangunan Pendidikan Dan Latihan	1.3.1.01.001.004.002	000001	11.792,00	1984	Jl. Tabatoki Kawua	Hak Pakai	09/02/1985	A. 1038671	Pembangunan Gedung Sekolah	364.800,00	
143	Tanah Bangunan Pendidikan Dan Latihan	1.3.1.01.001.004.002	000002	11.080,00	1989	Jl. Djide 353, Desa AMpibabo Timur, Kab. Parigi Moutong	Hak Pakai	09/06/2021	AAG483613	Bangunan Sekolah	369.600,00	SMAN 1 AMPIBABO a.n Pemerintah Provinsi Sulawesi Tengah
144	Tanah Bangunan Pendidikan Dan Latihan	1.3.1.01.001.004.002	000001	8.236,00	1990	Jl. Tatasa No. 6	Hak Pakai	19/12/1996	P.22	sekolah	700.060,00	
145	Tanah Bangunan Pendidikan Dan Latihan	1.3.1.01.001.004.002	000001	12.260,00	1997	DESA UEKULI Kab. Tojo Una-Una	Hak Pakai	24/06/2015	BS 469740		446.190,00	Hibah Kab. Poso NO.028/17/umum Tgl 12 Oktober 2004 An. Pemkab Touna
146	Tanah Bangunan Pendidikan Dan Latihan	1.3.1.01.001.004.002	000001	20.090,00	2002	Desa Wuasa	Hak Pakai	12/07/2002	P.3	Sekolah	156.408,00	
147	Tanah Bangunan Pendidikan Dan Latihan	1.3.1.01.001.004.002	000001	9.864,00	2003	Jl. Trans Sulawesi di palasa, Kab. Parigi Moutong	Hak Pakai	17/02/2021	AAG483614	bangunan sekolah	11.600,00	SMAN 1 PALASA a.n. Pemerintah Provinsi Sulawesi Tengah
148	Tanah Bangunan Pendidikan Dan Latihan	1.3.1.01.001.004.002	000001	11.057,00	2004	Jl Moh.Gobel No 1 Wakai Kab Tojo Una-Una	Hak Pakai	12/02/2015	BP 627791	Untuk Gedung Pendidikan	114.703,00	Surat keterangan dari Kecamatan dengan nomor.542/328/Unes An. Pemkab Touna
149	Tanah Bangunan Pendidikan Dan Latihan	1.3.1.01.001.004.002	000001	18.770,00	2004	Desa. Bonevoto Kab Tojo Una-Una		15/04/2015	BS 469734		150.000,00	Desa. Bonevoto An. Pemkab Touna
150	Tanah Bangunan Pendidikan Dan Latihan	1.3.1.01.001.004.002	000001	10.000,00	2006	Desa Pandajaya	Hak Pakai	08/01/1992	372	Bangunan Sekolah	450.000,00	ada foto copy akta jual beli
151	Tanah Bangunan Pendidikan Dan Latihan	1.3.1.01.001.004.002	000002	16.204,00	2006	Jl. Trans Sulawesi Sulewana, Kab. Poso	Hak Pakai	21/07/2006	AX638741	sekolah	162.040,00	SMKN 1 PAMONA UTARA a.n. Pemerintah Kabupaten Poso
152	Tanah Bangunan Pendidikan Dan Latihan	1.3.1.01.001.004.002	000001	9.940,00	2007	Desa Toinasa	Hak Pakai	14/06/2006	P.2	Sekolah	120.000,00	
153	Tanah Bangunan Pendidikan Dan Latihan	1.3.1.01.001.004.002	000001	14.178,00	2007	Jl P. Seram	Hak Pakai	27/08/1997	P.85	Sekolah	2.126.700,00	
154	Tanah Bangunan Pendidikan Dan Latihan	1.3.1.01.001.004.002	000002	22.050,00	2007	Jl. Pulau Nias Poso Kota	Hak Pakai	06/02/1984	P.3	sekolah	1.653,75	
155	Tanah Bangunan Pendidikan Dan Latihan	1.3.1.01.001.004.002	000001	7.246,00	2012	Jl. trans sulawesi desa suli Kab.PARIGI MOUTONG	Hak Pakai	30/08/2013	BM 864528	tanah sekolah	326.070,00	SMAN 1 BALINGGI a.n. Pemerintah Daerah Kab. Parigi Moutong
156	Tanah Bangunan Pendidikan Dan Latihan	1.3.1.01.001.004.002	000001	14.450,00	2012	Jl.Tolomolou Desa Sienjo Kec Tonbulu Kab.PARIGI MOUTONG	Hak Pakai	09/08/2012	BM 880993	Untuk Pembangunan Gedung Sekolah	200.000,00	SMKN 1 TORIBULU a.n. Pemerintah Daerah Kabupaten Parigi Moutong
157	Tanah Bangunan Pendidikan Dan Latihan	1.3.1.01.001.004.002	000001	18.000,00	2012	Jl. Trans Sulawesi Desa Kalora Kec. Poso Pesisir Utara	Hak Pakai	09/02/1984	21/83		360.000,00	Hibah dari sebagian lokasi SMP Negeri 1 Poso Pesisir Utara
158	Tanah Bangunan Pendidikan Dan Latihan	1.3.1.01.001.004.002	000001	9.290,00	2012	Jln. Tadulako Desa Sansarino Kec. Ampana Kota	Hak Pakai	13/09/2021	AAR552498		133.385,00	SMKN 3 AMPANA KOTA a.n. Pemerintah Provinsi Sulawesi Tengah (Nilai berdasarkan NJOP)
159	Tanah Rawa	1.3.1.01.002.001.001	000001	21.785,00	2012	desa laemanta kecamatan kasimbar kabupaten parigi moutong	Hak Pakai	06/11/2012	BM 860106	bangunan sekolah	75.000,00	SMKN 1 KASIMBAR a.n. Pemerintah Kabupaten Parigi Moutong

NO.	NAMA ASET	KODE BARANG	NO. REGISTER	LUAS TANAH (M2)	THN PEROLEHAN	ALAMAT/LOKASI	STATUS	TANGGAL SERTIFIKAT	NOMOR SERTIFIKAT	PENGGUNAAN	NILAI (Rp)	KETERANGAN
160	Tanah Bangunan Pendidikan Dan Latihan	1.3.1.01.001.004.002	000001	20.199,00	2013	Desa Kayu Agung, Kab, Parigi Moutong	Hak Pakai	16/04/2014	BP 617645		30.000,00	SMKN 1 MEPANGA a.n. Pemerintah Kabupaten Parigi Moutong
161	Tanah Bangunan Pendidikan Dan Latihan	1.3.1.01.001.004.002	000001	17.690,00	2013	Desa Tiu Kecamatan Pamona Timur	Hak Pakai	19/11/2013	3	Sekolah	442.250,00	Tanah Untuk Gedung Sekolah
162	Tanah Bangunan Pendidikan Dan Latihan	1.3.1.01.001.004.002	000001	10.001,00	2014	Jl. Kolano	Hak Pakai	16/04/2014	4159/2014	Bangunan sekolah	50.000,00	Tanah SMA I Bolano
163	Tanah Bangunan Pendidikan Dan Latihan	1.3.1.01.001.004.002	000001	19.973,00	2014	Desa Doda, Kecamatan Lore Tengah	Hak Pakai	07/04/2014	19.04.09.03.4.00005	Bangunan Sekolah	399.460,00	Tanah Hibah Dari Pemerintah Desa Doda.
164	Tanah Bangunan Pendidikan Dan Latihan	1.3.1.01.001.004.002	000002	10.000,00	2014	Jl Trans Sulawesi Desa Bantuga	Hak Pakai	08/08/2016	00005	Lahan Praktek	165.000,00	Lahan Praktek Siswa
165	Tanah Bangunan Pendidikan Dan Latihan	1.3.1.01.001.004.002	000001	10.000,00	2016	Jln. Protokol Masolagi Tojo, Desa Tojo, Kec. Tojo, Kab. Tojo Una-Una	Hak Pakai	08/08/2016	19.10.02.09.4.00004	Untuk Bangunan Sekolah	180.000,00	Sertifikat tanah sesuai surat ukur Nomor 00107/Tojo/2016
166	Tanah Usaha	1.3.1.01.002.007.001	000001	10.130,00	2016	Jl. Pasar Tomini, Kab. Parigi Moutong	Hak Pakai	22/07/2020	AAG483463	Pembangunan Gedung sekolah	450.000,00	SMAN 1 TOMINI a.n. Pemerintah Provinsi Sulawesi Tengah
167	Tanah Untuk Bangunan Sarana Olah Raga Tertutup	1.3.1.01.001.005.001	000001	12.090,00	2004	Jl. Trans Sulawesi Palu Kel. Talise Kec. Palu Utara Kota Palu	Hak Pakai	27/08/2018	AAE045617	Tanah Gedung	363.000,00	Sesuai dengan BA Penyerahan Nomor : 028/6193/BPKAD/2014 Tanggal 22 Juli 2014 (Tanah Gedung Bangunan Bela Diri Madani (an.PEMDA)
168	Tanah Bangunan Kantor Pemerintah	1.3.1.01.001.004.001	000001	4.260,00	2004	Jalan Garuda No 31.A Kota PALU	Hak Pakai	19/08/1993	AD 548911	Kantor	788.100,00	Ex. BPMD Sertifikat: AD 548911
169	Tanah Bangunan Kantor Pemerintah	1.3.1.01.001.004.001	000001	12.522,00	1987	JL. S. PARMAN No. 67 palu	Hak Pakai	28/11/1978	1311	gedung kantor BPSDMD	6.261.000,00	Nilai PerolehanSesuai bukti penyerahan barang dari BKD No. 028/2100/BKD Tgl. 07 Mey 2013
170	Tanah Bangunan Kantor Pemerintah	1.3.1.01.001.004.001	000001	7.865,00	1991	Jl. Banteng No.06 kel. Birobuli Selatan Kec. Palu selatan Provinsi Sulawesi Tengah	Hak Pakai	07/09/1993	NO. 244/HP/BPN/DGL-70/1993	Tanah Kantor	1.573.000,00	
171	Tanah Untuk Makam Pahlawan	1.3.1.01.003.012.001	000001	5.686,00	1982	JL. BASUKI RAHMAT Kota PALU	Hak Pakai	20/09/1982	3733722	Taman Makam Pahlawan	15.000,00	An. DEPSOS/Kementrian
172	Tanah Bangunan Kantor Pemerintah	1.3.1.01.001.004.001	000002	5.000,00	1985	Jl. Prof. Moh. Yamin No. 15 Palu	Hak Pakai	25/11/1995	A.1315345	Tanah Kantor	3.950.000,00	Bukti Sertifikat diserahkan keBPKAD sesuai Berita Acara Serah Terima Sertufikat Nomor surat: 028/1487.a Keu Asset. tgl. 17 Juni 2009 An. DEPSOS/Kementrian
173	Tanah Bangunan Kantor Pemerintah	1.3.1.01.001.004.001	000003	3.390,00	1987	JL. TOUWA NO. 143/ Jl. Guru Tua kel. Kalukubula Kab. SIGI	Hak Pakai	12/11/1987	B.1477667	PANTI SOSIAL KARYA WANITA KEJORA PALU	305.100,00	PANTI SOSIAL KARYA WANITA KEJORA PALU An. DEPSOS (Kementrian)
174	Tanah Bangunan Kantor Pemerintah	1.3.1.01.001.004.001	000004	2.000,00	1987	JL. SINGALANG Kabupaten Parigi Mautong (Tinombo)	Hak Pakai	29/12/1987	B.1483712	Panti Jompo	68.250,00	Serifikat Diserahkan KeBPKAD sesuai serah terima barang Sertifikat sesuai nomor surat: 028/1487.a/Keu.Asset tgl 17 Juni 2009 An. DEPSOS (Kementrian)
175	Tanah Bangunan Pendidikan Dan Latihan	1.3.1.01.001.004.002	000001	2.814,00	1987	Jl. Pulau Kalimantan Desa Gebang Rejo Kab. POSO	Hak Pakai	11/11/1987	3979287	LOKA BINA KARYA KAB. POSO	322.550,00	Sertifikat diserahkan ke BPKAD sesuai Berita Acara Serah Terima Sertifikat Nomor: 028/1487.a/Keu.Asset. tgl 17 juni 2009 An. Achmat sateruno
176	Tanah Bangunan Rumah Negara Golongan II	1.3.1.01.001.001.002	000001	1.074,00	1988	JALAN NOKILALAKI NO.7 Kota Palu	Hak Pakai	20/09/1988	A.1339778	Rumah Dinas	187.950,00	Dikauasai Orang Lain dan Sertifikat tidak diketahui
177	Tanah Bangunan Pendidikan Dan Latihan	1.3.1.01.001.004.002	000002	1.465,00	1993	JL. MAWAR Desa Mpanau Kabupaten Sigi Biromaru	Hak Pakai	29/03/1993	AD.538645	LBK PERTUKANGAN KAYU	123.375,00	Sertifikat diserahkan Ke BPKAD sesuai Berita Acara Serah terima Sertifikat : An. DEPSOS
178	Tanah Bangunan Mess/Wisma/Asrama	1.3.1.01.001.001.005	000002	1.059,00	1997	Desa RanoRoncu Kabupaten Poso	Hak Pakai	27/09/1997	AH. 546530	LBK	1.117,00	Berdasarkan Keputusan Menteri Keuangan RI. Nomor: KEP-57/A/2000 An. DEPSOS/Kementrian
179	Tanah Bangunan Kantor Pemerintah	1.3.1.01.001.004.001	000005	44.890,00	1997	JL. TRANS SULAWESI Desa Tendeadongi Tentena Kab. POSO	Hak Pakai	26/02/1997	AF. 623733	UPTD PANTI SOSIAL TRESNA WREDA MADYA TENTENA	1.015.450,00	Sertifikat diserahkan Ke BPKAD sesuai Beruta Acara Serah Terima Sertifikat Nomor surat: 028/1487.a/Keu. Asset.tgl 17 Juni 2009 An. DEPSOS/Kementrian
180	Tanah Bangunan Rumah Negara Golongan III	1.3.1.01.001.001.003	000001	477,00	2006	JL. P. ROTI NO. 22 Poso Kota. Kel. Gebang Rejo Kabupaten Pos	Hak Pakai	23/09/1997	AF 623737	Rumah Dinas	144.000,00	Surat Keterangan Penguasaan Tanah: 590/247/GRT/IX/2017 tanggal 14 September 2017 oleh Lurah Gebang Rejo Timur.(an.KANWIL SOSIAL)
181	Tanah Bangunan Mess/Wisma/Asrama	1.3.1.01.001.001.005	000001	587,00	2006	Jl. Ahmad Dahlan Palu	Hak Pakai	12/12/1980	4978410	WISMA KESOS	387.420,00	Jl. Ahmad Dahlan.(an.KANWIL SOSIAL) COpy Sertifikat Asli Belum ada
182	Tanah Bangunan Kantor Pemerintah	1.3.1.01.001.004.001	000001	4.510,00	2012	Jl.MT.Haryono No 29 Kota Palu	Hak Pakai	05/05/1975	4	Bangunan Gedung Kantor	2.142.250,00	Kecamatan Palu Timur, Kelurahan Besusu Tengah, Kota Palu. 2015 tercatat Rp911.750.000 dan 2016 dikoreksi menjadi Rp2.142.250.000
183	Tanah Bangunan Kantor Pemerintah	1.3.1.01.001.004.001	000003	199,00	1984	Jl. Pengelembah No. 13 Panteloan. Desa lolu kec. Palu Timur	Hak Pakai		8491720		40.050,00	Ada kondisi baik digunakan untuk Bangunan Kantor Berdasarkan Penilaian Apraisal 12/31/1989
184	Tanah Bangunan Kantor Pemerintah	1.3.1.01.001.004.001	000002	5.000,00	1986	Jl. Muh Yamin	Hak Pakai		10 A. 1339097		3.950.000,00	ada, kondisi baik digunakan untuk Gedung Kantor Disnakertrans dan Kantor UPT P2TKI dan P2D.

NO.	NAMA ASET	KODE BARANG	NO. REGISTER	LUAS TANAH (M2)	THN PEROLEHAN	ALAMAT/LOKASI	STATUS	TANGGAL SERTIFIKAT	NOMOR SERTIFIKAT	PENGGUNAAN	NILAI (Rp)	KETERANGAN
185	Tanah Bangunan Kantor Pemerintah	1.3.1.01.001.004.0 01	000001	6.934,00	1997	Jl. RA. Kartini Palu. KELURAHAN LOLU KEC. PALU SELATAN KOTA PALU	Hak Pakai		AH 524532 + AH 524531	DEPARTEMEN TRANSMIGRASI DAN PEMUKIMAN PERAMBAH HUT	9.764.120,00	Ada, kondisi baik digunakan untuk Gedung Kantor Dinas Nakertans Prov. Sulteng, sebagian dianlaanya seluas ....m digunakan untuk jalan umum (Dua Sertifikat Luasan 1169 + 5765)
186	Tanah Bangunan Kantor Pemerintah	1.3.1.01.001.004.0 01	000001	0,00	1999	Jl. Banteng No 57	Hak Pakai		3256144		2.822.800,00	Ada, kondisi baik digunakan untuk Gedung Kantor UPT P2T.
187	Tanah Bangunan Kantor Pemerintah	1.3.1.01.001.004.0 01	000001	0,00	1976	Jl. Kelinci No 1	Hak Pakai		3256144		4.760.000,00	Ada, kondisi baik digunakan untuk gedung Kantor UPT P2TPK UKM Nakertrans.
188	Tanah Bangunan Kantor Pemerintah	1.3.1.01.001.004.0 01	000001	5.000,00	2013	Jl. Kartini No 100 Kota Palu			19.05.03.03.A.00116		7.560.900,00	Tanah Kantor Dinas Cipta Karya
189	Tanah Bangunan Kantor Pemerintah	1.3.1.01.001.004.0 01	000035	50.000,00	1970	Jln Trans Sulawesi Desa Toribulu Kec.Tinombo Parimo	Hak Pakai		AA 801637 19.01...1.00001		750.000,00	Terdapat dalam Laporan penilaian tanah thn 2006 (Tanah yang bersertifikat seluas 1.463 m2)
190	Tanah Bangunan Kantor Pemerintah	1.3.1.01.001.004.0 01	000036	21.902,00	1970	Jln.Lasoso KM 10 no.66 Desa Lolu Sigobiromaru	Hak Pakai	13/02/2017	BW 649316		750.000,00	Terdapat dalam Laporan penilaian tanah thn 2006(an.PEMDA)
191	tanah kampung lainnya (dst)	1.3.1.01.003.017.0 02	000001	99.212,00	1980	Jl. Trans Sulawesi Desa Dolago Kec Parigi Selatan Kab Parigi Moutong	Hak Pakai		AX 622205		957.296,59	Dari luas tanah 99.212 m2 telah diserahkan ke Pemda Parigi +- seluas 2 hektar(lokasi SMK Dolago) sesuai SK Hibah Tanah No 030/249/BPKAD-G ST/2015 tgl 13 April 2015(an.PEMDA)
192	Tanah Bangunan Kantor Pemerintah	1.3.1.01.001.004.0 01	000038	105.699,00	1983	Jln.Trans Sulawesi Kelurahan Tendeadongi Kec.Pamona Utara Kabupaten Poso	Hak Pakai	30/05/2018	00010	Pakai	0,00	Lahan Instalasi Produksi Benih Tanaman Pangan (IPBTP) Lore Tendeadongi Tentena (Lahan sawah)
193	Tanah Bangunan Kantor Pemerintah	1.3.1.01.001.004.0 01	000039	72.822,00	1983	Jln.Raya Desa Sumber Mulia Kec.Simpang Raya Kab.Banggai	Hak Pakai		AAR492893	Pakai	0,00	Digunakan untuk instalasi produksi benih Tanaman Pangan (IPBTP)an. Pemprov Sulteng
194	Tanah Kampung	1.3.1.01.003.017.0 01	000004	40.072,00	1983	Jln Raya Desa Longkoga Barat Kec Bualemo Kab Banggai	Hak Pakai	09/04/2021	AAR492892	Pakai	0,00	Lahan Instalasi Produksi Benih Tanaman Pangan (IPBTP) Bualemo (Lahan pelawija)
195	Tanah Bangunan Kantor Pemerintah	1.3.1.01.001.004.0 01	000034	30.000,00	1990	Jln Trans Sulawesi Desa Dolago Kec.Parigi Selatan	Hak Pakai	15/02/1990	AA 129413 19.01...4.00001		750.000,00	
196	Tanah Bangunan Kantor Pemerintah	1.3.1.01.001.004.0 01	000006	20.000,00	1991	Jln.Gajamada no.20 Ds.Karyamukti Damsol	Hak Pakai		AA 80163819.01...4.00001		595.000,00	Sesuai Laporan penilaian tanah tahun 2006
197	Tanah Bangunan Kantor Pemerintah	1.3.1.01.001.004.0 01	000007	96.203,00	1991	Jln.Poros Poso-Kilo Desa Kilo,Kec.Poso Pesisir	Hak Pakai		AB 28726319.04.02.19.4 000 04		2.886.090,00	sesuai laporan penilaian tanah tahun 2006
198	Tanah Bangunan Kantor Pemerintah	1.3.1.01.001.004.0 01	000010	266.459,00	1992	Ds.Sibown,Tanambulawa Jln Poros Palu Sibowi	Hak Pakai		AC 36995219.01...4.00003		2.800.000,00	sesuai laporan penilaian tanah tahun 2006
199	Tanah Bangunan Kantor Pemerintah	1.3.1.01.001.004.0 01	000011	151.687,00	1992	Jln.Poros Palu-Kulawi KM 36 Pandera Kec.Gumbasa	Hak Pakai		AC 36995619.01...4.00002		3.033.740,00	Sesuai Laporan penilaian tanah tahun 2006
200	Tanah Bangunan Kantor Pemerintah	1.3.1.01.001.004.0 01	000012	24.613,00	1992	Jln.Trans Sulawesi Desa Dolago Kec.Parigi Selatan	Hak Pakai	14/07/1992	AC AC 369958 19.01.4.00002		237.500,00	sesuai laporan penilaian tanah tahun 2006
201	Tanah Bangunan Kantor Pemerintah	1.3.1.01.001.004.0 01	000023	42.846,00	1992	Jln Trans Palolo-Napu Ds.Sejatera Kec.Palolo	Hak Pakai	24/06/1992	AC AC 369957 19.01.4.00002		642.690,00	Sesuai Laporan penilaian tanah tahun 2006
202	Tanah Bangunan Kantor Pemerintah	1.3.1.01.001.004.0 01	000025	23.344,00	1992	Jln.trigasi Simou Desa Simou, Kec.Labuan	Hak Pakai	24/06/1992	AC 369955 19.01...4.00001		320.000,00	Sesuai Laporan penilaian tanah tahun 2006
203	Tanah Bangunan Kantor Pemerintah	1.3.1.01.001.004.0 01	000026	73.965,00	1992	Jln.Poros Palu-Palolo KM 14 Ds.Sidera Kab.Sigi	Hak Pakai	24/07/1992	AC 369953 19.01...4.00004		2.100.000,00	Sesuai Laporan penilaian tanah tahun 2006
204	Tanah Kampung	1.3.1.01.003.017.0 01	000001	16.800,00	1993	Jalan Desa Pejeko Kecamatan Momunu Kabupaten Buol	Hak Pakai	05/01/1994	AC 357883 19.027401.4.00002		168.000,00	Sesuai Laporan Penilaian Tanah Tahun 2006
205	Tanah Bangunan Kantor Pemerintah	1.3.1.01.001.004.0 01	000001	18.922,00	1994	Jl. Kartini no.80 Palu.	Hak Pakai		AE 407331 19.01.17.05.4.000688		15.705.260,00	
206	Tanah Bangunan Kantor Pemerintah	1.3.1.01.001.004.0 01	000004	54.874,00	1994	Jln.Desa Momunu Kec.Momunu Kab.Buol	Hak Pakai	05/01/1994	AC 357864 19.02.74.12.4.00002		438.992,00	Sesuai Laporan penilaian tanah tahun 2006
207	Tanah Bangunan Kantor Pemerintah	1.3.1.01.001.004.0 01	000015	10.542,00	1994	Jln.Desa Kali Kec.Biau Kab.Buol	Hak Pakai	05/01/1994	AC 357863		63.252,00	Jln.Desa Kali Kec Biau Kab.Buol(an PEMDA)
208	Tanah Bangunan Rumah Penjaga	1.3.1.01.001.001.0 07	000001	50.000,00	2006	Jl. Poros Palu-Palolo Km 14 Desa Sidera Kec. Sigi biromaru Kab. Sigi	Hak Pakai		723/1988		1.250.000,00	
209	Tanah Bangunan Kantor Pemerintah	1.3.1.01.001.004.0 01	000014	30.394,00	2006	Jln.Bandara Desa Latos Kec Galang Kab.Tolitoli	Hak Pakai		5915674 59/1983		520.000,00	
210	Tanah Bangunan Kantor Pemerintah	1.3.1.01.001.004.0 01	000017	12.433,00	2006	Ds.Sidera,Sigi Biromaru Jln.Poros Palu-Palolo KM.14	Hak Pakai		AC 369953 19.01...4.00004		372.990,00	
211	Tanah Bangunan Kantor Pemerintah	1.3.1.01.001.004.0 01	000021	20.954,00	2006	Jln.Desa Tanigi Kec Galang Kab Tolitoli	Hak Pakai	24/12/1999	AC 357884		419.080,00	Jln.Desa Tanigi Kec Galang Kab.Tolitoli(an.PEMDA)
212	Tanah Bangunan Kantor Pemerintah	1.3.1.01.001.004.0 01	000028	2.678,00	2006	Jln.Trans Sulawesi Desa Beteleme Lembo Morowali (an.PEMDA)	Hak Pakai	21/01/1995	AE 406871 19.04.15.12.4.00003		66.950,00	Jln Trans Sulawesi Desa Beteleme Lembo Morowali (an.PEMDA)

NO.	NAMA ASET	KODE BARANG	NO. REGISTER	LUAS TANAH (M2)	THN PEROLEHAN	ALAMAT/LOKASI	STATUS	TANGGAL SERTIFIKAT	NOMOR SERTIFIKAT	PENGGUNAAN	NILAI (Rp)	KETERANGAN
213	Tanah Bangunan Kantor Pemerintah	1.3.1.01.001.004.0 01	000029	49.545,00	2006	Jln.Trans Sulawesi KM.60 Sampentaba Morowali	Hak Pakai	01/11/1994	AE 406903		445.905,00	Jln Trans Sulawesi KM 60 Sampentaba Morowali(an.PEMDA)
214	Tanah Bangunan Kantor Pemerintah	1.3.1.01.001.004.0 01	000030	21.111,00	2006	Jln.Bandara Desa Ginunggung Kec.Galang	Hak Pakai		5915673 61/1983		401.109,00	
215	Tanah Bangunan Pendidikan Dan Latihan	1.3.1.01.001.004.0 02	000001	1.931,00	2006	Jl. Lasoso Km 10 Desa Lolu Kec. Sigi Biromaru Kab. Sigi	Hak Pakai	06/02/2017	BW 649351		100.000,00	Jl. Lasoso Km 10 Desa Lolu Kec Sigi Biromaru Kab Sigi(an.PEMDA)
216	Tanah Bangunan Pendidikan Dan Latihan	1.3.1.01.001.004.0 02	000002	952.500,00	2006	Jln.Poros Palu-Palolo KM. 14 Ds.Sidera,Sigi Biromaru	Hak Pakai	20/03/1988	B 2329291		4.366.084,00	Jln.Poros Palu-Palolo KM. 14 Ds.Sidera,Sigi Biromaru(an.PEMDA)
217	Tanah Bangunan Laboratorium	1.3.1.01.001.004.0 08	000002	25.110,00	2006	Jln.Raya Cendana Pura Kec Toli Kab.Banggai	Hak Pakai	13/08/2021	AAR492895		895.755,00	Digunakan untuk instalasi produksi benih hortikultura (IPBH)an. Pemprov Sulteng
218	Tanah Perkebunan Lainnya	1.3.1.01.002.003.0 04	000001	21.586,00	2006	Jl. Poros Poso-Tentena Desa Maluwuko Kec. Lage Kab. Poso	Hak Pakai		5913259		647.580,00	Sertifikat masih dalam pengurusan
219	Tanah Usaha	1.3.1.01.002.007.0 01	000001	64.728,00	2006	Jl. Sona Desa Nalu Kec. Baolan Kab. Toli-toli	Hak Pakai		19.02.77.01.4.00018		887.740,00	
220	Tanah Kampung	1.3.1.01.003.017.0 01	000003	5.230,00	2006	Jl. Trans Sulawesi Desa Rononcu Kec. Lage Kab. Poso	Hak Pakai		5913257		392.250,00	Sertifikat masih dalam pengurusan
221	Tanah Kosong Yang Sudah Diperuntukkan	1.3.1.01.002.002.0 02	000001	8.217,00	2014	Jl. Poros Tojo Una-una Kec. Tojo Timur Desa Uwekuli Kab. Tojo Una-una	Hak Pakai	29/03/1993	AC367988		164.340,00	Sesuai Berita Acara Penyerahan Barang Inventaris milik Badan Pengelolaan Keuangan & Asset
222	Tanah Bangunan Kantor Pemerintah	1.3.1.01.001.004.0 01	000001	5.938,00	1999	Jl. Prof.Moh. Yamin No.17 Palu	Hak Pakai	24/08/1999	AN 602561	Badan Ketahanan Pangan Daerah Prov Sulteng	4.769.230,00	Digunakan Gedung Kantor Badan Ketahanan Pangan Daerah Provinsi Sulawesi Tengah
223	Tanah Bangunan Kantor Pemerintah	1.3.1.01.001.004.0 01	000005	60.000,00	1970	Jln.Poros Palu-Palolo KM. 14 Ds.Sidera Sigiberomaru	Hak Pakai		HAK PAKAI NO . 1 SURAT UKUR 630/6032948		900.000,00	Terdapat dalam Laporan penilaian tanah thn 2006, tapi tidak tercatat pada BI dan pencatatannya akan diserahkan ke Dinas Peternakan & Keswan (belum ada berita acara penyerahan kr Dinas Peternakan & Keswan Prov.
224	Tanah Bangunan Kantor Pemerintah	1.3.1.01.001.004.0 01	000014	19.031,00	1976	Jln. R.A. Kartini No. 25	Hak Pakai		00125 NIB : 1905011101026/AAH942 548		7.495.730,00	
225	Tanah Kebun Induk	1.3.1.01.002.003.0 02	000004	39.519,00	1989	Desa Pantangolemba Kab. Poso	Hak Pakai	24/10/2004	AV.873057		200.000,00	
226	Tanah Kebun Induk	1.3.1.01.002.003.0 02	000001	66.360,00	1990	Desa Sibowi	Hak Pakai		AV 850910/19010312400 001		90.000,00	
227	Tanah Kebun Induk	1.3.1.01.002.003.0 02	000003	30.000,00	1990	Desa Sikera Kec. Sindue	Hak Pakai	20/01/2021	AAU385283/1901140240 0002		800.000,00	
228	Tanah Kebun Induk	1.3.1.01.002.003.0 02	000001	5.000,00	1992	Desa Labuan Panimba Kab. Donggala	Hak Pakai	26/04/2021	AAU388645/1901040640 0006		27.000,00	
229	Tanah Bangunan Industri Minuman	1.3.1.01.001.003.0 02	000001	1.560,00	2011	Desa Kayumalue Pajeko	Hak Pakai		AAH.951203/1905040401 779		149.760,00	
230	Tanah Bangunan Kerantina	1.3.1.01.001.004.0 10	000001	0,00	2013	Jln. H. Sambade Pantoloan	Hak Pakai		00007 NIB1905070802551/AAH 950522		525.000,00	Tanah Instalasi Karantina Hewan Asset Penyerhan dari Dinas Pertanian Prov Sulteng
231	Tanah Bangunan Kantor Pemerintah	1.3.1.01.001.004.0 01	000022	1.769,00	1991	Jl. Magamu No. 88 Tolitoli	Hak Pakai	31/05/1994	AB 294459		250.994,41	Jl. Magamu No. 88 Tolitoli (an.PEMDA)
232	Tanah Bangunan Kantor Pemerintah	1.3.1.01.001.004.0 01	000029	2.100,00	1991	Desa Ampibabo	Hak Pakai	21/01/2008	AX 622214		52.500,00	Desa Ampibabo (an PEMDA)
233	Tanah Bangunan Kantor Pemerintah	1.3.1.01.001.004.0 01	000055	1.049,00	1993	Desa Mayoa	Hak Pakai	30/05/2018	BX 609923		21.000,00	Desa Mayoa (an.PEMDA)
234	Tanah Bangunan Kantor Pemerintah	1.3.1.01.001.004.0 01	000012	199,00	1995	Desa Tojo Kabupaten Poso	Hak Pakai	30/05/2018	BX 609714		27.300,00	Luas awal 200 berubah sesuai sertifikat(an.PEMDA)
235	Tanah Bangunan Kantor Pemerintah	1.3.1.01.001.004.0 01	000013	1.681,00	1995	Desa Wosu Bungku Barat Kabupaten Morowali	Hak Pakai	29/12/2020	AAP276885		31.500,00	LUAS AWAL 300 M2
236	Tanah Bangunan Kantor Pemerintah	1.3.1.01.001.004.0 01	000015	1.255,00	1995	Desa Gintu Kec. Lore Selatan Kab. Poso	Hak Pakai	24/10/2018	AAF940821		21.000,00	Luas berubah sesuai sertifikat luas awal 200(an.PEMDA)
237	Tanah Bangunan Kantor Pemerintah	1.3.1.01.001.004.0 01	000047	514,00	1995	Jl. Santa Maria Desa Beteleme Morowali	Hak Pakai	14/09/2018	AAB584366		26.250,00	Luas berubah sesuai sertifikat luas awal 750(an.PEMDA)
238	Tanah Bangunan Rumah Negara Golongan II	1.3.1.01.001.001.0 02	000002	508,00	1996	Jl. Pulau Roti Kel. Gebangrejo Kab. Poso	Hak Pakai	30/05/2018	BX 609729	Rumah Dinas	81.280,00	Jl. Pulau Roti Kel. Gebangrejo Kab. Poso (an.PEMDA)
239	Tanah Bangunan Kantor Pemerintah	1.3.1.01.001.004.0 01	000001	200,00	1996	Desa Bonobogu Buol	Hak Pakai	11/10/1996	AF 618712		21.000,00	Desa Bonobogu Buol(an.Kanwil kehutanan)

NO.	NAMA ASET	KODE BARANG	NO. REGISTER	LUAS TANAH (M2)	THN PEROLEHAN	ALAMAT/LOKASI	STATUS	TANGGAL SERTIFIKAT	NOMOR SERTIFIKAT	PENGGUNAAN	NILAI (Rp)	KETERANGAN
240	Tanah Bangunan Kantor Pemerintah	1.3.1.01.001.004.001	000002	208,00	1996	Desa Negeri Lama Kec. Bokat Buol	Hak Pakai	11/10/1996	AF 618714		16.000,00	Desa Negeri Lama Kec. Bokat Buol (an.Kanwil kehutanan)
241	Tanah Bangunan Kantor Pemerintah	1.3.1.01.001.004.001	000003	200,00	1996	Desa Lamadong Kec. Momunu Buol	Hak Pakai	11/10/1996	AF 618713		21.000,00	Desa Lamadong Kec. Momunu Buol(an Kanwil kehutanan)
242	Tanah Bangunan Kantor Pemerintah	1.3.1.01.001.004.001	000004	204,00	1996	Desa Bangkir Kabupaten Buol	Hak Pakai	11/10/1996	AF 618715		58.470,59	Desa Bangkir Kabupaten Buol (an.Kanwil kehutanan)
243	Tanah Bangunan Kantor Pemerintah	1.3.1.01.001.004.001	000016	814,00	1996	Desa TONGKONUNUK Kec. Pagimana Kab. Luwuk (an.PEMDA)	Hak Pakai	07/11/2019	AAM071047		37.665,00	
244	Tanah Bangunan Kantor Pemerintah	1.3.1.01.001.004.001	000017	357,00	1996	Desa Sakey Kec. Tobkum Banggai Kepulauan	Hak Pakai	14/12/2018	AAG473450		37.800,00	Luas berubah sesuai sertifikat luas awal 360(an.PEMDA)
245	Tanah Bangunan Kantor Pemerintah	1.3.1.01.001.004.001	000018	1.809,00	1996	Desa Salakan Kab. Banggai kepulauan	Hak Pakai	14/12/2018	AAG473449	UPT KPH Pulau Peling	47.250,00	Luas berubah sesuai sertifikat luas awal 450(an.PEMDA)
246	Tanah Bangunan Kantor Pemerintah	1.3.1.01.001.004.001	000019	449,00	1996	Desa Bulagi Kab. Banggai kepulauan	Hak Pakai	04/10/2013	BP 619048		21.000,00	Luas berubah sesuai sertifikat luas awal 200(an.PEMDA)
247	Tanah Bangunan Kantor Pemerintah	1.3.1.01.001.004.001	000020	274,00	1996	Desa Bunga Kab. Banggai	Hak Pakai	06/12/2019	AAM070243		35.752,40	Desa Bunga Kab. Banggai(an PEMDA)
248	Tanah Bangunan Kantor Pemerintah	1.3.1.01.001.004.001	000021	1.600,00	1996	Jl. G. Julu tumpu Luwuk Desa MANGKIO BARU (an.PEMDA)	Hak Pakai	18/10/2018	BW 653529		153.031,60	Jl. G. Julu tumpu Luwuk Desa MANGKIO BARU (an.PEMDA)
249	Tanah Bangunan Kantor Pemerintah	1.3.1.01.001.004.001	000055	99,00	1996	Desa Toini Kabupaten Poso	Hak Pakai	21/06/2018	BX 609715		2.673,00	Desa Toini Kabupaten Poso(an.PEMDA)
250	Tanah Bangunan Kantor Pemerintah	1.3.1.01.001.004.001	000057	144,00	1996	Desa Tentena	Hak Pakai	30/05/2018	BX 609922		14.832,00	Desa Tentena (an.PEMDA)
251	Tanah Bangunan Kantor Pemerintah	1.3.1.01.001.004.001	000058	6.939,00	1996	Desa Tentena	Hak Pakai	30/05/2018	BX 609921	Kantor Resort	714.717,00	Desa Tentena (an.PEMDA)
252	Tanah Bangunan Kantor Pemerintah	1.3.1.01.001.004.001	000059	433,00	1996	Desa Taripa	Hak Pakai	30/05/2018	BX 609918		8.660,00	Desa Taripa (an.PEMDA)
253	Tanah Bangunan Kantor Pemerintah	1.3.1.01.001.004.001	000060	20.655,00	1996	Desa Sintuwu Lemba Kab. Poso	Hak Pakai	30/05/2018	BX 609727	Pabrik Pengolahan Roten	289.170,00	Desa Sintuwu Lemba Kab. Poso (an.PEMDA)
254	Tanah Bangunan Kantor Pemerintah	1.3.1.01.001.004.001	000061	338,00	1996	Desa Tagolu Kab. Poso	Hak Pakai	30/05/2018	BX 609716		6.760,00	Desa Tagolu Kab. Poso (an.PEMDA)
255	Tanah Bangunan Kantor Pemerintah	1.3.1.01.001.004.001	000062	474,00	1996	Desa Wuasa Kec. Lore Utara	Hak Pakai	30/05/2018	BX 609723	Kantor Resort	6.636,00	Desa Wuasa Kec. Lore Utara(an.PEMDA)
256	Tanah Bangunan Kantor Pemerintah	1.3.1.01.001.004.001	000005	1.982,00	1997	Jl. P. Timor Poso	Hak Pakai	21/06/2018	BX 609728	UPT KPH Sintuwu Maroso	570.900,00	Luas awal 1882 berubah sesuai sertifikat(an PEMDA)
257	Tanah Bangunan Kantor Pemerintah	1.3.1.01.001.004.001	000006	200,00	1997	Bunta Kabupaten Banggai	Hak Pakai	09/01/1997	AH 541210		21.000,00	Bunta Kabupaten Banggai (an.ALWIYAH DJIBRAN)
258	Tanah Bangunan Kantor Pemerintah	1.3.1.01.001.004.001	000008	200,00	1997	Desa Lampa kabupaten Banggai Kepulauan	Hak Pakai	31/01/1998	AH 541212		21.000,00	Desa Lampa kabupaten Banggai Kepulauan (an.Kanwil kehutanan)
259	Tanah Bangunan Kantor Pemerintah	1.3.1.01.001.004.001	000009	197,00	1997	Desa Bonebobakal Luwuk	Hak Pakai	16/09/1997	AH 541213		20.685,00	Desa Bonebobakal Luwuk(an.Kanwil kehutanan)
260	Tanah Bangunan Kantor Pemerintah	1.3.1.01.001.004.001	000010	483,00	1997	Desa Baturube Kabupaten Morowali Utara	Hak Pakai	16/09/1997	AH 548930	kantor KRK baturube	50.715,00	Desa Baturube Kabupaten Morowali Utara (an.Kanwil kehutanan)
261	Tanah Bangunan Kantor Pemerintah	1.3.1.01.001.004.001	000011	246,00	1997	Desa Wakai Kabupaten Tojo Unauna	Hak Pakai	27/08/1997	AH 548995		25.830,00	Desa Wakai Kabupaten Tojo Unauna(an.Kanwil kehutanan)
262	Tanah Bangunan Kantor Pemerintah	1.3.1.01.001.004.001	000027	26.549,00	2006	Jl. S. Parman No. 9 Palu	Hak Pakai	08/11/2007	AX 656363	Dinas Kehutanan Daerah Prop. Sulteng	13.850.000,00	Luas berubah sesuai sertifikat luas awal 27.700(an.Kanwil kehutanan)
263	Tanah Bangunan Kantor Pemerintah	1.3.1.01.001.004.001	000030	200,00	2006	Desa Binangga Kec. Marowola	Hak Pakai	08/11/1996	AH 539516		34.500,00	Luas awal 575 M2(an.Kanwil kehutanan)
264	Tanah Bangunan Kantor Pemerintah	1.3.1.01.001.004.001	000031	328,00	2006	Jl. Palu Bangga Desa Gumbasa	Hak Pakai	22/12/2020	AAU374242		11.250,00	LUAS AWAL 750, BERUBAH SESUAI SERTIFIKAT
265	Tanah Bangunan Kantor Pemerintah	1.3.1.01.001.004.001	000032	600,00	2006	Jl. Palu Palolo Desa Sigimpu	Hak Pakai	20/06/2007	AZ 049528		7.200,00	Jl. Palu Palolo Desa Sigimpu(an PEMDA)
266	Tanah Bangunan Kantor Pemerintah	1.3.1.01.001.004.001	000033	716,00	2006	Jl. Palu Sabang Desa Tambu	Hak Pakai	02/12/2016	BU 861679		21.000,00	Luas awal 700 M2(an.PEMDA)
267	Tanah Bangunan Kantor Pemerintah	1.3.1.01.001.004.001	000034	202,00	2006	Jl. Trans Sulawesi Sojol	Hak Pakai	08/11/1996	AH 539514		26.250,00	Luas awal 750 berubah sesuai sertifikat(an.Kanwil kehutanan)
268	Tanah Bangunan Kantor Pemerintah	1.3.1.01.001.004.001	000035	340,00	2006	Desa Ombo Kec. Sirenja	Hak Pakai	02/12/2016	Bu 861675		28.000,00	Desa Ombo Kec. Sirenja(an.PEMDA)
269	Tanah Bangunan Kantor Pemerintah	1.3.1.01.001.004.001	000036	481,00	2006	Desa Sioyong	Hak Pakai	17/01/2017	BU 861682		22.500,00	Luas awal 750 M2 (an.PEMDA)
270	Tanah Bangunan Kantor Pemerintah	1.3.1.01.001.004.001	000037	224,00	2006	Desa Balukang	Hak Pakai	17/01/2017	BU 861673		26.250,00	Desa Balukang(an.PEMDA)

NO.	NAMA ASET	KODE BARANG	NO. REGISTER	LUAS TANAH (M2)	THN PEROLEHAN	ALAMAT/LOKASI	STATUS	TANGGAL SERTIFIKAT	NOMOR SERTIFIKAT	PENGGUNAAN	NILAI (Rp)	KETERANGAN
271	Tanah Bangunan Kantor Pemerintah	1.3.1.01.001.004.001	000038	492,00	2006	Desa Toboli Pangi	Hak Pakai	21/01/2008	AX 622226		38.400,00	Luas Awal 512 M2 (an.PEMDA)
272	Tanah Bangunan Kantor Pemerintah	1.3.1.01.001.004.001	000040	1.125,00	2006	Jl. Bhayangkara No 2 Tinombo	Hak Pakai	21/01/2008	AX 622200		55.200,00	Luas berubah sesuai sertifikat (luas awal 1380)(luas awal 3150) (an.PEMDA)
273	Tanah Bangunan Kantor Pemerintah	1.3.1.01.001.004.001	000041	1.752,00	2006	Jl. Pramuka No. 6 Tinombo	Hak Pakai	07/12/2007	AX 622202		78.750,00	Luas berubah sesuai sertifikat (luas awal 3150) (an.PEMDA)
274	Tanah Bangunan Kantor Pemerintah	1.3.1.01.001.004.001	000044	598,00	2006	Desa Tumora Jl. Trans Sulawesi	Hak Pakai	03/03/2021	AAR585815		26.250,00	LUAS AWAL 750 DAN BERUBAH SESUAI SERTIFIKAT
275	Tanah Bangunan Kantor Pemerintah	1.3.1.01.001.004.001	000023	4.000,00	2010	Desa Tambu Kab. Donggala	Hak Pakai	14/03/2011	BE 441269	UPTD KPH Dampelas Tinombo	84.990,00	Desa Tambu Kab Donggala(an DISHUT PROV SULTENG)
276	Tanah Bangunan Kantor Pemerintah	1.3.1.01.001.004.001	000048	1.890,00	2013	Desa Pelawa Baru Kab. Pangi Moutong	Hak Pakai	08/05/2013	DH 085555	UPTD KPH Dolago Tanggunung	145.209,05	Desa Pelawa Baru Kab Parigi Moutong (an.PEMDA)
277	Tanah Bangunan Kantor Pemerintah	1.3.1.01.001.004.001	000049	1.409,00	2015	Desa Sidomakmur Kec. Moutong	Hak Pakai	22/05/2014	BO 520127	KPH Toli Baturube	101.000,00	Desa Sidomakmur Kec. Moilong (an PEMDA)
278	Tanah Bangunan Kantor Pemerintah	1.3.1.01.001.004.001	000070	360,00	2015	Kel. Layana Baru Kec. Mantikulore	Hak Pakai	17/03/2015	BS530487		0,00	TANAH YANG BARU DI TEMUKAN TAHUN 2021
279	Tanah Bangunan Kantor Pemerintah	1.3.1.01.001.004.001	000063	10.650,00	2019	DESA LABUAN KEC. RATOLINDO	Hak Pakai	09/11/2018	AAF942180	KANTOR KPH SIVIA PATUJU	681.600,00	NILAI BERDASARKAN NJOP KABUPATEN(an PEMDA)
280	Tanah Bangunan Kantor Pemerintah	1.3.1.01.001.004.001	000064	223,00	2019	DESA UEKULI KEC. TOJO	Hak Pakai	21/03/2019	AAF943560		4.460,00	NILAI BERDASARKAN NJOP KABUPATEN(an PEMDA)
281	Tanah Bangunan Kantor Pemerintah	1.3.1.01.001.004.001	000065	378,00	2019	DESA TAMPANOMBO KEC. ULUBONGKA	Hak Pakai	21/03/2019	AAF943559		642,60	NILAI BERDASARKAN NJOP KABUPATEN(an.PEMDA)
282	Tanah Bangunan Kantor Pemerintah	1.3.1.01.001.004.001	000068	397,00	2019	DESA TANGGAWAS KECAMATAN BALANTAK	Hak Pakai	26/11/2019	AAG491186		4.590,00	NILAI BERDASARKAN SURAT PENYERAHAN NO.592.2/33/1993 TANGGAL 27 JANUARI 1993(an.PEMDA)
283	Tanah Bangunan Kantor Pemerintah	1.3.1.01.001.004.001	000069	517,00	2019	DESA MENDUI KECAMATAN BUNGKU TENGAH	Hak Pakai	29/12/2020	AAP276884		175,00	LUAS AWAL 792 BERUBAH SESUAI SERTIFIKAT
284	Tanah Bangunan Kantor Pemerintah	1.3.1.01.001.004.001	000001	8.501,00	2018	Desa Bahomohoni Kec. Bungku Tengah	Hak Pakai	22/04/2019	AAG465700	Kantor KPH Tepe Asa Moroso	544.064,00	Desa Bahomohoni Kec. Bungku Tengah(an.PEMDA)
285	Tanah Bangunan Kantor Pemerintah	1.3.1.01.001.004.001	000001	300,00	2017	Desa TOBUNGKU Kec. Totikum Selatan Kab. Banggai Kepulauan	Hak Pakai	14/12/2018	AAG473451	KPH Pulau Peling	15.000,00	Penyerahan P3D sesuai BAP No.028/646/BPKAD dan 028/9123/BPKAD tgl 30 Nopember 2017 An.Pemprov Sulteg cq dishut
286	Tanah Bangunan Kantor Pemerintah	1.3.1.01.001.004.001	000002	514,00	2017	Desa Sambulangan	Hak Pakai	04/12/2017	BX 604039	KPH Pulau Peling	15.000,00	Penyerahan P3D sesuai BAP No 028/646/BPKAD dan 028/9123/BPKAD tgl 30 Nopember 2017 (an.PEMDA)
287	Tanah Bangunan Kantor Pemerintah	1.3.1.01.001.004.001	000003	365,00	2018	Desa Liang Kec. Liang	Hak Pakai	12/12/2018	AAG473453		0,00	TANAH YANG BARU DI TEMUKAN TAHUN 2021
288	Tanah Bangunan Kantor Pemerintah	1.3.1.01.001.004.001	000006	201,00	1996	Desa Labean Kec. Balaesang	Hak Pakai	08/11/1996	AH539517		0,00	TANAH YANG BARU DI TEMUKAN TAHUN 2021
289	Tanah Bangunan Kantor Pemerintah	1.3.1.01.001.004.001	000005	598,00	2015	Desa Malonas Kec. Dampelas	Hak Pakai	03/12/2015	BU 807638		0,00	TANAH YANG BARU DI TEMUKAN TAHUN 2021
290	Tanah Bangunan Kantor Pemerintah	1.3.1.01.001.004.001	000004	4.442,00	2016	Desa Watatu Kec. Banawa Selatan	Hak Pakai	02/09/2016	BU 862302		0,00	TANAH YANG BARU DI TEMUKAN TAHUN 2021
291	Tanah Bangunan Kantor Pemerintah	1.3.1.01.001.004.001	000001	4.442,00	2018	Desa WATATU BANSEL		02/09/2016	BU 862302		120.000,00	Desa WATATU BANSEL(an.PEMDA)
292	Tanah Bangunan Kantor Pemerintah	1.3.1.01.001.004.001	000002	232,00	2019	Desa Lembasada Kec. Banawa Selatan	Hak Pakai	26/04/2019	AAG498695		0,00	TANAH YANG BARU DI TEMUKAN TAHUN 2021
293	Tanah Bangunan Kantor Pemerintah	1.3.1.01.001.004.001	000003	479,00	2019	Desa Nupa Bomba	Hak Pakai	14/05/2019	AAG498694		0,00	TANAH YANG BARU DI TEMUKAN TAHUN 2021
294	Tanah Bangunan Kantor Pemerintah	1.3.1.01.001.004.001	000002	208,00	1996	Desa Peana Kec. Kulawi	Hak Pakai	08/11/1996	AH539515		0,00	TANAH YANG BARU DI TEMUKAN TAHUN 2021
295	Tanah Bangunan Kantor Pemerintah	1.3.1.01.001.004.001	000001	5.191,00	2017	Desa Maku Kec. Dolo Kab. Sigi	Hak Pakai	25/02/2019	AAG494376	UPT KPH KULAWI	1.400,00	NILAI BERDASARKAN NJOP KABUPATEN(an PEMDA)
296	Tanah Bangunan Kantor Pemerintah	1.3.1.01.001.004.001	000003	994,00	2020	Desa Bolapapu Kec. Kulawi Kab Sigi	Hak Pakai	22/12/2020	AAU374243		0,00	TANAH YANG BARU DI TEMUKAN TAHUN 2021
297	Tanah Bangunan Kantor Pemerintah	1.3.1.01.001.004.001	000004	222,00	2021	Desa Gimpu Kec. Kulawi Selatan Kab. Sigi	Hak Pakai	19/02/2021	AAU374241		0,00	TANAH YANG BARU DI TEMUKAN TAHUN 2021
298	Tanah Bangunan Kantor Pemerintah	1.3.1.01.001.004.001	000002	1.429,00	1994	Kelurahan Baru Kec. Baolan	Hak Pakai	31/05/1994	AA6589114		0,00	TANAH YANG BARU DI TEMUKAN TAHUN 2021
299	Tanah Bangunan Kantor Pemerintah	1.3.1.01.001.004.001	000008	1.938,00	2017	Desa Kayulompa Kec. Basidondo	Hak Pakai	30/11/2017	AAC481813		0,00	TANAH YANG BARU DI TEMUKAN TAHUN 2021
300	Tanah Bangunan Kantor Pemerintah	1.3.1.01.001.004.001	000003	238,00	2018	Kel. Tambun Kec. Baolan	Hak Pakai	13/03/2018	AAB589118		0,00	TANAH YANG BARU DI TEMUKAN TAHUN 2021

NO.	NAMA ASET	KODE BARANG	NO. REGISTER	LUAS TANAH (M2)	THN PEROLEHAN	ALAMAT/LOKASI	STATUS	TANGGAL SERTIFIKAT	NOMOR SERTIFIKAT	PENGGUNAAN	NILAI (Rp)	KETERANGAN
301	Tanah Bangunan Kantor Pemerintah	1.3.1.01.001.004.001	000004	363,00	2018	Desa Matala Kec. Dondo	Hak Pakai	13/03/2018	AAB589119		0,00	TANAH BARU DI TEMUKAN 2021
302	Tanah Bangunan Kantor Pemerintah	1.3.1.01.001.004.001	000005	492,00	2018	Desa Sibea Kec. Lampasio	Hak Pakai	13/03/2018	AAB589115		0,00	TANAH BARU DI TEMUKAN TAHUN 2021
303	Tanah Bangunan Kantor Pemerintah	1.3.1.01.001.004.001	000006	245,00	2018	Desa Tende Kec. Galang	Hak Pakai	13/03/2018	AAB589117		0,00	TANAH YANG BARU DI TEMUKAN TAHUN 2021
304	Tanah Bangunan Kantor Pemerintah	1.3.1.01.001.004.001	000007	437,00	2018	Desa Laulalang Kec. Toli-toli Utara	Hak Pakai	13/03/2018	AAB589116		0,00	TANAH YANG BARU DI TEMUKAN TAHUN 2021
305	Tanah Bangunan Gudang	1.3.1.01.001.002.003	000001	5.700,00	2014	Desa Petawa Baru Kec. Parigi tengah Kab. PARIMO	Hak Pakai	02/03/2015	BS532772		108.405,20	Pembelian Tanah
306	Tanah Bangunan Kantor Pemerintah	1.3.1.01.001.004.001	000001	274,00	2015	Desa Sui Indah Kec. Balinggi	Hak Pakai	13/02/2015	BS533595		0,00	TANAH YANG BARU DI TEMUKAN TAHUN 2021
307	Tanah Bangunan Kantor Pemerintah	1.3.1.01.001.004.001	000002	327,00	2016	Desa Sausu Kec. Sausu	Hak Pakai	29/02/2016	BS533553		0,00	TANAH YANG BARU DI TEMUKAN TAHUN 2021
308	Tanah Bangunan Kantor Pemerintah	1.3.1.01.001.004.001	000003	502,00	2016	Desa Toboli Kec. Parigi Utara	Hak Pakai	13/04/2016	BS532773		0,00	TANAH YANG BARU DI TEMUKAN TAHUN 2021
309	Tanah Bangunan Kantor Pemerintah	1.3.1.01.001.004.001	000004	279,00	2020	Desa Pinotu Kec. Toribulu	Hak Pakai	19/05/2020	AAG483334		0,00	TANAH YANG BARU DI TEMUKAN TAHUN 2021
310	Tanah Bangunan Kantor Pemerintah	1.3.1.01.001.004.001	000005	683,00	2020	Kelurahan Masigi Kec. Kasimbar	Hak Pakai	28/05/2020	AAG483329		0,00	TANAH YANG BARU DI TEMUKAN TAHUN 2021
311	Tanah Bangunan Kantor Pemerintah	1.3.1.01.001.004.001	000006	379,00	2020	Desa Donggulu Kec. Kasimbar	Hak Pakai	19/05/2020	AAG483333		0,00	TANAH YANG BARU DI TEMUKAN TAHUN 2021
312	Tanah Bangunan Kantor Pemerintah	1.3.1.01.001.004.001	000007	631,00	2020	Desa Uevolo Kec. Sinlu	Hak Pakai	20/05/2020	AAG483334		0,00	TANAH YANG BARU DI TEMUKAN TAHUN 2021
313	Tanah Bangunan Kantor Pemerintah	1.3.1.01.001.004.001	000001	2.219,00	2014	Desa Sido Makmur Kec. Molong Kab. Banggai	Hak Pakai	31/07/2018	BU 813415		110.182,00	Pembelian Tanah Kantor(an.PEMDA)
314	Tanah Bangunan Kantor Pemerintah	1.3.1.01.001.004.001	000001	2.456,00	2019	Kelurahan Look 2 Kec. Biau	Hak Pakai	24/02/2021	AAG486699	KPH Pogogul	66.500,00	LUAS AWAL 2.345 BERUBAH SESUAI SERTIFIKAT (Pengadaan Tanah Kantor sesuai SP2D No.01090/SP2D-LS/BPKAD/2019 tanggal 28 Maret 2019)
315	Tanah Bangunan Kantor Pemerintah	1.3.1.01.001.004.001	000002	203,00	2015	DESA SAOJO	Hak Pakai	30/05/2018	BX 609920		160.000,00	Luas awal 250 berubah sesuai sertifikat(an PEMDA)
316	Tanah Bangunan Kantor Pemerintah	1.3.1.01.001.004.001	000003	344,00	2016	DESA MASAMBA	Hak Pakai	30/05/2018	BX 609717		93.150,00	Luas awal 345 berubah sesuai sertifikat(an.PEMDA)
317	Tanah Bangunan Kantor Pemerintah	1.3.1.01.001.004.001	000004	179,00	2016	Desa Mayoketi	Hak Pakai	30/05/2018	BX 609919		93.150,00	Penyerahan P3D (an.PEMDA)
318	Tanah Bangunan Kantor Pemerintah	1.3.1.01.001.004.001	000005	746,00	2021	Desa Tambarana Kec. Poso Pesisir Utara	Hak Pakai	27/11/2015	BU 854542	KANTOR RESORT	60.000,00	HIBAH KAB. POSO SESUAI SK. NO.188.45/0531/2021 TGL 25 MARET 2021
319	Tanah Bangunan Kantor Pemerintah	1.3.1.01.001.004.001	000004	743,00	2018	DESA MAROWO KEC. ULUBONGKA	Hak Pakai	07/05/2021	AAR553151	KANTOR RESORT KPH	7.500,00	LUAS AWAL 600 BERUBAH SESUAI SERTIFIKAT (Penyerahan P3D sesuai BAP No.900/842/BPKAD dan No.028/9118/BPKAD tanggal 30 Nopember 2017)
320	Tanah Bangunan Kantor Pemerintah	1.3.1.01.001.004.001	000005	497,00	1997	Desa Karya Makmur Kec. Batui	Hak Pakai	16/09/1997	19.03.09.34.4.01032		0,00	TANAH YANG BARU DI TEMUKAN TAHUN 2021
321	Tanah Bangunan Kantor Pemerintah	1.3.1.01.001.004.001	000006	221,00	2019	Desa Bolobungkang Kec. Lobu	Hak Pakai	07/11/2019	AAM071250		0,00	TANAH YANG BARU DI TEMUKAN TAHUN 2021
322	Tanah Bangunan Kantor Pemerintah	1.3.1.01.001.004.001	000007	388,00	2019	Desa Toma Kec. Bunta	Hak Pakai	07/11/2019	AAM071027		0,00	TANAH BARU DI TEMUKAN TAHUN 2021
323	Tanah Bangunan Kantor Pemerintah	1.3.1.01.001.004.001	000008	573,00	2019	Desa Kalaka Kec. Bunta	Hak Pakai	26/11/2019	AAM070075		0,00	TANAH YANG BARU DI TEMUKAN TAHUN 2021
324	Tanah Bangunan Kantor Pemerintah	1.3.1.01.001.004.001	000009	951,00	2019	Desa Cemertang Kec. Masama	Hak Pakai	07/11/2019	AAG491185		0,00	TANAH YANG BARU DI TEMUKAN TAHUN 2021
325	Tanah Bangunan Kantor Pemerintah	1.3.1.01.001.004.001	000010	673,00	2019	Desa Balean Kec. Nuhon	Hak Pakai	07/11/2019	AAM071048		0,00	TANAH YANG BARU DI TEMUKAN TAHUN 2021
326	Tanah Tambak/Empang/Kolam Ikan/Akuarium	1.3.1.01.002.001.003	000011	10.000,00	1983	Kab. Sigi, Kel. Makmur, Jln Palu-Palolo No. 43			AZ. 049543	Tanah Balai Benih Ikan (BBI) Maenusi	150.000,00	UPTD Perbenihan
327	Tanah Tambak/Empang/Kolam Ikan/Akuarium	1.3.1.01.002.001.003	000003	17.260,00	1984	jl. Poros Palu Palolo, Kab Sigi		20/04/1983	6169100	Tanah Balai Benih Ikan Sentral (BBIS) Kalawara	517.800,00	UPTD Perbenihan An. PEMDA
328	Tanah Bangunan Gedung Pelelangan Ikan	1.3.1.01.001.004.017	000012	1.835,00	1985	Jl. Cumi cumi Kel. Lere Kota Palu	Hak Pakai	21/03/1985	4994369	Rumah Tinggal	60.000,00	Ditempati oleh Sdr Syahrul Pensiunan Dinas Perikanan

NO.	NAMA ASET	KODE BARANG	NO. REGISTER	LUAS TANAH (M2)	THN PEROLEHAN	ALAMAT/LOKASI	STATUS	TANGGAL SERTIFIKAT	NOMOR SERTIFIKAT	PENGGUNAAN	NILAI (Rp)	KETERANGAN
329	Tanah Bangunan Gedung Pelelangan Ikan	1.3.1.01.001.004.017	000009	11.700,00	1990	Kab. Banggai, Kel. Pagimana, Jln. Sutoyo			AC. 363584	Tanah Pelabuhan Perikanan Ikan (PPI) Pagimana	585.000,00	UPTD Pelabuhan
330	Tanah Tambak/Empang/Kolam Ikan/Akuarium	1.3.1.01.002.001.003	000010	80.000,00	1990	Kab. Poso, Kel. Tonusu, Jln. Desa Tonusu			AA 138755	Tanah Balai Benih Ikan (BBI) Tonusu	1.628.000,00	UPTD Perbenihan (Ada Kapitalisasi tahun 2009 dngn Nilai Rp 28.000.000)
331	Tanah Tambak/Empang/Kolam Ikan/Akuarium	1.3.1.01.002.001.003	000012	10.842,00	1990	Kab. Sigi, Kel. Lauwa, Jln. Poros Palu-Kulawi KM 95		20/06/2007	AZ. 053026	Tanah Balai Benih Ikan (BBI) Lauwa	300.000,00	UPTD Perbenihan An. PEMDA
332	Tanah Bangunan Gedung Pelelangan Ikan	1.3.1.01.001.004.017	000004	18.420,00	1991	Kab. Parigi Moutong, Kel. Paranggi, Jln. Katombo No. 14			AN 603656	Tanah Pelabuhan Perikanan (PPI) Paranggi	841.900,00	UPTD Pelabuhan
333	Tanah Bangunan Gedung Pelelangan Ikan	1.3.1.01.001.004.017	000015	2.203,00	1994	Jl. Tanmalaka, Kel. Simpong Kab Banggai	Hak Pakai	15/01/1994	AC 363579	Tempat pelelangan ikan	57.200,00	Dipinjam kepada Pemda Banggai belum ada surat permohonan pinjam pakai An. PEMDA
334	Tanah Bangunan Gedung Pelelangan Ikan	1.3.1.01.001.004.017	000013	16.130,00	1995	Jl. Trans Sulawesi , Kel. Pandiri Kab Poso	Hak Pakai	13/03/1995	AE. 390514	BBI Pandiri	200.000,00	Dipinjam kepada Pemda Poso, belum ada surat permohonan pinjam pakai An. PEMDA
335	Tanah Bangunan Gedung Pelelangan Ikan	1.3.1.01.001.004.017	000014	50.000,00	1998	JL. Desa kinapasan Kel. Lakatan , Kab. Toli-Toli	Hak Pakai	26/02/1998	AJ.311491	Balai Benih Ikan	750.000,00	Dipinjam kepada Pemda Toli - Toli berdasarkan BAST pinjam pakai nomor 523.028/521/DISLUTKAN tanggal 06 maret 2017
336	Tanah Tambak/Empang/Kolam Ikan/Akuarium	1.3.1.01.002.001.003	000002	7.415,00	2006	Jl Trans Sulawesi, Kec. Bolano Lambunu, Kab Parigimoutong	Hak Paka	21/01/2008	AX622225	Tambak udang/udang	300.000,00	Jl. Trans Sulawesi, Kec. Bolano Lambunu, Kab Parigimoutong
337	Tanah Bangunan Gedung Pelelangan Ikan	1.3.1.01.001.004.017	000011	0,00	2011	Kab. Toli-Toli, Kec. Dampal Utara, Jln. Desa Ogotua			BM. 848470	Tanah Pelabuhan Perikanan Pantai (PPP) Ogotua	386.925,34	UPTD Pelabuhan
338	Tanah Tambak/Empang/Kolam Ikan/Akuarium	1.3.1.01.002.001.003	000013	2.154,00	2012	Kab.Sigi, Kec Gumbasa, Desa Pakuli			BM. 824959	Tanah Perikanan	200.000,00	UPTD Perbenihan
339	Tanah Kaveling (dst)	1.3.1.01.001.001.012	000007	3.000,00	2006	Jl Pramuka No. 21	Hak Pakai	31/05/2004	AV 888863		1.193.400,00	Ada Kondisi baik dan sementara ditempati perumahan PNS Eks Departemn Koperasi
340	Tanah Bangunan Kantor Pemerintah	1.3.1.01.001.004.001	000001	2.764,00	2006	Jl. Kartini No 17	Hak Pakai	25/01/2000	AO 780523	Digunakan sendiri	2.294.120,00	An. Deprt,Koprasi
341	Tanah Bangunan Kantor Pemerintah	1.3.1.01.001.004.001	000006	6.826,00	2006	Jl. Suharso	Hak Pakai	08/05/1998	AH 5257759	dipergunakan sendiri	1.094.290,00	
342	Tanah Bangunan Kantor Pemerintah	1.3.1.01.001.004.001	000010	750,00	2006	Kab. Toli - Toli (Desa Kalangkangan)	Hak Pakai	17/05/1999	AJ 328750		18.750,00	KUD Koperasi
343	Tanah Bangunan Kantor Pemerintah	1.3.1.01.001.004.001	000011	750,00	2006	Kab. Parimo (Desa Ampibabo)	Hak Pakai	19/03/1997	AH 528474		22.500,00	KUD Koperasi An. Deprt,Koprasi
344	Tanah Bangunan Kantor Pemerintah	1.3.1.01.001.004.001	000003	1.514,00	2009	Jalan A. Yani No. 16 KOTA PALU	Hak Pakai	31/07/2019	AAH939849	Tanah kantor DPMPTSP	831.276,00	tanah bangunan kantor DPMPTSP An.PEMDA
345	Tanah Bangunan Kantor Pemerintah	1.3.1.01.001.004.001	000002	3.055,00	2013	Jl. Cut Ontiro No. 29 Kel. Besusu Tengah Kec. Palu Timur Kota Palu	Hak Pakai	27/12/2018	AAE048834	Kantor Perizinan Daerah Prov. Sulteng	744.132,50	Penyerahan/Hibah Pemerintah Kabupaten Donggala sesuai SK Nomor 188.45/0680/DPPKAD/2013 tanggal 23 Desember 2013 An.PEMDA
346	Tanah Bangunan Kantor Pemerintah	1.3.1.01.001.004.001	000001	8.246,00	2000	Kelurahan Besusu jl.Samratulangi No.72 KOTA PALU	Hak Pakai	11/07/2018	AAE047679		8.263.951,00	An.PEMDA
347	Tanah Bangunan Rumah Negara Golongan III	1.3.1.01.001.001.003	000002	700,00	2000	Jln. Kakatua Kota Palu	Hak Pakai		AAU379443	Dipakai Sendiri	28.650,00	Berdasarkan buku Besar Laporan Hasil Inventarisasi, No Lap-02.00.01-0143/LW.19.2/2000
348	Tanah Bangunan Kantor Pemerintah	1.3.1.01.001.004.001	000012	4.419,00	2000	Jl.Setia Budi	Hak Paka	31/12/2000	AJ322226	Digunakan Sendiri	975.000,00	Perindag
349	Tanah Bangunan Kantor Pemerintah	1.3.1.01.001.004.001	000002	2.409,00	2006	Jl. Kartini No 18	Hak Pakai	19/09/2019	AAE050263	Dipakai sendiri	1.915.640,00	Perindag Kantor Dinas An. PEMDA
350	Tanah Bangunan Kantor Pemerintah	1.3.1.01.001.004.001	000003	2.205,00	2006	Jl. Kartini No 41	Hak Pakai	04/07/2014	BP 628951	digunakan sendi	1.591.540,00	Tanah Kantor UPT P2IPK An. PEMDA
351	Tanah Bangunan Kantor Pemerintah	1.3.1.01.001.004.001	000004	1.926,00	2006	Jl. Kartini No.43	Hak Pakai	02/08/2019	AAE049651	Digunakan sendiri	1.646.720,00	Tanah Kantor UPT PSMB An. PEMDA
352	Tanah Bangunan Kantor Pemerintah	1.3.1.01.001.004.001	000005	4.419,00	2006	Jl. S Parman no 48	Hak Pakai		AJ322226	Digunakan sendiri	2.827.000,00	Perindag
353	Tanah Bangunan Kantor Pemerintah	1.3.1.01.001.004.001	000007	2.720,00	2006	Jl. Kedondong	Hak Pakai	02/08/2019	AAE050264	dipergunan sendiri	272.200,00	Tanah Kantor Rumah Tenun UPT P2IPK An. PEMDA
354	Tanah Bangunan Kantor Pemerintah	1.3.1.01.001.004.001	000001	2.411,00	2007	Jl. Sungai Bongka, Tojo Una-Una	Hak Pakai	02/11/2006	817821	Kantor	370.804,00	UPTB IX Tojo Una-una Kantor
355	Tanah Bangunan Kantor Pemerintah	1.3.1.01.001.004.001	000001	1.904,00	2013	Jl. Jati Gunung Bale	Hak Pakai	27/11/2015	BU 807696	Kantor	268.391,00	Tanah Bangunan Kantor UPT dan Samsat Donggala An. PEMDA
356	Tanah Bangunan Kantor Pemerintah	1.3.1.01.001.004.001	000002	12.634,00	2005	Jl. Kartini No. 21	Hak Pakai	05/08/1986	1042414	Kantor Baru	10.486.220,00	Penyerahan dari BPKAD Ke Dinas

NO.	NAMA ASET	KODE BARANG	NO. REGISTER	LUAS TANAH (M2)	THN PEROLEHAN	ALAMAT/LOKASI	STATUS	TANGGAL SERTIFIKAT	NOMOR SERTIFIKAT	PENGGUNAAN	NILAI (Rp)	KETERANGAN
357	Tanah Bangunan Kantor Pemerintah	1.3.1.01.001.004.001	000002	9.744,00	2003	Jl. Trans Sulawesi, Parimo	Hak Pakai	17/07/2008	AX 622211		1.057.190,00	kantor UPTB II PARIMO An. PEMDA
358	Tanah Bangunan Kantor Pemerintah	1.3.1.01.001.004.001	000001	2.615,00	2009	Jl Trans Sulawesi Kota Raya	Hak Pakai	03/12/2012	BM 960147		182.971,00	Tanah Kantor Pos Pelayanan Kotaraya An. PEMDA
359	Tanah Bangunan Kantor Pemerintah	1.3.1.01.001.004.001	000001	2.315,00	1989	Jl. Pulau Kalimantan, Poso	Hak Pakai	28/02/1981	3935981	Kantor	578.750,00	UPTB III POSO Kantor
360	Tanah Bangunan Kantor Pemerintah	1.3.1.01.001.004.001	000001	5.625,00	2002	Jl. W. Monginsidi, Morowali	Hak Pakai	26/09/2002	AM 480947		239.780,00	UPTB IV MOROWALI , JL TRANS SULAWESI KM 6 BUNGKU kantor(An SILAHUDIN KARIM)
361	Tanah Bangunan Kantor Pemerintah	1.3.1.01.001.004.001	000001	1.054,00	1989	Jl Samanhudi, Luwuk	Hak Pakai	26/06/2013	881916	Kantor	84.000,00	UPTB V BANGGAI Kantor lama
362	Tanah Bangunan Mess/Wisma/Asrama	1.3.1.01.001.001.005	000001	1.847,00	2006	J. H. Matu	Hak Pakai	17/08/1993	AC 366572		72.150,00	Tanah Mess UPTB VII TOLI-TOLI An PEMDA
363	Tanah Bangunan Gudang	1.3.1.01.001.002.003	000001	1.683,00	2006	Jl. Daud Lepeu, Toli Toli	Hak Pakai	16/05/1995	AD 538278	Kantor	359.842,00	Tanah UPTB VII TOLI-TOLI An. PEMDA
364	Tanah Bangunan Kantor Pemerintah	1.3.1.01.001.004.001	000001	654,00	2014	Desa Lempe kec. Dampal Selatan Kab. Toli-toli An.Pemda	Hak Pakai	11/03/2016	BS 539045(175)+ BU 814326(479)	Kantor	110.000,00	Tanah Untuk Pos Pelayanan Soni UPTB VII TOLI-TOLI luas tanah 175m + Desa Lempe ada tambahan 479 thn 2016
365	Tanah Bangunan Mess/Wisma/Asrama	1.3.1.01.001.001.005	000001	986,00	2006	Jl. Syanef Mansyur	Hak Pakai	07/03/2013	A 1334482	Rumah Mess	78.050,00	Mess UPTB VIII BUOL An. PEMDA
366	Tanah Bangunan Kantor Pemerintah	1.3.1.01.001.004.001	000002	3.855,00	2006	Jl Samratulangi, Komplek Perkantoran Buol	Hak Pengelolaan	27/12/2011	BH 086263		369.808,00	Kantor UPTB VII BUOL An. PEMDA
367	Tanah Bangunan Rumah Negara Golongan II	1.3.1.01.001.001.002	000007	1.360,00	1967	Jl. Ahmad Yani Kota PALU	Hak Pakai	20/05/1980	4967737		351.640,00	RUMAH DINAS KEPALA BPKAD
368	Tanah Bangunan Rumah Negara Golongan II	1.3.1.01.001.001.002	000005	1.147,00	1980	Jl. Ahmad Yani No. 30 Kel. Besusu Kec Palu Timur Kota Palu	Hak Pakai	20/05/1980	42 4967739	Rumah Dinas Kapolwil	676.730,00	Penyerahan dan Sekretariat Daerah Provinsi Sulawesi Tengah berdasarkan BA Nomor 032/5063/Ro. Umum tanggal 5 Desember 2013.Dipinjampakaikan kepada KAPOLDA Prov Sulteng sesuai BA Pinjampakai Nomor 012/1243/BPKAD tanggal, 29 April 201 An PEMDA
369	Tanah Bangunan Rumah Negara Golongan II	1.3.1.01.001.001.002	000006	1.135,00	1980	Jl. Soeprapto No. 68 Kel. Besusu Kec. Palu Timur Kota Palu	Hak Pakai	20/05/1980	28. 4967730	Rumah Dinas Dandem	449.400,00	Penyerahan dan Sekretariat Daerah Provinsi Sulawesi Tengah berdasarkan BA Nomor 032/5063/Ro. Umum tanggal 5 Desember 2013. Dipinjam kepada An Dandrem 132 tadulako sesuai BA Pinjampakai Nomor 012/1234/BPKAD tanggal 29 April An PEMDA
370	Tanah Bangunan Kantor Pemerintah	1.3.1.01.001.004.001	000023	1.153,00	1980	JL. SOEGIONO NO 12	Hak Pakai	20/05/1980	9-3255643	Tanah Bangunan Gedung Eks. P dan K	359.100,00	Sesuai Hasil identifikasi dilapangan, bahwa bangunan/aset tersebut telah digunakan oleh Badan Pengawas Pemilu Provinsi Sulawesi Tengah tanpa ada Berita Acara Pinjam Pakai. diserahkan aset tersebut kepada Bawaslu An.PEMDA
371	Tanah Bangunan Balai Sidang/Pertemuan	1.3.1.01.001.004.004	000001	10.000,00	1980	Jl. Moh. Yamin Kel. Tanamodindi Kec. Palu Selatan Kota Palu	Hak Pakai	20/05/1980	1-4967740	Gedung Wanita	7.900.000,00	Penyerahan dan Sekretariat Daerah Provinsi Sulawesi Tengah berdasarkan Berita Acara Nomor 032/5063/Ro. Umum tanggal, 5 Desember 2013 An.PEMDA
372	Tanah Bangunan Rumah Negara Golongan II	1.3.1.01.001.001.002	000004	825,00	1981	Jl. Ahmad Yani No. 23 Kel. Besusu Kec. Palu Timur Kota Palu	Hak Pakai	30/10/1981	78.3791982	Rumah Dinas Dansionul	224.200,00	Penyerahan Sekretariat Daerah Provinsi Sulawesi Tengah Nomor 032/5063/Ro Umum tanggal 5 Desember 2013. Dipinjampakaikan kepada Komandan. Pangkalan TNI AL Prov Sulteng BA Pinjampakai Nomor 012/1235/BPKAD An.PEMDA
373	Tanah Bangunan Kantor Pemerintah	1.3.1.01.001.004.001	000008	18.790,00	1986	Jl. Raja Moili No. 9 Kel. Besusu Kec Palu Timur Kota Palu	Hak Pakai	08/09/1986	A.1339053	Kantor Eks. Samsat	2.276.400,00	Penyerahan dan Sekretariat Daerah Provinsi Sulawesi Tengah berdasarkan BA Nomor 032/5063/Ro. Umum tanggal 5 Desember 2013. Dipinjampakaikan kepada KAPOLDA Prov. Sulteng sesuai BA Pinjampakai Nomor 011/1236/BPKAD tanggal 29 April 2013 An. PEMDA
374	Tanah Bangunan Kantor Pemerintah	1.3.1.01.001.004.001	000026	598,00	1990	Jln. S. Parman No. 44 Kel. Luwuk Kec. Luwuk Kab. Banggai	Hak Pakai	02/07/1993	AC 363575	Tanah Bangunan Gedung Ktr. KPU	71.760,00	Digunakan oleh Pemda Kabupaten Banggai dan belum ada Berita Acara Pinjam Pakai An.PEMDA
375	Tanah Bangunan Rumah Negara Golongan II	1.3.1.01.001.001.002	000003	650,00	1993	Jl. Trans Sulawesi Kel. Kampal Kec. Parigi Kab. Parigi Moutong	Hak Pakai	06/10/1993	4 AD541461	Rumah Dinas Jabatan	87.750,00	Digunakan Oleh Pemda Kabupaten Parigi Moutong Nomor 012/38/Ro. Perlum - G,ST/2008 Tanggal 27 Oktober 2008
376	Tanah Bangunan Kantor Pemerintah	1.3.1.01.001.004.001	000022	1.832,00	1993	Jl. Soeprapto No. 42 Kel Besusu Kec. Palu Timur Kota Palu	Hak Pakai	06/10/1993	AD542822	Kantor Wisma Haji	806.080,00	Dipinjampakaikan kepada Kantor KOMNAS HAM sesuai Berita Acara Pinjampakai Nomor 011/2364/BPKAD tanggal, 24 Juli 2013 An.PEMDA

NO.	NAMA ASET	KODE BARANG	NO. REGISTER	LUAS TANAH (M2)	THN PEROLEHAN	ALAMAT/LOKASI	STATUS	TANGGAL SERTIFIKAT	NOMOR SERTIFIKAT	PENGGUNAAN	NILAI (Rp)	KETERANGAN
377	Tanah Bangunan Industri Penyulingan Minyak	1.3.1.01.001.003.008	000001	22.360,00	1995	Jl. Peltalolo Desa Wani Kec. Tanantovea Kab. Donggala	Hak Pakai	17/01/2017	BU 863102	Pabrik Sabuk Kelapa	750.000,00	Aset Tanah/Bangunan Pabrik Sabuk Kelapa sampai saat ini tidak digunakan/dimanfaatkan oleh BPKAD, sesuai Permendagri Nomor 17 Tahun 2007 Aset dimaksud sebaiknya diserahkan kepada Dinas Pertanian atau Perkebunan untuk dikelola maupun dicatat An. PEMDA
378	Tanah Bangunan Kantor Pemerintah	1.3.1.01.001.004.001	000024	3.200,00	1996	Jl. Pelita No. 12 Desa Toboli Kec. Parigi Kab. Parigi Moutong	Hak Pakai	06/10/1993	1-AD541460	Tanah Stasiun Pemancar TVRI	96.000,00	Asat Tanah/bangunan sampai saat ini digunakan/dimanfaatkan oleh TVRI, sesuai Permendagri Nomor 17 Tahun 2007 Aset dimaksud sebaiknya diserahkan kepada Lembaga TVRI Regional Palu
379	Tanah Bangunan Kantor Pemerintah	1.3.1.01.001.004.001	000011	15.380,00	1997	Jl. Pembantu Gubernur Kel. Gebang Rejo Kab. Poso	Hak Pakai	25/09/1997	88 AH521207	Kantor Pembantu Gubernur Wilayah Poso	538.300,00	Penyerahan dari Sekretariat Daerah Provinsi Sulawesi Tengah berdasarkan Berita Acara Nomor 032/5063/Ro. Umum tanggal 5 Desember 2013
380	Tanah Bangunan Kantor Pemerintah	1.3.1.01.001.004.001	000027	1.508,00	2002	Jl. Pramuka No. 23	Hak Pakai	23/08/2018	AAE047739	Kantor	678.368,00	Bangunan eks Kantor BPN Donggala An. PEMDA
381	Tanah Kosong Yang Sudah Diperuntukkan	1.3.1.01.002.002.002	000002	10.000,00	2005	Jl. Soekarno Hatta Kel. Talise Kec. Palu Utara, Palu	Hak Pakai	23/09/2005	39 AV885838	Gudang Induk Pemda	300.000,00	
382	Tanah Bangunan Kantor Pemerintah	1.3.1.01.001.004.001	000001	8.570,50	1991	Jl. Candrawasi		06/06/1991	3860/1991	Untuk Rumah Jabatan Inspektur Daerah Prov. Sulteng	120.000,00	Sertifikat tanah dan bangunan No. 3860/1991 tanggal 06 Juni 1991, telah diserahkan kepada Biro Perlum, dengan berita acara penyerahan No.030/278/Ilda, tanggal 4 Juni tahun 2009
383	Tanah Bangunan Kantor Pemerintah	1.3.1.01.001.004.001	000002	7.316,00	1992	Jl. Dewi Sartika No. 47		31/12/2009	BE 439786	Kantor Inspektorat	3.123.600,00	tanah diatasnya dibangun kantor inspektorat pemerintah proivnsi sulawesi tengah sertifikat No. 9 Tahun 2009 hak pakai. Luas Menurut sertifikat 7316 M2
384	Tanah Bangunan Kantor Pemerintah	1.3.1.01.001.004.001	000001	10.956,00	1980	Jalan Prof. Dr. Moh. Yamin, SH No. 7 Palu	Hak Pakai	31/12/1980	3255645-22	Tanah Perkantoran	8.669.529,00	Ada Sertifikat
385	Tanah Bangunan Gudang	1.3.1.01.001.002.003	000001	3.148,00	2009	Palu Jl Dewi Sartika	Hak Pakai	10/07/2009	BE 439785		588.000,00	Palu Jl Dewi Sartika(an.PEMDA)
386	Tanah Bangunan Kantor Pemerintah	1.3.1.01.001.004.001	000001	2.236,00	1988	JL. Tanjung Api no 7 kota palu	Hak Pakai	21/04/1988	B 1480939		559.000,00	Tanah sesuai dengan laporan apraisal tahun 2006 di atasnya Bangunan Kantor Badan Kesbangpol Pemprov. Sulawesi Tengah
387	Tanah Bangunan Kantor Pemerintah	1.3.1.01.001.004.001	000001	1.620,00	2015	Jl. Pramuka No. 21 Palu Kelurahan Besusu Tengah Kec. Palu Timur	Hak Pakai	20/03/1992	19.05.02.03.4.00348		405.000,00	Hibah dari Pemda donggala ke pemda Prov. Sulteng dan dimutasikan ke Satuan Polisi Pamong Praja Daerah Prov. Sulteng
388	Tanah Bangunan Gudang	1.3.1.01.001.002.003	000001	297,00	1987	JL.KEBON KACANG RAYA NO.32	Hak Pakai	24/08/1987	6952524	KANTOR	1.336.500,00	KANTOR PERWAKILAN PROP.SULTENG JALARTA(an.PEMDA)
389	Tanah Bangunan Gudang	1.3.1.01.001.002.003	000002	203,00	1999	JL.BELAWAN NO.15 TANAH ABANG - JAKARTA	Hak Pakai	20/09/1999	AL 694002	KANTOR	1.125.000,00	KANTOR PERWAKILAN PROP.SULTENG JALARTA(an.PEMDA)
390	Tanah Bangunan Kantor Pemerintah	1.3.1.01.001.004.001	000001	1.760,00	1980	Jl. Kartini, Palu No 106	Hak Pakai	20/05/1980	4967720	Kantor	1.456.040,00	Kantor Dinas Komunikasi,Informasi,Persandian dan Statistik Provinsi Sulawesi Tengah
TOTAL											421.285.813,27	

RINCIAN BARANG MILIK DAERAH BERUPA TANAH YANG BERNILAI NOL
PEMERINTAH PROVINSI SULAWESI TENGAH
TAHUN ANGGARAN 2021

Nm_UPB	nm_aset5	No_Register	Asal_usul	Luas_M2	harga	Tgl_Perolehan	Sertifikat_Nomor	Tgl Sertifikat	Alamat	keterangan
SMAN 1 BALAESANG TANJUNG	Tanah Bangunan Pendidikan Dan Latihan	2	Hibah	14348	0	12/04/2016	19/01/31/03/4/00003	13/12/2016	Jl. Trans Labean, Manimbaya, Desa Malei	Pembangunan SMAN 1 Balaesang Tanjung
SMAN 1 BANAWA SELATAN	Tanah Kampung	1	Hibah	0	0	31/12/2016			Jalan trans sulawesi	Dena lokasi pembangunan sekolah
SMAN 12 SIGI	Tanah Bangunan Pendidikan Dan Latihan	1	Hibah		0	31/12/2016			Jln. Trans Danau Lindu, Desa Langko. Kec. Lindu	Penyerahan Tanah Untuk Pembangunan Ruang Kelas Sekolah
SMAN 1 TINOMBO	Tanah Bangunan Pendidikan Dan Latihan	2	Pembelian		0	18/09/1984	28/TB/1984	18/09/1984	Jl. Siswa, No. 1 Tinombo	Tanah Lokasi SMAN 1 Tinombo Akta Jual Beli Tanah No. 28/TB/1984
SMAN 1 MEPANGA	Tanah Bangunan Pendidikan Dan Latihan	1	Hibah	16200	0	27/06/1995			Desa Mepanga Kec. Mepanga Kab. Parigi Moutong Propinsi Sulawesi Tengah	
SMKN 1 TINOMBO	Tanah Bangunan Pendidikan Dan Latihan	1	Hibah	10138	0	09/03/2012		09/03/2012	Desa Baina'a Kec. Tinombo, Kab. Parigi Moutong	
SLB NEGERI TOUNA	Tanah Bangunan Pendidikan Dan Latihan	1	Hibah	13500	0	31/12/2002			Jl.tadulako no. 59 Desa sansarino	Hibah ini terjadi pada tahun 2002 dan baru diterbitkan surat penyerahannya pada tanggal 03 maret 2017.
SMK NEGERI 1 MORI UTARA	Tanah Bangunan Pendidikan Dan Latihan	1	Hibah	20000	0	31/12/2015			desa mayumba SMKN1MORIUTARA	SMKN1MORI UTARA
Dinas Pemuda dan Olahraga Daerah	Tanah Bangunan Kantor Pemerintah	1	Hibah		0	31/12/2014			Jl. Trans Sulawesi Kel. Talise Kec. Palu Utara	
Dinas Tanaman Pangan dan Hortikultura Provinsi	Tanah Bangunan Kantor Pemerintah	37	Pembelian	50950	0	31/12/1983	Dalam Proses		Jln.Desa Ogomolos Mensung Kec.Mepanga Kab.Parigi Moutong	Lahan Instalasi Produksi Benih Tanaman Pangan (IPBTP) Ogomolos (Lahan sawah)
Dinas Tanaman Pangan dan Hortikultura Provinsi	Tanah Bangunan Kantor Pemerintah	38	Pembelian	105699	0	31/12/1983	10	30/05/2018	Jln.Trans Sulawesi Kelurahan Tendeadongi Kec.Pamona Utara Kabupaten Poso	Lahan Instalasi Produksi Benih Tanaman Pangan (IPBTP) Lane Tendeadongi Tentena (Lahan sawah)
Dinas Tanaman Pangan dan Hortikultura Provinsi	Tanah Bangunan Kantor Pemerintah	39	Pembelian	72822	0	31/12/1983	AAR492893		Jln.Raya Desa Sumber Mulia Kec.Simpang Raya Kab.Banggai	Digunakan untuk instalasi produksi benih Tanaman Pangan (IPBTP)an. Pemprov Sulteng
Dinas Tanaman Pangan dan Hortikultura Provinsi	Tanah Bangunan Kantor Pemerintah	40	Pembelian	73476	0	31/12/1983	Dalam Proses		Jl.Raya Kelurahan Candana Kecamatan Toili Kab.Banggai	Lahan Instalasi Produksi Benih Hortikultura (IPBH) Cendana (Lahan hortikultura)

Nm_UPB	nm_aset5	No_Register	Asal_usul	Luas_M2	harga	Tgl_Perolehan	Sertifikat_Nomor	Tgl Sertifikat	Alamat	keterangan
Dinas Tanaman Pangan dan Hortikultura Provinsi	Tanah Kampung	4	Pembelian	40072	0	31/12/1983	AAR492892	09/04/2021	Jln Raya Desa Longkoga Barat Kec Bualemo Kab.Banggai	Lahan Instalasi Produkii-Benih Tanaman Pangan (IPBTP) Bualemo (Lahan palawija)
Dinas Tanaman Pangan dan Hortikultura Provinsi	Tanah Kampung	5	Pembelian	49227	0	31/12/1983	Dalam Proses		Jln.Desa Sidera, Kec.Sigi Biromaru Kabupaten Sigi	Lahan Instalasi Produksi Benih Hortikultura (IPBH) Sidera (Lahan Hortikultura)
Dinas Tanaman Pangan dan Hortikultura Provinsi	Tanah Kampung	6	Pembelian	40000	0	31/12/1983			Desa Tiu, Kec. Pamona Timur, Kab. Poso	No. Usul Catat 027/2109-VII/A2.Sek/2021 - 28 Juli 2021
Dinas Tanaman Pangan dan Hortikultura Provinsi	Tanah Kampung	7	Pembelian	20000	0	31/12/1983			Desa Balinggi, Kec. Balinggi, Kab. Parimo	No. Usul Catat 027/6104-III/A2.Sek/2021 - 30 Maret 2021
Dinas Kehutanan Daerah	Tanah Bangunan Kantor Pemerintah	70	Pembelian	380	0	17/03/2015	BS530487	17/03/2015	Kel. Layana Baru Kec. Mantikulore	TANAH YANG BARU TAHUN 2021
UPTD. Dolago Tanggunung	Tanah Bangunan Kantor Pemerintah	1	Pembelian	274	0	13/02/2015	BS533595	13/02/2015	Desa Suli Indah Kec. Balinggi	TANAH YANG BARU TAHUN 2021
UPTD. Dolago Tanggunung	Tanah Bangunan Kantor Pemerintah	2	Pembelian	327	0	29/02/2016	BS533563	29/02/2016	Desa Sausu Kec. Sausu	TANAH YANG BARU TAHUN 2021
UPTD. Dolago Tanggunung	Tanah Bangunan Kantor Pemerintah	3	Pembelian	502	0	13/04/2016	BS532773	13/04/2016	Desa Toboli Kec. Parigi Utara	TANAH YANG BARU TAHUN 2021
UPTD. Dolago Tanggunung	Tanah Bangunan Kantor Pemerintah	4	Pembelian	279	0	19/05/2020	AAG483334	19/05/2020	Desa Pinotu Kec. Toribulu	TANAH YANG BARU TAHUN 2021
UPTD. Dolago Tanggunung	Tanah Bangunan Kantor Pemerintah	5	Pembelian	683	0	28/05/2020	AAG483329	28/05/2020	Kelurahan Masigi Kec. Kasimbar	TANAH YANG BARU TAHUN 2021
UPTD. Dolago Tanggunung	Tanah Bangunan Kantor Pemerintah	6	Pembelian	379	0	19/05/2020	AAG483333	19/05/2020	Desa Donggulu Kec. Kasimbar	TANAH YANG BARU TAHUN 2021
UPTD. Dolago Tanggunung	Tanah Bangunan Kantor Pemerintah	7	Pembelian	631	0	20/05/2020	AAG483334	20/05/2020	Desa Uevolo Kec. Sinlu	TANAH YANG BARU TAHUN 2021
UPT KPH Balantak	Tanah Bangunan Kantor Pemerintah	5	Pembelian	497	0	16/09/1997	19.03.09.34.4.01032	16/09/1997	Desa Karya Makmur Kec. Batui	TANAH YANG BARU TAHUN 2021
UPT KPH Balantak	Tanah Bangunan Kantor Pemerintah	6	Pembelian	221	0	07/11/2019	AAM071250	07/11/2019	Desa Bolobungkang Kec. Lobu	TANAH YANG BARU TAHUN 2021
UPT KPH Balantak	Tanah Bangunan Kantor Pemerintah	7	Pembelian	388	0	07/11/2019	AAM071027	07/11/2019	Desa Toima Kec. Bunta	TANAH YANG BARU TAHUN 2021
UPT KPH Balantak	Tanah Bangunan Kantor Pemerintah	8	Pembelian	573	0	26/11/2019	AAM070075	26/11/2019	Desa Kalaka Kec. Bunta	TANAH YANG BARU TAHUN 2021
UPT KPH Balantak	Tanah Bangunan Kantor Pemerintah	9	Pembelian	951	0	07/11/2019	AAG491185	07/11/2019	Desa Cemerlang Kec. Masama	TANAH YANG BARU TAHUN 2021
UPT KPH Balantak	Tanah Bangunan Kantor Pemerintah	10	Pembelian	673	0	07/11/2019	AAM071048	07/11/2019	Desa Balaan Kec. Nuhon	TANAH YANG BARU TAHUN 2021
UPT KPH Pulau Peling	Tanah Bangunan Kantor Pemerintah	3	Pembelian	365	0	12/12/2018	AAG473453	12/12/2018	Desa Liang Kec. Liang	TANAH YANG BARU TAHUN 2021
UPT KPH Topeasa Roa	Tanah Bangunan Kantor Pemerintah	1	Hibah	1835	0	23/12/1985			Desa Beteleme	

Nm_UPB	nm_aset5	No_Register	Asal_usul	Luas_M2	harga	Tgl_Perolehan	Sertifikat_Nomor	Tgl Sertifikat	Alamat	keterangan
UPT KPH Banawa Lalundu	Tanah Bangunan Kantor Pemerintah	2	Pembelian	232	0	26/04/2019	AAG498695	26/04/2019	Desa Lembasada Kec. Banawa Selatan	TANAH YANG BARU TAHUN 2021
UPT KPH Banawa Lalundu	Tanah Bangunan Kantor Pemerintah	3	Pembelian	479	0	14/05/2019	AAG498694	14/05/2019	Desa Nupa Bomba	TANAH YANG BARU TAHUN 2021
UPT KPH Banawa Lalundu	Tanah Bangunan Kantor Pemerintah	4	Pembelian	4442	0	02/09/2016	BU 862302	02/09/2016	Desa Watatu Kec. Banawa Selatan	TANAH YANG BARU TAHUN 2021
UPT KPH Banawa Lalundu	Tanah Bangunan Kantor Pemerintah	5	Pembelian	598	0	03/12/2015	BU 807638	03/12/2015	Desa Malonas Kec. Dampelas	TANAH YANG BARU TAHUN 2021
UPT KPH Banawa Lalundu	Tanah Bangunan Kantor Pemerintah	6	Pembelian	201	0	08/11/1996	AH539517	08/11/1996	Desa Labean Kec. Balaesang	TANAH YANG BARU TAHUN 2021
UPT KPH Kulawi	Tanah Bangunan Kantor Pemerintah	1	Hibah	5191	0	14/02/2017	AAG494376	25/02/2019	Desa Maku Kec. Dolo Kab. Sigi	NILAI BERDASARKAN NJOP KABUPATEN(an.PEMDA)
UPT KPH Kulawi	Tanah Bangunan Kantor Pemerintah	2	Pembelian	208	0	08/11/1996	AH539515	08/11/1996	Desa Peana Kec. Kulawi	TANAH YANG BARU TAHUN 2021
UPT KPH Kulawi	Tanah Bangunan Kantor Pemerintah	3	Pembelian	994	0	22/12/2020	AAU374243	22/12/2020	Desa Bolapapu Kec. Kulawi Kab Sigi	TANAH YANG BARU TAHUN 2021
UPT KPH Kulawi	Tanah Bangunan Kantor Pemerintah	4	Pembelian	222	0	19/02/2021	AAU374241	19/02/2021	Desa Gimpu Kec. Kulawi Selatan Kab. Sigi	TANAH YANG BARU TAHUN 2021
UPT KPH Gunung Dako	Tanah Bangunan Kantor Pemerintah	2	Pembelian	1429	0	31/05/1994	AAB589114	31/05/1994	Kelurahan Baru Kec. Baolan	TANAH YANG BARU TAHUN 2021
UPT KPH Gunung Dako	Tanah Bangunan Kantor Pemerintah	3	Pembelian	238	0	13/03/2018	AAB589118	13/03/2018	Kel. Tambun Kec. Baolan	TANAH YANG BARU TAHUN 2021
UPT KPH Gunung Dako	Tanah Bangunan Kantor Pemerintah	4	Pembelian	363	0	13/03/2018	AAB589119	13/03/2018	Desa Malala Kec. Dondo	TANAH YANG BARU TAHUN 2021
UPT KPH Gunung Dako	Tanah Bangunan Kantor Pemerintah	5	Pembelian	492	0	13/03/2018	AAB589115	13/03/2018	Desa Sibea Kec. Lampasio	TANAH YANG BARU TAHUN 2021
UPT KPH Gunung Dako	Tanah Bangunan Kantor Pemerintah	6	Pembelian	245	0	13/03/2018	AAB589117	13/03/2018	Desa Tende Kec. Galang	TANAH YANG BARU TAHUN 2021
UPT KPH Gunung Dako	Tanah Bangunan Kantor Pemerintah	7	Pembelian	437	0	13/03/2018	AAB589116	13/03/2018	Desa Laulalang Kec. Toli-toli Utara	TANAH YANG BARU TAHUN 2021
UPT KPH Gunung Dako	Tanah Bangunan Kantor Pemerintah	8	Pembelian	1938	0	30/11/2017	AAC461813	30/11/2017	Desa Kayulompa Kec. Basidondo	TANAH YANG BARU TAHUN 2021

RINCIAN PENETAPAN NILAI PEROLEHAN TANAH PADA DINAS PENDIDIKAN DAN KEBUDAYAAN, DINAS TANAMAN PANGAN DAN HORTIKULTURA, DAN DINAS KEHUTANAN PROVINSI SULAWESI TENGAH TAHUN 2021

No.	NAMA SUB UNIT/NAMA UPB	NAMA BARANG	KODE BARANG						Reg	ASAL USUL	LUAS M2	TANGGAL PEROLEHAN	SERTIFIKAT		ALAMAT	NILAI AWAL	NILAI WAJAR	KET
													NOMOR	TANGGAL				
1	2	3	4						5	6	7	8	9	10	11	12	13	14
1	SMAN 1 BALAESANG TANJUNG	Tanah Bangunan Pendidikan Dan Latihan	1	1	1	4	2		2	Hibah	14.348,00	12/04/2000	19/01/31/03/4/00003	13/12/2016	Jl. Trans Labean, Manimbaya, Desa Malei	0	502.180.000	
2	SMAN 12 SIGI	Tanah Bangunan Pendidikan Dan Latihan	1	1	1	4	2		1	Hibah	5.882,30	31/12/2005	NULL	NULL	Jln. Trans Danau Lindu, Desa Langko. Kec. Lindu	0	12.941.060	
3	SMAN 1 TINOMBO	Tanah Bangunan Pendidikan Dan Latihan	1	1	1	4	2		2	Pembelian	15.886,48	18/09/1984	28/TB/1984	18/09/1984	Jl. Siswa, No. 1 Tinombo	0	127.091.840	
4	SMAN 1 MEPANGA	Tanah Bangunan Pendidikan Dan Latihan	1	1	1	4	2		1	Hibah	16.200,00	27/06/1995	NULL	NULL	Desa Mepanga Kec. Mepanga Kab. Parigi Moutong Propinsi Sulawesi Tengah	0	129.600.000	
5	SMKN 1 TINOMBO	Tanah Bangunan Pendidikan Dan Latihan	1	1	1	4	2		1	Hibah	10.138,00	09/03/2000	NULL	09/03/2012	Desa Baina'a Kec. Tinombo. Kab. Parigi Moutong	0	81.104.000	
6	SLB NEGERI TOUNA	Tanah Bangunan Pendidikan Dan Latihan	1	1	1	4	2		1	Hibah	13.500,00	31/12/2002	NULL	NULL	Jl.tadulako no. 59 Desa sansarino	0	472.500.000	
7	SMK NEGERI 1 MORI UTARA	Tanah Bangunan Pendidikan Dan Latihan	1	1	1	4	2		1	Hibah	20.000,00	31/12/2005	NULL	NULL	desa mayumba SMKN1MORIUTARA	0	700.000.000	
8	Dinas Tanaman Pangan dan Hortikultura Provinsi	Tanah Bangunan Kantor Pemerintah	1	1	1	4	1		37	Pembelian	50.950,00	31/12/1983	Dalam Proses	NULL	Jln.Desa Ogomotos Mensung Kec.Mepanga Kab.Parigi Moutong	0	407.600.000	
9	Dinas Tanaman Pangan dan Hortikultura Provinsi	Tanah Bangunan Kantor Pemerintah	1	1	1	4	1		38	Pembelian	105.699,00	31/12/1983	10	30/05/2018	Jln.Trans Sulawesi Kelurahan Tendeadongi Kec.Pamona Utara Kabupaten Poso	0	1.902.582.000	
10	Dinas Tanaman Pangan dan Hortikultura Provinsi	Tanah Bangunan Kantor Pemerintah	1	1	1	4	1		39	Pembelian	72.822,00	31/12/1983	AAR492893	NULL	Jln.Raya Desa Sumber Mulia Kec.Simpang Raya Kab.Banggai	0	1.820.550.000	

No.	NAMA SUB UNIT/NAMA UPB	NAMA BARANG	KODE BARANG					Reg	ASAL USUL	LUAS M2	TANGGAL PEROLEHAN	SERTIFIKAT		ALAMAT	NILAI AWAL	NILAI WAJAR	KET
												NOMOR	TANGGAL				
1	2	3	4					5	6	7	8	9	10	11	12	13	14
11	Dinas Tanaman Pangan dan Hortikultura Provinsi	Tanah Bangunan Kantor Pemerintah	1	1	1	4	1	40	Pembelian	73.476,00	31/12/1983	Dalam Proses	NULL	Jl.Raya Kelurahan Candana Kecamatan Toili Kab.Banggai	0	1.836.900.000	
12	Dinas Tanaman Pangan dan Hortikultura Provinsi	Tanah Kampung	1	1	3	17	1	4	Pembelian	40.072,00	31/12/1983	AAR492892	09/04/2021	Jln Raya Desa Longkoga Barat Kec Bualemo Kab.Banggai	0	1.001.800.000	
13	Dinas Tanaman Pangan dan Hortikultura Provinsi	Tanah Kampung	1	1	3	17	1	5	Pembelian	49.227,00	31/12/1983	Dalam Proses	NULL	Jln.Desa Sidera, Kec.Sigi Biromaru Kabupaten Sigi	0	443.043.000	
14	Dinas Tanaman Pangan dan Hortikultura Provinsi	Tanah Kampung	1	1	3	17	1	5	Pembelian	40.000,00	31/12/1983	Dalam Proses	NULL	desa Tiu, kecammatan pamona timur kab. Poso	0	720.000.000	
15	Dinas Tanaman Pangan dan Hortikultura Provinsi	Tanah Kampung	1	1	3	17	1	5	Pembelian	20.000,00	31/12/1983	Dalam Proses	NULL	desa balinggi, kec. Balinggi, kab. Parimo.	0	500.000.000	
16	Dinas Kehutanan Provinsi	Tanah Bangunan Kantor Pemerintah	1	1	1	4	1	70	Pembelian	380,00	17/03/2005	BS530487	17/03/2015	Kel. Layana Baru Kec. Mantikulore	0	76.000.000	
17	UPT Dolago Tanggunung	Tanah Bangunan Kantor Pemerintah	1	1	1	4	1	1	Pembelian	274,00	13/02/2005	BS533595	13/02/2015	Desa Suli Indah Kec. Balinggi	0	20.550.000	
18	UPT Dolago Tanggunung	Tanah Bangunan Kantor Pemerintah	1	1	1	4	1	2	Pembelian	327,00	29/02/2005	BS533553	29/02/2016	Desa Sausu Kec. Sausu	0	11.445.000	
19	UPT Dolago Tanggunung	Tanah Bangunan Kantor Pemerintah	1	1	1	4	1	3	Pembelian	502,00	13/04/2005	BS532773	13/04/2016	Desa Toboli Kec. Parigi Utara	0	37.650.000	
20	UPT Dolago Tanggunung	Tanah Bangunan Kantor Pemerintah	1	1	1	4	1	4	Pembelian	279,00	19/05/2005	AAG483334	19/05/2020	Desa Pinotu Kec. Toribulu	0	9.765.000	
21	UPT Dolago Tanggunung	Tanah Bangunan Kantor Pemerintah	1	1	1	4	1	5	Pembelian	683,00	28/05/2005	AAG483329	28/05/2020	Kelurahan Masigi Kec. Kasimbar	0	51.225.000	
22	UPT Dolago Tanggunung	Tanah Bangunan Kantor Pemerintah	1	1	1	4	1	6	Pembelian	379,00	19/05/2005	AAG483333	19/05/2020	Desa Donggulu Kec. Kasimbar	0	28.425.000	
23	UPT Dolago Tanggunung	Tanah Bangunan Kantor Pemerintah	1	1	1	4	1	7	Pembelian	631,00	20/05/2005	AAG483334	20/05/2020	Desa Uevolo Kec. Siniu	0	22.085.000	
24	UPT KPH Balantak	Tanah Bangunan Kantor Pemerintah	1	1	1	4	1	5	Pembelian	497,00	16/09/1997	19.03.09.34.4.01032	16/09/1997	Desa Karya Makmur Kec. Batui	0	14.910.000	
25	UPT KPH Balantak	Tanah Bangunan Kantor Pemerintah	1	1	1	4	1	6	Pembelian	221,00	07/11/1997	AAM071250	07/11/2019	Desa Bolobungkang Kec. Lobu	0	6.630.000	
26	UPT KPH Balantak	Tanah Bangunan Kantor Pemerintah	1	1	1	4	1	7	Pembelian	388,00	07/11/1997	AAM071027	07/11/2019	Desa Toima Kec. Bunta	0	11.640.000	

No.	NAMA SUB UNIT/NAMA UPB	NAMA BARANG	KODE BARANG					Reg	ASAL USUL	LUAS M2	TANGGAL PEROLEHAN	SERTIFIKAT		ALAMAT	NILAI AWAL	NILAI WAJAR	KET
												NOMOR	TANGGAL				
1	2	3	4					5	6	7	8	9	10	11	12	13	14
27	UPT KPH Balantak	Tanah Bangunan Kantor Pemerintah	1	1	1	4	1	8	Pembelian	573,00	26/11/1997	AAM070075	26/11/2019	Desa Kalaka Kec. Bunta	0	17.190.000	
28	UPT KPH Balantak	Tanah Bangunan Kantor Pemerintah	1	1	1	4	1	9	Pembelian	951,00	07/11/1997	AAG491185	07/11/2019	Desa Cemerlang Kec. Masama	0	28.530.000	
29	UPT KPH Balantak	Tanah Bangunan Kantor Pemerintah	1	1	1	4	1	10	Pembelian	673,00	07/11/1997	AAM071048	07/11/2019	Desa Balaan Kec. Nuhon	0	20.190.000	
30	UPT KPH Pulau Peling	Tanah Bangunan Kantor Pemerintah	1	1	1	4	1	3	Pembelian	365,00	12/12/2000	AAG473453	12/12/2018	Desa Liang Kec. Liang	0	18.250.000	
31	UPT KPH Topeasa Roa	Tanah Bangunan Kantor Pemerintah	1	1	1	4	1	1	Hibah	1.835,00	23/12/1985	NULL	NULL	Desa Beteleme	0	64.225.000	
32	UPT KPH Banawa Lalundu	Tanah Bangunan Kantor Pemerintah	1	1	1	4	1	2	Pembelian	232,00	26/04/1996	AAG498695	26/04/2019	Desa Lembasada Kec. Banawa Selatan	0	8.120.000	
33	UPT KPH Banawa Lalundu	Tanah Bangunan Kantor Pemerintah	1	1	1	4	1	3	Pembelian	479,00	14/05/1996	AAG498694	14/05/2019	Desa Nupa Bomba	0	16.765.000	
34	UPT KPH Banawa Lalundu	Tanah Bangunan Kantor Pemerintah	1	1	1	4	1	4	Pembelian	4.442,00	02/09/1996	BU 862302	02/09/2016	Desa Watatu Kec. Banawa Selatan	0	155.470.000	
35	UPT KPH Banawa Lalundu	Tanah Bangunan Kantor Pemerintah	1	1	1	4	1	5	Pembelian	598,00	03/12/1996	BU 807638	03/12/2015	Desa Malonas Kec. Dampelas	0	20.930.000	
36	UPT KPH Banawa Lalundu	Tanah Bangunan Kantor Pemerintah	1	1	1	4	1	6	Pembelian	201,00	08/11/1996	AH539517	08/11/1996	Desa Labean Kec. Balaesang	0	7.035.000	
37	UPT KPH Kulawi	Tanah Bangunan Kantor Pemerintah	1	1	1	4	1	1	Hibah	5.191,00	14/02/1996	AAG494376	25/02/2019	Desa Maku Kec. Dolo Kab. Sigi	0	129.775.000	
38	UPT KPH Kulawi	Tanah Bangunan Kantor Pemerintah	1	1	1	4	1	2	Pembelian	208,00	08/11/1996	AH539515	08/11/1996	Desa Peana Kec. Kulawi	0	5.200.000	
39	UPT KPH Kulawi	Tanah Bangunan Kantor Pemerintah	1	1	1	4	1	3	Pembelian	994,00	22/12/1996	AAU374243	22/12/2020	Desa Bolapapu Kec. Kulawi Kab Sigi	0	24.850.000	
40	UPT KPH Kulawi	Tanah Bangunan Kantor Pemerintah	1	1	1	4	1	4	Pembelian	222,00	19/02/1996	AAU374241	19/02/2021	Desa Gimpu Kec. Kulawi Selatan Kab. Sigi	0	5.550.000	
41	UPT KPH Gunung Dako	Tanah Bangunan Kantor Pemerintah	1	1	1	4	1	2	Pembelian	1.429,00	31/05/1994	AAB589114	31/05/1994	Kelurahan Baru Kec. Baolan	0	192.915.000	
42	UPT KPH Gunung Dako	Tanah Bangunan Kantor Pemerintah	1	1	1	4	1	3	Pembelian	238,00	13/03/1994	AAB589118	13/03/2018	Kel. Tambun Kec. Baolan	0	14.280.000	
43	UPT KPH Gunung Dako	Tanah Bangunan Kantor Pemerintah	1	1	1	4	1	4	Pembelian	363,00	13/03/1994	AAB589119	13/03/2018	Desa Malala Kec. Dondo	0	7.260.000	
44	UPT KPH Gunung Dako	Tanah Bangunan Kantor Pemerintah	1	1	1	4	1	5	Pembelian	492,00	13/03/1994	AAB589115	13/03/2018	Desa Sibea Kec. Lampasio	0	9.840.000	

No.	NAMA SUB UNIT/NAMA UPB	NAMA BARANG	KODE BARANG					Reg	ASAL USUL	LUAS M2	TANGGAL PEROLEHAN	SERTIFIKAT		ALAMAT	NILAI AWAL	NILAI WAJAR	KET
												NOMOR	TANGGAL				
1	2	3	4					5	6	7	8	9	10	11	12	13	14
45	UPT KPH Gunung Dako	Tanah Bangunan Kantor Pemerintah	1	1	1	4	1	6	Pembelian	245,00	13/03/1994	AAB589117	13/03/2018	Desa Tende Kec. Galang	0	4.900.000	
46	UPT KPH Gunung Dako	Tanah Bangunan Kantor Pemerintah	1	1	1	4	1	7	Pembelian	437,00	13/03/1994	AAB589116	13/03/2018	Desa Laulalang Kec. Toli-toli Utara	0	8.740.000	
47	UPT KPH Gunung Dako	Tanah Bangunan Kantor Pemerintah	1	1	1	4	1	8	Pembelian	1.938,00	30/11/1994	AAC461813	30/11/2017	Desa Kayulompa Kec. Basidondo	0	38.760.000	
TOTAL NILAI																**11.746.991.900**	

MUTASI ASET TETAP PERALATAN DAN MESIN (KIB-B)
PEMERINTAH PROVINSI SULAWESI TENGAH
TAHUN ANGGARAN 2021

No	JENIS ASET	PERALATAN DAN MESIN (KIB-B)	Dinas Pendidikan dan Kebudayaan Daerah	Dinas Kesehatan Daerah	RSUD Undata Provinsi Sulawesi Tengah	RSUD Madani Provinsi Sulawesi Tengah	Dinas Bina Marga dan Penataan Ruang	Dinas Cipta Karya dan Sumber Daya Air
0	0	0	1	2	3	4	5	6
A	Saldo Akhir Per 31 Desember 2020	1.497.930.809.655,61	438.528.632.906,55	49.028.653.608,80	248.762.816.171,38	89.358.203.585,40	64.900.370.972,00	23.718.457.578,00
1	Reklasifikasi	15.830.000,00	-	-	-	-	-	-
2	Koreksi Extra Kompatabel	4.690.838.907,13	3.587.525.965,13	-	219.050.083,00	14.577.500,00	20.825.000,00	63.670.000,00
3	Koreksi Nilai	14.950.406.678,00	12.053.988.048,00	-	-	-	-	-
4	Koreksi Pencatatan Simda	49.625.000,00	-	-	-	-	-	-
5	Maping 108	309.264.824.051,44	147.008.105.730,07	5.979.580.989,00	13.335.060.270,00	6.145.941.174,00	5.411.792.786,00	6.753.687.215,00
	Total Bertambah	328.971.524.636,57	162.649.619.743,20	5.979.580.989,00	13.554.110.353,00	6.160.518.674,00	5.432.617.786,00	6.817.357.215,00
1	Reklasifikasi	1.043.735.872,00	-	-	38.168.000,00	-	-	-
2	Ekstra Komptabel 2020	929.047.830,00	342.144.261,00	15.000.000,00	6.011.170,00	-	-	64.922.000,00
3	Koreksi Nilai	-	-	-	-	-	-	-
4	Koreksi Pencatatan Simda	4.000.000,00	-	-	-	-	-	-
5	Maping 108	303.623.059.864,44	145.974.099.430,07	5.976.980.989,00	13.335.060.270,00	6.145.941.174,00	5.340.240.786,00	6.713.887.215,00
	Total Berkurang	305.599.843.566,44	146.316.243.691,07	5.991.980.989,00	13.379.259.440,00	6.145.941.174,00	5.340.240.786,00	6.778.809.215,00
A	Saldo Awal Per 1 Januari 2021	1.521.302.490.725,74	454.862.008.958,68	49.016.253.608,80	248.937.667.084,38	89.372.781.085,40	64.992.747.972,00	23.757.005.578,00
1	Realisasi Sp2d Belanja Modal	135.694.486.128,00	32.201.642.029,00	13.291.007.400,00	12.942.556.668,00	12.262.308.171,00	4.451.993.173,00	1.753.678.907,00
2	Dari Extracomp Menjadi Aset Tetap	-	-	-	-	-	-	-
3	Aset Baru Ditemukan	21.189,00	21.189,00	-	-	-	-	-
4	Hibah	71.156.801.099,25	508.124.308,25	250.947.538,00	63.879.894.958,00	-	-	-
5	Hibah Komite Sekolah	4.252.000,00	4.252.000,00	-	-	-	-	-
6	Belanja Non Modal	47.862.901.243,00	47.454.906.674,00	37.682.480,00	-	-	-	-
7	Pinjam Pakai	-	-	-	-	-	-	-
8	Reklas Antar Kib	4.265.501.845,00	3.245.958.315,00	132.000.000,00	-	-	-	-
9	Reklas Atb	-	-	-	-	-	99.500.000,00	-
10	Reklas Aset Lain-Lain	493.137.400,00	-	-	-	-	-	-
11	Reklas Kdp	821.832.000,00	821.832.000,00	-	-	-	-	-
12	Utang Belanja Modal	4.464.554.332,00	4.321.228.000,00	-	22.110.000,00	121.216.332,00	-	-
13	Mutasi Antar Skpd	2.651.100.000,00	-	-	-	-	-	-
	Total Bertambah	267.414.587.236,25	88.557.964.515,25	13.711.637.418,00	76.844.561.626,00	12.383.524.503,00	4.551.493.173,00	1.753.678.907,00
1	Pinjam Pakai	-	-	-	-	-	-	-
2	Penghentian Penggunaan/Penghapusan 2021	848.900.000,00	-	-	-	-	-	-
3	Mutasi Antar Skpd	2.651.100.000,00	-	-	-	-	498.300.000,00	-
4	Lebih Bayar Sp2d 2021 (Koreksi Lra)	-	-	-	-	-	-	-
5	Reklas Antar Kib	1.757.077.300,00	1.372.593.700,00	-	-	-	-	-
6	Reklas Atb	2.286.900.000,00	2.286.900.000,00	-	-	19.988.100,00	-	-
7	Reklas Aset Lain-Lain	58.787.540.473,96	758.998.183,00	-	-	-	-	-
8	Pembayaran Hutang	60.514.200,00	-	-	34.924.717.125,00	-	38.508.000,00	-
9	Ekstra Komptabel 2021 (Dari Aset Tetap Menjadi Extracomp)	3.930.492.568,00	3.579.571.518,00	19.996.000,00	60.514.200,00	-	-	-
10	Reklas Kdp	-	-	-	40.587.000,00	6.353.700,00	20.825.000,00	2.800.000,00
11	Belanja Modal Yang Tidak Menjadi Aset Tetap	3.055.685.416,00	641.141.383,00	98.256.800,00	-	-	-	-
	Total Berkurang	73.378.209.957,96	8.639.204.784,00	118.252.800,00	6.575.860,00	6.134.160,00	3.000.000,00	-
	Saldo Akhir Per 31 Desember 2021	1.715.338.868.004,03	534.780.768.689,93	62.609.638.226,80	35.032.394.185,00	32.475.960,00	560.633.000,00	2.800.000,00
					290.749.834.525,38	101.723.829.628,40	68.983.608.145,00	25.507.884.485,00

MUTASI ASET TETAP PERALATAN DAN MESIN (KIB-B)
PEMERINTAH PROVINSI SULAWESI TENGAH
TAHUN 2021

No	JENIS ASET	Dinas Perumahan, Kawasan Permukiman dan Pertanahan	Satuan Polisi Pamong Praja	Badan Penanggulangan Bencana Daerah Provinsi Tengah	Dinas Sosial	Dinas Tenaga Kerja dan Transmigrasi	Dinas Pemberdayaan Perempuan dan Perlindungan Anak	Dinas Pangan
0	0	7	8	9	10	11	12	13
A	Saldo Akhir Per 31 Desember 2020	5.408.678.185,00	6.303.338.142,00	17.706.178.187,00	6.460.951.513,00	16.166.828.989,00	4.928.326.289,00	8.648.954.111,00
1	Reklasifikasi	-	-	-	-	-	-	-
2	Koreksi Extra Kompatabel	-	7.500.000,00	-	-	30.895.000,00	-	-
3	Koreksi Nilai	-	-	-	168.100.630,00	-	-	-
4	Koreksi Pencatatan Simda	-	-	-	-	-	-	-
5	Maping 108	1.256.126.500,00	768.202.950,00	11.487.078.056,00	1.167.270.416,00	4.186.432.680,00	1.117.932.289,00	1.580.648.817,00
Total Bertambah		1.256.126.500,00	775.702.950,00	11.487.078.056,00	1.335.371.046,00	4.217.327.680,00	1.117.932.289,00	1.580.648.817,00
1	Reklasifikasi	-	-	-	-	-	-	-
2	Ekstra Komptabel 2020	-	-	106.474.000,00	10.616.000,00	38.265.000,00	-	-
3	Koreksi Nilai	-	-	-	-	-	-	-
4	Koreksi Pencatatan Simda	-	-	-	-	-	-	-
5	Maping 108	1.218.875.000,00	757.802.950,00	11.487.078.056,00	1.137.770.416,00	4.186.432.680,00	1.095.042.625,00	1.564.848.817,00
Total Berkurang		1.218.875.000,00	757.802.950,00	11.593.552.056,00	1.148.386.416,00	4.224.697.680,00	1.095.042.625,00	1.564.848.817,00
A	Saldo Awal Per 1 Januari 2021	5.445.929.685,00	6.321.238.142,00	17.599.704.187,00	6.647.936.143,00	16.159.458.989,00	4.951.215.953,00	8.664.754.111,00
1	Realisasi Sp2d Belanja Modal	754.619.000,00	16.173.750,00	194.640.250,00	222.125.000,00	796.114.500,00	69.445.500,00	539.038.500,00
2	Dari Extracomp Menjadi Aset Tetap	-	-	-	-	-	-	-
3	Aset Baru Ditemukan	-	-	-	-	-	-	-
4	Hibah	-	-	5.240.800.000,00	-	-	-	28.677.000,00
5	Hibah Komite Sekolah	-	-	-	-	-	-	-
6	Belanja Non Modal	-	-	-	-	-	97.880.200,00	-
7	Pinjam Pakai	-	-	-	-	-	-	-
8	Reklas Antar Kib	-	-	-	-	-	-	-
9	Reklas Atb	-	-	-	-	-	-	-
10	Reklas Aset Lain-Lain	-	-	299.900.000,00	-	-	-	-
11	Reklas Kdp	-	-	-	-	-	-	-
12	Utang Belanja Modal	-	-	-	-	-	-	-
13	Mutasi Antar Skpd	-	-	-	-	-	-	-
Total Bertambah		754.619.000,00	16.173.750,00	5.735.140.250,00	222.125.000,00	796.114.500,00	167.325.700,00	567.715.500,00
1	Pinjam Pakai	-	-	-	-	-	-	-
2	Penghentian Penggunaan/Penghapusan 2021	-	-	-	-	-	-	-
3	Mutasi Antar Skpd	-	-	-	-	-	-	-
4	Lebih Bayar Sp2d 2021 (Koreksi Lra)	-	-	-	-	-	-	-
5	Reklas Antar Kib	-	-	-	-	-	-	-
6	Reklas Atb	-	-	-	-	-	-	-
7	Reklas Aset Lain-Lain	87.574.608,00	230.000.000,00	-	1.522.115.612,00	-	490.755.730,00	1.672.041.650,00
8	Pembayaran Hutang	-	-	-	-	-	-	-
9	Ekstra Komptabel 2021 (Dari Aset Tetap Menjadi Extracomp)	-	2.000.000,00	-	-	-	-	2.500.000,00
10	Reklas Kdp	-	-	-	-	-	-	-
11	Belanja Modal Yang Tidak Menjadi Aset Tetap	-	-	-	-	28.980.000,00	-	1.020.000,00
Total Berkurang		87.574.608,00	232.000.000,00	-	1.522.115.612,00	28.980.000,00	490.755.730,00	1.675.561.650,00
Saldo Akhir Per 31 Desember 2021		6.112.974.077,00	6.105.411.892,00	23.334.844.437,00	5.347.945.531,00	16.926.593.489,00	4.627.785.923,00	7.556.907.961,00

MUTASI ASET TETAP PERALATAN DAN MESIN (KIB-B)
PEMERINTAH PROVINSI SULAWESI TENGAH
TAHUN 2021

No	JENIS ASET	Dinas Lingkungan Hidup Daerah	Dinas Kependudukan dan Pencatatan Sipil	Dinas Pemberdayaan Masyarakat dan Desa	Dinas Pengendalian Penduduk dan Keluarga Berencana	Dinas Perhubungan	Dinas Komunikasi, Informatika, Persandian dan Statistik	Dinas Koperasi, Usaha Kecil dan Menengah
0	0	14	15	16	17	18	19	20
A	Saldo Akhir Per 31 Desember 2020	4.530.905.100,00	4.085.454.100,00	5.747.545.748,00	3.084.198.233,00	7.132.819.140,12	11.987.838.970,00	8.014.780.240,29
1	Reklasifikasi	-	-	-	-	-	-	-
2	Koreksi Extra Kompatabel	-	-	-	-	13.800.000,00	-	20.405.000,00
3	Koreksi Nilai	-	-	-	-	-	-	-
4	Koreksi Pencatatan Simda	-	45.000.000,00	-	-	-	-	-
5	Maping 108	753.882.300,00	1.113.121.472,00	1.350.351.415,00	537.464.900,00	3.945.075.548,00	4.492.728.020,00	2.015.066.005,29
	Total Bertambah	753.882.300,00	1.158.121.472,00	1.350.351.415,00	537.464.900,00	3.958.875.548,00	4.492.728.020,00	2.035.471.005,29
1	Reklasifikasi	-	-	-	-	-	-	-
2	Ekstra Komptabel 2020	-	-	-	-	9.500.000,00	-	-
3	Koreksi Nilai	-	-	-	-	-	-	-
4	Koreksi Pencatatan Simda	-	-	4.000.000,00	-	-	-	-
5	Maping 108	724.272.300,00	1.059.551.472,00	1.350.351.415,00	521.939.900,00	1.219.329.400,00	4.304.728.020,00	2.015.066.005,29
	Total Berkurang	724.272.300,00	1.059.551.472,00	1.354.351.415,00	521.939.900,00	1.228.829.400,00	4.304.728.020,00	2.015.066.005,29
A	Saldo Awal Per 1 Januari 2021	4.560.515.100,00	4.184.024.100,00	5.743.545.748,00	3.099.723.233,00	9.862.865.288,12	12.175.838.970,00	8.035.185.240,29
1	Realisasi Sp2d Belanja Modal	562.166.950,00	307.678.675,00	932.842.763,00	205.733.500,00	2.039.872.935,00	700.086.773,00	639.040.000,00
2	Dari Extracomp Menjadi Aset Tetap	-	-	-	-	-	-	-
3	Aset Baru Ditemukan	-	-	-	-	-	-	-
4	Hibah	-	-	-	-	-	-	-
5	Hibah Komite Sekolah	-	-	-	-	-	-	-
6	Belanja Non Modal	-	-	-	-	-	-	-
7	Pinjam Pakai	-	-	-	-	-	-	-
8	Reklas Antar Kib	-	-	-	-	-	-	-
9	Reklas Atb	-	-	-	-	-	-	-
10	Reklas Aset Lain-Lain	-	-	-	-	-	-	-
11	Reklas Kdp	-	-	-	-	-	-	-
12	Utang Belanja Modal	-	-	-	-	-	-	-
13	Mutasi Antar Skpd	-	-	-	-	-	-	-
	Total Bertambah	562.166.950,00	307.678.675,00	932.842.763,00	205.733.500,00	2.039.872.935,00	700.086.773,00	639.040.000,00
1	Pinjam Pakai	-	-	-	-	-	-	-
2	Penghentian Penggunaan/Penghapusan 2021	-	-	-	-	-	-	-
3	Mutasi Antar Skpd	-	-	-	-	-	-	-
4	Lebih Bayar Sp2d 2021 (Koreksi Lra)	-	-	-	-	-	-	-
5	Reklas Antar Kib	-	-	-	-	-	-	-
6	Reklas Atb	-	-	-	-	-	-	-
7	Reklas Aset Lain-Lain	146.576.750,00	392.231.115,00	624.592.253,00	30.752.500,00	489.428.066,67	1.035.762.149,00	593.382.747,29
8	Pembayaran Hutang	-	-	-	-	-	-	-
9	Ekstra Komptabel 2021 (Dari Aset Tetap Menjadi Extracomp)	-	1.200.000,00	22.642.450,00	3.000.000,00	1.200.000,00	5.900.000,00	-
10	Reklas Kdp	-	-	-	-	-	-	-
11	Belanja Modal Yang Tidak Menjadi Aset Tetap	-	-	-	-	880.849.000,00	40.828.000,00	-
	Total Berkurang	146.576.750,00	393.431.115,00	647.234.703,00	33.752.500,00	1.371.477.066,67	1.082.490.149,00	593.382.747,29
	Saldo Akhir Per 31 Desember 2021	4.976.105.300,00	4.098.271.660,00	6.029.153.808,00	3.271.704.233,00	10.531.261.156,45	11.793.435.594,00	8.080.842.493,00

MUTASI ASET TETAP PERALATAN DAN MESIN (KIB-B)
PEMERINTAH PROVINSI SULAWESI TENGAH
TAHUN 2021

No	JENIS ASET	Dinas Penanaman Modal dan Pelayanan Terpadu Satu Pintu	Dinas Pemuda dan Olah Raga	Dinas Perpustakaan dan Kearsipan	Dinas Kelautan dan Perikanan	Dinas Pariwisata	Dinas Tanaman Pangan dan Hortikultura	Dinas Perkebunan dan Peternakan
0	0	21	22	23	24	25	26	27
A	Saldo Akhir Per 31 Desember 2020	7.627.582.454,00	5.021.220.420,00	10.241.583.615,00	41.258.756.169,00	5.770.613.169,00	42.352.277.493,00	43.273.483.269,00
1	Reklasifikasi	-	-	-	-	-	-	-
2	Koreksi Extra Kompatabel	8.096.000,00	19.810.000,00	-	39.013.587,00	21.200.000,00	60.295.000,00	48.461.400,00
3	Koreksi Nilai	-	-	-	2.728.318.000,00	-	-	-
4	Koreksi Pencatatan Simda	-	-	-	-	4.625.000,00	-	-
5	Maping 108	2.059.588.550,00	1.392.110.800,00	1.935.571.050,00	8.025.563.100,00	1.088.291.434,00	4.652.597.137,00	6.008.247.617,00
	Total Bertambah	2.067.684.550,00	1.411.920.800,00	1.935.571.050,00	10.792.894.687,00	1.114.116.434,00	4.712.892.137,00	6.056.709.017,00
1	Reklasifikasi	-	-	-	-	-	-	1.005.547.872,00
2	Ekstra Komptabel 2020	-	-	-	16.394.000,00	-	197.695.000,00	22.248.700,00
3	Koreksi Nilai	-	-	-	-	-	-	-
4	Koreksi Pencatatan Simda	-	-	-	-	-	-	-
5	Maping 108	2.023.723.550,00	900.426.000,00	1.935.571.050,00	8.025.563.100,00	1.004.777.434,00	4.652.597.137,00	6.006.542.842,00
	Total Berkurang	2.023.723.550,00	900.426.000,00	1.935.571.050,00	8.041.957.100,00	1.004.777.434,00	4.850.292.137,00	7.034.339.414,00
A	Saldo Awal Per 1 Januari 2021	7.671.543.454,00	5.532.715.220,00	10.241.583.615,00	44.009.693.756,00	5.879.952.169,00	42.214.877.493,00	42.295.852.872,00
1	Realisasi Sp2d Belanja Modal	846.276.000,00	937.431.250,00	200.114.688,00	4.172.452.649,00	1.071.427.650,00	3.971.442.500,00	3.361.998.175,00
2	Dari Extracomp Menjadi Aset Tetap	-	-	-	-	-	-	-
3	Aset Baru Ditemukan	-	-	-	-	-	-	-
4	Hibah	-	-	532.913.947,00	-	-	715.643.348,00	-
5	Hibah Komite Sekolah	-	-	-	-	-	-	-
6	Belanja Non Modal	-	-	-	147.918.389,00	22.000.000,00	41.810.000,00	-
7	Pinjam Pakai	-	-	-	-	-	-	-
8	Reklas Antar Kib	-	-	-	-	15.500.000,00	-	-
9	Reklas Atb	-	-	-	-	-	-	-
10	Reklas Aset Lain-Lain	-	-	-	-	-	-	-
11	Reklas Kdp	-	-	-	-	-	-	-
12	Utang Belanja Modal	-	-	-	-	-	-	-
13	Mutasi Antar Skpd	-	-	895.900.000,00	-	-	-	-
	Total Bertambah	846.276.000,00	937.431.250,00	1.628.928.635,00	4.320.371.038,00	1.108.927.650,00	4.728.895.848,00	3.361.998.175,00
1	Pinjam Pakai	-	-	-	-	-	-	-
2	Penghentian Penggunaan/Penghapusan 2021	-	-	-	-	-	-	-
3	Mutasi Antar Skpd	-	-	125.000.000,00	-	-	-	-
4	Lebih Bayar Sp2d 2021 (Koreksi Lra)	-	-	-	-	-	-	-
5	Reklas Antar Kib	-	-	-	-	-	-	45.000.000,00
6	Reklas Atb	-	-	-	-	-	-	-
7	Reklas Aset Lain-Lain	-	-	1.037.750.250,00	859.558.831,00	95.331.667,00	-	1.566.247.500,00
8	Pembayaran Hutang	-	-	-	-	-	-	-
9	Ekstra Komptabel 2021 (Dari Aset Tetap Menjadi Extracomp)	-	-	5.421.400,00	132.491.500,00	3.300.000,00	22.176.000,00	13.900.000,00
10	Reklas Kdp	-	-	-	-	-	-	-
11	Belanja Modal Yang Tidak Menjadi Aset Tetap	-	-	25.095.563,00	-	6.580.000,00	-	-
	Total Berkurang	-	-	1.193.267.213,00	992.050.331,00	105.211.667,00	22.176.000,00	1.625.147.500,00
	Saldo Akhir Per 31 Desember 2021	8.517.819.454,00	6.470.146.470,00	10.677.245.037,00	47.338.014.463,00	6.883.668.152,00	46.921.597.341,00	44.032.703.547,00

MUTASI ASET TETAP PERALATAN DAN MESIN (KIB-B)
PEMERINTAH PROVINSI SULAWESI TENGAH
TAHUN 2021

No	JENIS ASET	Dinas Kehutanan	Dinas Energi dan Sumber Daya Mineral	Dinas Perindustrian dan Perdagangan	Sekretariat Daerah	Inspektorat Daerah Provinsi Sulawesi Tengah	Badan Perencanaan Pembangunan Daerah Provinsi Sulawesi Tengah	Badan Pendapatan Daerah Provinsi Sulawesi Tengah
0	0	28	29	30	31	32	33	34
A	Saldo Akhir Per 31 Desember 2020	37.624.542.434,00	7.360.149.528,00	21.226.393.175,23	93.646.301.836,50	4.643.312.665,00	18.749.474.862,00	30.746.041.845,00
1	Reklasifikasi	-	-	-	-	-	15.830.000,00	-
2	Koreksi Extra Kompatabel	21.375.000,00	-	10.500.000,00	407.856.372,00	-	-	-
3	Koreksi Nilai	-	-	-	-	-	-	-
4	Koreksi Pencatatan Simda	-	-	-	-	-	-	-
5	Maping 108	6.182.673.999,00	1.433.647.106,00	3.773.868.200,00	12.939.117.743,00	1.328.574.566,00	5.445.863.311,00	11.498.398.557,00
	Total Bertambah	6.204.048.999,00	1.433.647.106,00	3.784.368.200,00	13.346.974.115,00	1.328.574.566,00	5.461.693.311,00	11.498.398.557,00
1	Reklasifikasi	-	-	-	-	-	-	-
2	Ekstra Komptabel 2020	41.139.450,00	-	4.950.000,00	-	-	-	-
3	Koreksi Nilai	-	-	-	-	-	-	-
4	Koreksi Pencatatan Simda	-	-	-	-	-	-	-
5	Maping 108	6.144.903.999,00	1.353.647.106,00	3.773.868.200,00	12.911.934.743,00	1.301.392.566,00	5.445.863.311,00	11.498.398.557,00
	Total Berkurang	6.186.043.449,00	1.353.647.106,00	3.778.818.200,00	12.911.934.743,00	1.301.392.566,00	5.445.863.311,00	11.498.398.557,00
A	Saldo Awal Per 1 Januari 2021	37.642.547.984,00	7.440.149.528,00	21.231.943.175,23	94.081.341.208,50	4.670.494.665,00	18.765.304.862,00	30.746.041.845,00
1	Realisasi Sp2d Belanja Modal	1.853.907.607,00	1.493.580.570,00	3.136.621.700,00	12.807.487.510,00	1.327.499.150,00	1.119.607.000,00	1.417.398.000,00
2	Dari Extracomp Menjadi Aset Tetap	-	-	-	-	-	-	-
3	Aset Baru Ditemukan	-	-	-	-	-	-	-
4	Hibah	-	-	-	-	-	-	-
5	Hibah Komite Sekolah	-	-	-	-	-	-	-
6	Belanja Non Modal	54.152.500,00	-	-	-	-	-	-
7	Pinjam Pakai	-	-	-	-	-	-	-
8	Reklas Antar Kb	-	59.700.150,00	-	-	-	-	316.270.380,00
9	Reklas Atb	-	-	-	-	-	-	-
10	Reklas Aset Lain-Lain	-	-	-	-	-	-	193.237.400,00
11	Reklas Kdp	-	-	-	-	-	-	-
12	Utang Belanja Modal	-	-	-	-	-	-	-
13	Mutasi Antar Skpd	-	-	-	812.500.000,00	-	-	-
	Total Bertambah	1.908.060.107,00	1.553.280.720,00	3.136.621.700,00	13.619.987.510,00	1.327.499.150,00	1.119.607.000,00	1.926.905.780,00
1	Pinjam Pakai	-	-	-	-	-	-	-
2	Penghentian Penggunaan/Penghapusan 2021	-	-	-	-	-	-	-
3	Mutasi Antar Skpd	-	-	-	1.110.400.000,00	-	-	728.200.000,00
4	Lebih Bayar Sp2d 2021 (Koreksi Lra)	-	-	-	-	-	-	-
5	Reklas Antar Kb	-	-	-	-	-	-	-
6	Reklas Atb	-	-	-	-	-	-	-
7	Reklas Aset Lain-Lain	35.879.100,00	-	-	-	1.613.839.284,00	1.471.141.000,00	4.059.461.150,00
8	Pembayaran Hutang	-	-	-	-	-	-	-
9	Ekstra Komptabel 2021 (Dari Aset Tetap Menjadi Extracomp)	1.813.000,00	2.106.000,00	-	1.560.000,00	-	22.160.000,00	-
10	Reklas Kdp	-	-	-	-	-	-	-
11	Belanja Modal Yang Tidak Menjadi Aset Tetap	6.000.000,00	-	-	930.312.650,00	-	17.138.000,00	37.258.000,00
	Total Berkurang	43.692.100,00	2.106.000,00	-	2.042.272.650,00	1.613.839.284,00	1.510.439.000,00	4.824.919.150,00
	Saldo Akhir Per 31 Desember 2021	39.506.915.991,00	8.991.324.248,00	24.368.564.875,23	105.659.056.068,50	4.384.154.531,00	18.374.472.862,00	27.848.028.475,00

MUTASI ASET TETAP PERALATAN DAN MESIN (KIB-B)
PEMERINTAH PROVINSI SULAWESI TENGAH
TAHUN 2021

No	JENIS ASET	Badan Pengelolaan Keuangan dan Aset Daerah Provinsi Sulawesi Tengah	Badan Kepegawaian Daerah Provinsi Sulawesi Tengah	Badan Pengembangan Sumber Daya Manusia Daerah Provinsi Sulawesi Tengah	Badan Penelitian, Pengembangan dan Inovasi Daerah Provinsi Sulawesi Tengah	Sekretariat DPRD Provinsi Sulawesi Tengah	Badan Penghubung Provinsi Sulawesi Tengah	Badan Kesatuan Bangsa dan Politik Daerah Provinsi Sulawesi Tengah
0	0	35	36	37	38	39	40	41
A	Saldo Akhir Per 31 Desember 2020	15.472.817.932,24	7.243.096.283,00	13.444.029.497,00	5.701.259.450,00	47.689.360.864,10	10.790.976.664,00	3.543.604.261,00
1	Reklasifikasi	-	-	-	-	-	-	-
2	Koreksi Extra Kompatabel	15.150.000,00	-	4.920.000,00	1.565.000,00	13.250.000,00	41.098.000,00	-
3	Koreksi Nilai	-	-	-	-	-	-	-
4	Koreksi Pencatatan Simda	-	-	-	-	-	-	-
5	Maping 108	6.194.427.244,24	2.000.576.233,00	2.130.467.187,00	970.817.000,00	8.817.223.898,84	265.030.000,00	716.599.786,00
	Total Bertambah	6.209.577.244,24	2.000.576.233,00	2.135.407.187,00	972.382.000,00	8.830.473.898,84	306.128.000,00	716.599.786,00
1	Reklasifikasi	-	-	-	-	-	-	-
2	Ekstra Komptabel 2020	-	28.709.999,00	6.143.750,00	-	18.834.500,00	-	-
3	Koreksi Nilai	-	-	-	-	-	-	-
4	Koreksi Pencatatan Simda	-	-	-	-	-	-	-
5	Maping 108	6.119.927.244,24	1.873.174.233,00	2.090.867.187,00	970.817.000,00	8.478.135.898,84	265.030.000,00	716.599.786,00
	Total Berkurang	6.119.927.244,24	1.901.884.232,00	2.097.010.937,00	970.817.000,00	8.496.970.398,84	265.030.000,00	716.599.786,00
A	Saldo Awal Per 1 Januari 2021	15.562.467.932,24	7.341.788.284,00	13.482.425.747,00	5.702.824.450,00	48.022.864.364,10	10.832.074.664,00	3.543.604.261,00
1	Realisasi Sp2d Belanja Modal	2.589.726.000,00	318.952.998,00	781.839.875,00	89.956.000,00	8.927.191.000,00	118.126.362,00	168.685.000,00
2	Dari Extracomp Menjadi Aset Tetap	-	-	-	-	-	-	-
3	Aset Baru Ditemukan	-	-	-	-	-	-	-
4	Hibah	-	-	-	-	-	-	-
5	Hibah Komite Sekolah	-	-	-	-	-	-	-
6	Belanja Non Modal	1.150.000,00	5.401.000,00	-	-	-	-	-
7	Pinjam Pakai	-	-	-	-	-	-	-
8	Reklas Antar Kib	26.250.000,00	-	-	-	370.323.000,00	-	-
9	Reklas Atb	-	-	-	-	-	-	-
10	Reklas Aset Lain-Lain	-	-	-	-	-	-	-
11	Reklas Kdp	-	-	-	-	-	-	-
12	Utang Belanja Modal	-	-	-	-	-	-	-
13	Mutasi Antar Skpd	-	-	420.700.000,00	-	522.000.000,00	-	-
	Total Bertambah	2.717.126.000,00	324.353.998,00	1.202.539.875,00	89.956.000,00	9.819.514.000,00	118.126.362,00	168.685.000,00
1	Pinjam Pakai	-	-	-	-	-	-	-
2	Penghentian Penggunaan/Penghapusan 2021	112.000.000,00	-	238.600.000,00	-	-	-	-
3	Mutasi Antar Skpd	228.000.000,00	-	-	-	459.500.000,00	-	-
4	Lebih Bayar Sp2d 2021 (Koreksi Lra)	-	-	-	-	-	-	-
5	Reklas Antar Kib	26.250.000,00	-	-	26.735.000,00	266.510.500,00	-	-
6	Reklas Atb	-	-	-	-	-	-	-
7	Reklas Aset Lain-Lain	3.451.707.103,00	-	337.513.000,00	149.845.000,00	-	1.071.830.100,00	-
8	Pembayaran Hutang	-	-	-	-	-	-	-
9	Ekstra Komptabel 2021 (Dari Aset Tetap Menjadi Extracomp)	466.000,00	-	-	10.073.000,00	-	6.450.000,00	-
10	Reklas Kdp	-	-	-	-	-	-	-
11	Belanja Modal Yang Tidak Menjadi Aset Tetap	66.982.000,00	-	-	-	259.534.000,00	-	-
	Total Berkurang	3.885.405.103,00	-	576.113.000,00	186.653.000,00	985.544.500,00	1.078.280.100,00	-
	Saldo Akhir Per 31 Desember 2021	14.394.188.829,24	7.666.142.282,00	14.108.852.622,00	5.606.127.450,00	56.856.833.864,10	9.871.920.926,00	3.712.289.261,00

LAMPIRAN BELANJA NON MODAL ASET TETAP PERALATAN DAN MESIN (KIB B)
PROPINSI SULAWESI TENGAH
TAHUN ANGGARAN 2021

NO BUKTI	TGL	KODE						NAMA REKENING	NILAI	KETERANGAN
1.1.1-Dinas Pendidikan Provinsi Sulawesi Tengah										**45.659.197.924,00**
08960/SP2D-LS/BPK	9-Sep-21	5	1	2	1	1	30	Belanja Alat/Bahan untuk Kegiatan	86.621.058,00	Permintaan Biaya Uang Muka 20% Belanja Alat/Bahan Untuk Kegiatan
02379/SP2D-LS/BPKAD/2021	6-May-21	5	1	2	2	8	2	Belanja Jasa Konsultansi Perencanaan Arsitektur-Jasa Desain Arsitektural	11.693.200,00	Permintaan Biaya Delapan Puluh Lima Persen (85%) Pengadaan Pekerjaan Jasa Konsultansi Pembangunan Jalan Lingkungan SMKN Pariwisata Parigata Parigi Dinas DIKBUD Prop. Sulteng TA. 2021. (Sumber Dana DAU)
06365/SP2D-LS/BPKAD/2021	26-Jul-21	5	1	2	2	8	2	Belanja Jasa Konsultansi Perencanaan Arsitektur-Jasa Desain Arsitektural	20.400.000,00	Permintaan Biaya Perancangan (85%) Rehab Ruang Kelas SMKN 1 TINANGKUNG Melalui Keg. Rehabilitasi Ruang Kelas Sekolah Dinas DIKBUD Prop. Sulteng TA. 2021. (Sumber Dana DAK)
06366/SP2D-LS/BPKAD/2021	26-Jul-21	5	1	2	2	8	2	Belanja Jasa Konsultansi Perencanaan Arsitektur-Jasa Desain Arsitektural	13.516.700,00	Permintaan Biaya Perancangan (85%) Rehab Ruang Guru dan Ruang Kepala Sekolah SMKN 1 AMPANA KOTA Melalui Keg. Rehabilitasi Ruang Guru/Kepala Sekolah/TU Dinas DIKBUD Prop. Sulteng TA. 2021. (Sumber Dana DAK)
06367/SP2D-LS/BPKAD/2021	26-Jul-21	5	1	2	2	8	2	Belanja Jasa Konsultansi Perencanaan Arsitektur-Jasa Desain Arsitektural	80.240.000,00	Permintaan Biaya Perancangan (85%) Pembangunan Ruang Praktek Siswa (RPS) SMKN PARIWISATA PARIGATA PARIGI Melalui Keg. Pembangunan Ruang Praktik Siswa Dinas DIKBUD Prop. Sulteng TA. 2021. (Sumber Dana DAK)
06368/SP2D-LS/BPKAD/2021	26-Jul-21	5	1	2	2	8	2	Belanja Jasa Konsultansi Perencanaan Arsitektur-Jasa Desain Arsitektural	11.900.000,00	Permintaan Biaya Perancangan (85%) Pembangunan Unit Kesehatan Sekolah (UKS) SMKN BOLANO LAMBUNU dan SMKN 1 MEPANGA Melalui Keg. Pembangunan Ruang Unit Kesehatan Sekolah Dinas DIKBUD Prop. Sulteng TA. 2021. (Sumber Dana DAK)
06369/SP2D-LS/BPKAD/2021	26-Jul-21	5	1	2	2	8	2	Belanja Jasa Konsultansi Perencanaan Arsitektur-Jasa Desain Arsitektural	60.243.750,00	Permintaan Biaya Perancangan (85%) Pembangunan Laboratorium Komputer SMKN AMPIBABO, SMKN BOLANO LAMBUNU dan SMKN 1 MEPANGA Melalui Keg. Pembangunan Ruang Laboratorium Dinas DIKBUD Prop. Sulteng TA. 2021 (Sumber Dana DAK)
06370/SP2D-LS/BPKAD/2021	26-Jul-21	5	1	2	2	8	2	Belanja Jasa Konsultansi Perencanaan Arsitektur-Jasa Desain Arsitektural	24.990.000,00	Permintaan Biaya Perancangan (85%) Pembangunan Perpustakaan SMKN PARIWISATA PARIGATA PARIGI Melalui Keg. Pembangunan Perpustakaan Sekolah Dinas DIKBUD Prop. Sulteng TA. 2021. (Sumber Dana DAK)
06381/SP2D-LS/BPKAD/2021	26-Jul-21	5	1	2	2	8	2	Belanja Jasa Konsultansi Perencanaan Arsitektur-Jasa Desain Arsitektural	40.120.000,00	Permintaan Biaya Perancangan (85%) Pembangunan Laboratorium Biologi dan Laboratorium Komputer SMKN PARIWISATA PARIGATA PARIGI Melalui Keg. Pembangunan Ruang Laboratorium Dinas DIKBUD Prop. Sulteng TA. 2021. (Sumber Dana DAK)
06383/SP2D-LS/BPKAD/2021	27-Jul-21	5	1	2	2	8	2	Belanja Jasa Konsultansi Perencanaan Arsitektur-Jasa Desain Arsitektural	7.225.000,00	Permintaan Biaya Perancangan (85%) Rehab Ruang Ibadah dan Toilet SMKN 1 Poso Melalui Keg. Rehabilitasi Sarana, Prasarana dan Utilitas Sekolah Dinas DIKBUD Prop. Sulteng TA. 2021. (Sumber Dana DAK)

NO BUKTI	TGL	KODE						NAMA REKENING	NILAI	KETERANGAN
06384/SP2D-LS/BPKAD/2021	27-Jul-21	5	1	2	2	8	2	Belanja Jasa Konsultansi Perencanaan Arsitektur-Jasa Desain Arsitektural	10.115.000,00	Permintaan Biaya Perancangan (85%) Rehab Ruang Guru SMKN 1 POSO Melalui Keg. Rehabilitasi Ruang Guru/Kepala Sekolah/TU Dinas DIKBUD Prop. Sulteng TA. 2021. (Sumber Dana DAK)
06425/SP2D-LS/BPKAD/2021	27-Jul-21	5	1	2	2	8	2	Belanja Jasa Konsultansi Perencanaan Arsitektur-Jasa Desain Arsitektural	10.115.000,00	Permintaan Biaya Perancangan (85%) Rehab Ruang Kelas SMKN 1 Parigi Melalui Keg. Rehabilitasi Ruang Kelas Sekolah Dinas DIKBUD Prop. Sulteng TA. 2021. (Sumber Dana DAK)
06426/SP2D-LS/BPKAD/2021	27-Jul-21	5	1	2	2	8	2	Belanja Jasa Konsultansi Perencanaan Arsitektur-Jasa Desain Arsitektural	27.200.000,00	Permintaan Biaya Perancangan (85%) Rehab Ruang Praktek Siswa (RPS) SMKN 2 Palu Melalui Keg. Rehabilitasi Ruang Praktik Siswa Dinas DIKBUD Prop. Sulteng TA. 2021. (Sumber Dana DAK)
06427/SP2D-LS/BPKAD/2021	27-Jul-21	5	1	2	2	8	2	Belanja Jasa Konsultansi Perencanaan Arsitektur-Jasa Desain Arsitektural	3.825.000,00	Permintaan Biaya Perancangan (85%) Rehab Toilet SMKN 2 Palu Melalui Keg. Rehabilitasi Sarana, Prasarana dan Utilitas Sekolah Dinas DIKBUD Prop. Sulteng TA. 2021. (Sumber Dana DAK)
06428/SP2D-LS/BPKAD/2021	27-Jul-21	5	1	2	2	8	2	Belanja Jasa Konsultansi Perencanaan Arsitektur-Jasa Desain Arsitektural	25.500.000,00	Permintaan Biaya Perancangan (85%) Rehab Ruang Kelas SMKN 2 Palu Melalui Keg. Rehabilitasi Ruang Kelas Sekolah Dinas DIKBUD Prop. Sulteng TA. 2021. (Sumber Dana DAK)
06429/SP2D-LS/BPKAD/2021	27-Jul-21	5	1	2	2	8	2	Belanja Jasa Konsultansi Perencanaan Arsitektur-Jasa Desain Arsitektural	27.061.450,00	Permintaan Biaya Perancangan (85%) Rehab Ruang Praktek Siswa (RPS) SMKN 1 PETASIA Melalui Keg. Rehabilitasi Ruang Praktik Siswa Dinas DIKBUD Prop. Sulteng TA. 2021. (Sumber Dana DAK)
06430/SP2D-LS/BPKAD/2021	27-Jul-21	5	1	2	2	8	2	Belanja Jasa Konsultansi Perencanaan Arsitektur-Jasa Desain Arsitektural	3.825.000,00	Permintaan Biaya Perancangan (85%) Rehab Toilet SMKN 1 PETASIA Melalui Keg. Rehabilitasi Sarana, Prasarana dan Utilitas Sekolah Dinas DIKBUD Prop. Sulteng TA. 2021. (Sumber Dana DAK)
06431/SP2D-LS/BPKAD/2021	27-Jul-21	5	1	2	2	8	2	Belanja Jasa Konsultansi Perencanaan Arsitektur-Jasa Desain Arsitektural	10.200.000,00	Permintaan Biaya Perancangan (85%) Rehab Ruang Guru dan Ruang Kepala Sekolah SMKN 1 PETASIA Melalui Keg. Rehabilitasi Ruang Guru/Kepala Sekolah/TU Dinas DIKBUD Prop Sulteng TA. 2021. (Sumber Dana DAK)
06432/SP2D-LS/BPKAD/2021	27-Jul-21	5	1	2	2	8	2	Belanja Jasa Konsultansi Perencanaan Arsitektur-Jasa Desain Arsitektural	7.650.000,00	Permintaan Biaya Perancangan (85%) Rehab Ruang Kelas SMKN 1 PETASIA Melalui Keg. Rehabilitasi Ruang Kelas Sekolah Dinas DIKBUD Prop. Sulteng TA. 2021. (Sumber Dana DAK)
06434/SP2D-LS/BPKAD/2021	27-Jul-21	5	1	2	2	8	2	Belanja Jasa Konsultansi Perencanaan Arsitektur-Jasa Desain Arsitektural	20.081.250,00	Permintaan Biaya Perancangan (85%) Pembangunan Laboratorium Komputer SMKN 4 SIGI Melalui Keg. Pembangunan Ruang Laboratorium Dinas DIKBUD Prop. Sulteng TA. 2021. (Sumber Dana DAK)
06435/SP2D-LS/BPKAD/2021	27-Jul-21	5	1	2	2	8	2	Belanja Jasa Konsultansi Perencanaan Arsitektur-Jasa Desain Arsitektural	24.990.000,00	Permintaan Biaya Perancangan (85%) Pembangunan Perpusataan SMKN 4 Sigi Melalui Keg. Pembangunan Perpustakaan Sekolah Dinas DIKBUD Prop Sulteng TA. 2021 (Sumber Dana DAK)
06436/SP2D-LS/BPKAD/2021	27-Jul-21	5	1	2	2	8	2	Belanja Jasa Konsultansi Perencanaan Arsitektur-Jasa Desain Arsitektural	20.353.250,00	Permintaan Biaya Perancangan (85%) Rehab Ruang Kelas SMKN 2 POSO Melalui Keg. Rehabilitasi Ruang Kelas Sekolah Dinas DIKBUD Prop. Sulteng TA. 2021. (Sumber Dana DAK)

NO BUKTI	TGL	KODE							NAMA REKENING	NILAI	KETERANGAN
06437/SP2D-LS/BPKAD/2021	27-Jul-21	5	1	2	2	8	2		Belanja Jasa Konsultansi Perencanaan Arsitektur-Jasa Desain Arsitektural	10.200.000,00	Permintaan Biaya Perancangan (85%) Rehab Ruang Guru SMKN 2 POSO Melalui Keg. Rehabilitasi Ruang Guru/Kepala Sekolah/TU Dinas DIKBUD Prop. Sulteng TA. 2021 (Sumber Dana DAK)
06438/SP2D-LS/BPKAD/2021	27-Jul-21	5	1	2	2	8	2		Belanja Jasa Konsultansi Perencanaan Arsitektur-Jasa Desain Arsitektural	40.800.000,00	Permintaan Biaya Perancangan (85%) Rehab Ruang Praktek Siswa (RPS) SMKN 2 POSO Melalui Keg. Rehabilitasi Ruang Praktik Siswa Dinas DIKBUD Prop. Sulteng TA. 2021. (Sumber Dana DAK)
06439/SP2D-LS/BPKAD/2021	27-Jul-21	5	1	2	2	8	2		Belanja Jasa Konsultansi Perencanaan Arsitektur-Jasa Desain Arsitektural	3.400.000,00	Permintaan Biaya Perancangan (85%) Rehab Ruang Ibadah SMKN 2 POSO Melalui Keg. Rehabilitasi Sarana, Prasarana dan Utilitas Sekolah Dinas DIKBUD Prop. Sulteng TA. 2021. (Sumber Dana DAK)
06442/SP2D-LS/BPKAD/2021	27-Jul-21	5	1	2	2	8	2		Belanja Jasa Konsultansi Perencanaan Arsitektur-Jasa Desain Arsitektural	44.531.500,00	Permintaan Biaya Perancangan (85%) Pembangunan Ruang Praktek Siswa (RPS) SMKN 1 Pinembani Melalui Keg. Pembangunan Ruang Praktik Siswa Dinas DIKBUD Prop. Sulteng TA. 2021. (Sumber Dana DAK)
06443/SP2D-LS/BPKAD/2021	27-Jul-21	5	1	2	2	8	2		Belanja Jasa Konsultansi Perencanaan Arsitektur-Jasa Desain Arsitektural	20.081.250,00	Permintaan Biaya Perancangan (85%) Pembangunan Laboratorium Komputer SMKN 1 PINEMBANI Melalui Keg. Pembangunan Ruang Laboratorium Dinas DIKBUD Prop. Sulteng TA. 2021. (Sumber Dana DAK)
06444/SP2D-LS/BPKAD/2021	27-Jul-21	5	1	2	2	8	2		Belanja Jasa Konsultansi Perencanaan Arsitektur-Jasa Desain Arsitektural	15.300.000,00	Permintaan Biaya Perancangan (85%) Rehab Ruang Kelas SMKN 1 Banawa Melalui Keg. Rehabilitasi Ruang Kelas Sekolah Dinas DIKBUD Prop. Sulteng TA. 2021. (Sumber Dana DAK)
06445/SP2D-LS/BPKAD/2021	27-Jul-21	5	1	2	2	8	2		Belanja Jasa Konsultansi Perencanaan Arsitektur-Jasa Desain Arsitektural	10.200.000,00	Permintaan Biaya Perancangan (85%) Rehab Ruang Guru dan Ruang Kepala Sekolah SMKN 1 BANAWA Melalui Keg Rehabilitasi Ruang Guru/Kepala Sekolah/TU Dinas DIKBUD Prop Sulteng TA. 2021. (Sumber Dana DAK)
06446/SP2D-LS/BPKAD/2021	27-Jul-21	5	1	2	2	8	2		Belanja Jasa Konsultansi Perencanaan Arsitektur-Jasa Desain Arsitektural	27.200.000,00	Permintaan Biaya Perancangan (85%) Rehab Ruang Praktek Siswa (RPS) SMKN 1 BANAWA Melalui Keg. Rehabilitasi Ruang Praktik Siswa Dinas DIKBUD Prop. Sulteng TA. 2021. (Sumber Dana DAK)
06447/SP2D-LS/BPKAD/2021	27-Jul-21	5	1	2	2	8	2		Belanja Jasa Konsultansi Perencanaan Arsitektur-Jasa Desain Arsitektural	3.825.000,00	Permintaan Biaya Perancangan (85%) Rehab Toilet SMKN 1 Banawa Melalui Keg. Rehabilitasi Sarana, Prasarana dan Utilitas Sekolah Dinas DIKBUD Prop. Sulteng TA. 2021. (Sumber Dana DAK)
06448/SP2D-LS/BPKAD/2021	27-Jul-21	5	1	2	2	8	2		Belanja Jasa Konsultansi Perencanaan Arsitektur-Jasa Desain Arsitektural	40.800.000,00	Permintaan Biaya Perancangan (85%) Rehab Ruang Praktek Siswa (RPS) SMKN 1 PARIGI Melalui Keg. Rehabilitasi Ruang Praktik Siswa Dinas DIKBUD Prop. Sulteng TA. 2021. (Sumber Dana DAK)
06449/SP2D-LS/BPKAD/2021	27-Jul-21	5	1	2	2	8	2		Belanja Jasa Konsultansi Perencanaan Arsitektur-Jasa Desain Arsitektural	3.825.000,00	Permintaan Biaya Perancangan (85%) Rehab Toilet SMKN 1 Parigi Melalui Keg. Rehabilitasi Sarana, Prasarana dan Utilitas Sekolah Dinas DIKBUD Prop. Sulteng TA. 2021. (Sumber Dana DAK)

NO BUKTI	TGL	KODE						NAMA REKENING	NILAI	KETERANGAN
06450/SP2D-LS/BPKAD/2021	27-Jul-21	5	1	2	2	8	2	Belanja Jasa Konsultansi Perencanaan Arsitektur-Jasa Desain Arsitektural	13.600.000,00	Permintaan Biaya Perancangan (85%) Rehab Ruang Praktek Siswa (RPS) SMKN 1 BUNGKU BARAT Melalui Keg. Rehabilitasi Ruang Praktik Siswa Dinas DIKBUD Prop. Sulteng TA. 2021. (Sumber Dana DAK)
06451/SP2D-LS/BPKAD/2021	27-Jul-21	5	1	2	2	8	2	Belanja Jasa Konsultansi Perencanaan Arsitektur-Jasa Desain Arsitektural	5.950.000,00	Permintaan Biaya Perancangan (85%) Pembangunan Toilet/Jamban SMKN 1 Bungku Barat Melalui Keg. Pembangunan Sarana, Prasarana dan Utilitas Sekolah Dinas DIKBUD Prop. Sulteng TA. 2021. (Sumber Dana DAK)
06452/SP2D-LS/BPKAD/2021	27-Jul-21	5	1	2	2	8	2	Belanja Jasa Konsultansi Perencanaan Arsitektur-Jasa Desain Arsitektural	10.200.000,00	Permintaan Biaya Perancangan (85%) Rehab Ruang Guru dan Ruang Kepala Sekolah SMKN 1 BUNGKU BARAT Melalui Keg. Rehabilitasi Ruang Guru/Kepala Sekolah/TU Dinas DIKBUD Prop. Sulteng TA. 2021. (Sumber Dana DAK)
06453/SP2D-LS/BPKAD/2021	27-Jul-21	5	1	2	2	8	2	Belanja Jasa Konsultansi Perencanaan Arsitektur-Jasa Desain Arsitektural	1.275.000,00	Permintaan Biaya Perancangan (85%) Rehab Toilet SMKN 1 Bungku Barat Melalui Keg. Rehabilitasi Sarana, Prasarana dan Utilitas Sekolah Dinas DIKBUD Prop. Sulteng TA. 2021. (Sumber Dana DAK)
06454/SP2D-LS/BPKAD/2021	27-Jul-21	5	1	2	2	8	2	Belanja Jasa Konsultansi Perencanaan Arsitektur-Jasa Desain Arsitektural	19.987.500,00	Permintaan Biaya Perancangan (85%) Pembangunan Laboratorium Komputer SMKN 1 TERPADU SINDUE Melalui Keg. Pembangunan Ruang Laboratorium Dinas DIKBUD Prop. Sulteng TA. 2021. (Sumber Dana DAK)
06455/SP2D-LS/BPKAD/2021	27-Jul-21	5	1	2	2	8	2	Belanja Jasa Konsultansi Perencanaan Arsitektur-Jasa Desain Arsitektural	27.200.000,00	Permintaan Biaya Perancangan (85%) Rehab Ruang Praktek Siswa (RPS) SMKN 1 POSO Melalui Keg. Rehabilitasi Ruang Praktik Siswa Dinas DIKBUD Prop. Sulteng TA. 2021. (Sumber Dana DAK)
06456/SP2D-LS/BPKAD/2021	27-Jul-21	5	1	2	2	8	2	Belanja Jasa Konsultansi Perencanaan Arsitektur-Jasa Desain Arsitektural	5.950.000,00	Permintaan Biaya Perancangan (85%) Pembangunan Unit Kesehatan Sekolah (UKS) SMKN 1 TERPADU SINDUE Melalui Keg. Pembangunan Ruang Unit Kesehatan Sekolah Dinas DIKBUD Prop. Sulteng TA. 2021. (Sumber Dana DAK)
06457/SP2D-LS/BPKAD/2021	27-Jul-21	5	1	2	2	8	2	Belanja Jasa Konsultansi Perencanaan Arsitektur-Jasa Desain Arsitektural	5.100.000,00	Permintaan Biaya Perancangan (85%) Rehab Ruang Kelas SMKN 1 Poso Melalui Keg. Rehabilitasi Ruang Kelas Sekolah Dinas DIKBUD Prop. Sulteng TA. 2021. (Sumber Dana DAK)
06821/SP2D-LS/BPKAD/2021	3-Aug-21	5	1	2	2	8	2	Belanja Jasa Konsultansi Perencanaan Arsitektur-Jasa Desain Arsitektural	27.200.000,00	Permintaan Biaya Perancangan (85%) Rehab Ruang Praktek Siswa (RPS) SMKN 1 DOLO BARAT Melalui Keg. Rehabilitasi Ruang Praktik Siswa Dinas DIKBUD Prop. Sulteng TA. 2021. (Sumber Dana DAK)
06822/SP2D-LS/BPKAD/2021	3-Aug-21	5	1	2	2	8	2	Belanja Jasa Konsultansi Perencanaan Arsitektur-Jasa Desain Arsitektural	5.100.000,00	Permintaan Biaya Perancangan (85%) Rehab Perpustakaan SMKN 1 PALU Melalui Keg. Rehabilitasi Perpustakaan Sekolah Dinas DIKBUD Prop. Sulteng TA. 2021. (Sumber Dana DAK)
06823/SP2D-LS/BPKAD/2021	3-Aug-21	5	1	2	2	8	2	Belanja Jasa Konsultansi Perencanaan Arsitektur-Jasa Desain Arsitektural	23.800.000,00	Permintaan Biaya Perancangan (85%) Rehab Ruang Guru dan Ruang Kepala Sekolah SMKN 1 PALU Melalui Keg. Rehabilitasi Ruang Guru/Kepala Sekolah/TU Dinas DIKBUD Prop. Sulteng TA. 2021 (Sumber Dana DAK)
06824/SP2D-LS/BPKAD/2021	3-Aug-21	5	1	2	2	8	2	Belanja Jasa Konsultansi Perencanaan Arsitektur-Jasa Desain Arsitektural	5.100.000,00	Permintaan Biaya Perancangan (85%) Rehab Ruang Kelas SMKN 1 PALU Melalui Keg. Rehabilitasi Ruang Kelas Sekolah Dinas DIKBUD Prop. Sulteng TA. 2021. (Sumber Dana DAK)

NO BUKTI	TGL	KODE						NAMA REKENING	NILAI	KETERANGAN
06825/SP2D-LS/BPKAD/2021	3-Aug-21	5	1	2	2	8	2	Belanja Jasa Konsultansi Perencanaan Arsitektur-Jasa Desain Arsitektural	40.800.000,00	Permintaan Biaya Perancangan (85%) Rehab Ruang Praktek Siswa (RPS) SMKN 1 PALU Melalui Keg. Rehabilitasi Ruang Praktik Siswa Dinas DIKBUD Prop. Sulteng TA. 2021 (Sumber Dana DAK)
06826/SP2D-LS/BPKAD/2021	3-Aug-21	5	1	2	2	8	2	Belanja Jasa Konsultansi Perencanaan Arsitektur-Jasa Desain Arsitektural	1.275.000,00	Permintaan Biaya Perancangan (85%) Rehab Toilet SMKN 1 DOLO BARAT Melalui Keg. Rehabilitasi Sarana, Prasarana dan Utilitas Sekolah Dinas DIKBUD Prop. Sulteng TA. 2021. (Sumber Dana DAK)
06827/SP2D-LS/BPKAD/2021	3-Aug-21	5	1	2	2	8	2	Belanja Jasa Konsultansi Perencanaan Arsitektur-Jasa Desain Arsitektural	10.200.000,00	Permintaan Biaya Perancangan (85%) Rehab Ruang Guru dan Ruang Kepala Sekolah SMKN 1 DOLO BARAT Melalui Keg. Rehabilitasi Ruang Guru/Kepala Sekolah/TU Dinas DIKBUD Prop. Sulteng TA. 2021. (Sumber Dana DAK)
06829/SP2D-LS/BPKAD/2021	3-Aug-21	5	1	2	2	8	2	Belanja Jasa Konsultansi Perencanaan Arsitektur-Jasa Desain Arsitektural	44.625.000,00	Permintaan Biaya Perancangan (85%) Pembangunan Ruang Praktek Siswa (RPS) SMKN 1 Palu Melalui Keg. Pembangunan Ruang Praktik Siswa Dinas DIKBUD Prop. Sulteng TA. 2021. (Sumber Dana DAK)
06830/SP2D-LS/BPKAD/2021	3-Aug-21	5	1	2	2	8	2	Belanja Jasa Konsultansi Perencanaan Arsitektur-Jasa Desain Arsitektural	50.150.000,00	Permintaan Biaya Perancangan (85%) Rehab Ruang Praktek Siswa (RPS) SMKN 2 LUWUK Melalui Keg. Rehabilitasi Ruang Praktik Siswa Dinas DIKBUD Prop. Sulteng TA. 2021. (Sumber Dana DAK)
06831/SP2D-LS/BPKAD/2021	3-Aug-21	5	1	2	2	8	2	Belanja Jasa Konsultansi Perencanaan Arsitektur-Jasa Desain Arsitektural	7.225.000,00	Permintaan Biaya Perancangan (85%) Rehab Ruang Ibadah dan Rehab Toilet SMKN 2 LUWUK Melalui Keg. Rehabilitasi Sarana, Prasarana dan Utilitas Sekolah Dinas DIKBUD Prop. Sulteng TA. 2021. (Sumber Dana DAK)
06832/SP2D-LS/BPKAD/2021	3-Aug-21	5	1	2	2	8	2	Belanja Jasa Konsultansi Perencanaan Arsitektur-Jasa Desain Arsitektural	10.200.000,00	Permintaan Biaya Perancangan (85%) Rehab Ruang Guru dan Ruang Kepala Sekolah SMKN 2 LUWUK Melalui Keg Rehabilitasi Ruang Guru/Kepala Sekolah/TU Dinas DIKBUD Prop. Sulteng TA. 2021. (Sumber Dana DAK)
06858/SP2D-LS/BPKAD/2021	3-Aug-21	5	1	2	2	8	2	Belanja Jasa Konsultansi Perencanaan Arsitektur-Jasa Desain Arsitektural	17.425.000,00	Permintaan Biaya Perancangan (85%) Rehab Ruang Kelas SMKN 2 LUWUK Melalui Keg. Rehabilitasi Ruang Kelas Sekolah Dinas DIKBUD Prop. Sulteng TA. 2021. (Sumber Dana DAK)
06859/SP2D-LS/BPKAD/2021	3-Aug-21	5	1	2	2	8	2	Belanja Jasa Konsultansi Perencanaan Arsitektur-Jasa Desain Arsitektural	20.081.250,00	Permintaan Biaya Perancangan (85%) Pembangunan Laboratorium Biologi SMKN 1 DOLO BARAT Melalui Keg. Pembangunan Ruang Laboratorium Dinas DIKBUD Prop. Sulteng TA. 2021. (Sumber Dana DAK)
06860/SP2D-LS/BPKAD/2021	3-Aug-21	5	1	2	2	8	2	Belanja Jasa Konsultansi Perencanaan Arsitektur-Jasa Desain Arsitektural	44.625.000,00	Permintaan Biaya Perancangan (85%) Pembangunan Ruang Praktek Siswa (RPS) SMKN 1 DOLO BARAT Melalui Keg. Pembangunan Ruang Praktik Siswa Dinas DIKBUD Prop. Sulteng TA. 2021. (Sumber Dana DAK)
06861/SP2D-LS/BPKAD/2021	3-Aug-21	5	1	2	2	8	2	Belanja Jasa Konsultansi Perencanaan Arsitektur-Jasa Desain Arsitektural	27.200.000,00	Permintaan Biaya Perancangan (85%) Rehab Ruang Praktek Siswa (RPS) SMKN 1 BANGGAI Melalui Keg. Rehabilitasi Ruang Praktik Siswa Dinas DIKBUD Prop. Sulteng TA. 2021. (Sumber Dana DAK)

NO BUKTI	TGL	KODE						NAMA REKENING	NILAI	KETERANGAN
06862/SP2D-LS/BPKAD/2021	3-Aug-21	5	1	2	2	8	2	Belanja Jasa Konsultansi Perencanaan Arsitektur-Jasa Desain Arsitektural	20.081.250,00	Permintaan Biaya Perancangan (85%) Pembangunan Laboratorium Kimia SMKN 2 BANGGAI Melalui Keg. Pembangunan Ruang Laboratorium Dinas DIKBUD Prop. Sulteng TA. 2021 (Sumber Dana DAK)
06863/SP2D-LS/BPKAD/2021	3-Aug-21	5	1	2	2	8	2	Belanja Jasa Konsultansi Perencanaan Arsitektur-Jasa Desain Arsitektural	10.200.000,00	Permintaan Biaya Perancangan (85%) Rehab Ruang Guru dan Ruang Kepala Sekolah SMKN 1 BANGGAI Melalui Keg. Rehabilitasi Ruang Guru/Kepala Sekolah/TU Dinas DIKBUD Prop. Sulteng TA. 2021. (Sumber Dana DAK)
06864/SP2D-LS/BPKAD/2021	3-Aug-21	5	1	2	2	8	2	Belanja Jasa Konsultansi Perencanaan Arsitektur-Jasa Desain Arsitektural	54.316.700,00	Permintaan Biaya Perancangan (85%) Rehab Ruang Praktek Siswa (RPS) SMKN 1 POSO PESISIR Melalui Keg. Rehabilitasi Ruang Praktik Siswa Dinas DIKBUD Prop. Sulteng TA. 2021. (Sumber Dana DAK)
06865/SP2D-LS/BPKAD/2021	3-Aug-21	5	1	2	2	8	2	Belanja Jasa Konsultansi Perencanaan Arsitektur-Jasa Desain Arsitektural	7.650.000,00	Permintaan Biaya Perancangan (85%) Rehab Ruang Kelas SMKN 1 POSO PESISIR Melalui Keg. Rehabilitasi Ruang Kelas Sekolah Dinas DIKBUD Prop. Sulteng TA. 2021. (Sumber Dana DAK)
06992/SP2D-LS/BPKAD/2021	4-Aug-21	5	1	2	2	8	2	Belanja Jasa Konsultansi Perencanaan Arsitektur-Jasa Desain Arsitektural	12.750.000,00	Permintaan Biaya Perancangan (85%) Rehab Ruang Kelas SMKN 1 BANGGAI Melalui Keg. Rehabilitasi Ruang Kelas Sekolah Dinas DIKBUD Prop. Sulteng TA 2021. (Sumber Dana DAK)
06993/SP2D-LS/BPKAD/2021	4-Aug-21	5	1	2	2	8	2	Belanja Jasa Konsultansi Perencanaan Arsitektur-Jasa Desain Arsitektural	10.200.000,00	Permintaan Biaya Perancangan (85%) Rehab Ruang Guru dan Ruang Kepala Sekolah SMKN 5 PALU Melalui Keg. Rehabilitasi Ruang Guru/Kepala Sekolah/TU Dinas DIKBUD Prop. Sulteng TA. 2021 (Sumber Dana DAK)
06996/SP2D-LS/BPKAD/2021	4-Aug-21	5	1	2	2	8	2	Belanja Jasa Konsultansi Perencanaan Arsitektur-Jasa Desain Arsitektural	17.850.000,00	Permintaan Biaya Perancangan (85%) Rehab Ruang Kelas SMKN 5 Palu Melalui Keg. Rehabilitasi Ruang Kelas Sekolah Dinas DIKBUD Prop. Sulteng TA 2021. (Sumber Dana DAK)
06997/SP2D-LS/BPKAD/2021	4-Aug-21	5	1	2	2	8	2	Belanja Jasa Konsultansi Perencanaan Arsitektur-Jasa Desain Arsitektural	20.081.250,00	Permintaan Biaya Perancangan (85%) Pembangunan Laboratorium Biologi SMKN 1 BUNGKU UTARA Melalui Keg. Pembangunan Ruang Laboratorium Dinas DIKBUD Prop. Sulteng TA. 2021. (Sumber Dana DAK)
06998/SP2D-LS/BPKAD/2021	4-Aug-21	5	1	2	2	8	2	Belanja Jasa Konsultansi Perencanaan Arsitektur-Jasa Desain Arsitektural	44.574.000,00	Permintaan Biaya Perancangan (85%) Pembangunan Ruang Praktek Siswa (RPS) SMKN 1 BUNGKU UTARA Melalui Keg. Pembangunan Ruang Praktik Siswa Dinas DIKBUD Prop. Sulteng TA. 2021. (Sumber Dana DAK)
06999/SP2D-LS/BPKAD/2021	4-Aug-21	5	1	2	2	8	2	Belanja Jasa Konsultansi Perencanaan Arsitektur-Jasa Desain Arsitektural	44.535.750,00	Permintaan Biaya Perancangan (85%) Pembangunan Ruang Praktek Siswa (RPS) SMKN 1 PAMONA UTARA Melalui Keg. Pembangunan Ruang Praktik Siswa Dinas DIKBUD Prop. Sulteng TA. 2021. (Sumber Dana DAK)
07000/SP2D-LS/BPKAD/2021	4-Aug-21	5	1	2	2	8	2	Belanja Jasa Konsultansi Perencanaan Arsitektur-Jasa Desain Arsitektural	10.200.000,00	Permintaan Biaya Perancangan (85%) Rehab Ruang Guru dan Ruang Kepala Sekolah SMKN 1 PAMONA UTARA Melalui Keg. Rehabilitasi Ruang Guru/Kepala Sekolah/TU Dinas DIKBUD Prop. Sulteng TA. 2021. (Sumber Dana DAK)

NO BUKTI	TGL	KODE						NAMA REKENING	NILAI	KETERANGAN
07021/SP2D-LS/BPKAD/2021	4-Aug-21	5	1	2	2	8	2	Belanja Jasa Konsultansi Perencanaan Arsitektur-Jasa Desain Arsitektural	10.200.000,00	Permintaan Biaya Perancangan (85%) Rehab Ruang Kelas SMKN 1 PAMONA UTARA Melalui Keg. Rehabilitasi Ruang Kelas Sekolah Dinas DIKBUD Prop. Sulteng TA. 2021. (Sumber Dana DAK)
07022/SP2D-LS/BPKAD/2021	4-Aug-21	5	1	2	2	8	2	Belanja Jasa Konsultansi Perencanaan Arsitektur-Jasa Desain Arsitektural	7.225.000,00	Permintaan Biaya Perancangan (85%) Rehab Ruang Ibadah dan Rehab Toilet SMKN 5 PALU Melalui Keg. Rehabilitasi Sarana, Prasarana dan Utilitas Sekolah Dinas DIKBUD Prop. Sulteng TA. 2021. (Sumber Dana DAK)
07023/SP2D-LS/BPKAD/2021	4-Aug-21	5	1	2	2	8	2	Belanja Jasa Konsultansi Perencanaan Arsitektur-Jasa Desain Arsitektural	40.800.000,00	Permintaan Biaya Perancangan (85%) Rehab Ruang Praktek Siswa (RPS) SMKN 5 PALU Melalui Keg. Rehabilitasi Ruang Praktik Siswa Dinas DIKBUD Prop. Sulteng TA. 2021. (Sumber Dana DAK)
07024/SP2D-LS/BPKAD/2021	4-Aug-21	5	1	2	2	8	2	Belanja Jasa Konsultansi Perencanaan Arsitektur-Jasa Desain Arsitektural	2.550.000,00	Permintaan Biaya Perancangan (85%) Rehab Perpustakaan SMKN 1 DAMPAL SELATAN Melalui Keg. Rehabilitasi Perpustakaan Sekolah Dinas DIKBUD Prop. Sulteng TA. 2021. (Sumber Dana DAK)
07025/SP2D-LS/BPKAD/2021	4-Aug-21	5	1	2	2	8	2	Belanja Jasa Konsultansi Perencanaan Arsitektur-Jasa Desain Arsitektural	2.550.000,00	Permintaan Biaya Perancangan (85%) Rehab Toilet SMKN 1 BOKAT Melalui Keg. Rehabilitasi Sarana, Prasarana dan Utilitas Sekolah Dinas DIKBUD Prop. Sulteng TA. 2021. (Sumber Dana DAK)
07026/SP2D-LS/BPKAD/2021	4-Aug-21	5	1	2	2	8	2	Belanja Jasa Konsultansi Perencanaan Arsitektur-Jasa Desain Arsitektural	13.600.000,00	Permintaan Biaya Perancangan (85%) Rehab Ruang Praktek Siswa (RPS) SMKN 1 BOKAT Melalui Keg. Rehabilitasi Ruang Praktik Siswa Dinas DIKBUD Prop. Sulteng TA. 2021. (Sumber Dana DAK)
07027/SP2D-LS/BPKAD/2021	4-Aug-21	5	1	2	2	8	2	Belanja Jasa Konsultansi Perencanaan Arsitektur-Jasa Desain Arsitektural	10.200.000,00	Permintaan Biaya Perancangan (85%) Rehab Ruang Guru dan Ruang Kepala Sekolah SMKN 1 BOKAT Melalui Keg. Rehabilitasi Ruang Guru/Kepala Sekolah/TU Dinas DIKBUD Prop. Sulteng TA. 2021. (Sumber Dana DAK)
07028/SP2D-LS/BPKAD/2021	4-Aug-21	5	1	2	2	8	2	Belanja Jasa Konsultansi Perencanaan Arsitektur-Jasa Desain Arsitektural	15.300.000,00	Permintaan Biaya Perancangan (85%) Rehab Ruang Kelas SMKN 1 BOKAT Melalui Keg. Rehabilitasi Ruang Kelas Sekolah Dinas DIKBUD Prop. Sulteng TA. 2021. (Sumber Dana DAK)
07078/SP2D-LS/BPKAD/2021	5-Aug-21	5	1	2	2	8	2	Belanja Jasa Konsultansi Perencanaan Arsitektur-Jasa Desain Arsitektural	20.081.250,00	Permintaan Biaya Perancangan (85%) Pembangunan Laboratorium Biologi SMKN 1 BUALEMO Melalui Keg. Pembangunan Ruang Laboratorium Dinas DIKBUD Prop. Sulteng TA. 2021. (Sumber Dana DAK)
07079/SP2D-LS/BPKAD/2021	5-Aug-21	5	1	2	2	8	2	Belanja Jasa Konsultansi Perencanaan Arsitektur-Jasa Desain Arsitektural	20.400.000,00	Permintaan Biaya Perancangan (85%) Rehab Ruang Guru dan Ruang Kepala Sekolah SMKN 1 LUWUK dan SMKN 1 TOILI Melalui Keg. Rehabilitasi Ruang Guru/Kepala Sekolah/TU Dinas DIKBUD Prop. Sulteng TA. 2021. (Sumber Dana DAK)
07080/SP2D-LS/BPKAD/2021	5-Aug-21	5	1	2	2	8	2	Belanja Jasa Konsultansi Perencanaan Arsitektur-Jasa Desain Arsitektural	2.550.000,00	Permintaan Biaya Perancangan (85%) Rehab Toilet SMKN 1 TOILI Melalui Keg. Rehabilitasi Sarana, Prasarana dan Utilitas Sekolah Dinas DIKBUD Prop. Sulteng TA. 2021 (Sumber Dana DAK)

NO BUKTI	TGL	KODE						NAMA REKENING	NILAI	KETERANGAN
07111/SP2D-LS/BPKAD/2021	5-Aug-21	5	1	2	2	8	2	Belanja Jasa Konsultansi Perencanaan Arsitektur-Jasa Desain Arsitektural	13.600.000,00	Permintaan Biaya Perancangan (85%) Rehab Ruang Praktek Siswa (RPS) SMKN 1 TOILI Melalui Keg. Rehabilitasi Ruang Praktik Siswa Dinas DIKBUD Prop. Sulteng TA. 2021 (Sumber Dana DAK)
07112/SP2D-LS/BPKAD/2021	5-Aug-21	5	1	2	2	8	2	Belanja Jasa Konsultansi Perencanaan Arsitektur-Jasa Desain Arsitektural	5.100.000,00	Permintaan Biaya Perancangan (85%) Rehab Ruang Kelas SMKN 1 TOILI Melalui Keg. Rehabilitasi Ruang Kelas Sekolah Dinas DIKBUD Prop. Sulteng TA. 2021. (Sumber Dana DAK)
07113/SP2D-LS/BPKAD/2021	5-Aug-21	5	1	2	2	8	2	Belanja Jasa Konsultansi Perencanaan Arsitektur-Jasa Desain Arsitektural	19.920.600,00	Permintaan Biaya Perancangan (85%) Pembangunan Laboratorium Komputer SMKN 2 BUNGKU BARAT Melalui Keg. Pembangunan Ruang Laboratorium Dinas DIKBUD Prop. Sulteng TA. 2021. (Sumber Dana DAK)
07216/SP2D-LS/BPKAD/2021	6-Aug-21	5	1	2	2	8	2	Belanja Jasa Konsultansi Perencanaan Arsitektur-Jasa Desain Arsitektural	10.200.000,00	Permintaan Biaya Perancangan (85%) Rehab Ruang Guru dan Ruang Kepala Sekolah SMKN 1 PARIGI Melalui Keg. Rehabilitasi Ruang Guru/Kepala Sekolah/TU Dinas DIKBUD Prop. Sulteng TA. 2021. (Sumber Dana DAK)
07924/SP2D-LS/BPKAD/2021	20-Aug-21	5	1	2	2	8	2	Belanja Jasa Konsultansi Perencanaan Arsitektur-Jasa Desain Arsitektural	2.098.800,00	Permintaan Biaya (15%) Pengadaan Pekerjaan Jasa Konsultansi Perancangan Pembangunan Jalan SMKN Pariwisata Parigata Parigi Dinas DIKBUD Prop. Sulteng TA. 2021 (Sumber Dana DAU)
10150/SP2D-LS/BPKAD/2021	1-Oct-21	5	1	2	2	8	2	Belanja Jasa Konsultansi Perencanaan Arsitektur-Jasa Desain Arsitektural	1.500.000,00	Permintaan Biaya Jasa Konsultansi Perencanaan/Perancangan Pembangunan Ruang Kelas Baru (RKB) Beserta Perabotnya SLBN MARAWOLA Melalui Keg. Penambahan Ruang Kelas Sekolah Bidang PK-PLK Dinas DIKBUD Prop. Sulteng TA. 2021. (Sumber Dana DAK)
10162/SP2D-LS/BPKAD/2021	1-Oct-21	5	1	2	2	8	2	Belanja Jasa Konsultansi Perencanaan Arsitektur-Jasa Desain Arsitektural	1.500.000,00	Permintaan Biaya Jasa Konsultansi Perencanaan/Perancangan Pembangunan Ruang UKS Beserta Perabotnya SLBN DALAKA Melalui Keg. Pembangunan Ruang Unit Kesehatan Sekolah Bidang PK-PLK Dinas DIKBUD Prop. Sulteng TA. 2021. (Sumber Dana DAK)
10163/SP2D-LS/BPKAD/2021	1-Oct-21	5	1	2	2	8	2	Belanja Jasa Konsultansi Perencanaan Arsitektur-Jasa Desain Arsitektural	1.500.000,00	Permintaan Biaya Jasa Konsultansi Perencanaan/Perancangan Rehabilitasi Ruang Ibadah Dengan Tkt Kerusakan Minimal Sedang SLBN PARIGI Bidang PK-PLK Dinas DIKBUD Prop. Sulteng TA. 2021. (Sumber Dana DAK)
10164/SP2D-LS/BPKAD/2021	1-Oct-21	5	1	2	2	8	2	Belanja Jasa Konsultansi Perencanaan Arsitektur-Jasa Desain Arsitektural	1.500.000,00	Permintaan Biaya Jasa Konsultansi Perencanaan/Perancangan Ruang UKS Dengan Tingkat Kerusakan Minimal Sedang Beserta Perabotnya SLBN MOLINO Bidang PK-PLK Dinas DIKBUD Prop. Sulteng TA 2021 (Sumber Dana DAK)
10165/SP2D-LS/BPKAD/2021	1-Oct-21	5	1	2	2	8	2	Belanja Jasa Konsultansi Perencanaan Arsitektur-Jasa Desain Arsitektural	1.500.000,00	Permintaan Biaya Jasa Konsultansi Perencanaan/Perancangan Rehabilitasi Ruang Kelas Dengan Tingkat Kerusakan Minimal Sedang Beserta Perabotnya SLBN MOLINO Bidang PK-PLK Dinas DIKBUD Prop. Sulteng TA. 2021. (Sumber Dana DAK)
10166/SP2D-LS/BPKAD/2021	1-Oct-21	5	1	2	2	8	2	Belanja Jasa Konsultansi Perencanaan Arsitektur-Jasa Desain Arsitektural	1.500.000,00	Permintaan Biaya Jasa Konsultansi Perencanaan/Perancangan Rehabilitasi Ruang Keterampilan Dengan Tingkat Kerusakan Minimal Sedang Beserta Perabotnya SLBN MOLINO Bidang PK-PLK Dinas DIKBUD Prop. Sulteng TA. 2021 (Sumber Dana DAK)

NO BUKTI	TGL	KODE						NAMA REKENING	NILAI	KETERANGAN
11259/SP2D-LS/BPKAD/2021	25-Oct-21	5	1	2	2	8	2	Belanja Jasa Konsultansi Perencanaan Arsitektur-Jasa Desain Arsitektural	1.500.000,00	Permintaan Biaya Jasa Konsultansi Perencanaan/Perancangan Rehabilitasi Ruang Kelas Beserta Perabotnya SLBN LUWUK Melalui Keg. Rehabilitasi Ruang Kelas Sekolah Bidang PK-PLK Dinas DIKBUD Prop. Sulteng TA. 2021. (Sumber Dana DAK)
11260/SP2D-LS/BPKAD/2021	25-Oct-21	5	1	2	2	8	2	Belanja Jasa Konsultansi Perencanaan Arsitektur-Jasa Desain Arsitektural	1.500.000,00	Permintaan Biaya Jasa Konsultansi Perencanaan/Perancangan Rehabilitasi Ruang Kelas Beserta Perabotnya SLBN SALAKAN Melalui Keg. Rehabilitasi Ruang Kelas Sekolah Bidang PK-PLK Dinas DIKBUD Prop. Sulteng TA. 2021. (Sumber Dana DAK)
11861/SP2D-LS/BPKAD/2021	8-Nov-21	5	1	2	2	8	2	Belanja Jasa Konsultansi Perencanaan Arsitektur-Jasa Desain Arsitektural	1.500.000,00	Permintaan Biaya Pekerjaan Jasa Konsultansi Perencanaan/Perancangan Rehabilitasi Ruang Kelas Dengan Tkt. Kerusakan Minimal Sedang Beserta Perabotnya SLBN POSO Dinas DIKBUD Prop. Sulteng TA. 2021 (Sumber Dana DAK)
11862/SP2D-LS/BPKAD/2021	8-Nov-21	5	1	2	2	8	2	Belanja Jasa Konsultansi Perencanaan Arsitektur-Jasa Desain Arsitektural	1.500.000,00	Permintaan Biaya Pekerjaan Jasa Konsultansi Perencanaan/Perancangan Rehabilitasi Ruang Guru Dengan Tkt. Kerusakan Minimal Sedang Beserta Perabotnya SLBN POSO Dinas DIKBUD Prop. Sulteng TA. 2021. (Sumber Dana DAK)
11863/SP2D-LS/BPKAD/2021	8-Nov-21	5	1	2	2	8	2	Belanja Jasa Konsultansi Perencanaan Arsitektur-Jasa Desain Arsitektural	1.500.000,00	Permintaan Biaya Pekerjaan Jasa Konsultansi Perencanaan/Perancangan Rehabilitasi Ruang Kelas Beserta Perabotnya SLBN 1 PALU Dinas DIKBUD Prop. Sulteng TA. 2021. (Sumber Dana DAK)
11865/SP2D-LS/BPKAD/2021	8-Nov-21	5	1	2	2	8	2	Belanja Jasa Konsultansi Perencanaan Arsitektur-Jasa Desain Arsitektural	1.500.000,00	Permintaan Biaya Pekerjaan Jasa Konsultansi Perencanaan/Perancangan Rehabilitasi Ruang Orientasi dan Mobilitas Beserta Perabotnya SLBN 1 PALU Dinas DIKBUD Prop. Sulteng TA. 2021. (Sumber Dana DAK)
17924/SP2D-LS/BPKAD/2021	20-Dec-21	5	1	2	2	8	2	Belanja Jasa Konsultansi Perencanaan Arsitektur-Jasa Desain Arsitektural	3.000.000,00	Permintaan Biaya Jasa Konsultansi Perencanaan/Perancangan Tahap II (Termin II) Rehabilitasi Ruang Kelas Beserta Perabotnya SLBN SALAKAN Melalui Keg. Rehabilitasi Ruang Kelas Sekolah Bidang PK-PLK Dinas DIKBUD Prop. Sulteng TA. 2021. (Sumber Dana DAK)
17926/SP2D-LS/BPKAD/2021	20-Dec-21	5	1	2	2	8	2	Belanja Jasa Konsultansi Perencanaan Arsitektur-Jasa Desain Arsitektural	4.500.000,00	Permintaan Biaya Pekerjaan Jasa Konsultansi Perencanaan/Perancangan Tahap II (Termin II) Rehabilitasi Ruang Kelas dengan Tingkat Kerusakan Minimal Beserta Perabotnya SLBN Poso Dinas DIKBUD Prop. Sulteng TA. 2021. (Sumber Dana DAK)
17937/SP2D-LS/BPKAD/2021	20-Dec-21	5	1	2	2	8	2	Belanja Jasa Konsultansi Perencanaan Arsitektur-Jasa Desain Arsitektural	3.000.000,00	Permintaan Biaya Pekerjaan Jasa Konsultansi Perencanaan/Perancangan Tahap II (Termin II) Rehabilitasi Ruang Guru dengan Tingkat Kerusakan Minimal Beserta Perabotnya SLBN Poso Dinas DIKBUD Prop. Sulteng TA. 2021. (Sumber Dana DAK)
18262/SP2D-LS/BPKAD/2021	21-Dec-21	5	1	2	2	8	2	Belanja Jasa Konsultansi Perencanaan Arsitektur-Jasa Desain Arsitektural	3.000.000,00	Permintaan Biaya Jasa Konsultansi Perencanaan/Perancangan Tahap II (Termin II) Rehabilitasi Ruang Kelas Beserta Perabotnya SLBN LUWUK Melalui Keg. Rehabilitasi Ruang Kelas Sekolah Bidang PK-PLK Dinas DIKBUD Prop. Sulteng TA. 2021. (Sumber Dana DAK)

NO BUKTI	TGL	KODE						NAMA REKENING	NILAI	KETERANGAN
18422/SP2D-LS/BPKAD/2021	21-Dec-21	5	1	2	2	8	2	Belanja Jasa Konsultansi Perencanaan Arsitektur-Jasa Desain Arsitektural	4.500.000,00	Permintaan Biaya Pekerjaan Jasa Konsultansi Perencanaan/Perancangan Tahap II (Termin II) Rehabilitasi Ruang Kelas Beserta Perabotnya SLBN 1 PALU Dinas DIKBUD Prop. Sulteng TA. 2021. (Sumber Dana DAK)
18425/SP2D-LS/BPKAD/2021	21-Dec-21	5	1	2	2	8	2	Belanja Jasa Konsultansi Perencanaan Arsitektur-Jasa Desain Arsitektural	4.500.000,00	Permintaan Biaya Jasa Konsultansi Perencanaan/Perancangan Tahap II (Termin II) Rehabilitasi Ruang OM Beserta Perabotnya SLBN 1 PALU Melalui Keg. Rehabilitasi Ruang Orientasi dan Mobilitas Dinas DIKBUD Prop. Sulteng TA. 2021. (Sumber Dana DAK)
18527/SP2D-LS/BPKAD/2021	21-Dec-21	5	1	2	2	8	2	Belanja Jasa Konsultansi Perencanaan Arsitektur-Jasa Desain Arsitektural	3.000.000,00	Permintaan Biaya Jasa Konsultansi Perencanaan/Perancangan Tahap II (termin II) Rehabilitasi Ruang Keterampilan Dengan Tingkat Kerusakan Minimal Sedang Beserta Perabotnya SLBN MOLINO Bidang PK-PLK Dinas DIKBUD Prop. Sulteng TA. 2021 (Sumber Dana DAK)
18528/SP2D-LS/BPKAD/2021	21-Dec-21	5	1	2	2	8	2	Belanja Jasa Konsultansi Perencanaan Arsitektur-Jasa Desain Arsitektural	3.000.000,00	Permintaan Biaya Jasa Konsultansi Perencanaan/Perancangan Tahap II (termin II) Rehabilitasi Ruang Kelas Dengan Tingkat Kerusakan Minimal Sedang Beserta Perabotnya SLBN MOLINO Bidang PK-PLK Dinas DIKBUD Prop. Sulteng TA. 2021 (Sumber Dana DAK)
18529/SP2D-LS/BPKAD/2021	21-Dec-21	5	1	2	2	8	2	Belanja Jasa Konsultansi Perencanaan Arsitektur-Jasa Desain Arsitektural	1.500.000,00	Permintaan Biaya Jasa Konsultansi Perencanaan/Perancangan Tahap II (termin II) Rehabilitasi Ruang UKS Dengan Tingkat Kerusakan Minimal Sedang Beserta Perabotnya SLBN MOLINO Bidang PK-PLK Dinas DIKBUD Prop. Sulteng TA. 2021. (Sumber Dana DAK)
18679/SP2D-LS/BPKAD/2021	22-Dec-21	5	1	2	2	8	2	Belanja Jasa Konsultansi Perencanaan Arsitektur-Jasa Desain Arsitektural	3.000.000,00	Permintaan Biaya Jasa Konsultansi Perencanaan/Perancangan Tahap II (Termin II) Rehabilitasi Ruang Ibadah Dengan Tkt. Kerusakan Minimal Sedang Beserta Perabotnya SLBN PARIGI Bidang PK-PLK Dinas DIKBUD Prop. Sulteng TA. 2021. (Sumber Dana DAK)
18802/SP2D-LS/BPKAD/2021	22-Dec-21	5	1	2	2	8	2	Belanja Jasa Konsultansi Perencanaan Arsitektur-Jasa Desain Arsitektural	15.520.000,00	Permintaan Biaya Pekerjaan Jasa Konsultansi Perencanaan/Perancangan Tahap II (Termin II) Pembangunan Ruang Kelas Baru (RKB) Beserta Perabotnya SLBN MARAWOLA Dinas DIKBUD Prop. Sulteng TA. 2021. (Sumber Dana DAK)
18809/SP2D-LS/BPKAD/2021	22-Dec-21	5	1	2	2	8	2	Belanja Jasa Konsultansi Perencanaan Arsitektur-Jasa Desain Arsitektural	4.500.000,00	Permintaan Biaya Jasa Konsultansi Perencanaan/Perancangan Tahap II (Termin II) Pembangunan Ruang UKS Beserta Perabotnya SLBN DALAKA Melalui Keg. Pembangunan Ruang UKS Bidang PK-PLK Dinas DIKBUD Prop. Sulteng TA. 2021. (Sumber Dana DAK)
19821/SP2D-LS/BPKAD/2021	30-Dec-21	5	1	2	2	8	2	Belanja Jasa Konsultansi Perencanaan Arsitektur-Jasa Desain Arsitektural	1.800.000,00	Permintaan Biaya Perancangan (15%) Rehabilitasi Ruang Guru dan Rehabilitasi Ruang Kepala Sekolah SMKN 1 PARIGI Melalui Keg Rehabilitasi Ruang Guru/Kepala Sekolah/TU Dinas DIKBUD Prop. Sulteng TA. 2021. (Sumber Dana DAK)
19823/SP2D-LS/BPKAD/2021	30-Dec-21	5	1	2	2	8	2	Belanja Jasa Konsultansi Perencanaan Arsitektur-Jasa Desain Arsitektural	600.000,00	Permintaan Biaya Perancangan (15%) Rehabilitasi Ruang Ibadah SMKN 2 POSO Melalui Keg. Rehabilitasi Sarana. Prasarana dan Utilitas Sekolah Dinas DIKBUD Prop. Sulteng TA. 2021. (Sumber Dana DAK)

NO BUKTI	TGL	KODE						NAMA REKENING	NILAI	KETERANGAN
19824/SP2D-LS/BPKAD/2021	30-Dec-21	5	1	2	2	8	2	Belanja Jasa Konsultansi Perencanaan Arsitektur-Jasa Desain Arsitektural	675.000,00	Permintaan Biaya Perancangan (15%) Rehabilitasi Toilet SMKN 1 PARIGI Melalui Keg. Rehabilitasi Sarana, Prasarana dan Utilitas Sekolah Dinas DIKBUD Prop. Sulteng TA. 2021 (Sumber Dana DAK)
19829/SP2D-LS/BPKAD/2021	30-Dec-21	5	1	2	2	8	2	Belanja Jasa Konsultansi Perencanaan Arsitektur-Jasa Desain Arsitektural	7.200.000,00	Permintaan Biaya Perancangan (15%) Rehabilitasi Ruang Praktek Siswa (RPS) SMKN 1 PARIGI Melalui Keg. Rehabilitasi Ruang Praktik Siswa Dinas DIKBUD Prop. Sulteng TA. 2021. (Sumber Dana DAK)
19830/SP2D-LS/BPKAD/2021	30-Dec-21	5	1	2	2	8	2	Belanja Jasa Konsultansi Perencanaan Arsitektur-Jasa Desain Arsitektural	7.200.000,00	Permintaan Biaya Perancangan (15%) Rehabilitasi Ruang Praktek Siswa (RPS) SMKN 2 POSO Melalui Keg. Rehabilitasi Ruang Praktek Siswa (RPS) Dinas DIKBUD Prop. Sulteng TA. 2021. (Sumber Dana DAK)
19833/SP2D-LS/BPKAD/2021	30-Dec-21	5	1	2	2	8	2	Belanja Jasa Konsultansi Perencanaan Arsitektur-Jasa Desain Arsitektural	1.800.000,00	Permintaan Biaya Perancangan (15%) Rehabilitasi Ruang Guru SMKN 2 POSO Melalui Keg. Rehabilitasi Ruang Guru/Kepala Sekolah/TU Dinas DIKBUD Prop. Sulteng TA. 2021. (Sumber Dana DAK)
19839/SP2D-LS/BPKAD/2021	30-Dec-21	5	1	2	2	8	2	Belanja Jasa Konsultansi Perencanaan Arsitektur-Jasa Desain Arsitektural	3.591.750,00	Permintaan Biaya Perancangan (15%) Rehab Ruang Kelas SMKN 2 POSO Melalui Keg. Rehabilitasi Ruang Kelas Sekolah Dinas DIKBUD Prop. Sulteng TA. 2021. (Sumber Dana DAK)
19840/SP2D-LS/BPKAD/2021	30-Dec-21	5	1	2	2	8	2	Belanja Jasa Konsultansi Perencanaan Arsitektur-Jasa Desain Arsitektural	14.160.000,00	Permintaan Biaya Perancangan (15%) Pembangunan Ruang Praktek Siswa (RPS) SMKN PARIWISATA PARIGATA PARIGI Melalui Keg. Pembangunan Ruang Praktik Siswa Dinas DIKBUD Prop. Sulteng TA. 2021. (Sumber Dana DAK)
19841/SP2D-LS/BPKAD/2021	30-Dec-21	5	1	2	2	8	2	Belanja Jasa Konsultansi Perencanaan Arsitektur-Jasa Desain Arsitektural	10.631.250,00	Permintaan Biaya Perancangan (15%) Pembangunan Laboratorium Komputer SMKN Ampibabo dan SMKN Bolano Lambunu serta Pembangunan Laboratorium Fisika SMKN 1 Mepanga Dinas DIKBUD Prop. Sulteng TA. 2021. (Sumber Dana DAK)
19842/SP2D-LS/BPKAD/2021	30-Dec-21	5	1	2	2	8	2	Belanja Jasa Konsultansi Perencanaan Arsitektur-Jasa Desain Arsitektural	2.100.000,00	Permintaan Biaya Perancangan (15%) Pembangunan Unit Kesehatan Sekolah (UKS) SMKN Bolano Lambunu dan SMKN 1 Mepanga Melalui Keg. Pembangunan Ruang Unit Kesehatan Sekolah Dinas DIKBUD Prop. Sulteng TA. 2021. (Sumber Dana DAK)
19850/SP2D-LS/BPKAD/2021	30-Dec-21	5	1	2	2	8	2	Belanja Jasa Konsultansi Perencanaan Arsitektur-Jasa Desain Arsitektural	9.585.300,00	Permintaan Biaya Perancangan (15%) Rehab Ruang Praktek Siswa (RPS) SMKN 1 POSO PESISIR Melalui Keg. Rehabilitasi Ruang Praktik Siswa Dinas DIKBUD Prop. Sulteng TA. 2021. (Sumber Dana DAK)
19851/SP2D-LS/BPKAD/2021	30-Dec-21	5	1	2	2	8	2	Belanja Jasa Konsultansi Perencanaan Arsitektur-Jasa Desain Arsitektural	1.350.000,00	Permintaan Biaya Perancangan (15%) Rehab Ruang Kelas SMKN 1 POSO PESISIR Melalui Keg. Rehabilitasi Ruang Kelas Sekolah Dinas DIKBUD Prop. Sulteng TA. 2021. (Sumber Dana DAK)
19853/SP2D-LS/BPKAD/2021	30-Dec-21	5	1	2	2	8	2	Belanja Jasa Konsultansi Perencanaan Arsitektur-Jasa Desain Arsitektural	7.080.000,00	Permintaan Biaya Perancangan (15%) Pembangunan Laboratorium Biologi dan Laboratorium Komputer SMKN PARIWISATA PARIGATA PARIGI Melalui Keg. Pembangunan Ruang Laboratorium Dinas DIKBUD Prop. Sulteng TA. 2021. (Sumber Dana DAK)

NO BUKTI	TGL	KODE						NAMA REKENING	NILAI	KETERANGAN
19856/SP2D-LS/BPKAD/2021	30-Dec-21	5	1	2	2	8	2	Belanja Jasa Konsultansi Perencanaan Arsitektur-Jasa Desain Arsitektural	3.543.750,00	Permintaan Biaya Perancangan (15%) Pembangunan Laboratorium Biologi SMKN 1 DOLO BARAT Melalui Keg. Pembangunan Ruang Laboratorium Dinas DIKBUD Prop. Sulteng TA. 2021. (Sumber Dana DAK)
19859/SP2D-LS/BPKAD/2021	30-Dec-21	5	1	2	2	8	2	Belanja Jasa Konsultansi Perencanaan Arsitektur-Jasa Desain Arsitektural	1.785.000,00	Permintaan Biaya Perancangan (15%) Rehabilitasi Ruang Kelas SMKN 1 PARIGI Melalui Keg. Rehabilitasi Ruang Kelas Sekolah Dinas DIKBUD Prop. Sulteng TA. 2021. (Sumber Dana DAK)
19861/SP2D-LS/BPKAD/2021	30-Dec-21	5	1	2	2	8	2	Belanja Jasa Konsultansi Perencanaan Arsitektur-Jasa Desain Arsitektural	3.600.000,00	Permintaan Biaya Perancangan (15%) Rehab Ruang Kelas SMKN 1 TINANGKUNG Melalui Keg. Rehabilitasi Ruang Kelas Sekolah Dinas DIKBUD Prop. Sulteng TA. 2021. (Sumber Dana DAK)
19862/SP2D-LS/BPKAD/2021	30-Dec-21	5	1	2	2	8	2	Belanja Jasa Konsultansi Perencanaan Arsitektur-Jasa Desain Arsitektural	7.875.000,00	Permintaan Biaya Perancangan (15%) Pembangunan Ruang Praktek Siswa (RPS) SMKN 1 DOLO BARAT Melalui Keg. Pembangunan Ruang Praktik Siswa Dinas DIKBUD Prop. Sulteng TA. 2021. (Sumber Dana DAK)
19970/SP2D-LS/BPKAD/2021	30-Dec-21	5	1	2	2	8	2	Belanja Jasa Konsultansi Perencanaan Arsitektur-Jasa Desain Arsitektural	3.543.750,00	Permintaan Biaya Perancangan (15%) Pembangunan Laboratorium Komputer SMKN 1 PINEMBANI Melalui Keg. Pembangunan Ruang Laboratorium Dinas DIKBUD Prop. Sulteng TA. 2021. (Sumber Dana DAK)
19980/SP2D-LS/BPKAD/2021	30-Dec-21	5	1	2	2	8	2	Belanja Jasa Konsultansi Perencanaan Arsitektur-Jasa Desain Arsitektural	3.600.000,00	Permintaan Biaya Pengadaan Pekerjaan Jasa Konsultansi Perencanaan (15%) Rehabilitasi Ruang Guru & Kepala Sekolah SMKN 1 Toili & SMKN 1 Luwuk Melalui Keg. Rehabilitasi Ruang Guru/Kepala Sekolah Dinas DIKBUD Prop. Sulteng TA. 2021. (Sumber Dana DAK)
19991/SP2D-LS/BPKAD/2021	30-Dec-21	5	1	2	2	8	2	Belanja Jasa Konsultansi Perencanaan Arsitektur-Jasa Desain Arsitektural	2.400.000,00	Permintaan Biaya Pengadaan Pekerjaan Jasa Konsultansi Perencanaan (15%) Rehabilitasi Ruang Praktek Siswa SMKN 1 Toili Melalui Keg. Rehabilitasi Ruang Praktek Siswa Dinas DIKBUD Prop. Sulteng TA. 2021. (Sumber Dana DAK)
19995/SP2D-LS/BPKAD/2021	30-Dec-21	5	1	2	2	8	2	Belanja Jasa Konsultansi Perencanaan Arsitektur-Jasa Desain Arsitektural	3.543.750,00	Permintaan Biaya Pengadaan Pekerjaan Jasa Konsultansi Perencanaan (15%) Pembangunan Ruang Laboratorium SMKS 1 Buatemo Melalui Keg. Pembangunan Ruang Laboratorium Dinas DIKBUD Prop. Sulteng TA. 2021. (Sumber Dana DAK)
19997/SP2D-LS/BPKAD/2021	30-Dec-21	5	1	2	2	8	2	Belanja Jasa Konsultansi Perencanaan Arsitektur-Jasa Desain Arsitektural	225.000,00	Permintaan Biaya Perancangan (15%) Rehabilitasi Toilet SMKN 1 DOLO BARAT Melalui Keg. Rehabilitasi Sarana, Prasarana dan Utilitas Sekolah Dinas DIKBUD Prop. Sulteng TA. 2021. (Sumber Dana DAK)
19999/SP2D-LS/BPKAD/2021	30-Dec-21	5	1	2	2	8	2	Belanja Jasa Konsultansi Perencanaan Arsitektur-Jasa Desain Arsitektural	4.800.000,00	Permintaan Biaya Perancangan (15%) Rehabilitasi Ruang Praktek Siswa (RPS) SMKN 1 DOLO BARAT Melalui Keg. Rehabilitasi Ruang Praktik Siswa Dinas DIKBUD Prop. Sulteng TA. 2021. (Sumber Dana DAK)
20002/SP2D-LS/BPKAD/2021	30-Dec-21	5	1	2	2	8	2	Belanja Jasa Konsultansi Perencanaan Arsitektur-Jasa Desain Arsitektural	900.000,00	Permintaan Biaya Pengadaan Pekerjaan Jasa Konsultansi Perencanaan (15%) Rehabilitasi Ruang Kelas SMKN 1 Toili Melalui Keg. Rehabilitasi Ruang Kelas Sekolah Dinas DIKBUD Prop. Sulteng TA. 2021. (Sumber Dana DAK)

NO BUKTI	TGL	KODE						NAMA REKENING	NILAI	KETERANGAN
20003/SP2D-LS/BPKAD/2021	30-Dec-21	5	1	2	2	8	2	Belanja Jasa Konsultansi Perencanaan Arsitektur-Jasa Desain Arsitektural	7.858.500,00	Permintaan Biaya Perancangan (15%) Pembangunan Ruang Praktek Siswa (RPS) SMKN 1 Pinembani Melalui Keg. Pembangunan Ruang Praktik Siswa Dinas DIKBUD Prop. Sulteng TA. 2021. (Sumber Dana DAK)
20004/SP2D-LS/BPKAD/2021	30-Dec-21	5	1	2	2	8	2	Belanja Jasa Konsultansi Perencanaan Arsitektur-Jasa Desain Arsitektural	1.800.000,00	Permintaan Biaya Perancangan (15%) Rehabilitasi Ruang Guru dan Rehabilitasi Ruang Kepala Sekolah SMKN 1 DOLO BARAT Melalui Keg. Rehabilitasi Ruang Guru/Kepala Sekolah/TU Dinas DIKBUD Prop. Sulteng TA. 2021. (Sumber Dana DAK)
20005/SP2D-LS/BPKAD/2021	30-Dec-21	5	1	2	2	8	2	Belanja Jasa Konsultansi Perencanaan Arsitektur-Jasa Desain Arsitektural	3.527.250,00	Permintaan Biaya Perancangan (15%) Pembangunan Laboratorium Komputer SMKN 1 TERPADU SINDUE Melalui Keg. Pembangunan Ruang Laboratorium Dinas DIKBUD Prop. Sulteng TA. 2021. (Sumber Dana DAK)
20006/SP2D-LS/BPKAD/2021	30-Dec-21	5	1	2	2	8	2	Belanja Jasa Konsultansi Perencanaan Arsitektur-Jasa Desain Arsitektural	1.050.000,00	Permintaan Biaya Perancangan (15%) Pembangunan Unit Kesehatan Sekolah (UKS) SMKN 1 TERPADU SINDUE Melalui Keg. Pembangunan Ruang Unit Kesehatan Sekolah Dinas DIKBUD Prop. Sulteng TA. 2021. (Sumber Dana DAK)
20065/SP2D-LS/BPKAD/2021	31-Dec-21	5	1	2	2	8	2	Belanja Jasa Konsultansi Perencanaan Arsitektur-Jasa Desain Arsitektural	450.000,00	Permintaan Biaya Pengadaan Pekerjaan Jasa Konsultansi Perencanaan (15%) Rehabilitasi Toilet/Jamban SMKN 1 Toili Melalui Keg Rehabilitasi Sarana, Prasarana dan Utilitas Sekolah Dinas DIKBUD Prop. Sulteng TA. 2021. (Sumber Dana DAK)
20079/SP2D-LS/BPKAD/2021	31-Dec-21	5	1	2	2	8	2	Belanja Jasa Konsultansi Perencanaan Arsitektur-Jasa Desain Arsitektural	4.800.000,00	Permintaan Biaya Perancangan (15%) Rehab Ruang Praktek Siswa (RPS) SMKN 2 Palu Melalui Keg. Rehabilitasi Ruang Praktik Siswa Dinas DIKBUD Prop. Sulteng TA. 2021. (Sumber Dana DAK)
20080/SP2D-LS/BPKAD/2021	31-Dec-21	5	1	2	2	8	2	Belanja Jasa Konsultansi Perencanaan Arsitektur-Jasa Desain Arsitektural	675.000,00	Permintaan Biaya Perancangan (15%) Rehab Toilet SMKN 2 Palu Melalui Keg. Rehabilitasi Sarana, Prasarana dan Utilitas Sekolah Dinas DIKBUD Prop. Sulteng TA. 2021. (Sumber Dana DAK)
20083/SP2D-LS/BPKAD/2021	31-Dec-21	5	1	2	2	8	2	Belanja Jasa Konsultansi Perencanaan Arsitektur-Jasa Desain Arsitektural	1.785.000,00	Permintaan Biaya Perancangan (15%) Rehab Ruang Guru SMKN 1 POSO Melalui Keg. Rehabilitasi Ruang Guru/Kepala Sekolah/TU Dinas DIKBUD Prop. Sulteng TA. 2021. (Sumber Dana DAK)
20084/SP2D-LS/BPKAD/2021	31-Dec-21	5	1	2	2	8	2	Belanja Jasa Konsultansi Perencanaan Arsitektur-Jasa Desain Arsitektural	1.275.000,00	Permintaan Biaya Perancangan (15%) Rehab Ruang Ibadah dan Toilet SMKN 1 Poso Melalui Keg. Rehabilitasi Sarana, Prasarana dan Utilitas Sekolah Dinas DIKBUD Prop. Sulteng TA. 2021. (Sumber Dana DAK)
20085/SP2D-LS/BPKAD/2021	31-Dec-21	5	1	2	2	8	2	Belanja Jasa Konsultansi Perencanaan Arsitektur-Jasa Desain Arsitektural	4.800.000,00	Permintaan Biaya Perancangan (15%) Rehab Ruang Praktek Siswa (RPS) SMKN 1 POSO Melalui Keg. Rehabilitasi Ruang Praktik Siswa Dinas DIKBUD Prop. Sulteng TA. 2021. (Sumber Dana DAK)
20086/SP2D-LS/BPKAD/2021	31-Dec-21	5	1	2	2	8	2	Belanja Jasa Konsultansi Perencanaan Arsitektur-Jasa Desain Arsitektural	900.000,00	Permintaan Biaya Perancangan (15%) Rehab Ruang Kelas SMKN 1 Poso Melalui Keg. Rehabilitasi Ruang Kelas Sekolah Dinas DIKBUD Prop. Sulteng TA. 2021. (Sumber Dana DAK)

NO BUKTI	TGL	KODE						NAMA REKENING	NILAI	KETERANGAN
20091/SP2D-LS/BPKAD/2021	31-Dec-21	5	1	2	2	8	2	Belanja Jasa Konsultansi Perencanaan Arsitektur-Jasa Desain Arsitektural	2.385.300,00	Permintaan Biaya Perancangan (15%) Rehab Ruang Guru dan Ruang Kepala Sekolah SMKN 1 AMPANA KOTA Melalui Keg. Rehabilitasi Ruang Guru/Kepala Sekolah/TU Dinas DIKBUD Prop
20092/SP2D-LS/BPKAD/2021	31-Dec-21	5	1	2	2	8	2	Belanja Jasa Konsultansi Perencanaan Arsitektur-Jasa Desain Arsitektural	2.250.000,00	Permintaan Biaya Perancangan (15%) Rehab Ruang Kelas SMKN 1 BANGGAI Melalui Keg. Rehabilitasi Ruang Kelas Sekolah Dinas DIKBUD Prop. Sulteng TA. 2021. (Sumber Dana DAK)
20095/SP2D-LS/BPKAD/2021	31-Dec-21	5	1	2	2	8	2	Belanja Jasa Konsultansi Perencanaan Arsitektur-Jasa Desain Arsitektural	4.800.000,00	Permintaan Biaya Perancangan (15%) Rehab Ruang Praktek Siswa (RPS) SMKN 1 BANGGAI Melalui Keg. Rehabilitasi Ruang Praktik Siswa Dinas DIKBUD Prop. Sulteng TA. 2021 (Sumber Dana DAK)
20105/SP2D-LS/BPKAD/2021	31-Dec-21	5	1	2	2	8	2	Belanja Jasa Konsultansi Perencanaan Arsitektur-Jasa Desain Arsitektural	1.800.000,00	Permintaan Biaya Perancangan (15%) Rehab Ruang Guru dan Ruang Kepala Sekolah SMKN 1 BANGGAI Melalui Keg. Rehabilitasi Ruang Guru/Kepala Sekolah/TU Dinas DIKBUD Prop. Sulteng TA. 2021. (Sumber Dana DAK)
20106/SP2D-LS/BPKAD/2021	31-Dec-21	5	1	2	2	8	2	Belanja Jasa Konsultansi Perencanaan Arsitektur-Jasa Desain Arsitektural	7.659.250,00	Permintaan Biaya Perancangan (15%) Pembangunan Ruang Praktek Siswa (RPS) SMKN 1 PAMONA UTARA Melalui Keg. Pembangunan Ruang Praktik Siswa Dinas DIKBUD Prop. Sulteng TA. 2021. (Sumber Dana DAK)
20107/SP2D-LS/BPKAD/2021	31-Dec-21	5	1	2	2	8	2	Belanja Jasa Konsultansi Perencanaan Arsitektur-Jasa Desain Arsitektural	3.543.750,00	Permintaan Biaya Perancangan (15%) Pembangunan Laboratorium Kimia SMKN 2 BANGGAI Melalui Keg. Pembangunan Ruang Laboratorium Dinas DIKBUD Prop. Sulteng TA. 2021. (Sumber Dana DAK)
20109/SP2D-LS/BPKAD/2021	31-Dec-21	5	1	2	2	8	2	Belanja Jasa Konsultansi Perencanaan Arsitektur-Jasa Desain Arsitektural	4.500.000,00	Permintaan Biaya Perancangan (15%) Rehab Ruang Kelas SMKN 2 Palu Melalui Keg. Rehabilitasi Ruang Kelas Sekolah Dinas DIKBUD Prop. Sulteng TA. 2021. (Sumber Dana DAK)
20123/SP2D-LS/BPKAD/2021	31-Dec-21	5	1	2	2	8	2	Belanja Jasa Konsultansi Perencanaan Arsitektur-Jasa Desain Arsitektural	1.800.000,00	Permintaan Biaya Perancangan (15%) Rehab Ruang Guru dan Ruang Kepala Sekolah SMKN 1 BOKAT Melalui Keg. Rehabilitasi Ruang Guru/Kepala Sekolah/TU Dinas DIKBUD Prop. Sulteng TA. 2021. (Sumber Dana DAK)
20124/SP2D-LS/BPKAD/2021	31-Dec-21	5	1	2	2	8	2	Belanja Jasa Konsultansi Perencanaan Arsitektur-Jasa Desain Arsitektural	450.000,00	Permintaan Biaya Perancangan (15%) Rehab Toilet SMKN 1 BOKAT Melalui Keg. Rehabilitasi Sarana, Prasarana dan Utilitas Sekolah Dinas DIKBUD Prop. Sulteng TA. 2021. (Sumber Dana DAK)
20125/SP2D-LS/BPKAD/2021	31-Dec-21	5	1	2	2	8	2	Belanja Jasa Konsultansi Perencanaan Arsitektur-Jasa Desain Arsitektural	450.000,00	Permintaan Biaya Perancangan (15%) Rehabilitasi Perpusatakaan SMKN 1 DAMPAL SELATAN Melalui Keg. Rehabilitasi Perpustakaan Sekolah Dinas DIKBUD Prop. Sulteng TA. 2021. (Sumber Dana DAK)
20126/SP2D-LS/BPKAD/2021	31-Dec-21	5	1	2	2	8	2	Belanja Jasa Konsultansi Perencanaan Arsitektur-Jasa Desain Arsitektural	2.700.000,00	Permintaan Biaya Perancangan (15%) Rehab Ruang Kelas SMKN 1 BOKAT Melalui Keg. Rehabilitasi Ruang Kelas Sekolah Dinas DIKBUD Prop. Sulteng TA. 2021. (Sumber Dana DAK)
20129/SP2D-LS/BPKAD/2021	31-Dec-21	5	1	2	2	8	2	Belanja Jasa Konsultansi Perencanaan Arsitektur-Jasa Desain Arsitektural	4.410.000,00	Permintaan Biaya Perancangan (15%) Pembangunan Perpusatakaan SMKN 4 Sigi Melalui Keg. Pembangunan Perpustakaan Sekolah Dinas DIKBUD Prop. Sulteng TA. 2021. (Sumber Dana DAK)

NO BUKTI	TGL	KODE						NAMA REKENING	NILAI	KETERANGAN
20178/SP2D-LS/BPKAD/2021	31-Dec-21	5	1	2	2	8	2	Belanja Jasa Konsultansi Perencanaan Arsitektur-Jasa Desain Arsitektural	4.410.000,00	Permintaan Biaya Perancangan (15%) Pembangunan Perpustakaan SMKN PARIWISATA PARIGATA PARIGI Melalui Keg. Pembangunan Perpustakaan Sekolah Dinas DIKBUD Prop. Sulteng TA. 2021. (Sumber Dana DAK)
20185/SP2D-LS/BPKAD/2021	31-Dec-21	5	1	2	2	8	2	Belanja Jasa Konsultansi Perencanaan Arsitektur-Jasa Desain Arsitektural	1.600.000,00	Permintaan Biaya Perancangan (15%) Rehab Ruang Kelas SMKN 1 PAMONA UTARA Melalui Keg. Rehabilitasi Ruang Kelas Sekolah Dinas DIKBUD Prop. Sulteng TA. 2021. (Sumber Dana DAK)
20186/SP2D-LS/BPKAD/2021	31-Dec-21	5	1	2	2	8	2	Belanja Jasa Konsultansi Perencanaan Arsitektur-Jasa Desain Arsitektural	1.600.000,00	Permintaan Biaya Perancangan (15%) Rehab Ruang Guru dan Ruang Kepala Sekolah SMKN 1 PAMONA UTARA Melalui Keg. Rehabilitasi Ruang Guru/Kepala Sekolah/TU Dinas DIKBUD Prop. Sulteng TA 2021. (Sumber Dana DAK)
20194/SP2D-LS/BPKAD/2021	31-Dec-21	5	1	2	2	8	2	Belanja Jasa Konsultansi Perencanaan Arsitektur-Jasa Desain Arsitektural	3.543.750,00	Permintaan Biaya Perancangan (15%) Pembangunan Laboratorium Komputer SMKN 4 SIGI Melalui Keg. Pembangunan Ruang Laboratorium Dinas DIKBUD Prop. Sulteng TA. 2021. (Sumber Dana DAK)
20204/SP2D-LS/BPKAD/2021	31-Dec-21	5	1	2	2	8	2	Belanja Jasa Konsultansi Perencanaan Arsitektur-Jasa Desain Arsitektural	2.400.000,00	Permintaan Biaya Perancangan (15%) Rehab Ruang Praktek Siswa (RPS) SMKN 1 BOKAT Melalui Keg. Rehabilitasi Ruang Praktik Siswa Dinas DIKBUD Prop. Sulteng TA. 2021. (Sumber Dana DAK)
20209/SP2D-LS/BPKAD/2021	31-Dec-21	5	1	2	2	8	2	Belanja Jasa Konsultansi Perencanaan Arsitektur-Jasa Desain Arsitektural	7.200.000,00	Permintaan Biaya Perancangan (15%) Rehabilitasi Ruang Praktek Siswa (RPS) SMKN 5 PALU Melalui Keg. Rehabilitasi Ruang Praktik Siswa Dinas DIKBUD Prop. Sulteng TA. 2021. (Sumber Dana DAK)
20210/SP2D-LS/BPKAD/2021	31-Dec-21	5	1	2	2	8	2	Belanja Jasa Konsultansi Perencanaan Arsitektur-Jasa Desain Arsitektural	3.150.000,00	Permintaan Biaya Perancangan (15%) Rehabilitasi Ruang Kelas SMKN 5 PALU Melalui Keg. Rehabilitasi Ruang Kelas Sekolah Dinas DIKBUD Prop. Sulteng TA. 2021. (Sumber Dana DAK)
20217/SP2D-LS/BPKAD/2021	31-Dec-21	5	1	2	2	8	2	Belanja Jasa Konsultansi Perencanaan Arsitektur-Jasa Desain Arsitektural	3.543.750,00	Permintaan Biaya Perancangan (15%) Pembangunan Laboratorium Biologi SMKN 1 BUNGKU UTARA Melalui Keg. Pembangunan Ruang Laboratorium Dinas DIKBUD Prop. Sulteng TA. 2021. (Sumber Dana DAK)
20218/SP2D-LS/BPKAD/2021	31-Dec-21	5	1	2	2	8	2	Belanja Jasa Konsultansi Perencanaan Arsitektur-Jasa Desain Arsitektural	7.866.000,00	Permintaan Biaya Perancangan (15%) Pembangunan Ruang Praktek Siswa (RPS) SMKN 1 BUNGKU UTARA Melalui Keg. Pembangunan Ruang Praktik Siswa Dinas DIKBUD Prop. Sulteng TA. 2021. (Sumber Dana DAK)
20219/SP2D-LS/BPKAD/2021	31-Dec-21	5	1	2	2	8	2	Belanja Jasa Konsultansi Perencanaan Arsitektur-Jasa Desain Arsitektural	675.000,00	Permintaan Biaya Perancangan (15%) Rehab Toilet SMKN 1 PETASIA Melalui Keg. Rehabilitasi Sarana, Prasarana dan Utilitas Sekolah Dinas DIKBUD Prop. Sulteng TA. 2021. (Sumber Dana DAK)
20220/SP2D-LS/BPKAD/2021	31-Dec-21	5	1	2	2	8	2	Belanja Jasa Konsultansi Perencanaan Arsitektur-Jasa Desain Arsitektural	4.775.550,00	Permintaan Biaya Perancangan (15%) Rehab Ruang Praktek Siswa (RPS) SMKN 1 PETASIA Melalui Keg. Rehabilitasi Ruang Praktik Siswa Dinas DIKBUD Prop. Sulteng TA. 2021. (Sumber Dana DAK)

NO BUKTI	TGL	KODE						NAMA REKENING	NILAI	KETERANGAN
20241/SP2D-LS/BPKAD/2021	31-Dec-21	5	1	2	2	8	2	Belanja Jasa Konsultansi Perencanaan Arsitektur-Jasa Desain Arsitektural	1.800.000,00	Permintaan Biaya Perancangan (85%) Rehab Ruang Guru dan Ruang Kepala Sekolah SMKN 1 PETASIA Melalui Keg. Rehabilitasi Ruang Guru/Kepala Sekolah/TU Dinas DIKBUD Prop. Sulteng TA. 2021 (Sumber Dana DAK)
20245/SP2D-LS/BPKAD/2021	31-Dec-21	5	1	2	2	8	2	Belanja Jasa Konsultansi Perencanaan Arsitektur-Jasa Desain Arsitektural	1.275.000,00	Permintaan Biaya Perancangan (15%) Rehabilitasi Toilet dan Ruang Ibadah SMKN 5 PALU Melalui Keg. Rehabilitasi Sarana, Prasarana dan Utilitas Sekolah Dinas DIKBUD Prop. Sulteng TA. 2021. (Sumber Dana DAK)
20253/SP2D-LS/BPKAD/2021	31-Dec-21	5	1	2	2	8	2	Belanja Jasa Konsultansi Perencanaan Arsitektur-Jasa Desain Arsitektural	1.350.000,00	Permintaan Biaya Perancangan (15%) Rehab Ruang Kelas SMKN 1 PETASIA Melalui Keg. Rehabilitasi Ruang Kelas Sekolah Dinas DIKBUD Prop. Sulteng TA. 2021. (Sumber Dana DAK)
20256/SP2D-LS/BPKAD/2021	31-Dec-21	5	1	2	2	8	2	Belanja Jasa Konsultansi Perencanaan Arsitektur-Jasa Desain Arsitektural	675.000,00	Permintaan Biaya Perancangan (15%) Rehab Toilet SMKN 1 Banawa Melalui Keg. Rehabilitasi Sarana, Prasarana dan Utilitas Sekolah Dinas DIKBUD Prop. Sulteng TA. 2021. (Sumber Dana DAK)
20257/SP2D-LS/BPKAD/2021	31-Dec-21	5	1	2	2	8	2	Belanja Jasa Konsultansi Perencanaan Arsitektur-Jasa Desain Arsitektural	1.800.000,00	Permintaan Biaya Perancangan (15%) Rehabilitasi Ruang Guru dan Rehabilitasi Ruang Kepala Sekolah SMKN 5 PALU Melalui Keg. Rehabilitasi Ruang Guru/Kepala Sekolah/TU Dinas DIKBUD Prop. Sulteng TA. 2021. (Sumber Dana DAK)
20261/SP2D-LS/BPKAD/2021	31-Dec-21	5	1	2	2	8	2	Belanja Jasa Konsultansi Perencanaan Arsitektur-Jasa Desain Arsitektural	2.700.000,00	Permintaan Biaya Perancangan (15%) Rehabilitasi Ruang Kelas SMKN 1 BANAWA Melalui Keg. Rehabilitasi Ruang Kelas Sekolah Dinas DIKBUD Prop. Sulteng TA. 2021. (Sumber Dana DAK)
20275/SP2D-LS/BPKAD/2021	31-Dec-21	5	1	2	2	8	2	Belanja Jasa Konsultansi Perencanaan Arsitektur-Jasa Desain Arsitektural	1.800.000,00	Permintaan Biaya Perancangan (15%) Rehab Ruang Guru dan Ruang Kepala Sekolah SMKN 1 BANAWA Melalui Keg. Rehabilitasi Ruang Guru/Kepala Sekolah/TU Dinas DIKBUD Prop. Sulteng TA. 2021. (Sumber Dana DAK)
20298/SP2D-LS/BPKAD/2021	31-Dec-21	5	1	2	2	8	2	Belanja Jasa Konsultansi Perencanaan Arsitektur-Jasa Desain Arsitektural	8.850.000,00	Permintaan Biaya Perancangan (15%) Reheb Ruang Praktek Siswa (RPS) SMKN 2 LUWUK Melalui Keg. Rehabilitasi Ruang Praktik Siswa Dinas DIKBUD Prop. Sulteng TA. 2021. (Sumber Dana DAK)
20300/SP2D-LS/BPKAD/2021	31-Dec-21	5	1	2	2	8	2	Belanja Jasa Konsultansi Perencanaan Arsitektur-Jasa Desain Arsitektural	1.275.000,00	Permintaan Biaya Perancangan (15%) Rehab Ruang Ibadah dan Rehab Toilet SMKN 2 LUWUK Melalui Keg. Rehabilitasi Sarana, Prasarana dan Utilitas Sekolah Dinas DIKBUD Prop. Sulteng TA. 2021. (Sumber Dana DAK)
20301/SP2D-LS/BPKAD/2021	31-Dec-21	5	1	2	2	8	2	Belanja Jasa Konsultansi Perencanaan Arsitektur-Jasa Desain Arsitektural	3.515.400,00	Permintaan Biaya Perancangan (15%) Pembangunan Laboratorium Komputer SMKN 2 BUNGKU BARAT Melalui Keg. Pembangunan Ruang Laboratorium Dinas DIKBUD Prop Sulteng TA. 2021. (Sumber Dana DAK)
20302/SP2D-LS/BPKAD/2021	31-Dec-21	5	1	2	2	8	2	Belanja Jasa Konsultansi Perencanaan Arsitektur-Jasa Desain Arsitektural	2.400.000,00	Permintaan Biaya Perancangan (15%) Rehab Ruang Praktek Siswa (RPS) SMKN 1 BUNGKU BARAT Melalui Keg. Rehabilitasi Ruang Praktik Siswa Dinas DIKBUD Prop. Sulteng TA. 2021. (Sumber Dana DAK)

NO BUKTI	TGL	KODE						NAMA REKENING	NILAI	KETERANGAN
20304/SP2D-LS/BPKAD/2021	31-Dec-21	5	1	2	2	8	2	Belanja Jasa Konsultansi Perencanaan Arsitektur-Jasa Desain Arsitektural	4.800.000,00	Permintaan Biaya Perancangan (15%) Rehab Ruang Praktek Siswa (RPS) SMKN 1 BANAWA Melalui Keg. Rehabilitasi Ruang Praktik Siswa Dinas DIKBUD Prop. Sulteng TA. 2021. (Sumber Dana DAK)
20305/SP2D-LS/BPKAD/2021	31-Dec-21	5	1	2	2	8	2	Belanja Jasa Konsultansi Perencanaan Arsitektur-Jasa Desain Arsitektural	1.800.000,00	Permintaan Biaya Perancangan (15%) Rehab Ruang Guru dan Ruang Kepala Sekolah SMKN 1 BUNGKU BARAT Melalui Keg. Rehabilitasi Ruang Guru/Kepala Sekolah/TU Dinas DIKBUD Prop. Sulteng TA. 2021. (Sumber Dana DAK)
20306/SP2D-LS/BPKAD/2021	31-Dec-21	5	1	2	2	8	2	Belanja Jasa Konsultansi Perencanaan Arsitektur-Jasa Desain Arsitektural	225.000,00	Permintaan Biaya Perancangan (15%) Rehab Toilet SMKN 1 Bungku Barat Melalui Keg. Rehabilitasi Sarana, Prasarana dan Utilitas Sekolah Dinas DIKBUD Prop. Sulteng TA. 2021. (Sumber Dana DAK)
20307/SP2D-LS/BPKAD/2021	31-Dec-21	5	1	2	2	8	2	Belanja Jasa Konsultansi Perencanaan Arsitektur-Jasa Desain Arsitektural	1.050.000,00	Permintaan Biaya Perancangan (15%) Pembangunan Toilet/Jamban SMKN 1 Bungku Barat Melalui Keg. Pembangunan Sarana, Prasarana dan Utilitas Sekolah Dinas DIKBUD Prop. Sulteng TA. 2021. (Sumber Dana DAK)
20314/SP2D-LS/BPKAD/2021	31-Dec-21	5	1	2	2	8	2	Belanja Jasa Konsultansi Perencanaan Arsitektur-Jasa Desain Arsitektural	1.800.000,00	Permintaan Biaya Perancangan (15%) Rehab Ruang Guru dan Ruang Kepala Sekolah SMKN 2 LUWUK Melalui Keg. Rehabilitasi Ruang Guru/Kepala Sekolah/TU Dinas DIKBUD Prop. Sulteng TA. 2021. (Sumber Dana DAK)
20364/SP2D-LS/BPKAD/2021	31-Dec-21	5	1	2	2	8	2	Belanja Jasa Konsultansi Perencanaan Arsitektur-Jasa Desain Arsitektural	3.075.000,00	Permintaan Biaya Perancangan (15%) Rehabilitasi Ruang Kelas SMKN 2 LUWUK Melalui Keg. Rehabilitasi Ruang Kelas Sekolah Dinas DIKBUD Prop. Sulteng TA. 2021. (Sumber Dana DAK)
07518/SP2D-LS/BPKAD/2021	13-Aug-21	5	1	2	2	8	2	Belanja Jasa Konsultansi Perencanaan Arsitektur-Jasa Desain Arsitektural	29.950.000,00	Permintaan Biaya Pengadaan Jasa Konsultansi Perancangan Konstruksi Pembuatan Paving Blok Cor Halaman Lingkungan Kantor Museum dan Rehab Tempat Koleksi Hidup Museum Kegiatan Pemeliharaan/Rehabilitasi Gedung Kantor dan Bangunan Lainnya Pada UPT. Taman Buday
07519/SP2D-LS/BPKAD/2021	13-Aug-21	5	1	2	2	8	2	Belanja Jasa Konsultansi Perencanaan Arsitektur-Jasa Desain Arsitektural	39.050.000,00	Permintaan Biaya Pengadaan Jasa Konsultansi Perancangan Konstruksi Pekerjaan Rehabilitasi Bengkel Preparasi Museum, Rumah Jaga Museum dan Rehab Pagar Museum Pada UPT. Taman Budaya dan Museum Tahun Anggaran 2021
18540/SP2D-LS/BPKAD/2021	21-Dec-21	5	1	2	2	8	2	Belanja Jasa Konsultansi Perencanaan Arsitektur-Jasa Desain Arsitektural	14.950.000,00	Permintaan Belanja Jasa Konsultansi Perencanaan Pemeliharaan Kaca Gedung Bangunan Pada UPT. Taman Budaya dan Museum Tahun Anggaran 2021 (Sumber Dana DAU)
05258/SP2D-LS/BPKAD/2021	1-Jul-21	5	1	2	2	8	3	Belanja Jasa Konsultansi Perencanaan Arsitektur-Jasa Penilai Perawatan dan Kelayakan Bangunan Gedung	7.500.000,00	Permintaan Biaya Jasa Konsultansi Perencanaan/Perancangan Rehabilitasi Gedung Sekolah SMPN Model Terpadu Madani Dinas DIKBUD Prop. Sulteng TA. 2021. (Sumber Dana DAU)
17951/SP2D-LS/BPKAD/2021	20-Dec-21	5	1	2	2	8	4	Belanja Jasa Konsultansi Perencanaan Arsitektur-Jasa Desain Interior	14.000.000,00	Permintaan Biaya Pengadaan Pekerjaan Jasa Konsultansi Perencanaan Rehabilitasi Ruang Kelas SMKN 1 Tojo Barat Melalui Keg. Rehabilitasi Ruang Kelas Sekolah Dinas DIKBUD Prop. Sulteng TA. 2021. (Sumber Dana DAU)

NO BUKTI	TGL	KODE						NAMA REKENING	NILAI	KETERANGAN
01759/SP2D-LS/BPKAD/2021	20-Apr-21	5	1	2	2	8	5	Belanja Jasa Konsultansi Perencanaan Arsitektur-Jasa Arsitektur Lainnya	27.857.500,00	Permintaan Biaya Jasa Konsultansi Perencanaan/Perancangan Pembuatan Parkir Kanopi Depan Bidang SMK dan Bidang Kebudayaan Melalui Keg. Pengadaan Sarana dan Prasarana Pendukung Gedung Kantor Dinas DIKBUD Prop. Sulteng TA. 2021. (Sumber Dana DAU).
02127/SP2D-LS/BPKAD/2021	3-May-21	5	1	2	2	8	5	Belanja Jasa Konsultansi Perencanaan Arsitektur-Jasa Arsitektur Lainnya	64.599.985,00	Permintaan Biaya Termin I (85%) Jasa Konsultansi Perencanaan Arsitektur Rehabilitasi Bangunan Bidang PSMA dan Review Perencanaan Kegiatan Konstruksi Dinas DIKBUD Prop. Sulteng TA. 2021. Sumber Dana DAU)
02137/SP2D-LS/BPKAD/2021	3-May-21	5	1	2	2	8	5	Belanja Jasa Konsultansi Perencanaan Arsitektur-Jasa Arsitektur Lainnya	77.146.850,00	Permintaan Termin I (85%) Jasa Konsultansi Perencanaan Rehabilitasi Pengaspalan Jalan Lingkungan Kantor, Ruang Sekretariat (Kepegawaian), Auditorium, Kamar Mandi Kepala Dinas dan Sekretaris Dinas DINAS DIKBUD Prop. Sulteng TA. 2021. (Sumber Dana DAU)
02375/SP2D-LS/BPKAD/2021	6-May-21	5	1	2	2	8	5	Belanja Jasa Konsultansi Perencanaan Arsitektur-Jasa Arsitektur Lainnya	23.798.866,00	Permintaan Biaya Delapan Puluh Lima Persen (85%) Jasa Konsultansi Pembangunan Pagar SMKN 1 Parigi, Pagar SMKN Pariwisata Parigata Parigi dan Pagar SMK Muhammadiyah Parigi Tengah Dinas DIKBUD Prop. Sulteng TA. 2021. (Sumber Dana DAU)
02376/SP2D-LS/BPKAD/2021	6-May-21	5	1	2	2	8	5	Belanja Jasa Konsultansi Perencanaan Arsitektur-Jasa Arsitektur Lainnya	47.498.000,00	Permintaan Biaya Delapan Puluh Lima Persen (85%) Pengadaan Pekerjaan Jasa Konsultansi Pembangunan Pagar SMKN 1 Dolo Barat, SMKN 1 Sigi, SMKN 2 Sigi dan SMKN 3 Sigi Dinas DIKBUD Prop. Sulteng TA. 2021. (Sumber Dana DAU)
02902/SP2D-LS/BPKAD/2021	19-May-21	5	1	2	2	8	5	Belanja Jasa Konsultansi Perencanaan Arsitektur-Jasa Arsitektur Lainnya	11.896.400,00	Permintaan Biaya 85% Jasa Konsultansi Pembangunan Pagar SMKN 1 Petasia Melalui Keg. Pembangunan Sarana, Prasarana dan Utilitas Sekolah Dinas DIKBUD Prop. Sulteng TA. 2021. (Sumber Dana DAU)
03111/SP2D-LS/BPKAD/2021	31-May-21	5	1	2	2	8	5	Belanja Jasa Konsultansi Perencanaan Arsitektur-Jasa Arsitektur Lainnya	11.815.000,00	Permintaan Biaya 85% Pengadaan Pekerjaan Jasa Konsultansi Pembangunan Pagar SMKN 8 Palu Melalui Keg. Pengelolaan Pendidikan Sekolah Menengah Kejuruan Dinas DIKBUD Prop. Sulteng TA. 2021. (Sumber Dana DAU)
03112/SP2D-LS/BPKAD/2021	31-May-21	5	1	2	2	8	5	Belanja Jasa Konsultansi Perencanaan Arsitektur-Jasa Arsitektur Lainnya	27.880.000,00	Permintaan Biaya 85 % Jasa Konsultansi Konstruksi Perencanaan / Perancangan Pembangunan Pagar SMAN 1 Sidoan, Pematangan Lahan SMAN 1 Sidoan dan Pembangunan Pagar SMAN 1 Lembo Dinas DIKBUD Prop. Sulteng TA. 2021. (Sumber Dana DAU)
03113/SP2D-LS/BPKAD/2021	31-May-21	5	1	2	2	8	5	Belanja Jasa Konsultansi Perencanaan Arsitektur-Jasa Arsitektur Lainnya	13.940.000,00	Permintaan Biaya 85% Jasa Konsultansi Konstruksi Perencanaan/Perancangan Pembangunan Ruang Baca Literasi SMAN 1 Sojol Melalui Keg. Pembangunan Ruang/Sudut Baca Dinas DIKBUD Prop. Sulteng TA. 2021. (Sumber Dana DAU)

NO BUKTI	TGL	KODE						NAMA REKENING	NILAI	KETERANGAN
03114/SP2D-LS/BPKAD/2021	31-May-21	5	1	2	2	8	5	Belanja Jasa Konsultansi Perencanaan Arsitektur-Jasa Arsitektur Lainnya	25.092.000,00	Permintaan Biaya 85 % Jasa Konsultansi Konstruksi Perencanaan / Perancangan Rehabilitasi Bangunan SMAN 1 Tojo, Rehabilitasi Bangunan SMAN 1 Ulubongka dan Rehabilitasi Bangunan SMAN 1 Walea Kepulauan Dinas DIKBUD Prop. Sulteng TA. 2021. (Sumber Dana DAU)
03957/SP2D-LS/BPKAD/2021	11-Jun-21	5	1	2	2	8	5	Belanja Jasa Konsultansi Perencanaan Arsitektur-Jasa Arsitektur Lainnya	36.854.300,00	Permintaan Biaya 85% Pengadaan Jasa Konsultansi Konstruksi Perencanaan SMAN 1 NUHON Sesuai Daftar Terlampir Dinas DIKBUD Prop. Sulteng TA. 2021. (Sumber Dana DAK)
03958/SP2D-LS/BPKAD/2021	11-Jun-21	5	1	2	2	8	5	Belanja Jasa Konsultansi Perencanaan Arsitektur-Jasa Arsitektur Lainnya	61.764.400,00	Permintaan Biaya 85% Pengadaan Jasa Konsultansi Konstruksi Perencanaan SMAN 2 PAGIMANA Sesuai Daftar Terlampir Dinas DIKBUD Prop. Sulteng TA. 2021. (Sumber Dana DAK)
03959/SP2D-LS/BPKAD/2021	11-Jun-21	5	1	2	2	8	5	Belanja Jasa Konsultansi Perencanaan Arsitektur-Jasa Arsitektur Lainnya	56.211.350,00	Permintaan Biaya 85% Jasa Konsultansi Konstruksi Perencanaan SMAN 1 Bangkurung Melalui Keg. Pemeliharaan Rutin Bangunan Gedung dan Ruang Sekolah Sesuai Daftar Terlampir Dinas DIKBUD Prop. Sulteng TA. 2021. (Sumber Dana DAK)
03960/SP2D-LS/BPKAD/2021	11-Jun-21	5	1	2	2	8	5	Belanja Jasa Konsultansi Perencanaan Arsitektur-Jasa Arsitektur Lainnya	73.142.500,00	Permintaan Biaya 85% Jasa Konsultansi Konstruksi Perencanaan SMAN 1 Tinangkung Utara dan SMAN 2 Tinangkung Melalui Keg. Pemeliharaan Rutin Bangunan Gedung dan Ruang Sekolah Sesuai Daftar Terlampir Dinas DIKBUD Prop. Sulteng TA. 2021. (Sumber Dana DAK)
04021/SP2D-LS/BPKAD/2021	11-Jun-21	5	1	2	2	8	5	Belanja Jasa Konsultansi Perencanaan Arsitektur-Jasa Arsitektur Lainnya	74.260.250,00	Permintaan Biaya 85% Jasa Konsultansi Konstruksi Perencanaan SMAN 1 Bulagi Selatan dan SMAN 2 Bulagi Selatan Melalui Keg. Pemeliharaan Rutin Bangunan Gedung dan Ruang Sekolah Sesuai Daftar Terlampir Dinas DIKBUD Prop. Sulteng TA. 2021 (Sumber Dana DAK)
04022/SP2D-LS/BPKAD/2021	11-Jun-21	5	1	2	2	8	5	Belanja Jasa Konsultansi Perencanaan Arsitektur-Jasa Arsitektur Lainnya	46.993.100,00	Permintaan Biaya 85% Jasa Konsultansi Konstruksi Perencanaan SMAN 2 Totikum Melalui Keg. Pemeliharaan Rutin Bangunan Gedung dan Ruang Sekolah Sesuai Daftar Terlampir Dinas DIKBUD Prop. Sulteng TA. 2021. (Sumber Dana DAK)
04023/SP2D-LS/BPKAD/2021	11-Jun-21	5	1	2	2	8	5	Belanja Jasa Konsultansi Perencanaan Arsitektur-Jasa Arsitektur Lainnya	25.680.091,00	Permintaan Biaya 85% Jasa Konsultansi Konstruksi Perencanaan SMA Negeri Model Madani, SMA Negeri Olahraga Tadulako Palu dan SMAS GKST IMANUEL Sesuai Daftar Terlampir Palu Dinas DIKBUD Prop. Sulteng TA. 2021. (Sumber Dana DAK)
04024/SP2D-LS/BPKAD/2021	11-Jun-21	5	1	2	2	8	5	Belanja Jasa Konsultansi Perencanaan Arsitektur-Jasa Arsitektur Lainnya	56.013.300,00	Permintaan Biaya 85% Jasa Konsultansi Konstruksi Perencanaan SMAN 2 Bulagi Utara Melalui Keg. Pemeliharaan Rutin Bangunan Gedung dan Ruang Sekolah Sesuai Daftar Terlampir Dinas DIKBUD Prop. Sulteng TA. 2021. (Sumber Dana DAK)
04027/SP2D-LS/BPKAD/2021	11-Jun-21	5	1	2	2	8	5	Belanja Jasa Konsultansi Perencanaan Arsitektur-Jasa Arsitektur Lainnya	84.484.900,00	Permintaan Biaya 85% Pengadaan Jasa Konsultansi Konstruksi Perencanaan SMAN 1 BUNTA Sesuai Daftar Terlampir Dinas DIKBUD Prop. Sulteng TA. 2021. (Sumber Dana DAK)

NO BUKTI	TGL	KODE						NAMA REKENING	NILAI	KETERANGAN
04028/SP2D-LS/BPKAD/2021	11-Jun-21	5	1	2	2	8	5	Belanja Jasa Konsultansi Perencanaan Arsitektur-Jasa Arsitektur Lainnya	64.175.000,00	Permintaan Biaya 85% Pengadaan Jasa Konsultansi Konstruksi Perencanaan SMAN 2 NUHON Sesuai Daftar Terlampir Dinas DIKBUD Prop. Sulteng TA. 2021. (Sumber Dana DAK)
04029/SP2D-LS/BPKAD/2021	11-Jun-21	5	1	2	2	8	5	Belanja Jasa Konsultansi Perencanaan Arsitektur-Jasa Arsitektur Lainnya	47.138.450,00	Permintaan Biaya 85% Pengadaan Jasa Konsultansi Konstruksi Perencanaan SMAN 1 MASAMA Sesuai Daftar Terlampir Dinas DIKBUD Prop. Sulteng TA. 2021. (Sumber Dana DAK)
04030/SP2D-LS/BPKAD/2021	11-Jun-21	5	1	2	2	8	5	Belanja Jasa Konsultansi Perencanaan Arsitektur-Jasa Arsitektur Lainnya	28.755.500,00	Permintaan Biaya 85% Pengadaan Jasa Konsultansi Konstruksi Perencanaan SMAN 1 LABOBO Sesuai Daftar Terlampir Dinas DIKBUD Prop. Sulteng TA. 2021. (Sumber Dana DAK)
04031/SP2D-LS/BPKAD/2021	11-Jun-21	5	1	2	2	8	5	Belanja Jasa Konsultansi Perencanaan Arsitektur-Jasa Arsitektur Lainnya	73.781.700,00	Permintaan Biaya 85% Pengadaan Jasa Konsultansi Konstruksi Perencanaan SMAN 1 LAMALA Sesuai Daftar Terlampir Dinas DIKBUD Prop. Sulteng TA. 2021. (Sumber Dana DAK)
04032/SP2D-LS/BPKAD/2021	11-Jun-21	5	1	2	2	8	5	Belanja Jasa Konsultansi Perencanaan Arsitektur-Jasa Arsitektur Lainnya	49.742.000,00	Permintaan Biaya 85% Pengadaan Jasa Konsultansi Konstruksi Perencanaan SMAN 1 TOILI BARAT Sesuai Daftar Terlampir Dinas DIKBUD Prop. Sulteng TA. 2021. (Sumber Dana DAK)
04033/SP2D-LS/BPKAD/2021	11-Jun-21	5	1	2	2	8	5	Belanja Jasa Konsultansi Perencanaan Arsitektur-Jasa Arsitektur Lainnya	39.598.950,00	Permintaan Biaya 85% Jasa Konsultansi Konstruksi Perencanaan SMAN 1 Bokat Melalui Keg. Pemeliharaan Rutin Bangunan Gedung dan Ruang Sekolah Sesuai Daftar Terlampir Dinas DIKBUD Prop. Sulteng TA. 2021. (Sumber Dana DAK)
04034/SP2D-LS/BPKAD/2021	11-Jun-21	5	1	2	2	8	5	Belanja Jasa Konsultansi Perencanaan Arsitektur-Jasa Arsitektur Lainnya	35.830.050,00	Permintaan Biaya 85% Jasa Konsultansi Konstruksi Perencanaan SMAN 1 Peling Tengah Melalui Keg. Pemeliharaan Rutin Bangunan Gedung dan Ruang Sekolah Sesuai Daftar Terlampir Dinas DIKBUD Prop. Sulteng TA. 2021. (Sumber Dana DAK)
04478/SP2D-LS/BPKAD/2021	21-Jun-21	5	1	2	2	8	5	Belanja Jasa Konsultansi Perencanaan Arsitektur-Jasa Arsitektur Lainnya	15.134.150,00	Permintaan Biaya 85% Jasa Konsultansi Konstruksi Perencanaan SMAN 1 Sindue dan SMAS Saraswati Tolai Melalui Keg. Pemeliharaan Rutin Bangunan Gedung dan Ruang Sekolah Sesuai Daftar Terlampir Dinas DIKBUD Prop. Sulteng TA. 2021. (Sumber Dana DAK)
04479/SP2D-LS/BPKAD/2021	21-Jun-21	5	1	2	2	8	5	Belanja Jasa Konsultansi Perencanaan Arsitektur-Jasa Arsitektur Lainnya	67.999.150,00	Permintaan Biaya 85% Jasa Konsultansi Konstruksi Perencanaan SMAN 1 Poso dan SMAN 1 Lage Melalui Keg. Pemeliharaan Rutin Bangunan Gedung dan Ruang Sekolah Sesuai Daftar Terlampir Dinas DIKBUD Prop. Sulteng TA. 2021. (Sumber Dana DAK)
04480/SP2D-LS/BPKAD/2021	21-Jun-21	5	1	2	2	8	5	Belanja Jasa Konsultansi Perencanaan Arsitektur-Jasa Arsitektur Lainnya	50.150.000,00	Permintaan Biaya 85% Pengadaan Jasa Konsultansi Konstruksi Perencanaan SMAN 1 Pamona Timur Melalui Keg. Pemeliharaan Rutin Bangunan Gedung dan Ruang Sekolah Sesuai Daftar Terlampir Dinas DIKBUD Prop. Sulteng TA. 2021. (Sumber Dana DAK)
05098/SP2D-LS/BPKAD/2021	30-Jun-21	5	1	2	2	8	5	Belanja Jasa Konsultansi Perencanaan Arsitektur-Jasa Arsitektur Lainnya	22.666.950,00	Permintaan Biaya 85% Jasa Konsultansi Konstruksi Perencanaan SMAN 1 Soyo Jaya Melalui Keg. Pemeliharaan Rutin Bangunan Gedung dan Ruang Sekolah DAK Fisik SMA Dinas DIKBUD Prop. Sulteng TA. 2021. (Sumber Dana DAK)

NO BUKTI	TGL	KODE						NAMA REKENING	NILAI	KETERANGAN
05099/SP2D-LS/BPKAD/2021	30-Jun-21	5	1	2	2	8	5	Belanja Jasa Konsultansi Perencanaan Arsitektur-Jasa Arsitektur Lainnya	70.216.800,00	Permintaan Biaya 85% Jasa Konsultansi Konstruksi Perencanaan SMAN 1 Bungku Tengah Melalui Keg. Pemeliharaan Rutin Bangunan Gedung dan Ruang Sekolah DAK Fisik SMA Dinas DIKBUD Prop. Sulteng TA. 2021. (Sumber Dana DAK)
05100/SP2D-LS/BPKAD/2021	30-Jun-21	5	1	2	2	8	5	Belanja Jasa Konsultansi Perencanaan Arsitektur-Jasa Arsitektur Lainnya	46.575.750,00	Permintaan Biaya 85% Jasa Konsultansi Konstruksi Perencanaan SMAN 2 Una-Una Melalui Keg. Pemeliharaan Rutin Bangunan Gedung dan Ruang Sekolah DAK Fisik SMA Dinas DIKBUD Prop. Sulteng TA. 2021. (Sumber Dana DAK)
05101/SP2D-LS/BPKAD/2021	30-Jun-21	5	1	2	2	8	5	Belanja Jasa Konsultansi Perencanaan Arsitektur-Jasa Arsitektur Lainnya	40.819.550,00	Permintaan Biaya 85% Pengadaan Jasa Konsultansi Konstruksi Perencanaan SMAN 1 MENUI KEPULAUAN Dinas DIKBUD Prop. Sulteng TA. 2021. (Sumber Dana DAK)
05102/SP2D-LS/BPKAD/2021	30-Jun-21	5	1	2	2	8	5	Belanja Jasa Konsultansi Perencanaan Arsitektur-Jasa Arsitektur Lainnya	55.507.550,00	Permintaan Biaya 85% Pengadaan Jasa Konsultansi Konstruksi Perencanaan SMAN 1 UNA-UNA Dinas DIKBUD Prop. Sulteng TA. 2021. (Sumber Dana DAK)
05103/SP2D-LS/BPKAD/2021	30-Jun-21	5	1	2	2	8	5	Belanja Jasa Konsultansi Perencanaan Arsitektur-Jasa Arsitektur Lainnya	51.549.950,00	Permintaan Biaya 85% Jasa Konsultansi Konstruksi Perencanaan SMAN 2 Mori Atas Melalui Keg. Pemeliharaan Rutin Bangunan Gedung dan Ruang Sekolah DAK Fisik SMA Dinas DIKBUD Prop. Sulteng TA. 2021. (Sumber Dana DAK)
05105/SP2D-LS/BPKAD/2021	30-Jun-21	5	1	2	2	8	5	Belanja Jasa Konsultansi Perencanaan Arsitektur-Jasa Arsitektur Lainnya	53.527.050,00	Permintaan Biaya 85% Pengadaan Jasa Konsultansi Konstruksi Perencanaan SMAN 1 BUMI RAYA Dinas DIKBUD Prop. Sulteng TA. 2021. (Sumber Dana DAK)
05106/SP2D-LS/BPKAD/2021	30-Jun-21	5	1	2	2	8	5	Belanja Jasa Konsultansi Perencanaan Arsitektur-Jasa Arsitektur Lainnya	44.449.900,00	Permintaan Biaya 85% Pengadaan Jasa Konsultansi Konstruksi Perencanaan SMAN 2 AMPANA KOTA Dinas DIKBUD Prop. Sulteng TA. 2021. (Sumber Dana DAK)
08423/SP2D-LS/BPKAD/2021	31-Aug-21	5	1	2	2	8	5	Belanja Jasa Konsultansi Perencanaan Arsitektur-Jasa Arsitektur Lainnya	2.099.700,00	Permintaan Biaya Lima Belas Persen (15%) Pekerjaan Jasa Konsultansi Perancangan Pembangunan Pagar SMKN 1 PETASIA Melalui Keg. Pembangunan Sarana, Prasarana dan Utilitas Sekolah Dinas DIKBUD Prop. Sulteng TA. 2021. (Sumber Dana DAU)
09610/SP2D-LS/BPKAD/2021	21-Sep-21	5	1	2	2	8	5	Belanja Jasa Konsultansi Perencanaan Arsitektur-Jasa Arsitektur Lainnya	2.085.000,00	Permintaan Biaya Lima Belas Persen (15%) Pekerjaan Jasa Konsultansi Perancangan Pembangunan Pagar SMKN 8 PALU Melalui Keg. Pembangunan Sarana, Prasarana dan Utilitas Sekolah Dinas DIKBUD Prop. Sulteng TA. 2021. (Sumber Dana DAU)
10863/SP2D-LS/BPKAD/2021	13-Oct-21	5	1	2	2	8	5	Belanja Jasa Konsultansi Perencanaan Arsitektur-Jasa Arsitektur Lainnya	8.382.000,00	Permintaan Biaya (15%) Pengadaan Pekerjaan Jasa Konsultansi Pembangunan Pagar SMKN 1 Dolo Barat, Pembangunan Pagar SMKN 1 Sigi, Pembangunan Pagar SMKN 2 Sigi dan Pembangunan Pagar SMKN 3 Sigi Dinas DIKBUD Prop. Sulteng TA. 2021. (Sumber Dana DAU)
11174/SP2D-LS/BPKAD/2021	21-Oct-21	5	1	2	2	8	5	Belanja Jasa Konsultansi Perencanaan Arsitektur-Jasa Arsitektur Lainnya	4.199.800,00	Permintaan Biaya 15% Pengadaan Pekerjaan Jasa Konsultansi Perancangan Pembangunan Pagar SMKN 1 Parigi dan Pembangunan Pagar SMKN Pariwisata Parigata Parigi Dinas DIKBUD Prop. Sulteng TA. 2021. (Sumber Dana DAU)

NO BUKTI	TGL	KODE						NAMA REKENING	NILAI	KETERANGAN
12194/SP2D-LS/BPKAD/2021	15-Nov-21	5	1	2	2	8	5	Belanja Jasa Konsultansi Perencanaan Arsitektur-Jasa Arsitektur Lainnya	4.920.000,00	Permintaan Biaya 100% (Lunas) Pengadaan Jasa Konsultansi Konstruksi Perencanaan/Perancangan Pembangunan Pagar SMAN 1 SIDOAN, Pematangan Lahan SMAN 1 SIDOAN dan Pembangunan Pagar SMAN 1 LEMBO Dinas DIKBUD Prop. Sulteng TA. 2021. (Sumber Dana DAU)
14457/SP2D-LS/BPKAD/2021	6-Dec-21	5	1	2	2	8	5	Belanja Jasa Konsultansi Perencanaan Arsitektur-Jasa Arsitektur Lainnya	2.460.000,00	Permintaan Biaya 100% (Lunas) Jasa Konsultansi Konstruksi Perencanaan/Perancangan Pembangunan Ruang Baca Literisasi SMAN 1 SOJOL Dinas DIKBUD Prop. Sulteng TA. 2021. (Sumber Dana DAU)
14460/SP2D-LS/BPKAD/2021	6-Dec-21	5	1	2	2	8	5	Belanja Jasa Konsultansi Perencanaan Arsitektur-Jasa Arsitektur Lainnya	4.428.000,00	Permintaan Biaya 100% Jasa Konsultansi Konstruksi Perencanaan/Perancangan Rehabilitasi Bangunan SMAN 1 TOJO, Rehabilitasi Bangunan SMAN 1 ULUBONGKA dan Rehabilitasi Bangunan SMAN 1 WALEA KEPULAUAN Dinas DIKBUD Prop. Sulteng TA. 2021. (Sumber Dana DAU)
16378/SP2D-LS/BPKAD/2021	15-Dec-21	5	1	2	2	8	5	Belanja Jasa Konsultansi Perencanaan Arsitektur-Jasa Arsitektur Lainnya	11.400.000,00	Permintaan Biaya Termin II (100%) Jasa Konsultansi Perencanaan Arsitektur Rehabilitasi Bangunan Bidang PSMA dan Review Perencanaan Kegiatan Konstruksi Dinas DIKBUD Prop. Sulteng TA. 2021. (Sumber Dana DAU)
16379/SP2D-LS/BPKAD/2021	15-Dec-21	5	1	2	2	8	5	Belanja Jasa Konsultansi Perencanaan Arsitektur-Jasa Arsitektur Lainnya	13.614.150,00	Permintaan Biaya Termin II (100%) Jasa Konsultansi Perencanaan Rehabilitasi Pengaspalan Jalan Lingkungan Kantor, Rehabilitasi Ruang Sekretariat, Auditorium, Kamar Mandi Kepala Dinas dan Sekretaris Dinas DIKBUD Prop. Sulteng TA. 2021. (Sumber Dana DAU)
17961/SP2D-LS/BPKAD/2021	20-Dec-21	5	1	2	2	8	5	Belanja Jasa Konsultansi Perencanaan Arsitektur-Jasa Arsitektur Lainnya	16.932.000,00	Permintaan Termin I (85%) Jasa Konsultansi Konstruksi Perencanaan Penataan Halaman Masjid Melalui Keg. Pengadaan Barang Milik Daerah Penunjang Urusan Pemerintah Daerah Dinas DIKBUD Prop. Sulteng TA. 2021. (Sumber Dana DAU)
19291/SP2D-LS/BPKAD/2021	27-Dec-21	5	1	2	2	8	5	Belanja Jasa Konsultansi Perencanaan Arsitektur-Jasa Arsitektur Lainnya	5.074.500,00	Permintaan Biaya Seratus Persen (100%) Pengadaan Jasa Konsultansi Konstruksi Perencanaan Rehabilitasi dan Pembangunan SMAN 1 LABOBO Melalui Keg. Pemeliharaan Rutin Bangunan Gedung dan Ruang Sekolah Dinas DIKBUD Prop. Sulteng TA. 2021. (Sumber Dana DAK)
19299/SP2D-LS/BPKAD/2021	27-Dec-21	5	1	2	2	8	5	Belanja Jasa Konsultansi Perencanaan Arsitektur-Jasa Arsitektur Lainnya	9.919.650,00	Permintaan Biaya Seratus Persen (100%) Pengadaan Jasa Konsultansi Konstruksi Perencanaan Rehabilitasi dan Pembangunan SMAN 1 BANGKURUNG Melalui Keg Pemeliharaan Rutin Bangunan Gedung dan Ruang Sekolah Dinas DIKBUD Prop. Sulteng TA. 2021.(Sumber Dana DAK)
19427/SP2D-LS/BPKAD/2021	28-Dec-21	5	1	2	2	8	5	Belanja Jasa Konsultansi Perencanaan Arsitektur-Jasa Arsitektur Lainnya	12.907.500,00	Permintaan Biaya 100% Pengadaan Jasa Konsultansi Konstruksi Perencanaan SMAN 1 Tinangkung dan SMAN 2 Tinangkung Dinas DIKBUD Prop. Sulteng TA. 2021. (Sumber Dana DAK)
19434/SP2D-LS/BPKAD/2021	28-Dec-21	5	1	2	2	8	5	Belanja Jasa Konsultansi Perencanaan Arsitektur-Jasa Arsitektur Lainnya	13.104.750,00	Permintaan Biaya Seratus Persen (100%) Jasa Konsultansi Konstruksi Perencanaan Rehabilitasi dan Pembangunan SMAN 1 Bulagi Selatan dan SMAN 2 Bulagi Selatan Dinas DIKBUD Prop. Sulteng TA. 2021. (Sumber Dana DAK)

NO BUKTI	TGL	KODE						NAMA REKENING	NILAI	KETERANGAN
19443/SP2D-LS/BPKAD/2021	28-Dec-21	5	1	2	2	8	5	Belanja Jasa Konsultansi Perencanaan Arsitektur-Jasa Arsitektur Lainnya	9.884.700,00	Permintaan Biaya Seratus Persen (100%) Jasa Konsultansi Konstruksi Perencanaan SMAN 2 Bulagi Utara Melalui Keg. Pemeliharaan Rutin Bangunan Gedung dan Ruang Sekolah Dinas DIKBUD Prop. Sulteng TA 2021. (Sumber Dana DAK)
19444/SP2D-LS/BPKAD/2021	28-Dec-21	5	1	2	2	8	5	Belanja Jasa Konsultansi Perencanaan Arsitektur-Jasa Arsitektur Lainnya	8.292.900,00	Permintaan Biaya Seratus Persen (100%) Pengadaan Jasa Konsultansi Konstruksi Perencanaan Rehabilitasi dan Pembangunan SMAN 2 TOTIKUM Melalui Keg. Pemeliharaan Rutin Bangunan Gedung dan Ruang Sekolah Dinas DIKBUD Prop. Sulteng TA. 2021. (Sumber Dana DAK)
19448/SP2D-LS/BPKAD/2021	28-Dec-21	5	1	2	2	8	5	Belanja Jasa Konsultansi Perencanaan Arsitektur-Jasa Arsitektur Lainnya	5.322.950,00	Permintaan Biaya Seratus Persen (100%) Pengadaan Jasa Konsultansi Konstruksi Perencanaan Pembangunan SMAN 1 PELING TENGAH Melalui Keg. Pemeliharaan Rutin Bangunan Gedung dan Ruang Sekolah Sesuai Daftar Terlampir Dinas DIKBUD Prop. Sulteng TA. 2021. (Sumbe
19664/SP2D-LS/BPKAD/2021	29-Dec-21	5	1	2	2	8	5	Belanja Jasa Konsultansi Perencanaan Arsitektur-Jasa Arsitektur Lainnya	4.000.050,00	Permintaan Biaya Seratus Persen (100%) Jasa Konsultansi Konstruksi Perencanaan Pembangunan SMAN 1 SOYO JAYA Melalui Keg. Pemeliharaan Rutin Bangunan Gedung dan Ruang Sekolah DAK Fisik SMA Dinas DIKBUD Prop. Sulteng TA. 2021. (Sumber Dana DAK)
19665/SP2D-LS/BPKAD/2021	29-Dec-21	5	1	2	2	8	5	Belanja Jasa Konsultansi Perencanaan Arsitektur-Jasa Arsitektur Lainnya	9.445.950,00	Permintaan Biaya Seratus Persen (100%) Jasa Konsultansi Konstruksi Perencanaan Rehabilitasi dan Pembangunan SMAN 2 PETASIA dan SMAN 1 BUMI RAYA DAK Fisik SMA Dinas DIKBUD Prop. Sulteng TA. 2021. (Sumber Dana DAK)
19666/SP2D-LS/BPKAD/2021	29-Dec-21	5	1	2	2	8	5	Belanja Jasa Konsultansi Perencanaan Arsitektur-Jasa Arsitektur Lainnya	9.097.050,00	Permintaan Biaya Seratus Persen (100%) Jasa Konsultansi Konstruksi Perencanaan Rehabilitasi dan Pembangunan SMAN 2 MORI ATAS Melalui Keg. Pemeliharaan Rutin Bangunan Gedung DAK Fisik SMA Dinas DIKBUD Prop. Sulteng TA. 2021. (Sumber Dana DAK)
19667/SP2D-LS/BPKAD/2021	29-Dec-21	5	1	2	2	8	5	Belanja Jasa Konsultansi Perencanaan Arsitektur-Jasa Arsitektur Lainnya	12.391.200,00	Permintaan Biaya Seratus Persen (100%) Jasa Konsultansi Konstruksi Perencanaan Rehabilitasi dan Pembangunan SMAN 1 BUNGKU TENGAH Melalui Keg. Pemeliharaan Rutin Bangunan Gedung DAK Fisik SMA Dinas DIKBUD Prop. Sulteng TA. 2021. (Sumber Dana DAK)
19670/SP2D-LS/BPKAD/2021	29-Dec-21	5	1	2	2	8	5	Belanja Jasa Konsultansi Perencanaan Arsitektur-Jasa Arsitektur Lainnya	7.203.450,00	Permintaan Biaya Seratus Persen (100%) Jasa Konsultansi Konstruksi Perencanaan Rehabilitasi dan Pembangunan SMAN 1 MENUI KEPULAUAN Melalui Keg. Pemeliharaan Rutin Bangunan Gedung DAK Fisik SMA Dinas DIKBUD Prop. Sulteng TA. 2021. (Sumber Dana DAK)
19671/SP2D-LS/BPKAD/2021	29-Dec-21	5	1	2	2	8	5	Belanja Jasa Konsultansi Perencanaan Arsitektur-Jasa Arsitektur Lainnya	7.844.100,00	Permintaan Biaya Seratus Persen (100%) Jasa Konsultansi Konstruksi Perencanaan Pembangunan SMAN 2 AMPANA KOTA Melalui Keg. Pemeliharaan Rutin Bangunan Gedung DAK Fisik SMA Dinas DIKBUD Prop. Sulteng TA. 2021. (Sumber Dana DAK)

NO BUKTI	TGL	KODE						NAMA REKENING	NILAI	KETERANGAN
19676/SP2D-LS/BPKAD/2021	29-Dec-21	5	1	2	2	8	5	Belanja Jasa Konsultansi Perencanaan Arsitektur-Jasa Arsitektur Lainnya	9.795.450,00	Permintaan Biaya Seratus Persen (100%) Jasa Konsultansi Konstruksi Perencanaan Pembangunan SMAN 1 UNA-UNA Melalui Keg. Pemeliharaan Rutin Bangunan Gedung DAK Fisik SMA Dinas DIKBUD Prop. Sulteng TA. 2021. (Sumber Dana DAK)
19677/SP2D-LS/BPKAD/2021	29-Dec-21	5	1	2	2	8	5	Belanja Jasa Konsultansi Perencanaan Arsitektur-Jasa Arsitektur Lainnya	8.219.250,00	Permintaan Biaya Seratus Persen (100%) Jasa Konsultansi Konstruksi Perencanaan Pembangunan SMAN 2 UNA-UNA Melalui Keg. Pemeliharaan Rutin Bangunan Gedung DAK Fisik SMA Dinas DIKBUD Prop. Sulteng TA. 2021. (Sumber Dana DAK)
19783/SP2D-LS/BPKAD/2021	29-Dec-21	5	1	2	2	8	5	Belanja Jasa Konsultansi Perencanaan Arsitektur-Jasa Arsitektur Lainnya	13.020.300,00	Permintaan Biaya Seratus Persen (100%) Pengadaan Jasa Konsultansi Konstruksi Perencanaan Rehabilitasi dan Pembangunan SMAN 1 LUWUK TIMUR dan SMAN 1 LAMALA Dinas DIKBUD Prop. Sulteng TA. 2021. (Sumber Dana DAK)
19784/SP2D-LS/BPKAD/2021	29-Dec-21	5	1	2	2	8	5	Belanja Jasa Konsultansi Perencanaan Arsitektur-Jasa Arsitektur Lainnya	11.325.000,00	Permintaan Biaya Seratus Persen (100%) Jasa Konsultansi Konstruksi Perencanaan Rehabilitasi dan Pembangunan SMAN 2 NUHON Melalui Keg. Pemeliharaan Rutin Bangunan Gedung dan Ruang Sekolah DAK Fisik SMA Dinas DIKBUD Prop. Sulteng TA. 2021. (Sumber Dana DAK)
19803/SP2D-LS/BPKAD/2021	29-Dec-21	5	1	2	2	8	5	Belanja Jasa Konsultansi Perencanaan Arsitektur-Jasa Arsitektur Lainnya	6.503.700,00	Permintaan Biaya Seratus Persen (100%) Jasa Konsultansi Konstruksi Perencanaan Rehabilitasi dan Pembangunan SMAN 1 NUHON Melalui Keg. Pemeliharaan Rutin Bangunan Gedung DAK Fisik SMA Dinas DIKBUD Prop. Sulteng TA. 2021. (Sumber Dana DAK)
19804/SP2D-LS/BPKAD/2021	29-Dec-21	5	1	2	2	8	5	Belanja Jasa Konsultansi Perencanaan Arsitektur-Jasa Arsitektur Lainnya	8.778.000,00	Permintaan Biaya Seratus Persen (100%) Jasa Konsultansi Konstruksi Perencanaan Rehabilitasi dan Pembangunan SMAN 1 TOILI BARAT dan SMAN 2 TOILI BARAT DAK Fisik SMA Dinas DIKBUD Prop. Sulteng TA. 2021. (Sumber Dana DAK)
19847/SP2D-LS/BPKAD/2021	30-Dec-21	5	1	2	2	8	5	Belanja Jasa Konsultansi Perencanaan Arsitektur-Jasa Arsitektur Lainnya	10.899.600,00	Permintaan Biaya Seratus Persen (100%) Jasa Konsultansi Konstruksi Perencanaan Rehabilitasi dan Pembangunan SMAN 2 PAGIMANA Melalui Keg. Pemeliharaan Rutin Bangunan Gedung DAK Fisik SMA Dinas DIKBUD Prop. Sulteng TA. 2021. (Sumber Dana DAK)
19871/SP2D-LS/BPKAD/2021	30-Dec-21	5	1	2	2	8	5	Belanja Jasa Konsultansi Perencanaan Arsitektur-Jasa Arsitektur Lainnya	14.909.100,00	Permintaan Biaya Seratus Persen (100%) Jasa Konsultansi Konstruksi Perencanaan Rehabilitasi dan Pembangunan SMAN 1 BUNTA dan SMAN 2 BUNTA DAK Fisik SMA Dinas DIKBUD Prop. Sulteng TA. 2021. (Sumber Dana DAK)
19874/SP2D-LS/BPKAD/2021	30-Dec-21	5	1	2	2	8	5	Belanja Jasa Konsultansi Perencanaan Arsitektur-Jasa Arsitektur Lainnya	2.988.000,00	Permintaan Termin II (100%) Jasa Konsultansi Konstruksi Perencanaan Penataan Halaman Masjid Dinas DIKBUD Prop. Sulteng TA. 2021. (Sumber Dana DAU)
19952/SP2D-LS/BPKAD/2021	30-Dec-21	5	1	2	2	8	5	Belanja Jasa Konsultansi Perencanaan Arsitektur-Jasa Arsitektur Lainnya	8.318.550,00	Permintaan Biaya Seratus Persen (100%) Jasa Konsultansi Konstruksi Perencanaan Rehabilitasi dan Pembangunan SMAN 1 MASAMA Melalui Keg. Pemeliharaan Rutin Bangunan Gedung DAK Fisik SMA Dinas DIKBUD Prop. Sulteng TA. 2021. (Sumber Dana DAK)

NO BUKTI	TGL	KODE							NAMA REKENING	NILAI	KETERANGAN
19960/SP2D-LS/BPKAD/2021	30-Dec-21	5	1	2	2	8	5		Belanja Jasa Konsultansi Perencanaan Arsitektur-Jasa Arsitektur Lainnya	10.282.050,00	Permintaan Biaya 100% Jasa Konsultansi Konstruksi Perencanaan Perencanaan Rehabilitasi dan Pembangunan SMAN MODEL TERPADU MADANI PALU, SMAN OLAHRAGA TADULAKO PALU dan SMAS GKST IMANUEL PALU Dinas DIKBUD Prop. Sulteng TA. 2021. (Sumber Dana DAK)
20112/SP2D-LS/BPKAD/2021	31-Dec-21	5	1	2	2	8	5		Belanja Jasa Konsultansi Perencanaan Arsitektur-Jasa Arsitektur Lainnya	15.650.000,00	Permintaan Biaya Jasa Konsultansi Perencanaan Rehab Lab. Kimia SMAS MUHAMMADIYAH PALU, Ruang Guru SMA LAB SCHOOL UNTAD PALU, Ruang Kelas SMAN 1 PARIGI dan Ruang LAB. BIOLOGI SMAN 1 TINOMBO SELATAN Dinas DIKBUD Prop. Sulteng TA. 2021. (Sumber Dana DAK)
20114/SP2D-LS/BPKAD/2021	31-Dec-21	5	1	2	2	8	5		Belanja Jasa Konsultansi Perencanaan Arsitektur-Jasa Arsitektur Lainnya	3.659.193,00	Permintaan Biaya Seratus Persen (100%) Jasa Konsultansi Konstruksi Perencanaan Rehabilitasi dan Pembangunan SMAN 1 Sindue dan SMAS Saraswati Tolai Dinas DIKBUD Prop. Sulteng TA. 2021. (Sumber Dana DAK)
20121/SP2D-LS/BPKAD/2021	31-Dec-21	5	1	2	2	8	5		Belanja Jasa Konsultansi Perencanaan Arsitektur-Jasa Arsitektur Lainnya	6.988.050,00	Permintaan Biaya Seratus Persen (100%) Jasa Konsultansi Konstruksi Perencanaan Rehabilitasi dan Pembangunan SMAN 1 Bokat Melalui Keg. Pemeliharaan Rutin Bangunan Gedung dan Ruang Sekolah Dinas DIKBUD Prop. Sulteng TA. 2021. (Sumber Dana DAK)
20377/SP2D-LS/BPKAD/2021	31-Dec-21	5	1	2	2	8	5		Belanja Jasa Konsultansi Perencanaan Arsitektur-Jasa Arsitektur Lainnya	8.850.000,00	Permintaan Biaya Seratus Persen (100%) Pengadaan Jasa Konsultansi Konstruksi Perencanaan Rehabilitasi dan Pembangunan SMAN 1 Pamona Timur Dinas DIKBUD Prop. Sulteng TA. 2021. (Sumber Dana DAK)
20382/SP2D-LS/BPKAD/2021	31-Dec-21	5	1	2	2	8	5		Belanja Jasa Konsultansi Perencanaan Arsitektur-Jasa Arsitektur Lainnya	11.999.650,00	Permintaan Biaya Seratus Persen (100%) Jasa Konsultansi Konstruksi Perencanaan Rehabilitasi dan Pembangunan SMAN 1 Poso Pesisir Utara dan SMAN 1 Lage Dinas DIKBUD Prop. Sulteng TA. 2021. (Sumber Dana DAK)
07357/SP2D-LS/BPKAD/2021	10-Aug-21	5	1	2	3	3	7		Belanja Pemeliharaan Bangunan Gedung- Bangunan Gedung Tempat Kerja-Bangunan Oseanarium/Observatorium	563.155.043,00	Permintaan Biaya Uang Muka (30%) Pekerjaan Pembangunan Mesjid Tahap II Dinas Pendidikan dan Kebudayaan Prov. Sulawesi Tengah TA. 2021 (Sumber Dana DAU)
10401/SP2D-LS/BPKAD/2021	5-Oct-21	5	1	2	3	1	7		Belanja Pemeliharaan Tanah-Tanah Persil- Tanah Persil Lainnya	41.629.000,00	Permintaan Biaya Pekerjaan Pematangan Lahan SMA Negeri 1 SIDOAN Melalui Keg. Pembangunan Sarana, Prasarana dan Utilitas Sekolah Dinas DIKBUD Prop. SUlteng TA. 2021. (Sumber Dana DAU)
10774/SP2D-LS/BPKAD/2021	13-Oct-21	5	1	2	3	3	7		Belanja Pemeliharaan Bangunan Gedung- Bangunan Gedung Tempat Kerja-Bangunan Gedung Tempat Ibadah	722.715.639,00	Permintaan Biaya Termin II (55%) Pekerjaan Pembangunan Mesjid Tahap II Melalui Keg. Pengadaan Barang Milik Daerah Penunjang Urusan Pemerintah Daerah Dinas DIKBUD Prop. Sulteng TA. 2021. (Sumber Dana DAU)
15941/SP2D-LS/BPKAD/2021	14-Dec-21	5	1	2	3	3	7		Belanja Pemeliharaan Bangunan Gedung- Bangunan Gedung Tempat Kerja-Bangunan Gedung Tempat Ibadah	591.312.796,00	Permintaan Biaya Termin III (100%) Pekerjaan Konstruksi Pembangunan Mesjid Tahap II Melalui Keg. Pengadaan Barang Milik Daerah Penunjang Urusan Pemerintah Daerah Dinas DIKBUD Prop. Sulteng TA. 2021. (Sumber Dana DAU)

NO BUKTI	TGL	KODE						NAMA REKENING	NILAI	KETERANGAN
19873/SP2D-LS/BPKAD/2021	30-Dec-21	5	1	2	3	3	7	Belanja Pemeliharaan Bangunan Gedung- Bangunan Gedung Tempat Kerja-Bangunan Gedung Tempat Ibadah	199.600.000,00	Permintaan Biaya Penataan Halaman Masjid Dinas Pendidikan dan Kebudayaan Provinsi Sulawesi Tengah Melalui Keg. Pengadaan Barang Milik Daerah Penunjang Urusan Pemerintah Daerah Dinas DIKBUD Prop. Sulteng TA. 2021. (Sumber Dana DAU)
07514/SP2D-LS/BPKAD/2021	13-Aug-21	5	1	2	3	3	10	Belanja Pemeliharaan Bangunan Gedung- Bangunan Gedung Tempat Kerja-Bangunan Gedung Tempat Pendidikan	103.500.000,00	Permintaan Biaya Pengadaan/Pembuatan dan Pemasangan Terali Besi Untuk Pintu dan Jendela SMKN Pariwisata Pangata Parigi Dinas DIKBUD Prop. Sulteng TA. 2021. (Sumber Dana DAU)
07585/SP2D-LS/BPKAD/2021	16-Aug-21	5	1	2	3	3	10	Belanja Pemeliharaan Bangunan Gedung- Bangunan Gedung Tempat Kerja-Bangunan Gedung Tempat Pendidikan	299.399.302,00	Permintaan Biaya Uang Muka (30%) Pembangunan Ruang Praktek Siswa (RPS) SMKN 1 Palu Melalui Keg. Pembangunan Ruang Praktik Siswa Dinas DIKBUD Prop. Sulteng TA. 2021. (Sumber Dana DAK)
07586/SP2D-LS/BPKAD/2021	16-Aug-21	5	1	2	3	3	10	Belanja Pemeliharaan Bangunan Gedung- Bangunan Gedung Tempat Kerja-Bangunan Gedung Tempat Pendidikan	90.000.000,00	Permintaan Biaya Uang Muka (30%) Rehabilitasi Ruang Kelas SMKN 1 PALU Melalui Keg. Rehabilitasi Ruang Kelas Sekolah Dinas DIKBUD Prop. Sulteng TA. 2021. (Sumber Dana DAK)
07587/SP2D-LS/BPKAD/2021	16-Aug-21	5	1	2	3	3	10	Belanja Pemeliharaan Bangunan Gedung- Bangunan Gedung Tempat Kerja-Bangunan Gedung Tempat Pendidikan	420.000.000,00	Permintaan Biaya Uang Muka (30%) Rehabilitasi Ruang Guru dan Ruang Kepala Sekolah SMKN 1 PALU Melalui Keg. Rehabilitasi Ruang Guru/Kepala Sekolah/TU Dinas DIKBUD Prop. Sulteng TA. 2021. (Sumber Dana DAK)
07588/SP2D-LS/BPKAD/2021	16-Aug-21	5	1	2	3	3	10	Belanja Pemeliharaan Bangunan Gedung- Bangunan Gedung Tempat Kerja-Bangunan Gedung Tempat Pendidikan	569.399.302,00	Permintaan Biaya Uang Muka (30%) Rehabilitasi Ruang Praktek Siswa (RPS) SMKN 1 PALU Melalui Keg. Rehabilitasi Ruang Praktik Siswa Dinas DIKBUD Prop. Sulteng TA. 2021. (Sumber Dana DAK)
07589/SP2D-LS/BPKAD/2021	16-Aug-21	5	1	2	3	3	10	Belanja Pemeliharaan Bangunan Gedung- Bangunan Gedung Tempat Kerja-Bangunan Gedung Tempat Pendidikan	90.000.000,00	Permintaan Biaya Uang Muka (30%) Rehabilitasi Ruang Perpustakaan SMKN 1 PALU Melalui Keg. Rehabilitasi Perpustakaan Sekolah Dinas DIKBUD Prop. Sulteng TA. 2021. (Sumber Dana DAK)
07738/SP2D-LS/BPKAD/2021	19-Aug-21	5	1	2	3	3	10	Belanja Pemeliharaan Bangunan Gedung- Bangunan Gedung Tempat Kerja-Bangunan Gedung Tempat Pendidikan	277.198.986,00	Permintaan Biaya Uang Muka (30%) Rehabilitasi Ruang Kelas SMKN 5 Palu Melalui Keg. Rehabilitasi Ruang Kelas Sekolah Dinas DIKBUD Prop. Sulteng TA. 2021. (Sumber Dana DAK)
07739/SP2D-LS/BPKAD/2021	19-Aug-21	5	1	2	3	3	10	Belanja Pemeliharaan Bangunan Gedung- Bangunan Gedung Tempat Kerja-Bangunan Gedung Tempat Pendidikan	164.995.909,00	Permintaan Biaya Uang Muka (30%) Rehabilitasi Ruang Guru dan Ruang Kepala Sekolah SMKN 5 PALU Melalui Keg. Rehabilitasi Ruang Guru/Kepala Sekolah/TU Dinas DIKBUD Prop. Sulteng TA. 2021. (Sumber Dana DAK)
07740/SP2D-LS/BPKAD/2021	19-Aug-21	5	1	2	3	3	10	Belanja Pemeliharaan Bangunan Gedung- Bangunan Gedung Tempat Kerja-Bangunan Gedung Tempat Pendidikan	633.601.847,00	Permintaan Biaya Uang Muka (30%) Rehabilitasi Ruang Praktek Siswa (RPS) SMKN 5 PALU Melalui Keg. Rehabilitasi Ruang Praktik Siswa Dinas DIKBUD Prop. Sulteng TA. 2021. (Sumber Dana DAK)
07881/SP2D-LS/BPKAD/2021	20-Aug-21	5	1	2	3	3	10	Belanja Pemeliharaan Bangunan Gedung- Bangunan Gedung Tempat Kerja-Bangunan Gedung Tempat Pendidikan	105.596.733,00	Permintaan Biaya Uang Muka (30%) Rehabilitasi Ruang Ibadah dan Rehabilitasi Toilet SMKN 5 PALU Melalui Keg. Rehabilitasi Sarana, Prasarana dan Utilitas Sekolah Dinas DIKBUD Prop. Sulteng TA. 2021. (Sumber Dana DAK)

NO BUKTI	TGL	KODE						NAMA REKENING	NILAI	KETERANGAN
08002/SP2D-LS/BPKAD/2021	24-Aug-21	5	1	2	3	3	10	Belanja Pemeliharaan Bangunan Gedung- Bangunan Gedung Tempat Kerja-Bangunan Gedung Tempat Pendidikan	58.223.020,00	Permintaan Biaya Uang Muka (30%) Rehabilitasi Ruang Ibadah SMKN 2 POSO Melalui Keg. Rehabilitasi Sarana, Prasarana dan Utilitas Sekolah Dinas DIKBUD Prop. Sulteng TA. 2021. (Sumber Dana DAK)
08003/SP2D-LS/BPKAD/2021	24-Aug-21	5	1	2	3	3	10	Belanja Pemeliharaan Bangunan Gedung- Bangunan Gedung Tempat Kerja-Bangunan Gedung Tempat Pendidikan	150.678.477,00	Permintaan Biaya Uang Muka (30%) Rehabilitasi Ruang Guru SMKN 2 POSO Melalui Keg. Rehabilitasi Ruang Guru/Kepala Sekolah/TU Dinas DIKBUD Prop. Sulteng TA. 2021. (Sumber Dana DAK)
08004/SP2D-LS/BPKAD/2021	24-Aug-21	5	1	2	3	3	10	Belanja Pemeliharaan Bangunan Gedung- Bangunan Gedung Tempat Kerja-Bangunan Gedung Tempat Pendidikan	709.036.410,00	Permintaan Biaya Uang Muka (30%) Rehabilitasi Ruang Praktek Siswa (RPS) SMKN 2 POSO Melalui Keg. Rehabilitasi Ruang Praktik Siswa Dinas DIKBUD Prop. Sulteng TA. 2021. (Sumber Dana DAK)
08005/SP2D-LS/BPKAD/2021	24-Aug-21	5	1	2	3	3	10	Belanja Pemeliharaan Bangunan Gedung- Bangunan Gedung Tempat Kerja-Bangunan Gedung Tempat Pendidikan	338.501.093,00	Permintaan Biaya Uang Muka (30%) Rehabilitasi Ruang Kelas SMKN 2 POSO Melalui Keg. Rehabilitasi Ruang Kelas Sekolah Dinas DIKBUD Prop. Sulteng TA. 2021. (Sumber Dana DAK)
08007/SP2D-LS/BPKAD/2021	24-Aug-21	5	1	2	3	3	10	Belanja Pemeliharaan Bangunan Gedung- Bangunan Gedung Tempat Kerja-Bangunan Gedung Tempat Pendidikan	282.519.979,00	Permintaan Biaya Uang Muka (30%) Rehabilitasi Ruang Kelas SMKN 1 TINANGKUNG Melalui Keg. Rehabilitasi Ruang Kelas Sekolah Dinas DIKBUD Prop. Sulteng TA. 2021. (Sumber Dana DAK)
08009/SP2D-LS/BPKAD/2021	24-Aug-21	5	1	2	3	3	10	Belanja Pemeliharaan Bangunan Gedung- Bangunan Gedung Tempat Kerja-Bangunan Gedung Tempat Pendidikan	176.380.917,00	Permintaan Biaya Uang Muka (30%) Pembangunan Laboratorium Komputer SMKN 1 BOLANO LAMBUNU Melalui Keg. Pembangunan Ruang Laboratorium Dinas DIKBUD Prop. Sulteng TA. 2021. (Sumber Dana DAK)
08010/SP2D-LS/BPKAD/2021	24-Aug-21	5	1	2	3	3	10	Belanja Pemeliharaan Bangunan Gedung- Bangunan Gedung Tempat Kerja-Bangunan Gedung Tempat Pendidikan	167.365.937,00	Permintaan Biaya Uang Muka (30%) Pembangunan Laboratorium Fisika SMKN 1 MEPANGA Melalui Keg. Pembangunan Ruang Laboratorium Dinas DIKBUD Prop. Sulteng TA. 2021. (Sumber Dana DAK)
08021/SP2D-LS/BPKAD/2021	24-Aug-21	5	1	2	3	3	10	Belanja Pemeliharaan Bangunan Gedung- Bangunan Gedung Tempat Kerja-Bangunan Gedung Tempat Pendidikan	60.000.000,00	Permintaan Biaya Uang Muka (30%) Pembangunan Ruang UKS SMKN 1 BOLANO LAMBUNU Melalui Keg. Pembangunan Ruang Unit Kesehatan Sekolah Dinas DIKBUD Prop. Sulteng TA. 2021. (Sumber Dana DAK)
08022/SP2D-LS/BPKAD/2021	24-Aug-21	5	1	2	3	3	10	Belanja Pemeliharaan Bangunan Gedung- Bangunan Gedung Tempat Kerja-Bangunan Gedung Tempat Pendidikan	165.000.000,00	Permintaan Biaya Uang Muka (30%) Rehabilitasi Ruang Kelas SMKN 1 PARIGI Melalui Keg. Rehabilitasi Ruang Kelas Sekolah Dinas DIKBUD Prop. Sulteng TA. 2021. (Sumber Dana DAK)
08023/SP2D-LS/BPKAD/2021	24-Aug-21	5	1	2	3	3	10	Belanja Pemeliharaan Bangunan Gedung- Bangunan Gedung Tempat Kerja-Bangunan Gedung Tempat Pendidikan	50.509.093,00	Permintaan Biaya Uang Muka (30%) Pembangunan Ruang UKS SMKN 1 MEPANGA Melalui Keg. Pembangunan Ruang Unit Kesehatan Sekolah Dinas DIKBUD Prop. Sulteng TA. 2021. (Sumber Dana DAK)
08024/SP2D-LS/BPKAD/2021	24-Aug-21	5	1	2	3	3	10	Belanja Pemeliharaan Bangunan Gedung- Bangunan Gedung Tempat Kerja-Bangunan Gedung Tempat Pendidikan	180.000.000,00	Permintaan Biaya Uang Muka (30%) Rehabilitasi Ruang Guru dan Ruang Kepala Sekolah SMKN 1 PARIGI Melalui Keg. Rehabilitasi Ruang Guru/Kepala Sekolah/TU Dinas DIKBUD Prop. Sulteng TA. 2021. (Sumber Dana DAK)

NO BUKTI	TGL	KODE						NAMA REKENING	NILAI	KETERANGAN
08025/SP2D-LS/BPKAD/2021	24-Aug-21	5	1	2	3	3	10	Belanja Pemeliharaan Bangunan Gedung- Bangunan Gedung Tempat Kerja-Bangunan Gedung Tempat Pendidikan	67.500.000,00	Permintaan Biaya Uang Muka (30%) Rehabilitasi Toilet SMKN 1 Parigi Melalui Keg. Rehabilitasi Sarana, Prasarana dan Utilitas Sekolah Dinas DIKBUD Prop. Sulteng TA. 2021 (Sumber Dana DAK)
08027/SP2D-LS/BPKAD/2021	24-Aug-21	5	1	2	3	3	10	Belanja Pemeliharaan Bangunan Gedung- Bangunan Gedung Tempat Kerja-Bangunan Gedung Tempat Pendidikan	20.721.379,00	Permintaan Biaya Uang Muka (30%) Rehabilitasi Toilet SMKN 1 BUNGKU BARAT Melalui Keg. Rehabilitasi Sarana, Prasarana dan Utilitas Sekolah Dinas DIKBUD Prop. Sulteng TA. 2021. (Sumber Dana DAK)
08028/SP2D-LS/BPKAD/2021	24-Aug-21	5	1	2	3	3	10	Belanja Pemeliharaan Bangunan Gedung- Bangunan Gedung Tempat Kerja-Bangunan Gedung Tempat Pendidikan	96.869.970,00	Permintaan Biaya Uang Muka (30%) Pembangunan Toilet SMKN 1 BUNGKU BARAT Melalui Keg Pembangunan Sarana, Prasarana dan Utilitas Sekolah Dinas DIKBUD Prop. Sulteng TA. 2021. (Sumber Dana DAK)
08029/SP2D-LS/BPKAD/2021	24-Aug-21	5	1	2	3	3	10	Belanja Pemeliharaan Bangunan Gedung- Bangunan Gedung Tempat Kerja-Bangunan Gedung Tempat Pendidikan	165.555.144,00	Permintaan Biaya Uang Muka (30%) Rehabilitasi Ruang Guru dan Ruang Kepala Sekolah SMKN 1 BUNGKU BARAT Melalui Keg. Rehabilitasi Ruang Guru/Kepala Sekolah/TU Dinas DIKBUD Prop Sulteng TA 2021. (Sumber Dana DAK)
08030/SP2D-LS/BPKAD/2021	24-Aug-21	5	1	2	3	3	10	Belanja Pemeliharaan Bangunan Gedung- Bangunan Gedung Tempat Kerja-Bangunan Gedung Tempat Pendidikan	220.958.408,00	Permintaan Biaya Uang Muka (30%) Rehabilitasi Ruang Praktek Siswa (RPS) SMKN 1 BUNGKU BARAT Melalui Keg. Rehabilitasi Ruang Praktik Siswa Dinas DIKBUD Prop. Sulteng TA. 2021. (Sumber Dana DAK)
08076/SP2D-LS/BPKAD/2021	25-Aug-21	5	1	2	3	3	10	Belanja Pemeliharaan Bangunan Gedung- Bangunan Gedung Tempat Kerja-Bangunan Gedung Tempat Pendidikan	195.370.746,00	Permintaan Biaya Uang Muka (30%) Pembangunan Lab Komputer SMKN 2 BUNGKU BARAT Melalui Keg. Pembangunan Ruang Laboratorium Dinas DIKBUD Prop. Sulteng TA. 2021. (Sumber Dana DAK)
08116/SP2D-LS/BPKAD/2021	25-Aug-21	5	1	2	3	3	10	Belanja Pemeliharaan Bangunan Gedung- Bangunan Gedung Tempat Kerja-Bangunan Gedung Tempat Pendidikan	572.852.592,00	Permintaan Biaya Uang Muka (30%) Rehabilitasi Ruang Praktek Siswa (RPS) SMKN 1 PARIGI Melalui Keg. Rehabilitasi Ruang Praktik Siswa Dinas DIKBUD Prop. Sulteng TA. 2021. (Sumber Dana DAK)
08172/SP2D-LS/BPKAD/2021	26-Aug-21	5	1	2	3	3	10	Belanja Pemeliharaan Bangunan Gedung- Bangunan Gedung Tempat Kerja-Bangunan Gedung Tempat Pendidikan	231.951.491,00	Permintaan Biaya Uang Muka (30%) Pembangunan Perpustakaan SMKN 4 Sigi Melalui Keg. Pembangunan Perpustakaan Sekolah Dinas DIKBUD Prop. Sulteng TA. 2021. (Sumber Dana DAK)
08173/SP2D-LS/BPKAD/2021	26-Aug-21	5	1	2	3	3	10	Belanja Pemeliharaan Bangunan Gedung- Bangunan Gedung Tempat Kerja-Bangunan Gedung Tempat Pendidikan	118.800.000,00	Permintaan Biaya Uang Muka (30%) Rehabilitasi Ruang Kelas SMKN 1 PETASIA Melalui Keg. Rehabilitasi Ruang Kelas Sekolah Dinas DIKBUD Prop. Sulteng TA. 2021. (Sumber Dana DAK)
08174/SP2D-LS/BPKAD/2021	26-Aug-21	5	1	2	3	3	10	Belanja Pemeliharaan Bangunan Gedung- Bangunan Gedung Tempat Kerja-Bangunan Gedung Tempat Pendidikan	150.270.000,00	Permintaan Biaya Uang Muka (30%) Rehabilitasi Ruang Guru dan Ruang Kepala Sekolah SMKN 1 PETASIA Melalui Keg. Rehabilitasi Ruang Guru/Kepala Sekolah/TU Dinas DIKBUD Prop Sulteng TA. 2021. (Sumber Dana DAK)
08175/SP2D-LS/BPKAD/2021	26-Aug-21	5	1	2	3	3	10	Belanja Pemeliharaan Bangunan Gedung- Bangunan Gedung Tempat Kerja-Bangunan Gedung Tempat Pendidikan	422.434.217,00	Permintaan Biaya Uang Muka (30%) Rehabilitasi Ruang Praktek Siswa (RPS) SMKN 1 PETASIA Melalui Keg. Rehabilitasi Ruang Praktik Siswa Dinas DIKBUD Prop. Sulteng TA. 2021. (Sumber Dana DAK)

NO BUKTI	TGL	KODE						NAMA REKENING	NILAI	KETERANGAN
08176/SP2D-LS/BPKAD/2021	26-Aug-21	5	1	2	3	3	10	Belanja Pemeliharaan Bangunan Gedung- Bangunan Gedung Tempat Kerja-Bangunan Gedung Tempat Pendidikan	67.500.000,00	Permintaan Biaya Uang Muka (30%) Rehabilitasi Toilet SMKN 1 PETASIA Melalui Keg. Rehabilitasi Sarana, Prasarana dan Utilitas Sekolah Dinas DIKBUD Prop. Sulteng TA. 2021. (Sumber Dana DAK)
08247/SP2D-LS/BPKAD/2021	27-Aug-21	5	1	2	3	3	10	Belanja Pemeliharaan Bangunan Gedung- Bangunan Gedung Tempat Kerja-Bangunan Gedung Tempat Pendidikan	50.000.000,00	Permintaan Biaya Uang Muka 50% (Lima Puluh Persen) pekerjaan konstruksi Rehabilitasi Bangunan SMAN 1 Ulubongka Keg. Rehabilitasi Sarana dan Prasarana Utilitas Sekolah Dinas DIKBUD Prov. Sulteng TA. 2021 (Sumber Dana DAU)
08264/SP2D-LS/BPKAD/2021	27-Aug-21	5	1	2	3	3	10	Belanja Pemeliharaan Bangunan Gedung- Bangunan Gedung Tempat Kerja-Bangunan Gedung Tempat Pendidikan	189.037.514,00	Permintaan Biaya Uang Muka (30%) Pembangunan Laboratorium Komputer SMKN 4 SIGI Melalui Keg. Pembangunan Ruang Laboratorium Dinas DIKBUD Prop. Sulteng TA. 2021. (Sumber Dana DAK)
08298/SP2D-LS/BPKAD/2021	27-Aug-21	5	1	2	3	3	10	Belanja Pemeliharaan Bangunan Gedung- Bangunan Gedung Tempat Kerja-Bangunan Gedung Tempat Pendidikan	89.868.000,00	Permintaan Biaya Uang Muka (30%) Rehab Ruang Kelas SMKN 1 TOILI Melalui Keg. Rehabilitasi Ruang Kelas Sekolah Dinas DIKBUD Prop. Sulteng TA. 2021. (Sumber Dana DAK)
08299/SP2D-LS/BPKAD/2021	27-Aug-21	5	1	2	3	3	10	Belanja Pemeliharaan Bangunan Gedung- Bangunan Gedung Tempat Kerja-Bangunan Gedung Tempat Pendidikan	120.000.000,00	Permintaan Biaya Uang Muka (30%) Rehab Ruang Guru dan Rehabilitasi Raung Kepala Sekolah SMKN 1 TOILI Melalui Keg. Rehabilitasi Ruang Guru/Kepala Sekolah/TU Dinas DIKBUD Prop. Sulteng TA. 2021. (Sumber Dana DAK)
08300/SP2D-LS/BPKAD/2021	27-Aug-21	5	1	2	3	3	10	Belanja Pemeliharaan Bangunan Gedung- Bangunan Gedung Tempat Kerja-Bangunan Gedung Tempat Pendidikan	189.666.179,00	Permintaan Biaya Uang Muka (30%) Rehabilitasi Ruang Praktek Siswa (RPS) SMKN 1 TOILI Melalui Keg. Rehabilitasi Ruang Praktik Siswa Dinas DIKBUD Prop. Sulteng TA. 2021. (Sumber Dana DAK)
08301/SP2D-LS/BPKAD/2021	27-Aug-21	5	1	2	3	3	10	Belanja Pemeliharaan Bangunan Gedung- Bangunan Gedung Tempat Kerja-Bangunan Gedung Tempat Pendidikan	45.000.000,00	Permintaan Biaya Uang Muka (30%) Rehabilitasi Toilet SMKN 1 TOILI Melalui Keg. Rehabilitasi Sarana, Prasarana dan Utilitas Sekolah Dinas DIKBUD Prop. Sulteng TA. 2021 (Sumber Dana DAK)
08302/SP2D-LS/BPKAD/2021	27-Aug-21	5	1	2	3	3	10	Belanja Pemeliharaan Bangunan Gedung- Bangunan Gedung Tempat Kerja-Bangunan Gedung Tempat Pendidikan	234.789.024,00	Permintaan Biaya Uang Muka (30%) Rehab Ruang Guru dan Ruang Kepala Sekolah SMKN 1 AMPANA KOTA Melalui Keg. Rehabilitasi Ruang Guru/Kepala Sekolah/TU Dinas DIKBUD Prop. Sulteng TA. 2021. (Sumber Dana DAK)
08485/SP2D-LS/BPKAD/2021	31-Aug-21	5	1	2	3	3	10	Belanja Pemeliharaan Bangunan Gedung- Bangunan Gedung Tempat Kerja-Bangunan Gedung Tempat Pendidikan	433.637.221,00	Permintaan Biaya Uang Muka (30%) Pembangunan Ruang Praktek Siswa (RPS) SMKN 1 PAMONA UTARA Melalui Keg. Pembangunan Ruang Praktek Siswa Dinas DIKBUD Prop. Sulteng TA. 2021. (Sumber Dana DAK)
08551/SP2D-LS/BPKAD/2021	1-Sep-21	5	1	2	3	3	10	Belanja Pemeliharaan Bangunan Gedung- Bangunan Gedung Tempat Kerja-Bangunan Gedung Tempat Pendidikan	416.426.500,00	Permintaan Biaya Uang Muka (30%) Pembangunan Ruang Praktek Siswa (RPS) SMKN 1 Pinembani Melalui Keg. Pembangunan Ruang Praktik Siswa Dinas DIKBUD Prop. Sulteng TA. 2021. (Sumber Dana DAK)
08552/SP2D-LS/BPKAD/2021	1-Sep-21	5	1	2	3	3	10	Belanja Pemeliharaan Bangunan Gedung- Bangunan Gedung Tempat Kerja-Bangunan Gedung Tempat Pendidikan	180.000.000,00	Permintaan Biaya Uang Muka (30%) Rehabilitasi Ruang Kelas SMKN 1 PAMONA UTARA Melalui Keg. Rehabilitasi Ruang Kelas Sekolah Dinas DIKBUD Prop. Sulteng TA. 2021 (Sumber Dana DAK)

NO BUKTI	TGL	KODE						NAMA REKENING	NILAI	KETERANGAN
08563/SP2D-LS/BPKAD/2021	1-Sep-21	5	1	2	3	3	10	Belanja Pemeliharaan Bangunan Gedung- Bangunan Gedung Tempat Kerja-Bangunan Gedung Tempat Pendidikan	180.000.000,00	Permintaan Biaya Uang Muka (30%) Rehabilitasi Ruang Guru dan Ruang Kepala Sekolah SMKN 1 PAMONA UTARA Melalui Keg. Rehabilitasi Ruang Guru/Kepala Sekolah/TU Dinas DIKBUD Prop. Sulteng TA. 2021. (Sumber Dana DAK)
08554/SP2D-LS/BPKAD/2021	1-Sep-21	5	1	2	3	3	10	Belanja Pemeliharaan Bangunan Gedung- Bangunan Gedung Tempat Kerja-Bangunan Gedung Tempat Pendidikan	186.571.500,00	Permintaan Biaya Uang Muka (30%) Pembangunan Laboratorium Komputer SMKN 1 PINEMBANI Melalui Keg. Pembangunan Ruang Laboratorium Dinas DIKBUD Prop. Sulteng TA. 2021. (Sumber Dana DAK)
08637/SP2D-LS/BPKAD/2021	2-Sep-21	5	1	2	3	3	10	Belanja Pemeliharaan Bangunan Gedung- Bangunan Gedung Tempat Kerja-Bangunan Gedung Tempat Pendidikan	366.937.887,00	Permintaan Biaya Uang Muka (30%) Pembangunan Ruang Praktek Siswa (RPS) SMKN 1 DOLO BARAT Melalui Keg. Pembangunan Ruang Praktik Siswa Dinas DIKBUD Prop. Sulteng TA. 2021. (Sumber Dana DAK)
08638/SP2D-LS/BPKAD/2021	2-Sep-21	5	1	2	3	3	10	Belanja Pemeliharaan Bangunan Gedung- Bangunan Gedung Tempat Kerja-Bangunan Gedung Tempat Pendidikan	195.000.000,00	Permintaan Biaya Uang Muka (30%) Pembangunan Laboratorium Biologi SMKN 1 DOLO BARAT Melalui Keg. Pembangunan Ruang Laboratorium Dinas DIKBUD Prop. Sulteng TA. 2021. (Sumber Dana DAK)
08639/SP2D-LS/BPKAD/2021	2-Sep-21	5	1	2	3	3	10	Belanja Pemeliharaan Bangunan Gedung- Bangunan Gedung Tempat Kerja-Bangunan Gedung Tempat Pendidikan	179.820.000,00	Permintaan Biaya Uang Muka (30%) Rehabilitasi Ruang Guru dan Ruang Kepala Sekolah SMKN 1 DOLO BARAT Melalui Keg. Rehabilitasi Ruang Guru/Kepala Sekolah/TU Dinas DIKBUD Prop. Sulteng TA. 2021. (Sumber Dana DAK)
08640/SP2D-LS/BPKAD/2021	2-Sep-21	5	1	2	3	3	10	Belanja Pemeliharaan Bangunan Gedung- Bangunan Gedung Tempat Kerja-Bangunan Gedung Tempat Pendidikan	391.410.000,00	Permintaan Biaya Uang Muka (30%) Rehabilitasi Ruang Praktek Siswa (RPS) SMKN 1 DOLO BARAT Melalui Keg. Rehabilitasi Ruang Praktik Siswa Dinas DIKBUD Prop. Sulteng TA. 2021. (Sumber Dana DAK)
08641/SP2D-LS/BPKAD/2021	2-Sep-21	5	1	2	3	3	10	Belanja Pemeliharaan Bangunan Gedung- Bangunan Gedung Tempat Kerja-Bangunan Gedung Tempat Pendidikan	22.410.000,00	Permintaan Biaya Uang Muka (30%) Rehabilitasi Toilet SMKN 1 DOLO BARAT Melalui Keg. Rehabilitasi Sarana, Prasarana dan Utilitas Sekolah Dinas DIKBUD Prop. Sulteng TA. 2021. (Sumber Dana DAK)
08721/SP2D-LS/BPKAD/2021	2-Sep-21	5	1	2	3	3	10	Belanja Pemeliharaan Bangunan Gedung- Bangunan Gedung Tempat Kerja-Bangunan Gedung Tempat Pendidikan	128.270.100,00	Permintaan Biaya Uang Muka (30%) Rehabilitasi Ruang Kelas SMKN 1 POSO PESISIR Melalui Keg. Rehabilitasi Ruang Kelas Sekolah Dinas DIKBUD Prop. Sulteng TA. 2021. (Sumber Dana DAK)
08722/SP2D-LS/BPKAD/2021	2-Sep-21	5	1	2	3	3	10	Belanja Pemeliharaan Bangunan Gedung- Bangunan Gedung Tempat Kerja-Bangunan Gedung Tempat Pendidikan	953.461.135,00	Permintaan Biaya Uang Muka (30%) Rehabilitasi Ruang Praktek Siswa (RPS) SMKN 1 POSO PESISIR Melalui Keg. Rehabilitasi Ruang Praktik Siswa Dinas DIKBUD Prop. Sulteng TA. 2021 (Sumber Dana DAK)
09015/SP2D-LS/BPKAD/2021	10-Sep-21	5	1	2	3	3	10	Belanja Pemeliharaan Bangunan Gedung- Bangunan Gedung Tempat Kerja-Bangunan Gedung Tempat Pendidikan	192.818.322,00	Permintaan Biaya Uang Muka (30%) Biaya Pembangunan Lab. Komputer SMKN Ampibabo Melalui Keg. Pembangunan Ruang Laboratorium Dinas DIKBUD Prop. Sulteng TA. 2021. (Sumber Dana DAK)
09079/SP2D-LS/BPKAD/2021	13-Sep-21	5	1	2	3	3	10	Belanja Pemeliharaan Bangunan Gedung- Bangunan Gedung Tempat Kerja-Bangunan Gedung Tempat Pendidikan	321.300.000,00	Permintaan Biaya Uang Muka (30%) Rehabilitasi Ruang Kelas SMKN 2 LUWUK Melalui Keg. Rehabilitasi Ruang Kelas Sekolah Dinas DIKBUD Prop. Sulteng TA. 2021. (Sumber Dana DAK)

NO BUKTI	TGL	KODE						NAMA REKENING	NILAI	KETERANGAN
09080/SP2D-LS/BPKAD/2021	13-Sep-21	5	1	2	3	3	10	Belanja Pemeliharaan Bangunan Gedung- Bangunan Gedung Tempat Kerja-Bangunan Gedung Tempat Pendidikan	169.846.500,00	Permintaan Biaya Uang Muka (30%) Rehabilitasi Ruang Guru dan Ruang Kepala Sekolah SMKN 2 LUWUK Melalui Keg. Rehabilitasi Ruang Guru/Kepala Sekolah/TU Dinas DIKBUD Prop. Sulteng TA. 2021. (Sumber Dana DAK)
09081/SP2D-LS/BPKAD/2021	13-Sep-21	5	1	2	3	3	10	Belanja Pemeliharaan Bangunan Gedung- Bangunan Gedung Tempat Kerja-Bangunan Gedung Tempat Pendidikan	812.093.419,00	Permintaan Biaya Uang Muka (30%) Rehabilitasi Ruang Praktek Siswa (RPS) SMKN 2 LUWUK Melalui Keg. Rehabilitasi Ruang Praktik Siswa Dinas DIKBUD Prop. Sulteng TA. 2021. (Sumber Dana DAK)
09082/SP2D-LS/BPKAD/2021	13-Sep-21	5	1	2	3	3	10	Belanja Pemeliharaan Bangunan Gedung- Bangunan Gedung Tempat Kerja-Bangunan Gedung Tempat Pendidikan	115.703.100,00	Permintaan Biaya Uang Muka (30%) Rehabilitasi Ruang Ibadah dan Rehabilitasi Toilet SMKN 2 LUWUK Melalui Keg. Rehabilitasi Sarana, Prasarana dan Utilitas Sekolah Dinas DIKBUD Prop. Sulteng TA. 2021. (Sumber Dana DAK)
09139/SP2D-LS/BPKAD/2021	14-Sep-21	5	1	2	3	3	10	Belanja Pemeliharaan Bangunan Gedung- Bangunan Gedung Tempat Kerja-Bangunan Gedung Tempat Pendidikan	74.900.000,00	Permintaan Biaya Uang Muka (50%) Rehab Ruang Perpustakaan SMKN 1 DAMPAL SELATAN Melalui Keg. Rehabilitasi Perpustakaan Sekolah Dinas DIKBUD Prop. Sulteng TA. 2021. (Sumber Dana DAK)
09182/SP2D-LS/BPKAD/2021	14-Sep-21	5	1	2	3	3	10	Belanja Pemeliharaan Bangunan Gedung- Bangunan Gedung Tempat Kerja-Bangunan Gedung Tempat Pendidikan	67.500.000,00	Permintaan Biaya Uang Muka (30%) Rehabilitasi Toilet SMKN 2 PALU Melalui Keg. Rehabilitasi Sarana, Prasarana dan Utilitas Sekolah Dinas DIKBUD Prop. Sulteng TA. 2021. (Sumber Dana DAK)
09183/SP2D-LS/BPKAD/2021	14-Sep-21	5	1	2	3	3	10	Belanja Pemeliharaan Bangunan Gedung- Bangunan Gedung Tempat Kerja-Bangunan Gedung Tempat Pendidikan	427.800.000,00	Permintaan Biaya Uang Muka (30%) Rehab Ruang Kelas SMKN 2 PALU Melalui Keg. Rehabilitasi Ruang Kelas Sekolah Dinas DIKBUD Prop. Sulteng TA. 2021. (Sumber Dana DAK)
09184/SP2D-LS/BPKAD/2021	14-Sep-21	5	1	2	3	3	10	Belanja Pemeliharaan Bangunan Gedung- Bangunan Gedung Tempat Kerja-Bangunan Gedung Tempat Pendidikan	451.867.682,00	Permintaan Biaya Uang Muka (30%) Rehabilitasi Ruang Praktek Siswa (RPS) SMKN 2 PALU Melalui Keg. Rehabilitasi Ruang Praktik Siswa Dinas DIKBUD Prop. Sulteng TA. 2021. (Sumber Dana DAK)
09235/SP2D-LS/BPKAD/2021	15-Sep-21	5	1	2	3	3	10	Belanja Pemeliharaan Bangunan Gedung- Bangunan Gedung Tempat Kerja-Bangunan Gedung Tempat Pendidikan	211.050.000,00	Permintaan Biaya Uang Muka (30%) Rehabilitasi Ruang Kelas SMKN 1 BANGGAI Melalui Keg. Rehabilitasi Ruang Kelas Sekolah Dinas DIKBUD Prop. Sulteng TA. 2021. (Sumber Dana DAK)
09261/SP2D-LS/BPKAD/2021	15-Sep-21	5	1	2	3	3	10	Belanja Pemeliharaan Bangunan Gedung- Bangunan Gedung Tempat Kerja-Bangunan Gedung Tempat Pendidikan	402.558.671,00	Permintaan Biaya Uang Muka (30%) Rehabilitasi Ruang Praktek Siswa (RPS) SMKN 1 BANGGAI Melalui Keg. Rehabilitasi Ruang Praktik Siswa Dinas DIKBUD Prop. Sulteng TA. 2021. (Sumber Dana DAK)
09262/SP2D-LS/BPKAD/2021	15-Sep-21	5	1	2	3	3	10	Belanja Pemeliharaan Bangunan Gedung- Bangunan Gedung Tempat Kerja-Bangunan Gedung Tempat Pendidikan	168.850.500,00	Permintaan Biaya Uang Muka (30%) Rehabilitasi Ruang Guru dan Rehabilitasi Ruang Kepala Sekolah SMKN 1 BANGGAI Melalui Keg. Rehabilitasi Ruang Guru/Kepala Sekolah/TU Dinas DIKBUD Prop. Sulteng TA. 2021. (Sumber Dana DAK)
09263/SP2D-LS/BPKAD/2021	15-Sep-21	5	1	2	3	3	10	Belanja Pemeliharaan Bangunan Gedung- Bangunan Gedung Tempat Kerja-Bangunan Gedung Tempat Pendidikan	127.500.000,00	Permintaan Biaya Uang Muka (30%) Rehabilitasi Ruang Ibadah dan Rehabilitasi Toilet/Jamban SMKN 1 Poso Melalui Keg. Rehabilitasi Sarana, Prasarana dan Utilitas Sekolah Dinas DIKBUD Prop. Sulteng TA. 2021. (Sumber Dana DAK)

NO BUKTI	TGL	KODE						NAMA REKENING	NILAI	KETERANGAN
09264/SP2D-LS/BPKAD/2021	15-Sep-21	5	1	2	3	3	10	Belanja Pemeliharaan Bangunan Gedung- Bangunan Gedung Tempat Kerja-Bangunan Gedung Tempat Pendidikan	180.000.000,00	Permintaan Biaya Uang Muka (30%) Rehabilitasi Ruang Guru SMKN 1 POSO Melalui Keg. Rehabilitasi Ruang Guru/Kepala Sekolah/TU Dinas DIKBUD Prop. Sulteng TA. 2021. (Sumber Dana DAK)
09265/SP2D-LS/BPKAD/2021	15-Sep-21	5	1	2	3	3	10	Belanja Pemeliharaan Bangunan Gedung- Bangunan Gedung Tempat Kerja-Bangunan Gedung Tempat Pendidikan	461.008.476,00	Permintaan Biaya Uang Muka (30%) Rehabilitasi Ruang Praktek Siswa (RPS) SMKN 1 POSO Melalui Keg. Rehabilitasi Ruang Praktik Siswa Dinas DIKBUD Prop. Sulteng TA. 2021. (Sumber Dana DAK)
09266/SP2D-LS/BPKAD/2021	15-Sep-21	5	1	2	3	3	10	Belanja Pemeliharaan Bangunan Gedung- Bangunan Gedung Tempat Kerja-Bangunan Gedung Tempat Pendidikan	90.000.000,00	Permintaan Biaya Uang Muka (30%) Rehabilitasi Ruang Kelas SMKN 1 POSO Melalui Keg. Rehabilitasi Ruang Kelas Sekolah Dinas DIKBUD Prop. Sulteng TA. 2021. (Sumber Dana DAK)
09267/SP2D-LS/BPKAD/2021	15-Sep-21	5	1	2	3	3	10	Belanja Pemeliharaan Bangunan Gedung- Bangunan Gedung Tempat Kerja-Bangunan Gedung Tempat Pendidikan	83.400.000,00	Permintaan Biaya Uang Muka (50%) dari Pekerjaan Konstruksi Pembangunan Ruang Baca Literasi SMAN 1 Sojol Dinas DIKBUD Prop. Sulteng TA. 2021. (Sumber Dana DAU)
09366/SP2D-LS/BPKAD/2021	16-Sep-21	5	1	2	3	3	10	Belanja Pemeliharaan Bangunan Gedung- Bangunan Gedung Tempat Kerja-Bangunan Gedung Tempat Pendidikan	50.027.500,00	Permintaan Biaya Uang Muka (50%) dari Pekerjaan Konstruksi Belanja Pemeliharaan Bangunan Gedung - Rehabilitasi Bangunan Sekolah SMAN 1 Tojo Dinas DIKBUD Prop. Sulteng TA. 2021. (Sumber Dana DAU)
09529/SP2D-LS/BPKAD/2021	20-Sep-21	5	1	2	3	3	10	Belanja Pemeliharaan Bangunan Gedung- Bangunan Gedung Tempat Kerja-Bangunan Gedung Tempat Pendidikan	84.390.000,00	Permintaan Biaya Jasa Konstruksi Rehabilitasi Gedung Sekolah SMPN Model Terpadu Madani Melalui Keg. Rehabilitasi Sarana, Prasarana dan Utilitas Sekolah Dinas DIKBUD Prop. Sulteng TA. 2021. (Sumber Dana DAU)
09618/SP2D-LS/BPKAD/2021	21-Sep-21	5	1	2	3	3	10	Belanja Pemeliharaan Bangunan Gedung- Bangunan Gedung Tempat Kerja-Bangunan Gedung Tempat Pendidikan	270.000.000,00	Permintaan Biaya Uang Muka (30%) Rehabilitasi Raung Kelas SMKN 1 Bokat Melalui Keg. Rehabilitasi Ruang Kelas Sekolah Dinas DIKBUD Prop. Sulteng TA. 2021. (Sumber Dana DAK)
09620/SP2D-LS/BPKAD/2021	21-Sep-21	5	1	2	3	3	10	Belanja Pemeliharaan Bangunan Gedung- Bangunan Gedung Tempat Kerja-Bangunan Gedung Tempat Pendidikan	216.491.976,00	Permintaan Biaya Uang Muka (30%) Rehabilitasi Ruang Praktek Siswa (RPS) SMKN 1 Bokat Melalui Keg. Rehabilitasi Ruang Praktik Siswa Dinas DIKBUD Prop. Sulteng TA. 2021. (Sumber Dana DAK)
09621/SP2D-LS/BPKAD/2021	21-Sep-21	5	1	2	3	3	10	Belanja Pemeliharaan Bangunan Gedung- Bangunan Gedung Tempat Kerja-Bangunan Gedung Tempat Pendidikan	45.000.000,00	Permintaan Biaya Uang Muka (30%) Rehabilitasi Toilet SMKN 1 Bokat Melalui Keg. Rehabilitasi Sarana, Prasarana dan Utilitas Sekolah Dinas DIKBUD Prop. Sulteng TA. 2021. (Sumber Dana DAK)
09679/SP2D-LS/BPKAD/2021	23-Sep-21	5	1	2	3	3	10	Belanja Pemeliharaan Bangunan Gedung- Bangunan Gedung Tempat Kerja-Bangunan Gedung Tempat Pendidikan	180.000.000,00	Permintaan Biaya Uang Muka (30%) Rehabilitasi Ruang Guru dan Ruang Kepala Sekolah SMKN 1 Bokat Melalui Keg. Rehabilitasi Ruang Guru/Kepala Sekolah/TU Dinas DIKBUD Prop Sulteng TA. 2021 (Sumber Dana DAK)
09695/SP2D-LS/BPKAD/2021	24-Sep-21	5	1	2	3	3	10	Belanja Pemeliharaan Bangunan Gedung- Bangunan Gedung Tempat Kerja-Bangunan Gedung Tempat Pendidikan	50.050.000,00	Permintaan Biaya Uang Muka 50% (Lima Puluh Persen) pekerjaan konstruksi Rehabilitasi Bangunan SMAN 1 Watea Kepulauan Keg. Rehabilitasi Sarana dan Prasarana Utilitas Sekolah Dinas DIKBUD Prov. Sulteng TA 2021 (Sumber Dana DAU)

NO BUKTI	TGL	KODE						NAMA REKENING	NILAI	KETERANGAN
10621/SP2D-LS/BPKAD/2021	8-Oct-21	5	1	2	3	3	10	Belanja Pemeliharaan Bangunan Gedung- Bangunan Gedung Tempat Kerja-Bangunan Gedung Tempat Pendidikan	159.482.375,00	Permintaan Biaya Termin Tahap I (25%) Pembangunan Laboratorium Komputer SMKN 1 TERPADU SINDUE Melalui Keg. Pembangunan Ruang Laboratorium Dinas DIKBUD Prop. Sulteng TA. 2021. (Sumber Dana DAK)
10622/SP2D-LS/BPKAD/2021	8-Oct-21	5	1	2	3	3	10	Belanja Pemeliharaan Bangunan Gedung- Bangunan Gedung Tempat Kerja-Bangunan Gedung Tempat Pendidikan	47.888.354,00	Permintaan Biaya Termin Tahap I (25%) Pembangunan UKS SMKN 1 TERPADU SINDUE Melalui Keg. Pembangunan Ruang Unit Kesehatan Sekolah Dinas DIKBUD Prop. Sulteng TA. 2021. (Sumber Dana DAK)
10628/SP2D-LS/BPKAD/2021	8-Oct-21	5	1	2	3	3	10	Belanja Pemeliharaan Bangunan Gedung- Bangunan Gedung Tempat Kerja-Bangunan Gedung Tempat Pendidikan	616.212.858,00	Permintaan Biaya Termin Tahap I (25%) Pembangunan Ruang Praktek Siswa (RPS) SMKN PARIWISATA PARIGATA PARIGI Melalui Keg. Pembangunan Ruang Praktik Siswa Dinas DIKBUD Prop. Sulteng TA. 2021. (Sumber Dana DAK)
10629/SP2D-LS/BPKAD/2021	8-Oct-21	5	1	2	3	3	10	Belanja Pemeliharaan Bangunan Gedung- Bangunan Gedung Tempat Kerja-Bangunan Gedung Tempat Pendidikan	325.000.000,00	Permintaan Biaya Termin Tahap I (25%) Pembangunan Laboratorium Biologi dan Laboratorium Komputer SMKN PARIWISATA PARIGATA PARIGI Melalui Keg. Pembangunan Ruang Laboratorium Dinas DIKBUD Prop. Sulteng TA. 2021. (Sumber Dana DAK)
10630/SP2D-LS/BPKAD/2021	8-Oct-21	5	1	2	3	3	10	Belanja Pemeliharaan Bangunan Gedung- Bangunan Gedung Tempat Kerja-Bangunan Gedung Tempat Pendidikan	200.000.000,00	Permintaan Biaya Termin Tahap I (25%) Pembangunan Perpustakaan SMKN PARIWISATA PARIGATA PARIGI Melalui Keg. Pembangunan Perpustakaan Sekolah Dinas DIKBUD Prop. Sulteng TA. 2021. (Sumber Dana DAK)
10855/SP2D-LS/BPKAD/2021	13-Oct-21	5	1	2	3	3	10	Belanja Pemeliharaan Bangunan Gedung- Bangunan Gedung Tempat Kerja-Bangunan Gedung Tempat Pendidikan	150.000.000,00	Permintaan Biaya Termin Tahap I (25%) Rehabilitasi Ruang Guru dan Rehabilitasi Ruang Kepala Sekolah SMKN 1 BANAWA Melalui Keg. Rehabilitasi Ruang Guru/Kepala Sekolah/TU Dinas DIKBUD Prop. Sulteng TA. 2021. (Sumber Dana DAK)
10856/SP2D-LS/BPKAD/2021	13-Oct-21	5	1	2	3	3	10	Belanja Pemeliharaan Bangunan Gedung- Bangunan Gedung Tempat Kerja-Bangunan Gedung Tempat Pendidikan	157.972.217,00	Permintaan Biaya Tahap I (25%) Pembangunan Lab Kimia SMKN 2 Banggai Melalui Keg. Pembangunan Ruang Laboratorium Dinas DIKBUD Prop. Sulteng TA. 2021. (Sumber Dana DAK)
10857/SP2D-LS/BPKAD/2021	13-Oct-21	5	1	2	3	3	10	Belanja Pemeliharaan Bangunan Gedung- Bangunan Gedung Tempat Kerja-Bangunan Gedung Tempat Pendidikan	56.250.000,00	Permintaan Biaya Termin Tahap I (25%) Rehabilitasi Toilet SMKN 1 BANAWA Melalui Keg. Rehabilitasi Sarana, Prasarana dan Utilitas Sekolah Dinas DIKBUD Prop. Sulteng TA. 2021. (Sumber Dana DAK)
10858/SP2D-LS/BPKAD/2021	13-Oct-21	5	1	2	3	3	10	Belanja Pemeliharaan Bangunan Gedung- Bangunan Gedung Tempat Kerja-Bangunan Gedung Tempat Pendidikan	225.000.000,00	Permintaan Biaya Termin Tahap I (25%) Rehabilitasi Ruang Kelas SMKN 1 BANAWA Melalui Keg. Rehabilitasi Ruang Kelas Sekolah Dinas DIKBUD Prop. Sulteng TA. 2021. (Sumber Dana DAK)
10908/SP2D-LS/BPKAD/2021	14-Oct-21	5	1	2	3	3	10	Belanja Pemeliharaan Bangunan Gedung- Bangunan Gedung Tempat Kerja-Bangunan Gedung Tempat Pendidikan	375.306.027,00	Permintaan Biaya Termin Tahap I (25%) Rehabilitasi Ruang Praktek Siswa (RPS) SMKN 1 BANAWA Melalui Keg. Rehabilitasi Ruang Praktik Siswa Dinas DIKBUD Prop. Sulteng TA. 2021. (Sumber Dana DAK)
11091/SP2D-LS/BPKAD/2021	19-Oct-21	5	1	2	3	3	10	Belanja Pemeliharaan Bangunan Gedung- Bangunan Gedung Tempat Kerja-Bangunan Gedung Tempat Pendidikan	183.468.944,00	Permintaan Biaya Termin Tahap I (25%) Pembangunan Ruang Praktek Siswa (RPS) SMKN 1 DOLO BARAT Melalui Keg. Pembangunan Ruang Praktik Siswa Dinas DIKBUD Prop. Sulteng TA. 2021. (Sumber Dana DAK)

NO BUKTI	TGL	KODE						NAMA REKENING	NILAI	KETERANGAN
11092/SP2D-LS/BPKAD/2021	19-Oct-21	5	1	2	3	3	10	Belanja Pemeliharaan Bangunan Gedung- Bangunan Gedung Tempat Kerja-Bangunan Gedung Tempat Pendidikan	97.500.000,00	Permintaan Biaya Termin Tahap I (25%) Pembangunan Laboratorium Biologi SMKN 1 DOLO BARAT Melalui Keg. Pembangunan Ruang Laboratorium Dinas DIKBUD Prop. Sulteng TA. 2021 (Sumber Dana DAK)
11093/SP2D-LS/BPKAD/2021	19-Oct-21	5	1	2	3	3	10	Belanja Pemeliharaan Bangunan Gedung- Bangunan Gedung Tempat Kerja-Bangunan Gedung Tempat Pendidikan	89.910.000,00	Permintaan Biaya Termin Tahap I (25%) Rehabilitasi Ruang Guru dan Rehabilitasi Ruang Kepala Sekolah SMKN 1 DOLO BARAT Melalui Keg. Rehabilitasi Ruang Guru/Kepala Sekolah/TU Dinas DIKBUD Prop. Sulteng TA. 2021. (Sumber Dana DAK)
11094/SP2D-LS/BPKAD/2021	19-Oct-21	5	1	2	3	3	10	Belanja Pemeliharaan Bangunan Gedung- Bangunan Gedung Tempat Kerja-Bangunan Gedung Tempat Pendidikan	11.205.000,00	Permintaan Biaya Termin Tahap I (25%) Rehabilitasi Toilet SMKN 1 DOLO BARAT Melalui Keg. Rehabilitasi Sarana, Prasarana dan Utilitas Sekolah Dinas DIKBUD Prop. Sulteng TA. 2021. (Sumber Dana DAK)
11222/SP2D-LS/BPKAD/2021	22-Oct-21	5	1	2	3	3	10	Belanja Pemeliharaan Bangunan Gedung- Bangunan Gedung Tempat Kerja-Bangunan Gedung Tempat Pendidikan	195.705.000,00	Permintaan Biaya Termin Tahap I (25%) Rehabilitasi Ruang Praktek Siswa (RPS) SMKN 1 DOLO BARAT Melalui Keg. Rehabilitasi Ruang Praktik Siswa Dinas DIKBUD Prop. Sulteng TA. 2021. (Sumber Dana DAK)
11256/SP2D-LS/BPKAD/2021	25-Oct-21	5	1	2	3	3	10	Belanja Pemeliharaan Bangunan Gedung- Bangunan Gedung Tempat Kerja-Bangunan Gedung Tempat Pendidikan	64.135.050,00	Permintaan Biaya Termin Tahap I (25%) Rehabilitasi Ruang Kelas SMKN 1 POSO PESISIR Melalui Keg. Rehabilitasi Ruang Kelas Sekolah Dinas DIKBUD Prop. Sulteng TA. 2021. (Sumber Dana DAK)
11257/SP2D-LS/BPKAD/2021	25-Oct-21	5	1	2	3	3	10	Belanja Pemeliharaan Bangunan Gedung- Bangunan Gedung Tempat Kerja-Bangunan Gedung Tempat Pendidikan	476.730.567,00	Permintaan Biaya Termin Tahap I (25%) Rehabilitasi Ruang Praktek Siswa (RPS) SMKN 1 POSO PESISIR Melalui Keg. Rehabilitasi Ruang Praktik Siswa Dinas DIKBUD Prop. Sulteng TA. 2021. (Sumber Dana DAK)
11258/SP2D-LS/BPKAD/2021	25-Oct-21	5	1	2	3	3	10	Belanja Pemeliharaan Bangunan Gedung- Bangunan Gedung Tempat Kerja-Bangunan Gedung Tempat Pendidikan	96.409.161,00	Permintaan Biaya Termin Tahap I (25%) Pembangunan Lab. Komputer SMKN AMPIBABO Melalui Keg. Pembangunan Ruang Laboratorium Dinas DIKBUD Prop. Sulteng TA. 2021 (Sumber Dana DAK)
11269/SP2D-LS/BPKAD/2021	25-Oct-21	5	1	2	3	3	10	Belanja Pemeliharaan Bangunan Gedung- Bangunan Gedung Tempat Kerja-Bangunan Gedung Tempat Pendidikan	82.500.000,00	Permintaan Biaya Termin Tahap I (25%) Rehabilitasi Raung Kelas SMKN 1 PARIGI Melalui Keg. Rehabilitasi Ruang Kelas Sekolah Dinas DIKBUD Prop. Sulteng TA. 2021. (Sumber Dana DAK)
11270/SP2D-LS/BPKAD/2021	25-Oct-21	5	1	2	3	3	10	Belanja Pemeliharaan Bangunan Gedung- Bangunan Gedung Tempat Kerja-Bangunan Gedung Tempat Pendidikan	90.000.000,00	Permintaan Biaya Termin Tahap I (25%) Rehabilitasi Ruang Guru dan Rehabilitasi Ruang Kepala Sekolah SMKN 1 PARIGI Dinas DIKBUD Prop. Sulteng TA. 2021. (Sumber Dana DAK)
11271/SP2D-LS/BPKAD/2021	25-Oct-21	5	1	2	3	3	10	Belanja Pemeliharaan Bangunan Gedung- Bangunan Gedung Tempat Kerja-Bangunan Gedung Tempat Pendidikan	286.426.295,00	Permintaan Biaya Termin Tahap I (25%) Rehabilitasi Ruang Praktek Siswa (RPS) SMKN 1 PARIGI Melalui Keg. Rehabilitasi Ruang Praktik Siswa Dinas DIKBUD Prop. Sulteng TA. 2021. (Sumber Dana DAK)
11272/SP2D-LS/BPKAD/2021	25-Oct-21	5	1	2	3	3	10	Belanja Pemeliharaan Bangunan Gedung- Bangunan Gedung Tempat Kerja-Bangunan Gedung Tempat Pendidikan	33.750.000,00	Permintaan Biaya Termin Tahap I (25%) Rehabilitasi Toilet SMKN 1 PARIGI Melalui Keg. Rehabilitasi Sarana, Prasarana dan Utilitas Sekolah Dinas DIKBUD Prop. Sulteng TA. 2021. (Sumber Dana DAK)

NO BUKTI	TGL	KODE						NAMA REKENING	NILAI	KETERANGAN
11334/SP2D-LS/BPKAD/2021	26-Oct-21	5	1	2	3	3	10	Belanja Pemeliharaan Bangunan Gedung- Bangunan Gedung Tempat Kerja-Bangunan Gedung Tempat Pendidikan	75.135.000,00	Permintaan Biaya Termin Tahap I (25%) Rehabilitasi Ruang Guru dan Rehabilitasi Ruang Kepala Sekolah SMKN 1 PETASIA Melalui Keg. Rehabilitasi Ruang Guru/Kepala Sekolah/TU Dinas DIKBUD Prop. Sulteng TA. 2021. (Sumber Dana DAK)
11338/SP2D-LS/BPKAD/2021	26-Oct-21	5	1	2	3	3	10	Belanja Pemeliharaan Bangunan Gedung- Bangunan Gedung Tempat Kerja-Bangunan Gedung Tempat Pendidikan	59.400.000,00	Permintaan Biaya Termin Tahap I (25%) Rehabilitasi Ruang Kelas SMKN 1 PETASIA Melalui Keg. Rehabilitasi Ruang Kelas Sekolah Dinas DIKBUD Prop. Sulteng TA. 2021. (Sumber Dana DAK)
11339/SP2D-LS/BPKAD/2021	26-Oct-21	5	1	2	3	3	10	Belanja Pemeliharaan Bangunan Gedung- Bangunan Gedung Tempat Kerja-Bangunan Gedung Tempat Pendidikan	211.217.108,00	Permintaan Biaya Termin Tahap I (25%) Rehabilitasi Ruang Praktek Siswa (RPS) SMKN 1 PETASIA Melalui Keg. Rehabilitasi Ruang Praktik Siswa Dinas DIKBUD Prop. Sulteng TA. 2021. (Sumber Dana DAK)
11360/SP2D-LS/BPKAD/2021	27-Oct-21	5	1	2	3	3	10	Belanja Pemeliharaan Bangunan Gedung- Bangunan Gedung Tempat Kerja-Bangunan Gedung Tempat Pendidikan	33.750.000,00	Permintaan Biaya Termin Tahap I (25%) Rehabilitasi Toilet SMKN 1 PETASIA Melalui Keg. Rehabilitasi Sarana, Prasarana dan Utilitasi Sekolah Dinas DIKBUD Prop. Sulteng TA. 2021. (Sumber Dana DAK)
11534/SP2D-LS/BPKAD/2021	29-Oct-21	5	1	2	3	3	10	Belanja Pemeliharaan Bangunan Gedung- Bangunan Gedung Tempat Kerja-Bangunan Gedung Tempat Pendidikan	169.250.547,00	Permintaan Biaya Termin Tahap I (25%) Rehabilitasi Ruang Kelas SMKN 2 POSO Melalui Keg. Rehabilitasi Ruang Kelas Sekolah Dinas DIKBUD Prop. Sulteng TA. 2021. (Sumber Dana DAK)
11535/SP2D-LS/BPKAD/2021	29-Oct-21	5	1	2	3	3	10	Belanja Pemeliharaan Bangunan Gedung- Bangunan Gedung Tempat Kerja-Bangunan Gedung Tempat Pendidikan	75.339.238,00	Permintaan Biaya Termin Tahap I (25%) Rehabilitasi Ruang Guru SMKN 2 POSO Melalui Keg. Rehabilitasi Ruang Guru/Kepala Sekolah/TU Dinas DIKBUD Prop. Sulteng TA. 2021. (Sumber Dana DAK)
11536/SP2D-LS/BPKAD/2021	29-Oct-21	5	1	2	3	3	10	Belanja Pemeliharaan Bangunan Gedung- Bangunan Gedung Tempat Kerja-Bangunan Gedung Tempat Pendidikan	354.518.205,00	Permintaan Biaya Termin Tahap I (25%) Rehabilitasi Ruang Praktek Siswa (RPS) SMKN 2 POSO Melalui Keg. Rehabilitasi Ruang Praktik Siswa Dinas DIKBUD Prop. Sulteng TA. 2021. (Sumber Dana DAK)
11537/SP2D-LS/BPKAD/2021	29-Oct-21	5	1	2	3	3	10	Belanja Pemeliharaan Bangunan Gedung- Bangunan Gedung Tempat Kerja-Bangunan Gedung Tempat Pendidikan	29.111.510,00	Permintaan Biaya Termin Tahap I (25%) Rehabilitasi Ruang Ibadah SMKN 2 POSO Melalui Keg. Rehabilitasi Sarana, Prasarana dan Utilitas Sekolah Dinas DIKBUD Prop. Sulteng TA. 2021. (Sumber Dana DAK)
11538/SP2D-LS/BPKAD/2021	29-Oct-21	5	1	2	3	3	10	Belanja Pemeliharaan Bangunan Gedung- Bangunan Gedung Tempat Kerja-Bangunan Gedung Tempat Pendidikan	84.923.250,00	Permintaan Biaya Termin Tahap I (25%) Rehabilitasi Ruang Guru dan Rehabilitasi Ruang Kepala Sekolah SMKN 2 LUWUK Melalui Keg. Rehabilitasi Ruang Guru/Kepala Sekolah/TU Dinas DIKBUD Prop. Sulteng TA. 2021. (Sumber Dana DAK)
11539/SP2D-LS/BPKAD/2021	29-Oct-21	5	1	2	3	3	10	Belanja Pemeliharaan Bangunan Gedung- Bangunan Gedung Tempat Kerja-Bangunan Gedung Tempat Pendidikan	406.046.709,00	Permintaan Biaya Termin Tahap I (25%) Rehabilitasi Ruang Praktek Siswa (RPS) SMKN 2 LUWUK Melalui Keg. Rehabilitasi Ruang Praktik Siswa Dinas DIKBUD Prop. Sulteng TA. 2021. (Sumber Dana DAK)
11540/SP2D-LS/BPKAD/2021	29-Oct-21	5	1	2	3	3	10	Belanja Pemeliharaan Bangunan Gedung- Bangunan Gedung Tempat Kerja-Bangunan Gedung Tempat Pendidikan	57.851.550,00	Permintaan Biaya Termin Tahap I (25%) Rehabilitasi Ruang Ibadah dan Rehabilitasi Toilet SMKN 2 LUWUK Melalui Keg. Rehabilitasi Sarana, Prasarana dan Utilitas Sekolah Dinas DIKBUD Prop. Sulteng TA. 2021. (Sumber Dana DAK)

NO BUKTI	TGL	KODE						NAMA REKENING	NILAI	KETERANGAN
11577/SP2D-LS/BPKAD/2021	1-Nov-21	5	1	2	3	3	10	Belanja Pemeliharaan Bangunan Gedung- Bangunan Gedung Tempat Kerja-Bangunan Gedung Tempat Pendidikan	48.434.985,00	Permintaan Biaya Termin Tahap I (25%) Pembangunan Toilet SMKN 1 BUNGKU BARAT Melalui Keg. Pembangunan Sarana, Prasarana dan Utilitas Sekolah Dinas DIKBUD Prop. Sulteng TA. 2021. (Sumber Dana DAK)
11578/SP2D-LS/BPKAD/2021	1-Nov-21	5	1	2	3	3	10	Belanja Pemeliharaan Bangunan Gedung- Bangunan Gedung Tempat Kerja-Bangunan Gedung Tempat Pendidikan	82.777.572,00	Permintaan Biaya Termin Tahap I (25%) Rehabilitasi Ruang Guru dan Rehabilitasi Ruang Kepala Sekolah SMKN 1 BUNGKU BARAT Melalui Keg. Rehabilitasi Ruang Guru/Kepala Sekolah/TU Dinas DIKBUD Prop. Sulteng TA. 2021. (Sumber Dana DAK)
11579/SP2D-LS/BPKAD/2021	1-Nov-21	5	1	2	3	3	10	Belanja Pemeliharaan Bangunan Gedung- Bangunan Gedung Tempat Kerja-Bangunan Gedung Tempat Pendidikan	110.479.204,00	Permintaan Biaya Termin Tahap I (25%) Rehabilitasi Ruang Praktek Siswa (RPS) SMKN 1 BUNGKU BARAT Melalui Keg. Rehabilitasi Ruang Praktik Siswa Dinas DIKBUD Prop. Sulteng TA 2021. (Sumber Dana DAK)
11580/SP2D-LS/BPKAD/2021	1-Nov-21	5	1	2	3	3	10	Belanja Pemeliharaan Bangunan Gedung- Bangunan Gedung Tempat Kerja-Bangunan Gedung Tempat Pendidikan	10.360.689,00	Permintaan Biaya Termin Tahap I (25%) Rehabilitasi Toilet SMKN 1 BUNGKU BARAT Melalui Keg. Rehabilitasi Sarana, Prasarana dan Utilitas Sekolah Dinas DIKBUD Prop. Sulteng TA. 2021. (Sumber Dana DAK)
11583/SP2D-LS/BPKAD/2021	1-Nov-21	5	1	2	3	3	10	Belanja Pemeliharaan Bangunan Gedung- Bangunan Gedung Tempat Kerja-Bangunan Gedung Tempat Pendidikan	141.259.990,00	Permintaan Biaya Termin Tahap I (25%) Rehabilitasi Ruang Kelas SMKN 1 TINANGKUNG Melalui Keg. Rehabilitasi Ruang Kelas Sekolah Dinas DIKBUD Prop. Sulteng TA. 2021 (Sumber Dana DAK)
11632/SP2D-LS/BPKAD/2021	1-Nov-21	5	1	2	3	3	10	Belanja Pemeliharaan Bangunan Gedung- Bangunan Gedung Tempat Kerja-Bangunan Gedung Tempat Pendidikan	160.650.000,00	Permintaan Biaya Termin Tahap I (25%) Rehabilitasi Ruang Kelas SMKN 2 LUWUK Melalui Keg. Rehabilitasi Ruang Kelas Sekolah Dinas DIKBUD Prop. Sulteng TA. 2021. (Sumber Dana DAK)
11648/SP2D-LS/BPKAD/2021	2-Nov-21	5	1	2	3	3	10	Belanja Pemeliharaan Bangunan Gedung- Bangunan Gedung Tempat Kerja-Bangunan Gedung Tempat Pendidikan	94.518.757,00	Permintaan Biaya Termin Tahap I (25%) Pembangunan Laboratorium Komputer SMKN 4 SIGI Melalui Keg. Pembangunan Ruang Laboratorium Dinas DKBUD Prop. Sulteng TA. 2021. (Sumber Dana DAK)
11649/SP2D-LS/BPKAD/2021	2-Nov-21	5	1	2	3	3	10	Belanja Pemeliharaan Bangunan Gedung- Bangunan Gedung Tempat Kerja-Bangunan Gedung Tempat Pendidikan	115.980.746,00	Permintaan Biaya Termin Tahap I (25%) Pembangunan Perpustakaan SMKN 4 SIGI Melalui Keg. Pembangunan Perpustakaan Sekolah Dinas DIKBUD Prop. Sulteng TA. 2021. (Sumber Dana DAK)
11650/SP2D-LS/BPKAD/2021	2-Nov-21	5	1	2	3	3	10	Belanja Pemeliharaan Bangunan Gedung- Bangunan Gedung Tempat Kerja-Bangunan Gedung Tempat Pendidikan	201.279.336,00	Permintaan Biaya Termin Tahap I (25%) Rehabilitasi Ruang Praktek Siswa (RPS) SMKN 1 BANGGAI Melalui Keg. Rehabilitasi Ruang Praktik Siswa Dinas DIKBUD Prop. Sulteng TA. 2021. (Sumber Dana DAK)
11651/SP2D-LS/BPKAD/2021	2-Nov-21	5	1	2	3	3	10	Belanja Pemeliharaan Bangunan Gedung- Bangunan Gedung Tempat Kerja-Bangunan Gedung Tempat Pendidikan	105.525.000,00	Permintaan Biaya Termin Tahap I (25%) Rehabilitasi Ruang Kelas SMKN 1 BANGGAI Melalui Keg. Rehabilitasi Ruang Kelas Sekolah Dinas DIKBUD Prop. Sulteng TA. 2021. (Sumber Dana DAK)
11652/SP2D-LS/BPKAD/2021	2-Nov-21	5	1	2	3	3	10	Belanja Pemeliharaan Bangunan Gedung- Bangunan Gedung Tempat Kerja-Bangunan Gedung Tempat Pendidikan	84.425.250,00	Permintaan Biaya Termin Tahap I (25%) Rehabilitasi Ruang Guru dan Rehabilitasi Ruang Kepala Sekolah SMKN 1 BANGGAI Melalui Keg. Rehabilitasi Ruang Guru/Kepala Sekolah/TU Dinas DIKBUD Prop. Sulteng TA. 2021. (Sumber Dana DAK)

NO BUKTI	TGL	KODE						NAMA REKENING	NILAI	KETERANGAN
11777/SP2D-LS/BPKAD/2021	4-Nov-21	5	1	2	3	3	10	Belanja Pemeliharaan Bangunan Gedung- Bangunan Gedung Tempat Kerja-Bangunan Gedung Tempat Pendidikan	350.861.224,00	Permintaan Biaya Termin Tahap II (55%) Pembangunan Laboratorium Komputer SMKN 1 TERPADU SINDUE Melalui Keg. Pembangunan Ruang Laboratorium Dinas DIKBUD Prop. Sulteng TA. 2021. (Sumber Dana DAK)
11778/SP2D-LS/BPKAD/2021	4-Nov-21	5	1	2	3	3	10	Belanja Pemeliharaan Bangunan Gedung- Bangunan Gedung Tempat Kerja-Bangunan Gedung Tempat Pendidikan	105.354.380,00	Permintaan Biaya Termin Tahap II (55%) Pembangunan UKS SMKN 1 TERPADU SINDUE Melalui Keg. Pembangunan Ruang Unit Kesehatan Sekolah Dinas DIKBUD Prop. Sulteng TA. 2021. (Sumber Dana DAK)
11933/SP2D-LS/BPKAD/2021	9-Nov-21	5	1	2	3	3	10	Belanja Pemeliharaan Bangunan Gedung- Bangunan Gedung Tempat Kerja-Bangunan Gedung Tempat Pendidikan	570.400.000,00	Permintaan Biaya Termin Tahap I (55%) Rehabilitasi Ruang Kelas SMKN 2 PALU Melalui Keg. Rehabilitasi Ruang Kelas Sekolah Dinas DIKBUD Prop. Sulteng TA. 2021. (Sumber Dana DAK)
11934/SP2D-LS/BPKAD/2021	9-Nov-21	5	1	2	3	3	10	Belanja Pemeliharaan Bangunan Gedung- Bangunan Gedung Tempat Kerja-Bangunan Gedung Tempat Pendidikan	602.490.243,00	Permintaan Biaya Termin Tahap I (55%) Rehabilitasi Ruang Praktek Siswa (RPS) SMKN 2 PALU Melalui Keg. Rehabilitasi Ruang Praktik Siswa Dinas DIKBUD Prop. Sulteng TA. 2021. (Sumber Dana DAK)
11935/SP2D-LS/BPKAD/2021	9-Nov-21	5	1	2	3	3	10	Belanja Pemeliharaan Bangunan Gedung- Bangunan Gedung Tempat Kerja-Bangunan Gedung Tempat Pendidikan	90.000.000,00	Permintaan Biaya Termin Tahap I (55%) Rehabilitasi Toilet SMKN 2 PALU Melalui Keg. Rehabilitasi Sarana, Prasarana dan Utilitas Sekolah Dinas DIKBUD Prop. Sulteng TA. 2021. (Sumber Dana DAK)
11937/SP2D-LS/BPKAD/2021	9-Nov-21	5	1	2	3	3	10	Belanja Pemeliharaan Bangunan Gedung- Bangunan Gedung Tempat Kerja-Bangunan Gedung Tempat Pendidikan	359.998.087,00	Permintaan Biaya Termin Tahap I (75%) Rehabilitasi Ruang Guru dan Ruang Kepala Sekolah SMKN 1 LUWUK Melalui Keg. Rehabilitasi Ruang Guru/Kepala Sekolah/TU Dinas DIKBUD Prop. Sulteng TA. 2021 (Sumber Dana DAK)
12009/SP2D-LS/BPKAD/2021	11-Nov-21	5	1	2	3	3	10	Belanja Pemeliharaan Bangunan Gedung- Bangunan Gedung Tempat Kerja-Bangunan Gedung Tempat Pendidikan	162.808.955,00	Permintaan Biaya Termin Tahap I (40%) Pembangunan Lab Komputer SMKN 2 BUNGKU BARAT Melalui Keg. Pembangunan Ruang Laboratorium Dinas DIKBUD Prop. Sulteng TA. 2021. (Sumber Dana DAK)
12154/SP2D-LS/BPKAD/2021	12-Nov-21	5	1	2	3	3	10	Belanja Pemeliharaan Bangunan Gedung- Bangunan Gedung Tempat Kerja-Bangunan Gedung Tempat Pendidikan	244.625.258,00	Permintaan Biaya Termin Tahap II (55%) Pembangunan Ruang Praktek Siswa (RPS) SMKN 1 DOLO BARAT Melalui Keg. Pembangunan Ruang Praktik Siswa Dinas DIKBUD Prop. Sulteng TA. 2021. (Sumber Dana DAK)
12155/SP2D-LS/BPKAD/2021	12-Nov-21	5	1	2	3	3	10	Belanja Pemeliharaan Bangunan Gedung- Bangunan Gedung Tempat Kerja-Bangunan Gedung Tempat Pendidikan	119.880.000,00	Permintaan Biaya Termin Tahap II (55%) Rehabilitasi Ruang Guru dan Rehabilitasi Ruang Kepala Sekolah SMKN 1 DOLO BARAT Melalui Keg. Rehabilitasi Ruang Guru/Kepala Sekolah/TU Dinas DIKBUD Prop. Sulteng TA. 2021 (Sumber Dana DAK)
12156/SP2D-LS/BPKAD/2021	12-Nov-21	5	1	2	3	3	10	Belanja Pemeliharaan Bangunan Gedung- Bangunan Gedung Tempat Kerja-Bangunan Gedung Tempat Pendidikan	260.940.000,00	Permintaan Biaya Termin Tahap II (55%) Rehabilitasi Ruang Praktek Siswa (RPS) SMKN 1 DOLO BARAT Melalui Keg. Rehabilitasi Ruang Praktik Siswa Dinas DIKBUD Prop. Sulteng TA. 2021 (Sumber Dana DAK)
12157/SP2D-LS/BPKAD/2021	12-Nov-21	5	1	2	3	3	10	Belanja Pemeliharaan Bangunan Gedung- Bangunan Gedung Tempat Kerja-Bangunan Gedung Tempat Pendidikan	14.940.000,00	Permintaan Biaya Termin Tahap II (55%) Rehabilitasi Toilet SMKN 1 DOLO BARAT Melalui Keg. Rehabilitasi Sarana, Prasarana dan Utilitas Sekolah Dinas DIKBUD Prop. Sulteng TA. 2021 (Sumber Dana DAK)

NO BUKTI	TGL	KODE						NAMA REKENING	NILAI	KETERANGAN
12205/SP2D-LS/BPKAD/2021	15-Nov-21	5	1	2	3	3	10	Belanja Pemeliharaan Bangunan Gedung- Bangunan Gedung Tempat Kerja-Bangunan Gedung Tempat Pendidikan	130.000.000,00	Permintaan Biaya Termin Tahap II (55%) Pembangunan Laboratorium Biologi SMKN 1 DOLO BARAT Melalui Keg. Pembangunan Ruang Laboratorium Dinas DIKBUD Prop. Sulteng TA. 2021 (Sumber Dana DAK)
12229/SP2D-LS/BPKAD/2021	15-Nov-21	5	1	2	3	3	10	Belanja Pemeliharaan Bangunan Gedung- Bangunan Gedung Tempat Kerja-Bangunan Gedung Tempat Pendidikan	214.200.000,00	Permintaan Biaya Termin Tahap II (55%) Rehabilitasi Ruang Kelas SMKN 2 LUWUK Melalui Keg. Rehabilitasi Ruang Kelas Sekolah Dinas DIKBUD Prop. Sulteng TA. 2021. (Sumber Dana DAK)
12230/SP2D-LS/BPKAD/2021	15-Nov-21	5	1	2	3	3	10	Belanja Pemeliharaan Bangunan Gedung- Bangunan Gedung Tempat Kerja-Bangunan Gedung Tempat Pendidikan	113.231.000,00	Permintaan Biaya Termin Tahap II (55%) Rehabilitasi Ruang Guru dan Rehabilitasi Ruang Kepala Sekolah SMKN 2 LUWUK Melalui Keg. Rehabilitasi Ruang Guru/Kepala Sekolah/TU Dinas DIKBUD Prop. Sulteng TA. 2021. (Sumber Dana DAK)
12270/SP2D-LS/BPKAD/2021	15-Nov-21	5	1	2	3	3	10	Belanja Pemeliharaan Bangunan Gedung- Bangunan Gedung Tempat Kerja-Bangunan Gedung Tempat Pendidikan	541.395.613,00	Permintaan Biaya Termin Tahap II (55%) Rehabilitasi Ruang Praktek Siswa (RPS) SMKN 2 LUWUK Melalui Keg. Rehabilitasi Ruang Praktik Siswa Dinas DIKBUD Prop. Sulteng TA. 2021. (Sumber Dana DAK)
12286/SP2D-LS/BPKAD/2021	15-Nov-21	5	1	2	3	3	10	Belanja Pemeliharaan Bangunan Gedung- Bangunan Gedung Tempat Kerja-Bangunan Gedung Tempat Pendidikan	77.135.400,00	Permintaan Biaya Termin Tahap II (55%) Rehabilitasi Ruang Ibadah dan Rehabilitasi Toilet SMKN 2 LUWUK Melalui Keg. Rehabilitasi Sarana, Prasarana dan Utilitas Sekolah Dinas DIKBUD Prop. Sulteng TA. 2021. (Sumber Dana DAK)
12428/SP2D-LS/BPKAD/2021	18-Nov-21	5	1	2	3	3	10	Belanja Pemeliharaan Bangunan Gedung- Bangunan Gedung Tempat Kerja-Bangunan Gedung Tempat Pendidikan	120.000.000,00	Permintaan Biaya Termin Tahap II (55%) Rehabilitasi Ruang Guru dan Rehabilitasi Ruang Kepala Sekolah SMKN 1 PARIGI Melalui Keg. Rehabilitasi Ruang Guru/Kepala Sekolah/TU Dinas DIKBUD Prop. Sulteng TA. 2021. (Sumber Dana DAK)
12429/SP2D-LS/BPKAD/2021	18-Nov-21	5	1	2	3	3	10	Belanja Pemeliharaan Bangunan Gedung- Bangunan Gedung Tempat Kerja-Bangunan Gedung Tempat Pendidikan	110.000.000,00	Permintaan Biaya Termin Tahap II (55%) Rehabilitasi Ruang Kelas SMKN 1 PARIGI Melalui Keg. Rehabilitasi Ruang Kelas Sekolah Dinas DIKBUD Prop. Sulteng TA. 2021. (Sumber Dana DAK)
12430/SP2D-LS/BPKAD/2021	18-Nov-21	5	1	2	3	3	10	Belanja Pemeliharaan Bangunan Gedung- Bangunan Gedung Tempat Kerja-Bangunan Gedung Tempat Pendidikan	45.000.000,00	Permintaan Biaya Termin Tahap II (55%) Rehabilitasi Toilet SMKN 1 PARIGI Melalui Keg. Rehabilitasi Sarana, Prasarana dan Utilitas Sekolah Dinas DIKBUD Prop. Sulteng TA. 2021. (Sumber Dana DAK)
12431/SP2D-LS/BPKAD/2021	18-Nov-21	5	1	2	3	3	10	Belanja Pemeliharaan Bangunan Gedung- Bangunan Gedung Tempat Kerja-Bangunan Gedung Tempat Pendidikan	381.901.728,00	Permintaan Biaya Termin Tahap II (55%) Rehabilitasi Ruang Praktek Siswa (RPS) SMKN 1 PARIGI Melalui Keg. Rehabilitasi Ruang Praktik Siswa Dinas DIKBUD Prop. Sulteng TA. 2021. (Sumber Dana DAK)
12432/SP2D-LS/BPKAD/2021	18-Nov-21	5	1	2	3	3	10	Belanja Pemeliharaan Bangunan Gedung- Bangunan Gedung Tempat Kerja-Bangunan Gedung Tempat Pendidikan	261.622.811,00	Permintaan Biaya Termin Tahap II (55%) Rehabilitasi Ruang Praktek Siswa (RPS) SMKN 1 PETASIA Melalui Keg. Rehabilitasi Ruang Praktik Siswa Dinas DIKBUD Prop. Sulteng TA. 2021. (Sumber Dana DAK)
12433/SP2D-LS/BPKAD/2021	18-Nov-21	5	1	2	3	3	10	Belanja Pemeliharaan Bangunan Gedung- Bangunan Gedung Tempat Kerja-Bangunan Gedung Tempat Pendidikan	100.160.000,00	Permintaan Biaya Termin Tahap II (55%) Rehabilitasi Ruang Guru dan Rehabilitasi Ruang Kepala Sekolah SMKN 1 PETASIA Melalui Keg. Rehabilitasi Ruang Guru/Kepala Sekolah/TU Dinas DIKBUD Prop. Sulteng TA. 2021. (Sumber Dana DAK)

NO BUKTI	TGL	KODE						NAMA REKENING	NILAI	KETERANGAN
12434/SP2D-LS/BPKAD/2021	18-Nov-21	5	1	2	3	3	10	Belanja Pemeliharaan Bangunan Gedung- Bangunan Gedung Tempat Kerja-Bangunan Gedung Tempat Pendidikan	79.200.000,00	Permintaan Biaya Temin Tahap II (55%) Rehabilitasi Ruang Kelas SMKN 1 PETASIA Melalui Keg. Rehabilitasi Ruang Kelas Sekolah Dinas DIKBUD Prop. Sulteng TA. 2021. (Sumber Dana DAK)
12435/SP2D-LS/BPKAD/2021	18-Nov-21	5	1	2	3	3	10	Belanja Pemeliharaan Bangunan Gedung- Bangunan Gedung Tempat Kerja-Bangunan Gedung Tempat Pendidikan	45.000.000,00	Permintaan Biaya Temin Tahap II (55%) Rehabilitasi Toilet SMKN 1 PETASIA Melalui Keg. Rehabilitasi Sarana, Prasarana dan Utilitas Sekolah Dinas DIKBUD Prop. Sulteng TA. 2021. (Sumber Dana DAK)
12524/SP2D-LS/BPKAD/2021	19-Nov-21	5	1	2	3	3	10	Belanja Pemeliharaan Bangunan Gedung- Bangunan Gedung Tempat Kerja-Bangunan Gedung Tempat Pendidikan	160.681.935,00	Permintaan Biaya Temin Tahap II (60%) Pembangunan Lab. Komputer SMKN AMPIBABO Melalui Keg. Pembangunan Ruang Laboratorium Dinas DIKBUD Prop. Sulteng TA. 2021 (Sumber Dana DAK)
12525/SP2D-LS/BPKAD/2021	19-Nov-21	5	1	2	3	3	10	Belanja Pemeliharaan Bangunan Gedung- Bangunan Gedung Tempat Kerja-Bangunan Gedung Tempat Pendidikan	269.843.402,00	Permintaan Biaya Temin Tahap II (55%) Rehabilitasi Ruang Kelas SMKN 5 Palu Melalui Keg. Rehabilitasi Ruang Kelas Sekolah Dinas DIKBUD Prop. Sulteng TA. 2021. (Sumber Dana DAK)
12526/SP2D-LS/BPKAD/2021	19-Nov-21	5	1	2	3	3	10	Belanja Pemeliharaan Bangunan Gedung- Bangunan Gedung Tempat Kerja-Bangunan Gedung Tempat Pendidikan	858.440.540,00	Permintaan Biaya Temin Tahap II (55%) Rehabilitasi Ruang Praktek Siswa (RPS) SMKN 5 PALU Melalui Keg. Rehabilitasi Ruang Praktik Siswa Dinas DIKBUD Prop. Sulteng TA. 2021 (Sumber Dana DAK)
12527/SP2D-LS/BPKAD/2021	19-Nov-21	5	1	2	3	3	10	Belanja Pemeliharaan Bangunan Gedung- Bangunan Gedung Tempat Kerja-Bangunan Gedung Tempat Pendidikan	255.004.091,00	Permintaan Biaya Temin Tahap II (55%) Rehabilitasi Ruang Guru dan Rehabilitasi Ruang Kepala Sekolah SMKN 5 PALU Melalui Keg. Rehabilitasi Ruang Guru/Kepala Sekolah/TU Dinas DIKBUD Prop. Sulteng TA. 2021. (Sumber Dana DAK)
12528/SP2D-LS/BPKAD/2021	19-Nov-21	5	1	2	3	3	10	Belanja Pemeliharaan Bangunan Gedung- Bangunan Gedung Tempat Kerja-Bangunan Gedung Tempat Pendidikan	191.903.267,00	Permintaan Biaya Temin Tahap II (55%) Rehabilitasi Ruang Ibadah dan Rehabilitasi Toilet SMKN 5 PALU Melalui Keg. Rehabilitasi Sarana, Prasarana dan Utilitas Sekolah Dinas DIKBUD Prop. Sulteng TA. 2021. (Sumber Dana DAK)
12569/SP2D-LS/BPKAD/2021	19-Nov-21	5	1	2	3	3	10	Belanja Pemeliharaan Bangunan Gedung- Bangunan Gedung Tempat Kerja-Bangunan Gedung Tempat Pendidikan	284.699.651,00	Permintaan Biaya Temin Tahap I (25%) Rehabilitasi Ruang Praktek Siswa (RPS) SMKN 1 PALU Melalui Keg. Rehabilitasi Ruang Praktik Siswa Dinas DIKBUD Prop. Sulteng TA. 2021. (Sumber Dana DAK)
12570/SP2D-LS/BPKAD/2021	19-Nov-21	5	1	2	3	3	10	Belanja Pemeliharaan Bangunan Gedung- Bangunan Gedung Tempat Kerja-Bangunan Gedung Tempat Pendidikan	149.699.651,00	Permintaan Biaya Temin Tahap I (25%) Pembangunan Ruang Praktek Siswa (RPS) SMKN 1 PALU Melalui Keg. Pembangunan Ruang Praktik Siswa Dinas DIKBUD Prop. Sulteng TA. 2021. (Sumber Dana DAK)
12581/SP2D-LS/BPKAD/2021	19-Nov-21	5	1	2	3	3	10	Belanja Pemeliharaan Bangunan Gedung- Bangunan Gedung Tempat Kerja-Bangunan Gedung Tempat Pendidikan	210.000.000,00	Permintaan Biaya Temin Tahap I (25%) Rehabilitasi Ruang Guru dan Rehabilitasi Ruang Kepala Sekolah SMKN 1 PALU Melalui Keg Rehabilitasi Ruang Guru/Kepala Sekolah/TU Dinas DIKBUD Prop. Sulteng TA. 2021. (Sumber Dana DAK)
12582/SP2D-LS/BPKAD/2021	19-Nov-21	5	1	2	3	3	10	Belanja Pemeliharaan Bangunan Gedung- Bangunan Gedung Tempat Kerja-Bangunan Gedung Tempat Pendidikan	45.000.000,00	Permintaan Biaya Temin Tahap I (25%) Rehabilitasi Perpustakaan SMKN 1 PALU Melalui Keg. Rehabilitasi Perpustakaan Sekolah Dinas DIKBUD Prop. Sulteng TA. 2021. (Sumber Dana DAK)

NO BUKTI	TGL	KODE						NAMA REKENING	NILAI	KETERANGAN
12583/SP2D-LS/BPKAD/2021	19-Nov-21	5	1	2	3	3	10	Belanja Pemeliharaan Bangunan Gedung- Bangunan Gedung Tempat Kerja-Bangunan Gedung Tempat Pendidikan	45.000.000,00	Permintaan Biaya Termin Tahap I (25%) Rehabilitasi Ruang Kelas SMKN 1 PALU Melalui Keg. Rehabilitasi Ruang Kelas Sekolah Dinas DIKBUD Prop. Sulteng TA. 2021. (Sumber Dana DAK)
12650/SP2D-LS/BPKAD/2021	22-Nov-21	5	1	2	3	3	10	Belanja Pemeliharaan Bangunan Gedung- Bangunan Gedung Tempat Kerja-Bangunan Gedung Tempat Pendidikan	77.630.694,00	Permintaan Biaya Termin Tahap II (75%) Rehabilitasi Ruang Ibadah SMKN 2 POSO Melalui Keg. Rehabilitasi Sarana, Prasarana dan Utilitas Sekolah Dinas DIKBUD Prop. Sulteng TA. 2021. (Sumber Dana DAK)
12651/SP2D-LS/BPKAD/2021	22-Nov-21	5	1	2	3	3	10	Belanja Pemeliharaan Bangunan Gedung- Bangunan Gedung Tempat Kerja-Bangunan Gedung Tempat Pendidikan	126.025.009,00	Permintaan Biaya Termin Tahap II (55%) Pembangunan Laboratorium Komputer SMKN 4 SIGI Melalui Keg. Pembangunan Ruang Laboratorium Dinas DIKBUD Prop. Sulteng TA. 2021. (Sumber Dana DAK)
12652/SP2D-LS/BPKAD/2021	22-Nov-21	5	1	2	3	3	10	Belanja Pemeliharaan Bangunan Gedung- Bangunan Gedung Tempat Kerja-Bangunan Gedung Tempat Pendidikan	154.640.994,00	Permintaan Biaya Termin Tahap II (55%) Pembangunan Perpustakaan SMKN 4 SIGI Melalui Keg. Pembangunan Perpustakaan Sekolah Dinas DIKBUD Prop. Sulteng TA. 2021 (Sumber Dana DAK)
12653/SP2D-LS/BPKAD/2021	22-Nov-21	5	1	2	3	3	10	Belanja Pemeliharaan Bangunan Gedung- Bangunan Gedung Tempat Kerja-Bangunan Gedung Tempat Pendidikan	739.455.430,00	Permintaan Biaya Termin Tahap II (55%) Pembangunan Ruang Praktek Siswa (RPS) SMKN PARIWISATA PARIGATA PARIGI Melalui Keg. Pembangunan Ruang Praktik Siswa Dinas DIKBUD Prop. Sulteng TA. 2021. (Sumber Dana DAK)
12654/SP2D-LS/BPKAD/2021	22-Nov-21	5	1	2	3	3	10	Belanja Pemeliharaan Bangunan Gedung- Bangunan Gedung Tempat Kerja-Bangunan Gedung Tempat Pendidikan	390.000.000,00	Permintaan Biaya Termin Tahap II (55%) Pembangunan Laboratorium Biologi dan Laboratorium Komputer SMKN PARIWISATA PARIGATA PARIGI Melalui Keg. Pembangunan Ruang Laboratorium Dinas DIKBUD Prop. Sulteng TA. 2021. (Sumber Dana DAK)
12655/SP2D-LS/BPKAD/2021	22-Nov-21	5	1	2	3	3	10	Belanja Pemeliharaan Bangunan Gedung- Bangunan Gedung Tempat Kerja-Bangunan Gedung Tempat Pendidikan	240.000.000,00	Permintaan Biaya Termin Tahap II (55%) Pembangunan Perpustakaan SMKN PARIWISATA PARIGATA PARIGI Melalui Keg. Pembangunan Perpustakaan Sekolah Dinas DIKBUD Prop. Sulteng TA. 2021. (Sumber Dana DAK)
12656/SP2D-LS/BPKAD/2021	22-Nov-21	5	1	2	3	3	10	Belanja Pemeliharaan Bangunan Gedung- Bangunan Gedung Tempat Kerja-Bangunan Gedung Tempat Pendidikan	794.550.946,00	Permintaan Biaya Termin Tahap II (60%) Rehabilitasi Ruang Praktek Siswa (RPS) SMKN 1 POSO PESISIR Melalui Keg. Rehabilitasi Ruang Praktik Siswa Dinas DIKBUD Prop. Sulteng TA. 2021. (Sumber Dana DAK)
12657/SP2D-LS/BPKAD/2021	22-Nov-21	5	1	2	3	3	10	Belanja Pemeliharaan Bangunan Gedung- Bangunan Gedung Tempat Kerja-Bangunan Gedung Tempat Pendidikan	106.891.750,00	Permintaan Biaya Termin Tahap II (60%) Rehabilitasi Ruang Kelas SMKN 1 POSO PESISIR Melalui Keg Rehabilitasi Ruang Kelas Sekolah Dinas DIKBUD Prop. Sulteng TA. 2021. (Sumber Dana DAK)
12658/SP2D-LS/BPKAD/2021	22-Nov-21	5	1	2	3	3	10	Belanja Pemeliharaan Bangunan Gedung- Bangunan Gedung Tempat Kerja-Bangunan Gedung Tempat Pendidikan	451.334.790,00	Permintaan Biaya Termin Tahap II (75%) Rehabilitasi Ruang Kelas SMKN 2 POSO Melalui Keg. Rehabilitasi Ruang Kelas Sekolah Dinas DIKBUD Prop. Sulteng TA. 2021. (Sumber Dana DAK)
12659/SP2D-LS/BPKAD/2021	22-Nov-21	5	1	2	3	3	10	Belanja Pemeliharaan Bangunan Gedung- Bangunan Gedung Tempat Kerja-Bangunan Gedung Tempat Pendidikan	200.904.636,00	Permintaan Biaya Termin Tahap II (75%) Rehabilitasi Ruang Guru SMKN 2 POSO Melalui Keg. Rehabilitasi Ruang Guru/Kepala Sekolah/TU Dinas DIKBUD Prop. Sulteng TA. 2021. (Sumber Dana DAK)

NO BUKTI	TGL	KODE						NAMA REKENING	NILAI	KETERANGAN
12660/SP2D-LS/BPKAD/2021	22-Nov-21	5	1	2	3	3	10	Belanja Pemeliharaan Bangunan Gedung- Bangunan Gedung Tempat Kerja-Bangunan Gedung Tempat Pendidikan	945.381.880,00	Permintaan Biaya Termin Tahap II (75%) Rehabilitasi Ruang Praktek Siswa (RPS) SMKN 2 POSO Melalui Keg. Rehabilitasi Ruang Praktik Siswa Dinas DIKBUD Prop. Sulteng TA. 2021. (Sumber Dana DAK)
12906/SP2D-LS/BPKAD/2021	24-Nov-21	5	1	2	3	3	10	Belanja Pemeliharaan Bangunan Gedung- Bangunan Gedung Tempat Kerja-Bangunan Gedung Tempat Pendidikan	216.818.610,00	Permintaan Biaya Termin Tahap I (25%) Pembangunan Ruang Praktek Siswa (RPS) SMKN 1 PAMONA UTARA Melalui Keg. Pembangunan Ruang Praktik Siswa Dinas DIKBUD Prop. Sulteng TA. 2021. (Sumber Dana DAK)
12907/SP2D-LS/BPKAD/2021	24-Nov-21	5	1	2	3	3	10	Belanja Pemeliharaan Bangunan Gedung- Bangunan Gedung Tempat Kerja-Bangunan Gedung Tempat Pendidikan	90.000.000,00	Permintaan Biaya Termin Tahap I (25%) Rehabilitasi Ruang Kelas SMKN 1 PAMONA UTARA Melalui Keg. Rehabilitasi Ruang Kelas Sekolah Dinas DIKBUD Prop. Sulteng TA. 2021. (Sumber Dana DAK)
12908/SP2D-LS/BPKAD/2021	24-Nov-21	5	1	2	3	3	10	Belanja Pemeliharaan Bangunan Gedung- Bangunan Gedung Tempat Kerja-Bangunan Gedung Tempat Pendidikan	90.000.000,00	Permintaan Biaya Termin Tahap I (25%) Rehabilitasi Ruang Guru dan Ruang Kepala Sekolah SMKN 1 PAMONA UTARA Melalui Keg. Rehabilitasi Ruang Guru/Kepala Sekolah/TU Dinas DIKBUD Prop. Sulteng TA. 2021. (Sumber Dana DAK)
12909/SP2D-LS/BPKAD/2021	24-Nov-21	5	1	2	3	3	10	Belanja Pemeliharaan Bangunan Gedung- Bangunan Gedung Tempat Kerja-Bangunan Gedung Tempat Pendidikan	110.370.096,00	Permintaan Biaya Termin Tahap II (55%) Rehabilitasi Ruang Guru dan Rehabilitasi Ruang Kepala Sekolah SMKN 1 BUNGKU BARAT Melalui Keg. Rehabilitasi Ruang Guru/Kepala Sekolah/TU Dinas DIKBUD Prop. Sulteng TA. 2021. (Sumber Dana DAK)
12910/SP2D-LS/BPKAD/2021	24-Nov-21	5	1	2	3	3	10	Belanja Pemeliharaan Bangunan Gedung- Bangunan Gedung Tempat Kerja-Bangunan Gedung Tempat Pendidikan	147.305.605,00	Permintaan Biaya Termin Tahap II (55%) Rehabilitasi Ruang Praktek Siswa (RPS) SMKN 1 BUNGKU BARAT Melalui Keg. Rehabilitasi Ruang Praktik Siswa Dinas DIKBUD Prop. Sulteng TA. 2021. (Sumber Dana DAK)
12911/SP2D-LS/BPKAD/2021	24-Nov-21	5	1	2	3	3	10	Belanja Pemeliharaan Bangunan Gedung- Bangunan Gedung Tempat Kerja-Bangunan Gedung Tempat Pendidikan	13.814.253,00	Permintaan Biaya Termin Tahap II (55%) Rehabilitasi Toilet SMKN 1 BUNGKU BARAT Melalui Keg. Rehabilitasi Sarana, Prasarana dan Utilitas Sekolah Dinas DIKBUD Prop. Sulteng TA. 2021. (Sumber Dana DAK)
12959/SP2D-LS/BPKAD/2021	24-Nov-21	5	1	2	3	3	10	Belanja Pemeliharaan Bangunan Gedung- Bangunan Gedung Tempat Kerja-Bangunan Gedung Tempat Pendidikan	50.027.500,00	Permintaan Biaya Sebesar 100% (seratus persen) Dari Pekerjaan Konstruksi Belanja Pemeliharaan Bangunan Gedung - Rehabilitasi Bangunan Sekolah SMAN 1 TOJO Dinas DIKBUD Prop. Sulteng TA. 2021. (Sumber Dana DAU)
12970/SP2D-LS/BPKAD/2021	24-Nov-21	5	1	2	3	3	10	Belanja Pemeliharaan Bangunan Gedung- Bangunan Gedung Tempat Kerja-Bangunan Gedung Tempat Pendidikan	64.579.980,00	Permintaan Biaya Termin Tahap II (55%) Pembangunan Toilet SMKN 1 BUNGKU BARAT Melalui Keg. Pembangunan Sarana, Prasarana dan Utilitas Sekolah Dinas DIKBUD Prop. Sulteng TA. 2021. (Sumber Dana DAK)
13080/SP2D-LS/BPKAD/2021	26-Nov-21	5	1	2	3	3	10	Belanja Pemeliharaan Bangunan Gedung- Bangunan Gedung Tempat Kerja-Bangunan Gedung Tempat Pendidikan	117.394.512,00	Permintaan Biaya Termin Tahap I (25%) Rehab Ruang Guru dan Ruang Kepala Sekolah SMKN 1 AMPANA KOTA Melalui Keg. Rehabilitasi Ruang Guru/Kepala Sekolah/TU Dinas DIKBUD Prop. Sulteng TA. 2021. (Sumber Dana DAK).
13124/SP2D-LS/BPKAD/2021	25-Nov-21	5	1	2	3	3	10	Belanja Pemeliharaan Bangunan Gedung- Bangunan Gedung Tempat Kerja-Bangunan Gedung Tempat Pendidikan	112.567.000,00	Pembayaran Termin Tahap II (55%) Rehabilitasi Ruang Guru dan Rehabilitasi Ruang Kepala Sekolah SMKN 1 BANGGAI Melalui Keg. Rehabilitasi Ruang Guru/Kepala Sekolah/TU Dinas DIKBUD Prop. Sulteng TA. 2021. (Sumber Dana DAK)

NO BUKTI	TGL	KODE						NAMA REKENING	NILAI	KETERANGAN
13125/SP2D-LS/BPKAD/2021	25-Nov-21	5	1	2	3	3	10	Belanja Pemeliharaan Bangunan Gedung- Bangunan Gedung Tempat Kerja-Bangunan Gedung Tempat Pendidikan	268.372.447,00	Pembayaran Termin Tahap II (55%) Rehabilitasi Ruang Praktek Siswa (RPS) SMKN 1 BANGGAI Melalui Keg. Rehabilitasi Ruang Praktik Siswa Dinas DIKBUD Prop. Sulteng TA. 2021 (Sumber Dana DAK)
13201/SP2D-LS/BPKAD/2021	26-Nov-21	5	1	2	3	3	10	Belanja Pemeliharaan Bangunan Gedung- Bangunan Gedung Tempat Kerja-Bangunan Gedung Tempat Pendidikan	485.833.250,00	Pembayaran Termin Tahap I (50%) Pembangunan Ruang Praktek Siswa (RPS) SMKN 1 Pinembani Melalui Keg. Pembangunan Ruang Praktik Siswa Dinas DIKBUD Prop. Sulteng TA. 2021. (Sumber Dana DAK)
13202/SP2D-LS/BPKAD/2021	26-Nov-21	5	1	2	3	3	10	Belanja Pemeliharaan Bangunan Gedung- Bangunan Gedung Tempat Kerja-Bangunan Gedung Tempat Pendidikan	180.000.000,00	Pembayaran Termin Tahap II (55%) Rehabilitasi Ruang Guru dan Rehabilitasi Ruang Kepala Sekolah SMKN 1 BANAWA Melalui Keg. Rehabilitasi Ruang Guru/Kepala Sekolah/TU Dinas DIKBUD Prop. Sulteng TA. 2021. (Sumber Dana DAK)
13203/SP2D-LS/BPKAD/2021	26-Nov-21	5	1	2	3	3	10	Belanja Pemeliharaan Bangunan Gedung- Bangunan Gedung Tempat Kerja-Bangunan Gedung Tempat Pendidikan	450.367.232,00	Pembayaran Termin Tahap II (55%) Rehabilitasi Ruang Praktek Siswa (RPS) SMKN 1 BANAWA Melalui Keg. Rehabilitasi Ruang Praktik Siswa Dinas DIKBUD Prop. Sulteng TA. 2021. (Sumber Dana DAK)
13204/SP2D-LS/BPKAD/2021	26-Nov-21	5	1	2	3	3	10	Belanja Pemeliharaan Bangunan Gedung- Bangunan Gedung Tempat Kerja-Bangunan Gedung Tempat Pendidikan	67.500.000,00	Pembayaran Termin Tahap II (55%) Rehabilitasi Toilet SMKN 1 BANAWA Melalui Keg. Rehabilitasi Sarana, Prasarana dan Utilitas Sekolah Dinas DIKBUD Prop. Sulteng TA. 2021. (Sumber Dana DAK)
13205/SP2D-LS/BPKAD/2021	26-Nov-21	5	1	2	3	3	10	Belanja Pemeliharaan Bangunan Gedung- Bangunan Gedung Tempat Kerja-Bangunan Gedung Tempat Pendidikan	270.000.000,00	Pembayaran Termin Tahap II (55%) Rehabilitasi Ruang Kelas SMKN 1 BANAWA Melalui Keg. Rehabilitasi Ruang Kelas Sekolah Dinas DIKBUD Prop. Sulteng TA. 2021. (Sumber Dana DAK)
13209/SP2D-LS/BPKAD/2021	26-Nov-21	5	1	2	3	3	10	Belanja Pemeliharaan Bangunan Gedung- Bangunan Gedung Tempat Kerja-Bangunan Gedung Tempat Pendidikan	140.700.000,00	Pembayaran Termin Tahap II (55%) Rehabilitasi Ruang Kelas SMKN 1 BANGGAI Melalui Keg. Rehabilitasi Ruang Kelas Sekolah Dinas DIKBUD Prop. Sulteng TA. 2021. (Sumber Dana DAK)
13382/SP2D-LS/BPKAD/2021	29-Nov-21	5	1	2	3	3	10	Belanja Pemeliharaan Bangunan Gedung- Bangunan Gedung Tempat Kerja-Bangunan Gedung Tempat Pendidikan	217.666.750,00	Pembayaran Termin Tahap I (50%) Pembangunan Laboratorium Komputer SMKN 1 Pinembani Melalui Keg. Pembangunan Laboratorium Komputer Dinas DIKBUD Prop. Sulteng TA. 2021. (Sumber Dana DAK)
13518/SP2D-LS/BPKAD/2021	30-Nov-21	5	1	2	3	3	10	Belanja Pemeliharaan Bangunan Gedung- Bangunan Gedung Tempat Kerja-Bangunan Gedung Tempat Pendidikan	50.050.000,00	Permintaan Biaya Sebesar 100% (Seratus Persen) Pekerjaan konstruksi Belanja Pemeliharaan Bangunan Gedung - Rehabilitasi Bangunan Sekolah SMAN 1 Walea Kepulauan Dinas DIKBUD Prop. Sulteng TA. 2021 (Sumber Dana DAU)
14459/SP2D-LS/BPKAD/2021	6-Dec-21	5	1	2	3	3	10	Belanja Pemeliharaan Bangunan Gedung- Bangunan Gedung Tempat Kerja-Bangunan Gedung Tempat Pendidikan	50.000.000,00	Permintaan Biaya 100% (Seratus Persen) pekerjaan konstruksi Pemeliharaan Bangunan - Rehabilitasi Bangunan Sekolah SMAN 1 Ulubongka Keg. Rehabilitasi Sarana dan Prasarana Utilitas Sekolah Dinas DIKBUD Prov. Sulteng TA. 2021 (Sumber Dana DAU)
15412/SP2D-LS/BPKAD/2021	10-Dec-21	5	1	2	3	3	10	Belanja Pemeliharaan Bangunan Gedung- Bangunan Gedung Tempat Kerja-Bangunan Gedung Tempat Pendidikan	74.900.000,00	Permintaan Biaya Seratus Persen (100%) Rehabilitasi Ruang Perpustakaan SMKN 1 Dampal Selatan Melalui Keg. Rehabilitasi Perpustakaan Sekolah Dinas DIKBUD Prop. Sulteng TA. 2021. (Sumber Dana DAK)

NO BUKTI	TGL	KODE						NAMA REKENING	NILAI	KETERANGAN
15419/SP2D-LS/BPKAD/2021	10-Dec-21	5	1	2	3	3	10	Belanja Pemeliharaan Bangunan Gedung- Bangunan Gedung Tempat Kerja-Bangunan Gedung Tempat Pendidikan	38.310.684,00	Permintaan Biaya Seratus Persen (100%) Pembangunan UKS SMKN 1 TERPADU SINDUE Melalui Keg. Pembangunan Ruang Unit Kesehatan Sekolah Dinas DIKBUD Prop. Sulteng TA. 2021. (Sumber Dana DAK)
15420/SP2D-LS/BPKAD/2021	10-Dec-21	5	1	2	3	3	10	Belanja Pemeliharaan Bangunan Gedung- Bangunan Gedung Tempat Kerja-Bangunan Gedung Tempat Pendidikan	127.585.900,00	Permintaan Biaya Seratus Persen (100%) Pembangunan Laboratorium Komputer SMKN 1 TERPADU SINDUE Melalui Keg. Pembangunan Ruang Laboratorium Dinas DIKBUD Prop. Sulteng TA. 2021. (Sumber Dana DAK)
15538/SP2D-LS/BPKAD/2021	10-Dec-21	5	1	2	3	3	10	Belanja Pemeliharaan Bangunan Gedung- Bangunan Gedung Tempat Kerja-Bangunan Gedung Tempat Pendidikan	169.250.547,00	Permintaan Biaya Termin Tahap III (100%) Rehabilitasi Ruang Kelas SMKN 2 POSO Melalui Keg. Rehabilitasi Ruang Kelas Sekolah Dinas DIKBUD Prop. Sulteng TA. 2021. (Sumber Dana DAK)
15539/SP2D-LS/BPKAD/2021	10-Dec-21	5	1	2	3	3	10	Belanja Pemeliharaan Bangunan Gedung- Bangunan Gedung Tempat Kerja-Bangunan Gedung Tempat Pendidikan	45.129.517,00	Permintaan Biaya Termin Tahap III (100%) Rehabilitasi Ruang Guru SMKN 2 POSO Melalui Keg. Rehabilitasi Ruang Guru/Kepala Sekolah/TU Dinas DIKBUD Prop. Sulteng TA. 2021. (Sumber Dana DAK)
2.2.1-Dinas Pemberdayaan Perempuan dan Perlindungan Anak Provinsi Sulawesi Tengah										**97.880.200,00**
18942/SP2D-LS/BPKAD/2021	23-Dec-21	5	1	2	2	1	63	Belanja Kawat/Faksimili/Internet/TV Berlangganan	97.880.200,00	Belanja LS Kawat/Faksimili/Internet/TV Berlangganan Kegiatan Penyedia Jasa Komunikasi Sumber Daya Air dan Listrik Kantor
3.3.1-Dinas Kelautan dan Perikanan Provinsi Sulawesi Tengah										**147.918.369,00**
02059/SP2D-LS/BPKAD/2021	29-Apr-21	5	1	2	2	8	1	Belanja Jasa Konsultansi Perencanaan Arsitektur-Jasa Nasihat dan Pra Desain Arsitektural	58.825.645,00	Perencanaan Pengadaan Speed Boat Pengawasan 12 Meter dan Perahu Pengawasan
07432/SP2D-LS/BPKAD/2021	12-Aug-21	5	1	2	2	8	1	Belanja Jasa Konsultansi Perencanaan Arsitektur-Jasa Nasihat dan Pra Desain Arsitektural	10.000.000,00	Belanja Jasa Konsultasi Perencanaan arsitektur-Jasa nasihat dan Pra Desain arsitektural untuk Kegiatan Penetapan Lokasi Pembangunan serta pengelolaan Pelabuhan Perikanan Prov. UPT PP Wil. IV berupa Pekerjaan Jasa Konsultasi Perencanaan Pemb. Ice Storage
17660/SP2D-LS/BPKAD/2021	20-Dec-21	5	1	2	2	8	18	Belanja Jasa Konsultansi Pengawasan Arsitektur	74.092.744,00	Belanja Pengawasan Pembuatan Speed Boat Pengawas 12 Meter dan Perahu Pokmaswas (DAK)
20039/SP2D-LS/BPKAD/2021	30-Dec-21	5	1	2	2	8	18	Belanja Jasa Konsultansi Pengawasan Arsitektur	5.000.000,00	Belanja Jasa Konsultasi Pengawasan Arsitektur berupa Pengawasan Pembangunan Ice Storage UPT PP Wil. IV pada Program Pengelolaan Perikanan Tangkap Kegiatan Penetapan Lokasi Pembangunan serta Pengelolaan Pelabuhan Perik
3.2.1-Dinas Pariwisata Provinsi Sulawesi Tengah										**22.000.000,00**
16658/SP2D-LS/BPKAD/2021	16-Dec-21	5	1	2	1	1	18	Belanja Suku Cadang-Suku Cadang Alat Studio dan Komunikasi	22.000.000,00	Pembayaran Pengadaan Mic Conference 8 Channel Wireless Tahun 2021
3.3.1-Dinas Tanaman Pangan dan Hortikultura Provinsi Sulawesi Tengah										
18542/SP2D-LS/BPKAD/2021	21-Dec-21	5	1	2	1	1	36	Belanja Alat/Bahan untuk Kegiatan Kantor- Alat/Bahan untuk Kegiatan Kantor Lainnya	19.910.000,00	LS Belanja belanja alat/bahan kegiatan kantor pada Kegiatan Penyediaan Peralatan dan Perlengkapan Kantor

NO BUKTI	TGL	KODE						NAMA REKENING	NILAI	KETERANGAN
16356/SP2D-LS/BPKAD/2021	15-Dec-21	5	1	2	1	1	39	Belanja Barang untuk Dijual/Diserahkan kepada Masyarakat	21.900.000,00	LS Belanja Pengadaan Fasilitasi Peralatan Sertifikasi Benih Berupa Timbangan Analitik pada Kegiatan Pembentukan dan Penguatan Kelembagaan Koorporasi Petani (IPDMIP)
3.4.1-Dinas Kehutanan Provinsi Sulawesi Tengah										**54.152.500,00**
14686/SP2D-LS/BPKAD/2021	8-Dec-21	5	1	2	1	1	12	Belanja Bahan-Bahan Lainnya	48.702.500,00	Pembayaran Langsung (LS) Sumber Dana DBH-DR, Belanja Bahan-bahan Lainnya (Drone) Sub Kegiatan Koordinasi, Sinkronisasi dan Pelaksanaan Perlindungan Hutan, UPT KPH Gunung Dako TA 2021 An. CV Beneficia Dei
17028/SP2D-LS/BPKAD/2021	17-Dec-21	5	1	2	1	1	36	Belanja Alat/Bahan untuk Kegiatan Kantor- Alat/Bahan untuk Kegiatan Kantor Lainnya	5.450.000,00	Pembayaran Langsung (LS) Sumber dana DBH-DR, Belanja Modal Pengadaan Teropong Pengamatan Burung, Sub. Kegiatan Penyediaan Peralatan dan Perlengkapan Kantor, UPT KPH Sintuwu Maroso TA. 2021 An. CV Jaya Makmur
4.4.2-Badan Pengelolaan Keuangan dan Aset Daerah Provinsi Sulawesi Tengah										**1.150.000,00**
17426/SP2D-LS/BPKAD/2021	17-Dec-21	5	1	2	1	1	36	Belanja Alat/Bahan untuk Kegiatan Kantor- Alat/Bahan untuk Kegiatan Kantor Lainnya	1.150.000,00	Pembayaran Langsung (LS) atas Pekerjaan Pengadaan Aset Tetap Lainnya (Alat Bengkel) sesuai Surat Perjanjian pada Sub Kegiatan Pemeliharaan Barang Milik Daerah Penunjang
4.5.1-Badan Kepegawaian Daerah Provinsi Sulawesi Tengah										**5.401.000,00**
08864/SP2D-LS/BPKAD/2021	6-Sep-21	5	1	2	1	1	12	Belanja Bahan-Bahan Lainnya	5.401.000,00	Belanja Langsung (LS) Belanja Bahan-Bahan lainnya Pengadaan Peralatan dan Mesin pada Kegiatan Pengadaan Peralatan dan Mesin Lainnya Triwulan II (Dua) TA. 2021
TOTAL									**46.029.510.013,00**	

REKAPITULASI ASET TETAP PERALATAN DAN MESIN BERNILAI NULL DENGAN KONDISI TIDAK DIKETEMUKAN
TAHUN ANGGARAN 2021

NO	NAMA UPB/OPD	NAMA BARANG	NO REGISTER	ASAL USUL	TANGGAL PEROLEHAN	HARGA	URAIAN	KETERANGAN
1	2	4	8	9	10	11	12	13
1	Dinas Sosial Daerah	alat ukur lain-lain lainnya (dst)	4	Pembelian	29/12/2006	0	Tidak Diketemukan	Kereta Dorong. Volume Salah Pencatatan dalam BI berjumlah Seharusnya 3 Buah
2	Dinas Sosial Daerah	alat ukur lain-lain lainnya (dst)	5	Pembelian	29/12/2006	0	Tidak Diketemukan	Kereta Dorong. Volume Salah Pencatatan dalam BI berjumlah Seharusnya 3 Buah
3	Dinas Sosial Daerah	Tangga Aluminium	3	Pembelian	29/12/2006	0	Tidak Diketemukan	salah pencatatan, seharusnya Cuma 2 buah (tidak diketemukan barangnya)
4	Dinas Sosial Daerah	Meja Kerja Kayu	141	Hibah	29/12/2006	0	Tidak Diketemukan	Meja kerja. Fisik barang tidak ada
5	Dinas Sosial Daerah	Meja Kerja Kayu	142	Hibah	29/12/2006	0	Tidak Diketemukan	Meja kerja. Fisik barang tidak ada
6	Dinas Sosial Daerah	Meja Kerja Kayu	143	Hibah	29/12/2006	0	Tidak Diketemukan	Meja kerja. Fisik barang tidak ada
7	Dinas Sosial Daerah	Meja Kerja Kayu	144	Hibah	29/12/2006	0	Tidak Diketemukan	Meja kerja. Fisik barang tidak ada
8	UPT. Panti Sosial Anak	Lemari Besi/Metal	1	Hibah	31/12/1997	0	Tidak Diketemukan	aset tidak diketahui
9	UPT. Panti Sosial Anak	Papan Absen	2	Hibah	31/12/1998	0	Tidak Diketemukan	Papan nama ptoses pel Anak (aset tidak diketaui)
10	UPT. Panti Sosial Anak	Papan Absen	3	Hibah	31/12/1998	0	Tidak Diketemukan	Papan nama ptoses pel Anak (aset tidak diketaui)
11	UPT. Panti Sosial Anak	Kursi Kayu	14	Hibah	31/12/1998	0	Tidak Diketemukan	kursi kayu staf (aset tidak diketahui)
12	UPT. Panti Sosial Anak	Kursi Kayu	15	Hibah	31/12/1998	0	Tidak Diketemukan	kursi kayu staf (aset tidak diketahui)
13	UPT. Panti Sosial Anak	Kursi Kayu	16	Hibah	31/12/1998	0	Tidak Diketemukan	kursi kayu staf (aset tidak diketahui)
14	UPT. Panti Sosial Anak	Kursi Putar	2	Hibah	31/12/2003	0	Tidak Diketemukan	aset tidak diketahui
15	UPT. Panti Sosial Anak	Kursi Putar	16	Hibah	31/12/1997	0	Tidak Diketemukan	Kursi putar (Aset tidak diketahui)
16	UPT. Panti Sosial Anak	Alat Rumah Tangga Lain-lain	15	Pembelian	31/12/2007	0	Tidak Diketemukan	staimer (aset tidak di ketahui)
17	UPT. Panti Sosial Anak	Alat Rumah Tangga Lain-lain	16	Hibah	31/12/2003	0	Tidak Diketemukan	Drowkleap (aset tidak diketahui)
18	UPT. Panti Sosial Anak	Alat Rumah Tangga Lain-lain	40	Pembelian	31/12/2007	0	Tidak Diketemukan	Tempat tidur facial (Aset tidak diketahui)
19	UPT. Panti Sosial Anak	Alat Rumah Tangga Lain-lain	42	Pembelian	31/12/2007	0	Tidak Diketemukan	Blender (Aset tidak diketahui)
20	UPT. Panti Sosial Anak	Lemari Buku Arsip Untuk Arsip Dinamis	4	Hibah	31/12/1991	0	Tidak Diketemukan	Barang Tidak diketahui/hilang
21	UPT. Panti Sosial Anak	Audio Tape Reel Recorder	1	Pembelian	31/12/2005	0	Tidak Diketemukan	Kaset Rekorder (aset tidak diketahui)
22	UPT. Panti Sosial Anak	peralatan studio audio lainnya (dst)	2	Hibah	31/12/2004	0	Tidak Diketemukan	Kibor PSR300 (Aset tidak diketahui)
23	UPT. Panti Sosial Anak	Loudspeaker	2	Hibah	31/12/1997	0	Tidak Diketemukan	Lospiker (aset tidak ketahui)
24	UPT. Panti Sosial Anak	Sound System	2	Hibah	31/12/2006	0	Tidak Diketemukan	Sound System (aset tidak diketahui)
25	UPT. PSTW TENTENA	Lemari Kaca	17	Hibah	31/12/1998	0	Tidak Diketemukan	Lemari kaca. Fisik Barang tidak ada
26	UPT. PSTW TENTENA	Lemari Kaca	18	Hibah	31/12/1998	0	Tidak Diketemukan	Lemari kaca. Fisik Barang tidak ada
27	UPT. PSTW TENTENA	Lemari Kaca	19	Hibah	31/12/1998	0	Tidak Diketemukan	Lemari kaca. Fisik Barang tidak ada
28	UPT. PSTW TENTENA	Lemari Kaca	20	Hibah	31/12/1998	0	Tidak Diketemukan	Lemari kaca. Fisik Barang tidak ada
29	UPT. PSTW TENTENA	Lemari Kaca	21	Hibah	31/12/1998	0	Tidak Diketemukan	Lemari kaca. Fisik Barang tidak ada
30	UPT. PSTW TENTENA	Lemari Kaca	22	Hibah	31/12/1998	0	Tidak Diketemukan	Lemari kaca. Fisik Barang tidak ada
31	UPT. PSTW TENTENA	Lemari Kaca	23	Hibah	31/12/1998	0	Tidak Diketemukan	Lemari kaca. Fisik Barang tidak ada
32	UPT. PSTW TENTENA	Lemari Kaca	24	Hibah	31/12/1998	0	Tidak Diketemukan	Lemari kaca. Fisik Barang tidak ada
33	UPT. PSTW TENTENA	Lemari Kaca	25	Hibah	31/12/1998	0	Tidak Diketemukan	Lemari kaca. Fisik Barang tidak ada
34	UPT. PSTW TENTENA	Lemari Kaca	26	Hibah	31/12/1998	0	Tidak Diketemukan	Lemari kaca. Fisik Barang tidak ada
35	UPT. PSTW TENTENA	Lemari Kaca	27	Hibah	31/12/1998	0	Tidak Diketemukan	Lemari kaca. Fisik Barang tidak ada
36	UPT. PSTW TENTENA	Lemari Kaca	28	Hibah	31/12/1998	0	Tidak Diketemukan	Lemari kaca. Fisik Barang tidak ada
37	UPT. PSTW TENTENA	Lemari Kaca	29	Hibah	31/12/1998	0	Tidak Diketemukan	Lemari kaca. Fisik Barang tidak ada
38	UPT. PSTW TENTENA	Lemari Kaca	30	Hibah	31/12/1998	0	Tidak Diketemukan	Lemari kaca. Fisik Barang tidak ada
39	UPT. PSTW TENTENA	Lemari Kaca	31	Hibah	31/12/1998	0	Tidak Diketemukan	Lemari kaca. Fisik Barang tidak ada
40	UPT. PSTW TENTENA	Lemari Kaca	32	Hibah	31/12/1998	0	Tidak Diketemukan	Lemari kaca. Fisik Barang tidak ada

41	UPT. PSTW TENTENA	Lemari Kaca	33	Hibah	31/12/1998	0	Tidak Diketemukan	Lemari kaca. Fisik Barang tidak ada
42	UPT. PSTW TENTENA	Lemari Kaca	34	Hibah	31/12/1998	0	Tidak Diketemukan	Lemari kaca. Fisik Barang tidak ada
43	UPT. PSTW TENTENA	Lemari Kaca	35	Hibah	31/12/1998	0	Tidak Diketemukan	Lemari kaca. Fisik Barang tidak ada
44	UPT. PSTW TENTENA	Lemari Kaca	36	Hibah	31/12/1998	0	Tidak Diketemukan	Lemari kaca. Fisik Barang tidak ada
45	UPT. PSTW TENTENA	Lemari Kaca	37	Hibah	31/12/1998	0	Tidak Diketemukan	Lemari kaca. Fisik Barang tidak ada
46	UPT. PSTW TENTENA	Lemari Kaca	38	Hibah	31/12/1998	0	Tidak Diketemukan	Lemari kaca. Fisik Barang tidak ada
47	UPT. PSTW TENTENA	Lemari Kaca	39	Hibah	31/12/1998	0	Tidak Diketemukan	Lemari kaca. Fisik Barang tidak ada
48	UPT. PSTW TENTENA	Lemari Kaca	40	Hibah	31/12/1998	0	Tidak Diketemukan	Lemari kaca. Fisik Barang tidak ada
49	UPT. PSTW TENTENA	Lemari Kaca	41	Hibah	31/12/1998	0	Tidak Diketemukan	Lemari kaca. Fisik Barang tidak ada
50	UPT. PSTW TENTENA	Lemari Kaca	42	Hibah	31/12/1998	0	Tidak Diketemukan	Lemari kaca. Fisik Barang tidak ada
51	UPT. PSTW TENTENA	Lemari Kaca	43	Hibah	31/12/1998	0	Tidak Diketemukan	Lemari kaca. Fisik Barang tidak ada
52	UPT. PSTW TENTENA	Lemari Kaca	44	Hibah	31/12/1998	0	Tidak Diketemukan	Lemari kaca. Fisik Barang tidak ada
53	UPT. PSTW TENTENA	Lemari Makan	1	Hibah	31/12/2004	0	Tidak Diketemukan	Lemari Makan. Fisik barang tidak ada
54	UPT. PSTW TENTENA	Lemari Makan	5	Hibah	31/12/1997	0	Tidak Diketemukan	Lemari Makan. Fisik Barang tidak ada
55	UPT. PSTW TENTENA	Lemari Makan	6	Hibah	31/12/1997	0	Tidak Diketemukan	Lemari Makan. Fisik Barang tidak ada
56	UPT. PSTW TENTENA	Lemari Makan	7	Hibah	31/12/1997	0	Tidak Diketemukan	Lemari Makan. Fisik Barang tidak ada
57	UPT. PSTW TENTENA	Lemari Makan	8	Hibah	31/12/1997	0	Tidak Diketemukan	Lemari Makan. Fisik Barang tidak ada
58	UPT. PSTW TENTENA	Lemari Makan	9	Hibah	31/12/1997	0	Tidak Diketemukan	Lemari Makan. Fisik Barang tidak ada
59	UPT. PSTW TENTENA	Kursi Tamu	1	Hibah	31/12/1997	0	Tidak Diketemukan	Fisik Barang Tidak ada
60	UPT. PSTW TENTENA	Kursi Tamu	2	Hibah	31/12/1997	0	Tidak Diketemukan	Fisik Barang Tidak ada
61	UPT. PSTW TENTENA	Kursi Tamu	3	Hibah	31/12/1997	0	Tidak Diketemukan	Fisik Barang Tidak ada
62	UPT. PSTW TENTENA	Kursi Tamu	4	Hibah	31/12/1997	0	Tidak Diketemukan	Fisik Barang Tidak ada
63	UPT. PSTW TENTENA	Kursi Tamu	5	Hibah	31/12/1997	0	Tidak Diketemukan	Fisik Barang Tidak ada
64	UPT. PSTW TENTENA	Kursi Tamu	6	Hibah	31/12/1997	0	Tidak Diketemukan	Fisik Barang Tidak ada
65	UPT. PSTW TENTENA	Kursi Tamu	7	Hibah	31/12/1997	0	Tidak Diketemukan	Fisik Barang Tidak ada
66	UPT. PSTW TENTENA	Kursi Tamu	8	Hibah	31/12/1997	0	Tidak Diketemukan	Fisik Barang Tidak ada
67	UPT. PSTW TENTENA	Kursi Tamu	9	Hibah	31/12/1997	0	Tidak Diketemukan	Fisik Barang Tidak ada
68	UPT. PSTW TENTENA	Kasur/Spring Bed	35	Hibah	31/12/1997	0	Tidak Diketemukan	Kasur Kapuk. Fisik Barang Tidak ada
69	UPT. PSTW TENTENA	Kasur/Spring Bed	36	Hibah	31/12/1997	0	Tidak Diketemukan	Kasur Kapuk. Fisik Barang Tidak ada
70	UPT. PSTW TENTENA	Kasur/Spring Bed	37	Hibah	31/12/1997	0	Tidak Diketemukan	Kasur Kapuk. Fisik Barang Tidak ada
71	UPT. PSTW TENTENA	Kasur/Spring Bed	38	Hibah	31/12/1997	0	Tidak Diketemukan	Kasur Kapuk. Fisik Barang Tidak ada
72	UPT. PSTW TENTENA	Kasur/Spring Bed	39	Hibah	31/12/1997	0	Tidak Diketemukan	Kasur Kapuk. Fisik Barang Tidak ada
73	UPT. PSTW TENTENA	Kasur/Spring Bed	40	Hibah	31/12/1997	0	Tidak Diketemukan	Kasur Kapuk. Fisik Barang Tidak ada
74	UPT. PSTW TENTENA	Kasur/Spring Bed	41	Hibah	31/12/1997	0	Tidak Diketemukan	Kasur Kapuk. Fisik Barang Tidak ada
75	UPT. PSTW TENTENA	Kasur/Spring Bed	42	Hibah	31/12/1997	0	Tidak Diketemukan	Kasur Kapuk. Fisik Barang Tidak ada
76	UPT. PSTW TENTENA	Kasur/Spring Bed	43	Hibah	31/12/1997	0	Tidak Diketemukan	Kasur Kapuk. Fisik Barang Tidak ada
77	UPT. PSTW TENTENA	Kasur/Spring Bed	44	Hibah	31/12/1997	0	Tidak Diketemukan	Kasur Kapuk. Fisik Barang Tidak ada
78	UPT. PSTW TENTENA	Kasur/Spring Bed	45	Hibah	31/12/1997	0	Tidak Diketemukan	Kasur Kapuk. Fisik Barang Tidak ada
79	UPT. PSTW TENTENA	Kasur/Spring Bed	46	Hibah	31/12/1997	0	Tidak Diketemukan	Kasur Kapuk. Fisik Barang Tidak ada
80	UPT. PSTW TENTENA	Kasur/Spring Bed	47	Hibah	31/12/1997	0	Tidak Diketemukan	Kasur Kapuk. Fisik Barang Tidak ada
81	UPT. PSTW TENTENA	Kasur/Spring Bed	48	Hibah	31/12/1997	0	Tidak Diketemukan	Kasur Kapuk. Fisik Barang Tidak ada
82	UPT. PSTW TENTENA	Kasur/Spring Bed	49	Hibah	31/12/1997	0	Tidak Diketemukan	Kasur Kapuk. Fisik Barang Tidak ada
83	UPT. PSTW TENTENA	Kasur/Spring Bed	50	Hibah	31/12/1997	0	Tidak Diketemukan	Kasur Kapuk. Fisik Barang Tidak ada
84	UPT. PSTW TENTENA	Kasur/Spring Bed	51	Hibah	31/12/1997	0	Tidak Diketemukan	Kasur Kapuk. Fisik Barang Tidak ada

85	UPT. PSTW TENTENA	Kasur/Spring Bed	52	Hibah	31/12/1997	0	Tidak Diketemukan	Kasur Kapuk. Fisik Barang Tidak ada
86	UPT. PSTW TENTENA	Kasur/Spring Bed	53	Hibah	31/12/1997	0	Tidak Diketemukan	Kasur Kapuk. Fisik Barang Tidak ada
87	UPT. PSTW TENTENA	Kasur/Spring Bed	54	Hibah	31/12/1997	0	Tidak Diketemukan	Kasur Kapuk. Fisik Barang Tidak ada
88	UPT. PSTW TENTENA	Kasur/Spring Bed	55	Hibah	31/12/1997	0	Tidak Diketemukan	Kasur Kapuk. Fisik Barang Tidak ada
89	UPT. PSTW TENTENA	Kasur/Spring Bed	56	Hibah	31/12/1997	0	Tidak Diketemukan	Kasur Kapuk. Fisik Barang Tidak ada
90	UPT. PSTW TENTENA	Kasur/Spring Bed	57	Hibah	31/12/1997	0	Tidak Diketemukan	Kasur Kapuk. Fisik Barang Tidak ada
91	UPT. PSTW TENTENA	Kasur/Spring Bed	58	Hibah	31/12/1997	0	Tidak Diketemukan	Kasur Kapuk. Fisik Barang Tidak ada
92	UPT. PSTW TENTENA	Kasur/Spring Bed	59	Hibah	31/12/1997	0	Tidak Diketemukan	Kasur Kapuk. Fisik Barang Tidak ada
93	UPT. PSTW TENTENA	Kasur/Spring Bed	60	Hibah	31/12/1997	0	Tidak Diketemukan	Kasur Kapuk. Fisik Barang Tidak ada
94	UPT. PSTW TENTENA	Kasur/Spring Bed	61	Hibah	31/12/1997	0	Tidak Diketemukan	Kasur Kapuk. Fisik Barang Tidak ada
95	UPT. PSTW TENTENA	Kasur/Spring Bed	62	Hibah	31/12/1997	0	Tidak Diketemukan	Kasur Kapuk. Fisik Barang Tidak ada
96	UPT. PSTW TENTENA	Kasur/Spring Bed	63	Hibah	31/12/1997	0	Tidak Diketemukan	Kasur Kapuk. Fisik Barang Tidak ada
97	UPT. PSTW TENTENA	Kasur/Spring Bed	64	Hibah	31/12/1997	0	Tidak Diketemukan	Kasur Kapuk. Fisik Barang Tidak ada
98	UPT. PSTW TENTENA	Kasur/Spring Bed	65	Hibah	31/12/1997	0	Tidak Diketemukan	Kasur Kapuk. Fisik Barang Tidak ada
99	UPT. PSTW TENTENA	Kasur/Spring Bed	66	Hibah	31/12/1997	0	Tidak Diketemukan	Kasur Kapuk. Fisik Barang Tidak ada
100	UPT. PSTW TENTENA	Kasur/Spring Bed	67	Hibah	31/12/1997	0	Tidak Diketemukan	Kasur Kapuk. Fisik Barang Tidak ada
101	UPT. PSTW TENTENA	Kasur/Spring Bed	68	Hibah	31/12/1997	0	Tidak Diketemukan	Kasur Kapuk. Fisik Barang Tidak ada
102	UPT. PSTW TENTENA	Kasur/Spring Bed	69	Hibah	31/12/1997	0	Tidak Diketemukan	Kasur Kapuk. Fisik Barang Tidak ada
103	UPT. PSTW TENTENA	Kasur/Spring Bed	70	Hibah	31/12/1997	0	Tidak Diketemukan	Kasur Kapuk. Fisik Barang Tidak ada
104	UPT. PSTW TENTENA	Kasur/Spring Bed	71	Hibah	31/12/1997	0	Tidak Diketemukan	Kasur Kapuk. Fisik Barang Tidak ada
105	UPT. PSTW TENTENA	Kasur/Spring Bed	72	Hibah	31/12/1997	0	Tidak Diketemukan	Kasur Kapuk. Fisik Barang Tidak ada
106	UPT. PSTW TENTENA	Kasur/Spring Bed	73	Hibah	31/12/1997	0	Tidak Diketemukan	Kasur Kapuk. Fisik Barang Tidak ada
107	UPT. PSTW TENTENA	Kasur/Spring Bed	74	Hibah	31/12/1997	0	Tidak Diketemukan	Kasur Kapuk. Fisik Barang Tidak ada
108	UPT. PSTW TENTENA	Kasur/Spring Bed	75	Hibah	31/12/1997	0	Tidak Diketemukan	Kasur Kapuk. Fisik Barang Tidak ada
109	UPT. PSTW TENTENA	Kasur/Spring Bed	76	Hibah	31/12/1997	0	Tidak Diketemukan	Kasur Kapuk. Fisik Barang Tidak ada
110	UPT. PSTW TENTENA	Kasur/Spring Bed	77	Hibah	31/12/1997	0	Tidak Diketemukan	Kasur Kapuk. Fisik Barang Tidak ada
111	UPT. PSTW TENTENA	Kasur/Spring Bed	78	Hibah	31/12/1997	0	Tidak Diketemukan	Kasur Kapuk. Fisik Barang Tidak ada
112	UPT. PSTW TENTENA	Kasur/Spring Bed	79	Hibah	31/12/1997	0	Tidak Diketemukan	Kasur Kapuk. Fisik Barang Tidak ada
113	UPT. PSTW TENTENA	Kasur/Spring Bed	80	Hibah	31/12/1997	0	Tidak Diketemukan	Kasur Kapuk. Fisik Barang Tidak ada
114	UPT. PSTW TENTENA	Kasur/Spring Bed	81	Hibah	31/12/1997	0	Tidak Diketemukan	Kasur Kapuk. Fisik Barang Tidak ada
115	UPT. PSTW TENTENA	Kasur/Spring Bed	82	Hibah	31/12/1997	0	Tidak Diketemukan	Kasur Kapuk. Fisik Barang Tidak ada
116	UPT. PSTW TENTENA	Kasur/Spring Bed	83	Hibah	31/12/1997	0	Tidak Diketemukan	Kasur Kapuk. Fisik Barang Tidak ada
117	UPT. PSTW TENTENA	Kasur/Spring Bed	84	Hibah	31/12/1997	0	Tidak Diketemukan	Kasur Kapuk. Fisik Barang Tidak ada
118	UPT. PSTW TENTENA	Kasur/Spring Bed	85	Hibah	31/12/1997	0	Tidak Diketemukan	Kasur Kapuk. Fisik Barang Tidak ada
119	UPT. PSTW TENTENA	Kasur/Spring Bed	86	Hibah	31/12/1997	0	Tidak Diketemukan	Kasur Kapuk. Fisik Barang Tidak ada
120	UPT. PSTW TENTENA	Kasur/Spring Bed	87	Hibah	31/12/1997	0	Tidak Diketemukan	Kasur Kapuk. Fisik Barang Tidak ada
121	UPT. PSTW TENTENA	Kasur/Spring Bed	88	Hibah	31/12/1997	0	Tidak Diketemukan	Kasur Kapuk. Fisik Barang Tidak ada
122	UPT. PSTW TENTENA	Kasur/Spring Bed	89	Hibah	31/12/1997	0	Tidak Diketemukan	Kasur Kapuk. Fisik Barang Tidak ada
123	UPT. PSTW TENTENA	Kasur/Spring Bed	90	Hibah	31/12/1997	0	Tidak Diketemukan	Kasur Kapuk. Fisik Barang Tidak ada
124	UPT. PSTW TENTENA	Kasur/Spring Bed	91	Hibah	31/12/1997	0	Tidak Diketemukan	Kasur Kapuk. Fisik Barang Tidak ada
125	UPT. PSTW TENTENA	Kasur/Spring Bed	92	Hibah	31/12/1997	0	Tidak Diketemukan	Kasur Kapuk. Fisik Barang Tidak ada
126	UPT. PSTW TENTENA	Kasur/Spring Bed	93	Hibah	31/12/1997	0	Tidak Diketemukan	Kasur Kapuk. Fisik Barang Tidak ada
127	UPT. PSTW TENTENA	Kasur/Spring Bed	94	Hibah	31/12/1997	0	Tidak Diketemukan	Kasur Kapuk. Fisik Barang Tidak ada
128	UPT. PSTW TENTENA	Kasur/Spring Bed	95	Hibah	31/12/1997	0	Tidak Diketemukan	Kasur Kapuk. Fisik Barang Tidak ada

129	UPT. PSTW TENTENA	Kasur/Spring Bed	96	Hibah	31/12/1997	0	Tidak Diketemukan	Kasur Kapuk. Fisik Barang Tidak ada
130	UPT. PSTW TENTENA	Kasur/Spring Bed	97	Hibah	31/12/1997	0	Tidak Diketemukan	Kasur Kapuk. Fisik Barang Tidak ada
131	UPT. PSTW TENTENA	Kasur/Spring Bed	98	Hibah	31/12/1997	0	Tidak Diketemukan	Kasur Kapuk. Fisik Barang Tidak ada
132	UPT. PSTW TENTENA	Kasur/Spring Bed	99	Hibah	31/12/1997	0	Tidak Diketemukan	Kasur Kapuk. Fisik Barang Tidak ada
133	UPT. PSTW TENTENA	Kasur/Spring Bed	100	Hibah	31/12/1997	0	Tidak Diketemukan	Kasur Busa. Fisik barang Tidak ada
134	UPT. PSTW TENTENA	Kasur/Spring Bed	101	Hibah	31/12/1997	0	Tidak Diketemukan	Kasur Busa. Fisik barang Tidak ada
135	UPT. PSTW TENTENA	Kasur/Spring Bed	102	Hibah	31/12/1997	0	Tidak Diketemukan	Kasur Busa. Fisik barang Tidak ada
136	UPT. PSTW TENTENA	Meubeleur lainnya	111	Hibah	31/12/1997	0	Tidak Diketemukan	Bantal Kepala. Fisik barang tidak ada
137	UPT. PSTW TENTENA	Meubeleur lainnya	112	Hibah	31/12/1997	0	Tidak Diketemukan	Bantal Kepala. Fisik barang tidak ada
138	UPT. PSTW TENTENA	Meubeleur lainnya	113	Hibah	31/12/1997	0	Tidak Diketemukan	Bantal Kepala. Fisik barang tidak ada
139	UPT. PSTW TENTENA	Meubeleur lainnya	114	Hibah	31/12/1997	0	Tidak Diketemukan	Bantal Kepala. Fisik barang tidak ada
140	UPT. PSTW TENTENA	Meubeleur lainnya	115	Hibah	31/12/1997	0	Tidak Diketemukan	Bantal Kepala. Fisik barang tidak ada
141	UPT. PSTW TENTENA	Meubeleur lainnya	116	Hibah	31/12/1997	0	Tidak Diketemukan	Bantal Kepala. Fisik barang tidak ada
142	UPT. PSTW TENTENA	Meubeleur lainnya	117	Hibah	31/12/1997	0	Tidak Diketemukan	Bantal Kepala. Fisik barang tidak ada
143	UPT. PSTW TENTENA	Meubeleur lainnya	118	Hibah	31/12/1997	0	Tidak Diketemukan	Bantal Kepala. Fisik barang tidak ada
144	UPT. PSTW TENTENA	Meubeleur lainnya	119	Hibah	31/12/1997	0	Tidak Diketemukan	Bantal Kepala. Fisik barang tidak ada
145	UPT. PSTW TENTENA	Meubeleur lainnya	120	Hibah	31/12/1997	0	Tidak Diketemukan	Bantal Kepala. Fisik barang tidak ada
146	UPT. PSTW TENTENA	Meubeleur lainnya	121	Hibah	31/12/1997	0	Tidak Diketemukan	Bantal Kepala. Fisik barang tidak ada
147	UPT. PSTW TENTENA	Meubeleur lainnya	122	Hibah	31/12/1997	0	Tidak Diketemukan	Bantal Kepala. Fisik barang tidak ada
148	UPT. PSTW TENTENA	Meubeleur lainnya	123	Hibah	31/12/1997	0	Tidak Diketemukan	Bantal Kepala. Fisik barang tidak ada
149	UPT. PSTW TENTENA	Meubeleur lainnya	124	Hibah	31/12/1997	0	Tidak Diketemukan	Bantal Kepala. Fisik barang tidak ada
150	UPT. PSTW TENTENA	Meubeleur lainnya	125	Hibah	31/12/1997	0	Tidak Diketemukan	Bantal Kepala. Fisik barang tidak ada
151	UPT. PSTW TENTENA	Meubeleur lainnya	126	Hibah	31/12/1997	0	Tidak Diketemukan	Bantal Kepala. Fisik barang tidak ada
152	UPT. PSTW TENTENA	Meubeleur lainnya	127	Hibah	31/12/1997	0	Tidak Diketemukan	Bantal Kepala. Fisik barang tidak ada
153	UPT. PSTW TENTENA	Meubeleur lainnya	128	Hibah	31/12/1997	0	Tidak Diketemukan	Bantal Kepala. Fisik barang tidak ada
154	UPT. PSTW TENTENA	Meubeleur lainnya	129	Hibah	31/12/1997	0	Tidak Diketemukan	Bantal Kepala. Fisik barang tidak ada
155	UPT. PSTW TENTENA	Meubeleur lainnya	130	Hibah	31/12/1997	0	Tidak Diketemukan	Bantal Kepala. Fisik barang tidak ada
156	UPT. PSTW TENTENA	Meubeleur lainnya	131	Hibah	31/12/1997	0	Tidak Diketemukan	Bantal Kepala. Fisik barang tidak ada
157	UPT. PSTW TENTENA	Meubeleur lainnya	132	Hibah	31/12/1997	0	Tidak Diketemukan	Bantal Kepala. Fisik barang tidak ada
158	UPT. PSTW TENTENA	Meubeleur lainnya	133	Hibah	31/12/1997	0	Tidak Diketemukan	Bantal Kepala. Fisik barang tidak ada
159	UPT. PSTW TENTENA	Meubeleur lainnya	134	Hibah	31/12/1997	0	Tidak Diketemukan	Bantal Kepala. Fisik barang tidak ada
160	UPT. PSTW TENTENA	Meubeleur lainnya	135	Hibah	31/12/1997	0	Tidak Diketemukan	Bantal Kepala. Fisik barang tidak ada
161	UPT. PSTW TENTENA	Meubeleur lainnya	136	Hibah	31/12/1997	0	Tidak Diketemukan	Bantal Kepala. Fisik barang tidak ada
162	UPT. PSTW TENTENA	Meubeleur lainnya	137	Hibah	31/12/1997	0	Tidak Diketemukan	Bantal Kepala. Fisik barang tidak ada
163	UPT. PSTW TENTENA	Meubeleur lainnya	138	Hibah	31/12/1997	0	Tidak Diketemukan	Bantal Kepala. Fisik barang tidak ada
164	UPT. PSTW TENTENA	Meubeleur lainnya	139	Hibah	31/12/1997	0	Tidak Diketemukan	Bantal Kepala. Fisik barang tidak ada
165	UPT. PSTW TENTENA	Meubeleur lainnya	140	Hibah	31/12/1997	0	Tidak Diketemukan	Bantal Kepala. Fisik barang tidak ada
166	UPT. PSTW TENTENA	Meubeleur lainnya	141	Hibah	31/12/1997	0	Tidak Diketemukan	Bantal Kepala. Fisik barang tidak ada
167	UPT. PSTW TENTENA	Meubeleur lainnya	142	Hibah	31/12/1997	0	Tidak Diketemukan	Bantal Kepala. Fisik barang tidak ada
168	UPT. PSTW TENTENA	Meubeleur lainnya	143	Hibah	31/12/1997	0	Tidak Diketemukan	Bantal Kepala. Fisik barang tidak ada
169	UPT. PSTW TENTENA	Meubeleur lainnya	144	Hibah	31/12/1997	0	Tidak Diketemukan	Bantal Kepala. Fisik barang tidak ada
170	UPT. PSTW TENTENA	Meubeleur lainnya	145	Hibah	31/12/1997	0	Tidak Diketemukan	Bantal Kepala. Fisik barang tidak ada
171	UPT. PSTW TENTENA	Meubeleur lainnya	146	Hibah	31/12/1997	0	Tidak Diketemukan	Bantal Kepala. Fisik barang tidak ada
172	UPT. PSTW TENTENA	Meubeleur lainnya	147	Hibah	31/12/1997	0	Tidak Diketemukan	Bantal Kepala. Fisik barang tidak ada

173	UPT. PSTW TENTENA	Meubeleur lainnya	148	Hibah	31/12/1997	0	Tidak Diketemukan	Bantal Kepala. Fisik barang tidak ada
174	UPT. PSTW TENTENA	Meubeleur lainnya	149	Hibah	31/12/1997	0	Tidak Diketemukan	Bantal Kepala. Fisik barang tidak ada
175	UPT. PSTW TENTENA	Meubeleur lainnya	150	Hibah	31/12/1997	0	Tidak Diketemukan	Bantal Kepala. Fisik barang tidak ada
176	UPT. PSTW TENTENA	Meubeleur lainnya	151	Hibah	31/12/1997	0	Tidak Diketemukan	Bantal Guling. Fisik Barang tidak ada
177	UPT. PSTW TENTENA	Meubeleur lainnya	152	Hibah	31/12/1997	0	Tidak Diketemukan	Bantal Guling. Fisik Barang tidak ada
178	UPT. PSTW TENTENA	Meubeleur lainnya	153	Hibah	31/12/1997	0	Tidak Diketemukan	Bantal Guling. Fisik Barang tidak ada
179	UPT. PSTW TENTENA	Meubeleur lainnya	154	Hibah	31/12/1997	0	Tidak Diketemukan	Bantal Guling. Fisik Barang tidak ada
180	UPT. PSTW TENTENA	Meubeleur lainnya	155	Hibah	31/12/1997	0	Tidak Diketemukan	Bantal Guling. Fisik Barang tidak ada
181	UPT. PSTW TENTENA	Meubeleur lainnya	156	Hibah	31/12/1997	0	Tidak Diketemukan	Bantal Guling. Fisik Barang tidak ada
182	UPT. PSTW TENTENA	Meubeleur lainnya	157	Hibah	31/12/1997	0	Tidak Diketemukan	Bantal Guling. Fisik Barang tidak ada
183	UPT. PSTW TENTENA	Meubeleur lainnya	158	Hibah	31/12/1997	0	Tidak Diketemukan	Bantal Guling. Fisik Barang tidak ada
184	UPT. PSTW TENTENA	Meubeleur lainnya	159	Hibah	31/12/1997	0	Tidak Diketemukan	Bantal Guling. Fisik Barang tidak ada
185	UPT. PSTW TENTENA	Meubeleur lainnya	160	Hibah	31/12/1997	0	Tidak Diketemukan	Bantal Guling. Fisik Barang tidak ada
186	UPT. PSTW TENTENA	Meubeleur lainnya	161	Hibah	31/12/1997	0	Tidak Diketemukan	Bantal Guling. Fisik Barang tidak ada
187	UPT. PSTW TENTENA	Meubeleur lainnya	162	Hibah	31/12/1997	0	Tidak Diketemukan	Bantal Guling. Fisik Barang tidak ada
188	UPT. PSTW TENTENA	Meubeleur lainnya	163	Hibah	31/12/1997	0	Tidak Diketemukan	Bantal Guling. Fisik Barang tidak ada
189	UPT. PSTW TENTENA	Meubeleur lainnya	164	Hibah	31/12/1997	0	Tidak Diketemukan	Bantal Guling. Fisik Barang tidak ada
190	UPT. PSTW TENTENA	Meubeleur lainnya	165	Hibah	31/12/1997	0	Tidak Diketemukan	Bantal Guling. Fisik Barang tidak ada
191	UPT. PSTW TENTENA	Meubeleur lainnya	166	Hibah	31/12/1997	0	Tidak Diketemukan	Bantal Guling. Fisik Barang tidak ada
192	UPT. PSTW TENTENA	Meubeleur lainnya	167	Hibah	31/12/1997	0	Tidak Diketemukan	Bantal Guling. Fisik Barang tidak ada
193	UPT. PSTW TENTENA	Meubeleur lainnya	168	Hibah	31/12/1997	0	Tidak Diketemukan	Bantal Guling. Fisik Barang tidak ada
194	UPT. PSTW TENTENA	Meubeleur lainnya	169	Hibah	31/12/1997	0	Tidak Diketemukan	Bantal Guling. Fisik Barang tidak ada
195	UPT. PSTW TENTENA	Meubeleur lainnya	170	Hibah	31/12/1997	0	Tidak Diketemukan	Bantal Guling. Fisik Barang tidak ada
196	UPT. PSTW TENTENA	Meubeleur lainnya	171	Hibah	31/12/1997	0	Tidak Diketemukan	Bantal Guling. Fisik Barang tidak ada
197	UPT. PSTW TENTENA	Meubeleur lainnya	172	Hibah	31/12/1997	0	Tidak Diketemukan	Bantal Guling. Fisik Barang tidak ada
198	UPT. PSTW TENTENA	Meubeleur lainnya	173	Hibah	31/12/1997	0	Tidak Diketemukan	Bantal Guling. Fisik Barang tidak ada
199	UPT. PSTW TENTENA	Meubeleur lainnya	174	Hibah	31/12/1997	0	Tidak Diketemukan	Bantal Guling. Fisik Barang tidak ada
200	UPT. PSTW TENTENA	Meubeleur lainnya	175	Hibah	31/12/1997	0	Tidak Diketemukan	Bantal Guling. Fisik Barang tidak ada
201	UPT. PSTW TENTENA	Meubeleur lainnya	176	Hibah	31/12/1997	0	Tidak Diketemukan	Bantal Guling. Fisik Barang tidak ada
202	UPT. PSTW TENTENA	Meubeleur lainnya	177	Hibah	31/12/1997	0	Tidak Diketemukan	Bantal Guling. Fisik Barang tidak ada
203	UPT. PSTW TENTENA	Meubeleur lainnya	178	Hibah	31/12/1997	0	Tidak Diketemukan	Bantal Guling. Fisik Barang tidak ada
204	UPT. PSTW TENTENA	Meubeleur lainnya	179	Hibah	31/12/1997	0	Tidak Diketemukan	Bantal Guling. Fisik Barang tidak ada
205	UPT. PSTW TENTENA	Meubeleur lainnya	180	Hibah	31/12/1997	0	Tidak Diketemukan	Bantal Guling. Fisik Barang tidak ada
206	UPT. PSTW TENTENA	Meubeleur lainnya	181	Hibah	31/12/1997	0	Tidak Diketemukan	Bantal Guling. Fisik Barang tidak ada
207	UPT. PSTW TENTENA	Meubeleur lainnya	182	Hibah	31/12/1997	0	Tidak Diketemukan	Bantal Guling. Fisik Barang tidak ada
208	UPT. PSTW TENTENA	Meubeleur lainnya	183	Hibah	31/12/1997	0	Tidak Diketemukan	Bantal Guling. Fisik Barang tidak ada
209	UPT. PSTW TENTENA	Meubeleur lainnya	184	Hibah	31/12/1997	0	Tidak Diketemukan	Bantal Guling. Fisik Barang tidak ada
210	UPT. PSTW TENTENA	Meubeleur lainnya	185	Hibah	31/12/1997	0	Tidak Diketemukan	Bantal Guling. Fisik Barang tidak ada
211	UPT. PSTW TENTENA	Meubeleur lainnya	186	Hibah	31/12/1997	0	Tidak Diketemukan	Bantal Guling. Fisik Barang tidak ada
212	UPT. PSTW TENTENA	Meubeleur lainnya	187	Hibah	31/12/1997	0	Tidak Diketemukan	Bantal Guling. Fisik Barang tidak ada
213	UPT. PSTW TENTENA	Meubeleur lainnya	188	Hibah	31/12/1997	0	Tidak Diketemukan	Bantal Guling. Fisik Barang tidak ada
214	UPT. PSTW TENTENA	Meubeleur lainnya	189	Hibah	31/12/1997	0	Tidak Diketemukan	Bantal Guling. Fisik Barang tidak ada
215	UPT. PSTW TENTENA	Meubeleur lainnya	190	Hibah	31/12/1997	0	Tidak Diketemukan	Bantal Guling. Fisik Barang tidak ada
216	UPT. PSTW TENTENA	Meubeleur lainnya	191	Hibah	31/12/1997	0	Tidak Diketemukan	Bantal Guling. Fisik Barang tidak ada

217	UPT. PSTW TENTENA	Meubeleur lainnya	192	Hibah	31/12/1997	0	Tidak Diketemukan	Bantal Guling. Fisik Barang tidak ada
218	UPT. PSTW TENTENA	Meubeleur lainnya	193	Hibah	31/12/1997	0	Tidak Diketemukan	Bantal Guling. Fisik Barang tidak ada
219	UPT. PSTW TENTENA	Meubeleur lainnya	194	Hibah	31/12/1997	0	Tidak Diketemukan	Bantal Guling. Fisik Barang tidak ada
220	UPT. PSTW TENTENA	Meubeleur lainnya	195	Hibah	31/12/1997	0	Tidak Diketemukan	Bantal Guling. Fisik Barang tidak ada
221	UPT. PSTW TENTENA	Meubeleur lainnya	196	Hibah	31/12/1997	0	Tidak Diketemukan	Bantal Guling. Fisik Barang tidak ada
222	UPT. PSTW TENTENA	Meubeleur lainnya	197	Hibah	31/12/1997	0	Tidak Diketemukan	Bantal Guling. Fisik Barang tidak ada
223	UPT. PSTW TENTENA	Meubeleur lainnya	198	Hibah	31/12/1997	0	Tidak Diketemukan	Bantal Guling. Fisik Barang tidak ada
224	UPT. PSTW TENTENA	Meubeleur lainnya	199	Hibah	31/12/1997	0	Tidak Diketemukan	Bantal Guling. Fisik Barang tidak ada
225	UPT. PSTW TENTENA	Meubeleur lainnya	200	Hibah	31/12/1997	0	Tidak Diketemukan	Bantal Guling. Fisik Barang tidak ada
226	UPT. PSTW TENTENA	Meubeleur lainnya	201	Hibah	31/12/1997	0	Tidak Diketemukan	Bantal Guling. Fisik Barang tidak ada
227	UPT. PSTW TENTENA	Meubeleur lainnya	202	Hibah	31/12/1997	0	Tidak Diketemukan	Bantal Guling. Fisik Barang tidak ada
228	UPT. PSTW TENTENA	Meubeleur lainnya	203	Hibah	31/12/1997	0	Tidak Diketemukan	Bantal Guling. Fisik Barang tidak ada
229	UPT. PSTW TENTENA	Meubeleur lainnya	204	Hibah	31/12/1997	0	Tidak Diketemukan	Bantal Guling. Fisik Barang tidak ada
230	UPT. PSTW TENTENA	Meubeleur lainnya	205	Hibah	31/12/1997	0	Tidak Diketemukan	Bantal Guling. Fisik Barang tidak ada
231	UPT. PSTW TENTENA	Meubeleur lainnya	206	Hibah	31/12/1997	0	Tidak Diketemukan	Bantal Guling. Fisik Barang tidak ada
232	UPT. PSTW TENTENA	Meubeleur lainnya	207	Hibah	31/12/1997	0	Tidak Diketemukan	Bantal Guling. Fisik Barang tidak ada
233	UPT. PSTW TENTENA	Meubeleur lainnya	208	Hibah	31/12/1997	0	Tidak Diketemukan	Bantal Guling. Fisik Barang tidak ada
234	UPT. PSTW TENTENA	Meubeleur lainnya	209	Hibah	31/12/1997	0	Tidak Diketemukan	Bantal Guling. Fisik Barang tidak ada
235	UPT. PSTW TENTENA	Meubeleur lainnya	210	Hibah	31/12/1997	0	Tidak Diketemukan	Bantal Guling. Fisik Barang tidak ada
236	UPT. PSTW TENTENA	Meubeleur lainnya	211	Hibah	31/12/1997	0	Tidak Diketemukan	Bantal Guling. Fisik Barang tidak ada
237	UPT. PSTW TENTENA	Meubeleur lainnya	212	Hibah	31/12/1997	0	Tidak Diketemukan	Bantal Guling. Fisik Barang tidak ada
238	UPT. PSTW TENTENA	Meubeleur lainnya	213	Hibah	31/12/1997	0	Tidak Diketemukan	Bantal Guling. Fisik Barang tidak ada
239	UPT. PSTW TENTENA	Meubeleur lainnya	214	Hibah	31/12/1997	0	Tidak Diketemukan	Bantal Guling. Fisik Barang tidak ada
240	UPT. PSTW TENTENA	Meubeleur lainnya	215	Hibah	31/12/1997	0	Tidak Diketemukan	Bantal Guling. Fisik Barang tidak ada
241	UPT. PSTW TENTENA	Meubeleur lainnya	216	Hibah	31/12/1997	0	Tidak Diketemukan	Bantal Guling. Fisik Barang tidak ada
242	UPT. PSTW TENTENA	Meubeleur lainnya	217	Hibah	31/12/1997	0	Tidak Diketemukan	Bantal Guling. Fisik Barang tidak ada
243	UPT. PSTW TENTENA	Meubeleur lainnya	218	Hibah	31/12/1997	0	Tidak Diketemukan	Bantal Guling. Fisik Barang tidak ada
244	UPT. PSTW TENTENA	Meubeleur lainnya	219	Hibah	31/12/1997	0	Tidak Diketemukan	Bantal Guling. Fisik Barang tidak ada
245	UPT. PSTW TENTENA	Meubeleur lainnya	220	Hibah	31/12/1997	0	Tidak Diketemukan	Bantal Guling. Fisik Barang tidak ada
246	UPT. PSTW TENTENA	Meubeleur lainnya	221	Hibah	31/12/1997	0	Tidak Diketemukan	Bantal Guling. Fisik Barang tidak ada
247	UPT. PSTW TENTENA	Meubeleur lainnya	222	Hibah	31/12/1997	0	Tidak Diketemukan	Bantal Guling. Fisik Barang tidak ada
248	UPT. PSTW TENTENA	Meubeleur lainnya	223	Hibah	31/12/1997	0	Tidak Diketemukan	Bantal Guling. Fisik Barang tidak ada
249	UPT. PSTW TENTENA	Meubeleur lainnya	224	Hibah	31/12/1997	0	Tidak Diketemukan	Bantal Guling. Fisik Barang tidak ada
250	UPT. PSTW TENTENA	Meubeleur lainnya	225	Hibah	31/12/1997	0	Tidak Diketemukan	Bantal Guling. Fisik Barang tidak ada
251	UPT. PSTW TENTENA	Meubeleur lainnya	226	Hibah	31/12/1997	0	Tidak Diketemukan	Bantal Guling. Fisik Barang tidak ada
252	UPT. PSTW TENTENA	Meubeleur lainnya	227	Hibah	31/12/1997	0	Tidak Diketemukan	Bantal Guling. Fisik Barang tidak ada
253	UPT. PSTW TENTENA	Meubeleur lainnya	228	Hibah	31/12/1997	0	Tidak Diketemukan	Bantal Guling. Fisik Barang tidak ada
254	UPT. PSTW TENTENA	Meubeleur lainnya	229	Hibah	31/12/1997	0	Tidak Diketemukan	Bantal Guling. Fisik Barang tidak ada
255	UPT. PSTW TENTENA	Meubeleur lainnya	230	Hibah	31/12/1997	0	Tidak Diketemukan	Bantal Guling. Fisik Barang tidak ada
256	UPT. PSTW TENTENA	Meubeleur lainnya	231	Hibah	31/12/1997	0	Tidak Diketemukan	Bantal Guling. Fisik Barang tidak ada
257	UPT. PSTW TENTENA	Meubeleur lainnya	35	Hibah	31/12/1997	0	Tidak Diketemukan	Seprei. Fisik Barang tidak ada
258	UPT. PSTW TENTENA	Meubeleur lainnya	36	Hibah	31/12/1997	0	Tidak Diketemukan	Seprei. Fisik Barang tidak ada
259	UPT. PSTW TENTENA	Meubeleur lainnya	37	Hibah	31/12/1997	0	Tidak Diketemukan	Seprei. Fisik Barang tidak ada
260	UPT. PSTW TENTENA	Meubeleur lainnya	38	Hibah	31/12/1997	0	Tidak Diketemukan	Seprei. Fisik Barang tidak ada

261	UPT. PSTW TENTENA	Meubeleur lainnya	39	Hibah	31/12/1997	0	Tidak Diketemukan	Seprei. Fisik Barang tidak ada
262	UPT. PSTW TENTENA	Meubeleur lainnya	40	Hibah	31/12/1997	0	Tidak Diketemukan	Seprei. Fisik Barang tidak ada
263	UPT. PSTW TENTENA	Meubeleur lainnya	41	Hibah	31/12/1997	0	Tidak Diketemukan	Seprei. Fisik Barang tidak ada
264	UPT. PSTW TENTENA	Meubeleur lainnya	42	Hibah	31/12/1997	0	Tidak Diketemukan	Seprei. Fisik Barang tidak ada
265	UPT. PSTW TENTENA	Meubeleur lainnya	43	Hibah	31/12/1997	0	Tidak Diketemukan	Seprei. Fisik Barang tidak ada
266	UPT. PSTW TENTENA	Meubeleur lainnya	44	Hibah	31/12/1997	0	Tidak Diketemukan	Seprei. Fisik Barang tidak ada
267	UPT. PSTW TENTENA	Meubeleur lainnya	45	Hibah	31/12/1997	0	Tidak Diketemukan	Seprei. Fisik Barang tidak ada
268	UPT. PSTW TENTENA	Meubeleur lainnya	46	Hibah	31/12/1997	0	Tidak Diketemukan	Seprei. Fisik Barang tidak ada
269	UPT. PSTW TENTENA	Meubeleur lainnya	47	Hibah	31/12/1997	0	Tidak Diketemukan	Seprei. Fisik Barang tidak ada
270	UPT. PSTW TENTENA	Meubeleur lainnya	48	Hibah	31/12/1997	0	Tidak Diketemukan	Seprei. Fisik Barang tidak ada
271	UPT. PSTW TENTENA	Meubeleur lainnya	49	Hibah	31/12/1997	0	Tidak Diketemukan	Seprei. Fisik Barang tidak ada
272	UPT. PSTW TENTENA	Meubeleur lainnya	50	Hibah	31/12/1997	0	Tidak Diketemukan	Seprei. Fisik Barang tidak ada
273	UPT. PSTW TENTENA	Meubeleur lainnya	51	Hibah	31/12/1997	0	Tidak Diketemukan	Seprei. Fisik Barang tidak ada
274	UPT. PSTW TENTENA	Meubeleur lainnya	52	Hibah	31/12/1997	0	Tidak Diketemukan	Seprei. Fisik Barang tidak ada
275	UPT. PSTW TENTENA	Meubeleur lainnya	53	Hibah	31/12/1997	0	Tidak Diketemukan	Seprei. Fisik Barang tidak ada
276	UPT. PSTW TENTENA	Meubeleur lainnya	54	Hibah	31/12/1997	0	Tidak Diketemukan	Seprei. Fisik Barang tidak ada
277	UPT. PSTW TENTENA	Meubeleur lainnya	55	Hibah	31/12/1997	0	Tidak Diketemukan	Seprei. Fisik Barang tidak ada
278	UPT. PSTW TENTENA	Meubeleur lainnya	56	Hibah	31/12/1997	0	Tidak Diketemukan	Seprei. Fisik Barang tidak ada
279	UPT. PSTW TENTENA	Meubeleur lainnya	57	Hibah	31/12/1997	0	Tidak Diketemukan	Seprei. Fisik Barang tidak ada
280	UPT. PSTW TENTENA	Meubeleur lainnya	58	Hibah	31/12/1997	0	Tidak Diketemukan	Seprei. Fisik Barang tidak ada
281	UPT. PSTW TENTENA	Meubeleur lainnya	59	Hibah	31/12/1997	0	Tidak Diketemukan	Seprei. Fisik Barang tidak ada
282	UPT. PSTW TENTENA	Meubeleur lainnya	60	Hibah	31/12/1997	0	Tidak Diketemukan	Seprei. Fisik Barang tidak ada
283	UPT. PSTW TENTENA	Meubeleur lainnya	61	Hibah	31/12/1997	0	Tidak Diketemukan	Seprei. Fisik Barang tidak ada
284	UPT. PSTW TENTENA	Meubeleur lainnya	62	Hibah	31/12/1997	0	Tidak Diketemukan	Seprei. Fisik Barang tidak ada
285	UPT. PSTW TENTENA	Meubeleur lainnya	63	Hibah	31/12/1997	0	Tidak Diketemukan	Seprei. Fisik Barang tidak ada
286	UPT. PSTW TENTENA	Meubeleur lainnya	64	Hibah	31/12/1997	0	Tidak Diketemukan	Seprei. Fisik Barang tidak ada
287	UPT. PSTW TENTENA	Meubeleur lainnya	65	Hibah	31/12/1997	0	Tidak Diketemukan	Seprei. Fisik Barang tidak ada
288	UPT. PSTW TENTENA	Meubeleur lainnya	66	Hibah	31/12/1997	0	Tidak Diketemukan	Seprei. Fisik Barang tidak ada
289	UPT. PSTW TENTENA	Meubeleur lainnya	67	Hibah	31/12/1997	0	Tidak Diketemukan	Seprei. Fisik Barang tidak ada
290	UPT. PSTW TENTENA	Meubeleur lainnya	68	Hibah	31/12/1997	0	Tidak Diketemukan	Seprei. Fisik Barang tidak ada
291	UPT. PSTW TENTENA	Meubeleur lainnya	69	Hibah	31/12/1997	0	Tidak Diketemukan	Seprei. Fisik Barang tidak ada
292	UPT. PSTW TENTENA	Meubeleur lainnya	70	Hibah	31/12/1997	0	Tidak Diketemukan	Seprei. Fisik Barang tidak ada
293	UPT. PSTW TENTENA	Meubeleur lainnya	71	Hibah	31/12/1997	0	Tidak Diketemukan	Seprei. Fisik Barang tidak ada
294	UPT. PSTW TENTENA	Meubeleur lainnya	72	Hibah	31/12/1997	0	Tidak Diketemukan	Seprei. Fisik Barang tidak ada
295	UPT. PSTW TENTENA	Meubeleur lainnya	73	Hibah	31/12/1997	0	Tidak Diketemukan	Seprei. Fisik Barang tidak ada
296	UPT. PSTW TENTENA	Meubeleur lainnya	74	Hibah	31/12/1997	0	Tidak Diketemukan	Seprei. Fisik Barang tidak ada
297	UPT. PSTW TENTENA	Meubeleur lainnya	75	Hibah	31/12/1997	0	Tidak Diketemukan	Seprei. Fisik Barang tidak ada
298	UPT. PSTW TENTENA	Meubeleur lainnya	76	Hibah	31/12/1997	0	Tidak Diketemukan	Seprei. Fisik Barang tidak ada
299	UPT. PSTW TENTENA	Meubeleur lainnya	77	Hibah	31/12/1997	0	Tidak Diketemukan	Seprei. Fisik Barang tidak ada
300	UPT. PSTW TENTENA	Meubeleur lainnya	78	Hibah	31/12/1997	0	Tidak Diketemukan	Seprei. Fisik Barang tidak ada
301	UPT. PSTW TENTENA	Meubeleur lainnya	79	Hibah	31/12/1997	0	Tidak Diketemukan	Seprei. Fisik Barang tidak ada
302	UPT. PSTW TENTENA	Meubeleur lainnya	80	Hibah	31/12/1997	0	Tidak Diketemukan	Seprei. Fisik Barang tidak ada
303	UPT. PSTW TENTENA	Meubeleur lainnya	81	Hibah	31/12/1997	0	Tidak Diketemukan	Seprei. Fisik Barang tidak ada
304	UPT. PSTW TENTENA	Meubeleur lainnya	82	Hibah	31/12/1997	0	Tidak Diketemukan	Seprei. Fisik Barang tidak ada

305	UPT. PSTW TENTENA	Meubeleur lainnya	83	Hibah	31/12/1997	0	Tidak Diketemukan	Seprei. Fisik Barang tidak ada
306	UPT. PSTW TENTENA	Meubeleur lainnya	84	Hibah	31/12/1997	0	Tidak Diketemukan	Seprei. Fisik Barang tidak ada
307	UPT. PSTW TENTENA	Meubeleur lainnya	85	Hibah	31/12/1997	0	Tidak Diketemukan	Seprei. Fisik Barang tidak ada
308	UPT. PSTW TENTENA	Meubeleur lainnya	86	Hibah	31/12/1997	0	Tidak Diketemukan	Seprei. Fisik Barang tidak ada
309	UPT. PSTW TENTENA	Meubeleur lainnya	87	Hibah	31/12/1997	0	Tidak Diketemukan	Seprei. Fisik Barang tidak ada
310	UPT. PSTW TENTENA	Meubeleur lainnya	88	Hibah	31/12/1997	0	Tidak Diketemukan	Seprei. Fisik Barang tidak ada
311	UPT. PSTW TENTENA	Meubeleur lainnya	89	Hibah	31/12/1997	0	Tidak Diketemukan	Seprei. Fisik Barang tidak ada
312	UPT. PSTW TENTENA	Meubeleur lainnya	90	Hibah	31/12/1997	0	Tidak Diketemukan	Seprei. Fisik Barang tidak ada
313	UPT. PSTW TENTENA	Meubeleur lainnya	91	Hibah	31/12/1997	0	Tidak Diketemukan	Seprei. Fisik Barang tidak ada
314	UPT. PSTW TENTENA	Meubeleur lainnya	92	Hibah	31/12/1997	0	Tidak Diketemukan	Seprei. Fisik Barang tidak ada
315	UPT. PSTW TENTENA	Meubeleur lainnya	93	Hibah	31/12/1997	0	Tidak Diketemukan	Seprei. Fisik Barang tidak ada
316	UPT. PSTW TENTENA	Meubeleur lainnya	94	Hibah	31/12/1997	0	Tidak Diketemukan	Seprei. Fisik Barang tidak ada
317	UPT. PSTW TENTENA	Meubeleur lainnya	95	Hibah	31/12/1997	0	Tidak Diketemukan	Seprei. Fisik Barang tidak ada
318	UPT. PSTW TENTENA	Meubeleur lainnya	96	Hibah	31/12/1997	0	Tidak Diketemukan	Seprei. Fisik Barang tidak ada
319	UPT. PSTW TENTENA	Meubeleur lainnya	97	Hibah	31/12/1997	0	Tidak Diketemukan	Seprei. Fisik Barang tidak ada
320	UPT. PSTW TENTENA	Meubeleur lainnya	98	Hibah	31/12/1997	0	Tidak Diketemukan	Seprei. Fisik Barang tidak ada
321	UPT. PSTW TENTENA	Meubeleur lainnya	99	Hibah	31/12/1997	0	Tidak Diketemukan	Seprei. Fisik Barang tidak ada
322	UPT. PSTW TENTENA	Meubeleur lainnya	100	Hibah	31/12/1997	0	Tidak Diketemukan	Seprei. Fisik Barang tidak ada
323	UPT. PSTW TENTENA	Meubeleur lainnya	101	Hibah	31/12/1997	0	Tidak Diketemukan	Seprei. Fisik Barang tidak ada
324	UPT. PSTW TENTENA	Meubeleur lainnya	102	Hibah	31/12/1997	0	Tidak Diketemukan	Seprei. Fisik Barang tidak ada
325	UPT. PSTW TENTENA	Meubeleur lainnya	103	Hibah	31/12/1997	0	Tidak Diketemukan	Seprei. Fisik Barang tidak ada
326	UPT. PSTW TENTENA	Meubeleur lainnya	104	Hibah	31/12/1997	0	Tidak Diketemukan	Seprei. Fisik Barang tidak ada
327	UPT. PSTW TENTENA	Meubeleur lainnya	105	Hibah	31/12/1997	0	Tidak Diketemukan	Seprei. Fisik Barang tidak ada
328	UPT. PSTW TENTENA	Meubeleur lainnya	106	Hibah	31/12/1997	0	Tidak Diketemukan	Seprei. Fisik Barang tidak ada
329	UPT. PSTW TENTENA	Meubeleur lainnya	107	Hibah	31/12/1997	0	Tidak Diketemukan	Seprei. Fisik Barang tidak ada
330	UPT. PSTW TENTENA	Meubeleur lainnya	108	Hibah	31/12/1997	0	Tidak Diketemukan	Seprei. Fisik Barang tidak ada
331	UPT. PSTW TENTENA	Meubeleur lainnya	109	Hibah	31/12/1997	0	Tidak Diketemukan	Seprei. Fisik Barang tidak ada
332	UPT. PSTW TENTENA	Meubeleur lainnya	110	Hibah	31/12/1997	0	Tidak Diketemukan	Seprei. Fisik Barang tidak ada
333	UPT. PSTW TENTENA	Meubeleur lainnya	111	Hibah	31/12/1997	0	Tidak Diketemukan	Seprei. Fisik Barang tidak ada
334	UPT. PSTW TENTENA	Meubeleur lainnya	112	Hibah	31/12/1997	0	Tidak Diketemukan	Seprei. Fisik Barang tidak ada
335	UPT. PSTW TENTENA	Meubeleur lainnya	113	Hibah	31/12/1997	0	Tidak Diketemukan	Seprei. Fisik Barang tidak ada
336	UPT. PSTW TENTENA	Meubeleur lainnya	114	Hibah	31/12/1997	0	Tidak Diketemukan	Seprei. Fisik Barang tidak ada
337	UPT. PSTW TENTENA	Meubeleur lainnya	115	Hibah	31/12/1997	0	Tidak Diketemukan	Seprei. Fisik Barang tidak ada
338	UPT. PSTW TENTENA	Meubeleur lainnya	216	Hibah	31/12/1997	0	Lainnya	Seprei. Fisik Barang tidak ada
339	UPT. PSTW TENTENA	Meubeleur lainnya	28	Hibah	31/12/1997	0	Tidak Diketemukan	Lemari pakaian. Fisik Barang tidak ada
340	UPT. PSTW TENTENA	Meubeleur lainnya	29	Hibah	31/12/1997	0	Tidak Diketemukan	Lemari pakaian. Fisik Barang tidak ada
341	UPT. PSTW TENTENA	Meubeleur lainnya	30	Hibah	31/12/1997	0	Tidak Diketemukan	Lemari pakaian. Fisik Barang tidak ada
342	UPT. PSTW TENTENA	Meubeleur lainnya	31	Hibah	31/12/1997	0	Tidak Diketemukan	Lemari pakaian. Fisik Barang tidak ada
343	UPT. PSTW TENTENA	Meubeleur lainnya	32	Hibah	31/12/1997	0	Tidak Diketemukan	Lemari pakaian. Fisik Barang tidak ada
344	UPT. PSTW TENTENA	Meubeleur lainnya	33	Hibah	31/12/1997	0	Tidak Diketemukan	Lemari pakaian. Fisik Barang tidak ada
345	UPT. PSTW TENTENA	Meubeleur lainnya	34	Hibah	31/12/1997	0	Tidak Diketemukan	Lemari pakaian. Fisik Barang tidak ada
346	UPT. PSTW TENTENA	Meubeleur lainnya	35	Hibah	31/12/1997	0	Tidak Diketemukan	Lemari pakaian. Fisik Barang tidak ada
347	UPT. PSTW TENTENA	Meubeleur lainnya	36	Hibah	31/12/1997	0	Tidak Diketemukan	Lemari pakaian. Fisik Barang tidak ada
348	UPT. PSTW TENTENA	Meubeleur lainnya	37	Hibah	31/12/1997	0	Tidak Diketemukan	Lemari pakaian. Fisik Barang tidak ada

349	UPT. PSTW TENTENA	Meubeleur lainnya	38	Hibah	31/12/1997	0	Tidak Diketemukan	Lemari pakaian. Fisik Barang tidak ada
350	UPT. PSTW TENTENA	Meubeleur lainnya	39	Hibah	31/12/1997	0	Tidak Diketemukan	Lemari pakaian. Fisik Barang tidak ada
351	UPT. PSTW TENTENA	Meubeleur lainnya	40	Hibah	31/12/1997	0	Tidak Diketemukan	Lemari pakaian. Fisik Barang tidak ada
352	UPT. PSTW TENTENA	Meubeleur lainnya	41	Hibah	31/12/1997	0	Tidak Diketemukan	Lemari pakaian. Fisik Barang tidak ada
353	UPT. PSTW TENTENA	Meubeleur lainnya	42	Hibah	31/12/1997	0	Tidak Diketemukan	Lemari pakaian. Fisik Barang tidak ada
354	UPT. PSTW TENTENA	Meubeleur lainnya	43	Hibah	31/12/1997	0	Tidak Diketemukan	Lemari pakaian. Fisik Barang tidak ada
355	UPT. PSTW TENTENA	Meubeleur lainnya	44	Hibah	31/12/1997	0	Tidak Diketemukan	Lemari pakaian. Fisik Barang tidak ada
356	UPT. PSTW TENTENA	Meubeleur lainnya	45	Hibah	31/12/1997	0	Tidak Diketemukan	Lemari pakaian. Fisik Barang tidak ada
357	UPT. PSTW TENTENA	Meubeleur lainnya	46	Hibah	31/12/1997	0	Tidak Diketemukan	Lemari pakaian. Fisik Barang tidak ada
358	UPT. PSTW TENTENA	Meubeleur lainnya	47	Hibah	31/12/1997	0	Tidak Diketemukan	Lemari pakaian. Fisik Barang tidak ada
359	UPT. PSTW TENTENA	Meubeleur lainnya	48	Hibah	31/12/1997	0	Tidak Diketemukan	Lemari pakaian. Fisik Barang tidak ada
360	UPT. PSTW TENTENA	Meubeleur lainnya	49	Hibah	31/12/1997	0	Tidak Diketemukan	Lemari pakaian. Fisik Barang tidak ada
361	UPT. PSTW TENTENA	Meubeleur lainnya	50	Hibah	31/12/1997	0	Tidak Diketemukan	Lemari pakaian. Fisik Barang tidak ada
362	UPT. PSTW TENTENA	Meubeleur lainnya	51	Hibah	31/12/1997	0	Tidak Diketemukan	Lemari pakaian. Fisik Barang tidak ada
363	UPT. PSTW TENTENA	Meubeleur lainnya	52	Hibah	31/12/1997	0	Tidak Diketemukan	Lemari pakaian. Fisik Barang tidak ada
364	UPT. PSTW TENTENA	Meubeleur lainnya	53	Hibah	31/12/1997	0	Tidak Diketemukan	Lemari pakaian. Fisik Barang tidak ada
365	UPT. PSTW TENTENA	Meubeleur lainnya	54	Hibah	31/12/1997	0	Tidak Diketemukan	Lemari pakaian. Fisik Barang tidak ada
366	UPT. PSTW TENTENA	Meubeleur lainnya	55	Hibah	31/12/1997	0	Tidak Diketemukan	Lemari pakaian. Fisik Barang tidak ada
367	UPT. PSTW TENTENA	Meubeleur lainnya	56	Hibah	31/12/1997	0	Tidak Diketemukan	Lemari pakaian. Fisik Barang tidak ada
368	UPT. PSTW TENTENA	Meubeleur lainnya	57	Hibah	31/12/1997	0	Tidak Diketemukan	Lemari pakaian. Fisik Barang tidak ada
369	UPT. PSTW TENTENA	Meubeleur lainnya	58	Hibah	31/12/1997	0	Tidak Diketemukan	Lemari pakaian. Fisik Barang tidak ada
370	UPT. PSTW TENTENA	Meubeleur lainnya	59	Hibah	31/12/1997	0	Tidak Diketemukan	Lemari pakaian. Fisik Barang tidak ada
371	UPT. PSTW TENTENA	Meubeleur lainnya	60	Hibah	31/12/1997	0	Tidak Diketemukan	Lemari pakaian. Fisik Barang tidak ada
372	UPT. PSTW TENTENA	Meubeleur lainnya	61	Hibah	31/12/1997	0	Tidak Diketemukan	Lemari pakaian. Fisik Barang tidak ada
373	UPT. PSTW TENTENA	Meubeleur lainnya	62	Hibah	31/12/1997	0	Tidak Diketemukan	Lemari pakaian. Fisik Barang tidak ada
374	UPT. PSTW TENTENA	Meubeleur lainnya	63	Hibah	31/12/1997	0	Tidak Diketemukan	Lemari pakaian. Fisik Barang tidak ada
375	UPT. PSTW TENTENA	Meubeleur lainnya	64	Hibah	31/12/1997	0	Tidak Diketemukan	Lemari pakaian. Fisik Barang tidak ada
376	UPT. PSTW TENTENA	Meubeleur lainnya	65	Hibah	31/12/1997	0	Tidak Diketemukan	Lemari pakaian. Fisik Barang tidak ada
377	UPT. PSTW TENTENA	Meubeleur lainnya	66	Hibah	31/12/1997	0	Tidak Diketemukan	Lemari pakaian. Fisik Barang tidak ada
378	UPT. PSTW TENTENA	Meubeleur lainnya	67	Hibah	31/12/1997	0	Tidak Diketemukan	Lemari pakaian. Fisik Barang tidak ada
379	UPT. PSTW TENTENA	Meubeleur lainnya	68	Hibah	31/12/1997	0	Tidak Diketemukan	Lemari pakaian. Fisik Barang tidak ada
380	UPT. PSTW TENTENA	Meubeleur lainnya	69	Hibah	31/12/1997	0	Tidak Diketemukan	Lemari pakaian. Fisik Barang tidak ada
381	UPT. PSTW TENTENA	Meubeleur lainnya	70	Hibah	31/12/1997	0	Tidak Diketemukan	Lemari pakaian. Fisik Barang tidak ada
382	UPT. PSTW TENTENA	Meubeleur lainnya	71	Hibah	31/12/1997	0	Tidak Diketemukan	Lemari pakaian. Fisik Barang tidak ada
383	UPT. PSTW TENTENA	Meubeleur lainnya	72	Hibah	31/12/1997	0	Tidak Diketemukan	Lemari pakaian. Fisik Barang tidak ada
384	UPT. PSTW TENTENA	Bangku Tunggu	1	Hibah	31/12/1997	0	Tidak Diketemukan	Kasur Springbad. Fisik barang Tidak ada
385	UPT. PSTW TENTENA	Bangku Tunggu	2	Hibah	31/12/1997	0	Tidak Diketemukan	Kasur Springbad. Fisik barang Tidak ada
386	UPT. PSTW TENTENA	Bangku Tunggu	3	Hibah	31/12/1997	0	Tidak Diketemukan	Kasur Springbad. Fisik barang Tidak ada
387	UPT. PSTW TENTENA	Bangku Tunggu	4	Hibah	31/12/1997	0	Tidak Diketemukan	Kasur Springbad. Fisik barang Tidak ada
388	UPT. PSTW TENTENA	Bangku Tunggu	5	Hibah	31/12/1997	0	Tidak Diketemukan	Kasur Springbad. Fisik barang Tidak ada
389	UPT. PSTW TENTENA	Jam Mekanis	2	Hibah	31/12/1992	0	Tidak Diketemukan	Jam Dinding Fisik barang tidak ada
390	UPT. PSTW TENTENA	Jam Mekanis	3	Hibah	31/12/1992	0	Tidak Diketemukan	Jam Dinding Fisik barang tidak ada
391	UPT. PSTW TENTENA	Jam Mekanis	4	Hibah	31/12/1992	0	Tidak Diketemukan	Jam Dinding Fisik barang tidak ada
392	UPT. PSTW TENTENA	Jam Mekanis	5	Hibah	31/12/1992	0	Tidak Diketemukan	Jam Dinding Fisik barang tidak ada

393	UPT. PSTW TENTENA	Jam Mekanis	6	Hibah	31/12/1992	0	Tidak Diketemukan	Jam Dinding Fisik barang tidak ada
394	UPT. PSTW TENTENA	Jam Mekanis	7	Hibah	31/12/1992	0	Tidak Diketemukan	Jam Dinding Fisik barang tidak ada
395	UPT. PSTW TENTENA	Lemari Es	2	Hibah	31/12/1997	0	Tidak Diketemukan	Tidak diketahui Fisiknya
396	UPT. PSTW TENTENA	Lemari Es	3	Hibah	31/12/1997	0	Tidak Diketemukan	Tidak diketahui Fisiknya
397	UPT. PSTW TENTENA	Alat Dapur lainnya	1	Hibah	31/12/2004	0	Tidak Diketemukan	Piring Makan Kaca. Fisik barang tidak ada
398	UPT. PSTW TENTENA	Alat Dapur lainnya	2	Hibah	31/12/2004	0	Tidak Diketemukan	Piring Makan Kaca. Fisik barang tidak ada
399	UPT. PSTW TENTENA	Alat Dapur lainnya	3	Hibah	31/12/2004	0	Tidak Diketemukan	Piring Makan Kaca. Fisik barang tidak ada
400	UPT. PSTW TENTENA	Alat Dapur lainnya	4	Hibah	31/12/2004	0	Tidak Diketemukan	Piring Makan Kaca. Fisik barang tidak ada
401	UPT. PSTW TENTENA	Alat Dapur lainnya	5	Hibah	31/12/2004	0	Tidak Diketemukan	Piring Makan Kaca. Fisik barang tidak ada
402	UPT. PSTW TENTENA	Alat Dapur lainnya	6	Hibah	31/12/2004	0	Tidak Diketemukan	Piring Makan Kaca. Fisik barang tidak ada
403	UPT. PSTW TENTENA	Alat Dapur lainnya	7	Hibah	31/12/2009	0	Tidak Diketemukan	Dandang. Fisik barang tdak ada
404	UPT. PSTW TENTENA	Alat Dapur lainnya	8	Hibah	30/12/2005	0	Tidak Diketemukan	Dandang Air. Fisik Barang Tidak ada
405	UPT. PSTW TENTENA	Alat Dapur lainnya	9	Hibah	31/12/2004	0	Tidak Diketemukan	Wajan Goreng. Fisik Barang tidak ada
406	UPT. PSTW TENTENA	Alat Dapur lainnya	10	Hibah	31/12/2004	0	Tidak Diketemukan	Panci Burik. Fisik Barang tidak ada
407	UPT. PSTW TENTENA	Alat Dapur lainnya	11	Hibah	31/12/2004	0	Tidak Diketemukan	Panci Burik. Fisik Barang tidak ada
408	UPT. PSTW TENTENA	Alat Dapur lainnya	12	Hibah	31/12/2004	0	Tidak Diketemukan	Sendok sayur. Fisik barang tidak ada
409	UPT. PSTW TENTENA	Alat Dapur lainnya	13	Hibah	31/12/2004	0	Tidak Diketemukan	Sendok sayur. Fisik barang tidak ada
410	UPT. PSTW TENTENA	Alat Dapur lainnya	14	Hibah	31/12/2004	0	Tidak Diketemukan	Sendok sayur. Fisik barang tidak ada
411	UPT. PSTW TENTENA	Alat Dapur lainnya	15	Hibah	31/12/2004	0	Tidak Diketemukan	Sendok sayur. Fisik barang tidak ada
412	UPT. PSTW TENTENA	Alat Dapur lainnya	16	Hibah	31/12/2004	0	Tidak Diketemukan	Sendok sayur. Fisik barang tidak ada
413	UPT. PSTW TENTENA	Alat Dapur lainnya	17	Hibah	31/12/2004	0	Tidak Diketemukan	Sendok sayur. Fisik barang tidak ada
414	UPT. PSTW TENTENA	Alat Dapur lainnya	18	Hibah	31/12/2004	0	Tidak Diketemukan	Sendok sayur. Fisik barang tidak ada
415	UPT. PSTW TENTENA	Alat Dapur lainnya	19	Hibah	31/12/2004	0	Tidak Diketemukan	Sendok sayur. Fisik barang tidak ada
416	UPT. PSTW TENTENA	Alat Dapur lainnya	20	Hibah	31/12/2004	0	Tidak Diketemukan	Sendok sayur. Fisik barang tidak ada
417	UPT. PSTW TENTENA	Alat Dapur lainnya	21	Hibah	31/12/2004	0	Tidak Diketemukan	Loyang besar. Fisik Barang tidak ada
418	UPT. PSTW TENTENA	Alat Dapur lainnya	22	Hibah	31/12/2004	0	Tidak Diketemukan	Loyang besar. Fisik Barang tidak ada
419	UPT. PSTW TENTENA	Alat Dapur lainnya	23	Hibah	31/12/2004	0	Tidak Diketemukan	Tong Air. Fisik barang tidak ada
420	UPT. PSTW TENTENA	Alat Dapur lainnya	24	Hibah	31/12/2004	0	Tidak Diketemukan	Tong Air. Fisik barang tidak ada
421	UPT. PSTW TENTENA	Mesin Giling Bumbu	1	Hibah	31/12/2004	0	Tidak Diketemukan	Gilingan Bumbu. Fisik Barang Tidak ada
422	UPT. PSTW TENTENA	Mesin Giling Bumbu	2	Hibah	31/12/2004	0	Tidak Diketemukan	Gilingan Bumbu. Fisik Barang Tidak ada
423	UPT. PSTW TENTENA	Mesin Giling Bumbu	3	Hibah	31/12/2004	0	Tidak Diketemukan	Gilingan Bumbu. Fisik Barang Tidak ada
424	UPT. PSTW TENTENA	Mesin Giling Bumbu	4	Hibah	31/12/2004	0	Tidak Diketemukan	Gilingan Bumbu. Fisik Barang Tidak ada
425	UPT. PSTW TENTENA	Mesin Giling Bumbu	5	Hibah	31/12/2004	0	Tidak Diketemukan	Gilingan Bumbu. Fisik Barang Tidak ada
426	UPT. PSTW TENTENA	Dispenser	2	Hibah	31/12/2004	0	Tidak Diketemukan	Dispenser. Fisik barang tidak ada
427	UPT. PSTW TENTENA	Dispenser	3	Hibah	31/12/2004	0	Tidak Diketemukan	Dispenser. Fisik barang tidak ada
428	UPT. PSTW TENTENA	Dispenser	4	Hibah	31/12/2004	0	Tidak Diketemukan	Dispenser. Fisik barang tidak ada
429	UPT. PSTW TENTENA	Dispenser	5	Hibah	31/12/2004	0	Tidak Diketemukan	Dispenser. Fisik barang tidak ada
430	UPT. PSTW TENTENA	Dispenser	6	Hibah	31/12/2004	0	Tidak Diketemukan	Dispenser. Fisik barang tidak ada
431	UPT. PSTW TENTENA	Dispenser	7	Hibah	31/12/2004	0	Tidak Diketemukan	Dispenser. Fisik barang tidak ada
432	UPT. PSTW TENTENA	Dispenser	8	Hibah	31/12/2004	0	Tidak Diketemukan	Dispenser. Fisik barang tidak ada
433	UPT. PSTW TENTENA	Dispenser	9	Hibah	31/12/2004	0	Tidak Diketemukan	Dispenser. Fisik barang tidak ada
434	UPT. PSTW TENTENA	Dispenser	10	Hibah	31/12/2004	0	Tidak Diketemukan	Dispenser. Fisik barang tidak ada
435	UPT. PSTW TENTENA	Dispenser	11	Hibah	31/12/2004	0	Tidak Diketemukan	Dispenser. Fisik barang tidak ada
436	UPT. PSTW TENTENA	Dispenser	12	Hibah	31/12/2004	0	Tidak Diketemukan	Dispenser. Fisik barang tidak ada

437	UPT. PSTW TENTENA	Dispenser	13	Hibah	31/12/2004	0	Tidak Diketemukan	Dispenser. Fisik barang tidak ada
438	UPT. PSTW TENTENA	Dispenser	14	Hibah	31/12/2004	0	Tidak Diketemukan	Dispenser. Fisik barang tidak ada
439	UPT. PSTW TENTENA	Dispenser	15	Hibah	31/12/2004	0	Tidak Diketemukan	Dispenser. Fisik barang tidak ada
440	UPT. PSTW TENTENA	Dispenser	16	Hibah	31/12/2004	0	Tidak Diketemukan	Dispenser. Fisik barang tidak ada
441	UPT. PSTW TENTENA	Dispenser	17	Hibah	31/12/2004	0	Tidak Diketemukan	Dispenser. Fisik barang tidak ada
442	UPT. PSTW TENTENA	Dispenser	18	Hibah	31/12/2004	0	Tidak Diketemukan	Dispenser. Fisik barang tidak ada
443	UPT. PSTW TENTENA	Televisi	2	Hibah	31/12/2004	0	Tidak Diketemukan	Fisik tidak ada
444	UPT. PSTW TENTENA	Televisi	3	Hibah	31/12/2004	0	Tidak Diketemukan	Fisik tidak ada
445	UPT. PSTW TENTENA	Televisi	4	Hibah	31/12/2004	0	Tidak Diketemukan	Fisik tidak ada
446	UPT. PSTW TENTENA	Televisi	5	Hibah	31/12/2004	0	Tidak Diketemukan	Fisik tidak ada
447	UPT. PSTW TENTENA	Televisi	6	Hibah	31/12/2004	0	Tidak Diketemukan	Fisik tidak ada
448	UPT. PSTW TENTENA	Televisi	7	Hibah	31/12/2004	0	Tidak Diketemukan	Fisik tidak ada
449	UPT. PSTW TENTENA	Televisi	8	Hibah	31/12/2004	0	Tidak Diketemukan	Fisik tidak ada
450	UPT. PSTW TENTENA	Televisi	9	Hibah	31/12/2004	0	Tidak Diketemukan	Fisik tidak ada
451	UPT. PSTW TENTENA	Mesin Jahit	1	Hibah	29/12/1995	0	Tidak Diketemukan	Fisik Barang tidak ada
452	UPT. PSTW TENTENA	P.C Unit	1	Hibah	30/12/2005	0	Tidak Diketemukan	Fisik Barang tidak ada
453	UPT. PSTW TENTENA	Kursi Kerja Pejabat Eselon III	1	Hibah	31/12/1997	0	Tidak Diketemukan	Fisik barang Tidak ada
454	UPT. PSTW TENTENA	Antene SHF Portable	1	Hibah	31/12/2004	0	Tidak Diketemukan	Fisik Barang Tidak diketahui
455	SMAN 1 SOYO JAYA	Meja Kerja Kayu	2	Hibah	31/12/2014	0	Tidak Diketemukan	Pembelian Kursi Siswa
456	SMAN 1 SOYO JAYA	Meja Kerja Kayu	3	Hibah	31/12/2014	0	Tidak Diketemukan	Pembelian Kursi Siswa
457	SMAN 1 SOYO JAYA	Meja Kerja Kayu	4	Hibah	31/12/2014	0	Tidak Diketemukan	Pembelian Kursi Siswa
458	SMAN 1 SOYO JAYA	Meja Kerja Kayu	5	Hibah	31/12/2014	0	Tidak Diketemukan	Pembelian Kursi Siswa
459	SMAN 1 SOYO JAYA	Meja Kerja Kayu	6	Hibah	31/12/2014	0	Tidak Diketemukan	Pembelian Kursi Siswa
460	SMAN 1 SOYO JAYA	Meja Kerja Kayu	7	Hibah	31/12/2014	0	Tidak Diketemukan	Pembelian Kursi Siswa
461	SMAN 1 SOYO JAYA	Meja Kerja Kayu	8	Hibah	31/12/2014	0	Tidak Diketemukan	Pembelian Kursi Siswa
462	SMAN 1 SOYO JAYA	Meja Kerja Kayu	9	Hibah	31/12/2014	0	Tidak Diketemukan	Pembelian Kursi Siswa
463	SMAN 1 SOYO JAYA	Meja Kerja Kayu	10	Hibah	31/12/2014	0	Tidak Diketemukan	Pembelian Kursi Siswa
464	SMAN 1 SOYO JAYA	Meja Kerja Kayu	11	Hibah	31/12/2014	0	Tidak Diketemukan	Pembelian Kursi Siswa
465	SMAN 1 SOYO JAYA	Meja Kerja Kayu	12	Hibah	31/12/2014	0	Tidak Diketemukan	Pembelian Kursi Siswa
466	SMAN 1 SOYO JAYA	Meja Kerja Kayu	13	Hibah	31/12/2014	0	Tidak Diketemukan	Pembelian Kursi Siswa
467	SMAN 1 SOYO JAYA	Meja Kerja Kayu	14	Hibah	31/12/2014	0	Tidak Diketemukan	Pembelian Kursi Siswa
468	SMAN 1 SOYO JAYA	Meja Kerja Kayu	15	Hibah	31/12/2014	0	Tidak Diketemukan	Pembelian Kursi Siswa
469	SMAN 1 SOYO JAYA	Meja Kerja Kayu	16	Hibah	31/12/2014	0	Tidak Diketemukan	Pembelian Kursi Siswa
470	SMAN 1 SOYO JAYA	Meja Kerja Kayu	17	Hibah	31/12/2014	0	Tidak Diketemukan	Pembelian Kursi Siswa
471	SMAN 1 SOYO JAYA	Meja Kerja Kayu	18	Hibah	31/12/2014	0	Tidak Diketemukan	Pembelian Kursi Siswa
472	SMAN 1 SOYO JAYA	Meja Kerja Kayu	19	Hibah	31/12/2014	0	Tidak Diketemukan	Pembelian Kursi Siswa
473	SMAN 1 SOYO JAYA	Meja Kerja Kayu	20	Hibah	31/12/2014	0	Tidak Diketemukan	Pembelian Kursi Siswa
474	SMAN 1 SOYO JAYA	Meja Kerja Kayu	21	Hibah	31/12/2014	0	Tidak Diketemukan	Pembelian Kursi Siswa
475	SMAN 1 SOYO JAYA	Meja Kerja Kayu	22	Hibah	31/12/2014	0	Tidak Diketemukan	Pembelian Kursi Siswa
476	SMAN 1 SOYO JAYA	Meja Kerja Kayu	23	Hibah	31/12/2014	0	Tidak Diketemukan	Pembelian Kursi Siswa
477	SMAN 1 SOYO JAYA	Meja Kerja Kayu	24	Hibah	31/12/2014	0	Tidak Diketemukan	Pembelian Kursi Siswa
478	SMAN 1 SOYO JAYA	Meja Kerja Kayu	25	Hibah	31/12/2014	0	Tidak Diketemukan	Pembelian Kursi Siswa
479	SMAN 1 SOYO JAYA	Meja Kerja Kayu	26	Hibah	31/12/2014	0	Tidak Diketemukan	Pembelian Kursi Siswa
480	SMAN 1 SOYO JAYA	Meja Kerja Kayu	27	Hibah	31/12/2014	0	Tidak Diketemukan	Pembelian Kursi Siswa

481	SMAN 1 SOYO JAYA	Meja Kerja Kayu	28	Hibah	31/12/2014	0	Tidak Diketemukan	Pembelian Kursi Siswa
482	SMAN 1 SOYO JAYA	Meja Kerja Kayu	29	Hibah	31/12/2014	0	Tidak Diketemukan	Pembelian Kursi Siswa
483	SMAN 1 SOYO JAYA	Meja Kerja Kayu	30	Hibah	31/12/2014	0	Tidak Diketemukan	Pembelian Kursi Siswa
484	SMAN 1 SOYO JAYA	Meja Kerja Kayu	31	Hibah	31/12/2014	0	Tidak Diketemukan	Pembelian Kursi Siswa
485	SMAN 1 SOYO JAYA	Meja Kerja Kayu	32	Hibah	31/12/2014	0	Tidak Diketemukan	Pembelian Kursi Siswa
486	SMAN 1 SOYO JAYA	Meja Kerja Kayu	33	Hibah	31/12/2014	0	Tidak Diketemukan	Pembelian Kursi Siswa
487	SMAN 1 SOYO JAYA	Meja Kerja Kayu	34	Hibah	31/12/2014	0	Tidak Diketemukan	Pembelian Kursi Siswa
488	SMAN 1 SOYO JAYA	Meja Kerja Kayu	35	Hibah	31/12/2014	0	Tidak Diketemukan	Pembelian Kursi Siswa
489	SMAN 1 SDYO JAYA	Meja Kerja Kayu	36	Hibah	31/12/2014	0	Tidak Diketemukan	Pembelian Kursi Siswa
490	SMAN 1 SOYO JAYA	Meja Kerja Kayu	37	Hibah	31/12/2014	0	Tidak Diketemukan	Pembelian Kursi Siswa
491	SMAN 1 SOYO JAYA	Meja Kerja Kayu	38	Hibah	31/12/2014	0	Tidak Diketemukan	Pembelian Kursi Siswa
492	SMAN 1 SOYO JAYA	Meja Kerja Kayu	39	Hibah	31/12/2014	0	Tidak Diketemukan	Pembelian Kursi Siswa
493	SMAN 1 SOYO JAYA	Meja Kerja Kayu	40	Hibah	31/12/2014	0	Tidak Diketemukan	Pembelian Kursi Siswa
494	SMAN 1 SOYO JAYA	Meja Kerja Kayu	41	Hibah	31/12/2014	0	Tidak Diketemukan	Pembelian Kursi Siswa
495	SMAN 1 SOYO JAYA	Meja Kerja Kayu	42	Hibah	31/12/2014	0	Tidak Diketemukan	Pembelian Kursi Siswa
496	SMAN 1 SOYO JAYA	Meja Kerja Kayu	43	Hibah	31/12/2014	0	Tidak Diketemukan	Pembelian Kursi Siswa
497	SMAN 1 SOYO JAYA	Meja Kerja Kayu	44	Hibah	31/12/2014	0	Tidak Diketemukan	Pembelian Kursi Siswa
498	SMAN 1 SOYO JAYA	Meja Kerja Kayu	45	Hibah	31/12/2014	0	Tidak Diketemukan	Pembelian Kursi Siswa
499	SMAN 1 SOYO JAYA	Meja Kerja Kayu	46	Hibah	31/12/2014	0	Tidak Diketemukan	Pembelian Kursi Siswa
500	SMAN 1 SOYO JAYA	Meja Kerja Kayu	47	Hibah	31/12/2014	0	Tidak Diketemukan	Pembelian Kursi Siswa
501	SMAN 1 SOYO JAYA	Meja Kerja Kayu	48	Hibah	31/12/2014	0	Tidak Diketemukan	Pembelian Kursi Siswa
502	SMAN 1 SOYO JAYA	Meja Kerja Kayu	49	Hibah	31/12/2014	0	Tidak Diketemukan	Pembelian Kursi Siswa
503	SMAN 1 SOYO JAYA	Meja Kerja Kayu	50	Hibah	31/12/2014	0	Tidak Diketemukan	Pembelian Kursi Siswa
504	SMAN 1 SOYO JAYA	Meja Kerja Kayu	51	Hibah	31/12/2014	0	Tidak Diketemukan	Pembelian Kursi Siswa
505	SMAN 1 SOYO JAYA	Meja Kerja Kayu	52	Hibah	31/12/2014	0	Tidak Diketemukan	Pembelian Kursi Siswa
506	SMAN 1 SOYO JAYA	Meja Kerja Kayu	53	Hibah	31/12/2014	0	Tidak Diketemukan	Pembelian Kursi Siswa
507	SMAN 1 SOYO JAYA	Meja Kerja Kayu	54	Hibah	31/12/2014	0	Tidak Diketemukan	Pembelian Kursi Siswa
508	SMAN 1 SOYO JAYA	Meja Kerja Kayu	55	Hibah	31/12/2014	0	Tidak Diketemukan	Pembelian Kursi Siswa
509	SMAN 1 SOYO JAYA	Meja Kerja Kayu	56	Hibah	31/12/2014	0	Tidak Diketemukan	Pembelian Kursi Siswa
510	SMAN 1 SOYO JAYA	Meja Kerja Kayu	57	Hibah	31/12/2014	0	Tidak Diketemukan	Pembelian Kursi Siswa
511	SMAN 1 SOYO JAYA	Meja Kerja Kayu	58	Hibah	31/12/2014	0	Tidak Diketemukan	Pembelian Kursi Siswa
512	SMAN 1 SOYO JAYA	Meja Kerja Kayu	59	Hibah	31/12/2014	0	Tidak Diketemukan	Pembelian Kursi Siswa
513	SMAN 1 SOYO JAYA	Meja Kerja Kayu	60	Hibah	31/12/2014	0	Tidak Diketemukan	Pembelian Kursi Siswa
514	SMAN 1 SOYO JAYA	Meja Kerja Kayu	61	Hibah	31/12/2014	0	Tidak Diketemukan	Pembelian Kursi Siswa
515	SMAN 1 SOYO JAYA	Meja Kerja Kayu	62	Hibah	31/12/2014	0	Tidak Diketemukan	Pembelian Kursi Siswa
516	SMAN 1 SOYO JAYA	Meja Kerja Kayu	63	Hibah	31/12/2014	0	Tidak Diketemukan	Pembelian Kursi Siswa
517	SMAN 1 SOYO JAYA	Meja Kerja Kayu	64	Hibah	31/12/2014	0	Tidak Diketemukan	Pembelian Kursi Siswa
518	SMAN 1 SOYO JAYA	Meja Kerja Kayu	65	Hibah	31/12/2014	0	Tidak Diketemukan	Pembelian Kursi Siswa
519	SMAN 1 SOYO JAYA	Meja Kerja Kayu	66	Hibah	31/12/2014	0	Tidak Diketemukan	Pembelian Kursi Siswa
520	SMAN 1 SOYO JAYA	Meja Kerja Kayu	67	Hibah	31/12/2014	0	Tidak Diketemukan	Pembelian Kursi Siswa
521	SMAN 1 SOYO JAYA	Meja Kerja Kayu	68	Hibah	31/12/2014	0	Tidak Diketemukan	Pembelian Kursi Siswa
522	SMAN 1 SOYO JAYA	Meja Kerja Kayu	69	Hibah	31/12/2014	0	Tidak Diketemukan	Pembelian Kursi Siswa
523	SMAN 1 SOYO JAYA	Meja Kerja Kayu	70	Hibah	31/12/2014	0	Tidak Diketemukan	Pembelian Kursi Siswa
524	SMAN 1 SOYO JAYA	Meja Kerja Kayu	71	Hibah	31/12/2014	0	Tidak Diketemukan	Pembelian Kursi Siswa

525	SMAN 1 SOYO JAYA	Meja Kerja Kayu	72	Hibah	31/12/2014	0	Tidak Diketemukan	Pembelian Kursi Siswa
526	SMAN 1 SOYO JAYA	Meja Kerja Kayu	73	Hibah	31/12/2014	0	Tidak Diketemukan	Pembelian Kursi Siswa
527	SMAN 1 SOYO JAYA	Meja Kerja Kayu	74	Hibah	31/12/2014	0	Tidak Diketemukan	Pembelian Kursi Siswa
528	SMAN 1 SOYO JAYA	Meja Kerja Kayu	75	Hibah	31/12/2014	0	Tidak Diketemukan	Pembelian Kursi Siswa
529	SMAN 1 SOYO JAYA	Meja Kerja Kayu	76	Hibah	31/12/2014	0	Tidak Diketemukan	Pembelian Kursi Siswa
530	SMAN 1 SOYO JAYA	Meja Kerja Kayu	77	Hibah	31/12/2014	0	Tidak Diketemukan	Pembelian Kursi Siswa
531	SMAN 1 SOYO JAYA	Meja Kerja Kayu	78	Hibah	31/12/2014	0	Tidak Diketemukan	Pembelian Kursi Siswa
532	SMAN 1 SOYO JAYA	Meja Kerja Kayu	79	Hibah	31/12/2014	0	Tidak Diketemukan	Pembelian Kursi Siswa
533	SMAN 1 SOYO JAYA	Meja Kerja Kayu	80	Hibah	31/12/2014	0	Tidak Diketemukan	Pembelian Kursi Siswa
534	SMAN 1 SOYO JAYA	Meja Kerja Kayu	81	Hibah	31/12/2014	0	Tidak Diketemukan	Pembelian Kursi Siswa
535	SMAN 1 SOYO JAYA	Meja Kerja Kayu	82	Hibah	31/12/2014	0	Tidak Diketemukan	Pembelian Kursi Siswa
536	SMAN 1 SOYO JAYA	Meja Kerja Kayu	83	Hibah	31/12/2014	0	Tidak Diketemukan	
537	SMAN 1 SOYO JAYA	Meja Kerja Kayu	84	Hibah	31/12/2014	0	Tidak Diketemukan	
538	SMAN 1 SOYO JAYA	Meja Kerja Kayu	85	Hibah	31/12/2014	0	Tidak Diketemukan	
539	SMAN 1 SOYO JAYA	Meja Kerja Kayu	86	Hibah	31/12/2014	0	Tidak Diketemukan	
540	SMAN 1 SOYO JAYA	Meja Kerja Kayu	87	Hibah	31/12/2014	0	Tidak Diketemukan	
541	SMAN 1 SOYO JAYA	Meja Kerja Kayu	88	Hibah	31/12/2014	0	Tidak Diketemukan	
542	SMAN 1 SOYO JAYA	Meja Kerja Kayu	89	Hibah	31/12/2014	0	Tidak Diketemukan	
543	SMAN 1 SOYO JAYA	Meja Kerja Kayu	90	Hibah	31/12/2014	0	Tidak Diketemukan	
544	SMAN 1 SOYO JAYA	Meja Kerja Kayu	91	Hibah	31/12/2014	0	Tidak Diketemukan	
545	SMAN 1 SOYO JAYA	Meja Kerja Kayu	92	Hibah	31/12/2014	0	Tidak Diketemukan	
546	SMAN 1 SOYO JAYA	Meja Kerja Kayu	93	Hibah	31/12/2014	0	Tidak Diketemukan	
547	SMAN 1 SOYO JAYA	Meja Kerja Kayu	94	Hibah	31/12/2014	0	Tidak Diketemukan	
548	SMAN 1 SOYO JAYA	Meja Kerja Kayu	95	Hibah	31/12/2014	0	Tidak Diketemukan	
549	SMAN 1 SOYO JAYA	Meja Kerja Kayu	96	Hibah	31/12/2014	0	Tidak Diketemukan	
550	SMAN 1 SOYO JAYA	Meja Kerja Kayu	97	Hibah	31/12/2014	0	Tidak Diketemukan	
551	SMAN 1 SOYO JAYA	Meja Kerja Kayu	98	Hibah	31/12/2014	0	Tidak Diketemukan	
552	SMAN 1 SOYO JAYA	Meja Kerja Kayu	99	Hibah	31/12/2014	0	Tidak Diketemukan	
553	SMAN 1 SOYO JAYA	Meja Kerja Kayu	100	Hibah	31/12/2014	0	Tidak Diketemukan	
554	SMAN 1 SOYO JAYA	Meja Kerja Kayu	101	Hibah	31/12/2014	0	Tidak Diketemukan	
555	SMAN 1 SOYO JAYA	Meja Kerja Kayu	102	Hibah	31/12/2014	0	Tidak Diketemukan	
556	SMAN 1 SOYO JAYA	Meja Kerja Kayu	103	Hibah	31/12/2014	0	Tidak Diketemukan	
557	SMAN 1 SOYO JAYA	Meja Kerja Kayu	104	Hibah	31/12/2014	0	Tidak Diketemukan	
558	SMAN 1 SOYO JAYA	Meja Kerja Kayu	105	Hibah	31/12/2014	0	Tidak Diketemukan	
559	SMAN 1 SOYO JAYA	Meja Kerja Kayu	106	Hibah	31/12/2014	0	Tidak Diketemukan	
560	SMAN 1 SOYO JAYA	Meja Kerja Kayu	107	Hibah	31/12/2014	0	Tidak Diketemukan	
561	SMAN 1 SOYO JAYA	Meja Kerja Kayu	108	Hibah	31/12/2014	0	Tidak Diketemukan	
562	SMAN 1 SOYO JAYA	Meja Kerja Kayu	109	Hibah	31/12/2014	0	Tidak Diketemukan	
563	SMAN 1 SOYO JAYA	Meja Kerja Kayu	110	Hibah	31/12/2014	0	Tidak Diketemukan	
564	SMAN 1 SOYO JAYA	Meja Kerja Kayu	111	Hibah	31/12/2014	0	Tidak Diketemukan	
565	SMAN 1 SOYO JAYA	Meja Kerja Kayu	112	Hibah	31/12/2014	0	Tidak Diketemukan	
566	SMAN 1 SOYO JAYA	Meja Kerja Kayu	113	Hibah	31/12/2014	0	Tidak Diketemukan	
567	SMAN 1 SOYO JAYA	Meja Kerja Kayu	114	Hibah	31/12/2014	0	Tidak Diketemukan	
568	SMAN 1 SOYO JAYA	Meja Kerja Kayu	115	Hibah	31/12/2014	0	Tidak Diketemukan	

569	SMAN 1 SOYO JAYA	Meja Kerja Kayu	116	Hibah	31/12/2014	0	Tidak Diketemukan	
570	SMAN 1 SOYO JAYA	Meja Kerja Kayu	117	Hibah	31/12/2014	0	Tidak Diketemukan	
571	SMAN 1 SOYO JAYA	Meja Kerja Kayu	118	Hibah	31/12/2014	0	Tidak Diketemukan	
572	SMAN 1 SOYO JAYA	Meja Kerja Kayu	119	Hibah	31/12/2014	0	Tidak Diketemukan	
573	SMAN 1 SOYO JAYA	Meja Kerja Kayu	120	Hibah	31/12/2014	0	Tidak Diketemukan	
574	SMAN 1 SOYO JAYA	Meja Kerja Kayu	121	Hibah	31/12/2014	0	Tidak Diketemukan	
575	SMAN 1 SOYO JAYA	Meja Kerja Kayu	122	Hibah	31/12/2014	0	Tidak Diketemukan	
576	SMAN 1 SOYO JAYA	Meja Kerja Kayu	123	Hibah	31/12/2014	0	Tidak Diketemukan	
577	SMAN 1 SOYO JAYA	Meja Kerja Kayu	124	Hibah	31/12/2014	0	Tidak Diketemukan	
578	SMAN 1 SOYO JAYA	Meja Kerja Kayu	125	Hibah	31/12/2014	0	Tidak Diketemukan	
579	SMAN 1 SOYO JAYA	Meja Kerja Kayu	126	Hibah	31/12/2014	0	Tidak Diketemukan	
580	SMAN 1 SOYO JAYA	Meja Kerja Kayu	127	Hibah	31/12/2014	0	Tidak Diketemukan	
581	SMAN 1 SOYO JAYA	Meja Kerja Kayu	128	Hibah	31/12/2014	0	Tidak Diketemukan	
582	SMAN 1 SOYO JAYA	Meja Kerja Kayu	129	Hibah	31/12/2014	0	Tidak Diketemukan	
583	SMAN 1 SOYO JAYA	Meja Kerja Kayu	130	Hibah	31/12/2014	0	Tidak Diketemukan	
584	SMAN 1 SOYO JAYA	Meja Kerja Kayu	131	Hibah	31/12/2014	0	Tidak Diketemukan	
585	SMAN 1 SOYO JAYA	Meja Kerja Kayu	132	Hibah	31/12/2014	0	Tidak Diketemukan	
586	SMAN 1 SOYO JAYA	Meja Kerja Kayu	133	Hibah	31/12/2014	0	Tidak Diketemukan	
587	SMAN 1 SOYO JAYA	Meja Kerja Kayu	134	Hibah	31/12/2014	0	Tidak Diketemukan	
588	SMAN 1 SOYO JAYA	Meja Kerja Kayu	135	Hibah	31/12/2014	0	Tidak Diketemukan	
589	SMAN 1 SOYO JAYA	Meja Kerja Kayu	136	Hibah	31/12/2014	0	Tidak Diketemukan	
590	SMAN 1 SOYO JAYA	Meja Kerja Kayu	137	Hibah	31/12/2014	0	Tidak Diketemukan	
591	SMAN 1 SOYO JAYA	Meja Kerja Kayu	138	Hibah	31/12/2014	0	Tidak Diketemukan	
592	SMAN 1 SOYO JAYA	Meja Kerja Kayu	139	Hibah	31/12/2014	0	Tidak Diketemukan	
593	SMAN 1 SOYO JAYA	Meja Kerja Kayu	140	Hibah	31/12/2014	0	Tidak Diketemukan	
594	SMAN 1 SOYO JAYA	Meja Kerja Kayu	141	Hibah	31/12/2014	0	Tidak Diketemukan	
595	SMAN 1 SOYO JAYA	Meja Kerja Kayu	142	Hibah	31/12/2014	0	Tidak Diketemukan	
596	SMAN 1 SOYO JAYA	Meja Kerja Kayu	143	Hibah	31/12/2014	0	Tidak Diketemukan	
597	SMAN 1 SOYO JAYA	Meja Kerja Kayu	144	Hibah	31/12/2014	0	Tidak Diketemukan	
598	SMAN 1 SOYO JAYA	Meja Kerja Kayu	145	Hibah	31/12/2014	0	Tidak Diketemukan	
599	SMAN 1 SOYO JAYA	Meja Kerja Kayu	146	Hibah	31/12/2014	0	Tidak Diketemukan	
600	SMAN 1 SOYO JAYA	Meja Kerja Kayu	147	Hibah	31/12/2014	0	Tidak Diketemukan	
601	SMAN 1 SOYO JAYA	Meja Kerja Kayu	148	Hibah	31/12/2014	0	Tidak Diketemukan	
602	SMAN 1 SOYO JAYA	Meja Kerja Kayu	149	Hibah	31/12/2014	0	Tidak Diketemukan	
603	SMAN 1 SOYO JAYA	Meja Kerja Kayu	150	Hibah	31/12/2014	0	Tidak Diketemukan	
604	SMAN 1 SOYO JAYA	Meja Kerja Kayu	151	Hibah	31/12/2014	0	Tidak Diketemukan	
605	SMAN 1 SOYO JAYA	Meja Kerja Kayu	152	Hibah	31/12/2014	0	Tidak Diketemukan	
606	SMAN 1 SOYO JAYA	Meja Kerja Kayu	153	Hibah	31/12/2014	0	Tidak Diketemukan	
607	SMAN 1 SOYO JAYA	Meja Kerja Kayu	154	Hibah	31/12/2014	0	Tidak Diketemukan	
608	SMAN 1 SOYO JAYA	Meja Kerja Kayu	155	Hibah	31/12/2014	0	Tidak Diketemukan	
609	SMAN 1 SOYO JAYA	Meja Kerja Kayu	156	Hibah	31/12/2014	0	Tidak Diketemukan	
610	SMAN 1 SOYO JAYA	Meja Kerja Kayu	157	Hibah	31/12/2014	0	Tidak Diketemukan	
611	SMAN 1 SOYO JAYA	Meja Kerja Kayu	158	Hibah	31/12/2014	0	Tidak Diketemukan	
612	SMAN 1 SOYO JAYA	Meja Kerja Kayu	159	Hibah	31/12/2014	0	Tidak Diketemukan	

613	SMAN 1 SOYO JAYA	Meja Kerja Kayu	160	Hibah	31/12/2014	0	Tidak Diketemukan	
614	SMAN 1 SOYO JAYA	Meja Kerja Kayu	161	Hibah	31/12/2014	0	Tidak Diketemukan	
615	SMAN 1 SOYO JAYA	Meja Kerja Kayu	162	Hibah	31/12/2014	0	Tidak Diketemukan	
616	SMAN 1 SOYO JAYA	Meja Kerja Kayu	163	Hibah	31/12/2014	0	Tidak Diketemukan	
617	SMAN 1 SOYO JAYA	Meja Kerja Kayu	164	Hibah	31/12/2014	0	Tidak Diketemukan	
618	SMAN 1 SOYO JAYA	Kursi Kayu	1	Hibah	31/12/2014	0	Tidak Diketemukan	Pembelian Kursi Guru
619	SMAN 1 SOYO JAYA	Kursi Kayu	2	Hibah	31/12/2014	0	Tidak Diketemukan	Pembelian Kursi Guru
620	SMAN 1 SOYO JAYA	Kursi Kayu	3	Hibah	31/12/2014	0	Tidak Diketemukan	Pembelian Kursi Guru
621	SMAN 1 SOYO JAYA	Kursi Kayu	4	Hibah	31/12/2014	0	Tidak Diketemukan	Pembelian Kursi Guru
622	SMAN 1 SOYO JAYA	Kursi Kayu	5	Hibah	31/12/2014	0	Tidak Diketemukan	Pembelian Kursi Guru
623	SMAN 1 SOYO JAYA	Kursi Kayu	6	Hibah	31/12/2014	0	Tidak Diketemukan	Pembelian Kursi Guru
624	SMAN 1 SOYO JAYA	Kursi Kayu	7	Hibah	31/12/2014	0	Tidak Diketemukan	Pembelian Kursi Guru
625	SMAN 1 SOYO JAYA	Kursi Kayu	8	Hibah	31/12/2014	0	Tidak Diketemukan	Pembelian Kursi Guru
626	SMAN 1 SOYO JAYA	Meja Kerja Kayu	165	Hibah	31/12/2014	0	Tidak Diketemukan	Pembelian Meja Guru
627	SMAN 1 SOYO JAYA	Meja Kerja Kayu	166	Hibah	31/12/2014	0	Tidak Diketemukan	Pembelian Meja Guru
628	SMAN 1 SOYO JAYA	Meja Kerja Kayu	167	Hibah	31/12/2014	0	Tidak Diketemukan	Pembelian Meja Guru
629	SMAN 1 SOYO JAYA	Meja Kerja Kayu	168	Hibah	31/12/2014	0	Tidak Diketemukan	Pembelian Meja Guru
630	SMAN 1 SOYO JAYA	Meja Kerja Kayu	169	Hibah	31/12/2014	0	Tidak Diketemukan	Pembelian Meja Guru
631	SMAN 1 SOYO JAYA	Meja Kerja Kayu	170	Hibah	31/12/2014	0	Tidak Diketemukan	Pembelian Meja Guru
632	SMAN 1 SOYO JAYA	Meja Kerja Kayu	171	Hibah	31/12/2014	0	Tidak Diketemukan	Pembelian Meja Guru
633	SMAN 1 SOYO JAYA	Meja Kerja Kayu	172	Hibah	31/12/2014	0	Tidak Diketemukan	Pembelian Meja Guru
634	SMAN 1 SOYO JAYA	Meja Kerja Kayu	173	Hibah	31/12/2014	0	Tidak Diketemukan	Pembelian Meja Guru
635	SMAN 1 SOYO JAYA	Meja Kerja Kayu	174	Hibah	31/12/2014	0	Tidak Diketemukan	Pembelian Meja Guru
636	SMAN 1 SOYO JAYA	Meja Kerja Kayu	175	Hibah	31/12/2014	0	Tidak Diketemukan	Pembelian Meja Guru
637	SMAN 3 LUWUK	alat laboratorium fisika lainnya (dst)	24	Hibah	20/06/2016	0	Tidak Diketemukan	GARFU TALA
638	SMAN 3 LUWUK	alat laboratorium fisika lainnya (dst)	25	Hibah	20/06/2016	0	Tidak Diketemukan	PERANGKAT BATAS STATIF DAN ALAS
639	SMAN 3 LUWUK	alat laboratorium kimia lainnya (dst)	3	Hibah	20/06/2016	0	Tidak Diketemukan	ALAT UKUR WARNA
640	SMAN 3 LUWUK	alat laboratorium kimia lainnya (dst)	5	Hibah	20/06/2016	0	Tidak Diketemukan	ALAT UKUR pH
641	SMAN 3 LUWUK	alat laboratorium kimia lainnya (dst)	6	Hibah	20/06/2016	0	Tidak Diketemukan	ALAT UKUR DO
642	SMAN 3 LUWUK	alat laboratorium kimia lainnya (dst)	7	Hibah	20/06/2016	0	Tidak Diketemukan	ALAT UKUR KONDUKTIVITAS
643	SMAN 3 LUWUK	alat laboratorium kimia lainnya (dst)	8	Hibah	20/06/2016	0	Tidak Diketemukan	ALAT UKUR ORP
644	SMAN 3 LUWUK	alat laboratorium kimia lainnya (dst)	10	Hibah	20/06/2016	0	Tidak Diketemukan	ALAT UKUR KADAR GARAM
645	SMAN 3 LUWUK	alat laboratorium kimia lainnya (dst)	11	Hibah	20/06/2016	0	Tidak Diketemukan	TERMOKOPEL
646	SMAN 3 LUWUK	alat laboratorium kimia lainnya (dst)	12	Hibah	20/06/2016	0	Tidak Diketemukan	ALAT UKUR TEGANGAN LISTRIK
647	SMAN 3 LUWUK	alat laboratorium kimia lainnya (dst)	13	Hibah	20/06/2016	0	Tidak Diketemukan	GALVANOMETER
648	SMAN 3 LUWUK	alat laboratorium kimia lainnya (dst)	14	Hibah	20/06/2016	0	Tidak Diketemukan	ALAT UKUR GAS CO2
649	SMAN 3 LUWUK	alat laboratorium kimia lainnya (dst)	15	Hibah	20/06/2016	0	Tidak Diketemukan	PERANGKAT BATAS STATIF DAN ALAS
650	SMAN 3 LUWUK	alat laboratorium kimia lainnya (dst)	16	Hibah	20/06/2016	0	Tidak Diketemukan	KLEM UNIVERSAL
651	SMAN 3 LUWUK	alat laboratorium kimia lainnya (dst)	17	Hibah	20/06/2016	0	Tidak Diketemukan	BOSSHED

652	SMAN 3 LUWUK	alat laboratorium kimia lainnya (dst)	29	Hibah	20/06/2016	0	Tidak Diketemukan	LEMARI PENYIMPAN ALAT
653	SMAN 3 LUWUK	alat laboratorium kimia lainnya (dst)	36	Hibah	01/10/2011	0	Tidak Diketemukan	Pipa J/ Gas Analisis
654	SMAN 3 LUWUK	alat laboratorium kimia lainnya (dst)	41	Hibah	20/06/2016	0	Tidak Diketemukan	LEMARI PENYIMPAN ALAT
655	SMAN 3 LUWUK	alat laboratorium kimia lainnya (dst)	42	Hibah	20/06/2016	0	Tidak Diketemukan	LEMARI PENYIMPAN ALAT
656	SMAN 3 LUWUK	alat laboratorium kimia lainnya (dst)	43	Hibah	20/06/2016	0	Tidak Diketemukan	LEMARI PENYIMPAN ALAT
657	SMAN 3 LUWUK	alat laboratorium kimia lainnya (dst)	44	Hibah	20/06/2016	0	Tidak Diketemukan	LEMARI PENYIMPAN ALAT
658	SMAN 3 LUWUK	alat laboratorium kimia lainnya (dst)	45	Hibah	20/06/2016	0	Tidak Diketemukan	LEMARI PENYIMPAN ALAT
659	SMAN 3 LUWUK	alat laboratorium kimia lainnya (dst)	46	Hibah	20/06/2016	0	Tidak Diketemukan	LEMARI PENYIMPAN ALAT
660	SMAN 3 LUWUK	alat laboratorium kimia lainnya (dst)	47	Hibah	20/06/2016	0	Tidak Diketemukan	LEMARI PENYIMPAN ALAT
661	SMAN 3 LUWUK	alat laboratorium kimia lainnya (dst)	48	Hibah	20/06/2016	0	Tidak Diketemukan	LEMARI PENYIMPAN ALAT
662	SMAN 3 LUWUK	alat laboratorium kimia lainnya (dst)	49	Hibah	20/06/2016	0	Tidak Diketemukan	LEMARI PENYIMPAN ALAT
663	SMAN 3 LUWUK	alat laboratorium kimia lainnya (dst)	50	Hibah	20/06/2016	0	Tidak Diketemukan	LEMARI PENYIMPAN ALAT
664	SMAN 3 LUWUK	alat laboratorium kimia lainnya (dst)	51	Hibah	20/06/2016	0	Tidak Diketemukan	LEMARI PENYIMPAN ALAT
665	SMAN 3 LUWUK	alat laboratorium kimia lainnya (dst)	52	Hibah	20/06/2016	0	Tidak Diketemukan	LEMARI PENYIMPAN ALAT
666	SMAN 3 LUWUK	alat laboratorium biologi perairan lainnya (dst)	29	Hibah	01/10/2011	0	Tidak Diketemukan	Pooter
667	SMAN 2 TOTIKU	Bangku Sekolah	1	Pembelian	31/12/2013	0	Tidak Diketemukan	Bangku Sekolah Warna Kuning
668	SMAN 2 TOTIKU	Bangku Sekolah	2	Pembelian	31/12/2013	0	Tidak Diketemukan	Bangku Sekolah Warna Kuning
669	SMAN 2 TOTIKU	Bangku Sekolah	3	Pembelian	31/12/2013	0	Tidak Diketemukan	Bangku Sekolah Warna Kuning
670	SMAN 2 TOTIKU	Bangku Sekolah	4	Pembelian	31/12/2013	0	Tidak Diketemukan	Bangku Sekolah Warna Kuning
671	SMAN 2 TOTIKU	Bangku Sekolah	5	Pembelian	31/12/2013	0	Tidak Diketemukan	Bangku Sekolah Warna Kuning
672	SMAN 2 TOTIKU	Bangku Sekolah	6	Pembelian	31/12/2013	0	Tidak Diketemukan	Bangku Sekolah Warna Kuning
673	SMAN 2 TOTIKU	Bangku Sekolah	7	Pembelian	31/12/2013	0	Tidak Diketemukan	Bangku Sekolah Warna Kuning
674	SMAN 2 TOTIKU	Bangku Sekolah	8	Pembelian	31/12/2013	0	Tidak Diketemukan	Bangku Sekolah Warna Kuning
675	SMAN 2 TOTIKU	Bangku Sekolah	9	Pembelian	31/12/2013	0	Tidak Diketemukan	Bangku Sekolah Warna Kuning
676	SMAN 2 TOTIKU	Bangku Sekolah	10	Pembelian	31/12/2013	0	Tidak Diketemukan	Bangku Sekolah Warna Kuning
677	SMAN 2 TOTIKU	Bangku Sekolah	11	Pembelian	31/12/2013	0	Tidak Diketemukan	Bangku Sekolah Warna Kuning
678	SMAN 2 TOTIKU	Bangku Sekolah	12	Pembelian	31/12/2013	0	Tidak Diketemukan	Bangku Sekolah Warna Kuning
679	SMAN 2 TOTIKU	Bangku Sekolah	13	Pembelian	31/12/2013	0	Tidak Diketemukan	Bangku Sekolah Warna Kuning
680	SMAN 2 TOTIKU	Bangku Sekolah	14	Pembelian	31/12/2013	0	Tidak Diketemukan	Bangku Sekolah Warna Kuning
681	SMAN 2 TOTIKU	Bangku Sekolah	15	Pembelian	31/12/2013	0	Tidak Diketemukan	Bangku Sekolah Warna Kuning
682	SLB NEGERI SALAKAN	Bangku Sekolah	20	Pembelian	31/12/2014	0	Tidak Diketemukan	
683	SLB NEGERI SALAKAN	Bangku Sekolah	21	Pembelian	31/12/2014	0	Tidak Diketemukan	
684	SLB NEGERI SALAKAN	Bangku Sekolah	22	Pembelian	31/12/2014	0	Tidak Diketemukan	
685	SLB NEGERI SALAKAN	Bangku Sekolah	23	Pembelian	31/12/2014	0	Tidak Diketemukan	
686	SLB NEGERI SALAKAN	Bangku Sekolah	24	Pembelian	31/12/2014	0	Tidak Diketemukan	
687	SLB NEGERI SALAKAN	Bangku Sekolah	25	Pembelian	31/12/2014	0	Tidak Diketemukan	
688	SLB NEGERI SALAKAN	Bangku Sekolah	26	Pembelian	31/12/2014	0	Tidak Diketemukan	
689	SLB NEGERI SALAKAN	Bangku Sekolah	27	Pembelian	31/12/2014	0	Tidak Diketemukan	
690	SLB NEGERI SALAKAN	Bangku Sekolah	28	Pembelian	31/12/2014	0	Tidak Diketemukan	
691	SLB NEGERI SALAKAN	Bangku Sekolah	29	Pembelian	31/12/2014	0	Tidak Diketemukan	
692	SLB NEGERI SALAKAN	Meja Sekolah	19	Pembelian	31/12/2014	0	Tidak Diketemukan	
693	SLB NEGERI SALAKAN	Meja Sekolah	20	Pembelian	31/12/2014	0	Tidak Diketemukan	
694	SLB NEGERI SALAKAN	Meja Sekolah	21	Pembelian	31/12/2014	0	Tidak Diketemukan	
695	SLB NEGERI SALAKAN	Meja Sekolah	22	Pembelian	31/12/2014	0	Tidak Diketemukan	

696	SLB NEGERI SALAKAN	Meja Sekolah	23	Pembelian	31/12/2014	0	Tidak Diketemukan	
697	SLB NEGERI SALAKAN	Meja Sekolah	24	Pembelian	31/12/2014	0	Tidak Diketemukan	
698	SLB NEGERI SALAKAN	Meja Sekolah	25	Pembelian	31/12/2014	0	Tidak Diketemukan	
699	SLB NEGERI SALAKAN	Meja Sekolah	26	Pembelian	31/12/2014	0	Tidak Diketemukan	
700	SLB NEGERI SALAKAN	Meja Sekolah	27	Pembelian	31/12/2014	0	Tidak Diketemukan	
701	SLB NEGERI SALAKAN	Meja Sekolah	28	Pembelian	31/12/2014	0	Tidak Diketemukan	
702	SLB NEGERI SALAKAN	Meja Sekolah	29	Pembelian	31/12/2014	0	Tidak Diketemukan	
703	SLB NEGERI SALAKAN	Meja Sekolah	30	Pembelian	31/12/2014	0	Tidak Diketemukan	
704	SLB NEGERI SALAKAN	Meja Sekolah	31	Pembelian	31/12/2014	0	Tidak Diketemukan	
705	SLB NEGERI SALAKAN	Meja Sekolah	32	Pembelian	31/12/2014	0	Tidak Diketemukan	
706	SLB NEGERI SALAKAN	Bangku Sekolah	30	Pembelian	31/12/2014	0	Tidak Diketemukan	

REKAPITULASI PENETAPAN NILAI ASET NULL PERALATAN DAN MESIN PADA DINAS PENDIDIKAN DAN KEBUDAYAAN, DAN DINAS SOSIAL PROVINSI SULAWESI TENGAH

TAHUN 2021

NO	NAMA SEKOLAH	TOTAL NILAI (Rp)	TOTAL UNIT	KET
1	2	3	4	5
1	SLB NEGERI BUOL	800.000,00	1	
2	SMAN 1 BUKAL	4.195.850,00	5	
3	SMAN 1 DONDO	348.268.266,00	46	
4	SMAN 1 TOLI-TOLI	374.399.516,00	46	
5	SMAN 2 BIAU	240.000,00	4	
6	SMKN PERIKANAN DAN KELAUTAN	171.280.000,00	24	
7	SLB NEGERI SALAKAN	51.318.250,00	56	
8	SMAN 1 BANGGAI	365.000,00	1	
9	SMAN 1 BOKAN KEPULAUAN	148.397.468,00	291	
10	SMAN 1 LABOBO	284.710.497,00	1.184	
11	SMAN 1 MASAMA	480.498.350,00	59	
12	SMAN 1 NUHON	120.180.000,00	278	
13	SMAN 1 TINANGKUNG UTARA	34.284.250,00	24	
14	SMAN 2 BULAGI SELATAN (USB)	144.205.440,00	377	
15	SMAN 2 TOTIKU	69.760.000,00	241	
16	SMAN 3 BUNTA	51.696.210,00	89	
17	SMAN 3 LUWUK	134.995.100,00	235	
18	SMAN BANGAI TENGAH	111.743.596,00	152	
19	SMAN BATUI	19.800.000,00	132	
20	SMAN LIANG	500.000,00	1	
21	SMK NEGERI 1 BANGGAI	931.868.500,00	522	
22	SMK NEGERI 1 SIMPANG RAYA	61.479.569,00	65	
23	SMK NEGERI 2 BANGGAI	228.625.500,00	37	
24	SMK NEGERI 2 BULAGI UTARA	4.727.505,00	3	
25	SMKN 1 BOKAN KEPULAUAN	16.969.000,00	9	
26	SMKN 1 TINANGKUNG	889.735.134,00	291	
27	SMKN 1 TOILI BARAT	34.210.000,00	37	
28	SMKN 1 TOTIKUM SELATAN	108.113.115,00	268	
29	SMKN 5 LUWUK TIMUR	73.872.313,00	9	
30	SLBN MOLINO	13.885.000,00	3	
31	SMAN 1 BUNGKU SELATAN	19.470.000,00	3	
32	SMAN 1 BUNGKU UTARA	198.790.075,00	86	
33	SMAN 1 MAMOSALATO	395.978.984,00	236	
34	SMAN 1 MORI ATAS	104.762.581,00	182	
35	SMAN 1 PETASIA	631.329.333,00	1.030	
36	SMAN 2 MORI ATAS	4.950.000,00	11	
37	SMAN 2 PETASIA	212.366.355,00	404	
38	SMAN 2 SOYO JAYA	41.250.000,00	39	
39	SMK NEGERI 1 LEMBO RAYA	68.882.300,00	8	
40	SMK NEGERI 1 MORI UTARA	98.553.750,00	196	
41	SMKN 1 BUNGKU SELATAN	37.994.443,00	112	
42	SMKN 1 BUNGKU UTARA	79.050.000,00	234	
43	SMKN 1 PETASIA	328.971.430,00	52	
44	SMAN 1 POSO PESISIR UTARA	41.377.400,00	545	

45	SMAN 1 TOMINI	23.974.454,00	7	
46	SMAN 2 POSO	319.176.400,00	47	
47	SMAN 2 TOJO	29.090.000,00	35	
48	SMK NEGERI 1 PAMONA TIMUR	76.875.000,00	197	
49	SMKN 1 AMPANA TETE	46.178.000,00	2	
50	SMKN 1 TORIBULU	4.950.000,00	1	
51	SLB NEGERI DALAKA	236.790.750,00	1	
52	SLB NEGERI MARAWOLA	537.785.215,00	513	
53	SMAN 1 BALAESANG TANJUNG	176.382.500,00	338	
54	SMAN 1 BANAWA	343.045.916,00	96	
55	SMAN 1 SINDUE TOBATA	83.442.114,00	313	
56	SMAN 3 BALAESANG	97.945.500,00	26	
57	SMAN 4 SIGI	470.365.367,00	1.195	
58	SMAN 5 SIGI	71.160.686,00	43	
59	SMAN 7 SIGI	349.438.381,00	305	
60	SMK NEGERI 1 SIGI	2.008.857.364,00	1.066	
61	SMK NEGERI 2 SIGI	10.270.000,00	1	
62	SMKN 1 BANAWA SELATAN	20.770.000,00	5	
63	SMKN 1 TERPADU SINDUE	3.300.000,00	6	
64	SMKN 6 PALU	3.200.000,00	2	
65	SMKN 8 PALU	196.000,00	28	
66	Dinas Sosial Daerah	13.853.300,00	16	
67	UPT. Panti Sosial Anak	214.250.523,00	250	
68	UPT. PSTW TENTENA	210.064.304,00	308	
TOTAL		**12.530.211.854,00**	**12.429**	

MUTASI ASET TETAP GEDUNG (KIB-C)
PEMERINTAH PROVINSI SULAWESI TENGAH
TAHUN ANGGARAN 2021

No	JENIS ASET	GEDUNG (KIB-C)	Dinas Pendidikan dan Kebudayaan Daerah	Dinas Kesehatan Daerah	RSUD Undata Provinsi Sulawesi Tengah	RSUD Madani Provinsi Sulawesi Tengah	Dinas Bina Marga dan Penataan Ruang	Dinas Cipta Karya dan Sumber Daya Air
0	0	0	1	2	3	4	5	6
A	Saldo Akhir Per 31 Desember 2020	2.290.021.784.916,84	1.016.949.344.096,76	49.390.573.242,00	242.725.669.382,60	57.314.745.482,00	10.161.401.400,00	95.113.364.424,00
1	Reklasifikasi	5.372.263.358,00	-	-	-	-	-	-
2	Koreksi Extra Kompatabel	-	-	-	-	-	-	-
3	Koreksi Nilai	-	-	-	-	-	-	-
4	Koreksi Pencatatan Simda	6.575.649.840,00	-	-	-	-	-	-
5	Maping 108	9.731.247.725,05	3.098.010.737,00	-	-	-	-	-
	Total Bertambah	21.679.160.923,05	3.098.010.737,00	-	-	-	-	-
1	Reklasifikasi	1.660.161.000,00	-	-	-	-	-	-
2	Ekstra Komptabel 2020	-	-	-	-	-	-	-
3	Koreksi Nilai	0,01	-	-	-	-	-	-
4	Koreksi Pencatatan Simda	662.713.068,00	-	-	-	-	-	-
5	Maping 108	17.432.283.593,05	4.893.507.957,00	2.600.000,00	-	303.050.000,00	167.014.000,00	271.110.500,00
	Total Berkurang	19.755.157.661,06	4.893.507.957,00	2.600.000,00	-	303.050.000,00	167.014.000,00	271.110.500,00
A	Saldo Awal Per 1 Januari 2021	2.291.945.788.178,83	1.015.153.846.876,76	49.388.073.242,00	242.725.669.382,60	57.011.695.482,00	9.994.387.400,00	94.842.253.924,00
1	Realisasi Sp2d Belanja Modal	146.500.635.512,15	73.576.345.698,00	852.036.650,00	513.784.000,00	10.452.773.330,00	687.927.000,00	22.786.901.549,00
2	Dari Extracomp Menjadi Aset Tetap	-	-	-	-	-	-	-
3	Aset Baru Ditemukan	376.868.709,00	150.778.181,00	-	-	-	-	-
4	Hibah	11.265.840.033,00	-	-	11.265.840.033,00	-	-	-
5	Hibah Komite Sekolah	-	-	-	-	-	-	-
6	Belanja Non Modal	106.870.556.065,75	83.935.098.986,00	438.371.000,00	540.264.334,00	-	199.937.000,00	597.191.677,00
7	Pinjam Pakai	-	-	-	-	-	-	-
8	Reklas Antar Kib	15.917.942.054,64	3.079.961.500,00	-	-	-	-	-
9	Reklas Atb	-	-	-	-	-	-	-
10	Reklas Aset Lain-Lain	7.061.074.983,00	-	-	-	-	-	-
11	Reklas Kdp	14.408.730.724,00	10.144.234.000,00	-	-	-	-	287.372.800,00
12	Utang Belanja Modal	12.000.000,00	12.000.000,00	-	-	-	-	-
13	Mutasi Antar Skpd	6.669.924.649,00	-	-	-	-	-	-
	Total Bertambah	309.083.572.730,54	170.898.410.385,00	1.290.407.650,00	12.319.888.367,00	10.452.773.330,00	887.864.000,00	23.671.466.026,00
1	Pinjam Pakai	56.180.291.779,00	-	373.390.000,00	-	-	-	55.585.401.779,00
2	Penghentian Penggunaan/Penghapusan 2021	7.759.923.261,79	1.810.610.457,03	344.189.288,00	-	-	-	-
3	Mutasi Antar Skpd	2.737.479.450,00	-	-	1.570.285.250,00	-	-	191.219.600,00
4	Lebih Bayar Sp2d 2021 (Koreksi Lra)	-	-	-	-	-	-	-
5	Reklas Antar Kib	17.603.299.618,48	4.172.157.650,00	852.036.650,00	99.400.000,00	354.357.000,00	-	5.659.972.549,00
6	Reklas Atb	-	-	-	-	-	-	-
7	Reklas Aset Lain-Lain	10.723.887.050,04	787.000.000,00	-	6.200.617.589,00	-	-	-
8	Pembayaran Hutang	-	-	-	-	-	-	-
9	Ekstra Komptabel 2021 (Dan Aset Tetap Menjadi Extracomp)	2.307.321.000,00	2.299.021.000,00	-	-	-	-	-
10	Reklas Kdp	6.901.402.401,00	6.901.402.401,00	-	-	-	-	-
11	Belanja Modal Yang Tidak Menjadi Aset Tetap	1.132.312.653,02	592.808.579,00	-	-	27.097.454,02	-	-
	Total Berkurang	105.345.917.213,33	16.563.000.087,03	1.569.615.938,00	7.870.302.839,00	381.454.454,02	-	61.436.593.928,00
	Saldo Akhir Per 31 Desember 2021	2.495.683.443.696,04	1.169.489.257.154,73	49.108.864.954,00	247.175.254.910,60	67.083.014.357,98	10.882.251.400,00	57.077.126.022,00

MUTASI ASET TETAP GEDUNG (KIB-C)
PEMERINTAH PROVINSI SULAWESI TENGAH
TAHUN ANGGARAN 2021

No	JENIS ASET	Dinas Perumahan, Kawasan Permukiman dan Pertanahan	Satuan Polisi Pamong Praja	Badan Penanggulangan Bencana Daerah Provinsi Tengah	Dinas Sosial	Dinas Tenaga Kerja dan Tranemigrasi	Dinas Pemberdayaan Perempuan dan Perlindungan Anak	Dinas Pangan
0	0	7	8	9	10	11	12	13
A	Saldo Akhir Per 31 Desember 2020	-	4.740.736.592,00	929.247.994,00	14.588.389.087,00	34.613.401.407,00	2.208.614.289,00	8.890.647.095,00
1	Reklasifikasi	-	-	-	-	-	-	-
2	Koreksi Extra Kompatabel	-	-	-	-	-	-	-
3	Koreksi Nilai	-	-	-	-	-	-	-
4	Koreksi Pencatatan Simda	-	-	-	-	-	-	-
5	Maping 108	-	-	-	148.500.000,00	-	-	-
	Total Bertambah	-	-	-	148.500.000,00	-	-	-
1	Reklasifikasi	-	-	-	-	-	-	-
2	Ekstra Komptabel 2020	-	-	-	-	-	-	-
3	Koreksi Nilai	-	-	-	-	-	-	-
4	Koreksi Pencatatan Simda	-	-	-	-	-	-	-
5	Maping 108	-	-	-	148.500.000,00	-	-	83.242.000,00
	Total Berkurang	-	-	-	148.500.000,00	-	-	83.242.000,00
A	Saldo Awal Per 1 Januari 2021	-	4.740.736.592,00	929.247.994,00	14.588.389.087,00	34.613.401.407,00	2.208.614.289,00	8.807.405.095,00
1	Realisasi Sp2d Belanja Modal	-	-	-	218.845.000,00	831.195.000,00	-	-
2	Dari Extracomp Menjadi Aset Tetap	-	-	-	-	-	-	-
3	Aset Baru Ditemukan	-	-	-	-	-	-	-
4	Hibah	-	-	-	-	-	-	-
5	Hibah Komite Sekolah	-	-	-	-	-	-	-
6	Belanja Non Modal	-	76.884.000,00	-	174.678.000,00	158.007.500,00	-	78.794.000,00
7	Pinjam Pakai	-	-	-	-	-	-	-
8	Reklas Antar Kib	-	-	-	44.200.000,00	-	-	-
9	Reklas Alb	-	-	-	-	-	-	-
10	Reklas Aset Lain-Lain	-	-	-	-	-	-	-
11	Reklas Kdp	-	-	-	-	-	-	-
12	Utang Belanja Modal	-	-	-	-	-	-	-
13	Mutasi Antar Skpd	-	-	-	-	-	-	-
	Total Bertambah	-	76.884.000,00	-	437.723.000,00	989.202.500,00	-	78.794.000,00
1	Pinjam Pakai	-	-	-	-	-	-	-
2	Penghentian Penggunaan/Penghapusan 2021	-	-	-	-	-	-	-
3	Mutasi Antar Skpd	-	-	-	-	-	-	-
4	Lebih Bayar Sp2d 2021 (Koreksi Lra)	-	-	-	-	-	-	-
5	Reklas Antar Kib	-	-	-	8.200.000,00	-	-	-
6	Reklas Alb	-	-	-	-	-	-	-
7	Reklas Aset Lain-Lain	-	-	-	-	168.700.000,00	-	-
8	Pembayaran Hutang	-	-	-	-	-	-	-
9	Ekstra Komptabel 2021 (Dari Aset Tetap Menjadi Extracomp)	-	-	-	-	-	-	-
10	Reklas Kdp	-	-	-	-	-	-	-
11	Belanja Modal Yang Tidak Menjadi Aset Tetap	-	-	-	-	199.707.000,00	-	-
	Total Berkurang	-	-	-	8.200.000,00	368.407.000,00	-	-
	Saldo Akhir Per 31 Desember 2021	-	4.817.620.592,00	929.247.994,00	15.017.912.087,00	35.234.196.907,00	2.208.614.289,00	8.886.199.095,00

MUTASI ASET TETAP GEDUNG (KIB-C)
PEMERINTAH PROVINSI SULAWESI TENGAH
TAHUN ANGGARAN 2021

No	JENIS ASET	Dinas Lingkungan Hidup Daerah	Dinas Kependudukan dan Pencatatan Sipil	Dinas Pemberdayaan Masyarakat dan Desa	Dinas Pengendalian Penduduk dan Keluarga Berencana	Dinas Perhubungan	Dinas Komunikasi, Informatika, Persandian dan Statistik	Dinas Koperasi, Usaha Kecil dan Menengah
0	0	14	15	16	17	18	19	20
A	Saldo Akhir Per 31 Desember 2020	3.110.782.910,00	2.092.731.575,00	3.776.482.400,00	7.050.329.221,00	21.106.005.384,00	2.612.371.515,00	14.518.253.009,19
1	Reklasifikasi	-	-	-	-	-	-	-
2	Koreksi Extra Kompatabel	-	-	-	-	-	-	-
3	Koreksi Nilai	-	-	-	-	-	-	-
4	Koreksi Pencatatan Simda	-	-	-	-	-	-	-
5	Maping 108	-	-	-	-	4.347.695.488,00	-	-
	Total Bertambah	-	-	-	-	4.347.695.488,00	-	-
1	Reklasifikasi	-	-	-	-	-	-	-
2	Ekstra Komptabel 2020	-	-	-	-	-	-	-
3	Koreksi Nilai	-	-	-	-	-	-	0,01
4	Koreksi Pencatatan Simda	-	-	-	-	662.713.058,00	-	-
5	Maping 108	29.610.000,00	-	62.900.000,00	-	6.890.441.636,00	-	-
	Total Berkurang	29.610.000,00	-	62.900.000,00	-	7.553.154.704,00	-	0,01
A	Saldo Awal Per 1 Januari 2021	3.081.172.910,00	2.092.731.575,00	3.713.582.400,00	7.050.329.221,00	17.900.546.168,00	2.612.371.515,00	14.518.253.009,18
1	Realisasi Sp2d Belanja Modal	-	-	-	561.844.100,00	271.323.800,00	296.726.026,00	236.634.000,00
2	Dari Extracomp Menjadi Aset Tetap	-	-	-	-	-	-	-
3	Aset Baru Ditemukan	-	-	-	-	-	179.899.528,00	-
4	Hibah	-	-	-	-	-	-	-
5	Hibah Komite Sekolah	-	-	-	-	-	-	-
6	Belanja Non Modal	30.000.000,00	-	214.210.000,00	-	1.273.974.130,00	-	399.862.000,00
7	Pinjam Pakai	-	-	-	-	-	-	-
8	Reklas Antar Kib	-	-	-	-	21.142.800,00	-	-
9	Reklas Atb	-	-	-	-	-	-	-
10	Reklas Aset Lain-Lain	-	-	-	-	-	-	-
11	Reklas Kdp	-	-	-	-	-	-	-
12	Utang Belanja Modal	-	-	-	-	-	-	-
13	Mutasi Antar Skpd	1.570.285.250,00	-	-	-	-	-	-
	Total Bertambah	1.600.285.250,00	-	214.210.000,00	561.844.100,00	1.566.439.930,00	476.625.554,00	636.496.000,00
1	Pinjam Pakai	-	-	-	-	-	-	-
2	Penghentian Penggunaan/Penghapusan 2021	-	91.421.072,92	-	-	-	123.599.772,54	-
3	Mutasi Antar Skpd	-	-	-	-	-	-	-
4	Lebih Bayar Sp2d 2021 (Koreksi Lra)	-	-	-	-	-	-	-
5	Reklas Antar Kib	-	-	-	-	-	-	-
6	Reklas Atb	-	-	-	-	-	-	-
7	Reklas Aset Lain-Lain	-	-	-	-	-	-	290.659.618,04
8	Pembayaran Hutang	-	-	-	-	-	-	-
9	Ekstra Komptabel 2021 (Dari Aset Tetap Menjadi Extracomp)	-	-	-	-	-	-	-
10	Reklas Kdp	-	-	-	-	-	-	-
11	Belanja Modal Yang Tidak Menjadi Aset Tetap	-	-	-	-	-	-	-
	Total Berkurang	-	91.421.072,92	-	-	-	123.599.772,54	290.659.618,04
	Saldo Akhir Per 31 Desember 2021	4.681.458.160,00	2.001.310.503,08	3.927.792.400,00	7.622.173.321,00	19.466.986.098,00	2.965.398.296,46	14.864.089.391,14

MUTASI ASET TETAP GEDUNG (KIB-C)
PEMERINTAH PROVINSI SULAWESI TENGAH
TAHUN ANGGARAN 2021

No	JENIS ASET	Dinas Penanaman Modal dan Pelayanan Terpadu Satu Pintu	Dinas Pemuda dan Olah Raga	Dinas Perpustakaan dan Kearsipan	Dinas Kelautan dan Perikanan	Dinas Pariwisata	Dinas Tanaman Pangan dan Hortikultura	Dinas Perkebunan dan Peternakan
0	0	21	22	23	24	25	26	27
A	Saldo Akhir Per 31 Desember 2020	23.091.050.056,00	68.595.125.836,00	17.928.581.850,00	48.223.147.383,00	36.640.798.357,06	55.416.662.406,00	52.439.151.121,00
1	Reklasifikasi	-	-	-	-	-	5.372.263.358,00	-
2	Koreksi Extra Kompatabel	-	-	-	-	-	-	-
3	Koreksi Nilai	-	-	-	-	-	-	-
4	Koreksi Pencatatan Simda	-	-	-	-	-	-	-
5	Maping 108	-	-	-	19.900.000,00	1.049.081.233,05	-	705.870.000,00
Total Bertambah		-	-	-	19.900.000,00	1.049.081.233,05	5.372.263.358,00	705.870.000,00
1	Reklasifikasi	-	-	-	-	-	1.660.161.000,00	-
2	Ekstra Komptabel 2020	-	-	-	-	-	-	-
3	Koreksi Nilai	-	-	-	-	-	-	-
4	Koreksi Pencatatan Simda	-	-	-	-	-	-	-
5	Maping 108	-	-	-	403.438.000,00	1.836.499.233,05	48.850.500,00	797.379.000,00
Total Berkurang		-	-	-	403.438.000,00	1.836.499.233,05	1.709.011.500,00	797.379.000,00
A	Saldo Awal Per 1 Januari 2021	23.091.050.056,00	68.595.125.836,00	17.928.581.850,00	47.839.609.383,00	35.853.380.357,06	59.079.914.264,00	52.347.642.121,00
1	Realisasi Sp2d Belanja Modal	68.545.000,00	3.463.654.263,48	267.069.970,00	5.620.415.339,00	369.230.000,00	7.273.868.499,00	5.850.274.582,00
2	Dari Extracomp Menjadi Aset Tetap	-	-	-	-	-	-	-
3	Aset Baru Ditemukan	-	-	-	46.200.000,00	-	-	-
4	Hibah	-	-	-	-	-	-	-
5	Hibah Komite Sekolah	-	-	-	-	-	-	-
6	Belanja Non Modal	-	1.547.854.453,75	26.968.500,00	6.492.456.059,00	1.626.190.000,00	2.928.776.810,00	377.358.475,00
7	Pinjam Pakai	-	-	-	-	-	-	-
8	Reklas Antar Kib	-	7.469.356.000,00	-	-	38.940.000,00	2.146.377.550,00	45.000.000,00
9	Reklas Atb	-	-	-	-	-	-	-
10	Reklas Aset Lain-Lain	-	-	-	-	78.614.778,00	1.336.532.000,00	-
11	Reklas Kdp	-	3.538.695.222,00	-	-	-	58.300.000,00	-
12	Utang Belanja Modal	-	-	-	-	-	-	-
13	Mutasi Antar Skpd	-	-	-	-	-	-	-
Total Bertambah		68.545.000,00	16.019.559.939,23	294.058.470,00	12.159.071.398,00	2.132.974.778,00	13.743.854.859,00	6.272.633.057,00
1	Pinjam Pakai	-	-	-	221.500.000,00	-	-	-
2	Penghentian Penggunaan/Penghapusan 2021	-	-	-	-	-	-	5.136.652.840,00
3	Mutasi Antar Skpd	-	-	-	-	-	-	-
4	Lebih Bayar Sp2d 2021 (Koreksi Lra)	-	-	-	-	-	-	-
5	Reklas Antar Kib	-	3.101.093.201,48	-	149.500.000,00	-	2.623.812.188,00	-
6	Reklas Atb	-	-	-	-	-	-	-
7	Reklas Aset Lain-Lain	-	-	-	-	535.700.000,00	96.700.000,00	1.552.990.043,00
8	Pembayaran Hutang	-	-	-	-	-	-	-
9	Ekstra Komptabel 2021 (Dari Aset Tetap Menjadi Extracomp)	-	-	-	-	-	-	-
10	Reklas Kdp	-	-	-	-	-	-	-
11	Belanja Modal Yang Tidak Menjadi Aset Tetap	-	-	-	-	-	-	60.000.000,00
Total Berkurang		-	3.101.093.201,48	-	371.000.000,00	535.700.000,00	2.720.512.188,00	6.749.642.883,00
Saldo Akhir Per 31 Desember 2021		23.159.595.056,00	81.513.592.573,75	18.222.640.320,00	59.627.680.781,00	37.450.655.135,06	70.103.256.735,00	51.870.632.295,00

MUTASI ASET TETAP GEDUNG (KIB-C)
PEMERINTAH PROVINSI SULAWESI TENGAH
TAHUN ANGGARAN 2021

No	JENIS ASET	Dinas Kehutanan	Dinas Energi dan Sumber Daya Mineral	Dinas Perindustrian dan Perdagangan	Sekretariat Daerah	Inspektorat Daerah Provinsi Sulawesi Tengah	Badan Perencanaan Pembangunan Daerah Provinsi Sulawesi Tengah	Badan Pendapatan Daerah Provinsi Sulawesi Tengah
0	0	28	29	30	31	32	33	34
A	Saldo Akhir Per 31 Desember 2020	45.021.233.451,00	4.242.301.350,00	26.384.864.441,27	107.696.018.348,13	9.918.572.200,00	14.321.820.217,00	35.892.386.237,00
1	Reklasifikasi	-	-	-	-	-	-	-
2	Koreksi Extra Kompatabel	-	-	-	-	-	-	-
3	Koreksi Nilai	-	-	-	-	-	-	-
4	Koreksi Pencatatan Simda	-	-	-	-	-	-	6.575.649.840,00
5	Maping 108	-	-	-	382.190.267,00	-	-	-
	Total Bertambah	-	-	-	382.190.267,00	-	-	6.575.649.840,00
1	Reklasifikasi	-	-	-	-	-	-	-
2	Ekstra Komptabel 2020	-	-	-	-	-	-	-
3	Koreksi Nilai	-	-	-	-	-	-	-
4	Koreksi Pencatatan Simda	-	-	-	-	-	-	-
5	Maping 108	1.024.767.500,00	80.000.000,00	-	389.373.267,00	-	-	-
	Total Berkurang	1.024.767.500,00	80.000.000,00	-	389.373.267,00	-	-	-
A	Saldo Awal Per 1 Januari 2021	43.996.465.951,00	4.162.301.350,00	26.384.864.441,27	107.668.835.348,13	9.918.572.200,00	14.321.820.217,00	42.468.036.077,00
1	Realisasi Sp2d Belanja Modal	1.819.643.515,00	284.491.516,00	572.353.300,00	999.104.400,00	-	-	4.181.453.118,67
2	Dari Extracomp Menjadi Aset Tetap	-	-	-	-	-	-	-
3	Aset Baru Ditemukan	-	-	-	-	-	-	-
4	Hibah	-	-	-	-	-	-	-
5	Hibah Komite Sekolah	-	-	-	-	-	-	-
6	Belanja Non Modal	807.561.110,00	59.221.250,00	-	1.083.348.000,00	-	99.776.000,00	199.685.000,00
7	Pinjam Pakai	-	-	-	-	-	-	-
8	Reklas Antar Klb	-	-	-	-	-	-	2.917.777.504,64
9	Reklas Atb	-	-	-	-	-	-	-
10	Reklas Aset Lain-Lain	-	-	-	5.099.028.205,00	-	-	545.900.000,00
11	Reklas Kdp	-	30.671.000,00	234.287.000,00	-	-	-	47.822.000,00
12	Utang Belanja Modal	-	-	-	-	-	-	-
13	Mutasi Antar Skpd	-	-	-	5.099.639.399,00	-	-	-
	Total Bertambah	2.627.204.625,00	374.583.766,00	806.640.300,00	12.281.120.004,00	-	99.776.000,00	7.893.637.623,31
1	Pinjam Pakai	-	-	-	-	-	-	-
2	Penghentian Penggunaan/Penghapusan 2021	-	-	-	-	-	-	253.449.831,30
3	Mutasi Antar Skpd	-	-	-	191.219.600,00	-	-	-
4	Lebih Bayar Sp2d 2021 (Koreksi Lra)	-	-	-	-	-	-	-
5	Reklas Antar Klb	7.500.000,00	-	-	-	-	-	316.270.380,00
6	Reklas Atb	-	-	-	-	-	-	-
7	Reklas Aset Lain-Lain	-	-	-	1.091.519.800,00	-	-	-
8	Pembayaran Hutang	-	-	-	-	-	-	-
9	Ekstra Komptabel 2021 (Dari Aset Tetap Menjadi Extracomp)	-	-	-	-	-	-	-
10	Reklas Kdp	-	-	-	-	-	-	-
11	Belanja Modal Yang Tidak Menjadi Aset Tetap	-	-	-	-	-	-	53.449.620,00
	Total Berkurang	7.500.000,00	-	-	1.282.739.400,00	-	-	623.169.831,30
	Saldo Akhir Per 31 Desember 2021	46.616.170.576,00	4.536.885.116,00	27.191.504.741,27	118.667.215.952,13	9.918.572.200,00	14.421.596.217,00	49.738.503.869,01

MUTASI ASET TETAP GEDUNG (KIB-C)
PEMERINTAH PROVINSI SULAWESI TENGAH
TAHUN ANGGARAN 2021

No	JENIS ASET	Badan Pengelolaan Keuangan dan Aset Daerah Provinsi Sulawesi Tengah	Badan Kepegawaian Daerah Provinsi Sulawesi Tengah	Badan Pengembangan Sumber Daya Manusia Daerah Provinsi Sulawesi Tengah	Badan Penelitian, Pengembangan dan Inovasi Daerah Provinsi Sulawesi Tengah	Sekretariat DPRD Provinsi Sulawesi Tengah	Badan Penghubung Provinsi Sulawesi Tengah	Badan Kesatuan Bangsa dan Politik Daerah Provinsi Sulawesi Tengah
0	0	35	36	37	38	39	40	41
A	Saldo Akhir Per 31 Desember 2020	22.654.860.823,05	4.375.136.687,00	69.211.745.207,00	8.174.636.000,00	42.412.975.619,77	5.477.526.820,00	-
1	Reklasifikasi	-	-	-	-	-	-	-
2	Koreksi Extra Kompatabel	-	-	-	-	-	-	-
3	Koreksi Nilai	-	-	-	-	-	-	-
4	Koreksi Pencatatan Simda	-	-	-	-	-	-	-
5	Maping 108	-	-	-	-	-	-	-
	Total Bertambah	-	-	-	-	-	-	-
1	Reklasifikasi	-	-	-	-	-	-	-
2	Ekstra Komptabel 2020	-	-	-	-	-	-	-
3	Koreksi Nilai	-	-	-	-	-	-	-
4	Koreksi Pencatatan Simda	-	-	-	-	-	-	-
5	Maping 108	-	-	-	-	-	-	-
	Total Berkurang	-	-	-	-	-	-	-
A	Saldo Awal Per 1 Januari 2021	22.654.860.823,05	4.375.136.687,00	69.211.745.207,00	8.174.636.000,00	42.412.975.619,77	5.477.526.820,00	-
1	Realisasi Sp2d Belanja Modal	1.285.110.056,00	-	-	-	3.139.065.800,00	-	-
2	Dari Extracomp Menjadi Aset Tetap	-	-	-	-	-	-	-
3	Aset Baru Ditemukan	-	-	-	-	-	-	-
4	Hibah	-	-	-	-	-	-	-
5	Hibah Komite Sekolah	-	-	-	-	-	-	-
6	Belanja Non Modal	651.257.906,00	-	81.256.075,00	-	2.771.582.000,00	-	-
7	Pinjam Pakai	-	-	-	-	-	-	-
8	Reklas Antar Kib	-	-	-	-	155.187.500,00	-	-
9	Reklas Atb	-	-	-	-	-	-	-
10	Reklas Aset Lain-Lain	-	-	-	-	-	-	-
11	Reklas Kdp	67.148.702,00	-	-	-	-	-	-
12	Ulang Belanja Modal	-	-	-	-	-	-	-
13	Mutasi Antar Skpd	-	-	-	-	-	-	-
	Total Bertambah	2.003.516.664,00	-	81.256.075,00	-	6.065.835.300,00	-	-
1	Pinjam Pakai	-	-	-	-	-	-	-
2	Penghentian Penggunaan/Penghapusan 2021	-	-	-	-	-	-	-
3	Mutasi Antar Skpd	784.755.000,00	-	-	-	-	-	-
4	Lebih Bayar Sp2d 2021 (Koreksi Lra)	-	-	-	-	-	-	-
5	Reklas Antar Kib	-	-	-	-	259.000.000,00	-	-
6	Reklas Atb	-	-	-	-	-	-	-
7	Reklas Aset Lain-Lain	-	-	-	-	-	-	-
8	Pembayaran Hutang	-	-	-	-	-	-	-
9	Ekstra Komptabel 2021 (Dari Aset Tetap Menjadi Extracomp)	-	-	-	-	8.300.000,00	-	-
10	Reklas Kdp	-	-	-	-	-	-	-
11	Belanja Modal Yang Tidak Menjadi Aset Tetap	-	-	-	-	199.250.000,00	-	-
	Total Berkurang	784.755.000,00	-	-	-	466.550.000,00	-	-
	Saldo Akhir Per 31 Desember 2021	23.873.622.487,05	4.375.136.687,00	69.293.001.282,00	8.174.636.000,00	48.012.260.919,77	5.477.526.820,00	-

LAMPIRAN BELANJA NON MODAL ASET TETAP GEDUNG (KIB C)

PROPINSI SULAWESI TENGAH

TAHUN ANGGARAN 2021

NO BUKTI	TGL	KODE						NAMA REKENING	NILAI	KETERANGAN
1.1.1-Dinas Pendidikan Provinsi Sulawesi Tengah										83.908.380.986,00
15421/SP2D-LS/BPKAD/2021	10-Dec-21	5	1	2	3	3	10	Belanja Pemeliharaan Bangunan Gedung- Bangunan Gedung Tempat Kerja-Bangunan Gedung Tempat Pendidikan	1.428.098.161,00	Permintaan Biaya Seratus Persen (100%) Pembangunan Ruang Praktek Siswa (RPS) SMKN 1 Bungku Utara Melalui Keg. Pembangunan Ruang Praktik Siswa Dinas DIKBUD Prop. Sulteng TA. 2021. (Sumber Dana DAK)
15422/SP2D-LS/BPKAD/2021	10-Dec-21	5	1	2	3	3	10	Belanja Pemeliharaan Bangunan Gedung- Bangunan Gedung Tempat Kerja-Bangunan Gedung Tempat Pendidikan	119.999.362,00	Permintaan Biaya Seratus Persen (100%) Rehabilitasi Ruang Guru dan Ruang Kepala Sekolah SMKN 1 LUWUK Melalui Keg. Rehabilitasi Ruang Guru/Kepala Sekolah/TU Dinas DIKBUD Prop. Sulteng TA. 2021. (Sumber Dana DAK)
15425/SP2D-LS/BPKAD/2021	10-Dec-21	5	1	2	3	3	10	Belanja Pemeliharaan Bangunan Gedung- Bangunan Gedung Tempat Kerja-Bangunan Gedung Tempat Pendidikan	573.948.178,00	Permintaan Biaya Seratus Persen (100%) Pembangunan Lab Biologi SMKN 1 Bualemo Melalui Keg. Pembangunan Ruang Laboratorium Dinas DIKBUD Prop. Sulteng TA. 2021. (Sumber Dana DAK)
15536/SP2D-LS/BPKAD/2021	10-Dec-21	5	1	2	3	3	10	Belanja Pemeliharaan Bangunan Gedung- Bangunan Gedung Tempat Kerja-Bangunan Gedung Tempat Pendidikan	650.000.000,00	Permintaan Biaya Seratus Persen (100%) Pembangunan Ruang Laboratorium SMKN 1 Bungku Utara Melalui Keg. Pembangunan Ruang Laboratorium Dinas DIKBUD Prop. Sulteng TA. 2021. (Sumber Dana DAK)
15537/SP2D-LS/BPKAD/2021	10-Dec-21	5	1	2	3	3	10	Belanja Pemeliharaan Bangunan Gedung- Bangunan Gedung Tempat Kerja-Bangunan Gedung Tempat Pendidikan	411.555.477,00	Permintaan Biaya 100% (seratus persen) Pembangunan Laboratorium Komputer SMKN 1 BOLANO LAMBUNU Melalui Keg. Pembangunan Ruang Laboratorium Dinas DIKBUD Prop. Sulteng TA. 2021. (Sumber Dana DAK)
15540/SP2D-LS/BPKAD/2021	10-Dec-21	5	1	2	3	3	10	Belanja Pemeliharaan Bangunan Gedung- Bangunan Gedung Tempat Kerja-Bangunan Gedung Tempat Pendidikan	354.518.205,00	Permintaan Biaya Termin Tahap III (100%) Rehabilitasi Ruang Praktek Siswa (RPS) SMKN 2 POSO Melalui Keg. Rehabilitasi Ruang Praktik Siswa Dinas DIKBUD Prop. Sulteng TA. 2021. (Sumber Dana DAK)
15577/SP2D-LS/BPKAD/2021	10-Dec-21	5	1	2	3	3	10	Belanja Pemeliharaan Bangunan Gedung- Bangunan Gedung Tempat Kerja-Bangunan Gedung Tempat Pendidikan	117.854.549,00	Permintaan Biaya Seratus Persen (100%) Pembangunan Ruang UKS SMKN 1 MEPANGA Melalui Keg. Pembangunan Ruang Unit Kesehatan Sekolah Dinas DIKBUD Prop. Sulteng TA. 2021. (Sumber Dana DAK)
15587/SP2D-LS/BPKAD/2021	10-Dec-21	5	1	2	3	3	10	Belanja Pemeliharaan Bangunan Gedung- Bangunan Gedung Tempat Kerja-Bangunan Gedung Tempat Pendidikan	29.111.510,00	Permintaan Biaya Termin Tahap III (100%) Rehabilitasi Ruang Ibadah SMKN 2 POSO Melalui Keg. Rehabilitasi Sarana, Prasarana dan Utilitas Sekolah Dinas DIKBUD Prop. Sulteng TA. 2021. (Sumber Dana DAK)
15589/SP2D-LS/BPKAD/2021	10-Dec-21	5	1	2	3	3	10	Belanja Pemeliharaan Bangunan Gedung- Bangunan Gedung Tempat Kerja-Bangunan Gedung Tempat Pendidikan	140.000.000,00	Permintaan Biaya 100% (seratus persen) Pembangunan Ruang UKS SMKN 1 BOLANO LAMBUNU Melalui keg. Pembangunan Ruang Unit Kesehatan Sekolah Dinas DIKBUD Prop. Sulteng TA. 2021. (Sumber Dana DAK)
15590/SP2D-LS/BPKAD/2021	10-Dec-21	5	1	2	3	3	10	Belanja Pemeliharaan Bangunan Gedung- Bangunan Gedung Tempat Kerja-Bangunan Gedung Tempat Pendidikan	427.800.000,00	Permintaan Biaya Seratus Persen (100%) Rehabilitasi Ruang Kelas SMKN 2 PALU Melalui Keg. Rehabilitasi Ruang Kelas Sekolah Dinas DIKBUD Prop. Sulteng TA. 2021. (Sumber Dana DAK)
15591/SP2D-LS/BPKAD/2021	10-Dec-21	5	1	2	3	3	10	Belanja Pemeliharaan Bangunan Gedung- Bangunan Gedung Tempat Kerja-Bangunan Gedung Tempat Pendidikan	451.867.682,00	Permintaan Biaya Seratus Persen (100%) Rehabilitasi Ruang Praktek Siswa (RPS) SMKN 2 PALU Melalui Keg. Rehabilitasi Ruang Praktik Siswa Dinas DIKBUD Prop. Sulteng TA. 2021. (Sumber Dana DAK)
15593/SP2D-LS/BPKAD/2021	10-Dec-21	5	1	2	3	3	10	Belanja Pemeliharaan Bangunan Gedung- Bangunan Gedung Tempat Kerja-Bangunan Gedung Tempat Pendidikan	67.500.000,00	Permintaan Biaya Seratus Persen (100%) Rehabilitasi Toilet SMKN 2 PALU Melalui Keg. Rehabilitasi Sarana, Prasarana dan Utilitas Sekolah Dinas DIKBUD Prop. Sulteng TA. 2021. (Sumber Dana DAK)
15594/SP2D-LS/BPKAD/2021	10-Dec-21	5	1	2	3	3	10	Belanja Pemeliharaan Bangunan Gedung- Bangunan Gedung Tempat Kerja-Bangunan Gedung Tempat Pendidikan	209.692.000,00	Permintaan Biaya Seratus Persen (100%) Rehab Ruang Kelas SMKN 1 TOILI Melalui Keg. Rehabilitasi Ruang Kelas Sekolah Dinas DIKBUD Prop. Sulteng TA. 2021. (Sumber Dana DAK)
15595/SP2D-LS/BPKAD/2021	10-Dec-21	5	1	2	3	3	10	Belanja Pemeliharaan Bangunan Gedung- Bangunan Gedung Tempat Kerja-Bangunan Gedung Tempat Pendidikan	280.000.000,00	Permintaan Biaya Seratus Persen (100%) Rehab Ruang Guru dan Rehabilitasi Ruang Kepala Sekolah SMKN 1 TOILI Melalui Keg. Rehabilitasi Ruang Guru/Kepala Sekolah/TU Dinas DIKBUD Prop. Sulteng TA. 2021. (Sumber Dana DAK)
15596/SP2D-LS/BPKAD/2021	11-Dec-21	5	1	2	3	3	10	Belanja Pemeliharaan Bangunan Gedung- Bangunan Gedung Tempat Kerja-Bangunan Gedung Tempat Pendidikan	442.554.419,00	Permintaan Biaya Seratus Persen (100%) Rehabilitasi Ruang Praktek Siswa (RPS) SMKN 1 TOILI Melalui Keg. Rehabilitasi Ruang Praktik Siswa Dinas DIKBUD Prop. Sulteng TA. 2021. (Sumber Dana DAK)

NO BUKTI	TGL	KODE						NAMA REKENING	NILAI	KETERANGAN
15597/SP2D-LS/BPKAD/2021	10-Dec-21	5	1	2	3	3	10	Belanja Pemeliharaan Bangunan Gedung- Bangunan Gedung Tempat Kerja-Bangunan Gedung Tempat Pendidikan	105.000.000,00	Permintaan Biaya Seratus Persen (100%) Rehabilitasi Toilet SMKN 1 TOILI Melalui Keg. Rehabilitasi Sarana, Prasarana dan Utilitas Sekolah Dinas DIKBUD Prop. Sulteng TA. 2021. (Sumber Dana DAK)
15794/SP2D-LS/BPKAD/2021	13-Dec-21	5	1	2	3	3	10	Belanja Pemeliharaan Bangunan Gedung- Bangunan Gedung Tempat Kerja-Bangunan Gedung Tempat Pendidikan	83.400.000,00	Permintaan Biaya 100% (Seratus Persen) dari Pekerjaan Konstruksi Pembangunan Ruang Baca Literasi SMAN 1 Sojol Melalui Keg. Pembangunan Ruang/Sudut Baca Dinas DIKBUD Prop. Sultneg TA. 2021. (Sumber Dana DAU)
15859/SP2D-LS/BPKAD/2021	14-Dec-21	5	1	2	3	3	10	Belanja Pemeliharaan Bangunan Gedung- Bangunan Gedung Tempat Kerja-Bangunan Gedung Tempat Pendidikan	390.520.520,00	Permintaan Biaya Seratus Persen (100%) Pembangunan Laboratorium Fisika SMKN 1 MEPANGA Melalui Keg. Pembangunan Ruang Laboratorium Dinas DIKBUD Prop. Sulteng TA. 2021. (Sumber Dana DAK)
17921/SP2D-LS/BPKAD/2021	20-Dec-21	5	1	2	3	3	10	Belanja Pemeliharaan Bangunan Gedung- Bangunan Gedung Tempat Kerja-Bangunan Gedung Tempat Pendidikan	430.446.545,00	Permintaan Biaya Termin Tahap III (100%) Rehabilitasi Ruang Guru dan Ruang Kepala Sekolah SMKN 1 Ampana Kota Melalui Keg. Rehabilitasi Ruang Guru/Kepala Sekolah/TU Dinas DIKBUD Prop. Sulteng TA. 2021 (Sumber Dana DAK)
17923/SP2D-LS/BPKAD/2021	20-Dec-21	5	1	2	3	3	10	Belanja Pemeliharaan Bangunan Gedung- Bangunan Gedung Tempat Kerja-Bangunan Gedung Tempat Pendidikan	517.953.295,00	Permintaan Biaya Termin Tahap II (100%) Rehabilitasi Ruang Kelas SMKN 1 TINANGKUNG Melalui Keg. Rehabilitasi Ruang Kelas Sekolah Dinas DIKBUD Prop. Sulteng TA. 2021. (Sumber Dana DAK)
17948/SP2D-LS/BPKAD/2021	20-Dec-21	5	1	2	3	3	10	Belanja Pemeliharaan Bangunan Gedung- Bangunan Gedung Tempat Kerja-Bangunan Gedung Tempat Pendidikan	82.803.000,00	Permintaan Biaya Pengadaan Pekerjaan Rehabilitasi Ruang Kelas SMKN 1 Tojo Barat Melalui Keg. Rehabilitasi Ruang Kelas Sekolah Dinas DIKBUD Prop. Sultneg TA. 2021 (Sumber Dana DAU)
17949/SP2D-LS/BPKAD/2021	20-Dec-21	5	1	2	3	3	10	Belanja Pemeliharaan Bangunan Gedung- Bangunan Gedung Tempat Kerja-Bangunan Gedung Tempat Pendidikan	63.000.000,00	Permintaan Biaya Pengadaan Pekerjaan Rehabilitasi Toilet SMKN 4 Palu Melalui Keg. Pemeliharaan Rutin Bangunan Gedung dan Ruang Sekolah Dinas DIKBUD Prop. Sulteng TA. 2021. (Sumber Dana DAU)
19845/SP2D-LS/BPKAD/2021	30-Dec-21	5	1	2	3	3	10	Belanja Pemeliharaan Bangunan Gedung- Bangunan Gedung Tempat Kerja-Bangunan Gedung Tempat Pendidikan	210.000.000,00	Permintaan Biaya Termin Tahap III (100%) Rehabilitasi Ruang Guru dan Rehabilitasi Ruang Kepala Sekolah SMKN 1 PARIGI Melalui Keg. Rehabilitasi Ruang Guru/Kepala Sekolah/TU Dinas DIKBUD Prop. Sulteng TA. 2021. (Sumber Dana DAK)
19848/SP2D-LS/BPKAD/2021	30-Dec-21	5	1	2	3	3	10	Belanja Pemeliharaan Bangunan Gedung- Bangunan Gedung Tempat Kerja-Bangunan Gedung Tempat Pendidikan	192.500.000,00	Permintaan Biaya Termin Tahap III (100%) Rehabilitasi Ruang Kelas SMKN 1 PARIGI Melalui Keg. Rehabilitasi Ruang Kelas Sekolah Dinas DIKBUD Prop. Sulteng TA. 2021. (Sumber Dana DAK)
19849/SP2D-LS/BPKAD/2021	30-Dec-21	5	1	2	3	3	10	Belanja Pemeliharaan Bangunan Gedung- Bangunan Gedung Tempat Kerja-Bangunan Gedung Tempat Pendidikan	78.750.000,00	Permintaan Biaya Termin Tahap III (100%) Rehabilitasi Toilet SMKN 1 PARIGI Melalui Keg. Rehabilitasi Sarana, Prasarana dan Utilitas Sekolah Dinas DIKBUD Prop. Sulteng TA. 2021. (Sumber Dana DAK)
19965/SP2D-LS/BPKAD/2021	30-Dec-21	5	1	2	3	3	10	Belanja Pemeliharaan Bangunan Gedung- Bangunan Gedung Tempat Kerja-Bangunan Gedung Tempat Pendidikan	473.916.652,00	Permintaan Biaya Tahap II (100%) Pembangunan Lab Kimia SMKN 2 Banggai Melalui Keg. Pembangunan Ruang Laboratorium Dinas DIKBUD Prop. Sulteng TA. 2021. (Sumber Dana DAK)
19972/SP2D-LS/BPKAD/2021	30-Dec-21	5	1	2	3	3	10	Belanja Pemeliharaan Bangunan Gedung- Bangunan Gedung Tempat Kerja-Bangunan Gedung Tempat Pendidikan	128.270.100,00	Permintaan Biaya Seratus Persen (100%) Rehabilitasi Ruang Kelas SMKN 1 POSO PESISIR Melalui Keg. Rehabilitasi Ruang Kelas Sekolah Dinas DIKBUD Prop. Sulteng TA. 2021. (Sumber Dana DAK)
19973/SP2D-LS/BPKAD/2021	30-Dec-21	5	1	2	3	3	10	Belanja Pemeliharaan Bangunan Gedung- Bangunan Gedung Tempat Kerja-Bangunan Gedung Tempat Pendidikan	192.818.322,00	Permintaan Biaya Termin Tahap III (100%) Pembangunan Lab. Komputer SMKN AMPIBABO Melalui Keg Pembangunan Ruang Laboratorium Dinas DIKBUD Prop. Sulteng TA. 2021. (Sumber Dana DAK)
20077/SP2D-LS/BPKAD/2021	31-Dec-21	5	1	2	3	3	10	Belanja Pemeliharaan Bangunan Gedung- Bangunan Gedung Tempat Kerja-Bangunan Gedung Tempat Pendidikan	209.790.000,00	Permintaan Biaya Pengawasan (100%) Rehab Ruang Guru dan Ruang Kepala Sekolah SMKN 1 DOLO BARAT Melalui Keg. Rehabilitasi Ruang Guru/Kepala Sekolah/TU Dinas DIKBUD Prop. Sulteng TA. 2021. (Sumber Dana DAK)
20078/SP2D-LS/BPKAD/2021	31-Dec-21	5	1	2	3	3	10	Belanja Pemeliharaan Bangunan Gedung- Bangunan Gedung Tempat Kerja-Bangunan Gedung Tempat Pendidikan	227.500.000,00	Permintaan Biaya 100% (seratus persen) Pembangunan Laboratorium Biologi SMKN 1 DOLO BARAT Melalui Keg. Pembangunan Ruang Laboratorium Dinas DIKBUD Prop. Sulteng TA. 2021. (Sumber Dana DAK)
20086/SP2D-LS/BPKAD/2021	31-Dec-21	5	1	2	3	3	10	Belanja Pemeliharaan Bangunan Gedung- Bangunan Gedung Tempat Kerja-Bangunan Gedung Tempat Pendidikan	456.645.000,00	Permintaan Biaya Pengawasan Seratus Persen (100%) Rehab Ruang Praktek Siswa (RPS) SMKN 1 DOLO BARAT Melalui Keg. Rehabilitasi Ruang Praktik Siswa Dinas DIKBUD Prop. Sulteng TA. 2021 (Sumber Dana DAK)

NO BUKTI	TGL	KODE						NAMA REKENING	NILAI	KETERANGAN
20089/SP2D-LS/BPKAD/2021	31-Dec-21	5	1	2	3	3	10	Belanja Pemeliharaan Bangunan Gedung- Bangunan Gedung Tempat Kerja-Bangunan Gedung Tempat Pendidikan	26.145.000,00	Permintaan Biaya Seratus Persen (100%) Rehabilitasi Toilet SMKN 1 DOLO BARAT Melalui Keg. Rehabilitasi Sarana, Prasarana dan Utilitas Sekolah Dinas DIKBUD Prop. Sulteng TA. 2021. (Sumber Dana DAK)
20090/SP2D-LS/BPKAD/2021	31-Dec-21	5	1	2	3	3	10	Belanja Pemeliharaan Bangunan Gedung- Bangunan Gedung Tempat Kerja-Bangunan Gedung Tempat Pendidikan	428.094.202,00	Permintaan Biaya Seratus Persen (100%) Rehabilitasi Ruang Praktek Siswa (RPS) SMKN 1 DOLO BARAT Melalui Keg Pembangunan Ruang Praktik Siswa Dinas DIKBUD Prop. Sulteng TA. 2021. (Sumber Dana DAK)
20093/SP2D-LS/BPKAD/2021	31-Dec-21	5	1	2	3	3	10	Belanja Pemeliharaan Bangunan Gedung- Bangunan Gedung Tempat Kerja-Bangunan Gedung Tempat Pendidikan	293.056.119,00	Permintaan Biaya Termin Tahap II (100%) Pembangunan Lab Komputer SMKN 2 BUNGKU BARAT Melalui Keg. Pembangunan Ruang Laboratorium Dinas DIKBUD Prop. Sulteng TA. 2021. (Sumber Dana DAK)
20171/SP2D-LS/BPKAD/2021	31-Dec-21	5	1	2	3	3	10	Belanja Pemeliharaan Bangunan Gedung- Bangunan Gedung Tempat Kerja-Bangunan Gedung Tempat Pendidikan	953.461.135,00	Permintaan Biaya Seratus Persen (100%) Rehabilitasi Ruang Praktek Siswa (RPS) SMKN 1 POSO PESISIR Melalui Keg. Rehabilitasi Ruang Praktik Siswa Dinas DIKBUD Prop. Sulteng TA. 2021. (Sumber Dana DAK)
20183/SP2D-LS/BPKAD/2021	31-Dec-21	5	1	2	3	3	10	Belanja Pemeliharaan Bangunan Gedung- Bangunan Gedung Tempat Kerja-Bangunan Gedung Tempat Pendidikan	270.621.740,00	Permintaan Biaya Seratus Persen (100%) Pembangunan Perpustakaan SMKN 4 SIGI Melalui Keg. Pembangunan Perpustakaan Sekolah Dinas DIKBUD Prop. Sulteng TA. 2021. (Sumber Dana DAK)
20184/SP2D-LS/BPKAD/2021	31-Dec-21	5	1	2	3	3	10	Belanja Pemeliharaan Bangunan Gedung- Bangunan Gedung Tempat Kerja-Bangunan Gedung Tempat Pendidikan	220.543.766,00	Permintaan Biaya Seratus Persen (100%) Pembangunan Laboratorium Komputer SMKN 4 SIGI Melalui Keg. Pembangunan Ruang Laboratorium Dinas DKBUD Prop. Sulteng TA. 2021. (Sumber Dana DAK)
20203/SP2D-LS/BPKAD/2021	31-Dec-21	5	1	2	3	3	10	Belanja Pemeliharaan Bangunan Gedung- Bangunan Gedung Tempat Kerja-Bangunan Gedung Tempat Pendidikan	361.364.351,00	Permintaan Biaya Termin Tahap II (75%) Pembangunan Ruang Praktek Siswa (RPS) SMKN 1 PAMONA UTARA Melalui Keg. Pembangunan Ruang Praktek Siswa Dinas DIKBUD Prop. Sulteng TA. 2021. (Sumber Dana DAK)
20205/SP2D-LS/BPKAD/2021	31-Dec-21	5	1	2	3	3	10	Belanja Pemeliharaan Bangunan Gedung- Bangunan Gedung Tempat Kerja-Bangunan Gedung Tempat Pendidikan	374.850.000,00	Permintaan Biaya Seratus Persen (100%) Rehabilitasi Ruang Kelas SMKN 2 LUWUK Melalui Keg. Rehabilitasi Ruang Kelas Sekolah Dinas DIKBUD Prop. Sulteng TA. 2021. (Sumber Dana DAK)
20206/SP2D-LS/BPKAD/2021	31-Dec-21	5	1	2	3	3	10	Belanja Pemeliharaan Bangunan Gedung- Bangunan Gedung Tempat Kerja-Bangunan Gedung Tempat Pendidikan	134.986.950,00	Permintaan Biaya Seartus Persen (100%) Rehabilitasi Ruang Ibadah dan Rehabilitasi Toilet SMKN 2 LUWUK Melalui Keg. Rehabilitasi Sarana, Prasarana dan Utilitas Sekolah Dinas DIKBUD Prop. Sulteng TA. 2021. (Sumber Dana DAK)
20211/SP2D-LS/BPKAD/2021	31-Dec-21	5	1	2	3	3	10	Belanja Pemeliharaan Bangunan Gedung- Bangunan Gedung Tempat Kerja-Bangunan Gedung Tempat Pendidikan	198.154.250,00	Permintaan Biaya Seratus Persen (100%) Rehabilitasi Ruang Guru dan Rehabilitasi Ruang Kepala Sekolah SMKN 2 LUWUK Melalui Keg. Rehabilitasi Ruang Guru/Kepala Sekolah/TU Dinas DIKBUD Prop. Sulteng TA. 2021 (Sumber Dana DAK)
20212/SP2D-LS/BPKAD/2021	31-Dec-21	5	1	2	3	3	10	Belanja Pemeliharaan Bangunan Gedung- Bangunan Gedung Tempat Kerja-Bangunan Gedung Tempat Pendidikan	947.442.322,00	Permintaan Biaya Seratus Persen (100%) Rehabilitasi Ruang Praktek Siswa (RPS) SMKN 2 LUWUK Melalui Keg. Rehabilitasi Ruang Praktik Siswa Dinas DIKBUD Prop. Sulteng TA. 2021. (Sumber Dana DAK)
20214/SP2D-LS/BPKAD/2021	31-Dec-21	5	1	2	3	3	10	Belanja Pemeliharaan Bangunan Gedung- Bangunan Gedung Tempat Kerja-Bangunan Gedung Tempat Pendidikan	217.666.750,00	Permintaan Biaya Seratus Persen (100%) Pembangunan Laboratorium Komputer SMKN 1 PINEMBANI Melalui Keg. Pembangunan Ruang Laboratorium Dinas DIKBUD Prop. Sulteng TA. 2021. (Sumber Dana DAK)
20216/SP2D-LS/BPKAD/2021	31-Dec-21	5	1	2	3	3	10	Belanja Pemeliharaan Bangunan Gedung- Bangunan Gedung Tempat Kerja-Bangunan Gedung Tempat Pendidikan	485.833.250,00	Permintaan Biaya Seratus Persen (100%) Pembangunan Ruang Praktek Siswa (RPS) SMKN 1 Pinembani Melalui Keg. Pembangunan Ruang Praktik Siswa Dinas DIKBUD Prop. Sulteng TA. 2021. (Sumber Dana DAK)
20236/SP2D-LS/BPKAD/2021	31-Dec-21	5	1	2	3	3	10	Belanja Pemeliharaan Bangunan Gedung- Bangunan Gedung Tempat Kerja-Bangunan Gedung Tempat Pendidikan	668.328.024,00	Permintaan Biaya Termin Tahap III (100%) Rehabilitasi Ruang Praktek Siswa (RPS) SMKN 1 PARIGI Melalui Keg. Rehabilitasi Ruang Praktik Siswa Dinas DIKBUD Prop. Sulteng TA. 2021. (Sumber Dana DAK)
20242/SP2D-LS/BPKAD/2021	31-Dec-21	5	1	2	3	3	10	Belanja Pemeliharaan Bangunan Gedung- Bangunan Gedung Tempat Kerja-Bangunan Gedung Tempat Pendidikan	150.000.000,00	Permintaan Biaya Termin Tahap II (75%) Rehabilitasi Ruang Kelas SMKN 1 PAMONA UTARA Melalui Keg. Rehabilitasi Ruang Kelas Sekolah Dinas DIKBUD Prop. Sulteng TA. 2021. (Sumber Dana DAK)
20243/SP2D-LS/BPKAD/2021	31-Dec-21	5	1	2	3	3	10	Belanja Pemeliharaan Bangunan Gedung- Bangunan Gedung Tempat Kerja-Bangunan Gedung Tempat Pendidikan	150.000.000,00	Permintaan Biaya Termin Tahap II (75%) Rehabilitasi Ruang Guru dan Ruang Kepala Sekolah SMKN 1 PAMONA UTARA Melalui Keg. Rehabilitasi Ruang Guru/Kepala Sekolah/TU Dinas DIKBUD Prop. Sulteng TA. 2021. (Sumber Dana DAK)

NO BUKTI	TGL	KODE						NAMA REKENING	NILAI	KETERANGAN
20244/SP2D-LS/BPKAD/2021	31-Dec-21	5	1	2	3	3	10	Belanja Pemeliharaan Bangunan Gedung- Bangunan Gedung Tempat Kerja-Bangunan Gedung Tempat Pendidikan	675.550.849,00	Permintaan Biaya Seratus Persen (100%) Rehabilitasi Ruang Praktek Siswa (RPS) SMKN 1 BANAWA Melalui Keg. Rehabilitasi Ruang Praktik Siswa Dinas DIKBUD Prop. Sulteng TA. 2021. (Sumber Dana DAK)
20246/SP2D-LS/BPKAD/2021	31-Dec-21	5	1	2	3	3	10	Belanja Pemeliharaan Bangunan Gedung- Bangunan Gedung Tempat Kerja-Bangunan Gedung Tempat Pendidikan	360.000.000,00	Permintaan Biaya Seratus Persen (100%) Pembangunan Perpustakaan SMKN PARIWISATA PARIGATA PARIGI Melalui Keg. Pembangunan Perpustakaan Sekolah Dinas DIKBUD Prop. Sulteng TA. 2021. (Sumber Dana DAK)
20254/SP2D-LS/BPKAD/2021	31-Dec-21	5	1	2	3	3	10	Belanja Pemeliharaan Bangunan Gedung- Bangunan Gedung Tempat Kerja-Bangunan Gedung Tempat Pendidikan	113.014.964,00	Permintaan Biaya Seratus Persen (100%) Pembangunan Toilet SMKN 1 BUNGKU BARAT Melalui Keg. Pembangunan Sarana, Prasarana dan Utilitas Sekolah Dinas DIKBUD Prop. Sulteng TA. 2021. (Sumber Dana DAK)
20255/SP2D-LS/BPKAD/2021	31-Dec-21	5	1	2	3	3	10	Belanja Pemeliharaan Bangunan Gedung- Bangunan Gedung Tempat Kerja-Bangunan Gedung Tempat Pendidikan	196.992.250,00	Permintaan Biaya Seratus Persen (100%) Rehabilitasi Ruang Guru dan Rehabilitasi Ruang Kepala Sekolah SMKN 1 BANGGAI Melalui Keg. Rehabilitasi Ruang Guru/Kepala Sekolah/TU Dinas DIKBUD Prop. Sulteng TA. 2021. (Sumber Dana DAK)
20259/SP2D-LS/BPKAD/2021	31-Dec-21	5	1	2	3	3	10	Belanja Pemeliharaan Bangunan Gedung- Bangunan Gedung Tempat Kerja-Bangunan Gedung Tempat Pendidikan	105.000.000,00	Permintaan Biaya Seratus Persen (100%) Rehabilitasi Toilet SMKN 1 Bokat Melalui Keg. Rehabilitasi Sarana, Prasarana dan Utilitas Sekolah Dinas DIKBUD Prop. Sulteng TA. 2021. (Sumber Dana DAK)
20262/SP2D-LS/BPKAD/2021	31-Dec-21	5	1	2	3	3	10	Belanja Pemeliharaan Bangunan Gedung- Bangunan Gedung Tempat Kerja-Bangunan Gedung Tempat Pendidikan	257.784.808,00	Permintaan Biaya Seratus Persen (100%) Rehabilitasi Ruang Praktek Siswa (RPS) SMKN 1 BUNGKU BARAT Melalui Keg. Rehabilitasi Ruang Praktik Siswa Dinas DIKBUD Prop. Sulteng TA. 2021. (Sumber Dana DAK)
20266/SP2D-LS/BPKAD/2021	31-Dec-21	5	1	2	3	3	10	Belanja Pemeliharaan Bangunan Gedung- Bangunan Gedung Tempat Kerja-Bangunan Gedung Tempat Pendidikan	284.554.569,00	Permintaan Biaya Termin Tahap II (90%) Rehabilitasi Ruang Kelas SMKN 5 Palu Melalui Keg. Rehabilitasi Ruang Kelas Sekolah Dinas DIKBUD Prop. Sulteng TA. 2021. (Sumber Dana DAK)
20267/SP2D-LS/BPKAD/2021	31-Dec-21	5	1	2	3	3	10	Belanja Pemeliharaan Bangunan Gedung- Bangunan Gedung Tempat Kerja-Bangunan Gedung Tempat Pendidikan	74.987.726,00	Permintaan Biaya Termin Tahap II (90%) Rehabilitasi Ruang Guru dan Rehabilitasi Ruang Kepala Sekolah SMKN 5 PALU Melalui Keg. Rehabilitasi Ruang Guru/Kepala Sekolah/TU Dinas DIKBUD Prop. Sulteng TA. 2021. (Sumber Dana DAK)
20268/SP2D-LS/BPKAD/2021	31-Dec-21	5	1	2	3	3	10	Belanja Pemeliharaan Bangunan Gedung- Bangunan Gedung Tempat Kerja-Bangunan Gedung Tempat Pendidikan	408.763.154,00	Permintaan Biaya Termin Tahap II (90%) Rehabilitasi Ruang Praktek Siswa (RPS) SMKN 5 PALU Melalui Keg. Rehabilitasi Ruang Praktik Siswa Dinas DIKBUD Prop. Sulteng TA. 2021. (Sumber Dana DAK)
20269/SP2D-LS/BPKAD/2021	31-Dec-21	5	1	2	3	3	10	Belanja Pemeliharaan Bangunan Gedung- Bangunan Gedung Tempat Kerja-Bangunan Gedung Tempat Pendidikan	19.290.201,00	Permintaan Biaya Termin Tahap II (90%) Rehabilitasi Ruang ibadah dan Rehabilitasi Toilet SMKN 5 PALU Melalui Keg. Rehabilitasi Sarana, Prasarana dan Utilitas Sekolah Dinas DIKBUD Prop. Sulteng TA. 2021 (Sumber Dana DAK)
20274/SP2D-LS/BPKAD/2021	31-Dec-21	5	1	2	3	3	10	Belanja Pemeliharaan Bangunan Gedung- Bangunan Gedung Tempat Kerja-Bangunan Gedung Tempat Pendidikan	193.147.668,00	Permintaan Biaya Seratus Persen (100%) Rehabilitasi Ruang Guru dan Ruang Kepala Sekolah SMKN 1 BUNGKU BARAT Melalui Keg. Rehabilitasi Ruang Guru/Kepala Sekolah/TU Dinas DIKBUD Prop. Sulteng TA. 2021. (Sumber Dana DAK)
20277/SP2D-LS/BPKAD/2021	31-Dec-21	5	1	2	3	3	10	Belanja Pemeliharaan Bangunan Gedung- Bangunan Gedung Tempat Kerja-Bangunan Gedung Tempat Pendidikan	24.174.942,00	Permintaan Biaya Seratus Persen (100%) Rehabilitasi Toilet SMKN 1 BUNGKU BARAT Melalui Keg. Rehabilitasi Sarana, Prasarana dan Utilitas Sekolah Dinas DIKBUD Prop. Sulteng TA. 2021. (Sumber Dana DAK)
20278/SP2D-LS/BPKAD/2021	31-Dec-21	5	1	2	3	3	10	Belanja Pemeliharaan Bangunan Gedung- Bangunan Gedung Tempat Kerja-Bangunan Gedung Tempat Pendidikan	246.225.000,00	Permintaan Biaya Seratus Persen (100%) Rehabilitasi Ruang Kelas SMKN 1 BANGGAI Melalui Keg. Rehabilitasi Ruang Kelas Sekolah Dinas DIKBUD Prop. Sulteng TA. 2021. (Sumber Dana DAK)
20279/SP2D-LS/BPKAD/2021	31-Dec-21	5	1	2	3	3	10	Belanja Pemeliharaan Bangunan Gedung- Bangunan Gedung Tempat Kerja-Bangunan Gedung Tempat Pendidikan	469.651.783,00	Permintaan Biaya Seratus Persen (100%) Rehabilitasi Ruang Praktek Siswa (RPS) SMKN 1 BANGGAI Melalui Keg. Rehabilitasi Ruang Praktik Siswa Dinas DIKBUD Prop. Sulteng TA. 2021. (Sumber Dana DAK)
20280/SP2D-LS/BPKAD/2021	31-Dec-21	5	1	2	3	3	10	Belanja Pemeliharaan Bangunan Gedung- Bangunan Gedung Tempat Kerja-Bangunan Gedung Tempat Pendidikan	270.000.000,00	Permintaan Biaya Seratus Persen (100%) Rehabilitasi Ruang Guru dan Rehabilitasi Ruang Kepala Sekolah SMKN 1 BANAWA Melalui Keg. Rehabilitasi Ruang Guru/Kepala Sekolah/TU Dinas DIKBUD Prop. Sulteng TA. 2021. (Sumber Dana DAK)
20281/SP2D-LS/BPKAD/2021	31-Dec-21	5	1	2	3	3	10	Belanja Pemeliharaan Bangunan Gedung- Bangunan Gedung Tempat Kerja-Bangunan Gedung Tempat Pendidikan	101.250.000,00	Permintaan Biaya Seratus Persen (100%) Rehabilitasi Toilet SMKN 1 BANAWA Melalui Keg. Rehabilitasi Sarana, Prasarana dan Utilitas Sekolah Dinas DIKBUD Prop. Sulteng TA. 2021. (Sumber Dana DAK)

NO BUKTI	TGL	KODE						NAMA REKENING	NILAI	KETERANGAN
20282/SP2D-LS/BPKAD/2021	31-Dec-21	5	1	2	3	3	10	Belanja Pemeliharaan Bangunan Gedung- Bangunan Gedung Tempat Kerja-Bangunan Gedung Tempat Pendidikan	405.000.000,00	Permintaan Biaya Seratus Persen (100%) Rehabilitasi Ruang Kelas SMKN 1 BANAWA Melalui Keg. Rehabilitasi Ruang Kelas Sekolah Dinas DIKBUD Prop. Sulteng TA. 2021. (Sumber Dana DAK)
20283/SP2D-LS/BPKAD/2021	31-Dec-21	5	1	2	3	3	10	Belanja Pemeliharaan Bangunan Gedung- Bangunan Gedung Tempat Kerja-Bangunan Gedung Tempat Pendidikan	420.000.000,00	Permintaan Biaya Seratus Persen (100%) Rehabilitasi Ruang Guru dan Rehabilitasi Ruang Kepala Sekolah SMKN 1 Bokat Melalui Keg. Rehabilitasi Ruang Guru/Kepala Sekolah/TU Dinas DIKBUD Prop. Sulteng TA. 2021. (Sumber Dana DAK)
20284/SP2D-LS/BPKAD/2021	31-Dec-21	5	1	2	3	3	10	Belanja Pemeliharaan Bangunan Gedung- Bangunan Gedung Tempat Kerja-Bangunan Gedung Tempat Pendidikan	505.147.943,00	Permintaan Biaya Seratus Persen (100%) Rehabilitasi Ruang Praktek Siswa (RPS) SMKN 1 Bokat Melalui Keg. Rehabilitasi Ruang Praktik Siswa Dinas DIKBUD Prop Sulteng TA. 2021. (Sumber Dana DAK)
20287/SP2D-LS/BPKAD/2021	31-Dec-21	5	1	2	3	3	10	Belanja Pemeliharaan Bangunan Gedung- Bangunan Gedung Tempat Kerja-Bangunan Gedung Tempat Pendidikan	280.000.000,00	Permintaan Biaya Termin Tahap II (65%) Rehabilitasi Ruang Guru dan Ruang Kepala Sekolah SMKN 1 PALU Melalui Keg. Rehabilitasi Ruang Guru/Kepala Sekolah/TU Dinas DIKBUD Prop. Sulteng TA. 2021. (Sumber Dana DAK)
20288/SP2D-LS/BPKAD/2021	31-Dec-21	5	1	2	3	3	10	Belanja Pemeliharaan Bangunan Gedung- Bangunan Gedung Tempat Kerja-Bangunan Gedung Tempat Pendidikan	199.599.535,00	Permintaan Biaya Termin Tahap II (65%) Pembangunan Ruang Praktek Siswa (RPS) SMKN 1 PALU Melalui Keg. Pembangunan Ruang Praktik Siswa Dinas DIKBUD Prop. Sulteng TA. 2021. (Sumber Dana DAK)
20289/SP2D-LS/BPKAD/2021	31-Dec-21	5	1	2	3	3	10	Belanja Pemeliharaan Bangunan Gedung- Bangunan Gedung Tempat Kerja-Bangunan Gedung Tempat Pendidikan	60.000.000,00	Permintaan Biaya Termin Tahap II (65%) Rehabilitasi Perpustakaan SMKN 1 PALU Melalui Keg. Rehabilitasi Perpustakaan Sekolah Dinas DIKBUD Prop. Sulteng TA 2021. (Sumber Dana DAK)
20290/SP2D-LS/BPKAD/2021	31-Dec-21	5	1	2	3	3	10	Belanja Pemeliharaan Bangunan Gedung- Bangunan Gedung Tempat Kerja-Bangunan Gedung Tempat Pendidikan	199.599.535,00	Permintaan Biaya Termin Tahap II (65%) Rehabilitasi Ruang Praktek Siswa (RPS) SMKN 1 PALU Melalui Keg. Rehabilitasi Ruang Praktik Siswa Dinas DIKBUD Prop. Sulteng TA. 2021.
20291/SP2D-LS/BPKAD/2021	31-Dec-21	5	1	2	3	3	10	Belanja Pemeliharaan Bangunan Gedung- Bangunan Gedung Tempat Kerja-Bangunan Gedung Tempat Pendidikan	1.109.183.145,00	Permintaan Biaya Seratus Persen (100%) Pembangunan Ruang Praktek Siswa (RPS) SMKN PARIWISATA PARIGATA PARIGI Melalui Keg. Pembangunan Ruang Praktik Siswa Dinas DIKBUD Prop. Sulteng TA. 2021. (Sumber Dana DAK)
20292/SP2D-LS/BPKAD/2021	31-Dec-21	5	1	2	3	3	10	Belanja Pemeliharaan Bangunan Gedung- Bangunan Gedung Tempat Kerja-Bangunan Gedung Tempat Pendidikan	585.000.000,00	Permintaan Biaya Seratus Persen (100%) Pembangunan Laboratorium Biologi dan Laboratorium Komputer SMKN PARIWISATA PARIGATA PARIGI Melalui Keg. Pembangunan Ruang Laboratorium Dinas DIKBUD Prop. Sulteng TA. 2021. (Sumber Dana DAK)
20308/SP2D-LS/BPKAD/2021	31-Dec-21	5	1	2	3	3	10	Belanja Pemeliharaan Bangunan Gedung- Bangunan Gedung Tempat Kerja-Bangunan Gedung Tempat Pendidikan	60.000.000,00	Permintaan Biaya Termin Tahap II (65%) Rehabilitasi Ruang Kelas SMKN 1 PALU Melalui Keg. Rehabilitasi Ruang Kelas Sekolah Dinas DIKBUD Prop. Sulteng TA. 2021. (Sumber Dana DAK)
20367/SP2D-LS/BPKAD/2021	31-Dec-21	5	1	2	3	3	10	Belanja Pemeliharaan Bangunan Gedung- Bangunan Gedung Tempat Kerja-Bangunan Gedung Tempat Pendidikan	1.075.686.448,00	Permintaan Biaya Seratus Persen (100%) Rehabilitasi Ruang Praktek Siswa (RPS) SMKN 1 POSO Melalui Keg. Rehabilitasi Ruang Praktik Siswa Dinas DIKBUD Prop. Sulteng TA. 2021. (Sumber Dana DAK)
20368/SP2D-LS/BPKAD/2021	31-Dec-21	5	1	2	3	3	10	Belanja Pemeliharaan Bangunan Gedung- Bangunan Gedung Tempat Kerja-Bangunan Gedung Tempat Pendidikan	420.000.000,00	Permintaan Biaya Seratus Persen (100%) Rehabilitasi Ruang Guru SMKN 1 POSO Melalui Keg. Rehabilitasi Ruang Guru/Kepala Sekolah/TU Dinas DIKBUD Prop. Sulteng TA. 2021. (Sumber Dana DAK)
20369/SP2D-LS/BPKAD/2021	31-Dec-21	5	1	2	3	3	10	Belanja Pemeliharaan Bangunan Gedung- Bangunan Gedung Tempat Kerja-Bangunan Gedung Tempat Pendidikan	492.839.920,00	Permintaan Biaya Seratus Persen (100%) Rehabilitasi Ruang Praktek Siswa (RPS) SMKN 1 PETASIA Melalui Keg. Rehabilitasi Ruang Praktik Siswa Dinas DIKBUD Prop. Sulteng TA. 2021. (Sumber Dana DAK)
20397/SP2D-LS/BPKAD/2021	31-Dec-21	5	1	2	3	3	10	Belanja Pemeliharaan Bangunan Gedung- Bangunan Gedung Tempat Kerja-Bangunan Gedung Tempat Pendidikan	138.600.000,00	Permintaan Biaya Seratus Persen (100%) Rehabilitasi Ruang Kelas SMKN 1 PETASIA Melalui Keg. Rehabilitasi Ruang Kelas Sekolah Dinas DIKBUD Prop. Sulteng TA. 2021. (Sumber Dana DAK)
20398/SP2D-LS/BPKAD/2021	31-Dec-21	5	1	2	3	3	10	Belanja Pemeliharaan Bangunan Gedung- Bangunan Gedung Tempat Kerja-Bangunan Gedung Tempat Pendidikan	175.315.000,00	Permintaan Biaya Seratus Persen (100%) Rehabilitasi Ruang Guru dan Rehabilitasi Ruang Kepala Sekolah SMKN 1 PETASIA Melalui Keg. Rehabilitasi Ruang Guru/Kepala Sekolah/TU Dinas DIKBUD Prop. Sulteng TA. 2021 (Sumber Dana DAK)
20399/SP2D-LS/BPKAD/2021	31-Dec-21	5	1	2	3	3	10	Belanja Pemeliharaan Bangunan Gedung- Bangunan Gedung Tempat Kerja-Bangunan Gedung Tempat Pendidikan	78.750.000,00	Permintaan Biaya Seratus Persen (100%) Rehabilitasi Toilet SMKN 1 PETASIA Melalui Keg. Rehabilitasi Sarana, Prasarana dan Utilitas Sekolah Dinas DIKBUD Prop. Sulteng TA. 2021. (Sumber Dana DAK)

NO BUKTI	TGL	KODE						NAMA REKENING	NILAI	KETERANGAN
20400/SP2D-LS/BPKAD/2021	31-Dec-21	5	1	2	3	3	10	Belanja Pemeliharaan Bangunan Gedung- Bangunan Gedung Tempat Kerja-Bangunan Gedung Tempat Pendidikan	630.000.000,00	Permintaan Biaya Seratus Persen (100%) Rehabilitasi Ruang Kelas SMKN 1 Bokat Melalui Keg. Rehabilitasi Ruang Kelas Sekolah Dinas DIKBUD Prop. Sulteng TA. 2021. (Sumber Dana DAK)
20402/SP2D-LS/BPKAD/2021	31-Dec-21	5	1	2	3	3	10	Belanja Pemeliharaan Bangunan Gedung- Bangunan Gedung Tempat Kerja-Bangunan Gedung Tempat Pendidikan	297.500.000,00	Permintaan Biaya Seratus Persen (100%) Rehabilitasi Ruang Ibadah dan Rehabilitasi Toilet/Jamban SMKN 1 Poso Melalui Keg. Rehabilitasi Sarana, Prasarana dan Utilitas Sekolah Dinas DIKBUD Prop. Sulteng TA. 2021. (Sumber Dana DAK)
20404/SP2D-LS/BPKAD/2021	31-Dec-21	5	1	2	3	3	10	Belanja Pemeliharaan Bangunan Gedung- Bangunan Gedung Tempat Kerja-Bangunan Gedung Tempat Pendidikan	210.000.000,00	Permintaan Biaya Seratus Persen (100%) Rehabilitasi Ruang Kelas SMKN 1 POSO Melalui Keg. Rehabilitasi Ruang Kelas Sekolah Dinas DIKBUD Prop. Sulteng TA. 2021. (Sumber Dana DAK)
09060/SP2D-LS/BPKAD/2021	13-Sep-21	5	1	2	3	3	17	Belanja Pemeliharaan Bangunan Gedung- Bangunan Gedung Tempat Kerja-Bangunan Gedung Museum	85.450.000,00	Permintaan Biaya Belanja Uang Muka 50% (Lima Puluh Persen) Pekerjaan Konstruksi Rehab Tempat Koleksi Hidup Museum Pada UPT. Taman Budaya dan Museum Tahun Anggaran 2021 (Sumber Dana DAU)
09363/SP2D-LS/BPKAD/2021	16-Sep-21	5	1	2	3	3	17	Belanja Pemeliharaan Bangunan Gedung- Bangunan Gedung Tempat Kerja-Bangunan Gedung Museum	85.400.000,00	Permintaan Biaya Belanja Uang Muka 50% (Lima Puluh Persen) Pekerjaan Konstruksi Rehabilitasi Rumah Jaga Museum. Kegiatan Pemeliharaan/Rehabilitasi Gedung Kantor dan Bangunan Lainnya Pada UPT. Taman Budaya dan Museum Tahun Anggaran 2021 (Sumber Dana DAU)
12813/SP2D-LS/BPKAD/2021	23-Nov-21	5	1	2	3	3	17	Belanja Pemeliharaan Bangunan Gedung- Bangunan Gedung Tempat Kerja-Bangunan Gedung Museum	170.850.000,00	Permintaan Biaya Pekerjaan Pembuatan Paving Blok Cor Halaman Lingkungan Museum. Kegiatan Pemeliharaan/Rehabilitasi Gedung Kantor dan Bangunan Lainnya Pada UPT. Taman Budaya dan Museum TA. 2021 (Sumber Dana DAU)
13216/SP2D-LS/BPKAD/2021	26-Nov-21	5	1	2	3	3	17	Belanja Pemeliharaan Bangunan Gedung- Bangunan Gedung Tempat Kerja-Bangunan Gedung Museum	106.200.000,00	Permintaan Biaya Pekerjaan Rehab Pagar Museum. Kegiatan Pemeliharaan/Rehabilitasi Gedung Kantor dan Bangunan Lainnya Pada UPT. Taman Budaya dan Museum TA. 2021 (Sumber Dana DAU)
14754/SP2D-LS/BPKAD/2021	7-Dec-21	5	1	2	3	3	17	Belanja Pemeliharaan Bangunan Gedung- Bangunan Gedung Tempat Kerja-Bangunan Gedung Museum	170.850.000,00	Permintaan Biaya Pekerjaan Rehab Bengkel Preparasi Museum, Kegiatan Pemeliharaan/Rehabilitasi Gedung Kantor dan Bangunan Lainnya Pada UPT. Taman Budaya dan Museum TA. 2021 (Sumber Dana DAU)
17981/SP2D-LS/BPKAD/2021	20-Dec-21	5	1	2	3	3	17	Belanja Pemeliharaan Bangunan Gedung- Bangunan Gedung Tempat Kerja-Bangunan Gedung Museum	170.900.000,00	Permintaan Belanja Pemeliharaan Kaca Gedung Bangunan, Melalui Pemeliharaan/Rehabilitasi Gedung Kantor dan Bangunan Lainnya Pada UPT. Museum dan Taman Budaya Tahun Anggaran 2021 (Sumber Dana DAU)
17987/SP2D-LS/BPKAD/2021	20-Dec-21	5	1	2	3	3	17	Belanja Pemeliharaan Bangunan Gedung- Bangunan Gedung Tempat Kerja-Bangunan Gedung Museum	85.400.000,00	Permintaan Pembayaran 100% (Seratus Persen) Pekerjaan Rehabilitasi Rumah Jaga Museum. Kegiatan Pemeliharaan/Rehabilitasi Gedung Kantor dan Bangunan Lainnya Pada UPT. Taman Budaya dan Museum Tahun Anggaran 2021 (Sumber Dana DAU)
18191/SP2D-LS/BPKAD/2021	20-Dec-21	5	1	2	3	3	17	Belanja Pemeliharaan Bangunan Gedung- Bangunan Gedung Tempat Kerja-Bangunan Gedung Museum	85.450.000,00	Permintaan Pembayaran 100% (Seratus Persen) Pekerjaan Rehab Tempat Koleksi Hidup Museum. Kegiatan Pemeliharaan/Rehabilitasi Gedung Kantor dan Bangunan Lainnya Pada UPT. Taman Budaya dan Museum Tahun Anggaran 2021 (Sumber Dana DAU)
07876/SP2D-LS/BPKAD/2021	20-Aug-21	5	1	2	2	8	18	Belanja Jasa Konsultansi Pengawasan Arsitektur	11.132.000,00	Permintaan Biaya Pengadaan Pekerjaan Jasa Konsultansi Pengawasan Pembangunan Pagar SMKN 1 Parigi Dinas DIKBUD Prop. Sulteng TA. 2021. (Sumber Dana DAU)
07925/SP2D-LS/BPKAD/2021	20-Aug-21	5	1	2	2	8	18	Belanja Jasa Konsultansi Pengawasan Arsitektur	11.132.000,00	Permintaan Biaya Pengadaan Pekerjaan Jasa Konsultansi Pegawasan Pembangunan/Pengadaan Jalan Lingkungan SMKN Pariwisata Parigata Parigi Dinas DIKBUD Prop. Sulteng TA. 2021. (Sumber Dana DAU)
08422/SP2D-LS/BPKAD/2021	31-Aug-21	5	1	2	2	8	18	Belanja Jasa Konsultansi Pengawasan Arsitektur	11.132.000,00	Permintaan Biaya Pengadaan Pekerjaan Jasa Konsultansi Pengawasan Pembangunan Pagar SMKN 1 Petasia Melalui Keg. Pengelolaan Pendidikan Sekolah Menengah Kejuruan Dinas DIKBUD Prop. Sulteng TA. 2021. (Sumber Dana DAU)
09530/SP2D-LS/BPKAD/2021	20-Sep-21	5	1	2	2	8	18	Belanja Jasa Konsultansi Pengawasan Arsitektur	5.000.000,00	Permintaan Biaya Jasa Konsultansi Pengawasan Rehabilitasi Gedung Sekolah SMPN Model Terpadu Madani Melalui Keg. Rehabilitasi Sarana, Prasarana dan Utilitas Sekolah Dinas DIKBUD Prop. Sulteng TA. 2021. (Sumber Dana DAU)
09608/SP2D-LS/BPKAD/2021	21-Sep-21	5	1	2	2	8	18	Belanja Jasa Konsultansi Pengawasan Arsitektur	11.132.000,00	Permintaan Biaya Pengadaan Pekerjaan Jasa Konsultansi Pengawasan Pembangunan Pagar SMKN 8 Palu, Melalui Keg. Pembangunan Sarana, Prasarana dan Utilitas Sekolah Dinas DIKBUD Prop. Sulteng TA. 2021. (Sumber Dana DAU)
09631/SP2D-LS/BPKAD/2021	21-Sep-21	5	1	2	2	8	18	Belanja Jasa Konsultansi Pengawasan Arsitektur	44.528.000,00	Permintaan Biaya Pekerjaan Jasa Konsultansi Pengawasan Pembangunan Pagar SMKN 1 DOLO BARAT, SMKN 1 SIGI, SMKN 2 SIGI dan SMKN 3 SIGI Melalui Keg. Pembangunan Sarana, Prasarana dan Utilitas Sekolah Dinas DIKBUD Prop. Sulteng TA. 2021. (Sumber Dana DAU)
11235/SP2D-LS/BPKAD/2021	25-Oct-21	5	1	2	2	8	18	Belanja Jasa Konsultansi Pengawasan Arsitektur	11.132.000,00	Permintaan Biaya Pengadaan Pekerjaan Jasa Konsultansi Pengawasan Pembangunan Pagar SMKN Pariwisata Parigata Parigi Melalui Keg. Pembangunan Sarana, Prasarana dan Utilitas Sekolah Dinas DIKBUD Prop. Sulteng TA. 2021. (Sumber Dana DAU)
12001/SP2D-LS/BPKAD/2021	10-Nov-21	5	1	2	2	8	18	Belanja Jasa Konsultansi Pengawasan Arsitektur	7.500.000,00	Permintaan Biaya Pengawasan Termin Tahap I (25%) Pembangunan Ruang Praktek Siswa SMKN 1 DOLO BARAT Melalui Keg. Pembangunan Ruang Praktik Siswa Dinas DIKBUD Prop. Sulteng TA. 2021. (Sumber Dana DAK)
12529/SP2D-LS/BPKAD/2021	19-Nov-21	5	1	2	2	8	18	Belanja Jasa Konsultansi Pengawasan Arsitektur	7.500.000,00	Permintaan Biaya Pengawasan Termin Tahap I (25%) Pembangunan Ruang Praktek Siswa (RPS) SMKN 1 PAMONA UTARA Melalui Keg. Pembangunan Ruang Praktik Siswa Dinas DIKBUD Prop. Sulteng TA. 2021. (Sumber Dana DAK)

NO BUKTI	TGL	KODE						NAMA REKENING	NILAI	KETERANGAN
15042/SP2D-LS/BPKAD/2021	8-Dec-21	5	1	2	2	8	18	Belanja Jasa Konsultansi Pengawasan Arsitektur	9.000.000,00	Permintaan Biaya Termin Tahap I (30%) Pengawasan Pembangunan Ruang Praktek Siswa (RPS) SMKN 1 Palu Melalui Keg. Pembangunan Ruang Praktik Siswa Dinas DIKBUD Prop. Sulteng TA. 2021. (Sumber Dana DAK)
15654/SP2D-LS/BPKAD/2021	13-Dec-21	5	1	2	2	8	18	Belanja Jasa Konsultansi Pengawasan Arsitektur	15.743.000,00	Permintaan Jasa Konsultansi Kontruksi Pengawasan Pembuatan Tempat Parkir Depan Kantor Dinas DIKBUD Prop. Sulteng TA. 2021 (Sumber Dana DAU)
17307/SP2D-LS/BPKAD/2021	17-Dec-21	5	1	2	2	8	18	Belanja Jasa Konsultansi Pengawasan Arsitektur	99.605.000,00	Permintaan Biaya Jasa Konsultansi Kontruksi Pengawasan Pembangunan Masjid Tahap II Melalui Keg. Pengadaan Barang Milik Daerah Penunjang Urusan Pemerintah Daerah Dinas DIKBUD Prop. Sulteng TA. 2021. (Sumber Dana DAU)
17950/SP2D-LS/BPKAD/2021	20-Dec-21	5	1	2	2	8	18	Belanja Jasa Konsultansi Pengawasan Arsitektur	11.132.000,00	Permintaan Biaya Pengadaan Pekerjaan Jasa Konsultansi Pengawasan Rehabilitasi Ruang Kelas SMKN 1 Tojo Barat Melalui Keg. Rehabilitasi Ruang Kelas Sekolah Dinas DIKBUD Prop. Sulteng TA. 2021. (Sumber Dana DAU)
18531/SP2D-LS/BPKAD/2021	21-Dec-21	5	1	2	2	8	18	Belanja Jasa Konsultansi Pengawasan Arsitektur	4.000.000,00	Permintaan Biaya Jasa Konsultansi Pengawasan Pekerjaan Rehabilitasi Ruang Keterampilan Dengan Tingkat Kerusakan Minimal Sedang Beserta Perabotnya SLBN MOLINO Bidang PK-PLK Dinas DIKBUD Prop. Sulteng TA. 2021. (Sumber Dana DAK)
18532/SP2D-LS/BPKAD/2021	21-Dec-21	5	1	2	2	8	18	Belanja Jasa Konsultansi Pengawasan Arsitektur	3.672.500,00	Permintaan Biaya Pekerjaan Jasa Konsultansi Pengawasan Pekerjaan Rehabilitasi Ruang Kelas Dengan Tkt. Kerusakan Minimal Sedang Beserta Perabotnya SLBN Molino Dinas DIKBUD Prop. Sulteng TA. 2021. (Sumber Dana DAK)
18801/SP2D-LS/BPKAD/2021	22-Dec-21	5	1	2	2	8	19	Belanja Jasa Konsultansi Pengawasan Arsitektur	4.000.000,00	Permintaan Biaya Jasa Konsultansi Pengawasan Pekerjaan Rehabilitasi Ruang UKS Dengan Tingkat Kerusakan Minimal Sedang Beserta Perabotnya SLBN MOLINO Bidang PK-PLK Dinas DIKBUD Prop. Sulteng TA. 2021. (Sumber Dana DAK)
18810/SP2D-LS/BPKAD/2021	22-Dec-21	5	1	2	2	8	18	Belanja Jasa Konsultansi Pengawasan Arsitektur	5.872.500,00	Permintaan Biaya Jasa Konsultansi Pengawasan Pekerjaan Rehabilitasi Ruang Kelas Dengan Tkt Kerusakan Minimal Sedang Beserta Perabotnya SLBN POSO Dinas DIKBUD Prop. Sulteng TA. 2021. (Sumber Dana DAK)
18811/SP2D-LS/BPKAD/2021	22-Dec-21	5	1	2	2	8	18	Belanja Jasa Konsultansi Pengawasan Arsitektur	4.000.000,00	Permintaan Biaya Jasa Konsultansi Pengawasan Pekerjaan Rehabilitasi Ruang Guru Dengan Tkt. Kerusakan Minimal Sedang Beserta Perabotnya SLBN POSO Dinas DIKBUD Prop. Sulteng TA. 2021. (Sumber Dana DAK)
19273/SP2D-LS/BPKAD/2021	27-Dec-21	5	1	2	2	8	18	Belanja Jasa Konsultansi Pengawasan Arsitektur	13.515.000,00	Permintaan Biaya Jasa Konsultansi Pengawasan Pekerjaan Pembangunan Ruang Kelas Baru (RKB) Beserta Perabotnya SLBN MARAWOLA Melalui Keg. Penambahan Ruang Kelas Sekolah Bidang PK-PLK Dinas DIKBUD Prop. Sulteng TA. 2021. (Sumber Dana DAK)
19275/SP2D-LS/BPKAD/2021	27-Dec-21	5	1	2	2	8	18	Belanja Jasa Konsultansi Pengawasan Arsitektur	4.000.000,00	Permintaan Biaya Jasa Konsultansi Pengawasan Pekerjaan Rehabilitasi Ruang Ibadah Dengan Tkt. Kerusakan Minimal Sedang Beserta Perabotnya SLBN PARIGI Bidang PK-PLK Dinas DIKBUD Prop. Sulteng TA. 2021. (Sumber Dana DAK)
19276/SP2D-LS/BPKAD/2021	27-Dec-21	5	1	2	2	8	18	Belanja Jasa Konsultansi Pengawasan Arsitektur	6.000.000,00	Permintaan Biaya Jasa Konsultansi Pengawasan Pekerjaan Pembangunan Ruang UKS Beserta Perabotnya SLBN DALAKA Melalui Keg. Pembangunan Ruang Unit Kesehatan Sekolah Bidang PK-PLK Dinas DIKBUD Prop. Sulteng TA. 2021. (Sumber Dana DAK)
19690/SP2D-LS/BPKAD/2021	29-Dec-21	5	1	2	2	8	18	Belanja Jasa Konsultansi Pengawasan Arsitektur	22.500.000,00	Permintaan Biaya Pengawasan Seratus Persen (100%) Pembangunan Ruang Praktek Siswa (RPS) SMKN 1 DOLO BARAT Melalui Keg. Pembangunan Ruang Praktik Siswa Dinas DIKBUD Prop. Sulteng TA. 2021. (Sumber Dana DAK)
19696/SP2D-LS/BPKAD/2021	29-Dec-21	5	1	2	2	8	18	Belanja Jasa Konsultansi Pengawasan Arsitektur	54.000.000,00	Permintaan Biaya Pengawasan Seratus Persen (100%) Pembangunan Ruang Praktek Siswa (RPS) SMKN PARIWISATA PARIGATA PARIGI Melalui Keg. Pembangunan Ruang Praktik Siswa Dinas DIKBUD Prop. Sulteng TA. 2021. (Sumber Dana DAK)
19814/SP2D-LS/BPKAD/2021	30-Dec-21	5	1	2	2	8	18	Belanja Jasa Konsultansi Pengawasan Arsitektur	6.000.000,00	Permintaan Biaya Jasa Konsultansi Pengawasan Pekerjaan Rehabilitasi Ruang Kelas Beserta Perabotnya SLBN 1 PALU Melalui Keg. Rehabilitasi Ruang Kelas Sekolah Bidang PK-PLK Dinas DIKBUD Prop. Sulteng TA. 2021. (Sumber Dana DAK)
19815/SP2D-LS/BPKAD/2021	30-Dec-21	5	1	2	2	8	18	Belanja Jasa Konsultansi Pengawasan Arsitektur	4.000.000,00	Permintaan Biaya Jasa Konsultansi Pengawasan Pekerjaan Rehabilitasi Ruang OM Beserta Perabotnya SLBN 1 PALU Bidang PK-PLK Dinas DIKBUD Prop. Sulteng TA. 2021. (Sumber Dana DAK)
19843/SP2D-LS/BPKAD/2021	30-Dec-21	5	1	2	2	8	18	Belanja Jasa Konsultansi Pengawasan Arsitektur	21.000.000,00	Permintaan Biaya Termin Tahap II (100%) Pengawasan Pembangunan Ruang Praktek Siswa (RPS) SMKN 1 Palu Melalui Keg. Pembangunan Ruang Praktik Siswa Dinas DIKBUD Prop. Sulteng TA. 2021. (Sumber Dana DAK)
19872/SP2D-LS/BPKAD/2021	30-Dec-21	5	1	2	2	8	18	Belanja Jasa Konsultansi Pengawasan Arsitektur	15.914.000,00	Permintaan Biaya Jasa Konsultansi Konstruksi Pengawasan Penataan Halaman Masjid Dinas Pendidikan dan Kebudayaan Provinsi Sulteng Melalui Keg. Pengadaan Sarana dan Prasarana Pendukung Gedung Kantor Dinas DIKBUD Prop. Sulteng TA. 2021. (Sumber Dana DAU)
20061/SP2D-LS/BPKAD/2021	31-Dec-21	5	1	2	2	8	18	Belanja Jasa Konsultansi Pengawasan Arsitektur	30.000.000,00	Permintaan Biaya Pengawasan Seratus Persen (100%) Pembangunan Ruang Praktek Siswa (RPS) SMKN 1 BUNGKU UTARA Melalui Keg. Pembangunan Ruang Praktik Siswa Dinas DIKBUD Prop. Sulteng TA. 2021. (Sumber Dana DAK)
20062/SP2D-LS/BPKAD/2021	31-Dec-21	5	1	2	2	8	18	Belanja Jasa Konsultansi Pengawasan Arsitektur	30.000.000,00	Permintaan Biaya Pengawasan Seratus Persen (100%) Pembangunan Ruang Praktek Siswa (RPS) SMKN 1 PINEMBANI Melalui Keg. Pembangunan Ruang Praktik Siswa Dinas DIKBUD Prop. Sulteng TA. 2021. (Sumber Dana DAK)
20068/SP2D-LS/BPKAD/2021	31-Dec-21	5	1	2	2	8	18	Belanja Jasa Konsultansi Pengawasan Arsitektur	3.000.000,00	Perabotnya SLBN SALAKAN Melalui Keg. Rehabilitasi Ruang Kelas Sekolah Dinas DIKBUD Prop. Sulteng TA. 2021. (Sumber Dana DAU)
20070/SP2D-LS/BPKAD/2021	31-Dec-21	5	1	2	2	8	18	Belanja Jasa Konsultansi Pengawasan Arsitektur	3.915.000,00	Permintaan Biaya Jasa Konsultansi Pengawasan Pekerjaan Rehabilitasi Ruang Kelas Beserta Perabotnya SLBN LUWUK Melalui Keg. Rehabilitasi Ruang Kelas Sekolah Dinas DIKBUD Prop. Sulteng TA. 2021. (Sumber Dana DAU)

NO BUKTI	TGL	KODE						NAMA REKENING	NILAI	KETERANGAN
16120/SP2D-LS/BPKAD/2021	14-Dec-21	5	1	2	2	8	18	Belanja Jasa Konsultansi Pengawasan Arsitektur	26.000.000,00	Permintaan Pembayaran Jasa Konsultansi Pengawasan Rehabilitasi Bengkel Preparasi Museum, Rehabilitasi Rumah Jaga Museum dan Rehab Pagar Museum Melalui Kegiatan Pemeliharaan/Rehabilitasi Gedung Kantor dan Bangunan Lainnya Pada UPT. Museum dan Taman Budaya
16121/SP2D-LS/BPKAD/2021	14-Dec-21	5	1	2	2	8	18	Belanja Jasa Konsultansi Pengawasan Arsitektur	19.950.000,00	Permintaan Pembayaran Jasa Konsultansi Pengawasan Pekerjaan Paving Blok Cor Halaman Lingkungan Kantor Museum dan Rehab Tempat Koleksi Hidup Museum Melalui Kegiatan Pemeliharaan/Rehabilitasi Gedung Kantor dan Bangunan Lainnya Pada UPT. Museum dan Taman Bud
18807/SP2D-LS/BPKAD/2021	22-Dec-21	5	1	2	2	8	18	Belanja Jasa Konsultansi Pengawasan Arsitektur	9.960.000,00	Permintaan Belanja Jasa Konsultansi Pengawasan Pemeliharaan Kaca Gedung Bangunan Pada UPT. Taman Budaya dan Museum Tahun Anggaran 2021 (Sumber Dana DAU)
11931/SP2D-LS/BPKAD/2021	9-Nov-21	5	1	2	2	8	19	Belanja Jasa Konsultansi Pengawasan Rekayasa-Jasa Pengawas Pekerjaan Konstruksi Bangunan Gedung	10.125.000,00	Permintaan Biaya Pengawasan Termin Tahap I (25%) Pembangunan Laboratorium Komputer SMKN AMPIBABO, BOLANO LAMBUNU dan Laboratorium Fisika SMKN 1 MEPANGA Dinas DIKBUD Prop. Sulteng TA. 2021. (Sumber Dana DAK)Permintaan Biaya Pengawasan Termin Tahap I (25%)
11932/SP2D-LS/BPKAD/2021	9-Nov-21	5	1	2	2	8	19	Belanja Jasa Konsultansi Pengawasan Rekayasa-Jasa Pengawas Pekerjaan Konstruksi Bangunan Gedung	2.000.000,00	Permintaan Biaya Pengawasan Termin Tahap I (25%) Pembangunan Ruang UKS SMKN BOLANO LAMBUNU dan SMKN 1 MEPANGA Melalui Keg. Pembangunan Ruang Unit Kesehatan Sekolah Dinas DIKBUD Prop. Sulteng TA. 2021. (Sumber Dana DAK)
12002/SP2D-LS/BPKAD/2021	10-Nov-21	5	1	2	2	8	19	Belanja Jasa Konsultansi Pengawasan Rekayasa-Jasa Pengawas Pekerjaan Konstruksi Bangunan Gedung	3.375.000,00	Permintaan Biaya Pengawasan Termin Tahap I (25%) Pembangunan Laboratorium Biologi SMKN 1 DOLO BARAT Melalui Keg. Pembangunan Ruang Laboratorium Dinas DIKBUD Prop. Sulteng TA. 2021. (Sumber Dana DAK)
12003/SP2D-LS/BPKAD/2021	10-Nov-21	5	1	2	2	8	19	Belanja Jasa Konsultansi Pengawasan Rekayasa-Jasa Pengawas Pekerjaan Konstruksi Bangunan Gedung	3.000.000,00	Permintaan Biaya Pengawasan Termin Tahap I (25%) Rehabilitasi Ruang Guru dan Ruang Kepala Sekolah SMKN 1 DOLO BARAT Melalui Keg. Rehabilitasi Ruang Guru/Kepala Sekolah/TU Dinas DIKBUD Prop. Sulteng TA. 2021. (Sumber Dana DAK)
12004/SP2D-LS/BPKAD/2021	10-Nov-21	5	1	2	2	8	19	Belanja Jasa Konsultansi Pengawasan Rekayasa-Jasa Pengawas Pekerjaan Konstruksi Bangunan Gedung	8.000.000,00	Permintaan Biaya Pengawasan Termin Tahap I (25%) Rehabilitasi Ruang Praktek Siswa SMKN 1 DOLO BARAT Melalui Keg. Rehabilitasi Ruang Praktik Siswa Dinas DIKBUD Prop. Sulteng TA. 2021. (Sumber Dana DAK)
12005/SP2D-LS/BPKAD/2021	10-Nov-21	5	1	2	2	8	19	Belanja Jasa Konsultansi Pengawasan Rekayasa-Jasa Pengawas Pekerjaan Konstruksi Bangunan Gedung	375.000,00	Permintaan Biaya Pengawasan Termin Tahap I (25%) Rehabilitasi Toilet SMKN 1 DOLO BARAT Melalui Keg. Rehabilitasi Sarana, Prasarana dan Utilitas Sekolah Dinas DIKBUD Prop. Sulteng TA. 2021. (Sumber Dana DAK)
12530/SP2D-LS/BPKAD/2021	19-Nov-21	5	1	2	2	8	19	Belanja Jasa Konsultansi Pengawasan Rekayasa-Jasa Pengawas Pekerjaan Konstruksi Bangunan Gedung	3.000.000,00	Permintaan Biaya Pengawasan Termin Tahap I (25%) Rehabilitasi Ruang Kelas SMKN 1 PAMONA UTARA Melalui Keg. Rehabilitasi Ruang Kelas Sekolah Dinas DIKBUD Prop. Sulteng TA. 2021. (Sumber Dana DAK)
12551/SP2D-LS/BPKAD/2021	19-Nov-21	5	1	2	2	8	19	Belanja Jasa Konsultansi Pengawasan Rekayasa-Jasa Pengawas Pekerjaan Konstruksi Bangunan Gedung	7.000.000,00	Permintaan Biaya Pengawasan Termin Tahap I (25%) Rehabilitasi Ruang Guru dan Ruang Kepala Sekolah SMKN 1 PAMONA UTARA dan SMKN 1 AMPANA KOTA Melalui Keg. Rehabilitasi Ruang Guru/Kepala Sekolah/TU Dinas DIKBUD Prop. Sulteng TA. 2021. (Sumber Dana DAK)
14448/SP2D-LS/BPKAD/2021	6-Dec-21	5	1	2	2	8	19	Belanja Jasa Konsultansi Pengawasan Rekayasa-Jasa Pengawas Pekerjaan Konstruksi Bangunan Gedung	1.650.000,00	Permintaan Biaya Pengawasan Termin Tahap I (55%) Rehabilitasi Ruang Perpustakaan SMKN 1 DAMPAL SELATAN Melalui Keg. Rehabilitasi Perpustakaan Sekolah Dinas DIKBUD Prop. Sulteng TA. 2021. (Sumber Dana DAK)
14449/SP2D-LS/BPKAD/2021	6-Dec-21	5	1	2	2	8	19	Belanja Jasa Konsultansi Pengawasan Rekayasa-Jasa Pengawas Pekerjaan Konstruksi Bangunan Gedung	6.600.000,00	Permintaan Biaya Pengawasan Termin Tahap I (55%) Rehabilitasi Ruang Guru dan Ruang Kepala Sekolah SMKN 1 BOKAT Melalui Keg. Rehabilitasi Ruang Guru/Kepala Sekolah/TU Dinas DIKBUD Prop. Sulteng TA. 2021. (Sumber Dana DAK)
14450/SP2D-LS/BPKAD/2021	6-Dec-21	5	1	2	2	8	19	Belanja Jasa Konsultansi Pengawasan Rekayasa-Jasa Pengawas Pekerjaan Konstruksi Bangunan Gedung	1.650.000,00	Permintaan Biaya Pengawasan Termin Tahap I (55%) Rehabilitasi Toilet SMKN 1 BOKAT Melalui Keg. Rehabilitasi Sarana, Prasarana dan Utilitas Sekolah Dinas DIKBUD Prop. Sulteng TA. 2021. (Sumber Dana DAK)
14453/SP2D-LS/BPKAD/2021	6-Dec-21	5	1	2	2	8	19	Belanja Jasa Konsultansi Pengawasan Rekayasa-Jasa Pengawas Pekerjaan Konstruksi Bangunan Gedung	9.900.000,00	Permintaan Biaya Pengawasan Termin Tahap I (55%) Rehabilitasi Ruang Kelas SMKN 1 BOKAT Melalui Keg. Rehabilitasi Ruang Kelas Sekolah Dinas DIKBUD Prop. Sulteng TA. 2021. (Sumber Dana DAK)
14454/SP2D-LS/BPKAD/2021	6-Dec-21	5	1	2	2	8	19	Belanja Jasa Konsultansi Pengawasan Rekayasa-Jasa Pengawas Pekerjaan Konstruksi Bangunan Gedung	8.800.000,00	Permintaan Biaya Pengawasan Termin Tahap I (55%) Rehabilitasi Ruang Praktek Siswa SMKN 1 BOKAT Melalui Keg. Rehabilitasi Ruang Praktik Siswa Dinas DIKBUD Prop. Sulteng TA. 2021 (Sumber Dana DAK)
15039/SP2D-LS/BPKAD/2021	8-Dec-21	5	1	2	2	8	19	Belanja Jasa Konsultansi Pengawasan Rekayasa-Jasa Pengawas Pekerjaan Konstruksi Bangunan Gedung	8.400.000,00	Permintaan Biaya Pegawasan Termin Tahap I (30%) Rehabilitasi Ruang Guru dan Ruang Kepala Sekolah SMKN 1 Palu Melalui Keg. Rehabilitasi Ruang Guru/Kepala Sekolah/TU Dinas DIKBUD Prop. Sulteng TA. 2021. (Sumber Dana DAK)
15040/SP2D-LS/BPKAD/2021	8-Dec-21	5	1	2	2	8	19	Belanja Jasa Konsultansi Pengawasan Rekayasa-Jasa Pengawas Pekerjaan Konstruksi Bangunan Gedung	1.800.000,00	Permintaan Biaya Pengawasan Termin Tahap I (30%) Rehabilitasi Ruang Perpustakaan SMKN 1 Palu Melalui Keg. Rehabilitasi Perpustakaan Sekolah Dinas DIKBUD Prop. Sulteng TA. 2021. (Sumber Dana DAK)
15041/SP2D-LS/BPKAD/2021	8-Dec-21	5	1	2	2	8	19	Belanja Jasa Konsultansi Pengawasan Rekayasa-Jasa Pengawas Pekerjaan Konstruksi Bangunan Gedung	14.400.000,00	Permintaan Biaya Pengawasan Termin Tahap I (30%) Rehabilitasi Ruang Praktek Siswa SMKN 1 Palu Melalui Keg. Rehabilitasi Ruang Praktik Siswa Dinas DIKBUD Prop. Sulteng TA. 2021. (Sumber Dana DAK)
15043/SP2D-LS/BPKAD/2021	8-Dec-21	5	1	2	2	8	19	Belanja Jasa Konsultansi Pengawasan Rekayasa-Jasa Pengawas Pekerjaan Konstruksi Bangunan Gedung	1.800.000,00	Permintaan Biaya Pengawasan Termin Tahap I (30%) Rehabilitasi Ruang Kelas SMKN 1 Palu Melalui Keg. Rehabilitasi Ruang Kelas Sekolah Dinas DIKBUD Prop. Sulteng TA. 2021. (Sumber Dana DAK)

NO BUKTI	TGL	KODE						NAMA REKENING	NILAI	KETERANGAN
15083/SP2D-LS/BPKAD/2021	8-Dec-21	5	1	2	2	8	19	Belanja Jasa Konsultansi Pengawasan Rekayasa-Jasa Pengawas Pekerjaan Konstruksi Bangunan Gedung	11.550.000,00	Permintaan Biaya Pengawasan Termin Tahap II (55%) Rehabilitasi Ruang Kelas Baru (RKB) SMKN 5 Palu Melalui Keg. Rehabilitasi Ruang Kelas Sekolah Dinas DIKBUD Prop. Sulteng TA. 2021. (Sumber Dana DAK)
15084/SP2D-LS/BPKAD/2021	8-Dec-21	5	1	2	2	8	19	Belanja Jasa Konsultansi Pengawasan Rekayasa-Jasa Pengawas Pekerjaan Konstruksi Bangunan Gedung	26.400.000,00	Permintaan Biaya Pengawasan Termin Tahap II (55%) Rehabilitasi Ruang Praktik Siswa (RKB) SMKN 5 Palu Melalui Keg. Rehabilitasi Ruang Praktik Siswa Dinas DIKBUD Prop. Sulteng TA. 2021. (Sumber Dana DAK)
15085/SP2D-LS/BPKAD/2021	8-Dec-21	5	1	2	2	8	19	Belanja Jasa Konsultansi Pengawasan Rekayasa-Jasa Pengawas Pekerjaan Konstruksi Bangunan Gedung	6.600.000,00	Permintaan Biaya Pengawasan Termin Tahap II (55%) Rehabilitasi Ruang Guru dan Kepala Sekolah SMKN 5 Palu Melalui Keg. Rehabilitasi Ruang Guru/Kepala Sekolah/TU Dinas DIKBUD Prop. Sulteng TA. 2021. (Sumber Dana DAK)
15413/SP2D-LS/BPKAD/2021	10-Dec-21	5	1	2	2	8	19	Belanja Jasa Konsultansi Pengawasan Rekayasa-Jasa Pengawas Pekerjaan Konstruksi Bangunan Gedung	4.675.000,00	Permintaan Biaya Pengawasan Termin Tahap II (55%) Rehabilitasi Ruang Ibadah dan Rehabilitasi Toilet SMKN 5 Palu Melalui Keg. Rehabilitasi Sarana, Prasarana dan Utilitas Sekolah Dinas DIKBUD Prop. Sulteng TA. 2021. (Sumber Dana DAK)
19683/SP2D-LS/BPKAD/2021	29-Dec-21	5	1	2	2	8	19	Belanja Jasa Konsultansi Pengawasan Rekayasa-Jasa Pengawas Pekerjaan Konstruksi Bangunan Gedung	24.000.000,00	Permintaan Biaya Pengawasan Seratus Persen (100%) Rehab Ruang Praktek Siswa (RPS) SMKN 1 DOLO BARAT Melalui Keg. Rehabilitasi Ruang Praktek Siswa Dinas DIKBUD Prop. Sulteng TA. 2021. (Sumber Dana DAK)
19684/SP2D-LS/BPKAD/2021	29-Dec-21	5	1	2	2	8	19	Belanja Jasa Konsultansi Pengawasan Rekayasa-Jasa Pengawas Pekerjaan Konstruksi Bangunan Gedung	10.125.000,00	Permintaan Biaya Pengawasan Seratus Persen (100%) Pembangunan Laboratorium Biologi SMKN 1 Dolo Barat Melalui Keg. Pembangunan Ruang Laboratorium Dinas DIKBUD Prop. Sulteng TA. 2021. (Sumber Dana DAK)
19685/SP2D-LS/BPKAD/2021	29-Dec-21	5	1	2	2	8	19	Belanja Jasa Konsultansi Pengawasan Rekayasa-Jasa Pengawas Pekerjaan Konstruksi Bangunan Gedung	4.000.000,00	Permintaan Biaya Pengawasan (100%) Rehab Ruang Ibadah SMKN 2 Poso Melalui Keg. Rehabilitasi Sarana dan Prasarana Sekolah Dinas DIKBUD Prop. Sulteng TA. 2021. (Sumber Dana DAK)
19686/SP2D-LS/BPKAD/2021	29-Dec-21	5	1	2	2	8	19	Belanja Jasa Konsultansi Pengawasan Rekayasa-Jasa Pengawas Pekerjaan Konstruksi Bangunan Gedung	9.000.000,00	Permintaan Biaya Pengawasan Seratus Persen (100%) Rehab Ruang Guru dan Kepala Sekolah SMKN 1 DOLO BARAT Melalui Keg. Rehabilitasi Ruang Guru/Kepala Sekolah/TU Dinas DIKBUD Prop. Sulteng TA. 2021. (Sumber Dana DAK)
19687/SP2D-LS/BPKAD/2021	29-Dec-21	5	1	2	2	8	19	Belanja Jasa Konsultansi Pengawasan Rekayasa-Jasa Pengawas Pekerjaan Konstruksi Bangunan Gedung	24.000.000,00	Permintaan Biaya Pengawasan (100%) Rehab Ruang Kelas SMKN 2 Poso Melalui Keg. Rehabilitasi Ruang Kelas Sekolah Dinas DIKBUD Prop. Sulteng TA. 2021 (Sumber Dana DAK)
19688/SP2D-LS/BPKAD/2021	29-Dec-21	5	1	2	2	8	19	Belanja Jasa Konsultansi Pengawasan Rekayasa-Jasa Pengawas Pekerjaan Konstruksi Bangunan Gedung	48.000.000,00	Permintaan Biaya Pengawasan (100%) Rehab Ruang Praktek Siswa SMKN 2 Poso Melalui Keg. Rehabilitasi Ruang Guru Sekolah Dinas DIKBUD Prop. Sulteng TA. 2021. (Sumber Dana DAK)
19689/SP2D-LS/BPKAD/2021	29-Dec-21	5	1	2	2	8	19	Belanja Jasa Konsultansi Pengawasan Rekayasa-Jasa Pengawas Pekerjaan Konstruksi Bangunan Gedung	12.000.000,00	Permintaan Biaya Pengawasan (100%) Rehab Ruang Guru SMKN 2 Poso Melalui Keg. Rehabilitasi Ruang Guru Sekolah Dinas DIKBUD Prop. Sulteng TA. 2021. (Sumber Dana DAK)
19693/SP2D-LS/BPKAD/2021	29-Dec-21	5	1	2	2	8	19	Belanja Jasa Konsultansi Pengawasan Rekayasa-Jasa Pengawas Pekerjaan Konstruksi Bangunan Gedung	30.000.000,00	Permintaan Biaya Pengawasan (100%) Rehab Ruang Kelas SMKN 2 Palu Melalui Keg. Rehabilitasi Ruang Kelas Sekolah Dinas DIKBUD Prop. Sulteng TA. 2021. (Sumber Dana DAK)
19695/SP2D-LS/BPKAD/2021	29-Dec-21	5	1	2	2	8	19	Belanja Jasa Konsultansi Pengawasan Rekayasa-Jasa Pengawas Pekerjaan Konstruksi Bangunan Gedung	32.000.000,00	Permintaan Biaya Pengawasan (100%) Rehab Ruang Praktek Siswa SMKN 2 PALU Melalui Keg. Rehabilitasi Ruang Praktek Siswa Sekolah Dinas DIKBUD Prop. Sulteng TA. 2021. (Sumber Dana DAK)
19697/SP2D-LS/BPKAD/2021	29-Dec-21	5	1	2	2	8	19	Belanja Jasa Konsultansi Pengawasan Rekayasa-Jasa Pengawas Pekerjaan Konstruksi Bangunan Gedung	16.700.000,00	Permintaan Biaya Pengawasan Seratus Persen (100%) Pembangunan Perpustakaan SMKN PARIWISATA PARIGATA PARIGI Melalui Keg. Pembangunan Perpustakaan Sekolah Dinas DIKBUD Prop. Sulteng TA. 2021. (Sumber Dana DAK)
19698/SP2D-LS/BPKAD/2021	29-Dec-21	5	1	2	2	8	19	Belanja Jasa Konsultansi Pengawasan Rekayasa-Jasa Pengawas Pekerjaan Konstruksi Bangunan Gedung	27.000.000,00	Permintaan Biaya Pengawasan Seratus Persen(100%) Pembangunan Laboratorium Biologi dan Komputer SMKN PARIWISATA PARIGATA PARIGI Melalui Keg. Pembangunan Ruang Laboratorium Dinas DIKBUD Prop. Sulteng TA. 2021 (Sumber Dana DAK)
19699/SP2D-LS/BPKAD/2021	29-Dec-21	5	1	2	2	8	19	Belanja Jasa Konsultansi Pengawasan Rekayasa-Jasa Pengawas Pekerjaan Konstruksi Bangunan Gedung	13.500.000,00	Permintaan Biaya Pengawasan (100%) Pembangunan Laboratorium Komputer SMKN 2 Bungku Barat Melalui Keg. Pembangunan Laboratorium Dinas DIKBUD Prop. Sulteng TA. 2021 (Sumber Dana DAK)
19700/SP2D-LS/BPKAD/2021	29-Dec-21	5	1	2	2	8	19	Belanja Jasa Konsultansi Pengawasan Rekayasa-Jasa Pengawas Pekerjaan Konstruksi Bangunan Gedung	16.000.000,00	Permintaan Biaya Pengawasan Seratus Persen (100%) Rehab Ruang Praktek Siswa (RPS) SMKN 1 Bungku Barat Melalui Keg. Rehabilitasi Ruang Praktik Siswa Dinas DIKBUD Prop. Sulteng TA. 2021. (Sumber Dana DAK)
19701/SP2D-LS/BPKAD/2021	29-Dec-21	5	1	2	2	8	19	Belanja Jasa Konsultansi Pengawasan Rekayasa-Jasa Pengawas Pekerjaan Konstruksi Bangunan Gedung	1.500.000,00	Permintaan Biaya Pengawasan Seratus Persen (100%) Rehab Toilet SMKN 1 Bungku Barat Melalui Keg. Rehabilitasi Sarana, Prasarana dan Utilitas Sekolah Dinas DIKBUD Prop. Sulteng TA. 2021. (Sumber Dana DAK)
19702/SP2D-LS/BPKAD/2021	29-Dec-21	5	1	2	2	8	19	Belanja Jasa Konsultansi Pengawasan Rekayasa-Jasa Pengawas Pekerjaan Konstruksi Bangunan Gedung	7.000.000,00	Permintaan Biaya Pengawasan (100%) Pembangunan Toilet/Jamban SMKN 1 Bungku Barat Melalui Keg. Pembangunan Sarana, Prasarana dan Utilitas Sekolah Dinas DIKBUD Prop. Sulteng TA. 2021. (Sumber Dana DAK)
19703/SP2D-LS/BPKAD/2021	29-Dec-21	5	1	2	2	8	19	Belanja Jasa Konsultansi Pengawasan Rekayasa-Jasa Pengawas Pekerjaan Konstruksi Bangunan Gedung	12.000.000,00	Permintaan Biaya Pengawasan Seratus Persen (100%) Rehab Ruang Guru dan Ruang Kepala Sekolah SMKN 1 Bungku Barat Melalui Keg. Rehabilitasi Ruang Guru/Kepala Sekolah/TU Dinas DIKBUD Prop. Sulteng TA. 2021. (Sumber Dana DAK)

NO BUKTI	TGL	KODE						NAMA REKENING	NILAI	KETERANGAN
19704/SP2D-LS/BPKAD/2021	29-Dec-21	5	1	2	2	8	19	Belanja Jasa Konsultansi Pengawasan Rekayasa-Jasa Pengawas Pekerjaan Konstruksi Bangunan Gedung	4.000.000,00	Permintaan Biaya Pengawasan Seratus Persen (100%) Pembangunan Unit Kesehatan Sekolah (UKS) SMKN 1 Terpadu Sindue Melalui Keg. Pembangunan Ruang Unit Kesehatan Sekolah Dinas DIKBUD Prop. Sulteng TA. 2021. (Sumber Dana DAK)
19705/SP2D-LS/BPKAD/2021	29-Dec-21	5	1	2	2	8	19	Belanja Jasa Konsultansi Pengawasan Rekayasa-Jasa Pengawas Pekerjaan Konstruksi Bangunan Gedung	13.500.000,00	Permintaan Biaya Pengawasan Seratus Persen (100%) Pembangunan Laboratorium Komputer SMKN 1 Terpadu Sindue Melalui Keg. Pembangunan Ruang Laboratorium Dinas DIKBUD Prop. Sulteng TA. 2021. (Sumber Dana DAK)
19706/SP2D-LS/BPKAD/2021	29-Dec-21	5	1	2	2	8	19	Belanja Jasa Konsultansi Pengawasan Rekayasa-Jasa Pengawas Pekerjaan Konstruksi Bangunan Gedung	1.125.000,00	Permintaan Biaya Pengawasan Seratus Persen (100%) Rehab Toilet SMKN 1 DOLO BARAT Melalui Keg. Rehabilitasi Sarana, Prasarana dan Utilitas Sekolah Dinas DIKBUD Prop. Sulteng TA. 2021. (Sumber Dana DAK)
19822/SP2D-LS/BPKAD/2021	30-Dec-21	5	1	2	2	8	19	Belanja Jasa Konsultansi Pengawasan Rekayasa-Jasa Pengawas Pekerjaan Konstruksi Bangunan Gedung	6.000.000,00	Permintaan Biaya Pengawasan (100%) Rehab Ruang Ibadah dan Rehab Toilet SMKN 2 Luwuk Melalui Keg. Rehabilitasi Sarana, Prasarana dan Utilitas Sekolah Dinas DIKBUD Prop. Sulteng TA. 2021. (Sumber Dana DAK)
19831/SP2D-LS/BPKAD/2021	30-Dec-21	5	1	2	2	8	19	Belanja Jasa Konsultansi Pengawasan Rekayasa-Jasa Pengawas Pekerjaan Konstruksi Bangunan Gedung	6.000.000,00	Permintaan Biaya Pengawasan (100%) Rehab Ruang Guru dan Ruang Kepala Sekolah SMKN 2 Luwuk Melalui Keg. Rehabilitasi Ruang Guru/Kepala Sekolah/TU Dinas DIKBUD Prop. Sulteng TA. 2021. (Sumber Dana DAK)
19832/SP2D-LS/BPKAD/2021	30-Dec-21	5	1	2	2	8	19	Belanja Jasa Konsultansi Pengawasan Rekayasa-Jasa Pengawas Pekerjaan Konstruksi Bangunan Gedung	1.350.000,00	Permintaan Biaya Pengawasan (100%) Rehab Perpustakaan SMKN 1 Dampal Selatan Melalui Keg. Rehabilitasi Perpustakaan Sekolah Dinas DIKBUD Prop Sulteng TA. 2021. (Sumber Dana DAK)
19834/SP2D-LS/BPKAD/2021	30-Dec-21	5	1	2	2	8	19	Belanja Jasa Konsultansi Pengawasan Rekayasa-Jasa Pengawas Pekerjaan Konstruksi Bangunan Gedung	1.350.000,00	Permintaan Biaya Pengawasan (100%) Rehab Toilet/Jamban SMKN 1 Bokat Melalui Keg. Rehabilitasi Sarana Prasarana dan Utilitas Sekolah Dinas DIKBUD Prop. Sulteng TA. 2021. (Sumber Dana DAK)
19835/SP2D-LS/BPKAD/2021	30-Dec-21	5	1	2	2	8	19	Belanja Jasa Konsultansi Pengawasan Rekayasa-Jasa Pengawas Pekerjaan Konstruksi Bangunan Gedung	5.400.000,00	Permintaan Biaya Pengawasan (100%) Rehab Ruang Guru dan Ruang Kepala Sekolah SMKN 1 Bokat Melalui Keg. Rehabilitasi Ruang Guru/Kepala Sekolah/TU Dinas DIKBUD Prop. Sulteng TA. 2021. (Sumber Dana DAK)
19836/SP2D-LS/BPKAD/2021	30-Dec-21	5	1	2	2	8	19	Belanja Jasa Konsultansi Pengawasan Rekayasa-Jasa Pengawas Pekerjaan Konstruksi Bangunan Gedung	16.000.000,00	Permintaan Biaya Pengawasan (100%) Rehab Ruang Praktek Siswa SMKN 1 Toli Melalui Keg. Rehabilitasi Ruang Praktek Siswa Sekolah Dinas DIKBUD Prop. Sulteng TA. 2021. (Sumber Dana DAK)
19837/SP2D-LS/BPKAD/2021	30-Dec-21	5	1	2	2	8	19	Belanja Jasa Konsultansi Pengawasan Rekayasa-Jasa Pengawas Pekerjaan Konstruksi Bangunan Gedung	13.500.000,00	Permintaan Biaya Pengawasan (100%) Pembangunan Laboratorium Biologi Melalui Keg. Pembangunan Laboratorium Biologi Dinas DIKBUD Prop. Sulteng TA. 2021. (Sumber Dana DAK)
19838/SP2D-LS/BPKAD/2021	30-Dec-21	5	1	2	2	8	19	Belanja Jasa Konsultansi Pengawasan Rekayasa-Jasa Pengawas Pekerjaan Konstruksi Bangunan Gedung	3.000.000,00	Permintaan Biaya Pengawasan (100%) Rehab Toilet/Jamban SMKN 1 Toli Melalui Keg. Rehabilitasi Sarana Prasarana dan Utilitas Sekolah Dinas DIKBUD Prop. Sulteng TA. 2021. (Sumber Dana DAK)
19844/SP2D-LS/BPKAD/2021	30-Dec-21	5	1	2	2	8	19	Belanja Jasa Konsultansi Pengawasan Rekayasa-Jasa Pengawas Pekerjaan Konstruksi Bangunan Gedung	8.100.000,00	Permintaan Biaya Pengawasan (100%) Rehab Ruang Kelas SMKN 1 Bokat Melalui Keg. Rehabilitasi Ruang Kelas Sekolah Dinas DIKBUD Prop. Sulteng TA. 2021. (Sumber Dana DAK)
19854/SP2D-LS/BPKAD/2021	30-Dec-21	5	1	2	2	8	19	Belanja Jasa Konsultansi Pengawasan Rekayasa-Jasa Pengawas Pekerjaan Konstruksi Bangunan Gedung	64.000.000,00	Permintaan Biaya Pengawasan (100%) Rehab Praktek Siswa (RPS) SMKN 2 Luwuk Melalui Keg. Rehabilitasi Ruang Praktek Siswa Dinas DIKBUD Prop. Sulteng TA. 2021. (Sumber Dana DAK)
19855/SP2D-LS/BPKAD/2021	30-Dec-21	5	1	2	2	8	19	Belanja Jasa Konsultansi Pengawasan Rekayasa-Jasa Pengawas Pekerjaan Konstruksi Bangunan Gedung	23.500.000,00	Permintaan Biaya Pengawasan (100%) Rehab Ruang Kelas SMKN 2 Luwuk Melalui Keg. Rehabilitasi Ruang Kelas Sekolah Dinas DIKBUD Prop. Sulteng TA. 2021. (Sumber Dana DAK)
19860/SP2D-LS/BPKAD/2021	30-Dec-21	5	1	2	2	8	19	Belanja Jasa Konsultansi Pengawasan Rekayasa-Jasa Pengawas Pekerjaan Konstruksi Bangunan Gedung	7.200.000,00	Permintaan Biaya Pengawasan (100%) Rehab Ruang Praktek Siswa (RPS) SMKN 1 Bokat Melalui Keg. Rehabilitasi Ruang Praktek Siswa Sekolah Dinas DIKBUD Prop. Sulteng TA. 2021. (Sumber Dana DAK)
19870/SP2D-LS/BPKAD/2021	30-Dec-21	5	1	2	2	8	19	Belanja Jasa Konsultansi Pengawasan Rekayasa-Jasa Pengawas Pekerjaan Konstruksi Bangunan Gedung	24.000.000,00	Permintaan Biaya Pengawasan Seratus Persen (100%) Rehab Ruang Kelas SMKN 1 Tinangkung Melalui Keg. Rehabilitasi Ruang Kelas Sekolah Dinas DIKBUD Prop Sulteng TA. 2021. (Sumber Dana DAK)
19969/SP2D-LS/BPKAD/2021	30-Dec-21	5	1	2	2	8	19	Belanja Jasa Konsultansi Pengawasan Rekayasa-Jasa Pengawas Pekerjaan Konstruksi Bangunan Gedung	6.000.000,00	Permintaan Biaya Pengawasan (100%) Rehab Ruang Kelas SMKN 1 Toli Melalui Keg. Rehabilitasi Ruang Kelas Sekolah Dinas DIKBUD Prop. Sulteng TA. 2021. (Sumber Dana DAK)
19971/SP2D-LS/BPKAD/2021	30-Dec-21	5	1	2	2	8	19	Belanja Jasa Konsultansi Pengawasan Rekayasa-Jasa Pengawas Pekerjaan Konstruksi Bangunan Gedung	64.000.000,00	Permintaan Biaya Pengawasan Seratus Persen (100%) Rehab Ruang Praktek Siswa (RPS) SMKN 1 POSO PESISIR Melalui Keg. Rehabilitasi Ruang Praktik Siswa Dinas DIKBUD Prop. Sulteng TA. 2021. (Sumber Dana DAK)
19975/SP2D-LS/BPKAD/2021	30-Dec-21	5	1	2	2	8	19	Belanja Jasa Konsultansi Pengawasan Rekayasa-Jasa Pengawas Pekerjaan Konstruksi Bangunan Gedung	9.000.000,00	Permintaan Biaya Pengawasan Seratus Persen (100%) Rehabilitasi Ruang Kelas SMKN 1 POSO PESISIR Melalui Keg. Rehabilitasi Ruang Kelas Sekolah Dinas DIKBUD Prop. Sulteng TA. 2021. (Sumber Dana DAK)
19998/SP2D-LS/BPKAD/2021	30-Dec-21	5	1	2	2	8	19	Belanja Jasa Konsultansi Pengawasan Rekayasa-Jasa Pengawas Pekerjaan Konstruksi Bangunan Gedung	6.000.000,00	Permintaan Biaya Pengawasan Seratus Persen (100%) Pembangunan Ruang UKS SMKN BOLANO LAMBUNU dan SMKN 1 MEPANGA Melalui Keg. Pembangunan Ruang Unit Kesehatan Sekolah Dinas DIKBUD Prop. Sulteng TA. 2021. (Sumber Dana DAK)

NO BUKTI	TGL	KODE						NAMA REKENING	NILAI	KETERANGAN
20007/SP2D-LS/BPKAD/2021	30-Dec-21	5	1	2	2	8	19	Belanja Jasa Konsultansi Pengawasan Rekayasa-Jasa Pengawas Pekerjaan Konstruksi Bangunan Gedung	30.375.000,00	Permintaan Biaya Pengawasan Seratus Persen (100%) Pembangunan Laboratorium Komputer SMKN AMPIBABO, BOLANO LAMBUNU dan Laboratorium Fisika SMKN 1 MEPANGA Dinas DIKBUD Prop. Sulteng TA. 2021. (Sumber Dana DAK)
20011/SP2D-LS/BPKAD/2021	30-Dec-21	5	1	2	2	8	19	Belanja Jasa Konsultansi Pengawasan Rekayasa-Jasa Pengawas Pekerjaan Konstruksi Bangunan Gedung	4.500.000,00	Permintaan Biaya Pengawasan (100%) Rehab Toilet/Jamban SMKN 2 PALU Melalui Keg. Rehabilitasi Sarana Prasarana dan Utilitas Sekolah Dinas DIKBUD Prop. Sulteng TA. 2021. (Sumber Dana DAK)
20063/SP2D-LS/BPKAD/2021	31-Dec-21	5	1	2	2	8	19	Belanja Jasa Konsultansi Pengawasan Rekayasa-Jasa Pengawas Pekerjaan Konstruksi Bangunan Gedung	13.500.000,00	Permintaan Biaya Pengawasan Seratus Persen (100%) Pembangunan Laboratorium Komputer SMKN 1 PINEMBANI Melalui Keg. Pembangunan Ruang Laboratorium Dinas DIKBUD Prop. Sulteng TA. 2021. (Sumber Dana DAK)
20064/SP2D-LS/BPKAD/2021	31-Dec-21	5	1	2	2	8	19	Belanja Jasa Konsultansi Pengawasan Rekayasa-Jasa Pengawas Pekerjaan Konstruksi Bangunan Gedung	13.500.000,00	Permintaan Biaya Pengawasan Seratus Persen (100%) Pembangunan Laboratorium SMKN 1 BUNGKU UTARA Melalui Keg. Pembangunan Ruang Laboratorium Dinas DIKBUD Prop. Sulteng TA. 2021. (Sumber Dana DAK)
20096/SP2D-LS/BPKAD/2021	31-Dec-21	5	1	2	2	8	19	Belanja Jasa Konsultansi Pengawasan Rekayasa-Jasa Pengawas Pekerjaan Konstruksi Bangunan Gedung	32.000.000,00	Permintaan Biaya Pengawasan Seratus Persen (100%) Rehab Ruang Praktek Siswa (RPS) SMKN 1 BANGGAI Melalui Keg. Rehabilitasi Ruang Praktik Siswa Dinas DIKBUD Prop. Sulteng TA.2021. (Sumber Dana DAK)
20097/SP2D-LS/BPKAD/2021	31-Dec-21	5	1	2	2	8	19	Belanja Jasa Konsultansi Pengawasan Rekayasa-Jasa Pengawas Pekerjaan Konstruksi Bangunan Gedung	6.000.000,00	Permintaan Biaya Pengawasan Seratus Persen (100%) Rehab Ruang Kelas SMKN 1 POSO Melalui Keg. Rehabilitasi Ruang Kelas Sekolah Dinas DIKBUD Prop Sulteng TA. 2021. (Sumber Dana DAK)
20099/SP2D-LS/BPKAD/2021	31-Dec-21	5	1	2	2	8	19	Belanja Jasa Konsultansi Pengawasan Rekayasa-Jasa Pengawas Pekerjaan Konstruksi Bangunan Gedung	16.800.000,00	Permintaan Biaya Pengawasan Seratus Persen (100%) Pembangunan Perpustakaan SMKN 4 SIGI Melalui Keg. Pembangunan Perpustakaan Sekolah Dinas DIKBUD Prop. Sulteng TA. 2021. (Sumber Dana DAK)
20100/SP2D-LS/BPKAD/2021	31-Dec-21	5	1	2	2	8	19	Belanja Jasa Konsultansi Pengawasan Rekayasa-Jasa Pengawas Pekerjaan Konstruksi Bangunan Gedung	13.500.000,00	Permintaan Biaya Pengawasan (100%) Pembangunan Laboratorium Komputer SMKN 4 SIGI Melalui Keg. Pembangunan Laboratorium Dinas DIKBUD Prop. Sulteng TA. 2021. (Sumber Dana DAK)
20101/SP2D-LS/BPKAD/2021	31-Dec-21	5	1	2	2	8	19	Belanja Jasa Konsultansi Pengawasan Rekayasa-Jasa Pengawas Pekerjaan Konstruksi Bangunan Gedung	12.000.000,00	Permintaan Biaya Pengawasan Seratus Persen (100%) Rehab Ruang Guru SMKN 1 POSO Melalui Keg. Rehabilitasi Ruang Guru/Kepala Sekolah/TU Dinas DIKBUD Prop. Sulteng TA. 2021. (Sumber Dana DAK)
20102/SP2D-LS/BPKAD/2021	31-Dec-21	5	1	2	2	8	19	Belanja Jasa Konsultansi Pengawasan Rekayasa-Jasa Pengawas Pekerjaan Konstruksi Bangunan Gedung	32.000.000,00	Permintaan Biaya Pengawasan Seratus Persen (100%) Rehab Ruang Praktek Siswa (RPS) SMKN 1 POSO Melalui Keg. Rehabilitasi Ruang Praktik Siswa Dinas DIKBUD Prop. Sulteng TA. 2021. (Sumber Dana DAK)
20103/SP2D-LS/BPKAD/2021	31-Dec-21	5	1	2	2	8	19	Belanja Jasa Konsultansi Pengawasan Rekayasa-Jasa Pengawas Pekerjaan Konstruksi Bangunan Gedung	8.450.000,00	Permintaan Biaya Pengawasan Seratus Persen (100%) Rehab Ruang Ibadah dan Rehab Toilet SMKN 1 POSO Melalui Keg. Rehabilitasi Sarana, Prasarana dan Utilitasi Sekolah Dinas DIKBUD Prop. Sulteng TA. 2021. (Sumber Dana DAK)
20173/SP2D-LS/BPKAD/2021	31-Dec-21	5	1	2	2	8	19	Belanja Jasa Konsultansi Pengawasan Rekayasa-Jasa Pengawas Pekerjaan Konstruksi Bangunan Gedung	5.400.000,00	Permintaan Biaya Pengawasan Seratus Persen (100%) Rehabilitasi Ruang Guru dan Kepala Sekolah SMKN 5 Palu Melalui Keg. Rehabilitasi Ruang Guru/Kepala Sekolah/TU Dinas DIKBUD Prop. Sulteng TA. 2021. (Sumber Dana DAK)
20175/SP2D-LS/BPKAD/2021	31-Dec-21	5	1	2	2	8	19	Belanja Jasa Konsultansi Pengawasan Rekayasa-Jasa Pengawas Pekerjaan Konstruksi Bangunan Gedung	3.825.000,00	Permintaan Biaya Pengawasan Seratus Persen (100%) Rehabilitasi Ruang Ibadah dan Rehabilitasi Toilet SMKN 5 Palu Melalui Keg. Rehabilitasi Sarana, Prasarana dan Utilitas Sekolah Dinas DIKBUD Prop. Sulteng TA. 2021 (Sumber Dana DAK)
20176/SP2D-LS/BPKAD/2021	31-Dec-21	5	1	2	2	8	19	Belanja Jasa Konsultansi Pengawasan Rekayasa-Jasa Pengawas Pekerjaan Konstruksi Bangunan Gedung	21.600.000,00	Permintaan Biaya Pengawasan Seratus Persen (100%) Rehabilitasi Ruang Praktik Siswa (RPS) SMKN 5 Palu Melalui Keg. Rehabilitasi Ruang Praktik Siswa Dinas DIKBUD Prop. Sulteng TA. 2021. (Sumber Dana DAK)
20177/SP2D-LS/BPKAD/2021	31-Dec-21	5	1	2	2	8	19	Belanja Jasa Konsultansi Pengawasan Rekayasa-Jasa Pengawas Pekerjaan Konstruksi Bangunan Gedung	9.450.000,00	Permintaan Biaya Pengawasan Seratus Persen (100%) Rehabilitasi Ruang Kelas SMKN 5 Palu Melalui Keg. Rehabilitasi Ruang Kelas Sekolah Dinas DIKBUD Prop. Sulteng TA. 2021. (Sumber Dana DAK)
20191/SP2D-LS/BPKAD/2021	31-Dec-21	5	1	2	2	8	19	Belanja Jasa Konsultansi Pengawasan Rekayasa-Jasa Pengawas Pekerjaan Konstruksi Bangunan Gedung	32.000.000,00	Permintaan Biaya Pengawasan Seratus Persen (100%) Rehab Ruang Praktek Siswa (RPS) SMKN 1 BANAWA Melalui Keg. Rehabilitasi Ruang Praktik Siswa Dinas DIKBUD Prop. Sulteng TA. 2021. (Sumber Dana DAK)
20192/SP2D-LS/BPKAD/2021	31-Dec-21	5	1	2	2	8	19	Belanja Jasa Konsultansi Pengawasan Rekayasa-Jasa Pengawas Pekerjaan Konstruksi Bangunan Gedung	12.000.000,00	Permintaan Biaya Pengawasan Seratus Persen (100%) Rehab Ruang Guru dan Ruang Kepala Sekolah SMKN 1 BANAWA Melalui Keg. Rehabilitasi Ruang Guru/Kepala Sekolah/TU Dinas DIKBUD Prop. Sulteng TA. 2021. (Sumber Dana DAK)
20193/SP2D-LS/BPKAD/2021	31-Dec-21	5	1	2	2	8	19	Belanja Jasa Konsultansi Pengawasan Rekayasa-Jasa Pengawas Pekerjaan Konstruksi Bangunan Gedung	18.000.000,00	Permintaan Biaya Pengawasan Seratus Persen (100%) Rehab Ruang Kelas SMKN 1 BANAWA Melalui Keg. Rehabilitasi Ruang Kelas Sekolah Dinas DIKBUD Prop. Sulteng TA. 2021. (Sumber Dana DAK)
20195/SP2D-LS/BPKAD/2021	31-Dec-21	5	1	2	2	8	19	Belanja Jasa Konsultansi Pengawasan Rekayasa-Jasa Pengawas Pekerjaan Konstruksi Bangunan Gedung	4.500.000,00	Permintaan Biaya Pengawasan Seratus Persen (100%) Rehab Toilet SMKN 1 BANAWA Melalui Keg. Rehabilitasi Sarana, Prasarana dan Utilitas Sekolah Dinas DIKBUD Prop. Sulteng TA. 2021. (Sumber Dana DAK)
20207/SP2D-LS/BPKAD/2021	31-Dec-21	5	1	2	2	8	19	Belanja Jasa Konsultansi Pengawasan Rekayasa-Jasa Pengawas Pekerjaan Konstruksi Bangunan Gedung	15.000.000,00	Permintaan Biaya Pengawasan Seratus Persen (100%) Rehab Ruang Kelas SMKN 1 BANGGAI Melalui Keg. Rehabilitasi Ruang Kelas Sekolah Dinas DIKBUD Prop. Sulteng TA.2021. (Sumber Dana DAK)

NO BUKTI	TGL	KODE						NAMA REKENING	NILAI	KETERANGAN
20213/SP2D-LS/BPKAD/2021	31-Dec-21	5	1	2	2	8	19	Belanja Jasa Konsultansi Pengawasan Rekayasa-Jasa Pengawas Pekerjaan Konstruksi Bangunan Gedung	24.000.000,00	Permintaan Biaya Pengawasan (100%) Rehab Ruang Guru & Kepsek SMKN 1 Toili, SMKN 1 Luwuk Melalui Keg. Rehabilitasi Ruang Guru/Kepala Sekolah/TU Dinas DIKBUD Prop. Sulteng TA. 2021. (Sumber Dana DAK)
20215/SP2D-LS/BPKAD/2021	31-Dec-21	5	1	2	2	8	19	Belanja Jasa Konsultansi Pengawasan Rekayasa-Jasa Pengawas Pekerjaan Konstruksi Bangunan Gedung	12.000.000,00	Permintaan Biaya Pengawasan Seratus Persen (100%) Rehab Ruang Guru dan Rehab Kepala Sekolah SMKN 1 BANGGAI Melalui Keg. Rehabilitasi Ruang Guru/Kepala Sekolah/TU Dinas DIKBUD Prop. Sulteng TA.2021. (Sumber Dana DAK)
20294/SP2D-LS/BPKAD/2021	31-Dec-21	5	1	2	2	8	19	Belanja Jasa Konsultansi Pengawasan Rekayasa-Jasa Pengawas Pekerjaan Konstruksi Bangunan Gedung	12.000.000,00	Permintaan Biaya Pengawasan (100%) Rehab Ruang Kelas SMKN 1 PARIGI Melalui Keg. Rehabilitasi Ruang Kelas Sekolah Dinas DIKBUD Prop. Sulteng TA. 2021 (Sumber Dana DAK)
20295/SP2D-LS/BPKAD/2021	31-Dec-21	5	1	2	2	8	19	Belanja Jasa Konsultansi Pengawasan Rekayasa-Jasa Pengawas Pekerjaan Konstruksi Bangunan Gedung	12.000.000,00	Permintaan Biaya Pengawasan (100%) Rehab Ruang Guru dan Ruang Kepala Sekolah SMKN 1 Petasia Melalui Keg. Rehabilitasi Ruang Guru/Kepala Sekolah/TU Dinas DIKBUD Prop. Sulteng TA. 2021. (Sumber Dana DAK)
20296/SP2D-LS/BPKAD/2021	31-Dec-21	5	1	2	2	8	19	Belanja Jasa Konsultansi Pengawasan Rekayasa-Jasa Pengawas Pekerjaan Konstruksi Bangunan Gedung	4.500.000,00	Permintaan Biaya Pengawasan Seratus Persen (100%) Rehab Toilet SMKN 1 Petasia Melalui Keg. Rehabilitasi Sarana, Prasarana dan Utilitas Sekolah Dinas DIKBUD Prop. Sulteng TA. 2021. (Sumber Dana DAK)
20297/SP2D-LS/BPKAD/2021	31-Dec-21	5	1	2	2	8	19	Belanja Jasa Konsultansi Pengawasan Rekayasa-Jasa Pengawas Pekerjaan Konstruksi Bangunan Gedung	9.000.000,00	Permintaan Biaya Pengawasan (100%) Rehab Ruang Kelas SMKN 1 Petasia Melalui Keg. Rehabilitasi Ruang Kelas Sekolah Dinas DIKBUD Prop. Sulteng TA. 2021. (Sumber Dana DAK)
20311/SP2D-LS/BPKAD/2021	31-Dec-21	5	1	2	2	8	19	Belanja Jasa Konsultansi Pengawasan Rekayasa-Jasa Pengawas Pekerjaan Konstruksi Bangunan Gedung	4.000.000,00	Permintaan Biaya Pengawasan (100%) Rehab Toilet SMKN 1 PARIGI Melalui Keg. Rehabilitasi Sarana, Prasarana Dinas DIKBUD Prop. Sulteng TA. 2021. (Sumber Dana DAK)
20312/SP2D-LS/BPKAD/2021	31-Dec-21	5	1	2	2	8	19	Belanja Jasa Konsultansi Pengawasan Rekayasa-Jasa Pengawas Pekerjaan Konstruksi Bangunan Gedung	48.000.000,00	Permintaan Biaya Pengawasan (100%) Rehab Ruang Praktek Siswa (RPS) SMKN 1 PARIGI Melalui Keg. Rehabilitasi Ruang Praktek Siswa Dinas DIKBUD Prop. Sulteng TA. 2021. (Sumber Dana DAK)
20313/SP2D-LS/BPKAD/2021	31-Dec-21	5	1	2	2	8	19	Belanja Jasa Konsultansi Pengawasan Rekayasa-Jasa Pengawas Pekerjaan Konstruksi Bangunan Gedung	12.000.000,00	Permintaan Biaya Pengawasan (100%) Rehab Ruang Guru dan Ruang Kepala Sekolah SMKN 1 PARIGI Melalui Keg. Rehabilitasi Ruang Guru/Kepala Sekolah/TU Dinas DIKBUD Prop. Sulteng TA. 2021. (Sumber Dana DAK)
20315/SP2D-LS/BPKAD/2021	31-Dec-21	5	1	2	2	8	19	Belanja Jasa Konsultansi Pengawasan Rekayasa-Jasa Pengawas Pekerjaan Konstruksi Bangunan Gedung	32.000.000,00	Permintaan Biaya Seratus Persen (100%) Rehabilitasi Ruang Praktek Siswa (RPS) SMKN 1 Petasia Melalui Keg. Rehabilitasi Ruang Praktik Siswa Dinas DIKBUD Prop. Sulteng TA. 2021. (Sumber Dana DAK)
20349/SP2D-LS/BPKAD/2021	31-Dec-21	5	1	2	2	8	19	Belanja Jasa Konsultansi Pengawasan Rekayasa-Jasa Pengawas Pekerjaan Konstruksi Bangunan Gedung	13.500.000,00	Permintaan Biaya Pengawasan Seratus Persen (100%) Pembangunan Laboratorium Kimia SMKN 2 BANGGAI Melalui Keg. Pembangunan Ruang Laboratorium Dinas DIKBUD Prop. Sulteng TA.2021. (Sumber Dana DAK)
09137/SP2D-LS/BPKAD/2021	14-Sep-21	5	1	2	2	8	23	Belanja Jasa Konsultansi Pengawasan Penataan Ruang	12.958.000,00	Permintaan Biaya Jasa Konsultansi Konstruksi Pengawasan Pembuatan Parkir Kanopi Depan Bidang SMK dan Bidang Kebudayaan Melalui Keg. Pengadaan Sarana dan Prasarana Pendukung Gedung Kantor Dinas DIKBUD Prop. Sulteng TA. 2021. (Sumber Dana DAU)
09572/SP2D-LS/BPKAD/2021	21-Sep-21	5	1	2	2	8	23	Belanja Jasa Konsultansi Pengawasan Penataan Ruang	3.385.000,00	Permintaan Biaya Jasa Konsultansi Pengawasan Konstruksi Rehabilitasi Ruang Kelas SMAN 1 TOILI BARAT Melalui Keg. Pemeliharaan Rutin Bangunan Gedung dan Ruang Sekolah Dinas DIKBUD Prop. Sulteng TA. 2021 (Sumber Dana DAK)
10179/SP2D-LS/BPKAD/2021	1-Oct-21	5	1	2	2	8	23	Belanja Jasa Konsultansi Pengawasan Penataan Ruang	31.900.000,00	Permintaan Biaya Jasa Konsultansi Konstruksi Pengawasan Rehabilitasi Kamar Mandi Kepala Dinas dan Sekretaris, Ruang Sekretariat (Kepegawaian) dan Auditorium Dinas DIKBUD Prop. Sulteng TA. 2021 (Sumber Dana DAU)
12195/SP2D-LS/BPKAD/2021	15-Nov-21	5	1	2	2	8	23	Belanja Jasa Konsultansi Pengawasan Penataan Ruang	10.600.000,00	Permintaan Biaya Pengadaan Jasa Konsultansi Konstruksi Pengawasan Pembangunan Pagar SMAN 1 Lembo dan Pematangan Lahan SMAN 1 Sidoan Melalui Keg. Pembangunan Sarana, Prasarana dan Utilitas Sekolah Dinas DIKBUD Prop. Sulteng TA. 2021. (Sumber Dana DAU)
12196/SP2D-LS/BPKAD/2021	15-Nov-21	5	1	2	2	8	23	Belanja Jasa Konsultansi Pengawasan Penataan Ruang	10.600.000,00	Permintaan Biaya Pengadaan Jasa Konsultansi Konstruksi Pengawasan Pembangunan Pagar SMAN 1 SIDOAN Melalui Keg. Pembangunan Sarana, Prasarana dan Utilitas Sekolah Dinas DIKBUD Prop. Sulteng TA. 2021. (Sumber Dana DAU)
14458/SP2D-LS/BPKAD/2021	6-Dec-21	5	1	2	2	8	23	Belanja Jasa Konsultansi Pengawasan Penataan Ruang	19.000.000,00	Permintaan Biaya Jasa Konsultansi Konstruksi Pengawasan Rehabilitasi Bangunan Gedung SMAN 1 TOJO, SMAN 1 ULUBONGKA dan SMAN 1 WALEA KEPULAUAN Dinas DIKBUD Prop. Sulteng TA. 2021. (Sumber Dana DAU)
14711/SP2D-LS/BPKAD/2021	7-Dec-21	5	1	2	2	8	23	Belanja Jasa Konsultansi Pengawasan Penataan Ruang	10.600.000,00	Permintaan Biaya Pengadaan Jasa Konsultansi Konstruksi Pengawasan Pembangunan Ruang Baca Literasi SMAN 1 SOJOL Melalui Keg. Pembangunan Ruang/Sudut Baca Dinas DIKBUD Prop. Sulteng TA. 2021. (Sumber Dana DAU)
16376/SP2D-LS/BPKAD/2021	15-Dec-21	5	1	2	2	8	23	Belanja Jasa Konsultansi Pengawasan Penataan Ruang	15.475.000,00	Permintaan Biaya Jasa Konsultansi Konstruksi Pengawasan Rehabilitasi Kamar Mandi Kantor dan Bangunan Bidang PSMA Melalui Keg. Pemeliharaan Barang Milik Daerah Penunjang Urusan Pemerintahan Daerah Dinas DIKBUD Prop. Sulteng TA. 2021. (Sumber Dana DAU)
16646/SP2D-LS/BPKAD/2021	16-Dec-21	5	1	2	2	8	23	Belanja Jasa Konsultansi Pengawasan Penataan Ruang	10.912.000,00	Permintaan Biaya Jasa Konsultansi Konstruksi Pengawasan Pengaspalan Jalan Melalui Keg. Pemeliharaan Barang Milik Daerah Penunjang Urusan Pemerintahan Daerah Dinas DIKBUD Prop. Sulteng TA. 2021. (Sumber Dana DAU)

NO BUKTI	TGL	KODE						NAMA REKENING	NILAI	KETERANGAN
19279/SP2D-LS/BPKAD/2021	27-Dec-21	5	1	2	2	8	23	Belanja Jasa Konsultansi Pengawasan Penataan Ruang	76.950.000,00	Permintaan Biaya Pengadaan Jasa Konsultansi Konstruksi Pengawasan Rehabilitasi dan Pembangunan SMAN 1 BANGKURUNG Melalui Keg. Pemeliharaan Rutin Bangunan Gedung dan Ruang Sekolah Dinas DIKBUD Prop. Sulteng TA. 2021. (Sumber Dana DAK)
19298/SP2D-LS/BPKAD/2021	27-Dec-21	5	1	2	2	8	23	Belanja Jasa Konsultansi Pengawasan Penataan Ruang	41.550.000,00	Permintaan Biaya Pengadaan Jasa Konsultansi Konstruksi Pengawasan Rehabilitasi dan Pembangunan SMAN 1 LABOBO Melalui Keg. Pemeliharaan Rutin Bangunan Gedung dan Ruang Sekolah Dinas DIKBUD Prop. Sulteng TA. 2021. (Sumber Dana DAK)
19428/SP2D-LS/BPKAD/2021	28-Dec-21	5	1	2	2	8	23	Belanja Jasa Konsultansi Pengawasan Penataan Ruang	99.800.000,00	Permintaan Biaya Pengadaan Jasa Konsultansi Konstruksi Pengawasan Rehabilitasi Pembangunan SMAN 1 Bulagi Selatan dan SMAN 2 Bulagi Selatan Melalui Keg. Pemeliharaan Rutin Bangunan Gedung Ruang Sekolah Dinas DIKBUD Prop. Sulteng Ta. 2021 (Sumber Dana DAK)
19435/SP2D-LS/BPKAD/2021	28-Dec-21	5	1	2	2	8	23	Belanja Jasa Konsultansi Pengawasan Penataan Ruang	49.500.000,00	Permintaan Biaya Pengadaan Jasa Konsultansi Konstruksi Pengawasan Pembangunan SMAN Peling Tengah Melalui Keg. Pemeliharaan Rutin Bangunan Gedung dan Ruang Sekolah Dinas DIKBUD Prop. Sulteng TA. 2021. (Sumber Dana DAK)
19436/SP2D-LS/BPKAD/2021	28-Dec-21	5	1	2	2	8	23	Belanja Jasa Konsultansi Pengawasan Penataan Ruang	77.500.000,00	Permintaan Biaya Pengadaan Jasa Konsultansi Konstruksi Pengawasan Pembangunan SMAN 2 Bulagi Utara Melalui Keg. Pemeliharaan Rutin Bangunan Gedung dan Ruang Sekolah Dinas DIKBUD Prop. Sulteng TA. 2021. (Sumber Dana DAK)
19445/SP2D-LS/BPKAD/2021	28-Dec-21	5	1	2	2	8	23	Belanja Jasa Konsultansi Pengawasan Penataan Ruang	99.600.000,00	Permintaan Biaya Jasa Konsultansi Konstruksi Pengawasan Rehabilitasi dan Pembangunan SMAN 1 Tinangkung Utara dan SMAN 2 Tinangkung Melalui Keg. Pemeliharaan Rutin Bangunan Gedung dan Ruang Sekolah Dinas DIKBUD Prop. Sulteng TA. 2021 (Sumber Dana DAK)
19446/SP2D-LS/BPKAD/2021	28-Dec-21	5	1	2	2	8	23	Belanja Jasa Konsultansi Pengawasan Penataan Ruang	65.000.000,00	Permintaan Biaya Pengadaan Jasa Konsultansi Konstruksi Pengawasan Rehabilitasi dan Pembangunan SMAN 2 TOTIKUM Melalui Keg. Pemeliharaan Rutin Bangunan Gedung dan Ruang Sekolah Dinas DIKBUD Prop. Sulteng TA. 2021. (Sumber Dana DAK)
19672/SP2D-LS/BPKAD/2021	29-Dec-21	5	1	2	2	8	23	Belanja Jasa Konsultansi Pengawasan Penataan Ruang	61.300.000,00	Permintaan Biaya Jasa Konsultansi Konstruksi Pengawasan Pembangunan SMAN 2 AMPANA KOTA Melalui Keg. Pemeliharaan Rutin Bangunan Gedung dan Ruang Sekolah DAK Fisik SMA Dinas DIKBUD Prop. Sulteng TA. 2021. (Sumber Dana DAK)
19674/SP2D-LS/BPKAD/2021	29-Dec-21	5	1	2	2	8	23	Belanja Jasa Konsultansi Pengawasan Penataan Ruang	74.100.000,00	Permintaan Biaya Jasa Konsultansi Konstruksi Pengawasan Rehabilitasi dan Pembangunan SMAN 2 PETASIA dan SMAN 1 BUMI RAYA Melalui Keg. Pemeliharaan Rutin Bangunan Gedung dan Ruang Sekolah DAK Fisik SMA Dinas DIKBUD Prop. Sulteng TA. 2021. (Sumber Dana DAK)
19679/SP2D-LS/BPKAD/2021	29-Dec-21	5	1	2	2	8	23	Belanja Jasa Konsultansi Pengawasan Penataan Ruang	56.550.000,00	Permintaan Biaya Jasa Konsultansi Konstruksi Pengawasan Rehabilitasi dan Pembangunan SMAN 1 MENUI KEPULAUAN Melalui Keg. Pemeliharaan Rutin Bangunan Gedung dan Ruang Sekolah Dinas DIKBUD Prop. Sulteng TA. 2021. (Sumber Dana DAK)
19681/SP2D-LS/BPKAD/2021	29-Dec-21	5	1	2	2	8	23	Belanja Jasa Konsultansi Pengawasan Penataan Ruang	96.950.000,00	Permintaan Biaya Jasa Konsultansi Konstruksi Pengawasan Rehabilitasi dan Pembangunan SMAN 1 Bungku Tengah Melalui Keg. Pemeliharaan Rutin Bangunan Gedung dan Ruang Sekolah DAK Fisik SMA Dinas DIKBUD Prop. Sulteng TA. 2021. (Sumber Dana DAK)
19802/SP2D-LS/BPKAD/2021	29-Dec-21	5	1	2	2	8	23	Belanja Jasa Konsultansi Pengawasan Penataan Ruang	73.950.000,00	Permintaan Biaya Jasa Konsultansi Konstruksi Pengawasan Rehabilitasi dan Pembangunan SMAN 1 BUNTA Melalui Keg. Pemeliharaan Rutin Bangunan Gedung dan Ruang Sekolah DAK FISIK SMA Dinas DIKBUD Prop. Sulteng TA. 2021. (Sumber Dana DAK)
19865/SP2D-LS/BPKAD/2021	30-Dec-21	5	1	2	2	8	23	Belanja Jasa Konsultansi Pengawasan Penataan Ruang	60.350.000,00	Permintaan Biaya Jasa Konsultansi Konstruksi Pengawasan Rehabilitasi dan Pembangunan SMAN 1 LUWUK TIMUR Melalui Keg. Pemeliharaan Rutin Bangunan Gedung dan Ruang Sekolah DAK Fisik SMA Dinas DIKBUD Prop. Sulteng TA. 2021. (Sumber Dana DAK)
19868/SP2D-LS/BPKAD/2021	30-Dec-21	5	1	2	2	8	23	Belanja Jasa Konsultansi Pengawasan Penataan Ruang	42.950.000,00	Permintaan Biaya Jasa Konsultansi Konstruksi Pengawasan Rehabilitasi dan Pembangunan SMAN 2 BUNTA Melalui Keg. Pemeliharaan Rutin Bangunan Gedung dan Ruang Sekolah DAK FISIK SMA Dinas DIKBUD Prop. Sulteng TA. 2021 (Sumber Dana DAK)
19869/SP2D-LS/BPKAD/2021	30-Dec-21	5	1	2	2	8	23	Belanja Jasa Konsultansi Pengawasan Penataan Ruang	25.550.000,00	Permintaan Biaya Jasa Konsultansi Konstruksi Pengawasan Pembangunan SMAN 1 TOILI BARAT Melalui Keg. Pemeliharaan Rutin Bangunan Gedung dan Ruang Sekolah DAK Fisik SMA Dinas DIKBUD Prop. Sulteng TA. 2021. (Sumber Dana DAK)
19958/SP2D-LS/BPKAD/2021	30-Dec-21	5	1	2	2	8	23	Belanja Jasa Konsultansi Pengawasan Penataan Ruang	51.000.000,00	Permintaan Biaya Jasa Konsultansi Konstruksi Pengawasan Rehabilitasi dan Pembangunan SMAN 1 NUHON Melalui Keg. Pemeliharaan Rutin Bangunan Gedung dan Ruang Sekolah Dinas DIKBUD Prop. Sulteng TA. 2021. (Sumber Dana DAK)
19959/SP2D-LS/BPKAD/2021	30-Dec-21	5	1	2	2	8	23	Belanja Jasa Konsultansi Pengawasan Penataan Ruang	85.300.000,00	Permintaan Biaya Jasa Konsultansi Konstruksi Pengawasan Rehabilitasi dan Pembangunan SMAN 2 PAGIMANA Melalui Keg. Pemeliharaan Rutin Bangunan Gedung dan Ruang Sekolah DAK Fisik SMA Dinas DIKBUD Prop. Sulteng TA 2021. (Sumber Dana DAK)
19961/SP2D-LS/BPKAD/2021	30-Dec-21	5	1	2	2	8	23	Belanja Jasa Konsultansi Pengawasan Penataan Ruang	44.106.920,00	Permintaan Biaya Jasa Konsultansi Konstruksi Pengawasan Rehabilitasi dan Pembangunan SMAN MODEL TERPADU MADANI PALU, SMAN OLAHRAGA TADULAKO PALU dan SMAS GKST IMANUEL PALU Dinas DIKBUD Prop. Sulteng TA. 2021. (Sumber Dana DAK)
19963/SP2D-LS/BPKAD/2021	30-Dec-21	5	1	2	2	8	23	Belanja Jasa Konsultansi Pengawasan Penataan Ruang	76.700.000,00	Permintaan Biaya Jasa Konsultansi Konstruksi Pengawasan Pembangunan SMAN 1 UNA-UNA Melalui Keg. Pemeliharaan Rutin Bangunan Gedung dan Ruang Sekolah Dinas DIKBUD Prop. Sulteng TA. 2021. (Sumber Dana DAK)
20113/SP2D-LS/BPKAD/2021	31-Dec-21	5	1	2	2	8	23	Belanja Jasa Konsultansi Pengawasan Penataan Ruang	41.600.000,00	Permintaan Biaya Pengadaan Jasa Konsultansi Konstruksi Pengawasan Rehabilitasi dan Pembangunan SMAN 1 Lamala Melalui Keg. Pemeliharaan Rutin Bangunan Gedung dan Ruang Sekolah Dinas DIKBUD Prop. Sulteng TA. 2021. (Sumber Dana DAK)

NO BUKTI	TGL	KODE						NAMA REKENING	NILAI	KETERANGAN
20115/SP2D-LS/BPKAD/2021	31-Dec-21	5	1	2	2	8	23	Belanja Jasa Konsultansi Pengawasan Penataan Ruang	65.250.000,00	Permintaan Biaya Pengadaan Jasa Konsultansi Konstruksi Pengawasan Rehabilitasi dan Pembangunan SMAN 1 Masama Melalui Keg. Pemeliharaan Rutin Bangunan Gedung dan Ruang Sekolah Dinas DIKBUD Prop. Sulteng TA. 2021. (Sumber Dana DAK)
20116/SP2D-LS/BPKAD/2021	31-Dec-21	5	1	2	2	8	23	Belanja Jasa Konsultansi Pengawasan Penataan Ruang	39.490.000,00	Permintaan Biaya Pengadaan Jasa Konsultansi Konstruksi Pengawasan Pembangunan SMAN 2 Toli Barat Melalui Keg. Pemeliharaan Rutin Bangunan Gedung dan Ruang Sekolah Dinas DIKBUD Prop. Sulteng TA. 2021. (Sumber Dana DAK)
20117/SP2D-LS/BPKAD/2021	31-Dec-21	5	1	2	2	8	23	Belanja Jasa Konsultansi Pengawasan Penataan Ruang	31.475.000,00	Permintaan Biaya Jasa Konsultansi Konstruksi Pengawasan Pembangunan SMAN 1 SOYO JAYA Melalui Keg. Pemeliharaan Rutin Bangunan Gedung dan Ruang Sekolah DAK Fisik SMA Dinas DIKBUD Prop. Sulteng TA. 2021. (Sumber Dana DAK)
20118/SP2D-LS/BPKAD/2021	31-Dec-21	5	1	2	2	8	23	Belanja Jasa Konsultansi Pengawasan Penataan Ruang	54.000.000,00	Permintaan Biaya Pengadaan Jasa Konsultansi Konstruksi Pengawasan Rehabilitasi dan Pembangunan SMAN 1 Bokat Melalui Keg. Pemeliharaan Rutin Bangunan Gedung dan Ruang Sekolah Dinas DIKBUD Prop. Sulteng TA. 2021. (Sumber Dana DAK)
20119/SP2D-LS/BPKAD/2021	31-Dec-21	5	1	2	2	8	23	Belanja Jasa Konsultansi Pengawasan Penataan Ruang	71.800.000,00	Permintaan Biaya Pengadaan Jasa Konsultansi Konstruksi Pengawasan Rehabilitasi dan Pembangunan SMAN 2 Mori Atas Melalui Keg. Pemeliharaan Rutin Bangunan Gedung dan Ruang Sekolah Dinas DIKBUD Prop. Sulteng TA. 2021. (Sumber Dana DAK)
20120/SP2D-LS/BPKAD/2021	31-Dec-21	5	1	2	2	8	23	Belanja Jasa Konsultansi Pengawasan Penataan Ruang	64.500.000,00	Permintaan Biaya Pengadaan Jasa Konsultansi Konstruksi Pengawasan Rehabilitasi dan Pembangunan SMAN 2 Una-Una Melalui Keg. Pemeliharaan Rutin Bangunan Gedung dan Ruang Sekolah Dinas DIKBUD Prop. Sulteng TA. 2021. (Sumber Dana DAK)
20122/SP2D-LS/BPKAD/2021	31-Dec-21	5	1	2	2	8	23	Belanja Jasa Konsultansi Pengawasan Penataan Ruang	15.900.000,00	Permintaan Biaya Pengadaan Jasa Konsultansi Pengawasan Rehabilitasi Ruang Kelas SMAN 1 Parigi dan Ruang Laboratorium Biologi SMAN 1 Tinombo Selatan Dinas DIKBUD Prop. Sulteng TA. 2021. (Sumber Dana DAK)
20350/SP2D-LS/BPKAD/2021	31-Dec-21	5	1	2	2	8	23	Belanja Jasa Konsultansi Pengawasan Penataan Ruang	69.400.000,00	Permintaan Biaya Pengadaan Jasa Konsultansi Konstruksi Pengawasan Rehabilitasi dan Pembangunan SMAN 1 PAMONA TIMUR Melalui Keg. Pemeliharaan Rutin Bangunan Gedung dan Ruang Sekolah Dinas DIKBUD Prop. Sulteng TA. 2021. (Sumber Dana DAK)
20378/SP2D-LS/BPKAD/2021	31-Dec-21	5	1	2	2	8	23	Belanja Jasa Konsultansi Pengawasan Penataan Ruang	88.300.000,00	Permintaan Biaya Pengadaan Jasa Konsultansi Konstruksi Pengawasan Rehabilitasi dan Pembangunan SMAN 2 NUHON Melalui Keg. Pemeliharaan Rutin Bangunan Gedung dan Ruang Sekolah Dinas DIKBUD Prop. Sulteng TA. 2021. (Sumber Dana DAK)
20387/SP2D-LS/BPKAD/2021	31-Dec-21	5	1	2	2	8	23	Belanja Jasa Konsultansi Pengawasan Penataan Ruang	95.000.000,00	Permintaan Biaya Pengadaan Jasa Konsultansi Konstruksi Pengawasan Rehabilitasi dan Pembangunan SMAN 1 Lage dan SMAN 1 Poso Pesisir Utara Dinas DIKBUD Prop. Sulteng TA. 2021. (Sumber Dana DAK)
20391/SP2D-LS/BPKAD/2021	31-Dec-21	5	1	2	2	8	23	Belanja Jasa Konsultansi Pengawasan Penataan Ruang	30.300.000,00	Permintaan Biaya Jasa Konsultansi Konstruksi Pengawasan Rehabilitasi dan Pembangunan SMAN 1 SINDUE Melalui Keg. Pemeliharaan Rutin Bangunan Gedung dan Ruang Sekolah Dinas DIKBUD Prop. Sulteng TA. 2021. (Sumber Dana DAK)
07356/SP2D-LS/BPKAD/2021	10-Aug-21	5	1	2	3	3	30	Belanja Pemeliharaan Bangunan Gedung- Bangunan Gedung Tempat Kerja-Bangunan Gedung Tempat Kerja Lainnya	140.044.326,00	Permintaan Biaya Uang Muka (30%) Pekerjaan Pembuatan Tempat Parkir Depan Kantor TA. 2021 (Sumber Dana DAU)
07667/SP2D-LS/BPKAD/2021	18-Aug-21	5	1	2	3	3	30	Belanja Pemeliharaan Bangunan Gedung- Bangunan Gedung Tempat Kerja-Bangunan Gedung Tempat Kerja Lainnya	82.000.000,00	Permintaan Biaya Pekerjaan Konstruksi Rehabilitasi Kamar Mandi Kepala Dinas dan Sekretaris Dinas DIKBUD Prop. Sulteng TA. 2021. (Sumber Dana DAU)
09131/SP2D-LS/BPKAD/2021	14-Sep-21	5	1	2	3	3	30	Belanja Pemeliharaan Bangunan Gedung- Bangunan Gedung Tempat Kerja-Bangunan Gedung Tempat Kerja Lainnya	198.600.000,00	Permintaan Biaya Pekerjaan Konstruksi Pembuatan Parkir Kanopi Depan Bidang SMK dan Bidang Kebudayaan Melalui Keg. Pengadaan Sarana dan Prasarana Pendukung Gedung Kantor Dinas DIKBUD Prop. Sulteng TA. 2021. (Sumber Dana DAU)
10178/SP2D-LS/BPKAD/2021	1-Oct-21	5	1	2	3	3	30	Belanja Pemeliharaan Bangunan Gedung- Bangunan Gedung Tempat Kerja-Bangunan Gedung Tempat Kerja Lainnya	198.500.000,00	Permintaan Biaya Pekerjaan Konstruksi Rehabilitasi Auditorium Dinas Pendidikan dan Kebudayaan Prop. Sulteng Melalui Keg. Pemeliharaan/Rehabilitasi Sarana dan Prasarana Gedung Kantor/Bangunan Lainnya Dinas DIKBUD Prop. Sulteng TA. 2021. (Sumber Dana DAU)
10180/SP2D-LS/BPKAD/2021	1-Oct-21	5	1	2	3	3	30	Belanja Pemeliharaan Bangunan Gedung- Bangunan Gedung Tempat Kerja-Bangunan Gedung Tempat Kerja Lainnya	198.700.000,00	Permintaan Biaya Pekerjaan Konstruksi Rehabilitasi Ruang Sekretariat (Kepegawaian) Dinas Pendidikan dan Kebudayaan Prop. Sulteng Melalui Keg. Pemeliharaan/Rehabilitasi Sarana Prasarana Gedung Kantor Dinas DIKBUD Prop. Sulteng TA. 2021. (Sumber Dana DAU)
10773/SP2D-LS/BPKAD/2021	13-Oct-21	5	1	2	3	3	30	Belanja Pemeliharaan Bangunan Gedung- Bangunan Gedung Tempat Kerja-Bangunan Gedung Tempat Kerja Lainnya	99.978.000,00	Permintaan Biaya Pekerjaan Konstruksi Rehabilitasi Kamar Mandi Kantor Dinas Pendidikan dan Kebudayaan Propinsi Sulawesi Tengah Melalui Keg. Pemeliharaan Barang Milik Daerah Penunjang Urusan Pemerintah Dinas DIKBUD Prop. Sulteng TA. 2021. (Sumber Dana DAU)
12912/SP2D-LS/BPKAD/2021	24-Nov-21	5	1	2	3	3	30	Belanja Pemeliharaan Bangunan Gedung- Bangunan Gedung Tempat Kerja-Bangunan Gedung Tempat Kerja Lainnya	326.770.096,00	Permintaan Biaya Termin III (100%) Paket Pekerjaan Konstruksi Pembuatan Tempat Parkir Depan Kantor Dinas DIKBUD Prop. Sulteng TA. 2021. (Sumber Dana DAU)
15141/SP2D-LS/BPKAD/2021	9-Dec-21	5	1	2	3	3	30	Belanja Pemeliharaan Bangunan Gedung- Bangunan Gedung Tempat Kerja-Bangunan Gedung Tempat Kerja Lainnya	165.759.000,00	Permintaan Biaya Pekerjaan Rehabilitasi Bangunan Gedung PSMA Dinas Pendidikan dan Kebudayaan Provinsi Sulawesi Tengah Melalui Keg. Pemeliharaan Barang Milik Daerah Penunjang Urusan Pemerintahan Daerah Dinas DIKBUD Prop. Sulteng TA. 2021. (Sumber Dana DAU)

NO BUKTI	TGL	KODE						NAMA REKENING	NILAI	KETERANGAN
/6375/SP2D-LS/BPKAD/2021	15-Dec-21	5	1	2	3	3	30	Belanja Pemeliharaan Bangunan Gedung- Bangunan Gedung Tempat Kerja-Bangunan Gedung Tempat Kerja Lainnya	164.800.000,00	Permintaan Biaya Pekerjaan Konstruksi Rehabilitasi Pengaspalan Jalan Lingkungan Kantor Melalui Keg. Pemeliharaan Barang Milik Daerah Penunjang Urusan Pemerintahan Daerah Dinas DIKBUD Prop. Sulteng TA. 2021. (Sumber Dana DAU)
08959/SP2D-LS/BPKAD/2021	9-Sep-21	5	1	2	1	1	30	Belanja Alat/Bahan untuk Kegiatan Kantor- Perabot Kantor	51.000.000,00	Permintaan Biaya (85%) Belanja Jasa Konsultansi Perencanaan Arsitektur Pembangunan Kandang Ayam Tertutup (Close House) Dinas DIKBUD Prop. Sulteng TA. 2021. (Sumber Dana DAK)
09138/SP2D-LS/BPKAD/2021	14-Sep-21	5	1	2	1	1	30	Belanja Alat/Bahan untuk Kegiatan Kantor- Perabot Kantor	578.886.000,00	Permintaan Biaya Uang Muka (30%) Biaya Pengadaan Peralatan Praktik Bidang Keahlian Seni dan Industri Kreatif SMKN 5 PALU Melalui Keg. Pengadaan Alat Praktik dan Peraga Peserta Didik Dinas DIKBUD Prop. Sulteng TA. 2021. (Sumber Dana DAK)
09140/SP2D-LS/BPKAD/2021	14-Sep-21	5	1	2	1	1	30	Belanja Alat/Bahan untuk Kegiatan Kantor- Perabot Kantor	1.570.998.000,00	Permintaan Biaya Uang Muka (30%) Pengadaan Peralatan Praktik Bidang Keahlian Teknologi dan Rekayasa SMKN 1 TINANGKUNG, SMKN 3 SIGI, SMKN 1 POSO PESISIR, SMKN 2 LUWUK Dinas DIKBUD Prop. Sulteng TA. 2021. (Sumber Dana DAK)
09533/SP2D-LS/BPKAD/2021	20-Sep-21	5	1	2	1	1	30	Belanja Alat/Bahan untuk Kegiatan Kantor- Perabot Kantor	253.945.800,00	Permintaan Biaya Pengadaan Barang Kompetensi Keahlian Teknologi, Informasi dan Komunikasi SMKN 2 BUNGKU BARAT Dinas DIKBUD Prop. Sulteng TA. 2021. (Sumber Dana DAK)
09534/SP2D-LS/BPKAD/2021	20-Sep-21	5	1	2	1	1	30	Belanja Alat/Bahan untuk Kegiatan Kantor- Perabot Kantor	253.524.000,00	Permintaan Biaya Pengadaan Barang Kompetensi Keahlian Teknologi, Informasi dan Komunikasi SMKN 1 MEPANGA Dinas DIKBUD Prop. Sulteng TA. 2021. (Sumber Dana DAK)
09535/SP2D-LS/BPKAD/2021	20-Sep-21	5	1	2	1	1	30	Belanja Alat/Bahan untuk Kegiatan Kantor- Perabot Kantor	253.524.000,00	Permintaan Biaya Pengadaan Barang Kompetensi Keahlian Teknologi, Informasi dan Komunikasi SMKN 1 BOLANO LAMBUNU Dinas DIKBUD Prop. Sulteng TA. 2021. (Sumber Dana DAK)
09727/SP2D-LS/BPKAD/2021	23-Sep-21	5	1	2	1	1	30	Belanja Alat/Bahan untuk Kegiatan Kantor- Perabot Kantor	253.524.000,00	Permintaan Biaya Pengadaan Barang Kompetensi Keahlian Teknologi, Informasi dan Komunikasi SMKN 5 PALU Dinas DIKBUD Prop. Sulteng TA. 2021. (Sumber Dana DAK)
09728/SP2D-LS/BPKAD/2021	23-Sep-21	5	1	2	1	1	30	Belanja Alat/Bahan untuk Kegiatan Kantor- Perabot Kantor	253.701.600,00	Permintaan Biaya Pengadaan Barang Kompetensi Keahlian Teknologi, Informasi dan Komunikasi Melalui Keg. Pengadaan Alat Praktik dan Peraga Peserta Didik Dinas DIKBUD Prop. Sulteng TA. 2021. (Sumber Dana DAK)
10064/SP2D-LS/BPKAD/2021	30-Sep-21	5	1	2	1	1	30	Belanja Alat/Bahan untuk Kegiatan Kantor- Perabot Kantor	253.701.600,00	Permintaan Biaya Pengadaan Barang Kompetensi Keahlian Teknologi, Informasi dan Komunikasi SMKN 4 SIGI Melalui Keg. Pengadaan Alat Praktik dan Peraga Peserta Didik Dinas DIKBUD Prop. Sulteng TA. 2021. (Sumber Dana DAK)
10627/SP2D-LS/BPKAD/2021	8-Oct-21	5	1	2	1	1	30	Belanja Alat/Bahan untuk Kegiatan Kantor- Perabot Kantor	460.265.000,00	Permintaan Biaya Pengadaan Peralatan Praktek Siswa SMKN 1 Ampana Tete Kompetensi Keahlian Agribisnis Pengolahan Hasil Pertanian Dinas DIKBUD Prop. Sulteng TA. 2021. (Sumber Dana DAK)
10752/SP2D-LS/BPKAD/2021	12-Oct-21	5	1	2	1	1	30	Belanja Alat/Bahan untuk Kegiatan Kantor- Perabot Kantor	2.513.500.000,00	Permintaan Biaya Pengadaan Peralatan Neutika Kapal Penangkap Ikan (Ship Bridge Simulator) SMKN Negeri 1 Banawa Melalui Keg. Pengadaan Alat Praktik dan Peraga Peserta Didik Dinas DIKBUD Prop. Sulteng TA. 2021 (Sumber Dana DAK)
11100/SP2D-LS/BPKAD/2021	19-Oct-21	5	1	2	1	1	30	Belanja Alat/Bahan untuk Kegiatan Kantor- Perabot Kantor	254.090.837,00	Permintaan Biaya Pengadaan Peralatan Praktek Siswa SMK Kompetensi Keahlian Agribisnis Tanaman Pangan dan Hortikultura SMKN BOLANO LAMBUNU Dinas DIKBUD Prop. Sulteng TA. 2021. (Sumber Dana DAK)
11121/SP2D-LS/BPKAD/2021	19-Oct-21	5	1	2	1	1	30	Belanja Alat/Bahan untuk Kegiatan Kantor- Perabot Kantor	294.920.310,00	Permintaan Biaya Pengadaan Peralatan Praktek Siswa SMK Kompetensi Keahlian Agribisnis Tanaman Pangan dan Hortikultura SMKN 2 BANGGAI Dinas DIKBUD Prop. Sulteng TA. 2021. (Sumber Dana DAK)
11122/SP2D-LS/BPKAD/2021	19-Oct-21	5	1	2	1	1	30	Belanja Alat/Bahan untuk Kegiatan Kantor- Perabot Kantor	97.560.743,00	Permintaan Biaya Pengadaan Peralatan Praktek Siswa SMK Kompetensi Keahlian Agribisnis Tanaman Pangan dan Hortikultura SMKN 1 AMPANA TETE Dinas DIKBUD Prop. Sulteng TA. 2021. (Sumber Dana DAK)
11123/SP2D-LS/BPKAD/2021	19-Oct-21	5	1	2	1	1	30	Belanja Alat/Bahan untuk Kegiatan Kantor- Perabot Kantor	335.311.729,00	Permintaan Biaya Pengadaan Peralatan Praktek Siswa SMK Kompetensi Keahlian Agribisnis Tanaman Perkebunan SMKN 4 SIGI Dinas DIKBUD Prop. Sulteng TA. 2021. (Sumber Dana DAK)
11124/SP2D-LS/BPKAD/2021	19-Oct-21	5	1	2	1	1	30	Belanja Alat/Bahan untuk Kegiatan Kantor- Perabot Kantor	245.645.039,00	Permintaan Biaya Pengadaan Peralatan Praktek Siswa SMK Kompetensi Keahlian Agribisnis Tanaman Pangan dan Hortikultura SMKN 1 BUNGKU UTARA Dinas DIKBUD Prop. Sulteng TA. 2021. (Sumber Dana DAK)
11125/SP2D-LS/BPKAD/2021	19-Oct-21	5	1	2	1	1	30	Belanja Alat/Bahan untuk Kegiatan Kantor- Perabot Kantor	582.518.698,00	Permintaan Biaya Pengadaan Peralatan Praktek Siswa SMK Kompetensi Keahlian Agribisnis Tanaman Perkebunan SMKN 2 BUNGKU BARAT Dinas DIKBUD Prop. Sulteng TA. 2021. (Sumber Dana DAK)
11378/SP2D-LS/BPKAD/2021	27-Oct-21	5	1	2	1	1	30	Belanja Alat/Bahan untuk Kegiatan Kantor- Perabot Kantor	393.671.300,00	Permintaan Biaya Pengadaan Barang Kompetensi Keahlian Multimedia SMKN 1 TINANGKUNG Dinas DIKBUD Prop. Sulteng TA. 2021. (Sumber Dana DAK)
11380/SP2D-LS/BPKAD/2021	27-Oct-21	5	1	2	1	1	30	Belanja Alat/Bahan untuk Kegiatan Kantor- Perabot Kantor	444.995.500,00	Permintaan Biaya Pengadaan Barang Kompetensi Keahlian Multimedia SMKN 1 TINANGKUNG Dinas DIKBUD Prop. Sulteng TA. 2021. (Sumber Dana DAK)
11427/SP2D-LS/BPKAD/2021	28-Oct-21	5	1	2	1	1	30	Belanja Alat/Bahan untuk Kegiatan Kantor- Perabot Kantor	2.456.854.896,00	Permintaan Biaya Termin Tahap I (50%) Peralatan Agribisnis Ternak Unggas SMKN 1 SIGI (Pembangunan Kandang Tertutup (Close House)) Untuk Ayam Pedaging Dinas DIKBUD Prop. Sulteng TA. 2021. (Sumber Dana DAK)
12436/SP2D-LS/BPKAD/2021	16-Nov-21	5	1	2	1	1	30	Belanja Alat/Bahan untuk Kegiatan Kantor- Perabot Kantor	430.905.661,00	Permintaan Biaya Pengadaan Peralatan Praktek Siswa SMK Kompetensi Keahlian Agribisnis Tanaman Pangan dan Hortikultura Dinas DIKBUD Prop. Sulteng TA 2021. (Sumber Dana DAK)
12566/SP2D-LS/BPKAD/2021	19-Nov-21	5	1	2	1	1	30	Belanja Alat/Bahan untuk Kegiatan Kantor- Perabot Kantor	25.976.820,00	Permintaan Biaya Pengadaan Peralatan Teknologi, Informasi dan Komunikasi SMKN 1 PINEMBANI Melalui Keg. Pengadaan Alat Praktik dan Peraga Peserta Didik Dinas DIKBUD Prop. Sulteng TA. 2021. (Sumber Dana DAK)
12567/SP2D-LS/BPKAD/2021	19-Nov-21	5	1	2	1	1	30	Belanja Alat/Bahan untuk Kegiatan Kantor- Perabot Kantor	25.976.820,00	Permintaan Biaya Pengadaan Peralatan Teknologi, Informasi dan Komunikasi SMKN 4 SIGI Melalui Keg. Pengadaan Alat Praktik dan Peraga Peserta Didik Dinas DIKBUD Prop. Sulteng TA. 2021. (Sumber Dana DAK)

NO BUKTI	TGL	KODE						NAMA REKENING	NILAI	KETERANGAN
12568/SP2D-LS/BPKAD/2021	19-Nov-21	5	1	2	1	1	30	Belanja Alat/Bahan untuk Kegiatan Kantor- Perabot Kantor	25.976.820,00	Permintaan Biaya Pengadaan Peralatan Teknologi, Informasi dan Komunikasi SMKN 1 MEPANGA Melalui Keg. Pengadaan Alat Praktik dan Peraga Peserta Didik Dinas DIKBUD Prop. Sulteng TA. 2021. (Sumber Dana DAK)
13210/SP2D-LS/BPKAD/2021	26-Nov-21	5	1	2	1	1	30	Belanja Alat/Bahan untuk Kegiatan Kantor- Perabot Kantor	982.741.958,00	Permintaan Biaya Termin Tahap II (70%) Peralatan Agribisnis Ternak Unggas SMKN 1 SIGI (Pembangunan Kandang Tertutup (Close House)) Untuk Ayam Pedaging Dinas DIKBUD Prop. Sulteng TA. 2021. (Sumber Dana DAK)
14203/SP2D-LS/BPKAD/2021	3-Dec-21	5	1	2	1	1	30	Belanja Alat/Bahan untuk Kegiatan Kantor- Perabot Kantor	879.210.000,00	Permintaan Biaya Pengadaan Barang Kompetensi Keahlian Teknik Permesinan Melalui Keg. Alat Praktik dan Peraga Peserta Didik Dinas DIKBUD Prop. Sulteng TA. 2021. (Sumber Dana DAK)
14204/SP2D-LS/BPKAD/2021	3-Dec-21	5	1	2	1	1	30	Belanja Alat/Bahan untuk Kegiatan Kantor- Perabot Kantor	101.333.100,00	Permintaan Biaya Peralatan TEKNIK PERMESINAN SMKN 1 POSO PESISIR (DAK SMK) Melalui Keg. Pengadaan Alat Praktik dan Peraga Peserta Didik Dinas DIKBUD Prop. Sulteng TA. 2021. (Sumber Dana DAK)
14451/SP2D-LS/BPKAD/2021	6-Dec-21	5	1	2	1	1	30	Belanja Alat/Bahan untuk Kegiatan Kantor- Perabot Kantor	224.665.000,00	Permintaan Biaya Pengadaan Barang Kompetensi Keahlian Teknik Permesinan Melalui Keg. Pengadaan Alat Praktik dan Peraga Peserta Didik Dinas DIKBUD Prop. Sulteng TA. 2021. (Sumber Dana DAK)
14452/SP2D-LS/BPKAD/2021	6-Dec-21	5	1	2	1	1	30	Belanja Alat/Bahan untuk Kegiatan Kantor- Perabot Kantor	183.915.500,00	Permintaan Biaya NEUTIKA KAPAL PENANGKAP IKAN SMKN 1 BANAWA (DAK SMK) Melalui Keg. Pengadaan Alat Praktik dan Peraga Peserta Didik Dinas DIKBUD Prop. Sulteng TA. 2021. (Sumber Dana DAK)
15574/SP2D-LS/BPKAD/2021	10-Dec-21	5	1	2	1	1	30	Belanja Alat/Bahan untuk Kegiatan Kantor- Perabot Kantor	1.350.743.000,00	Permintaan Biaya Seratus Persen (100%) Pengadaan Peralatan Praktik Bidang Keahlian Seni dan Industri Kreatif SMKN 5 PALU Melalui Keg. Pengadaan Alat Praktik dan Peraga Peserta Didik Dinas DIKBUD Prop. Sulteng TA. 2021. (Sumber Dana DAK)
15575/SP2D-LS/BPKAD/2021	10-Dec-21	5	1	2	1	1	30	Belanja Alat/Bahan untuk Kegiatan Kantor- Perabot Kantor	3.665.662.000,00	Permintaan Biaya Seratus Persen (100%) Pengadaan Peralatan Praktik Bidang Keahlian Teknologi dan Rekayasa SMKN 1 Tinangkung, SMKN 3 Sigi, SMKN 1 Poso Pesisir dan SMKN 2 Luwuk Dinas DIKBUD Prop. Sulteng TA. 2021. (Sumber Dana DAK)
15579/SP2D-LS/BPKAD/2021	10-Dec-21	5	1	2	1	1	30	Belanja Alat/Bahan untuk Kegiatan Kantor- Perabot Kantor	257.408.500,00	Permintaan Biaya Paket Pekerjaan Pengadaan Barang Kompetensi Keahlian Teknologi, Informasi dan Komunikasi Sekolah SMK Melalui Keg. Pengadaan Alat Praktik dan Peraga Peserta Didik Dinas DIKBUD Prop. Sulteng TA. 2021. (Sumber Dana DAK)
15580/SP2D-LS/BPKAD/2021	10-Dec-21	5	1	2	1	1	30	Belanja Alat/Bahan untuk Kegiatan Kantor- Perabot Kantor	257.408.500,00	Permintaan Biaya Paket Pekerjaan Pengadaan Barang Kompetensi Keahlian Teknologi, Informasi dan Komunikasi Sekolah SMK Melalui Keg. Pengadaan Alat Praktik dan Peraga Peserta Didik Dinas DIKBUD Prop. Sulteng TA. 2021. (Sumber Dana DAK)
15588/SP2D-LS/BPKAD/2021	10-Dec-21	5	1	2	1	1	30	Belanja Alat/Bahan untuk Kegiatan Kantor- Perabot Kantor	208.604.000,00	Permintaan Biaya Peralatan PERHOTELAN SMKN PARIWISATA PARIGATA PARIGI (DAK SMK) Melalui Keg. Pengadaan Alat Praktik dan Peraga Peserta Didik Dinas DIKBUD Prop. Sulteng TA. 2021. (Sumber Dana DAK)
15598/SP2D-LS/BPKAD/2021	10-Dec-21	5	1	2	1	1	30	Belanja Alat/Bahan untuk Kegiatan Kantor- Perabot Kantor	1.474.112.937,00	Permintaan Biaya Termin Tahap III (100%) Peralatan Agribisnis Ternak Unggas SMKN 1 SIGI (Pembangunan Kandang Tertutup (Close House) Untuk Ayam Pedaging Dinas DIKBUD Prop. Sulteng TA. 2021 (Sumber Dana DAK)
16190/SP2D-LS/BPKAD/2021	15-Dec-21	5	1	2	1	1	30	Belanja Alat/Bahan untuk Kegiatan Kantor- Perabot Kantor	703.219.206,00	Permintaan Biaya Paket Pekerjaan Peralatan Usaha Perjalanan Wisata SMKN 1 PALU Melalui Keg. Pengadaan Alat Praktik dan Peraga Peserta Didik Dinas DIKBUD Prop. Sulteng TA. 2021. (Sumber Dana DAK)
17922/SP2D-LS/BPKAD/2021	20-Dec-21	5	1	2	1	1	30	Belanja Alat/Bahan untuk Kegiatan Kantor- Perabot Kantor	60.000.000,00	Permintaan Biaya Seratus Persen (100%) Pengawasan Peralatan Agribisnis Ternak Unggas SMKN 1 SIGI (Pembanguman Kandang Tertutup (Close House) untuk Ayam Pedaging Dinas DIKBUD Prop. Sulteng TA. 2021. (Sumber Dana DAK)
19281/SP2D-LS/BPKAD/2021	27-Dec-21	5	1	2	1	1	30	Belanja Alat/Bahan untuk Kegiatan Kantor- Perabot Kantor	25.976.820,00	Permintaan Biaya Pengadaan Peralatan Teknologi, Informasi dan Komunikasi SMKN 5 PALU Melalui Keg. Pengadaan Alat Praktik dan Peraga Peserta Didik Dinas DIKBUD Prop. Sulteng TA. 2021. (Sumber Dana DAK)
19282/SP2D-LS/BPKAD/2021	27-Dec-21	5	1	2	1	1	30	Belanja Alat/Bahan untuk Kegiatan Kantor- Perabot Kantor	499.810.000,00	Permintaan Biaya Pengadaan Peralatan Agribisnis Tanaman Pangan dan Hortikultura SMKN 1 Mepanga Melalui Keg. Pengadaan Alat Praktik dan Peraga Peserta Didik Dinas DIKBUD Prop. Sulteng TA. 2021. (Sumber Dana DAK)
19825/SP2D-LS/BPKAD/2021	30-Dec-21	5	1	2	1	1	30	Belanja Alat/Bahan untuk Kegiatan Kantor- Perabot Kantor	255.580.000,00	Permintaan Biaya Tata Busana SMKN 1 Pamona Utara (DAK SMK) Melalui Keg Pengadaan Alat Praktik dan Peraga Peserta Didik Dinas DIKBUD Prop. Sulteng TA. 2021. (Sumber Dana DAK)
19826/SP2D-LS/BPKAD/2021	30-Dec-21	5	1	2	1	1	30	Belanja Alat/Bahan untuk Kegiatan Kantor- Perabot Kantor	197.784.000,00	Permintaan Biaya Pengadaan Perabot Laboratorium Biologi)SMKN 1 Bungku Utara, SMKN 1 Dolo Barat, SMK Pariwisata Parigata Parigi dan SMKN Bualemo Dinas DIKBUD Prop. Sulteng TA. 2021. (Sumber Dana DAK)
19827/SP2D-LS/BPKAD/2021	30-Dec-21	5	1	2	1	1	30	Belanja Alat/Bahan untuk Kegiatan Kantor- Perabot Kantor	25.976.820,00	Permintaan Biaya Pengadaan Peralatan Teknologi, Informasi dan Komunikasi SMKN 1 Bolano Lambunu (DAK SMK) Melalui Keg. Pengadaan Alat Praktik dan Peraga Peserta Didik Dinas DIKBUD Prop. Sulteng TA. 2021. (Sumber Dana DAK)
19828/SP2D-LS/BPKAD/2021	30-Dec-21	5	1	2	1	1	30	Belanja Alat/Bahan untuk Kegiatan Kantor- Perabot Kantor	25.976.820,00	Permintaan Biaya Pengadaan Peralatan Teknologi, Informasi dan Komunikasi SMKN 2 BUNGKU BARAT Melalui Keg. Pengadaan Alat Praktik dan Peraga Peserta Didik Dinas DIKBUD Prop. Sulteng TA. 2021. (Sumber Dana DAK)
19858/SP2D-LS/BPKAD/2021	30-Dec-21	5	1	2	1	1	30	Belanja Alat/Bahan untuk Kegiatan Kantor- Perabot Kantor	88.500.000,00	Permintaan Biaya Pengadaan Kursi Bus Simulator RPS SMKN 1 Palu Melalui Keg Pengadaan Alat Praktik dan Peraga Peserta Didik Dinas DIKBUD Prop. Sulteng TA. 2021. (Sumber Dana DAK)
19967/SP2D-LS/BPKAD/2021	30-Dec-21	5	1	2	1	1	30	Belanja Alat/Bahan untuk Kegiatan Kantor- Perabot Kantor	100.000.000,00	Permintaan Biaya Pengadaan Peralatan Praktek Siswa SMK Pengadaan Perabot Perpustakaan SMKN Pariwisata Parigata dan SMKN 4 Sigi Dinas DIKBUD Prop. Sulteng TA. 2021. (Sumber Dana DAK)
19968/SP2D-LS/BPKAD/2021	30-Dec-21	5	1	2	1	1	30	Belanja Alat/Bahan untuk Kegiatan Kantor- Perabot Kantor	348.731.142,00	Permintaan Biaya Pengadaan Prabot Ruang Praktek Siswa SMK 1 Bungku Utara, SMKN Pinembani, SMKN 1 Parigata Parigi, SMKN 1 Palu, SMKN 1 Pamona Utara dan SMKN 1 Dolo Barat Dinas DIKBUD Prop. Sulteng TA. 2021. (Sumber Dana DAK)

NO BUKTI	TGL	KODE						NAMA REKENING	NILAI	KETERANGAN
19996/SP2D-LS/BPKAD/2021	30-Dec-21	5	1	2	1	1	30	Belanja Alat/Bahan untuk Kegiatan Kantor- Perabot Kantor	9.000.000,00	Permintaan Biaya Termin Tahap II (100%) Belanja Jasa Konsultansi Perencanaan Pengadaan Peralatan Praktek Pembangunan Kandang Ayam Tertutup (Close House) Dinas DIKBUD Prop. Sulteng TA. 2021. (Sumber Dana DAK)
20180/SP2D-LS/BPKAD/2021	31-Dec-21	5	1	2	1	1	30	Belanja Alat/Bahan untuk Kegiatan Kantor- Perabot Kantor	350.000.000,00	Permintaan Biaya Pengadaan Barang Perabot Ruang Praktek Siswa SMKN Ampibabo, SMKN Pariwisata Parigata Parigi, SMKN Bolano Lambunu, SMKN 2 Bungku Barat, SMKN 1 Terpadu Sindue, SMKN 1 Pinembani, dan SMK 4 Sigi Dinas DIKBUD Prop. Sulteng TA.2021 (Sumber DAK)
20181/SP2D-LS/BPKAD/2021	31-Dec-21	5	1	2	1	1	30	Belanja Alat/Bahan untuk Kegiatan Kantor- Perabot Kantor	125.516.565,00	Permintaan Pembayaran Biaya Pengadaan Perabot Ruang Praktek Siswa SMKN 1 Bungku Utara, SMKN 1 Penembani, SMKN Pariwisata Parigata Parigi, SMKN 1 Palu, SMKN 1 Pamona Utara, SMKN 1 Dolo Barat Dinas DIKBUD Prop. Sulteng TA. 2021 (Sumber Dana DAK)
20263/SP2D-LS/BPKAD/2021	31-Dec-21	5	1	2	1	1	30	Belanja Alat/Bahan untuk Kegiatan Kantor- Perabot Kantor	49.321.000,00	Permintaan Biaya Pengadaan Perabot Laboratorium Fisika SMKN 1 MEPANGA Dinas DIKBUD Prop. Sulteng TA. 2021. (Sumber Dana DAK)
20264/SP2D-LS/BPKAD/2021	31-Dec-21	5	1	2	1	1	30	Belanja Alat/Bahan untuk Kegiatan Kantor- Perabot Kantor	41.879.000,00	Permintaan Biaya Peralatan Multimedia SMKN 1 Tinangkung (DAK SMK) Melalui Keg. Pengadaan Alat Praktik dan Peraga Peserta Didik Dinas DIKBUD Prop. Sulteng TA. 2021. (Sumber Dana DAK)
20265/SP2D-LS/BPKAD/2021	31-Dec-21	5	1	2	1	1	30	Belanja Alat/Bahan untuk Kegiatan Kantor- Perabot Kantor	447.110.100,00	Permintaan Biaya Pengadaan Peralatan Praktek Siswa SMK Kompetetensi Keahlian Teknik Komputer Jaringan Melalui Keg. Pengadaan Alat Praktik dan Peraga Peserta Didik Dinas DIKBUD Prop. Sulteng TA. 2021. (Sumber Dana DAK)
20270/SP2D-LS/BPKAD/2021	31-Dec-21	5	1	2	1	1	30	Belanja Alat/Bahan untuk Kegiatan Kantor- Perabot Kantor	664.400.000,00	Permintaan Biaya Pengadaan Peralatan Praktek Siswa SMK Kompetensi Keahlian Teknik Komputer Jaringan Melalui Keg. Pengadaan Alat Praktik dan Peraga Peserta Didik Dinas DIKBUD Prop. Sulteng TA. 2021. (Sumber Dana DAK)
20272/SP2D-LS/BPKAD/2021	31-Dec-21	5	1	2	1	1	30	Belanja Alat/Bahan untuk Kegiatan Kantor- Perabot Kantor	22.581.820,00	Permintaan Biaya Pengadaan Peralatan Teknologi, Informasi dan Komunikasi SMKN 1 Bungku Utara Melalui Keg. Pengadaan Alat Praktik dan Peraga Peserta Didik Dinas DIKBUD Prop. Sulteng TA. 2021. (Sumber Dana DAK)
20276/SP2D-LS/BPKAD/2021	31-Dec-21	5	1	2	1	1	30	Belanja Alat/Bahan untuk Kegiatan Kantor- Perabot Kantor	198.000.000,00	Permintaan Biaya Pengadaan Lift (Electric Dumb Waiter Lift 100 Kg) SMKN 1 Palu Melalui Keg. Pengadaan Alat Praktik dan Peraga Peserta DidiK Dinas DIKBUD Prop. Sulteng TA. 2021. (Sumber Dana DAK)
20403/SP2D-LS/BPKAD/2021	31-Dec-21	5	1	2	1	1	30	Belanja Alat/Bahan untuk Kegiatan Kantor- Perabot Kantor	142.433.000,00	Permintaan Biaya Pengadaan Perabot Ruang Praktek Siswa SMKN 1 Bungku Utara, SMKN 1 Pinembani, SMK Pariwisata Parigata Parigi, SMKN 1 Palu, SMKN 1 Pamona Utara dan SMKN 1 Dolo Barat Dinas DIKBUD Prop. Sulteng TA. 2021. (Sumber Dana DAK)
20405/SP2D-LS/BPKAD/2021	31-Dec-21	5	1	2	1	1	30	Belanja Alat/Bahan untuk Kegiatan Kantor- Perabot Kantor	49.321.000,00	Permintaan Biaya Pengadaan Perabot Laboratorium Fisika SMKN 2 Banggai Dinas DIKBUD Prop. Sulteng TA. 2021. (Sumber Dana DAK)
08960/SP2D-LS/BPKAD/2021	9-Sep-21	5	1	2	1	1	30	Belanja Alat/Bahan untuk Kegiatan Kantor- Perabot Kantor	2.150.033.760,00	Permintaan Biaya Uang Muka 20% Belanja Alat/Bahan Untuk Kegiatan Kantor-Perabot Kantor Pengadaan Peralatan Pendidikan IPA Melalui Keg. Pengadaan Alat Praktik dan Peraga Peserta Didik Dinas DIKBUD Prop. Sulteng TA. 2021. (Sumber Dana DAK)
12774/SP2D-LS/BPKAD/2021	23-Nov-21	5	1	2	1	1	30	Belanja Alat/Bahan untuk Kegiatan Kantor- Perabot Kantor	8.600.135.040,00	Permintaan Biaya Belanja Alat/Bahan Untuk Kegiatan Kantor-Perabot Kantor Pengadaan Peralatan Pendidikan IPA Melalui Kegiatan DAK SMA Dinas DIKBUD Prop. Sulteng TA. 2021. (Sumber Dana DAK)
12774/SP2D-LS/BPKAD/2021	23-Nov-21	5	1	2	1	1	30	Belanja Alat/Bahan untuk Kegiatan Kantor- Perabot Kantor	8.600.135.040,00	Permintaan Biaya Belanja Alat/Bahan Untuk Kegiatan Kantor-Perabot Kantor Pengadaan Peralatan Pendidikan IPA Melalui Kegiatan DAK SMA Dinas DIKBUD Prop. Sulteng TA. 2021. (Sumber Dana DAK)
10649/SP2D-LS/BPKAD/2021	12-Oct-21	5	1	2	1	1	30	Belanja Alat/Bahan untuk Kegiatan Kantor- Perabot Kantor	5.326.689.467,00	Permintaan Biaya Belanja Alat/Bahan Untuk Kegiatan Kantor-Perabot Kantor Pengadaan TIK Melalui Keg. Pengadaan Alat Praktik dan Peraga Peserta Didik Dinas DIKBUD Prop. Sulteng TA. 2021. (Sumber Dana DAK)
1.2.1.1-Dinas Kesehatan Provinsi Sulawesi Tengah										438.371.600,00
13348/SP2D-LS/BPKAD/2021	29-Nov-21	5	1	2	2	8	2	Belanja Jasa Konsultansi Perencanaan Arsitektur-Jasa Desain Arsitektural	98.000.000,00	Pembayaran atas Konsultasi Perencanaan Gedung Gudang Kantor dan Kearsipan 2 Lantai sesuai SPK No.027/779/Diskes Tgl.13/08/2021 dan BAP No.602/1041/Diskes Tgl.13/09/2021 pada Kegiatan Pengadaan Gedung Kantor atau Bangunan Lainnya T.A 2021
15143/SP2D-LS/BPKAD/2021	9-Dec-21	5	1	2	3	3	1	Belanja Pemeliharaan Bangunan Gedung- Bangunan Gedung Tempat Kerja-Bangunan Gedung Kantor	48.721.000,00	Belanja Pemeliharaan Pekerjaan Rehab Laboratorium Covid-19. UPT. LABKES
16412/SP2D-LS/BPKAD/2021	15-Dec-21	5	1	2	3	3	1	Belanja Pemeliharaan Bangunan Gedung- Bangunan Gedung Tempat Kerja-Bangunan Gedung Kantor	13.500.000,00	Belanja Pemeliharaan Pekerjaan Jasa Konsultansi Perencanaan Pemeliharaan Sarana Halaman Kantor Pekerjaan Paving Block
16413/SP2D-LS/BPKAD/2021	15-Dec-21	5	1	2	3	3	1	Belanja Pemeliharaan Bangunan Gedung- Bangunan Gedung Tempat Kerja-Bangunan Gedung Kantor	119.850.000,00	Belanja Pemeliharaan Sarana Halaman Kantor Pekerjaan Paving Blok
16835/SP2D-LS/BPKAD/2021	16-Dec-21	5	1	2	3	3	1	Belanja Pemeliharaan Bangunan Gedung- Bangunan Gedung Tempat Kerja-Bangunan Gedung Kantor	9.300.000,00	Belanja Pemeliharaan Pekerjaan Jasa Konsultansi Pengawasan Pemeliharaan Sarana Halaman Kantor Pekerjaan Paving Block
11179/SP2D-LS/BPKAD/2021	22-Oct-21	5	1	2	3	3	10	Belanja Pemeliharaan Bangunan Gedung- Bangunan Gedung Tempat Kerja-Bangunan Gedung Tempat Pendidikan	149.000.000,00	Pembayaran atas Rehab Ruang Kantor Dinas Kesehatan sesuai SPK No.027/783/Diskes Tgl. 14 September 2021 dan BAP No.602/2780/Diskes Tgl. 13 Oktober 2021 pada Kegiatan Pemeliharaan/Rehabilitasi Gedung Kantor dan Bangunan Lainnya
1.2.1.2-RSUD Undata Provinsi Sulawesi Tengah										540.264.334,00
19185/SP2D-LS/BPKAD/2021	24-Dec-21	5	1	2	2	8	4	Belanja Jasa Konsultansi Perencanaan Arsitektur-Jasa Desain Interior	16.733.334,00	Belanja Jasa Konsultasi Perencaan Arsitektur-Jasa Desain Interior (Jasa Konsultan Perencanaan) sesuai SPK No.: 128/SPK-KPA-PJ/RSUD UNDATA/XI/2021 Tanggal 11 November 2021

NO BUKTI	TGL	KODE						NAMA REKENING	NILAI	KETERANGAN
19662/SP2D-LS/BPKAD/2021	29-Dec-21	5	1	2	2	8	18	Belanja Jasa Konsultansi Pengawasan Arsitektur	10.550.000,00	Belanja Jasa Konsultasi Pengawasan Arsitektur sesuai SPK No.:131/SPK-KPA-PJ/RSUD UNDATA/XII/2021 Tanggal 07 Desember 2021
16206/SP2D-LS/BPKAD/2021	15-Dec-21	5	1	2	3	3	1	Belanja Pemeliharaan Bangunan Gedung- Bangunan Gedung Tempat Kerja-Bangunan Gedung Kantor	23.650.000,00	Pemeliharaan Ruang Kepegawaian sesuai SPK No. : 442.1/114/SP/APBD/XI/2021 Tanggal 18 November 2021.
19149/SP2D-LS/BPKAD/2021	24-Dec-21	5	1	2	3	3	2	Belanja Pemeliharaan Bangunan Gedung- Bangunan Gedung Tempat Kerja-Bangunan Gudang	74.540.000,00	Belanja Pemeliharaan Bangunan Gedung-Bangunan Gedung Tempat Kerja-Bangunan Gudang (Penyekatan Gudang Perlengkapan) sesuai SPK No. 148/SPK-KPA-PK/RSUD UNDATA/XII/2021 Tanggal 07 Desember 2021.
15309/SP2D-LS/BPKAD/2021	10-Dec-21	5	1	2	3	3	6	Belanja Pemeliharaan Bangunan Gedung- Bangunan Gedung Tempat Kerja-Bangunan Kesehatan	38.955.000,00	Pemeliharaan Ruang Cathlab sesuai Surat Perintah Kerja (SPK) No.442.1/115/SP/APBD/XI/2021 Tanggal 17 November 2021
19150/SP2D-LS/BPKAD/2021	24-Dec-21	5	1	2	3	3	6	Belanja Pemeliharaan Bangunan Gedung- Bangunan Gedung Tempat Kerja-Bangunan Kesehatan	146.500.000,00	Belanja Pemeliharaan Bangunan Gedung-Bangunan Gedung Tempat Kerja-Bangunan Gudang (Renovasi Ruang Laboratorium PCR) sesuai SPK No. 145/SPK-KPA-PK/RSUD UNDATA/XII/2021 Tanggal 07 Desember 2021.
19421/SP2D-LS/BPKAD/2021	28-Dec-21	5	1	2	3	3	6	Belanja Pemeliharaan Bangunan Gedung- Bangunan Gedung Tempat Kerja-Bangunan Kesehatan	149.536.000,00	Belanja Pemeliharaan Bangunan Gedung-Bangunan Gedung Tempat Kerja-Bangunan Kesehatan (Pemeliharaan Ruang Rawat Inap) sesuai SPK No. 142/SPK-KPA-PK/RSUD UNDATA/XII/2021 Tanggal 07 Desember 2021
11340/SP2D-LS/BPKAD/2021	26-Oct-21	5	1	2	3	3	30	Belanja Pemeliharaan Bangunan Gedung- Bangunan Gedung Tempat Kerja-Bangunan Gedung Tempat Kerja Lainnya	79.800.000,00	Pekerjaan Paving Blok RSUD Undata sesuai SPK No. 019/SPK-KPA-PB/RSUD UNDATA/IX/2021 Tanggal 02 September 2021
1.3.1-Dinas Bina Marga dan Penataan Ruang Provinsi Sulawesi Tengah										199.937.000,00
18008/SP2D-LS/BPKAD/2021	20-Dec-21	5	1	2	3	3	1	Belanja Pemeliharaan Bangunan Gedung- Bangunan Gedung Tempat Kerja-Bangunan Gedung Kantor	199.937.000,00	Pembayaran Belanja Pemeliharaan Bangunan Gedung - Bangunan Gedung Tempat Kerja - Bangunan Gedung Kantor (Kantin Kantor) Pada Keg. Sub Keg. Pemeliharaan/Rehabilitasi Gedung Kantor dan Bangunan Lainnya (Mustamin Lasagena, SE)
1.3.2-Dinas Cipta Karya dan Sumberdaya Air										597.191.677,00
10532/SP2D-LS/BPKAD/2021	00:00.0	5	1	2	3	3	1	Belanja Pemeliharaan Bangunan Gedung- Bangunan Gedung Tempat Kerja-Bangunan Gedung Kantor	148.500.000,00	Pembayaran atas Angsuran I 45% Belanja Pemeliharaan Gedung & Bangunan atas Pengadaan Interior Gedung Wanita Bidarawasia pada Sub Keg.Pemeliharaan & Perawatan Bangunan Gedung u/Kepentingan Strategis Daerah Provinsi Dinas Cipta Karya & Sumber Daya Air.(DAU)
11980/SP2D-LS/BPKAD/2021	00:00.0	5	1	2	3	3	1	Belanja Pemeliharaan Bangunan Gedung- Bangunan Gedung Tempat Kerja-Bangunan Gedung Kantor	181.500.000,00	Pembayaran Angsuran Terakhir 100% Belanja Pemeliharaan Gedung&Bangunan atas Pengadaan Interior Gedung Wanita Bidarawasia pada Sub Keg.Pemeliharaan&Perawatan Bangunan Gedung u/Kepentingan Strategis Daerah Provinsi Dinas Cipta Karya & Sumber Daya Air.(DAU)
18100/SP2D-LS/BPKAD/2021	00:00.0	5	1	2	3	3	1	Belanja Pemeliharaan Bangunan Gedung- Bangunan Gedung Tempat Kerja-Bangunan Gedung Kantor	199.499.677,00	Pembayaran atas Belanja Pemeliharaan Gedung Tempat Kerja/Gedung Kantor berupa Pengadaan Partisi Ruangan pada Sub Kegiatan Rehabilitasi,Renovasi dan Ubahsuai Bangunan Gedung untuk Kepentingan Strategis Daerah Provinsi.(DAU)
19349/SP2D-LS/BPKAD/2021	00:00.0	5	1	2	3	3	1	Belanja Pemeliharaan Bangunan Gedung- Bangunan Gedung Tempat Kerja-Bangunan Gedung Kantor	67.692.000,00	Pembayaran atas Belanja Pemeliharaan Bangunan Gedung-Bangunan Gedung Tempat Kerja Bangunan Gedung Kantor berupa Pemeliharaan pada Sub Keg.Operasi & Pemeliharaan,Pemeliharaan Infrastruktur Sanitasi.(DAU)
1.5.1-Satuan Polisi Pamong Praja Provinsi Sulawesi Tengah										76.684.000,00
00678/SP2D-LS/BPKAD/2021	31-Mar-21	5	1	2	3	3	1	Belanja Pemeliharaan Bangunan Gedung - Bangunan Gedung Tempat Kerja-Bangunan Gedung Kantor	49.912.000,00	Pemeliharaan Gedung Ruang Kerja Bidang Damkar Kegiatan Pemeliharaan/Rehabilitasi Sarana dan Prasarana Pendukung Gedung Kantor atau Bangunan Lainnya Pada Satuan Polisi Pamong Praja Provinsi Sulawesi Tengah Tahun Anggaran 2021
15365/SP2D-LS/BPKAD/2021	10-Dec-21	5	1	2	3	3	1	Belanja Pemeliharaan Bangunan Gedung - Bangunan Gedung Tempat Kerja-Bangunan Gedung Kantor	26.972.000,00	Pembuatan Tempat Parkir Kendaraan Pada Satuan Polisi Pamong Praja Provinsi Sulawesi Tengah T.A 2021
1.6.1-Dinas Sosial Provinsi Sulawesi Tengah										174.678.000,00
04582/SP2D-LS/BPKAD/2021	23-Jun-21	5	1	2	3	3	30	Belanja Pemeliharaan Bangunan Gedung- Bangunan Gedung Tempat Kerja-Bangunan Gedung Tempat Kerja Lainnya	8.500.000,00	Permintaan Pembayaran Perencanaan Rehab Pagar Keliling Kantor yang bersumber dari Dana PAD Pada Sub Kegiatan Pemeliharaan/Rehabilitasi Sarana dan Prasarana Pendukung Gedung Kantor atau Bangunan Lainnya Dinas Sosial Provinsi Sulawesi Tengah Tahun 2021.
04855/SP2D-LS/BPKAD/2021	25-Jun-21	5	1	2	3	3	30	Belanja Pemeliharaan Bangunan Gedung- Bangunan Gedung Tempat Kerja-Bangunan Gedung Tempat Kerja Lainnya	90.499.000,00	Permintaan Pembayaran Rehabilitasi Pagar Keliling Kantor yang bersumber dari Dana PAD Pada Sub Kegiatan Pemeliharaan/Rehabilitasi Sarana dan Prasarana Pendukung Gedung Kantor atau Bangunan Lainnya Dinas Sosial Provinsi Sulawesi Tengah Tahun 2021.
04856/SP2D-LS/BPKAD/2021	25-Jun-21	5	1	2	3	3	30	Belanja Pemeliharaan Bangunan Gedung- Bangunan Gedung Tempat Kerja-Bangunan Gedung Tempat Kerja Lainnya	5.590.000,00	Permintaan Pembayaran Pengawasan Rehab Pagar Keliling Kantor yang bersumber dari Dana PAD Pada Sub Kegiatan Pemeliharaan/Rehabilitasi Sarana dan Prasarana Pendukung Gedung Kantor atau Bangunan Lainnya Dinas Sosial Provinsi Sulawesi Tengah Tahun 2021.
03620/SP2D-LS/BPKAD/2021	8-Jun-21	5	1	2	3	3	30	Belanja Pemeliharaan Bangunan Gedung- Bangunan Gedung Tempat Kerja-Bangunan Gedung Tempat Kerja Lainnya	8.500.000,00	Permintaan Pembayaran Perencanaan Rehab Kamar Mandi yang bersumber dari Dana PAD Pada Sub Kegiatan Pemeliharaan/Rehabilitasi Gedung Kantor dan Bangunan Lainnya Dinas Sosial Provinsi Sulawesi Tengah Tahun 2021.

NO BUKTI	TGL	KODE						NAMA REKENING	NILAI	KETERANGAN
04857/SP2D-LS/BPKAD/2021	25-Jun-21	5	1	2	3	3	30	Belanja Pemeliharaan Bangunan Gedung- Bangunan Gedung Tempat Kerja-Bangunan Gedung Tempat Kerja Lainnya	57.999.000,00	Permintaan Pembayaran Rehabilitasi Kamar Mandi yang bersumber dari Dana PAD Pada Sub Kegiatan Pemeliharaan/Rehabilitasi Gedung Kantor dan Bangunan Lainnya Dinas Sosial Provinsi Sulawesi Tengah Tahun 2021.
05066/SP2D-LS/BPKAD/2021	29-Jun-21	5	1	2	3	3	30	Belanja Pemeliharaan Bangunan Gedung- Bangunan Gedung Tempat Kerja-Bangunan Gedung Tempat Kerja Lainnya	3.590.000,00	Permintaan Pembayaran Pengawasan Rehab Kamar Mandi yang bersumber dari Dana PAD Pada Sub Kegiatan Pemeliharaan/Rehabilitasi Gedung Kantor dan Bangunan Lainnya Dinas Sosial Provinsi Sulawesi Tengah Tahun 2021.
2.1.1-Dinas Tenaga Kerja dan Transmigrasi Provinsi Sulawesi Tengah										**158.007.500,00**
02398/SP2D-LS/BPKAD/2021	6-May-21	5	1	2	2	8	5	Belanja Jasa Konsultansi Perencanaan Arsitektur-Jasa Arsitektur Lainnya	14.987.500,00	LS Pembayaran Belanja Jasa Konsultansi Perencanaan Rehabilitasi Kantor Jl. Banteng kepada CV. AMSCON pada kegiatan Pengadaan Sarana dan Prasarana Pendukung Gedung Kantor atau Bangunan Lainnya Triwulan I Tahun Anggaran 2021
07323/SP2D-LS/BPKAD/2021	9-Aug-21	5	1	2	2	8	19	Belanja Jasa Konsultansi Pengawasan Rekayasa-Jasa Pengawas Pekerjaan Konstruksi Bangunan Gedung	17.930.000,00	LS Pembayaran Belanja Jasa Konsultansi Pengawasan Pekerjaan Konstruksi Bangunan Gedung kepada CV. Fasande Nusantara pada kegiatan Pengadaan Barang Milik Daerah Penunjang Urusan Pemerintah Daerah Triwulan II Tahun Anggaran 2021
09821/SP2D-LS/BPKAD/2021	24-Sep-21	5	1	2	2	8	19	Belanja Jasa Konsultansi Pengawasan Rekayasa-Jasa Pengawas Pekerjaan Konstruksi Bangunan Gedung	14.790.000,00	LS Pembayaran Belanja Jasa Konsultansi Pengawasan Pekerjaan Konstruksi Bangunan Gedung pada kegiatan Pengadaan Sarana dan Prasarana Pendukung Gedung Kantor atau Bangunan Lainnya Triwulan III Tahun Anggaran 2021
17805/SP2D-LS/BPKAD/2021	20-Dec-21	5	1	2	3	3	1	Belanja Pemeliharaan Bangunan Gedung- Bangunan Gedung Tempat Kerja-Bangunan Gedung Kantor	99.950.000,00	LS Pembayaran Angsuran 100 % Belanja Pemeliharaan Bangunan Gedung Kantor - Pemasangan Cading Gedung Kantor kepada CV. Bina Karya Konstruksi pada kegiatan Pengadaan Barang Milik Daerah Penunjang Urusan Pemerintah Daerah TW IV TA 2021
02007/SP2D-LS/BPKAD/2021	27-Apr-21	5	1	2	3	3	1	Belanja Pemeliharaan Bangunan Gedung- Bangunan Gedung Tempat Kerja-Bangunan Gedung Kantor	10.350.000,00	BELANJA PEMELIHARAAN BANGUNAN GEDUNG KANTOR
2.3.1-Dinas Pangan Provinsi Sulawesi Tengah										**78.794.000,00**
19091/SP2D-LS/BPKAD/2021	24-Dec-21	5	1	2	1	1	1	Belanja Bahan-Bahan Bangunan dan Konstruksi	51.959.000,00	LS- Belanja pemeliharaan bangunan gedung - Bangunan gedung tempat parkir roda 4 (empat).
19091/SP2D-LS/BPKAD/2021	24-Dec-21	5	1	2	3	3	1	Belanja Pemeliharaan Bangunan Gedung- Bangunan Gedung Tempat Kerja-Bangunan Gedung Kantor	26.835.000,00	LS- Belanja pemeliharaan bangunan gedung - Bangunan gedung tempat parkir roda 4 (empat).
2.5.1-Dinas Lingkungan Hidup Provinsi Sulawesi Tengah										**30.000.000,00**
00693/SP2D-LS/BPKAD/2021	31-Mar-21	5	1	2	3	3	10	Belanja Pemeliharaan Bangunan Gedung- Bangunan Gedung Tempat Kerja-Bangunan Gedung Tempat Pendidikan	30.000.000,00	Belanja Pintu Besi. Kegiatan Pengadaan Peralatan dan Mesin Lainnya. Tw I. TA 2021. UPT. Laboratorium Lingkungan
2.7.1-Dinas Pemberdayaan Masyarakat dan Desa Provinsi Sulawesi Tengah										**214.210.000,00**
11753/SP2D-LS/BPKAD/2021	3-Nov-21	5	1	2	3	3	1	Belanja Pemeliharaan Bangunan Gedung- Bangunan Gedung Tempat Kerja-Bangunan Gedung Kantor	10.000.000,00	Biaya belanja pemeliharaan gedung dan bangunan interior rehab taman dan kantor TW II Tahun 2021 (Pengawasan)
09689/SP2D-LS/BPKAD/2021	22-Sep-21	5	1	2	3	3	1	Belanja Pemeliharaan Bangunan Gedung- Bangunan Gedung Tempat Kerja-Bangunan Gedung Kantor	173.210.000,00	Biaya Pemeliharaan Gedung dan bangunan / pembuatan interior (Rehab Taman dan Gedung Kantor) kegiatan pemeliharaan/rehabilitasi sarana dan prasarana gedung kantor atau bangunan lainnya Tahun 2021
12166/SP2D-LS/BPKAD/2021	12-Nov-21	5	1	2	3	3	1	Belanja Pemeliharaan Bangunan Gedung- Bangunan Gedung Tempat Kerja-Bangunan Gedung Kantor	16.000.000,00	Biaya belanja pemeliharaan gedung dan bangunan interior rehab taman dan kantor TW II Tahun 2021 (Perencanaan)
14472/SP2D-LS/BPKAD/2021	6-Dec-21	5	1	2	3	3	1	Belanja Pemeliharaan Bangunan Gedung- Bangunan Gedung Tempat Kerja-Bangunan Gedung Kantor	15.000.000,00	Biaya belanja pemeliharaan lantai, paffon, kunci dan air pada kegiatan pemeliharaan alat kantor dan alat rumah tangga alat mebel TW IV Tahun 2021
2.9.1-Dinas Perhubungan Provinsi Sulawesi Tengah										**1.273.974.130,00**
14844/SP2D-LS/BPKAD/2021	7-Dec-21	5	1	2	2	8	19	Belanja Jasa Konsultansi Pengawasan Rekayasa-Jasa Pengawas Pekerjaan Konstruksi Bangunan Gedung	9.982.500,00	Pembayaran Langsung (LS) Pembayaran 100% Atas Belanja Jasa Konsultansi Pengawasan Rekayasa - Jasa Pengawasan Pekerjaan Konstruksi Bangunan Gedung (Terminal Biak dan Terminal Lelean Nono) untuk Kegiatan Pengembangan Sarana dan Prasarana Terminal
05790/SP2D-LS/BPKAD/2021	12-Jul-21	5	1	2	2	8	1	Belanja Jasa Konsultansi Perencanaan Arsitektur-Jasa Nasihat dan Pra Desain Arsitektural	26.070.000,00	Pembayaran Langsung (LS) Belanja Jasa Konsultansi Perencanaan Arsitek - Jasa Nasihat dan Pra Desain pada Kegiatan Pemeliharaan/ Rehabilitasi Gedung Kantor dan Bangunan Lainnya TA.2021
19714/SP2D-LS/BPKAD/2021	29-Dec-21	5	1	2	2	8	18	Belanja Jasa Konsultansi Pengawasan Arsitektur	3.982.000,00	Pembayaran Langsung (LS) Belanja Jasa Konsultansi Pengawasan Arsitektur untuk Kegiatan Rehabilitasi dan Pemeliharaan Terminal (Fasilitas Utama dan Pendukung)
14846/SP2D-LS/BPKAD/2021	7-Dec-21	5	1	2	2	8	18	Belanja Jasa Konsultansi Pengawasan Arsitektur	5.984.000,00	Pembayaran Langsung (LS) Pembayaran 100% Atas Pekerjaan Belanja Jasa Konsultansi Pengawasan Arsitektur - Biaya Pengawasan Rehabilitasi Gedung Kantin Terminal Biak Luwuk untuk Kegiatan Rehabilitasi dan Pemeliharaan Terminal (Fasilitas Utama dan Pendukung)
18776/SP2D-LS/BPKAD/2021	22-Dec-21	5	1	2	2	8	18	Belanja Jasa Konsultansi Pengawasan Arsitektur	5.984.000,00	Pembayaran Langsung (LS) Pembayaran 100% Atas Pekerjaan Belanja Jasa Konsultasi Pengawasan Arsitektur (Konsultasi Pengawasan Pembangunan Pagar Terminal Lelean Nono Kab. Toli-toli) untuk Kegiatan Pembangunan Gedung Terminal

NO BUKTI	TGL	KODE						NAMA REKENING	NILAI	KETERANGAN
19606/SP2D-LS/BPKAD/2021	28-Dec-21	5	1	2	2	8	18	Belanja Jasa Konsultansi Pengawasan Arsitektur	7.364.500,00	Pembayaran Langsung (LS) Belanja Jasa Konsultansi Pengawasan Arsitektur untuk Kegiatan Pengoperasian dan Pemeliharaan Pelabuhan Pengumpan Regional
13742/SP2D-LS/BPKAD/2021	30-Nov-21	5	1	2	2	8	18	Belanja Jasa Konsultansi Pengawasan Arsitektur	9.900.000,00	Pembayaran Langsung (LS) Belanja Jasa Konsultansi Pengawasan Arsitektur pada Kegiatan Pemeliharaan/Rehabilitasi Gedung Kantor dan Bangunan Lainnya TA. 2021
19715/SP2D-LS/BPKAD/2021	29-Dec-21	5	1	2	2	8	18	Belanja Jasa Konsultansi Pengawasan Arsitektur	11.979.000,00	Pembayaran Langsung (LS) Belanja Jasa Konsultansi Pengawasan Arsitektur pada Kegiatan Pemeliharaan dan Rehabilitasi Gedung Kantor dan Bangunan Lainnya
19601/SP2D-LS/BPKAD/2021	28-Dec-21	5	1	2	2	8	18	Belanja Jasa Konsultansi Pengawasan Arsitektur	24.980.000,00	Pembayaran Langsung (LS) Belanja Jasa Konsultansi Pengawasan Arsitektur untuk Kegiatan Pengoperasian dan Pemeliharaan Pelabuhan Sungai dan Danau yang Melayani Trayek Lintas Kabupaten/Kota dalam 1 (satu) Daerah Provinsi
19716/SP2D-LS/BPKAD/2021	29-Dec-21	5	1	2	2	8	18	Belanja Jasa Konsultansi Pengawasan Arsitektur	4.790.500,00	Pembayaran Langsung (LS) Belanja Jasa Konsultansi Pengawasan Arsitektur pada Kegiatan Pemeliharaan dan Rehabilitasi Gedung Kantor dan Bangunan Lainnya
19599/SP2D-LS/BPKAD/2021	28-Dec-21	5	1	2	3	3	1	Belanja Pemeliharaan Bangunan Gedung- Bangunan Gedung Tempat Kerja-Bangunan Gedung Kantor	39.890.000,00	Pembayaran Langsung (LS) Belanja Pemeliharaan Bangunan Gedung - Bangunan Gedung Tempat Kerja - Bangunan Gedung Kantor (Pemeliharaan Gedung Permanen)
19598/SP2D-LS/BPKAD/2021	28-Dec-21	5	1	2	3	3	1	Belanja Pemeliharaan Bangunan Gedung- Bangunan Gedung Tempat Kerja-Bangunan Gedung Kantor	59.744.000,00	Pembayaran Langsung (LS) Belanja Pemeliharaan Bangunan Gedung-Bangunan Gedung Tempat Kerja-Bangunan Gedung Kantor (Pemeliharaan Taman dan Kamar Mandi kantor)
11457/SP2D-LS/BPKAD/2021	29-Oct-21	5	1	2	3	3	1	Belanja Pemeliharaan Bangunan Gedung- Bangunan Gedung Tempat Kerja-Bangunan Gedung Kantor	63.745.000,00	Pembayaran Langsung (LS) Belanja Pemeliharaan Bangunan Gedung-Bangunan Tempat Kerja-Bangunan Gedung Kantor (Gedung AKJP dan PPID) Kegiatan Pemeliharaan/Rehabilitasi Gedung Kantor dan Bangunan Lainnya TA.2021
19602/SP2D-LS/BPKAD/2021	28-Dec-21	5	1	2	3	3	1	Belanja Pemeliharaan Bangunan Gedung- Bangunan Gedung Tempat Kerja-Bangunan Gedung Kantor	79.867.000,00	Pembayaran Langsung (LS) Belanja Pemeliharaan Bangunan Gedung-Bangunan Tempat Kerja-Bangunan Gedung Kantor (Pemeliharaan Pagar Pelabuhan ASDP)
11396/SP2D-LS/BPKAD/2021	27-Oct-21	5	1	2	3	3	1	Belanja Pemeliharaan Bangunan Gedung- Bangunan Gedung Tempat Kerja-Bangunan Gedung Kantor	99.800.000,00	Pembayaran Langsung (LS) Belanja Pemeliharaan Bangunan Gedung-Bangunan Tempat Kerja-Bangunan Gedung Kantor (Pembuatan Partisi Ruangan) pada Kegiatan Pengadaan Mebel TA.2021
19717/SP2D-LS/BPKAD/2021	29-Dec-21	5	1	2	3	3	1	Belanja Pemeliharaan Bangunan Gedung- Bangunan Gedung Tempat Kerja-Bangunan Gedung Kantor	141.835.000,00	Pembayaran Langsung (LS) Belanja Pemeliharaan Bangunan Gedung - Bangunan Gedung Tempat Kerja - Bangunan gedung Kantor untuk kegiatan pemeliharaan dan rehabilitasi gedung kantor dan bangunan lainnya
19604/SP2D-LS/BPKAD/2021	28-Dec-21	5	1	2	3	3	1	Belanja Pemeliharaan Bangunan Gedung- Bangunan Gedung Tempat Kerja-Bangunan Gedung Kantor	159.890.000,00	Pembayaran Langsung (LS) Belanja Pemeliharaan Bangunan Gedung-Bangunan Tempat Kerja-Bangunan Gedung Kantor (Pemeliharaan Halaman Parkir Pelabuhan ASDP)
13741/SP2D-LS/BPKAD/2021	30-Nov-21	5	1	2	3	3	1	Belanja Pemeliharaan Bangunan Gedung- Bangunan Gedung Tempat Kerja-Bangunan Gedung Kantor	189.744.000,00	Pembayaran Langsung (LS) Belanja Pemeliharaan Bangunan Gedung-Bangunan Tempat Kerja-Bangunan Gedung Kantor (Gedung Kantor Dinas Perhubungan) pada Kegiatan Pemeliharaan/Rehabilitasi Sarana dan Prasarana Gedung Kantor atau Bangunan Lainnya
19713/SP2D-LS/BPKAD/2021	29-Dec-21	5	1	2	3	3	18	Belanja Pemeliharaan Bangunan Gedung- Bangunan Gedung Tempat Kerja-Bangunan Gedung Terminal/Pelabuhan/Bandara	36.966.000,00	Pembayaran Langsung (LS) Belanja Pemeliharaan Bangunan Gedung - Bangunan Gedung Tempat Kerja - Bangunan Gedung Terminal/Pelabuhan/Bandara untuk Kegiatan Rehabilitasi dan Pemeliharaan Terminal (Fasilitas Utama dan Pendukung)
19712/SP2D-LS/BPKAD/2021	29-Dec-21	5	1	2	3	3	18	Belanja Pemeliharaan Bangunan Gedung- Bangunan Gedung Tempat Kerja-Bangunan Gedung Terminal/Pelabuhan/Bandara	39.210.000,00	Pembayaran Langsung (LS) Belanja Pemeliharaan Bangunan Gedung-Bangunan Gedung Tempat Kerja-Bangunan Gedung Terminal/Pelabuhan/Bandara untuk Kegiatan Pengoperasian dan Pemeliharaan Pelabuhan Pengumpan Regional
11134/SP2D-LS/BPKAD/2021	19-Oct-21	5	1	2	3	3	18	Belanja Pemeliharaan Bangunan Gedung- Bangunan Gedung Tempat Kerja-Bangunan Gedung Terminal/Pelabuhan/Bandara	24.067.500,00	Pembayaran Langsung (LS) Pembayaran Uang Muka 30% Atas Pekerjaan Pemeliharaan Bangunan Gedung-Bangunan Gedung Tempat Kerja-Bangunan Gedung Terminal/Pelabuhan/Bandara (Terminal Biak dan Terminal Lelean Nono) pada Kegiatan Pengembangan Sarana dan Prasarana
14843/SP2D-LS/BPKAD/2021	7-Dec-21	5	1	2	3	3	18	Belanja Pemeliharaan Bangunan Gedung- Bangunan Gedung Tempat Kerja-Bangunan Gedung Terminal/Pelabuhan/Bandara	56.157.500,00	Pembayaran Langsung (LS) Pembayaran 100% Atas Pekerjaan Belanja Pemeliharaan Bangunan Gedung-Bangunan Gedung Tempat Kerja-Bangunan Gedung Terminal/Pelabuhan/Bandara (Teminal Biak dan Lelean Nono)
14842/SP2D-LS/BPKAD/2021	7-Dec-21	5	1	2	3	3	30	Belanja Pemeliharaan Bangunan Gedung- Bangunan Gedung Tempat Kerja-Bangunan Gedung Tempat Kerja Lainnya	24.725.000,00	Pembayaran Langsung (LS) Pembayaran 100% Atas Pekerjaan Pemeliharaan Bangunan Gedung-Bangunan Gedung Tempat Kerja-Bangunan Gedung Tempat Kerja Lainnya (Rehabilitasi Gedung Kantor Terminal Biak Luwuk)
19603/SP2D-LS/BPKAD/2021	28-Dec-21	5	1	2	3	4	21	Belanja Pemeliharaan Jalan dan Jembatan- Jembatan-Jembatan Labuh/Sandar pada Terminal	147.316.630,00	Pembayaran Langsung (LS) Belanja Pemeliharaan Jalan dan Jembatan-Jembatan Labuh/Sandar pada Terminal (Pemeliharaan Jalan Pelabuhan Regional Salakan) untuk Kegiatan Pengoperasian dan Pemeliharaan Pelabuhan Pengumpan Regional
2.11.1-Dinas Koperasi, Usaha Kecil dan Menengah Provinsi Sulawesi Tengah										399.862.000,00
11771/SP2D-LS/BPKAD/2021	4-Nov-21	5	1	2	2	8	4	Belanja Jasa Konsultansi Perencanaan Arsitektur-Jasa Desain Interior	12.100.000,00	Biaya Jasa Konsultan Perencanaan Pembangunan Sarana dan Prasarana UMKM/PKL Jl. Suharso T.A 2021. Program Pengadaan Barang Milik Daerah untuk Kegiatan Pengadaan Sarana dan Prasarana Pendukung Gedung Kantor & Bangunan Lainnya.

NO BUKTI	TGL	KODE						NAMA REKENING	NILAI	KETERANGAN
17869/SP2D-LS/BPKAD/2021	20-Dec-21	5	1	2	2	8	18	Belanja Jasa Konsultansi Pengawasan Arsitektur	7.000.000,00	Biaya Jasa Konsultan Pengawasan Sarana dan Prasarana UMKM / PKL di Jl. Suharso T.A 2021. Program Pengadaan Barang Milik Daerah untuk Kegiatan Pengadaan Sarana dan Prasarana Pendukung Gedung Kantor & Bangunan Lainnya tahun 2021.
07394/SP2D-LS/BPKAD/2021	10-Aug-21	5	1	2	3	3	1	Belanja Pemeliharaan Bangunan Gedung- Bangunan Gedung Tempat Kerja-Bangunan Gedung Kantor	75.000.000,00	Biaya Pekerjaan Pemeliharaan Gedung Kantor Dinas Koperasi dan UKM di Jl. Suharso T.A 2021 Kegiatan Pemeliharaan Barang Milik Daerah Penunjang Urusan Pemerintah sub.Kegiatan Pemeliharaan / Rehabilitasi Gedung Kantor dan Bangunan Lainnya.
11131/SP2D-LS/BPKAD/2021	19-Oct-21	5	1	2	3	3	1	Belanja Pemeliharaan Bangunan Gedung- Bangunan Gedung Tempat Kerja-Bangunan Gedung Kantor	60.000.000,00	Biaya Pekerjaan Lapangan Tenis T.A 2021 Kegiatan Pemeliharaan Barang Milik Daerah Penunjang Urusan Pemerintah sub.Kegiatan Pemeliharaan / Rehabilitasi Gedung Kantor dan Bangunan Lainnya.
16921/SP2D-LS/BPKAD/2021	16-Dec-21	5	1	2	3	3	1	Belanja Pemeliharaan Bangunan Gedung- Bangunan Gedung Tempat Kerja-Bangunan Gedung Kantor	28.000.000,00	Biaya Pekerjaan Pemeliharaan Gedung Kantor Dinas Koperasi dan UKM T.A 2021 Kegiatan Pemeliharaan Barang Milik Daerah Penunjang Urusan Pemerintah sub.Kegiatan Pemeliharaan / Rehabilitasi Gedung Kantor dan Bangunan Lainnya tahun 2021.
17998/SP2D-LS/BPKAD/2021	20-Dec-21	5	1	2	3	3	1	Belanja Pemeliharaan Bangunan Gedung- Bangunan Gedung Tempat Kerja-Bangunan Gedung Kantor	18.000.000,00	Belanja Pemeliharaan Gedung dan Bangunan (Pemeliharaan Gedung Asrama) UPT Balai Pelatihan Dinas Koperasi dan UKM Prov. Sulteng Kegiatan Pemeliharaan Barang Milik Daerah Tahun Anggaran 2021
15314/SP2D-LS/BPKAD/2021	10-Dec-21	5	1	2	3	4	10	Belanja Pemeliharaan Jalan dan Jembatan- Jalan-Jalan Lainnya	199.762.000,00	Belanja Pekerjaan Pemeliharaan Peningkatan Jalan Lingkungan Kantor T.A 2021 Program Pemeliharaan Barang Milik Daerah kegiran Pemeliharaan Jalan Lingkungan Gedung Kantor tahun 2021.
2.13.1-Dinas Pemuda dan Olah Raga Provinsi Sulawesi Tengah										1.547.854.453,75
02327/SP2D-LS/BPKAD/2021	5-May-21	5	1	2	2	8	1	Belanja Jasa Konsultansi Perencanaan Arsitektur-Jasa Nasihat dan Pra Desain Arsitektural	74.635.000,00	Pembayaran pekerjaan jasa konsultansi perencanaan review desain pembangunan lanscape dan fasilitas luar pada kegiatan pembinaan dan pengembangan olahraga pendidikan pada jenjang yang menjadi kewenangan daerah tahun 2021
18447/SP2D-LS/BPKAD/2021	21-Dec-21	5	1	2	2	8	1	Belanja Jasa Konsultansi Perencanaan Arsitektur-Jasa Nasihat dan Pra Desain Arsitektural	35.964.450,00	Pembayaran pekerjaan perencanaan pembuatan pos jaga masuk kawasan GBK pada kegiatan pembinaan dan pengambangan olahraga pendidikan pada jenjang pendidikan yang menjadi kewenangan daerah provinsi TA. 2021
18356/SP2D-LS/BPKAD/2021	21-Dec-21	5	1	2	2	8	1	Belanja Jasa Konsultansi Perencanaan Arsitektur-Jasa Nasihat dan Pra Desain Arsitektural	70.485.950,00	Permintaan pembayaran honorraium tim pengawas pembangunan lanjutan gedung training center, pembuatan landscape dan fasilitas luar pada sub keg. koordinasi, sinkronisasi dan pelaksanaan penyediaan sarana dan prasarana olahraga prov. TA 2021
12821/SP2D-LS/BPKAD/2021	23-Nov-21	5	1	2	2	8	2	Belanja Jasa Konsultansi Perencanaan Arsitektur-Jasa Desain Arsitektural	13.900.999,75	Pembayaran pekerjaan perencanaan pembangunan rumah jaga gor madani, pada kegiatan pembinaan dan pengembangan olahraga pendidikan pada jenjang pendidikan yang menjadi kewenangan daerah provinsi tahun 2021
03433/SP2D-LS/BPKAD/2021	4-Jun-21	5	1	2	2	8	5	Belanja Jasa Konsultansi Perencanaan Arsitektur-Jasa Arsitektur Lainnya	198.420.750,00	Pembayaran pekerjaan jasa konsultansi sisa perencanaan training center. Pada Kegiatan Pembinaan dan Pengembangan Olahraga Pendidikan pada Jenjang Pendidikan yang menjadi Kewenangan Daerah Provinsi Tahun 2021
02804/SP2D-LS/BPKAD/2021	11-May-21	5	1	2	2	8	12	Belanja Jasa Konsultansi Perencanaan Rekayasa-Jasa Nasihat dan Konsultansi Jasa Rekayasa Konstruksi	35.975.500,00	Pembayaran pekerjaan jasa konsultansi perencanaan DED pembuatan gapura kawasan olahraga gawalise, pada kegiatan pembinaan dan pengembangan olahraga pendidikan pada jenjang pendidikan yang menjadi kewenangan daerah provinsi tahun 2021
17326/SP2D-LS/BPKAD/2021	17-Dec-21	5	1	2	2	8	18	Belanja Jasa Konsultansi Pengawasan Arsitektur	9.955.000,00	Pembayaran 100% pekerjaan pengawasan pembangunna rumah jaga GOR madani, pada kegiatan pembinaan dan pengembangan olahraga pendidikan pad jenjang pendidikan yang menjadi kewenangan daerah provinsi tahun 2021
20189/SP2D-LS/BPKAD/2021	31-Dec-21	5	1	2	2	8	18	Belanja Jasa Konsultansi Pengawasan Arsitektur	20.978.000,00	Pembayaran 100% pekerjaan pengawasan pos jaga masuk kawasan GBK pada kegiatan pembinaan dan pengembangan olahraga pendidikan pada jenjang pendidikan yang menjadi kewenangan daerah provinsi tahun 2021
07853/SP2D-LS/BPKAD/2021	20-Aug-21	5	1	2	2	8	18	Belanja Jasa Konsultansi Pengawasan Arsitektur	288.177.604,00	Pembayaran Uang Muka 30% Pekerjaan Jasa Konsultansi Pengawasan Pembangunan Lanjutan Training Center, Landscape dan Fasilitas Luar pada Sub Kegiatan, Koordinasi, Sinkronisasi dan Pelaksanaan Penyediaan Jasa Sarana dan Prasarana Olahraga Provinsi TA. 2021
12287/SP2D-LS/BPKAD/2021	15-Nov-21	5	1	2	2	8	18	Belanja Jasa Konsultansi Pengawasan Arsitektur	200.000.000,00	Pembayaran termin 1 (satu) 50% pekerjaan jasa konsultansi pengawasan pembangunan lanjutan training center, landscape dan fasilitas luar pada dinas pemuda dan olahraga provinsi sulawesi tengah TA. 2021
20293/SP2D-LS/BPKAD/2021	31-Dec-21	5	1	2	2	8	18	Belanja Jasa Konsultansi Pengawasan Arsitektur	200.000.000,00	Pembayaran termin II (dua) 100% pekerjaan jasa konsultansi pengawasan pembangunan lanjutan training center, landscape dan fasilitas luar pada DISPORA TA. 2021
11838/SP2D-LS/BPKAD/2021	5-Nov-21	5	1	2	2	8	19	Belanja Jasa Konsultansi Pengawasan Rekayasa-Jasa Pengawas Pekerjaan Konstruksi Bangunan Gedung	21.120.000,00	Pembayaran 100% pekerjaan pengawasan pembangunan gapura Kawasan olahraga gawalise tahap I, Pada Kegiatan Pembinaan dan Pengawasan Olahraga Pendidikan pada Jenjang Pendidikan yang Menjadi Kewenangan Daerah Provinsi pada Dinas Pemuda dan Olahraga Provinsi S
17329/SP2D-LS/BPKAD/2021	17-Dec-21	5	1	2	3	1	4	Belanja Pemeliharaan Tanah-Tanah Persil- Tanah untuk Bangunan Tempat Kerja	199.781.000,00	Pembayaran 100% pekerjaan pembangunan rumah jaga GOR madani pada kegiatan pembinaan dan pengembangan olahraga pendidikan pada jenjang pendidikan yang menjadi kewenangan daerah provinsi TA. 2021
16809/SP2D-LS/BPKAD/2021	16-Dec-21	5	1	2	3	3	11	Belanja Pemeliharaan Bangunan Gedung- Bangunan Gedung Tempat Kerja-Bangunan Gedung Tempat Olahraga	178.460.000,00	Pembayaran 100% pekerjaan rehab bangunan kantor pengelola asrama PPLP pada Kegiatan Pembinaan dan Pengembangan Olahraga Pendidikan pada Jenjang Pendidikan yang menjadi kewenangan daerah provinsi tahun 2021
2.17.1-Dinas Perpustakaan dan Kearsipan Provinsi Sulawesi Tengah										26.968.500,00
19411/SP2D-LS/BPKAD/2021	28-Dec-21	5	1	2	2	8	1	Belanja Jasa Konsultansi Perencanaan Arsitektur-Jasa Nasihat dan Pra Desain Arsitektural	2.950.000,00	Belanja Jasa Pengawasan Arsitektur-jasa Nasihat dan Pra desain Arsitektural yaitu Pengawasan Kamar Mandi/WC dan Dapur Umum pada Dinas Perpustakaan dan Kearsipan Provinsi sulawesi Tengah Kegiatan Pemeliharaan/Rehabilitas Gedung Kantor dan Bangunan.

NO BUKTI	TGL	KODE							NAMA REKENING	NILAI	KETERANGAN
18189/SP2D-LS/BPKAD/2021	20-Dec-21	5	1	2	2	8		1	Belanja Jasa Konsultansi Perencanaan Arsitektur-Jasa Nasihat dan Pra Desain Arsitektural	7.810.000,00	Belanja Jasa Pengawasan Arsitektur-jasa Nasihat dan Pra desain Arsitektural yaitu Pengawasan Lahan Parkir pada Dinas Perpustakaan dan Kearsipan Provinsi sulawesi Tengah Kegiatan Pemeliharaan/Rehabilitas Gedung Kantor dan Bangunan.
16389/SP2D-LS/BPKAD/2021	15-Dec-21	5	1	2	2	8		1	Belanja Jasa Konsultansi Perencanaan Arsitektur-Jasa Nasihat dan Pra Desain Arsitektural	11.808.500,00	Belanja Jasa Konsultasi perencanaan Arsitektur-jasa Nasihat dan Pra desain Arsitektural yaitu Perencanaan Lahan Parkir pada Dinas Perpustakaan dan Kearsipan Provinsi sulawesi Tengah Kegiatan Pemeliharaan/Rehabilitas Gedung Kantor dan Bangunan
16390/SP2D-LS/BPKAD/2021	15-Dec-21	5	1	2	2	8		1	Belanja Jasa Konsultansi Perencanaan Arsitektur-Jasa Nasihat dan Pra Desain Arsitektural	4.400.000,00	Belanja Jasa Konsultasi perencanaan Arsitektur-jasa Nasihat dan Pra desain Arsitektural yaitu Perencanaan Rehab KM/WC dan Dapur Umum pada Dinas Perpustakaan dan Kearsipan Provinsi sulawesi Tengah Kegiatan Pemeliharaan/Rehabilitas Gedung Kantor dan Banguna
3.1.1-Dinas Kelautan dan Perikanan Provinsi Sulawesi Tengah											6.492.456.059,00
03062/SP2D-LS/BPKAD/2021	28-May-21	5	1	2	2	8		1	Belanja Jasa Konsultansi Perencanaan Arsitektur-Jasa Nasihat dan Pra Desain Arsitektural	15.000.000,00	Belanja Jasa Konsultasi Kontruksi Berupa Perencanaan Mess Karyawan Di UPT Pelabuhan Perikanan Wilayah II T.A 2021
09707/SP2D-LS/BPKAD/2021	23-Sep-21	5	1	2	2	8		1	Belanja Jasa Konsultansi Perencanaan Arsitektur-Jasa Nasihat dan Pra Desain Arsitektural	19.500.000,00	Perencanaan Pembuatan Tower Air Pabrik Es di PP. Mato, Kab. Banggai Laut
04126/SP2D-LS/BPKAD/2021	15-Jun-21	5	1	2	2	8		1	Belanja Jasa Konsultansi Perencanaan Arsitektur-Jasa Nasihat dan Pra Desain Arsitektural	26.719.148,00	Jasa Konsultasi Perencanaan Bangunan Pengawasan PSOKP Darat dan Pos Pokmaswas (DAK)
01049/SP2D-LS/BPKAD/2021	6-Apr-21	5	1	2	2	8		1	Belanja Jasa Konsultansi Perencanaan Arsitektur-Jasa Nasihat dan Pra Desain Arsitektural	39.665.000,00	Belanja Jasa Konsultasi Perencanaan
04767/SP2D-LS/BPKAD/2021	24-Jun-21	5	1	2	2	8		1	Belanja Jasa Konsultansi Perencanaan Arsitektur-Jasa Nasihat dan Pra Desain Arsitektural	53.800.000,00	Konsultan Perencanaan Pembangunan Turap Pelabuhan Perikanan Kolonodale Kab. Morowali Utara (DAK)
17447/SP2D-LS/BPKAD/2021	17-Dec-21	5	1	2	2	8		1	Belanja Jasa Konsultansi Perencanaan Arsitektur-Jasa Nasihat dan Pra Desain Arsitektural	89.628.000,00	Jasa Konsultasi Pengawasan Pembangunan dan Pemasangan Instalasi Pabrik ES Kap. 10 Ton di PP Mato, Kab. Banggai Laut
04768/SP2D-LS/BPKAD/2021	24-Jun-21	5	1	2	2	8		1	Belanja Jasa Konsultansi Perencanaan Arsitektur-Jasa Nasihat dan Pra Desain Arsitektural	99.900.000,00	Konsultan Perencanaan Pembangunan Turap Pelabuhan Perikanan Tangkap Mato Kab. Banggai Laut (DAK)
16397/SP2D-LS/BPKAD/2021	15-Dec-21	5	1	2	2	8		4	Belanja Jasa Konsultansi Perencanaan Arsitektur-Jasa Desain Interior	27.820.000,00	Belanja perencanaan pembuatan kerangka kolam terpal diameter 10 (3 unit) dan pembuatan pagar instalasi mamboro pada kegiatan pengelolaan pembudidayaan ikan di laut untuk Tw. IV (Empat) TA. 2021
16687/SP2D-LS/BPKAD/2021	16-Dec-21	5	1	2	2	8		4	Belanja Jasa Konsultansi Perencanaan Arsitektur-Jasa Desain Interior	3.000.000,00	Belanja perencanaan pemasangan tegel rumah pimpinan instalasi mamboro kegiatan pemeliharaan barang milik daerah penunjang urusan pemerintahan daerah UPT Balai Perbenihan Perikanan TA. 2021
16688/SP2D-LS/BPKAD/2021	16-Dec-21	5	1	2	2	8		4	Belanja Jasa Konsultansi Perencanaan Arsitektur-Jasa Desain Interior	4.000.000,00	Belanja perencanaan pembuatan tangga dan MCK Mess Karyawan Tambak Tindalo pada kegiatan pemeliharaan barang milik daerah penunjang urusan pemerintahan daerah UPT Balai Perbenihan Perikanan TA. 2021
16691/SP2D-LS/BPKAD/2021	16-Dec-21	5	1	2	2	8		4	Belanja Jasa Konsultansi Perencanaan Arsitektur-Jasa Desain Interior	9.000.000,00	Belanja perencanaan pemasangan tegel dan plafon mess karyawan instalasi mamboro kegiatan pemeliharaan barang milik daerah penunjang urusan pemerintahan daerah UPT Balai Perbenihan Perikanan TA. 2021
17808/SP2D-LS/BPKAD/2021	20-Dec-21	5	1	2	2	8		18	Belanja Jasa Konsultansi Pengawasan Arsitektur	20.874.538,00	Belanja Jasa Konsultasi Pengawasan Arsitektur Berupa Pengawasan Pembangunan PSDKP Darat dan Pos Pokmaswas (DAK)
17068/SP2D-LS/BPKAD/2021	17-Dec-21	5	1	2	2	8		18	Belanja Jasa Konsultansi Pengawasan Arsitektur	16.000.000,00	Belanja pengawasan pembuatan kerangka kolam terpal diameter 10 (3 unit) dan pembuatan pagar instalasi mamboro pada kegiatan pengelolaan pembudidayaan ikan di laut untuk Tw. IV (Empat) TA. 2021
10193/SP2D-LS/BPKAD/2021	1-Oct-21	5	1	2	2	8		18	Belanja Jasa Konsultansi Pengawasan Arsitektur	88.423.500,00	Belanja Jasa Konsultasi Pengawasan Arsitektur Berupa Termin I 40 % Pengawasan Pembangunan Turap Pelabuhan Perikanan Mato Kabupaten
19396/SP2D-LS/BPKAD/2021	28-Dec-21	5	1	2	2	8		18	Belanja Jasa Konsultansi Pengawasan Arsitektur	89.950.000,00	Belanja Jasa konsultasi pengawasan arsitektur berupa pembayaran 100% pengawasan pembangunan turap pelabuhan perikanan Kolonodale Kab. Morowali Utara
17058/SP2D-LS/BPKAD/2021	17-Dec-21	5	1	2	2	8		18	Belanja Jasa Konsultansi Pengawasan Arsitektur	2.500.000,00	Belanja pengawasan pembuatan tangga dan MCK Mess Karyawan Tambak Tindalo pada kegiatan pemeliharaan barang milik daerah penunjang urusan pemerintahan daerah UPT Balai Perbenihan Perikanan TA. 2021
17069/SP2D-LS/BPKAD/2021	17-Dec-21	5	1	2	2	8		18	Belanja Jasa Konsultansi Pengawasan Arsitektur	4.000.000,00	Belanja pengawasan pembuatan gudang pakan tambak tindalo pada kegiatan pengelolaan pembudidayaan ikan di laut untuk Tw. IV (Empat) TA. 2021
16686/SP2D-LS/BPKAD/2021	16-Dec-21	5	1	2	2	8		18	Belanja Jasa Konsultansi Pengawasan Arsitektur	5.200.000,00	Belanja pengawasan pemasangan tegel dan plafon mess karyawan instalasi mamboro kegiatan pemeliharaan barang milik daerah penunjang urusan pemerintahan daerah UPT Balai Perbenihan Perikanan TA. 2021
18228/SP2D-LS/BPKAD/2021	20-Dec-21	5	1	2	2	8		18	Belanja Jasa Konsultansi Pengawasan Arsitektur	44.760.000,00	Pengadaan Belanja Jasa Konsultasi Pengawasan Pembangunan Kantor Pengelolaan Kawasan Konservasi dan Pulau-Pulau Kecil di Kab Buol (DAK)
17453/SP2D-LS/BPKAD/2021	17-Dec-21	5	1	2	2	8		18	Belanja Jasa Konsultansi Pengawasan Arsitektur	132.635.250,00	Belanja Jasa Konsultasi Pengawasan Arsitektur Berupa Pembayaran 100 % Pengawasan Pembangunan Turap Pelabuhan Perikanan Mato Kab. Banggai Laut

NO BUKTI	TGL	KODE						NAMA REKENING	NILAI	KETERANGAN
13190/SP2D-LS/BPKAD/2021	26-Nov-21	5	1	2	2	8	19	Belanja Jasa Konsultansi Pengawasan Rekayasa-Jasa Pengawas Pekerjaan Konstruksi Bangunan Gedung	38.900.000,00	Belanja Jasa Konsultasi Berupa Pengawasan Pembangunan Mess Karyawan PPI Paranggi di UPT Pelabuhan Perikanan Wilayah II T.A 2021
08316/SP2D-LS/BPKAD/2021	30-Aug-21	5	1	2	3	1	7	Belanja Pemeliharaan Tanah-Tanah Persil- Tanah Persil Lainnya	360.000.000,00	Pembayaran Uang Muka 30% Pembangunan Turap Pelabuhan Perikanan Kolonodale (DAK)
20019/SP2D-LS/BPKAD/2021	30-Dec-21	5	1	2	3	1	7	Belanja Pemeliharaan Tanah-Tanah Persil- Tanah Persil Lainnya	360.000.000,00	Pembayaran Termin Terakhir 100 % Pembangunan Turap Pelabuhan Perikanan Kolonodale Kab. Morowali Utara (DAK)
11900/SP2D-LS/BPKAD/2021	8-Nov-21	5	1	2	3	1	7	Belanja Pemeliharaan Tanah-Tanah Persil- Tanah Persil Lainnya	480.000.000,00	Pembayaran Termin I 55 % Pembangunan Turap Pelabuhan Perikanan Kolonodale Kab. Morowali Utara (DAK)
11336/SP2D-LS/BPKAD/2021	26-Oct-21	5	1	2	3	1	7	Belanja Pemeliharaan Tanah-Tanah Persil- Tanah Persil Lainnya	675.508.924,00	Pembayaran Uang Muka 20 % Pembangunan Turap Pelabuhan Perikanan Mato (DAK)
11899/SP2D-LS/BPKAD/2021	8-Nov-21	5	1	2	3	1	7	Belanja Pemeliharaan Tanah-Tanah Persil- Tanah Persil Lainnya	1.182.140.618,00	Pembayaran termin I 45 % Pembangunan Turap Pelabuhan Perikanan Mato Kab. Banggai Laut (DAK)
17657/SP2D-LS/BPKAD/2021	20-Dec-21	5	1	2	3	1	7	Belanja Pemeliharaan Tanah-Tanah Persil- Tanah Persil Lainnya	1.519.895.081,00	Pembayaran Termin 100 % Pembangunan Turap Pelabuhan Perikanan Mato Kab. Banggai Laut (DAK)
10706/SP2D-LS/BPKAD/2021	12-Oct-21	5	1	2	3	2	433	Belanja Pemeliharaan Alat Produksi, Pengolahan, dan Pemurnian-Pengolahan dan Pemurnian-Alat Pengolahan Air	59.685.000,00	Pembayaran Uang Muka 30 % Pembangunan Tower Air Pabrik Es di PP Mato Kabupaten Banggai Laut
17462/SP2D-LS/BPKAD/2021	17-Dec-21	5	1	2	3	2	433	Belanja Pemeliharaan Alat Produksi, Pengolahan, dan Pemurnian-Pengolahan dan Pemurnian-Alat Pengolahan Air	139.265.000,00	Belanja Pembayaran 100 % Pembangunan Tower Air Pabrik Es di PP Mato Kabupaten Banggai Laut
16442/SP2D-LS/BPKAD/2021	15-Dec-21	5	1	2	3	3	1	Belanja Pemeliharaan Bangunan Gedung- Bangunan Gedung Tempat Kerja-Bangunan Gedung Kantor	124.090.000,00	Belanja rehab bak nursery (atap) BBIP Kampal pada kegiatan pemeliharaan barang milik daerah penunjang urusan pemerintahan daerah UPT Balai Perbenihan Perikanan TA. 2021
17059/SP2D-LS/BPKAD/2021	17-Dec-21	5	1	2	3	3	1	Belanja Pemeliharaan Bangunan Gedung- Bangunan Gedung Tempat Kerja-Bangunan Gedung Kantor	5.600.000,00	Belanja pengawasan rehab bak nursery (atap) BBIP Kampal pada kegiatan pemeliharaan barang milik daerah penunjang urusan pemerintahan daerah UPT Balai Perbenihan Perikanan TA. 2021
05694/SP2D-LS/BPKAD/2021	8-Jul-21	5	1	2	3	3	1	Belanja Pemeliharaan Bangunan Gedung- Bangunan Gedung Tempat Kerja-Bangunan Gedung Kantor	6.850.000,00	Belanja jasa konsultasi perencanaan/supervisi konstruksi rehab bak pemijahan/ hatchery BBI Tonusu pada kegiatan pemeliharaan barang milik daerah penunjang urusan pemerintahan daerah UPT Balai Perbenihan Perikanan TA. 2021
16398/SP2D-LS/BPKAD/2021	15-Dec-21	5	1	2	3	3	1	Belanja Pemeliharaan Bangunan Gedung- Bangunan Gedung Tempat Kerja-Bangunan Gedung Kantor	9.800.000,00	Belanja perencanaan rehab bak nursery (atap) BBIP Kampal pada kegiatan pemeliharaan barang milik daerah penunjang urusan pemerintahan daerah UPT Balai Perbenihan Perikanan TA. 2021
03144/SP2D-LS/BPKAD/2021	2-Jun-21	5	1	2	3	3	1	Belanja Pemeliharaan Bangunan Gedung- Bangunan Gedung Tempat Kerja-Bangunan Gedung Kantor	11.000.000,00	Pengawasan Pemeliharaan Gedung Pertemuan (Rehab Aula)
15747/SP2D-LS/BPKAD/2021	13-Dec-21	5	1	2	3	3	1	Belanja Pemeliharaan Bangunan Gedung- Bangunan Gedung Tempat Kerja-Bangunan Gedung Kantor	22.150.000,00	Belanja Pemeliharaan Bangunan Gedung-Bangunan Gedung Tempat Kerja-Bangunan Gedung Kantor pada Kegiatan Penyediaan Jasa Pelayanan Umum Kantor untuk Triwulan IV (Empat) Tahun Anggaran 2021, Berupa Biaya Pemeliharaan Taman dan Pintu Pagar Kantor Dinas
01749/SP2D-LS/BPKAD/2021	21-Apr-21	5	1	2	3	3	1	Belanja Pemeliharaan Bangunan Gedung- Bangunan Gedung Tempat Kerja-Bangunan Gedung Kantor	22.880.000,00	Pemeliharaan Gedung Pertemuan (Rehab Aula)
16386/SP2D-LS/BPKAD/2021	15-Dec-21	5	1	2	3	3	1	Belanja Pemeliharaan Bangunan Gedung- Bangunan Gedung Tempat Kerja-Bangunan Gedung Kantor	41.870.000,00	Belanja pemeliharaan pemasangan tegel rumah pimpinan instalasi mamboro pada kegiatan pemeliharaan barang milik daerah penunjang urusan pemerintahan daerah UPT Balai Perbenihan Perikanan TA. 2021
07992/SP2D-LS/BPKAD/2021	24-Aug-21	5	1	2	3	3	1	Belanja Pemeliharaan Bangunan Gedung- Bangunan Gedung Tempat Kerja-Bangunan Gedung Kantor	86.000.000,00	Belanja rehab bak pemijahan/ hatchery BBI Tonusu pada kegiatan pemeliharaan barang milik daerah penunjang urusan pemerintahan daerah UPT Balai Perbenihan Perikanan TA. 2021
16690/SP2D-LS/BPKAD/2021	16-Dec-21	5	1	2	3	3	1	Belanja Pemeliharaan Bangunan Gedung- Bangunan Gedung Tempat Kerja-Bangunan Gedung Kantor	59.700.000,00	Belanja pembuatan tangga dan MCK Mess Karyawan Tambak Tindaki pada kegiatan pemeliharaan barang milik daerah penunjang urusan pemerintahan daerah UPT Balai Perbenihan Perikanan TA. 2021
08181/SP2D-LS/BPKAD/2021	26-Aug-21	5	1	2	3	3	1	Belanja Pemeliharaan Bangunan Gedung- Bangunan Gedung Tempat Kerja-Bangunan Gedung Kantor	4.900.000,00	Belanja jasa pengawasan rehab bak pemijahan/ hatchery BBI Tonusu pada kegiatan pemeliharaan barang milik daerah penunjang urusan pemerintahan daerah UPT Balai Perbenihan Perikanan TA. 2021
16387/SP2D-LS/BPKAD/2021	15-Dec-21	5	1	2	3	3	1	Belanja Pemeliharaan Bangunan Gedung- Bangunan Gedung Tempat Kerja-Bangunan Gedung Kantor	127.650.000,00	Belanja pemeliharaan pemasangan tegel dan plafon mess karyawan instalasi mamboro pada kegiatan pemeliharaan barang milik daerah penunjang urusan pemerintahan daerah UPT Balai Perbenihan Perikanan TA. 2021
04434/SP2D-LS/BPKAD/2021	18-Jun-21	5	1	2	3	3	1	Belanja Pemeliharaan Bangunan Gedung- Bangunan Gedung Tempat Kerja-Bangunan Gedung Kantor	163.546.000,00	Rehabilitasi dan Pengecatan Gedung Kantor Dinas Kelautan dan Perikanan

NO BUKTI	TGL	KODE							NAMA REKENING	NILAI	KETERANGAN
03236/SP2D-LS/BPKAD/2021	3-Jun-21	5	1	2	3	3		2	Belanja Pemeliharaan Bangunan Gedung- Bangunan Gedung Tempat Kerja-Bangunan Gudang	184.650.000,00	Pemeliharaan Gedung Pertemuan (Aula)
17700/SP2D-LS/BPKAD/2021	20-Dec-21	5	1	2	3	3		30	Belanja Pemeliharaan Bangunan Gedung- Bangunan Gedung Tempat Kerja-Bangunan Gedung Tempat Kerja Lainnya	12.000.000,00	Belanja Langsung (LS) Pemeliharaan Bagunan Gedung - Bangunan Gedung Tempat Kerja - Bangunan Tempat Kerja Lainnya Berupa Pemeliharaan Ruangan Laboratorium UPT PMHP Tahun 2021.
3.2.1-Dinas Pariwisata Provinsi Sulawesi Tengah											1.626.190.000,00
00284/SP2D-LS/BPKAD/2021	17-Mar-21	5	1	2	2	8		1	Belanja Jasa Konsultansi Perencanaan Arsitektur-Jasa Nasihat dan Pra Desain Arsitektural	8.000.000,00	Pembayaran Perencanaan Pembangunan Rumah Genset Gedung Serba Guna
00285/SP2D-LS/BPKAD/2021	17-Mar-21	5	1	2	2	8		1	Belanja Jasa Konsultansi Perencanaan Arsitektur-Jasa Nasihat dan Pra Desain Arsitektural	9.000.000,00	Pembayaran Perencanaan Perbaikan/Rehab Interior Ruang Kepegawaian dan Keuangan.
01103/SP2D-LS/BPKAD/2021	7-Apr-21	5	1	2	2	8		1	Belanja Jasa Konsultansi Perencanaan Arsitektur-Jasa Nasihat dan Pra Desain Arsitektural	49.900.000,00	Pembayaran biaya perencanaan pemasangan peredam suara dan peredam panas Gedung Serba Guna JCC
02741/SP2D-LS/BPKAD/2021	11-May-21	5	1	2	2	8		1	Belanja Jasa Konsultansi Perencanaan Arsitektur-Jasa Nasihat dan Pra Desain Arsitektural	7.000.000,00	Pembayaran Perencanaan Penambahan Toilet Pos Jaga Kantor
02859/SP2D-LS/BPKAD/2021	18-May-21	5	1	2	2	8		1	Belanja Jasa Konsultansi Perencanaan Arsitektur-Jasa Nasihat dan Pra Desain Arsitektural	7.000.000,00	Pembayaran biaya perencanaan perbaikan/rehab atap gedung kantor
03346/SP2D-LS/BPKAD/2021	4-Jun-21	5	1	2	2	8		1	Belanja Jasa Konsultansi Perencanaan Arsitektur-Jasa Nasihat dan Pra Desain Arsitektural	9.700.000,00	Pembayaran Perencanaan Pembuatan Portal dan Pos Jaga Depan dan Belakang Gedung JCC Tahun 2021
05513/SP2D-LS/BPKAD/2021	5-Jul-21	5	1	2	2	8		1	Belanja Jasa Konsultansi Perencanaan Arsitektur-Jasa Nasihat dan Pra Desain Arsitektural	8.000.000,00	Pembayaran Perencanaan pemeliharaan/rehab/perbaikan pagar kantor Tahun 2021
05731/SP2D-LS/BPKAD/2021	8-Jul-21	5	1	2	2	8		1	Belanja Jasa Konsultansi Perencanaan Arsitektur-Jasa Nasihat dan Pra Desain Arsitektural	3.500.000,00	Pembayaran Perencanaan Pemeliharaan/Perbaikan Palfon Kantor (Ruang Program, Destinasi dan Kadis)
06783/SP2D-LS/BPKAD/2021	2-Aug-21	5	1	2	2	8		1	Belanja Jasa Konsultansi Perencanaan Arsitektur-Jasa Nasihat dan Pra Desain Arsitektural	9.000.000,00	Pembayaran Perencanaan Perbaikan/Rehab Interior Ruang Program dan Destinasi Tahun 2021
08243/SP2D-LS/BPKAD/2021	27-Aug-21	5	1	2	2	8		1	Belanja Jasa Konsultansi Perencanaan Arsitektur-Jasa Nasihat dan Pra Desain Arsitektural	7.600.000,00	Pembayaran Perencanaan Rehab Perbaikan Perluasan Musholah Tahun 2021
13704/SP2D-LS/BPKAD/2021	30-Nov-21	5	1	2	2	8		1	Belanja Jasa Konsultansi Perencanaan Arsitektur-Jasa Nasihat dan Pra Desain Arsitektural	9.000.000,00	Pembayaran Perencanaan Interior Ruang Sekretaris Dinas Pariwisata Tahun 2021
14160/SP2D-LS/BPKAD/2021	3-Dec-21	5	1	2	2	8		1	Belanja Jasa Konsultansi Perencanaan Arsitektur-Jasa Nasihat dan Pra Desain Arsitektural	3.500.000,00	Pembayaran Perencanaan Pemeliharaan/Perbaikan Plafond Ruang Rapat Kadis dan Atap Kantor Dinas Pariwisata Tahun 2021
14402/SP2D-LS/BPKAD/2021	6-Dec-21	5	1	2	2	8		1	Belanja Jasa Konsultansi Perencanaan Arsitektur-Jasa Nasihat dan Pra Desain Arsitektural	4.500.000,00	Pembayaran Perencanaan Pemeliharaan/Perbaikan WC JCC Tahun 2021
14565/SP2D-LS/BPKAD/2021	6-Dec-21	5	1	2	2	8		1	Belanja Jasa Konsultansi Perencanaan Arsitektur-Jasa Nasihat dan Pra Desain Arsitektural	9.000.000,00	Pembayaran Perencanaan Perbaikan Interior Lobby JCC Tahun 2021
01891/SP2D-LS/BPKAD/2021	23-Apr-21	5	1	2	2	8		18	Belanja Jasa Konsultansi Pengawasan Arsitektur	5.200.000,00	Pembayaran Biaya Pengawasan Perbaikan Interior Ruang Kepegawaian dan Keuangan Dinas Pariwsata Tahun 2021
02001/SP2D-LS/BPKAD/2021	27-Apr-21	5	1	2	2	8		18	Belanja Jasa Konsultansi Pengawasan Arsitektur	4.000.000,00	Pembayaran Pengawasan Pekerjaan Perbaikan Atap kantor Dinas Pariwisata Provinsi Sulawesi Tengah Tahun 2021
04162/SP2D-LS/BPKAD/2021	15-Jun-21	5	1	2	2	8		18	Belanja Jasa Konsultansi Pengawasan Arsitektur	4.000.000,00	Pembayaran Pekerjaan Pengawasan Pemeliharaan/Penambahan Toilet Pos Jaga kantor Tahun 2021
05321/SP2D-LS/BPKAD/2021	2-Jul-21	5	1	2	2	8		18	Belanja Jasa Konsultansi Pengawasan Arsitektur	5.500.000,00	Pembayaran Pengawasan Rumah Genset Serba Guna JCC Tahun 2021
06567/SP2D-LS/BPKAD/2021	29-Jul-21	5	1	2	2	8		18	Belanja Jasa Konsultansi Pengawasan Arsitektur	2.000.000,00	Pembayaran Pengawasan Pekerjaan Pemeliharaan/Perbaikan Plafon Kantor Dinas Pariwisata Tahun 2021

NO BUKTI	TGL	KODE						NAMA REKENING	NILAI	KETERANGAN
09528/SP2D-LS/BPKAD/2021	20-Sep-21	5	1	2	2	8	18	Belanja Jasa Konsultansi Pengawasan Arsitektur	5.200.000,00	Pembayaran Pekerjaan Pengawasan Pemeliharaan/Rehab Interior Program dan Destinasi Tahun 2021
10519/SP2D-LS/BPKAD/2021	6-Oct-21	5	1	2	2	8	18	Belanja Jasa Konsultansi Pengawasan Arsitektur	5.550.000,00	Pembayaran Pengawasan Pengadaan Portal Pembatas dan Pos Jaga Depan dan Belakang Gedung JCC Tahun 2021
11132/SP2D-LS/BPKAD/2021	19-Oct-21	5	1	2	2	8	18	Belanja Jasa Konsultansi Pengawasan Arsitektur	7.000.000,00	Pembayaran Pekerjaan Pengawasan Pemeliharaan/Rehab/Perbaikan Pagar Kantor Tahun 2021
13074/SP2D-LS/BPKAD/2021	26-Nov-21	5	1	2	2	8	18	Belanja Jasa Konsultansi Pengawasan Arsitektur	4.200.000,00	Pembayaran Pengawasan Rehab/Perbaikan/Perluasan Mushollah Tahun 2021
17989/SP2D-LS/BPKAD/2021	20-Dec-21	5	1	2	2	8	18	Belanja Jasa Konsultansi Pengawasan Arsitektur	5.200.000,00	Pembayaran Pengawasan Perbaikan Interior Ruang Sekretaris Dinas Pariwisata Tahun 2021
17992/SP2D-LS/BPKAD/2021	20-Dec-21	5	1	2	2	8	18	Belanja Jasa Konsultansi Pengawasan Arsitektur	2.000.000,00	Pembayaran Perbaikan Plafon Ruang Rapat Kadis dan Perbaikan Kantor Dinas Pariwisata Tahun 2021
17993/SP2D-LS/BPKAD/2021	20-Dec-21	5	1	2	2	8	18	Belanja Jasa Konsultansi Pengawasan Arsitektur	5.200.000,00	Pembayaran Pengawasan Perbaikan Interior Lobby JCC Tahun 2021
18502/SP2D-LS/BPKAD/2021	21-Dec-21	5	1	2	2	8	18	Belanja Jasa Konsultansi Pengawasan Arsitektur	2.000.000,00	Pembayaran Pengawasan Pekerjaan Perbaikan Toilet (WC) JCC Tahun 2021
01299/SP2D-LS/BPKAD/2021	12-Apr-21	5	1	2	3	3	1	Belanja Pemeliharaan Bangunan Gedung- Bangunan Gedung Tempat Kerja-Bangunan Gedung Kantor	40.964.000,00	Pembayaran biaya pemeliharaan/perbaikan atap gedung kantor Dinas Pariwsata
04424/SP2D-LS/BPKAD/2021	18-Jun-21	5	1	2	3	3	1	Belanja Pemeliharaan Bangunan Gedung- Bangunan Gedung Tempat Kerja-Bangunan Gedung Kantor	33.663.900,00	Pembayaran Uang Muka 30% atas Pekerjaan Pemeliharaan Toilet di Lokasi FDP Tentena Kab. Poso Tahun 2021
04425/SP2D-LS/BPKAD/2021	18-Jun-21	5	1	2	3	3	1	Belanja Pemeliharaan Bangunan Gedung- Bangunan Gedung Tempat Kerja-Bangunan Gedung Kantor	41.698.000,00	Pembayaran Uang Muka 30% atas Pekerjaan Pemeliharaan Gedung Pertunjukan di Lokasi FDP Tentena Kab. Poso Tahun 2021
07834/SP2D-LS/BPKAD/2021	20-Aug-21	5	1	2	3	3	1	Belanja Pemeliharaan Bangunan Gedung- Bangunan Gedung Tempat Kerja-Bangunan Gedung Kantor	97.762.000,00	Pembayaran 100% atas Pekerjaan Pemeliharaan Gedung Pertunjukan di Lokasi Festival Poso (FDP) Tentena Kab. Poso Tahun 2021
07835/SP2D-LS/BPKAD/2021	20-Aug-21	5	1	2	3	3	1	Belanja Pemeliharaan Bangunan Gedung- Bangunan Gedung Tempat Kerja-Bangunan Gedung Kantor	78.549.100,00	Pembayaran 100% atas Pekerjaan Pemeliharaan Toilet di Lokasi Festival Danau Poso (FDP) Tentena Kab. Poso Tahun 2021
01227/SP2D-LS/BPKAD/2021	12-Apr-21	5	1	2	3	3	30	Belanja Pemeliharaan Bangunan Gedung- Bangunan Gedung Tempat Kerja-Bangunan Gedung Tempat Kerja Lainnya	134.500.000,00	Pembayaran biaya pemeliharaan/rehab interior ruang kepegawaian dan keuangan
04426/SP2D-LS/BPKAD/2021	18-Jun-21	5	1	2	3	3	30	Belanja Pemeliharaan Bangunan Gedung- Bangunan Gedung Tempat Kerja-Bangunan Gedung Tempat Kerja Lainnya	17.927.100,00	Pembayaran Uang Muka 30% atas Pekerjaan Pemeliharaan Pergola di Lokasi FDP Tentena Kab. Poso Tahun 2021
05932/SP2D-LS/BPKAD/2021	14-Jul-21	5	1	2	3	3	30	Belanja Pemeliharaan Bangunan Gedung- Bangunan Gedung Tempat Kerja-Bangunan Gedung Tempat Kerja Lainnya	87.140.000,00	Pembayaran Pekerjaan Pemeliharaan/Perbaikan Plafon Ruang Kadis, Program dan Destinasi Kantor Dinas Pariwisata Prov. Sulteng Tahun 2021
08655/SP2D-LS/BPKAD/2021	2-Sep-21	5	1	2	3	3	30	Belanja Pemeliharaan Bangunan Gedung- Bangunan Gedung Tempat Kerja-Bangunan Gedung Tempat Kerja Lainnya	129.800.000,00	Pembayaran Pemeliharaan/Rehab Interior Ruang Program dan Destinasi Tahun 2021
08656/SP2D-LS/BPKAD/2021	2-Sep-21	5	1	2	3	3	30	Belanja Pemeliharaan Bangunan Gedung- Bangunan Gedung Tempat Kerja-Bangunan Gedung Tempat Kerja Lainnya	149.600.000,00	Pembayaran Pekerjaan Pemeliharaan/Rehab Perbaikan Pagar Kantor Tahun 2021
10524/SP2D-LS/BPKAD/2021	6-Oct-21	5	1	2	3	3	30	Belanja Pemeliharaan Bangunan Gedung- Bangunan Gedung Tempat Kerja-Bangunan Gedung Tempat Kerja Lainnya	41.829.900,00	Pembayaran 100% atas Pekerjaan Pemeliharaan Pergola di Lokasi FDP Tentena Kab. Poso Tahun 2021
12202/SP2D-LS/BPKAD/2021	15-Nov-21	5	1	2	3	3	30	Belanja Pemeliharaan Bangunan Gedung- Bangunan Gedung Tempat Kerja-Bangunan Gedung Tempat Kerja Lainnya	99.800.000,00	Pembayaran Pemeliharaan/Rehab/Perbaikan Mushollah Kantor Tahun 2021

NO BUKTI	TGL	KODE						NAMA REKENING	NILAI	KETERANGAN
14564/SP2D-LS/BPKAD/2021	6-Dec-21	5	1	2	3	3	30	Belanja Pemeliharaan Bangunan Gedung- Bangunan Gedung Tempat Kerja-Bangunan Gedung Tempat Kerja Lainnya	75.726.000,00	Pembayaran Pemeliharaan/Perbaikan WC Gedung JCC Tahun 2021
15146/SP2D-LS/BPKAD/2021	9-Dec-21	5	1	2	3	3	30	Belanja Pemeliharaan Bangunan Gedung- Bangunan Gedung Tempat Kerja-Bangunan Gedung Tempat Kerja Lainnya	46.675.000,00	Pembayaran Pemeliharaan/Perbaikan Plafond Ruang Rapat Kadis dan Atap Kantor Dinas Pariwsata Tahun 2021
15785/SP2D-LS/BPKAD/2021	13-Dec-21	5	1	2	3	3	30	Belanja Pemeliharaan Bangunan Gedung- Bangunan Gedung Tempat Kerja-Bangunan Gedung Tempat Kerja Lainnya	49.900.000,00	Pembayaran Pemeliharaan/Perbaikan Pintu Kantor/ Gaedung Tahun 2021
16060/SP2D-LS/BPKAD/2021	14-Dec-21	5	1	2	3	3	30	Belanja Pemeliharaan Bangunan Gedung- Bangunan Gedung Tempat Kerja-Bangunan Gedung Tempat Kerja Lainnya	99.725.000,00	Pembayaran Pemeliharaan/Rehab/Perbaikan Interior Ruang Sekretaris Dinas Pariwisata Tahun 2021
17996/SP2D-LS/BPKAD/2021	20-Dec-21	5	1	2	3	3	30	Belanja Pemeliharaan Bangunan Gedung- Bangunan Gedung Tempat Kerja-Bangunan Gedung Tempat Kerja Lainnya	198.780.000,00	Pembayaran Pemeliharaan/Rehab Lobby JCC Tahun 2021
3.3.1-Dinas Tanaman Pangan dan Hortikultura Provinsi Sulawesi Tengah										**2.928.776.610,00**
16358/SP2D-LS/BPKAD/2021	15-Dec-21	5	1	2	2	8	2	Belanja Jasa Konsultansi Perencanaan Arsitektur-Jasa Desain Arsitektural	12.903.000,00	LS Belanja barang dan jasa atas perencanaan Tempat Wudhu, Pembuatan Wastafel, Piparisasi, Jaringan Air Bersih, Interior kamar VIP dan Pekerjaan Paving Area Upacara dan Jemuran asrama di UPT DIKLAT. Berupa Pembayaran 100%. Pada Kegiatan Desiminasi Informas
19322/SP2D-LS/BPKAD/2021	27-Dec-21	5	1	2	2	8	2	Belanja Jasa Konsultansi Perencanaan Arsitektur-Jasa Desain Arsitektural	2.277.000,00	LS Belanja jasa perencanaan tempat wudhu, pembuatan wastafel, piparisasi jaringan air bersih, interior kamar VVIP, pekerjaan paving area upacara dan jemuran asrama UPT DIKLAT, Untuk pembayaran 100%. Pada kegiatan Desiminasi Informasi teknis, sosial, ekono
00969/SP2D-LS/BPKAD/2021	6-Apr-21	5	1	2	2	8	2	Belanja Jasa Konsultansi Perencanaan Arsitektur-Jasa Desain Arsitektural	58.300.000,00	LS Belanja jasa konsultasi berupa pembayaran 100% atas Perencanaan Pembangunan lanjutan gedung wisma tani dinas tph pada Kegiatan Pembangunan Rehabilitasi dan Pemeliharaan Rutin Gedung UPTD Pertanian serta Sarana Pendukungnya
00968/SP2D-LS/BPKAD/2021	6-Apr-21	5	1	2	2	8	2	Belanja Jasa Konsultansi Perencanaan Arsitektur-Jasa Desain Arsitektural	45.000.000,00	LS Belanja jasa konsultasi berupa Pembayaran 100% atas Perencanaan Pembangunan Pagar keliling UPT Dinas TPH dan Pagar Depan UPT Perbenihan pada Kegiatan Pembangunan Rehabilitasi dan Pemeliharaan Rutin Gedung UPTD Pertanian serta Sarana Pendukungnya
01611/SP2D-LS/BPKAD/2021	19-Apr-21	5	1	2	2	8	2	Belanja Jasa Konsultansi Perencanaan Arsitektur-Jasa Desain Arsitektural	11.307.000,00	LS Belanja jasa berupa pembayaran 100% atas perencanaan rehabilitasi lab. agensi hayati dan pembangunan gudang UPT PMSBTPH dan Pada Kegiatan Pembangunan, Rehabilatsi Pemeliharaan Rutin Gedung UPTD Pertanian serta Sarana Pendukungnya
04524/SP2D-LS/BPKAD/2021	22-Jun-21	5	1	2	2	8	2	Belanja Jasa Konsultansi Perencanaan Arsitektur-Jasa Desain Arsitektural	10.475.000,00	LS Belanja (Melalui Dana DAK) Pembayaran 100% Jasa Konsultasi Perencanaan Arsitektur Atas Pekerjaan Perencanaan Pembangunan dan Renovasi Gudang Penyimpanan Benih di Instalasi Benih TP Dolago Kec.Pangi Selatan pada Kegiatan Pembangunan,
03331/SP2D-LS/BPKAD/2021	3-Jun-21	5	1	2	2	8	3	Belanja Jasa Konsultansi Perencanaan Arsitektur-Jasa Penilai Perawatan dan Kelayakan Bangunan Gedung	26.100.000,00	LS Belanja Jasa Konsultasi Perencanaan dan Perencanaan arsitektur jasa penilaian perawatan dan kelayakan Berupa Pembayaran 100% Melalu Dana DAK Atas Pekerjaan Perencanaan Pembangunan Gudang Penyimpanan Benih di Instalasi Benih TP Lawua Kec. Kulawi Selatan
03334/SP2D-LS/BPKAD/2021	3-Jun-21	5	1	2	2	8	3	Belanja Jasa Konsultansi Perencanaan Arsitektur-Jasa Penilai Perawatan dan Kelayakan Bangunan Gedung	6.600.000,00	LS Belanja Jasa Konsultasi Perencanaan Arsitektur Jasa Desain Interior dan Belanja Pemeliharaan jalan dan Jembatan Jalan-jalan Provinsi dan Kabupaten Berupa Pembayaran 100% Melalui Dana DAK Atas Pekerjaan Perencanaan Pembangunan Gudang Penyimpanan Benih K
03329/SP2D-LS/BPKAD/2021	3-Jun-21	5	1	2	2	8	4	Belanja Jasa Konsultansi Perencanaan Arsitektur-Jasa Desain Interior	76.000.000,00	LS Belanja Jasa Konsultasi Perencanaa Pembayaran 100% (Melalui Dana DAK) Atas Pekerjaan Perencanaan Penyediaan Sarana Pengairan di Instansi Benih TP Kilo Kec. Posa Pesisir Kab. Poso dan Sibowi Kec. Tanambulava Kab. Sigi pada Kegiatan Pembangunan Rehabili
03333/SP2D-LS/BPKAD/2021	3-Jun-21	5	1	2	2	8	4	Belanja Jasa Konsultansi Perencanaan Arsitektur-Jasa Desain Interior	48.950.000,00	LS Belanja jasa konsultasi Perencanaan Pembayaran 100% (Melalui Dana DAK) Atas pekerjaan Perencanaan Penyediaan Sarana Pengairan di Instalasi Benih Tanaman Pangan Pandere Kec. Gumbasa Kab. Sigi pada Kegiatan Pembangunan Rehabilitasi dan Pemeliharaan Ruti
03332/SP2D-LS/BPKAD/2021	3-Jun-21	5	1	2	2	8	4	Belanja Jasa Konsultansi Perencanaan Arsitektur-Jasa Desain Interior	20.038.000,00	LS Belanja Jasa Konsultasi Perencanaan dan Belenja Pemeliharaan jalan dan Jembatan Jalan-jalan kabupaten Berupa Pembayaran 100% Melalu Dana DAK Atas Pekerjaan Perencanaan Pembangunan Gudang Penyimpanan Benih Malonas Kab. Donggala dan Renov
03332/SP2D-LS/BPKAD/2021	3-Jun-21	5	1	2	2	8	4	Belanja Jasa Konsultansi Perencanaan Arsitektur-Jasa Desain Interior	4.600.000,00	LS Belanja Jasa Konsultasi Perencanaan dan Belenja Pemeliharaan jalan dan Jembatan Jalan-jalan kabupaten Berupa Pembayaran 100% Melalu Dana DAK Atas Pekerjaan Perencanaan Pembangunan Gudang Penyimpanan Benih Malonas Kab. Donggala dan Renov
03331/SP2D-LS/BPKAD/2021	3-Jun-21	5	1	2	2	8	4	Belanja Jasa Konsultansi Perencanaan Arsitektur-Jasa Desain Interior	13.050.000,00	LS Belanja Jasa Konsultasi Perencanaan dan Perencanaan arsitektur jasa penilaian perawatan dan kelayakan Berupa Pembayaran 100% Melalu Dana DAK Atas Pekerjaan Perencanaan Pembangunan Gudang Penyimpanan Benih di Instalasi Benih TP Lawua Kec. Kulawi Selatan
04770/SP2D-LS/BPKAD/2021	24-Jun-21	5	1	2	2	8	4	Belanja Jasa Konsultansi Perencanaan Arsitektur-Jasa Desain Interior	29.700.000,00	LS Belanja (Melalui Dana DAK)Berupa Pembayaran 100% jasa konsultasi perencanaan arsitektur jasa desain interior atas Pekerjaan/Perencanaan penyediaan sarana pengairan instalasi benih TP Saluan kec.moilong kab.banggai pada Kegiatan Pembangunan Rehabilitasi

NO BUKTI	TGL	KODE						NAMA REKENING	NILAI	KETERANGAN
03330/SP2D-LS/BPKAD/2021	3-Jun-21	5	1	2	2	8	4	Belanja Jasa Konsultansi Perencanaan Arsitektur-Jasa Desain Interior	78.518.000,00	LS Belanja Jasa Konsultasi Perencanaan Pembayaran 100% Melalui Dana DAK Atas Pekerjaan Perencanaan Penyediaan Sarana Pengairan di Instansi Benih TP Ogoamas Kec. Mepanga Kab. Parimo dan Dolago Kec. Parigi Selatan Kab. Parimo pada Kegiatan Pembangunan
03334/SP2D-LS/BPKAD/2021	3-Jun-21	5	1	2	2	8	5	Belanja Jasa Konsultansi Perencanaan Arsitektur-Jasa Arsitektur Lainnya	21.070.000,00	LS Belanja Jasa Konsultasi Perencanaan Arsitektur Jasa Desain Interior dan Belanja Pemeliharaan jalan dan Jembatan Jalan-jalan Provinsi dan Kabupaten Berupa Pembayaran 100% Melalui Dana DAK Atas Pekerjaan Perencanaan Pembangunan Gudang Penyimpanan Benih K
01841/SP2D-LS/BPKAD/2021	22-Apr-21	5	1	2	2	8	16	Belanja Jasa Konsultansi Perencanaan Penataan Ruang-Jasa Perencanaan dan Perancangan Lingkungan Bangunan dan Landscape	18.496.500,00	LS Belanja berupa Pembayaran 100% atas Pekerjaan Perencanaan Lanscape dan Rehab Lingkungan Kantor Dinas TPH pada Kegiatan Pemeliharaan Aset Tetap Lainnya
17573/SP2D-LS/BPKAD/2021	17-Dec-21	5	1	2	2	8	19	Belanja Jasa Konsultansi Pengawasan Rekayasa-Jasa Pengawas Pekerjaan Konstruksi Bangunan Gedung	47.800.000,00	LS Belanja jasa konsultasi Pengawasan Rekayasa-Jasa Pengawas Pekerja Konstruksi Bangunan Gedung (Melalui Dana DAK)atas Pengawasan Renovasi Gudang Benih TP Saluan dan Sarana Pengairan di Instalasi Benih TP Saluan Kab.Banggai pada Kegiatan Pembangunan, Reha
17912/SP2D-LS/BPKAD/2021	20-Dec-21	5	1	2	2	8	19	Belanja Jasa Konsultansi Pengawasan Rekayasa-Jasa Pengawas Pekerjaan Konstruksi Bangunan Gedung	19.686.000,00	LS Belanja Jasa Konsultasi Pengawasan Rekayasa-jasa Pengawas Pekerjaan Konstruksi Bangunan Gedung (Melalui Dana DAK) Atas Pekerjaan Pengawasan Sarana Pengairan di Instansi TP Kilo Kab.Poso Pada Kegiatan Pembangunan, Rehabilitasi dan Pemiharaan
11958/SP2D-LS/BPKAD/2021	9-Nov-21	5	1	2	2	8	19	Belanja Jasa Konsultansi Pengawasan Rekayasa-Jasa Pengawas Pekerjaan Konstruksi Bangunan Gedung	39.627.500,00	LS Belanja jasa konsultasi Pengawasan Rekayasa-Jasa atas Pengawasan Pembangunan gedung tempat pendidikan (Kelas Ebony) UPT Diklat Sidera Pada Kegiatan Pembangunan Rehabilitasi dan Pemeliharaan Rutin Gedung UPTD Pertanian serta Sarana Pendukungnya
12094/SP2D-LS/BPKAD/2021	11-Nov-21	5	1	2	2	8	19	Belanja Jasa Konsultansi Pengawasan Rekayasa-Jasa Pengawas Pekerjaan Konstruksi Bangunan Gedung	43.000.100,00	LS Belanja Jasa Konsultasi Pengawasan Rekayasa-jasa Pengawas Pekerjaan Konstruksi Bangunan Gedung (Melalui Dana DAK) Atas Pekerjaan Pengawasan Pembangunan Gudang Penyimpanan Benih dan Lantai Jemur di Instalasi Produksi TP Tangkios Kec.Masama dan Saluan K
17567/SP2D-LS/BPKAD/2021	17-Dec-21	5	1	2	2	8	19	Belanja Jasa Konsultansi Pengawasan Rekayasa-Jasa Pengawas Pekerjaan Konstruksi Bangunan Gedung	21.168.000,00	LS Belanja Jasa Konsultasi Pengawasan Rekayasa-Jasa Pengawas Pekerja Konstruksi Bangunan Gedung (Melaui Dana DAK) Atas Pengawasan Lantai Jemur di Instalasi Benih TP Lane, Kilo Kab.Poso dan Gudang Penyimpanan Instalasi Benih TP Kilo Kab.Poso Pada Kegiatan
17906/SP2D-LS/BPKAD/2021	20-Dec-21	5	1	2	2	8	19	Belanja Jasa Konsultansi Pengawasan Rekayasa-Jasa Pengawas Pekerjaan Konstruksi Bangunan Gedung	17.523.000,00	LS Belanja Jasa Konsultasi Pengawasan Rekayasa-Jasa Pengawas Pekerja Konstruksi Bangunan Gedung (Melalui Dana DAK)Atas Pekerjaan Pengawasan Renovasi Gudang Penyimpanan benih di instalasi Benih TP Lane Kec. Pamona Kab.Poso Pada Kegiatan Pembangunan, Rehabi
13637/SP2D-LS/BPKAD/2021	30-Nov-21	5	1	2	2	8	19	Belanja Jasa Konsultansi Pengawasan Rekayasa-Jasa Pengawas Pekerjaan Konstruksi Bangunan Gedung	3.080.000,00	LS Belanja jasa konsultasi Pengawasan Rekayasa Jasa Pengawas Pekerjaan Konstruksi Bangunan Gedung atas Pengawasan Renovasi gudang Penyeimpanan Benih tp Bohunsuai Kab.Morowali pada Kegiatan Pembangunan Rehabilitasi dan Pemeliharaan Rutin Gedung UPTD Pertan
17920/SP2D-LS/BPKAD/2021	20-Dec-21	5	1	2	2	8	19	Belanja Jasa Konsultansi Pengawasan Rekayasa-Jasa Pengawas Pekerjaan Konstruksi Bangunan Gedung	32.912.000,00	LS Belanja Jasa Konsultasi Pengawasan Rekayasa-Jasa Pengawas Pekerja Konstruksi Bangunan Gedung (Melalui Dana DAK) Atas Pekerjaan Pengawasan Sarana Pengairan di Instalasi TP Pandere Kec Gumbasa Kab.Sigi Pada Kegiatan Pembangunan, Rehabilitasi dan Pemeli
12584/SP2D-LS/BPKAD/2021	19-Nov-21	5	1	2	2	8	19	Belanja Jasa Konsultansi Pengawasan Rekayasa-Jasa Pengawas Pekerjaan Konstruksi Bangunan Gedung	17.000.000,00	LS Belanja jasa konsultasi Pengawasan Rekayasa-Jasa Pengawas Pekerja Konstruksi Bangunan Gedung (Melalui Dana DAK)atas Pekerjaan Lantai Jemur Benih dan Renovasi Gudang Penyimpanan Benih di Instalasi Benih TP Simaou Kec.Labuan, Malonas Kec.Dampelas pada Ke
11772/SP2D-LS/BPKAD/2021	4-Nov-21	5	1	2	2	8	19	Belanja Jasa Konsultansi Pengawasan Rekayasa-Jasa Pengawas Pekerjaan Konstruksi Bangunan Gedung	12.419.000,00	LS Belanja Jasa Konsultasi atas Pekerjaan Pengawasan Rehab Bangunan Kantor dan Gudang Dinas TPH, Rehab Rabat Beton Kelding, Rehab Lantai Selasar Kantor Gedung Utama Dinas TPH, Kamar Mandi Ruang Kadis dan Kamar Mandi RuanG Tunggu pada Kegiatan Prasarana G
17565/SP2D-LS/BPKAD/2021	17-Dec-21	5	1	2	2	8	19	Belanja Jasa Konsultansi Pengawasan Rekayasa-Jasa Pengawas Pekerjaan Konstruksi Bangunan Gedung	32.800.000,00	LS Belanja Pengawasan Sarana Pengairan di instalasi Tanaman Pangan dolago kab. parimo melalui Kegiatan DAk berupa Pembayaran 100% pada Kegiatan Pembangunan, Rehabilitasi dan Pemeliharaan Rutin Gedung UPTD Pertanian serta Sarana Pendukungnya
11960/SP2D-LS/BPKAD/2021	9-Nov-21	5	1	2	2	8	19	Belanja Jasa Konsultansi Pengawasan Rekayasa-Jasa Pengawas Pekerjaan Konstruksi Bangunan Gedung	22.214.500,00	LS Belanja jasa konsultasi Pengawasan Rekayasa-Jasa Pengawas Pekerjaan Konstruksi Bangunan Gedung atas Pekerjaan Pengawasan Pembangunan Gudang UPT PMSBTPH Lanjutan gedung Lab.Agensi Hayati dan Rehab Gudang TPA Pada Kegiatan Pembangunan, Rehabilitasi dan
08080/SP2D-LS/BPKAD/2021	25-Aug-21	5	1	2	2	8	19	Belanja Jasa Konsultansi Pengawasan Rekayasa-Jasa Pengawas Pekerjaan Konstruksi Bangunan Gedung	9.383.000,00	LS Belanja jasa konsultasi Pengawasan Rekayasa-Jasa Pengawas Pekerjaan Konstruksi Bangunan Gedung (Melalui Dana DAK) atas Pengawasan Lantai Jemur di Instalasi Benih TP Dolago Kec.parigi Kab. Parigi moutong Gudang Penyimpanan Benih TP Dolago kec.parigi kab
17570/SP2D-LS/BPKAD/2021	17-Dec-21	5	1	2	2	8	19	Belanja Jasa Konsultansi Pengawasan Rekayasa-Jasa Pengawas Pekerjaan Konstruksi Bangunan Gedung	25.800.000,00	LS Belanja Jasa Konsultasi atas Pengawasan Pembangunan renovasi atap dan kubah mesjid dan rumah jaga wisma berupa Pembayaran 100% pada Kegiatan Pembangunan Rehabilitasi dan Pemeliharaan Rutin Gedung UPTD Pertanian serta Sarana Pendukung
11957/SP2D-LS/BPKAD/2021	9-Nov-21	5	1	2	2	8	19	Belanja Jasa Konsultansi Pengawasan Rekayasa-Jasa Pengawas Pekerjaan Konstruksi Bangunan Gedung	17.490.000,00	LS Belanja Jasa Konsultasi Pengawasan Rekayasa-Jasa Pengawas Pekerja Konstruksi Bangunan Gedung Atas Pekerjaan Pengawasan Rehab Gedung Laboratorium UPT PMSBTPH Sidera Kab.Sigi, Pembangunan Pagar Depan UPTPerbenihan dan Rehabilitasi pagar kantor UPT Dikla
17905/SP2D-LS/BPKAD/2021	20-Dec-21	5	1	2	2	8	19	Belanja Jasa Konsultansi Pengawasan Rekayasa-Jasa Pengawas Pekerjaan Konstruksi Bangunan Gedung	32.912.000,00	LS Belanja Jasa Konsultasi Pengawasan Rekayasa-Jasa Pengawas Pekerja Konstruksi Bangunan Gedung (Melalui Dana DAK) Atas Pekerjaan Pengawasan Sarana Pengairan di Instalasi TP Sibowi Kec.Tanambulava Kab.Sigi Pada Kegiatan Pembangunan, Rehabilitasi dan Pemeli
17916/SP2D-LS/BPKAD/2021	20-Dec-21	5	1	2	2	8	19	Belanja Jasa Konsultansi Pengawasan Rekayasa-Jasa Pengawas Pekerjaan Konstruksi Bangunan Gedung	26.500.000,00	LS Belanja Jasa Konsultasi Pengawasan Rekayasa-Jasa Pengawas Pekerja Konstruksi Bangunan Gedung (Melaui Dana DAK) Atas Pengawasan Sarana Pengairan di Instalasi Benih TP dan Renovasi Gudang Benih TP Simpang Raya Kec.Toili Keb.Banggai Pada Kegiatan Pembang

NO BUKTI	TGL	KODE						NAMA REKENING	NILAI	KETERANGAN
17566/SP2D-LS/BPKAD/2021	17-Dec-21	5	1	2	2	8	19	Belanja Jasa Konsultansi Pengawasan Rekayasa-Jasa Pengawas Pekerjaan Konstruksi Bangunan Gedung	62.392.000,00	LS Belanja Pengawasan Pembangunan Gudang Penyimpanan Tanaman Pangan Ogomoios,renovasi gudang di mepanga dan sarana pengaran di ogomotos kab. parimo berupa Pembayaran 100% pada Kegiatan Pembanguna, Rehabilitasi dan pemeliharaan Rutin Gedung UPTD Pertanian
11118/SP2D-LS/BPKAD/2021	19-Oct-21	5	1	2	2	8	19	Belanja Jasa Konsultansi Pengawasan Rekayasa-Jasa Pengawas Pekerjaan Konstruksi Bangunan Gedung	13.871.000,00	LS Belanja Jasa Konsultasi Pengawasan Rekayasa Jasa Pengawas Pekerjaan Konstruksi Bangunan Gedung atas Pekerjaan Perencanaan Lanscape dan Rehab Lingkungan Kantor Dinas TPH pada Kegiatan Pemeliharaan Aset Tetap Lainnya
17910/SP2D-LS/BPKAD/2021	20-Dec-21	5	1	2	2	8	19	Belanja Jasa Konsultansi Pengawasan Rekayasa-Jasa Pengawas Pekerjaan Konstruksi Bangunan Gedung	17.560.000,00	LS Belanja Jasa Konsultasi Pengawasan Rekayasa-Jasa Pengawas Pekerja Konstruksi Bangunan Gedung (Melalui Dana DAK)Atas Pekerjaan Pengawasan Pembangunan Gudang Penyimpanan Benih di Instalasi Benih TP Simou Kec.Labuan Kab. Donggala Pada Kegiatan Pembangunan
15195/SP2D-LS/BPKAD/2021	9-Dec-21	5	1	2	2	8	19	Belanja Jasa Konsultansi Pengawasan Rekayasa-Jasa Pengawas Pekerjaan Konstruksi Bangunan Gedung	20.432.500,00	LS Belanja Jasa Konsultasi Pengawasan Rekayasa-Jasa Pengawas Pekerja Konstrutsi Bangunan Gedung Atas Pekerjaan Pengawasan Rehabilitasi Gudang Rumah Pimpinan Napu, Screen House Patolo, dan Screen House Tanaman Hias Napu Pada Kegiatan Pembangunan, Rehabilita
17913/SP2D-LS/BPKAD/2021	20-Dec-21	5	1	2	2	8	19	Belanja Jasa Konsultansi Pengawasan Rekayasa-Jasa Pengawas Pekerjaan Konstruksi Bangunan Gedung	17.000.500,00	LS Belanja Jasa Konsultasi Pengawasan Rekayasa-Jasa Pengawas Pekerja Konstrutsi Bangunan Gedung (Melalui Dana DAK)Atas Pekerjaan Pengawasan Lantai Jemur di Instalasi Benih TP Lawua, dan Gedung Tempat Penyimpanan Benih di Instalasi Benih TP Lawua Kab.Sigi
15196/SP2D-LS/BPKAD/2021	9-Dec-21	5	1	2	2	8	19	Belanja Jasa Konsultansi Pengawasan Rekayasa-Jasa Pengawas Pekerjaan Konstruksi Bangunan Gedung	23.870.000,00	LS Belanja Jasa Konsultasi Pengawasan Rekayasa-Jasa Pengawas Pekerja Konstrutsi Bangunan Gedung Atas Pekerjaan Pengawasan Pembangunan Gudang Kantor Dinas TPH, Rumah Jaga dan Gedung Tempat Ibadah UPT Diklat Pada Kegiatan Pembangunan, Rehabilitasi dan Pemeli
17572/SP2D-LS/BPKAD/2021	17-Dec-21	5	1	2	2	8	19	Belanja Jasa Konsultansi Pengawasan Rekayasa-Jasa Pengawas Pekerjaan Konstruksi Bangunan Gedung	4.389.000,00	LS Belanja Pengawasan Renovasi Gudang Penyimpanan Benih Tanaman Pangan Toili Kab. Banggai berupa Pembayaran 100% pada Kegiatan Pembangunan,Rehabilitasi dan Pemeliharaan Rutin Gedung UPTD Pertanian serta Sarana Pendukungnya
19324/SP2D-LS/BPKAD/2021	27-Dec-21	5	1	2	2	8	19	Belanja Jasa Konsultansi Pengawasan Rekayasa-Jasa Pengawas Pekerjaan Konstruksi Bangunan Gedung	14.700.000,00	LS Belanja barang dan jasa atas pengawasan interior kamar, atap balkon, paving area upacara, paving area jemuran asrama, pembuatan mimbar upacara, pipanisasi air bersih, pembuatan westafel ruang makan, tempat wudhu dan KM / WC Mushola UPT DIKLAT berupa pe
07045/SP2D-LS/BPKAD/2021	4-Aug-21	5	1	2	3	3	1	Belanja Pemeliharaan Bangunan Gedung- Bangunan Gedung Tempat Kerja-Bangunan Gedung Kantor	51.400.000,00	LS Belanja Pemeliharaan Bangunan Gedung-Bangunan Gedung Tempat Kerja-Bangunan Gedung Kantor Berupa Pembayaran 100% Atas Pekerjaan Rehab Lantai Selar Kantor Gedung Utama Dinas TPH dan Rehab Kamar Mandi pada Kegiatan Prasarana Gedung Kantor atau bangunan La
04527/SP2D-LS/BPKAD/2021	22-Jun-21	5	1	2	3	3	2	Belanja Pemeliharaan Bangunan Gedung- Bangunan Gedung Tempat Kerja-Bangunan Gudang	29.625.000,00	LS Belanja (Melalui Dana DAK) Permintaan Uang Muka 30% Pemeliharaan Bangunan Gedung-Bangunan Tempat Kerja Atas Pekerjaan Renovasi Gudang Penyimpanan Benih Dinstalasi Benih TP Kec.Toili Kab.Banggai pada Kegiatan Pembangunan, Rehabilitasi dan Pemeliharaan R
06910/SP2D-LS/BPKAD/2021	3-Aug-21	5	1	2	3	3	2	Belanja Pemeliharaan Bangunan Gedung- Bangunan Gedung Tempat Kerja-Bangunan Gudang	158.000.000,00	LS Belanja Pemeliharaan Bangunan Gedung Bangunan Gedung Tempat Kerja Gedung Bangunan(Melalui Dana DAK) Atas Pekerjaan Renovasi Gudang Penyimpanan Benih di Instalasi Benih TP Kec.Dolago pada Kegiatan:Pembangunan, Rehabilitasi dan Pemeliharaan Rutin Gedung U
11006/SP2D-LS/BPKAD/2021	15-Oct-21	5	1	2	3	3	2	Belanja Pemeliharaan Bangunan Gedung- Bangunan Gedung Tempat Kerja-Bangunan Gudang	176.601.643,00	LS Belanja Pemeliharaan Bangunan Gedung Bangunan Gedung Tempat Kerja Bangunan (Melalui Dana DAK) Berupa Permintaan 60% atas Pekerjaan Renovasi Gudang penyimpanan Benih di instalasi benih TP Kec.simpang raya kab.banggai pada Kegiatan Pembangunan Rehabil
13331/SP2D-LS/BPKAD/2021	26-Nov-21	5	1	2	3	3	2	Belanja Pemeliharaan Bangunan Gedung- Bangunan Gedung Tempat Kerja-Bangunan Gudang	138.250.000,00	LS Belanja Pemeliharaan Bangunan Gedung Tempat Kerja Gudang(Melalui Dana DAK)Berupa Pembayaran100% Atas Pekerjaan Renovasi Gudang Penyimpanan Instalasi Benih Malonas Kec.Dampelas Kab.Donggala pada Kegiatan Pembangunan, Rehabilitas dan Pemelihar
11054/SP2D-LS/BPKAD/2021	18-Oct-21	5	1	2	3	3	2	Belanja Pemeliharaan Bangunan Gedung- Bangunan Gedung Tempat Kerja-Bangunan Gudang	263.436.828,00	LS Belanja (Melalui Dana DAK) Pemeliharaan Bangunan Gedung-Bangunan Gedung Tempat Kerja Bangunan Gudang Berupa Pembayaran 100%Atas Pekerjaan Renovasi Gudang Penyimpanan Benih Dinstalasi Benih TP Kec.Mepanga Kab.Parigi Moutong pada Kegiatan Pembangunan, Re
06911/SP2D-LS/BPKAD/2021	3-Aug-21	5	1	2	3	3	2	Belanja Pemeliharaan Bangunan Gedung- Bangunan Gedung Tempat Kerja-Bangunan Gudang	48.475.000,00	LS Belanja Pembayaran 100% Pemeliharaan Bangunan Gedung Bangunan Tempat Kerja Bangunan Gudang(Melalui Dana DAK) Atas Pekerjaan Renovasi Gudang Penyimpanan Benih di Instalasi Benih TP kec.Bahonsuai kab.Morowali Pada Kegiatan Pembangunan, Rehabili
17904/SP2D-LS/BPKAD/2021	20-Dec-21	5	1	2	3	3	2	Belanja Pemeliharaan Bangunan Gedung- Bangunan Gedung Tempat Kerja-Bangunan Gudang	117.734.428,00	LS Belanja Pemeliharaan Bangunan Gedung Bangunan Gedung Tempat Kerja Bangunan (Melalui Dana DAK) Berupa Permintaan 100% atas Pekerjaan Renovasi Gudang penyimpanan Benih di instalasi benih TP Kec.simpang raya kab.banggai pada Kegiatan Pembangunan Rehabil
17915/SP2D-LS/BPKAD/2021	20-Dec-21	5	1	2	3	3	2	Belanja Pemeliharaan Bangunan Gedung- Bangunan Gedung Tempat Kerja-Bangunan Gudang	178.108.754,00	LS Belanja Pemeliharaan Bangunan Gedung Bangunan Gedung Tempat Kerja Bangunan (Melalui Dana DAK) Pembayaran 100% Atas Pekerjaan Renovasi Gudang Penyimpanan Benih Instalasi Benih TP Lore Kec.Pamona Kab.Poso pada Kegiatan Pembangunan, Rehabilitas dan Pemeli
05788/SP2D-LS/BPKAD/2021	12-Jul-21	5	1	2	3	3	2	Belanja Pemeliharaan Bangunan Gedung- Bangunan Gedung Tempat Kerja-Bangunan Gudang	59.250.000,00	LS Belanja Pemeliharaan Bangunan Gedung Tempat Kerja Gudang(Melalui Dana DAK)Berupa Permintaan Uang Muka 30% Atas Pekerjaan Renovasi Gudang Penyimpanan Instalasi Benih Malonas Kec.Dampelas Kab.Donggala pada Kegiatan Pembangunan, Rehabilitas dan Pemelihar
10700/SP2D-LS/BPKAD/2021	12-Oct-21	5	1	2	3	3	2	Belanja Pemeliharaan Bangunan Gedung- Bangunan Gedung Tempat Kerja-Bangunan Gudang	69.125.000,00	LS Belanja (Melalui Dana DAK) Pembayaran 100% Pemeliharaan Bangunan Gedung-Bangunan Tempat Kerja Atas Pekerjaan Renovasi Gudang Penyimpanan Benih Dinstalasi Benih TP Kec.Toili Kab.Banggai pada Kegiatan Pembangunan, Rehabilitasi dan Pemeliharaan R

NO BUKTI	TGL	KODE						NAMA REKENING	NILAI	KETERANGAN
10729/SP2D-LS/BPKAD/2021	12-Oct-21	5	1	2	3	3	2	Belanja Pemeliharaan Bangunan Gedung- Bangunan Gedung Tempat Kerja-Bangunan Gudang	178.108.754,00	LS Belanja Pemeliharaan Bangunan Gedung Bangunan Gedung Tempat Kerja Bangunan (Melalui Dana DAK) Pembayaran 50% Atas Pekerjaan Renovasi Gudang Penyimpanan Benih Instalasi Benih TP Lore Kec.Pamona Kab.Poso pada Kegiatan Pembangunan, Rehabilitas dan Pemelih
09601/SP2D-LS/BPKAD/2021	21-Sep-21	5	1	2	3	3	2	Belanja Pemeliharaan Bangunan Gedung- Bangunan Gedung Tempat Kerja-Bangunan Gudang	90.505.500,00	LS Belanja Pemeliharaan Bangunan Gedung Tempat Kerja dan Bangunan Gudang Tempat Pemeliharaan Gudang atas Pekerjaan Rehab Gudang ALSIN Dinas TPH pada Kegiatan Pemeliharaan/Rehabilitasi Sarana Prasarana Gedung Kantor atau Bangunan Lainnya
04528/SP2D-LS/BPKAD/2021	22-Jun-21	5	1	2	3	3	2	Belanja Pemeliharaan Bangunan Gedung- Bangunan Gedung Tempat Kerja-Bangunan Gudang	20.775.000,00	LS Belanja(Melalui Dana DAK) Permintaan Uang Muka 30% Pemeliharaan Bangunan Gedung Bangunan Tempat Kerja Bangunan Gudang Atas Pekerjaan Renovasi Gudang Penyimpanan Benih di Instalasi Benih TP kec.Bahonsuai kab.Morowali Pada Kegiatan Pembangunan, Rehabili
04013/SP2D-LS/BPKAD/2021	11-Jun-21	5	1	2	3	3	6	Belanja Pemeliharaan Bangunan Gedung- Bangunan Gedung Tempat Kerja-Bangunan Gedung Tempat Ibadah	63.960.331,00	LS Belanja Permintaan Uang Muka 30% Pemeliharaan Bangunan Gedung Bangunan Tempat Ibadah Atas Pekerjaan Renovasi Atap dan Kubah Mesjid Kantor Dinas TPH pada Kegiatan Pembangunan, Rehabilitas dan Pemeliharaan Rutin Gedung UPTD Pertanian serta Sarana Penduku
09636/SP2D-LS/BPKAD/2021	21-Sep-21	5	1	2	3	3	6	Belanja Pemeliharaan Bangunan Gedung- Bangunan Gedung Tempat Kerja-Bangunan Gedung Tempat Ibadah	95.940.497,00	LS Belanja Pemeliharaan Bangunan Gedung Tempat Kerja Bangunan Gedung Tempat Ibadah Pembayaran 75% Atas Pekerjaan Renovasi Atap dan Kubah Mesjid Kantor Dinas TPH pada Kegiatan Pembangunan, Rehabilitas dan Pemeliharaan Rutin Gedung UPTD Pertanian serta Sara
17587/SP2D-LS/BPKAD/2021	17-Dec-21	5	1	2	3	3	6	Belanja Pemeliharaan Bangunan Gedung- Bangunan Gedung Tempat Kerja-Bangunan Gedung Tempat Ibadah	53.300.275,00	LS Belanja Pemeliharaan Bangunan Gedung Tempat Kerja Bangunan Gedung Tempat Ibadah Pembayaran 100% Atas Pekerjaan Renovasi Atap dan Kubah Mesjid Kantor Dinas TPH pada Kegiatan Pembangunan, Rehabilitas dan Pemeliharaan Rutin Gedung UPTD Pertanian serta Sar
05993/SP2D-LS/BPKAD/2021	14-Jul-21	5	1	2	3	3	29	Belanja Pemeliharaan Bangunan Gedung- Bangunan Gedung Tempat Kerja-Bangunan Peternakan/Perikanan	57.255.000,00	LS Belanja (Melalui Dana DAK) Pemeliharaan Bangunan Gedung Bangunan Peternakan/ Perikanan Berupa Pembayaran 100% Atas Pekerjaan Renovasi Lantai Jemur di Instalasi Benih TP Dolago Kec.Parigi Selatan pada Kegiatan Pembangunan, Rehabilitasi dan Pemeliharaan
3.3.2-Dinas Perkebunan dan Peternakan Provinsi Sulawesi Tengah										377.358.475,00
02951/SP2D-LS/BPKAD/2021	20-May-21	5	1	2	2	8	1	Belanja Jasa Konsultansi Perencanaan Arsitektur-Jasa Nasihat dan Pra Desain Arsitektural	6.945.000,00	LS Pembayaran 100 % (seratus persen) atas belanja jasa konsultasi perencanaan penimbunan UPPT Napu Keg. Pengadaan Gedung Kantor atau Bangunan Lainnya Disbunak T.A 2021
03874/SP2D-LS/BPKAD/2021	10-Jun-21	5	1	2	2	8	1	Belanja Jasa Konsultansi Perencanaan Arsitektur-Jasa Nasihat dan Pra Desain Arsitektural	6.950.000,00	LS Pembayaran Lunas 100 % (seratus persen) atas Belanja Jasa berupa Jasa Konsultasi Perencanaan Rehabilitasi Ruman Jaga Di UPT Pembibitan Ternak Sidera Keg. Pemeliharaan/Rehabilitasi Gedung Kantor dan Bangunan Lainnya Disbunak T.A 2021
04384/SP2D-LS/BPKAD/2021	18-Jun-21	5	1	2	2	8	1	Belanja Jasa Konsultansi Perencanaan Arsitektur-Jasa Nasihat dan Pra Desain Arsitektural	13.940.000,00	LS Pembayaran 100% (Seratus Persen) atas Belanja Jasa berupa Jasa Konsultansi Perencanaan Penimbunan Jalan Masuk UPT Veteriner Pantolean Dinas Perkebunan dan Peternakan pada Kegiatan Pengadaan Disbunnak T.A 2021
04385/SP2D-LS/BPKAD/2021	18-Jun-21	5	1	2	2	8	1	Belanja Jasa Konsultansi Perencanaan Arsitektur-Jasa Nasihat dan Pra Desain Arsitektural	6.917.000,00	LS Pembayaran 100 % (seratus persen) atas Belanja Jasa berupa Jasa Konsultasi Perencanaan Penimbunan UPPT Kasiguncu Keg. Pengadaan Gedung Kantor atau Bangunan lainnya Disbunak T.A 2021
04779/SP2D-LS/BPKAD/2021	24-Jun-21	5	1	2	2	8	1	Belanja Jasa Konsultansi Perencanaan Arsitektur-Jasa Nasihat dan Pra Desain Arsitektural	13.940.000,00	LS Pembayaran 100% (Seratus Persen) atas Belanja Jasa berupa Jasa Konsultansi Perencanaan Pagar UPPT Napu Dinas Perkebunan dan Peternakan pada Kegiatan Pengadaan Disbunnak T.A 2021
05663/SP2D-LS/BPKAD/2021	8-Jul-21	5	1	2	2	8	1	Belanja Jasa Konsultansi Perencanaan Arsitektur-Jasa Nasihat dan Pra Desain Arsitektural	13.930.000,00	LS Pembayaran 100% (Seratus Persen) atas Belanja Modal berupa Jasa Konsultansi Perencanaan Pembangunan Pagar Instalasi UPT Veteriner Pantoloan Dinas Perkebunan dan Peternakan pada Kegiatan Pengadaan Gedung Kantor atau Bangunan Lainnya Disbunnak T.A 2021
06382/SP2D-LS/BPKAD/2021	27-Jul-21	5	1	2	2	8	1	Belanja Jasa Konsultansi Perencanaan Arsitektur-Jasa Nasihat dan Pra Desain Arsitektural	13.940.000,00	LS Pembayaran 100 % (seratus persen) atas belanja jasa konsultasi perencanaan Rehab Uppt Kasiguncu Keg. Pengadaan Gedung Kantor atau Bangunan Lainnya Disbunak T.A 2021
06494/SP2D-LS/BPKAD/2021	27-Jul-21	5	1	2	2	8	1	Belanja Jasa Konsultansi Perencanaan Arsitektur-Jasa Nasihat dan Pra Desain Arsitektural	13.940.000,00	LS Pembayaran 100 % (seratus persen) atas Belanja Jasa Konsultasi Perencanaan Arsitektur dan Pra Desain Arsitektural berupa Perencanaan Pagar UPPT Tentena keg. Pengadaan Gedung Kantor atau Bangunan Lainnya Disbunak T.A 2021
06947/SP2D-LS/BPKAD/2021	3-Aug-21	5	1	2	2	8	1	Belanja Jasa Konsultansi Perencanaan Arsitektur-Jasa Nasihat dan Pra Desain Arsitektural	13.940.000,00	LS Pembayaran 100 % (seratus persen) atas Belanja Jasa berupa Jasa Konsultasi Perencanaan Rehab Gedung UPT Veteriner keg. Pengadaan Gedung Kantor atau Bangunan Lainnya Disbunak T.A 2021
07272/SP2D-LS/BPKAD/2021	9-Aug-21	5	1	2	2	8	1	Belanja Jasa Konsultansi Perencanaan Arsitektur-Jasa Nasihat dan Pra Desain Arsitektural	13.940.000,00	LS Pembayaran 100% (Seratus Persen) atas Belanja Jasa Konsultansi Perencanaan Arsitektur-Jasa Nasihat dan Pra Desain Arsitektural berupa Jasa Konsultansi Perencanaan Rehab Kantor UPPT, Benih Labuan Dinas Perkebunan dan Peternakan pada Kegiatan Pengadaan G
07362/SP2D-LS/BPKAD/2021	10-Aug-21	5	1	2	2	8	1	Belanja Jasa Konsultansi Perencanaan Arsitektur-Jasa Nasihat dan Pra Desain Arsitektural	6.928.000,00	LS Pembayaran 100% (Seratus Persen) atas Belanja Jasa Konsultansi Perencanaan Arsitektur-Jasa Nasihat dan Pra Desain Arsitektural berupa Perencanaan Timbunan UPPT Tentena Dinas Perkebunan dan Peternakan pada Kegiatan Pengadaan Gedung Kantor atau Bangunan
09267/SP2D-LS/BPKAD/2021	15-Sep-21	5	1	2	2	8	2	Belanja Jasa Konsultansi Perencanaan Arsitektur-Jasa Desain Arsitektural	13.940.000,00	LS Pembayaran 100 % (seratus persen) atas Belanja Jasa Konsultansi Perencanaan Arsitektur berupa Jasa Konsultansi Perencanaan Pagar Sibowi Keg. Pengadaan Gedung Kantor atau Bangunan Lainnya Disbunak T.A 2021

NO BUKTI	TGL	KODE							NAMA REKENING	NILAI	KETERANGAN
09325/SP2D-LS/BPKAD/2021	15-Sep-21	5	1	2	2	8		2	Belanja Jasa Konsultansi Perencanaan Arsitektur-Jasa Desain Arsitektural	13.940.000,00	LS Pembayaran 100 % (Seratus persen) atas Belanja Jasa Konsultasi Perencanaan Arsitektur-Jasa Desain Arsitektural berupa Jasa Konsultasi Perencanaan Pagar Sikara Keg. Pengadaan Gedung Kantor atau Bangunan Lainnya Disbunak T.A 2021
09694/SP2D-LS/BPKAD/2021	22-Sep-21	5	1	2	2	8		2	Belanja Jasa Konsultansi Perencanaan Arsitektur-Jasa Desain Arsitektural	11.900.000,00	LS Belanja Jasa Konsultansi berupa Pembayaran Lunas atas Perencanaan Pembuatan Pagar Padang Pengembalaan di Kabupaten Poso Kegiatan Pengendalian Penyediaan dan Produksi Benih/Bibit Ternak dan Hijauan Pakan Ternak Disbunnak T.A 2021
07893/SP2D-LS/BPKAD/2021	20-Aug-21	5	1	2	2	8		7	Belanja Jasa Konsultansi Perencanaan Rekayasa-Jasa Desain Rekayasa untuk Konstruksi Pondasi serta Struktur Bangunan	13.900.000,00	LS Belanja Jasa Konsultasi Perencanaan Pengelolaan Air Irigasi di Kelurahan Kayumalue Kec. Tawaeli Kota Palu keg. Koordinasi,Sinkronisasi dan Pelaksanaan Pengelolaan Jaringan Irigasi di Tingkat Usaha Tani Disbunak T.A 2021
07366/SP2D-LS/BPKAD/2021	10-Aug-21	5	1	2	2	8		18	Belanja Jasa Konsultansi Pengawasan Arsitektur	3.900.000,00	LS LS Pembayaran 100% (Seratus Persen) atas Belanja Jasa berupa Jasa Konsultansi Pengawasan Arsitektur Pengawasan Rehab Rumah Jaga Dinas Perkebunan dan Peternakan pada Kegiatan Pemeliharaan/Rehabilitasi Gedung Kantor atau Bangunan Lainnya Disbunnak T.A 20
11143/SP2D-LS/BPKAD/2021	19-Oct-21	5	1	2	2	8		18	Belanja Jasa Konsultansi Pengawasan Arsitektur	11.920.000,00	LS Pembayarn 100% (seratus persen) atas Belanja Jasa Konsultansi Pengawasan Pagar dan Timbunan UPPT Napu Disbunnak
11267/SP2D-LS/BPKAD/2021	25-Oct-21	5	1	2	2	8		18	Belanja Jasa Konsultansi Pengawasan Arsitektur	7.990.000,00	LS Pembayaran 100% (Seratus Persen) atas Belanja Jasa berupa Jasa Konsultansi Pengawasan Arsitektur Pengawasan Pembangunan Pagar UPT Pembibitan Ternak Dinas Perkebunan dan Peternakan Keg. Pengadaan Gedung Kantor atau Bangunan Lainnya Disbunnak T.A 2021
11344/SP2D-LS/BPKAD/2021	26-Oct-21	5	1	2	2	8		18	Belanja Jasa Konsultansi Pengawasan Arsitektur	7.950.000,00	LS Pembayaran 100 % (seratus persen) atas belanja jasa berupa jasa konsultansi pengawasan arsitektur pengawasan timbunan UPPT kasiguncu dan UPPT tentena keg. Pengadaan gedung kantor atau bangunan lainnya Disbunak T.A 2021
11512/SP2D-LS/BPKAD/2021	29-Oct-21	5	1	2	2	8		18	Belanja Jasa Konsultansi Pengawasan Arsitektur	15.960.000,00	LS Pembayaran 100% (Seratus Persen) atas Belanja Jasa berupa Jasa Konsultansi Pengawasan Arsitektur Pengawasan Rehab Pagar Tentena dan Gedung UPPT Kasiguncu Dinas Perkebunan dan Peternakan Keg. Pengadaan Gedung Kantor atau Bangunan Lainnya Disbunnak T.A 2
12953/SP2D-LS/BPKAD/2021	24-Nov-21	5	1	2	2	8		18	Belanja Jasa Konsultansi Pengawasan Arsitektur	7.900.000,00	LS Belanja Jasa Konsultan Pengawasan Arsitektur berupa Pengawasan Pembuatan Pagar Padang Pengembalaan di Kabupaten Poso Kegiatan Pengendalian Penyediaan dan Produksi Benih/Bibit Ternak dan Hijauan Pakan Ternak Disbunnak T.A 2021
17499/SP2D-LS/BPKAD/2021	17-Dec-21	5	1	2	2	8		18	Belanja Jasa Konsultansi Pengawasan Arsitektur	11.052.000,00	LS Pembayaran 100 % (seratus persen) atas belanja jasa konsultasi belanja jasa konsultasi pengawasan arsitektur berupa pengawasan rehab pagar sibowi dan pagar Sikara keg. pengadaan gedung kantor atau bangunan lainnya Disbunak T.A 2021
13551/SP2D-LS/BPKAD/2021	30-Nov-21	5	1	2	3	3		1	Belanja Pemeliharaan Bangunan Gedung- Bangunan Gedung Tempat Kerja-Bangunan Gedung Kantor	38.480.000,00	LS Biaya Pembuatan Tangga Besi Baja (4 Buah) untuk Keperluan Dinas Perkebunan dan Peternakan Keg. Pemeliharaan/ Rehabilitasi Sarana dan Prasarana Pendukung Gedung Kantor atau Bangunan Lainnya Disbunnak T.A 2021
06187/SP2D-LS/BPKAD/2021	21-Jul-21	5	1	2	3	3		1	Belanja Pemeliharaan Bangunan Gedung- Bangunan Gedung Tempat Kerja-Bangunan Gedung Kantor	45.600.000,00	LS Belanja Barang dan Jasa Belanja Pemeliharaan Bangunan Gedung - Bangunan Gedung Tempat Kerja - Bangunan Gedung Kantor- Perbaikan Atap Gedung Kantor UPT Pembibitan Ternak pada Kegiatan Pemeliharaan /Rehabilitasi Gedung Kantor dan Bangunan Lainnya UPT Pemb
07341/SP2D-LS/BPKAD/2021	10-Aug-21	5	1	2	3	3		1	Belanja Pemeliharaan Bangunan Gedung- Bangunan Gedung Tempat Kerja-Bangunan Gedung Kantor	47.616.475,00	LS Belanja Barang dan Jasa -Belanja Pemeliharaan Bangunan Gedung - Banguman Gedung Tempat Kerja - Bangunan Gedung Kantor - Pengecetan Dinding Taman Kantor dan Perbaikan Plafond Gedung Kantor UPT Pembibitan Ternak untuk Kebutuhan UPT Pembibitan Ternak Keg.
3.4.1-Dinas Kehutanan Provinsi Sulawesi Tengah											807.561.110,00
06577/SP2D-LS/BPKAD/2021	28-Jul-21	5	1	2	2	8		1	Belanja Jasa Konsultansi Perencanaan Arsitektur-Jasa Nasihat dan Pra Desain Arsitektural	16.479.000,00	Pembayaran Langsung (LS) Sumber dana DAU, Biaya Perencanaan Perbaikan Kanopi Dinas Kehutanan pada Keg. Pemeliharaan Barang Milik Daerah Penunjang Urusan Pemerintahan Daerah Dinas Kehutanan Prov. Sulteng TA 2021 An. CV Topcon
02365/SP2D-LS/BPKAD/2021	6-May-21	5	1	2	2	8		1	Belanja Jasa Konsultansi Perencanaan Arsitektur-Jasa Nasihat dan Pra Desain Arsitektural	22.990.000,00	Pembayaran Langsung (LS) Sumber Dana DAU, Biaya Jasa Konsultasi Perencanaan Rehabilitasi Rumah Dinas Kehutanan Keg. Pem. Barang Milik Daerah Penunjang Urusan Pemerintahan Daerah, Dinas Kehutanan Prov. Sulteng TA 2021 An. CV SIGA ENGINEERING CONSULTANT
08718/SP2D-LS/BPKAD/2021	2-Sep-21	5	1	2	2	8		1	Belanja Jasa Konsultansi Perencanaan Arsitektur-Jasa Nasihat dan Pra Desain Arsitektural	24.453.000,00	Pembayaran Langsung (LS) Sumber Dana DAU, Pekerjaan Biaya Jasa konsultasi Perencanaan pembuatan Taman Kantor Dinas Kehutanan pada Sub. Keg. Pengadaan Gedung Kantor atau bangunan Lainnya, pada Dinas Kehutanan Prov. Sulteng TA. 2021 An. CV Lima Dimensi
04499/SP2D-LS/BPKAD/2021	21-Jun-21	5	1	2	2	8		1	Belanja Jasa Konsultansi Perencanaan Arsitektur-Jasa Nasihat dan Pra Desain Arsitektural	79.990.000,00	Pembayaran Langsung (LS) Perencanaan Pembangunan Kantor Dinas UPT KPH Sivia Patuju Dinas Kehutanan pada Sub Keg. Pengadaan Gedung Kantor atau Bangunan Lainnya Dinas Kehutanan Prov. Sulteng TA 2021 An. Amscon
07051/SP2D-LS/BPKAD/2021	4-Aug-21	5	1	2	2	8		2	Belanja Jasa Konsultansi Perencanaan Arsitektur-Jasa Desain Arsitektural	2.997.500,00	Pembayaran Langsung (LS) Sumber Dana DAU, belanja jasa konsultansi Perencanaan Arsitektur - jasa desain arsitektural (Perencanaan Rehab Outbond Anak di Lokasi Wisata Alam kapopo- Ngatabaru) UPT Taman Hutan Raya TA 2021
17418/SP2D-LS/BPKAD/2021	17-Dec-21	5	1	2	2	8		2	Belanja Jasa Konsultansi Perencanaan Arsitektur-Jasa Desain Arsitektural	2.997.500,00	Pembayaran Langsung (LS) Sumber Dana DBH, Belanja Jasa Konsultasi Perencanaan Arsitektur - Jasa Desain Arsitektur Perencanaan pembuatan shelter di lokasi Wisata Alam Kapopo Ngatabaru Pada Sub Kegiatan Pemanfaatan Jasa Lingkungan TAHURA TA. 2021
08355/SP2D-LS/BPKAD/2021	30-Aug-21	5	1	2	2	8		2	Belanja Jasa Konsultansi Perencanaan Arsitektur-Jasa Desain Arsitektural	5.997.200,00	Pembayaran Langsung (LS) Sumber Dana DAU, Belanja Jasa Konsultansi Perencanaan Arsitektur-jasa Desain Arsitektural (Perencanaan Rehab Penginapan di Lokasi Wisata Alam Kapopo-Ngatabaru, sub Keg. Pemanfaatan Jasa Lingk. UPT TAHURA TA. 2021 An. CV WANI KARYA

NO BUKTI	TGL	KODE						NAMA REKENING	NILAI	KETERANGAN
17414/SP2D-LS/BPKAD/2021	17-Dec-21	5	1	2	2	8	2	Belanja Jasa Konsultansi Perencanaan Arsitektur-Jasa Desain Arsitektural	5.997.200,00	Pembayaran Langsung (LS) Sumber Dana DBH, Belanja Jasa Konsultasi Perencanaan Arsitektur-Jasa Desain arsitektur Perencanaan Pembuatan Canopy Arena Bermain Pada Sub Kegiatan Pemanfaatan Jasa Lingkungan TAHURA TA. 2021
17404/SP2D-LS/BPKAD/2021	17-Dec-21	5	1	2	2	8	4	Belanja Jasa Konsultansi Perencanaan Arsitektur-Jasa Desain Interior	22.988.000,00	Pembayaran Langsung (LS) Sumber Dana DAU, Biaya Jasa Konsultansi Perencanaan Pembangunan Pagar Kantor Dinas Kehutanan Sub. Keg. Pengadaan gedung kantor atau Bangunan Lainnya pada Dinas Kehutanan Prov. Sulteng TA. 2021
18875/SP2D-LS/BPKAD/2021	22-Dec-21	5	1	2	2	8	4	Belanja Jasa Konsultansi Perencanaan Arsitektur-Jasa Desain Interior	23.980.000,00	Pembayaran Langsung (LS) Sumber Dana DAU, Jasa Konsultansi Perencanaan Rehab. Kantor UPT KPH Dampelas Tinombo Sub. Keg. Pemeliharaan/ Rehabilitasi Gedung Kantor dan Bangunan Lainnya pada Dinas Kehutanan Prov. Sulteng TA 2021 An. CV Global Plan Nusantara
17403/SP2D-LS/BPKAD/2021	17-Dec-21	5	1	2	2	8	4	Belanja Jasa Konsultansi Perencanaan Arsitektur-Jasa Desain Interior	29.975.000,00	Pembayaran Langsung (LS) Sumber Dana DAU, Jasa Konsultansi Perencanaan Rehabilitasi Rumah Dinas Kehutanan Pasca Gempa, Sub. Keg. Pemeliharaan Rehabilitasi Gedung Kantor dan Bangunan Lainnya, Dinas Kehutanan Prov. Sulteng TA. 2021
17417/SP2D-LS/BPKAD/2021	17-Dec-21	5	1	2	2	8	18	Belanja Jasa Konsultansi Pengawasan Arsitektur	1.999.250,00	Pembayaran Langsung (LS) Sumber Dana DBH, Belanja jasa Konsultasi Pengawasan arsitektur (Pengawasan Pembuatan Shelter di Lokasi Wisata Alam Kapopo-Ngatabaru) Pada Sub Kegiatan Pemanfaatan Jasa lingkungan TAHURA
08356/SP2D-LS/BPKAD/2021	30-Aug-21	5	1	2	2	8	18	Belanja Jasa Konsultansi Pengawasan Arsitektur	1.999.910,00	Pembayaran Langsung (LS) Sumber Dana DAU, Belanja Jasa Konsultansi Pengawasan Arsitektur-jasa Desain Arsitektural (Rehab Outbond Anak di Lokasi Wisata Alam Kapopo-Ngatabaru) UPT TAHURA TA 2021 An. CV Wani Karya
09949/SP2D-LS/BPKAD/2021	28-Sep-21	5	1	2	2	8	18	Belanja Jasa Konsultansi Pengawasan Arsitektur	3.996.400,00	Pembayaran Langsung (LS) Sumber Dana DAU, Belanja Jasa Konsultansi Pengawasan Arsitektur- Jasa Desain Arsitektural (Pengawasan Rehab Penginapan di Lokasi Wisata Alam Kapopo-Ngatabaru), UPT TAHURA TA 2021 An. CV WANI KARYA CONSULTANT
17416/SP2D-LS/BPKAD/2021	17-Dec-21	5	1	2	2	8	18	Belanja Jasa Konsultansi Pengawasan Arsitektur	3.999.600,00	Pembayaran Langsung (LS) Sumber Dana DBH, Belanja Jasa Konsultasi Pengawasan arsitektur (Pengawasan Pembuatan Canopy Arena Bermain) Pada Sub Kegiatan Pemanfaatan Jasa lingkungan TAHURA TA. 2021
06634/SP2D-LS/BPKAD/2021	29-Jul-21	5	1	2	2	8	18	Belanja Jasa Konsultansi Pengawasan Arsitektur	11.979.000,00	Pembayaran Langsung (LS) Sumber Dana DAU, Pekerjaan Konsultasi Pengawasan Perbaikan Kanopi Kantor Dinas Kehutanan pada sub. Keg. Pemeliharaan/Rehab. Gedung Kantor dan bangunan Lainnya, Dinas Kehutanan Prov. Sulteng TA 2021 An. CV CIVIL GIGATAMA CONSULTANT
18873/SP2D-LS/BPKAD/2021	22-Dec-21	5	1	2	2	8	18	Belanja Jasa Konsultansi Pengawasan Arsitektur	18.353.500,00	Pembayaran Langsung (LS) Sumber Dana DAU, Pekerjaan Jasa Konsultansi Pengawasan Pembangunan Pagar Kantor Dinas Kehutanan, pada Sub. Keg. Pengadaan Gedung Kantor atau bangunan Lainnya pada Dinas Kehutanan Prov Sulteng TA 2021
04864/SP2D-LS/BPKAD/2021	28-Jun-21	5	1	2	2	8	18	Belanja Jasa Konsultansi Pengawasan Arsitektur	18.400.000,00	Pembayaran langsung (LS) Sumber Dana DAU, Pekerjaan Pengawasan Rumah Dinas Kehutanan pada Sub keg. Pemeliharaan/Rehabilitasi gedung Kantor dan Bangunan Lainnya, Dinas Kehutanan Prov. Sulteng TA 2021 An. CV Lima Dimensi
19263/SP2D-LS/BPKAD/2021	27-Dec-21	5	1	2	2	8	18	Belanja Jasa Konsultansi Pengawasan Arsitektur	19.190.000,00	Pembayaran Langsung (LS) Sumber Dana DAU,pekerjaan jasa konsultansi pengawasan rehabilitasi Kantor UPT KPH Dampelas Tinombo Sub Keg. Pemeliharaan/Rehabilitasi gedung Kantor dan bangunan Lainnya , Dinas Kehutanan Prov. Sulteng TA. 2021
18986/SP2D-LS/BPKAD/2021	23-Dec-21	5	1	2	2	8	18	Belanja Jasa Konsultansi Pengawasan Arsitektur	20.790.000,00	Pembayaran Langsung (LS) Sumber Dana DAU, Pekerjaan Pengawasan Taman Kantor Dinas Kehutanan, pada Sub. Keg. Pengadaan Gedung Kantor atau bangunan Lainnya pada Dinas Kehutanan Prov. Sulteng TA 2021
19265/SP2D-LS/BPKAD/2021	27-Dec-21	5	1	2	2	8	18	Belanja Jasa Konsultansi Pengawasan Arsitektur	22.400.000,00	Pembayaran Langsung (LS) Sumber Dana DAU, Biaya jasa konsultansi pengawasan rehabilitasi rumah dinas kehutanan pasca gempa Sub Keg. Pemeliharaan/Rehabilitasi gedung Kantor dan bangunan Lainnya , Dinas Kehutanan Prov. Sulteng TA. 2021
18599/SP2D-LS/BPKAD/2021	21-Dec-21	5	1	2	2	8	18	Belanja Jasa Konsultansi Pengawasan Arsitektur	59.950.000,00	Pembayaran Langsung (LS) Sumber Dana DAU, Pekerjaan Konsultansi pengawasan Pembangunan Kantor UPT KPH Sivia Patuju, pada Sub. Keg. Pengadaan Gedung Kantor atau bangunan Lainnya pada Dinas Kehutanan Prov. Sulteng TA 2021
04728/SP2D-LS/BPKAD/2021	24-Jun-21	5	1	2	3	3	1	Belanja Pemeliharaan Bangunan Gedung- Bangunan Gedung Tempat Kerja-Bangunan Gedung Kantor	25.000.000,00	Pembayaran Langsung (LS) Sumber Dana DAU, Atas Belanja Pemeliharaan / Gedung dan bangunan pada Sub. Keg. Pemeliharaan/ Rehabilitasi Gedung Kantor dan Bangunan Lainnya pada UPT KPH Tepe Asa Maroso TA 2021 An. CV Sofindo Prima Konstruksi
05575/SP2D-LS/BPKAD/2021	7-Jul-21	5	1	2	3	3	1	Belanja Pemeliharaan Bangunan Gedung- Bangunan Gedung Tempat Kerja-Bangunan Gedung Kantor	31.500.000,00	Pembayaran Langsung (LS) Sumber Dana DAU,Belanja Rehabilitasi Lemari Tanam KPH Sintuwu Maroso dan Pemeliharaan Taman Kantor Pada Sub Kegiatan Peralatan dan Perlengkapan Kantor Pada KPH Sintuwu Maroso TA. 2021
18242/SP2D-LS/BPKAD/2021	20-Dec-21	5	1	2	3	3	1	Belanja Pemeliharaan Bangunan Gedung- Bangunan Gedung Tempat Kerja-Bangunan Gedung Kantor	36.900.000,00	Pembayaran Langsung (LS) Sumber Dana DAU, Belanja Pemeliharaan jaringan-jaringan Listrik Jaringan Listrik Lainnya, pada Sub. Keg. Pem./Rehab. sarana & prasarana Gedung kantor Atau Bangunan Lainnya pada Dinas Kehutanan Prov. Sulteng TA 2021
04962/SP2D-LS/BPKAD/2021	28-Jun-21	5	1	2	3	3	1	Belanja Pemeliharaan Bangunan Gedung- Bangunan Gedung Tempat Kerja-Bangunan Gedung Kantor	45.000.000,00	Pembayaran langsung (LS) Sumber Dana DAU, Perbaikan Plafonf Gedung kantor Dinas Kehutanan Pekerjaan Interior Sub. Keg. Pemeliharaan Rehabilitasi Sarana & Prasarana Gedung Kantor atau Bangunan Lainnya, Dinas Kehutanan Prov. Sulteng TA 2021 An. CV Amaliyah
06591/SP2D-LS/BPKAD/2021	29-Jul-21	5	1	2	3	3	1	Belanja Pemeliharaan Bangunan Gedung- Bangunan Gedung Tempat Kerja-Bangunan Gedung Kantor	94.900.000,00	Pembayaran Langsung (LS) Sumber Dana DAU, Pekerjaan Perbaikan Kanopi Kantor Dinas Kehutanan pada Keg. Pemeliharaan Barang Milik Daerah Penunjang Urusan Pemerintahan Daerah, Dinas Kehutanan Prov. Sulteng TA 2021 An. CV CAHAYA MUTIARA ABADI

NO BUKTI	TGL	KODE						NAMA REKENING	NILAI	KETERANGAN
13487/SP2D-LS/BPKAD/2021	30-Nov-21	5	1	2	3	3	10	Belanja Pemeliharaan Bangunan Gedung- Bangunan Gedung Tempat Kerja-Bangunan Gedung Tempat Pendidikan	3.000.000,00	Pembayaran Langsung (LS) Sumber Dana DAU, atas Pembuatan Menara Air, Teralis Jendela, dan Pintu Besi untuk Kantor pada Sub Kegiatan Penyediaan Bahan Logistik Kantor, UPT. KPH Siwa Patuju, Tahun Anggaran 2021
08262/SP2D-LS/BPKAD/2021	27-Aug-21	5	1	2	3	3	30	Belanja Pemeliharaan Bangunan Gedung- Bangunan Gedung Tempat Kerja-Bangunan Gedung Tempat Kerja Lainnya	49.537.950,00	Pembayaran Langsung (LS) Sumber Dana DAU, Belanja Pemeliharaan Bangunan Gedung Bangunan Gedung Tempat kerja Bangunan Gedung Tempat Kerja Lainnya (Rehab Outbond Anak di Lokasi Wisata Alam Kapopo-Ngatabaru) UPT TAHURA TA 2021.
09948/SP2D-LS/BPKAD/2021	28-Sep-21	5	1	2	3	3	30	Belanja Pemeliharaan Bangunan Gedung- Bangunan Gedung Tempat Kerja-Bangunan Gedung Tempat Kerja Lainnya	99.821.100,00	Pembayaran Langsung (LS) Sumber Dana DAU, Belanja Pemeliharaan bangunan Gedung-Bangunan gedung Tempat Kerja Bangunan gedung Tempat Kerja Lainnya(Rehab Penginapan di Lokasi Wisata Alam Kapopo-Ngatabaru) pada UPT TAHURA TA.2021 An. CV Kalukubula Sulteng
3.5.1-Dinas Energi dan Sumber Daya Mineral Provinsi Sulawesi Tengah										59.221.250,00
17373/SP2D-LS/BPKAD/2021	17-Dec-21	5	1	2	2	8	1	Belanja Jasa Konsultansi Perencanaan Arsitektur-Jasa Nasihat dan Pra Desain Arsitektural	18.474.500,00	Pembayaran Langsung (LS) guna Jasa Konsultansi Perencanaan Arsitektur Rehab Ruangan Kepala Dinas (DAU) guna Keperluan Dinas ESDM Provinsi Sulawesi Tengah TA. 2021
10295/SP2D-LS/BPKAD/2021	4-Oct-21	5	1	2	2	8	1	Belanja Jasa Konsultansi Perencanaan Arsitektur-Jasa Nasihat dan Pra Desain Arsitektural	24.359.500,00	Pembayaran Langsung (LS) guna Belanja Jasa Konsutansi Perencanaan Arsitektur-Jasa Nasihat dan Pra Desain Arsitktural/Jasa Perencanaan (DAU) guna Keperluan Dinas ESDM Provinsi Sulawesi Tangah TA. 2021
17370/SP2D-LS/BPKAD/2021	17-Dec-21	5	1	2	2	8	18	Belanja Jasa Konsultansi Pengawasan Arsitektur	16.387.250,00	Pembayaran Langsung (LS) guna Belanja Jasa Konsultansi Pengawasan Pembangunan/Rehabilitasi Ruang Perpustakaan (DAU) guna Keperluan Dinas ESDM Provinsi Sulawesi Tangah TA. 2021
4.1.3-Sekretariat Daerah Provinsi Sulawesi Tengah										1.083.348.000,00
06676/SP2D-LS/BPKAD/2021	30-Jul-21	5	1	2	3	3	1	Belanja Pemeliharaan Bangunan Gedung- Bangunan Gedung Tempat Kerja-Bangunan Gedung Kantor	40.281.000,00	Biaya Termin I dan II sebesar 58% Pekerjaan Pemeliharaan Jaringan Air Bersih/Air Limbah Kantor Gubernur, pada Biro Umum TA. 2021.
06677/SP2D-LS/BPKAD/2021	30-Jul-21	5	1	2	3	3	1	Belanja Pemeliharaan Bangunan Gedung- Bangunan Gedung Tempat Kerja-Bangunan Gedung Kantor	15.400.320,00	Biaya 52% Pekerjaan Pemeliharaan Jaringan Air Bersih/Air Limbah Rumah Jabatan, pada Biro Umum TA. 2021.
08769/SP2D-LS/BPKAD/2021	3-Sep-21	5	1	2	3	3	1	Belanja Pemeliharaan Bangunan Gedung- Bangunan Gedung Tempat Kerja-Bangunan Gedung Kantor	10.069.440,00	Biaya Termin III sebesar 34% Pekerjaan Pemeliharaan Jaringan Air Bersih / Air Limbah Rumah Jabatan, pada Biro Umum TA. 2021.
08856/SP2D-LS/BPKAD/2021	6-Sep-21	5	1	2	3	3	1	Belanja Pemeliharaan Bangunan Gedung- Bangunan Gedung Tempat Kerja-Bangunan Gedung Kantor	15.973.500,00	Biaya Termin III sebesar 23% Pekerjaan Pemeliharaan Jaringan Air Bersih / Air Limbah Kantor Gubernur, pada Biro Umum TA. 2021.
12744/SP2D-LS/BPKAD/2021	23-Nov-21	5	1	2	3	3	1	Belanja Pemeliharaan Bangunan Gedung- Bangunan Gedung Tempat Kerja-Bangunan Gedung Kantor	13.195.500,00	Biaya Termin IV sebesar 19% Pekerjaan Pemeliharaan Jaringan Air Bersih / Air Limbah Kantor Gubernur, pada Biro Umum TA. 2021.
12745/SP2D-LS/BPKAD/2021	23-Nov-21	5	1	2	3	3	1	Belanja Pemeliharaan Bangunan Gedung- Bangunan Gedung Tempat Kerja-Bangunan Gedung Kantor	4.146.240,00	Biaya Termin IV sebesar 14% Pekerjaan Pemeliharaan Jaringan Air Bersih / Air Limbah Rumah Jabatan (Biro Umum), pada Biro Umum TA. 2021.
14978/SP2D-LS/BPKAD/2021	8-Dec-21	5	1	2	3	3	1	Belanja Pemeliharaan Bangunan Gedung- Bangunan Gedung Tempat Kerja-Bangunan Gedung Kantor	29.502.000,00	Biaya 100% (Seratus) persen Pekerjaan Pemeliharaan Rutin Atap Plafon, Lantai, Pintu dan Jendela Rumah Jabatan, pada Biro Umum TA. 2021
16643/SP2D-LS/BPKAD/2021	16-Dec-21	5	1	2	3	3	1	Belanja Pemeliharaan Bangunan Gedung- Bangunan Gedung Tempat Kerja-Bangunan Gedung Kantor	195.000.000,00	Biaya Pekerjaan Belanja Pemeliharaan Bangunan Gedung-Bangunan Gedung Tempat Kerja-Bangunan Gedung Kantor - Pemeliharaan Eskalator Kerusakan Berat, pada Biro Umum TA. 2021.
18291/SP2D-LS/BPKAD/2021	20-Dec-21	5	1	2	3	3	1	Belanja Pemeliharaan Bangunan Gedung- Bangunan Gedung Tempat Kerja-Bangunan Gedung Kantor	134.562.000,00	Biaya Pekerjaan Pemeliharaan Perlengkapan Gedung dan Bangunan - Pemeliharaan Rutin Atap Plafond, Lantai, Pintu dan Jendela (Ruang Rapat Biro Perekonomian & Rumah Jabatan), pada Biro Umum TA. 2021.
18292/SP2D-LS/BPKAD/2021	20-Dec-21	5	1	2	3	3	1	Belanja Pemeliharaan Bangunan Gedung- Bangunan Gedung Tempat Kerja-Bangunan Gedung Kantor	198.990.000,00	Biaya Pekerjaan Pengecetan Pagar, Pos Jaga dan Garasi Rujab Sinarindi I (Biro Umum), pada Biro Umum TA. 2021
19205/SP2D-LS/BPKAD/2021	24-Dec-21	5	1	2	3	3	1	Belanja Pemeliharaan Bangunan Gedung- Bangunan Gedung Tempat Kerja-Bangunan Gedung Kantor	132.330.000,00	Biaya Pekerjaan Biaya Pemeliharaan Perlengkapan Gedung dan Bangunan - Pemeliharaan Rutin Atap Plafond, Lantai, Pintu dan Jendela Kantor Gubernur, pada Biro Umum TA. 2021.
19385/SP2D-LS/BPKAD/2021	27-Dec-21	5	1	2	3	3	1	Belanja Pemeliharaan Bangunan Gedung- Bangunan Gedung Tempat Kerja-Bangunan Gedung Kantor	122.870.000,00	Biaya Pekerjaan Rehab Toilet Rumah Jabatan Wakil Gubernur (Biro Umum), pada Biro Umum TA. 2021.
19386/SP2D-LS/BPKAD/2021	27-Dec-21	5	1	2	3	3	1	Belanja Pemeliharaan Bangunan Gedung- Bangunan Gedung Tempat Kerja-Bangunan Gedung Kantor	10.021.000,00	Biaya Pekerjaan Pengawasan Rehab Toilet Rumah Jabatan Wakil Gubernur (Biro Umum), pada Biro Umum TA. 2021.

NO BUKTI	TGL	KODE						NAMA REKENING	NILAI	KETERANGAN
07697/SP2D-LS/BPKAD/2021	19-Aug-21	5	1	2	3	3	1	Belanja Pemeliharaan Bangunan Gedung- Bangunan Gedung Tempat Kerja-Bangunan Gedung Kantor	29.557.000,00	LS Biaya Belanja Pemeliharaan Gedung/Bangunan Pada Biro Organisasi TW II 2021
17070/SP2D-LS/BPKAD/2021	17-Dec-21	5	1	2	3	3	1	Belanja Pemeliharaan Bangunan Gedung- Bangunan Gedung Tempat Kerja-Bangunan Gedung Kantor	131.450.000,00	LS Biaya Belanja Pemeliharaan Bangunan Gedung Bangunan Gedung Tempat Kerja(Rehap Ruang Rapat) TW IV 2021
4.3.1-Badan Perencanaan Pembangunan Daerah Provinsi Sulawesi Tengah										99.776.000,00
17641/SP2D-LS/BPKAD/2021	17-Dec-21	5	1	2	2	8	2	Belanja Jasa Konsultansi Perencanaan Arsitektur-Jasa Desain Arsitektural	99.776.000,00	Biaya Jasa Konsultansi Perencanaan Fisik Rehabilitasi/Renovasi Gedung Kasremu Bappeda Provinsi Sulawesi Tengah pada kegiatan Pengadaan Sarana dan Prasarana Aparatur.
4.4.1-Badan Pendapatan Daerah Provinsi Sulawesi Tengah										199.685.000,00
09732/SP2D-LS/BPKAD/2021	23-Sep-21	5	1	2	3	3	1	Belanja Pemeliharaan Bangunan Gedung- Bangunan Gedung Tempat Kerja-Bangunan Gedung Kantor	59.905.500,00	Belanja Langsung (LS) Biaya Uang Muka 30% Atas Pekerjaan Renovasi Ruang Pelayanan UPT Pendapatan Wil. IX Touna Kegiatan Pengadaan Sarana dan Prasarana Gedung Kantor dan Bangunan Lainnya TW III TA 2021
11653/SP2D-LS/BPKAD/2021	2-Nov-21	5	1	2	3	3	1	Belanja Pemeliharaan Bangunan Gedung- Bangunan Gedung Tempat Kerja-Bangunan Gedung Kantor	39.937.000,00	Belanja Langsung (LS) Biaya Angsuran I 50% atas Pekerjaan Renovasi Ruang Pelayanan UPT Pendapatan Wil. IX Tojo Una-Una Kegiatan Pengadaan Sarana dan Prasarana Gedung Kantor dan Bangunan Lainnya TW III TA 2021
16618/SP2D-LS/BPKAD/2021	16-Dec-21	5	1	2	3	3	1	Belanja Pemeliharaan Bangunan Gedung- Bangunan Gedung Tempat Kerja-Bangunan Gedung Kantor	99.842.500,00	Belanja Langsung (LS) Biaya Angsuran II (100%) atas Pekerjaan Renovasi Ruang Pelayanan UPT Pendapatan Wil. IX Touna Kegiatan Pengadaan Sarana dan Prasarana Gedung Kantor atau Bangunan Lainnya Triwulan IV Tahun Anggaran 2021
4.4.2-Badan Pengelolaan Keuangan dan Aset Daerah Provinsi Sulawesi Tengah										651.257.906,00
19610/SP2D-LS/BPKAD/2021	28-Dec-21	5	1	2	2	8	1	Belanja Jasa Konsultansi Perencanaan Arsitektur-Jasa Nasihat dan Pra Desain Arsitektural	59.864.250,00	Pembayaran Langsung 100 % (Seratus) Persen atas Pekerjaan Jasa Konsultan Pengawasan Pembangunan Taman Gudang Induk sesuai Surat Perintah Kerja (SPK) Nomor : 602/5500/SPK.I/BPKAD Tanggal 20 Agustus 2021 pada Sub Kegiatan Pengadaan Gedung Kantor atau
09644/SP2D-LS/BPKAD/2021	29-Sep-21	5	1	2	2	8	1	Belanja Jasa Konsultansi Perencanaan Arsitektur-Jasa Nasihat dan Pra Desain Arsitektural	26.513.250,00	Pembayaran Uang Muka 30% (Tiga Puluh) Persen atas Pekerjaan Jasa Konsultan Pengawasan Pembangunan Taman Gudang Induk sesuai Surat Perintah Kerja (SPK) Nomor : 602/5500/SPK.I/BPKAD Tanggal 20 Agustus 2021 pada Sub Kegiatan Pengadaan Gedung Kantor atau
19653/SP2D-LS/BPKAD/2021	28-Dec-21	5	1	2	2	8	18	Belanja Jasa Konsultansi Pengawasan Arsitektur	27.225.406,00	Pembayaran Langsung (LS) atas Pekerjaan Pengawasan Pembangunan Pagar dan Pembuatan Sumur Bor Rumah Dinas BPKAD sesuai pada Sub Kegiatan Jasa Konsultansi Badan Usaha Konstruksi
07973/SP2D-LS/BPKAD/2021	23-Aug-21	5	1	2	3	3	1	Belanja Pemeliharaan Bangunan Gedung- Bangunan Gedung Tempat Kerja-Bangunan Gedung Kantor	109.597.950,00	Pembayaran Termin I 55 % (Lima Puluh Lima) persen dengan Progres Pekerjaan 66,41 % atas Pekerjaan Belanja Pemeliharaan Banguan Gedung - Bangunan Gedung Tempat kerja- Bangunan Gedung Kantor sesuai SPK Nomor : 602/4309/SPK.I/BPKAD Tanggal 30 Juni 2021 pa
11732/SP2D-LS/BPKAD/2021	3-Nov-21	5	1	2	3	3	1	Belanja Pemeliharaan Bangunan Gedung- Bangunan Gedung Tempat Kerja-Bangunan Gedung Kantor	89.671.050,00	Pembayaran 100 % (Seratus) Persen atas Pekerjaan Belanja Pemeliharaan Bangunan Gedung - Bangunan Gedung Tempat Kerja-Bangunan Gedung Kantor sesuai Surat Perjanjian Nomor : 602/4300/SPK.I/BPKAD/2021 Tanggal 30 juni 2021 pada Sub Kegiatan Pemeliharaan / Re
07975/SP2D-LS/BPKAD/2021	23-Aug-21	5	1	2	3	3	38	Belanja Pemeliharaan Bangunan Gedung- Bangunan Gedung Tempat Tinggal-Rumah Negara Golongan I	104.077.600,00	Pembayaran Termin I 55 % (Lima Puluh Lima) atas Pekerjaan Belanja Pemeliharaan Banguan Gedung - Bangunan Gedung Tempat Tinggal- Rumah Negara Golongan I sesuai SPK Nomor : 602/4334/SPK.I/BPKAD Tanggal 30 Juni 2021 pada Sub Kegiatan Pemeliharaan barang
09648/SP2D-LS/BPKAD/2021	21-Sep-21	5	1	2	3	3	38	Belanja Pemeliharaan Bangunan Gedung- Bangunan Gedung Tempat Tinggal-Rumah Negara Golongan I	85.154.400,00	Pembayaran Langsung (LS) Termin II (100 %) atas Pekerjaan Belanja Pemeliharaan Bangunan Gedung- Bangunan Gedung Tempat Tinggal - Rumah Negara Golongan I sesuai Surat Perintah Kerja Nomor : 602/4334/SPK.I/BPKAD Tanggal 30 Juni 2021 Tahun Anggaran 2021
19652/SP2D-LS/BPKAD/2021	28-Dec-21	5	1	2	3	3	38	Belanja Pemeliharaan Bangunan Gedung- Bangunan Gedung Tempat Tinggal-Rumah Negara Golongan I	149.154.000,00	Pembayaran Langsung (LS) atas Pekerjaan Rehabilitasi Pagar Rumah Dinas BPKAD pada Sub Kegiatan Pemeliharaan/ Rehabilitasi Sarana dan Prasarana Gedung Kantor atau Bangunan Lainnya TA. 2021.
4.6.1-Badan Pengembangan Sumber Daya Manusia Daerah Provinsi Sulawesi Tengah										81.256.075,00
09615/SP2D-LS/BPKAD/2021	21-Sep-21	5	1	2	3	3	1	Belanja Pemeliharaan Bangunan Gedung- Bangunan Gedung Tempat Kerja-Bangunan Gedung Kantor	19.370.375,00	BELANJA REHAB KAMAR KECIL DAN RUANG MESIN GENERATOR PADA KEGIATAN PEMELIHARAAN BARANG MILIK DAEAHA PENUNJANG URUSAN PEMERINTAHAN DAERAH SUB KEGIATAN PEMELIHARAAN/REHABILITASI SARANA DAN PRASARANA GEDUNG KANTOR ATAU BANGUNAN LAINNYA SELANG TW III T.A 2021
02616/SP2D-LS/BPKAD/2021	10-May-21	5	1	2	3	3	1	Belanja Pemeliharaan Bangunan Gedung- Bangunan Gedung Tempat Kerja-Bangunan Gedung Kantor	20.165.700,00	BELANJA PEMELIHARAAN SARANA DAN PRASARANA GEDUNG KANTOR KEGIATAN PEMELIHARAAN BARANG MILIK DAERAH PENUNJANG URUSAN PEMERINTAHAN SUB KEG PEMELIHARAAN REHABILITASI SARANA DAN PRASARANA GEDUNG KANTOR SELANG TW I T.A 2021
05361/SP2D-LS/BPKAD/2021	2-Jul-21	5	1	2	3	3	10	Belanja Pemeliharaan Bangunan Gedung- Bangunan Gedung Tempat Kerja-Bangunan Gedung Tempat Pendidikan	41.720.000,00	BELANJA PEMELIHARAAN BANGUNAN GEDUNG KANTOR (PEMBUATAN TRALI BESI TANGGA) PADA KEGIATAN PEMELIHARAAN BARANG MILIK DAERAH PENUNJANG URUSAN PEMERINTAH SUB KEGIATAN PEMELIHARAAN/REHABILITASI SARANA DAN PRASARANA GEDUNG KANTOR SELANG TW II T.A 2021
4.8.1-Sekretariat DPRD Provinsi Sulawesi Tengah										2.771.582.000,00
19770/SP2D-LS/BPKAD/2021	29-Dec-21	5	1	2	2	8	2	Belanja Jasa Konsultansi Perencanaan Arsitektur-Jasa Desain Arsitektural	21.832.000,00	PEMBAYARAN BIAYA PEKERJAAN PERENCANAAN REHAB RUANG WAKET III SUB KEG. PEMELIHARAAN/REHABILITASI GEDUNG KANTOR DAN BANGUNAN LAINNYA PADA SET. DPRD PROV. SULTENG TW I TA. 2021 SESUAI SPK No. 028/75/SPK/SET.DPRD
19620/SP2D-LS/BPKAD/2021	28-Dec-21	5	1	2	2	8	2	Belanja Jasa Konsultansi Perencanaan Arsitektur-Jasa Desain Arsitektural	21.832.000,00	PEMBAYARAN BIAYA PEKERJAAN PERENCANAAN REHAB RUANG WAKET I SUB KEG. PEMELIHARAAN/REHABILITASI GEDUNG KANTOR DAN BANGUNAN LAINNYA PADA SET. DPRD PROV. SULTENG TW III TA. 2021 SESUAI SPK No. 028/33/SPK/SET.DPRD

NO BUKTI	TGL	KODE						NAMA REKENING	NILAI	KETERANGAN
20251/SP2D-LS/BPKAD/2021	31-Dec-21	5	1	2	2	8	2	Belanja Jasa Konsultansi Perencanaan Arsitektur-Jasa Desain Arsitektural	21.200.000,00	PEMBAYARAN PEKERJAAN PERENCANAAN RENOVASI RUJAB WAKET III SUB. KEG. PENGADAAN GEDUNG KANTOR DAN BANGUNAN LAINNYA TA. 2021 PADA SET. DPRD PROV. SULTENG. SESUAI SPK. 028/27/SPK/SET.DPRD
20230/SP2D-LS/BPKAD/2021	31-Dec-21	5	1	2	2	8	2	Belanja Jasa Konsultansi Perencanaan Arsitektur-Jasa Desain Arsitektural	21.750.000,00	PEMBAYARAN BIAYA PEKERJAAN PERENCANAAN RENOVASI RUANG SEKWAN SUB KEG. PENGADAAN GEDUNG KANTOR DAN BANGUNAN LAINNYA PADA SET. DPRD PROV. SULTENG TW IV TA. 2021 SESUAI SPK No. 028/57/SPK/SET.DPRD
19007/SP2D-LS/BPKAD/2021	23-Dec-21	5	1	2	2	8	2	Belanja Jasa Konsultansi Perencanaan Arsitektur-Jasa Desain Arsitektural	14.000.000,00	PEMBAYARAN BIAYA PEKERJAAN PERENCANAAN PEMLIHARAAN PAGAR TRALIS SUB KEG. PENGADAAN GEDUNG KANTOR DAN BANGUNAN LAINNYA PADA SET. DPRD PROV. SULTENG TW II TA. 2021 SESUAI SPK No. 028/29/SPK/SET.DPRD
03206/SP2D-LS/BPKAD/2021	3-Jun-21	5	1	2	2	8	2	Belanja Jasa Konsultansi Perencanaan Arsitektur-Jasa Desain Arsitektural	21.750.000,00	PEMBAYARAN BIAYA PEKERJAAN PERENCANAAN PEMELIHARAAN KORIDOR SUB KEGIATAN PEMELIHARAAN/REHABILITASI GEDUNG KANTOR DAN BANGUNAN LAINNYA KEG. PEMELIHARAAN BARANG MILIK DAERAH PENUNJANG URUSAN PEMERINTAH DAERAH PADA SET. DPRD PROV. SULTENG TW II TA. 2021 SESU
06507/SP2D-LS/BPKAD/2021	28-Jul-21	5	1	2	2	8	2	Belanja Jasa Konsultansi Perencanaan Arsitektur-Jasa Desain Arsitektural	16.250.000,00	PEMBAYARAN BIAYA PEKERJAAN PERENCANAAN PEMELIHARAAN WC SUB KEG. PENGADAAN GEDUNG KANTOR DAN BANGUNAN LAINNYA KEG. PENGADAAN BARANG MILIK DAERAH PENUNJANG URUSAN PEMERINTAH DAERAH PADA SET. DPRD PROV. SULTENG TW II TA. 2021 SESUAI SPK No 028/24/SPK/SET.DP
07015/SP2D-LS/BPKAD/2021	4-Aug-21	5	1	2	2	8	2	Belanja Jasa Konsultansi Perencanaan Arsitektur-Jasa Desain Arsitektural	21.750.000,00	PEMBAYARAN BIAYA PEKERJAAN PERENCANAAN PEMELIHARAAN RUANG KABAG UMUM DAN SERVER SUB KEG. PEMELIHARAAN/REHABILITASI GEDUNG KANTOR DAN BANGUNAN LAINNYA KEG. PEMELIHARAAN BARANG MILIK DAERAH PENUNJANG URUSAN PEMERINTAH DAERAH PADA SET. DPRD PROV. SULTENG TW
19498/SP2D-LS/BPKAD/2021	28-Dec-21	5	1	2	2	8	2	Belanja Jasa Konsultansi Perencanaan Arsitektur-Jasa Desain Arsitektural	10.224.000,00	PEMBAYARAN BIAYA PEKERJAAN PERENCANAAN PEMELIHARAAN PAGAR TRALIS SUB KEG. PEMELIHARAAN/REHABILITASI GEDUNG KANTOR DAN BANGUNAN LAINNYA PADA SET. DPRD PROV. SULTENG TW III TA. 2021 SESUAI SP. 028/56/SPK/SET.DPRD
06390/SP2D-LS/BPKAD/2021	26-Jul-21	5	1	2	2	8	2	Belanja Jasa Konsultansi Perencanaan Arsitektur-Jasa Desain Arsitektural	21.750.000,00	PEMBAYARAN BIAYA PEKERJAAN PERENCANAAN REHAB RUANG BARUGA SUB KEG. PEMELIHARAAN /REHABILITASI GEDUNG KANTOR DAN BANGUNAN LAINNYA KEG. PEMELIHARAAN BARANG MILIK DAERAH PENUNJANG URUSAN PEMERINTAH DAERAH PADA SET. DPRD PROV. SULTENG TW II TA. 2021 SESUAI SP
03859/SP2D-LS/BPKAD/2021	10-Jun-21	5	1	2	2	8	2	Belanja Jasa Konsultansi Perencanaan Arsitektur-Jasa Desain Arsitektural	21.650.000,00	PEMBAYARAN BIAYA PEKERJAAN PERENCANAAN REHAB GUDANG KANTOR SUB KEG. PEMELIHARAAN/REHABILITASI GEDUNG KANTOR DAN BANGUNAN LAINNYA KEG. PEMELIHARAAN BARANG MILIK DAERAH PENUNJANG URUSAN PEMERINTAH DAERAH PADA SET. DPRD PROV. SULTENG TW II TA. 2021 SESUAI SP
19067/SP2D-LS/BPKAD/2021	23-Dec-21	5	1	2	2	8	2	Belanja Jasa Konsultansi Perencanaan Arsitektur-Jasa Desain Arsitektural	16.250.000,00	PEMBAYARAN BIAYA PEKERJAAN PERENCANAAN REHAB RUANG VIB 6 SUB KEGIATAN PEMELIHARAAN/REHABILITASI GEDUNG KANTOR DAN BANGUNAN LAINNYA KEGIATAN PEMELIHARAAN BARANG MILIK DAERAH PENUNJANG URUSAN PEMERINTAHAN DAERAH PADA SET.DPRD PROV. SULTENG TA. 2021
09304/SP2D-LS/BPKAD/2021	15-Sep-21	5	1	2	2	8	2	Belanja Jasa Konsultansi Perencanaan Arsitektur-Jasa Desain Arsitektural	19.500.000,00	PEMBAYARAN BIAYA PEKERJAAN PERENCANAAN PEMBANGUNAN TEMPAT JEMUR RUJAB SUB KEGIATAN PENGADAAN GEDUNG KANTOR ATAU BANGUNAN LAINNYA PADA SEKRETARIAT DPRD PROV. SULTENG TW II TA. 2021 SESUAI SPK No. 028/26/SPK/SET.DPRD
11991/SP2D-LS/BPKAD/2021	10-Nov-21	5	1	2	2	8	2	Belanja Jasa Konsultansi Perencanaan Arsitektur-Jasa Desain Arsitektural	21.200.000,00	PEMBAYARAN BIAYA PEKERJAAN PERENCANAAN REHAB LOBBY GEDUNG B SUB KEG. PEMELIHARAAN/REHABILITASI GEDUNG KANTOR DAN BANGUNAN LAINNYA PADA SET. DPRD PROV. SULTENG TW II TA. 2021 SESUAI SPK No. 028/28/SPK/SET.DPRD
09305/SP2D-LS/BPKAD/2021	15-Sep-21	5	1	2	2	8	2	Belanja Jasa Konsultansi Perencanaan Arsitektur-Jasa Desain Arsitektural	16.250.000,00	PEMBAYARAN BIAYA PEKERJAAN PERENCANAAN PEMBANGUNAN POS JAGA SUB KEGIATAN PENGADAAN GEDUNG KANTOR ATAU BANGUNAN LAINNYA PADA SEKRETARIAT DPRD PROV. SULTENG TW II TA. 2021 SESUAI SPK No. 028/32/SPK/SET.DPRD
19660/SP2D-LS/BPKAD/2021	29-Dec-21	5	1	2	2	8	2	Belanja Jasa Konsultansi Perencanaan Arsitektur-Jasa Desain Arsitektural	21.200.000,00	PEMBAYARAN BIAYA PEKERJAAN PERENCANAAN REHAB RUANG FRAKSI DAN KOMISI SUB KEG. PEMELIHARAAN/REHABILITASI GEDUNG KANTOR DAN BANGUNAN LAINYA PADA SET. DPRD PROV. SULTENG TW IV TA. 2021 SESUAI SPK No. 028/30/SPK/SET.DPRD
09302/SP2D-LS/BPKAD/2021	15-Sep-21	5	1	2	2	8	18	Belanja Jasa Konsultansi Pengawasan Arsitektur	11.750.000,00	PEMBAYARAN BIAYA PEKERJAAN PENGAWASAN PEMBANGUNAN POS JAGA SUB KEGIATAN PENGADAAN GEDUNG KANTOR ATAU BANGUNAN LAINNYA PADA SEKRETARIAT DPRD PROV. SULTENG TW II TA. 2021 SESUAI SPK No. 028/60/SPK/SETDPRD UNTUK TAHUN ANGGARAN 2021
20229/SP2D-LS/BPKAD/2021	31-Dec-21	5	1	2	2	8	18	Belanja Jasa Konsultansi Pengawasan Arsitektur	15.730.000,00	PEMBAYARAN BIAYA PEKERJAAN PENGAWASAN RENOVASI RUANG SEKWAN SUB KEG. PEMELIHARAAN/REHABILITASI GEDUNG KANTOR DAN BANGUNAN LAINNYA PADA SET. DPRD PROV. SULTENG TW IV TA. 2021 SESUAI SPK No. 028/59/SPK/SET.DPRD
19646/SP2D-LS/BPKAD/2021	28-Dec-21	5	1	2	2	8	18	Belanja Jasa Konsultansi Pengawasan Arsitektur	15.730.000,00	PEMBAYARAN BIAYA PEKERJAAN PENGAWASAN REHAB RUANG WAKET III SUB KEG. PEMELIHARAAN/REHABILITASI GEDUNG KANTOR DAN BANGUNAN LAINNYA PADA SET. DPRD PROV. SULTENG TW I TA. 2021 SESUAI SPK No. 028/54/SPK/SET.DPRD
07014/SP2D-LS/BPKAD/2021	4-Aug-21	5	1	2	2	8	18	Belanja Jasa Konsultansi Pengawasan Arsitektur	15.664.000,00	PEMBAYARAN PEKERJAAN PENGAWASAN PEMELIHARAAN KORIDOR SUB KEG. PEMELIHARAAN / REHABILITASI GEDUNG KANTOR DAN BANGUNAN LAINNYA KEG. PEMELIHARAAN BARANG MILIK DAERAH PENUNJANG URUSAN PEMERINTAH DAERAH PADA SET. DPRD PROV. SULTENG TW II TA. 2021 SESUAI SPK No

NO BUKTI	TGL	KODE						NAMA REKENING	NILAI	KETERANGAN
19626/SP2D-LS/BPKAD/2021	28-Dec-21	5	1	2	2	8	18	Belanja Jasa Konsultansi Pengawasan Arsitektur	15.650.000,00	PEMBAYARAN BIAYA PEKERJAAN PENGAWASAN REHAB RUANG BARUGA SUB KEG PEMELIHARAAN/REHABILITASI GEDUNG KANTOR DAN BANGUNAN LAINNYA PADA SET. DPRD PROV. SULTENG TW II TA. 2021 SESUAI SPK No. 028/48/SPK/SET.DPRD
19627/SP2D-LS/BPKAD/2021	28-Dec-21	5	1	2	2	8	18	Belanja Jasa Konsultansi Pengawasan Arsitektur	15.650.000,00	PEMBAYARAN BIAYA PEKERJAAN PENGAWASAN PEMELIHARAAN RUANG KABAG UMUM DAN RUANG SERVER SUB KEG. PEMELIHARAAN/REHABILITASI GEDUNG KANTOR DAN BANGUMAM LAINNYA PADA SET. DPRD PROV. SULTENG TW I TA. 2021 SESUAI SPK No. 028/49/SPK/SET.DPRD
19010/SP2D-LS/BPKAD/2021	23-Dec-21	5	1	2	2	8	18	Belanja Jasa Konsultansi Pengawasan Arsitektur	11.160.000,00	PEMBAYARAN BIAYA PEKERJAAN PENGAWASAN REHAB RUANG VIP B SUB KEG. PEMELIHARAAN/REHABILITASI GEDUNG KANTOR DAN BANGUNAN LAINNYA PADA SET. DPRD PROV. SULTENG TW III TA. 2021 SESUAI SPK No. 028/53/SPK/SET.DPRD
19630/SP2D-LS/BPKAD/2021	28-Dec-21	5	1	2	2	8	18	Belanja Jasa Konsultansi Pengawasan Arsitektur	15.730.000,00	PEKERJAAN PENGAWASAN REHAB RUANG WAKET I SUB KEG. PEMELIHARAAN/REHABILITASI GEDUNG KANTOR DAN BANGUNAN LAINNYA PADA SET.DPRD PROV. SULTENG TW III TA. 2021 SESUAI SPK No 028/61/SPK/SET.DPRD
19496/SP2D-LS/BPKAD/2021	28-Dec-21	5	1	2	2	8	18	Belanja Jasa Konsultansi Pengawasan Arsitektur	11.750.000,00	PEMBAYARAN BIAYA PEKERJAAN PENGAWASAN PEMBANGUNAN WC BAG. UMUM SUB KEG. PENGADAAN GEDUNG KANTOR DAN BANGUNAN LAINNYA PADA SET. DPRD PROV. SULTENG TW II TA. 2021 SESUAI SPK No. 028/51/SPK/SET.DPRD
09303/SP2D-LS/BPKAD/2021	15-Sep-21	5	1	2	2	8	18	Belanja Jasa Konsultansi Pengawasan Arsitektur	14.100.000,00	PEMBAYARAN BIAYA PEKERJAAN PENGAWASAN PEMBANGUNAN TEMPAT JEMUR SUB KEGIATAN PENGADAAN GEDUNG KANTOR ATAU BANGUNAN LAINNYA PADA SEKRETARIAT DPRD PROV. SULTENG TW II TA. 2021 SESUAI SPK No. 028/62/SET.DPRD UNTUK TAHUN ANGGARAN 2021
11090/SP2D-LS/BPKAD/2021	19-Oct-21	5	1	2	2	8	18	Belanja Jasa Konsultansi Pengawasan Arsitektur	15.180.000,00	PEMBAYARAN BIAYA PEKERJAAN PENGAWASAN REHAB GUDANG KANTOR SUB KEG.PEMELIHARAAN/REHABILITASI GEDUNG KANTOR DAN BANGUNAN LAINNYA PADA SET. DPRD PROV. SULTENG TW III TA. 2021 SESUAI SPK No. 028/52/SPK/SET.DPRD
19004/SP2D-LS/BPKAD/2021	23-Dec-21	5	1	2	3	3	1	Belanja Pemeliharaan Bangunan Gedung- Bangunan Gedung Tempat Kerja-Bangunan Gedung Kantor	199.190.000,00	PEMBAYARAN PEKERJAAN WALLPANEL RUANG PIMPINAN SUB KEGIATAN PEMELIHARAAN/REHABILITASI GEDUNG KANTOR DAN BANGUNAN LAINNYA KEGIATAN PEMELIHARAAN BARANG MILIK DAERAH PENUNJANG URUSAN PEMERINTAHAN DAERAH PADA SET. DPRD PROV. SULTENG TA. 2021
18760/SP2D-LS/BPKAD/2021	22-Dec-21	5	1	2	3	3	1	Belanja Pemeliharaan Bangunan Gedung- Bangunan Gedung Tempat Kerja-Bangunan Gedung Kantor	199.700.000,00	PEMBAYARAN PEKERJAAN INTERIOR RUANG ANGGOTA SUB KEGIATAN PEMELIHARAAN/REHABILITASI GEDUNG KANTOR DAN BANGUNAN LAINNYA KEGIATAN PEMELIHARAAN BARANG MILIK DAERAH PENUNJANG URUSAN PEMERINTAHAN DAERAH PADA SET. DPRD PROV. SULTENG TA. 2021
15363/SP2D-LS/BPKAD/2021	10-Dec-21	5	1	2	3	3	1	Belanja Pemeliharaan Bangunan Gedung- Bangunan Gedung Tempat Kerja-Bangunan Gedung Kantor	198.740.000,00	PEMBAYARAN BIAYA PEKERJAAN INTERIOR RUANG WAKET III SUB KEGIATAN PEMELIHARAAN/REHABILITASI GEDUNG KANTOR DAN BANGUNAN LAINNYA KEGIATAN PEMELIHARAAN BARANG MILIK DAERAH PENUNJANG URUSAN PEMERINTAH DAERAH PADA SET.DPRD PROV.SULTENG TA 2021 SESUAI SPK NO. 01
19711/SP2D-LS/BPKAD/2021	29-Dec-21	5	1	2	3	3	1	Belanja Pemeliharaan Bangunan Gedung- Bangunan Gedung Tempat Kerja-Bangunan Gedung Kantor	198.850.000,00	PEMBAYARAN BIAYA PEKERJAAN REHAB RUANG FRAKSI DAN KOMISI SUB KEGIATAN PEMELIHARAAN/REHABILITASI GEDUNG KANTOR DAN BANGUNAN LAINNYA KEGIATAN PEMELIHARAAN BARANG MILIK DAERAH PENUNJANG URUSAN PEMERINTAHAN DAERAH PADA SET.DPRD PROV.SULTENG TA 2021 SESUAI SPK
15362/SP2D-LS/BPKAD/2021	10-Dec-21	5	1	2	3	3	2	Belanja Pemeliharaan Bangunan Gedung- Bangunan Gedung Tempat Kerja-Bangunan Gudang	124.910.000,00	PEMBAYARAN BIAYA PEKERJAAN REHAB RUANG PEKERJAAN PINTU KEGIATAN PEMELIHARAAN/REHABILITASI GEDUNG KANTOR DAN BANGUNAN LAINNYA KEGIATAN PEMELIHARAAN BARANG MILIK DAERAH PENUNJANG URUSAN PEMERINTAHAN DAERAH PADA SET.DPRD PROV.SULTENG TA 2021 SESUAI SPK NO. 0
19718/SP2D-LS/BPKAD/2021	29-Dec-21	5	1	2	3	3	3	Belanja Pemeliharaan Bangunan Gedung- Bangunan Gedung Tempat Kerja-Bangunan Gedung untuk Bengkel/Hanggar	199.560.000,00	PEMBAYARAN BIAYA PEKERJAAN PEMELIHARAAN LANTAI BARUGA SUB KEG. PEMELIHARAAN/REHABILITASI GEDUNG KANTOR DAN BANGUNAN PADA SET. DPRD PROV. SULTENG TW IV TA. 2021 SESUAI SPK No.011/104/SPK/SET.DPRD
19068/SP2D-LS/BPKAD/2021	23-Dec-21	5	1	2	3	3	3	Belanja Pemeliharaan Bangunan Gedung- Bangunan Gedung Tempat Kerja-Bangunan Gedung untuk Bengkel/Hanggar	199.430.000,00	PEMBAYARAN BIAYA PEKERJAAN RENOVASI RUANG SEKWAN SUB KEG. PEMELIHARAAN/REHABILITASI GEDUNG KANTOR DAN BANGUNAN LAINNYA PADA SET. DPRD PROV. SULTENG TW IV TA. 2021 SESUAI SPK No. 028/105/SPK/SET.DPRD
09967/SP2D-LS/BPKAD/2021	29-Sep-21	5	1	2	3	3	30	Belanja Pemeliharaan Bangunan Gedung- Bangunan Gedung Tempat Kerja-Bangunan Gedung Tempat Kerja Lainnya	198.600.000,00	PEMBAYARAN BIAYA PEKERJAAN REHAB RUANG BARUGA SUB KEG. PEMELIHARAAN/REHABILITASI GEDUNG KANTOR BANGUNAN LAINNYA PADA SET. DPRD PROV. SULTENG TW II TA. 2021 SESUAI SPK No. 011/45/SPK/SET.DPRD
15190/SP2D-LS/BPKAD/2021	9-Dec-21	5	1	2	3	3	30	Belanja Pemeliharaan Bangunan Gedung- Bangunan Gedung Tempat Kerja-Bangunan Gedung Tempat Kerja Lainnya	149.000.000,00	PEMBAYARAN BIAYA PEKERJAAN REHAB RUANG VIP B SUB KEG. PEMELIHARAAN/REHABILITASI GEDUNG KANTOR DAN BANGUNAN LAINNYA PADA SET. DPRD PROV. SULTENG TW III TA. 2021 SESUAI SPK No. 011/76/SPK/SET.DPRD
19177/SP2D-LS/BPKAD/2021	24-Dec-21	5	1	2	3	3	30	Belanja Pemeliharaan Bangunan Gedung- Bangunan Gedung Tempat Kerja-Bangunan Gedung Tempat Kerja Lainnya	49.800.000,00	PEMBAYARAN BIAYA PEKERJAAN PEMBANGUNAN GEDUNG SUB KEG. PEMELIHARAAN/REHABILITASI GEDUNG KANTOR DAN BANGUNAN LAINNYA PADA SET.DPRD PROV. SULTENG TW IV TA. 2021 SESUAI SPK No. 028/109/SPK/SET.DPRD

NO BUKTI	TGL	KODE						NAMA REKENING	NILAI	KETERANGAN
11733/SP2D-LS/BPKAD/2021	3-Nov-21	5	1	2	3	3	30	Belanja Pemeliharaan Bangunan Gedung- Bangunan Gedung Tempat Kerja-Bangunan Gedung Tempat Kerja Lainnya	196.750.000,00	PEMBAYARAN BIAYA PEKERJAAN REHAB GUDANG KANTOR SUB KEGIATAN PEMELIHARAAN/REHABILITASI GEDUNG KANTOR DAN BANGUNAN LAINNYA PADA SET. DPRD PROV. SULTENG TA. 2021. SESUAI SPK NO. 011/36/SPK/SET.DPRD
19628/SP2D-LS/BPKAD/2021	28-Dec-21	5	1	2	3	3	30	Belanja Pemeliharaan Bangunan Gedung- Bangunan Gedung Tempat Kerja-Bangunan Gedung Tempat Kerja Lainnya	197.730.000,00	PEMBAYARAN BIAYA PEKERJAAN PEMBANGUNAN TOILET DAN PANTRY RUANG PIMPINAN SUB KEG PEMELIHARAAN/REHABILITASI GEDUNG KANTOR DAN BANGUNAN LAINNYA PADA SET. DPRD PROV. SULTENG TW IV TA. 2021 SESUAI SPK No. 28/128/SPK/SET.DPRD
19622/SP2D-LS/BPKAD/2021	28-Dec-21	5	1	2	3	3	30	Belanja Pemeliharaan Bangunan Gedung - Bangunan Gedung Tempat Kerja-Bangunan Gedung Tempat Kerja Lainnya	194.610.000,00	PEMBAYARAN BIAYA PEKERJAAN REHAB LOBBY GEDUNG B SUB KEG. PEMELIHARAAN/REHABILITASI GEDUNG KANTOR DAN BANGUNAN LAINNYA PADA SET. DPRD PROV. SULTENG TW IV TA. 2021 SESUAI SPK No. 011/128/SPK/SET.DPRD
TOTAL									106.843.846.065,75	

RINCIAN BARANG MILIK DAERAH BERUPA GEDUNG DAN BANGUNAN (KIB C) YANG BERNILAI NULL
PEMERINTAH PROVINSI SULAWESI TENGAH
TAHUN ANGGARAN 2021

Nm UPB	No Register	harga	uraian	Luas	Lokasi	Tgl Perolehan	Keterangan
UPTD Taman Budaya	78	0	Baik	118	Jalan Diponegoro	31/12/2003	Gedung Pegelaran Seni Salah Pencatatan (Pemerintah Pemda Kota Palu) / Taman Budaya
UPTD Taman Budaya	78	0	Baik	118	Jalan Diponegoro	31/12/2003	Gedung Pegelaran Seni Salah Pencatatan (Pemerintah Pemda Kota Palu) / Taman Budaya
SMA 3 PALU	1	0	Baik	840	jln.Dewi Sartika No.104 Palu	31/12/2005	APBN Dikjar
SMA 4 PALU	4	0	Kurang Baik	720	Jl. Mokolembake	01/07/2006	Ruang kelas XII
SMA 4 PALU	5	0	Baik	80		01/07/2009	Lab Biologi
SMA 4 PALU	1	0	Baik	72	Jl. Mokolembake	01/07/1976	Ruang Komputer
SMA 4 PALU	1	0	Baik	40	Jl. Mokolembake	01/07/1976	Gudang
SMA 4 PALU	1	0	Baik	128	Jl. Mokolembake	01/07/2013	Perpustakaan
SMA 4 PALU	1	0	Baik	72	Jl Mokolembake	01/07/1976	RBK menjadi UKS
SMA 4 PALU	2	0	Baik	88	Jl. Mokolembake	01/07/2013	RBK menjadi ruang seni rupa
SMA 4 PALU	3	0	Baik	88	Jl. Mokolembake	01/07/1976	RBK menjadi ruang Kesenian
SMA 4 PALU	4	0	Baik	40		01/07/1976	Ruang OSIS
SMA 4 PALU	5	0	Baik	25	JL. mokolembake	01/07/1976	Ruang kantin guru dan murid
SMA 4 PALU	6	0	Baik		Jl. Mokolembake	01/07/2009	RBK menjadi PSB
SMA 4 PALU	7	0	Baik	42	Jl. Mokolembake	01/07/2014	Ruang Konseling/Bimbingan
SMA 4 PALU	8	0	Baik	72	Jl. Mokolembake	01/07/2014	Ruang Guru
SMA 6 PALU	1	0	Baik	130	Jl. Padanjakaya Kel. Duyu Kec. Tatanga	30/06/2001	Lab Bahasa
SMA 6 PALU	1	0	Baik	130	Jl. Padanjakaya Kel. Duyu Kec. Tatanga	30/06/2001	Lab Bahasa
SMA 6 PALU	2	0	Baik	190,5	Jl. Padanjakaya Kel. Duyu Kec. Tatanga	30/06/2001	Lab IPA
SMA 6 PALU	2	0	Baik	190,5	Jl. Padanjakaya Kel. Duyu Kec. Tatanga	30/06/2001	Lab IPA
SMA 6 PALU	9	0	Baik	6	Jl. Padanjakaya Kel. Duyu Kec. Tatanga, Palu	30/06/1995	Kamar Mandi dan WC Guru
SMA 6 PALU	9	0	Baik	6	Jl. Padanjakaya Kel. Duyu Kec. Tatanga, Palu	30/06/1995	Kamar Mandi dan WC Guru
SMA 6 PALU	10	0	Baik	109	Jl. Padanjakaya Kel. Duyu Kec. Tatanga	30/06/1995	Gudang
SMA 6 PALU	10	0	Baik	109	Jl. Padanjakaya Kel. Duyu Kec. Tatanga	30/06/1995	Gudang
SMA 6 PALU	11	0	Baik	131,1	Jl. Padanjakaya Kel. Duyu Kec. Tatanga, Palu	30/06/1997	Ruang Kelas
SMA 6 PALU	11	0	Baik	131,1	Jl. Padanjakaya Kel. Duyu Kec. Tatanga, Palu	30/06/1997	Ruang Kelas
SMA 6 PALU	12	0	Baik	124	Jl. Padanjakaya Kel. Duyu Kec. Tatanga	30/06/1999	Musholah

Nm UPB	No Register	harga	uraian	Luas	Lokasi	Tgl Perolehan	Keterangan
SMA 6 PALU	12	0	Baik	124	Jl. Padanjakaya Kel. Duyu Kec. Tatanga	30/06/1999	Musholiah
SMA 6 PALU	13	0	Baik	131,1	Jl. Padanjakaya Kel. Duyu Kec. Tatanga	30/06/2013	Ruang Kelas Dan Osis
SMA 6 PALU	13	0	Baik	131,1	Jl. Padanjakaya Kel. Duyu Kec. Tatanga	30/06/2013	Ruang Kelas Dan Osis
SMKN 5 PALU	1	0	Baik	144	Jl Untad I Bumi Roviga, Kelurahan Tondo, Kecamatan Mantikulore	31/12/1994	Sumber Dana Dari APBN
SMKN 5 PALU	1	0	Baik	96	Jl Untad I Bumi Roviga, Kelurahan Tondo, Kecamatan Mantikulore	31/12/1994	Ruang BP, Dana dari APBN
SMKN 5 PALU	1	0	Baik	54	Jl Untad I Bumi Roviga, Kelurahan Tondo, Kecamatan Mantikulore	31/12/1994	Dana dari APBN
SMKN 5 PALU	1	0	Baik	54	Jl Untad I Bumi Roviga, Kelurahan Tondo, Kecamatan Mantikulore	31/12/1994	Ruang Kantin, Dana APBN
SMKN 5 PALU	1	0	Baik	36	Jl Untad I Bumi Roviga, Kelurahan Tondo, Kecamatan Mantikulore	31/12/1994	Rumah Jaga, Dana APBN
SMKN 5 PALU	1	0	Baik	192	Jl Untad I Bumi Roviga, Kelurahan Tondo, Kecamatan Mantikulore	31/12/1996	Mesjid, Dana Dari Komite
SMKN 5 PALU	1	0	Baik	192	Jl Untad I Bumi Roviga, Kelurahan Tondo, Kecamatan Mantikulore	31/12/1996	Mesjid, Dana Dari Komite
SMKN 5 PALU	2	0	Kurang Baik	499	Jl Untad I Bumi Roviga, Kelurahan Tondo, Kecamatan Mantikulore	31/12/1994	Selasar Penghubung Gedung, Dana dari APBN
SMKN 5 PALU	3	0	Baik	16	Jl Untad I Bumi Roviga, Kelurahan Tondo, Kecamatan Mantikulore	31/12/1994	Tower, Dana dari APBN
SMKN 5 PALU	1	0	Baik	646	Jl Untad I Bumi Roviga, Kelurahan Tondo, Kecamatan Mantikulore	31/12/1994	Bengkel kria kayu, dana APBN
SMKN 5 PALU	1	0	Baik	646	Jl Untad I Bumi Roviga, Kelurahan Tondo, Kecamatan Mantikulore	31/12/1994	Bengkel kria kayu, dana APBN
SMKN 5 PALU	3	0	Baik	1122	Jl Untad I Bumi Roviga, Kelurahan Tondo, Kecamatan Mantikulore	31/12/2006	Bengkel kria rotan A, dana APBN
SMKN 5 PALU	3	0	Baik	1122	Jl Untad I Bumi Roviga, Kelurahan Tondo, Kecamatan Mantikulore	31/12/2006	Bengkel kria rotan A, dana APBN
SMKN 5 PALU	4	0	Baik	420	Jl Untad I Bumi Roviga, Kelurahan Tondo, Kecamatan Mantikulore	31/12/2006	Bengkel kria rotan B, dana APBN
SMKN 5 PALU	4	0	Baik	420	Jl Untad I Bumi Roviga, Kelurahan Tondo, Kecamatan Mantikulore	31/12/2006	Bengkel kria rotan B, dana APBN
SMKN 5 PALU	1	0	Kurang Baik	60	Jl Untad I Bumi Roviga, Kelurahan Tondo, Kecamatan Mantikulore	31/12/2006	Gudang bahan baku rotan, dana APBN
SMKN 5 PALU	1	0	Kurang Baik	60	Jl Untad I Bumi Roviga, Kelurahan Tondo, Kecamatan Mantikulore	31/12/2006	Gudang bahan baku rotan, dana APBN
SMKN 5 PALU	5	0	Baik	111	Jl Untad I Bumi Roviga, Kelurahan Tondo, Kecamatan Mantikulore	31/12/2011	Bengkel Mesin/TSM, dana APBN

Nm UPB	No Register	harga	uraian	Luas	Lokasi	Tgl Perolehan	Keterangan
SMKN 5 PALU	5	0	Baik	111	Jl Untad I Bumi Roviga, Kelurahan Tondo, Kecamatan Mantikulore	31/12/2011	Bengkel Mesin/TSM, dana APBN
SMKN 5 PALU	3	0	Baik	108	Jl Untad I Bumi Roviga, Kelurahan Tondo, Kecamatan Mantikulore	31/12/2014	Lab Bahasa, Dana APBN
SMKN 5 PALU	3	0	Baik	108	Jl Untad I Bumi Roviga, Kelurahan Tondo, Kecamatan Mantikulore	31/12/2014	Lab Bahasa, Dana APBN
SMKN 5 PALU	1	0	Baik	200	Jl Untad I Bumi Roviga, Kelurahan Tondo, Kecamatan Mantikulore	31/12/1994	dana APBN
SMKN 5 PALU	1	0	Baik	320	Jl Untad I Bumi Roviga, Kelurahan Tondo, Kecamatan Mantikulore	31/12/2009	Ruang Teori A, dana APBN
SMKN 5 PALU	2	0	Baik	600	Jl Untad I Bumi Roviga, Kelurahan Tondo, Kecamatan Mantikulore	31/12/2011	Ruang teori B, dana APBN
SMAN 1 SINDUE TOBATA	1	0	Baik	72	Desa Oti	31/12/2011	Ruang kelas APBN 2011
SMAN 1 SINDUE TOBATA	2	0	Baik	72	Desa Oti	31/12/2011	Ruang kelas APBN 2011
SMAN 1 SINDUE TOBATA	3	0	Baik	63	Desa Oti	31/12/2011	Ruang kelas DAK 2011
SMAN 1 SINDUE TOBATA	4	0	Baik	63	Jl. Trans Palu Sabang KM. 73	31/12/2011	Ruang kelas DAK 2011
SMAN 1 SINDUE TOBATA	5	0	Baik	63	Desa Oti	31/12/2011	ruang kelas DAK 2011
SMAN 1 SINDUE TOBATA	6	0	Baik	63	DESA OTI	31/12/2011	RUANG KELAS DAK 2011
SMAN 1 SINDUE TOBATA	1	0	Baik	72	DESA OTI	31/12/2011	DAK 2013
SMAN 1 SINDUE TOBATA	1	0	Baik		DESA OTI	31/12/2013	LAB KIMIA DAK 2013
SMAN 1 SINDUE TOBATA	1	0	Baik		DESA OTI	31/12/2013	LAB KIMIA DAK 2013
SMAN 4 SIGI	1	0	Baik	186,7	Jl. Palu-BanggaNo.84 Binangga	01/07/1997	Laboratorium Fisika
SMAN 4 SIGI	1	0	Baik	186,7	Jl. Palu-BanggaNo.84 Binangga	01/07/1997	Laboratorium Fisika
SMAN 4 SIGI	2	0	Baik	192	Jl. Palu Bangga No.84 Binangga	01/07/1997	Laboratorium Kimia
SMAN 4 SIGI	2	0	Baik	192	Jl. Palu Bangga No.84 Binangga	01/07/1997	Laboratorium Kimia
SMAN 4 SIGI	3	0	Baik	192	Jl. Palu Bangga No.84 Binangga	01/07/1997	Laboratorium Biologi
SMAN 4 SIGI	3	0	Baik	192	Jl. Palu Bangga No.84 Binangga	01/07/1997	Laboratorium Biologi
SMAN 4 SIGI	4	0	Baik	160	Jl. Palu Bangga No.84 Binangga	01/07/1997	Laboratorium Komputer
SMAN 4 SIGI	4	0	Baik	160	Jl. Palu Bangga No.84 Binangga	01/07/1997	Laboratorium Komputer
SMAN 4 SIGI	1	0	Baik	155,5	Jl.Palu Bangga No.84 Binangga	01/07/1997	Ruang Perpustakaan
SMAN 4 SIGI	4	0	Baik	25,5	Jl. Palu Bangga No. 84 Binangga	01/07/1997	Ruang Kepala Sekolah
SMAN 4 SIGI	5	0	Baik	116,7	Jl. Palu Bangga No. 84 Binangga	01/07/1997	Ruang Guru
SMAN 4 SIGI	6	0	Baik	108,9	Jl. Palu Bangga No.84 Binangga	01/07/1997	Ruang TU

Nm UPB	No Register	harga	uraian	Luas	Lokasi	Tgl Perolehan	Keterangan
SMAN 4 SIGI	2	0	Baik	36	Jl. Palu Bangga No. 84 Binangga	01/07/1997	Kamar Mandi Siswa
SMAN 4 SIGI	3	0	Baik	36	Jl. Palu Bangga No.84 Binangga	01/07/1997	Kamar Mandi Guru
SMAN 4 SIGI	4	0	Baik	36	JL. Palu Bangga No. 84 Binangga	01/07/1997	Kamar Mandi TU
SMAN 4 SIGI	5	0	Baik	36,11	Jl. PaluBangga No.84 Binangga	01/07/1997	Kamar Mandi Wakasek
SMAN 4 SIGI	1	0	Baik	192	Jl. Palu Bangga No.84 Binangga	01/07/1997	Ruang Ibadah (Mushalah)
SMAN 4 SIGI	1	0	Baik	192	Jl. Palu Bangga No.84 Binangga	01/07/1997	Ruang Ibadah (Mushalah)
SMAN 4 SIGI	6	0	Baik	175,6	Jl. Palu Bangga No.84 Binangga	01/07/1997	Kamar Mandi Tempat Ibadah
SMAN 4 SIGI	1	0	Baik	50	Jl. Palu Bangga N0.84 Binangga	01/07/1997	Gudang
SMAN 4 SIGI	1	0	Baik	50	Jl. Palu Bangga N0.84 Binangga	01/07/1997	Gudang
SMAN 5 SIGI	1	0	Baik		Jalan Lakuntu No.9 Bolapapu	31/12/2013	Bangunan Kelas XA, XB, dan XC
SMAN 5 SIGI	2	0	Baik		Jalan Lakuntu No.9 Bolapapu	31/12/2000	Bangunan Kelas XI IPA, XI IPS 1, XI IPS2
SMAN 5 SIGI	3	0	Baik		Jalan Lakuntu No.9 Bolapapu	31/12/2014	Pembangunan Kelas XII IPA, XII IPS 1, dan XII IPS 2
SMAN 5 SIGI	2	0	Baik		Jalan Lakuntu No.9 Bolapapu	31/12/2000	Pembangunan Lab. Fisika
SMAN 5 SIGI	2	0	Baik		Jalan Lakuntu No.9 Bolapapu	31/12/2000	Pembangunan Lab. Fisika
SMAN 5 SIGI	1	0	Baik		Jalan Lakuntu No.9 Bolapapu	31/12/2000	Pembangunan Gudang
SMAN 5 SIGI	1	0	Baik		Jalan Lakuntu No.9 Bolapapu	31/12/2000	Pembangunan Gudang
SMAN 5 SIGI	1	0	Baik		Jalan Lakuntu, No.9 Bolapapu	31/12/2000	Pembangunan Mushola
SMAN 5 SIGI	1	0	Baik		Jalan Lakuntu, No.9 Bolapapu	31/12/2000	Pembangunan Mushola
SMAN 5 SIGI	1	0	Baik		Jalan Lakuntu, No.9 Bolapapu	31/12/2000	Pembangunan Gedung Kantor
SMAN 5 SIGI	1	0	Baik		Jalan Lakuntu, No.9 Bolapapu	31/12/2000	Pembangunan Gedung Kantor
SMAN 5 SIGI	1	0	Baik		Jalan Lakuntu, No.9 Bolapapu	31/12/2015	Pembangunan WC
SMAN 7 SIGI	1	0	Kurang Baik	150	Jln. Air Terjun Rarampadende	31/12/2008	Bangunan Lab Fisika
SMAN 7 SIGI	1	0	Kurang Baik	150	Jln. Air Terjun Rarampadende	31/12/2008	Bangunan Lab Fisika
SMAN 7 SIGI	2	0	Baik	150	Jln. Air Terjun Rarampadende	31/12/2013	Bangunan Lab Kimia
SMAN 7 SIGI	2	0	Baik	150	Jln. Air Terjun Rarampadende	31/12/2013	Bangunan Lab Kimia
SMAN 7 SIGI	1	0	Baik	16	Jln. Air Terjun Rarampadende	31/12/2014	Bangunan BAK Air Bersih
SMAN 7 SIGI	1	0	Baik	24	Jln Air Terjun Rarampadende	31/12/2013	Bangunan Pagar Sekolah
SMAN 7 SIGI	1	0	Kurang Baik	252	Jln. Air Terjun Rarampadende	31/12/2003	Bangunan Kantor
SMAN 7 SIGI	1	0	Kurang Baik	252	Jln. Air Terjun Rarampadende	31/12/2003	Bangunan Kantor
SMAN 7 SIGI	3	0	Kurang Baik	105	Jln. Air Terjun Rarampadende	31/12/2003	Bangunan Lab Biologi
SMAN 7 SIGI	3	0	Kurang Baik	105	Jln. Air Terjun Rarampadende	31/12/2003	Bangunan Lab Biologi

Nm UPB	No Register	harga	uraian	Luas	Lokasi	Tgl Perolehan	Keterangan
SMAN 7 SIGI	2	0	Baik	189	Jln. Air Terjun Rarampadende	31/12/2003	Bangunan RKB
SMAN 7 SIGI	3	0	Kurang Baik	105	Jln .Air Terjun Rarampadende	31/12/2005	Bangunan RKB
SMAN 7 SIGI	4	0	Kurang Baik	315	Jln. Air Terjun Rarampadende	31/12/2007	Bangunan RKB
SMAN 7 SIGI	1	0	Kurang Baik	150	Jln. Air Terjun Rarampadende	31/12/2003	Bangunan Perpustakaan
SMAN 7 SIGI	2	0	Kurang Baik	300	Jln. Air Terjun Rarampadende	31/12/2003	Bangunan Pagar
SMAN 7 SIGI	1	0	Baik	121	Jln. Air Terjun Rarampadende	31/12/2008	Musholah
SMK NEGERI 2 SIGI	8	0	Kurang Baik	12	Jl. Raya Palu Gimpu Km. 105 Ds Gimpu Kec Kulawi Selatan	31/12/2013	Pembangunan Green House; Sumber Dana BOS 2013
SMK NEGERI 2 SIGI	8	0	Kurang Baik	12	Jl. Raya Palu Gimpu Km. 105 Ds Gimpu Kec Kulawi Selatan	31/12/2013	Pembangunan Green House; Sumber Dana BOS 2013
SMK NEGERI 2 SIGI	9	0	Baik	162	Jl. Raya Palu Gimpu Km. 105 Ds Gimpu Kec Kulawi Selatan	31/12/2013	Pengadaan Lapangan Volly; Sumber Dana BOS 2013
SMK NEGERI 2 SIGI	10	0	Baik	81,74	Jl. Raya Palu Gimpu Km. 105 Ds Gimpu Kec Kulawi Selatan	31/12/2013	Pengadaan Lapangan Takraw; Sumber Dana BOS 2013
SMK NEGERI 2 SIGI	11	0	Baik	37,5	Jl. Raya Palu Gimpu Km. 105 Ds Gimpu Kec Kulawi Selatan	31/12/2013	Pembangunan Tempat Parkir; Sumber Dana BOS 2013
SMK NEGERI 2 SIGI	12	0	Baik	42	Jl. Raya Palu Gimpu Km. 105 Ds Gimpu Kec Kulawi Selatan	31/12/2014	Pembangunan Rumah Dinas; Sumber Dana DAK 2014
SMK NEGERI 2 SIGI	12	0	Baik	42	Jl. Raya Palu Gimpu Km. 105 Ds Gimpu Kec Kulawi Selatan	31/12/2014	Pembangunan Rumah Dinas; Sumber Dana DAK 2014
SMK NEGERI 2 SIGI	13	0	Baik	42	Jl. Raya Palu Gimpu Km. 105 Ds Gimpu Kec Kulawi Selatan	31/12/2014	Pembangunan Rumah Dinas; Sumber Dana DAK 2014
SMK NEGERI 2 SIGI	13	0	Baik	42	Jl. Raya Palu Gimpu Km. 105 Ds Gimpu Kec Kulawi Selatan	31/12/2014	Pembangunan Rumah Dinas; Sumber Dana DAK 2014
SMK NEGERI 2 SIGI	14	0	Baik	42	Jl. Raya Palu Gimpu Km. 105 Ds Gimpu Kec Kulawi Selatan	31/12/2015	Pembangunan Rumah Dinas; Sumber Dana DAK 2015
SMK NEGERI 2 SIGI	14	0	Baik	42	Jl. Raya Palu Gimpu Km. 105 Ds Gimpu Kec Kulawi Selatan	31/12/2015	Pembangunan Rumah Dinas; Sumber Dana DAK 2015
SMKN 1 BANAWA SELATAN	2	0	Baik	0		15/06/2009	Lab computer
SMKN 1 BANAWA SELATAN	2	0	Baik	0		15/06/2009	Lab computer
SMA NEGERI 11 SIGI	1	0	Baik	216	Jl. Trans Palu-Dombu	15/09/2015	Pembangunan Ruang Kelas/Teori 1, 2, 3
SMAN 1 BANAWA SELATAN	1	0	Baik	126	Ruang Kantor	31/12/2016	
SMAN 1 BANAWA SELATAN	1	0	Baik	126	Ruang Kantor	31/12/2016	
SMAN 1 BANAWA SELATAN	1	0	Baik	120	jalan trasulawesi	31/12/2016	Lepbiologi
SMAN 1 BANAWA SELATAN	1	0	Baik	120	jalan trasulawesi	31/12/2016	Lepbiologi
SMAN 1 BANAWA SELATAN	1	0	Baik	0	jalan tras sulawesi	31/12/2016	ruangan kelas
SMAN 1 BANAWA SELATAN	1	0	Baik		jalan trans sulawesi	02/01/2016	
SMAN 1 BANAWA SELATAN	2	0	Baik	0	Jl. Trans Sulawesi	31/12/2016	Pembangunan Ruang Kelas

Nm UPB	No Register	harga	uraian	Luas	Lokasi	Tgl Perolehan	Keterangan
SMAN 1 BANAWA SELATAN	2	0	Baik	0	Jl. Trans Sulawesi	31/12/2016	Ruang Kantor Guru
SMAN 1 BANAWA SELATAN	2	0	Baik	0	Jl. Trans Sulawesi	31/12/2016	Ruang Kantor Guru
SMAN 1 BANAWA SELATAN	2	0	Baik	0	Jl. Trans Sulawesi	02/01/2016	Ruang Laboratorium Biologi
SMAN 1 BANAWA SELATAN	2	0	Baik	0	Jl. Trans Sulawesi	02/01/2016	Ruang Laboratorium Biologi
SMAN 1 BANAWA SELATAN	2	0	Baik	0	Jl.Trans Sulawesi	02/01/2016	
SMAN 1 BANAWA SELATAN	1	0	Baik	0	Jl. Trans Sulawesi	02/01/2016	Bangunan Kamar Mandi Siswa
SLB NEGERI MARAWOLA	1	0	Baik	408	Jl. Anggrek No. 25 Desa Binangga Kec. Marawola Kab. Sigi, Sulawesi Tengah	31/12/2016	Bantuan Pusat Pembangunan Gedung Ruang Kantor
SLB NEGERI MARAWOLA	1	0	Baik	408	Jl. Anggrek No. 25 Desa Binangga Kec. Marawola Kab. Sigi, Sulawesi Tengah	31/12/2016	Bantuan Pusat Pembangunan Gedung Ruang Kantor
SLB NEGERI MARAWOLA	2	0	Baik	132	Jl. Anggrek No. 25 Desa Binangga Kec. Marawola Kab. Sigi, Sulawesi Tengah	31/12/2016	Bantuan Pusat Pembangunan Gedung Ruang Kelas
SLB NEGERI MARAWOLA	2	0	Baik	132	Jl. Anggrek No. 25 Desa Binangga Kec. Marawola Kab. Sigi, Sulawesi Tengah	31/12/2016	Bantuan Pusat Pembangunan Gedung Ruang Kelas
SLB NEGERI MARAWOLA	3	0	Baik	95,68	Jl. Anggrek No. 25 Desa Binangga Kec. Marawola Kab. Sigi, Sulawesi Tengah	31/12/2016	Bantuan Pusat Pembangunan Gedung Kios Sentra
SLB NEGERI MARAWOLA	3	0	Baik	95,68	Jl. Anggrek No. 25 Desa Binangga Kec. Marawola Kab. Sigi, Sulawesi Tengah	31/12/2016	Bantuan Pusat Pembangunan Gedung Kios Sentra
SLB NEGERI MARAWOLA	4	0	Baik	54,76	Jl. Anggrek No. 25 Desa Binangga Kec. Marawola Kab. Sigi, Sulawesi Tengah	31/12/2016	Bantuan Pusat Pembangunan Gedung Ruang Braille
SLB NEGERI MARAWOLA	4	0	Baik	54,76	Jl. Anggrek No. 25 Desa Binangga Kec. Marawola Kab. Sigi, Sulawesi Tengah	31/12/2016	Bantuan Pusat Pembangunan Gedung Ruang Braille
SLB NEGERI MARAWOLA	5	0	Baik	102	Jl. Anggrek No. 25 Desa Binangga Kec. Marawola Kab. Sigi, Sulawesi Tengah	31/12/2016	Bantuan Pusat Pembangunan Gedung Ruang Kelas
SLB NEGERI MARAWOLA	5	0	Baik	102	Jl. Anggrek No. 25 Desa Binangga Kec. Marawola Kab. Sigi, Sulawesi Tengah	31/12/2016	Bantuan Pusat Pembangunan Gedung Ruang Kelas
SLB NEGERI MARAWOLA	6	0	Baik	233,8	Jl. Aggrek No. 25 Desa Binangga Kec. Marawola Kab. Sigi, Sulawesi Tengah	31/12/2016	Bantuan Pusat Pembangunan Gedung Ruang Kelas
SLB NEGERI MARAWOLA	6	0	Baik	233,8	Jl. Aggrek No. 25 Desa Binangga Kec. Marawola Kab. Sigi, Sulawesi Tengah	31/12/2016	Bantuan Pusat Pembangunan Gedung Ruang Kelas
SLB NEGERI MARAWOLA	1	0	Baik	90	Jl. Aggrek No. 25 Desa Binangga Kec. Marawola Kab. Sigi, Sulawesi Tengah	31/12/2016	Bantuan Pusat Pembangunan Gedung Ruang Musik
SLB NEGERI MARAWOLA	1	0	Baik	68	Jl. Aggrek No. 25 Desa Binangga Kec. Marawola Kab. Sigi, Sulawesi Tengah	31/12/2016	Bantuan Pusat Pembangunan Gedung Mushaila

Nm UPB	No Register	harga	uraian	Luas	Lokasi	Tgl Perolehan	Keterangan
SLB NEGERI MARAWOLA	1	0	Baik	68	Jl. Aggrek No. 25 Desa Binangga Kec. Marawola Kab. Sigi, Sulawesi Tengah	31/12/2016	Bantuan Pusat Pembangunan Gedung Mushalla
SLB NEGERI MARAWOLA	1	0	Baik	173,9	Jl. Aggrek No. 25 Desa Binangga Kec. Marawola Kab. Sigi, Sulawesi Tengah	31/12/2016	Bantuan Pusat Pembangunan Gedung Ruang Perpustakaan
SLB NEGERI MARAWOLA	10	0	Baik	173,9	Jl. Aggrek No. 25 Desa Binangga Kec. Marawola Kab. Sigi, Sulawesi Tengah	31/12/2016	Bantuan Pusat Pembangunan Gedung Ruang Kelas
SLB NEGERI MARAWOLA	10	0	Baik	173,9	Jl. Aggrek No. 25 Desa Binangga Kec. Marawola Kab. Sigi, Sulawesi Tengah	31/12/2016	Bantuan Pusat Pembangunan Gedung Ruang Kelas
SLB NEGERI MARAWOLA	1	0	Baik	226	Jl. Aggrek No. 25 Desa Binangga Kec. Marawola Kab. Sigi, Sulawesi Tengah	31/12/2016	Bantuan Pusat Pembangunan Gedung Ruang Aula
SLB NEGERI MARAWOLA	1	0	Baik	226	Jl. Aggrek No. 25 Desa Binangga Kec. Marawola Kab. Sigi, Sulawesi Tengah	31/12/2016	Bantuan Pusat Pembangunan Gedung Ruang Aula
SLB NEGERI MARAWOLA	12	0	Baik	262,5	Jl. Aggrek No. 25 Desa Binangga Kec. Marawola Kab. Sigi, Sulawesi Tengah	31/12/2016	Bantuan Pusat Pembangunan Gedung Ruang Kelas Keterampilan
SLB NEGERI MARAWOLA	12	0	Baik	262,5	Jl. Aggrek No. 25 Desa Binangga Kec. Marawola Kab. Sigi, Sulawesi Tengah	31/12/2016	Bantuan Pusat Pembangunan Gedung Ruang Kelas Keterampilan
SLB NEGERI MARAWOLA	13	0	Baik	131,3	Jl. Aggrek No. 25 Desa Binangga Kec. Marawola Kab. Sigi, Sulawesi Tengah	31/12/2016	Bantuan Pusat Pembangunan Gedung Ruang Kelas Keterampilan
SLB NEGERI MARAWOLA	13	0	Baik	131,3	Jl. Aggrek No. 25 Desa Binangga Kec. Marawola Kab. Sigi, Sulawesi Tengah	31/12/2016	Bantuan Pusat Pembangunan Gedung Ruang Kelas Keterampilan
SLB NEGERI MARAWOLA	14	0	Baik	255,5	Jl. Aggrek No. 25 Desa Binangga Kec. Marawola Kab. Sigi, Sulawesi Tengah	31/12/2016	Bantuan Pusat Pembangunan Gedung Ruang Kelas Keterampilan
SLB NEGERI MARAWOLA	14	0	Baik	255,5	Jl. Aggrek No. 25 Desa Binangga Kec. Marawola Kab. Sigi, Sulawesi Tengah	31/12/2016	Bantuan Pusat Pembangunan Gedung Ruang Kelas Keterampilan
SLB NEGERI MARAWOLA	1	0	Baik	21	Jl. Aggrek No. 25 Desa Binangga Kec. Marawola Kab. Sigi, Sulawesi Tengah	31/12/2016	Bantuan Pusat Pembangunan Gedung Toilet
SLB NEGERI MARAWOLA	16	0	Baik	48,82	Jl. Aggrek No. 25 Desa Binangga Kec. Marawola Kab. Sigi, Sulawesi Tengah	31/12/2016	Bantuan Pusat Pembangunan Gedung Ruang UKS
SLB NEGERI MARAWOLA	16	0	Baik	48,82	Jl. Aggrek No. 25 Desa Binangga Kec. Marawola Kab. Sigi, Sulawesi Tengah	31/12/2016	Bantuan Pusat Pembangunan Gedung Ruang UKS
SLB NEGERI MARAWOLA	17	0	Baik	48,82	Jl. Anggrek No. 25 Desa Binangga Kec. Marawola Kab. Sigi, Sulawesi Tengah	31/12/2016	Bantuan Pusat Pembangunan Gedung Ruang Audiometer
SLB NEGERI MARAWOLA	17	0	Baik	48,82	Jl. Anggrek No. 25 Desa Binangga Kec. Marawola Kab. Sigi, Sulawesi Tengah	31/12/2016	Bantuan Pusat Pembangunan Gedung Ruang Audiometer
SLB NEGERI MARAWOLA	18	0	Baik	48,82	Jl. Anggrek No. 25 Desa Binangga Kec. Marawola Kab. Sigi, Sulawesi Tengah	31/12/2016	Bantuan Pusat Pembangunan Gedung Ruang IT & Media Pembelajaran
SLB NEGERI MARAWOLA	18	0	Baik	48,82	Jl. Anggrek No. 25 Desa Binangga Kec. Marawola Kab. Sigi, Sulawesi Tengah	31/12/2016	Bantuan Pusat Pembangunan Gedung Ruang IT & Media Pembelajaran
SLB NEGERI MARAWOLA	19	0	Baik	72,82	Jl. Anggrek No. 25 Desa Binangga Kec. Marawola Kab. Sigi, Sulawesi Tengah	31/12/2016	Bantuan Pusat Pembangunan Gedung Perumahan Kepsek

Nm UPB	No Register	harga	uraian	Luas	Lokasi	Tgl Perolehan	Keterangan
SLB NEGERI MARAWOLA	19	0	Baik	72,82	Jl. Anggrek No. 25 Desa Binangga Kec. Marawola Kab. Sigi, Sulawesi Tengah	31/12/2016	Bantuan Pusat Pembangunan Gedung Perumahan Kepsek
SLB NEGERI MARAWOLA	20	0	Baik	48,82	Jl. Anggrek No. 25 Desa Binangga Kec. Marawola Kab. Sigi, Sulawesi Tengah	31/12/2016	Bantuan Pusat Pembangunan Gedung Perumahan Guru
SLB NEGERI MARAWOLA	20	0	Baik	48,82	Jl. Anggrek No. 25 Desa Binangga Kec. Marawola Kab. Sigi, Sulawesi Tengah	31/12/2016	Bantuan Pusat Pembangunan Gedung Perumahan Guru
SLB NEGERI MARAWOLA	21	0	Baik	48,82	Jl. Anggrek No. 25 Desa Binangga Kec. Marawola Kab. Sigi, Sulawesi Tengah	31/12/2016	Bantuan Pusat Pembangunan Gedung Perumahan Guru
SLB NEGERI MARAWOLA	21	0	Baik	48,82	Jl. Anggrek No. 25 Desa Binangga Kec. Marawola Kab. Sigi, Sulawesi Tengah	31/12/2016	Bantuan Pusat Pembangunan Gedung Perumahan Guru
SLB NEGERI MARAWOLA	22	0	Baik	48,82	Jl. Anggrek No. 25 Desa Binangga Kec. Marawola Kab. Sigi, Sulawesi Tengah	31/12/2016	Bantuan Pusat Pembangunan Gedung Perumahan Guru
SLB NEGERI MARAWOLA	22	0	Baik	48,82	Jl. Anggrek No. 25 Desa Binangga Kec. Marawola Kab. Sigi, Sulawesi Tengah	31/12/2016	Bantuan Pusat Pembangunan Gedung Perumahan Guru
SLB NEGERI MARAWOLA	23	0	Baik	48,82	Jl. Anggrek No. 25 Desa Binangga Kec. Marawola Kab. Sigi, Sulawesi Tengah	31/12/2016	Bantuan Pusat Pembangunan Gedung Perumahan Guru
SLB NEGERI MARAWOLA	23	0	Baik	48,82	Jl. Anggrek No. 25 Desa Binangga Kec. Marawola Kab. Sigi, Sulawesi Tengah	31/12/2016	Bantuan Pusat Pembangunan Gedung Perumahan Guru
SLB NEGERI MARAWOLA	24	0	Baik	48,82	Jl. Anggrek No. 25 Desa Binangga Kec. Marawola Kab. Sigi, Sulawesi Tengah	31/12/2016	Bantuan Pusat Pembangunan Gedung Perumahan Guru
SLB NEGERI MARAWOLA	24	0	Baik	48,82	Jl. Anggrek No. 25 Desa Binangga Kec. Marawola Kab. Sigi, Sulawesi Tengah	31/12/2016	Bantuan Pusat Pembangunan Gedung Perumahan Guru
SLB NEGERI MARAWOLA	25	0	Baik	48,82	Jl. Anggrek No. 25 Desa Binangga Kec. Marawola Kab. Sigi, Sulawesi Tengah	31/12/2016	Bantuan Pusat Pembangunan Gedung Perumahan Guru
SLB NEGERI MARAWOLA	25	0	Baik	48,82	Jl. Anggrek No. 25 Desa Binangga Kec. Marawola Kab. Sigi, Sulawesi Tengah	31/12/2016	Bantuan Pusat Pembangunan Gedung Perumahan Guru
SLB NEGERI MARAWOLA	26	0	Baik	48,82	Jl. Anggrek No. 25 Desa Binangga Kec. Marawola Kab. Sigi, Sulawesi Tengah	31/12/2016	Bantuan Pusat Pembangunan Gedung Perumahan Guru
SLB NEGERI MARAWOLA	26	0	Baik	48,82	Jl. Anggrek No. 25 Desa Binangga Kec. Marawola Kab. Sigi, Sulawesi Tengah	31/12/2016	Bantuan Pusat Pembangunan Gedung Perumahan Guru
SLB NEGERI MARAWOLA	27	0	Baik	48,82	Jl. Anggrek No. 25 Desa Binangga Kec. Marawola Kab. Sigi, Sulawesi Tengah	31/12/2016	Bantuan Pusat Pembangunan Gedung Ruang Kantor
SLB NEGERI MARAWOLA	27	0	Baik	48,82	Jl. Anggrek No. 25 Desa Binangga Kec. Marawola Kab. Sigi, Sulawesi Tengah	31/12/2016	Bantuan Pusat Pembangunan Gedung Ruang Kantor
SLB NEGERI MARAWOLA	1	0	Baik	95,88	Jl. Anggrek No. 25 Desa Binangga Kec. Marawola Kab. Sigi, Sulawesi Tengah	31/12/2016	Bantuan Pusat Pembangunan Gedung Ruang Keterampilan Otomotif
SLB NEGERI MARAWOLA	1	0	Baik	95,88	Jl. Anggrek No. 25 Desa Binangga Kec. Marawola Kab. Sigi, Sulawesi Tengah	31/12/2016	Bantuan Pusat Pembangunan Gedung Ruang Keterampilan Otomotif
SLB NEGERI MARAWOLA	1	0	Baik	25	Jl. Anggrek No. 25 Desa Binangga Kec. Marawola Kab. Sigi, Sulawesi Tengah	31/12/2016	Bantuan Pusat Pembangunan Gazebo

Nm UPB	No Register	harga	uraian	Luas	Lokasi	Tgl Perolehan	Keterangan
SMAN 1 SAUSU	1	0	Baik	212	Jln.Trans Sulawesi no 176 B	31/12/2004	Gedung Kantor
SMAN 1 SAUSU	1	0	Baik	212	Jln.Trans Sulawesi no 176 B	31/12/2004	Gedung Kantor
SMAN 1 SAUSU	2	0	Baik	121	Jln.Trans Sulawesi No.176	31/12/2004	Ruang Guru
SMAN 1 SAUSU	2	0	Baik	121	Jln.Trans Sulawesi No.176	31/12/2004	Ruang Guru
SMAN 1 SAUSU	4	0	Baik	273	Jln.Trans Sulawesi No.176	31/12/2004	RKB
SMAN 1 SAUSU	5	0	Baik	273	Jln.Trans Sulawesi	31/12/2004	RKB
SMAN 1 SAUSU	6	0	Baik	273	Jln.Trans Sulawesi No.176	31/12/2004	RKB
SMAN 1 SAUSU	7	0	Baik	18952	Jln. Trans Sulawesi No.176	31/12/2005	RKB
SMAN 1 SAUSU	8	0	Baik	18952	Jl,Trans sulawesi No.176	31/12/2005	RKB
SMAN 1 AMPANA TETE	1	0	Kurang Baik		Desa Bulan Jaya	31/12/2007	
SMAN 1 AMPANA TETE	1	0	Kurang Baik		Desa Bulan Jaya	31/12/2007	
SMAN WALEA BESAR	2	0	Baik	189	Desa pasokan	01/06/2016	
SMKN 1 PARIGI SELATAN	2	0	Baik	260		31/12/2016	RPS KEPERAWATAN
SMKN 1 PARIGI SELATAN	2	0	Baik	260		31/12/2016	RPS KEPERAWATAN
SMKN 2 AMPANA KOTA	1	0	Baik		jl beringin bailo baru kec ampana kota	31/12/2006	Ruang Kantor
SMKN 2 AMPANA KOTA	1	0	Baik		jl beringin bailo baru kec ampana kota	31/12/2006	Ruang Kantor
SMKN 2 AMPANA KOTA	7	0	Baik		jln beringin kel bailo baru	31/12/2007	di jadikan kelas
SMKN 2 AMPANA KOTA	7	0	Baik		jln beringin kel bailo baru	31/12/2007	di jadikan kelas
SMKN 2 AMPANA KOTA	8	0	Baik			31/12/2004	jadikan Lap AP
SMKN 2 AMPANA KOTA	8	0	Baik			31/12/2004	jadikan Lap AP
SMKN 2 AMPANA KOTA	4	0	Baik		jln beringin	31/12/2007	Ruang Kelas
SMKN 2 AMPANA KOTA	9	0	Baik		jln beringin kel bailo baru	31/12/2006	pinjam Pakai kantor UNTAD
SMKN 2 AMPANA KOTA	9	0	Baik		jln beringin kel bailo baru	31/12/2006	pinjam Pakai kantor UNTAD
SMAN 1 TOMINI	1	0	Baik	0	Jl. Pasar Tomini	14/04/2016	
SMAN 1 TOMINI	1	0	Baik		Jl. Pesar Tomini	14/04/2016	
SMAN 1 TOMINI	2	0	Baik		Jl. Pasar Tomini	14/04/2016	
SLB NEGERI TOUNA	2	0	Baik			31/12/2005	hibah gedung tempat pendidikan permanen
SLB NEGERI TOUNA	3	0	Kurang Baik		Jl. tadulako no.59	31/12/2005	hibah bangunan gedung tempat pendidikan permanen
SLB NEGERI TOUNA	4	0	Baik	76494	Jl. tadulako no. 59	31/12/2005	Hibah ruangan yang di fungsikan menjadi perpustakaan
SLB NEGERI TOUNA	1	0	Baik	205,4	Jl. Tadulako no. 59	31/12/2005	Hibah bangunan kantor yang dibangun bersama ruang guru, ruang komputer, ruang UKS, Ruang Kepala Sekolah, Ruang Tamu, dan Ruang Keterampilan

Nm UPB	No Register	harga	uraian	Luas	Lokasi	Tgl Perolehan	Keterangan
SLB NEGERI TOUNA	1	0	Baik	205,4	Jl. Tadulako no. 59	31/12/2005	Hibah bangunan kantor yang dibangun bersama ruang guru, ruang komputer, ruang UKS, Ruang Kepala Sekolah, Ruang Tamu, dan Ruang Keterampilan
SMAN 1 PETASIA	2	0	Kurang Baik	228	Jl.Pattimura Kel.Bahontula Kec.Petasia	31/12/1982	Hibah Bangunan Gedung Ruang Kelas Dari Dana DAK
SMAN 1 PETASIA	3	0	Baik	182	Jl.Pattimura Kel.Bahontula Kec.Petasia	31/12/1982	Hibah Bangunan Gedung Ruang Kelas 2 ruang
SMAN 1 PETASIA	4	0	Baik	284	Jl.Pattimura Kel.Bahontula kec.Petasia	31/12/2009	Hibah Bangunan Gedung Ruang Kelas Bertingkat 6 Ruang
SMAN 1 PETASIA	5	0	Baik	381	Jl.Pattimura Kel.Bahontula Kec.Petasia	31/12/2016	Hibah Bangunan Gedung Bertingkat 8 Ruang Kelas
SMAN 1 PETASIA	1	0	Baik	150	Jl.Pattimura Kel.Bahontula Kec.Petasia	19/12/1982	Hibah Bangunan Gedung Laboratorium Kimia SMAN 1 Petasia
SMAN 1 PETASIA	1	0	Baik	150	Jl.Pattimura Kel.Bahontula Kec.Petasia	19/12/1982	Hibah Bangunan Gedung Laboratorium Kimia SMAN 1 Petasia
SMAN 1 PETASIA	2	0	Baik	150	Jl. Pattimura Kel. Bahontula Kec.Petasia	31/12/2009	Hibah Bangunan Gedung Lab.Fisika SMAN 1 Petasia
SMAN 1 PETASIA	2	0	Baik	150	Jl. Pattimura Kel. Bahontula Kec.Petasia	31/12/2009	Hibah Bangunan Gedung Lab.Fisika SMAN 1 Petasia
SMAN 1 PETASIA	3	0	Baik	143	Jl. Pattimura Kel.Bahontula Kec.Petasia	31/12/2014	Hibah Bangunan Gedung Lab.Biologi SMAN 1 Petasia
SMAN 1 PETASIA	3	0	Baik	143	Jl. Pattimura Kel.Bahontula Kec.Petasia	31/12/2014	Hibah Bangunan Gedung Lab.Biologi SMAN 1 Petasia
SMAN 1 PETASIA	1	0	Baik	120	Jl. Pattimura Kel.Bahontula Kec.Petasia	31/12/2015	Hibah Bangunan Gedung Perpustakaan SMAN 1 Petasia
SMAN 1 PETASIA	1	0	Baik	132	Jl.Pattimura Kel.Bahontula Kec.Petasia	31/12/1997	Hibah Bangunan Gedung Tempat Ibadah (Musholla) SMAN 1 Petasia
SMAN 1 PETASIA	1	0	Baik	132	Jl.Pattimura Kel.Bahontula Kec.Petasia	31/12/1997	Hibah Bangunan Gedung Tempat Ibadah (Musholla) SMAN 1 Petasia
SMAN 1 LEMBO	1	0	Kurang Baik	56	Desa Beteleme	31/12/1991	Ruang Kepala Sekolah
SMAN 1 LEMBO	2	0	Kurang Baik	122	Desa Beteleme	31/12/1991	Ruang Guru
SMAN 1 LEMBO	3	0	Kurang Baik	48	Desa Beteleme	31/12/1991	Ruang Tata Usaha
SMAN 1 LEMBO	4	0	Kurang Baik	6	Desa Beteleme	31/12/1991	Ruang BK
SMAN 1 LEMBO	5	0	Kurang Baik	8	Desa Beteleme	31/12/1991	WC Guru
SMAN 1 LEMBO	6	0	Kurang Baik	12		31/12/1991	WC Siswa
SMAN 1 LEMBO	7	0	Kurang Baik	45	Desa Beteleme	31/12/1991	Ruang Gudang
SMAN 1 LEMBO	8	0	Kurang Baik	16	Desa Beteleme	31/12/1991	Ruang Dapur
SMAN 1 LEMBO	9	0	Baik	9476	Desa Beteleme	31/12/2010	Ruangan Laboratorium Komputer
SMAN 1 LEMBO	10	0	Baik	60	Desa Beteleme	31/12/1991	Ruang Kelas X.IPA.1
SMAN 1 LEMBO	11	0	Kurang Baik	60	Desa Beteleme	31/12/2006	Ruang Kelas XI.IPA.1
SMAN 1 LEMBO	12	0	Kurang Baik	60	Desa Beteleme	31/12/2007	Ruang Kelas XII.IPA.1
SMAN 1 LEMBO	13	0	Kurang Baik	120	Desa Beteleme	31/12/2008	Ruang Perpustakaan
SMAN 1 LEMBO	14	0	Kurang Baik	42	Desa Beteleme	31/12/2011	Gedung Mushola
SMAN 1 LEMBO	15	0	Kurang Baik	24		31/12/2008	Ruang Koperasi

Nm UPB	No Register	harga	uraian	Luas	Lokasi	Tgl Perolehan	Keterangan
SMAN 1 LEMBO	16	0	Kurang Baik	100	Desa Beteleme	31/12/2007	Ruang Parkiran Siswa
SMAN 1 LEMBO	17	0	Kurang Baik	100	Desa Beteleme	31/12/2009	Ruang Parkiran Guru
SMAN 1 LEMBO	18	0	Kurang Baik	4	Desa Beteleme	31/12/2007	Ruang Pos Penjagaan
SMAN 1 LEMBO	19	0	Kurang Baik	60	Desa Beteleme	31/12/1991	Ruang Kelas X.IPA.2
SMAN 1 LEMBO	20	0	Kurang Baik	60	Desa Beteleme	31/12/1991	Ruang Kelas X.IPA.3
SMAN 1 LEMBO	21	0	Kurang Baik	60	Desa Beteleme	31/12/1991	Ruang Kelas X.IPA.4
SMAN 1 LEMBO	22	0	Kurang Baik	60	Desa Beteleme	31/12/1991	Ruang Kelas X.IPS.1
SMAN 1 LEMBO	23	0	Kurang Baik	60	Desa Beteleme	31/12/1991	Ruang Kelas X.IPS.2
SMAN 1 LEMBO	24	0	Kurang Baik	60	Desa Beteleme	31/12/2006	Ruang Kelas XI.IPA.2
SMAN 1 LEMBO	25	0	Kurang Baik	60	Desa Beteleme	31/12/2006	Ruang Kelas XI.IPA.3
SMAN 1 LEMBO	26	0	Kurang Baik	60	Desa Beteleme	31/12/2006	Ruang Kelas XI.IPA.4
SMAN 1 LEMBO	27	0	Kurang Baik	60	Desa Beteleme	31/12/2006	Ruang Kelas XI.IPS.1
SMAN 1 LEMBO	28	0	Kurang Baik	60	Desa Beteleme	31/12/2006	Ruang Kelas XI.IPS.2
SMAN 1 LEMBO	29	0	Kurang Baik	60	Desa Beteleme	31/12/2006	Ruang Kelas XI.IPS.3
SMAN 1 LEMBO	30	0	Baik	60	Desa Beteleme	31/12/2007	Ruang Kelas XII.IPA.2
SMAN 1 LEMBO	31	0	Baik	60	Desa Beteleme	31/12/2007	Ruang Kelas XII.IPA.3
SMAN 1 LEMBO	32	0	Baik	60	Desa Beteleme	31/12/2007	Ruang Kelas XII.IPS.1
SMAN 1 LEMBO	33	0	Baik	60	Desa Beteleme	31/12/2007	Ruang Kelas XII.IPS.2
SMAN 1 LEMBO	34	0	Baik	60	Desa Beteleme	31/12/2007	Ruang Kelas XII.IPS.3
SMAN 2 PETASIA	1	0	Kurang Baik	72	JL. WULANDERI NO. 100 KOROLOLAMA	31/12/1992	APBN
SMAN 2 PETASIA	2	0	Kurang Baik			31/12/1992	APBN
SMAN 2 PETASIA	3	0	Kurang Baik	72	JL. WULANDERI NO. 100 KOROLOLAMA	31/12/1994	APBN
SMAN 2 PETASIA	4	0	Baik	72	JL.WULANDERI NO.100 KOROLOLAMA	31/12/1994	APBN
SMAN 2 PETASIA	5	0	Kurang Baik			31/12/1994	APBN
SMAN 2 PETASIA	6	0	Kurang Baik	72	JL.WULANDERI NO.100 KOROLOLAMA	31/12/1994	APBN
SMAN 2 PETASIA	7	0	Kurang Baik	72	JL. WULANDERI NO.100 KOROLOLAMA	31/12/1994	APBN
SMAN 2 PETASIA	9	0	Kurang Baik	72	JL. WULANDERI NO. 100 KOROLOLAMA	31/12/2007	APBN
SMAN 2 PETASIA	12	0	Baik	72	JL. WULANDERI NO. 100 KOROLOLAMA	31/12/2015	DAK
SMAN 2 PETASIA	13	0	Baik	72	JL. WULANDERI NO. 100 KOROLOLAMA	31/12/2015	DAK
SMAN 2 PETASIA	1	0	Baik	168	JL. WULANDERI NO. 100 KOROLOLAMA	31/12/2016	APBD

Nm UPB	No Register	harga	uraian	Luas	Lokasi	Tgl Perolehan	Keterangan
SMAN 1 SOYO JAYA	1	0	Baik	210	lembah sumara	29/11/2010	pembaguna ruang kelas X (SEPULUH)
SMAN 1 SOYO JAYA	2	0	Baik	210	Lembah sumara	29/11/2010	Pembagunan gedung kelas XI (SEBELAS)
SMAN 1 SOYO JAYA	3	0	Baik	210	Lembah Sumara	29/11/2010	pembagunan kelas X (SEPULUH)
SMAN 1 SOYO JAYA	4	0	Baik	119	Desa Lembah Sumara	25/12/2011	Pembagunan gedung Kantor
SMAN 1 SOYO JAYA	5	0	Baik	90	LEMBAH SUMARA	31/12/2015	Pembagunan Gedung Kesa XII (Dua belas)
SMAN 1 SOYO JAYA	6	0	Baik	100	Lenbah Sumara	31/12/2012	pembangunan gedung perpustakaan
SMAN 1 MAMOSALATO	5	0	Baik	192	Jl. TRANS SULAWESI TANANAGAYA	31/12/2008	GEDUNG RKB X IIS 1
SMAN 1 MAMOSALATO	6	0	Baik	192	Jl. TRANS SULAWESI TANANAGAYA	31/12/2008	BANGUNAN RKB X IIS 2
SMAN 1 MAMOSALATO	7	0	Baik	192	Jl. TRANS SULAWESI TANANAGAYA	31/12/2008	GEDUNG RKB X IIS 3
SMAN 1 MAMOSALATO	8	0	Baik	192	Jl. TRANS SULAWESI TANANAGAYA	31/12/2010	GEDUNG RKB XI IPA
SMAN 1 MAMOSALATO	9	0	Baik	192	Jl. TRANS SULAWESI TANANAGAYA	31/12/2010	GEDUNG RKB XII IPA
SMAN 1 MAMOSALATO	10	0	Baik	192	Jl. TRANS SULAWESI TANANAGAYA	31/12/2012	GEDUNG RKB XI IPS 1
SMAN 1 MAMOSALATO	11	0	Baik	192	Jl. TRANS SULAWESI TANANAGAYA	31/12/2012	GEDUNG RKB XI IPS 2
SMAN 1 MAMOSALATO	12	0	Baik	192	Jl. TRANS SULAWESI TANANAGAYA	31/12/2012	GEDUNG RKB XI IPS 3
SMAN 1 MAMOSALATO	13	0	Baik	192	Jl. TRANS SULAWESI TANANAGAYA	31/12/2013	GEDUNG RKB X MIA
SMAN 1 MAMOSALATO	14	0	Baik	192	Jl. TRANS SULAWESI TANANAGAYA	31/12/2015	GEDUNG RKB XII IPS 1
SMAN 1 MAMOSALATO	15	0	Baik	192	Jl. TRANS SULAWESI TANANAGAYA	31/12/2015	GEDUNG RKB XII IPS 2
SMAN 1 MAMOSALATO	17	0	Baik	192	Jl. TRANS SULAWESI TANANAGAYA	31/12/2008	RKB KELAS IIS 1
SMAN 1 MAMOSALATO	18	0	Baik	192	Jl. TRANS SULAWESI TANANAGAYA	31/12/2008	RKB KELAS IIS 2
SMAN 1 MAMOSALATO	19	0	Baik	192	Jl. TRANS SULAWESI TANANAGAYA	31/12/2008	RKB KELAS IIS 3
SMAN 1 MAMOSALATO	20	0	Baik	192	Jl. TRANS SULAWESI TANANAGAYA	31/12/2010	RKB XI IPA
SMAN 1 MAMOSALATO	21	0	Baik	192	Jl. TRANS SULAWESI TANANAGAYA	31/12/2010	RKB XII IPA
SMAN 1 MAMOSALATO	22	0	Baik	192	Jl. TRANS SULAWESI TANANAGAYA	31/12/2012	RKB XI IPS 1
SMAN 1 MAMOSALATO	23	0	Baik	192	Jl. TRANS SULAWESI TANANAGAYA	31/12/2012	RKB XI IPS 2
SMAN 1 MAMOSALATO	24	0	Baik	192	Jl. TRANS SULAWESI TANANAGAYA	31/12/2012	RKB XI IPS 3
SMAN 1 MAMOSALATO	25	0	Baik	192	Jl. TRANS SULAWESI TANANAGAYA	31/12/2015	RKB XII IPS 1
SMAN 1 MAMOSALATO	26	0	Baik	192	Jl. TRANS SULAWESI TANANAGAYA	31/12/2015	RKB XII IPS 2
SMAN 1 BUNGKU UTARA	1	0	Baik	270		28/04/2003	
SMAN 1 BUNGKU UTARA	2	0	Kurang Baik			28/09/2005	

Nm UPB	No Register	harga	uraian	Luas	Lokasi	Tgl Perolehan	Keterangan
SMAN 1 BUNGKU UTARA	3	0	Baik	270		28/10/2012	
SMAN 1 BUNGKU UTARA	4	0	Baik			28/09/2013	
SMAN 1 BUNGKU UTARA	1	0	Baik			28/03/2013	
SMAN 1 BUNGKU UTARA	1	0	Baik			28/03/2013	
SMAN 1 BUNGKU UTARA	1	0	Baik			30/11/2008	
SMAN 1 BUNGKU UTARA	1	0	Baik	71,4		30/11/2009	
SMAN 1 BUNGKU UTARA	1	0	Baik	71,4		30/11/2009	
SMAN 1 BUNGKU UTARA	1	0	Baik			30/11/2010	
SMAN 2 MORI ATAS	1	0	Baik	120	Desa Saemba	15/11/2013	Pembangunan gedung kantor
SMAN 2 MORI ATAS	2	0	Baik	63	Desa Saemba	02/04/2014	Pembangunan Ruang Kelas X
SMAN 2 MORI ATAS	3	0	Baik	63	Desa Saemba	02/04/2014	Pembangunan Gedung Kelas XI
SMAN 2 MORI ATAS	4	0	Baik	120	Desa Saemba	31/03/2015	Pembangunan gedung perpustakaan
SMKN 1 BUNGKU UTARA	1	0	Baik	90	JL,Sasule Desa Woomparigi Kec. Bungku Utara	31/12/2012	DAU 2012
SMKN 1 BUNGKU UTARA	2	0	Baik	270	JL.Sasule Desa Woomparigi Kec Bungku Utara	31/12/2014	DAU 2014
SMKN 1 BUNGKU UTARA	1	0	Baik		JL.Sasule Desa Woomparigi Kec Bungku Utara	31/12/2013	DAK/2013
SMKN 1 BUNGKU UTARA	4	0	Baik	2700	Jl. Sasule Desa Woompari Kec. Bungku Utara	31/12/2015	DAK 2015 Sementara Pembagunan
SMK NEGERI 1 LEMBO RAYA	1	0	Baik	180	Desa Petumbea Kec. Lembo Raya Kab. Morowali Utara	31/12/2015	Gedung Ruang Praktek Siswa
SMK NEGERI 1 LEMBO RAYA	1	0	Baik	180	Desa Petumbea Kec. Lembo Raya Kab. Morowali Utara	31/12/2015	Gedung Ruang Praktek Siswa
SMK NEGERI 1 LEMBO RAYA	2	0	Baik	240	Desa Petumbea Kec. Lembo Raya Kab. Morowali Utara	31/12/2015	Gedung Ruang Praktek Siswa Teknik Komputer dan Jaringan
SMK NEGERI 1 LEMBO RAYA	2	0	Baik	240	Desa Petumbea Kec. Lembo Raya Kab. Morowali Utara	31/12/2015	Gedung Ruang Praktek Siswa Teknik Komputer dan Jaringan
SMK NEGERI 1 LEMBO RAYA	1	0	Baik	5,5	Desa Petumbea Kec. Lembo Raya Kab. Morowali Utara	31/12/2015	Bangunan MCK
SMK NEGERI 1 LEMBO RAYA	1	0	Baik	90	Desa Petumbea Kec. Lembo Raya Kab. morowali Utara	31/12/2015	Gedung Ruang Kelas
SMK NEGERI 1 LEMBO RAYA	2	0	Baik	90	Desa Petumbea Kec. Lembo Raya Kab. Mrorowali Utara	31/12/2015	Gedung Ruang Kelas
SMK NEGERI 1 LEMBO RAYA	3	0	Baik	90	Desa Petumbea Kec. Lembo Raya Kab. Morowali Utara	31/12/2015	Gedung Ruang Kelas

Nm UPB	No Register	harga	uraian	Luas	Lokasi	Tgl Perolehan	Keterangan
SMK NEGERI 1 LEMBO RAYA	2	0	Baik	5,5	Desa Petumbea Kec. Lembo Raya Kab. Morowali Utara	31/12/2015	Bangunan MCK
SMK NEGERI 1 LEMBO RAYA	3	0	Baik	5,5	Desa Petumbea Kec. Lembo Raya Kab. Morowali Utara	31/12/2015	Bangunan MCK
SMK NEGERI 1 LEMBO RAYA	4	0	Baik	5,5	Desa Petumbea Kec. Lembo Raya Kab. Morowali Utara	31/12/2015	Bangunan MCK
SMK NEGERI 1 LEMBO RAYA	5	0	Baik	5,5	Desa Petumbea Kec. Lembo Raya Kab. Morowali Utara	31/12/2015	Bangunan MCK
SMK NEGERI 1 LEMBO RAYA	6	0	Baik	5,5	Desa Petumbea Kec. Lembo Raya Kab. Morowali Utara	31/12/2015	Bangunan MCK
SMK NEGERI 1 LEMBO RAYA	7	0	Baik	5,5	Desa Petumbea Kec. Lembo raya Kab. Morowali Utara	31/12/2015	Bangunan MCK
SMK NEGERI 1 LEMBO RAYA	8	0	Baik	5,5	Desa Petumbea Kec. Lembo Raya Kab. Morowali Utara	31/12/2015	Bangunan MCK
SMK NEGERI 1 LEMBO RAYA	9	0	Baik	5,5	Desa Petumbea Kec. Lembo Raya Kab. Morowali utara	31/12/2015	Bangunan MCK
SMK NEGERI 1 LEMBO RAYA	10	0	Baik	5,5	Desa Petumbea Kec. Lembo Raya Kab. Morowali Utara	31/12/2015	Bangunan MCK
SMK NEGERI 1 LEMBO RAYA	11	0	Baik	5,5	Desa Petumbea Kec. Lembo Raya Kab. Morowali Utara	31/12/2015	Bagunan MCK
SMK NEGERI 1 LEMBO RAYA	12	0	Baik	5,5	Desa Petumbea Kec. Lembo Raya Kab. Morowali Utara	31/12/2015	Bangunan MCK
SMKN 1 MORI ATAS	1	0	Baik	70	Jalan Trans Sulawesi	31/12/2014	Laboratorium IPA
SMKN 1 MORI ATAS	1	0	Baik	120	Jln Trans Sulawesi Palia	31/12/2014	
SMKN 1 MORI ATAS	2	0	Kurang Baik	63	Jln Tarikmata no 7	31/12/2005	Laboraorium Komputer
SMKN 1 MORI ATAS	3	0	Kurang Baik	120	Jln Tarikmata	31/12/2005	Laboratorium Benih
SMKN 1 MORI ATAS	1	0	Baik	56	Jln Trans Sulawesi	31/12/2015	Bengkel Kecil
SMKN 1 MORI ATAS	3	0	Kurang Baik	63	Jln Tarikmata Tomata	31/12/2011	Ruang Kelas
SMKN 1 MORI ATAS	4	0	Kurang Baik	63	Jln Tarikmata Tomata	31/12/2011	Ruang Kelas
SMKN 1 MORI ATAS	5	0	Kurang Baik	63	Jln Tarikmata Tomata	31/12/2011	Ruang Kelas
SMKN 1 MORI ATAS	6	0	Kurang Baik	63	Jln Tarikmata Tomata	31/12/2011	Ruang Kelas
SMKN 1 MORI ATAS	7	0	Baik	63	Jln Trans Sulawesi	31/12/2015	Ruang Kelas
SMKN 1 MORI ATAS	8	0	Baik	63	Jln Trans Sulawesi	31/12/2015	Ruang Kelas
SMKN 1 MORI ATAS	9	0	Baik	63	Jln Trans Sulawesi	31/12/2015	Ruang Kelas
SMKN 1 MORI ATAS	10	0	Baik	120	Jalan Tarikmata	31/12/2013	Ruang Kantor
SMKN 1 MORI ATAS	11	0	Kurang Baik	63	Jln Tarikmata	31/12/2005	Ruang Kelas
SMKN 1 MORI ATAS	12	0	Kurang Baik	63	Jln Tarikmata	31/12/2005	Ruang Kelas
SMKN 1 MORI ATAS	13	0	Kurang Baik	63	Jln Tarikamata	19/12/2005	Ruang kelas
SMKN 1 MORI ATAS	14	0	Kurang Baik	63	Jln Tarikmata	31/12/2005	Ruang Kelas
SMKN 1 MORI ATAS	15	0	Kurang Baik	63	Jln Tarikmata	31/12/2005	Ruang Kelas
SMK NEGERI 1 MORI UTARA	1	0	Baik	63	Desa Mayumba SMKN1MORI UTARA	31/12/2015	ruang kelas

Nm UPB	No Register	harga	uraian	Luas	Lokasi	Tgl Perolehan	Keterangan
SMKN 1 PETASIA	1	0	Baik	189	Jl. Dr. Sahardjo No. 03 B	31/12/2004	Ruang Kelas 3 Ruang di Rehab 2013
SMKN 1 PETASIA	2	0	Baik	189	Jl. Dr. Sahardjo No. 03 B	31/12/2009	Ruang Kelas 3 Ruang
SMKN 1 PETASIA	3	0	Baik	126	Jl. Dr. Sahardjo No. 03 B	31/12/2010	Ruang Kelas 2 Ruang
SMKN 1 PETASIA	4	0	Baik	126	Jl. Dr. Sahardjo No. 03 B	31/12/2012	Ruang Kelas 2 Ruang
SMKN 1 PETASIA	5	0	Baik	72	Jl. Dr. Sahardjo No. 03 B	31/12/2013	Ruang Kelas 1 Ruang
SMKN 1 PETASIA	1	0	Baik	192	Jl. Dr. Sahardjo No. 03 B	31/12/2004	Ruang Laboratorium Komputer 2 Ruang di Rehab 2013
SMKN 1 PETASIA	1	0	Baik	192	Jl. Dr. Sahardjo No. 03 B	31/12/2004	Ruang Laboratorium Komputer 2 Ruang di Rehab 2013
SMKN 1 PETASIA	2	0	Baik	48	Jl. Dr. Sahardjo No. 03 B	31/12/2004	Ruang Laboratorium Gambar 1 Ruang di Rehab 2013
SMKN 1 PETASIA	2	0	Baik	48	Jl. Dr. Sahardjo No. 03 B	31/12/2004	Ruang Laboratorium Gambar 1 Ruang di Rehab 2013
SMKN 1 PETASIA	3	0	Baik	96	Jl. Dr. Sahardjo No. 03 B	31/12/2004	Ruang Praktik Kerja Kayu 1 Ruang di Rehab 2013
SMKN 1 PETASIA	3	0	Baik	96	Jl. Dr. Sahardjo No. 03 B	31/12/2004	Ruang Praktik Kerja Kayu 1 Ruang di Rehab 2013
SMKN 1 PETASIA	4	0	Baik	120	Jl. Dr. Sahardjo No. 03 B	31/12/2004	Ruang Praktik Kerja Komputer di Rehab 2013
SMKN 1 PETASIA	4	0	Baik	120	Jl. Dr. Sahardjo No. 03 B	31/12/2004	Ruang Praktik Kerja Komputer di Rehab 2013
SMKN 1 PETASIA	1	0	Baik	98	Jl. Dr. Sahardjo No. 03 B	31/12/2013	Ruang Perpustakaan
SMKN 1 PETASIA	5	0	Baik	112	Jl. Dr. Sahardjo No. 03 B	31/12/2010	Ruang Praktik Kerja Batu
SMKN 1 PETASIA	5	0	Baik	112	Jl. Dr. Sahardjo No. 03 B	31/12/2010	Ruang Praktik Kerja Batu
SMKN 1 PETASIA	6	0	Kurang Baik	56	Jl. Dr. Sahardjo No. 03 B	31/12/2010	Ruang Praktik Kerja Baja
SMKN 1 PETASIA	6	0	Kurang Baik	56	Jl. Dr. Sahardjo No. 03 B	31/12/2010	Ruang Praktik Kerja Baja
SMKN 1 PETASIA	7	0	Baik	72	Jl. Dr. Sahardjo No. 03 B	31/12/2010	Ruang Praktik Kerja Plumbing
SMKN 1 PETASIA	7	0	Baik	72	Jl. Dr. Sahardjo No. 03 B	31/12/2010	Ruang Praktik Kerja Plumbing
SMKN 1 PETASIA	8	0	Kurang Baik	63	Jl. Dr. Sahardjo No. 03 B	31/12/2010	Ruang Praktik Kerja Elektro
SMKN 1 PETASIA	8	0	Kurang Baik	63	Jl. Dr. Sahardjo No. 03 B	31/12/2010	Ruang Praktik Kerja Elektro
SMKN 1 PETASIA	9	0	Kurang Baik	72	jl. Dr. sahardjo No. 03 B	31/12/2010	Ruang Praktik Kerja IUT
SMKN 1 PETASIA	9	0	Kurang Baik	72	jl. Dr. sahardjo No. 03 B	31/12/2010	Ruang Praktik Kerja IUT
SMKN 1 PETASIA	1	0	Kurang Baik	120	Jl. Dr. sahardjo No. 03 b	31/12/2008	Ruang Kantor
SMKN 1 PETASIA	1	0	Kurang Baik	120	Jl. Dr. sahardjo No. 03 b	31/12/2008	Ruang Kantor
SMKN 1 PETASIA	10	0	Baik	150	Jl. Dr. Sahardjo No. 03 B	31/12/2015	Ruang Praktik Otomotif Sepeda Motor
SMKN 1 PETASIA	10	0	Baik	150	Jl. Dr. Sahardjo No. 03 B	31/12/2015	Ruang Praktik Otomotif Sepeda Motor
SLB NEGERI KTM MOROWALI	1	0	Baik	15,75	Kompleks KTM Morowali	31/12/2016	bangunan gedung tempat pendidikan permanen 1 untuk Ruang kepala Sekolah

Nm UPB	No Register	harga	uraian	Luas	Lokasi	Tgl Perolehan	Keterangan
SLB NEGERI KTM MOROWALI	2	0	Baik	6	Kompleks KTM Morowali	31/12/2016	bangunan Gedung Tempat pendidikan permanen 1 diperuntukanUntuk Ruangan UKS
SLB NEGERI KTM MOROWALI	3	0	Baik	45,5	Kompleks KTM Morowali	31/12/2016	bangunan Gedung tempat Pendidikan permanen 1 Diperuntukan untuk Ruang Kerja Guru
SLB NEGERI KTM MOROWALI	4	0	Baik	15,75	kompleks KTM Morowali	31/12/2016	Bangunan gedung Tempat Pendidikan Permanen 1 Diperuntukan Untuk Ruang Rapat
SLB NEGERI KTM MOROWALI	5	0	Baik	15,75	Kompleks KTM Morowali	31/12/2016	Bangunan Gedung Tempat Pendidikan permanen 1 diperuntukan untuk Ruang Rapat
SLB NEGERI KTM MOROWALI	6	0	Baik	14	Komplek KTM Morowali	31/12/2016	Bangunan Gedung Tempat pendidikan permanen 1 diperuntukan Untuk Ruang tata Usaha
SLB NEGERI KTM MOROWALI	7	0	Baik	34,75	Kompleks KTM Morowali	31/12/2016	Bangunan Gedung tempat pendidikan Permanen 1 diperuntukan untuk Ruang Lobby
SLB NEGERI KTM MOROWALI	8	0	Baik	5,25	Komplek KTM Morowali	31/12/2016	Bangunan Gedung tempat pendidikan permanen 1 diperuntukan untuk Ruang dapur/pantry
SLB NEGERI KTM MOROWALI	9	0	Baik	16,5	Kompleks KTM Morowali	31/12/2016	Bangunan Gedung tempat pendidikan Permanen 1 diperuntukan untuk KM/WC Kantor
SLB NEGERI KTM MOROWALI	10	0	Baik	168	Kompleks KTM Morowali	31/12/2016	Bangunan Gedung Tempat Pendidikan Permanen 2 diperuntukan untuk Ruang Kelas
SLB NEGERI KTM MOROWALI	11	0	Baik	22,5	Kompleks KTM Morowali	31/12/2016	Bangunan Gedung tempat pendidikan permanen 2 diperuntukan Untuk KM/WC Siswa
SLB NEGERI KTM MOROWALI	12	0	Baik	168	Kompleks KTM Morowali	31/12/2016	Bangunan Gedung Tempat Pendidikan Permanen 3 diperuntukan Untuk Ruang kelas
SLB NEGERI KTM MOROWALI	13	0	Baik	22,5	Kompleks KTM Morowali	31/12/2016	Bangunan Gedung Tempat pendidikan Permanen 3 diperuntukan Untuk KM/WC Siswa
SLB NEGERI KTM MOROWALI	14	0	Baik	190	Kompleks KTM Morowali	31/12/2016	Bangunan Gedung Tempat Pendidikan Permanen 4
SMAN BATUI	1	0	Baik	0		28/11/2004	Bangunan ruang kelas 2 Lokal
SMAN BATUI	1	0	Baik	0		28/11/2004	Bangunan ruang kelas 2 Lokal
SMAN BATUI	3	0	Baik	0		30/11/2011	Bangunan Laboratorium Fisika
SMAN BATUI	3	0	Baik	0		30/11/2011	Bangunan Laboratorium Fisika
SMAN BATUI	4	0	Baik	0	Jl. Kohumama No. 27 Batui	31/10/2012	Bangunan Ruang Dewan Guru /
SMAN BATUI	4	0	Baik	0	Jl. Kohumama No. 27 Batui	31/10/2012	Bangunan Ruang Dewan Guru /
SMAN BATUI	5	0	Baik	106		30/11/2013	
SMAN BATUI	5	0	Baik	106		30/11/2013	
SMAN BATUI	6	0	Baik	303		28/07/2013	
SMAN BATUI	6	0	Baik	303		28/07/2013	

Nm UPB	No Register	harga	uraian	Luas	Lokasi	Tgl Perolehan	Keterangan
SMAN BATUI	7	0	Baik	543		31/10/2014	
SMAN BATUI	7	0	Baik	543		31/10/2014	
SMAN BATUI	8	0	Baik	453		31/10/2014	
SMAN BATUI	8	0	Baik	453		31/10/2014	
SMAN BATUI	9	0	Baik	105		28/09/2013	
SMAN BATUI	9	0	Baik	105		28/09/2013	
SMAN BATUI	10	0	Baik			24/08/2014	
SMAN BATUI	10	0	Baik			24/08/2014	
SMAN BATUI	11	0	Baik	502	Jl. Kohumama No. 27 Batui	04/02/2014	
SMAN BATUI	11	0	Baik	502	Jl. Kohumama No. 27 Batui	04/02/2014	
SMAN BATUI	12	0	Baik	302		28/04/2013	
SMAN BATUI	12	0	Baik	302		28/04/2013	
SMAN BATUI	13	0	Baik	132		31/03/2012	
SMAN BATUI	13	0	Baik	132		31/03/2012	
SMAN BATUI	14	0	Baik	392		28/02/2014	
SMAN BATUI	14	0	Baik	392		28/02/2014	
SMAN BATUI	15	0	Baik	675		28/10/2014	
SMAN BATUI	15	0	Baik	675		28/10/2014	
SMAN BATUI	16	0	Baik	675	Jl. Kohumama No. 27 Batui	28/10/2014	
SMAN BATUI	16	0	Baik	675	Jl. Kohumama No. 27 Batui	28/10/2014	
SMAN BATUI	1	0	Baik	246		28/04/2008	
SMAN BATUI	2	0	Baik	342		28/03/2009	
SMAN BATUI	3	0	Baik	324		28/03/2009	
SMAN BATUI	1	0	Baik	20		28/07/2012	
SMAN 1 NUHON	4	0	Kurang Baik	144	Jln Raya Tomeang - Pibombo, KM 3, Kecamatan Nuhon	31/12/2007	
SMAN 1 NUHON	4	0	Kurang Baik	144	Jln Raya Tomeang - Pibombo, KM 3, Kecamatan Nuhon	31/12/2007	
SMAN 1 NUHON	5	0	Kurang Baik	144	Jln Raya Tomeang Pibombo, KM 3, Kecamatan Nuhon	31/12/2007	
SMAN 1 NUHON	5	0	Kurang Baik	144	Jln Raya Tomeang Pibombo, KM 3, Kecamatan Nuhon	31/12/2007	
SMAN 1 NUHON	3	0	Baik		Jln Raya Tomeang Pibombo, KM 3, Kecamatan Nuhon	31/12/2013	Lapangan Voly Putra & Putri
SMAN 1 NUHON	6	0	Kurang Baik		Jln Raya Tomeang - Pibombo, KM 3, Kecamatan Nuhon	31/12/2007	Ruang Osis
SMAN 1 NUHON	6	0	Kurang Baik		Jln Raya Tomeang - Pibombo, KM 3, Kecamatan Nuhon	31/12/2007	Ruang Osis

Nm UPB	No Register	harga	uraian	Luas	Lokasi	Tgl Perolehan	Keterangan
SMAN 1 TOTIKUM	3	0	Baik	150	Jl. Kapitan Labas, No. 01 Sobonon Kec. Totikum Kab. Banggai Kepulauan	31/10/2007	Pembangunan Leb. Fisika
SMAN 1 TOTIKUM	4	0	Baik	72	Jl. Kapitan Labas, No. 01 Sobonon Kec. Totikum Kab. Banggai Kepulaun	31/12/2010	Pembangunan Ruang Multimedia
SMAN 1 TOTIKUM	5	0	Kurang Baik	52	Jl. Kapitan Labas, No. 01 Sobonon Kec. Totikum Kab. Banggai Kepulauan	31/12/2004	Pembangunan Ruang TU
SMAN 1 TOTIKUM	8	0	Baik	160	Jl. Kapitan Labas, No. 01 Sobonon Kec. Totikum Kab. Banggai Kepulauan	31/12/2008	Pembangunan 2 (dua) Ruang Belajar
SMAN 1 TINANGKUNG UTARA	1	0	Kurang Baik	52,02	Ponding-Ponding	31/12/2003	Dana BKS
SMAN 1 TINANGKUNG UTARA	2	0	Kurang Baik	52,02	Jl. Taman Siswa No. 1 Ponding-Ponding	31/12/2003	Dana BKS
SMAN 1 TINANGKUNG UTARA	3	0	Kurang Baik	52,02	Jl. Taman Siswa No. 1 Ponding-Ponding	31/12/2003	Dana BKS
SMAN 1 TINANGKUNG UTARA	4	0	Kurang Baik	52,02	Jl. Taman Siswa No. 1 Ponding-Ponding	31/12/2003	Dana BKS
SMAN 1 TINANGKUNG UTARA	5	0	Baik	75,68	Jl. Taman Siswa No. 1 Ponding-Ponding	31/12/2006	Block Grant
SMAN 1 TINANGKUNG UTARA	1	0	Baik	75,68	Jl. Taman Siswa No. 1 Ponding-Ponding	31/12/2006	Block Grant (Ruang Lab. Fisika)
SMAN 1 TINANGKUNG UTARA	1	0	Baik	75,68	Jl. Taman Siswa No. 1 Ponding-Ponding	31/12/2006	Block Grant (Ruang Lab. Fisika)
SMAN 1 TINANGKUNG UTARA	6	0	Baik	75,68	Jl. Taman Siswa No. 1 Ponding-Ponding	31/12/2007	Block Grant
SMAN 1 TINANGKUNG UTARA	7	0	Baik	69,97	Jl. Taman Siswa No. 1 Ponding-Ponding	31/12/2007	Block Grant
SMAN 1 TINANGKUNG UTARA	8	0	Baik	71,36	Jl. Taman Siswa No. 1 Ponding-Ponding	31/12/2007	DAU
SMAN 1 TINANGKUNG UTARA	9	0	Baik	71,36	Jl. Taman Siswa No. 1 Ponding-Ponding	31/12/2007	DAU
SMAN 1 TINANGKUNG UTARA	10	0	Baik	64,45	Jl. Taman Siswa No. 1 Ponding-Ponding	31/12/2009	Block Grant
SMAN 1 TINANGKUNG UTARA	3	0	Baik	138,1	Jl. Taman Siswa No. 1 Ponding-Ponding	31/12/2013	DAK Daerah
SMAN 1 TINANGKUNG UTARA	3	0	Baik	138,1	Jl. Taman Siswa No. 1 Ponding-Ponding	31/12/2013	DAK Daerah
SMAN 1 TINANGKUNG UTARA	1	0	Baik	96	Jl. Taman Siswa No. 1 Ponding-Ponding	31/12/2013	DAK Daerah
SMAN 1 TINANGKUNG UTARA	1	0	Baik	96	Jl. Taman Siswa No. 1 Ponding-Ponding	31/12/2013	DAK Daerah

Nm UPB	No Register	harga	uraian	Luas	Lokasi	Tgl Perolehan	Keterangan
SMAN 1 BUKO SELATAN	1	0	Baik	83	Jl. Nyiur No. 1 Lumbi-Lumbia	31/12/2015	RUANG KANTOR
SMAN 1 BUKO SELATAN	1	0	Baik	83	Jl. Nyiur No. 1 Lumbi-Lumbia	31/12/2015	RUANG KANTOR
SMAN 1 BUKO SELATAN	3	0	Baik	132,8	Jl. Nyiur, No. 1 Lumbi-Lumbia	31/12/2012	Ruang Kelas
SMAN 1 BUKO SELATAN	3	0	Baik	132,8	Jl. Nyiur, No. 1 Lumbi-Lumbia	31/12/2012	Ruang Kelas
SMAN 1 BUKO SELATAN	1	0	Baik	127,6	Jl. Nyiur, No. 1 Lumbi-Lumbia	31/12/2012	GEDUNG PERPUSTAKAAN
SMAN 1 BUKO SELATAN	1	0	Baik	159	Jl. Nyiur, No. 1 Lumbi-Lumbia	31/12/2012	RUANG LAB IPS
SMAN 1 BUKO SELATAN	1	0	Baik	159	Jl. Nyiur, No. 1 Lumbi-Lumbia	31/12/2012	RUANG LAB IPS
SMAN 1 BOKAN KEPULAUAN	1	0	Kurang Baik	120	JL. A. BOLOTUNA NO. KEAK KEC. BOKAN KEPULAUAN KAB. BANGGAIL LAUT	21/01/2006	RUANG LAB
SMAN 1 BOKAN KEPULAUAN	1	0	Kurang Baik	120	JL. A. BOLOTUNA NO. KEAK KEC. BOKAN KEPULAUAN KAB. BANGGAIL LAUT	21/01/2006	RUANG LAB
SMAN 1 BOKAN KEPULAUAN	1	0	Baik	270	JL. A. BOLOTUNA NO. KEAK KEC. BOKAN KEPULAUAN KAB. BANGGAI LAUT	21/01/2006	RUANG KANTOR
SMAN 1 BOKAN KEPULAUAN	1	0	Baik	270	JL. A. BOLOTUNA NO. KEAK KEC. BOKAN KEPULAUAN KAB. BANGGAI LAUT	21/01/2006	RUANG KANTOR
SMAN 1 BOKAN KEPULAUAN	2	0	Kurang Baik	32	JL. A. BOLOTUNA NO. KEAK KEC. BOKAN KEPULAUAN KAB. BANGGAI LAUT	31/12/2006	MCK
SMAN 1 BOKAN KEPULAUAN	1	0	Baik	33	JL.A. BOLOTUNA NO. KEAK KEC. BOKAN KEPULAUAN KAB. BANGGAI LAUT	01/12/2006	MCK SISWA
SMKN 1 TINANGKUNG	3	0	Baik	270	Desa Tompudau Kec. Tinangkung	31/12/2009	Bantuan APBN II 2009 3 Ruang Belajar
SMKN 1 TINANGKUNG	4	0	Baik	260	Desa Tompudau Kec. Tinangkung	31/12/2010	Bantuan APBD I 3 Ruang Belajar
SMKN 1 TINANGKUNG	5	0	Baik	360	Desa Tompudau Kec. Tinangkung	31/12/2011	Bantuan APBN 4 Ruang Kelas
SMKN 1 TINANGKUNG	6	0	Baik	270	Desa Tompudau Kec. Tinangkung	31/12/2014	3 Ruang Kelas
SMKN 1 TINANGKUNG	1	0	Baik	260	Desa Tompudau Kec. Tinangkung	31/12/2010	Bantuan APBD I
SMKN 1 TINANGKUNG	1	0	Baik	260	Desa Tompudau Kec. Tinangkung	31/12/2010	Bantuan APBD I
SMKN 1 TINANGKUNG	1	0	Baik		Desa Tompudau Kec. Tinangkung	31/12/2010	Lab. Komputer Bantuan APBD I 2010
SMKN 1 TINANGKUNG	1	0	Baik		Desa Tompudau Kec. Tinangkung	31/12/2010	Lab. Komputer Bantuan APBD I 2010
SMKN 1 TINANGKUNG	2	0	Baik	130	Desa Tompudau Kec. Tinangkung	31/12/2014	Lab. Sains Bantuan DAK 2014
SMKN 1 TINANGKUNG	2	0	Baik	130	Desa Tompudau Kec. Tinangkung	31/12/2014	Lab. Sains Bantuan DAK 2014
SMKN 1 TINANGKUNG	7	0	Baik	240	Desa Tompudau Kec. Tinangkung	31/12/2012	Ruang Praktek 2 Ruang Bantuan APBN 2012
SMKN 1 TINANGKUNG	1	0	Baik	130	Desa Tompudau Kec. Tinangkung	31/12/2014	Bantuan DAK 2014
SMKN 1 TINANGKUNG	1	0	Baik	230	Desa Tompudau Kec. Tinangkung	31/12/2014	Aula Bantuan APBN 2014
SMKN 1 TINANGKUNG	1	0	Baik	230	Desa Tompudau Kec. Tinangkung	31/12/2014	Aula Bantuan APBN 2014

Nm UPB	No Register	harga	uraian	Luas	Lokasi	Tgl Perolehan	Keterangan
SMKN 1 TINANGKUNG	1	0	Baik	613	Desa Tompudau Kec. Tinangkung	16/12/2015	Bantuan Direktorat PK-LK Dikmen 2015
SMKN 1 TINANGKUNG	8	0	Baik	150	Desa Tompudau Kec. Tinangkung	31/12/2016	Bantuan 3T 2016
SMK NEGERI 2 BULAGI UTARA	1	0	Kurang Baik	266,5	Montop	31/12/2008	Kurang Baik
SMK NEGERI 2 BULAGI UTARA	1	0	Kurang Baik	3	Montop	31/12/2008	Kurang Baik
SMKN 1 TOTIKUM SELATAN	2	0	Baik		Jl Keramat No. 01 Kanali	31/12/2013	Ruang Praktik Siswa (1 ruang digunakan sbg ruang kelas)
SMKN 1 TOTIKUM SELATAN	3	0	Baik		Jl Keramat Desa Kanali	31/12/2013	Ruang Praktik Siswa (Rg. Kelas, Lab.IPA, Rg. Alat Olahraga)
SMKN 1 TOTIKUM SELATAN	1	0	Baik		Jl Keramat Desa Kanali	30/12/2014	Digunakan sebagai Kantor
SMKN 1 TOTIKUM SELATAN	1	0	Kurang Baik		Jl Keramat No. 01 Desa Kanali	31/12/2013	
SMK NEGERI 2 BANGGAI	1	0	Baik	180	Jl. Mandapar No. 2 Bentean, Kec. Banggai Selatan Kab. Banggai Laut	31/12/2012	Bangunan Gedung Kelas, APBN
SMK NEGERI 2 BANGGAI	2	0	Baik	180	Jl. Mandapar No. 02 Desa Bentean Kec. Banggai Selatan Kab. Banggai Laut	31/12/2013	Bangunan Gedung Kelas, APBN
SMK NEGERI 2 BANGGAI	3	0	Baik	180	Jl. Mandapar No. 02 Desa Bentean Kec. Banggai Selatan Kab. Banggai Laut	31/12/2014	Bangunan Gedung Kelas, APBN
SMK NEGERI 1 BANGGAI	1	0	Baik	250	JALAN BUBUNG BATU NO.1 DESA LAMPA KEC.BANGGAI KAB. BANGGAI LAUT	02/01/2009	PEMBANGUNAN GEDUNG KANTOR APBD Tkt.I 2009
SMK NEGERI 1 BANGGAI	1	0	Baik	250	JALAN BUBUNG BATU NO.1 DESA LAMPA KEC.BANGGAI KAB. BANGGAI LAUT	02/01/2009	PEMBANGUNAN GEDUNG KANTOR APBD Tkt.I 2009
SMK NEGERI 1 BANGGAI	1	0	Baik	150	JALAN BUBUNG BATU NO.1 DESA LAMPA KEC.BANGGAI KAB. BANGGAI LAUT	31/12/2010	PEMBANGUNAN GEDUNG PERPUSTAKAAN APBD Tkt I
SMK NEGERI 1 BANGGAI	1	0	Baik	120	JALAN BUBUNG BATU NO.1 DESA LAMPA KEC.BANGGAI KAB. BANGGAI LAUT	31/12/2011	PEMBANGUNAN RUANG PARAKTEK SISWA APBNP/2011
SMK NEGERI 1 BANGGAI	1	0	Baik	120	JALAN BUBUNG BATU NO.1 DESA LAMPA KEC.BANGGAI KAB. BANGGAI LAUT	31/12/2011	PEMBANGUNAN RUANG PARAKTEK SISWA APBNP/2011
SMK NEGERI 1 BANGGAI	5	0	Baik	180	JALAN BUBUNG BATU NO.1 DESA LAMPA KEC.BANGGAI KAB. BANGGAI LAUT	31/12/2010	PEMBANGUNAN RUANG KELAS APBNP/2010
SMK NEGERI 1 BANGGAI	6	0	Kurang Baik	270	JALAN BUBUNG BATU NO.1 DESA LAMPA KEC.BANGGAI KAB. BANGGAI LAUT	31/12/2009	PEMBANGUNAN RUANG KELAS APBD Tkt.I/2009
SMK NEGERI 1 BANGGAI	7	0	Kurang Baik	270	JALAN BUBUNG BATU NO.1 DESA LAMPA KEC.BANGGAI KAB. BANGGAI LAUT	31/12/2009	PEMBANGUNAN RUANG KELAS APBD Tkt.I/2009
SMK NEGERI 1 BANGGAI	9	0	Kurang Baik	270	JALAN BUBUNG BATU NO.1 DESA LAMPA KEC.BANGGAI KAB. BANGGAI LAUT	31/12/2009	PEMBANGUNAN RUANG KELAS APBNP/2009
SMK NEGERI 1 BANGGAI	10	0	Baik	270	JALAN BUBUNG BATU NO.1 DESA LAMPA KEC.BANGGAI KAB. BANGGAI LAUT	31/12/2012	PEMBANGUNAN RUANG KELAS APBNP/2012

Nm UPB	No Register	harga	uraian	Luas	Lokasi	Tgl Perolehan	Keterangan
SMK NEGERI 1 BANGGAI	11	0	Baik	270	JALAN BUBUNG BATU NO.1 DESA LAMPA KEC.BANGGAI KAB. BANGGAI LAUT	31/12/2015	PEMBANGUNAN RUANG KELAS DAK/2015
SMK NEGERI 1 BANGGAI	2	0	Baik	120	JALAN BUBUNG BATU NO.1 DESA LAMPA KEC.BANGGAI KAB. BANGGAI LAUT	31/12/2015	PEMBANGUNAN RUANG PRAKTEK SISWA DAK/2015
SMK NEGERI 1 BANGGAI	2	0	Baik	120	JALAN BUBUNG BATU NO.1 DESA LAMPA KEC.BANGGAI KAB. BANGGAI LAUT	31/12/2015	PEMBANGUNAN RUANG PRAKTEK SISWA DAK/2015
SMK NEGERI 1 BANGGAI	2	0	Baik	120	JALAN BUBUNG BATU NO.1 DESA LAMPA KEC.BANGGAI KAB. BANGGAI LAUT	31/12/2015	PEMBANGUNAN RUANG GURU DAK/2015
SMK NEGERI 1 BANGGAI	2	0	Baik	120	JALAN BUBUNG BATU NO.1 DESA LAMPA KEC.BANGGAI KAB. BANGGAI LAUT	31/12/2015	PEMBANGUNAN RUANG GURU DAK/2015
SMK NEGERI 1 BANGGAI	3	0	Baik	150	JALAN BUBUNG BATU NO.1 DESA LAMPA KEC.BANGGAI KAB. BANGGAI LAUT	31/12/2016	PEMBANGUNAN RUANG PRAKTEK SISWA APBNP/2016
SMK NEGERI 1 BANGGAI	3	0	Baik	150	JALAN BUBUNG BATU NO.1 DESA LAMPA KEC.BANGGAI KAB. BANGGAI LAUT	31/12/2016	PEMBANGUNAN RUANG PRAKTEK SISWA APBNP/2016
SMK NEGERI 1 BANGGAI	12	0	Baik	270	JALAN BUBUNG BATU NO.1 DESA LAMPA KEC.BANGGAI KAB. BANGGAI LAUT	31/12/2009	PEMBANGUNAN RUANG KELAS APBNP/2009
SMK NEGERI 1 BANGGAI	4	0	Kurang Baik		JALAN BUBUNG BATU NO.1 DESA LAMPA KEC.BANGGAI KAB. BANGGAI LAUT	31/12/2009	PEMBANGUNAN LAB KOMPUTER APBNP/2009
SMK NEGERI 1 BANGGAI	4	0	Kurang Baik		JALAN BUBUNG BATU NO.1 DESA LAMPA KEC.BANGGAI KAB. BANGGAI LAUT	31/12/2009	PEMBANGUNAN LAB KOMPUTER APBNP/2009
SLB NEGERI SALAKAN	1	0	Baik	77,34	Jln. Transpeling Desa Kautu, Kec. Tinangkung	31/12/2013	1 Ruang Kantor, 1 ruang Dewan Guru, 1 ruang uks
SLB NEGERI SALAKAN	2	0	Baik	108	Jln. Transpeling Desa Kautu, Kec. Tinangkung	31/12/2013	Ruang Kelas 1, 2, 3
SLB NEGERI SALAKAN	3	0	Baik	111,6	Jln. Transpeling Desa Kautu, Kec. Tinangkung	31/12/2013	Ruang SMA, BKBPI, TATA BOGA, WC
SLBN LUWUK	2	0	Baik	0	JALAN IMAM BONJOL KM4 KILONGAN PERMAI LUWUK	31/12/2005	
SLBN LUWUK	3	0	Baik	0	JALAN IMAM BONJOL KM4 KILONGAN PERMAI LUWUK	31/12/2005	
SLBN LUWUK	1	0	Kurang Baik	0	JALAN IMAM BONJOL KM4 KILONGAN PERMAI LUWUK	31/12/2005	
SLBN LUWUK	2	0	Kurang Baik	0	JALAN IMAM BONJOL KM4 KILONGAN PERMAI LUWUK	31/12/2005	
SLBN LUWUK	3	0	Kurang Baik	0	JALAN IMAM BONJOL KM 4 KILONGAN PERMAI LUWUK	31/12/2005	
SLBN LUWUK	4	0	Kurang Baik	0	JALAN IMAM BONJOL KM 4 KILONGAN PERMAI LUWUK	31/12/2005	
SLBN LUWUK	5	0	Kurang Baik	0	JALAN IMAM BONJOL KM 4 KILONGAN PERMAI LUWUK	31/12/2005	
SLBN LUWUK	6	0	Kurang Baik	0	JALAN IMAM BONJOL KM4 KILONGAN PERMAI LUWUK	31/12/2005	
SLBN LUWUK	1	0	Baik	0	JALAN IMAM BONJOL KM4 KILONGAN PERMAI LUWUK	31/12/2005	
SLBN LUWUK	4	0	Baik	0	JALAN IMAM BONJOL KM4 KILONGAN PERMAI LUWUK	31/12/2011	
SLBN LUWUK	5	0	Baik	0	JALAN IMAM BONJOL KM4 KILONGAN PERMAI LUWUK	31/12/2016	

Nm UPB	No Register	harga	uraian	Luas	Lokasi	Tgl Perolehan	Keterangan
SMKN 1 GALANG	5	0	Baik	0	Jl.Bandar Udara No 1 Lalos Tolitoli	31/12/2017	BANGUNAN RKB 2017 masih dalam penyelesaian
SMKN 1 GALANG	6	0	Baik	0	Jl. Bandar Udara no 1 Lalos SMK Negeri 1 Galang	31/12/2017	RKB 2017 Masih dalam penyelesaian
SMKN 1 BOKAT	1	0	Baik	118	Jl. Pusadan, RT 001 RW 001, Desa Bokat, Kecamatan Bokat, Kabupaten Buol, Provinsi Sulawesi Tengah	31/12/2003	
SMKN 1 BOKAT	1	0	Baik	118	Jl. Pusadan, RT 001 RW 001, Desa Bokat, Kecamatan Bokat, Kabupaten Buol, Provinsi Sulawesi Tengah	31/12/2003	
SMKN 1 BOKAT	1	0	Baik	162	Jl. Pusadan, RT 001 RW 001, Desa Bokat, Kecamatan Bokat, Kabupaten Buol, Provinsi Sulawesi Tengah	31/12/2003	
SMKN 1 BOKAT	2	0	Baik	126	Jl. Pusadan, RT 001 RW 001, Desa Bokat, Kecamatan Bokat, Kabupaten Buol, Provinsi Sulawesi Tengah	31/12/2004	
SMKN 1 BOKAT	2	0	Baik	126	Jl. Pusadan, RT 001 RW 001, Desa Bokat, Kecamatan Bokat, Kabupaten Buol, Provinsi Sulawesi Tengah	31/12/2004	
SMKN 1 BOKAT	2	0	Baik	126	Jl. Pusadan, RT 001 RW 001, Desa Bokat, Kecamatan Bokat, Kabupaten Buol, Provinsi Sulawesi Tengah	31/12/2005	
SMKN 1 BOKAT	1	0	Baik	91	Jl. Pusadan, RT 001 RW 001, Desa Bokat, Kecamatan Bokat, Kabupaten Buol, Provinsi Sulawesi Tengah	31/12/2006	
SMKN 1 BOKAT	1	0	Baik	91	Jl. Pusadan, RT 001 RW 001, Desa Bokat, Kecamatan Bokat, Kabupaten Buol, Provinsi Sulawesi Tengah	31/12/2006	
SMKN 1 BOKAT	3	0	Baik	162	Jl. Pusadan, RT 001 RW 001, Desa Bokat, Kecamatan Bokat, Kabupaten Buol, Provinsi Sulawesi Tengah	31/12/2006	
SMKN 1 BOKAT	4	0	Baik	162	Jl. Pusadan, RT 001 RW 001, Desa Bokat, Kecamatan Bokat, Kabupaten Buol, Provinsi Sulawesi Tengah	31/12/2007	
SMKN 1 BOKAT	5	0	Baik	162	Jl. Pusadan, RT 001 RW 001, Desa Bokat, Kecamatan Bokat, Kabupaten Buol, Provinsi Sulawesi Tengah	31/12/2011	
SMKN 1 BOKAT	1	0	Baik	144	Jl. Pusadan, RT 001 RW 001, Desa Bokat, Kecamatan Bokat, Kabupaten Buol, Provinsi Sulawesi Tengah	31/12/2013	Sumber dana dari APBN
SMKN 1 BOKAT	6	0	Baik	243	Jl. Pusadan, RT 001 RW 001, Desa Bokat, Kecamatan Bokat, Kabupaten Buol, Provinsi Sulawesi Tengah	31/12/2013	Sumber dana dari APBN
SMKN 1 BOKAT	7	0	Baik	243	Jl. Pusadan, RT 001 RW 001, Desa Bokat, Kecamatan Bokat, Kabupaten Buol, Provinsi Sulawesi Tengah	31/12/2014	Sumber dana dari DAK

Nm UPB	No Register	harga	uraian	Luas	Lokasi	Tgl Perolehan	Keterangan
SMKN 1 BOKAT	8	0	Baik	324	Jl. Pusadan, RT 001 RW 001, Desa Bokat, Kecamatan Bokat, Kabupaten Buol, Provinsi Sulawesi Tengah	31/12/2015	Sumber dana dari DAK
SMKN 1 BOKAT	2	0	Baik	144	Jl. Pusadan, RT 001 RW 001, Desa Bokat, Kecamatan Bokat, Kabupaten Buol, Provinsi Sulawesi Tengah	31/12/2015	Sumber dana dari DAK
SMKN 1 BOKAT	2	0	Baik	144	Jl. Pusadan, RT 001 RW 001, Desa Bokat, Kecamatan Bokat, Kabupaten Buol, Provinsi Sulawesi Tengah	31/12/2015	Sumber dana dari DAK
SMKN 1 BOKAT	1	0	Baik		Jl. Pusadan, RT 001 RW 001, Desa Bokat, Kecamatan Bokat, Kabupaten Buol, Provinsi Sulawesi Tengah	31/12/2012	Mushollah, Bantuan Swadaya Masarakat, Perubahan data setelah Pengimputan 2018
SMKN 1 BOKAT	1	0	Baik		Jl. Pusadan, RT 001 RW 001, Desa Bokat, Kecamatan Bokat, Kabupaten Buol, Provinsi Sulawesi Tengah	31/12/2012	Mushollah, Bantuan Swadaya Masarakat, Perubahan data setelah Pengimputan 2018
SLB NEGERI BUOL	1	0	Kurang Baik	0	Jl. Kihajar Dewantoro.	31/12/2012	Bangunan Gedung Kantor
SLB NEGERI BUOL	1	0	Kurang Baik	0	Jl. Kihajar Dewantoro.	31/12/2012	Bangunan Gedung Kantor
SLB NEGERI BUOL	1	0	Kurang Baik		Jl. Kihajar Dewantoro	31/12/2012	Rumah Dinas Kepala Sekolah.
SLB NEGERI BUOL	1	0	Kurang Baik		Jl. Kihajar Dewantoro	31/12/2012	Bangunan Gedung Perpustakaan
SLB NEGERI BUOL	1	0	Kurang Baik	0	Jl. Kihajar Dewantoro	31/12/2012	Gedung Bangunan Keterampilan
SLB NEGERI BUOL	1	0	Kurang Baik		Jl. Kihajar Dewantoro	31/12/2013	Bangunan Gudang
SLB NEGERI BUOL	2	0	Kurang Baik	0	Jl. Kihajar Dewantoro	31/12/2012	Bangunan Gedung SMPLB 1 Ruang
SLB NEGERI BUOL	4	0	Baik	0	Jl. Kihajar Dewantoro	31/12/2012	Bangunan Gedung Ruang Belajar SMPLB 2 Ruang
UPTD. Dolago Tanggunung	1	0	Baik			15/12/2016	PENYERAHAN P3D
UPTD. Dolago Tanggunung	1	0	Baik			15/12/2016	PENYERAHAN P3D
UPT KPH pogogul	1	0	Baik	0		15/12/2016	PENYERAHAN P3D
UPT KPH pogogul	1	0	Baik	240		15/12/2016	PENYERAHAN P3D
UPT KPH pogogul	1	0	Baik	240		15/12/2016	PENYERAHAN P3D
UPT KPH pogogul	2	0	Baik	0	PAGAR KANTOR KPH	15/12/2016	PENYERAHAN P3D
UPT KPH pogogul	2	0	Baik	0	KANTOR RESORT KPH	15/12/2016	PENYERAHAN P3D
UPT KPH pogogul	2	0	Baik	0	KANTOR RESORT KPH	15/12/2016	PENYERAHAN P3D
UPT KPH pogogul	1	0	Baik		PEMBUATAN DEKER PLAT KPH	15/12/2016	PENYERAHAN P3D
UPT KPH Kulawi	1	0	Baik	24		15/12/2016	PENYERAHAN P3D
UPT KPH Kulawi	2	0	Baik	24		15/12/2016	PENYERAHAN P3D
UPT KPH Kulawi	3	0	Baik	24		15/12/2016	PENYERAHAN P3D
UPT KPH Gunung Dako	1	0	Baik	0		12/12/2012	PENYERAHAN P3D
UPT KPH Gunung Dako	1	0	Baik	0		12/12/2012	PENYERAHAN P3D

Nm UPB	No Register	harga	uraian	Luas	Lokasi	Tgl Perolehan	Keterangan
UPT KPH Gunung Dako	1	0	Baik	0		12/12/2012	PENYERAHAN P3D
UPT KPH Gunung Dako	1	0	Baik	0		12/12/2013	PENYERAHAN P3D (POS PENGAWASAN KEHUTANAN TENDE)
UPT KPH Gunung Dako	1	0	Baik		PEMBANGUNAN TEMPAT PARKIR	18/12/2013	PENYERAHAN P3D
UPT KPH Gunung Dako	2	0	Baik	0	REHAB. POS PENGAMANAN HUTAN	15/12/2011	PENYERAHAN P3D
UPT KPH Gunung Dako	2	0	Baik	0		18/12/2014	PENYERAHAN P3D
UPT KPH Gunung Dako	2	0	Baik	0		18/12/2014	PENYERAHAN P3D
UPT KPH Gunung Dako	1	0	Baik	0		17/12/2015	PENYERAHAN P3D (PEMBANGUNAN MUSHOLAH KANTOR)
UPT KPH Gunung Dako	1	0	Baik	0		17/12/2015	PENYERAHAN P3D (PEMBANGUNAN MUSHOLAH KANTOR)
UPT KPH Gunung Dako	1	0	Baik	0		17/12/2015	PENYERAHAN P3D

MUTASI ASET TETAP JALAN, IRIGASI DAN JARINGAN (KIB-D)
PEMERINTAH PROVINSI SULAWESI TENGAH
TAHUN ANGGARAN 2021

No	JENIS ASET	JALAN, IRIGASI DAN JARINGAN (KIB-D)	Dinas Pendidikan dan Kebudayaan Daerah	Dinas Kesehatan Daerah	RSUD Undata Provinsi Sulawesi Tengah	RSUD Madani Provinsi Sulawesi Tengah	Dinas Bina Marga dan Penataan Ruang
0	0	0	1	2	3	4	5
A	**Saldo Akhir Per 31 Desember 2020**	3.883.559.327.970,16	8.174.996.087,38	4.488.659.924,00	18.982.264.139,00	5.680.461.813,00	2.091.875.551.991,94
1	Reklasifikasi	-	-	-	-	-	-
2	Koreksi Extra Kompatabel	1.858.952.044,00	142.740.282,00	181.730.000,00	13.100.000,00	-	-
3	Koreksi Nilai	47.485.461,00	39.985.461,00	-	-	-	-
4	Koreksi Pencatatan Simda	-	-	-	-	-	-
5	Maping 108	4.845.909.520,00	1.757.497.220,00	-	-	303.050.000,00	95.462.000,00
	Total Bertambah	6.752.347.025,00	1.940.222.963,00	181.730.000,00	13.100.000,00	303.050.000,00	95.462.000,00
1	Reklasifikasi	-	-	-	-	-	-
2	Ekstra Komptabel 2020	-	-	-	-	-	-
3	Koreksi Nilai	-	-	-	-	-	-
4	Koreksi Pencatatan Simda	95.333.150,00	-	-	-	-	-
5	Maping 108	1.690.145.739,00	414.724.000,00	-	-	-	-
	Total Berkurang	1.785.478.889,00	414.724.000,00	-	-	-	-
A	**Saldo Awal Per 1 Januari 2021**	3.888.526.196.106,16	9.700.495.050,38	4.670.389.924,00	18.995.364.139,00	5.983.511.813,00	2.091.971.013.991,94
1	Realisasi Sp2d Belanja Modal	203.823.761.156,01	162.300.000,00	132.000.000,00	24.422.750,00	-	114.259.719.876,00
2	Dari Extracomp Menjadi Aset Tetap	-	-	-	-	-	-
3	Aset Baru Ditemukan	-	-	-	-	-	-
4	Hibah	55.189.178.324,00	-	-	-	-	55.189.178.324,00
5	Hibah Komite Sekolah	-	-	-	-	-	-
6	Belanja Non Modal	2.918.544.586,00	74.924.000,00	-	176.404.486,00	-	744.724.000,00
7	Pinjam Pakai	-	-	-	-	-	-
8	Reklas Antar Kib	1.466.634.435,00	530.293.500,00	-	-	-	-
9	Reklas Atb	-	-	-	-	-	-
10	Reklas Aset Lain-Lain	-	-	-	-	-	-
11	Reklas Kdp	3.288.662.050,00	-	-	-	-	2.705.995.900,00
12	Utang Belanja Modal	-	-	-	-	-	-
13	Mutasi Antar Skpd	150.300.000,00	-	-	-	-	-
	Total Bertambah	266.837.080.551,01	767.517.500,00	132.000.000,00	200.827.236,00	-	172.899.618.100,00
1	Pinjam Pakai	-	-	-	-	-	-
2	Penghentian Penggunaan/Penghapusan 2021	-	-	-	-	-	-
3	Mutasi Antar Skpd	150.300.000,00	-	-	-	-	-
4	Lebih Bayar Sp2d 2021 (Koreksi Lra)	-	-	-	-	-	-
5	Reklas Antar Kib	10.713.747.100,00	-	132.000.000,00	-	-	2.655.254.800,00
6	Reklas Atb	-	-	-	-	-	-
7	Reklas Aset Lain-Lain	18.486.645.844,05	-	-	2.965.701.000,00	-	-
8	Pembayaran Hutang	1.337.131.700,00	-	-	-	-	1.337.131.700,00
9	Ekstra Komptabel 2021 (Dari Aset Tetap Menjadi Extracomp)	18.856.000,00	18.856.000,00	-	-	-	-
10	Reklas Kdp	-	-	-	-	-	-
11	Belanja Modal Yang Tidak Menjadi Aset Tetap	32.537.414.000,00	-	-	-	-	-
	Total Berkurang	63.244.094.644,05	18.856.000,00	132.000.000,00	2.965.701.000,00	-	3.992.386.500,00
	Saldo Akhir Per 31 Desember 2021	4.092.119.182.013,12	10.449.156.550,38	4.670.389.924,00	16.230.490.375,00	5.983.511.813,00	2.260.878.245.591,94

MUTASI ASET TETAP JALAN, IRIGASI DAN JARINGAN (KIB-D)
PEMERINTAH PROVINSI SULAWESI TENGAH
TAHUN ANGGARAN 2021

No	JENIS ASET	Dinas Cipta Karya dan Sumber Daya Air	Dinas Perumahan, Kawasan Permukiman dan Pertanahan	Satuan Polisi Pamong Praja	Badan Penanggulangan Bencana Daerah Provinsi Tengah	Dinas Sosial	Dinas Tenaga Kerja dan Transmigrasi	Dinas Pemberdayaan Perempuan dan Perlindungan Anak	Dinas Pangan
0	0	6	7	8	9	10	11	12	13
A	Saldo Akhir Per 31 Desember 2020	1.628.763.695.352,00	9.555.253.041,49	195.147.632,00	9.843.689.000,00	740.771.000,00	1.069.754.000,00	127.465.054,00	416.921.000,00
1	Reklasifikasi	-	-	-	-	-	-	-	-
2	Koreksi Extra Kompatabel	20.300.000,00	-	-	5.450.000,00	34.450.000,00	-	-	-
3	Koreksi Nilai	-	-	-	-	-	-	-	-
4	Koreksi Pencatatan Simda	-	-	-	-	-	-	-	-
5	Maping 108	231.310.500,00	-	-	-	-	-	-	83.242.000,00
	Total Bertambah	251.610.500,00	-	-	5.450.000,00	34.450.000,00	-	-	83.242.000,00
1	Reklasifikasi	-	-	-	-	-	-	-	-
2	Ekstra Komptabel 2020	-	-	-	-	-	-	-	-
3	Koreksi Nilai	-	-	-	-	-	-	-	-
4	Koreksi Pencatatan Simda	95.333.150,00	-	-	-	-	-	-	-
5	Maping 108	-	37.251.500,00	10.400.000,00	-	29.500.000,00	-	22.889.664,00	2.600.000,00
	Total Berkurang	95.333.150,00	37.251.500,00	10.400.000,00	-	29.500.000,00	-	22.889.664,00	2.600.000,00
A	Saldo Awal Per 1 Januari 2021	1.628.919.972.712,00	9.518.001.541,49	184.747.632,00	9.849.139.000,00	745.721.000,00	1.069.754.000,00	104.575.390,00	497.363.000,00
1	Realisasi Sp2d Belanja Modal	75.964.137.241,00	-	-	-	-	137.900.000,00	-	-
2	Dari Extracomp Menjadi Aset Tetap	-	-	-	-	-	-	-	-
3	Aset Baru Ditemukan	-	-	-	-	-	-	-	-
4	Hibah	-	-	-	-	-	-	-	-
5	Hibah Komite Sekolah	-	-	-	-	-	-	-	-
6	Belanja Non Modal	321.613.000,00	-	-	-	36.000.000,00	223.945.000,00	-	-
7	Pinjam Pakai	-	-	-	-	-	-	-	-
8	Reklas Antar Klb	149.817.000,00	-	-	-	-	-	-	-
9	Reklas Alb	-	-	-	-	-	-	-	-
10	Reklas Aset Lain-Lain	-	-	-	-	-	-	-	-
11	Reklas Kdp	582.666.150,00	-	-	-	-	-	-	-
12	Utang Belanja Modal	-	-	-	-	-	-	-	-
13	Mutasi Antar Skpd	-	-	-	-	-	-	-	-
	Total Bertambah	77.018.233.391,00	-	-	-	36.000.000,00	361.845.000,00	-	-
1	Pinjam Pakai	-	-	-	-	-	-	-	-
2	Penghentian Penggunaan/Penghapusan 2021	-	-	-	-	-	-	-	-
3	Mutasi Antar Skpd	150.300.000,00	-	-	-	-	-	-	-
4	Lebih Bayar Sp2d 2021 (Koreksi Lra)	-	-	-	-	-	-	-	-
5	Reklas Antar Klb	-	-	-	-	36.000.000,00	-	-	-
6	Reklas Alb	-	-	-	-	-	-	-	-
7	Reklas Aset Lain-Lain	-	-	-	-	-	-	-	-
8	Pembayaran Hutang	-	-	-	-	-	-	-	-
9	Ekstra Komptabel 2021 (Dari Aset Tetap Menjadi Extracomp)	-	-	-	-	-	-	-	-
10	Reklas Kdp	-	-	-	-	-	-	-	-
11	Belanja Modal Yang Tidak Menjadi Aset Tetap	32.265.652.000,00	-	-	-	-	-	-	-
	Total Berkurang	32.415.952.000,00	-	-	-	36.000.000,00	-	-	-
	Saldo Akhir Per 31 Desember 2021	1.673.522.254.103,00	9.518.001.541,49	184.747.632,00	9.849.139.000,00	745.721.000,00	1.431.599.000,00	104.575.390,00	497.363.000,00

MUTASI ASET TETAP JALAN, IRIGASI DAN JARINGAN (KIB-D)
PEMERINTAH PROVINSI SULAWESI TENGAH
TAHUN ANGGARAN 2021

No	JENIS ASET	Dinas Lingkungan Hidup Daerah	Dinas Kependudukan dan Pencatatan Sipil	Dinas Pemberdayaan Masyarakat dan Desa	Dinas Pengendalian Penduduk dan Keluarga Berencana	Dinas Perhubungan	Dinas Komunikasi, Informatika, Persandian dan Statistik	Dinas Koperasi, Usaha Kecil dan Menengah
0	0	14	15	16	17	18	19	20
A	Saldo Akhir Per 31 Desember 2020	146.774.000,00	133.314.000,00	291.390.000,00	-	8.393.696.288,00	2.308.896.200,00	627.286.000,00
1	Reklasifikasi	-	-	-	-	-	-	-
2	Koreksi Extra Kompatabel	-	-	22.334.000,00	-	519.920.000,00	-	4.836.000,00
3	Koreksi Nilai	-	-	-	-	-	-	-
4	Koreksi Pencatatan Simda	-	-	-	-	-	-	-
5	Maping 108	-	-	62.900.000,00	-	15.000.000,00	-	-
	Total Bertambah	-	-	85.234.000,00	-	534.920.000,00	-	4.836.000,00
1	Reklasifikasi	-	-	-	-	-	-	-
2	Ekstra Komptabel 2020	-	-	-	-	-	-	-
3	Koreksi Nilai	-	-	-	-	-	-	-
4	Koreksi Pencatatan Simda	-	-	-	-	-	-	-
5	Maping 108	-	53.570.000,00	-	-	198.000.000,00	188.000.000,00	-
	Total Berkurang	-	53.570.000,00	-	-	198.000.000,00	188.000.000,00	-
A	Saldo Awal Per 1 Januari 2021	146.774.000,00	79.744.000,00	376.624.000,00	-	8.730.616.288,00	2.120.896.200,00	632.122.000,00
1	Realisasi Sp2d Belanja Modal	-	-	-	-	31.450.000,00	-	49.900.000,00
2	Dari Extracomp Menjadi Aset Tetap	-	-	-	-	-	-	-
3	Aset Baru Ditemukan	-	-	-	-	-	-	-
4	Hibah	-	-	-	-	-	-	-
5	Hibah Komite Sekolah	-	-	-	-	-	-	-
6	Belanja Non Modal	-	199.845.400,00	-	-	-	-	5.500.000,00
7	Pinjam Pakai	-	-	-	-	-	-	-
8	Reklas Antar Kib	-	-	-	-	-	-	-
9	Reklas Atb	-	-	-	-	-	-	-
10	Reklas Aset Lain-Lain	-	-	-	-	-	-	-
11	Reklas Kdp	-	-	-	-	-	-	-
12	Utang Belanja Modal	-	-	-	-	-	-	-
13	Mutasi Antar Skpd	-	-	-	150.300.000,00	-	-	-
	Total Bertambah	-	199.845.400,00	-	150.300.000,00	31.450.000,00	-	55.400.000,00
1	Pinjam Pakai	-	-	-	-	-	-	-
2	Penghentian Penggunaan/Penghapusan 2021	-	-	-	-	-	-	-
3	Mutasi Antar Skpd	-	-	-	-	-	-	-
4	Lebih Bayar Sp2d 2021 (Koreksi Lra)	-	-	-	-	-	-	-
5	Reklas Antar Kib	-	-	-	-	-	-	-
6	Reklas Atb	-	-	-	-	-	-	-
7	Reklas Aset Lain-Lain	-	-	-	-	-	-	-
8	Pembayaran Hutang	-	-	-	-	-	-	-
9	Ekstra Komptabel 2021 (Dari Aset Tetap Menjadi Extracomp)	-	-	-	-	-	-	-
10	Reklas Kdp	-	-	-	-	-	-	-
11	Belanja Modal Yang Tidak Menjadi Aset Tetap	-	-	-	-	31.450.000,00	-	-
	Total Berkurang	-	-	-	-	31.450.000,00	-	-
	Saldo Akhir Per 31 Desember 2021	146.774.000,00	279.589.400,00	376.624.000,00	150.300.000,00	8.730.616.288,00	2.120.896.200,00	687.522.000,00

MUTASI ASET TETAP JALAN, IRIGASI DAN JARINGAN (KIB-D)
PEMERINTAH PROVINSI SULAWESI TENGAH
TAHUN ANGGARAN 2021

No	JENIS ASET	Dinas Penanaman Modal dan Pelayanan Terpadu Satu Pintu	Dinas Pemuda dan Olah Raga	Dinas Perpustakaan dan Kearsipan	Dinas Kelautan dan Perikanan	Dinas Pariwisata	Dinas Tanaman Pangan dan Hortikultura	Dinas Perkebunan dan Peternakan
0	0	21	22	23	24	25	26	27
A	Saldo Akhir Per 31 Desember 2020	410.142.650,00	542.462.500,00	682.270.100,00	32.133.931.925,00	894.554.111,10	2.857.469.675,00	8.901.640.050,00
1	Reklasifikasi	-	-	-	-	-	-	-
2	Koreksi Extra Kompatabel	7.500.000,00	-	-	302.520.000,00	9.879.000,00	526.102.762,00	20.490.000,00
3	Koreksi Nilai	-	-	-	-	-	-	-
4	Koreksi Pencatatan Simda	-	-	-	-	-	-	-
5	Maping 108	-	-	-	383.536.000,00	748.782.800,00	48.850.500,00	91.509.000,00
Total Bertambah		7.500.000,00	-	-	686.056.000,00	758.661.800,00	574.953.262,00	111.999.000,00
1	Reklasifikasi	-	-	-	-	-	-	-
2	Ekstra Komplabel 2020	-	-	-	-	-	-	-
3	Koreksi Nilai	-	-	-	-	-	-	-
4	Koreksi Pencatatan Simda	-	-	-	-	-	-	-
5	Maping 108	35.865.000,00	-	-	-	44.878.800,00	-	6.704.775,00
Total Berkurang		35.865.000,00	-	-	-	44.878.800,00	-	6.704.775,00
A	Saldo Awal Per 1 Januari 2021	381.777.650,00	542.462.500,00	682.270.100,00	32.819.989.925,00	1.608.337.111,10	3.532.422.937,00	9.006.934.275,00
1	Realisasi Sp2d Belanja Modal	-	7.469.356.000,00	-	267.423.640,00	377.926.000,00	3.036.282.856,00	687.355.000,00
2	Dari Extracomp Menjadi Aset Tetap	-	-	-	-	-	-	-
3	Aset Baru Ditemukan	-	-	-	-	-	-	-
4	Hibah	-	-	-	-	-	-	-
5	Hibah Komite Sekolah	-	-	-	-	-	-	-
6	Belanja Non Modal	-	-	-	117.750.000,00	-	194.788.300,00	48.818.000,00
7	Pinjam Pakai	-	-	-	-	-	-	-
8	Reklas Antar Kib	-	-	-	-	-	752.288.935,00	-
9	Reklas Atb	-	-	-	-	-	-	-
10	Reklas Aset Lain-Lain	-	-	-	-	-	-	-
11	Reklas Kdp	-	-	-	-	-	-	-
12	Utang Belanja Modal	-	-	-	-	-	-	-
13	Mutasi Antar Skpd	-	-	-	-	-	-	-
Total Bertambah		-	7.469.356.000,00	-	405.173.640,00	377.926.000,00	3.983.360.091,00	736.173.000,00
1	Pinjam Pakai	-	-	-	-	-	-	-
2	Penghentian Penggunaan/Penghapusan 2021	-	-	-	-	-	-	-
3	Mutasi Antar Skpd	-	-	-	-	-	-	-
4	Lebih Bayar Sp2d 2021 (Koreksi Lra)	-	-	-	-	-	-	-
5	Reklas Antar Kib	-	7.469.356.000,00	-	-	-	421.136.300,00	-
6	Reklas Atb	-	-	-	-	-	-	-
7	Reklas Aset Lain-Lain	-	-	-	43.286.000,00	-	1.044.000,00	-
8	Pembayaran Hutang	-	-	-	-	-	-	-
9	Ekstra Komptabel 2021 (Dari Aset Tetap Menjadi Extracomp)	-	-	-	-	-	-	-
10	Reklas Kdp	-	-	-	-	-	-	-
11	Belanja Modal Yang Tidak Menjadi Aset Tetap	-	-	-	-	-	-	-
Total Berkurang		-	7.469.356.000,00	-	43.286.000,00	-	422.180.300,00	-
Saldo Akhir Per 31 Desember 2021		381.777.650,00	542.462.500,00	682.270.100,00	33.181.877.565,00	1.986.263.111,10	7.093.602.728,00	9.743.107.275,00

MUTASI ASET TETAP JALAN, IRIGASI DAN JARINGAN (KIB-D)
PEMERINTAH PROVINSI SULAWESI TENGAH
TAHUN ANGGARAN 2021

No	JENIS ASET	Dinas Kehutanan	Dinas Energi dan Sumber Daya Mineral	Dinas Perindustrian dan Perdagangan	Sekretariat Daerah	Inspektorat Daerah Provinsi Sulawesi Tengah	Badan Perencanaan Pembangunan Daerah Provinsi Sulawesi Tengah	Badan Pendapatan Daerah Provinsi Sulawesi Tengah
0	0	28	29	30	31	32	33	34
A	Saldo Akhir Per 31 Desember 2020	4.844.199.380,00	21.342.628.251,00	463.057.650,00	5.992.735.925,50	174.556.000,00	893.375.700,00	2.983.510.061,00
1	Reklasifikasi	-	-	-	-	-	-	-
2	Koreksi Extra Kompatabel	16.900.000,00	-	27.300.000,00	-	-	-	1.400.000,00
3	Koreksi Nilai	7.500.000,00	-	-	-	-	-	-
4	Koreksi Pencatatan Simda	-	-	-	-	-	-	-
5	Maping 108	1.024.767.500,00	-	-	-	-	-	-
	Total Bertambah	1.051.167.500,00	-	27.300.000,00	-	-	-	1.400.000,00
1	Reklasifikasi	-	-	-	-	-	-	-
2	Ekstra Komptabel 2020	-	-	-	-	-	-	-
3	Koreksi Nilai	-	-	-	-	-	-	-
4	Koreksi Pencatatan Simda	-	-	-	-	-	-	-
5	Maping 108	37.770.000,00	-	-	27.182.000,00	-	-	-
	Total Berkurang	37.770.000,00	-	-	27.182.000,00	-	-	-
A	Saldo Awal Per 1 Januari 2021	5.857.596.880,00	21.342.628.251,00	490.357.650,00	5.992.735.925,50	147.374.000,00	893.375.700,00	2.984.910.061,00
1	Realisasi Sp2d Belanja Modal	42.000.000,00	-	-	460.363.090,00	-	-	182.182.000,00
2	Dari Extracomp Menjadi Asel Tetap	-	-	-	-	-	-	-
3	Asel Baru Ditemukan	-	-	-	-	-	-	-
4	Hibah	-	-	-	-	-	-	-
5	Hibah Komite Sekolah	-	-	-	-	-	-	-
6	Belanja Non Modal	-	-	-	-	-	-	-
7	Pinjam Pakai	-	-	-	-	-	-	-
8	Reklas Antar Klb	7.500.000,00	-	-	-	-	-	-
9	Reklas Atb	-	-	-	-	-	-	-
10	Reklas Aset Lain-Lain	-	-	-	-	-	-	-
11	Reklas Kdp	-	-	-	-	-	-	-
12	Utang Belanja Modal	-	-	-	-	-	-	-
13	Mutasi Antar Skpd	-	-	-	-	-	-	-
	Total Bertambah	49.500.000,00	-	-	460.363.090,00	-	-	182.182.000,00
1	Pinjam Pakai	-	-	-	-	-	-	-
2	Penghentian Penggunaan/Penghapusan 2021	-	-	-	-	-	-	-
3	Mutasi Antar Skpd	-	-	-	-	-	-	-
4	Lebih Bayar Sp2d 2021 (Koreksi Lra)	-	-	-	-	-	-	-
5	Reklas Antar Klb	-	-	-	-	-	-	-
6	Reklas Atb	-	-	-	-	-	-	-
7	Reklas Aset Lain-Lain	-	15.456.614.844,05	20.000.000,00	-	-	-	-
8	Pembayaran Hutang	-	-	-	-	-	-	-
9	Ekstra Komptabel 2021 (Dari Aset Tetap Menjadi Extracomp)	-	-	-	-	-	-	-
10	Reklas Kdp	-	-	-	-	-	-	-
11	Belanja Modal Yang Tidak Menjadi Asel Tetap	-	-	-	-	-	-	182.182.000,00
	Total Berkurang	-	15.456.614.844,05	20.000.000,00	-	-	-	182.182.000,00
	Saldo Akhir Per 31 Desember 2021	5.907.096.880,00	5.885.013.406,95	470.357.650,00	6.453.099.015,50	147.374.000,00	893.375.700,00	2.984.910.061,00

MUTASI ASET TETAP JALAN, IRIGASI DAN JARINGAN (KIB-D)
PEMERINTAH PROVINSI SULAWESI TENGAH
TAHUN ANGGARAN 2021

No	JENIS ASET	Badan Pengelolaan Keuangan dan Aset Daerah Provinsi Sulawesi Tengah	Badan Kepegawaian Daerah Provinsi Sulawesi Tengah	Badan Pengembangan Sumber Daya Manusia Daerah Provinsi Sulawesi Tengah	Badan Penelitian, Pengembangan dan Inovasi Daerah Provinsi Sulawesi Tengah	Sekretariat DPRD Provinsi Sulawesi Tengah	Badan Penghubung Provinsi Sulawesi Tengah	Badan Kesatuan Bangsa dan Politik Daerah Provinsi Sulawesi Tengah
0	0	35	36	37	38	39	40	41
A	Saldo Akhir Per 31 Desember 2020	397.588.950,00	467.802.400,00	3.313.952.382,00	124.234.600,00	3.629.578.926,75	431.250.000,00	162.400.000,00
1	Reklasifikasi	-	-	-	-	-	-	-
2	Koreksi Extra Kompalabel	-	-	-	-	-	-	-
3	Koreksi Nilai	-	-	-	-	-	-	-
4	Koreksi Pencalatan Simda	-	-	-	-	-	-	-
5	Maping 108	-	-	-	-	-	-	-
	Total Bertambah	-	-	-	-	-	-	-
1	Reklasifikasi	-	-	-	-	-	-	-
2	Ekstra Komptabel 2020	-	-	-	-	-	-	-
3	Koreksi Nilai	-	-	-	-	-	-	-
4	Koreksi Pencatatan Simda	-	-	-	-	-	-	-
5	Maping 108	74.500.000,00	127.402.000,00	39.620.000,00	-	339.088.000,00	-	-
	Total Berkurang	74.500.000,00	127.402.000,00	39.620.000,00	-	339.088.000,00	-	-
A	Saldo Awal Per 1 Januari 2021	323.088.950,00	340.400.400,00	3.274.332.382,00	124.234.600,00	3.290.490.926,75	431.250.000,00	162.400.000,00
1	Realisasi Sp2d Belanja Modal	344.287.703,01	-	26.625.000,00	-	148.130.000,00	-	-
2	Dari Extracomp Menjadi Aset Tetap	-	-	-	-	-	-	-
3	Aset Baru Ditemukan	-	-	-	-	-	-	-
4	Hibah	-	-	-	-	-	-	-
5	Hibah Komite Sekolah	-	-	-	-	-	-	-
6	Belanja Non Modal	40.792.400,00	-	-	-	733.440.000,00	-	-
7	Pinjam Pakai	-	-	-	-	-	-	-
8	Reklas Antar Kib	-	-	-	26.735.000,00	-	-	-
9	Reklas Atb	-	-	-	-	-	-	-
10	Reklas Aset Lain-Lain	-	-	-	-	-	-	-
11	Reklas Kdp	-	-	-	-	-	-	-
12	Utang Belanja Modal	-	-	-	-	-	-	-
13	Mutasi Antar Skpd	-	-	-	-	-	-	-
	Total Bertambah	385.080.103,01	-	26.625.000,00	26.735.000,00	881.570.000,00	-	-
1	Pinjam Pakai	-	-	-	-	-	-	-
2	Penghentian Penggunaan/Penghapusan 2021	-	-	-	-	-	-	-
3	Mutasi Antar Skpd	-	-	-	-	-	-	-
4	Lebih Bayar Sp2d 2021 (Koreksi Lra)	-	-	-	-	-	-	-
5	Reklas Antar Kib	-	-	-	-	-	-	-
6	Reklas Atb	-	-	-	-	-	-	-
7	Reklas Aset Lain-Lain	-	-	-	-	-	-	-
8	Pembayaran Hutang	-	-	-	-	-	-	-
9	Ekstra Komptabel 2021 (Dari Aset Tetap Menjadi Extracomp)	-	-	-	-	-	-	-
10	Reklas Kdp	-	-	-	-	-	-	-
11	Belanja Modal Yang Tidak Menjadi Aset Tetap	-	-	-	-	58.130.000,00	-	-
	Total Berkurang	-	-	-	-	58.130.000,00	-	-
	Saldo Akhir Per 31 Desember 2021	708.169.053,01	340.400.400,00	3.300.957.382,00	150.969.600,00	4.113.930.926,75	431.250.000,00	162.400.000,00

LAMPIRAN BELANJA NON MODAL ASET TETAP JALAN, IRIGASI DAN JARINGAN (KIB D)
PROPINSI SULAWESI TENGAH
TAHUN ANGGARAN 2021

NO BUKTI	TGL	KODE						NAMA REKENING	NILAI	KETERANGAN
1.1.1-Dinas Pendidikan Provinsi Sulawesi Tengah										**74.924.000,00**
14100/SP2D-LS/BPKAD/2021	2-Dec-21	5	1	2	1	1	30	Belanja Alat/Bahan untuk Kegiatan Kantor- Perabot Kantor	74.924.000,00	Permintaan Biaya Belanja Alat/Bahan Untuk Kegiatan Kantor-Perabot Kantor Pengadaan Media Pendidikan Melalui Kegiatan DAK SMA Dinas DIKBUD Prop. Sulteng TA. 2021. (Sumber Dana DAK)
1.2.1.2-RSUD Undata Provinsi Sulawesi Tengah										**176.404.486,00**
19185/SP2D-LS/BPKAD/2021	24-Dec-21	5	1	2	2	8	4	Belanja Jasa Konsultansi Perencanaan Arsitektur-Jasa Desain Interior	8.366.666,00	Belanja Jasa Konsultasi Perencaan Arsitektur-Jasa Desain Interior (Jasa Konsultan Perencanaan) sesuai SPK No.: 128/SPK-KPA-PJ/RSUD UNDATA/XI/2021 Tanggal 11 November 2021
19662/SP2D-LS/BPKAD/2021	29-Dec-21	5	1	2	2	8	18	Belanja Jasa Konsultansi Pengawasan Arsitektur	5.450.000,00	Belanja Jasa Konsultasi Pengawasan Arsitektur sesuai SPK No.:131/SPK-KPA-PJ/RSUD UNDATA/XII/2021 Tanggal 07 Desember 2021
19233/SP2D-LS/BPKAD/2021	27-Dec-21	5	1	2	3	3	6	Belanja Pemeliharaan Bangunan Gedung- Bangunan Gedung Tempat Kerja-Bangunan Kesehatan	98.770.000,00	Belanja Pemeliharaan Bangunan Gedung-Bangunan Gedung Tempat Kerja-Bangunan Kesehatan (Pemasangan Paving dan Jalan Lingkungan) sesuai SPK No. 139/SPK-KPA-PK/RSUD UNDATA/XII/2021 Tanggal 07 Desember 2021
15849/SP2D-LS/BPKAD/2021	14-Dec-21	5	1	2	3	4	74	Belanja Pemeliharaan Bangunan Air-Bangunan Air Kotor-Bangunan Air Kotor Lainnya	63.817.820,00	Pemeliharaan Jaringan Air Kotor dan Air Bersih sesuai Surat Perintah Kerja (SPK) No. 052/SPK-KPA-JK/RSUD UNDATA/XI/2021 Tanggal 22 November 2021
1.3.1-Dinas Bina Marga dan Penataan Ruang Provinsi Sulawesi Tengah										**744.724.000,00**
19398/SP2D-LS/BPKAD/2021	28-Dec-21	5	1	2	3	4	2	Belanja Pemeliharaan Jalan dan Jembatan- Jalan-Jalan Provinsi	570.000.000,00	Pembayaran Belanja Pemeliharaan Jalan Pada Jalan Provinsi untuk Keperluan Pemeliharaan Jalan MC 01 (Progres 100%) Paket Pekerjaan Konstruksi Saluran Udick Ruas Pada Pemel (Jl. Dewi Sartika) Pada Keg. Sub Keg. Pemeliharaan Rutin Jalan KOTA PALU (Ahmad, S.
15806/SP2D-LS/BPKAD/2021	14-Dec-21	5	1	2	3	4	2	Belanja Pemeliharaan Jalan dan Jembatan- Jalan-Jalan Provinsi	174.724.000,00	Pembayaran Belanja Pemel Jalan dan Jembatan Pada Jalan Provinsi, untuk Pengadaan Pelaksana Pembangunan Bundaran Gerbang Utama UNTAD Lanjutan (Tahap 2) Kegiatan Pemel Rutin Jalan Paket Swakelola Pada Pemel Jalan Ruas Jl Soekarno-Hatta (Ahmad)
1.3.1-Dinas Cipta Karya dan Sumberdaya Air										**321.613.000,00**
11415/SP2D-LS/BPKAD/2021	00:00.0	5	1	2	2	8	21	Belanja Jasa Konsultansi Pengawasan Rekayasa-Jasa Pengawas Pekerjaan Konstruksi Teknik Sipil Air	125.429.070,00	Pembayaran atas Penarikan I (49%) Belanja Jasa Konsultansi Pengawasan Rekayasa-Jasa Pengawas Pek.Konstruksi Teknik Sipil Air u/Paket Pek.Konsultansi Pengawasan Pembangunan D.I.Batukang II (Lanjutan) pada Sub Keg.Pembangunan Jaringan Irigasi Permukaan.(DAU
19377/SP2D-LS/BPKAD/2021	00:00.0	5	1	2	2	8	21	Belanja Jasa Konsultansi Pengawasan Rekayasa-Jasa Pengawas Pekerjaan Konstruksi Teknik Sipil Air	131.861.330,00	Pembayaran atas Penarikan Terakhir 100% Pekerjaan Konstruksi Teknik Sipil Air u/Paket Pek.Konsultansi Pengawasan Pembangunan D.I.Balukang II (Lanjutan) pada Sub Keg.Pembangunan Jaringan Irigasi Permukaan.(DAK)
06027/SP2D-LS/BPKAD/2021	00:00.0	5	1	2	2	8	21	Belanja Jasa Konsultansi Pengawasan Rekayasa-Jasa Pengawas Pekerjaan Konstruksi Teknik Sipil Air	64.322.600,00	Pembayaran atas Uang Muka (20%) Belanja Jasa Konsultansi Pengawasan Rekayasa-Jasa Pengawas Pek.Konstruksi Teknik Sipil Air u/Paket Pek.Konsultansi Pengawasan Pembangunan D.I.Batukang II (Lanjutan) pada Sub.Kegiatan Pembangunan Jaringan Irigasi Permuakaan.

NO BUKTI	TGL	KODE						NAMA REKENING	NILAI	KETERANGAN
1.6.1-Dinas Sosial Provinsi Sulawesi Tengah										**36.000.000,00**
03618/SP2D-LS/BPKAD/2021	00:00.0	5	1	2	1	1	1	Belanja Bahan-Bahan Bangunan dan Konstruksi	36.000.000,00	Permintaan Pembayaran Pengadaan Menara Air dan Tangki Air yang bersumber dari Dana PAD Pada Sub Kegiatan Pengadaan Peralatan dan Mesin Lainnya Dinas Sosial Provinsi Sulawesi Tengah Tahun 2021.
2.1.1-Dinas Tenaga Kerja dan Transmigrasi Provinsi Sulawesi Tengah										**223.945.000,00**
17804/SP2D-LS/BPKAD/2021	20-Dec-21	5	1	2	2	8	18	Belanja Jasa Konsultansi Pengawasan Arsitektur	12.000.000,00	LS Pembayaran Belanja Jasa Konsultansi Pengawasan Arsitektur - Pengawasan Penataan Halaman Belakang Kantor Disnakertrans kepada CV. Kurva X Konsultan pada kegiatan Pengadaan Barang Milik Daerah Penunjang Urusan Pemerintah Daerah TW IV TA 2021
17807/SP2D-LS/BPKAD/2021	20-Dec-21	5	1	2	3	4	10	Belanja Pemeliharaan Jalan dan Jembatan- Jalan-Jalan Lainnya	199.950.000,00	LS Pembayaran Angsuran 100 % Belanja Pemeliharaan Jalan dan Jembatan - Penataan Halaman Belakang Kantor Kantor kepada CV. Surya Raya Sejahtera pada kegiatan Pengadaan Barang Milik Daerah Penunjang Urusan Pemerintah Daerah TW IV T.A 2021
07324/SP2D-LS/BPKAD/2021	9-Aug-21	5	1	2	2	8	19	Belanja Jasa Konsultansi Pengawasan Rekayasa-Jasa Pengawas Pekerjaan Konstruksi Bangunan Gedung	11.995.000,00	LS Pembayaran Belanja Jasa Konsultansi Pengawasan Pekerjaan Konstruksi Bangunan Gedung kepada CV. Civil Gigatama Consultant pada kegiatan Pengadaan Barang Milik Daerah Penunjang Urusan Pemerintah Daerah Triwulan II Tahun Anggaran 2021
2.6.1-Dinas Kependudukan dan Pencatatan Sipil Provinsi Sulawesi Tengah										**199.845.400,00**
10940/SP2D-LS/BPKAD/2021	14-Oct-21	5	1	2	2	8	18	Belanja Jasa Konsultansi Pengawasan Arsitektur	9.997.900,00	PEMBAYARAN JASA KONSULTASI PENGAWASAN HALAMAN KANTOR PEMASANGAN PAVIN BLOK PADA KEGIATAN PEMELIHARAAN/REHABILITASI GEDUNG KANTOR DAN BANGUNAN LAINNYA T.A 2021
10939/SP2D-LS/BPKAD/2021	14-Oct-21	5	1	2	2	8	1	Belanja Jasa Konsultansi Perencanaan Arsitektur-Jasa Nasihat dan Pra Desain Arsitektural	13.997.500,00	PEMBAYARAN JASA KONSULTANSI PERENCANAAN HALAMAN KANTOR PEMASANGAN PAVIN BLOK PADA KEGIATAN PEMELIHARAAN/REHABILITASI GEDUNG KANTOR DAN BANGUNAN LAINNYA T.A 2021
10926/SP2D-LS/BPKAD/2021	14-Oct-21	5	1	2	3	3	1	Belanja Pemeliharaan Bangunan Gedung- Bangunan Gedung Tempat Kerja-Bangunan Gedung Kantor	175.850.000,00	PEMBAYARAN PEKERJAAN PEMASANGAN PAVIN BLOK PADA KEGIATAN PEMELIHARAAN/REHABILITASI GEDUNG KANTOR DAN BANGUNAN LAINNYA T.A 2021
2.11.1-Dinas Koperasi, Usaha Kecil dan Menengah Provinsi Sulawesi Tengah										**5.500.000,00**
01002/SP2D-LS/BPKAD/2021	6-Apr-21	5	1	2	2	8	4	Belanja Jasa Konsultansi Perencanaan Arsitektur-Jasa Desain Interior	3.500.000,00	Biaya Jasa Konsultan Perencanaan Drainase Lingkup Dinas Koperasi dan UKM pada Kegiatan Pengadaan Barang Milik Daerah Penunjang Urusan Pemerintah T.A 2021
09277/SP2D-LS/BPKAD/2021	15-Sep-21	5	1	2	2	8	18	Belanja Jasa Konsultansi Pengawasan Arsitektur	2.000.000,00	Biaya Belanja Jasa Konsultasi Pengawasan Arsitektur-Jasa Desain Interior T.A 2021 Program Pengadaan Barang Milik Daerah Penunjang Urusan Pemerintah Daerah untuk Kegiatan Pengadaan Sarana dan Prasarana Pendukung Gedung Kantor atau Bangunan Lainnya 2021
3.1.1-Dinas Kelautan dan Perikanan Provinsi Sulawesi Tengah										**117.750.000,00**
06325/SP2D-LS/BPKAD/2021	23-Jul-21	5	1	2	2	8	1	Belanja Jasa Konsultansi Perencanaan Arsitektur-Jasa Nasihat dan Pra Desain Arsitektural	14.000.000,00	Belanja Jasa Konsultasi Perencanaan Arsitektur-Jasa Nasihat dan Pra Desain Arsitektural untuk Kegiatan Penetapan Lokasi Pembangunan serta Pengelolaan Pelabuhan Perikanan Provinsi untuk TW II (Dua) TA 2021, berupa Perencanaan Drainase, Duekker, Penimbunan

NO BUKTI	TGL	KODE						NAMA REKENING	NILAI	KETERANGAN
16689/SP2D-LS/BPKAD/2021	16-Dec-21	5	1	2	2	8	4	Belanja Jasa Konsultansi Perencanaan Arsitektur-Jasa Desain Interior	7.000.000,00	Belanja perencanaan pembuatan gudang pakan tambak tindaki pada kegiatan pengelolaan pembudidayaan ikan di laut untuk Tw. IV (Empat) TA. 2021
13029/SP2D-LS/BPKAD/2021	25-Nov-21	5	1	2	2	8	18	Belanja Jasa Konsultansi Pengawasan Arsitektur	6.000.000,00	Belanja Jasa Konsultasi Pengawasan Arsitektur berupa Pengawasan Pembuatan Drainase, Duekker dan Penimbunan Jalan dan Parkiran UPT PP Wil. IV pada Program Pengelolaan Perikanan Tangkap Kegiatan Penetapan Lokasi Pembangunan serta Pengelolaan Pelabuhan Perik
16448/SP2D-LS/BPKAD/2021	15-Dec-21	5	1	2	3	3	1	Belanja Pemeliharaan Bangunan Gedung- Bangunan Gedung Tempat Kerja-Bangunan Gedung Kantor	79.250.000,00	Belanja Pemeliharaan Bangunan Gedung Kantor Berupa Perabaikan Atap PPP Ogotua di UPT Pelabuhan Perikanan Wilayah I
04897/SP2D-LS/BPKAD/2021	28-Jun-21	5	1	2	3	3	2	Belanja Pemeliharaan Bangunan Gedung- Bangunan Gedung Tempat Kerja-Bangunan Gudang	11.500.000,00	Pengawasan Rehabilitasi dan Pengecatan Gedung Kantor Dinas Kelautan dan Perikanan
3.3.1-Dinas Tanaman Pangan dan Hortikultura Provinsi Sulawesi Tengah										**194.788.300,00**
16358/SP2D-LS/BPKAD/2021	15-Dec-21	5	1	2	2	8	2	Belanja Jasa Konsultansi Perencanaan Arsitektur-Jasa Desain Arsitektural	5.797.000,00	LS Belanja barang dan jasa atas perencanaan Tempat Wudhu, Pembuatan Wastafel, Pipanisasi, Jaringan Air Bersih, Interior kamar VIP dan Pekerjaan Paving Area Upacara dan Jemuran asrama di UPT DIKLAT. Berupa Pembayaran 100%. Pada Kegiatan Desiminasi Informas
19322/SP2D-LS/BPKAD/2021	27-Dec-21	5	1	2	2	8	2	Belanja Jasa Konsultansi Perencanaan Arsitektur-Jasa Desain Arsitektural	1.023.000,00	LS Belanja jasa perencanaan tempat wudhu, pembuatan wastafel, pipanisasi jaringan air bersih, interior kamar VVIP, pekerjaan paving area upacara dan jemuran asrama UPT DIKLAT, Untuk pembayaran 100%. Pada kegiatan Desiminasi Informasi teknis, sosiat, ekono
01611/SP2D-LS/BPKAD/2021	19-Apr-21	5	1	2	3	4	2	Belanja Pemeliharaan Jalan dan Jembatan- Jalan-Jalan Provinsi	10.528.000,00	LS Belanja jasa berupa pembayaran 100% atas perencanaan rehabilitasi lab. agensi hayati dan pembangunan gudang UPT PMSBTPH dan Pada Kegiatan Pembangunan, Rehabiliatsi Pemeliharaan Rutin Gedung UPTD Pertanian serta Sarana Pendukungnya
01842/SP2D-LS/BPKAD/2021	22-Apr-21	5	1	2	3	4	2	Belanja Pemeliharaan Jalan dan Jembatan- Jalan-Jalan Provinsi	16.609.000,00	LS Belanja berupa Pembayaran 100% Pemeliharaan jalan dan jembatan atas Pekerjaan Perencanaan Rehab Bangunan Kantor dan Gedung Dinas TPH pada Kegiatan Prasarana Gedung Kantor atau bangunan Lainnya
02131/SP2D-LS/BPKAD/2021	3-May-21	5	1	2	3	4	2	Belanja Pemeliharaan Jalan dan Jembatan- Jalan-Jalan Provinsi	46.500.000,00	LS Belanja Jasa Pembayaran 100% atas perencanaan rehabilitasi rumah pimpinan BBH, Rehabilitasi screen house tanaman hias napu dan paloto, rehabilitasi gedung TPA dinas TPH dan laboratorium UPT PMSBTPH sidera Pada Kegiatan Pembangunan, Rehabiliatsi Pemelih
03334/SP2D-LS/BPKAD/2021	3-Jun-21	5	1	2	3	4	2	Belanja Pemeliharaan Jalan dan Jembatan- Jalan-Jalan Provinsi	19.750.000,00	LS Belanja Jasa Konsultasi Perencanaan Arsitektur Jasa Desain Interior dan Belanja Pemeliharaan jalan dan Jembatan Jalan-jalan Provinsi dan Kabupaten Berupa Pembayaran 100% Melalui Dana DAK Atas Pekerjaan Perencanaan Pembangunan Gudang Penyimpanan Benih K
03334/SP2D-LS/BPKAD/2021	3-Jun-21	5	1	2	3	4	3	Belanja Pemeliharaan Jalan dan Jembatan- Jalan-Jalan Kabupaten	26.269.000,00	LS Belanja Jasa Konsultasi Perencanaan Arsitektur Jasa Desain Interior dan Belanja Pemeliharaan jalan dan Jembatan Jalan-jalan Provinsi dan Kabupaten Berupa Pembayaran 100% Melalui Dana DAK Atas Pekerjaan Perencanaan Pembangunan Gudang Penyimpanan Benih K

NO BUKTI	TGL	KODE						NAMA REKENING	NILAI	KETERANGAN
03332/SP2D-LS/BPKAD/2021	3-Jun-21	5	1	2	3	4	3	Belanja Pemeliharaan Jalan dan Jembatan- Jalan-Jalan Kabupaten	13.112.300,00	LS Belanja Jasa Konsultasi Perencanaan dan Belenja Pemeliharaan jalan dan Jembatan Jalan-jalan kabupaten Berupa Pembayaran 100% Melalui Dana DAK Atas Pekerjaan Perencanaan Pembangunan Gudang Penyimpanan Benih Malonas Kab. Donggala dan Renov
04766/SP2D-LS/BPKAD/2021	24-Jun-21	5	1	2	3	4	4	Belanja Pemeliharaan Jalan dan Jembatan- Jalan-Jalan Kota	42.100.000,00	LS Belanja (Melalui Dana DAK)Pembayaran 100% Pemeliharaan Jalan dan Jembatan Jalan Kota Atas Pekerjaan Perencanaan Pembangunan dan Renovasi Gudang Penyimpanan Benih di Instalasi Benih TP Saluan Kab.Banggai pada Kegiatan Pembangunan, Rehabilitasi dan Pemel
04525/SP2D-LS/BPKAD/2021	22-Jun-21	5	1	2	3	4	5	Belanja Pemeliharaan Jalan dan Jembatan- Jalan-Jalan Desa	13.100.000,00	LS Belanja (Melalui Dana DAK) Pembayaran 100% Pemeliharaan Jalan dan Jembatan Desa Atas Pekerjaan Perencanaan Pembangunan dan Renovasi Gudang Penyimpanan Benih di Instalasi Benih TP Kilo Kec.Poso Pesisir pada Kegiatan Pembangunan, Rehabilitasi dan Pemelih
3.3.2-Dinas Perkebunan dan Peternakan Provinsi Sulawesi Tengah										**48.818.000,00**
12901/SP2D-LS/BPKAD/2021	24-Nov-21	5	1	2	2	8	18	Belanja Jasa Konsultansi Pengawasan Arsitektur	15.960.000,00	LS Pembayaran 100 % (seratus persen) atas belanja jasa berupa jasa konsultansi pengawasan jalan masuk UPT. pantoloan dan rehab gedung UPT. veteriner keg. pengadaan gedung kantor atau bangunan lainnya Disbunak T.A 2021
13703/SP2D-LS/BPKAD/2021	30-Nov-21	5	1	2	2	8	18	Belanja Jasa Konsultansi Pengawasan Arsitektur	15.960.000,00	LS Pembayaran 100% (seratus persen) atas Belanja Jasa berupa Jasa Konsultansi Pengawasan Jalan Masuk UPT. Pantoloan dan Rehab Gedung UPT. Veteriner Dinas Perkebunan dan Peternakan Keg. Pengadaan Gedung Kantor atau Bangunan Lainnya Disbunnak T.A 2021
17500/SP2D-LS/BPKAD/2021	17-Dec-21	5	1	2	2	8	18	Belanja Jasa Konsultansi Pengawasan Arsitektur	11.990.000,00	LS Pembayaran 100 % (seratus persen) atas belanja jasa konsultasi belanja jasa konsultasi pengawasan arsitektur berupa pengawasan rehab pagar lanjutan dan penimbunan jalan lanjutan UPPT tentena keg. pengadaan gedung kantor atau bangunan lainnya Disbunak T
17499/SP2D-LS/BPKAD/2021	17-Dec-21	5	1	2	2	8	18	Belanja Jasa Konsultansi Pengawasan Arsitektur	4.908.000,00	LS Pembayaran 100 % (seratus persen) atas belanja jasa konsultasi belanja jasa konsultasi pengawasan arsitektur berupa pengawasan rehab pagar sibowi dan pagar Sikara keg. pengadaan gedung kantor atau bangunan lainnya Disbunak T.A 2021
4.4.2-Badan Pengelolaan Keuangan dan Aset Daerah Provinsi Sulawesi Tengah										**40.792.400,00**
19755/SP2D-LS/BPKAD/2021	29-Dec-21	5	1	2	2	8	1	Belanja Jasa Konsultansi Perencanaan Arsitektur-Jasa Nasihat dan Pra Desain Arsitektural	40.792.400,00	Pembayaran Langsung (LS) (100%) atas Pekerjaan Perencanaan Belanja Jasa Konsultan Pengawasan Pembangunan Jalan Lingkungan Gudang Induk BPKAD TA. 2021
4.8.1-Sekretariat DPRD Provinsi Sulawesi Tengah										**733.440.000,00**
13241/SP2D-LS/BPKAD/2021	26-Nov-21	5	1	2	2	8	2	Belanja Jasa Konsultansi Perencanaan Arsitektur-Jasa Desain Arsitektural	19.000.000,00	PEMBAYARAN BIAYA PEKERJAAN PERENCANAAN INSTALASI AIR BERSIH SUB KEG. PEMELIHARAAN/REHABILITASI GEDUNG KANTOR DAN BANGUNAN LAINNYA PADA SET. DPRD PROV. SULTENG TW IV TA. 2021 SESUAI SPK No. 028/94/SPK/SET.DPRD

NO BUKTI	TGL	KODE						NAMA REKENING	NILAI	KETERANGAN
06389/SP2D-LS/BPKAD/2021	26-Jul-21	5	1	2	2	8	2	Belanja Jasa Konsultansi Perencanaan Arsitektur-Jasa Desain Arsitektural	19.000.000,00	PEMBAYARAN BIAYA PEKERJAAN PERENCANAAN INSTALASI AIR BERSIH SUB KEG. PEMELIHARAAN / REHABILITASI GEDUNG KANTOR DAN BANGUNAN LAINNYA KEG. PEMELIHARAAN BARANG MILIK DAERAH PENUNJANG URUSAN PEMERINTAH DAERAH PADA SET. DPRD PROV. SULTENG TW II TA. 2021 SESUAI
10996/SP2D-LS/BPKAD/2021	15-Oct-21	5	1	2	2	8	2	Belanja Jasa Konsultansi Perencanaan Arsitektur-Jasa Desain Arsitektural	21.780.000,00	PEMBAYARAN BIAYA PEKERJAAN PERENCANAAN PEMELIHARAAN PENINGKATAN JALAN LINGKUNGAN KANTOR SUB KEG. PEMELIHARAAN/REHABILITASI GEDUNG KANTOR DAN BANGUNAN LAINNYA PADA SET. DPRD PROV. SULTENG TW II TA. 2021 SESUAI SPK No. 028/31/SPK/SET.DPRD
19006/SP2D-LS/BPKAD/2021	23-Dec-21	5	1	2	2	8	18	Belanja Jasa Konsultansi Pengawasan Arsitektur	13.000.000,00	PEMBAYARAN BIAYA PEKERJAAN PENGAWASAN PEMELIHARAAN INSTALASI AIR BERSIH SUB KEGIATAN PEMELIHARAAN/REHABILITASI GEDUNG KANTOR DAN BANGUNAN LAINNYA KEGIATAN PEMELIHARAAN BARANG MILIK DAERAH PENUNJANG URUSAN PEMERINTAH DAERAH PADA SET.DPRD PROV.SULTENG TA 20
19629/SP2D-LS/BPKAD/2021	28-Dec-21	5	1	2	2	8	18	Belanja Jasa Konsultansi Pengawasan Arsitektur	13.700.000,00	PEMBAYARAN BIAYA PEKERJAAN PENGAWASAN PEMELIHARAAN INSTALASI AIR BERSIH SUB KEG. PEMELIHARAAN/REHABILITASI GEDUNG KANTOR DAN BANGUNAN LAINNYA PADA SET. DPRD PROV. SULTENG TW II TA. 2021 SESUAI SPK No.028/50/SPK/SET.DPRD
11047/SP2D-LS/BPKAD/2021	18-Oct-21	5	1	2	2	8	18	Belanja Jasa Konsultansi Pengawasan Arsitektur	15.800.000,00	PEMBAYARAN BIAYA PEKERJAAN PENGAWASAN PENINGKATAN JALAN LINGKUNGAN KANTOR SUB KEG. PEMELIHARAAN/REHABILITASI GEDUNG KANTOR ATAU BANGUNAN LAINNYA PADA SET. DPRD PROV. SLTENG TW II TA. 2021 SESUAI SPK. No. 028/55/SPK/SET.DPRD
16497/SP2D-LS/BPKAD/2021	16-Dec-21	5	1	2	3	3	30	Belanja Pemeliharaan Bangunan Gedung- Bangunan Gedung Tempat Kerja-Bangunan Gedung Tempat Kerja Lainnya	198.800.000,00	PEMBAYARAN BIAYA PEKERJAAN PEMELIHARAAN INSTALASI AIR BERSIH SUB KEG. PEMELIHARAAN/REHABILITASI GEDUNG KANTOR DAN BANGUNAN LAINNYA PADA SET. DPRD PROV. SULTENG TW IV TA. 2021 SESUAI SPK No.011/106/SPK/SET.DPRD
19493/SP2D-LS/BPKAD/2021	28-Dec-21	5	1	2	3	3	30	Belanja Pemeliharaan Bangunan Gedung- Bangunan Gedung Tempat Kerja-Bangunan Gedung Tempat Kerja Lainnya	59.860.000,00	PEMBAYARAN BIAYA PEKERJAAN PEMELIHARAAN INSTALASI AIR KOTOR SUB KEG. PEMELIHAARN/REHABILITASI GEDUNG KANTOR DAN BANGUNAN LAINNYA PADA SET. DPRD PROV. SULTENG TW IV TA. 2021 SESUAI SPK No. 011/108/SPK/SET.DPRD
19494/SP2D-LS/BPKAD/2021	28-Dec-21	5	1	2	3	3	30	Belanja Pemeliharaan Bangunan Gedung- Bangunan Gedung Tempat Kerja-Bangunan Gedung Tempat Kerja Lainnya	172.970.000,00	PEMBAYARAN BIAYA PEKERJAAN PEMELIHARAAN INSTALASI AIR BERSIH SUB KEG. PEMELIHARAAN/REHABILITASI GEDUNG KANTOR DAN BANGUNAN LAINNYA PADA SET. DPRD PROV. SULTENG TW II TA. 2021 SESUAI SPK No. 011/39/SPK/SET.DPRD
10980/SP2D-LS/BPKAD/2021	14-Oct-21	5	1	2	3	4	10	Belanja Pemeliharaan Jalan dan Jembatan- Jalan-Jalan Lainnya	199.530.000,00	PEMBAYARAN BIAYA PEKERJAAN PEMELIHRAAN PENINGKATAN JALAN LINGKUNGAN KANTOR SUB KEG. PEMELIHARAAN/REHABILITASI GEDUNG KANTOR DAN BANGUNAN LAINNYA PADA SET. DPRD PROV. SULTENG TW II TA. 2021 SESUAI SPK No. 011/46/SPK/SET.DPRD
TOTAL									2.918.544.586,00	

RINCIAN BARANG MILIK DAERAH BERUPA JALAN, IRIGASI DAN JARINGAN (KIB D) YANG BERNILAI NULL
PEMERINTAH PROVINSI SULAWESI TENGAH
TAHUN ANGGARAN 2021

Nm_UPB	nm_aset5	No_Register	harga	Lokasi	Tgl_Perolehan	Keterangan
SMA 6 PALU	Jaringan Distribusi Tegangan 1 S/D 20 KVA	1	0	Jl. Padanjakaya Kel. Duyu Kec. Tatanga, Palu.	30/06/1995	
SMAN 2 PETASIA	Bangunan Pengeluaran/Pintu	1	0		31/12/2012	KOMITE
SMAN 1 TOTIKUM	Instalasi PLTD Kapasitas Besar	1	0	Jl. Kapitan Labas, No. 01 Sobonon Kec. Totikum Kab. Banggai Kepulauan	31/12/2006	Pemasangan Instalasi Listrik (PLN)
SMAN 1 TOTIKUM	Instalasi PLTD Kapasitas Kecil	1	0	Jl. Kapitan Labas, No.01 Sobonon Kec. Totikum Kab. Banggai Kepulauan	31/12/2010	1 Unit Mesin Diesel (Yamaha) / Blogren
SMK NEGERI 1 SIMPANG	Bangunan Menara/Bak Penampung/Reservoir Air Minum	1	0	Desa Sumber Mulya, Kec Simpang Raya	30/08/2016	
UPT KPH Gunung Dako	Bangunan Pengeluaran/Pintu	1	0		15/12/2011	PENYERAHAN P3D

RINCIAN PENETAPAN NILAI PEROLEHAN JALAN, IRIGASI DAN JARINGAN PADA DINAS PENDIDIKAN DAN KEBUDAYAAN, DAN DINAS KEHUTANAN PROVINSI SULAWESI TENGAH TAHUN 2021

No.	NAMA SUB UNIT/NAMA UPB	NAMA BARANG	KODE BARANG					NO. REGISTER	ASAL USUL	LOKASI	TANGGAL PEROLEHAN	NILAI AWAL TERCATAT	NILAI WAJAR	KET
1	2	3	4					5	6	9	8	12	13	14
1	SMA 6 PALU	Jaringan Distribusi Tegangan 1 S/D 20 KVA	4	4	2	2	2	1	Hibah	Jl. Padanjakaya Kel. Duyu Kec. Tatanga, Palu.	30/06/1995	0	5.022.500,00	
2	SMAN 2 PETASIA	Bangunan Pengeluaran/Pintu	4	2	1	6	10	1	Hibah	JL. Wulanderi nomor 100, Kororolama, Kec. Petasia, Kab. Morowali Utara	31/12/2012	0	3.000.000,00	
3	SMAN 1 TOTIKUM	Instalasi PLTD Kapasitas Besar	4	3	p	2	3	1	Pembelian	Jl. Kapitan Labas, No. 01 Sobonon Kec. Totikum Kab. Banggai Kepulauan	31/12/2006	0	16.988.461,00	
4	SMAN 1 TOTIKUM	Instalasi PLTD Kapasitas Kecil	4	3	5	2	1	1	Hibah	Jl. Kapitan Labas, No.01 Sobonon Kec. Totikum Kab. Banggai Kepulauan	31/12/2010	0	5.022.500,00	
5	SMK NEGERI 1 SIMPANG RAYA	Bangunan Menara/Bak Penampung/Reservoir Air Minum	4	2	6	5	8	1	Hibah	Desa Sumber Mulya, Kec Simpang Raya	30/08/2016	0	5.200.000,00	
6	UPT KPH Gunung Dako	Bangunan Pengeluaran/Pintu	4	2	1	6	10	1	Hibah	JL. Wulanderi nomor 100, Kororolama, Kec. Petasia, Kab. Morowali Utara	15/12/2011	0	7.500.000,00	
TOTAL NILAI													**42.733.461,00**	

MUTASI ASET TETAP LAINNYA (KIB-E)
PEMERINTAH PROVINSI SULAWESI TENGAH
TAHUN ANGGARAN 2021

No	JENIS ASET	LAINNYA (KIB-E)	Dinas Pendidikan dan Kebudayaan Daerah	Dinas Kesehatan Daerah	RSUD Undata Provinsi Sulawesi Tengah	RSUD Madani Provinsi Sulawesi Tengah	Dinas Bina Marga dan Penataan Ruang
0	0	0	1	2	3	4	5
A	Saldo Akhir Per 31 Desember 2020	73.880.877.268,55	49.746.466.902,57	67.709.500,00	-	449.399.000,00	4.991.898.111,00
1	Reklasifikasi	-	-	-	-	-	-
2	Koreksi Extra Kompatabel	67.874.885.985,20	64.348.720.831,49	3.099.000,00	-	35.000,00	-
3	Koreksi Nilai	1.624.837.346,30	1.624.837.346,30	-	-	-	-
4	Koreksi Pencatatan Simda	-	-	-	-	-	-
5	Maping 108	385.663.630,00	-	-	-	-	-
	Total Bertambah	69.885.386.961,50	65.973.558.177,79	3.099.000,00	-	35.000,00	-
1	Reklasifikasi	15.830.000,00	-	-	-	-	-
2	Ekstra Komplabel 2020	-	-	-	-	-	-
3	Koreksi Nilai	-	-	-	-	-	-
4	Koreksi Pencatatan Simda	-	-	-	-	-	-
5	Maping 108	1.482.155.730,00	581.282.300,00	-	-	-	-
	Total Berkurang	1.497.985.730,00	581.282.300,00	-	-	-	-
A	Saldo Awal Per 1 Januari 2021	142.268.278.520,05	115.138.742.780,36	70.808.500,00	-	449.434.000,00	4.991.898.111,00
1	Realisasi Sp2d Belanja Modal	13.688.440.848,00	13.357.710.583,00	-	-	-	-
2	Dari Extracomp Menjadi Aset Tetap	-	-	-	-	-	-
3	Aset Baru Ditemukan	1.800,00	1.800,00	-	-	-	-
4	Hibah	78.416.944,00	30.639.049,00	-	-	-	-
5	Hibah Komite Sekolah	-	-	-	-	-	-
6	Belanja Non Modal	437.568.159,51	14.422.909,51	-	-	-	-
7	Pinjam Pakai	-	-	-	-	-	-
8	Reklas Antar Kib	8.719.244.602,00	759.142.200,00	852.036.650,00	-	374.345.100,00	999.864.000,00
9	Reklas Atb	-	-	-	-	-	-
10	Reklas Aset Lain-Lain	-	-	-	-	-	-
11	Reklas Kdp	-	-	-	-	-	-
12	Utang Belanja Modal	47.611.000,00	-	-	-	47.611.000,00	-
13	Mutasi Antar Skpd	151.140.000,00	-	-	-	-	-
	Total Bertambah	23.122.423.151,51	14.171.916.541,51	852.036.650,00	-	421.956.100,00	999.864.000,00
1	Pinjam Pakai	-	-	-	-	-	-
2	Penghentian Penggunaan/Penghapusan 2021	687.341.500,00	-	-	-	-	-
3	Mutasi Antar Skpd	4.083.585.199,00	-	-	-	-	-
4	Lebih Bayar Sp2d 2021 (Koreksi Lra)	-	-	-	-	-	-
5	Reklas Antar Kib	3.377.787.485,00	3.302.567.315,00	-	-	-	-
6	Reklas Atb	-	-	-	-	-	-
7	Reklas Aset Lain-Lain	178.928.815,00	2.293.800,00	661.000,00	-	-	-
8	Pembayaran Hutang	-	-	-	-	-	-
9	Ekstra Komplabel 2021 (Dari Aset Tetap Menjadi Extracomp)	1.473.597.408,50	1.411.417.508,00	-	-	-	-
10	Reklas Kdp	-	-	-	-	-	-
11	Belanja Modal Yang Tidak Menjadi Aset Tetap	2.850.004.033,17	198.603.183,17	-	-	-	999.864.000,00
	Total Berkurang	12.651.224.420,67	4.914.881.804,17	661.000,00	-	-	999.864.000,00
	Saldo Akhir Per 31 Desember 2021	152.739.477.250,89	124.395.777.517,70	922.184.150,00	-	871.390.100,00	4.991.898.111,00
		-					
	Saldo Awal Ekstrakomp 2020	66.484.537.197,70	53.230.281.807,49	-	-	1.860.000,00	-
	Penambahan	6.815.150.911,50	6.750.533.009,00	2.438.000,00	-	-	-
	Pengurangan	4.900.000,00	-	-	-	-	-
	Saldo Akhir Ekstrakomp 2020	73.294.788.109,20	59.980.814.816,49	2.438.000,00	-	1.860.000,00	-

MUTASI ASET TETAP LAINNYA (KIB-E)
PEMERINTAH PROVINSI SULAWESI TENGAH
TAHUN ANGGARAN 2021

No	JENIS ASET	Dinas Cipta Karya dan Sumber Daya Air	Dinas Perumahan, Kawasan Permukiman dan Pertanahan	Satuan Polisi Pamong Praja	Badan Penanggulangan Bencana Daerah Provinsi Tengah	Dinas Sosial	Dinas Tenaga Kerja dan Transmigrasi	Dinas Pemberdayaan Perempuan dan Perlindungan Anak	Dinas Pangan
0	0	6	7	8	9	10	11	12	13
A	Saldo Akhir Per 31 Desember 2020	853.731.152,00	-	-	47.600.000,00	14.400.000,00	64.570.000,00	100.000,00	171.500.000,00
1	Reklasifikasi	-	-	-	-	-	-	-	-
2	Koreksi Extra Kompalabel	-	-	-	-	-	-	4.900.000,00	-
3	Koreksi Nilai	-	-	-	-	-	-	-	-
4	Koreksi Pencatatan Simda	-	-	-	-	-	-	-	-
5	Maping 108	-	-	-	-	-	-	-	-
	Total Bertambah	-	-	-	-	-	-	4.900.000,00	-
1	Reklasifikasi	-	-	-	-	-	-	-	-
2	Ekstra Komptabel 2020	-	-	-	-	-	-	-	-
3	Koreksi Nilai	-	-	-	-	-	-	-	-
4	Koreksi Pencatatan Simda	-	-	-	-	-	-	-	-
5	Maping 108	-	-	-	-	-	-	-	13.000.000,00
	Total Berkurang	-	-	-	-	-	-	-	13.000.000,00
A	Saldo Awal Per 1 Januari 2021	853.731.152,00	-	-	47.600.000,00	14.400.000,00	64.570.000,00	5.000.000,00	158.500.000,00
1	Realisasi Sp2d Belanja Modal	-	-	-	-	-	-	-	-
2	Dari Extracomp Menjadi Aset Tetap	-	-	-	-	-	-	-	-
3	Aset Baru Ditemukan	-	-	-	-	-	-	-	-
4	Hibah	-	-	-	-	-	-	-	-
5	Hibah Komite Sekolah	-	-	-	-	-	-	-	-
6	Belanja Non Modal	73.826.500,00	151.140.000,00	-	-	-	-	-	-
7	Pinjam Pakai	-	-	-	-	-	-	-	-
8	Reklas Antar Klb	5.510.155.549,00	-	-	-	-	-	-	-
9	Reklas Alb	-	-	-	-	-	-	-	-
10	Reklas Aset Lain-Lain	-	-	-	-	-	-	-	-
11	Reklas Kdp	-	-	-	-	-	-	-	-
12	Utang Belanja Modal	-	-	-	-	-	-	-	-
13	Mutasi Antar Skpd	151.140.000,00	-	-	-	-	-	-	-
	Total Bertambah	5.735.122.049,00	151.140.000,00	-	-	-	-	-	-
1	Pinjam Pakai	-	-	-	-	-	-	-	-
2	Penghentian Penggunaan/Penghapusan 2021	-	-	-	-	-	-	-	-
3	Mutasi Antar Skpd	3.932.445.199,00	151.140.000,00	-	-	-	-	-	-
4	Lebih Bayar Sp2d 2021 (Koreksi Lra)	-	-	-	-	-	-	-	-
5	Reklas Antar Klb	-	-	-	-	-	-	-	-
6	Reklas Alb	-	-	-	-	-	-	-	-
7	Reklas Aset Lain-Lain	124.619.000,00	-	-	-	-	-	-	-
8	Pembayaran Hutang	-	-	-	-	-	-	-	-
9	Ekstra Komptabel 2021 (Dari Aset Tetap Menjadi Extracomp)	-	-	-	-	-	-	-	-
10	Reklas Kdp	-	-	-	-	-	-	-	-
11	Belanja Modal Yang Tidak Menjadi Aset Tetap	1.651.536.850,00	-	-	-	-	-	-	-
	Total Berkurang	5.708.801.049,00	151.140.000,00	-	-	-	-	-	-
	Saldo Akhir Per 31 Desember 2021	880.052.152,00	-	-	47.600.000,00	14.400.000,00	64.570.000,00	5.000.000,00	158.500.000,00
	Saldo Awal Ekstrakomp 2020	-	-	-	-	-	-	4.900.000,00	-
	Penambahan	-	-	-	-	-	-	-	-
	Pengurangan	-	-	-	-	-	-	4.900.000,00	-
	Saldo Akhir Ekstrakomp 2020	-	-	-	-	-	-	-	-

MUTASI ASET TETAP LAINNYA (KIB-E)
PEMERINTAH PROVINSI SULAWESI TENGAH
TAHUN ANGGARAN 2021

No	JENIS ASET	Dinas Lingkungan Hidup Daerah	Dinas Kependudukan dan Pencatatan Sipil	Dinas Pemberdayaan Masyarakat dan Desa	Dinas Pengendalian Penduduk dan Keluarga Berencana	Dinas Perhubungan	Dinas Komunikasi, Informatika, Persandian dan Statistik	Dinas Koperasi, Usaha Kecil dan Menengah
0	0	14	15	16	17	18	19	20
A	**Saldo Akhir Per 31 Desember 2020**	226.725.000,00	-	169.145.000,00	151.537.000,00	415.530.000,00	5.900.000,00	19.585.000,00
1	Reklasifikasi	-	-	-	-	-	-	-
2	Koreksi Extra Kompalabel	-	-	-	-	35.000,00	-	-
3	Koreksi Nilai	-	-	-	-	-	-	-
4	Koreksi Pencatatan Simda	-	-	-	-	-	-	-
5	Maping 108	-	-	-	-	-	-	-
	Total Bertambah	-	-	-	-	35.000,00	-	-
1	Reklasifikasi	-	-	-	-	-	-	-
2	Ekstra Komplabel 2020	-	-	-	-	-	-	-
3	Koreksi Nilai	-	-	-	-	-	-	-
4	Koreksi Pencatatan Simda	-	-	-	-	-	-	-
5	Maping 108	-	-	-	15.525.000,00	-	-	-
	Total Berkurang	-	-	-	15.525.000,00	-	-	-
A	**Saldo Awal Per 1 Januari 2021**	226.725.000,00	-	169.145.000,00	136.012.000,00	415.565.000,00	5.900.000,00	19.585.000,00
1	Realisasi Sp2d Belanja Modal	-	-	-	-	-	-	-
2	Dari Extracomp Menjadi Aset Tetap	-	-	-	-	-	-	-
3	Aset Baru Ditemukan	-	-	-	-	-	-	-
4	Hibah	-	-	-	-	-	-	-
5	Hibah Komite Sekolah	-	-	-	-	-	-	-
6	Belanja Non Modal	-	-	-	-	-	-	-
7	Pinjam Pakai	-	-	-	-	-	-	-
8	Reklas Antar Kib	-	-	-	-	-	-	-
9	Reklas Atb	-	-	-	-	-	-	-
10	Reklas Aset Lain-Lain	-	-	-	-	-	-	-
11	Reklas Kdp	-	-	-	-	-	-	-
12	Utang Belanja Modal	-	-	-	-	-	-	-
13	Mutasi Antar Skpd	-	-	-	-	-	-	-
	Total Bertambah	-	-	-	-	-	-	-
1	Pinjam Pakai	-	-	-	-	-	-	-
2	Penghentian Penggunaan/Penghapusan 2021	-	-	-	-	-	-	-
3	Mutasi Antar Skpd	-	-	-	-	-	-	-
4	Lebih Bayar Sp2d 2021 (Koreksi Lra)	-	-	-	-	-	-	-
5	Reklas Antar Kib	-	-	-	-	-	-	-
6	Reklas Atb	-	-	-	-	-	-	-
7	Reklas Aset Lain-Lain	-	-	-	-	-	-	-
8	Pembayaran Hutang	-	-	-	-	-	-	-
9	Ekstra Komplabel 2021 (Dari Aset Tetap Menjadi Extracomp)	-	-	-	-	-	-	-
10	Reklas Kdp	-	-	-	-	-	-	-
11	Belanja Modal Yang Tidak Menjadi Aset Tetap	-	-	-	-	-	-	-
	Total Berkurang	-	-	-	-	-	-	-
	Saldo Akhir Per 31 Desember 2021	226.725.000,00	-	169.145.000,00	136.012.000,00	415.565.000,00	5.900.000,00	19.585.000,00

	Saldo Awal Ekstrakomp 2020	-	-	-	-	35.000,00	-	-
	Penambahan	-	-	-	-	-	-	-
	Pengurangan	-	-	-	-	-	-	-
	Saldo Akhir Ekstrakomp 2020	-	-	-	-	35.000,00	-	-

MUTASI ASET TETAP LAINNYA (KIB-E)
PEMERINTAH PROVINSI SULAWESI TENGAH
TAHUN ANGGARAN 2021

No	JENIS ASET	Dinas Penanaman Modal dan Pelayanan Terpadu Satu Pintu	Dinas Pemuda dan Olah Raga	Dinas Perpustakaan dan Kearsipan	Dinas Kelautan dan Perikanan	Dinas Pariwisata	Dinas Tanaman Pangan dan Hortikultura	Dinas Perkebunan dan Peternakan
0	0	21	22	23	24	25	26	27
A	Saldo Akhir Per 31 Desember 2020	-	626.168.800,00	7.431.293.408,63	1.139.821.321,00	226.750.000,00	118.808.000,00	4.340.104.630,00
1	Reklasifikasi	-	-	-	-	-	-	-
2	Koreksi Extra Kompatabel	-	-	3.309.640.292,71	-	-	-	-
3	Koreksi Nilai	-	-	-	-	-	-	-
4	Koreksi Pencatatan Simda	-	-	-	-	-	-	-
5	Maping 108	-	-	-	-	-	-	385.663.630,00
	Total Bertambah	-	-	3.309.640.292,71	-	-	-	385.663.630,00
1	Reklasifikasi	-	-	-	-	-	-	-
2	Ekstra Komptabel 2020	-	-	-	-	-	-	-
3	Koreksi Nilai	-	-	-	-	-	-	-
4	Koreksi Pencatatan Simda	-	-	-	-	-	-	-
5	Maping 108	-	491.884.800,00	-	-	-	-	380.663.630,00
	Total Berkurang	-	491.884.800,00	-	-	-	-	380.663.630,00
A	Saldo Awal Per 1 Januari 2021	-	134.484.000,00	10.740.933.701,34	1.139.821.321,00	226.750.000,00	118.808.000,00	4.345.104.630,00
1	Realisasi Sp2d Belanja Modal	-	-	46.050.000,00	-	90.000.000,00	-	-
2	Dari Extracomp Menjadi Aset Tetap	-	-	-	-	-	-	-
3	Aset Baru Ditemukan	-	-	-	-	-	-	-
4	Hibah	-	-	47.777.895,00	-	-	-	-
5	Hibah Komite Sekolah	-	-	-	-	-	-	-
6	Belanja Non Modal	-	196.178.750,00	-	-	-	-	-
7	Pinjam Pakai	-	-	-	-	-	-	-
8	Reklas Antar Kib	-	-	-	-	-	223.701.103,00	-
9	Reklas Atb	-	-	-	-	-	-	-
10	Reklas Aset Lain-Lain	-	-	-	-	-	-	-
11	Reklas Kdp	-	-	-	-	-	-	-
12	Utang Belanja Modal	-	-	-	-	-	-	-
13	Mutasi Antar Skpd	-	-	-	-	-	-	-
	Total Bertambah	-	196.178.750,00	93.827.895,00	-	90.000.000,00	223.701.103,00	-
1	Pinjam Pakai	-	-	-	-	-	-	-
2	Penghentian Penggunaan/Penghapusan 2021	-	-	-	-	-	-	-
3	Mutasi Antar Skpd	-	-	-	-	-	-	-
4	Lebih Bayar Sp2d 2021 (Koreksi Lra)	-	-	-	-	-	-	-
5	Reklas Antar Kib	-	-	-	-	15.500.000,00	-	-
6	Reklas Atb	-	-	-	-	-	-	-
7	Reklas Aset Lain-Lain	-	-	-	-	-	-	-
8	Pembayaran Hutang	-	-	-	-	-	-	-
9	Ekstra Komptabel 2021 (Dari Aset Tetap Menjadi Extracomp)	-	-	62.179.902,50	-	-	-	-
10	Reklas Kdp	-	-	-	-	-	-	-
11	Belanja Modal Yang Tidak Menjadi Aset Tetap	-	-	-	-	-	-	-
	Total Berkurang	-	-	62.179.902,50	-	15.500.000,00	-	-
	Saldo Akhir Per 31 Desember 2021	-	332.662.750,00	10.772.581.693,84	1.139.821.321,00	301.250.000,00	342.509.103,00	4.345.104.630,00
	Saldo Awal Ekstrakomp 2020	-	-	3.247.460.390,21	-	-	-	-
	Penambahan	-	-	62.179.902,50	-	-	-	-
	Pengurangan	-	-	-	-	-	-	-
	Saldo Akhir Ekstrakomp 2020	-	-	3.309.640.292,71	-	-	-	-

MUTASI ASET TETAP LAINNYA (KIB-E)
PEMERINTAH PROVINSI SULAWESI TENGAH
TAHUN ANGGARAN 2021

No	JENIS ASET	Dinas Kehutanan	Dinas Energi dan Sumber Daya Mineral	Dinas Perindustrian dan Perdagangan	Sekretariat Daerah	Inspektorat Daerah Provinsi Sulawesi Tengah	Badan Perencanaan Pembangunan Daerah Provinsi Sulawesi Tengah	Badan Pendapatan Daerah Provinsi Sulawesi Tengah
0	0	28	29	30	31	32	33	34
A	**Saldo Akhir Per 31 Desember 2020**	143.900.000,00	10.500.000,00	-	162.182.498,00	51.155.015,00	689.880.500,35	687.341.500,00
1	Reklasifikasi	-	-	-	-	-	-	-
2	Koreksi Extra Kompatabel	-	-	-	208.095.861,00	-	-	-
3	Koreksi Nilai	-	-	-	-	-	-	-
4	Koreksi Pencatatan Simda	-	-	-	-	-	-	-
5	Maping 108	-	-	-	-	-	-	-
	Total Bertambah	-	-	-	208.095.861,00	-	-	-
1	Reklasifikasi	-	-	-	-	-	15.830.000,00	-
2	Ekstra Komptabel 2020	-	-	-	-	-	-	-
3	Koreksi Nilai	-	-	-	-	-	-	-
4	Koreksi Pencatatan Simda	-	-	-	-	-	-	-
5	Maping 108	-	-	-	-	-	-	-
	Total Berkurang	-	-	-	-	-	15.830.000,00	-
A	**Saldo Awal Per 1 Januari 2021**	143.900.000,00	10.500.000,00	-	370.278.359,00	51.155.015,00	674.050.500,35	687.341.500,00
1	Realisasi Sp2d Belanja Modal	-	59.700.150,00	-	-	-	-	-
2	Dari Extracomp Menjadi Aset Tetap	-	-	-	-	-	-	-
3	Aset Baru Ditemukan	-	-	-	-	-	-	-
4	Hibah	-	-	-	-	-	-	-
5	Hibah Komite Sekolah	-	-	-	-	-	-	-
6	Belanja Non Modal	-	-	-	-	-	-	-
7	Pinjam Pakai	-	-	-	-	-	-	-
8	Reklas Antar Kib	-	-	-	-	-	-	-
9	Reklas Alb	-	-	-	-	-	-	-
10	Reklas Aset Lain-Lain	-	-	-	-	-	-	-
11	Reklas Kdp	-	-	-	-	-	-	-
12	Utang Belanja Modal	-	-	-	-	-	-	-
13	Mutasi Antar Skpd	-	-	-	-	-	-	-
	Total Bertambah	-	59.700.150,00	-	-	-	-	-
1	Pinjam Pakai	-	-	-	-	-	-	-
2	Penghentian Penggunaan/Penghapusan 2021	-	-	-	-	-	-	687.341.500,00
3	Mutasi Antar Skpd	-	-	-	-	-	-	-
4	Lebih Bayar Sp2d 2021 (Koreksi Lra)	-	-	-	-	-	-	-
5	Reklas Antar Kib	-	59.700.150,00	-	-	-	-	-
6	Reklas Alb	-	-	-	-	-	-	-
7	Reklas Aset Lain-Lain	-	-	-	-	51.155.015,00	-	-
8	Pembayaran Hutang	-	-	-	-	-	-	-
9	Ekstra Komptabel 2021 (Dari Aset Tetap Menjadi Extracomp)	-	-	-	-	-	-	-
10	Reklas Kdp	-	-	-	-	-	-	-
11	Belanja Modal Yang Tidak Menjadi Aset Tetap	-	-	-	-	-	-	-
	Total Berkurang	-	59.700.150,00	-	-	51.155.015,00	-	687.341.500,00
	Saldo Akhir Per 31 Desember 2021	143.900.000,00	10.500.000,00	-	370.278.359,00	-	674.050.500,35	-
	Saldo Awal Ekstrakomp 2020	-	-	-	-	-	-	-
	Penambahan	-	-	-	-	-	-	-
	Pengurangan	-	-	-	-	-	-	-
	Saldo Akhir Ekstrakomp 2020	-	-	-	-	-	-	-

MUTASI ASET TETAP LAINNYA (KIB-E)
PEMERINTAH PROVINSI SULAWESI TENGAH
TAHUN ANGGARAN 2021

No	JENIS ASET	Badan Pengelolaan Keuangan dan Aset Daerah Provinsi Sulawesi Tengah	Badan Kepegawaian Daerah Provinsi Sulawesi Tengah	Badan Pengembangan Sumber Daya Manusia Daerah Provinsi Sulawesi Tengah	Badan Penelitian, Pengembangan dan Inovasi Daerah Provinsi Sulawesi Tengah	Sekretariat DPRD Provinsi Sulawesi Tengah	Badan Penghubung Provinsi Sulawesi Tengah	Badan Kesatuan Bangsa dan Politik Daerah Provinsi Sulawesi Tengah
0	0	35	36	37	38	39	40	41
A	Saldo Akhir Per 31 Desember 2020	-	-	-	-	194.299.950,00	662.877.000,00	-
1	Reklasifikasi	-	-	-	-	-	-	-
2	Koreksi Extra Kompatabel	-	-	-	-	360.000,00	-	-
3	Koreksi Nilai	-	-	-	-	-	-	-
4	Koreksi Pencatatan Simda	-	-	-	-	-	-	-
5	Maping 108	-	-	-	-	-	-	-
	Total Bertambah	-	-	-	-	360.000,00	-	-
1	Reklasifikasi	-	-	-	-	-	-	-
2	Ekstra Komptabel 2020	-	-	-	-	-	-	-
3	Koreksi Nilai	-	-	-	-	-	-	-
4	Koreksi Pencatatan Simda	-	-	-	-	-	-	-
5	Maping 108	-	-	-	-	-	-	-
	Total Berkurang	-	-	-	-	-	-	-
A	Saldo Awal Per 1 Januari 2021	-	-	-	-	194.659.950,00	662.877.000,00	-
1	Realisasi Sp2d Belanja Modal	-	-	-	-	-	124.979.913,00	-
2	Dari Extracomp Menjadi Aset Tetap	-	-	-	-	-	-	-
3	Aset Baru Ditemukan	-	-	-	-	-	-	-
4	Hibah	-	-	-	-	-	-	-
5	Hibah Komite Sekolah	-	-	-	-	-	-	-
6	Belanja Non Modal	-	-	-	-	-	-	-
7	Pinjam Pakai	-	-	-	-	-	-	-
8	Reklas Antar Kib	-	-	-	-	-	-	-
9	Reklas Atb	-	-	-	-	-	-	-
10	Reklas Aset Lain-Lain	-	-	-	-	-	-	-
11	Reklas Kdp	-	-	-	-	-	-	-
12	Utang Belanja Modal	-	-	-	-	-	-	-
13	Mutasi Antar Skpd	-	-	-	-	-	-	-
	Total Bertambah	-	-	-	-	-	124.979.913,00	-
1	Pinjam Pakai	-	-	-	-	-	-	-
2	Penghentian Penggunaan/Penghapusan 2021	-	-	-	-	-	-	-
3	Mutasi Antar Skpd	-	-	-	-	-	-	-
4	Lebih Bayar Sp2d 2021 (Koreksi Lra)	-	-	-	-	-	-	-
5	Reklas Antar Kib	-	-	-	-	-	-	-
6	Reklas Atb	-	-	-	-	-	-	-
7	Reklas Aset Lain-Lain	-	-	-	-	-	-	-
8	Pembayaran Hutang	-	-	-	-	-	-	-
9	Ekstra Komptabel 2021 (Dari Aset Tetap Menjadi Extracomp)	-	-	-	-	-	-	-
10	Reklas Kdp	-	-	-	-	-	-	-
11	Belanja Modal Yang Tidak Menjadi Aset Tetap	-	-	-	-	-	-	-
	Total Berkurang	-	-	-	-	-	-	-
	Saldo Akhir Per 31 Desember 2021	-	-	-	-	194.659.950,00	787.856.913,00	-

	Saldo Awal Ekstrakomp 2020	-	-	-	-	-	-	-
	Penambahan	-	-	-	-	-	-	-
	Pengurangan	-	-	-	-	-	-	-
	Saldo Akhir Ekstrakomp 2020	-	-	-	-	-	-	-

LAMPIRAN BELANJA NON MODAL ASET TETAP LAINNYA (KIB E)
PROPINSI SULAWESI TENGAH
TAHUN ANGGARAN 2021

NO BUKTI	TGL	KODE						NAMA REKENING	NILAI	KETERANGAN
1.1.1-Dinas Pendidikan Provinsi Sulawesi Tengah										**652.000,00**
07515/SP2D-LS/BPKAD/2021	13-Aug-21	5	1	2	2	1	41	Belanja Jasa Pemasangan Instalasi Telepon, Air, dan Listrik	652.000,00	Permintaan Biaya Pembuatan dan Pengadaan Jaringan Air (Sumur Bor) SMKN 1 Sigi Melalui Keg. Pemeliharaan Rutin Bangunan Gedung dan Ruang Sekolah Dinas DIKBUD Prop. Sulteng TA. 2021. (Sumber Dana DAU)
1.3.2-Dinas Cipta Karya dan Sumberdaya Air										**73.826.500,00**
20056/SP2D-LS/BPKAD/2021	30-Dec-21	5	1	2	2	8	18	Belanja Jasa Konsultansi Pengawasan Arsitektur	54.384.000,00	Belanja Jasa Konsultansi Perencanaan Pekerjaan Perancangan Renovasi Aula Kantor POM pada sub keg. Penataan Bangunan dan Lingkungan (DAU)
20047/SP2D-LS/BPKAD/2021	30-Dec-21	5	1	2	2	8	19	Belanja Jasa Konsultansi Pengawasan Rekayasa-Jasa Pengawas Pekerjaan Konstruksi Bangunan Gedung	19.442.500,00	Pembayaran atas Belanja Jasa Konsultansi Pengawasan Pek.Rehabilitasi Aula Kantor POM pada Sub Keg.Perencanaan,Pembangunan,Pengawasan&Pemanfaatan Bangunan Gedung u/Kepentingan Strategis Daerah Provinsi(DAU)
1.4.1-Dinas Perumahan Provinsi Sulawesi Tengah										**151.140.000,00**
12597/SP2D-LS/BPKAD/2021	19-Nov-21	5	1	2	3	3	1	Belanja Pemeliharaan Bangunan Gedung-Bangunan Gedung Tempat Kerja-Bangunan Gedung Kantor	70.539.000,00	Pembayaran Belanja Pemeliharaan Bangunan Gedung-Bangunan Gedung Tempat Kerja-Bangunan Gedung Kantor pada Kegiatan Pemeliharaan/Rehabilitasi Gedung Kantor dan Bangunan Lainnya
16976/SP2D-LS/BPKAD/2021	17-Dec-21	5	1	2	3	3	1	Belanja Pemeliharaan Bangunan Gedung-Bangunan Gedung Tempat Kerja-Bangunan Gedung Kantor	80.601.000,00	Pembayaran 100% Belanja Pemeliharaan Bangunan Gedung-Bangunan Gedung Tempat Kerja-Bangunan Gedung Kantor pada Kegiatan Pemeliharaan/Rehabilitasi Gedung Kantor dan Bangunan Lainnya
2.13.1-Dinas Pemuda dan Olah Raga Provinsi Sulawesi Tengah										**198.178.750,00**
12164/SP2D-LS/BPKAD/2021	12-Nov-21	5	1	2	2	8	5	Belanja Jasa Konsultansi Perencanaan Arsitektur-Jasa Arsitektur Lainnya	98.942.250,00	Pembayaran pekerjaan jasa konsultansi perencanaan kajian lingkungan UKL/UPL kawasan training center pada kegiatan pembinaan dan pengembangan olahraga pendidikan pada jenjang pendidikan yang menjadi kewenangan daerah provinsi tahun 2021
05067/SP2D-LS/BPKAD/2021	30-Jun-21	5	1	2	2	8	12	Belanja Jasa Konsultansi Perencanaan Rekayasa-Jasa Nasihat dan Konsultansi Jasa Rekayasa Konstruksi	99.236.500,00	Pembayaran Perencanaan Blok Plan Pengembangan Kawasan Olahraga Gawalise Pada Kegiatan Pembinaan dan Pengembangan Olahraga Pendidikan pada Jenjang Pendidikan yang menjadi kewenangan Daerah Provinsi TA. 2021
TOTAL									**423.797.250,00**	

DAFTAR ASET TETAP RENOVASI PEMERINTAH PROVINSI SULAWESI TENGAH
TAHUN ANGGARAN 2021

NO.	NAMA OPD	KODE BARANG	NOMOR REGISTER	KONDISI	SUMBER PEROLEHAN	TAHUN PEROLEHAN	NILAI (Rp)	KETERANGAN
1	2	3	4	5	6	7	8	9
1	Dinas Cipta Karya dan Sumber Daya Air	05.07.01.01.007	000001	1	Pembelian	2015	183.444.067,00	kapitalisasi perbaikan bangunan kantor pengamat yg kepemilikannya tercatat pada kementerian PU. sesuai SP2D NO 12044/SP2D-LS/BPKAD/2015 TGL 10 JULI 15 DAN 21352/SP2D-LS/BPKAD/2015 TGL 27 OKT 15 (DJ Tada)
2	Dinas Cipta Karya dan Sumber Daya Air	05.07.01.01.007	000002	1	Pembelian	2015	76.169.000,00	KAPITLISASI YANG TERCATAT DI KEMENTRIAN PU SESSUAI DENGAN NO. SP2D 17265/SP2D-LS/BPKAD/2015 TGL 8 SEP 15 DAN 28804/SP2D-LS/BPKAD/2015 TGL. 14 NOV 15
3	Dinas Cipta Karya dan Sumber Daya Air	05.07.01.01.007	000003	1	Pembelian	2015	198.642.000,00	KAPITALISASI YANG TERCATAT DI KEMENTRIAN PU SESUAI DENGAN NO SP2D NO. 17270/SP2D-LS/BPKAD/2015 TGL. 8 NOV 15
4	Dinas Cipta Karya dan Sumber Daya Air	05.07.01.01.007	000004	1	Pembelian	2016	1.267.233,00	Harga bangunan Pos setelah di kurangi biaya Pengecetan dan biaya papan nama pos sebesar Rp. 24.321.767 (DAS Ongka Malino)
5	Dinas Cipta Karya dan Sumber Daya Air	05.07.01.01.007	000010	1	Pembelian	2016	248.989.852,00	KAPITALISASI DI GEDUNG 1 DAN 2 DINAS SUMBER DAYA AIR
6	Dinas Cipta Karya dan Sumber Daya Air	05.07.01.01.007	000011	1	Pembelian	2017	124.819.000,00	Jalan Khusus berupa Jalan Lingk. Kantor Kejaksaan Tinggi Prov. Sulawaesi Tengah keg. Pembangunan/ Peningkatan Infrastruktur Bangunan Gedung Dinas Cipta Karya Dan Sumber Daya Air
7	RSUD Madani	05.07.01.01.007	000001	1	Pembelian	2016	199.850.000,00	REHAB RUANG MELON
8	Dinas Pendidikan dan Kebudayaan	05.07.01.01.007	000001	1	Pembelian	2008	200.000.000,00	Rehab. Bangunan Ruang Belajar MTs dari KIB C Reg 70
9	Dinas Pemberdayaan Masayarakat dan Desa	05.07.01.01.007	000002	1	Pembelian	2020	16.445.000,00	Belanja Pengawasan Rehab Gedung Belakang (satker) pada kegiatan pengadaan sarana dan prasarana aparatur TW II
10	Dinas Pemberdayaan Masayarakat dan Desa	05.07.01.01.007	000003	1	Pembelian	2020	152.700.000,00	Biaya Belanja Pengadaan Rehab Gedung Belakang (Satker) P3MD TW II
11	Dinas Pengendalian Pendududk dan Keuarga Berencana	05.07.01.01.007	000006	1	Pembelian	2019	136.012.000,00	BELANJA ATAS PEKERJAAN JASA KONSULTAN PENGAWASAN REHAB GEDUNG/BANGUNAN (EX.BAKORLU) SESUAI SPK NO:027/234.01.12/SPK/P2KB/2019 TGL 31 OKTOBER sesuai SP2D NO:18066 Rp.5.962.000, 18067 Rp.9.498.000,18068 Rp.120.552.000
12	Dinas Perkebunan dan Peternakan	05.07.01.01.007	000001	1	Pembelian	2015	199.900.000,00	Sesuai SPK No. 012/1318/B1.PUP/Disbun tanggal 25 Maret 2015 Pangunan Rumah Kepala UPPT Banggai Laut.
13	Dinas Perkebunan dan Peternakan	05.07.01.01.007	000002	1	Pembelian	2015	199.965.000,00	Sesuai SPK No. 012/1318/B1.PUP/Disbun tanggal 25 Maret 2015 Pangunan Kantor UPPT Banggai Laut.
14	Dinas Perkebunan dan Peternakan	05.07.01.01.007	000003	1	Pembelian	2015	199.830.000,00	Sesuai SPK No. 012/1318/B1.PUP/Disbun tanggal 25 Maret 2015 Pangunan Ruang Pertemuan UPPT Banggai Laut.
15	Dinas Perkebunan dan Peternakan	05.07.01.01.007	000004	1	Pembelian	2015	199.725.000,00	Sesuai SPK No. 012/1318/B1.PUP/Disbun tanggal 25 Maret 2015 Pangunan Ruang UPPT Palolo.
16	Dinas Perkebunan dan Peternakan	05.07.01.01.007	000005	1	Pembelian	2015	199.915.000,00	Sesuai SPK No. 012/1318/B1.PUP/Disbun tanggal 25 Maret 2015 Pangunan Rumah Kepala UPPT Tentena.
17	Dinas Perkebunan dan Peternakan	05.07.01.01.007	000006	1	Pembelian	2015	199.815.000,00	Sesuai SPK No. 012/1318/B1.PUP/Disbun tanggal 25 Maret 2015 Pangunan Rumah Kepala UPPT Tinombo.
18	Dinas Perkebunan dan Peternakan	05.07.01.01.007	000007	1	Pembelian	2015	199.850.000,00	Sesuai SPK No. 012/1318/B1.PUP/Disbun tanggal 25 Maret 2015 Pangunan Rumah Kepala Lambunu.
19	Dinas Perkebunan dan Peternakan	05.07.01.01.007	000008	1	Pembelian	2015	199.840.000,00	Sesuai SPK No. 012/1318/B1.PUP/Disbun tanggal 25 Maret 2015 Pangunan Rumah Kepala UPPT Tentena.
20	Dinas Perkebunan dan Peternakan	05.07.01.01.007	000009	1	Pembelian	2015	199.692.000,00	Sesuai SPK No. 012/1318/B1.PUP/Disbun tanggal 25 Maret 2015 Pangunan Rumah Kepala UPPT Uwekuli/UPPT Ampanan.
21	Dinas Perkebunan dan Peternakan	05.07.01.01.007	000010	1	Pembelian	2015	199.835.000,00	Sesuai SPK No. 012/1318/B1.PUP/Disbun tanggal 25 Maret 2015 Pangunan Rumah Kepala UPPT Bunta/UPPT Lamala

NO.	NAMA OPD	KODE BARANG	NOMOR REGISTER	KONDISI	SUMBER PEROLEHAN	TAHUN PEROLEHAN	NILAI (Rp)	KETERANGAN
22	Dinas Perkebunan dan Peternakan	05.07.01.01.007	000011	1	Pembelian	2015	199.800.000,00	Sesuai SPK No. 012/1318/B1.PUP/Disbun tanggal 25 Maret 2015 Pangunan Pagar Beteleme.
23	Dinas Perkebunan dan Peternakan	05.07.01.01.007	000012	1	Pembelian	2015	74.905.000,00	Sesuai SPK No. 012/1318/B1.PUP/Disbun tanggal 25 Maret 2015 Pangunan Pagar UPPT Kasiguncu.
24	Dinas Perkebunan dan Peternakan	05.07.01.01.007	000013	1	Pembelian	2015	174.835.000,00	Sesuai SPK No. 012/1318/B1.PUP/Disbun tanggal 25 Maret 2015 Pangunan Pagar UPPT Tompe/UPPT Laloas
25	Dinas Perkebunan dan Peternakan	05.07.01.01.007	000014	1	Pembelian	2015	174.572.000,00	Sesuai SPK No. 640/1679/B1.PUP/Disbun tanggal 16 April 2015 Pangunan Pagar UPPT Bokat/UPPT Buncbogu.
26	Dinas Perkebunan dan Peternakan	05.07.01.01.007	000015	1	Pembelian	2018	180.900.000,00	Pengadaan Parkiran
27	Dinas Perkebunan dan Peternakan	05.07.01.01.007	000016	1	Pembelian	2018	90.076.000,00	Pengadaan Pagar Kantor UPPt Lambunu
28	Dinas Perkebunan dan Peternakan	05.07.01.01.007	000017	1	Pembelian	2018	113.900.000,00	Pengadaan Pagar Kebun Taopa
29	Dinas Perkebunan dan Peternakan	05.07.01.01.007	000018	1	Pembelian	2018	66.200.000,00	Pengadaan Pembuatan Pagar Kantor Wanamukli
30	Dinas Perkebunan dan Peternakan	05.07.01.01.007	000019	1	Pembelian	2018	191.440.000,00	Pengadaan Pembangunan Rumah Staf Sibowi
31	Dinas Perkebunan dan Peternakan	05.07.01.01.007	000020	1	Pembelian	2018	65.971.000,00	Pembuatan Pagar kantor
32	Dinas Kelautan dan Perikanan	05.07.01.01.007	000001	1	Pembelian	2016	514.406.321,00	PENAMBAHAN LANTAI DAN ATAP PPI PAGIMANA UM 30% NO.SP2D 17413/SP2D-LS/BPKAD/2016 154.321.896 DAN PEMBAYARAN 100% 29172/SP2D-LS/BPKAD/2016 360.084.425 TOTAL RP 514.406.321
33	Dinas Kelautan dan Perikanan	05.07.01.01.007	000003	1	Pembelian	2017	219.640.000,00	Bid. tangkap, pekerjaan perkuatan talut PPI Pagimana UPT Wil.III
34	Dinas Kelautan dan Perikanan	05.07.01.01.007	000004	1	Pembelian	2019	199.700.000,00	Rehabilitasi kantor BCF Centre DAK Rp. 199.700.000 No SPK : 903/031/11.09/SPK-PRL/2019, No SP2D : 16645/SP2D-LS/BPKAD /2019
35	Dinas Kelautan dan Perikanan	05.07.01.01.007	000001	1	Pembelian	2016	124.600.000,00	pemeliharaan rumah KUPT pelabuhan danmes karyawan
36	Badan Pendapatan Daerah	05.07.01.01.007	000001	1	Pembelian	2019	15.960.000,00	PERENCANAAN PEMELIHARAHAN REHAP AULA BAPENDA No. SP2D : 05182/SP2D-LS/BPKAD/2019 Tanggal 31 Mei 2019 No. SPK 011/1022/PERENC./I/2019 Tanggal 18/01/2019 CV. BANGUN NUSANTARA Direktur : ARIFIN, ST Jl. RTN Paluni Puskun
37	Badan Pendapatan Daerah	05.07.01.01.007	000002	1	Pembelian	2019	199.259.000,00	No. SP2D : 09252/SP2D-LS/BPKAD/2019 Tanggal : 29 Agustus 2019 PEMELIHARAAN REHAP GEDUNG KANTOR BAPENDA
38	Badan Pendapatan Daerah	05.07.01.01.007	000003	1	Pembelian	2019	9.980.000,00	PENGAWASAN PEMELIHARAAN REHAP GEDUNG KANTOR BAPENDA No. SP2D : 17017/SP2D-LS/BPKAD/2019 Tanggal : 11 Desember 2019
39	Badan Pendapatan Daerah	05.07.01.01.007	000005	1	Pembelian	2019	15.810.000,00	PERENCANAAN PEMBANGUNAN PAGAR KANTOR BAPENDA No. SP2D : 06188/SP2D-LS/BPKAD/2019 Tanggal : 08 Juli 2019
40	Badan Pendapatan Daerah	05.07.01.01.007	000006	1	Pembelian	2019	9.900.000,00	PENGAWASAN PEMBANGUNAN PAGAR KANTOR BAPENDA No. SP2D : 13633/SP2D-LS/BPKAD/2019 Tanggal : 04 November 2019

NO.	NAMA OPD	KODE BARANG	NOMOR REGISTER	KONDISI	SUMBER PEROLEHAN	TAHUN PEROLEHAN	NILAI (Rp)	KETERANGAN
41	Badan Pendapatan Daerah	05.07.01.01.007	000007	1	Pembelian	2019	227.400.000,00	PEKERJAAN PEMBANGUNAN PAGAR No. SP2D : 09750/SP2D-LS/BPKAD/2019 Tanggal : 09 September 2019
42	Badan Pendapatan Daerah	05.07.01.01.007	000008	1	Pembelian	2019	149.740.000,00	INTERIOR RUANGAN KANTOR BAPENDA No. SP2D : 19021/SP2D-LS/BPKAD/2019 Tanggal : 20 Desember 2019 No. SPK 011/1032/INTERIOR/XI/2019 Tanggal 11/12/2019 CV. HARRY KARYA PRATAMA Direktur : HARRY OKTAVIANUS TEMPA Jl. Anggrek
43	Badan Pendapatan Daerah	05.07.01.01.007	000009	1	Pembelian	2020	16.730.000,00	Pengadaan Meubelair Bapenda - Lemari Arsip Rangka
44	Badan Pendapatan Daerah	05.07.01.01.007	000010	1	Pembelian	2020	14.737.000,00	Pengadaan Meubelair Bapenda - Lemari Rak Terbuka
45	Badan Pendapatan Daerah	05.07.01.01.007	000011	1	Pembelian	2020	11.412.500,00	Pengadaan Meubelair Bapenda - Backdroop
46	Badan Pendapatan Daerah	05.07.01.01.007	000012	1	Pembelian	2020	5.661.000,00	Pengadaan Meubelair Bapenda - Kusen/Pintu Multipleks
47	Badan Pendapatan Daerah	05.07.01.01.007	000013	1	Pembelian	2020	10.752.000,00	Pengadaan Meubelair Bapenda - Rak Pajangan
48	Dinas Lingkungan Hidup	05.07.01.01.007	000004	1	Pembelian	2020	177.110.000,00	Belanja Perbaikan Gedung Kantor Nilai 10.300.000,- 03702/SP2D-LS/BPKAD/2020, 19 Mei 2020 Nilai 166.810.000 03703/SP2D-LS/BPKAD/2020, 19 Mei 2020
49	Dinas Lingkungan Hidup	05.07.01.01.007	000005	1	Pembelian	2020	28.629.000,00	Belanja Pemeliharaan Gedung dan Bangunan Kegiatan Pemeliharaan Sarana dan Prasarana Aparatur Tahun Anggaran 2020 Dinas Lingkungan Hidup Prop. Sulawesi Tengah. Bangunan Gedung Undata Lama (Poli Jantung)
50	Dinas Lingkungan Hidup	05.07.01.01.007	000006	1	Pembelian	2020	20.986.000,00	Belanja Pemeliharaan Gedung dan Bangunan. Kegiatan Pemeliharaan Sarana dan Prasarana Aparatur TW I. TA.2020. Dinas Lingkungan Hidup Prov. Sulteng
51	Dinas Komunikasi dan Informatika	05.07.01.01.007	000001 s/d 000003	3	Pembelian	2016	3.900.000,00	pemasangan pintu planel, atas aset pinjam pakai bangunan pemkab donggala. Pemprov Sulteng sudah menyampaikan konfirmasi penyerahan/hibah Ast renovasi kepada Kabupaten donggala sejak bulan november 2020, namun sampai 31 desember 2021 belum mendapatkan jawaban/konfirmasi dari pemkab donggala.
52	Dinas Komunikasi dan Informatika	05.07.01.01.007	000004 s/d 000005	2	Pembelian	2016	2.000.000,00	Pemasanan Terali Pengaman, atas aset pinjam pakai bangunan pemkab donggala. Pemprov Sulteng sudah menyampaikan konfirmasi penyerahan/hibah Ast renovasi kepada Kabupaten donggala sejak bulan november 2020, namun sampai 31 desember 2021 belum mendapatkan jawaban/konfirmasi dari pemkab donggala.
TOTAL							**6.847.616.973,00**	

REKAPITULASI ASET TETAP LAINNYA BERNILAI NULL DENGAN KONDISI TIDAK DIKETEMUKAN
TAHUN ANGGARAN 2021

NO	NAMA SUB UNIT	NAMA BARANG	NO REGISTER	NILAI	TANGGAL PEROLEHAN	KONDISI	KET
1	2	4	5	6	7	8	9
1	SMAN 3 LUWUK	Buku Umum Lain-lain	87	0	31/12/2014	Tidak diketemukan	
2	SMAN 3 LUWUK	Buku Umum Lain-lain	88	0	31/12/2014	Tidak diketemukan	
3	SMAN 3 LUWUK	Buku Umum Lain-lain	89	0	31/12/2014	Tidak diketemukan	
4	SMAN 3 LUWUK	Buku Umum Lain-lain	90	0	31/12/2014	Tidak diketemukan	
5	SMAN 3 LUWUK	Buku Umum Lain-lain	93	0	31/12/2014	Tidak diketemukan	
6	SMAN 3 LUWUK	buku matematika dan pengetahuan alam lainnya (dst)	371	0	31/12/2014	Tidak diketemukan	
7	SMAN 3 LUWUK	buku matematika dan pengetahuan alam lainnya (dst)	372	0	31/12/2014	Tidak diketemukan	
8	SMAN 3 LUWUK	Atlas	1	0	01/10/2011	Tidak diketemukan	
9	SMAN 3 LUWUK	Atlas	2	0	01/10/2011	Tidak diketemukan	
10	SMAN 3 LUWUK	Atlas	3	0	01/10/2011	Tidak diketemukan	
11	SMAN BANGAI TENGAH	Ensyclopedia, Kamus, Buku Referensi	4	0	31/12/2016	Tidak diketemukan	
12	SMAN BANGAI TENGAH	Ensyclopedia, Kamus, Buku Referensi	8	0	31/12/2016	Tidak diketemukan	
13	SMAN BANGAI TENGAH	Ensyclopedia, Kamus, Buku Referensi	13	0	31/12/2016	Tidak diketemukan	
14	SMAN BANGAI TENGAH	Ensyclopedia, Kamus, Buku Referensi	15	0	31/12/2016	Tidak diketemukan	
15	SMAN BANGAI TENGAH	Ensyclopedia, Kamus, Buku Referensi	17	0	31/12/2016	Tidak diketemukan	
16	SMAN BANGAI TENGAH	Ensyclopedia, Kamus, Buku Referensi	18	0	31/12/2016	Tidak diketemukan	
17	SMAN BANGAI TENGAH	Ensyclopedia, Kamus, Buku Referensi	19	0	31/12/2016	Tidak diketemukan	
18	SMAN BANGAI TENGAH	Ensyclopedia, Kamus, Buku Referensi	20	0	31/12/2016	Tidak diketemukan	
19	SMAN BANGAI TENGAH	Ensyclopedia, Kamus, Buku Referensi	21	0	31/12/2016	Tidak diketemukan	
20	SMAN BANGAI TENGAH	Ensyclopedia, Kamus, Buku Referensi	22	0	31/12/2016	Tidak diketemukan	
21	SMAN BANGAI TENGAH	Ensyclopedia, Kamus, Buku Referensi	23	0	31/12/2016	Tidak diketemukan	
22	SMAN BANGAI TENGAH	Ensyclopedia, Kamus, Buku Referensi	24	0	31/12/2016	Tidak diketemukan	
23	SMAN BANGAI TENGAH	Ensyclopedia, Kamus, Buku Referensi	25	0	31/12/2016	Tidak diketemukan	
24	SMAN BANGAI TENGAH	Ensyclopedia, Kamus, Buku Referensi	26	0	31/12/2016	Tidak diketemukan	
25	SMAN BANGAI TENGAH	Sejarah	1	0	31/12/2016	Tidak diketemukan	
26	SMAN BANGAI TENGAH	Sejarah	2	0	31/12/2016	Tidak diketemukan	
27	SMK NEGERI 2 BANGGAI	buku ilmu pengetahuan praktis lainnya (dst)	4	0	31/12/2015	Tidak diketemukan	
28	SMK NEGERI 2 BANGGAI	buku ilmu pengetahuan praktis lainnya (dst)	5	0	31/12/2015	Tidak diketemukan	
29	SMK NEGERI 2 BANGGAI	buku ilmu pengetahuan praktis lainnya (dst)	6	0	31/12/2015	Tidak diketemukan	

REKAPITULASI PENETAPAN NILAI ASET NULL ASET TETAP LAINNYA PADA DINAS PENDIDIKAN DAN KEBUDAYAAN, DAN DINAS SOSIAL PROVINSI SULAWESI TENGAH

TAHUN 2021

NO	NAMA SEKOLAH	JUMLAH (Rp)	JUMLAH UNIT	KET
1	2	3	4	5
1	SMA 6 PALU	29.555.478,51	504	
2	SMKN 4 PALU	18.474.205,36	531	
3	SMAN 1 BALAESANG TANJUNG	49.000,00	1	
4	SMAN 1 SINDUE TOBATA	31.857.975,00	565	
5	SMAN 4 SIGI	197.962.840,00	2948	
6	SMAN 7 SIGI	87.016.189,61	1637	
7	SMK NEGERI 1 SIGI	451.837.937,00	11367	
8	SMK NEGERI 2 SIGI	32.737.928,00	491	
9	SMKN 1 BANAWA SELATAN	17.475.750,00	320	
10	SMAN 1 POMONA UTARA	11.170.000,00	219	
11	SMAN 2 TOJO	1.462.300,00	20	
12	SMAN 2 UNA-UNA	60.000,00	1	
13	SMKN 1 TOJO BARAT	34.093.500,00	213	
14	SMAN 1 BUNGKU UTARA	4.153.250,00	30	
15	SMAN 1 LEMBO	28.000,00	1	
16	SMAN 1 MAMOSALATO	173.409.525,00	1705	
17	SMAN 1 MORI ATAS	4.731.200,00	64	
18	SMAN 2 PETASIA	191.014.693,80	1447	
19	SMAN 2 SOYO JAYA	2.909.800,00	58	
20	SMKN 1 PETASIA	178.599.549,85	4098	
21	SMAN 1 BOKAN KEPULAUAN	7.154.891,00	222	
22	SMAN 1 LABOBO	5.284.545,00	286	
23	SMAN 1 TINANGKUNG UTARA	99.372.500,00	32	
24	SMAN 3 LUWUK	22.519.000,00	269	
25	SMAN BANGAI TENGAH	4.464.900,00	63	
26	SMAN BATUI	9.979.710,00	759	
27	SMK NEGERI 2 BANGGAI	4.124.515,00	63	
28	SMKN 1 BOKAN KEPULAUAN	1.661.000,00	13	
29	SMKN 1 LIANG	1.677.163,17	29	
TOTAL		**1.624.837.346,30**		

MUTASI ASET TETAP KONSTRUKSI DALAM PENGERJAAN (KIB-F)
PEMERINTAH PROVINSI SULAWESI TENGAH
TAHUN ANGGARAN 2021

No	JENIS ASET	KONSTRUKSI DALAM PENGERJAAN (KIB-F)	Dinas Pendidikan dan Kebudayaan Daerah	RSUD Undata Provinsi Sulawesi Tengah	Dinas Bina Marga dan Penataan Ruang	Dinas Cipta Karya dan Sumber Daya Air	Dinas Perumahan, Kawasan Permukiman dan Pertanahan	Badan Penanggulangan Bencana Daerah Provinsi Tengah
0	0	0	1	3	5	6	7	9
A	Saldo Akhir Per 31 Desember 2020	36.452.549.125,64	14.129.703.600,00	-	2.092.643.775,00	6.226.539.750,00	-	17.950.000,00
1	Reklasifikasi	-	-	-	-	-	-	-
2	Koreksi Extra Kompetabel	9.900.000,00	-	-	-	-	-	-
3	Koreksi Nilai	-	-	-	-	-	-	-
4	Koreksi Pencatatan Simda	-	-	-	-	-	-	-
5	Maping 108	-	-	-	-	-	-	-
	Total Bertambah	9.900.000,00	-	-	-	-	-	-
1	Reklasifikasi	-	-	-	-	-	-	-
2	Ekstra Komptabel 2020	-	-	-	-	-	-	-
3	Koreksi Nilai	-	-	-	-	-	-	-
4	Koreksi Pencatatan Simda	-	-	-	-	-	-	-
5	Maping 108	-	-	-	-	-	-	-
	Total Berkurang	-	-	-	-	-	-	-
A	Saldo Awal Per 1 Januari 2021	36.462.449.125,64	14.129.703.600,00	-	2.092.643.775,00	6.226.539.750,00	-	17.950.000,00
1	Realisasi Sp2d Belanja Modal	-	-	-	-	-	-	-
2	Dari Extracomp Menjadi Aset Tetap	-	-	-	-	-	-	-
3	Asal Baru Ditemukan	-	-	-	-	-	-	-
4	Hibah	-	-	-	-	-	-	-
5	Hibah Komite Sekolah	-	-	-	-	-	-	-
6	Belanja Non Modal	5.924.692.212,52	-	-	2.457.974.817,00	2.041.540.325,00	49.505.500,00	-
7	Pinjam Pakai	-	-	-	-	-	-	-
8	Reklas Antar Kib	10.796.139.072,48	3.846.592.150,00	99.400.000,00	1.555.890.800,00	-	-	-
9	Reklas Atb	-	-	-	-	-	-	-
10	Reklas Aset Lain-Lain	-	-	-	-	-	-	-
11	Reklas Kdp	6.901.402.401,00	6.901.402.401,00	-	-	-	-	-
12	Utang Belanja Modal	-	-	-	-	-	-	-
13	Mutasi Antar Skpd	-	-	-	-	-	-	-
	Total Bertambah	23.622.233.686,00	10.747.994.551,00	99.400.000,00	4.013.865.617,00	2.041.540.325,00	49.505.500,00	-
1	Pinjam Pakai	-	-	-	-	-	-	-
2	Penghentian Penggunaan/Penghapusan 2021	-	-	-	-	-	-	-
3	Mutasi Antar Skpd	-	-	-	-	-	-	-
4	Lebih Bayar Sp2d 2021 (Koreksi Lra)	-	-	-	-	-	-	-
5	Reklas Antar Kib	7.870.070.525,64	2.621.629.000,00	-	-	-	-	-
6	Reklas Atb	-	-	-	-	-	-	-
7	Reklas Aset Lain-Lain	-	-	-	-	-	-	-
8	Pembayaran Hutang	-	-	-	-	-	-	-
9	Ekstra Komplabel 2021 (Dari Aset Tetap Menjadi Extracomp)	-	-	-	-	-	-	-
10	Reklas Kdp	18.519.224.774,00	10.966.066.000,00	-	2.705.995.800,00	870.038.950,00	-	-
11	Belanja Modal Yang Tidak Menjadi Aset Tetap	-	-	-	-	-	-	-
	Total Berkurang	26.389.295.299,64	13.587.695.000,00	-	2.705.995.800,00	870.038.950,00	-	-
	Saldo Akhir Per 31 Desember 2021	33.695.387.512,00	11.290.003.151,00	99.400.000,00	3.400.513.492,00	7.398.041.125,00	49.505.500,00	17.950.000,00
		-						
	Saldo Awal Ekstrakomp 2020	26.699.900,00	-	-	-	-	-	-
	Penambahan	-	-	-	-	-	-	-
	Pengurangan	-	-	-	-	-	-	-
	Saldo Akhir Ekstrakomp 2020	26.699.900,00	-	-	-	-	-	-

MUTASI ASET TETAP KONSTRUKSI DALAM PENGERJAAN (KIB-F)
PEMERINTAH PROVINSI SULAWESI TENGAH
TAHUN ANGGARAN 2021

No	JENIS ASET	Dinas Perhubungan	Dinas Koperasi, Usaha Kecil dan Menengah	Dinas Pemuda dan Olah Raga	Dinas Kelautan dan Perikanan	Dinas Pariwisata	Dinas Tanaman Pangan dan Hortikultura	Dinas Perkebunan dan Peternakan
0	0	18	20	22	24	25	26	27
A	Saldo Akhir Per 31 Desember 2020	21.142.000,00	33.989.000,00	9.693.320.194,00	203.388.000,00	38.940.000,00	135.719.100,00	295.000.000,00
1	Reklasifikasi	-	-	-	-	-	-	-
2	Koreksi Extra Kompatabel	-	-	9.900.000,00	-	-	-	-
3	Koreksi Nilai	-	-	-	-	-	-	-
4	Koreksi Pencatatan Simda	-	-	-	-	-	-	-
5	Maping 108	-	-	-	-	-	-	-
	Total Bertambah	-	-	9.900.000,00	-	-	-	-
1	Reklasifikasi	-	-	-	-	-	-	-
2	Ekstra Komptabel 2020	-	-	-	-	-	-	-
3	Koreksi Nilai	-	-	-	-	-	-	-
4	Koreksi Pencatatan Simda	-	-	-	-	-	-	-
5	Maping 108	-	-	-	-	-	-	-
	Total Berkurang	-	-	-	-	-	-	-
A	Saldo Awal Per 1 Januari 2021	21.142.000,00	33.989.000,00	9.703.220.194,00	203.388.000,00	38.940.000,00	135.719.100,00	295.000.000,00
1	Realisasi Sp2d Belanja Modal	-	-	-	-	-	-	-
2	Dari Extracomp Menjadi Aset Tetap	-	-	-	-	-	-	-
3	Aset Baru Ditemukan	-	-	-	-	-	-	-
4	Hibah	-	-	-	-	-	-	-
5	Hibah Komite Sekolah	-	-	-	-	-	-	-
6	Belanja Non Modal	49.987.300,00	-	413.774.020,52	471.089.500,00	-	-	-
7	Pinjam Pakai	-	-	-	-	-	-	-
8	Reklas Antar Kib	-	-	3.101.093.201,48	-	-	2.193.162.921,00	-
9	Reklas Alb	-	-	-	-	-	-	-
10	Reklas Aset Lain-Lain	-	-	-	-	-	-	-
11	Reklas Kdp	-	-	-	-	-	-	-
12	Utang Belanja Modal	-	-	-	-	-	-	-
13	Mutasi Antar Skpd	-	-	-	-	-	-	-
	Total Bertambah	49.987.300,00	-	3.514.867.222,00	471.089.500,00	-	2.193.162.921,00	-
1	Pinjam Pakai	-	-	-	-	-	-	-
2	Penghentian Penggunaan/Penghapusan 2021	-	-	-	-	-	-	-
3	Mutasi Antar Skpd	-	-	-	-	-	-	-
4	Lebih Bayar Sp2d 2021 (Koreksi Lra)	-	-	-	-	-	-	-
5	Reklas Antar Kib	21.142.000,00	-	-	-	38.940.000,00	2.270.582.021,00	-
6	Reklas Alb	-	-	-	-	-	-	-
7	Reklas Aset Lain-Lain	-	-	-	-	-	-	-
8	Pembayaran Hutang	-	-	-	-	-	-	-
9	Ekstra Komptabel 2021 (Dari Aset Tetap Menjadi Extracomp)	-	-	-	-	-	-	-
10	Reklas Kdp	-	-	3.538.695.222,00	-	-	58.300.000,00	-
11	Belanja Modal Yang Tidak Menjadi Aset Telap	-	-	-	-	-	-	-
	Total Berkurang	21.142.000,00	-	3.538.695.222,00	-	38.940.000,00	2.328.882.021,00	-
	Saldo Akhir Per 31 Desember 2021	49.987.300,00	33.989.000,00	9.679.392.194,00	674.457.500,00	-	-	295.000.000,00

Saldo Awal Ekstrakomp 2020	-	9.799.900,00	9.900.000,00	7.000.000,00	-	-	-
Penambahan	-	-	-	-	-	-	-
Pengurangan	-	-	-	-	-	-	-
Saldo Akhir Ekstrakomp 2020	-	9.799.900,00	9.900.000,00	7.000.000,00	-	-	-

MUTASI ASET TETAP KONSTRUKSI DALAM PENGERJAAN (KIB-F)
PEMERINTAH PROVINSI SULAWESI TENGAH
TAHUN ANGGARAN 2021

No	JENIS ASET	Dinas Kehutanan	Dinas Energi dan Sumber Daya Mineral	Dinas Perindustrian dan Perdagangan	Sekretariat Daerah	Badan Pendapatan Daerah Provinsi Sulawesi Tengah	Badan Pengelolaan Keuangan dan Aset Daerah Provinsi Sulawesi Tengah	Sekretariat DPRD Provinsi Sulawesi Tengah
0	0	28	29	30	31	34	35	39
A	Saldo Akhir Per 31 Desember 2020	69.987.500,00	30.871.000,00	234.287.000,00	180.450.000,00	2.981.469.504,64	67.148.702,00	-
1	Reklasifikasi	-	-	-	-	-	-	-
2	Koreksi Extra Kompalabel	-	-	-	-	-	-	-
3	Koreksi Nilai	-	-	-	-	-	-	-
4	Koreksi Pencatatan Simda	-	-	-	-	-	-	-
5	Maping 108	-	-	-	-	-	-	-
	Total Bertambah	-	-	-	-	-	-	-
1	Reklasifikasi	-	-	-	-	-	-	-
2	Ekstra Komplabel 2020	-	-	-	-	-	-	-
3	Koreksi Nilai	-	-	-	-	-	-	-
4	Koreksi Pencatatan Simda	-	-	-	-	-	-	-
5	Maping 108	-	-	-	-	-	-	-
	Total Berkurang	-	-	-	-	-	-	-
A	Saldo Awal Per 1 Januari 2021	69.987.500,00	30.871.000,00	234.287.000,00	180.450.000,00	2.981.469.504,64	67.148.702,00	-
1	Realisasi Sp2d Belanja Modal	-	-	-	-	-	-	-
2	Dari Extracomp Menjadi Aset Tetap	-	-	-	-	-	-	-
3	Aset Baru Ditemukan	-	-	-	-	-	-	-
4	Hibah	-	-	-	-	-	-	-
5	Hibah Komite Sekolah	-	-	-	-	-	-	-
6	Belanja Non Modal	-	-	-	-	47.880.000,00	-	392.980.750,00
7	Pinjam Pakai	-	-	-	-	-	-	-
8	Reklas Antar Kib	-	-	-	-	-	-	-
9	Reklas Atb	-	-	-	-	-	-	-
10	Reklas Aset Lain-Lain	-	-	-	-	-	-	-
11	Reklas Kdp	-	-	-	-	-	-	-
12	Utang Belanja Modal	-	-	-	-	-	-	-
13	Mutasi Antar Skpd	-	-	-	-	-	-	-
	Total Bertambah	-	-	-	-	47.880.000,00	-	392.980.750,00
1	Pinjam Pakai	-	-	-	-	-	-	-
2	Penghentian Penggunaan/Penghapusan 2021	-	-	-	-	-	-	-
3	Mutasi Antar Skpd	-	-	-	-	-	-	-
4	Lebih Bayar Sp2d 2021 (Koreksi Lra)	-	-	-	-	-	-	-
5	Reklas Antar Kib	-	-	-	-	2.917.777.504,64	-	-
6	Reklas Atb	-	-	-	-	-	-	-
7	Reklas Aset Lain-Lain	-	-	-	-	-	-	-
8	Pembayaran Hutang	-	-	-	-	-	-	-
9	Ekstra Komplabel 2021 (Dari Aset Tetap Menjadi Extracomp)	-	-	-	-	-	-	-
10	Reklas Kdp	-	30.871.000,00	234.287.000,00	-	47.822.000,00	67.148.702,00	-
11	Belanja Modal Yang Tidak Menjadi Aset Tetap	-	-	-	-	-	-	-
	Total Berkurang	-	30.871.000,00	234.287.000,00	-	2.965.599.504,64	67.148.702,00	-
	Saldo Akhir Per 31 Desember 2021	69.987.500,00	-	-	180.450.000,00	63.730.000,00	-	392.980.750,00
	Saldo Awal Ekstrakomp 2020	-	-	-	-	-	-	-
	Penambahan	-	-	-	-	-	-	-
	Pengurangan	-	-	-	-	-	-	-
	Saldo Akhir Ekstrakomp 2020	-	-	-	-	-	-	-

LAMPIRAN BELANJA NON MODAL ASET TETAP KONSTRUKSI DALAM PENGERJAAN (KIB F)
PROPINSI SULAWESI TENGAH
TAHUN ANGGARAN 2021

NO BUKTI	TGL	KODE						NAMA REKENING	NILAI	KETERANGAN
1.3.1-Dinas Bina Marga dan Penataan Ruang Provinsi Sulawesi Tengah										2.457.974.817,00
03341/SP2D-LS/BPKAD/2021	4-Jun-21	5	1	2	2	8	18	Belanja Jasa Konsultansi Pengawasan Arsitektur	77.267.300,00	Pembayaran Uang Muka 20 % Atas Belanja Jasa Konsultasi Pengawasan Arsitektur, Pekerjaan Pengawasan Teknis Ruas Jalan SP. Buatan - Bilo (DAKF) Pada Keg. Sub Keg. Pengawasan Teknis Penyelenggaraan Jalan/Jembatan (Jemi Frans Tandi, S.T)
03342/SP2D-LS/BPKAD/2021	4-Jun-21	5	1	2	2	8	18	Belanja Jasa Konsultansi Pengawasan Arsitektur	103.708.000,00	Pembayaran Uang Muka 20 % Atas Belanja Jasa Konsultasi Pengawasan Arsitektur, Pekerjaan Pengawasan Teknis Ruas Jalan Towi - Kolonodale (DAKF) Pada Keg. Sub Keg. Pengawasan Teknis Penyelenggaraan Jalan/Jembatan (Jemi Frans Tandi, S.T)
04040/SP2D-LS/BPKAD/2021	14-Jun-21	5	1	2	2	8	18	Belanja Jasa Konsultansi Pengawasan Arsitektur	81.190.340,00	Pembayaran Uang Muka 20% Atas Belanja Jasa Konsultansi Pengawasan Arsitektur Pekerjaan Pengawasan Teknis Ruas Jalan Malino Jaya-Sumara Jaya (DAKF) Pada Sub Keg. Pengawasan Teknis Penyelenggaraan Jalan/Jembatan (Jemi Frans Tandi, S.T)
04431/SP2D-LS/BPKAD/2021	18-Jun-21	5	1	2	2	8	18	Belanja Jasa Konsultansi Pengawasan Arsitektur	55.872.960,00	Pembayaran Uang Muka 20% Atas Belanja Jasa Konsultansi Pengawasan Arsitektur Pekerjaan Pengawasan Teknis Ruas Jalan Pangkalaseang-Balantak Pada Sub Keg. Pengawasan Teknis Penyelenggaraan Jalan/Jembatan (Jemi Frans Tandi, S.T)
04814/SP2D-LS/BPKAD/2021	25-Jun-21	5	1	2	2	8	18	Belanja Jasa Konsultansi Pengawasan Arsitektur	92.994.000,00	Pembayaran Uang Muka 20% Atas Belanja Jasa Konsultansi Pengawasan Arsitektur Pekerjaan Pengawasan Teknis Ruas Jalan Watumaeta-Sanginora Pada Sub Keg. Pengawasan Teknis Penyelenggaraan Jalan/Jembatan (Jemi Frans Tandi, S.T)
04816/SP2D-LS/BPKAD/2021	25-Jun-21	5	1	2	2	8	18	Belanja Jasa Konsultansi Pengawasan Arsitektur	77.047.300,00	Pembayaran Uang Muka 20% Atas Belanja Jasa Konsultansi Pengawasan Arsitektur Pekerjaan Pengawasan Teknis Ruas Jalan Barati (Bts. Poso) - Tomata Pada Sub Keg. Pengawasan Teknis Penyelenggaraan Jalan/Jembatan (Jemi Frans Tandi, S.T)
07882/SP2D-LS/BPKAD/2021	20-Aug-21	5	1	2	2	8	18	Belanja Jasa Konsultansi Pengawasan Arsitektur	198.808.700,00	Pembayaran Invoice 01 s/d 04 untuk bln April s/d Juli 2021 Atas Belanja Jasa Konsultansi Pengawasan Arsitektur Pekerjaan Pengawasan Teknis Ruas Jln Malino Jaya-Sumara Jaya(DAKF) (DAK Penugasan) Pada Sub Keg. Pengawasan Teknis Penyelenggaraan Jalan/Jembata
07883/SP2D-LS/BPKAD/2021	20-Aug-21	5	1	2	2	8	18	Belanja Jasa Konsultansi Pengawasan Arsitektur	179.137.100,00	Pembayaran Invoice 01 s/d 04 untuk bln April s/d Juli 2021 Atas Belanja Jasa Konsultansi Pengawasan Arsitektur Pekerjaan Pengawasan Teknis Ruas Jln Towi-Kolonodale (DAKF) (DAK Penugasan) Pada Sub Keg. Pengawasan Teknis Penyelenggaraan Jalan/Jembatan (Jemi
07949/SP2D-LS/BPKAD/2021	23-Aug-21	5	1	2	2	8	18	Belanja Jasa Konsultansi Pengawasan Arsitektur	136.443.700,00	Pembayaran Invoice 01,02 & 03 untuk bln Mei,Juni & Juli 2021 Atas Belanja Jasa Konsultansi Pengawasan Arsitektur Pekerjaan Pengawasan Teknis Ruas Jln Pangkalaseang-Balantak (DAU) Pada Sub Keg. Pengawasan Teknis Penyelenggaraan Jalan/Jembatan (Jemi Frans T
07950/SP2D-LS/BPKAD/2021	23-Aug-21	5	1	2	2	8	18	Belanja Jasa Konsultansi Pengawasan Arsitektur	113.108.600,00	Pembayaran Invoice 01 & 02 untuk bln Juni & Juli 2021 Atas Belanja Jasa Konsultansi Pengawasan Arsitektur Pekerjaan Pengawasan Teknis Ruas Jln Barati (Batas Poso)-Tomata (DAU) Pada Sub Keg. Pengawasan Teknis Penyelenggaraan Jalan/Jembatan (Jemi Frans Tand
08190/SP2D-LS/BPKAD/2021	26-Aug-21	5	1	2	2	8	18	Belanja Jasa Konsultansi Pengawasan Arsitektur	106.952.900,00	Pembayaran Invoice 01 & 02 untuk bln Juni & Juli 2021 Atas Belanja Jasa Konsultansi Pengawasan Arsitektur Pekerjaan Pengawasan Teknis Ruas Jln Watumaeta - Sanginora (DAU) Pada Sub Keg. Pengawasan Teknis Penyelenggaraan Jalan/Jembatan (Jemi Frans Tandi, S.
08318/SP2D-LS/BPKAD/2021	30-Aug-21	5	1	2	2	8	18	Belanja Jasa Konsultansi Pengawasan Arsitektur	190.399.500,00	Pembayaran Invoice 01 s/d 04 untuk Bln April s/d Juli 2021 Atas Belanja Jasa Konsultasi Pengawasan Arsitektur, Pekerjaan Pengawasan Teknis Ruas Jalan SP. Buatan - Bilo (DAKF) (DAK Reguler) Pada Sub Keg. Pengawasan Teknis Penyelenggaraan Jalan/Jembatan (Je
10567/SP2D-LS/BPKAD/2021	7-Oct-21	5	1	2	2	8	18	Belanja Jasa Konsultansi Pengawasan Arsitektur	55.051.700,00	Pembayaran Invoice 04 [24,63%] untuk bln Agustus 2021 Atas Belanja Jasa Konsultansi Pengawasan Arsitektur Pekerjaan Pengawasan Teknis Ruas Jln Pangkalaseang-Balantak (DAU)
10605/SP2D-LS/BPKAD/2021	7-Oct-21	5	1	2	2	8	18	Belanja Jasa Konsultansi Pengawasan Arsitektur	53.644.500,00	Pembayaran Invoice 05 [16,52%] untuk bln Agustus 2021 Atas Belanja Jasa Konsultansi Pengawasan Arsitektur Pekerjaan Pengawasan Teknis Ruas Jln Malino Jaya-Sumara Jaya(DAKF) (DAK Penugasan) Pada Sub Keg. Pengawasan Teknis Penyelenggaraan Jalan/Jembatan (Je
10900/SP2D-LS/BPKAD/2021	14-Oct-21	5	1	2	2	8	18	Belanja Jasa Konsultansi Pengawasan Arsitektur	125.029.600,00	Pembayaran Invoice 03 & 04 untuk bln Agustus & September 2021 Atas Belanja Jasa Konsultansi Pengawasan Arsitektur Pekerjaan Pengawasan Teknis Ruas Jln Watumaeta - Sanginora (DAU) Pada Sub Keg. Pengawasan Teknis Penyelenggaraan Jalan/Jembatan (Jemi Frans T
11505/SP2D-LS/BPKAD/2021	29-Oct-21	5	1	2	2	8	18	Belanja Jasa Konsultansi Pengawasan Arsitektur	105.056.900,00	Pembayaran Invoice 05 s/d 06 untuk bln Agustus s/d September 2021 Atas Belanja Jasa Konsultansi Pengawasan Arsitektur Pekerjaan Pengawasan Teknis Ruas Jln Towi-Kolonodale (DAKF) (DAK Penugasan) Pada Sub Keg. Pengawasan Teknis Penyelenggaraan Jalan/Jembata
12280/SP2D-LS/BPKAD/2021	16-Nov-21	5	1	2	2	8	18	Belanja Jasa Konsultansi Pengawasan Arsitektur	125.263.400,00	Pembayaran Invoice 03 & 04 untuk bln Agustus & September 2021 Atas Belanja Jasa Konsultansi Pengawasan Arsitektur Pekerjaan Pengawasan Teknis Ruas Jln Barati (Batas Poso)-Tomata (DAU) Pada Sub Keg. Pengawasan Teknis Penyelenggaraan Jalan/Jembatan (Jemi Fr
12281/SP2D-LS/BPKAD/2021	15-Nov-21	5	1	2	2	8	18	Belanja Jasa Konsultansi Pengawasan Arsitektur	63.530.800,00	Pembayaran Invoice 05 untuk bln Oktober 2021 Atas Belanja Jasa Konsultansi Pengawasan Arsitektur Pekerjaan Pengawasan Teknis Ruas Jln Watumaeta - Sanginora (DAU) Pada Sub Keg. Pengawasan Teknis Penyelenggaraan Jalan/Jembatan (Jemi Frans Tandi, S.T)
17259/SP2D-LS/BPKAD/2021	17-Dec-21	5	1	2	2	8	18	Belanja Jasa Konsultansi Pengawasan Arsitektur	72.308.160,00	Pembayaran Belanja Invoice 06 [16,52 %] & 07 [5.75 %] untuk bln September & Oktober 2021 Atas Belanja Jasa Konsultansi Pengawasan Arsitektur Pekerjaan Pengawasan Teknis Ruas Jln Malino Jaya-Sumara Jaya(DAKF) (DAK Penugasan) Pada Keg. Sub Keg. Pengawasan T
17825/SP2D-LS/BPKAD/2021	20-Dec-21	5	1	2	2	8	18	Belanja Jasa Konsultansi Pengawasan Arsitektur	76.462.700,00	Pembayaran Belanja Invoice 06 [16,42 %] & 07 [4.13 %] untuk bln November & Desember 2021 Atas Belanja Jasa Konsultansi Pengawasan Arsitektur Pekerjaan Pengawasan Teknis Ruas Jln Watumaeta - Sanginora (DAU) Pada Keg. Sub Keg. Pengawasan Teknis Penyelenggar
17826/SP2D-LS/BPKAD/2021	20-Dec-21	5	1	2	2	8	18	Belanja Jasa Konsultansi Pengawasan Arsitektur	50.707.640,00	Pembayaran Belanja Invoice 05 [12,47 %] & 06 [1.85 %]untuk bln September & Oktober 2021 Atas Belanja Jasa Konsultansi Pengawasan Arsitektur Pekerjaan Pengawasan Teknis Ruas Jln Pangkalaseang-Balantak (DAU) Pada Keg. Sub Keg. Pengawasan Teknis Penyelenggar
18299/SP2D-LS/BPKAD/2021	21-Dec-21	5	1	2	2	8	18	Belanja Jasa Konsultansi Pengawasan Arsitektur	69.795.700,00	Pembayaran Penagihan Invoice 05 dan 06 untuk Bulan Oktober dan November Atas Belanja Jasa Konsultansi Pengawasan Arsitektur Pekerjaan Pengawasan Teknis Ruas Jalan Barati (Bts. Poso) - Tomata (DAU) Pada Keg. Sub Keg. Pengawasan Teknis Penyelenggaraan Jalan
19221/SP2D-LS/BPKAD/2021	24-Dec-21	5	1	2	2	8	18	Belanja Jasa Konsultansi Pengawasan Arsitektur	117.504.900,00	Pembayaran Invoice 05 s/d 07 untuk Bulan Agustus s/d Oktober 2021 Atas Belanja Jasa Konsultasi Pengawasan Arsitektur, Pekerjaan Pengawasan Teknis Ruas Jalan SP. Buatan - Bilo (DAKF) (DAK Reguler) Pada Sub Keg. Pengawasan Teknis Penyelenggaraan Jalan/Jemba
19614/SP2D-LS/BPKAD/2021	28-Dec-21	5	1	2	2	8	18	Belanja Jasa Konsultansi Pengawasan Arsitektur	129.973.900,00	Pembayaran Invoice 07, 08 dan 09 untuk bln Oktober s/d Desember 2021 Atas Belanja Jasa Konsultansi Pengawasan Arsitektur Pek. Pengawasan Teknis Ruas Jln Towi-Kolonodale (DAKF) (DAK Penugasan) Pada Sub Keg. Pengawasan Teknis Penyelenggaraan Jalan/Jemb (Jem
06687/SP2D-LS/BPKAD/2021	30-Jul-21	5	1	2	2	8	32	Belanja Jasa Konsultansi Lainnya-Jasa Konsultansi Lingkungan	695.417,00	Pembayaran Termin 01 [20%] Atas Belanja Jasa Konsultasi Perencanaan Lainnya - Jasa Konsultasi Lingkungan Pekerjaan Penyusunan AMDAL Ruas Jalan Buleleng-Mataraape Pada Keg. Sub Keg. Penyusunan Rencana, Kebijakan, Strategi Pembangunan Jaringan Jalan serta Per

NO BUKTI	TGL	KODE						NAMA REKENING	NILAI	KETERANGAN
1.3.2-Dinas Cipta Karya dan Sumberdaya Air										2.041.540.325,00
20090/SP2D-LS/BPKAD/2021	30-Dec-21	5	1	2	2	8	2	Belanja Jasa Konsultansi Perencanaan Arsitektur-Jasa Desain Arsitektural	297.297.550,00	Pembayaran atas Belanja Jasa Konsultansi Perencanaan, Pekerjaan Perancangan Ded Restorasi dan Rehabilitasi Souraja di Kampung Lere pada Sub Kegiatan Penataan Bangunan dan Lingkungan.(DAU)
20059/SP2D-LS/BPKAD/2021	30-Dec-21	5	1	2	2	8	2	Belanja Jasa Konsultansi Perencanaan Arsitektur-Jasa Desain Arsitektural	99.869.000,00	Belanja Jasa Konsultansi Perencanaan Pembangunan Rumah Gadang Jalan Kelinci No 5 Taliso, Kota Palu, Mantikulore Talise pada sub kegiatan Penataan Bangunan dan Lingkungan (DAU)
10623/SP2D-LS/BPKAD/2021	8-Oct-21	5	1	2	2	8	6	Belanja Jasa Konsultansi Perencanaan Rekayasa-Jasa Nasihat dan Konsultansi Rekayasa Teknik	125.478.100,00	Pembayaran atas Uang Muka sebesar 20% Belanja Jasa Konsultansi atas Pekerjaan Penyusunan Dokumen Feasibility Studi Bangunan Gedung Masjid Raya pada Sub Kegiatan Penataan Bangunan dan Lingkungan (DAU)
20057/SP2D-LS/BPKAD/2021	30-Dec-21	5	1	2	2	8	6	Belanja Jasa Konsultansi Perencanaan Rekayasa-Jasa Nasihat dan Konsultansi Rekayasa Teknik	501.912.400,00	Pembayaran atas Angsuran Akhir sebesar 100% Belanja Jasa Konsultansi Perencanaan atas Pekerjaan Penyusunan Dokumen Feasibility Studi Bangunan Gedung Masjid Raya pada Sub Kegiatan Penataan Bangunan dan Lingkungan (DAU)
06484/SP2D-LS/BPKAD/2021	27-Jul-21	5	1	2	2	8	9	Belanja Jasa Konsultansi Perencanaan Rekayasa-Jasa Desain Rekayasa untuk Pekerjaan Teknik Sipil Transportasi	99.803.000,00	Belanja Jasa Konsultansi Pekerjaan Penyusunan Dokumen Andalalin Bangunan Gedung Masjid Raya pada Sub Kegiatan Penataan Bangunan dan Lingkungan. (DAU)
09536/SP2D-LS/BPKAD/2021	20-Sep-21	5	1	2	2	8	9	Belanja Jasa Konsultansi Perencanaan Rekayasa-Jasa Desain Rekayasa untuk Pekerjaan Teknik Sipil Transportasi	99.665.500,00	Pembayaran atas Belanja Jasa Konsultansi Perencanaan Pekerjaan Penyusunan Dokumen Lingkungan Restorasi & Rehabilitasi Souraja di Kampung Lere pada Sub Kegiatan Penataan Bangunan dan Lingkungan (DAU)
20196/SP2D-LS/BPKAD/2021	31-Dec-21	5	1	2	2	8	12	Belanja Jasa Konsultansi Perencanaan Rekayasa-Jasa Nasihat dan Konsultansi Jasa Rekayasa Konstruksi	817.514.775,00	Pembayaran atas Angsuran Pertama (55%) Belanja Jasa Konsultansi Pekerjaan Perancangan DED Bangunan Gedung Masjid Raya pada sub kegiatan Penataan Bangunan dan Lingkungan Tahun Anggaran 2021 (DAU)
1.4.1-Dinas Perumahan, Kawasan Permukiman dan Pertanahan Provinsi Sulawesi Tengah										49.505.500,00
19143/SP2D-LS/BPKAD/2021	24-Dec-21	5	1	2	2	8	5	Belanja Jasa Konsultansi Perencanaan Arsitektur-Jasa Arsitektur Lainnya	49.505.500,00	Pembayaran Belanja Jasa Konsultansi Perencanaan Arsitektur-Jasa Arsitektur Lainnya pada Kegiatan Pemeliharaan/Rehabilitasi Gedung Kantor dan Bangunan Lainnya
2.13.1-Dinas Pemuda dan Olah Raga Provinsi Sulawesi Tengah										413.774.020,52
02326/SP2D-LS/BPKAD/2021	5-May-21	5	1	2	2	8	1	Belanja Jasa Konsultansi Perencanaan Arsitektur-Jasa Nasihat dan Pra Desain Arsitektural	74.577.800,00	Pembayaran Pekerjaan Jasa Konsultansi Perencanaan Review Desain Pembangunan Lanjutan Training Center pada Kegiatan Pembinaan dan Pengembangan Olahraga Pendidikan pada Jenjang yang Menjadi Kewenangan Daerah TA. 2021
18356/SP2D-LS/BPKAD/2021	21-Dec-21	5	1	2	2	8	1	Belanja Jasa Konsultansi Perencanaan Arsitektur-Jasa Nasihat dan Pra Desain Arsitektural	31.514.050,00	Permintaan pembayaran honorarium tim pengawas pembangunan lanjutan gedung training center, pembuatan landscape dan fasilitas luar pada sub keg. koordinasi, sinkronisasi dan pelaksanaan penyediaan sarana dan prasarana olahraga prov. TA. 2021
07853/SP2D-LS/BPKAD/2021	20-Aug-21	5	1	2	2	8	18	Belanja Jasa Konsultansi Pengawasan Arsitektur	107.682.170,52	Pembayaran Uang Muka 30% Pekerjaan Jasa Konsultansi Pengawasan Pembangunan Lanjutan Training Center, Landscape dan Fasilitas Luar pada Sub Kegiatan, Koordinasi, Sinkronisasi dan Pelaksanaan Penyediaan Jasa Sarana dan Prasarana Olahraga Provinsi TA. 2021
12287/SP2D-LS/BPKAD/2021	15-Nov-21	5	1	2	2	8	18	Belanja Jasa Konsultansi Pengawasan Arsitektur	100.000.000,00	Pembayaran termin 1 (satu) 50% pekerjaan jasa konsultansi pengawasan pembangunan lanjutan training center, landscape dan fasilitas luar pada dinas pemuda dan olahraga provinsi sulawesi tengah TA. 2021
20293/SP2D-LS/BPKAD/2021	31-Dec-21	5	1	2	2	8	18	Belanja Jasa Konsultansi Pengawasan Arsitektur	100.000.000,00	Pembayaran termin II (dua) 100% pekerjaan jasa konsultansi pengawasan pembangunan lanjutan training center, landscape dan fasilitas luar pada DISPORA TA. 2021
2.9.1-Dinas Perhubungan Provinsi Sulawesi Tengah										49.997.300,00
19600/SP2D-LS/BPKAD/2021	28-Dec-21	5	1	2	2	8	1	Belanja Jasa Konsultansi Perencanaan Arsitektur-Jasa Nasihat dan Pra Desain Arsitektural	49.997.300,00	Pembayaran Langsung (LS) Belanja Jasa Konsultansi Perencanaan Arsitektur-Jasa Nasihat dan Pra Desain Arsitektural pada Kegiatan Pemeliharaan/Rehabilitasi Gedung Kantor dan Bangunan Lainnya
3.1.1-Dinas Kelautan dan Perikanan Provinsi Sulawesi Tengah										471.069.500,00
07573/SP2D-LS/BPKAD/2021	13-Aug-21	5	1	2	2	8	1	Belanja Jasa Konsultansi Perencanaan Arsitektur-Jasa Nasihat dan Pra Desain Arsitektural	91.225.300,00	Penyusunan Masterplan Pelabuhan Perikanan Lafeu Kab. Morowali
10705/SP2D-LS/BPKAD/2021	12-Oct-21	5	1	2	2	8	1	Belanja Jasa Konsultansi Perencanaan Arsitektur-Jasa Nasihat dan Pra Desain Arsitektural	136.837.950,00	Termin I 30 % Penyusunan Masterplan Pelabuhan Perikanan Lafeu Kab. Morowali
15332/SP2D-LS/BPKAD/2021	10-Dec-21	5	1	2	2	8	1	Belanja Jasa Konsultansi Perencanaan Arsitektur-Jasa Nasihat dan Pra Desain Arsitektural	228.063.250,00	Pembayaran 100 % Penyusunan Masterplan Pelabuhan Perikanan Lafeu Kabupaten Morowali
17459/SP2D-LS/BPKAD/2021	17-Dec-21	5	1	2	2	8	4	Belanja Jasa Konsultansi Perencanaan Arsitektur-Jasa Desain Interior	14.943.000,00	Perencanaan Bangunan POS Jaga Kawasan Konservasi Pesisir dan Laut Kab. Morowali
4.4.1-Badan Pendapatan Daerah Provinsi Sulawesi Tengah										47.860.000,00
17197/SP2D-LS/BPKAD/2021	17-Dec-21	5	1	2	2	8	1	Belanja Jasa Konsultansi Perencanaan Arsitektur-Jasa Nasihat dan Pra Desain Arsitektural	31.900.000,00	Belanja Langsung (LS) Perencanaan Pembangunan Pagar Kantor UPT Pendapatan Wilayah XI Sigi Kegiatan Pengadaan Sarana dan Prasarana Gedung Kantor atau Bangunan Lainnya Triwulan IV Tahun Anggaran 2021
17199/SP2D-LS/BPKAD/2021	17-Dec-21	5	1	2	2	8	1	Belanja Jasa Konsultansi Perencanaan Arsitektur-Jasa Nasihat dan Pra Desain Arsitektural	15.960.000,00	Belanja Langsung (LS) Perencanaan Landscape Parkiran Kantor UPT Pendapatan Wil. XI Sigi Kegiatan Pengadaan Sarana dan Prasarana Gedung Kantor atau Bangunan Lainnya Triwulan IV Tahun Anggaran 2021
4.8.1-Sekretariat DPRD Provinsi Sulawesi Tengah										392.980.750,00
19719/SP2D-LS/BPKAD/2021	29-Dec-21	5	1	2	2	8	2	Belanja Jasa Konsultansi Perencanaan Arsitektur-Jasa Desain Arsitektural	99.850.000,00	PEMBAYARAN BIAYA PEKERJAAN JASA KONSULTASI PENILAIAN KELAYAKAN GEDUNG PARIPURNA SUB KEGIATAN PENGADAAN GEDUNG KANTOR DAN BANGUNAN LAINNYA KEGIATAN PENGADAAN BARANG MILIK DAERAH PENUNJANG URUSAN PEMERINTAH DAERAH PADA SET. DPRD PROV. SULTENG TA. 2021
19785/SP2D-LS/BPKAD/2021	29-Dec-21	5	1	2	2	8	2	Belanja Jasa Konsultansi Perencanaan Arsitektur-Jasa Desain Arsitektural	293.130.750,00	PEMBAYARAN BIAYA PEKERJAAN PERENCANAAN PEMBANGUNAN MESJID DPRD PROV.SULTENG SUB KEG PENGADAAN GEDUNG KANTOR ATAU BANGUNAN LAINNYA KEG PENGADAAN BARANG MILIK DAERAH PENUNJANG URUSAN PEMERINTAH DAERAH PADA SET.DPRD PROV SULTENG TA 2021 SESUAI SPMK No. 028/1
TOTAL									440.840.750,00	

REKAPITULASI ASET TETAP KONSTRUKSI DALAM PENGERJAAN (KDP)
TAHUN ANGGARAN 2021

NO.	NAMA OPD	NAMA BARANG	ALAMAT	NO BUKTI	TANGGAL	NILAI PEROLEHAN	KET
1	DPRD	Bangunan Gedung Kantor Permanen	JL. SAMRATULANGI NO. 80	19719/SP2D-LS/BPKAD/2021	29/12/2021	99.850.000,00	PEKERJAAN JASA KONSULTASI PENILAIAN KELAYAKAN GEDUNG PARIPURNA
		Bangunan Gedung Tempat Ibadah Permanen	Jl. Samratulangi No. 80	19785/SP2D-LS/BPKAD/2021	29/12/2021	293.130.750,00	PERENCANAAN PEMBANGUNAN MASJID
2	Biro Umum	Bangunan Gedung Tempat Ibadah Permanen	Samratulangi 101	04160/SP2D-LS/BPKAD/2020	20/05/2020	69.032.000,00	Biaya 80% Pekerjaan Perencanaan Pembuatan Kamar Mandi / WC dan Interior Masjid Al Mujahidin, pada Biro Umum TA. 2020.
		Bangunan Gedung Tempat Ibadah Permanen	Samratulangi 101	12215/SP2D-LS/BPKAD/2020	27/11/2020	17.258.000,00	Biaya Termin II (terakhir) sebesar 20% Pekerjaan Perencanaan Pembuatan Kamar Mandi / WC dan Interior Masjid Al Mujahidin, pada Biro Umum TA. 2020.
		Bangunan Gedung Pertemuan Permanen	Samratulangi 101	11927/SP2D-LS/BPKAD/2020	24/11/2020	18.832.000,00	Biaya Termin II (terakhir) sebesar 20% Pekerjaan Perencanaan Pengadaan dan Pemasangan Eskalator Gedung Pogombo, pada Biro Umum TA. 2020.
		Bangunan Gedung Pertemuan Permanen	Samratulangi 101	07656/SP2D-LS/BPKAD/2020	14/08/2020	75.328.000,00	Biaya Termin I sebesar 80% Pekerjaan Perencanaan Pengadaan dan Pemasangan Eskalator Gedung Pogombo, pada Biro Umum TA. 2020.
3	Dinas Bina Marga Daerah dan Penataan Ruang Provinsi	Jembatan Pada Jalan Propinsi Arteri	Jembatan Longge X (DED),Jembatan Tolli VIII Cs (DED),Jembatan Boilan Cs (DED)		31/12/2016	1.519.625.250,00	Koreksi BPK 2017 atas Perencanaan Teknis Jembatan yang belum dicatat=Jembatan Longge X (DED),Jembatan Tolli VIII Cs (DED),Jembatan Boilan Cs (DED)
		Jembatan Pada Jalan Propinsi Arteri	Kilo Tiga Lima cs (PL)	20.4/BA-ST/KPPJ/BINTEK/2020	21/04/2020	97.189.125,00	Perencanaan teknis Jembatan Kilo Tiga Lima cs (PL)
		Jembatan Pada Jalan Propinsi Arteri	Toipan cs (PL)	20.3/BA-ST/KPPJ/BINTEK/2020	06/04/2020	97.139.000,00	Perencanaan teknis Jembatan Toipan cs (PL) (BAGI HASIL)
		Jalan Propinsi Kolektor	Jl. Ruas Buleleng - Matarape, Kab. Morowali	06687/SP2D-LS/BPKAD/2021	30/07/2021	130.669.317,00	Pengawasan Jl. Ruas Buleleng - Matarape, Kab. Morowali. SP2D No. 06687/SP2D-LS/BPKAD/2021, tgl. 30/07/2021.
		Jembatan Pada Jalan Propinsi Arteri	Jalan Desa Kotanagaya, Kec. Bolano Lambunu, Kab. Parigi Moutong	19253/SP2D-LS/BPKAD/2021	27/12/2021	1.555.890.800,00	Jembatan Wanamukti II. SP2D No. 19253/SP2D-LS/BPKAD/2021, Tgl. 27/12/2021
4	Dinas Cipta Karya dan Sumber Daya Air Provinsi	Waduk Dengan Tanggul, Dan Pintu Air/Menara Pengambilan	Di Meko Kab Poso		31/12/2012	4.463.300.000,00	Bangunan Air Irigasi Di Meko
		Rumah Adat	Kampung Lere Kota Palu	05/BA-STP/Perc. Inf-APBD/BID.PLBG/2020	23/12/2020	94.847.500,00	Feasibility Study Kelayakan Retorasi dan Rehabilitasi Rumah Raja/Soraja di Kampung Lere Kota Palu Jasa konsultasi 100.000.000
		Makam Bersejarah	(Tempat Pemakaman Umum) ASN (Aparatur Sipil Negara)	04/BA-STP/Perc. Inf-APBD/BID.PLBG/2020	23/12/2020	92.554.000,00	Perancangan Master Plan TPU (Tempat Pemakaman Umum) ASN (Aparatur Sipil Negara) Jasa Konsultasi 100.000.000
		Jalan Khusus Lainnya	Perbatasan Kabupaten Donggala dan Kabupaten Toli-Toli	01/BA-STP/Perc. Inf-APBD/BID.PLBG/2020	25/09/2020	84.790.000,00	Perencanaan Jalan Lingkungan Kawasan Regional Perbatasan Kabupaten Donggala dan Kabupaten Toli-Toli Jasa Konsultansi 100.000.000
		Jalan Khusus Lainnya	KSP (Kawasan Strategis Provinsi) Kecamatan Palu Utara	02/BA-STP/Perc. Inf-APBD/BID.PLBG/2020	25/09/2020	69.590.000,00	Perencanaan Jalan Lingkungan KSP (Kawasan Strategis Provinsi) Kecamatan Palu Utara Jasa Konsultasi 80.000.000

NO.	NAMA OPD	NAMA BARANG	ALAMAT	NO BUKTI	TANGGAL	NILAI PEROLEHAN	KET
		Saluran Drainage	Kabupaten Sigi	03-04-05/BA-STLP/PPPSAMAL-APBD/BID.AMPLP/2020	15/12/2020	453.104.300,00	Review Outlineplan Drainase Kabupaten Sigi
		Saluran Drainage	Desa Tiwaa Kec. Mori Utara Kab. Morowali Utara	02/BA-STP/PPPSAMAL-APBD/BID.AMPLP/2020	16/06/2020	98.315.000,00	Penyusunan DED Drainase Desa Tiwaa Kec. Mori Utara Kab. Morowali Utara
		Bangunan Gedung Tempat Ibadah Permanen	Jalan Datu Pamusu	20196/SP2D-LS/BPKAD/2021	31/12/2021	1.544.708.275,00	Belanja Jasa Konsultansi Pekerjaan Perancangan DED Bangunan Gedung Masjid Raya pada sub kegiatan Penataan Bangunan dan Lingkungan Tahun Anggaran 2021
		Rumah Adat	Kampung Lere	09536/SP2D-LS/BPKAD/2021	31/12/2021	396.963.050,00	Pekerjaan Perancangan Ded Restorasi dan Rehabilitasi Souraja di Kampung Lere pada Sub Kegiatan Penataan Bangunan dan Lingkungan
		Rumah Adat	Jalan Kelinci No. 5 Kota Palu	20059/SP2D-LS/BPKAD/2021	31/12/2021	99.869.000,00	Perencanaan Pembangunan Rumah Gadang Jalan Kelinci No. 5 Talise, Kota Palu, Mantikulore Talise pada sub kegiatan Penataan Bangunan dan Lingkungan
5	Dinas Perumahan, Kawasan Permukiman dan Pertanahan Provinsi	Bangunan Gedung Kantor Permanen	Jl. Moh.Yamin No 40 Palu	05/SPK-03.11/Sek-Perkimtan/2021	23/11/2021	49.505.500,00	Jasa Konsultansi Perencanaan Perbaikan Jaringan Listrik
6	Dinas Perhubungan Provinsi	Bangunan Gedung Kantor Permanen	JL. RA KARTINI NO. 35 PALU	19600/SP2D-LS/BPKAD/2021	28/12/2021	49.987.300,00	Perencanaan Arsitektur-Jasa Nasihat dan Pra Desain Arsitektural pada Kegiatan Pemeliharaan/Rehabilitasi Gedung Kantor dan Bangunan Lainnya
7	RSUD Undata	Bangunan Gedung Kantor Permanen	JALAN RE. MARTAHADINATA TONDO	186/SPK-KPA-PJ/RSUD UNDATA/XI/2021	27/11/2021	99.400.000,00	PEKERJAAN PERENCANAAN PEMBANGUNAN GEDUNG RUMAH SAKIT IPRS, SANITASI DAN GAS MEDIK 186/SPK-KPA-PJ/RSUD UNDATA/XI/2021
8	Dinas Pendidikan dan Kebudayaan Provinsi	Bangunan Gedung Kantor Permanen			30/06/2020	60.077.600,00	Biaya Jasa Konsultansi Perencanaan Rehab Gedung Kantor 05215/SP2D-LS/BPKAD/2020 tgl 25 Juni 2020
		Bangunan Gedung Kantor Permanen	JL. MONDOTUS NO.1 BULUNGKOBIT	027/40.SMA/Dikbud	02/08/2021	176.404.935,00	PEMBANGUNAN RUANG KEPALA SEKOLAH DAN DAK 2021
		Bangunan Gedung Kantor Permanen	Jl. Taman Siswa No. 1 Ponding-Ponding	027/39.SMA/Dikbud	02/08/2021	185.275.674,00	PEMBANGUNAN RUANG TATA USAHA DANA DAK 2021
		Bangunan Gedung Kantor Permanen	JL. MONDOTUS NO.1 BULUNGKOBIT	027/40.SMA/DIKBUD	02/08/2021	88.317.675,00	PEMBANGUNAN RUANG TATA USAHA DANA DAK 2021
		Bangunan Gedung Laboratorium Permanen	JL. MONDOTUS NO.1 BULUNGKOBIT	027/40.SMA/Dikbud	02/08/2021	291.504.320,00	PEMBANGUNAN RUANG LABORATORIUM BIOLOGI DANA DAK 2021
		Bangunan Gedung Laboratorium Permanen	JL. MONDOTUS NO.1 BULUNGKOBIT	027/40.SMA/Dikbud	02/08/2021	292.026.619,00	PEMBANGUNAN RUANG LABORATORIUM FISIKA DANA DAK 2021
		Bangunan Gedung Laboratorium Permanen	JL. MONDOTUS NO.1 BULUNGKOBIT	027/40.SMA/Dikbud	02/08/2021	191.013.034,00	PEMBANGUNAN RUANG LABORATORIUM KOMPUTER DANA DAK 2021
		Bangunan Gedung Pendidikan Permanen	JL. MONDOTUS NO.1 BULUNGKOBIT	027/40.SMA/Dikbud	02/08/2021	169.533.694,00	PEMBANGUNAN RUANG UKS DANA DAK 2021
		Bangunan Tmpt Pendidikan Lain-lain (dst)	JL. MONDOTUS NO.1 BULUNGKOBIT	027/40.SMA/DIKBUD	02/08/2021	159.543.757,00	PEMABNGUNAN TOILET DANA DAK 2021
		Bangunan Tmpt Pendidikan Lain-lain (dst)	Jl. Taman Siswa No. 1 Ponding-Ponding	027/39.SMA/Dikbud	02/08/2021	145.585.327,00	PEMBANGUNAN TOILET DANA DAK 2021

NO.	NAMA OPD	NAMA BARANG	ALAMAT	NO BUKTI	TANGGAL	NILAI PEROLEHAN	KET
		Bangunan Tmpt Pendidikan Lain-lain (dst)	Jl. Taman Siswa No. 1 Ponding-Ponding	027/39.SMA/Dikbud	02/08/2021	205.671.933,00	PEMBANGUNAN RUANG UKS DANA DAK 2021
		Bangunan Gedung Kantor Permanen	Jl. Kemiri No. 23	027/128/MTB/DIKBUD	19/08/2019	481.931.000,00	Biaya Jasa Konsultasi Perencanaan Desain Prototype Pembangunan Gedung Auditorium Olah Seni Taman Budaya SP2D No. 19688/SP2D-LS/BPKAD/2019 tgl 23 Des 2019
		Bangunan Gedung Kantor Permanen	Jl. RA. Kartini No. 14 Palu	027/18.SMK/Dikbud	02/08/2021	942.200.000,00	Rehabilitasi Ruang Guru/Kepala Sekolah SMKN 1 PALU DAK 2021
		Bangunan Gedung Kantor Permanen	Jl. Untad I Bumi Roviga, Kel. Tondo Kec. Mantikulore	027/09.SMK/Dikbud	02/08/2021	518.987.726,00	Rehabilitasi Ruang Guru/Kepala Sekolah SMKN 5 PALU DAK 2021
		Bangunan Gedung Tempat Ibadah Permanen	Jl. Untad I Bumi Roviga, Kel. Tondo Kec. Mantikulore	027/09.SMK/Dikbud	02/08/2021	333.790.201,00	Rehabilitasi Rumah Ibadah dan Toilet SMKN 5 PALU DAK 2021
		Bangunan Gedung Pendidikan Permanen	Jl. Untad I Bumi Roviga, Kel. Tondo Kec. Mantikulore	027/09.SMK/Dikbud	02/08/2021	873.596.957,00	Rehabilitasi Ruang Kelas SMKN 5 PALU DAK 2021
		Bangunan Gedung Pendidikan Permanen	Jl. Untad I Bumi Roviga, Kel. Tondo Kec. Mantikulore	027/09.SMK/Dikbud	02/08/2021	1.996.805.541,00	Rehabilitasi Ruang Praktik Siswa SMKN 5 PALU DAK 2021
		Bangunan Gedung Pendidikan Permanen	Jl. RA. Kartini No. 14 Palu	027/18.SMK/Dikbud	02/08/2021	723.323.488,00	Pembangunan RPS Usaha Perjalanan Wisata (UPW) SMKN 1 PALU DAK 2021
		Bangunan Gedung Pendidikan Permanen	Jl. RA. Kartini No. 14 Palu	027/18.SMK/Dikbud	02/08/2021	201.900.000,00	Rehabilitasi Ruang Kelas Sekolah SMKN 1 PALU DAK 2021
		Bangunan Gedung Pendidikan Permanen	Jl. RA. Kartini No. 14 Palu	027/18.SMK/Dikbud	02/08/2021	1.108.898.488,00	Rehabilitasi Ruang Praktek Siswa SMKN 1 PALU DAK 2021
		Bangunan Gedung Perpustakaan Permanen	Jl. RA. Kartini No. 14 Palu	027/18.SMK/Dikbud	02/08/2021	201.900.000,00	Rehabilitasi Ruang Perpustakaan Sekolah SMKN 1 PALU DAK 2021
		Bangunan Gedung Laboratorium Permanen	SMKN 1 PAMONA UTARA, KAB.POSO	160/BA-STHP/SMK/JK/XII/2021	20/12/2021	1.071.715.182,00	(160/BA-STHP/SMK/JK/XII/2021) PEMBANGUNAN RUANG PRAKTIK SISWA, DAK SMK 2021
		Bangunan Gedung Pendidikan Permanen	SMKN 1 PAMONA UTARA, KAB POSO	160/BA-STHP/SMK/JK/XII/2021	20/12/2021	435.000.000,00	(160/BA-STHP/SMK/JK/XII/2021) REHABILITASI RUANG KELAS, DAK SMK 2021
		Bangunan Gedung Pendidikan Permanen	SMKN 1 PAMONA UTARA, KAB POSO	160/BA-STHP/SMK/JK/XII/2021	20/12/2021	435.000.000,00	(160/BA-STHP/SMK/JK/XII/2021) REHABILITASI GURU/KEPALA SEKOLAH, DAK SMK 2021
9	Dinas Pemuda dan Olahraga Daerah	Bangunan Olah Raga Terbuka Permanen	Jalan Soekarno Hatta	07153/SP2D-LS/BPKAD/2019	24/07/2019	3.872.786.080,00	Pembayaran uang muka 20% pekerjaan pembangunan kolam renang pada dinas pemuda dan olahraga provinsi sulawesi tengah TA. 2019
		Bangunan Olah Raga Terbuka Permanen	JLn. Soekarno Hatta Kompleks STQ Jabal Nur Palu	16379/SP2D-LS/BPKAD/2019	05/12/2019	3.874.335.194,00	Pembayaran Termin Ke-2 (dua) 31,26 % Pekerjaan Pembangunan Kolam Renang
		Bangunan Olah Raga Terbuka Permanen	Jln. Soekarno Hatta Kompleks STQ Jabal Nur Palu	20350/SP2D-LS/BPKAD/2019	19/12/2019	1.849.642.632,00	Pembayaran 43,20 % Pekerjaan pembangunan Kolam Renang DISPORA Prov. SUlteng
		Bangunan Olah Raga Terbuka Permanen	Hutan kota Palu	19/BA.ST-Pengadaan Perencanaan Sirkuit Sepatu Roda	15/07/2020	82.626.288,00	Pengadaan Perencanaan Sirkuit Sepatu Roda di Palu
10	Badan Penanggulangan Bencana Daerah	Bangunan gedung Tempat Kerja Lainnya	Kantor BPBD Provinsi Sulawesi Tengah	03250/SP2D-LS/BPKAD/2020	15/05/2020	17.950.000,00	Permintaan Pembayaran 100% Perencanaan Pekerjaan Fisik Pembuatan Pagar Kantor BPBD Provinsi Sulawesi Tengah Pada Kegiatan Mitigasi Daerah Rawan Bencana (Struktur dan Non Struktural) TA. 2020
11	Dinas Perkebunan dan Peternakan Provinsi	Bangunan Gedung Kantor Permanen	kartini peternakan		20/09/2019	295.000.000,00	Perencanaan Bangun Gedung B Kantor Dinas Perkebunan dan Peternakan
12	Dinas Kehutanan Provinsi	Bangunan Gedung Kantor Permanen	Desa Maku	14/SP/PSPA/DISHUT/2020	18/03/2020	69.987.500,00	Perencanaan Pembangunan Kantor UPT KPH Kulawi

NO.	NAMA OPD	NAMA BARANG	ALAMAT	NO BUKTI	TANGGAL	NILAI PEROLEHAN	KET
13	Dinas Kelautan dan Perikanan Provinsi	Kapal Penangkap Ikan			15/06/2020	19.750.000,00	Belanja Jasa Konsultansi Perencanaan Berupa Perencanaan Pengadaan Perahu Fiber Penangkapan Ikan Fiber Glass (40 Unit) Kegiatan Pengelolaan kapal Perikanan,Alat Penangkap Ikan dan sertifikasi Kapal Perikanan TW II 04849/SP2D-LS/BPKAD/2020
		Perahu Penumpang			01/10/2020	24.800.000,00	Belanja jasa konsultansi perencanaan berupa perencanaan pembuatan perahu ecowisata bahari dikab.poso dan speed boat pengawasan PSDKP Kegiatan penataan dan pemnfaatan pulau-Pulau kecil TW III 09643/SP2D-LS/BPKAD/2020
		Bangunan Gedung Kantor Permanen	Kawasan Kab. Parimo dan Buol Kegiatan Perlindungan Dan pemanfaatan Kawasan Konservasi Dan Keanekaragaman Hayati TW II	04533/SP2D-LS/BPKAD/2020	04/06/2020	42.055.000,00	Belanja Jasa Konsultansi Perencanaan Kantor Pengelola Kawasan Kab. Parimo dan Buol Kegiatan Perlindungan Dan pemanfaatan Kawasan Konservasi Dan Keanekaragaman Hayati TW II
		Bangunan Gedung Terminal/Pelabuhan/Bandara Permanen	Donggala Kegiatan Pengelolaan pelabuhan Perikanan TW II	05178/SP2D-LS/BPKAD/2020	23/06/2020	99.783.000,00	Belanja jasa konsultansi Perencanaan Berupa Perencanaan Pembangunan Pelabuhan Perikanan Donggala Kegiatan Pengelolaan pelabuhan Perikanan TW II
		Gedung Pos Jaga Permanen	Kab. Morowali		17/12/2021	14.943.000,00	Perencanaan Bangunan POS Jaga Kawasan Konservasi Pesisir dan Laut Kab. Morowali
		Bangunan Gedung Terminal/Pelabuhan/Bandara Permanen	Lafeu. kab. Morowali	15332/SP2D-LS/BPKAD/2021	10/12/2021	456.126.500,00	Penyusunan Masterplan Pelabuhan Perikanan Lafeu Kab. Morowali Rp.456.126.500 terdiri Rp. 228.063.250 (15332/SP2D-LS/BPKAD/2021), + Rp. 136.837.950 (10705/SP2D-LS/BPKAD/2021), + Rp. 91.225.300 (07573/SP2D-LS/BPKAD/2021)
		Bangunan Gedung Kantor Permanen		903/031/12.38/SPK.bud-p2hp/2020	31/12/2020	7.000.000,00	Perencanaan pembangunan gedung LAB Ikan dan lingkungan di BBIP Kampal instalasi Mamboro Kota Palu (dengan No SPK: 903/031/12.38/SPK.bud-p2hp/2020) dikarenakan SP2D sementara dicari.
14	Dinas koperasi dan UMKM Provinsi	Gedung Pertokoan/Koperasi/Pasar Permanen	JL. SOEKARNO HATA PALU	01939/SP2D-LS/BPKAD/2019	15/04/2019	33.989.000,00	RINCIAN NILAI PEMBANGUNAN SARANA LOS (RETAIL) UKM 1. BIAYA PERENCANAAN Rp. 27.489.000 2. BIAYA PENGELOLA KEGIATAN Rp. 6.500.00
		Gedung Pertokoan/Koperasi/Pasar Permanen	Jl. Soekarno Hatta	938/1673/Sekretariat	26/11/2020	9.799.900,00	Los Retail UKM di bangun depan PLUT
15	Badan Pendapatan Daerah Provinsi	Bangunan Parkir Terbuka Permanen	Jl. Guru Tua No.1, Desa Kalukubula, kec. biromaru, KAB. SIGI	17199/SP2D-LS/BPKAD/2021	17/12/2021	15.960.000,00	Perencanaan Landscape Parkiran Kantor UPT Pendapatan Wil. XI Sigi
		Pagar Permanen	Jl. Guru Tua No.1, Desa Kalukubula, kec. biromaru, KAB. SIGI	17197/SP2D-LS/BPKAD/2021	17/12/2021	31.900.000,00	Perencanaan Pembangunan Pagar Kantor UPT Pendapatan Wilayah XI Sigi
		Bangunan Gedung Kantor Permanen	Kantor UPT Pendapatan Wil. IV Morowali	15672/SP2D-LS/BPKAD/2020	21/12/2020	15.870.000,00	Belanja Langsung (LS) Perencanaan Landscape Kantor UPT Pendapatan Wil. IV Morowali Kegiatan Pengadaan Sarana dan Prasarana Triwulan IV Tahun Anggaran 2020
						33.695.187.412,00	

NILAI BUKU ASET TANAH - (KIB-A)
PROVINSI SULAWESI TENGAH
TAHUN ANGGARAN 2021

NO	NAMA DINAS	NILAI PEROLEHAN	NILAI BUKU
1	Dinas Pendidikan dan Kebudayaan Daerah	168.742.000.500,81	168.742.000.500,81
2	Dinas Kesehatan Daerah	21.946.776.000,00	21.946.776.000,00
3	RSUD Undata Provinsi Sulawesi Tengah	13.519.470.000,00	13.519.470.000,00
4	RSUD Madani Provinsi Sulawesi Tengah	4.197.150.000,00	4.197.150.000,00
5	Dinas Bina Marga dan Penataan Ruang	317.419.528.330,00	317.419.528.330,00
6	Dinas Cipta Karya dan Sumber Daya Air	26.679.972.000,00	26.679.972.000,00
7	Dinas Perumahan, Kawasan Permukiman dan Pertanahan	-	-
8	Satuan Polisi Pamong Praja	405.000.000,00	405.000.000,00
9	Badan Penanggulangan Bencana Daerah Provinsi Tengah	2.142.250.000,00	2.142.250.000,00
10	Dinas Sosial	10.324.412.000,00	10.324.412.000,00
11	Dinas Tenaga Kerja dan Transmigrasi	24.248.870.000,00	24.248.870.000,00
12	Dinas Pemberdayaan Perempuan dan Perlindungan Anak	625.800.000,00	625.800.000,00
13	Dinas Pangan	5.164.480.000,00	5.164.480.000,00
14	Dinas Lingkungan Hidup Daerah	5.611.220.000,00	5.611.220.000,00
15	Dinas Kependudukan dan Pencatatan Sipil	-	-
16	Dinas Pemberdayaan Masyarakat dan Desa	2.383.430.000,00	2.383.430.000,00
17	Dinas Pengendalian Penduduk dan Keluarga Berencana	7.660.900.000,00	7.660.900.000,00
18	Dinas Perhubungan	14.437.720.000,00	14.437.720.000,00
19	Dinas Komunikasi, Informatika, Persandian dan Statistik	1.456.040.000,00	1.456.040.000,00
20	Dinas Koperasi, Usaha Kecil dan Menengah	4.700.160.000,00	4.700.160.000,00

NO	NAMA DINAS	NILAI PEROLEHAN	NILAI BUKU
21	Dinas Penanaman Modal dan Pelayanan Terpadu Satu Pintu	1.575.408.500,00	1.575.408.500,00
22	Dinas Pemuda dan Olah Raga	39.896.362.000,00	39.896.362.000,00
23	Dinas Perpustakaan dan Kearsipan	1.852.450.000,00	1.852.450.000,00
24	Dinas Kelautan dan Perikanan	25.340.524.280,00	25.340.524.280,00
25	Dinas Pariwisata	10.780.480.000,00	10.780.480.000,00
26	Dinas Tanaman Pangan dan Hortikultura	58.974.936.588,00	58.974.936.588,00
27	Dinas Perkebunan dan Peternakan	32.309.807.000,00	32.309.807.000,00
28	Dinas Kehutanan	31.649.366.474,00	31.649.366.474,00
29	Dinas Energi dan Sumber Daya Mineral	8.263.951.000,00	8.263.951.000,00
30	Dinas Perindustrian dan Perdagangan	9.356.950.000,00	9.356.950.000,00
31	Sekretariat Daerah	42.244.145.000,00	42.244.145.000,00
32	Inspektorat Daerah Provinsi Sulawesi Tengah	3.243.600.000,00	3.243.600.000,00
33	Badan Perencanaan Pembangunan Daerah Provinsi Sulawesi Tengah	8.869.529.000,00	8.869.529.000,00
34	Badan Pendapatan Daerah Provinsi Sulawesi Tengah	26.305.208.000,00	26.305.208.000,00
35	Badan Pengelolaan Keuangan dan Aset Daerah Provinsi Sulawesi Tengah	6.908.030.000,00	6.908.030.000,00
36	Badan Kepegawaian Daerah Provinsi Sulawesi Tengah	1.923.750.000,00	1.923.750.000,00
37	Badan Pengembangan Sumber Daya Manusia Daerah Provinsi Sulawesi Tengah	6.261.000.000,00	6.261.000.000,00
38	Badan Penelitian, Pengembangan dan Inovasi Daerah Provinsi Sulawesi Tengah	788.100.000,00	788.100.000,00
39	Sekretariat DPRD Provinsi Sulawesi Tengah	14.789.592.000,00	14.789.592.000,00
40	Badan Penghubung Provinsi Sulawesi Tengah	2.461.500.000,00	2.461.500.000,00
41	Badan Kesatuan Bangsa dan Politik Daerah Provinsi Sulawesi Tengah	559.000.000,00	559.000.000,00
TOTAL		966.018.868.672,81	966.018.868.672,81

AKUMULASI PENYUSUTAN ASET TETAP - PERALATAN DAN MESIN
PROVINSI SULAWESI TENGAH
TAHUN ANGGARAN 2021

NO	NAMA DINAS	NILAI PEROLEHAN	AKUMULASI PENYUSUTAN 31 Des 2020	KOREKSI EKUITAS KIB-B	AKUMULASI PENYUSUTAN 1 Jan 2021 simda	BEBAN PENYUSUTAN	AKUMULASI PENYUSUTAN 31 Des 2021	NILAI BUKU
1	Dinas Pendidikan dan Kebudayaan Daerah	534.780.768.689,93	193.205.905.044,48	-2278155913,00	190.927.749.131,48	67.660.476.474,00	258.588.225.605,48	276.192.543.084,45
2	Dinas Kesehatan Daerah	62.609.638.226,80	27.943.086.753,00	-37600385,00	27.905.486.368,00	5.591.529.848,80	33.497.016.216,80	29.112.622.010,00
3	RSUD Undata	290.749.834.525,38	118.559.724.697,00	-7588985258,00	110.970.739.439,00	63.251.285.358,28	174.222.024.797,28	116.527.809.728,10
4	RSU Madani	101.723.829.628,40	64.532.861.511,00	16702880,00	64.549.564.391,00	9.053.320.128,00	73.602.884.519,00	28.120.945.109,40
5	Dinas Bina Marga dan Penataan Ruang	68.983.608.145,00	46.336.608.829,00	-530332609,00	45.806.276.220,00	5.317.445.765,00	51.123.721.985,00	17.859.886.160,00
6	Dinas Cipta Karya dan Sumber Daya Air	25.507.884.485,00	18.030.522.896,00	-100002892,00	17.930.520.004,00	1.979.912.746,00	19.910.432.750,00	5.597.451.735,00
7	Dinas Perumahan, Kawasan Permukiman dan Pertanahan	6.112.974.077,00	4.282.610.660,00	-73531176,00	4.209.079.484,00	467.714.136,00	4.676.793.620,00	1.436.180.457,00
8	Satuan Polisi Pamong Praja	6.105.411.892,00	5.197.833.573,00	0,00	5.197.833.573,00	222.424.657,00	5.420.258.230,00	685.153.662,00
9	Badan Penanggulangan Bencana Daerah	23.334.844.437,00	9.357.018.169,00	-1795149808,00	7.561.868.361,00	1.785.391.730,00	9.347.260.091,00	13.987.584.346,00
10	Dinas Sosial	5.347.945.531,00	4.044.801.722,00	-1275888035,00	2.768.913.687,00	839.609.410,00	3.608.523.097,00	1.739.422.434,00
11	Dinas Tenaga Kerja dan Transmigrasi	16.926.593.489,00	11.815.171.427,00	-6735583,00	11.808.435.844,00	1.663.899.509,00	13.472.335.353,00	3.454.258.136,00
12	Dinas Pemberdayaan Perempuan dan Perlindungan Anak	4.627.785.923,00	3.919.409.542,00	-448505841,00	3.470.903.701,00	374.326.171,00	3.845.229.872,00	782.556.051,00
13	Dinas Pangan	7.556.907.961,00	6.290.127.986,00	-1071455956,00	5.218.672.030,00	654.548.882,00	5.873.220.912,00	1.683.687.049,00
14	Dinas Lingkungan Hidup Daerah	4.976.105.300,00	2.774.150.650,00	-113760959,00	2.660.389.691,00	507.442.863,00	3.167.832.554,00	1.808.272.746,00
15	Dinas Kependudukan dan Pencatatan Sipil	4.098.271.660,00	2.516.872.617,00	-328088939,00	2.188.783.678,00	576.460.206,00	2.765.243.884,00	1.333.027.776,00
16	Dinas Pemberdayaan Masyarakat dan Desa	6.029.153.808,00	3.997.880.236,00	-593682335,00	3.404.197.901,00	607.430.495,00	4.011.628.396,00	2.017.525.412,00
17	Dinas Pengendalian Penduduk dan Keluarga Berencana	3.271.704.233,00	1.627.204.635,00	-24539614,00	1.602.665.021,00	467.328.930,00	2.069.993.951,00	1.201.710.282,00
18	Dinas Perhubungan	10.531.261.156,45	4.899.442.662,12	-67738656,67	4.831.704.005,45	728.509.588,00	5.560.213.593,45	4.971.047.563,00
19	Dinas Komunikasi, Informatika, Persandian dan Statistik	11.793.435.594,00	7.418.903.699,00	-1005689024,00	6.413.214.675,00	1.445.822.821,00	7.859.037.496,00	3.934.398.098,00
20	Dinas Koperasi, Usaha Kecil dan Menengah	8.080.842.493,00	6.459.424.809,29	-559943486,29	5.899.481.323,00	753.234.414,00	6.652.715.737,00	1.428.126.756,00

NO	NAMA DINAS	NILAI PEROLEHAN	AKUMULASI PENYUSUTAN 31 Des 2020	KOREKSI EKUITAS KIB-B	AKUMULASI PENYUSUTAN 1 Jan 2021 simda	BEBAN PENYUSUTAN	AKUMULASI PENYUSUTAN 31 Des 2021	NILAI BUKU
21	Dinas Penanaman Modal dan Pelayanan Terpadu Satu Pintu	8.517.819.454,00	4.314.576.872,00	11727055,00	4.326.303.927,00	1.204.736.566,00	5.531.040.493,00	2.986.778.961,00
22	Dinas Pemuda dan Olah Raga	6.470.146.470,00	3.691.125.851,00	5953829,00	3.697.079.680,00	466.023.614,00	4.163.103.294,00	2.307.043.176,00
23	Dinas Perpustakaan dan Kearsipan	10.677.245.037,00	7.802.169.975,00	-888671337,00	6.913.498.638,00	1.508.233.129,00	8.421.731.767,00	2.255.513.270,00
24	Dinas Kelautan dan Perikanan	47.338.014.463,00	30.041.964.762,00	1703025554,00	31.744.990.316,00	3.840.724.678,00	35.585.714.994,00	11.752.299.469,00
25	Dinas Pariwisata	6.883.668.152,00	4.383.892.497,00	-47843011,00	4.336.049.486,00	508.364.342,00	4.844.413.828,00	2.039.254.324,00
26	Dinas Tanaman Pangan dan Hortikultura	46.921.597.341,00	30.103.961.560,00	-226697123,00	29.877.264.437,00	5.568.465.818,00	35.445.730.255,00	11.475.867.086,00
27	Dinas Perkebunan dan Peternakan	44.032.703.547,00	36.120.116.277,00	-2558702997,00	33.561.413.280,00	2.952.830.814,00	36.514.244.094,00	7.518.459.453,00
28	Dinas Kehutanan	39.506.915.991,00	28.287.486.944,00	-31492361,00	28.255.994.583,00	3.062.386.267,00	31.318.380.850,00	8.188.535.141,00
29	Dinas Energi dan Sumber Daya Mineral	8.991.324.248,00	4.731.728.669,00	-5960859,00	4.725.767.810,00	942.016.016,00	5.667.783.826,00	3.323.540.422,00
30	Dinas Perindustrian dan Perdagangan	24.368.564.875,23	10.830.218.879,20	31253161,00	10.861.472.040,20	3.010.526.050,72	13.871.998.090,92	10.496.566.784,31
31	Sekretariat Daerah	105.659.056.068,50	70.342.946.459,00	-94357578,00	70.248.588.881,00	7.763.583.229,00	78.012.172.110,00	27.646.883.958,50
32	Inspektorat Daerah	4.384.154.531,00	4.118.851.720,00	-1578757419,00	2.540.094.301,00	309.597.266,00	2.849.691.567,00	1.534.462.964,00
33	Badan Perencanaan dan Pembangunan Daerah	18.374.472.862,00	13.274.561.192,00	-1538080007,00	11.736.481.185,00	1.788.730.469,00	13.525.211.654,00	4.849.261.208,00
34	Badan Pendapatan Daerah	27.848.028.475,00	24.057.087.549,00	-4545538008,00	19.511.549.541,00	1.210.153.201,00	20.721.702.742,00	7.126.325.733,00
35	Badan Pengelolaan Keuangan dan Aset Daerah	14.394.188.829,24	9.953.166.644,00	-3696503144,00	6.256.663.500,00	1.663.265.072,00	7.919.928.572,00	6.474.260.257,24
36	Badan Kepegawaian Daerah	7.666.142.282,00	5.598.905.292,00	32008479,00	5.630.913.771,00	511.072.190,00	6.141.985.961,00	1.524.156.321,00
37	Badan Pengembangan Sumber Daya Manusia Daerah	14.108.852.622,00	9.351.934.376,00	-141714313,00	9.210.220.063,00	1.598.506.923,00	10.808.726.986,00	3.300.125.636,00
38	Badan Penelitian, Pengembangan dan Inovasi Daerah	5.606.127.450,00	3.808.222.175,00	-141254344,00	3.666.967.831,00	613.909.950,00	4.280.877.781,00	1.325.249.669,00
39	Sekretariat DPRD	56.856.833.864,10	31.890.551.208,10	-474331912,00	31.416.219.296,10	5.378.218.159,00	36.794.437.455,10	20.062.396.409,00
40	Badan Penghubung	9.871.920.926,00	9.866.214.538,00	-971415432,00	8.894.799.106,00	449.190.987,00	9.343.990.093,00	527.930.833,00
41	Badan Kesatuan Bangsa dan Politik Daerah	3.712.289.261,00	2.631.965.106,00	0,00	2.631.965.106,00	292.598.849,00	2.924.563.955,00	787.725.306,00
TOTAL		1.715.338.868.004,03	888.411.210.663,19	-33040435356,96	855.370.775.306,23	208.591.247.721,80	1.063.962.023.028,03	651.376.844.976,00

AKUMULASI PENYUSUTAN ASET TETAP - GEDUNG DAN BANGUNAN
PROVINSI SULAWESI TENGAH
TAHUN ANGGARAN 2021

NO	NAMA DINAS	NILAI PEROLEHAN	AKUMULASI PENYUSUTAN 31 Des 2020	KOREKSI EKUITAS KIB-C	AKUMULASI PENYUSUTAN 1 Jan 2021 simda	BEBAN PENYUSUTAN	AKUMULASI PENYUSUTAN 31 Des 2021	NILAI BUKU
1	Dinas Pendidikan dan Kebudayaan Daerah	1.169.489.257.154,73	182.169.433.345,00	43063557,00	182.212.496.902,00	20.457.531.559,00	202.670.028.461,00	966.819.228.693,73
2	Dinas Kesehatan Daerah	49.108.864.954,00	6.290.891.988,00	61715014,00	6.352.607.002,00	945.688.486,00	7.298.295.488,00	41.810.569.466,00
3	RSUD Undata	247.175.254.910,60	24.677.833.156,00	-314928707,00	24.362.904.449,00	5.193.309.732,00	29.556.214.181,00	217.619.040.729,60
4	RSU Madani	67.083.014.357,98	9.505.975.645,00	116220003,00	9.622.195.648,00	1.151.351.577,00	10.773.547.225,00	56.309.467.132,98
5	Dinas Bina Marga dan Penataan Ruang	10.882.251.400,00	2.308.069.518,00	-2983736,00	2.305.085.782,00	199.986.102,00	2.505.071.884,00	8.377.179.516,00
6	Dinas Cipta Karya dan Sumber Daya Air	57.077.126.022,00	6.340.328.421,00	-39473778,00	6.300.854.643,00	5.856.624.299,00	12.157.478.942,00	44.919.647.080,00
7	Dinas Perumahan, Kawasan Permukiman dan Pertanahan	-	-	0,00	-	-	-	-
8	Satuan Polisi Pamong Praja	4.817.620.592,00	464.041.805,00	0,00	464.041.805,00	86.751.517,00	550.793.322,00	4.266.827.270,00
9	Badan Penanggulangan Bencana Daerah	929.247.994,00	49.246.148,00	0,00	49.246.148,00	18.584.960,00	67.831.108,00	861.416.886,00
10	Dinas Sosial	15.017.912.087,00	6.887.087.108,00	49264572,00	6.936.351.680,00	291.567.362,00	7.227.919.042,00	7.789.993.045,00
11	Dinas Tenaga Kerja dan Transmigrasi	35.234.196.907,00	8.491.207.863,00	-56276949,00	8.434.930.914,00	658.554.637,00	9.093.485.551,00	26.140.711.356,00
12	Dinas Pemberdayaan Perempuan dan Perlindungan Anak	2.208.614.289,00	169.129.201,00	0,00	169.129.201,00	42.236.472,00	211.365.673,00	1.997.248.616,00
13	Dinas Pangan	8.886.199.095,00	1.438.719.016,00	52369799,00	1.491.088.815,00	169.258.873,00	1.660.347.688,00	7.225.851.407,00
14	Dinas Lingkungan Hidup Daerah	4.681.458.160,00	193.247.780,00	-10334369,00	182.913.411,00	549.199.297,00	732.112.708,00	3.949.345.452,00
15	Dinas Kependudukan dan Pencatatan Sipil	2.001.310.503,08	443.793.537,00	216852,00	444.010.389,00	38.329.077,00	482.339.466,00	1.518.971.037,08
16	Dinas Pemberdayaan Masyarakat dan Desa	3.927.792.400,00	1.036.323.773,00	50668581,00	1.086.992.354,00	60.130.763,00	1.147.123.117,00	2.780.669.283,00
17	Dinas Pengendalian Penduduk dan Keluarga Berencana	7.622.173.321,00	211.809.876,00	0,00	211.809.876,00	141.082.720,00	352.892.596,00	7.269.280.725,00
18	Dinas Perhubungan	19.466.986.098,00	5.987.576.340,00	-435335193,00	5.552.241.147,00	351.466.867,00	5.903.708.014,00	13.563.278.084,00
19	Dinas Komunikasi, Informatika, Persandian dan Statistik	2.965.388.296,46	1.048.660.661,00	20094464,00	1.068.755.125,00	101.995.779,00	1.170.750.904,00	1.794.637.392,46
20	Dinas Koperasi, Usaha Kecil dan Menengah	14.864.089.391,14	1.660.868.681,00	-61986555,00	1.598.882.126,00	276.804.298,00	1.875.686.424,00	12.988.402.967,14

NO	NAMA DINAS	NILAI PEROLEHAN	AKUMULASI PENYUSUTAN 31 Des 2020	KOREKSI EKUITAS KIB-C	AKUMULASI PENYUSUTAN 1 Jan 2021 simda	BEBAN PENYUSUTAN	AKUMULASI PENYUSUTAN 31 Des 2021	NILAI BUKU
21	Dinas Penanaman Modal dan Pelayanan Terpadu Satu Pintu	23.159.595.056,00	1.235.833.897,00	0,00	1.235.833.897,00	461.821.002,00	1.697.654.899,00	21.461.940.157,00
22	Dinas Pemuda dan Olah Raga	81.513.592.573,75	6.074.662.161,00	-1387210,00	6.073.274.951,00	2.699.487.761,00	8.772.762.712,00	72.740.829.861,75
23	Dinas Perpustakaan dan Kearsipan	18.222.640.320,00	5.262.751.281,00	238714347,00	5.501.465.628,00	324.574.878,00	5.826.040.506,00	12.396.599.814,00
24	Dinas Kelautan dan Perikanan	59.627.680.781,00	5.695.691.891,00	-49123961,00	5.646.567.930,00	984.661.517,00	6.631.229.447,00	52.996.451.334,00
25	Dinas Pariwisata	37.450.655.135,06	2.789.005.622,00	-596483260,00	2.192.522.362,00	742.607.993,00	2.935.130.355,00	34.515.524.780,06
26	Dinas Tanaman Pangan dan Hortikultura	70.103.256.735,00	9.813.629.664,00	827293439,00	10.640.923.103,00	1.534.539.166,00	12.175.462.269,00	57.927.794.466,00
27	Dinas Perkebunan dan Peternakan	51.870.632.295,00	5.888.370.321,00	-1089660910,00	4.798.709.411,00	918.959.809,00	5.717.669.220,00	46.152.963.075,00
28	Dinas Kehutanan	46.616.170.576,00	5.402.443.877,00	-73696358,00	5.328.747.519,00	903.287.458,00	6.232.034.977,00	40.384.135.599,00
29	Dinas Energi dan Sumber Daya Mineral	4.536.885.116,00	1.673.392.553,00	-3816677,00	1.669.575.876,00	75.748.459,00	1.745.324.335,00	2.791.560.781,00
30	Dinas Perindustrian dan Perdagangan	27.191.504.741,27	2.777.443.980,00	2926394,00	2.780.370.374,00	507.252.587,00	3.287.622.961,00	23.903.881.780,27
31	Sekretariat Daerah	118.667.215.952,13	28.630.903.829,00	2536116012,00	31.167.019.841,00	6.157.866.963,00	37.324.886.804,00	81.342.329.148,13
32	Inspektorat Daerah	9.918.572.200,00	2.318.844.597,00	40326686,00	2.359.171.283,00	173.350.284,00	2.532.521.567,00	7.386.050.633,00
33	Badan Perencanaan dan Pembangunan Daerah	14.421.596.217,00	4.827.580.144,00	173389411,00	5.000.969.555,00	292.944.719,00	5.293.914.274,00	9.127.681.943,00
34	Badan Pendapatan Daerah	49.738.503.869,01	4.955.704.303,00	2861246117,00	7.816.950.420,00	911.618.879,00	8.728.569.299,00	41.009.934.570,01
35	Badan Pengelolaan Keuangan dan Aset Daerah	23.873.622.487,05	8.296.673.040,00	-596743753,00	7.699.929.287,00	408.292.830,00	8.108.222.117,00	15.765.400.370,05
36	Badan Kepegawaian Daerah	4.375.136.687,00	932.939.159,00	11737320,00	944.676.479,00	80.267.449,00	1.024.943.928,00	3.350.192.759,00
37	Badan Pengembangan Sumber Daya Manusia Daerah	69.293.001.282,00	4.462.305.419,00	-1,00	4.462.305.418,00	1.349.154.376,00	5.811.459.794,00	63.481.541.488,00
38	Badan Penelitian, Pengembangan dan Inovasi Daerah	8.174.636.000,00	432.465.024,00	671433,00	433.136.457,00	160.160.407,00	593.296.864,00	7.581.339.136,00
39	Sekretariat DPRD	48.012.260.919,77	10.830.017.321,00	162569494,00	10.992.586.815,00	836.372.763,00	11.828.959.578,00	36.183.301.341,77
40	Badan Penghubung	5.477.526.820,00	1.494.234.260,00	44250848,00	1.538.485.108,00	113.465.168,00	1.651.950.276,00	3.825.576.544,00
41	Badan Kesatuan Bangsa dan Politik Daerah	-	-	0,00	-	-	-	-
TOTAL		2.495.683.443.696,04	373.169.136.205,00	3960622926,00	377.129.759.131,00	56.226.888.845,00	433.356.647.976,00	2.062.326.795.720,04

AKUMULASI PENYUSUTAN ASET TETAP - JALAN, IRIGASI DAN JARINGAN
PROVINSI SULAWESI TENGAH
TAHUN ANGGARAN 2020

NO	NAMA DINAS	NILAI PEROLEHAN	AKUMULASI PENYUSUTAN 31 Des 2020	KOREKSI EKUITAS KIB-D	AKUMULASI PENYUSUTAN 1 Jan 2021 simda	BEBAN PENYUSUTAN	AKUMULASI PENYUSUTAN 31 Des 2021	NILAI BUKU
1	Dinas Pendidikan dan Kebudayaan Daerah	10.449.156.550,38	1.809.203.598,00	-665365367,00	1.143.838.231,00	210.845.193,00	1.354.683.424,00	9.094.473.126,38
2	Dinas Kesehatan Daerah	4.670.389.924,00	577.965.402,00	11661256,00	589.626.658,00	109.003.521,00	698.630.179,00	3.971.759.745,00
3	RSUD Undata	16.230.490.375,00	2.790.525.089,00	-2052701832,00	737.823.257,00	444.467.436,00	1.182.290.693,00	15.048.199.682,00
4	RSU Madani	5.983.511.813,00	1.049.443.997,00	-305875019,00	743.568.978,00	144.249.955,00	887.818.933,00	5.095.692.880,00
5	Dinas Bina Marga dan Penataan Ruang	2.260.878.245.591,94	1.146.329.065.385,00	99185945158,00	1.245.515.010.543,00	199.016.437.851,00	1.444.531.448.394,00	816.346.797.197,94
6	Dinas Cipta Karya dan Sumber Daya Air	1.673.522.254.103,00	937.887.081.738,00	11032452169,00	948.919.533.907,00	29.909.225.936,00	978.828.759.843,00	694.693.494.260,00
7	Dinas Perumahan, Kawasan Permukiman dan Pertanahan	9.518.001.541,49	1.654.653.032,00	-21513757,00	1.633.139.275,00	824.119.454,00	2.457.258.729,00	7.060.742.812,49
8	Satuan Polisi Pamong Praja	184.747.832,00	32.186.179,00	-2556666,00	29.629.513,00	5.152.958,00	34.782.471,00	149.965.361,00
9	Badan Penanggulangan Bencana Daerah	9.849.139.000,00	989.082.312,00	1032187,00	990.114.499,00	866.106.320,00	1.856.220.819,00	7.992.918.181,00
10	Dinas Sosial	745.721.000,00	184.674.456,00	-21755352,00	162.919.104,00	11.823.350,00	174.742.454,00	570.978.546,00
11	Dinas Tenaga Kerja dan Transmigrasi	1.431.599.000,00	359.075.424,00	-239934739,00	119.140.685,00	22.193.303,00	141.333.988,00	1.290.265.012,00
12	Dinas Pemberdayaan Perempuan dan Perlindungan Anak	104.575.390,00	17.876.431,00	-2475091,00	15.401.340,00	3.201.914,00	18.603.254,00	85.972.136,00
13	Dinas Pangan	497.363.000,00	111.022.273,00	-66274236,00	24.748.037,00	5.479.315,00	30.227.352,00	467.135.648,00
14	Dinas Lingkungan Hidup Daerah	146.774.000,00	21.216.967,00	-19952167,00	1.264.800,00	758.880,00	2.023.680,00	144.750.320,00
15	Dinas Kependudukan dan Pencatatan Sipil	279.589.400,00	25.527.508,00	-8258708,00	17.268.800,00	6.693.134,00	23.961.934,00	255.627.466,00
16	Dinas Pemberdayaan Masyarakat dan Desa	376.624.000,00	22.274.161,00	19996773,00	42.270.934,00	9.101.101,00	51.372.035,00	325.251.965,00
17	Dinas Pengendalian Penduduk dan Keluarga Berencana	150.300.000,00	-	23797500,00	23.797.500,00	3.006.000,00	26.803.500,00	123.496.500,00
18	Dinas Perhubungan	8.730.616.288,00	2.659.607.573,00	-703475489,00	1.956.132.084,00	217.001.589,00	2.173.133.673,00	6.557.482.615,00
19	Dinas Komunikasi, Informatika, Persandian dan Statistik	2.120.896.200,00	186.123.378,00	-27383333,00	158.740.045,00	105.360.684,00	264.100.729,00	1.856.795.471,00
20	Dinas Koperasi, Usaha Kecil dan Menengah	687.522.000,00	169.695.347,00	-74504065,00	95.191.282,00	12.746.853,00	107.938.135,00	579.583.865,00

NO	NAMA DINAS	NILAI PEROLEHAN	AKUMULASI PENYUSUTAN 31 Des 2020	KOREKSI EKUITAS KIB-D	AKUMULASI PENYUSUTAN 1 Jan 2021 simda	BEBAN PENYUSUTAN	AKUMULASI PENYUSUTAN 31 Des 2021	NILAI BUKU
21	Dinas Penanaman Modal dan Pelayanan Terpadu Satu Pintu	381.777.650,00	78.686.293,00	-12858690,00	65.827.603,00	9.017.655,00	74.845.258,00	306.932.392,00
22	Dinas Pemuda dan Olah Raga	542.462.500,00	154.869.305,00	69579413,00	224.448.718,00	3.395.426,00	227.844.144,00	314.618.356,00
23	Dinas Perpustakaan dan Kearsipan	682.270.100,00	201.817.497,00	-16742441,00	185.075.056,00	8.661.394,00	193.736.450,00	488.533.650,00
24	Dinas Kelautan dan Perikanan	33.181.877.565,00	4.468.272.324,00	-350699587,00	4.117.572.737,00	1.117.599.981,00	5.235.172.718,00	27.946.704.847,00
25	Dinas Pariwisata	1.986.263.111,10	162.659.359,00	-97262430,00	65.396.929,00	32.085.774,00	97.482.703,00	1.888.780.408,10
26	Dinas Tanaman Pangan dan Hortikultura	7.093.602.728,00	760.513.066,00	38399875,00	798.912.941,00	127.653.613,00	926.566.554,00	6.167.036.174,00
27	Dinas Perkebunan dan Peternakan	9.743.107.275,00	2.383.645.633,00	-1110744410,00	1.272.901.223,00	304.338.949,00	1.577.240.172,00	8.165.867.103,00
28	Dinas Kehutanan	5.907.096.880,00	1.445.504.781,00	-258147460,00	1.187.357.321,00	191.347.684,00	1.378.705.005,00	4.528.391.875,00
29	Dinas Energi dan Sumber Daya Mineral	5.886.013.406,95	213.889.705,00	127191277,00	341.080.982,00	147.324.043,00	488.405.025,00	5.397.608.381,95
30	Dinas Perindustrian dan Perdagangan	470.357.650,00	70.286.073,00	-11400001,00	58.886.072,00	11.637.900,00	70.523.972,00	399.833.678,00
31	Sekretariat Daerah	6.453.099.015,50	2.735.350.158,00	-986178494,00	1.749.171.664,00	129.843.773,00	1.879.015.437,00	4.574.083.578,50
32	Inspektorat Daerah	147.374.000,00	27.216.202,00	-12345158,00	14.871.044,00	3.861.306,00	18.732.350,00	128.641.650,00
33	Badan Perencanaan dan Pembangunan Daerah	893.375.700,00	260.085.451,00	-183553900,00	76.531.551,00	13.253.454,00	89.785.005,00	803.590.695,00
34	Badan Pendapatan Daerah	2.984.910.061,00	950.894.571,00	-829982350,00	120.912.221,00	17.163.221,00	138.075.442,00	2.846.834.619,00
35	Badan Pengelolaan Keuangan dan Aset Daerah	708.169.053,01	69.579.760,00	-2483333,00	67.096.427,00	13.213.466,00	80.309.893,00	627.859.160,01
36	Badan Kepegawaian Daerah	340.400.400,00	209.184.795,00	-175160617,00	34.024.178,00	4.240.907,00	38.265.085,00	302.135.315,00
37	Badan Pengembangan Sumber Daya Manusia Daerah	3.300.957.382,00	742.919.847,00	-6108085,00	736.811.762,00	89.471.361,00	826.283.123,00	2.474.674.259,00
38	Badan Penelitian, Pengembangan dan Inovasi Daerah	150.969.600,00	8.895.904,00	0,00	8.895.904,00	4.252.550,00	13.148.454,00	137.821.146,00
39	Sekretariat DPRD	4.113.930.926,75	672.428.758,00	-198716662,00	473.712.096,00	76.639.025,00	550.351.121,00	3.563.579.805,75
40	Badan Penghubung	431.250.000,00	134.993.021,00	-88256667,00	46.736.354,00	8.896.250,00	55.632.604,00	375.617.396,00
41	Badan Kesatuan Bangsa dan Politik Daerah	162.400.000,00	21.555.254,00	0,00	21.555.254,00	3.972.834,00	25.528.088,00	136.871.912,00
TOTAL		4.092.119.182.013,12	2.112.649.548.007,00	101937389502,00	2.214.586.937.509,00	234.244.845.313,00	2.448.831.782.822,00	1.643.287.399.191,12

AKUMULASI PENYUSUTAN ASET TETAP - LAINNYA
PROVINSI SULAWESI TENGAH
TAHUN ANGGARAN 2020

NO	NAMA DINAS	NILAI PEROLEHAN	AKUMULASI PENYUSUTAN 31 Des 2020	KOREKSI EKUITAS KIB-E	AKUMULASI PENYUSUTAN 1 Jan 2021 simda	BEBAN PENYUSUTAN	AKUMULASI PENYUSUTAN 31 Des 2021	NILAI BUKU
1	Dinas Pendidikan dan Kebudayaan Daerah	124.395.777.517,70	48.333.333,00	1483715930,00	1.532.049.263,00	61.945.460,00	1.593.994.723,00	122.801.782.794,70
2	Dinas Kesehatan Daerah	922.184.150,00	-	0,00	-	-	-	922.184.150,00
3	RSUD Undata	-	-	0,00	-	-	-	-
4	RSU Madani	871.390.100,00	16.321.083,00	0,00	16.321.083,00	7.105.166,00	23.426.249,00	847.963.851,00
5	Dinas Bina Marga dan Penataan Ruang	4.991.896.111,00	-	0,00	-	-	-	4.991.896.111,00
6	Dinas Cipta Karya dan Sumber Daya Air	880.052.152,00	78.724.151,00	-7905203,00	70.818.948,00	15.036.133,00	85.855.081,00	794.197.071,00
7	Dinas Perumahan, Kawasan Permukiman dan Pertanahan	-	-	0,00	-	-	-	-
8	Satuan Polisi Pamong Praja	-	-	0,00	-	-	-	-
9	Badan Penanggulangan Bencana Daerah	47.600.000,00	-	0,00	-	-	-	47.600.000,00
10	Dinas Sosial	14.400.000,00	-	0,00	-	-	-	14.400.000,00
11	Dinas Tenaga Kerja dan Transmigrasi	64.570.000,00	-	0,00	-	-	-	64.570.000,00
12	Dinas Pemberdayaan Perempuan dan Perlindungan Anak	5.000.000,00	-	0,00	-	-	-	5.000.000,00
13	Dinas Pangan	158.500.000,00	-	0,00	-	-	-	158.500.000,00
14	Dinas Lingkungan Hidup Daerah	226.725.000,00	3.209.408,00	0,00	3.209.408,00	4.534.500,00	7.743.908,00	218.981.092,00
15	Dinas Kependudukan dan Pencatatan Sipil	-	-	0,00	-	-	-	-
16	Dinas Pemberdayaan Masyarakat dan Desa	169.145.000,00	1.409.542,00	0,00	1.409.542,00	3.382.900,00	4.792.442,00	164.352.558,00
17	Dinas Pengendalian Penduduk dan Keluarga Berencana	136.012.000,00	3.400.300,00	0,00	3.400.300,00	2.720.240,00	6.120.540,00	129.891.460,00
18	Dinas Perhubungan	415.565.000,00	-	0,00	-	-	-	415.565.000,00
19	Dinas Komunikasi, Informatika, Persandian dan Statistik	5.900.000,00	560.500,00	0,00	560.500,00	118.000,00	678.500,00	5.221.500,00
20	Dinas Koperasi, Usaha Kecil dan Menengah	19.585.000,00	-	0,00	-	-	-	19.585.000,00

NO	NAMA DINAS	NILAI PEROLEHAN	AKUMULASI PENYUSUTAN 31 Des 2020	KOREKSI EKUITAS KIB-E	AKUMULASI PENYUSUTAN 1 Jan 2021 simda	BEBAN PENYUSUTAN	AKUMULASI PENYUSUTAN 31 Des 2021	NILAI BUKU
21	Dinas Penanaman Modal dan Pelayanan Terpadu Satu Pintu	-	-	0,00	-	-	-	-
22	Dinas Pemuda dan Olah Raga	332.662.750,00	-	0,00	-	-	-	332.662.750,00
23	Dinas Perpustakaan dan Kearsipan	10.772.581.693,84	-	0,00	-	-	-	10.772.581.693,84
24	Dinas Kelautan dan Perikanan	1.139.821.321,00	72.559.415,00	0,00	72.559.415,00	21.166.926,00	93.726.341,00	1.046.094.980,00
25	Dinas Pariwisata	301.250.000,00	-	0,00	-	-	-	301.250.000,00
26	Dinas Tanaman Pangan dan Hortikultura	342.509.103,00	-	0,00	-	-	-	342.509.103,00
27	Dinas Perkebunan dan Peternakan	4.345.104.630,00	342.224.171,00	0,00	342.224.171,00	66.619.320,00	408.843.491,00	3.936.261.139,00
28	Dinas Kehutanan	143.900.000,00	-	0,00	-	-	-	143.900.000,00
29	Dinas Energi dan Sumber Daya Mineral	10.500.000,00	-	0,00	-	-	-	10.500.000,00
30	Dinas Perindustrian dan Perdagangan	-	-	0,00	-	-	-	-
31	Sekretariat Daerah	370.278.359,00	-	0,00	-	-	-	370.278.359,00
32	Inspektorat Daerah	-	-	0,00	-	-	-	-
33	Badan Perencanaan dan Pembangunan Daerah	674.050.500,35	-	0,00	-	-	-	674.050.500,35
34	Badan Pendapatan Daerah	-	16.612.793,00	-16612793,00	-	-	-	-
35	Badan Pengelolaan Keuangan dan Aset Daerah	-	-	0,00		-	-	-
36	Badan Kepegawaian Daerah	-	-	0,00	-	-	-	-
37	Badan Pengembangan Sumber Daya Manusia Daerah	-	-	0,00	-	-	-	-
38	Badan Penelitian, Pengembangan dan Inovasi Daerah	-	-	0,00	-	-	-	-
39	Sekretariat DPRD	194.659.950,00	-	0,00	-	-	-	194.659.950,00
40	Badan Penghubung	787.856.913,00	-	409880000,00	409.880.000,00	-	409.880.000,00	377.976.913,00
41	Badan Kesatuan Bangsa dan Politik Daerah	-	-	0,00	-	-	-	-
	TOTAL	152.739.477.250,89	583.354.696,00	1869077934,00	2.452.432.630,00	182.628.645,00	2.635.061.275,00	150.104.415.975,89

AKUMULASI PENYUSUTAN KONSTRUKSI DALAM PENGERJAAN
PROVINSI SULAWESI TENGAH
TAHUN ANGGARAN 2020

NAMA DINAS	NILAI PEROLEHAN	AKUMULASI PENYUSUTAN 1 Jan 2021 simda	BEBAN PENYUSUTAN	AKUMULASI PENYUSUTAN 31 Des 2021	NILAI BUKU
Dinas Pendidikan dan Kebudayaan Daerah	11.290.003.151,00				
Dinas Kesehatan Daerah	-				
RSUD Undata	99.400.000,00	-		-	
RSU Madani	-	-		-	
Dinas Bina Marga dan Penataan Ruang	3.400.513.492,00	-		-	
Dinas Cipta Karya dan Sumber Daya Air	7.398.041.125,00	-		-	
Dinas Perumahan, Kawasan Permukiman dan Pertanahan	49.505.500,00	-		-	
Satuan Polisi Pamong Praja	-	-		-	
Badan Penanggulangan Bencana Daerah	17.950.000,00	-		-	
Dinas Sosial	-	-		-	
Dinas Tenaga Kerja dan Transmigrasi	-	-		-	
Dinas Pemberdayaan Perempuan dan Perlindungan Anak	-	-		-	
Dinas Pangan	-	-		-	
Dinas Lingkungan Hidup Daerah	-	-		-	
Dinas Kependudukan dan Pencatatan Sipil	-	-		-	
Dinas Pemberdayaan Masyarakat dan Desa	-	-		-	
Dinas Pengendalian Penduduk dan Keluarga Berencana	-	-		-	
Dinas Perhubungan	49.987.300,00	-		-	
Dinas Komunikasi, Informatika, Persandian dan Statistik	-	-		-	
Dinas Koperasi, Usaha Kecil dan Menengah	33.989.000,00	-		-	

NAMA DINAS	NILAI PEROLEHAN	AKUMULASI PENYUSUTAN 1 Jan 2021 simda	BEBAN PENYUSUTAN	AKUMULASI PENYUSUTAN 31 Des 2021	NILAI BUKU
Dinas Penanaman Modal dan Pelayanan Terpadu Satu Pintu	-	-		-	
Dinas Pemuda dan Olah Raga	9.679.392.194,00	-		-	
Dinas Perpustakaan dan Kearsipan	-	-		-	
Dinas Kelautan dan Perikanan	674.457.500,00	-		-	
Dinas Pariwisata	-	-		-	
Dinas Tanaman Pangan dan Hortikultura	-	-		-	
Dinas Perkebunan dan Peternakan	295.000.000,00	-		-	
Dinas Kehutanan	69.987.500,00	-		-	
Dinas Energi dan Sumber Daya Mineral	-	-		-	
Dinas Perindustrian dan Perdagangan	-	-		-	
Sekretariat Daerah	180.450.000,00	-		-	
Inspektorat Daerah	-	-		-	
Badan Perencanaan dan Pembangunan Daerah	-				
Badan Pendapatan Daerah	63.730.000,00	-		-	
Badan Pengelolaan Keuangan dan Aset Daerah	-	-		-	
Badan Kepegawaian Daerah	-	-		-	
Badan Pengembangan Sumber Daya Manusia Daerah	-	-		-	
Badan Penelitian, Pengembangan dan Inovasi Daerah	-	-		-	
Sekretariat DPRD	392.980.750,00	-		-	
Badan Penghubung	-	-		-	
Badan Kesatuan Bangsa dan Politik Daerah	-	-		-	
TOTAL	33.695.387.512,00	-	-	-	-

AKUMULASI PENYUSUTAN ASET TETAP
PROVINSI SULAWESI TENGAH
TAHUN ANGGARAN 2020

NO	NAMA DINAS	NILAI PEROLEHAN	AKUMULASI PENYUSUTAN 1 Jan 2021	KOREKSI	AKUMULASI PENYUSUTAN 1 Jan 2021 simda	BEBAN PENYUSUTAN ASET TETAP	AKUMULASI PENYUSUTAN 31 Des 2021	NILAI BUKU
1	Dinas Pendidikan dan Kebudayaan Daerah	2.019.146.963.564,55	377.232.875.320,48	(1.416.741.793,00)	375.816.133.527,48	88.390.798.686,00	464.206.932.213,48	1.554.940.031.351,07
2	Dinas Kesehatan Daerah	139.257.853.254,80	34.811.944.143,00	35.775.885,00	34.847.720.028,00	6.646.221.855,80	41.493.941.883,80	97.763.911.371,00
3	RSUD Undata	567.774.449.810,98	146.028.082.942,00	(9.956.615.797,00)	136.071.467.145,00	68.889.062.526,28	204.960.529.671,28	362.813.920.139,70
4	RSU Madani	179.858.895.899,38	75.104.602.236,00	(172.952.136,00)	74.931.650.100,00	10.356.026.826,00	85.287.676.926,00	94.571.218.973,38
5	Dinas Bina Marga dan Penataan Ruang	2.666.556.043.069,94	1.194.973.743.732,00	98.652.628.813,00	1.293.626.372.545,00	204.533.869.718,00	1.498.160.242.263,00	1.168.395.800.806,94
6	Dinas Cipta Karya dan Sumber Daya Air	1.791.065.329.887,00	962.336.657.206,00	10.885.070.296,00	973.221.727.502,00	37.760.799.114,00	1.010.982.526.616,00	780.082.803.271,00
7	Dinas Perumahan, Kawasan Permukiman dan Pertanahan	15.680.481.118,49	5.937.263.692,00	(95.044.933,00)	5.842.218.759,00	1.291.833.590,00	7.134.052.349,00	8.546.428.769,49
8	Satuan Polisi Pamong Praja	11.512.780.316,00	5.694.061.557,00	(2.556.666,00)	5.691.504.891,00	314.329.132,00	6.005.834.023,00	5.506.946.293,00
9	Badan Penanggulangan Bencana Daerah	36.321.031.431,00	10.395.346.629,00	(1.794.117.621,00)	8.601.229.008,00	2.670.083.010,00	11.271.312.018,00	25.049.719.413,00
10	Dinas Sosial	31.450.390.618,00	11.116.563.286,00	(1.248.378.815,00)	9.868.184.471,00	1.143.000.122,00	11.011.184.593,00	20.439.206.025,00
11	Dinas Tenaga Kerja dan Transmigrasi	77.905.829.396,00	20.665.454.714,00	(302.947.271,00)	20.362.507.443,00	2.344.647.449,00	22.707.154.892,00	55.198.674.504,00
12	Dinas Pemberdayaan Perempuan dan Perlindungan Anak	7.571.775.602,00	4.106.415.174,00	(450.980.932,00)	3.655.434.242,00	419.764.557,00	4.075.198.799,00	3.496.576.803,00
13	Dinas Pangan	22.263.450.056,00	7.839.869.275,00	(1.105.360.393,00)	6.734.508.882,00	829.287.070,00	7.563.795.952,00	14.699.654.104,00
14	Dinas Lingkungan Hidup Daerah	15.642.282.460,00	2.991.824.805,00	(144.047.495,00)	2.847.777.310,00	1.061.935.540,00	3.909.712.850,00	11.732.569.610,00
15	Dinas Kependudukan dan Pencatatan Sipil	6.379.171.563,08	2.986.193.662,00	(336.130.795,00)	2.650.062.867,00	621.482.417,00	3.271.545.284,00	3.107.626.279,08
16	Dinas Pemberdayaan Masyarakat dan Desa	12.886.145.208,00	5.057.887.712,00	(523.016.981,00)	4.534.870.731,00	680.045.259,00	5.214.915.990,00	7.671.229.218,00
17	Dinas Pengendalian Penduduk dan Keluarga Berencana	18.841.089.554,00	1.842.414.811,00	(742.114,00)	1.841.672.697,00	614.137.890,00	2.455.810.587,00	16.385.278.967,00
18	Dinas Perhubungan	53.632.135.842,45	13.546.626.575,12	(1.206.549.338,67)	12.340.077.236,45	1.296.978.044,00	13.637.055.280,45	39.995.080.562,00
19	Dinas Komunikasi, Informatika, Persandian dan Statistik	18.341.660.090,46	8.654.248.238,00	(1.012.977.893,00)	7.641.270.345,00	1.653.297.284,00	9.294.567.629,00	9.047.092.461,46
20	Dinas Koperasi, Usaha Kecil dan Menengah	28.386.187.884,14	8.289.988.837,29	(696.434.106,29)	7.593.554.731,00	1.042.785.565,00	8.636.340.296,00	19.749.847.588,14

NO	NAMA DINAS	NILAI PEROLEHAN	AKUMULASI PENYUSUTAN 1 Jan 2021	KOREKSI	AKUMULASI PENYUSUTAN 1 Jan 2021 simda	BEBAN PENYUSUTAN ASET TETAP	AKUMULASI PENYUSUTAN 31 Des 2021	NILAI BUKU
21	Dinas Penanaman Modal dan Pelayanan Terpadu Satu Pintu	33.634.600.660,00	5.629.097.062,00	(1.131.635,00)	5.627.965.427,00	1.675.575.223,00	7.303.540.650,00	26.331.060.010,00
22	Dinas Pemuda dan Olah Raga	138.434.618.487,75	9.920.657.317,00	74.146.032,00	9.994.803.349,00	3.168.906.801,00	13.163.710.150,00	125.270.908.337,75
23	Dinas Perpustakaan dan Kearsipan	42.207.187.150,84	13.266.738.753,00	(666.699.431,00)	12.600.039.322,00	1.841.469.401,00	14.441.508.723,00	27.765.678.427,84
24	Dinas Kelautan dan Perikanan	167.302.375.910,00	40.278.488.392,00	1.303.202.006,00	41.581.690.398,00	5.964.153.102,00	47.545.843.500,00	119.756.532.410,00
25	Dinas Pariwisata	57.402.316.398,16	7.335.557.478,00	(741.588.701,00)	6.593.968.777,00	1.283.058.109,00	7.877.026.886,00	49.525.289.512,16
26	Dinas Tanaman Pangan dan Hortikultura	183.435.902.495,00	40.678.104.290,00	638.996.191,00	41.317.100.481,00	7.230.658.597,00	48.547.759.078,00	134.888.143.417,00
27	Dinas Perkebunan dan Peternakan	142.596.354.747,00	44.734.356.402,00	(4.759.108.317,00)	39.975.248.085,00	4.242.748.892,00	44.217.996.977,00	98.378.357.770,00
28	Dinas Kehutanan	123.893.437.421,00	35.135.435.602,00	(363.336.179,00)	34.772.099.423,00	4.157.021.409,00	38.929.120.832,00	84.964.316.589,00
29	Dinas Energi dan Sumber Daya Mineral	27.688.673.770,95	6.619.010.927,00	117.413.741,00	6.736.424.668,00	1.165.088.518,00	7.901.513.186,00	19.787.160.584,95
30	Dinas Perindustrian dan Perdagangan	61.387.377.266,50	13.677.948.932,20	22.779.554,00	13.700.728.486,20	3.529.416.537,72	17.230.145.023,92	44.157.232.242,58
31	Sekretariat Daerah	273.574.244.395,13	101.709.200.446,00	1.455.579.940,00	103.164.780.386,00	14.051.293.965,00	117.216.074.351,00	156.358.170.044,13
32	Inspektorat Daerah	17.693.700.731,00	6.464.912.519,00	(1.550.775.891,00)	4.914.136.628,00	486.808.856,00	5.400.945.484,00	12.292.755.247,00
33	Badan Perencanaan dan Pembangunan Daerah	43.233.024.279,35	18.362.226.787,00	(1.548.244.496,00)	16.813.982.291,00	2.094.928.642,00	18.908.910.933,00	24.324.113.346,35
34	Badan Pendapatan Daerah	106.940.380.405,01	29.980.299.216,00	(2.530.887.034,00)	27.449.412.182,00	2.138.935.301,00	29.588.347.483,00	77.352.032.922,01
35	Badan Pengelolaan Keuangan dan Aset Daerah	45.884.010.369,30	18.319.419.444,00	(4.295.730.230,00)	14.023.689.214,00	2.084.771.368,00	16.108.460.582,00	29.775.549.787,30
36	Badan Kepegawaian Daerah	14.305.429.369,00	6.741.029.246,00	(131.414.818,00)	6.609.614.428,00	595.580.546,00	7.205.194.974,00	7.100.234.395,00
37	Badan Pengembangan Sumber Daya Manusia Daerah	92.963.811.286,00	14.557.159.642,00	(147.822.399,00)	14.409.337.243,00	3.037.132.660,00	17.446.469.903,00	75.517.341.383,00
38	Badan Penelitian, Pengembangan dan Inovasi Daerah	14.719.833.050,00	4.249.583.103,00	(140.582.911,00)	4.109.000.192,00	778.322.907,00	4.887.323.099,00	9.832.509.951,00
39	Sekretariat DPRD	124.360.258.410,62	43.392.997.287,10	(510.479.080,00)	42.882.518.207,10	6.291.229.947,00	49.173.748.154,10	75.186.510.256,52
40	Badan Penghubung	19.030.054.659,00	11.495.441.819,00	(605.541.251,00)	10.889.900.568,00	571.552.405,00	11.461.452.973,00	7.568.601.686,00
41	Badan Kesatuan Bangsa dan Politik Daerah	4.433.689.261,00	2.653.520.360,00	-	2.653.520.360,00	296.571.683,00	2.950.092.043,00	1.483.597.218,00
	TOTAL	9.455.595.227.148,89	3.374.813.249.571,19	74.726.655.005,04	373.169.136.205,00	499.245.610.524,80	3.948.785.515.101,03	5.506.809.712.047,85

REKAPITULASI ASET LAINNYA
PROVINSI SULAWESI TENGAH
TAHUN ANGGARAN 2021

NO	NAMA DINAS	TAGIHAN JANGKA PANJANG	KEMITRAAN	ATB	ASET LAIN-LAIN	ASET LAIN	NON BMD	AKUMULASI AMORTISASI 31-Dec-2021	AKUMULASI PENYUSUTAN ASET LAINNYA 31-Dec-2021	JUMLAH ASET LAINNYA
1	Dinas Pendidikan dan Kebudayaan Daerah		-	6.990.621.899,00	89.721.696.161,36	89.721.696.161,36	-	(1.269.187.281,00)	(31.900.556.236,50)	63.542.574.542,86
2	Dinas Kesehatan Daerah		373.390.000,00	-	8.409.400.874,00	8.409.400.874,00	-	-	(6.884.971.344,00)	1.897.819.530,00
3	RSUD Undata Provinsi Sulawesi Tengah		-	-	72.098.081.152,00	72.098.081.152,00	-	-	(46.145.780.476,00)	25.952.300.676,00
4	RSUD Madani Provinsi Sulawesi Tengah		-	48.326.000,00	3.151.291.937,00	3.151.291.937,00	-	(21.343.983,00)	(2.726.112.805,00)	452.161.149,00
5	Dinas Bina Marga dan Penataan Ruang		-	-	163.461.226.001,00	163.461.226.001,00	-	-	(150.087.142.595,00)	13.374.083.406,00
6	Dinas Cipta Karya dan Sumber Daya Air		55.594.751.779,00	-	89.622.945.350,00	89.622.945.350,00	-	-	(8.561.261.190,00)	136.656.435.939,00
7	Dinas Perumahan, Kawasan Permukiman dan Pertanahan		-	98.705.200,00	293.007.108,00	293.007.108,00	-	(3.290.173,00)	(282.097.928,00)	106.324.207,00
8	Satuan Polisi Pamong Praja		-	-	458.560.450,00	458.560.450,00	-	-	(457.695.010,00)	865.440,00
9	Badan Penanggulangan Bencana Daerah Provinsi Tengah		-	35.000.000,00	4.290.862.597,00	4.290.862.597,00	-	(583.333,00)	(1.082.042.840,00)	3.243.236.424,00
10	Dinas Sosial		-	49.577.000,00	4.780.287.510,00	4.780.287.510,00	-	(10.328.542,00)	(3.772.738.379,00)	1.046.797.589,00
11	Dinas Tenaga Kerja dan Transmigrasi		-	-	5.385.621.307,00	5.385.621.307,00	-	-	(2.357.350.847,00)	3.028.270.460,00
12	Dinas Pemberdayaan Perempuan dan Perlindungan Anak		-	-	641.795.864,00	641.795.864,00	-	-	(600.089.051,00)	41.706.813,00
13	Dinas Pangan		-	-	1.697.536.150,00	1.697.536.150,00	-	-	(1.141.091.025,00)	556.445.125,00
14	Dinas Lingkungan Hidup Daerah		-	-	5.505.610.449,00	5.505.610.449,00	-	-	(3.691.550.226,00)	1.814.060.223,00
15	Dinas Kependudukan dan Pencatatan Sipil		-	205.830.000,00	433.452.115,00	433.452.115,00	-	(70.553.917,00)	(355.069.423,00)	213.658.775,00
16	Dinas Pemberdayaan Masyarakat dan Desa		-	-	1.679.066.290,00	1.679.066.290,00	-	-	(1.394.074.276,00)	284.992.014,00
17	Dinas Pengendalian Penduduk dan Keluarga Berencana		-	-	126.080.100,00	126.080.100,00	-	-	(81.760.077,00)	44.320.023,00
18	Dinas Perhubungan		140.000.000,00	-	5.533.882.495,00	5.533.882.495,00	-	-	(2.073.178.331,00)	3.600.704.164,00
19	Dinas Komunikasi, Informatika, Persandian dan Statistik		-	-	1.094.317.149,00	1.094.317.149,00	-	-	(1.085.435.482,00)	8.881.667,00

NO	NAMA DINAS	TAGIHAN JANGKA PANJANG	KEMITRAAN	ATB	ASET LAIN-LAIN	ASET LAIN	NON BMD	AKUMULASI AMORTISASI 31-Dec-2021	AKUMULASI PENYUSUTAN ASET LAINNYA 31-Dec-2021	JUMLAH ASET LAINNYA
20	Dinas Koperasi, Usaha Kecil dan Menengah		-	-	1.490.929.365,33	1.490.929.365,33	1.264.439.798,00	-	(771.231.327,29)	719.698.038,04
21	Dinas Penanaman Modal dan Pelayanan Terpadu Satu Pintu		-	-	17.330.000,00	17.330.000,00	-	-	(14.854.286,00)	2.475.714,00
22	Dinas Pemuda dan Olah Raga		3.585.568.880,83	-	4.090.665.250,00	4.090.665.250,00	-	-	(1.288.989.661,00)	6.387.244.469,83
23	Dinas Perpustakaan dan Kearsipan		-	-	4.116.987.250,00	4.116.987.250,00	-	-	(1.004.884.031,00)	3.112.103.219,00
24	Dinas Kelautan dan Perikanan		1.465.633.000,00	256.600.000,00	16.625.374.045,00	16.625.374.045,00	-	(25.664.999,00)	(9.659.047.306,00)	8.662.894.740,00
25	Dinas Pariwisata		-	39.700.000,00	6.146.516.483,00	6.146.516.483,00	-	(5.955.000,00)	(454.980.751,00)	5.725.280.732,00
26	Dinas Tanaman Pangan dan Hortikultura		-	-	19.916.784.784,00	19.916.784.784,00	-	-	(7.490.632.724,00)	12.426.152.060,00
27	Dinas Perkebunan dan Peternakan		-	-	29.528.204.551,00	29.528.204.551,00	-	-	(7.242.100.948,00)	22.286.103.603,00
28	Dinas Kehutanan		-	302.822.226,00	9.732.918.960,00	9.732.918.960,00	-	(226.526.111,00)	(5.886.804.502,00)	3.920.410.573,00
29	Dinas Energi dan Sumber Daya Mineral		-	92.620.000,00	21.333.174.027,05	21.333.174.027,05	-	(37.819.833,00)	(1.267.642.058,00)	20.120.332.136,05
30	Dinas Perindustrian dan Perdagangan		21.000.000,00	64.636.000,00	669.196.100,00	669.196.100,00	-	(11.013.017,00)	(267.739.676,00)	476.079.407,00
31	Sekretariat Daerah	522.000.000,00	-	109.711.000,00	12.501.549.220,00	12.501.549.220,00	-	(35.926.725,00)	(10.841.428.557,00)	2.255.904.938,00
32	Inspektorat Daerah Provinsi Sulawesi Tengah		-	-	1.735.064.299,00	1.735.064.299,00	-	-	(1.666.404.246,00)	68.660.053,00
33	Badan Perencanaan Pembangunan Daerah Provinsi Sulawesi Tengah		-	254.851.000,00	6.653.840.807,00	6.653.840.807,00	-	(124.479.450,00)	(6.298.666.307,00)	485.546.050,00
34	Badan Pendapatan Daerah Provinsi Sulawesi Tengah		-	169.240.000,00	9.716.204.717,00	9.716.204.717,00	-	(20.160.334,00)	(9.469.193.678,00)	396.090.705,00
35	Badan Pengelolaan Keuangan dan Aset Daerah Provinsi Sulawesi Tengah	12.317.668.335,00	14.419.437.227,51	48.510.000,00	39.146.989.208,00	35.642.190.103,00	3.504.799.105,00	(20.212.500,00)	(9.722.817.843,00)	56.189.574.427,51
36	Badan Kepegawaian Daerah Provinsi Sulawesi Tengah		-	164.999.000,00	591.324.976,00	591.324.976,00	-	(155.747.442,00)	(223.213.530,00)	377.363.004,00
37	Badan Pengembangan Sumber Daya Manusia Daerah Provinsi Sulawesi Tengah		-	-	395.803.000,00	395.803.000,00	-	-	(384.312.762,00)	11.490.238,00
38	Badan Penelitian, Pengembangan dan Inovasi Daerah Provinsi Sulawesi Tengah		-	34.910.000,00	883.747.624,00	883.747.624,00	-	(10.763.917,00)	(711.637.840,00)	196.255.867,00
39	Sekretariat DPRD Provinsi Sulawesi Tengah		718.700.626,56	335.522.750,00	5.611.820.038,90	5.611.820.038,90	-	(127.994.892,00)	(4.672.711.601,90)	1.865.337.121,56
40	Badan Penghubung Provinsi Sulawesi Tengah		-	-	2.095.817.350,00	2.095.817.350,00	-	-	(2.013.083.185,00)	82.734.165,00
41	Badan Kesatuan Bangsa dan Politik Daerah Provinsi Sulawesi Tengah		-	-	1.472.171.000,00	1.472.171.000,00	-	-	(949.130.964,00)	523.040.036,00
TOTAL		12.839.668.335,00	76.318.481.713,90	9.302.182.075,00	652.857.134.114,64	636.814.136.428,73	4.769.238.903,00	(2.179.551.449,00)	(346.981.505.325,69)	402.156.409.463,85

MUTASI ASET LAINNYA KEMITRAAN DENGAN PIHAK KETIGA
PEMERINTAH PROVINSI SULAWESI TENGAH
TAHUN ANGGARAN 2021

No	JENIS ASET	MUTASI ASET KEMITRAAN	Dinas Kesehatan Daerah	Dinas Cipta Karya dan Sumber Daya Air	Dinas Perhubungan	Dinas Pemuda dan Olah Raga
0	0	0	2	6	18	22
A	Saldo Akhir Per 31 Desember 2020	3.585.568.880,90	-	-	-	3.585.568.880,90
1	Reklasifikasi	8.253.798.054,07	-	-	-	-
2	Koreksi Extra Kompatabel	-	-	-	-	-
3	Koreksi Nilai	-	-	-	-	-
4	Koreksi Pencatatan Simda	-	-	-	-	-
5	Maping 108	170.350.000,00	-	9.350.000,00	140.000.000,00	-
	Total Bertambah	8.424.148.054,07	-	9.350.000,00	140.000.000,00	-
1	Reklasifikasi	-	-	-	-	-
2	Ekstra Komptabel 2020	-	-	-	-	-
3	Koreksi Nilai	0,07	-	-	-	0,07
4	Koreksi Pencatatan Simda	-	-	-	-	-
5	Maping 108	-	-	-	-	-
	Total Berkurang	-	-	-	-	-
A	Saldo Awal Per 1 Januari 2021	12.009.716.934,90	-	9.350.000,00	140.000.000,00	3.585.568.880,83
1	Realisasi Sp2d Belanja Modal	-	-	-	-	-
2	Dari Extracomp Menjadi Aset Tetap	-	-	-	-	-
3	Aset Baru Ditemukan	-	-	-	-	-
4	Hibah	-	-	-	-	-
5	Hibah Komite Sekolah	-	-	-	-	-
6	Belanja Non Modal	-	-	-	-	-
7	Pinjam Pakai	65.180.504.779,00	373.390.000,00	55.585.401.779,00	-	-
8	Reklas Antar Kib	-	-	-	-	-
9	Reklas Atb	-	-	-	-	-
10	Reklas Aset Lain-Lain	-	-	-	-	-
11	Reklas Kdp	-	-	-	-	-
12	Utang Belanja Modal	-	-	-	-	-
13	Mutasi Antar Skpd	-	-	-	-	-
	Total Bertambah	65.180.504.779,00	373.390.000,00	55.585.401.779,00	-	-
1	Pinjam Pakai	-	-	-	-	-
2	Penghentian Penggunaan/Penghapusan 2021	-	-	-	-	-
3	Mutasi Antar Skpd	871.740.000,00	-	-	-	-
4	Lebih Bayar Sp2d 2021 (Koreksi Lra)	-	-	-	-	-
5	Reklas Antar Kib	-	-	-	-	-
6	Reklas Atb	-	-	-	-	-
7	Reklas Aset Lain-Lain	-	-	-	-	-
8	Pembayaran Hutang	-	-	-	-	-
9	Ekstra Komptabel 2021 (Dari Aset Tetap Menjadi Extracomp)	-	-	-	-	-
10	Reklas Kdp	-	-	-	-	-
11	Belanja Modal Yang Tidak Menjadi Aset Tetap	-	-	-	-	-
	Total Berkurang	871.740.000,00	-	-	-	-
	Saldo Akhir Per 31 Desember 2021	76.318.481.713,90	373.390.000,00	55.594.751.779,00	140.000.000,00	3.585.568.880,83

MUTASI ASET LAINNYA KEMITRAAN DENGAN PIHAK KETIGA
PEMERINTAH PROVINSI SULAWESI TENGAH
TAHUN ANGGARAN 2021

No	JENIS ASET	Dinas Kelautan dan Perikanan	Dinas Perindustrian dan Perdagangan	Badan Pengelolaan Keuangan dan Aset Daerah Provinsi Sulawesi Tengah	Sekretariat DPRD Provinsi Sulawesi Tengah
0	0	24	30	35	39
A	**Saldo Akhir Per 31 Desember 2020**	-	-	-	-
1	Reklasifikasi	950.000.000,00	-	6.585.097.227,51	718.700.826,56
2	Koreksi Extra Kompatabel	-	-	-	-
3	Koreksi Nilai	-	-	-	-
4	Koreksi Pencatatan Simda	-	-	-	-
5	Maping 108	-	21.000.000,00	-	-
	Total Bertambah	950.000.000,00	21.000.000,00	6.585.097.227,51	718.700.826,56
1	Reklasifikasi	-	-	-	-
2	Ekstra Komptabel 2020	-	-	-	-
3	Koreksi Nilai	-	-	-	-
4	Koreksi Pencatatan Simda	-	-	-	-
5	Maping 108	-	-	-	-
	Total Berkurang	-	-	-	-
A	**Saldo Awal Per 1 Januari 2021**	950.000.000,00	21.000.000,00	6.585.097.227,51	718.700.826,56
1	Realisasi Sp2d Belanja Modal	-	-	-	-
2	Dari Extracomp Menjadi Aset Tetap	-	-	-	-
3	Aset Baru Ditemukan	-	-	-	-
4	Hibah	-	-	-	-
5	Hibah Komite Sekolah	-	-	-	-
6	Belanja Non Modal	-	-	-	-
7	Pinjam Pakai	515.633.000,00	-	8.706.080.000,00	-
8	Reklas Antar Kib	-	-	-	-
9	Reklas Atb	-	-	-	-
10	Reklas Aset Lain-Lain	-	-	-	-
11	Reklas Kdp	-	-	-	-
12	Utang Belanja Modal	-	-	-	-
13	Mutasi Antar Skpd	-	-	-	-
	Total Bertambah	515.633.000,00	-	8.706.080.000,00	-
1	Pinjam Pakai	-	-	-	-
2	Penghentian Penggunaan/Penghapusan 2021	-	-	-	-
3	Mutasi Antar Skpd	-	-	871.740.000,00	-
4	Lebih Bayar Sp2d 2021 (Koreksi Lra)	-	-	-	-
5	Reklas Antar Kib	-	-	-	-
6	Reklas Atb	-	-	-	-
7	Reklas Aset Lain-Lain	-	-	-	-
8	Pembayaran Hutang	-	-	-	-
9	Ekstra Komptabel 2021 (Dari Aset Tetap Menjadi Extracomp)	-	-	-	-
10	Reklas Kdp	-	-	-	-
11	Belanja Modal Yang Tidak Menjadi Aset Tetap	-	-	-	-
	Total Berkurang	-	-	871.740.000,00	-
	Saldo Akhir Per 31 Desember 2021	1.465.633.000,00	21.000.000,00	14.419.437.227,51	718.700.826,56

DAFTAR ASET LAINNYA PINJAM PAKAI
PEMERINTAH PROVINSI SULAWESI TENGAH
TAHUN ANGGARAN 2021

No.	Nama Jenis Barang	Alamat Barang	Nilai Barang	Tanggal	Nomor	Nama	Jangka Waktu Kerjasama
1	Tanah Bangunan Rumah Negara Gol I	Jl. MT. Haryono Kota PALU	188.800.000	01/02/2020	011/04/BPKAD	Komisi Penyiaran Indonesia Daerah Provinsi Sulawesi Tengah	02 Januari 2020 s/d 02 Januari 2025
2	Rumah Negara Golongan II Type A Permanen	Jl. MT. Haryono Kota PALU	529.900.827	01/02/2020	011/04/BPKAD	Komisi Penyiaran Indonesia Daerah Provinsi Sulawesi Tengah	02 Januari 2020 s/d 02 Januari 2025
3	Tanah Bangunan Kantor Pemerintah	Jln.Trans Desa Masing Kec.Batui Kab.Banggai	9.350.000	01/02/2020	011/0115/BPKAD	BUMDES Masing	02 Januari 2020 s/d 02 Januari 2022
4	Tanah Bangunan Kantor Pemerintah	Jl. MT. Haryono No. 213 Luwuk Banggai	140.000.000	03/23/2020	032/2646/BPKAD	Pemerintah Kabupaten Banggai	23 Maret 2020 s/d 23 Maret 2022
5	Tanah Bangunan Gedung Pelelangan Ikan	JL. Desa kinapasan Kel. Lakatan , Kab. Toli-Toli	750.000.000	03/06/2017	523.028/521/DISLUTKAN	Pemerintah Kabupaten Tolitoli	03 April 2021 s/d 03 April 2023
6	Tanah Bangunan Gedung Pelelangan Ikan	Jl. Trans Sulawesi , Kel. Pandiri Kab. Poso	200.000.000	03/23/2020	032/2645/BPKAD	Pemerintah Kabupaten Poso	23 Maret 2020 s/d 23 Maret 2025
7	Tanah Bangunan Rumah Negara Gol II	Jln.Pulau Roti Kabupaten Poso	21.000.000	01/02/2020	032/0119/BPKAD	Pemerintah Kabupaten Poso	02 Januari 2020 s/d 02 Januari 2025
8	Rumah Negara Golongan I Type C Permanen	Jln. Pulau Roti Kabupaten Poso	4.368.189	01/02/2020	032/0119/BPKAD	Pemerintah Kabupaten Poso	02 Januari 2020 s/d 02 Januari 2025
9	Tanah Bangunan Rumah Negara Gol II	Jl. Ahmad Yani No. 23 Kel. Besusu Kec. Palu Timur Kota Palu	224.200.000	10/06/2016	031/14/BPKAD	PANGKALAN TNI AL	06 Oktober 2021 sampai dengan 06 Oktober 2023
10	Tanah Bangunan Rumah Negara Gol II	Jl. Soeprapto No. 68 Kel. Besusu Kec. Palu Timur Kota Palu	449.400.000	12/20/2017	B/12/XII/2017	KOREM 132 TADULAKO	20 Desember 2017 - 20 Desember 2022
11	Tanah Bangunan Kantor Pemerintah	Jl. KARTINI NO 20	1.079.760.000	01/31/2020	032/1162/BPKAD	Palang Merah Indonesia Sulawesi Tengah	02 Februari 2020 s/d 02 Februari 2025

12	Tanah Bangunan Kantor Pemerintah	Jl. Pramuka No. 23	678.368.000	07/01/2020	032/5434/BPKAD	Kejaksaan Tinggi Sulawesi Tengah	Sampai dengan pembangunan gedung baru Kejaksaan Tinggi Sulawesi Tengah selesai dan siap digunakan.
13	Bangunan Gedung Kantor Permanen	Jl.Pramuka No.23 Palu	2.269.550.328	07/01/2020	032/5434/BPKAD	Kejaksaan Tinggi Sulawesi Tengah	Sampai dengan pembangunan gedung baru Kejaksaan Tinggi Sulawesi Tengah selesai dan siap digunakan.
14	Rumah Negara Golongan II Type A Permanen	Jl. Ahmad Yani No. 23 Kel. Besusu Kec. Palu Timur Kota Palu	410.590.000	10/06/2016	031/14/BPKAD	PANGKALAN TNI AL	06 Oktober 2021 sampai dengan 06 Oktober 2023
15	Rumah Negara Golongan II Type A Permanen	Rumah Dinas DANREM Jl. Soeprapto No. 68 Kel. Besusu Kec. Palu Timur Kota Palu	601.488.900	12/20/2017	B/12/XII/2017	KOREM 132 TADULAKO	20 Desember 2017 - 20 Desember 2022
16	Tanah Bangunan Kantor Pemerintah	Jalan Muhammad Yamin Palu	8.706.080.000	30 juni 2021	032/4961/BPKAD	Kejaksaan Tinggi Sulawesi Tengah	Sampai dengan pembangunan gedung baru Kejaksaan Tinggi Sulawesi Tengah selesai dan siap digunakan.
17	Bangunan Kantor Pemerintah	Jalan Muhammad Yamin Palu	55.489.248.579	30 juni 2021	032/4961/BPKAD	Kejaksaan Tinggi Sulawesi Tengah	Sampai dengan pembangunan gedung baru Kejaksaan Tinggi Sulawesi Tengah selesai dan siap digunakan.
18	Bangunan Kantor Pemerintah	Jalan Undata Palu	373.390.000	13 des 2021	028/2927/DPTP/2021	Dinas Pertanian Kota Palu	13 des 2021 s/d 13 des 2023
19	Tanah Bangunan Kantor Pemerintah	Jl. Wolter Mongonsidi, Desa Bahdue, Kab Morowali Utara	294.133.000	11 januari 2021	032/0285/BPKAD	Pemkab Morowali Utara	11 jan 2021 s/d 11 jan 2023
20	Bangunan Kantor Pemerintah	Jl. Wolter Mongonsidi, Desa Bahdue, Kab Morowali Utara	221.500.000	11 januari 2021	032/0285/BPKAD	Pemkab Morowali Utara	11 jan 2021 s/d 11 jan 2023
Total			**72.641.127.822**				

REKAPITULASI PENYUSUTAN ASET YANG DIPINJAMPAKAIKAN
PER 31 DESEMBER 2021

No	uraian	nilai perolehan	akumulasi penyusutan s/d 1 januari 2021	semester 1	semester 2	akumulasi penyusutan s/d 31 desember 2021	Nilai buku per 31 desember 2021	keterangan
1	2	3	4	5	6	7	8	9
1	Rumah Negara Golongan II Type A Permanen	529.900.826,56	120.546.589,00	-	-	120.546.589,00	409.354.237,56	DPRD
2	Rumah Negara Golongan I Type C Permanen	4.368.189,00	-	-	-	-	4.368.189,00	PERINDAG
3	Bangunan Gedung Kantor Permanen	2.269.550.327,51	1.121.631.886,00	-	-	1.121.631.886,00	1.147.918.441,51	BPKAD
4	Rumah Negara Golongan II Type A Permanen	410.590.000,00	213.506.800,00	-	-	213.506.800,00	197.083.200,00	BPKAD
5	Rumah Negara Golongan II Type A Permanen	601.488.900,00	326.808.969,00	-	-	326.808.969,00	274.679.931,00	BPKAD
6	Bangunan Gedung Kantor Permanen	55.585.401.779,00	85.365.461,00	426.827.305,00	4.589.434.084,00	5.101.626.850,00	50.483.774.929,00	CIKASDA
7	Bangunan Gedung Kantor Permanen	373.390.000,00	25.567.361,00	3.680.663,00	3.067.219,00	32.315.243,00	341.074.757,00	DINKES
8	Bangunan Gedung Kantor Permanen	221.500.000,00	369.167,00	2.215.000,00	2.215.000,00	4.799.167,00	216.700.833,00	DISLUTKAN
	total aset bangunan (KIB C) yang dipinjampakaikan	59.774.690.022,07	1.893.427.066,00	430.507.968,00	4.592.501.303,00	6.916.436.337,00	52.858.253.685,07	
	Ektrakomp	- 4.368.189,00	-	-	-	-	- 4.368.189,00	
Total tanah dan Bangunan		**59.770.321.833,07**	**1.893.427.066,00**	**430.507.968,00**	**4.592.501.303,00**	**6.916.436.337,00**	**52.853.885.496,07**	

MUTASI ASET TIDAK BERWUJUD
PEMERINTAH PROVINSI SULAWESI TENGAH
TAHUN 2021

No	JENIS ASET	MUTASI ASET TIDAK BERWUJUD	RSUD Madani Provinsi Sulawesi Tengah	Dinas Bina Marga dan Penataan Ruang	Dinas Perumahan, Kawasan Permukiman dan Pertanahan	Badan Penanggulangan Bencana Daerah Provinsi Tengah	Dinas Sosial	Dinas Tenaga Kerja dan Transenigrasi
0	0	0	4	5	7	9	10	11
A	Saldo Akhir Per 31 Desember 2020	6.590.838.875,00	48.326.000,00	-	-	-	49.577.000,00	-
1	Reklasifikasi	-	-	-	-	-	-	-
2	Koreksi Extra Kompalabel	-	-	-	-	-	-	-
3	Koreksi Nilai	-	-	-	-	-	-	-
4	Koreksi Pencatatan Simda	-	-	-	-	-	-	-
5	Maping 108	-	-	-	-	-	-	-
	Total Bertambah	-	-	-	-	-	-	-
1	Reklasifikasi	-	-	-	-	-	-	-
2	Ekstra Komptabel 2020	-	-	-	-	-	-	-
3	Koreksi Nilai	-	-	-	-	-	-	-
4	Koreksi Pencatatan Simda	-	-	-	-	-	-	-
5	Maping 108	-	-	-	-	-	-	-
	Total Berkurang	-	-	-	-	-	-	-
A	Saldo Awal Per 1 Januari 2021	6.590.838.875,00	48.326.000,00	-	-	-	49.577.000,00	-
1	Realisasi Sp2d Belanja Modal	325.740.000,00	-	-	-	35.000.000,00	-	-
2	Dari Extracomp Menjadi Aset Tetap	-	-	-	-	-	-	-
3	Aset Baru Ditemukan	-	-	-	-	-	-	-
4	Hibah	-	-	-	-	-	-	-
5	Hibah Komite Sekolah	-	-	-	-	-	-	-
6	Belanja Non Modal	98.705.200,00	-	-	98.705.200,00	-	-	-
7	Pinjam Pakai	-	-	-	-	-	-	-
8	Reklas Antar Kib	-	-	-	-	-	-	-
9	Reklas Atb	2.286.900.000,00	-	-	-	-	-	-
10	Reklas Aset Lain-Lain	-	-	-	-	-	-	-
11	Reklas Kdp	-	-	-	-	-	-	-
12	Utang Belanja Modal	-	-	-	-	-	-	-
13	Mutasi Antar Skpd	-	-	-	-	-	-	-
	Total Bertambah	2.711.345.200,00	-	-	98.705.200,00	35.000.000,00	-	-
1	Pinjam Pakai	-	-	-	-	-	-	-
2	Penghentian Penggunaan/Penghapusan 2021	-	-	-	-	-	-	-
3	Mutasi Antar Skpd	-	-	-	-	-	-	-
4	Lebih Bayar Sp2d 2021 (Koreksi Lra)	-	-	-	-	-	-	-
5	Reklas Antar Kib	-	-	-	-	-	-	-
6	Reklas Atb	-	-	-	-	-	-	-
7	Reklas Aset Lain-Lain	-	-	-	-	-	-	-
8	Pembayaran Hutang	-	-	-	-	-	-	-
9	Ekstra Komptabel 2021 (Dari Aset Tetap Menjadi Extracomp)	-	-	-	-	-	-	-
10	Reklas Kdp	-	-	-	-	-	-	-
11	Belanja Modal Yang Tidak Menjadi Aset Tetap	-	-	-	-	-	-	-
	Total Berkurang	-	-	-	-	-	-	-
	Saldo Akhir Per 31 Desember 2021	9.302.182.075,00	48.326.000,00	-	98.705.200,00	35.000.000,00	49.577.000,00	-
		-						
	Saldo Awal Ekstrakomp 2020	-	-	-	-	-	-	-
	Penambahan	-	-	-	-	-	-	-
	Pengurangan	-	-	-	-	-	-	-
	Saldo Akhir Ekstrakomp 2020	-	-	-	-	-	-	-

MUTASI ASET TIDAK BERWUJUD
PEMERINTAH PROVINSI SULAWESI TENGAH
TAHUN 2021

No	JENIS ASET	Dinas Kependudukan dan Pencatatan Sipil	Dinas Koperasi, Usaha Kecil dan Menengah	Dinas Kelautan dan Perikanan	Dinas Pariwisata	Dinas Tanaman Pangan dan Hortikultura	Dinas Kehutanan	Dinas Energi dan Sumber Daya Mineral
0	0	15	20	24	25	26	28	29
A	Saldo Akhir Per 31 Desember 2020	205.830.000,00	-	100.000.000,00	39.700.000,00	-	302.822.226,00	92.620.000,00
1	Reklasifikasi	-	-	-	-	-	-	-
2	Koreksi Extra Kompatabel	-	-	-	-	-	-	-
3	Koreksi Nilai	-	-	-	-	-	-	-
4	Koreksi Pencatatan Simda	-	-	-	-	-	-	-
5	Maping 108	-	-	-	-	-	-	-
	Total Bertambah	-	-	-	-	-	-	-
1	Reklasifikasi	-	-	-	-	-	-	-
2	Ekstra Komptabel 2020	-	-	-	-	-	-	-
3	Koreksi Nilai	-	-	-	-	-	-	-
4	Koreksi Pencatatan Simda	-	-	-	-	-	-	-
5	Maping 108	-	-	-	-	-	-	-
	Total Berkurang	-	-	-	-	-	-	-
A	**Saldo Awal Per 1 Januari 2021**	**205.830.000,00**	-	**100.000.000,00**	**39.700.000,00**	-	**302.822.226,00**	**92.620.000,00**
1	Realisasi Sp2d Belanja Modal	-	-	**156.600.000,00**	-	-	-	-
2	Dari Extracomp Menjadi Aset Tetap	-	-	-	-	-	-	-
3	Aset Baru Ditemukan	-	-	-	-	-	-	-
4	Hibah	-	-	-	-	-	-	-
5	Hibah Komite Sekolah	-	-	-	-	-	-	-
6	Belanja Non Modal	-	-	-	-	-	-	-
7	Pinjam Pakai	-	-	-	-	-	-	-
8	Reklas Antar Kib	-	-	-	-	-	-	-
9	Reklas Atb	-	-	-	-	-	-	-
10	Reklas Aset Lain-Lain	-	-	-	-	-	-	-
11	Reklas Kdp	-	-	-	-	-	-	-
12	Utang Belanja Modal	-	-	-	-	-	-	-
13	Mutasi Antar Skpd	-	-	-	-	-	-	-
	Total Bertambah	-	-	**156.600.000,00**	-	-	-	-
1	Pinjam Pakai	-	-	-	-	-	-	-
2	Penghentian Penggunaan/Penghapusan 2021	-	-	-	-	-	-	-
3	Mutasi Antar Skpd	-	-	-	-	-	-	-
4	Lebih Bayar Sp2d 2021 (Koreksi Lra)	-	-	-	-	-	-	-
5	Reklas Antar Kib	-	-	-	-	-	-	-
6	Reklas Atb	-	-	-	-	-	-	-
7	Reklas Aset Lain-Lain	-	-	-	-	-	-	-
8	Pembayaran Hutang	-	-	-	-	-	-	-
9	Ekstra Komptabel 2021 (Dari Aset Tetap Menjadi Extracomp)	-	-	-	-	-	-	-
10	Reklas Kdp	-	-	-	-	-	-	-
11	Belanja Modal Yang Tidak Menjadi Aset Tetap	-	-	-	-	-	-	-
	Total Berkurang	-	-	-	-	-	-	-
	Saldo Akhir Per 31 Desember 2021	205.830.000,00	-	256.600.000,00	39.700.000,00	-	302.822.226,00	92.620.000,00

	Saldo Awal Ekstrakomp 2020	-	-	-	-	-	-	-
	Penambahan	-	-	-	-	-	-	-
	Pengurangan	-	-	-	-	-	-	-
	Saldo Akhir Ekstrakomp 2020	-	-	-	-	-	-	-

MUTASI ASET TIDAK BERWUJUD
PEMERINTAH PROVINSI SULAWESI TENGAH
TAHUN 2021

No	JENIS ASET	Dinas Perindustrian dan Perdagangan	Sekretariat Daerah	Badan Perencanaan Pembangunan Daerah Provinsi Sulawesi Tengah	Badan Pendapatan Daerah Provinsi Sulawesi Tengah	Badan Pengelolaan Keuangan dan Aset Daerah Provinsi Sulawesi Tengah	Badan Kepegawaian Daerah Provinsi Sulawesi Tengah	Badan Penelitian, Pengembangan dan Inovasi Daerah Provinsi Sulawesi Tengah	Sekretariat DPRD Provinsi Sulawesi Tengah
0	0	30	31	33	34	35	36	38	39
A	**Saldo Akhir Per 31 Desember 2020**	64.636.000,00	99.811.000,00	254.851.000,00	45.000.000,00	48.510.000,00	164.999.000,00	34.910.000,00	335.522.750,00
1	Reklasifikasi	-	-	-	-	-	-	-	-
2	Koreksi Extra Kompatabel	-	-	-	-	-	-	-	-
3	Koreksi Nilai	-	-	-	-	-	-	-	-
4	Koreksi Pencatatan Simda	-	-	-	-	-	-	-	-
5	Maping 108	-	-	-	-	-	-	-	-
	Total Bertambah	-	-	-	-	-	-	-	-
1	Reklasifikasi	-	-	-	-	-	-	-	-
2	Ekstra Komptabel 2020	-	-	-	-	-	-	-	-
3	Koreksi Nilai	-	-	-	-	-	-	-	-
4	Koreksi Pencatatan Simda	-	-	-	-	-	-	-	-
5	Maping 108	-	-	-	-	-	-	-	-
	Total Berkurang	-	-	-	-	-	-	-	-
A	**Saldo Awal Per 1 Januari 2021**	64.636.000,00	99.811.000,00	254.851.000,00	45.000.000,00	48.510.000,00	164.999.000,00	34.910.000,00	335.522.750,00
1	Realisasi Sp2d Belanja Modal	-	9.900.000,00	-	124.240.000,00	-	-	-	-
2	Dari Extracomp Menjadi Aset Tetap	-	-	-	-	-	-	-	-
3	Aset Baru Ditemukan	-	-	-	-	-	-	-	-
4	Hibah	-	-	-	-	-	-	-	-
5	Hibah Komite Sekolah	-	-	-	-	-	-	-	-
6	Belanja Non Modal	-	-	-	-	-	-	-	-
7	Pinjam Pakai	-	-	-	-	-	-	-	-
8	Reklas Antar Kib	-	-	-	-	-	-	-	-
9	Reklas Atb	-	-	-	-	-	-	-	-
10	Reklas Aset Lain-Lain	-	-	-	-	-	-	-	-
11	Reklas Kdp	-	-	-	-	-	-	-	-
12	Utang Belanja Modal	-	-	-	-	-	-	-	-
13	Mutasi Antar Skpd	-	-	-	-	-	-	-	-
	Total Bertambah	-	9.900.000,00	-	124.240.000,00	-	-	-	-
1	Pinjam Pakai	-	-	-	-	-	-	-	-
2	Penghentian Penggunaan/Penghapusan 2021	-	-	-	-	-	-	-	-
3	Mutasi Antar Skpd	-	-	-	-	-	-	-	-
4	Lebih Bayar Sp2d 2021 (Koreksi Lra)	-	-	-	-	-	-	-	-
5	Reklas Antar Kib	-	-	-	-	-	-	-	-
6	Reklas Atb	-	-	-	-	-	-	-	-
7	Reklas Aset Lain-Lain	-	-	-	-	-	-	-	-
8	Pembayaran Hutang	-	-	-	-	-	-	-	-
9	Ekstra Komptabel 2021 (Dari Aset Tetap Menjadi Extracomp)	-	-	-	-	-	-	-	-
10	Reklas Kdp	-	-	-	-	-	-	-	-
11	Belanja Modal Yang Tidak Menjadi Aset Tetap	-	-	-	-	-	-	-	-
	Total Berkurang	-	-	-	-	-	-	-	-
	Saldo Akhir Per 31 Desember 2021	64.636.000,00	109.711.000,00	254.851.000,00	169.240.000,00	48.510.000,00	164.999.000,00	34.910.000,00	335.522.750,00
	Saldo Awal Ekstrakomp 2020	-	-	-	-	-	-	-	-
	Penambahan	-	-	-	-	-	-	-	-
	Pengurangan	-	-	-	-	-	-	-	-
	Saldo Akhir Ekstrakomp 2020	-	-	-	-	-	-	-	-

LAMPIRAN BELANJA NON MODAL ASET TIDAK BERWUJUD
PROPINSI SULAWESI TENGAH
TAHUN ANGGARAN 2021

NO BUKTI	TGL	KODE						NAMA REKENING	NILAI	KETERANGAN
1.4.1-Dinas Perumahan, Kawasan Permukiman dan Pertanahan Provinsi Sulawesi Tengah										**98.705.200,00**
15932/SP2D-LS/BPKAD/2021	14-Dec-21	5	1	2	2	8	13	Belanja Jasa Konsultansi Perencanaan Rekayasa-Jasa Desain Rekayasa Lainnya	98.705.200,00	Pembayaran 100% Belanja Jasa Konsultansi Perencanaan Arsitektur-Jasa Nasihat dan Pra Desain Arsitektural pada Kegiatan Penyusunan Site Plan dan/atau Detail Engineering Design (DED) bagi Rumah Korban Bencana atau Relokasi Program Provins
TOTAL									**98.705.200,00**	

LAMPIRAN RINCIAN ASET TIDAK BERWUJUD PERANGKAT LUNAK SISTEM OPERASI
PROVINSI SULAWESI TENGAH
TAHUN ANGGARAN 2021

NO	NAMA OPD	KODE BARANG	REGISTER	THN PEROLEHAN	NAMA APLIKASI	PENYEDIA	SUMBER	NILAI	KETERANGAN
1	2	3	4	5	6	7	8	9	10
1	DPRD	07.24.01.01.001	0001	2016			Pembelian	180.750.000,00	PEMBUATAN SITUS WEBSITE DPRD 92.750.000 tambah kapitalisasi 88.000.000
2	DPRD	07.24.01.01.001	0002	2019	APLIKASI MANAGEMENT RAPAT	PT. BINTANG KOMUNIKASI UTAMA	Pembelian	154.772.750,00	PENGADAAN PEMBANGUNAN SISTEM MEDIA PARIPURNA TERINTEGRASI SESUAI NO. SPMK 26/72/SP/SET.DPRD (12 AUG 2019) DAN NO. SP2D 10830/SP2D-LS/BPKAD/2019 (30 SEPT 2019)
3	SETDA	07.24.01.01.001	0001	2017	Software System Kepegawaian	CV. Celebes Solusindo. Lucky Pangemanan, S.Kom	Pembelian	40.700.000,00	Mess Pemda Makassar
4	SETDA	07.24.01.01.001	0002	2018	Aplikasi Pelaporan Pengadaan Barang Jasa	CV.Reswara Consultant, Budi Wuryanto	Pembelian	59.111.000,00	Pembuatan Aplikasi Pelaporan Pengadaan Barang dan Jasa Pada Bagian Layanan Pengadaan
5	SETDA	07.24.01.01.001	0000	2021	System Upgrade Absensi Online	LUCKY PANGEMANAN		9.900.000,00	Pengadaan System/Software Absensi Online Komputer, pada Biro Umum TA. 2021
6	PERKIMTAN	07.24.01.01.001	0000	2021	Aplikasi sistem DataBase Perumahan Berbasis GIS		Pembelian	98.705.200,00	Pembangunan Aplikasi sistem DataBase Perumahan Berbasis GIS
7	RSUD MADANI	07.24.01.01.001	0001	2017	SERVER PERANGKAT LUNAK		Pembelian	48.326.000,00	SERVER PERANGKAT LUNAK
8	DIKBUD	07.24.01.01.001	0001	2017	WINDOWS 7 PROF		Pembelian	1.500.000,00	APBN
9	DIKBUD	07.24.01.01.001	0002	2017	MICROSOFT OFFICE PROFESIONAL		Pembelian	2.950.000,00	APBN
10	DIKBUD	07.24.01.01.001	0001	2017	DJT		Hibah	23.251.900,00	BANPER 2017(SOFTWARE CONT OFF-LINE COMPUTER
11	DIKBUD	07.24.01.01.001	0001	2017	IDLEARN	SOFTWARE	Hibah	103.250.000,00	BANPER 2017
12	DIKBUD	07.24.01.01.001	0002	2017	SOFTWARE PEMBELAJARAN KREATIF		Hibah	103.250.000,00	BANPER 2017 (SOFTWARE PEMBELAJARAN KREATIF)
13	DIKBUD	07.24.01.01.001	0001	2018			Pembelian	15.000.000,00	20568/SP2D-LS/BPKAD/2018 Permintaan Biaya Pembuatan Website Melalui Kegiatan Pembinaan Minat, Bakat dan Kreativitas Siswa PLB Dinas DIKBUD Prop. Sulteng TA. 2018
14	DIKBUD	07.24.01.01.001	0001	2018			Pembelian	19.435.000,00	Software Office (Sumber dana APBN Tik thn 2018) harga 845.000 x 23 unit = 19.435.000
15	DIKBUD	07.24.01.01.001	0001	2018			Pembelian	113.500.000,00	APBD Bidang (Sortware pembelajaran kreatif) 2018
16	DIKBUD	07.24.01.01.001	0001	2018	MICROSOFT OFFICE		Hibah	19.435.000,00	APBN (23 UNIT DENGAN HARGA SATUAN 845.000)
17	DIKBUD	07.24.01.01.001	0001	2018	PEMBELAJARAN KREATIV		Pembelian	113.500.000,00	BANTUAN APBD PROVINSI
18	DIKBUD	07.24.01.01.001	0001	2018	SOFTWARE PEMBELAJARAN KREATIV		Hibah	113.500.000,00	APBD PENGADAAN ALAT PEMBELAJARAN SISWA
19	DIKBUD	07.24.01.01.001	0001	2018	Microsoft office staandar 2016-Academic		Pembelian	19.435.000,00	Sumber Dana APBN Tahun 2018 (23 item dengan harga satuan 845000)
20	DIKBUD	07.24.01.01.001	0002	2018	Software Pembelajaran Kreatif		Hibah	113.500.000,00	Hibah Dinas DIKBUD tahun 2018
21	DIKBUD	07.24.01.01.001	0001	2018			Hibah	19.435.000,00	Software APBN (845.000 x 23 Unit)
22	DIKBUD	07.24.01.01.001	0001	2018			Hibah	19.435.000,00	Software APBN 2018 (845.000 x 23 Unit)
23	DIKBUD	07.24.01.01.001	0001	2018			Hibah	19.435.000,00	Software APBN 2018 (845.000 x 23 Unit)
24	DIKBUD	07.24.01.01.001	0001	2018			Hibah	19.435.000,00	Software APBN 2018 (845.000 x 23 Unit)
25	DIKBUD	07.24.01.01.001	0001	2018			Hibah	19.435.000,00	Software APBN 2018 (845.000 x 23 Unit)
26	DIKBUD	07.24.01.01.001	0001	2018			Hibah	19.435.000,00	Software APBN 2018 (845.000 x 23 Unit)
27	DIKBUD	07.24.01.01.001	0001	2018			Hibah	19.435.000,00	Software APBN 2018 (845.000 x 23 Unit)
28	DIKBUD	07.24.01.01.001	0001	2018	Software Pendidikan		Hibah	113.500.000,00	hibah dari dinas pendidikan ba No. 028/87 277/SMA/DIKBUD Reklas Antar KIB 2018
29	DIKBUD	07.24.01.01.001	0001	2018	SERTIFIKAT MICROSOFT OFFICE		Pembelian	19.435.000,00	SERTIFIKAT MICROSOFT (APBN 2018-PEMBELAJARAN TIK) REKLAS ANTAR KIB 2018 - HARGA SATUAN Rp845.000 x 23 UNIT
30	DIKBUD	07.24.01.01.001	0001	2018	Sertifikat Microsoft Office		Pembelian	19.435.000,00	Sertifikat Microsoft Office (23 Licence + 1 cd recovery office 2016) APBN 2018 Peralatan TIK Pembelajaran SMA Reklas Antar KIB 2018 (Harga Satuan Rp845.000 x 23 Unit)
31	DIKBUD	07.24.01.01.001	0001	2018	Software Pembelajaran Kreatif		Hibah	113.500.000,00	Software Pembelajaran Kreatif (APBD DIKBUD 2018) Reklas Antar KIB 2018
32	DIKBUD	07.24.01.01.001	0001	2018	Software Pembelajaran Kreatif		Hibah	113.500.000,00	APBD 2018 ANIMASI MULTIMEDIA SOFTWARE PEMBELAJARAN KREATIF Reklas Antar KIB 2018
33	DIKBUD	07.24.01.01.001	0002	2018	Microsoft Office Standard 2016		Hibah	19.435.000,00	Microsoft Office Standard 2016 (APBN TIK) Reklas Antar KIB 2018 - HARGA SATUAN Rp845.000 x 23 UNIT
34	DIKBUD	07.24.01.01.001	0002	2018	Software Pendidikan Kreatif		Pembelian	113.500.000,00	APBD Dikbud 2018 (Software Pendidikan Kreatif) Reklas Antar KIB 2018
35	DIKBUD	07.24.01.01.001	0001	2018	software		Hibah	113.500.000,00	apbd 2018 (software pembelajaran kreatif)
36	DIKBUD	07.24.01.01.001	0001	2018			Hibah	15.000.000,00	software pendukung
37	DIKBUD	07.24.01.01.001	0001	2018	mkicrosoft office standar		Hibah	19.435.000,00	mkicrosoft office standar (23 x 845.000) apbn 2018
38	DIKBUD	07.24.01.01.001	0001	2018	MICROSOFT OFFICE LISENSI	STANDRT 2016	Hibah	19.435.000,00	BANPER 2018 (23 x 845.000)
39	DIKBUD	07.24.01.01.001	0001	2018	software pembelajaran kreatif		Pembelian	113.500.000,00	APBD DIKBUD 2018
40	DIKBUD	07.24.01.01.001	0001	2018	SOFTWARE PEMBELAJARAN KREATIF		Pembelian	113.500.000,00	BANPER 2018
41	DIKBUD	07.24.01.01.001	0002	2018	MICROSOFT OFFICE STANDAR 2016		Hibah	19.984.999,00	APBN 2018 (23 X 868.913)
42	DIKBUD	07.24.01.01.001	0002	2018	MICROSOFT OFFICE	STANDAR 2016	Hibah	19.435.000,00	BANPER 2018 (23 x 845,000)
43	DIKBUD	07.24.01.01.001	0002	2018	MICROSOFT OFFICE	STANDAR 2016 (LICENSE ONLY)	Pembelian	19.435.000,00	BANPER 2018 (23 X 845.000)
44	DIKBUD	07.24.01.01.001	0001	2019	Software of Bridge simulator		Hibah	2.217.600.000,00	Software Peralatan Kemaritiman dari DAK 2019 Instruktur Main Display Module
45	DIKBUD	07.24.01.01.001	0002	2019	Software of Bridge Simulator		Hibah	623.040.000,00	Kemaritiman - Software of Bridge Simulator (DAK 2019) Software Rp467.280.000 + Pengiriman, Instalasi, dan Pelatihan Rp155.760.000
46	DIKBUD	07.24.01.01.001	0000	2021			Hibah	108.900.000,00	1. SISTEM AKADEMIK DAN PEMBELAJARAN SISWA 2. DASHBOARD 3. DATA SEKOLAH 4. PANDUAN 5. PEMBELAJARAN 6.DATA INDUK 7.FITUR DAN MENU MANAJEMEN ASET UNTUK PEMANTAUAN KONDISI KELAYAKAN PRASARANA SEKOLAH, MENGACU KEPADA FORMAT PELAPORAN DAPODIK SUMBER DANA DAU (0
47	DIKBUD	07.24.01.01.001	0000	2021			Hibah	108.900.000,00	1. SISTEM AKADEMIK DAN PEMBELAJARAN SMA 2. DAHBOARD 3.DATA SEKOLAH 4. PANDUAN 5.PEMBELAJARAN 6. DATA INDUK 7. FITUR DAN MENU MANAJEMEN ASET UNTUK PEMANTAUAN KONDISI KELAYAKAN PRASARANA SEKOLAH, MENGACU KEPADA FORMAT PELAPORAN DAPODIK SUMBER DANA DAU (028
48	DIKBUD	07.24.01.01.001	0000	2021	SISTEM AKADEMIK DAN PEMBELAJARAN SMA		Pembelian	108.900.000,00	DANA DAU PENGADAAN SISTEM PEMBELAJARAN BERBASIS K13 DAN MULTIMEDIA ANIMASI INTERAKTIF UNTUK SMA NOMOR BAST : 028/06.SMA/DIKBUD
49	DIKBUD	07.24.01.01.001	0000	2021	SISTEM AKADEMIK DAN PEMBELAJARAN SMA		Pembelian	108.900.000,00	DANA DAU PENGADAAN SISTEM PEMBELAJARAN BERBASIS KURIKULUM K13 DAN MULTIMEDIA ANIMASI INTERAKTIF UNTUK SMA 2021 NOMOR BAST : 028/06.SMA/DIKBUD
50	DIKBUD	07.24.01.01.001	0000	2021	SISTEM AKADEMIK DAN PEMBELAJARAN SMA		Pembelian	108.900.000,00	DANA DAU PENGADAAN SISTEM PEMBELAJARAN BEBRBASIS KURIKULUM K13 DAN MULTIMRDIA ANIMASI INTERAKTIF UNTUK SMA 2021 NOMOR BAST : 028/06.SMA/DIKBUD

NO	NAMA OPD	KODE BARANG	REGISTER	THN PEROLEHAN	NAMA APLIKASI	PENYEDIA	SUMBER	NILAI	KETERANGAN
51	DIKBUD	07.24.01.01.001	0000	2021	SISTEM AKADEMIK DAN PEMBELAJARAN		Pembelian	108.900.000,00	DANA DAU 2021 SISTEM PEMBELAJARAN BERBASIS K13 DAN MULTIMEDIA ANIMASI INTERAKTIF UNTUK SMA NOMRO BAST: 028/06/SMA/DIKBUD
52	DIKBUD	07.24.01.01.001	0000	2021	SISTEM AKADEMIK DAN PEMBELAJARA SMA		Pembelian	108.900.000,00	DANA DAU PENGADAAN SISTEM PEMBELAJARAN BERBASIS KURIKULUM K13 DAN MULTIMEDIA ANIMASI INTERAKTIF UNTUK SMA 2021 NOMOR BAST : 025/06.SMA/DIKBUD
53	DIKBUD	07.24.01.01.001	0000	2021	SISTEM AKADEMIK PEMBELAJARAN SMA		Pembelian	108.900.000,00	DANA DAU PENGADAAN SISTEM PEMBELAJARAN BERBASIS KURIKULUM K13 DAN MULTIMEDIA ANIMASI INTERAKTIF 2021 NOMOR BAST : 028/06.SMA/DIKBUD
54	DIKBUD	07.24.01.01.001	0000	2021	SOFTWARE		Hibah	108.900.000,00	Dana DAU APBD Tahun 2021 No. BAST : 028/06/SMA/DIKBUD (Sudah Masuk Pajak)
55	DIKBUD	07.24.01.01.001	0000	2021	SOFTWARE		Hibah	108.900.000,00	Dana DAU APBD Tahun 2021 No. BAST: 026/06/SMA/DIKBUD (Sudah Masuk Pajak)
56	DIKBUD	07.24.01.01.001	0000	2021	SOFTWARE		Hibah	108.900.000,00	Dana APBD DAU Tahun 2021 No. BAST : 026/06.SMA/DIKBUD
57	DIKBUD	07.24.01.01.001	0000	2021	SOFTWARE		Hibah	108.900.000,00	Dana APBD DAU Tahun 2021 No. BAST : 028/06.SMA/DIKBUD
58	DIKBUD	07.24.01.01.001	0000	2021	SISTEM AKADEMIK DAN PEMBELAJARAN SMA		Hibah	108.900.000,00	DANA DAU TAHUN 2021 NO :028/06.SMA/DIKBUD
59	DIKBUD	07.24.01.01.001	0000	2021	Software Sistem Pembelajaran Berbasis K13 dan Multimedia Animasi Interaktif		Hibah	108.900.000,00	DAU SMA 2021 BAST No. 028/06.SMA/DIKBUD tgl 13 Desember 2021
60	DIKBUD	07.24.01.01.001	0000	2021	SOFTWARE		Hibah	108.900.000,00	SOFTWARE PEMBELAJARAN BERBASIS K 13 DAN MULTIMEDIA ANIMASI INTERAKTIF UNTUK SMA DAU SMA TAHUN 2021 NO. BAST: 028/06.SMA/DIKBUD
61	DIKBUD	07.24.01.01.001	0000	2021	SISTEM AKADEMIK DAN PEMBELAJARAN SMA		Hibah	108.900.000,00	DANA DAU TAHUN 2021 NO BST :028/06.SMA/DIKBUD
62	DIKBUD	07.24.01.01.001	0000	2021	SISTEM AKADEMIK DAAN PEMBELAJARAN SMA		Hibah	108.900.000,00	DANA DAU TAHUN 2021 NO BAST : 028/06. SMA/DIKBUD
63	DIKBUD	07.24.01.01.001	0000	2021	SISTEM AKADEMIK DAN PEMBELAJARAN SMA		Hibah	108.900.000,00	DANA DAU TAHUN 2021 NO BAST :025/06.SMA/DIKBUD
64	DIKBUD	07.24.01.01.001	0000	2021	SOFTWARE PEMBELAJARAN BERBASIS K13 DAN MULTIMEDIA ANIMASI DAN INTERAKTIF SMA		Hibah	108.900.000,00	(028/06.SMA/DIKBUD) DAU SMA 2021
65	DIKBUD	07.24.01.01.001	0000	2021	SOFTWARE PEMBELAJARAN BERBASIS K13 DAN MULTIMEDIA ANIMASI INTERAKTIF SMA		Hibah	108.900.000,00	(025/06.SMA/DIKBUD) DAU SMA 2021
66	DIKBUD	07.24.01.01.001	0000	2021	SOFTWARE PEMBELAJARAN BERBASIS K 13 DAN MULTIMEDIA ANIMASI INTERAKTIF SMA		Hibah	108.900.000,00	(026/06/SMA/DIKBUD) DAU SMA 2021
67	BPPID	07.24.01.01.001	0001	2021	SIMPEL BPBD		Pembelian	35.000.000,00	Belanja Modal Software (Aplikasi Pelaporan SIMPEL BPBD)
68	BPPID	07.24.01.01.001	0001	2018			Pembelian	15.000.000,00	PENGADAAN JARINGAN PEMBUATAN WEBSITE BPPID
69	BPPID	07.24.01.01.001	0002	2018			Pembelian	19.910.000,00	SISTEM APLIKASI DATA KEPEGAWAIAN KANTOR BPPID
70	DINSOS	07.24.01.01.001	0001	2019	APplikasi SIKS	CV. Laskar Pelangi	Pembelian	49.577.000,00	Pengadaan Aplikasi SIKS Nomor: Sp2D 19469/SP2D-LS/BPKAD/2019, No SPK 050/1391/SPK/PRP/ Tgl 23 Oktober 2019 . BASTP: 800/2310/BASTB/Peg.Umum. BAPP: 800/2309/BAPP/Peg.Umum
71	CAPIL	07.24.01.01.001	0001	2017	Simpeg Portal Dukcapil	CV. Sulawesi Indonesia Multimedia	Pembelian	35.000.000,00	Pengadaan Simpeg Portal Dukcapil... sesuai Berita Acara Pemeriksaan Barang Nomor 027.01/2729.195/Disdukcapil
72	CAPIL	07.24.01.01.001	0002	2017	Perangkat Lunak Data Werehouse Dukcapil	CV. Megadata Solusi Sistem	Pembelian	100.430.000,00	Perangkat Lunak Data Werehouse Dukcapil.... sesuai Berita Acara Pemeriksaan Barang Nomor 027.01/2792.201/Disdukcapil
73	CAPIL	07.24.01.01.001	0003	2019	WEBSITE APLIKASI DAU		Pembelian	70.400.000,00	KEGIATAN PENGADAAN SARANA DAN PRASARANA APARATUR PADA DINAS KEPENDUDUKAN DAN PENCATATAN SIPIL TAHUN ANGGARAN 2019, NOMOR 15349/SP2D-LS/BPKAD/2019
74	DISHUT	07.24.01.01.001	0003	2014			Pembelian	269.500.000,00	sofware GIS
75	DISHUT	07.24.01.01.001	0001	2015	Web Site		Hibah	4.500.000,00	Hibah kementerian LHK No. S.229/Menhk-Setjen/Roumv/KAP.3/2/2018 tanggal 28 Februari 2018
76	DISHUT	07.24.01.01.001	0001	2015	Web Site		Hibah	4.500.000,00	Hibah kementerian LHK No. S.229/Menhk-Setjen/Roumv/KAP.3/2/2018 tanggal 28 Februari 2018
77	DISHUT	07.24.01.01.001	0001	2015	Web Site		Hibah	4.500.000,00	Hibah kementerian LHK No. S.229/Menhk-Setjen/Roumv/KAP.3/2/2018 tanggal 28 Februari 2018
78	DISHUT	07.24.01.01.001	0001	2015	Web Site		Hibah	4.500.000,00	Hibah kementerian LHK No. S.229/Menhk-Setjen/Roumv/KAP.3/2/2018 tanggal 28 Februari 2018
79	DISHUT	07.24.01.01.001	0001	2015	Web Site		Hibah	4.500.000,00	Hibah kementerian LHK No. S.229/Menhk-Setjen/Roumv/KAP.3/2/2018 tanggal 28 Februari 2018
80	DISHUT	07.24.01.01.001	0001	2015	Web Site		Hibah	4.500.000,00	Hibah kementerian LHK No. S.229/Menhk-Setjen/Roumv/KAP.3/2/2018 tanggal 28 Februari 2018
81	DISHUT	07.24.01.01.001	0001	2015	Web Site		Hibah	4.500.000,00	Hibah kementerian LHK No. S.229/Menhk-Setjen/Roumv/KAP.3/2/2018 tanggal 28 Februari 2018
82	DISHUT	07.24.01.01.001	0002	2019	Pembuatan Website		Pembelian	1.822.226,00	Pembuatan Website KPH sesuai SP2D No.03005/SP2D-LS/BPKAD/2019 tanggal 6 Mei 2019
83	DISLUTKAN	07.24.01.01.001	0001	2020	aplikasi Sistem Informasi Monev Kelautan Dan Perikanan (SI LOBSTER)		Pembelian	100.000.000,00	Belanja jasa Konsultansi IT Berupa aplikasi Sistem Informasi Monev Kelautan Dan Perikanan (SI LOBSTER) Kegiatan Pengadaan Sarana dan Prasarana Aparatur TW II 04575/SP2D-LS/BPKAD/2020
84	DISLUTKAN	07.24.01.01.001	0001	2021	Aplikasi Statistik Perikanan Tangkap		Pembelian	83.600.000,00	Belanja Modal Software Pengadaan Aplikasi Statistik Perikanan Tangkap. (App Platform Rp.22.000.000, Modul Master Data Rp.27.500.000, dan Modul Web Admin Rp.34.100.000) No SP2D : 03003/SP2D-LS/BPKAD/2021
85	DISLUTKAN	07.24.01.01.001	0001	2021	Aplikasi Statistik Perikanan Budidaya (Processing & Statistic Web System)		Pembelian	73.000.000,00	Belanja Modal Software Pengadaan Aplikasi Statistik Perikanan Budidaya (Processing & Statistic Web System) (App platform Rp. 22.000.000, Modul Master Data Rp.27.500.000, Modul Web Admin Rp.23.500.000) No SP2D : 03232/SP2D-LS/BPKAD/2021
86	DESDM	07.24.01.01.001	0001	2017	ARGIS		Pembelian	92.620.000,00	RUANG ASSET
87	PERINDAG	07.24.01.01.001	0001	2019	Aplikasi Absensi berbasis Web		Pembelian	24.750.000,00	Biaya pekerjaan pengadaan server dan jaringan face detector di Sekretariat Dinas Perindag Prov. Sulteng oleh CV. LIMA NET
88	PERINDAG	07.24.01.01.001	0002	2020	WBSITE	PT. SAHABAT PEDULI KAMU	Pembelian	39.886.000,00	Belanja jasa pembuatan aplikasi website oleh PT. SAHABAT PEDULI KAMU pada prog. penataan struktur industri keg. kebijakan pengembangan usaha industri (DAU) Dinas PERINDAG Prov. SULTENG TA 2020 07647/SP2D-LS/BPKAD/2020
89	BAPENDA	07.24.01.01.001	0001	2017	SOFTWARE INFORMASI SAMSAT ONLINE		Pembelian	45.000.000,00	SOFTWARE INFORMASI SAMSAT ONLINE
90	BAPENDA	07.24.01.01.001	0001	2021	Aplikasi Antrian (Aplikasi FIFO)		Pembelian	24.900.000,00	Pengadaan Software Aplikasi Antrian (Aplikasi FIFO)
91	BAPENDA	07.24.01.01.001	0001	2021	Aplikasi Web Penerimaan Pajak		Pembelian	29.600.000,00	Pengadaan Aplikasi Web Penerimaan Pajak
92	BAPENDA	07.24.01.01.001	0001	2021	Aplikasi Android (APLIKASI ATT)		Pembelian	69.740.000,00	Pengadaan Software Aplikasi Android (APLIKASI ATT)
93	BPKAD	07.24.01.01.001	0002	2017			Pembelian	48.510.000,00	pengadaan akuntansi
94	BAPPEDA	07.24.01.01.001	0001	2010			Pembelian	35.700.000,00	Gabungan Belanja Software tahun 2010 sebesar Rp. 15.800.000 dan 2011 sebesar Rp. 19.900.000 -
95	BAPPEDA	07.24.01.01.001	0002	2017			Pembelian	49.170.000,00	Pengadaan Aplikasi Kepegawaian berdasarkan SP2D No. 33766/SP2D-LS/BPKAD/2017 tanggal 29 Desember 2017
96	BAPPEDA	07.24.01.01.001	0003	2017	Sofware		Pembelian	143.174.000,00	Pengadaan Program Input Equipment
97	BAPPEDA	07.24.01.01.001	0004	2018	Belanja Konsultansi IT (Pembuatan Website www//http://schisto.sultengprov.go.id)		Pembelian	26.807.000,00	Belanja Konsultansi IT (Pembuatan Website www//http://schisto.sultengprov.go.id)
98	DISPAR	07.24.01.01.001	0001	2020	Sistem Aplikasi WCSA	PT.CIPTA MITRA SAHABAT	Pembelian	39.700.000,00	Pembayaran Jasa Pembuatan Sistem Aplikasi Program WCSA
99	BKD	07.24.01.01.001	0001	2008	sofware pekerjaan aplikasi sistem kepegawaian		Pembelian	77.030.000,00	sofware
100	BKD	07.24.01.01.001	0002	2010	aplikasi simpeg sistem informasi		Pembelian	39.700.000,00	perlengkapan aplikasi simpeg sistem informasi
101	BKD	07.24.01.01.001	0003	2013	sofware aplikasi informasi kepegawaian		Pembelian	39.450.000,00	sofware aplikasi informasi kepegawaian
102	BKD	07.24.01.01.001	0004	2013	sofware administrasi tata usaha surat masuk dan surat keluar		Pembelian	8.819.000,00	sofware administrasi tata usaha surat masuk dan surat keluar
TOTAL								9.302.182.075,00	

MUTASI ASET LAIN-LAIN BMD
PEMERINTAH PROVINSI SULAWESI TENGAH
TAHUN 2021

No	JENIS ASET	MUTASI ASET LAIN-LAIN BMD	Dinas Pendidikan dan Kebudayaan Daerah	Dinas Kesehatan Daerah	RSUD Undata Provinsi Sulawesi Tengah	RSUD Madani Provinsi Sulawesi Tengah	Dinas Bina Marga dan Penataan Ruang
0	0	0	1	2	3	4	5
A	Saldo Akhir Per 31 Desember 2020	621.298.563.038,72	88.323.984.320,50	8.438.432.374,00	35.534.284.135,00	5.937.469.503,00	163.969.618.001,00
1	Reklasifikasi	2.703.896.872,00	-	-	38.188.000,00	-	-
2	Koreksi Extra Kompatabel	366.973.035,50	283.572.519,50	-	10.725.000,00	-	3.200.000,00
3	Koreksi Nilai	395.954.364,92	125.886.867,36	-	-	-	-
4	Koreksi Pencatatan Simda	1.300.000,00	-	-	-	-	-
5	Maping 108	-	-	-	-	-	-
	Total Bertambah	3.468.124.272,42	409.459.386,86	-	48.913.000,00	-	3.200.000,00
1	Reklasifikasi	13.626.061.412,07	-	-	-	-	-
2	Ekstra Komptabel 2020	186.420.198,00	8.700.000,00	29.692.500,00	-	-	-
3	Koreksi Nilai	2.001.424.060,00	-	-	-	-	-
4	Koreksi Pencatatan Simda	4.611.950.697,49	-	-	4.610.450.697,00	-	-
5	Maping 108	170.350.000,00	-	-	-	-	-
	Total Berkurang	20.596.206.367,56	8.700.000,00	29.692.500,00	4.610.450.697,00	-	-
A	Saldo Awal Per 1 Januari 2021	604.170.480.943,58	88.724.743.707,36	8.408.739.874,00	30.972.746.438,00	5.937.469.503,00	163.972.818.001,00
1	Realisasi Sp2d Belanja Modal	-	-	-	-	-	-
2	Dari Extracomp Menjadi Aset Tetap	-	-	-	-	-	-
3	Aset Baru Ditemukan	-	-	-	-	-	-
4	Hibah	-	-	-	-	-	-
5	Hibah Komite Sekolah	-	-	-	-	-	-
6	Belanja Non Modal	-	-	-	-	-	-
7	Pinjam Pakai	-	-	-	-	-	-
8	Reklas Antar Kib	-	-	-	-	-	-
9	Reklas Atb	-	-	-	-	-	-
10	Reklas Aset Lain-Lain	88.177.002.183,05	1.548.291.983,00	661.000,00	44.091.035.714,00	-	38.508.000,00
11	Reklas Kdp	-	-	-	-	-	-
12	Utang Belanja Modal	-	-	-	-	-	-
13	Mutasi Antar Skpd	850.000.000,00	-	-	-	-	-
	Total Bertambah	89.027.002.183,05	1.548.291.983,00	661.000,00	44.091.035.714,00	-	38.508.000,00
1	Pinjam Pakai	-	-	-	-	-	-
2	Penghentian Penggunaan/Penghapusan 2021	35.399.656.204,99	510.060.000,00	-	2.965.701.000,00	2.786.177.566,00	-
3	Mutasi Antar Skpd	850.000.000,00	-	-	-	-	550.100.000,00
4	Lebih Bayar Sp2d 2021 (Koreksi Lra)	-	-	-	-	-	-
5	Reklas Antar Kib	-	-	-	-	-	-
6	Reklas Atb	-	-	-	-	-	-
7	Reklas Aset Lain-Lain	7.554.212.383,00	-	-	-	-	-
8	Pembayaran Hutang	-	-	-	-	-	-
9	Ekstra Komptabel 2021 (Dari Aset Tetap Menjadi Extracomp)	41.279.529,00	41.279.529,00	-	-	-	-
10	Reklas Kdp	-	-	-	-	-	-
11	Belanja Modal Yang Tidak Menjadi Aset Tetap	-	-	-	-	-	-
	Total Berkurang	43.845.148.116,99	551.339.529,00	-	2.965.701.000,00	2.786.177.566,00	550.100.000,00
	Saldo Akhir Per 31 Desember 2021	649.352.335.009,64	89.721.696.161,36	8.409.400.874,00	72.098.081.152,00	3.151.291.937,00	163.461.226.001,00
		-					
	Saldo Awal Ekstrakomp 2020	6.544.587.576,20	2.485.528.170,86	262.330.305,00	195.146.140,00	36.821.640,00	85.268.250,00
	Penambahan	437.847.024,00	-	-	10.087.000,00	-	-
	Pengurangan	1.385.643.640,34	655.085.201,00	154.475.500,00	-	26.431.690,00	3.200.000,00
	Saldo Akhir Ekstrakomp 2020	5.596.790.959,86	1.830.442.969,86	107.854.805,00	205.233.140,00	10.389.950,00	82.068.250,00

MUTASI ASET LAIN-LAIN BMD
PEMERINTAH PROVINSI SULAWESI TENGAH
TAHUN 2021

No	JENIS ASET	Dinas Cipta Karya dan Sumber Daya Air	Dinas Perumahan, Kawasan Permukiman dan Pertanahan	Satuan Polisi Pamong Praja	Badan Penanggulangan Bencana Daerah Provinsi Tengah	Dinas Sosial	Dinas Tenaga Kerja dan Transmigrasi	Dinas Pemberdayaan Perempuan dan Perlindungan Anak	Dinas Pangan
0	0	6	7	8	9	10	11	12	13
A	**Saldo Akhir Per 31 Desember 2020**	89.505.735.834,00	443.993.568,00	228.560.450,00	4.305.265.597,00	5.760.629.163,00	8.596.751.544,00	159.290.134,00	522.336.990,00
1	Reklasifikasi	-	-	-	-	-	-	-	-
2	Koreksi Extra Kompatabel	1.740.516,00	-	-	-	850.000,00	-	-	-
3	Koreksi Nilai	-	-	-	-	270.067.497,00	-	-	-
4	Koreksi Pencatatan Simda	-	-	-	-	-	-	-	-
5	Maping 108	-	-	-	-	-	-	-	-
	Total Bertambah	1.740.516,00	-	-	-	270.917.497,00	-	-	-
1	Reklasifikasi	-	-	-	-	-	-	-	-
2	Ekstra Komptabel 2020	-	-	-	14.403.000,00	33.095.700,00	500.000,00	8.250.000,00	-
3	Koreksi Nilai	-	-	-	-	-	-	-	-
4	Koreksi Pencatatan Simda	-	-	-	-	-	-	-	-
5	Maping 108	9.350.000,00	-	-	-	-	-	-	-
	Total Berkurang	9.350.000,00	-	-	14.403.000,00	33.095.700,00	500.000,00	8.250.000,00	-
A	**Saldo Awal Per 1 Januari 2021**	89.498.126.350,00	443.993.568,00	228.560.450,00	4.290.862.597,00	5.998.450.960,00	8.596.251.544,00	151.040.134,00	522.336.990,00
1	Realisasi Sp2d Belanja Modal	-	-	-	-	-	-	-	-
2	Dari Extracomp Menjadi Aset Tetap	-	-	-	-	-	-	-	-
3	Aset Baru Ditemukan	-	-	-	-	-	-	-	-
4	Hibah	-	-	-	-	-	-	-	-
5	Hibah Komite Sekolah	-	-	-	-	-	-	-	-
6	Belanja Non Modal	-	-	-	-	-	-	-	-
7	Pinjam Pakai	-	-	-	-	-	-	-	-
8	Reklas Antar Kib	-	-	-	-	-	-	-	-
9	Reklas Atb	-	-	-	-	-	-	-	-
10	Reklas Aset Lain-Lain	124.819.000,00	87.574.608,00	230.000.000,00	-	1.522.115.612,00	168.700.000,00	490.755.730,00	1.672.041.650,00
11	Reklas Kdp	-	-	-	-	-	-	-	-
12	Utang Belanja Modal	-	-	-	-	-	-	-	-
13	Mutasi Antar Skpd	-	-	-	299.900.000,00	-	-	-	-
	Total Bertambah	124.819.000,00	87.574.608,00	230.000.000,00	299.900.000,00	1.522.115.612,00	168.700.000,00	490.755.730,00	1.672.041.650,00
1	Pinjam Pakai	-	-	-	-	-	-	-	-
2	Penghentian Penggunaan/Penghapusan 2021	-	238.561.068,00	-	-	2.740.279.062,00	3.379.330.237,00	-	496.842.490,00
3	Mutasi Antar Skpd	-	-	-	-	-	-	-	-
4	Lebih Bayar Sp2d 2021 (Koreksi Lra)	-	-	-	-	-	-	-	-
5	Reklas Antar Kib	-	-	-	-	-	-	-	-
6	Reklas Atb	-	-	-	-	-	-	-	-
7	Reklas Aset Lain-Lain	-	-	-	299.900.000,00	-	-	-	-
8	Pembayaran Hutang	-	-	-	-	-	-	-	-
9	Ekstra Komptabel 2021 (Dari Aset Tetap Menjadi Extracomp)	-	-	-	-	-	-	-	-
10	Reklas Kdp	-	-	-	-	-	-	-	-
11	Belanja Modal Yang Tidak Menjadi Aset Tetap	-	-	-	-	-	-	-	-
	Total Berkurang	-	238.561.068,00	-	299.900.000,00	2.740.279.062,00	3.379.330.237,00	-	496.842.490,00
	Saldo Akhir Per 31 Desember 2021	89.622.945.350,00	293.007.108,00	458.560.450,00	4.290.862.597,00	4.780.287.510,00	5.385.621.307,00	641.795.864,00	1.697.536.150,00

	Saldo Awal Ekstrakomp 2020	98.528.426,00	-	12.559.990,00	-	146.382.853,00	61.066.664,00	-	12.366.250,00
	Penambahan	-	-	-	14.403.000,00	72.239.774,00	500.000,00	-	4.654.500,00
	Pengurangan	1.740.516,00	-	-	-	25.223.991,00	-	-	12.266.250,00
	Saldo Akhir Ekstrakomp 2020	96.787.910,00	-	12.559.990,00	14.403.000,00	193.398.636,00	61.566.664,00	-	4.754.500,00

MUTASI ASET LAIN-LAIN BMD
PEMERINTAH PROVINSI SULAWESI TENGAH
TAHUN 2021

No	JENIS ASET	Dinas Lingkungan Hidup Daerah	Dinas Kependudukan dan Pencatatan Sipil	Dinas Pemberdayaan Masyarakat dan Desa	Dinas Pengendalian Penduduk dan Keluarga Berencana	Dinas Perhubungan	Dinas Komunikasi, Informatika, Persandian dan Statistik	Dinas Koperasi, Usaha Kecil dan Menengah
0	0	14	15	16	17	18	19	20
A	**Saldo Akhir Per 31 Desember 2020**	10.184.204.168,00	516.807.500,00	1.055.974.037,00	290.066.744,00	6.041.636.925,33	2.174.796.575,00	606.887.000,00
1	Reklasifikasi	-	-	-	-	-	-	-
2	Koreksi Extra Kompatabel	-	-	-	-	-	-	-
3	Koreksi Nilai	-	-	-	-	-	-	-
4	Koreksi Pencatatan Simda	-	-	-	-	-	-	-
5	Maping 108	-	-	-	-	-	-	-
	Total Bertambah	-	-	-	-	-	-	-
1	Reklasifikasi	-	-	-	-	-	-	-
2	Ekstra Komptabel 2020	4.948.000,00	-	-	-	-	-	-
3	Koreksi Nilai	2.001.424.060,00	-	-	-	-	-	-
4	Koreksi Pencatatan Simda	-	-	1.500.000,00	-	-	-	-
5	Maping 108	-	-	-	-	140.000.000,00	-	-
	Total Berkurang	2.006.372.060,00	-	1.500.000,00	-	140.000.000,00	-	-
A	**Saldo Awal Per 1 Januari 2021**	8.177.832.108,00	516.807.500,00	1.054.474.037,00	290.066.744,00	5.901.636.925,33	2.174.796.575,00	606.887.000,00
1	Realisasi Sp2d Belanja Modal	-	-	-	-	-	-	-
2	Dari Extracomp Menjadi Aset Tetap	-	-	-	-	-	-	-
3	Aset Baru Ditemukan	-	-	-	-	-	-	-
4	Hibah	-	-	-	-	-	-	-
5	Hibah Komite Sekolah	-	-	-	-	-	-	-
6	Belanja Non Modal	-	-	-	-	-	-	-
7	Pinjam Pakai	-	-	-	-	-	-	-
8	Reklas Antar Kib	-	-	-	-	-	-	-
9	Reklas Atb	-	-	-	-	-	-	-
10	Reklas Aset Lain-Lain	146.576.750,00	392.231.115,00	624.592.253,00	30.752.500,00	489.428.066,67	1.035.762.149,00	884.042.365,33
11	Reklas Kdp	-	-	-	-	-	-	-
12	Utang Belanja Modal	-	-	-	-	-	-	-
13	Mutasi Antar Skpd	-	-	-	-	-	-	-
	Total Bertambah	146.576.750,00	392.231.115,00	624.592.253,00	30.752.500,00	489.428.066,67	1.035.762.149,00	884.042.365,33
1	Pinjam Pakai	-	-	-	-	-	-	-
2	Penghentian Penggunaan/Penghapusan 2021	2.818.798.409,00	475.586.500,00	-	194.739.144,00	857.182.497,00	2.116.241.575,00	-
3	Mutasi Antar Skpd	-	-	-	-	-	-	-
4	Lebih Bayar Sp2d 2021 (Koreksi Lra)	-	-	-	-	-	-	-
5	Reklas Antar Kib	-	-	-	-	-	-	-
6	Reklas Atb	-	-	-	-	-	-	-
7	Reklas Aset Lain-Lain	-	-	-	-	-	-	-
8	Pembayaran Hutang	-	-	-	-	-	-	-
9	Ekstra Komptabel 2021 (Dari Aset Tetap Menjadi Extracomp)	-	-	-	-	-	-	-
10	Reklas Kdp	-	-	-	-	-	-	-
11	Belanja Modal Yang Tidak Menjadi Aset Tetap	-	-	-	-	-	-	-
	Total Berkurang	2.818.798.409,00	475.586.500,00	-	194.739.144,00	857.182.497,00	2.116.241.575,00	-
	Saldo Akhir Per 31 Desember 2021	5.505.610.449,00	433.452.115,00	1.679.066.290,00	126.080.100,00	5.533.882.495,00	1.094.317.149,00	1.490.929.365,33
	Saldo Awal Ekstrakomp 2020	15.500.000,00	780.500,00	8.057.400,00	-	17.471.684,00	15.635.405,00	53.817.500,00
	Penambahan	4.948.000,00	-	-	-	5.463.000,00	15.661.589,00	-
	Pengurangan	7.448.000,00	780.500,00	-	-	16.491.684,00	13.200.000,00	-
	Saldo Akhir Ekstrakomp 2020	13.000.000,00	-	8.057.400,00	-	6.443.000,00	18.096.994,00	53.817.500,00

MUTASI ASET LAIN-LAIN BMD
PEMERINTAH PROVINSI SULAWESI TENGAH
TAHUN 2021

No	JENIS ASET	Dinas Penanaman Modal dan Pelayanan Terpadu Satu Pintu	Dinas Pemuda dan Olah Raga	Dinas Perpustakaan dan Kearsipan	Dinas Kelautan dan Perikanan	Dinas Pariwisata	Dinas Tanaman Pangan dan Hortikultura	Dinas Perkebunan dan Peternakan
0	0	21	22	23	24	25	26	27
A	Saldo Akhir Per 31 Desember 2020	17.330.000,00	4.090.665.250,00	4.141.891.250,00	16.681.422.214,00	7.149.633.711,00	24.859.630.142,00	28.169.586.108,00
1	Reklasifikasi	-	-	-	-	-	1.660.161.000,00	1.005.547.872,00
2	Koreksi Extra Kompatabel	-	-	-	-	-	8.295.000,00	-
3	Koreksi Nilai	-	-	-	-	-	-	-
4	Koreksi Pencatatan Simda	-	-	-	-	1.300.000,00	-	-
5	Maping 108	-	-	-	-	-	-	-
	Total Bertambah	-	-	-	-	1.300.000,00	1.668.456.000,00	1.005.547.872,00
1	Reklasifikasi	-	-	-	950.000.000,00	-	5.372.263.358,00	-
2	Ekstra Komptabel 2020	-	-	-	8.893.000,00	-	250.000,00	3.295.000,00
3	Koreksi Nilai	-	-	-	-	-	-	-
4	Koreksi Pencatatan Simda	-	-	-	-	-	-	-
5	Maping 108	-	-	-	-	-	-	-
	Total Berkurang	-	-	-	958.893.000,00	-	5.372.513.358,00	3.295.000,00
A	**Saldo Awal Per 1 Januari 2021**	17.330.000,00	4.090.665.250,00	4.141.891.250,00	15.722.529.214,00	7.150.933.711,00	21.155.572.784,00	29.171.838.980,00
1	Realisasi Sp2d Belanja Modal	-	-	-	-	-	-	-
2	Dari Extracomp Menjadi Aset Tetap	-	-	-	-	-	-	-
3	Aset Baru Ditemukan	-	-	-	-	-	-	-
4	Hibah	-	-	-	-	-	-	-
5	Hibah Komite Sekolah	-	-	-	-	-	-	-
6	Belanja Non Modal	-	-	-	-	-	-	-
7	Pinjam Pakai	-	-	-	-	-	-	-
8	Reklas Antar Klb	-	-	-	-	-	-	-
9	Reklas Atb	-	-	-	-	-	-	-
10	Reklas Aset Lain-Lain	-	-	1.037.750.250,00	902.844.831,00	631.031.667,00	97.744.000,00	3.119.237.543,00
11	Reklas Kdp	-	-	-	-	-	-	-
12	Utang Belanja Modal	-	-	-	-	-	-	-
13	Mutasi Antar Skpd	-	-	-	-	-	-	-
	Total Bertambah	-	-	1.037.750.250,00	902.844.831,00	631.031.667,00	97.744.000,00	3.119.237.543,00
1	Pinjam Pakai	-	-	-	-	-	-	-
2	Penghentian Penggunaan/Penghapusan 2021	-	-	1.062.654.250,00	-	1.556.834.117,00	-	2.762.871.972,00
3	Mutasi Antar Skpd	-	-	-	-	-	-	-
4	Lebih Bayar Sp2d 2021 (Koreksi Lra)	-	-	-	-	-	-	-
5	Reklas Antar Klb	-	-	-	-	-	-	-
6	Reklas Atb	-	-	-	-	-	-	-
7	Reklas Aset Lain-Lain	-	-	-	-	78.614.778,00	1.336.532.000,00	-
8	Pembayaran Hutang	-	-	-	-	-	-	-
9	Ekstra Komptabel 2021 (Dari Aset Tetap Menjadi Extracomp)	-	-	-	-	-	-	-
10	Reklas Kdp	-	-	-	-	-	-	-
11	Belanja Modal Yang Tidak Menjadi Aset Tetap	-	-	-	-	-	-	-
	Total Berkurang	-	-	1.062.654.250,00	-	1.635.448.895,00	1.336.532.000,00	2.762.871.972,00
	Saldo Akhir Per 31 Desember 2021	17.330.000,00	4.090.665.250,00	4.116.987.250,00	16.625.374.045,00	6.146.516.483,00	19.916.784.784,00	29.528.204.551,00
	Saldo Awal Ekstrakomp 2020	-	59.805.000,00	124.721.566,49	908.621.000,00	20.365.439,00	200.232.500,00	159.830.850,00
	Penambahan	-	-	-	106.323.000,00	-	250.000,00	16.260.000,00
	Pengurangan	-	-	124.721.566,49	69.470.000,00	18.275.439,00	8.295.000,00	-
	Saldo Akhir Ekstrakomp 2020	-	59.805.000,00	-	945.474.000,00	2.090.000,00	192.187.500,00	176.090.850,00

MUTASI ASET LAIN-LAIN BMD
PEMERINTAH PROVINSI SULAWESI TENGAH
TAHUN 2021

No	JENIS ASET	Dinas Kehutanan	Dinas Energi dan Sumber Daya Mineral	Dinas Perindustrian dan Perdagangan	Sekretariat Daerah	Inspektorat Daerah Provinsi Sulawesi Tengah	Badan Perencanaan Pembangunan Daerah Provinsi Sulawesi Tengah	Badan Pendapatan Daerah Provinsi Sulawesi Tengah
0	0	28	29	30	31	32	33	34
A	**Saldo Akhir Per 31 Desember 2020**	**9.766.059.860,00**	**6.164.751.808,00**	2.194.742.966,99	**19.313.169.184,00**	**534.351.765,00**	**5.182.699.807,00**	**8.351.300.727,00**
1	Reklasifikasi	-	-	-	-	-	-	-
2	Koreksi Extra Kompatabel	**52.480.000,00**	-	-	**1.790.000,00**	2.200.000,00	-	-
3	Koreksi Nilai	-	-	-	-	-	-	-
4	Koreksi Pencatatan Simda	-	-	-	-	-	-	-
5	Maping 108	-	-	-	-	-	-	-
	Total Bertambah	**52.480.000,00**	-	-	**1.790.000,00**	2.200.000,00	-	-
1	Reklasifikasi	-	-	-	-	-	-	-
2	Ekstra Komptabel 2020	**1.500.000,00**	-	-	-	-	-	**3.200.000,00**
3	Koreksi Nilai	-	-	-	-	-	-	-
4	Koreksi Pencatatan Simda	-	-	-	-	-	-	-
5	Maping 108	-	-	**21.000.000,00**	-	-	-	-
	Total Berkurang	**1.500.000,00**	-	**21.000.000,00**	-	-	-	**3.200.000,00**
A	**Saldo Awal Per 1 Januari 2021**	**9.817.039.860,00**	**6.164.751.808,00**	**2.173.742.966,99**	**19.314.959.184,00**	**536.551.765,00**	**5.182.699.807,00**	**8.348.100.727,00**
1	Realisasi Sp2d Belanja Modal	-	-	-	-	-	-	-
2	Dari Extracomp Menjadi Aset Tetap	-	-	-	-	-	-	-
3	Aset Baru Ditemukan	-	-	-	-	-	-	-
4	Hibah	-	-	-	-	-	-	-
5	Hibah Komite Sekolah	-	-	-	-	-	-	-
6	Belanja Non Modal	-	-	-	-	-	-	-
7	Pinjam Pakai	-	-	-	-	-	-	-
8	Reklas Antar Kib	-	-	-	-	-	-	-
9	Reklas Atb	-	-	-	-	-	-	-
10	Reklas Aset Lain-Lain	**35.879.100,00**	**15.456.614.844,05**	**20.000.000,00**	**1.091.519.800,00**	**1.664.994.299,00**	**1.471.141.000,00**	**4.059.461.150,00**
11	Reklas Kdp	-	-	-	-	-	-	-
12	Utang Belanja Modal	-	-	-	-	-	-	-
13	Mutasi Antar Skpd	-	-	-	-	-	-	**550.100.000,00**
	Total Bertambah	**35.879.100,00**	**15.456.614.844,05**	20.000.000,00	**1.091.519.800,00**	**1.664.994.299,00**	**1.471.141.000,00**	**4.609.561.150,00**
1	Pinjam Pakai	-	-	-	-	-	-	-
2	Penghentian Penggunaan/Penghapusan 2021	120.000.000,00	288.192.625,00	1.524.546.866,99	2.805.901.559,00	466.481.765,00	-	2.501.319.760,00
3	Mutasi Antar Skpd	-	-	-	-	-	-	-
4	Lebih Bayar Sp2d 2021 (Koreksi Lra)	-	-	-	-	-	-	-
5	Reklas Antar Kib	-	-	-	-	-	-	-
6	Reklas Atb	-	-	-	-	-	-	-
7	Reklas Aset Lain-Lain	-	-	-	5.099.028.205,00	-	-	740.137.400,00
8	Pembayaran Hutang	-	-	-	-	-	-	-
9	Ekstra Komptabel 2021 (Dari Aset Tetap Menjadi Extracomp)	-	-	-	-	-	-	-
10	Reklas Kdp	-	-	-	-	-	-	-
11	Belanja Modal Yang Tidak Menjadi Aset Tetap	-	-	-	-	-	-	-
	Total Berkurang	120.000.000,00	288.192.625,00	1.524.546.866,99	7.904.929.764,00	466.481.765,00	-	3.241.457.160,00
	Saldo Akhir Per 31 Desember 2021	**9.732.918.960,00**	21.333.174.027,05	669.196.100,00	**12.501.549.220,00**	1.735.064.299,00	6.653.840.807,00	**9.716.204.717,00**

	Saldo Awal Ekstrakomp 2020	**672.911.150,00**	**3.450.000,00**	**150.863.942,85**	**404.649.800,00**	**11.285.900,00**	**96.902.000,00**	-
	Penambahan	**1.500.000,00**	-	-	**1.510.000,00**	12.740.000,00	-	**75.372.873,00**
	Pengurangan	-	**2.500.000,00**	130.863.942,85	-	13.215.900,00	-	-
	Saldo Akhir Ekstrakomp 2020	**674.411.150,00**	**950.000,00**	20.000.000,00	**406.159.800,00**	**10.810.000,00**	96.902.000,00	**75.372.873,00**

MUTASI ASET LAIN-LAIN BMD
PEMERINTAH PROVINSI SULAWESI TENGAH
TAHUN 2021

No	JENIS ASET	Badan Pengelolaan Keuangan dan Aset Daerah Provinsi Sulawesi Tengah	Badan Kepegawaian Daerah Provinsi Sulawesi Tengah	Badan Pengembangan Sumber Daya Manusia Daerah Provinsi Sulawesi Tengah	Badan Penelitian, Pengembangan dan Inovasi Daerah Provinsi Sulawesi Tengah	Sekretariat DPRD Provinsi Sulawesi Tengah	Badan Penghubung Provinsi Sulawesi Tengah	Badan Kesatuan Bangsa dan Politik Daerah Provinsi Sulawesi Tengah
0	0	35	36	37	38	39	40	41
A	**Saldo Akhir Per 31 Desember 2020**	40.390.971.278,00	936.105.476,00	835.992.192,00	733.902.624,00	6.350.475.862,90	1.065.085.250,00	1.772.071.000,00
1	Reklasifikasi	-	-	-	-	-	-	-
2	Koreksi Extra Kompatabel	-	2.120.000,00	-	-	-	-	-
3	Koreksi Nilai	-	-	-	-	0,56	-	-
4	Koreksi Pencatatan Simda	-	-	-	-	-	-	-
5	Maping 108	-	-	-	-	-	-	-
	Total Bertambah	-	2.120.000,00	-	-	0,56	-	-
1	Reklasifikasi	6.585.097.227,51	-	-	-	718.700.826,56	-	-
2	Ekstra Komptabel 2020	-	4.240.000,00	4.400.000,00	-	19.954.998,00	41.098.000,00	-
3	Koreksi Nilai	-	-	-	-	-	-	-
4	Koreksi Pencatatan Simda	0,49	-	-	-	-	-	-
5	Maping 108	-	-	-	-	-	-	-
	Total Berkurang	6.585.097.228,00	4.240.000,00	4.400.000,00	-	738.655.824,56	41.098.000,00	-
A	**Saldo Awal Per 1 Januari 2021**	33.805.874.050,00	933.985.476,00	831.592.192,00	733.902.624,00	5.611.820.038,90	1.023.987.250,00	1.772.071.000,00
1	Realisasi Sp2d Belanja Modal	-	-	-	-	-	-	-
2	Dari Extracomp Menjadi Aset Tetap	-	-	-	-	-	-	-
3	Aset Baru Ditemukan	-	-	-	-	-	-	-
4	Hibah	-	-	-	-	-	-	-
5	Hibah Komite Sekolah	-	-	-	-	-	-	-
6	Belanja Non Modal	-	-	-	-	-	-	-
7	Pinjam Pakai	-	-	-	-	-	-	-
8	Reklas Antar Kib	-	-	-	-	-	-	-
9	Reklas Atb	-	-	-	-	-	-	-
10	Reklas Aset Lain-Lain	3.451.707.103,00	-	337.513.000,00	149.845.000,00	-	1.071.830.100,00	-
11	Reklas Kdp	-	-	-	-	-	-	-
12	Utang Belanja Modal	-	-	-	-	-	-	-
13	Mutasi Antar Skpd	-	-	-	-	-	-	-
	Total Bertambah	3.451.707.103,00	-	337.513.000,00	149.845.000,00	-	1.071.830.100,00	-
1	Pinjam Pakai	-	-	-	-	-	-	-
2	Penghentian Penggunaan/Penghapusan 2021	1.615.391.050,00	342.660.500,00	773.302.192,00	-	-	-	-
3	Mutasi Antar Skpd	-	-	-	-	-	-	299.900.000,00
4	Lebih Bayar Sp2d 2021 (Koreksi Lra)	-	-	-	-	-	-	-
5	Reklas Antar Kib	-	-	-	-	-	-	-
6	Reklas Atb	-	-	-	-	-	-	-
7	Reklas Aset Lain-Lain	-	-	-	-	-	-	-
8	Pembayaran Hutang	-	-	-	-	-	-	-
9	Ekstra Komptabel 2021 (Dari Aset Tetap Menjadi Extracomp)	-	-	-	-	-	-	-
10	Reklas Kdp	-	-	-	-	-	-	-
11	Belanja Modal Yang Tidak Menjadi Aset Tetap	-	-	-	-	-	-	-
	Total Berkurang	1.615.391.050,00	342.660.500,00	773.302.192,00	-	-	-	299.900.000,00
	Saldo Akhir Per 31 Desember 2021	35.642.190.103,00	591.324.976,00	395.803.000,00	883.747.624,00	5.611.820.038,90	2.095.817.350,00	1.472.171.000,00
	Saldo Awal Ekstrakomp 2020	10.780.000,00	22.405.000,00	97.558.460,00	12.754.500,00	72.181.790,00	-	8.007.500,00
	Penambahan	10.500.000,00	2.120.000,00	38.699.540,00	-	19.954.998,00	24.659.750,00	-
	Pengurangan	-	-	101.958.460,00	-	-	-	-
	Saldo Akhir Ekstrakomp 2020	21.280.000,00	24.525.000,00	34.299.540,00	12.754.500,00	92.136.788,00	24.659.750,00	8.007.500,00

MUTASI ASET LAIN-LAIN NON BMD
PEMERINTAH PROVINSI SULAWESI TENGAH
TAHUN 2021

No	JENIS ASET	MUTASI ASET LAIN-LAIN NON BMD	Dinas Koperasi, Usaha Kecil dan Menengah	Badan Pengelolaan Keuangan dan Aset Daerah Provinsi Sulawesi Tengah
0	0	0	20	35
A	**Saldo Akhir Per 31 Desember 2020**	**4.769.238.903,00**	**1.264.439.798,00**	**3.504.799.105,00**
1	Reklasifikasi	-	-	-
2	Koreksi Extra Kompatabel	-	-	-
3	Koreksi Nilai	-	-	-
4	Koreksi Pencatatan Simda	-	-	-
5	Maping 108	-	-	-
	Total Bertambah	-	-	-
1	Reklasifikasi	-	-	-
2	Ekstra Komptabel 2020	-	-	-
3	Koreksi Nilai	-	-	-
4	Koreksi Pencatatan Simda	-	-	-
5	Maping 108	-	-	-
	Total Berkurang	-	-	-
A	**Saldo Awal Per 1 Januari 2021**	**4.769.238.903,00**	**1.264.439.798,00**	**3.504.799.105,00**
1	Realisasi Sp2d Belanja Modal	-	-	-
2	Dari Extracomp Menjadi Aset Tetap	-	-	-
3	Aset Baru Ditemukan	-	-	-
4	Hibah	-	-	-
5	Hibah Komite Sekolah	-	-	-
6	Belanja Non Modal	-	-	-
7	Pinjam Pakai	-	-	-
8	Reklas Antar Kib	-	-	-
9	Reklas Atb	-	-	-
10	Reklas Aset Lain-Lain	-	-	-
11	Reklas Kdp	-	-	-
12	Utang Belanja Modal	-	-	-
13	Mutasi Antar Skpd	-	-	-
	Total Bertambah	-	-	-
1	Pinjam Pakai	-	-	-
2	Penghentian Penggunaan/Penghapusan 2021	-	-	-
3	Mutasi Antar Skpd	-	-	-
4	Lebih Bayar Sp2d 2021 (Koreksi Lra)	-	-	-
5	Reklas Antar Kib	-	-	-
6	Reklas Atb	-	-	-
7	Reklas Aset Lain-Lain	-	-	-
8	Pembayaran Hutang	-	-	-
9	Ekstra Komptabel 2021 (Dari Aset Tetap Menjadi Extracomp)	-	-	-
10	Reklas Kdp	-	-	-
11	Belanja Modal Yang Tidak Menjadi Aset Tetap	-	-	-
	Total Berkurang	-	-	-
	Saldo Akhir Per 31 Desember 2021	4.769.238.903,00	1.264.439.798,00	3.504.799.105,00
		-		
	Saldo Awal Ekstrakomp 2020	-	-	-
	Penambahan	-	-	-
	Pengurangan	-	-	-
	Saldo Akhir Ekstrakomp 2020	-	-	-

ASET LAIN LAIN - PIUTANG DAN INVESTASI DANA BERGULIR
PEMERINTAH PROVINSI SULAWESI TENGAH
PER 31 DESEMBER 2021

NO. URUT	NAMA	TUNGGAKAN s/d 31 DESEMBER 2021			KRITERIA KUALITAS DANA BERGULIR											
		POKOK	BUNGA	DENDA	LANCAR			KURANG LANCAR			DIRAGUKAN			MACET		
					POKOK	BUNGA	DENDA	POKOK	BUNGA	DENDA	POKOK	BUNGA	DENDA	POKOK	BUNGA	DENDA
1	2	5	6	7	8	9	10	11	12	13	14	15	16	14	15	16
3005	A.NOVAL ALI	1.500.000	270.000	900.000				-	-	-	-	-	-	1.500.000	270.000	900.000
3006	ABD. GAFUR	2.000.000	360.000	1.680.000				-	-	-	-	-	-	2.000.000	360.000	1.680.000
2048	ABD. JALAL	1.500.000	270.000	900.000				-	-	-	-	-	-	1.500.000	270.000	900.000
3007	ABD. KARIM	-	-	750.000				-	-	-	-	-	-	-	-	750.000
3008	ABD. NATSER AKIB	-	181.250	-				-	-	-	-	-	-	-	181.250	-
3012	ABD. RAHMAN	1.250.000	225.000	750.000				-	-	-	-	-	-	1.250.000	225.000	750.000
3010	ABD. RASYID	1.500.000	270.000	900.000				-	-	-	-	-	-	1.500.000	270.000	900.000
3011	ABD. RAUF	1.250.000	225.000	750.000				-	-	-	-	-	-	1.250.000	225.000	750.000
3013	ABDUL HAFID	972.200	175.000	583.320				-	-	-	-	-	-	972.200	175.000	583.320
1023	ABDUL KADIR AL IDRUS, SE	2.666.668	480.000	1.600.001				-	-	-	-	-	-	2.666.668	480.000	1.600.001
3014	ABDUL MUGHNI	1.250.000	225.000	750.000				-	-	-	-	-	-	1.250.000	225.000	750.000
3359	ABDUL MUSA	2.000.000	360.000	1.200.000				-	-	-	-	-	-	2.000.000	360.000	1.200.000
3015	ABDULLA	1.200.000	216.000	720.000				-	-	-	-	-	-	1.200.000	216.000	720.000
3016	ABIDIN BEDDU, SE	-	108.000	288.003				-	-	-	-	-	-	-	108.000	288.003
3017	ABU BAKAR	1.250.000	225.000	750.000				-	-	-	-	-	-	1.250.000	225.000	750.000
3001	ACO	1.250.000	225.000	750.000				-	-	-	-	-	-	1.250.000	225.000	750.000
3018	AFAR	751.098	138.750	450.659				-	-	-	-	-	-	751.098	138.750	450.659
2030	AFRIDA	2.000.000	360.000	1.200.000				-	-	-	-	-	-	2.000.000	360.000	1.200.000
3019	AGUS ABD. RAHMAN	1.250.000	225.000	1.050.000				-	-	-	-	-	-	1.250.000	225.000	1.050.000
3020	AGUS M	1.250.000	225.000	750.000				-	-	-	-	-	-	1.250.000	225.000	750.000
3021	AGUSALIM	-	225.000	375.000				-	-	-	-	-	-	-	225.000	375.000
1019	AGUSRINI	2.152.780	400.000	1.291.668				-	-	-	-	-	-	2.152.780	400.000	1.291.668
3022	AGUSTIAN LAPADINDI	1.215.278	218.750	729.167				-	-	-	-	-	-	1.215.278	218.750	729.167
3023	AGUSTIAN YUSUF	1.500.000	270.000	900.000				-	-	-	-	-	-	1.500.000	270.000	900.000
3346	AHMAD RIZAL	1.458.300	262.500	874.980				-	-	-	-	-	-	1.458.300	262.500	874.980
3024	AHYAR AHMAD	1.250.000	225.000	750.000				-	-	-	-	-	-	1.250.000	225.000	750.000
3026	AIDAR	1.200.000	216.000	720.000				-	-	-	-	-	-	1.200.000	216.000	720.000
3027	AISYAH	78.882	85.000	47.329				-	-	-	-	-	-	78.882	85.000	47.329
3028	AISYAH	1.250.000	225.000	750.000				-	-	-	-	-	-	1.250.000	225.000	750.000
3029	AISYAH ELHIRA	1.180.556	212.500	708.334				-	-	-	-	-	-	1.180.556	212.500	708.334
3030	ALADIN	2.000.000	360.000	1.200.000				-	-	-	-	-	-	2.000.000	360.000	1.200.000
3031	ALAMSYAH	2.000.000	360.000	1.200.000				-	-	-	-	-	-	2.000.000	360.000	1.200.000
3032	ALFIAN	1.215.278	218.750	729.167				-	-	-	-	-	-	1.215.278	218.750	729.167
3033	ALFIANI	1.208.331	217.500	724.999				-	-	-	-	-	-	1.208.331	217.500	724.999
3034	ALIPAMUSE	477.732	140.000	430.639				-	-	-	-	-	-	477.732	140.000	430.639
3002	AMAS	451.382	81.250	270.829				-	-	-	-	-	-	451.382	81.250	270.829
3035	AMBARAK	967.222	180.000	580.333				-	-	-	-	-	-	967.222	180.000	580.333
3036	AMDAN	1.250.000	225.000	1.050.000				-	-	-	-	-	-	1.250.000	225.000	1.050.000
3037	AMI	1.500.000	270.000	900.000				-	-	-	-	-	-	1.500.000	270.000	900.000
3038	AMINONG	1.500.000	270.000	900.000				-	-	-	-	-	-	1.500.000	270.000	900.000
3039	AMIR LAUMU	1.145.834	206.250	962.501				-	-	-	-	-	-	1.145.834	206.250	962.501
2047	AMIR SUGIANTO	208.340	37.500	275.004				-	-	-	-	-	-	208.340	37.500	275.004
3040	AMIRUDDIN	1.250.000	225.000	750.000				-	-	-	-	-	-	1.250.000	225.000	750.000
2008	AMIRUDIN S	3.000.000	540.000	1.800.000				-	-	-	-	-	-	3.000.000	540.000	1.800.000
3041	AMIRULLAH AL HASNI	1.500.000	270.000	1.260.000				-	-	-	-	-	-	1.500.000	270.000	1.260.000
3003	ANAS	1.500.000	270.000	900.000				-	-	-	-	-	-	1.500.000	270.000	900.000
3293	ANAS	1.500.000	270.000	900.000				-	-	-	-	-	-	1.500.000	270.000	900.000
3042	ANDI AMIN	1.250.000	225.000	1.050.000				-	-	-	-	-	-	1.250.000	225.000	1.050.000
3268	ANDI AYU ZUBAEDAH B	1.250.000	225.000	750.000				-	-	-	-	-	-	1.250.000	225.000	750.000
3043	ANDI BAHARUDDIN	833.336	150.000	500.002				-	-	-	-	-	-	833.336	150.000	500.002
2038	ANDI ILHAM	1.200.000	720.000	2.100.000				-	-	-	-	-	-	1.200.000	720.000	2.100.000
3044	ANDI SYUKUR SANTO	1.500.000	270.000	900.000				-	-	-	-	-	-	1.500.000	270.000	900.000
3045	ANDI TAJUDDIN A	1.250.000	225.000	750.000				-	-	-	-	-	-	1.250.000	225.000	750.000
3046	ANDI TASWIN	1.500.000	270.000	1.260.000				-	-	-	-	-	-	1.500.000	270.000	1.260.000
3471	ANDRIANI	1.145.834	206.250	687.500				-	-	-	-	-	-	1.145.834	206.250	687.500
3048	ANDRY HASIM	1.500.000	270.000	900.000				-	-	-	-	-	-	1.500.000	270.000	900.000
3047	ANDRY YANI KADIR	-	-	750.000				-	-	-	-	-	-	-	-	750.000
3049	ANI SUMARNI	1.250.000	225.000	750.000				-	-	-	-	-	-	1.250.000	225.000	750.000
2006	ANNISAH	1.500.000	270.000	900.000				-	-	-	-	-	-	1.500.000	270.000	900.000
3050	ANTO TM	1.500.000	270.000	900.000				-	-	-	-	-	-	1.500.000	270.000	900.000
3051	ANTON AKIB	1.500.000	270.000	900.000				-	-	-	-	-	-	1.500.000	270.000	900.000
3052	ANWIR J LAMBOKA	3.888.800	700.000	2.333.280				-	-	-	-	-	-	3.888.800	700.000	2.333.280
3053	ARDIN SYAH A	1.250.000	225.000	750.000				-	-	-	-	-	-	1.250.000	225.000	750.000
3054	ARFAN	1.250.000	225.000	1.050.000				-	-	-	-	-	-	1.250.000	225.000	1.050.000
1005	ARFAN TUNRU	1.777.776	320.000	1.066.666				-	-	-	-	-	-	1.777.776	320.000	1.066.666
2005	ARIANI	2.500.000	450.000	1.500.000				-	-	-	-	-	-	2.500.000	450.000	1.500.000
3055	ARIATI	1.328	-	5.797				-	-	-	-	-	-	1.328	-	5.797
3056	ARIF W	1.250.000	225.000	750.000				-	-	-	-	-	-	1.250.000	225.000	750.000
3057	ARIFIN	1.145.834	162.500	687.500				-	-	-	-	-	-	1.145.834	162.500	687.500
3058	ARIFIN S	-	225.000	-				-	-	-	-	-	-	-	225.000	-
3059	ARIS	1.215.250	218.750	729.150				-	-	-	-	-	-	1.215.250	218.750	729.150
2022	ARISMAN	2.000.000	360.000	1.200.000				-	-	-	-	-	-	2.000.000	360.000	1.200.000
3060	ARPIANTO	-	203.000	-				-	-	-	-	-	-	-	203.000	-
3061	ARSYAD	-	181.250	-				-	-	-	-	-	-	-	181.250	-
3063	AS'AD T	15.000.000	2.700.000	9.000.000				-	-	-	-	-	-	15.000.000	2.700.000	9.000.000
3064	ASDAR PATTALAU, S.Pt	1.180.556	212.500	708.334				-	-	-	-	-	-	1.180.556	212.500	708.334
1016	ASDIN	2.000.000	360.000	1.200.000				-	-	-	-	-	-	2.000.000	360.000	1.200.000
2023	ASGAR HALEKO	2.222.000	400.000	1.333.200				-	-	-	-	-	-	2.222.000	400.000	1.333.200
3065	ASMA	750.000	225.000	690.000				-	-	-	-	-	-	750.000	225.000	690.000
3066	ASMANI	1.250.000	225.000	750.000				-	-	-	-	-	-	1.250.000	225.000	750.000
3458	ASMIRAN	1.250.000	225.000	750.000				-	-	-	-	-	-	1.250.000	225.000	750.000
3004	ASNI	1.145.834	206.250	687.500				-	-	-	-	-	-	1.145.834	206.250	687.500
3068	ASNIRAN	1.200.000	216.000	720.000				-	-	-	-	-	-	1.200.000	216.000	720.000
3067	ASRAWATY	612.000	113.000	449.439				-	-	-	-	-	-	612.000	113.000	449.439
3068	ASRIAH	1.250.000	225.000	750.000				-	-	-	-	-	-	1.250.000	225.000	750.000
3069	ASRIANI	1.250.000	225.000	750.000				-	-	-	-	-	-	1.250.000	225.000	750.000
1036	ASRUDIN RITUNGUDU	2.000.000	360.000	1.200.000				-	-	-	-	-	-	2.000.000	360.000	1.200.000
3070	ASTAR ACO	1.250.000	225.000	750.000				-	-	-	-	-	-	1.250.000	225.000	750.000
3071	ATIKA	-	-	600.000				-	-	-	-	-	-	-	-	600.000
1007	ATNILA	-	69.228	958.337				-	-	-	-	-	-	-	69.228	958.337
3072	AYU DJAMILA B	1.250.000	225.000	750.000				-	-	-	-	-	-	1.250.000	225.000	750.000
3073	AZANI M RUSOANDE	1.250.000	225.000	750.000				-	-	-	-	-	-	1.250.000	225.000	750.000
3074	AZRIANI S LADANDU	1.215.278	218.750	729.167				-	-	-	-	-	-	1.215.278	218.750	729.167
3075	BACO	1.100.000	198.000	660.000				-	-	-	-	-	-	1.100.000	198.000	660.000

NO. URUT	N A M A	TUNGGAKAN s/d 31 DESEMBER 2021			KRITERIA KUALITAS DANA BERGULIR											
		POKOK	BUNGA	DENDA	LANCAR			KURANG LANCAR			DIRAGUKAN			MACET		
					POKOK	BUNGA	DENDA	POKOK	BUNGA	DENDA	POKOK	BUNGA	DENDA	POKOK	BUNGA	DENDA
1	2	5	6	7	8	9	10	11	12	13	14	15	16	14	15	16
3076	BAHJARIA DJ	1.250.000	225.000	750.000				-	-	-	-	-	-	1.250.000	225.000	750.000
3466	BARMUDIN	1.250.000	225.000	1.050.000				-	-	-	-	-	-	1.250.000	225.000	1.050.000
3077	BASUKI ARIS WINARNO	1.145.834	206.250	687.500				-	-	-	-	-	-	1.145.834	206.250	687.500
3078	BELKIS	347.228	68.500	208.337				-	-	-	-	-	-	347.228	68.500	208.337
3079	BENI	1.200.000	216.000	720.000				-	-	-	-	-	-	1.200.000	216.000	720.000
3080	BISMARK	559.400	108.000	335.640				-	-	-	-	-	-	559.400	108.000	335.640
3081	BUDI MULYONO	1.250.000	225.000	750.000				-	-	-	-	-	-	1.250.000	225.000	750.000
3082	BURHAN	1.500.000	270.000	900.000				-	-	-	-	-	-	1.500.000	270.000	900.000
3083	CANDRA A YOSVIDAR	1.400.000	252.000	840.000				-	-	-	-	-	-	1.400.000	252.000	840.000
3084	CAROLINE PANGESTUNINGTYAS	1.250.000	225.000	750.000				-	-	-	-	-	-	1.250.000	225.000	750.000
3085	CICI	1.500.000	270.000	900.000				-	-	-	-	-	-	1.500.000	270.000	900.000
3086	CINARIA	1.215.278	218.750	729.167				-	-	-	-	-	-	1.215.278	218.750	729.167
3089	DARWIS	1.250.000	225.000	750.000				-	-	-	-	-	-	1.250.000	225.000	750.000
3090	DEDI RAJELI	1.250.000	225.000	750.000				-	-	-	-	-	-	1.250.000	225.000	750.000
3091	DELVIANTI	1.200.000	216.000	720.000				-	-	-	-	-	-	1.200.000	216.000	720.000
3092	DEWIYANA KURNIATI	1.200.000	216.000	720.000				-	-	-	-	-	-	1.200.000	216.000	720.000
3094	DG. HARUM	34.730	56.250	20.838				-	-	-	-	-	-	34.730	56.250	20.838
3093	DG. LALLO	-	-	375.000				-	-	-	-	-	-	-	-	375.000
3095	DIANA	1.145.750	206.250	687.450				-	-	-	-	-	-	1.145.750	206.250	687.450
3096	DIANA	1.250.000	225.000	750.000				-	-	-	-	-	-	1.250.000	225.000	750.000
3097	DIANA ABD. AZIS	1.000.000	180.000	600.000				-	-	-	-	-	-	1.000.000	180.000	600.000
3098	DIDIK HARIONO	1.500.000	270.000	900.000				-	-	-	-	-	-	1.500.000	270.000	900.000
1029	DJADIR TUTA	1.852.500	360.000	1.141.500				-	-	-	-	-	-	1.852.500	360.000	1.141.500
3087	DJAE	1.250.000	225.000	750.000				-	-	-	-	-	-	1.250.000	225.000	750.000
3099	DJAMALUDDIN BS	1.500.000	270.000	900.000				-	-	-	-	-	-	1.500.000	270.000	900.000
3100	DJAMRIN	1.250.000	183.000	750.000				-	-	-	-	-	-	1.250.000	183.000	750.000
3101	DJANI SUDARSONO	1.145.834	206.250	687.500				-	-	-	-	-	-	1.145.834	206.250	687.500
3102	Dra. HALIMA	1.250.000	225.000	1.050.000				-	-	-	-	-	-	1.250.000	225.000	1.050.000
3105	Dra. NURAIN B LAGANJA	-	-	900.000				-	-	-	-	-	-	-	-	900.000
3108	Drs. AMIR AMBOTUO, Msi	15.000.000	2.700.000	9.000.000				-	-	-	-	-	-	15.000.000	2.700.000	9.000.000
3104	Drs. MANSYUR AMIN	2.200.000	450.000	1.500.000				-	-	-	-	-	-	2.200.000	450.000	1.500.000
3106	Drs. RUSLI ALIMUDDIN	1.500.000	270.000	900.000				-	-	-	-	-	-	1.500.000	270.000	900.000
3107	Drs. SABIT H PAKAMUNDI	-	-	375.000				-	-	-	-	-	-	-	-	375.000
3110	EFFENDI	1.300.000	234.000	780.000				-	-	-	-	-	-	1.300.000	234.000	780.000
3111	EKA ROYKA	1.250.000	225.000	750.000				-	-	-	-	-	-	1.250.000	225.000	750.000
3112	ELIYANUR LAMANGKONA	2.000.000	360.000	1.200.000				-	-	-	-	-	-	2.000.000	360.000	1.200.000
3113	ERFINA LAMONDE	1.215.278	218.750	729.167				-	-	-	-	-	-	1.215.278	218.750	729.167
3114	ERJANI	1.215.278	218.750	729.167				-	-	-	-	-	-	1.215.278	218.750	729.167
3115	ERNAWATI	692.666	130.000	415.600				-	-	-	-	-	-	692.666	130.000	415.600
3116	FADHEL SALIM BAKARAMAH	1.250.000	225.000	750.000				-	-	-	-	-	-	1.250.000	225.000	750.000
3117	FADHLINA J MASIOES	-	-	-				-	-	-	-	-	-	-	-	-
1025	FADILLA RAMADHANI	3.804.000	678.720	2.282.400				-	-	-	-	-	-	3.804.000	678.720	2.282.400
3118	FADILLAH	1.215.250	218.750	729.150				-	-	-	-	-	-	1.215.250	218.750	729.150
3103	FADLIA	1.250.000	225.000	750.000				-	-	-	-	-	-	1.250.000	225.000	750.000
3120	FAHMID	1.215.278	218.750	729.167				-	-	-	-	-	-	1.215.278	218.750	729.167
2046	FAHRUDIN	1.500.000	270.000	900.000				-	-	-	-	-	-	1.500.000	270.000	900.000
3121	FAIZAH	-	-	-				-	-	-	-	-	-	-	-	-
3122	FARADIBAH DARWIS	1.250.000	225.000	750.000				-	-	-	-	-	-	1.250.000	225.000	750.000
3123	FARIDA M	800.000	180.000	576.000				-	-	-	-	-	-	800.000	180.000	576.000
2012	FATIMAH	1.211.728	230.000	758.717				-	-	-	-	-	-	1.211.728	230.000	758.717
3124	FATMA	1.200.000	216.000	720.000				-	-	-	-	-	-	1.200.000	216.000	720.000
3125	FATMA NANDONG LAEPO	-	(6.250)	750.000				-	-	-	-	-	-	-	(6.250)	750.000
3126	FATMAWATI	-	-	-				-	-	-	-	-	-	-	-	-
2045	FATMAWATI M W	1.216.000	230.000	729.600				-	-	-	-	-	-	1.216.000	230.000	729.600
1034	FATMAWATY	2.000.000	360.000	1.200.000				-	-	-	-	-	-	2.000.000	360.000	1.200.000
2021	FAUZIAH	1.208.331	217.500	724.999				-	-	-	-	-	-	1.208.331	217.500	724.999
3127	FEBY SUTARINI	1.250.000	225.000	750.000				-	-	-	-	-	-	1.250.000	225.000	750.000
3128	FITRIANI	1.215.278	218.750	729.167				-	-	-	-	-	-	1.215.278	218.750	729.167
1031	FITRIANTI	3.500.000	630.000	2.100.000				-	-	-	-	-	-	3.500.000	630.000	2.100.000
3129	FRISCA	-	-	145.833				-	-	-	-	-	-	-	-	145.833
3130	FURDIN	1.500.000	270.000	900.000				-	-	-	-	-	-	1.500.000	270.000	900.000
2028	GAMAR	1.500.000	270.000	900.000				-	-	-	-	-	-	1.500.000	270.000	900.000
3131	GHALIB	1.250.000	225.000	750.000				-	-	-	-	-	-	1.250.000	225.000	750.000
3132	GITA NOVIANA	1.250.000	225.000	1.050.000				-	-	-	-	-	-	1.250.000	225.000	1.050.000
3133	H. AMIN	1.250.000	225.000	1.050.000				-	-	-	-	-	-	1.250.000	225.000	1.050.000
3134	H. MUSTAFA	1.166.666	225.000	979.999				-	-	-	-	-	-	1.166.666	225.000	979.999
3135	H. RUSNA	1.145.834	206.250	687.500				-	-	-	-	-	-	1.145.834	206.250	687.500
3136	H. WELLANG	1.250.000	225.000	1.050.000				-	-	-	-	-	-	1.250.000	225.000	1.050.000
3137	H. YUSRIL PANRA	1.180.556	212.500	991.667				-	-	-	-	-	-	1.180.556	212.500	991.667
3138	HABIR, Seg	1.250.000	225.000	750.000				-	-	-	-	-	-	1.250.000	225.000	750.000
3139	HADERIA	1.250.000	225.000	750.000				-	-	-	-	-	-	1.250.000	225.000	750.000
3140	HADIDJAH	1.250.000	225.000	750.000				-	-	-	-	-	-	1.250.000	225.000	750.000
3141	HAELIA LABUDI	1.250.000	225.000	1.050.000				-	-	-	-	-	-	1.250.000	225.000	1.050.000
3142	HAERULLAH M	1.250.000	225.000	750.000				-	-	-	-	-	-	1.250.000	225.000	750.000
3143	HAFSAH S	1.250.000	225.000	750.000				-	-	-	-	-	-	1.250.000	225.000	750.000
3144	HAJRA	1.250.000	225.000	1.050.000				-	-	-	-	-	-	1.250.000	225.000	1.050.000
3145	HALDA	1.250.000	225.000	750.000				-	-	-	-	-	-	1.250.000	225.000	750.000
3146	HAMDANIL AHR	1.250.000	225.000	750.000				-	-	-	-	-	-	1.250.000	225.000	750.000
3147	HAMRI C	1.250.000	225.000	750.000				-	-	-	-	-	-	1.250.000	225.000	750.000
2029	HAMRULLAH	3.961.944	713.150	2.377.166				-	-	-	-	-	-	3.961.944	713.150	2.377.166
3148	HARJUN	-	-	750.000				-	-	-	-	-	-	-	-	750.000
3149	HARLAN DJAMA	-	-	900.000				-	-	-	-	-	-	-	-	900.000
3150	HARNIA	833.336	156.250	700.002				-	-	-	-	-	-	833.336	156.250	700.002
3151	HARTINA	1.000.000	180.000	600.000				-	-	-	-	-	-	1.000.000	180.000	600.000
3152	HASAN A LAMAKATUTU	1.006.946	181.250	604.168				-	-	-	-	-	-	1.006.946	181.250	604.168

NO. URUT	N A M A	TUNGGAKAN s/d 31 DESEMBER 2021			KRITERIA KUALITAS DANA BERGULIR											
		POKOK	BUNGA	DENDA	LANCAR			KURANG LANCAR			DIRAGUKAN			MACET		
					POKOK	BUNGA	DENDA	POKOK	BUNGA	DENDA	POKOK	BUNGA	DENDA	POKOK	BUNGA	DENDA
1	2	5	6	7	8	9	10	11	12	13	14	15	16	14	15	16
3153	HASAN MAWANGKA	1.000.000	180.000	600.000				-	-	-	-	-	-	1.000.000	180.000	600.000
3154	HASAN MUIN	1.250.000	225.000	1.050.000				-	-	-	-	-	-	1.250.000	225.000	1.050.000
3155	HASANUDDIN	1.500.000	270.000	1.260.000				-	-	-	-	-	-	1.500.000	270.000	1.260.000
3156	HASANUDDIN HUSAIN	1.250.000	225.000	750.000				-	-	-	-	-	-	1.250.000	225.000	750.000
1004	HASMAWATI	1.777.776	320.000	1.066.666				-	-	-	-	-	-	1.777.776	320.000	1.066.666
3157	HASMI	1.200.000	216.000	720.000				-	-	-	-	-	-	1.200.000	216.000	720.000
3158	HATTA MATTUJU	1.500.000	270.000	900.000				-	-	-	-	-	-	1.500.000	270.000	900.000
3159	HAVID T	750.000	225.000	690.000				-	-	-	-	-	-	750.000	225.000	690.000
1009	HAYANA	1.443.108	260.000	865.865				-	-	-	-	-	-	1.443.108	260.000	865.865
3160	HENDRA	1.458.300	262.500	874.980				-	-	-	-	-	-	1.458.300	262.500	874.980
3161	HENNY RUDY ASWIN	1.250.000	225.000	1.050.000				-	-	-	-	-	-	1.250.000	225.000	1.050.000
3162	HI. ARSYAD	1.250.000	225.000	1.050.000				-	-	-	-	-	-	1.250.000	225.000	1.050.000
3164	HI. SUDIRMAN M	1.500.000	270.000	900.000				-	-	-	-	-	-	1.500.000	270.000	900.000
3163	HI. TADJUDIN Y LEMBAH	1.500.000	270.000	900.000				-	-	-	-	-	-	1.500.000	270.000	900.000
3165	HIJRAH/FC INDAH	1.215.278	218.750	729.167				-	-	-	-	-	-	1.215.278	218.750	729.167
2001	HIRWAN BAHMID, SE	-	-	966.000				-	-	-	-	-	-	-	-	966.000
3172	HJ. BARKAH SINAGA	-	-	-				-	-	-	-	-	-	-	-	-
2026	HJ. DARMAWATI	310.000	130.000	186.000				-	-	-	-	-	-	310.000	130.000	186.000
2024	HJ. HAMIDA HM	2.000.000	360.000	1.680.000				-	-	-	-	-	-	2.000.000	360.000	1.680.000
3166	HJ. HAMSIA	1.250.000	225.000	1.050.000				-	-	-	-	-	-	1.250.000	225.000	1.050.000
1003	HJ. LULU ALKAF	-	-	1.100.001				-	-	-	-	-	-	-	-	1.100.001
3167	HJ. MA'RIFAH	-	-	720.000				-	-	-	-	-	-	-	-	720.000
3168	HJ. MARWA HAKIM	1.250.000	225.000	750.000				-	-	-	-	-	-	1.250.000	225.000	750.000
3173	HJ. NURHAYATI	1.250.000	225.000	750.000				-	-	-	-	-	-	1.250.000	225.000	750.000
2025	HJ. RADIA	2.000.000	360.000	1.200.000				-	-	-	-	-	-	2.000.000	360.000	1.200.000
3169	HJ. TALMI	1.250.000	225.000	750.000				-	-	-	-	-	-	1.250.000	225.000	750.000
3170	HJ. UMMING	1.250.000	225.000	750.000				-	-	-	-	-	-	1.250.000	225.000	750.000
3174	HN. PARFAMIRAYA	-	174.000	-				-	-	-	-	-	-	-	174.000	-
3175	HUSAIN, SE	1.200.000	216.000	576.000				-	-	-	-	-	-	1.200.000	216.000	576.000
1032	HUSEN	-	-	2.205.000				-	-	-	-	-	-	-	-	2.205.000
1014	HUSEN AL IDRUS	4.500.000	810.000	2.700.000				-	-	-	-	-	-	4.500.000	810.000	2.700.000
3176	HUSEN MUIN	1.250.000	225.000	1.050.000				-	-	-	-	-	-	1.250.000	225.000	1.050.000
3177	I KETUT DARSANA	1.250.000	225.000	750.000				-	-	-	-	-	-	1.250.000	225.000	750.000
3178	I NYOMAN NARIANA	2.000.000	360.000	1.200.000				-	-	-	-	-	-	2.000.000	360.000	1.200.000
3179	IDHAM	1.250.000	225.000	1.050.000				-	-	-	-	-	-	1.250.000	225.000	1.050.000
3180	IDRIS SONGGOUA	8	-	5				-	-	-	-	-	-	8	-	5
3181	IDRUS, SE	1.500.000	270.000	900.000				-	-	-	-	-	-	1.500.000	270.000	900.000
2015	IHSAN	2.000.000	360.000	1.200.000				-	-	-	-	-	-	2.000.000	360.000	1.200.000
3182	ILHAM	1.066.668	192.000	640.001				-	-	-	-	-	-	1.066.668	192.000	640.001
3183	ILHAM	833.332	240.000	739.999				-	-	-	-	-	-	833.332	240.000	739.999
3184	ILHAM HUSEN AL IDRUS	1.250.000	225.000	750.000				-	-	-	-	-	-	1.250.000	225.000	750.000
3185	ILYAS ABD. RASUL	1.250.000	225.000	750.000				-	-	-	-	-	-	1.250.000	225.000	750.000
3186	IMAM SUBAWEH	1.500.000	270.000	900.000				-	-	-	-	-	-	1.500.000	270.000	900.000
3187	IMRAN	1.250.000	225.000	750.000				-	-	-	-	-	-	1.250.000	225.000	750.000
3188	IMRAN	1.500.000	270.000	900.000				-	-	-	-	-	-	1.500.000	270.000	900.000
3189	INDRA JAYA, SE	2.000.000	360.000	1.200.000				-	-	-	-	-	-	2.000.000	360.000	1.200.000
1026	INDRA S APRIATNA	2.000.000	360.000	1.200.000				-	-	-	-	-	-	2.000.000	360.000	1.200.000
1006	INDRA YADI	1.180.564	212.500	708.338				-	-	-	-	-	-	1.180.564	212.500	708.338
3190	INDRAWATI	1.000.000	180.000	600.000				-	-	-	-	-	-	1.000.000	180.000	600.000
3191	INDRAWATI RIGO	1.250.000	225.000	750.000				-	-	-	-	-	-	1.250.000	225.000	750.000
3192	IPIK SUTYANTO	1.200.000	216.000	720.000				-	-	-	-	-	-	1.200.000	216.000	720.000
3193	Ir. ABD. RASYID	5.000.000	900.000	3.000.000				-	-	-	-	-	-	5.000.000	900.000	3.000.000
3194	Ir. ISTI WAHJUNINGSIH	-	-	-				-	-	-	-	-	-	-	-	-
3195	Ir. RIDWAN HALIM	1.500.000	270.000	1.260.000				-	-	-	-	-	-	1.500.000	270.000	1.260.000
3196	IRAYANTI	1.500.000	270.000	900.000				-	-	-	-	-	-	1.500.000	270.000	900.000
3197	IRDAYANTI	1.250.000	225.000	750.000				-	-	-	-	-	-	1.250.000	225.000	750.000
3198	IRJAS T	750.000	135.000	450.000				-	-	-	-	-	-	750.000	135.000	450.000
3199	IRMA SURYANI	1.111.112	200.000	666.667				-	-	-	-	-	-	1.111.112	200.000	666.667
3109	IRMAWATI	1.066.400	192.000	639.840				-	-	-	-	-	-	1.066.400	192.000	639.840
3200	ISHAK LAMURA	1.250.000	225.000	750.000				-	-	-	-	-	-	1.250.000	225.000	750.000
3201	ISHAK U LAMURA	1.000.000	180.000	600.000				-	-	-	-	-	-	1.000.000	180.000	600.000
3202	ISMAIL HI. ABD. SAMAD	759.500	225.000	873.420				-	-	-	-	-	-	759.500	225.000	873.420
3203	ISMAIL SAHERE	1.500.000	270.000	1.260.000				-	-	-	-	-	-	1.500.000	270.000	1.260.000
3204	ISMED	1.111.000	193.750	666.600				-	-	-	-	-	-	1.111.000	193.750	666.600
3205	ISWAN	1.458.300	262.500	874.980				-	-	-	-	-	-	1.458.300	262.500	874.980
3206	JABAR	2.500.000	450.000	1.500.000				-	-	-	-	-	-	2.500.000	450.000	1.500.000
3207	JAFAR	1.250.000	225.000	750.000				-	-	-	-	-	-	1.250.000	225.000	750.000
3208	JAJANG KUSNADI	1.500.000	270.000	900.000				-	-	-	-	-	-	1.500.000	270.000	900.000
3171	JAMIN	1.250.000	225.000	750.000				-	-	-	-	-	-	1.250.000	225.000	750.000
3025	JAMILA	1.500.000	270.000	900.000				-	-	-	-	-	-	1.500.000	270.000	900.000
2002	JAMILA ABBAS	-	-	291.667				-	-	-	-	-	-	-	-	291.667
3209	JAMRI	-	216.000	-				-	-	-	-	-	-	-	216.000	-
3210	JANE CAROLINE	1.250.000	225.000	750.000				-	-	-	-	-	-	1.250.000	225.000	750.000
3211	JOM KRISTIAN TARIWI	1.250.000	225.000	750.000				-	-	-	-	-	-	1.250.000	225.000	750.000
3212	JUMINTEN	1.215.278	218.750	729.167				-	-	-	-	-	-	1.215.278	218.750	729.167
3213	KAHARUDIN	1.250.000	225.000	750.000				-	-	-	-	-	-	1.250.000	225.000	750.000
3214	KALBI	1.041.668	187.500	625.001				-	-	-	-	-	-	1.041.668	187.500	625.001
3215	KALSUM LEMBAH	1.250.000	225.000	750.000				-	-	-	-	-	-	1.250.000	225.000	750.000
3216	KAMALUDIN	1.250.000	225.000	750.000				-	-	-	-	-	-	1.250.000	225.000	750.000
3217	KAMARIA	1.900.000	342.000	1.140.000				-	-	-	-	-	-	1.900.000	342.000	1.140.000
2037	KAMARIA NOOR	-	-	1.848.960				-	-	-	-	-	-	-	-	1.848.960
3218	KARAKA HI. SUPU	1.250.000	225.000	750.000				-	-	-	-	-	-	1.250.000	225.000	750.000
3219	KARTINI	1.145.778	212.500	687.467				-	-	-	-	-	-	1.145.778	212.500	687.467
3220	KASIMA	1.200.000	216.000	720.000				-	-	-	-	-	-	1.200.000	216.000	720.000
2036	KATRIN MADJOMPA	2.000.000	360.000	1.200.000				-	-	-	-	-	-	2.000.000	360.000	1.200.000
1012	KUBRA P	(250.000)	-	890.000				-	-	-	-	-	-	(250.000)	-	890.000
3221	KUMALASARI AM	-	181.250	-				-	-	-	-	-	-	-	181.250	-
3222	KYONO	1.250.000	225.000	750.000				-	-	-	-	-	-	1.250.000	225.000	750.000
3223	LAENANG	-	-	-				-	-	-	-	-	-	-	-	-
3224	LAMONDING	1.250.000	225.000	750.000				-	-	-	-	-	-	1.250.000	225.000	750.000
3225	LANTANG	1.500.000	270.000	900.000				-	-	-	-	-	-	1.500.000	270.000	900.000
3226	LANTONG	1.250.000	225.000	750.000				-	-	-	-	-	-	1.250.000	225.000	750.000
3227	LATOTO	1.500.000	270.000	900.000				-	-	-	-	-	-	1.500.000	270.000	900.000
3228	LIES	1.000.000	180.000	600.000				-	-	-	-	-	-	1.000.000	180.000	600.000
3062	LILI ASRIANTI	1.180.556	212.500	708.334				-	-	-	-	-	-	1.180.556	212.500	708.334
3230	LISDAWATI	1.250.000	225.000	1.050.000				-	-	-	-	-	-	1.250.000	225.000	1.050.000

NO. URUT	NAMA	TUNGGAKAN s/d 31 DESEMBER 2021			KRITERIA KUALITAS DANA BERGULIR											
		POKOK	BUNGA	DENDA	LANCAR			KURANG LANCAR			DIRAGUKAN			MACET		
					POKOK	BUNGA	DENDA	POKOK	BUNGA	DENDA	POKOK	BUNGA	DENDA	POKOK	BUNGA	DENDA
1	2	5	6	7	8	9	10	11	12	13	14	15	16	14	15	16
3424	LISDIANI T	1.500.000	270.000	900.000				-	-	-	-	-	-	1.500.000	270.000	900.000
1013	LUKMAN M	-	-	1.404.000				-	-	-	-	-	-	-	-	1.404.000
3231	M RUSDIN, SE	1.000.000	180.000	600.000				-	-	-	-	-	-	1.000.000	180.000	600.000
3232	M. SAIN HP	1.250.000	225.000	1.050.000				-	-	-	-	-	-	1.250.000	225.000	1.050.000
1021	M. SANUSI DG. PARANI	8.750.000	1.575.000	5.250.000				-	-	-	-	-	-	8.750.000	1.575.000	5.250.000
3233	M. SYUKRI	1.000.000	180.000	600.000				-	-	-	-	-	-	1.000.000	180.000	600.000
2032	MADE MULYAWAN	-	-	1.500.000				-	-	-	-	-	-	-	-	1.500.000
3234	MADONG BOUW	1.250.000	225.000	750.000				-	-	-	-	-	-	1.250.000	225.000	750.000
3235	MAHMUD	1.250.000	225.000	750.000				-	-	-	-	-	-	1.250.000	225.000	750.000
3236	MAHMUDI	2.000.000	360.000	1.200.000				-	-	-	-	-	-	2.000.000	360.000	1.200.000
3237	MAHMUDIN Hi. SIPANAWA	1.250.000	225.000	750.000				-	-	-	-	-	-	1.250.000	225.000	750.000
3238	MAPIASSE	-	-	645.834				-	-	-	-	-	-	-	-	645.834
3239	MARDALENA	1.076.390	187.500	645.834				-	-	-	-	-	-	1.076.390	187.500	645.834
3240	MARDIA	666.664	120.000	399.998				-	-	-	-	-	-	666.664	120.000	399.998
2041	MARDIANA	1.130.000	240.000	795.600				-	-	-	-	-	-	1.130.000	240.000	795.600
3241	MARIA RAMBA PATAYANG, SE	1.500.000	270.000	900.000				-	-	-	-	-	-	1.500.000	270.000	900.000
2007	MARIKO PASIARA	1.500.000	270.000	900.000				-	-	-	-	-	-	1.500.000	270.000	900.000
3243	MARLINA	1.200.000	216.000	720.000				-	-	-	-	-	-	1.200.000	216.000	720.000
3242	MARLINA	-	181.250	-				-	-	-	-	-	-	-	181.250	-
3244	MARNI	-	145.000	-				-	-	-	-	-	-	-	145.000	-
3245	MARTHA DENGENG	1.250.000	225.000	750.000				-	-	-	-	-	-	1.250.000	225.000	750.000
3246	MARTINUS	15.000.000	2.700.000	9.000.000				-	-	-	-	-	-	15.000.000	2.700.000	9.000.000
3247	MARYAM KOSASIH	1.250.000	225.000	750.000				-	-	-	-	-	-	1.250.000	225.000	750.000
3248	MARYATI	138.896	-	83.338				-	-	-	-	-	-	138.896	-	83.338
2004	MASDIANA	2.000.000	360.000	1.200.000				-	-	-	-	-	-	2.000.000	360.000	1.200.000
2043	MASLIA M RIFAI	2.430.556	437.500	1.458.334				-	-	-	-	-	-	2.430.556	437.500	1.458.334
3249	MASNI	1.250.000	225.000	750.000				-	-	-	-	-	-	1.250.000	225.000	750.000
3250	MASNIAR	972.200	175.000	583.320				-	-	-	-	-	-	972.200	175.000	583.320
3251	MASNIATI	1.145.834	206.250	687.500				-	-	-	-	-	-	1.145.834	206.250	687.500
3252	MASPA REPADJOLI	1.250.000	225.000	750.000				-	-	-	-	-	-	1.250.000	225.000	750.000
1018	MASRI	3.000.000	540.000	1.800.000				-	-	-	-	-	-	3.000.000	540.000	1.800.000
3253	MASRIKA	2.000.000	360.000	1.200.000				-	-	-	-	-	-	2.000.000	360.000	1.200.000
3254	MAT. Y PANGULU	2.000.000	360.000	1.200.000				-	-	-	-	-	-	2.000.000	360.000	1.200.000
3255	MIMANG	1.500.000	270.000	1.260.000				-	-	-	-	-	-	1.500.000	270.000	1.260.000
3256	MIMING	1.250.000	225.000	750.000				-	-	-	-	-	-	1.250.000	225.000	750.000
3257	MINARNI ABD. GANI	1.250.000	225.000	750.000				-	-	-	-	-	-	1.250.000	225.000	750.000
2033	MINARSIH	1.888.800	330.000	1.133.280				-	-	-	-	-	-	1.888.800	330.000	1.133.280
3258	MINCHE YUNUS	2.500.000	450.000	1.500.000				-	-	-	-	-	-	2.500.000	450.000	1.500.000
3259	MISNAWATI, SPd	-	-	-				-	-	-	-	-	-	-	-	-
3260	MOH. AKHIR	1.250.000	225.000	750.000				-	-	-	-	-	-	1.250.000	225.000	750.000
3261	MOH. ALI	1.250.000	225.000	750.000				-	-	-	-	-	-	1.250.000	225.000	750.000
1002	MOH. ANSYAR	2.430.500	437.500	1.458.300				-	-	-	-	-	-	2.430.500	437.500	1.458.300
3262	MOH. GAZALI	1.215.278	218.750	729.167				-	-	-	-	-	-	1.215.278	218.750	729.167
3263	MOH. HATTA	1.500.000	270.000	900.000				-	-	-	-	-	-	1.500.000	270.000	900.000
3264	MOH. KASIM	1.250.000	225.000	1.050.000				-	-	-	-	-	-	1.250.000	225.000	1.050.000
3265	MOH. PAOZAN	972.200	175.000	583.320				-	-	-	-	-	-	972.200	175.000	583.320
3266	MOH. RIFAI	1.250.000	225.000	750.000				-	-	-	-	-	-	1.250.000	225.000	750.000
1024	MOH. ZULHAMSYAH	4.444.444	800.000	3.733.333				-	-	-	-	-	-	4.444.444	800.000	3.733.333
3267	MOH. ZULHAMSYAH	-	-	-				-	-	-	-	-	-	-	-	-
2040	MOHAMAD FAISAL	3.000.000	540.000	1.800.000				-	-	-	-	-	-	3.000.000	540.000	1.800.000
3270	MOHAMAD ZALDI	1.215.250	218.750	729.150				-	-	-	-	-	-	1.215.250	218.750	729.150
3269	MOHAMMAD SAIFUL	1.500.000	270.000	900.000				-	-	-	-	-	-	1.500.000	270.000	900.000
3271	MOHAMMAD SYARIF	459.032	87.500	299.719				-	-	-	-	-	-	459.032	87.500	299.719
1035	MOZARTH	2.000.000	360.000	1.200.000				-	-	-	-	-	-	2.000.000	360.000	1.200.000
3272	MUDJITO	-	181.250	-				-	-	-	-	-	-	-	181.250	-
3273	MUDRIANA MAS'UD	999.600	180.000	599.760				-	-	-	-	-	-	999.600	180.000	599.760
3274	MUH. ARFAN KARIM	1.500.000	270.000	1.260.000				-	-	-	-	-	-	1.500.000	270.000	1.260.000
3277	MUH. FADLI	1.500.000	270.000	900.000				-	-	-	-	-	-	1.500.000	270.000	900.000
3275	MUH. RUSLAN	1.500.000	270.000	900.000				-	-	-	-	-	-	1.500.000	270.000	900.000
3276	MUH. SYAHRIR	1.200.000	216.000	720.000				-	-	-	-	-	-	1.200.000	216.000	720.000
3119	MUH.FADLY PETTALOLO, SH	1.200.000	216.000	720.000				-	-	-	-	-	-	1.200.000	216.000	720.000
3278	MUHAMAD GULOM, SE	2.000.000	360.000	1.680.000				-	-	-	-	-	-	2.000.000	360.000	1.680.000
3279	MUHAMMAD ALI	1.500.000	270.000	900.000				-	-	-	-	-	-	1.500.000	270.000	900.000
3282	MUHAMMAD DJASMAN	1.500.000	270.000	900.000				-	-	-	-	-	-	1.500.000	270.000	900.000
3280	MUHAMMAD DJAYADI ANWAR	1.500.000	270.000	900.000				-	-	-	-	-	-	1.500.000	270.000	900.000
3281	MUHAMMAD ISHAK THAMRIN	1.180.556	218.750	708.334				-	-	-	-	-	-	1.180.556	218.750	708.334
3283	MUHAMMAD TAHIR S, SPt MP	1.250.000	218.750	1.050.000				-	-	-	-	-	-	1.250.000	218.750	1.050.000
3284	MUHTAR	1.145.834	193.750	687.500				-	-	-	-	-	-	1.145.834	193.750	687.500
2016	MUHZEN,SPt	22.500	695.000	411.250				-	-	-	-	-	-	22.500	695.000	411.250
3285	MUKHTAR	1.076.390	206.250	904.168				-	-	-	-	-	-	1.076.390	206.250	904.168
3286	MULIA	1.500.000	270.000	900.000				-	-	-	-	-	-	1.500.000	270.000	900.000
3287	MUNAWAR	1.500.000	270.000	900.000				-	-	-	-	-	-	1.500.000	270.000	900.000
3288	MUNIFA A BAJAREY	1.250.000	225.000	750.000				-	-	-	-	-	-	1.250.000	225.000	750.000
3289	MUNIR	1.180.528	212.500	717.352				-	-	-	-	-	-	1.180.528	212.500	717.352
1030	MUNIRA Y ABD. AZIS	2.250.000	427.500	1.395.000				-	-	-	-	-	-	2.250.000	427.500	1.395.000
3291	MURNI	1.250.000	225.000	750.000				-	-	-	-	-	-	1.250.000	225.000	750.000
3290	MURNI DAWATI	583.000	105.000	349.800				-	-	-	-	-	-	583.000	105.000	349.800
3292	MURNI SELANG	307.784	37.500	184.670				-	-	-	-	-	-	307.784	37.500	184.670
1017	MUSLIMIN EFENDI	2.152.780	387.500	1.291.668				-	-	-	-	-	-	2.152.780	387.500	1.291.668
3294	MUSTAFA	1.500.000	255.000	1.260.000				-	-	-	-	-	-	1.500.000	255.000	1.260.000

NO. URUT	NAMA	TUNGGAKAN s/d 31 DESEMBER 2021			KRITERIA KUALITAS DANA BERGULIR											
		POKOK	BUNGA	DENDA	LANCAR			KURANG LANCAR			DIRAGUKAN			MACET		
					POKOK	BUNGA	DENDA	POKOK	BUNGA	DENDA	POKOK	BUNGA	DENDA	POKOK	BUNGA	DENDA
1	2	5	6	7	8	9	10	11	12	13	14	15	16	14	15	16
3295	MUSTAKIM DG PATOBO/CHITOS	11.676.385	1.275.416	7.005.831				-	-	-	-	-	-	11.676.385	1.275.416	7.005.831
3296	MUSTAMIM	1.250.000	225.000	750.000				-	-	-	-	-	-	1.250.000	225.000	750.000
3297	MUTMAINAH	1.250.000	225.000	750.000				-	-	-	-	-	-	1.250.000	225.000	750.000
3298	MUTTAQIN	1.250.000	225.000	750.000				-	-	-	-	-	-	1.250.000	225.000	750.000
3299	NAJAMUDDIN	1.200.000	216.000	720.000				-	-	-	-	-	-	1.200.000	216.000	720.000
3300	NAJEMUDDIN DHANI	1.000.000	180.000	600.000				-	-	-	-	-	-	1.000.000	180.000	600.000
2019	NASIR HI. HADI	2.000.000	360.000	1.200.000				-	-	-	-	-	-	2.000.000	360.000	1.200.000
3301	NASRITA	2.500.000	450.000	1.500.000				-	-	-	-	-	-	2.500.000	450.000	1.500.000
3302	NASRUN SUNUH,SE	1.250.000	225.000	750.000				-	-	-	-	-	-	1.250.000	225.000	750.000
3303	NAZIR	1.000.000	180.000	600.000				-	-	-	-	-	-	1.000.000	180.000	600.000
1037	NENENG ERNAWATI	1.500.000	270.000	900.000				-	-	-	-	-	-	1.500.000	270.000	900.000
3304	NENI YALESTINA	1.250.000	225.000	750.000				-	-	-	-	-	-	1.250.000	225.000	750.000
3305	NERISTIN S LABORAHIMA	1.200.000	216.000	720.000				-	-	-	-	-	-	1.200.000	216.000	720.000
3306	NI NYOMAN SONDRI	1.250.000	225.000	750.000				-	-	-	-	-	-	1.250.000	225.000	750.000
3307	NILA	-	83.334	246.401				-	-	-	-	-	-	-	83.334	246.401
3308	NIRHAN NENNONG	1.500.000	270.000	900.000				-	-	-	-	-	-	1.500.000	270.000	900.000
2034	NIRMALA	1.833.200	330.000	1.099.920				-	-	-	-	-	-	1.833.200	330.000	1.099.920
3309	NIRMAWATI SYAHRIAN, SE	1.500.000	270.000	900.000				-	-	-	-	-	-	1.500.000	270.000	900.000
3310	NISPA	528.476	52.778	342.586				-	-	-	-	-	-	528.476	52.778	342.586
3311	NIZAR	-	145.000	-				-	-	-	-	-	-	-	145.000	-
3312	NOBERT ANREKUS G	1.200.000	216.000	720.000				-	-	-	-	-	-	1.200.000	216.000	720.000
3313	NOLDY INGKRIWANG	2.000.000	360.000	1.200.000				-	-	-	-	-	-	2.000.000	360.000	1.200.000
1027	NORMA GOZAL	2.000.000	360.000	1.200.000				-	-	-	-	-	-	2.000.000	360.000	1.200.000
3314	NOVI	1.000.000	180.000	600.000				-	-	-	-	-	-	1.000.000	180.000	600.000
3315	NUR ASMA	1.500.000	270.000	1.260.000				-	-	-	-	-	-	1.500.000	270.000	1.260.000
3316	NUR UYUN	1.250.000	225.000	750.000				-	-	-	-	-	-	1.250.000	225.000	750.000
3317	NURAENI S MARADJANU	2.500.000	450.000	1.500.000				-	-	-	-	-	-	2.500.000	450.000	1.500.000
3318	NURAENI, SH	-	174.000	-				-	-	-	-	-	-	-	174.000	-
3319	NURAINI	1.250.000	225.000	750.000				-	-	-	-	-	-	1.250.000	225.000	750.000
3320	NURAINI	1.500.000	270.000	900.000				-	-	-	-	-	-	1.500.000	270.000	900.000
3321	NURDIA MADANI	1.250.000	225.000	750.000				-	-	-	-	-	-	1.250.000	225.000	750.000
3322	NURDIN	1.250.000	225.000	750.000				-	-	-	-	-	-	1.250.000	225.000	750.000
3323	NURFIANTY	1.200.000	216.000	720.000				-	-	-	-	-	-	1.200.000	216.000	720.000

NO. URUT	NAMA	TUNGGAKAN s/d 31 DESEMBER 2021			KRITERIA KUALITAS DANA BERGULIR											
		POKOK	BUNGA	DENDA	LANCAR			KURANG LANCAR			DIRAGUKAN			MACET		
					POKOK	BUNGA	DENDA	POKOK	BUNGA	DENDA	POKOK	BUNGA	DENDA	POKOK	BUNGA	DENDA
1	2	5	6	7	8	9	10	11	12	13	14	15	16	14	15	16
1015	NURFIZASARY	3.750.000	675.000	2.250.000				-	-	-	-	-	-	3.750.000	675.000	2.250.000
3324	NURHANNA	-	270.000	450.000				-	-	-	-	-	-	-	270.000	450.000
3325	NURHAYA	1.200.000	216.000	720.000				-	-	-	-	-	-	1.200.000	216.000	720.000
3326	NURHAYATI	2.000.000	360.000	1.200.000				-	-	-	-	-	-	2.000.000	360.000	1.200.000
3327	NURHAYATI, SE	1.250.000	225.000	750.000				-	-	-	-	-	-	1.250.000	225.000	750.000
3328	NURHIDAYANI	6.243.055	1.123.750	3.745.833				-	-	-	-	-	-	6.243.055	1.123.750	3.745.833
3329	NURJANAH	905.280	162.500	543.168				-	-	-	-	-	-	905.280	162.500	543.168
3330	NURJANNA	1.500.000	270.000	1.260.000				-	-	-	-	-	-	1.500.000	270.000	1.260.000
3331	NURLAELA PANDAN	2.500.000	450.000	1.500.000				-	-	-	-	-	-	2.500.000	450.000	1.500.000
3332	NURLELA YUMBU	1.291.665	225.000	774.999				-	-	-	-	-	-	1.291.665	225.000	774.999
3333	NURLIAH	-	180.000	600.000				-	-	-	-	-	-	-	180.000	600.000
3334	NURMINA	1.200.000	216.000	720.000				-	-	-	-	-	-	1.200.000	216.000	720.000
2020	NURTUTI MALOHO	2.000.000	360.000	1.200.000				-	-	-	-	-	-	2.000.000	360.000	1.200.000
1008	NURUNG	2.000.000	360.000	1.200.000				-	-	-	-	-	-	2.000.000	360.000	1.200.000
3335	NY. FARIDA	700.000	216.000	888.000				-	-	-	-	-	-	700.000	216.000	888.000
3336	OLA DAEMALAU	1.500.000	270.000	900.000				-	-	-	-	-	-	1.500.000	270.000	900.000
3337	ONAL W ABDILLA	1.200.000	216.000	720.000				-	-	-	-	-	-	1.200.000	216.000	720.000
3338	OPRAIZAL	-	-	900.000				-	-	-	-	-	-	-	-	900.000
3339	PARDIYEM	-	-	-				-	-	-	-	-	-	-	-	-
2017	PARMAN	1.466.444	300.000	975.866				-	-	-	-	-	-	1.466.444	300.000	975.866
3340	PEGGY	1.200.000	216.000	720.000				-	-	-	-	-	-	1.200.000	216.000	720.000
3341	PETRUS	1.250.000	225.000	750.000				-	-	-	-	-	-	1.250.000	225.000	750.000
3342	R ABU HANIFA MASKUR ALI	2.000.000	360.000	1.200.000				-	-	-	-	-	-	2.000.000	360.000	1.200.000
3343	RABUDIN L SIGA	-	181.250	-				-	-	-	-	-	-	-	181.250	-
3344	RAFIGA	1.300.000	234.000	780.000				-	-	-	-	-	-	1.300.000	234.000	780.000
1011	RAHAYU	2.500.000	450.000	1.500.000				-	-	-	-	-	-	2.500.000	450.000	1.500.000
2014	RAHMA YUSUF,SE	1.489.996	214.444	1.251.597				-	-	-	-	-	-	1.489.996	214.444	1.251.597
3009	RAHMAN	2.791.665	232.500	1.674.999				-	-	-	-	-	-	2.791.665	232.500	1.674.999
2011	RAHMAN	1.166.666	480.000	700.000				-	-	-	-	-	-	1.166.666	480.000	700.000
3345	RAHMAN NABINTINA	-	-	458.335				-	-	-	-	-	-	-	-	458.335
1026	RAMLAH SJ	2.500.000	450.000	2.100.000				-	-	-	-	-	-	2.500.000	450.000	2.100.000
3347	RAMLI	1.250.000	225.000	750.000				-	-	-	-	-	-	1.250.000	225.000	750.000
3348	RAMLI	1.250.000	225.000	1.050.000				-	-	-	-	-	-	1.250.000	225.000	1.050.000
3349	RAMPA PILA	1.250.000	225.000	750.000				-	-	-	-	-	-	1.250.000	225.000	750.000
3350	RANDI	1.500.000	270.000	900.000				-	-	-	-	-	-	1.500.000	270.000	900.000
3351	RANNY ANGRAENI	1.250.000	225.000	750.000				-	-	-	-	-	-	1.250.000	225.000	750.000
3352	RATNA ABDULLAH	1.000.000	180.000	600.000				-	-	-	-	-	-	1.000.000	180.000	600.000
3353	RATNA SAENONG	1.200.000	216.000	720.000				-	-	-	-	-	-	1.200.000	216.000	720.000
1033	RIBKA PEGIA	1.888.888	340.000	1.133.333				-	-	-	-	-	-	1.888.888	340.000	1.133.333
2031	RICHARD R NGANTUNG	2.500.000	450.000	1.500.000				-	-	-	-	-	-	2.500.000	450.000	1.500.000
3432	RIDWAN	1.500.000	270.000	900.000				-	-	-	-	-	-	1.500.000	270.000	900.000
3354	RINA	1.250.000	225.000	750.000				-	-	-	-	-	-	1.250.000	225.000	750.000
3355	RINA	1.250.000	225.000	1.050.000				-	-	-	-	-	-	1.250.000	225.000	1.050.000
3356	RIRIN VAWANTI	590.282	106.250	354.169				-	-	-	-	-	-	590.282	106.250	354.169
3357	RISKI	1.500.000	270.000	900.000				-	-	-	-	-	-	1.500.000	270.000	900.000
3358	RISMAN	1.400.000	252.000	840.000				-	-	-	-	-	-	1.400.000	252.000	840.000
3360	ROSDIANA	861.110	155.000	516.666				-	-	-	-	-	-	861.110	155.000	516.666
3361	ROSMAN L	1.250.000	225.000	750.000				-	-	-	-	-	-	1.250.000	225.000	750.000
3362	ROSMIATI	2.475.000	450.000	1.497.000				-	-	-	-	-	-	2.475.000	450.000	1.497.000
3400	ROSMIATI M	1.180.556	212.500	708.334				-	-	-	-	-	-	1.180.556	212.500	708.334
2027	ROSNA	2.291.668	412.500	1.375.001				-	-	-	-	-	-	2.291.668	412.500	1.375.001
3363	ROSNI Z SYAMSUDDIN	694.442	125.000	416.665				-	-	-	-	-	-	694.442	125.000	416.665
3364	ROY RAHMADIN	1.250.000	225.000	750.000				-	-	-	-	-	-	1.250.000	225.000	750.000
3469	RUAIDA	1.145.800	206.250	687.480				-	-	-	-	-	-	1.145.800	206.250	687.480
3365	RUDI FIRDAUS	1.250.000	225.000	750.000				-	-	-	-	-	-	1.250.000	225.000	750.000
3366	RUDI P	1.250.000	225.000	750.000				-	-	-	-	-	-	1.250.000	225.000	750.000
3367	RUKIYAH	1.250.000	225.000	750.000				-	-	-	-	-	-	1.250.000	225.000	750.000
1020	RUSDYN L MASUD	10.000.000	1.800.000	6.000.000				-	-	-	-	-	-	10.000.000	1.800.000	6.000.000
3368	RUSLAN	1.250.000	225.000	1.050.000				-	-	-	-	-	-	1.250.000	225.000	1.050.000
3369	RUSLI	1.250.000	225.000	1.050.000				-	-	-	-	-	-	1.250.000	225.000	1.050.000
3370	RUSLI MOH. AMIN Z	1.066.400	192.000	895.776				-	-	-	-	-	-	1.066.400	192.000	895.776
3371	RUSNO YUNUS	1.250.000	225.000	750.000				-	-	-	-	-	-	1.250.000	225.000	750.000
3372	RUSTAM	-	93.750	1.062.466				-	-	-	-	-	-	-	93.750	1.062.466
3373	RUSTINI	1.055.556	190.000	633.334				-	-	-	-	-	-	1.055.556	190.000	633.334
3374	SABIL ARAFAT, Ssos	1.250.000	225.000	750.000				-	-	-	-	-	-	1.250.000	225.000	750.000
3375	SAHARUDDIN	1.250.000	225.000	750.000				-	-	-	-	-	-	1.250.000	225.000	750.000
3376	SAHID	1.250.000	225.000	750.000				-	-	-	-	-	-	1.250.000	225.000	750.000
3377	SAHLAN MOHAMMAD	900.000	270.000	900.000				-	-	-	-	-	-	900.000	270.000	900.000
3378	SAHMIN MANGATAS	1.035.418	159.028	621.251				-	-	-	-	-	-	1.035.418	159.028	621.251
3379	SAHRUNI	1.180.556	212.500	991.667				-	-	-	-	-	-	1.180.556	212.500	991.667
3380	SAID	684.500	225.000	846.420				-	-	-	-	-	-	684.500	225.000	846.420
2049	SAKIRAN	1.416.666	255.000	850.000				-	-	-	-	-	-	1.416.666	255.000	850.000
3381	SALMAN P	-	-	750.000				-	-	-	-	-	-	-	-	750.000
3382	SAMAD P	-	-	100.000				-	-	-	-	-	-	-	-	100.000
3383	SAMSUL	1.250.000	225.000	1.050.000				-	-	-	-	-	-	1.250.000	225.000	1.050.000
3384	SANTI	1.500.000	270.000	900.000				-	-	-	-	-	-	1.500.000	270.000	900.000
3385	SARFAN	-	-	120.000				-	-	-	-	-	-	-	-	120.000
3386	SARIDA	1.215.278	218.750	729.167				-	-	-	-	-	-	1.215.278	218.750	729.167
3387	SARMIATI	1.000.000	180.000	600.000				-	-	-	-	-	-	1.000.000	180.000	600.000

NO. URUT	NAMA	TUNGGAKAN s/d 31 DESEMBER 2021			KRITERIA KUALITAS DANA BERGULIR											
		POKOK	BUNGA	DENDA	LANCAR			KURANG LANCAR			DIRAGUKAN			MACET		
					POKOK	BUNGA	DENDA	POKOK	BUNGA	DENDA	POKOK	BUNGA	DENDA	POKOK	BUNGA	DENDA
1	2	5	6	7	8	9	10	11	12	13	14	15	16	14	15	16
3388	SELMIATI SIRMAN	1.250.000	225.000	750.000				-	-	-	-	-	-	1.250.000	225.000	750.000
3389	SELWIARITA DOE	1.250.000	225.000	750.000				-	-	-	-	-	-	1.250.000	225.000	750.000
2035	SENANG	2.750.001	495.000	1.650.001				-	-	-	-	-	-	2.750.001	495.000	1.650.001
2039	SENTOT ALIBASAH, MM	2.500.000	450.000	1.500.000				-	-	-	-	-	-	2.500.000	450.000	1.500.000
3390	SIHYANI	104.174	19.000	62.504				-	-	-	-	-	-	104.174	19.000	62.504
3391	SISWANTI	1.250.000	225.000	750.000				-	-	-	-	-	-	1.250.000	225.000	750.000
3392	SITI AISAH	2.000.000	360.000	1.680.000				-	-	-	-	-	-	2.000.000	360.000	1.680.000
3393	SITTI HINDUN MAKAHENGGENG	1.250.000	225.000	750.000				-	-	-	-	-	-	1.250.000	225.000	750.000
3394	SITTI RABIA	1.250.000	225.000	750.000				-	-	-	-	-	-	1.250.000	225.000	750.000
2050	SITTI RAHMA	3.000.000	540.000	1.800.000				-	-	-	-	-	-	3.000.000	540.000	1.800.000
3395	SIWI DIAN AGUSTIN	1.500.000	270.000	900.000				-	-	-	-	-	-	1.500.000	270.000	900.000
3396	SLAMET INWAR HASYIM	2.000.000	360.000	1.200.000				-	-	-	-	-	-	2.000.000	360.000	1.200.000
3397	SOFYAN	1.250.000	225.000	750.000				-	-	-	-	-	-	1.250.000	225.000	750.000
3398	SOPIANA BORMAN	1.250.000	225.000	750.000				-	-	-	-	-	-	1.250.000	225.000	750.000
3399	SRI S SITTI AISYAH	-	174.000	-				-	-	-	-	-	-	-	174.000	-
2003	SRI SUNARSIH	2.430.556	437.500	1.458.334				-	-	-	-	-	-	2.430.556	437.500	1.458.334
3470	SRIYANTI	1.333.332	240.000	1.119.999				-	-	-	-	-	-	1.333.332	240.000	1.119.999
3472	SUAIB AHMAD	916.200	165.000	549.720				-	-	-	-	-	-	916.200	165.000	549.720
3401	SUANDI	1.250.000	225.000	750.000				-	-	-	-	-	-	1.250.000	225.000	750.000
3403	SUARDI	927.556	212.500	900.587				-	-	-	-	-	-	927.556	212.500	900.587
3402	SUARDI	-	225.000	-				-	-	-	-	-	-	-	225.000	-
3404	SUARDIN	1.250.000	225.000	750.000				-	-	-	-	-	-	1.250.000	225.000	750.000
3405	SUBRI	1.250.000	225.000	750.000				-	-	-	-	-	-	1.250.000	225.000	750.000
3406	SUDARSO H	1.500.000	270.000	1.260.000				-	-	-	-	-	-	1.500.000	270.000	1.260.000
3467	SUDIRMAN	1.250.000	225.000	750.000				-	-	-	-	-	-	1.250.000	225.000	750.000
2042	SUDIRMAN AL-IDRUS	1.048.884	190.000	672.529				-	-	-	-	-	-	1.048.884	190.000	672.529
3407	SUHARMADI, SH	1.166.664	210.000	699.998				-	-	-	-	-	-	1.166.664	210.000	699.998
3408	SUHARNI	1.145.834	206.250	687.500				-	-	-	-	-	-	1.145.834	206.250	687.500
3410	SUKARMIN	1.500.000	225.000	900.000				-	-	-	-	-	-	1.500.000	225.000	900.000
3409	SUKARMIN	-	12.500	(107.874)				-	-	-	-	-	-	-	12.500	(107.874)
3411	SUKARTI	475.000	225.000	750.000				-	-	-	-	-	-	475.000	225.000	750.000
3412	SUKRAH	1.200.000	216.000	720.000				-	-	-	-	-	-	1.200.000	216.000	720.000
3413	SUKRI	1.250.000	225.000	750.000				-	-	-	-	-	-	1.250.000	225.000	750.000
3414	SULAEMAN LAMAU	1.250.000	225.000	750.000				-	-	-	-	-	-	1.250.000	225.000	750.000
2013	SUMARJI	2.000.000	360.000	1.200.000				-	-	-	-	-	-	2.000.000	360.000	1.200.000
3415	SUMIATI	1.250.000	225.000	750.000				-	-	-	-	-	-	1.250.000	225.000	750.000
3416	SUNDARIYATIN	1.250.000	225.000	750.000				-	-	-	-	-	-	1.250.000	225.000	750.000
1001	SUPRIN	-	-	1.890.000				-	-	-	-	-	-	-	-	1.890.000
3417	SUPTINA	1.250.000	225.000	750.000				-	-	-	-	-	-	1.250.000	225.000	750.000
3418	SURATMI	29.202	-	17.521				-	-	-	-	-	-	29.202	-	17.521
3419	SURIANTO	-	262.000	-				-	-	-	-	-	-	-	262.000	-
3420	SURIATI KARTA SANTOSO	1.250.000	225.000	750.000				-	-	-	-	-	-	1.250.000	225.000	750.000
3421	SURYANI	1.200.000	216.000	720.000				-	-	-	-	-	-	1.200.000	216.000	720.000
3422	SURYANI	1.200.000	216.000	720.000				-	-	-	-	-	-	1.200.000	216.000	720.000
3423	SURYANI M LAMASE	972.222	175.000	583.333				-	-	-	-	-	-	972.222	175.000	583.333
3425	SUTERA PEPUTUNGAN, SH	805.554	145.000	483.332				-	-	-	-	-	-	805.554	145.000	483.332
3426	SUTRISNO	1.000.000	180.000	600.000				-	-	-	-	-	-	1.000.000	180.000	600.000
3427	SUWARDI	1.215.278	218.750	729.167				-	-	-	-	-	-	1.215.278	218.750	729.167
3428	SUYONO	-	-	720.000				-	-	-	-	-	-	-	-	720.000
3429	SYAFRI LAIHI	1.250.000	225.000	1.050.000				-	-	-	-	-	-	1.250.000	225.000	1.050.000
3430	SYAHRUNI	1.250.000	225.000	750.000				-	-	-	-	-	-	1.250.000	225.000	750.000
3431	SYAIFUL, MK	1.033.335	186.000	620.001				-	-	-	-	-	-	1.033.335	186.000	620.001
3473	SYAMSINA FIRDAUS	1.500.000	270.000	900.000				-	-	-	-	-	-	1.500.000	270.000	900.000
3433	SYAMSUDUN HB	1.250.000	225.000	750.000				-	-	-	-	-	-	1.250.000	225.000	750.000
3434	TALIB	1.100.000	225.000	732.000				-	-	-	-	-	-	1.100.000	225.000	732.000
3435	TANGGISO	590.282	106.250	354.169				-	-	-	-	-	-	590.282	106.250	354.169
3436	TANTI	1.250.000	225.000	750.000				-	-	-	-	-	-	1.250.000	225.000	750.000
3437	TARSO SUWITO GIANO	972.222	175.000	583.333				-	-	-	-	-	-	972.222	175.000	583.333
3438	TASMIN B	1.000.000	180.000	600.000				-	-	-	-	-	-	1.000.000	180.000	600.000
3439	TENY RAHMAN	1.133.334	204.000	680.000				-	-	-	-	-	-	1.133.334	204.000	680.000
3440	THAMRIN LAMAKATTANG, S.Sos	1.500.000	270.000	900.000				-	-	-	-	-	-	1.500.000	270.000	900.000
3441	THOMAS LIMBONG	-	-	6.300.000				-	-	-	-	-	-	-	-	6.300.000
3442	TISA	1.500.000	270.000	900.000				-	-	-	-	-	-	1.500.000	270.000	900.000
3443	TIS'AT	1.250.000	225.000	750.000				-	-	-	-	-	-	1.250.000	225.000	750.000
3444	TITUS GESADOMBU	899.400	162.000	539.640				-	-	-	-	-	-	899.400	162.000	539.640
2009	TUTI IRIANI	1.113.776	200.000	668.266				-	-	-	-	-	-	1.113.776	200.000	668.266
3446	UMAR	1.250.000	225.000	750.000				-	-	-	-	-	-	1.250.000	225.000	750.000
3445	UPE	759.500	225.000	873.420				-	-	-	-	-	-	759.500	225.000	873.420
3447	WAGIMAN MUSLIMIN	1.000.000	180.000	600.000				-	-	-	-	-	-	1.000.000	180.000	600.000
3448	WAGIYAH	1.250.000	225.000	750.000				-	-	-	-	-	-	1.250.000	225.000	750.000
3449	WAHYUDI	1.250.000	225.000	750.000				-	-	-	-	-	-	1.250.000	225.000	750.000
3450	WAKKAN	1.250.000	225.000	750.000				-	-	-	-	-	-	1.250.000	225.000	750.000

NO. URUT	NAMA	TUNGGAKAN s/d 31 DESEMBER 2021			KRITERIA KUALITAS DANA BERGULIR											
		POKOK	BUNGA	DENDA	LANCAR			KURANG LANCAR			DIRAGUKAN			MACET		
					POKOK	BUNGA	DENDA	POKOK	BUNGA	DENDA	POKOK	BUNGA	DENDA	POKOK	BUNGA	DENDA
1	2	5	6	7	8	9	10	11	12	13	14	15	16	14	15	16
3451	WARDA	1.250.000	225.000	750.000				-	-	-	-	-	-	1.250.000	225.000	750.000
3452	WARSITO	1.500.000	270.000	900.000				-	-	-	-	-	-	1.500.000	270.000	900.000
2044	WARTINAH	34.000	-	20.400				-	-	-	-	-	-	34.000	-	20.400
3453	WATRI MAHMUD	104.174	18.750	62.504				-	-	-	-	-	-	104.174	18.750	62.504
3229	WIDAYATI	1.250.000	225.000	750.000				-	-	-	-	-	-	1.250.000	225.000	750.000
3454	WIDODO S	1.200.000	216.000	720.000				-	-	-	-	-	-	1.200.000	216.000	720.000
2018	WINDU DUNIA	2.000.000	360.000	1.200.000				-	-	-	-	-	-	2.000.000	360.000	1.200.000
3457	YANI	2.000.000	360.000	1.680.000				-	-	-	-	-	-	2.000.000	360.000	1.680.000
3455	YANWAR TANGNGA	1.250.000	225.000	1.050.000				-	-	-	-	-	-	1.250.000	225.000	1.050.000
1010	YARNELI	-	-	-				-	-	-	-	-	-	-	-	-
1022	YORDAN DASO	2.000.000	360.000	1.200.000				-	-	-	-	-	-	2.000.000	360.000	1.200.000
3456	YOSPINA L	-	174.000	-				-	-	-	-	-	-	-	174.000	-
3458	YUNISAR	622.220	112.000	373.332				-	-	-	-	-	-	622.220	112.000	373.332
3459	YUNUS LATEE	1.200.000	216.000	720.000				-	-	-	-	-	-	1.200.000	216.000	720.000
3460	YUNUS PEMBONAN	1.250.000	225.000	1.050.000				-	-	-	-	-	-	1.250.000	225.000	1.050.000
3461	YUSRI	1.250.000	225.000	750.000				-	-	-	-	-	-	1.250.000	225.000	750.000
3462	YUSTIN OMA POBA	1.500.000	270.000	900.000				-	-	-	-	-	-	1.500.000	270.000	900.000
3463	ZAHRA IDRIS ABDURAHIM	1.000.000	180.000	600.000				-	-	-	-	-	-	1.000.000	180.000	600.000
2010	ZAMRUD	1.500.000	270.000	900.000				-	-	-	-	-	-	1.500.000	270.000	900.000
3464	ZULFIA MAKARAU	-	175.310	-				-	-	-	-	-	-	-	175.310	-
3465	ZULFIN	1.050.000	225.000	726.000				-	-	-	-	-	-	1.050.000	225.000	726.000
0	0	-	-	-				-	-	-	-	-	-	-	-	-
0	Setoran tgl 30/05/13	(1.258.400)	-	-				-	-	-	-	-	-	(1.258.400)	-	-
0	Setoran tahun 2015	(82.740.166)	(192.000)	-				-	-	-	-	-	-	(82.740.166)	(192.000)	-
0	ALIAS DAN ANONIM	(49.952.562)	(7.836.242)	-				-	-	-	-	-	-	(49.952.562)	(7.836.242)	-
0	0	-	-	0				-	-	-	-	-	-	-	-	-
	JUMLAH	619.700.796	133.658.166	511.080.836				-	-	-	-	-	-	619.700.796	133.658.166	511.080.836

ASET LAIN LAIN NON BMD - PENJUALAN ANGSURAN RUMAH DINAS
PEMERINTAH PROVINSI SULAWESI TENGAH
TAHUN ANGGARAN 2021
(Dalam Rupiah)

SKPD	NAMA	HARGA ANGS	SK	SK MURNI	LHP	TERTAGIH	2016	2017	2018	2019	2020	TOTAL 2010-2020	SALDO PIUTANG
1	2	3	4	5	6	7	9	10	11	12	13	14	15
SETDA	H. Daniel Reppy, SIP	14,595,000	1-Feb-10	14,595,000	27,005,000	27,005,000	-	-	-	-	-	32,005,000	*(5,000,000)*
SETDA	Ida Nursanti, SH	19,200,000	1-Feb-10	19,200,000	-	19,200,000	-	-	2,600,000	-	40,000,000	61,800,000	*(42,600,000)*
SETDA	J. W. Tobaniah	27,240,000	1-Feb-10	27,240,000	36,424,000	36,424,000	-	-	-	-	-	27,240,000	9,184,000
SETDA	Kamsul	14,295,000	1-Feb-10	14,295,000	26,365,000	26,365,000	-	-	-	-	-	14,081,000	12,284,000
NAKER	Ali Rizal Binol	14,565,000	1-Feb-10	14,565,000	-	14,565,000	-	-	2,500,000	-	-	17,065,000	*(2,500,000)*
NAKER	Elfira	5,022,000	1-Feb-10	5,022,000	-	5,022,000	-	-	-	-	-	5,022,500	*(500)*
NAKER	Elfis	7,006,000	1-Feb-10	7,006,000	11,582,000	11,582,000	-	-	-	-	-	8,006,000	3,576,000
NAKER	Syamsudin	5,086,000	1-Feb-10	5,086,000	7,742,000	7,742,000	-	-	-	-	-	7,554,500	187,500
NAKER	Tadjuddin Kalalla	18,375,000	1-Feb-10	18,375,000	-	18,375,000	-	-	-	-	-	5,450,000	12,925,000
DINKES	Dr. Abd Hamid Noorsaman	20,160,500	1-Feb-10	20,160,500	94,268,500	94,268,500	-	-	-	-	-	62,268,500	32,000,000
DINKES	Dr. Fikri Hamzens	24,940,000	1-Feb-10	24,940,000	109,940,000	109,940,000	-	-	-	-	-	24,940,000	85,000,000
DINKES	Dr. Ignatius O. M Larope	21,226,500	1-Feb-10	21,226,500	100,300,500	100,300,500	-	-	-	-	-	21,226,500	79,074,000
DISTANI	Ir. Amrullah Bannu	16,350,000	1-Feb-10	16,350,000	63,150,000	63,150,000	-	-	-	-	-	16,350,000	46,800,000
DISTANI	Nico Manganti	11,973,000	1-Feb-10	11,973,000	29,119,500	29,119,500	-	-	-	-	-	10,868,300	18,251,200
DIKDA	Ny. Mustangka	6,000,000	1-Feb-10	6,000,000	15,660,000	15,660,000	-	-	7,245,000	-	-	15,435,000	225,000
DISTANI	Syamsul Bahri	5,573,000	1-Feb-10	5,573,000	13,864,500	13,864,500	-	-	-	2,000,000	-	11,929,500	1,935,000
PU	Abd. Hafid Akil	6,405,000	1-Feb-10	6,405,000	-	6,405,000	-	-	-	-	-	6,862,000	*(457,000)*
PU	Anshar Markete	5,062,500	1-Feb-10	5,062,500	11,362,500	11,362,500	-	-	-	-	-	6,262,500	5,100,000
PU	Ashar Abidin	8,212,500	1-Feb-10	8,212,500	18,712,500	18,712,500	-	-	-	-	-	18,959,000	*(246,500)*
PU	Dinhar, A.Md	6,664,500	1-Feb-10	6,664,500	9,121,500	9,121,500	-	-	-	-	-	8,844,500	277,000
PU	Drs. Sukisdi	12,821,000	1-Feb-10	12,821,000	17,754,500	17,754,500	-	-	-	-	-	17,562,500	192,000
PU	Haryanto, BE	11,268,000	1-Feb-10	11,268,000	58,068,000	58,068,000	-	-	-	-	-	11,268,000	46,800,000
PU	Henry Rubyana	7,312,500	1-Feb-10	7,312,500	15,712,500	15,712,500	-	-	-	-	-	12,312,500	3,400,000
PU	Husin O. Sandagang	4,942,500	1-Feb-10	4,942,500	10,962,500	10,962,500	-	-	-	-	-	5,942,500	5,020,000
PU	I Supanyo, ST	10,869,000	1-Feb-10	10,869,000	20,085,000	20,085,000	-	-	-	-	-	21,494,000	*(1,409,000)*
PU	Ilham, SE	12,949,000	1-Feb-10	12,949,000	25,285,000	25,285,000	-	-	-	-	-	21,785,000	3,500,000
PU	Ir. Aryan Gafur	11,309,500	1-Feb-10	11,309,500	13,220,500	13,220,500	-	-	-	-	-	11,309,500	1,911,000
PU	Ir. Hj Muh Saad	11,035,000	1-Feb-10	11,035,000	31,335,000	31,335,000	-	-	-	-	-	16,035,000	15,300,000
PU	Irwan Duwilang, S.Sos	9,551,000	1-Feb-10	9,551,000	48,151,000	48,151,000	-	-	-	-	-	9,551,000	38,600,000
PU	Irwan Latuna	7,020,000	1-Feb-10	7,020,000	15,210,000	15,210,000	-	-	-	-	-	16,695,000	*(1,485,000)*
PU	Iryan Purnomo, BBA	9,462,000	1-Feb-10	9,462,000	13,089,000	13,089,000	-	-	-	-	-	10,458,000	2,631,000
PU	Julius CH. Rauw	6,387,000	1-Feb-10	6,387,000	13,935,000	13,935,000	-	-	-	-	-	14,255,000	*(320,000)*
PU	Moh. Sugito	5,310,000	1-Feb-10	5,310,000	10,110,000	10,110,000	-	-	-	-	4,800,000	10,110,000	-
PU	Moh. Yuko Akib	19,240,000	1-Feb-10	19,240,000	53,240,000	53,240,000	-	-	-	-	-	30,240,000	23,000,000
PU	Muhlis Nurdin	5,310,000	1-Feb-10	5,310,000	12,030,000	12,030,000	-	-	-	-	-	12,226,000	*(196,000)*
PU	Nomia Tajimo	8,677,500	1-Feb-10	8,677,500	20,577,500	20,577,500	4,000,000	-	-	-	-	15,577,500	5,000,000
PU	Pramono, ST, Spi	10,703,000	1-Feb-10	10,703,000	15,168,500	15,168,500	-	-	-	-	-	10,703,000	4,465,500
PU	Rahmad Pakaji	9,292,500	1-Feb-10	9,292,500	19,942,500	19,942,500	-	-	15,830,500	-	-	20,343,000	*(400,500)*

SKPD	NAMA	HARGA ANGS	SK	SK MURNI	LKP	TERTAGIH	2016	2017	2018	2019	2020	TOTAL 2010-2020	SALDO PIUTANG
1	2	3	4	5	6	7	9	10	11	12	13	14	15
PU	Ram'idah	19,916,000	1-Feb-10	19,916,000	-	19,916,000	-	-	-	-		11,636,000	8,280,000
PU	Ridwan Hasyim	19,240,000	1-Feb-10	19,240,000	53,240,000	53,240,000	-	-	-	-		19,240,000	34,000,000
PU	Sahabudin	8,002,500	1-Feb-10	8,002,500	18,012,500	18,012,500	-	-	-	-		8,002,500	10,010,000
PU	Sihadi	8,077,560	1-Feb-10	8,077,560	18,577,560	18,577,560	-	-	-	-		8,077,560	10,500,000
PU	Siyane	11,827,000	1-Feb-10	11,827,000	17,306,500	17,306,500	-	-	-	-		11,827,000	5,479,500
PU	Sudibiyo, S.Sos	15,384,500	1-Feb-10	15,384,500	21,839,000	21,839,000	-	-	-	-		21,609,000	230,000
PU	Tinus	6,216,500	1-Feb-10	6,216,500	8,400,500	8,400,500	-	-	-	-		6,216,500	2,184,000
PU	Weri Warsoma, BE	9,555,000	1-Feb-10	9,555,000	13,650,000	13,650,000	-	-	-	-		13,292,000	358,000
DINKOP	Abdillah, SH	14,460,000	1-Feb-10	14,460,000	-	14,460,000	-	-	-	-		-	14,460,000
DINKOP	Djasmin, SE	22,725,000	1-Feb-10	22,725,000	31,125,000	31,125,000	-	-	1,500,000	6,900,000		31,125,000	-
DINKOP	Drs. Herman Pandar, MM	32,437,500	1-Feb-10	32,437,500	68,437,500	68,437,500	-	-	-	-		32,437,500	36,000,000
DINKOP	Drs. Sijamta HS	18,540,000	1-Feb-10	18,540,000	-	18,540,000	-	-	-	-		22,817,600	*(4,277,600)*
DINKOP	Simon YS Ratanna, SE	28,454,500	1-Feb-10	28,454,500	-	28,454,500	-	-	-	-		28,454,000	500
DISHUB	Djoni Matimpas	30,890,500	1-Feb-10	30,890,500	83,467,000	83,467,000	-	-	-	-		30,890,500	52,576,500
DISHUB	Drs. Idid Kurniadi	29,161,000	1-Feb-10	29,161,000	89,655,000	89,655,000	-	-	-	-		34,202,240	55,452,760
UNTAD	Dra. Aziah Abd Rauf	13,581,000	1-Feb-10	13,581,000	22,005,000	22,005,000	-	-	-	-		13,581,000	8,424,000
UNTAD	Drs, H. Baso Siodjang	15,057,000	1-Feb-10	15,057,000	17,703,000	17,703,000	-	-	-	-		13,871,000	3,832,000
UNTAD	Ir. SG Sunaryanto	13,923,500	1-Feb-10	13,923,500	27,257,500	27,257,500	-	-	-	-		13,923,500	13,334,000
UNTAD	Katimin Nirboyo	15,563,500	1-Feb-10	15,563,500	18,356,500	18,356,500	-	-	-	-		15,563,500	2,793,000
UNTAD	Prof. H. Tjatjo Thaha, M.Si	17,208,500	1-Feb-10	17,208,500	29,532,500	29,532,500	-	21,524,500	-	-		25,524,500	4,008,000
UNTAD	Thaha Aljufri, SE	15,795,000	1-Feb-10	15,795,000	31,725,000	31,725,000	-	-	-	-		15,795,000	15,930,000
PU POSO	PEGAWAI EKS PU POSO	827,648,000	1-May-10	827,648,000	-	827,648,000	-	-	-	-		518,080,000	309,568,000
SETDA	Amin Hasan	11,250,000	1-Sep-10	11,250,000	-	11,250,000	-	-	-	-		-	11,250,000
SETDA	Drs. Hasran	9,510,000	1-Sep-10	9,510,000	17,534,000	17,534,000	-	4,000,000	-	2,758,000		17,534,000	-
SETDA	Drs. Muhdar	5,962,500	1-Sep-10	5,962,500	-	5,962,500	-	-	-	-		-	5,962,500
SETDA	Elvis	12,750,000	1-Sep-10	12,750,000	-	12,750,000	-	-	-	-		-	12,750,000
SETDA	Emmy Tondji	14,430,000	1-Sep-10	14,430,000	28,030,000	28,030,000	-	-	-	-		5,760,000	22,270,000
SETDA	Herlina	7,145,000	1-Sep-10	7,145,000	-	7,145,000	-	-	-	-		-	7,145,000
SETDA	Hj. Suarni, S.Sos	5,962,500	1-Sep-10	5,962,500	-	5,962,500	-	-	-	-		754,400	5,208,100
SETDA	Hendra	7,875,000	1-Sep-10	7,875,000	-	7,875,000	-	-	-	-		-	7,875,000
SETDA	Djemmi Pieters	7,145,000	1-Sep-10	7,145,000	-	7,145,000	-	-	-	-		6,783,000	362,000
SETDA	Muh. Darus Hi. Mahmud	5,962,500	1-Sep-10	5,962,500	-	5,962,500	-	-	-	-		-	5,962,500
SETDA	Ny Marsus Landung	6,540,000	1-Sep-10	6,540,000	11,198,000	11,198,000	2,100,000	-	2,000,000	500,000		11,504,000	*(306,000)*
SETDA	Sakinah	13,500,000	1-Sep-10	13,500,000	-	13,500,000	-	-	-	-		-	13,500,000
SETDA	Suhatun Munarso	10,537,500	1-Sep-10	10,537,500	-	10,537,500	-	-	-	-		-	10,537,500
SETDA	Tasman	7,145,000	1-Sep-10	7,145,000	-	7,145,000	-	-	-	-		6,220,500	924,500
SETDA	Zam'ani Pila	5,962,500	1-Sep-10	5,962,500	-	5,962,500	-	-	-	-		-	5,962,500
SETOA	Zulaeha Makarama, BSc	11,332,500	1-Sep-10	11,332,500	19,356,500	19,356,500	-	-	-	-		21,356,500	*(2,000,000)*
NAKER	Abdullah Terru, BA	6,480,000	1-Sep-10	6,480,000	-	6,480,000	-	-	-	-		3,645,000	2,835,000
NAKER	Amir Hasan, BBA	15,645,000	1-Sep-10	15,645,000	35,645,000	35,645,000	-	28,000,000	-	-	2,750,000	35,645,000	-
NAKER	Asmawi	7,557,500	1-Sep-10	7,557,500	-	7,557,500	-	-	-	-		7,556,000	1,500

SKPD	NAMA	HARGA ANGS	SK	SK MURNI	LHP	TERTAGIH	2016	2017	2018	2019	2020	TOTAL 2010-2020	SALDO PIUTANG
1	2	3	4	5	6	7	9	10	11	12	13	14	15
NAKER	Daeng Maria Pimpilembah	7,230,000	1-Sep-10	7,230,000	-	7,230,000	-	-	-	-		7,122,000	108,000
NAKER	Djuwaeriah	5,342,000	1-Sep-10	5,342,000	8,254,000	8,254,000	-	-	-	-		3,518,000	4,736,000
NAKER	Drs. Sa'adon B. Lawira	13,225,000	1-Sep-10	13,225,000	-	13,225,000	-	-	-	-		1,345,000	11,880,000
NAKER	Eman Setiadi, S.Sos	6,846,000	1-Sep-10	6,846,000	16,230,000	16,230,000	-	-	-	-		14,190,000	2,040,000
NAKER	Hikmat Syuaeb, SH	14,430,000	1-Sep-10	14,430,000	35,645,000	35,645,000	-	20,000,000	-	-		35,930,000	*(285,000)*
NAKER	Hj. Muna Hi. Lewong	4,926,000	1-Sep-10	4,926,000	7,422,000	7,422,000	500,000	-	-	-		7,426,000	*(4,000)*
NAKER	Holis Susanto E	6,380,000	1-Sep-10	6,380,000	-	6,380,000	-	-	-	-		1,915,000	4,465,000
NAKER	I Wayan Sariyana	13,225,000	1-Sep-10	13,225,000	-	13,225,000	-	-	-	-		12,845,000	380,000
NAKER	Kastar	6,238,000	1-Sep-10	6,238,000	-	6,238,000	-	-	-	-		2,814,500	3,423,500
NAKER	Mahripin, S.Sos	6,380,000	1-Sep-10	6,380,000	-	6,380,000	-	1,045,000	-	-		6,570,000	*(190,000)*
NAKER	Malik Tanase	8,030,000	1-Sep-10	8,030,000	-	8,030,000	-	-	-	-		5,288,000	2,742,000
NAKER	Masdudin	7,678,000	1-Sep-10	7,678,000	-	7,678,000	-	-	-	-		5,963,000	1,715,000
NAKER	Mpora	7,230,000	1-Sep-10	7,230,000	-	7,230,000	-	-	-	-		7,032,000	198,000
NAKER	Ny. Achmad Taleba	8,680,000	1-Sep-10	8,680,000	-	8,680,000	-	-	-	-		5,240,000	3,440,000
NAKER	Ratmo Junaidi	7,557,500	1-Sep-10	7,557,500	-	7,557,500	-	-	-	-		7,556,500	1,000
NAKER	Ratna Sri BM	11,710,000	1-Sep-10	11,710,000	-	11,710,000	-	-	-	-		54,105,000	*(42,395,000)*
NAKER	Rijaluddin	8,702,000	1-Sep-10	8,702,000	-	8,702,000	-	-	-	-		902,000	7,800,000
DINKES	I Nomman Langkamuda	6,440,000	1-Sep-10	6,440,000	-	6,440,000	-	-	12,140,000	-		12,880,000	*(6,440,000)*
DINKES	Dr. A. Mukramin Amran	19,150,000	1-Sep-10	19,150,000	56,460,000	56,460,000	-	-	-	-	37,310,000	56,460,000	-
DINKES	Nurdin S. Dg Kulle	11,240,000	1-Sep-10	11,240,000	-	11,240,000	-	-	-	-		22,315,000	*(11,075,000)*
DISTANI	Ir. Istanius Arumpone	19,658,000	1-Sep-10	19,658,000	70,826,000	70,826,000	7,000,000	5,000,000	-	30,516,000		70,826,000	-
KESWAN	Ahmad	12,593,000	1-Sep-10	12,593,000	22,113,000	22,113,000	705,000	-	-	1,640,000	1,500,000	19,613,000	2,500,000
KESWAN	Ny Advent L. Lateka	13,245,000	1-Sep-10	13,245,000	33,645,000	33,645,000	-	-	-	-		13,245,000	20,400,000
PU	Abd. Haris	8,250,000	1-Sep-10	8,250,000	11,260,000	11,260,000	-	-	-	-		560,000	10,700,000
PU	Amuddin	14,301,500	1-Sep-10	14,301,500	-	14,301,500	-	-	-	-		5,376,500	8,925,000
PU	Andi M.	8,750,000	1-Sep-10	8,750,000	-	8,750,000	-	-	-	-		890,000	7,860,000
PU	Anna	8,750,000	1-Sep-10	8,750,000	-	8,750,000	-	-	-	-		-	8,750,000
PU	Ansar	8,750,000	1-Sep-10	8,750,000	-	8,750,000	-	-	-	-		-	8,750,000
PU	Arham	19,125,000	1-Sep-10	19,125,000	-	19,125,000	-	-	-	-		14,125,000	5,000,000
PU	Djojo Kardjo, ST	9,181,500	1-Sep-10	9,181,500	47,581,500	47,581,500	-	-	-	-		47,582,000	*(500)*
PU	H. Basri Yunus, ST	10,305,000	1-Sep-10	10,305,000	23,955,000	23,955,000	-	-	-	-		17,955,000	6,000,000
PU	Haraki Baide, SE	7,755,000	1-Sep-10	7,755,000	-	7,755,000	-	-	-	-		10,995,000	*(3,240,000)*
PU	Hasbullah Uda'a, ST	9,551,000	1-Sep-10	9,551,000	48,151,000	48,151,000	-	-	-	-		9,551,000	38,600,000
PU	I Wayan Karyana, ST	11,125,000	1-Sep-10	11,125,000	-	11,125,000	-	-	-	-		14,380,000	*(3,255,000)*
PU	Ir. Mustari	12,500,000	1-Sep-10	12,500,000	-	12,500,000	-	-	-	-		5,014,000	7,486,000
PU	Irsan	7,035,000	1-Sep-10	7,035,000	-	7,035,000	-	-	-	-		2,035,000	5,000,000
PU	Jafar	12,500,000	1-Sep-10	12,500,000	-	12,500,000	-	-	-	-		-	12,500,000
PU	Jasim, A.Md	6,014,000	1-Sep-10	6,014,000	-	6,014,000	-	-	-	-		7,629,000	*(1,615,000)*

SKPD	NAMA	HARGA ANGS	SK	SK MURNI	LHP	TERTAGIH	2016	2017	2018	2019	2020	TOTAL 2010-2020	SALDO PIUTANG
1	2	3	4	5	6	7	9	10	11	12	13	14	15
PU	Muda Sinurat	10,305,000	1-Sep-10	10,305,000	23,955,000	23,955,000	-	-	-	-		10,305,000	13,650,000
PU	Mustakim	8,750,000	1-Sep-10	8,750,000	-	8,750,000	-	-	-	-		1,000,000	7,750,000
PU	Ny Mahmud Mire	11,025,000	1-Sep-10	11,025,000	-	11,025,000	-	-	-	-		12,240,000	*(1,215,000)*
PU	Puspawaty Muslimin, SE	12,500,000	1-Sep-10	12,500,000	-	12,500,000	-	-	-	-		1,250,000	11,250,000
PU	Rony Anugrah	11,250,000	1-Sep-10	11,250,000	-	11,250,000	-	-	-	-		1,750,000	9,500,000
PU	Rony Kapat	9,608,500	1-Sep-10	9,608,500	-	9,608,500	-	-	-	-		12,260,500	*(2,652,000)*
PU	Sutarman	8,750,000	1-Sep-10	8,750,000	-	8,750,000	-	-	-	-		1,250,000	7,500,000
PU	Tugiman	8,750,000	1-Sep-10	8,750,000	-	8,750,000	-	-	-	-		1,000,000	7,750,000
PU	Zeinab A.	8,500,000	1-Sep-10	8,500,000	-	8,500,000	-	-	-	-		1,500,000	7,000,000
DINKOP	Abd Gani, SE	6,150,000	1-Sep-10	6,150,000	-	6,150,000	-	-	500,000	6,400,000		13,202,000	*(7,052,000)*
DINKOP	Hikmah, S. Sos	15,225,000	1-Sep-10	15,225,000	-	15,225,000	-	-	-	-		-	15,225,000
DINKOP	Nurfaida Hi. Zaini	15,170,000	1-Sep-10	15,170,000	-	15,170,000	-	-	-	-		2,320,000	12,850,000
DINKOP	Ramti Momijo	5,904,000	1-Sep-10	5,904,000	-	5,904,000	-	-	-	-		-	5,904,000
DINKOP	Yusuf Guling, SE	8,200,000	1-Sep-10	8,200,000	-	8,200,000	-	-	-	8,200,000		16,400,000	*(8,200,000)*
DISHUT	Suiyonsi F. Singkali	16,100,000	1-Sep-10	16,100,000	28,100,000	28,100,000	-	-	-	-		18,100,000	10,000,000
UNTAD	Drs Amir Tahawila	18,747,000	1-Sep-10	18,747,000	22,338,000	22,338,000	-	-	-	-		22,339,000	*(1,000)*
UNTAD	Moh. Gufran	9,266,000	1-Sep-10	9,266,000	-	9,266,000	-	-	-	-		3,286,000	5,980,000
UNTAD	Ny. D. Rahimbera	17,917,000	1-Sep-10	17,917,000	-	17,917,000	-	-	-	-		17,927,000	*(10,000)*
UNTAD	Suddin Supu	13,540,000	1-Sep-10	13,540,000	15,797,500	15,797,500	-	-	-	-		16,072,500	*(275,000)*
SETDA	Lukman Muin Bawarong	22,340,000	1-Apr-11	22,340,000	-	22,340,000	-	-	-	-		20,000,000	2,340,000
NAKER	Gutomo	9,278,000	1-Apr-11	9,278,000	23,830,000	23,830,000	-	-	-	-		15,439,000	8,391,000
NAKER	Ny. A.K. Mallisa	19,510,000	1-Apr-11	19,510,000	-	19,510,000	-	-	-	-		27,327,000	*(7,817,000)*
NAKER	Ora. Riwati	8,909,000	1-Apr-11	8,909,000	13,845,000	13,845,000	-	-	-	-		9,440,400	4,404,600
NAKER	Raismin	8,830,000	1-Apr-11	8,830,000	15,230,000	15,230,000	-	-	-	-		8,547,000	6,683,000
NAKER	Sukma Maturaga	6,494,000	1-Apr-11	6,494,000	-	6,494,000	-	-	-	-		3,327,500	3,166,500
DINKES	dr. Faridnan. SpAn	42,443,000	1-Apr-11	42,443,000	124,455,000	124,455,000	-	-	-	-		42,443,000	82,012,000
DINKES	dr. Isharwati	32,817,500	1-Apr-11	32,817,500	-	32,817,500	-	-	-	-		67,217,500	*(34,400,000)*
DINKOP	Ny. Ilham	25,461,000	1-Apr-11	25,461,000	-	25,461,000	-	-	12,500,000	-		17,961,000	7,500,000
PU	Muchlis Mustafa	8,606,000	1-Apr-11	8,606,000	-	8,606,000	-	-	-	-		11,258,000	*(2,652,000)*
PU	Oudi Yulianto	9,555,000	1-Apr-11	9,555,000	-	9,555,000	-	-	-	-		2,279,500	7,275,500
PU	Azis	6,366,000	1-Apr-11	6,366,000	-	6,366,000	-	-	-	-		9,018,000	*(2,652,000)*
PU	Rahmat	7,806,000	1-Apr-11	7,806,000	11,082,000	11,082,000	-	8,568,000	-	-		8,568,000	2,514,000
PU	Pujo Yatmoko	8,531,000	1-Apr-11	8,531,000	-	8,531,000	-	-	-	-		11,183,000	*(2,652,000)*
PU	Muliyono Parimin	7,200,000	1-Apr-11	7,200,000	-	7,200,000	-	-	-	-		-	7,200,000
PU	Samuji	24,000,000	1-Apr-11	24,000,000	-	24,000,000	-	-	-	-		-	24,000,000
PU	Abd. Samad	24,000,000	1-Apr-11	24,000,000	-	24,000,000	-	-	-	-		20,000,000	4,000,000
UNTAD	Mappasoro Raising, SE	13,581,000	1-Apr-11	13,581,000	15,849,000	15,849,000	-	-	-	2,268,000		15,849,000	-
DISHUT	Ir. H. Mustadir Malla. MM	23,435,000	1-Apr-11	23,435,000	62,960,000	62,960,000	-	-	-	-		26,010,000	36,950,000
DISHUT	Drs. Ferry Tjandi	5,056,000	1-Apr-11	5,056,000	-	5,056,000	-	-	-	-		556,000	4,500,000
DISHUT	Mukriyono, S.Sos	5,056,000	1-Apr-11	5,056,000	-	5,056,000	-	-	-	-		4,056,000	1,000,000
DISHUT	Suyono,S.Sos	5,056,000	1-Apr-11	5,056,000	-	5,056,000	-	-	-	-		3,431,000	1,625,000
DISHUT	Burhanudin	9,471,000	1-Apr-11	9,471,000	-	9,471,000	-	-	-	-		3,051,000	6,420,000
Jurnal Koreksi BPK-RI Tahun Anggaran 2012													*74,786,500*
TOTAL		4,881,558,560		4,881,558,560	4,402,484,560	7,799,010,760	101,021,000	125,593,500	87,520,500	61,182,000	86,360,000	6,326,742,730	1,541,855,560

ASET LAIN LAIN NON BMD - PENJUALAN ANGSURAN KENDARAAN DINAS RODA 2
PEMERINTAH PROVINSI SULAWESI TENGAH
PER 31 DESEMBER 2021
(Dalam Rupiah)

NO	PEMOHON	DINAS	SK	SK MURNI	LHP BPK 2012	TERTAGIH	2016	2017	2018	2019	2020	TOTAL 2010-2020	SALDO PIUTANG
0	1	2	3	4	5	6	8	9	10	11	12	13	14
1	Asni Moto	SETDA	Feb-10	441.600,00	2.471.000,00	2.912.600,00	-	-	-	-		441.600,00	2.471.000,00
2	Darsani	SETDA	Feb-10	360.000,00	2.065.000,00	2.425.000,00	-	-	-	-		360.000,00	2.065.000,00
3	Dra. Andi Atika Ali	SETDA	Feb-10	330.000,00	1.568.000,00	1.898.000,00	-	-	-	-		330.000,00	1.568.000,00
4	Dra. Laksmi AK. Mohammad	SETDA	Feb-10	332.800,00	1.757.000,00	2.089.800,00	-	-	-	-		332.800,00	1.757.000,00
5	Drs. Karyadi	SETDA	Feb-10	296.400,00	1.561.000,00	1.857.400,00	-	-	-	-		296.400,00	1.561.000,00
6	Hendra, SE.M.Si	SETDA	Feb-10	239.200,00	1.421.000,00	1.660.200,00	-	-	-	-		239.200,00	1.421.000,00
7	Lenywati	SETDA	Feb-10	268.800,00	1.533.000,00	1.801.800,00	-	-	-	-		801.800,00	1.000.000,00
8	Lutfi Abbas	SETDA	Feb-10	197.600,00	1.421.000,00	1.618.600,00	-	-	-	-		197.600,00	1.421.000,00
9	Murudin	SETDA	Feb-10	331.200,00	2.142.000,00	2.473.200,00	-	-	-	-		331.200,00	2.142.000,00
10	Petta Lelang	SETDA	Feb-10	224.400,00	1.358.000,00	1.582.400,00	-	-	-	-		224.400,00	1.358.000,00
11	Rendy Setiawan	SETDA	Feb-10	322.400,00	2.786.000,00	3.108.400,00	-	-	-	-		322.400,00	2.786.000,00
12	Suhandi Sarbini	SETDA	Feb-10	320.000,00	1.757.000,00	2.077.000,00	-	-	-	-		320.000,00	1.757.000,00
13	Azha Amidina	PU	Feb-10	297.600,00	1.701.000,00	1.998.600,00	-	-	-	-		1.998.600,00	-
14	Bambang Bagiono	PU	Feb-10	264.000,00	1.260.000,00	1.524.000,00	-	-	-	-		1.524.000,00	-
15	Herawaty Buna, ST	PU	Feb-10	322.400,00	1.701.000,00	2.023.400,00	-	-	-	-		2.023.400,00	-
16	Ir. Rusdi M. Russeng	PU	Feb-10	180.600,00	1.169.000,00	1.349.600,00	-	-	-	-		180.600,00	1.169.000,00
17	Muchtar Mozin	PU	Feb-10	322.400,00	1.701.000,00	2.023.400,00	-	-	-	-		523.400,00	1.500.000,00
18	Muhaeni	PU	Feb-10	310.000,00	1.701.000,00	2.011.000,00	-	-	-	-		2.011.000,00	-
19	Muis	PU	Feb-10	260.400,00	1.141.000,00	1.401.400,00	-	-	-	-		260.400,00	1.141.000,00
20	Sahito. ST	PU	Feb-10	297.600,00	1.701.000,00	1.998.600,00	-	-	-	-		1.998.600,00	-
21	Yusup, S.Sos	PU	Feb-10	340.000,00	1.904.000,00	2.244.000,00	-	-	-	-		340.000,00	1.904.000,00
22	Agus Munandar	DINKES	Feb-10	469.800,00	2.331.000,00	2.800.800,00	-	-	-	-		2.800.800,00	-
23	Ahmad Rukman Ray	DINKES	Feb-10	187.000,00	1.260.000,00	1.447.000,00	-	-	-	-		187.000,00	1.260.000,00
24	Arsyid	DINKES	Feb-10	154.800,00	819.000,00	973.800,00	-	-	-	-		154.800,00	819.000,00
25	Drs. Antonius S. Patika	DINKES	Feb-10	60.000,00	840.000,00	900.000,00	-	-	-	-		60.000,00	840.000,00
26	Ilham,SKM	DINKES	Feb-10	315.000,00	1.484.000,00	1.799.000,00	-	-	-	-		315.000,00	1.484.000,00
27	Netty Raru, S. SOS	DINKES	Feb-10	224.400,00	1.393.000,00	1.617.400,00	-	-	-	-		1.617.400,00	-
28	Raflin M. Saleh, SKM	DINKES	Feb-10	140.000,00	1.610.000,00	1.750.000,00	-	-	-	-		140.000,00	1.610.000,00
29	Ida Lapagau, Bsc	DIPENDA	Feb-10	606.000,00	2.304.000,00	2.910.000,00	-	-	-	-		606.000,00	2.304.000,00
30	Ilham Asnawi	DIPENDA	Feb-10	446.600,00	2.086.000,00	2.532.600,00	-	-	-	-		446.600,00	2.086.000,00
31	Kasim Adam	DIPENDA	Feb-10	201.600,00	1.169.000,00	1.370.600,00	-	-	-	-		201.600,00	1.169.000,00
32	Marthen Sampe	DIPENDA	Feb-10	312.000,00	1.645.000,00	1.957.000,00	-	-	-	-		1.957.000,00	-
33	Zahlulu	DIPENDA	Feb-10	545.200,00	2.282.000,00	2.827.200,00	-	-	-	-		545.200,00	2.282.000,00
34	Dra. Nuraeni Pettalolo	DINSOS	Feb-10	264.000,00	1.260.000,00	1.524.000,00	-	-	-	-		264.000,00	1.260.000,00
35	Dra. Wariswati Said	DINSOS	Feb-10	294.400,00	1.296.000,00	1.590.400,00	-	-	-	-		1.590.400,00	-
36	Drs.Syamsul Saifudin,MM	DINSOS	Feb-10	280.600,00	1.164.000,00	1.444.600,00	-	-	-	-		280.600,00	1.164.000,00
37	Ruslin	DINSOS	Feb-10	152.000,00	882.000,00	1.034.000,00	-	-	-	-		152.000,00	882.000,00
38	Untung Tobin, S.ST	DINSOS	Feb-10	156.400,00	1.074.000,00	1.230.400,00	-	-	-	-		156.400,00	1.074.000,00
39	Usdin	DINSOS	Feb-10	220.000,00	1.260.000,00	1.480.000,00	-	-	-	-		220.000,00	1.260.000,00
40	Abd. Hafid Mabo, SE	NAKER	Feb-10	195.200,00	1.164.000,00	1.359.200,00	-	-	-	-		195.200,00	1.164.000,00
41	Jumardin Haraty	NAKER	Feb-10	163.400,00	1.002.000,00	1.165.400,00	-	-	-	-		163.400,00	1.002.000,00

NO	PEMOHON	DINAS	SK	SK MURNI	LHP BPK 2012	TERTAGIH	2016	2017	2018	2019	2020	TOTAL 2010-2020	SALDO PIUTANG
0	1	2	3	4	5	6	8	9	10	11	12	13	14
42	Ahmad Saleh	DISTANI	Feb-10	189.200,00	1.782.000,00	1.971.200,00	-	-	-	-		189.200,00	1.782.000,00
43	Ahyar Hado Mardjuni, BSc	DISTANI	Feb-10	408.000,00	2.538.000,00	2.946.000,00	-	-	-	-		408.000,00	2.538.000,00
44	Awaludin Lawasa	DISTANI	Feb-10	147.600,00	954.000,00	1.101.600,00	-	-	-	-		147.600,00	954.000,00
45	Ilham	DISTANI	Feb-10	160.000,00	930.000,00	1.090.000,00	-	-	-	-		1.090.000,00	-
46	Ir. Febralia Caria	DISTANI	Feb-10	209.000,00	1.110.000,00	1.319.000,00	-	-	-	-		209.000,00	1.110.000,00
47	Siradjudin. D	DISTANI	Feb-10	99.000,00	792.000,00	891.000,00	-	-	-	-		749.000,00	142.000,00
48	Siswanto	DISTANI	Feb-10	146.200,00	942.000,00	1.088.200,00	-	-	-	-		146.200,00	942.000,00
49	Syahrir Tamauni	DISTANI	Feb-10	106.400,00	882.000,00	988.400,00	-	-	-	-		106.400,00	882.000,00
50	Zainudin Dj	DISTANI	Feb-10	155.800,00	954.000,00	1.109.800,00	-	-	-	-		463.800,00	646.000,00
51	Zainudin. S. Sos	DISTANI	Feb-10	189.200,00	1.782.000,00	1.971.200,00	-	-	-	-		189.200,00	1.782.000,00
52	Hairun	DISHUB	Feb-10	176.000,00	1.080.000,00	1.256.000,00	-	-	-	-		176.000,00	1.080.000,00
53	Asrul	DISHUB	Feb-10	300.000,00	762.000,00	1.062.000,00	-	-	-	-		300.000,00	762.000,00
54	Syamsuddin Syukri	DISHUB	Feb-10	357.200,00	2.436.000,00	2.793.200,00	-	-	-	-		357.200,00	2.436.000,00
55	Chairil Anwar, SE	BUDPAR	Feb-10	533.600,00	2.118.000,00	2.651.600,00	-	-	-	-		533.600,00	2.118.000,00
56	Drs. Laode Hamisi	DISHUT	Feb-10	273.600,00	1.878.000,00	2.151.600,00	-	-	-	-		273.600,00	1.878.000,00
57	Henry Ics. Sonath, S. IP	DISHUT	Feb-10	230.400,00	1.236.000,00	1.466.400,00	-	-	-	-		230.400,00	1.236.000,00
58	Drs. Warotikan Noldy	DIKDA	Feb-10	48.000,00	360.000,00	408.000,00	-	-	-	-		408.000,00	-
59	Fadhel, S. Sos	DIKDA	Feb-10	129.200,00	882.000,00	1.011.200,00	-	-	-	-		129.200,00	882.000,00
60	Drs. Alyas Lasandang	DISNERAL	Feb-10	252.000,00	1.410.000,00	1.662.000,00	-	-	-	-		1.662.000,00	-
61	Syeny Warow	SETWAN	Feb-10	264.000,00	1.050.000,00	1.314.000,00	1.050.000,00	-	-	-		1.314.000,00	-
62	Hadijah, S.Sos	BAPPEDA	Feb-10	292.800,00	1.464.000,00	1.756.800,00	1.000.000,00	-	-	-		1.756.800,00	-
63	Hj. Dra. Ratni	BAPPEDA	Feb-10	332.800,00	1.506.000,00	1.838.800,00	-	-	-	-		1.838.800,00	-
64	Natsir Daneng, B. Sc	BAPPEDA	Feb-10	268.800,00	1.314.000,00	1.582.800,00	-	-	-	-		268.800,00	1.314.000,00
65	Rusdin A. Lasandrang, SP	BAPPEDA	Feb-10	266.800,00	1.152.000,00	1.418.800,00	-	-	-	-		266.800,00	1.152.000,00
66	Djabir Djibran	KESBANG	Feb-10	330.000,00	1.134.000,00	1.464.000,00	300.000,00	-	-	-		630.000,00	834.000,00
67	Nazar, S.Sos	BKPPD	Feb-10	227.500,00	1.557.000,00	1.784.500,00	-	-	-	-		227.500,00	1.557.000,00
68	Abner Michael Mindjaa	KPU	Feb-10	533.600,00	2.118.000,00	2.651.600,00	-	-	-	-		533.600,00	2.118.000,00
69	Safrudin. SP	KETPANG	Feb-10	270.600,00	1.104.000,00	1.374.600,00	-	-	-	-		270.600,00	1.104.000,00
70	Abri	POL PP	Feb-10	229.600,00	894.000,00	1.123.600,00	-	-	-	-		823.600,00	300.000,00
71	Drs. Suhyar	BKPPD	Feb-10	551.000,00	2.190.000,00	2.741.000,00	-	-	-	-		2.741.000,00	-
72	Yusran	BKPPD	Feb-10	582.000,00	2.268.000,00	2.850.000,00	-	-	-	-		882.000,00	1.968.000,00
73	Hambali	BAPUSDA	Feb-10	445.000,00	1.866.000,00	2.311.000,00	-	-	-	-		445.000,00	1.866.000,00
74	Mahmud, SE.MM	BAPUSDA	Feb-10	460.000,00	2.118.000,00	2.578.000,00	-	-	-	-		960.000,00	1.618.000,00
75	Fatim, SP, MM	KASDA	Feb-10	488.800,00	2.196.000,00	2.684.800,00	-	-	-	-		2.284.800,00	400.000,00
76	Ahmad Mawangka,S.Sos.MM	SETDA	Sep-10	799.800,00	3.113.200,00	3.913.000,00	-	-	-	-		799.800,00	3.113.200,00
77	Ali Usman	SETDA	Sep-10	570.400,00	2.188.600,00	2.759.000,00	-	-	-	-		570.400,00	2.188.600,00
78	Asni D. Lakuana.S.Sos	SETDA	Sep-10	348.000,00	1.332.000,00	1.680.000,00	-	-	-	-		1.680.000,00	-
79	Asri	SETDA	Sep-10	668.800,00	2.587.200,00	3.256.000,00	-	-	-	-		668.800,00	2.587.200,00
80	Awaludin	SETDA	Sep-10	713.400,00	2.730.600,00	3.444.000,00	-	-	-	-		1.445.000,00	1.999.000,00
81	Djasman Huraerah.S.Sos	SETDA	Sep-10	627.200,00	2.444.800,00	3.072.000,00	-	-	-	-		1.872.000,00	1.200.000,00
82	Gafir	SETDA	Sep-10	322.000,00	1.253.000,00	1.575.000,00	-	-	-	-		322.000,00	1.253.000,00
83	Hatijah,S.Sos	SETDA	Sep-10	871.200,00	3.396.800,00	4.268.000,00	-	-	-	-		3.768.000,00	500.000,00
84	Hatman	SETDA	Sep-10	686.400,00	2.657.600,00	3.344.000,00	-	-	-	-		686.400,00	2.657.600,00

NO	PEMOHON	DINAS	SK	SK MURNI	LHP BPK 2012	TERTAGIH	2016	2017	2018	2019	2020	TOTAL 2010-2020	SALDO PIUTANG
0	1	2	3	4	5	6	8	9	10	11	12	13	14
85	Hirwan,SE	SETDA	Sep-10	871.200,00	3.484.800,00	4.356.000,00	-	-	-	-		4.356.000,00	-
86	Irham	SETDA	Sep-10	747.600,00	2.612.400,00	3.360.000,00	-	-	-	-		-	3.360.000,00
87	Masdar	SETDA	Sep-10	458.200,00	2.238.800,00	2.697.000,00	-	-	-	-		458.200,00	2.238.800,00
88	Muhammad Radi	SETDA	Sep-10	496.800,00	1.906.200,00	2.403.000,00	-	-	-	-		2.096.800,00	306.200,00
89	Nulianti	SETDA	Sep-10	765.000,00	3.150.000,00	3.915.000,00	-	-	-	-		765.000,00	3.150.000,00
90	Nurfaidah	SETDA	Sep-10	570.400,00	2.188.600,00	2.759.000,00	-	-	-	-		570.400,00	2.188.600,00
91	Roswatno	SETDA	Sep-10	627.200,00	2.444.800,00	3.072.000,00	-	-	-	-		2.627.200,00	444.800,00
92	Salam Lapahu	SETDA	Sep-10	570.400,00	2.188.600,00	2.759.000,00	-	-	-	-		570.400,00	2.188.600,00
93	Sudiro L	SETDA	Sep-10	729.000,00	3.816.000,00	4.545.000,00	-	-	-	-		729.000,00	3.816.000,00
94	Tamami Bare	SETDA	Sep-10	176.000,00	682.000,00	858.000,00	-	-	-	-		176.000,00	682.000,00
95	Tasbi, SE	SETDA	Sep-10	458.200,00	2.238.800,00	2.697.000,00	-	-	-	-		458.200,00	2.238.800,00
96	Zainuddin Djusuna	SETDA	Sep-10	564.000,00	2.376.000,00	2.940.000,00	-	-	-	-		2.064.000,00	876.000,00
97	Abrahan Samuel	PU	Sep-10	260.400,00	1.020.600,00	1.281.000,00	-	-	-	-		260.400,00	1.020.600,00
98	Daus.S	PU	Sep-10	322.000,00	1.148.000,00	1.470.000,00	-	-	-	-		322.000,00	1.148.000,00
99	La Batjo	PU	Sep-10	283.800,00	1.036.200,00	1.320.000,00	-	-	-	-		283.800,00	1.036.200,00
100	Moh. Saleh	PU	Sep-10	331.200,00	1.132.800,00	1.464.000,00	-	-	-	-		331.200,00	1.132.800,00
101	Nopbertin Maragani	PU	Sep-10	322.400,00	1.107.600,00	1.430.000,00	-	-	-	-		322.400,00	1.107.600,00
102	Abdul azis	DINKES	Sep-10	476.000,00	1.820.000,00	2.296.000,00	-	-	-	-		476.000,00	1.820.000,00
103	Astuti	DINKES	Sep-10	439.200,00	1.396.800,00	1.836.000,00	-	-	-	-		439.200,00	1.396.800,00
104	Djafar Suddin	DINKES	Sep-10	808.400,00	2.803.600,00	3.612.000,00	-	-	-	-		808.400,00	2.803.600,00
105	Endang Usman, SKM.M.Kes	DINKES	Sep-10	808.400,00	2.803.600,00	3.612.000,00	-	-	-	-		808.400,00	2.803.600,00
106	Fatma A DEU, SKM.M.Si	DINKES	Sep-10	483.600,00	1.817.400,00	2.301.000,00	-	-	-	-		483.600,00	1.817.400,00
107	Juliana Rengku	DINKES	Sep-10	483.600,00	1.817.400,00	2.301.000,00	-	-	-	-		483.000,00	1.818.000,00
108	Mangitam Simamora,BBA	DINKES	Sep-10	395.200,00	1.580.800,00	1.976.000,00	-	-	-	-		395.200,00	1.580.800,00
109	Mas'ud, S.Sos,M.Si	DINKES	Sep-10	775.200,00	3.214.800,00	3.990.000,00	-	-	-	-		2.176.850,00	1.813.150,00
110	Misra Sulaeman,S.Sos	DINKES	Sep-10	620.000,00	2.418.000,00	3.038.000,00	-	-	-	-		3.038.000,00	-
111	Nawir	DINKES	Sep-10	808.400,00	2.803.600,00	3.612.000,00	-	-	-	-		808.400,00	2.803.600,00
112	Arif	DIPENDA	Sep-10	871.200,00	3.396.800,00	4.268.000,00	-	-	-	-		871.200,00	3.396.800,00
113	Burhan P. Ma'ela, Bc.Ku	DIPENDA	Sep-10	662.200,00	2.562.800,00	3.225.000,00	-	-	-	-		-	3.225.000,00
114	Drs. Awaludin,MM	DIPENDA	Sep-10	871.200,00	3.484.800,00	4.356.000,00	-	-	-	-		871.200,00	3.484.800,00
115	Lubis Yondosa, S.Sos	DIPENDA	Sep-10	662.200,00	2.562.800,00	3.225.000,00	-	-	-	-		662.200,00	2.562.800,00
116	Luther Sampe,Bcku	DIPENDA	Sep-10	765.000,00	3.150.000,00	3.915.000,00	-	-	-	-		765.000,00	3.150.000,00
117	Marthina Y. Walenta	DIPENDA	Sep-10	662.200,00	2.562.800,00	3.225.000,00	-	-	-	-		3.225.000,00	-
118	Muhdin Lateka, BBA	DIPENDA	Sep-10	662.200,00	2.562.800,00	3.225.000,00	-	-	-	-		3.225.000,00	-
119	Naftaly Agan, BC,Ku	DIPENDA	Sep-10	662.200,00	2.562.800,00	3.225.000,00	-	-	-	-		662.200,00	2.562.800,00
120	Nawir B.Haman	DIPENDA	Sep-10	662.200,00	2.562.800,00	3.225.000,00	-	-	-	-		662.200,00	2.562.800,00
121	Norman Abu	DIPENDA	Sep-10	552.000,00	2.168.000,00	2.720.000,00	-	-	-	-		552.000,00	2.168.000,00
122	Rachmadan Cita	DIPENDA	Sep-10	712.800,00	3.071.200,00	3.784.000,00	-	-	-	-		712.800,00	3.071.200,00
123	Rita Mutiara,Bcku	DIPENDA	Sep-10	871.200,00	3.396.800,00	4.268.000,00	-	-	-	-		4.268.000,00	-
124	Rosida Lamakampali	DIPENDA	Sep-10	640.000,00	2.040.000,00	2.680.000,00	-	-	-	-		640.000,00	2.040.000,00
125	Rusdin Jeba,SH	DIPENDA	Sep-10	662.200,00	2.562.800,00	3.225.000,00	-	-	-	-		662.200,00	2.562.800,00
126	Sam'an	DIPENDA	Sep-10	408.800,00	1.607.200,00	2.016.000,00	-	-	-	-		408.800,00	1.607.200,00
127	Supardin Kahar	DIPENDA	Sep-10	567.000,00	2.443.000,00	3.010.000,00	-	-	-	-		3.010.000,00	-
128	Taufik Turila,S.Sos	DIPENDA	Sep-10	871.200,00	3.396.800,00	4.268.000,00	-	-	-	-		4.267.000,00	1.000,00

NO	PEMOHON	DINAS	SK	SK MURNI	LHP BPK 2012	TERTAGIH	2016	2017	2018	2019	2020	TOTAL 2010-2020	SALDO PIUTANG
0	1	2	3	4	5	6	8	9	10	11	12	13	14
129	Yunus Langkai	DIPENDA	Sep-10	379.600,00	1.492.400,00	1.872.000,00	-	-	-	-		1.872.000,00	-
130	Zaenal Yojodolo	DIPENDA	Sep-10	578.000,00	2.380.000,00	2.958.000,00	-	-	-	-		1.078.000,00	1.880.000,00
131	Zulkifli Pontoh	DIPENDA	Sep-10	552.000,00	2.168.000,00	2.720.000,00	-	-	-	-		740.000,00	1.980.000,00
132	Alfin K.lahuma,S.Sos	DINSOS	Sep-10	296.400,00	1.159.600,00	1.456.000,00	-	-	-	-		296.400,00	1.159.600,00
133	Bambang Wijayadi,SE	DINSOS	Sep-10	296.400,00	1.159.600,00	1.456.000,00	1.159.600,00	-	-	-		1.456.000,00	-
134	Djohariyah	DINSOS	Sep-10	410.400,00	1.375.600,00	1.786.000,00	-	-	-	-		410.400,00	1.375.600,00
135	Firman, BSW	DINSOS	Sep-10	259.200,00	988.800,00	1.248.000,00	-	-	-	-		259.200,00	988.800,00
136	Nur Askin Baludin,SH.MH	DINSOS	Sep-10	234.600,00	984.400,00	1.219.000,00	-	984.400,00	-	-		1.219.000,00	-
137	Patria Pesao,BA	DINSOS	Sep-10	224.400,00	941.600,00	1.166.000,00	-	941.600,00	-	-		1.166.000,00	-
138	Sudin Jabidin	DINSOS	Sep-10	259.200,00	988.800,00	1.248.000,00	-	-	-	-		259.200,00	988.800,00
139	Drs. Ahmad A.R. Taha	NAKER	Sep-10	678.000,00	2.652.000,00	3.330.000,00	-	-	-	-		1.178.000,00	2.152.000,00
140	Hamala	NAKER	Sep-10	300.000,00	1.180.000,00	1.480.000,00	-	-	-	-		1.480.000,00	-
141	Haris	NAKER	Sep-10	450.000,00	1.770.000,00	2.220.000,00	-	-	-	-		450.000,00	1.770.000,00
142	M.Katifo	NAKER	Sep-10	367.200,00	847.800,00	1.215.000,00	-	-	-	-		367.200,00	847.800,00
143	Yusna Yulinda	NAKER	Sep-10	426.400,00	1.653.600,00	2.080.000,00	-	-	-	-		426.400,00	1.653.600,00
144	Abbas Laonga	DISTANI	Sep-10	355.200,00	1.383.800,00	1.739.000,00	100.000,00	-	-	-	31.950,00	1.739.000,00	-
145	Abd. Gani	DISTANI	Sep-10	355.200,00	1.383.800,00	1.739.000,00	-	500.000,00	-	-	250.000,00	1.105.200,00	633.800,00
146	Abdillah L	DISTANI	Sep-10	355.200,00	1.383.800,00	1.739.000,00	-	-	-	-		355.200,00	1.383.800,00
147	Abdullah,S.Sos	DISTANI	Sep-10	345.000,00	1.355.000,00	1.700.000,00	-	-	-	-		345.000,00	1.355.000,00
148	Ahmad S	DISTANI	Sep-10	387.600,00	1.512.400,00	1.900.000,00	-	-	-	-		-	1.900.000,00
149	Ali Lamabe	DISTANI	Sep-10	258.400,00	999.600,00	1.258.000,00	-	-	-	-		258.400,00	999.600,00
150	Apa Paligimpu	DISTANI	Sep-10	278.800,00	1.051.200,00	1.330.000,00	-	-	-	-		1.330.000,00	-
151	Ari Paresa	DISTANI	Sep-10	355.200,00	1.383.800,00	1.739.000,00	500.000,00	500.000,00	-	-	300.000,00	1.655.200,00	83.800,00
152	Asgar,SP	DISTANI	Sep-10	355.200,00	1.383.800,00	1.739.000,00	-	500.000,00	-	-		855.200,00	883.800,00
153	Awaludin D.SP	DISTANI	Sep-10	258.400,00	1.101.600,00	1.360.000,00	-	-	-	-		1.360.000,00	-
154	Damin,SP	DISTANI	Sep-10	632.000,00	3.048.000,00	3.680.000,00	-	-	-	-		-	3.680.000,00
155	Dandi Lau	DISTANI	Sep-10	516.800,00	2.409.200,00	2.926.000,00	-	-	-	-		-	2.926.000,00
156	Djasmin	DISTANI	Sep-10	301.000,00	1.134.000,00	1.435.000,00	-	-	-	-		-	1.435.000,00
157	Elfira	DISTANI	Sep-10	355.200,00	1.420.800,00	1.776.000,00	-	-	-	-		1.776.000,00	-
158	Fadlia,S.Sos	DISTANI	Sep-10	665.600,00	1.622.400,00	2.288.000,00	-	-	-	-		665.600,00	1.622.400,00
159	GL Tobing	DISTANI	Sep-10	331.200,00	1.288.800,00	1.620.000,00	-	-	-	-		331.200,00	1.288.800,00
160	Hadjedja Thola	DISTANI	Sep-10	444.600,00	1.739.400,00	2.184.000,00	800.000,00	-	-	-		800.000,00	1.384.000,00
161	Hadjim Komiah	DISTANI	Sep-10	243.200,00	940.800,00	1.184.000,00	-	-	-	-		-	1.184.000,00
162	Hafid L	DISTANI	Sep-10	301.000,00	1.169.000,00	1.470.000,00	-	-	-	-		-	1.470.000,00
163	Hamlan	DISTANI	Sep-10	355.200,00	1.420.800,00	1.776.000,00	-	500.000,00	-	-	500.000,00	1.355.200,00	420.800,00
164	Hasan Pontoh, S.Sos	DISTANI	Sep-10	243.200,00	940.800,00	1.184.000,00	-	-	-	-		-	1.184.000,00
165	Ilham K	DISTANI	Sep-10	499.200,00	1.957.800,00	2.457.000,00	-	-	-	-		499.200,00	1.957.800,00
166	Imran Ibrahim	DISTANI	Sep-10	410.400,00	1.603.600,00	2.014.000,00	-	-	-	-		910.400,00	1.103.600,00
167	Imran Pija	DISTANI	Sep-10	243.200,00	940.800,00	1.184.000,00	440.800,00	-	-	-		440.800,00	743.200,00
168	Ir. Hirawati A	DISTANI	Sep-10	256.000,00	1.216.000,00	1.472.000,00	-	-	-	-		1.472.000,00	-
169	Ir. Martina Nirwana,M.Si	DISTANI	Sep-10	739.600,00	2.872.400,00	3.612.000,00	-	-	-	-		3.612.000,00	-
170	Hj. Swarni	DISTANI	Sep-10	524.800,00	2.894.600,00	3.419.400,00	-	-	-	-		-	3.419.400,00
171	Ir. Tri Pusparini	DISTANI	Sep-10	483.600,00	1.895.400,00	2.379.000,00	-	-	-	-		2.379.000,00	-
172	Irawan,SP	DISTANI	Sep-10	632.000,00	3.048.000,00	3.680.000,00	-	-	-	-		3.680.000,00	-
173	Iskandar Suaeb	DISTANI	Sep-10	243.200,00	940.800,00	1.184.000,00	-	-	-	-		1.184.000,00	-
174	Jaiman,SE	DISTANI	Sep-10	301.000,00	1.134.000,00	1.435.000,00	-	-	-	-		1.435.000,00	-

NO	PEMOHON	DINAS	SK	SK MURNI	LHP BPK 2012	TERTAGIH	2016	2017	2018	2019	2020	TOTAL 2010-2020	SALDO PIUTANG
0	1	2	3	4	5	6	8	9	10	11	12	13	14
175	Jhony R. Kolly	DISTANI	Sep-10	243.200,00	940.800,00	1.184.000,00	-	-	-	-		243.200,00	940.800,00
176	Lamama	DISTANI	Sep-10	410.400,00	1.603.600,00	2.014.000,00	-	-	-	-		-	2.014.000,00
177	Latif	DISTANI	Sep-10	355.200,00	1.383.800,00	1.739.000,00	-	-	-	-		355.200,00	1.383.800,00
178	Muder Hamde,SP	DISTANI	Sep-10	243.200,00	940.800,00	1.184.000,00	-	-	-	-		1.183.200,00	800,00
179	Muhammad Ridha, S.Pi.M.Si	DISTANI	Sep-10	224.400,00	875.600,00	1.100.000,00	-	-	-	-		224.400,00	875.600,00
180	Muzekir Hapusa	DISTANI	Sep-10	387.600,00	1.512.400,00	1.900.000,00	-	-	-	-		387.600,00	1.512.400,00
181	Saiful	DISTANI	Sep-10	516.800,00	2.029.200,00	2.546.000,00	-	-	-	-		-	2.546.000,00
182	Sapri	DISTANI	Sep-10	243.200,00	940.800,00	1.184.000,00	-	640.800,00	-	-		1.184.000,00	-
183	Starlend Kendes	DISTANI	Sep-10	410.400,00	1.603.600,00	2.014.000,00	-	-	-	-		410.400,00	1.603.600,00
184	Sukardi	DISTANI	Sep-10	145.600,00	582.400,00	728.000,00	-	-	-	-		727.400,00	600,00
185	Sustiawan	DISTANI	Sep-10	355.200,00	1.383.800,00	1.739.000,00	-	583.000,00	-	-		1.738.200,00	800,00
186	Sutisno, SP	DISTANI	Sep-10	278.800,00	1.081.200,00	1.360.000,00	-	-	-	-		1.360.000,00	-
187	Syahrudin	DISTANI	Sep-10	331.200,00	1.324.800,00	1.656.000,00	-	-	-	-		-	1.656.000,00
188	Syamsu Bahri	DISTANI	Sep-10	331.200,00	1.324.800,00	1.656.000,00	-	-	-	-		331.200,00	1.324.800,00
189	Tamin	DISTANI	Sep-10	301.000,00	1.169.000,00	1.470.000,00	350.000,00	-	-	-		500.000,00	970.000,00
190	Taufik Ibrahim	DISTANI	Sep-10	331.200,00	1.288.800,00	1.620.000,00	-	-	-	-		531.200,00	1.088.800,00
191	Yan Singkali	DISTANI	Sep-10	278.800,00	1.081.200,00	1.360.000,00	1.081.200,00	-	-	-		1.081.200,00	278.800,00
192	Yeanet C	DISTANI	Sep-10	456.000,00	1.786.000,00	2.242.000,00	-	-	-	-		1.605.455,00	636.545,00
193	Yohan Kolli	DISTANI	Sep-10	662.200,00	2.562.800,00	3.225.000,00	-	-	-	-		662.200,00	2.562.800,00
194	Yopi K	DISTANI	Sep-10	516.800,00	2.029.200,00	2.546.000,00	100.000,00	-	-	-		781.350,00	1.764.650,00
195	Yusman S	DISTANI	Sep-10	355.200,00	1.383.800,00	1.739.000,00	250.000,00	408.800,00	-	-		1.739.000,00	-
196	Zaitun	DISTANI	Sep-10	410.400,00	1.337.600,00	1.748.000,00	-	-	-	-		410.400,00	1.337.600,00
197	Zet Mesak S	DISTANI	Sep-10	410.400,00	1.603.600,00	2.014.000,00	-	-	-	-		269.600,00	1.744.400,00
198	Dr. H. Yusmanto	KESWAN	Sep-10	278.800,00	1.081.200,00	1.360.000,00	-	-	-	-		278.800,00	1.081.200,00
199	Ir. Paulus Ngatidjo	KESWAN	Sep-10	380.000,00	1.520.000,00	1.900.000,00	-	-	-	-		1.900.000,00	-
200	Liong Tekentje,SP	KESWAN	Sep-10	355.200,00	1.383.800,00	1.739.000,00	-	-	-	-		1.738.200,00	800,00
201	Alma Marawali, S.Sos	DISLUTKAN	Sep-10	409.400,00	1.591.600,00	2.001.000,00	-	-	-	-		409.400,00	1.591.600,00
202	Astuti,S.Pi	DISLUTKAN	Sep-10	534.000,00	2.076.000,00	2.610.000,00	-	-	-	-		534.000,00	2.076.000,00
203	Darsin	DISLUTKAN	Sep-10	632.400,00	2.033.600,00	2.666.000,00	-	-	-	-		632.400,00	2.033.600,00
204	I Ketut Ellias, A.Pi	DISLUTKAN	Sep-10	504.400,00	1.965.600,00	2.470.000,00	-	-	-	-		504.400,00	1.965.600,00
205	Ir. Yahya Watimena	DISLUTKAN	Sep-10	516.200,00	2.006.800,00	2.523.000,00	-	-	-	-		516.200,00	2.006.800,00
206	Jasmin Hi. Syafar	DISLUTKAN	Sep-10	678.600,00	2.163.400,00	2.842.000,00	-	-	-	-		678.600,00	2.163.400,00
207	Nazayadin Palantele	DISLUTKAN	Sep-10	317.400,00	1.246.600,00	1.564.000,00	-	-	-	-		317.400,00	1.246.600,00
208	Nuzlan	DISLUTKAN	Sep-10	352.000,00	1.364.000,00	1.716.000,00	-	-	-	-		352.000,00	1.364.000,00
209	Sohora	DISLUTKAN	Sep-10	488.800,00	1.903.200,00	2.392.000,00	-	-	-	-		488.800,00	1.903.200,00
210	Sunarwoko, S.Pi	DISLUTKAN	Sep-10	747.600,00	3.914.400,00	4.662.000,00	1.903.200,00	-	-	-		4.650.800,00	11.200,00
211	Yuber Bamba, A.Pi.M.Si	DISLUTKAN	Sep-10	312.800,00	1.228.200,00	1.541.000,00	500.000,00	-	-	-		812.800,00	728.200,00
212	Arsyad Ambo Tuwo	DISHUB	Sep-10	378.000,00	1.476.000,00	1.854.000,00	-	-	-	-		378.000,00	1.476.000,00
213	Asnani Usman	DISHUB	Sep-10	545.400,00	2.127.600,00	2.673.000,00	-	-	-	-		545.400,00	2.127.600,00
214	Hendrik Hikara	DISHUB	Sep-10	400.200,00	1.531.800,00	1.932.000,00	-	-	-	-		400.200,00	1.531.800,00
215	Hermon Lamena	DISHUB	Sep-10	425.000,00	1.625.000,00	2.050.000,00	-	-	-	-		425.000,00	1.625.000,00
216	Mahmud	DISHUB	Sep-10	840.000,00	3.280.000,00	4.120.000,00	-	-	-	-		1.340.000,00	2.780.000,00
217	Meity J. Komaling	DISHUB	Sep-10	316.800,00	1.157.200,00	1.474.000,00	-	-	-	-		316.800,00	1.157.200,00
218	Nursidin Baso Ali,S.Sos	DISHUB	Sep-10	504.000,00	1.968.000,00	2.472.000,00	-	-	-	-		504.000,00	1.968.000,00
219	R. Herman Hidayat	DISHUB	Sep-10	545.400,00	2.127.600,00	2.673.000,00	-	-	-	-		545.400,00	2.127.600,00

NO	PEMOHON	DINAS	SK	SK MURNI	LHP BPK 2012	TERTAGIH	2016	2017	2018	2019	2020	TOTAL 2010-2020	SALDO PIUTANG
0	1	2	3	4	5	6	8	9	10	11	12	13	14
220	Suarman,S.Sos	DISHUB	Sep-10	545.400,00	2.073.600,00	2.619.000,00	-	-	-	-		545.400,00	2.073.600,00
221	Subandrio	DISHUB	Sep-10	525.000,00	2.050.000,00	2.575.000,00	-	-	-	-		525.000,00	2.050.000,00
222	Teny Tumiwa	DISHUB	Sep-10	404.000,00	1.576.000,00	1.980.000,00	-	-	-	-		404.000,00	1.576.000,00
223	Alamsyah Sunusi	BUDPAR	Sep-10	959.400,00	2.361.600,00	3.321.000,00	-	-	-	-		959.400,00	2.361.600,00
224	Ashar	DISHUT	Sep-10	552.000,00	2.168.000,00	2.720.000,00	-	-	-	-		1.100.000,00	1.620.000,00
225	Cornelis Mangiri	DISHUT	Sep-10	640.000,00	2.040.000,00	2.680.000,00	-	-	-	-		640.000,00	2.040.000,00
226	Kaliso,Bcku	DISHUT	Sep-10	331.200,00	1.300.800,00	1.632.000,00	-	-	-	-		331.200,00	1.300.800,00
227	Margareta Tombokan	DISHUT	Sep-10	640.000,00	2.040.000,00	2.680.000,00	-	-	-	-		680.000,00	2.000.000,00
228	Supur Pangale	DISHUT	Sep-10	680.000,00	2.600.000,00	3.280.000,00	-	-	-	-		200.000,00	3.080.000,00
229	Ati Landungi	DIKDA	Sep-10	680.000,00	2.600.000,00	3.280.000,00	-	-	-	-		680.000,00	2.600.000,00
230	Azlam Alex, S.Sos	DIKDA	Sep-10	713.400,00	2.607.600,00	3.321.000,00	-	-	-	-		713.400,00	2.607.600,00
231	H. Ma'aludin Sampole	DIKDA	Sep-10	394.200,00	1.549.800,00	1.944.000,00	-	-	-	-		-	1.944.000,00
232	Saad	DIKDA	Sep-10	764.400,00	2.679.600,00	3.444.000,00	200.000,00	-	-	-		1.644.000,00	1.800.000,00
233	Elisabeth K. Djiloy	DISNERAL	Sep-10	853.600,00	3.194.400,00	4.048.000,00	500.000,00	-	-	-		2.247.600,00	1.800.400,00
234	Jamaluddin	BAPUSDA	Sep-10	214.200,00	814.800,00	1.029.000,00	-	-	-	-		214.200,00	814.800,00
235	Sahya Nussy, S.Sos	BAPUSDA	Sep-10	686.800,00	2.611.200,00	3.298.000,00	-	-	-	-		1.186.800,00	2.111.200,00
236	Selvy Timpolo, S.Sos	BAPUSDA	Sep-10	662.200,00	3.164.800,00	3.827.000,00	-	-	-	-		662.200,00	3.164.800,00
237	Risna I suma	BAPPEDA	Sep-10	456.000,00	1.748.000,00	2.204.000,00	-	-	-	-		-	2.204.000,00
238	Natan Mangkawa	BAPPEDA	Sep-10	598.600,00	2.353.400,00	2.952.000,00	-	-	-	-		2.952.000,00	-
239	Mansyur Malutua.S. Sos	BPMD	Sep-10	918.000,00	3.807.000,00	4.725.000,00	-	-	-	-		918.000,00	3.807.000,00
240	Drs. Harun K. Siatan	KESBANG	Sep-10	598.600,00	2.353.400,00	2.952.000,00	-	-	-	-		-	2.952.000,00
241	Faizin Baharudin, SH	BKPPD	Sep-10	640.000,00	2.040.000,00	2.680.000,00	-	-	-	-		840.000,00	1.840.000,00
242	Farid	BKPPD	Sep-10	882.000,00	3.438.000,00	4.320.000,00	-	-	-	-		-	4.320.000,00
243	Agus Gunawan,SP	KETPANG	Sep-10	297.600,00	1.166.400,00	1.464.000,00	-	-	-	-		297.600,00	1.166.400,00
244	Agus Marwan,SPT	KETPANG	Sep-10	347.200,00	1.360.800,00	1.708.000,00	-	-	-	-		347.200,00	1.360.800,00
245	Aspina,Amd	KETPANG	Sep-10	347.200,00	1.304.800,00	1.652.000,00	-	-	-	-		347.200,00	1.304.800,00
246	Bambang Hermanto,SP	KETPANG	Sep-10	483.600,00	1.895.400,00	2.379.000,00	-	-	-	-		483.600,00	1.895.400,00
247	Darsun,SP	KETPANG	Sep-10	310.000,00	1.263.600,00	1.573.600,00	-	-	-	-		1.573.600,00	-
248	H. Ade Rusmana , SP	KETPANG	Sep-10	322.400,00	1.263.600,00	1.586.000,00	-	-	-	-		322.400,00	1.263.600,00
249	Haris,S.Sos	KETPANG	Sep-10	322.400,00	1.215.000,00	1.537.400,00	-	-	-	-		1.537.400,00	-
250	I Made Pancasila, Sp	KETPANG	Sep-10	483.600,00	1.895.400,00	2.379.000,00	-	-	-	-		483.600,00	1.895.400,00
251	I Nyoman Suarman,SP	KETPANG	Sep-10	483.600,00	1.895.400,00	2.379.000,00	-	-	-	-		483.600,00	1.895.400,00
252	I Nyoman Sujana	KETPANG	Sep-10	483.600,00	1.895.400,00	2.379.000,00	-	-	-	-		483.600,00	1.895.400,00
253	I Wayan Sulastra,SP	KETPANG	Sep-10	483.600,00	1.895.400,00	2.379.000,00	-	-	-	-		483.600,00	1.895.400,00
254	Ir. Sri Mustika	KETPANG	Sep-10	193.800,00	756.200,00	950.000,00	-	-	-	-		193.800,00	756.200,00
255	Karel Lapik,SP	KETPANG	Sep-10	310.000,00	1.215.000,00	1.525.000,00	-	-	-	-		310.000,00	1.215.000,00
256	Muchtar	KETPANG	Sep-10	483.600,00	1.895.400,00	2.379.000,00	-	-	-	-		2.379.000,00	-
257	Sunardi,Amd	KETPANG	Sep-10	483.600,00	1.895.400,00	2.379.000,00	-	-	-	-		483.600,00	1.895.400,00
258	Sutjianto,SP	KETPANG	Sep-10	334.800,00	1.312.200,00	1.647.000,00	-	-	-	-		334.800,00	1.312.200,00
259	Sutopo, SP	KETPANG	Sep-10	483.600,00	1.895.400,00	2.379.000,00	-	-	-	-		483.600,00	1.895.400,00
260	Suwadi,SP	KETPANG	Sep-10	483.600,00	1.895.400,00	2.379.000,00	-	-	-	-		483.600,00	1.895.400,00
261	Suyudi,SP	KETPANG	Sep-10	483.600,00	1.895.400,00	2.379.000,00	-	-	-	-		483.600,00	1.895.400,00
262	Syafrudin Lawaho,SP	KETPANG	Sep-10	285.200,00	1.117.800,00	1.403.000,00	-	-	-	-		435.200,00	967.800,00
263	Simon Silamba	POL PP	Sep-10	764.400,00	831.600,00	1.596.000,00	-	-	-	-		764.400,00	831.600,00
264	Ellen Malaha	LITBANG	Sep-10	853.600,00	3.326.400,00	4.180.000,00	-	-	-	-		1.098.800,00	3.081.200,00

NO	PEMOHON	DINAS	SK	SK MURNI	LHP BPK 2012	TERTAGIH	2016	2017	2018	2019	2020	TOTAL 2010-2020	SALDO PIUTANG
0	1	2	3	4	5	6	8	9	10	11	12	13	14
265	Drs. Yunus Baharuddin	BLHD	Sep-10	640.000,00	2.040.000,00	2.680.000,00	-	-	-	-		640.000,00	2.040.000,00
266	Agustina Baso,BBA	UNDATA	Sep-10	465.600,00	1.814.400,00	2.280.000,00	-	-	-	-		2.280.000,00	-
267	Samanudin	UNDATA	Sep-10	817.000,00	3.139.000,00	3.956.000,00	-	-	-	-		966.000,00	2.990.000,00
268	Damin Purwanto	BPMPD	Sep-10	574.200,00	2.238.800,00	2.813.000,00	-	-	-	-		574.200,00	2.238.800,00
269	Mochtar Muslaini,SE	ITDA	Sep-10	713.400,00	2.730.600,00	3.444.000,00	-	-	-	-		713.400,00	2.730.600,00
270	Helena Emma Palit	KASDA	Sep-10	855.000,00	3.330.000,00	4.185.000,00	-	-	-	-		855.000,00	3.330.000,00
271	Mekmun Sulaeman	SETDA	Apr-11	295.800,00	1.109.250,00	1.405.050,00	-	-	-	-		-	1.405.050,00
272	Suriati Masang	SETDA	Apr-11	272.000,00	1.001.000,00	1.273.000,00	-	-	-	-		272.000,00	1.001.000,00
273	Mastar P.Lembah	SETDA	Apr-11	391.000,00	1.541.000,00	1.932.000,00	-	-	-	-		391.000,00	1.541.000,00
274	Ihsan, BBA	SETDA	Apr-11	594.000,00	2.475.000,00	3.069.000,00	-	-	-	-		1.094.000,00	1.975.000,00
275	Yungkerson	SETDA	Apr-11	594.000,00	2.541.000,00	3.135.000,00	-	-	-	-		2.094.000,00	1.041.000,00
276	Nova,SH	SETDA	Apr-11	646.000,00	1.904.000,00	2.550.000,00	-	-	-	500.000,00		2.070.000,00	480.000,00
277	Nasir T.Kewe	SETDA	Apr-11	544.000,00	2.006.000,00	2.550.000,00	-	-	-	-		-	2.550.000,00
278	Anita Hardaningsih, S.Sos	SETDA	Apr-11	693.600,00	2.808.400,00	3.502.000,00	-	-	-	-		693.600,00	2.808.400,00
279	Peleg Patiri	SETDA	Apr-11	693.600,00	2.400.400,00	3.094.000,00	-	-	-	-		693.600,00	2.400.400,00
280	Suparni	SETDA	Apr-11	537.200,00	2.556.800,00	3.094.000,00	-	-	-	-		537.200,00	2.556.800,00
281	Novita,S.Sos	SETDA	Apr-11	637.000,00	2.408.000,00	3.045.000,00	-	-	-	-		3.045.000,00	-
282	Bidin	SETDA	Apr-11	637.000,00	2.408.000,00	3.045.000,00	-	-	-	-		3.045.000,00	-
283	Mas'ud Tomas	SETDA	Apr-11	637.000,00	2.408.000,00	3.045.000,00	-	-	-	-		2.045.000,00	1.000.000,00
284	Rede Pongsitanan,SH	SETDA	Apr-11	637.000,00	2.828.000,00	3.465.000,00	-	-	-	-		637.000,00	2.828.000,00
285	Sukma	POL PP	Apr-11	372.400,00	1.413.600,00	1.786.000,00	-	-	-	-		372.400,00	1.413.600,00
286	Yohanis Samba	PU	Apr-11	400.000,00	1.475.000,00	1.875.000,00	-	-	-	-		1.875.000,00	-
287	Abd. Latif	DINKES	Apr-11	154.800,00	512.100,00	666.900,00	-	-	-	-		154.800,00	512.100,00
288	Ahrani	DINKES	Apr-11	205.200,00	534.850,00	740.050,00	-	-	-	-		205.200,00	534.850,00
289	Adam Abd. Razak	DINKES	Apr-11	184.000,00	709.000,00	893.000,00	-	-	-	-		184.000,00	709.000,00
290	Firman, AMKL	DINKES	Apr-11	218.400,00	759.150,00	977.550,00	-	-	-	-		218.400,00	759.150,00
291	Marlyna A.Bambulu, BBA	DIPENDA	Apr-11	646.000,00	2.432.000,00	3.078.000,00	-	-	-	-		646.000,00	2.432.000,00
292	Sofian	DIPENDA	Apr-11	646.000,00	2.508.000,00	3.154.000,00	-	-	-	-		3.154.000,00	-
293	Muratni,SE	DIPENDA	Apr-11	646.000,00	2.432.000,00	3.078.000,00	-	-	-	-		2.432.000,00	646.000,00
294	Karel Toloke'e	DIPENDA	Apr-11	646.000,00	2.432.000,00	3.078.000,00	-	-	-	-		3.078.000,00	-
295	Zakir Lagandeng	DIPENDA	Apr-11	673.200,00	2.131.800,00	2.805.000,00	-	-	-	-		2.805.000,00	-
296	Suhaeril	DIPENDA	Apr-11	874.000,00	3.154.000,00	4.028.000,00	-	-	-	-		4.028.000,00	-
297	Tumin	NAKER	Apr-11	745.800,00	1.669.200,00	2.415.000,00	-	-	-	-		2.415.000,00	-
298	Punding Lembang	NAKER	Apr-11	451.200,00	1.708.800,00	2.160.000,00	-	-	-	-		2.160.000,00	-
299	Riswan,SP	KESWAN	Apr-11	174.800,00	583.300,00	758.100,00	-	-	-	-		758.100,00	-
300	Ir. Herman Pratignyo	KESWAN	Apr-11	357.000,00	640.500,00	997.500,00	-	-	-	-		997.500,00	-
301	Markus Laenan	DIKDA	Apr-11	446.600,00	1.812.500,00	2.259.100,00	-	-	-	-		446.600,00	1.812.500,00
302	Arsmin Komuna	DIKDA	Apr-11	588.000,00	2.212.000,00	2.800.000,00	-	-	-	-		1.300.000,00	1.500.000,00
303	Moh. Ishak,S.Sos	DIKDA	Apr-11	588.000,00	2.212.000,00	2.800.000,00	-	-	-	-		588.000,00	2.212.000,00
304	Suwardji	DIKDA	Apr-11	588.000,00	2.212.000,00	2.800.000,00	-	-	-	-		588.000,00	2.212.000,00
305	Mastin	DIKDA	Apr-11	588.000,00	2.212.000,00	2.800.000,00	-	-	-	-		588.000,00	2.212.000,00
306	Roos A.F. Karwur	DIKDA	Apr-11	588.000,00	2.212.000,00	2.800.000,00	-	-	-	-		588.000,00	2.212.000,00
307	Drs. Denny Y Lagonda,M.Si	BAPUSDA	Apr-11	826.800,00	2.917.200,00	3.744.000,00	-	-	-	-		826.800,00	2.917.200,00
308	Ibnu Hamka	BAPPEDA	Apr-11	246.400,00	903.100,00	1.149.500,00	-	-	-	-		-	1.149.500,00

NO	PEMOHON	DINAS	SK	SK MURNI	LHP BPK 2012	TERTAGIH	2016	2017	2018	2019	2020	TOTAL 2010-2020	SALDO PIUTANG
0	1	2	3	4	5	6	8	9	10	11	12	13	14
309	Suhermanto	BAPPEDA	Apr-11	546.000,00	2.064.000,00	2.610.000,00	-	-	-	-		-	2.610.000,00
310	Sulaeman	BAPPEDA	Apr-11	582.400,00	2.201.600,00	2.784.000,00	-	-	-	-		582.400,00	2.201.600,00
311	Sitti Hadidjah L. S.Sos	LITBANG	Apr-11	568.400,00	2.157.600,00	2.726.000,00	-	-	-	-		1.226.000,00	1.500.000,00
312	Padang Sallata	BKPMD	Apr-11	784.800,00	2.599.200,00	3.384.000,00	-	-	-	-		-	3.384.000,00
313	Drs. H. Husni	BKPMD	Apr-11	310.000,00	901.250,00	1.211.250,00	-	-	-	-		310.000,00	901.250,00
314	Makasau,S.Sos	ITDA	Apr-11	409.600,00	1.505.600,00	1.915.200,00	-	-	-	-		1.915.200,00	-
315	Arjon,SP	KETPANG	Apr-11	441.600,00	1.505.600,00	1.947.200,00	-	-	-	-		441.600,00	1.505.600,00
TOTAL				140.960.500	569.478.800	710.439.300	10.234.800	5.558.600	-	500.000	1.081.950	279.169.955	431.269.345

ASET LAIN LAIN NON BMD - PENJUALAN ANGSURAN KENDARAAN DINAS RODA 4
PEMERINTAH PROVINSI SULAWESI TENGAH
PER 31 DESEMBER 2021
(Dalam Rupiah)

NO	PEMOHON	DINAS	SK	SK MURNI	LHP BPK 2012	TERTAGIH	2016	2017	2018	2019	2020	TOTAL 2010-2019	SALDO PIUTANG
0	1	2	3	4	5	6	8	9	10	11	12	13	14
1	Abd. Rasyid	SETDA	01/02/2010	6.336.000	15.680.000	22.016.000	-	-	-	-		22.016.000	-
2	Burhanuddin Dj.	SETDA	01/02/2010	13.464.000	15.660.000	29.124.000	-	-	-	-		29.124.000	-
3	Defy Yuzar Amu	SETDA	01/02/2010	2.552.000	9.520.000	12.072.000	-	-	-	-		2.552.000	9.520.000
4	Drs. H.Syarif Pontoh	SETDA	01/02/2010	3.016.000	11.060.000	14.076.000	-	-	-	-		6.576.000	7.500.000
5	Drs.F.H. Djurdjani	SETDA	01/02/2010	3.016.000	9.480.000	12.496.000	-	-	-	-		3.016.000	9.480.000
6	H. Rudi Dewanto, SE.MM	SETDA	01/02/2010	11.880.000	34.580.000	46.460.000	-	-	-	-		46.460.000	-
7	Hadidja Gafur	SETDA	01/02/2010	2.304.000	5.850.000	8.154.000	-	-	-	-		2.304.000	5.850.000
8	Iskandar	SETDA	01/02/2010	9.424.000	10.680.000	20.104.000	-	-	-	-		20.104.000	-
9	Leny	SETDA	01/02/2010	2.112.000	6.350.000	8.462.000	-	-	-	-		2.662.000	5.800.000
10	Mualif Hamid, S. IP.M.Si	SETDA	01/02/2010	3.900.000	8.400.000	12.300.000	-	-	-	-		3.900.000	8.400.000
11	Munifa. L	SETDA	01/02/2010	1.531.200	5.147.500	6.678.700	-	-	-	-		1.531.200	5.147.500
12	Mustarikum	SETDA	01/02/2010	2.550.000	7.450.000	10.000.000	-	-	-	-		2.550.000	7.450.000
13	Oody Rochayana, SE	SETDA	01/02/2010	3.240.000	14.060.000	17.300.000	-	-	-	-		3.240.000	14.060.000
14	Wahida	SETDA	01/02/2010	1.260.000	5.600.000	6.860.000	-	-	-	-		1.260.000	5.600.000
15	Anni Verawati. K	PU	01/02/2010	3.132.000	11.544.000	14.676.000	-	-	-	-		3.132.000	11.544.000
16	Dedi Supandi, ST	PU	01/02/2010	1.134.000	5.476.000	6.610.000	-	-	-	-		1.134.000	5.476.000
17	Dirwan, ST	PU	01/02/2010	3.024.000	11.544.000	14.568.000	-	-	-	-		3.024.000	11.544.000
18	Drs. Ramli. L	PU	01/02/2010	3.180.000	12.728.000	15.908.000	-	-	-	-		3.180.000	12.728.000
19	Drs. Suyitno	PU	01/02/2010	3.180.000	9.398.000	12.578.000	-	-	-	-		3.180.000	9.398.000
20	Heriyanto Limboki, ST	PU	01/02/2010	2.208.000	7.178.000	9.386.000	-	-	-	-		2.208.000	7.178.000
21	Ir. Abd. Razak, ST	PU	01/02/2010	3.944.000	14.960.000	18.904.000	-	-	-	-		18.904.000	-
22	Ir. Anizar Mastura	PU	01/02/2010	3.600.000	13.690.000	17.290.000	-	-	-	-		17.290.000	-
23	Ir. Idham Munandar	PU	01/02/2010	2.484.000	6.586.000	9.070.000	-	-	-	-		2.484.000	6.586.000
24	Ir. Kaharudin Djaini	PU	01/02/2010	2.880.000	10.138.000	13.018.000	-	-	-	-		2.880.000	10.138.000
25	Ir. Yusrini Maliki	PU	01/02/2010	3.240.000	19.240.000	22.480.000	-	-	-	-		4.240.000	18.240.000
26	Jhoni Borman, ST	PU	01/02/2010	2.592.000	9.398.000	11.990.000	-	-	-	-		2.592.000	9.398.000
27	Kamaruddin Malli, ST	PU	01/02/2010	1.134.000	5.476.000	6.610.000	-	-	-	-		1.134.000	5.476.000
28	Manggara Panjaitan	PU	01/02/2010	1.540.000	10.360.000	11.900.000	-	-	-	-		1.540.000	10.360.000
29	Mukalam	PU	01/02/2010	462.000	3.256.000	3.718.000	-	-	-	-		3.718.000	-
30	Rahmuddin Loulembah, ST	PU	01/02/2010	1.092.000	5.106.000	6.198.000	-	-	-	-		6.198.000	-
31	Resopim Lingga, ST	PU	01/02/2010	3.570.000	11.026.000	14.596.000	-	-	-	-		3.570.000	11.026.000
32	Ridwan J. Usman	PU	01/02/2010	2.808.000	5.032.000	7.840.000	-	-	-	-		7.840.000	-
33	Rusmiadi, ST	PU	01/02/2010	6.336.000	16.576.000	22.912.000	-	-	-	-		6.336.000	16.576.000
34	Abd. Madjid Arbie, SKM	DINKES	01/02/2010	920.000	6.290.000	7.210.000	-	-	-	-		920.000	6.290.000
35	Ahmadi Arief, SKM.M.Si	DINKES	01/02/2010	3.432.000	10.582.000	14.014.000	-	-	-	-		3.432.000	10.582.000

NO	PEMOHON	DINAS	SK	SK MURNI	LHP BPK 2012	TERTAGIH	2016	2017	2018	2019	2020	TOTAL 2010-2019	SALDO PIUTANG
0	1	2	3	4	5	6	8	9	10	11	12	13	14
36	dr. Hendrik Tahir, DASM. M.Si	DINKES	01/02/2010	2.496.000	10.878.000	13.374.000	-	-	-	-		2.496.000	10.878.000
37	Nurdjana Bajaber, SKM	DINKES	01/02/2010	3.468.000	11.026.000	14.494.000	-	-	-	-		14.494.000	-
38	Soenaryo Wijaya, SKM	DINKES	01/02/2010	1.380.000	8.140.000	9.520.000	-	-	-	-		1.380.000	8.140.000
39	Sutrisno, SKM.MM	DINKES	01/02/2010	1.512.000	15.022.000	16.534.000	-	-	-	-		16.534.000	-
40	Chris Syamsu Abdullah, S.Sos	DIPENDA	01/02/2010	5.568.000	16.576.000	22.144.000	1.600.000	750.000	-	-		19.834.000	2.310.000
41	Drs. Ridel Tompira	DIPENDA	01/02/2010	5.568.000	16.576.000	22.144.000	-	-	-	-		9.098.000	13.046.000
42	Drs. Rifailof, Msi	DIPENDA	01/02/2010	16.048.000	9.380.000	25.428.000	-	-	-	-		16.048.000	9.380.000
43	Muzakir Lamalangke. SE.MM	DIPENDA	01/02/2010	22.200.000	10.230.000	32.430.000	-	-	-	-		32.430.000	-
44	Drs. Ahlan Lamuhido	DIKDA	01/02/2010	2.288.000	11.060.000	13.348.000	-	-	-	-		2.288.000	11.060.000
45	Drs. H. Darwis Yakama	DIKDA	01/02/2010	5.644.000	17.290.000	22.934.000	-	-	-	-		7.744.000	15.190.000
46	Drs. Husen Habibu	DIKDA	01/02/2010	2.288.000	11.060.000	13.348.000	-	-	-	-		2.288.000	11.060.000
47	Drs. H. Anshar B. Lamandi	DINSOS	01/02/2010	5.400.000	12.950.000	18.350.000	-	-	-	-		15.201.000	3.149.000
48	Marthen Londong	DINSOS	01/02/2010	4.292.000	11.760.000	16.052.000	-	-	-	-		4.292.000	11.760.000
49	Simon Panggalo, SH	DINSOS	01/02/2010	3.300.000	8.750.000	12.050.000	-	-	-	-		5.300.000	6.750.000
50	Agus Salim	NAKER	01/02/2010	2.080.000	23.450.000	25.530.000	20.000.000	-	-	-		22.080.000	3.450.000
51	Drs. Yusrin Malasugi, S.Pt	NAKER	01/02/2010	2.808.000	11.060.000	13.868.000	2.000.000	1.000.000	-	-		9.293.000	4.575.000
52	Ir. Bambang Tedjo P.H	NAKER	01/02/2010	3.016.000	11.060.000	14.076.000	7.000.000	-	-	-		10.016.000	4.060.000
53	Moh. Nasir Songgoh,SE.MM	NAKER	01/02/2010	2.900.000	9.100.000	12.000.000	-	-	-	-		2.900.000	9.100.000
54	Palinggi Erren Paulus	DISHUB	01/02/2010	2.400.000	11.200.000	13.600.000	-	-	-	-		8.604.000	4.996.000
55	Ir. Limbong Sampealang	DISHUT	01/02/2010	5.400.000	11.200.000	16.600.000	-	-	-	-		5.400.000	11.200.000
56	Ronal Tandi, S. Hut	DISHUT	01/02/2010	3.600.000	12.800.000	16.400.000	-	5.000.000	-	-		16.400.000	-
57	Sukardan Tawil, ST	DISNERAL	01/02/2010	13.464.000	10.570.000	24.034.000	-	-	-	-		24.034.000	-
58	Seru Hermansyah, SE.MM	BUDPAR	01/02/2010	2.300.000	8.680.000	10.980.000	-	-	-	-		2.300.000	8.680.000
59	Ir. Abd. Halim Madaali	KESWAN	01/02/2010	15.960.000	22.960.000	38.920.000	-	-	-	-		21.960.000	16.960.000
60	Johanis Roberth Manganti	DISTANI	01/02/2010	1.250.000	5.950.000	7.200.000	-	-	-	-		1.250.000	5.950.000
61	Kamaruddin	DISLUTKAN	01/02/2010	4.212.000	18.160.000	22.372.000	-	-	-	-		4.212.000	18.160.000
62	Herdis L. SH	SETWAN	01/02/2010	24.420.000	27.650.000	52.070.000	-	-	-	-		24.420.000	27.650.000
63	Mirna, SH	SETWAN	01/02/2010	6.528.000	17.920.000	24.448.000	-	-	-	-		6.528.000	17.920.000
64	Abd. Rahman	SETWAN	01/02/2010	5.184.000	22.330.000	27.514.000	-	-	-	-		5.184.000	22.330.000
65	Hj. Dra. Intje Mawar MS B, M. Si	KETPANG	01/02/2010	3.000.000	10.150.000	13.150.000	-	-	-	-		13.150.000	-
66	dr. Vone. Sp	UNDATA	01/02/2010	6.256.000	15.440.000	21.696.000	-	-	-	-		21.696.000	-

NO	PEMOHON	DINAS	SK	SK MURNI	LHP BPK 2012	TERTAGIH	2016	2017	2018	2019	2020	TOTAL 2010-2019	SALDO PIUTANG
0	1	2	3	4	5	6	8	9	10	11	12	13	14
67	Taufiqurrahman, SH	UNDATA	01/02/2010	6.336.000	16.380.000	22.716.000	-	-	-	-		6.336.000	16.380.000
68	Dra. Syafrina Panyilie	BAPPEDA	01/02/2010	3.596.000	12.352.000	15.948.000	-	-	-	-		4.103.000	11.845.000
69	Dra. Ulfia Bido	BAPPEDA	01/02/2010	2.808.000	10.112.000	12.920.000	-	-	-	-		12.920.000	-
70	Drs. M. Ramlan Yunus, M. Si	BAPPEDA	01/02/2010	3.224.000	10.112.000	13.336.000	-	-	-	-		3.860.000	9.476.000
71	Ir. Hj. Masniaty Masdulhak	BAPPEDA	01/02/2010	2.808.000	10.112.000	12.920.000	-	-	-	-		6.435.000	6.485.000
72	Ir. Naufal Elfong	BAPPEDA	01/02/2010	3.596.000	12.352.000	15.948.000	-	-	-	-		4.103.000	11.845.000
73	Musdalifa, SE	BAPPEDA	01/02/2010	2.808.000	10.112.000	12.920.000	-	-	-	-		5.920.000	7.000.000
74	Rita M	BAPPEDA	01/02/2010	17.424.000	12.240.000	29.664.000	-	-	-	-		19.214.000	10.450.000
75	Saiful Anwar, SE	BAPPEDA	01/02/2010	3.596.000	12.352.000	15.948.000	-	-	-	-		3.596.000	12.352.000
76	Tubeka Meingko	BAPPEDA	01/02/2010	6.864.000	28.880.000	35.744.000	-	-	-	-		6.864.000	28.880.000
77	Dr. Dewi Suriany A. Sp. KJ	MADANI	01/02/2010	2.726.000	12.240.000	14.966.000	-	-	-	-		14.966.000	-
78	Kisman	MADANI	01/02/2010	442.000	3.640.000	4.082.000	-	-	-	-		4.082.000	-
79	Luther Kutolos, S, Sos	POL PP	01/02/2010	2.112.000	10.160.000	12.272.000	-	-	-	-		2.112.000	10.160.000
80	Selvi H.J. Kairupan, BBA	BAPUSDA	01/02/2010	520.000	4.160.000	4.680.000	-	-	-	-		520.000	4.160.000
81	Farid Rifai, S. Sos, M.Si	BKD	01/02/2010	21.000.000	16.000.000	37.000.000	-	-	-	-		21.000.000	16.000.000
82	Drs. Aris Andilolo	ITDA	01/02/2010	2.958.000	8.940.000	11.898.000	6.000.000	-	-	-		9.958.000	1.940.000
83	Arwan	SETDA	01/09/2010	1.876.800	11.043.200	12.920.000	-	-	-	-		8.876.800	4.043.200
84	Desherlinda	SETDA	01/09/2010	18.060.000	145.940.000	164.000.000	-	-	-	-		20.630.000	143.370.000
85	Drs Bestari Sandagang	SETDA	01/09/2010	11.008.000	10.112.000	21.120.000	-	-	-	-		21.120.000	-
86	Eka Komalasari	SETDA	01/09/2010	51.800.000	-	51.800.000	-	-	-	-		-	51.800.000
87	Fadlianti	SETDA	01/09/2010	1.620.000	8.280.000	9.900.000	-	-	-	-		9.900.000	-
88	H. Achmad Yahya	SETDA	01/09/2010	42.000.000	64.800.000	106.800.000	-	-	-	-		42.000.000	64.800.000
89	Moh. Jais	SETDA	01/09/2010	14.160.000	8.340.000	22.500.000	-	-	-	-		14.160.000	8.340.000
90	Radiah, SP	SETDA	01/09/2010	1.650.000	5.610.000	7.260.000	-	-	-	-		1.650.000	5.610.000
91	Rupiati	SETDA	01/09/2010	22.800.000	16.800.000	39.600.000	-	-	-	-		24.900.000	14.700.000
92	Rustam Efendi	SETDA	01/09/2010	30.100.000	-	30.100.000	-	-	-	-		30.100.000	-
93	Samsidar	SETDA	01/09/2010	6.720.000	16.380.000	23.100.000	-	-	-	-		23.100.000	-
94	Sri Idawati AM.L	SETDA	01/09/2010	4.408.000	14.212.000	18.620.000	-	-	-	-		4.408.000	14.212.000
95	Suna	SETDA	01/09/2010	10.320.000	9.480.000	19.800.000	-	-	-	-		10.320.000	9.480.000
96	Tumpu	SETDA	01/09/2010	2.880.000	8.220.000	11.100.000	-	-	-	-		5.880.000	5.220.000
97	Usman Buhang, SE	SETDA	01/09/2010	3.848.000	11.692.000	15.540.000	-	-	-	-		3.848.000	11.692.000
98	Aswar	PU	01/09/2010	1.188.000	6.072.000	7.260.000	-	-	-	-		1.188.000	6.072.000
99	Ir. Alfred Kabo	PU	01/09/2010	1.600.800	5.069.200	6.670.000	-	-	-	-		6.670.000	-
100	Jasman	PU	01/09/2010	1.302.000	4.588.000	5.890.000	-	-	-	-		5.890.000	-
101	Kun Wahyudi	PU	01/09/2010	2.496.000	6.604.000	9.100.000	-	-	-	-		9.100.000	-
102	Kuwato, ST	PU	01/09/2010	4.560.000	14.060.000	18.620.000	-	-	-	-		18.620.000	-
103	Masna Musa	PU	01/09/2010	1.566.000	8.004.000	9.570.000	-	-	-	-		1.566.000	8.004.000
104	Meidy Samuel	PU	01/09/2010	4.860.000	15.930.000	20.790.000	-	-	-	-		11.010.000	9.780.000
105	Nasiman, ST	PU	01/09/2010	2.392.000	3.848.000	6.240.000	-	-	-	-		6.240.000	-
106	Robertus S. Tjendro	PU	01/09/2010	2.650.000	8.600.000	11.250.000	-	-	-	-		11.250.000	-
107	Rusdin Lakala	PU	01/09/2010	840.000	2.960.000	3.800.000	-	-	-	-		840.000	2.960.000
108	Untung Bowowi G.	PU	01/09/2010	2.756.000	6.604.000	9.360.000	-	-	-	-		2.756.000	6.604.000

NO	PEMOHON	DINAS	SK	SK MURNI	LHP BPK 2012	TERTAGIH	2016	2017	2018	2019	2020	TOTAL 2010-2019	SALDO PIUTANG
0	1	2	3	4	5	6	8	9	10	11	12	13	14
109	Abdullah Pamalo	DINKES	01/09/2010	3.672.000	11.088.000	14.760.000	-	-	-	-		3.672.000	11.088.000
110	Alfrida Sarapang	DINKES	01/09/2010	4.060.000	13.090.000	17.150.000	-	-	-	-		4.060.000	13.090.000
111	Dr. Anshayari Arsyad	DINKES	01/09/2010	12.288.000	18.432.000	30.720.000	-	-	-	-		12.288.000	18.432.000
112	Dr. Ida Bagus Y.P	DINKES	01/09/2010	4.092.000	12.738.000	16.830.000	-	-	-	-		4.092.000	12.738.000
113	Dr. Tri Apriyani	DINKES	01/09/2010	3.132.000	10.638.000	13.770.000	-	-	-	-		3.132.000	10.638.000
114	Dr. Yuliana Ramba	DINKES	01/09/2010	7.872.000	19.188.000	27.060.000	-	-	-	-		7.872.000	19.188.000
115	Drg. Didimus Rongre	DINKES	01/09/2010	1.508.000	5.122.000	6.630.000	-	-	-	-		3.308.000	3.322.000
116	Idris, S.Sos	DINKES	01/09/2010	3.886.000	10.904.000	14.790.000	-	-	-	-		3.886.000	10.904.000
117	Kisman DM	DINKES	01/09/2010	14.280.000	8.820.000	23.100.000	-	-	-	-		14.280.000	8.820.000
118	Siti Aisjah	DINKES	01/09/2010	2.156.000	7.084.000	9.240.000	-	-	-	-		2.156.000	7.084.000
119	Ahmad Sibay	DIPENDA	01/09/2010	8.484.000	9.516.000	18.000.000	-	-	-	-		18.000.000	-
120	Amrullah Sunuh	DIPENDA	01/09/2010	10.800.000	10.200.000	21.000.000	-	-	-	-		13.300.000	7.700.000
121	Drs. Sofyan H. Ganto	DIPENDA	01/09/2010	12.240.000	11.460.000	23.700.000	-	-	-	-		12.240.000	11.460.000
122	Drs. Thalib Alatas	DIPENDA	01/09/2010	12.240.000	11.460.000	23.700.000	-	-	-	-		15.200.000	8.500.000
123	Sukemi Saida	DIPENDA	01/09/2010	14.160.000	24.840.000	39.000.000	-	-	-	-		17.655.000	21.345.000
124	Alimin M. Kasim	DIKDA	01/09/2010	14.280.000	20.720.000	35.000.000	-	-	-	-		14.280.000	20.720.000
125	Dra. Rosmiaty K. Bokingo	DIKDA	01/09/2010	13.872.000	12.988.000	26.860.000	-	-	-	-		31.232.000	*(4.372.000)*
126	Drs. Gatot Margono	DIKDA	01/09/2010	14.000.000	21.000.000	35.000.000	-	-	-	-		14.000.000	21.000.000
127	Hj. Hatijah Yahya	DIKDA	01/09/2010	11.520.000	11.200.000	22.720.000	-	-	-	-		12.520.000	10.200.000
128	Eliyas Saranga	DINSOS	01/09/2010	4.620.000	11.580.000	16.200.000	-	-	-	-		4.620.000	11.580.000
129	Yan Albert Mantong	DINSOS	01/09/2010	3.480.000	11.600.000	15.080.000	-	-	-	-		4.080.000	11.000.000
130	Drs. Ayub Minggu Sura	NAKER	01/09/2010	5.220.000	17.110.000	22.330.000	7.110.000	-	-	-		22.330.000	-
131	Ir. Jumhana	DISHUB	01/09/2010	4.150.000	10.100.000	14.250.000	-	-	-	-		10.100.000	4.150.000
132	Ir. Sigid Totok B.	DISTANI	01/09/2010	1.040.000	4.160.000	5.200.000	-	-	-	-		1.040.000	4.160.000
133	Agus Sudarianto	DISLUTKAN	01/09/2010	13.416.000	11.544.000	24.960.000	-	-	-	-		13.416.000	11.544.000
134	Ir. Haerani Nasution	DISLUTKAN	01/09/2010	14.104.000	12.136.000	26.240.000	-	-	-	-		26.240.000	-
135	Ir. Munir M. Saleh	DISLUTKAN	01/09/2010	460.000	2.840.000	3.300.000	-	-	-	-		3.300.000	-
136	Ir. Tulak Sapan	DISLUTKAN	01/09/2010	13.760.000	11.840.000	25.600.000	-	-	-	-		13.760.000	11.840.000
137	Sawel A. Kawahe	DISLUTKAN	01/09/2010	2.392.000	7.268.000	9.660.000	-	-	-	-		2.392.000	7.268.000
138	Ir. Ilyas Burhan	KESWAN	01/09/2010	900.000	3.600.000	4.500.000	-	-	-	-		4.500.000	-
139	Ir. Semuel Barrekullah	KESWAN	01/09/2010	3.844.000	16.556.000	20.400.000	-	-	-	-		3.844.000	16.556.000
140	Baharuddin Lemai	DISTANI	01/09/2010	2.542.000	6.448.000	8.990.000	1.000.000	-	-	1.448.000		4.990.000	4.000.000
141	Ramdan Toampu	DISTANI	01/09/2010	736.000	2.944.000	3.680.000	2.000.000	944.000	-	-		3.682.000	*(2.000)*
142	Rustam Rekena	DISTANI	01/09/2010	736.000	2.944.000	3.680.000	-	-	-	-		3.680.000	-
143	Yunus Tandi	DISTANI	01/09/2010	2.560.000	8.000.000	10.560.000	-	-	-	-		2.560.000	8.000.000
144	Lodeweyk Wanundo	DISHUT	01/09/2010	4.800.000	17.200.000	22.000.000	-	-	-	-		13.400.000	8.600.000
145	Drs. H. Sualb Djafar	BUDPAR	01/09/2010	17.600.000	-	17.600.000	-	-	-	-		17.600.000	-
146	Gigit Mardianto	SETWAN	01/09/2010	16.640.000	33.760.000	50.400.000	-	-	-	-		50.400.000	-
147	Litron	SETWAN	01/09/2010	3.480.000	11.220.000	14.700.000	-	-	-	-		3.480.000	11.220.000
148	Mardiana	SETWAN	01/09/2010	4.760.000	17.640.000	22.400.000	-	-	-	-		19.760.000	2.640.000
149	Ully Murad	SETWAN	01/09/2010	36.960.000	45.040.000	82.000.000	-	-	-	-		82.000.000	-
150	Ahfan Halim	BAPPEDA	01/09/2010	18.880.000	33.120.000	52.000.000	-	-	-	-		22.100.000	29.900.000

NO	PEMOHON	DINAS	SK	SK MURNI	LHP BPK 2012	TERTAGIH	2016	2017	2018	2019	2020	TOTAL 2010-2019	SALDO PIUTANG
0	1	2	3	4	5	6	8	9	10	11	12	13	14
151	Ardin T. Taiyeb	BAPPEDA	01/09/2010	3.996.000	11.544.000	15.540.000	-	-	-	-		15.540.000	-
152	Dr. Fahrudin, S.Sos	BAPPEDA	01/09/2010	10.368.000	16.092.000	26.460.000	-	-	-	-		14.391.000	12.069.000
153	Drs. Amold Firdaus	BAPPEDA	01/09/2010	3.712.000	12.608.000	16.320.000	-	-	-	-		4.820.000	11.500.000
154	Ir. Eva Rantung	BAPPEDA	01/09/2010	2.958.000	8.642.000	11.600.000	-	-	-	-		2.958.000	8.642.000
155	Ir. Richard Tandayu	BAPPEDA	01/09/2010	2.958.000	8.642.000	11.600.000	-	-	-	-		2.958.000	8.642.000
156	Muh. Ansar DM	BAPPEDA	01/09/2010	4.680.000	15.600.000	20.280.000	-	-	-	-		4.680.000	15.600.000
157	Abd. Rachman Azis	LITBANG	01/09/2010	15.400.000	30.100.000	45.500.000	30.100.000	-	-	-		45.500.000	-
158	Dra. Siti Nur Kamarel	BPMPD	01/09/2010	12.672.000	10.758.000	23.430.000	-	-	-	-		23.430.000	-
159	Rosdiana Pangeran	BLHD	01/09/2010	2.808.000	7.072.000	9.880.000	-	-	-	-		9.880.000	-
160	Rizal Landjoma	BLHD	01/09/2010	2.736.000	7.904.000	10.640.000	-	-	-	-		2.736.000	7.904.000
161	Drs. Muslimin Dastar	KP2TD	01/09/2010	7.680.000	15.120.000	22.800.000	-	-	-	-		7.680.000	15.120.000
162	H. Hasan Haris	SETDA	01/09/2010	7.680.000	15.120.000	22.800.000	-	-	-	-		7.680.000	15.120.000
163	Bahrun Tandah	ITDA	01/09/2010	2.400.000	6.350.000	8.750.000	-	-	-	-		8.750.000	-
164	Mulyono, SE.,Ak	ITDA	01/09/2010	6.860.000	15.890.000	22.750.000	-	-	-	-		22.750.000	-
165	Amran	SETDA	01/04/2011	1.458.000	7.006.500	8.464.500	-	-	-	-		8.464.500	-
166	Tamrin, S.Sos	SETDA	01/04/2011	1.800.000	6.180.000	7.980.000	-	-	-	-		7.980.000	-
167	Dra. Maslindawaty Pasau	SETDA	01/04/2011	4.060.000	12.232.500	16.292.500	-	-	-	-		4.060.000	12.232.500
168	Siradjudin, SE	SETDA	01/04/2011	6.336.000	15.774.000	22.110.000	-	-	-	-		22.110.000	-
169	Elsina	SETDA	01/04/2011	21.980.000	27.720.000	49.700.000	-	-	-	-		21.980.000	27.720.000
170	Ir. Solmi	SETDA	01/04/2011	15.312.000	21.518.000	36.830.000	-	-	-	-		15.312.000	21.518.000
171	Tincho. S.Sos	SETDA	01/04/2011	14.964.000	21.576.000	36.540.000	-	-	-	-		36.540.000	-
172	Drs. H. Suandi	SETDA	01/04/2011	22.400.000	131.600.000	154.000.000	-	-	-	-		154.000.000	-
173	Lakadri	SETDA	01/04/2011	14.256.000	21.654.000	35.910.000	-	-	-	-		17.774.000	18.136.000
174	Yos Arman. T	SETDA	01/04/2011	25.160.000	-	25.160.000	-	-	-	-		25.160.000	-
175	Ir. Mohammad Zain	PU	01/04/2011	1.150.000	5.186.500	6.336.500	-	-	-	-		6.336.500	-
176	Abdurrahman, ST.MM	PU	01/04/2011	2.254.000	7.797.000	10.051.000	-	-	-	-		10.051.000	-
177	Jimmi	PU	01/04/2011	2.940.000	6.180.000	9.120.000	-	-	-	-		9.120.000	-
178	Masopyan	PU	01/04/2011	2.580.000	9.675.000	12.255.000	-	-	-	-		2.580.000	9.675.000
179	Ir. Patta Bilu, MM	PU	01/04/2011	25.160.000	44.200.000	69.360.000	-	-	-	-		69.360.000	-
180	Abd. Rasyid Mado	DINKES	01/04/2011	840.000	3.360.000	4.200.000	-	-	-	-		840.000	3.360.000
181	dr. H. Syahrullah. KN.M.Kes	DINKES	01/04/2011	14.832.000	19.748.000	34.580.000	-	-	-	-		17.485.000	17.095.000
182	dr. Moh. Jusri Amran, M.Kes	DINKES	01/04/2011	15.680.000	28.770.000	44.450.000	-	-	-	-		15.680.000	28.770.000
183	Hj. Mahnila Yotolembah, SE	DIPENDA	01/04/2011	22.540.000	24.010.000	46.550.000	-	-	-	-		46.550.000	-
184	Ir. Bambang Sunaryo. Meng.Sc	DISHUB	01/04/2011	17.864.000	18.966.000	36.830.000	-	-	-	-		36.830.000	-
185	Ir. Muhlis Abubaeda. M.Si	DISLUTKAN	01/04/2011	13.760.000	7.590.000	21.350.000	1.000.000	-	-	-		14.760.000	6.590.000
186	Rosmiaty	SETWAN	01/04/2011	15.820.000	-	15.820.000	1.000.000	-	-	-		21.820.000	*(6.000.000)*
187	Mansur	KESBANG	01/04/2011	5.600.000	13.440.000	19.040.000	-	-	-	-		19.040.000	-
188	Mulyadi Mohammad Oyek	BAPPEDA	01/04/2011	2.436.000	5.943.000	8.379.000	-	-	-	-		2.686.500	5.692.500

NO	PEMOHON	DINAS	SK	SK MURNI	LHP BPK 2012	TERTAGIH	2016	2017	2018	2019	2020	TOTAL 2010-2019	SALDO PIUTANG
0	1	2	3	4	5	6	8	9	10	11	12	13	14
189	Dra. Marie YE.Balebu. M.Si	BAPUSDA	01/04/2011	25.760.000	27.440.000	53.200.000	-	-	-	-		53.200.000	-
190	dr. Sasono Udijanto, SpOG	MADANI	01/04/2011	3.072.000	8.784.000	11.856.000	-	-	-	-		11.856.000	-
											Jurnal Koreksi BPK-RI Tahun Anggaran 2012		*(74.786.500)*
TOTAL				**1.373.530.800**	**2.615.802.400**	**3.989.333.200**	**78.810.000**	**7.694.000**	**-**	**1.448.000**		**2.382.872.500**	**1.531.674.200**

RINCIAN ASET LAIN-LAIN (DED)

PEMERINTAH PROVINSI SULAWESI TENGAH

TAHUN ANGGARAN 2021

NO	NAMA OPD	KODE BARANG	REGISTER	TAHUN PEROLEHAN	URAIAN	NILAI PEROLEHAN	KETERANGAN
1	2	3	4	5	6	7	8
1	BINA MARGA	07.24.04.01.001	0001	2015	Tanah Jl. Towua No. 85, Palu	3.231.964.000,00	Nilai Rp. 3.231.964.000 adalah Aset Bina Marga Prov. Sulteng terdiri dari Tanah Rp. 3.032.774.000 dan Lapangan Rp. 199.190.000.
2	DINSOS	07.24.04.01.001	0001	2006	TANAH KANTOR BADAN KESEJAHTERAAN SOSIAL KAB. BANGGAI	175.000.000,00	Tanah dihibahkan Kekabupaten Luwuk Banggai tanpa SK
3	NAKERTRANS	07.24.04.01.001	0009	1982		371.250.000,00	Jl. Dewisartika Lr. Transmigrasi. HP No.78/96/04/9/1996. Sudah dijual sesuai SK Gubernur nomor. 012/14/Ro.Perlum dan Aset 2010 tanggal 10 Pebruari 2010 dan Nomor 012/63/Ro. Perlum dan Aset/2010 tanggal 03 Pebruari 2010 dan nomor 012/568.a/Ro. Perlum dan
4	NAKERTRANS	07.24.04.01.001	0010	1983	Bangunan Rumah yang sudah di DEM	749.349.077,00	Total koreksi BPK atas tanah dan Bangunan yang sudah di jual namun belum ada SK penghapusan Aset
5	NAKERTRANS	07.24.04.01.001	0007	1991		100.000.000,00	JL.Gunung Sidole No.15. Sudah dijual sesuai SK Gubernur 012/14/Ro. Perlum dan Aset tanggal 10 Pebruarib 2010
6	NAKERTRANS	07.24.04.01.001	0002	1994		229.000.000,00	JL.Karanja Lemba HP No.72/96/25/3/1994. Sudah dijual sesuai SK Gubernur nomor. 012/63/Ro.Perlum dan Aset /2010 tanggal 27 April 2010 dan nomor 012/568.a/Ro.Perlum dan Aset /2011 tanggal 27 April 2011
7	NAKERTRANS	07.24.04.01.001	0005	1994		128.625.000,00	JL. Ramba No.8 PHAT NO.57. Sudah dijual sesuai SK Gubernur Nomor: 012/63/Ro.Perlum dan Aset/2010 tanggal 3 September 2010
8	NAKERTRANS	07.24.04.01.001	0006	1994		383.775.000,00	JL.Tanggul Selatan. HP No.06/96/04/9/1994. Sudah dijual sesuai SK Gubernur Nomor: 012/63/Ro.Perlum dan Asset/2010 tanggal 03 September2010 dan nomor 012/568.a/Ro. Perlumdan Aset /2011 tanggal 27 April 2011.
9	NAKERTRANS	07.24.04.01.001	0001	1996		134.820.000,00	Jl. Jati no sertifikat HP No.03/96/04/9/1996. Sudah dijual sesuai SK Gubernur Nomor. 012/14/Ro.Perlum dan Aset / 2010 tanggal 10 Pebruari 2010.
10	NAKERTRANS	07.24.04.01.001	0003	1998		187.250.000,00	JL.Kartini No.96 A dan No.96 B. No.117/Lolu. Sudah dijual sesuai SK Gubernur Nomor: 012/14/Ro.Perlum dan Aset/2010 tanggal 10 Pebruari 2010
11	NAKERTRANS	07.24.04.01.001	0004	1998		143.514.000,00	JL.Nuri No.10 Palu No.26/Tanamodindi. Sudah dijual sesuai SK Gubernur Nomor: 012/63/Ro.Perlum dan Aset/2010 tanggal 3 September 2010
12	NAKERTRANS	07.24.04.01.001	0008	2006		156.786.000,00	JL. Tururuka Lrg. Prima. Ada kondisi baik digunakan untuk bangunan Rumah Sudah dijual sesuai SK Gubernur Nomor...
13	TPH	07.24.04.01.001	0002	2006	Tanah Kebun Balai Benih Hortikultura Maliwuko II	945.000.000,00	dikuasai pihak lain
14	DISLUTKAN	07.24.04.01.001	0001	1985	Tanah DISLUTKAN	1.101.450.000,00	Di kuasai Pihak Lain sesuai dng Penilain Aset tahun 2006 tanggal 28 juli 2006 reklas ke kib A senilai 2952200000
15	DISLUTKAN	07.24.04.01.001	0001	1993		36.000.000,00	Tanah ini Dalam Proses Hibahkan ke PEMDA Toli-Toli, Sesuai dng Penilaian Aset tahun 2006 tanggal 28 Juli 2006
16	DISPAR	07.24.04.01.001	0002	2014	Tanah Pedagangan Lere	3.600.000.000,00	Tanah Milik Pariwisata Kota

NO	NAMA OPD	KODE BARANG	REGISTER	TAHUN PEROLEHAN	URAIAN	NILAI PEROLEHAN	KETERANGAN
17	DISPAR	07.24.04.01.001	0003	2014		500.000.000,00	tanah milik dinas kehutanan poso
18	DISPAR	07.24.04.01.001	0004	2014		400.000.000,00	di serahkan ke mantikole
19	DISPAR	07.24.04.01.001	0005	2014		162.200.000,00	tanah dimantikole
20	DISHUT	07.24.04.01.001	0001	1991	Jl Zebra	276.750.000,00	Tanah Jl Zebra 1,1845 m, sudah didem / dijual namun belum ada SK dari BPKAD
21	DISHUT	07.24.04.01.001	0002	1995	Jl Zebra4	621.675.000,00	Jl zebra 4 palu; 4605; sudah didem namun belum ada SK
22	DINKOP	07.24.04.01.001	0001	2000	Tanah Bangunan Perumahan Lain-lain	55.692.000,00	Tanah Dijual kepada PNS An.Ramli Momijo
23	DINKOP	07.24.04.01.001	0002	2000	Tanah Bangunan Perumahan Lain-lain	136.160.000,00	Tanah Sudah dijual kepda PNS An.Nurfaida Hi.Zaini
24	DINKOP	07.24.04.01.001	0003	2000	Tanah Bangunan Perumahan Lain-lain	59.700.000,00	Tanah Sudah dijual kepada PNS An. Abd. Gani,SE
25	DINKOP	07.24.04.01.001	0004	2000	Tanah Bangunan Perumahan Lain-lain	79.600.000,00	Tanah Sudah dijual kepada PNS. An. Yusuf Guling ,SE
26	DINKOP	07.24.04.01.001	0005	2000	Tanah Bangunan Perumahan Lain-lain	22.650.000,00	Tanah Sudah dijual kepada PNS.An.Abdullah,SH
27	DINKOP	07.24.04.01.001	0006	2000	Tanah Bangunan Perumahan Lain-lain	108.000.000,00	Tanah Sudah dijual kepada PNS An.Djasmin, SE
28	BPKAD	07.24.04.01.001	0001	1980	Jl. Setia Budi No. 55 Kel. Besusu Timur Kec. Palu Timur Kota Palu	1.318.050.000,00	Jl. Setia Budi No. 55 Kel. Besusu Timur Kec. Palu Timur Kota Palu;Penyerahan dari Sekretariat Daerah Provinsi Sulawesi Tengah berdasarkan Berita Acara Nomor 032/5063/Ro. Umum tanggal 5 Desember 2013.
29	BPKAD	07.24.04.01.001	0002	1985	Bangunan Gedung Untad	11.051.040.000,00	Tanah Bangunan Gedung Untad;Dikuasai oleh Universitas Tadulako Palu dan belum ada pengalihan kepemilikan dari Pemda Sulteng kepada Universitas Tadulako serta telah disertifikatkan oleh Pihak Universitas Tadulako Berdasarkan Permendagri Nomor 17 Tahun 200
30	BPKAD	07.24.04.01.001	0003	1986	Tanah Bangunan Gedung Untad	7.413.945.000,00	Tanah Bangunan Gedung Untad. Berdasarkan Permendagri Nomor 17 Tahun 2007 demi kelancaran tugas pokok dan fungsi Pemerintah Daerah, Bangunan tersebut sebaiknya diserahkan kepada Universitas Tadulako Palu.
31	BPKAD	07.24.04.01.001	0004	1990	Tanah Bangunan Gedung Olahraga Mahasiswa	1.714.350.000,00	Tanah Bangunan Gedung Olahraga Mahasiswa;Sesuai hasil identifikasi dilapangan bahwa Bangunan/aset tersebut dikuasai oleh Pihak Universitas Tadulako dan sesuai keterangan Pengelola Bangunan mengatakan bahwa Gedung dan Lapangan telah diclaim oleh masyarakat
TOTAL ASET LAIN-LAIN (DED)						**35.593.595.077,00**	

AMORTISASI ASET TIDAK BERWUJUD AUDITED
PROVINSI SULAWESI TENGAH
TAHUN ANGGARAN 2021

NO	NAMA DINAS	NILAI PEROLEHAN SIMDA	AK. AMORTISASI 31 DES 2020	KOREKSI EKUITAS	AKUMULASI PENYUSUTAN 1 Jan 2021	BEBAN PENYUSUTAN	AKUMULASI AMORTISASI 31-Dec-2021	NILAI BUKU
1	Dinas Pendidikan dan Kebudayaan Daerah	6.990.621.899,00	779.757.591,00	-	779.757.591,00	489.429.690,00	1.269.187.281,00	5.721.434.618,00
2	Dinas Kesehatan Daerah	-	-	-		-		-
3	RSUD Undata Provinsi Sulawesi Tengah	-	-	-		-		-
4	RSUD Madani Provinsi Sulawesi Tengah	48.326.000,00	16.511.383,00	-	16.511.383,00	4.832.600,00	21.343.983,00	26.982.017,00
5	Dinas Bina Marga dan Penataan Ruang	-	-	-	-	-	-	-
6	Dinas Cipta Karya dan Sumber Daya Air	-	-	-		-		-
7	Dinas Perumahan, Kawasan Permukiman dan Pertanahan	98.705.200,00	-	-	-	3.290.173,00	3.290.173,00	95.415.027,00
8	Satuan Polisi Pamong Praja	-	-	-		-		-
9	Badan Penanggulangan Bencana Daerah Provinsi Tengah	35.000.000,00	-	-	-	583.333,00	583.333,00	34.416.667,00
10	Dinas Sosial	49.577.000,00	5.370.842,00	-	5.370.842,00	4.957.700,00	10.328.542,00	39.248.458,00
11	Dinas Tenaga Kerja dan Transmigrasi	-	-	-	-	-	-	-
12	dan Perlindungan Anak	-	-	-		-		-
13	Dinas Pangan	-	-	-		-		-
14	Dinas Lingkungan Hidup Daerah	-	-	-		-		-
15	Dinas Kependudukan dan Pencatatan Sipil	205.830.000,00	49.970.917,00	-	49.970.917,00	20.583.000,00	70.553.917,00	135.276.083,00

NO	NAMA DINAS	NILAI PEROLEHAN SIMDA	AK. AMORTISASI 31 DES 2020	KOREKSI EKUITAS	AKUMULASI PENYUSUTAN 1 Jan 2021	BEBAN PENYUSUTAN	AKUMULASI AMORTISASI 31-Dec-2021	NILAI BUKU
16	Dinas Pemberdayaan Masyarakat dan Desa	-	-	-		-		-
17	Dinas Pengendalian Penduduk dan Keluarga Berencana	-	-	-		-		-
18	Dinas Perhubungan	-	-	-		-		-
19	Dinas Komunikasi, Informatika, Persandian dan Statistik	-	-	-		-		-
20	Dinas Koperasi, Usaha Kecil dan Menengah	-	-	-	-	-	-	-
21	Dinas Penanaman Modal dan Pelayanan Terpadu Satu Pintu	-	-	-		-		-
22	Dinas Pemuda dan Olah Raga	-	-	-		-		-
23	Dinas Perpustakaan dan Kearsipan	-	-	-		-		-
24	Dinas Kelautan dan Perikanan	256.600.000,00	5.833.333,00	-	5.833.333,00	19.831.666,00	25.664.999,00	230.935.001,00
25	Dinas Pariwisata	39.700.000,00	1.985.000,00	-	1.985.000,00	3.970.000,00	5.955.000,00	33.745.000,00
26	Dinas Tanaman Pangan dan Hortikultura	-	-	-	-	-	-	-
27	Peternakan	-	-	-		-		-
28	Dinas Kehutanan	302.822.226,00	198.243.889,00	-	198.243.889,00	30.282.222,00	228.526.111,00	74.296.115,00
29	Dinas Energi dan Sumber Daya Mineral	92.620.000,00	28.557.833,00	-	28.557.833,00	9.262.000,00	37.819.833,00	54.800.167,00
30	Dinas Perindustrian dan Perdagangan	64.636.000,00	4.549.417,00	-	4.549.417,00	6.463.600,00	11.013.017,00	53.622.983,00
31	Sekretariat Daerah	109.711.000,00	25.203.125,00	-	25.203.125,00	10.723.600,00	35.926.725,00	73.784.275,00
32	Inspektorat Daerah Provinsi Sulawesi Tengah	-	-	-		-		-

NO	NAMA DINAS	NILAI PEROLEHAN SIMDA	AK. AMORTISASI 31 DES 2020	KOREKSI EKUITAS	AKUMULASI PENYUSUTAN 1 Jan 2021	BEBAN PENYUSUTAN	AKUMULASI AMORTISASI 31-Dec-2021	NILAI BUKU
33	Badan Perencanaan Pembangunan Daerah Provinsi Sulawesi Tengah	254.851.000,00	102.564.350,00	-	102.564.350,00	21.915.100,00	124.479.450,00	130.371.550,00
34	Badan Pendapatan Daerah Provinsi Sulawesi Tengah	169.240.000,00	14.625.000,00	-	14.625.000,00	5.535.334,00	20.160.334,00	149.079.666,00
35	Badan Pengelolaan Keuangan dan Aset Daerah Provinsi Sulawesi Tengah	48.510.000,00	15.361.500,00	-	15.361.500,00	4.851.000,00	20.212.500,00	28.297.500,00
36	Badan Kepegawaian Daerah Provinsi Sulawesi Tengah	164.999.000,00	150.920.542,00	-	150.920.542,00	4.826.900,00	155.747.442,00	9.251.558,00
37	Badan Pengembangan Sumber Daya Manusia Daerah Provinsi Sulawesi Tengah	-	-	-		-		-
38	Badan Penelitian, Pengembangan dan Inovasi Daerah Provinsi Sulawesi Tengah	34.910.000,00	7.272.917,00	-	7.272.917,00	3.491.000,00	10.763.917,00	24.146.083,00
39	Sekretariat DPRD Provinsi Sulawesi Tengah	335.522.750,00	94.442.617,00	-	94.442.617,00	33.552.275,00	127.994.892,00	207.527.858,00
40	Badan Penghubung Provinsi Sulawesi Tengah	-	-	-		-		-
41	Badan Kesatuan Bangsa dan Politik Daerah Provinsi Sulawesi Tengah	-	-	-		-		-
TOTAL		**9.302.182.075,00**	**1.501.170.256,00**	**-**	**1.501.170.256,00**	**678.381.193,00**	**2.179.551.449,00**	**7.122.630.626,00**

AKUMULASI PENYUSUTAN ASET LAIN-LAIN AUDITED
PROVINSI SULAWESI TENGAH
TAHUN ANGGARAN 2021

NO	NAMA DINAS	NILAI PEROLEHAN	AKUMULASI PENYUSUTAN AUDITED 2020	KOREKSI EKUITAS	AKUMULASI PENYUSUTAN 1 Jan 2021	BEBAN PENYUSUTAN	AKUMULASI PENYUSUTAN 31-Dec-2021	NILAI BUKU
1	Dinas Pendidikan dan Kebudayaan Daerah	89.721.696.161,36	31.885.812.786,50	10.916.783,00	31.896.729.569,50	3.826.667,00	31.900.556.236,50	57.821.139.924,86
2	Dinas Kesehatan Daerah	8.409.400.874,00	6.917.288.844,00	(32.317.500,00)	6.884.971.344,00	-	6.884.971.344,00	1.524.429.530,00
3	RSUD Undata Provinsi Sulawesi Tengah	72.098.081.152,00	26.203.659.000,00	6.951.520.875,00	33.155.179.875,00	12.990.600.601,00	46.145.780.476,00	25.952.300.676,00
4	RSUD Madani Provinsi Sulawesi Tengah	3.151.291.937,00	5.511.290.371,00	(2.785.177.566,00)	2.726.112.805,00	-	2.726.112.805,00	425.179.132,00
5	Dinas Bina Marga dan Penataan Ruang	163.461.226.001,00	150.389.741.095,00	(303.986.420,00)	150.085.754.675,00	1.387.920,00	150.087.142.595,00	13.374.083.406,00
6	Dinas Cipta Karya dan Sumber Daya Air	89.622.945.350,00	20.306.119.549,00	(11.756.300.101,00)	8.549.819.448,00	11.441.742,00	8.561.261.190,00	81.061.684.160,00
7	Dinas Perumahan, Kawasan Permukiman dan Pertanahan	293.007.108,00	404.756.344,00	(130.472.558,00)	274.283.786,00	7.814.142,00	282.097.928,00	10.909.180,00
8	Satuan Polisi Pamong Praja	458.560.450,00	227.750.450,00	229.944.560,00	457.695.010,00	-	457.695.010,00	865.440,00
9	Badan Penanggulangan Bencana Daerah Provinsi Tengah	4.290.862.597,00	1.401.368.587,00	(319.325.747,00)	1.082.042.840,00	-	1.082.042.840,00	3.208.819.757,00
10	Dinas Sosial	4.780.287.510,00	4.886.221.010,00	(1.113.482.631,00)	3.772.738.379,00	-	3.772.738.379,00	1.007.549.131,00
11	Dinas Tenaga Kerja dan Transmigrasi	5.385.621.307,00	3.919.880.446,00	(1.562.529.599,00)	2.357.350.847,00	-	2.357.350.847,00	3.028.270.460,00
12	Dinas Pemberdayaan Perempuan dan Perlindungan Anak	641.795.864,00	136.140.471,00	443.780.930,00	579.921.401,00	20.167.650,00	600.089.051,00	41.706.813,00
13	Dinas Pangan	1.697.536.150,00	470.858.369,00	596.602.074,00	1.067.460.443,00	73.630.582,00	1.141.091.025,00	556.445.125,00
14	Dinas Lingkungan Hidup Daerah	5.505.610.449,00	5.853.070.621,00	(2.168.951.332,00)	3.684.119.289,00	7.430.937,00	3.691.550.226,00	1.814.060.223,00
15	Dinas Kependudukan dan Pencatatan Sipil	433.452.115,00	464.931.816,00	(139.607.648,00)	325.324.168,00	29.745.255,00	355.069.423,00	78.382.692,00
16	Dinas Pemberdayaan Masyarakat dan Desa	1.679.066.290,00	955.479.281,00	418.954.245,00	1.374.433.526,00	19.640.750,00	1.394.074.276,00	284.992.014,00
17	Dinas Pengendalian Penduduk dan Keluarga Berencana	126.080.100,00	147.631.021,00	(71.009.579,00)	76.621.442,00	5.138.635,00	81.760.077,00	44.320.023,00

NO	NAMA DINAS	NILAI PEROLEHAN	AKUMULASI PENYUSUTAN AUDITED 2020	KOREKSI EKUITAS	AKUMULASI PENYUSUTAN 1 Jan 2021	BEBAN PENYUSUTAN	AKUMULASI PENYUSUTAN 31-Dec-2021	NILAI BUKU
18	Dinas Perhubungan	5.533.882.495,00	2.462.807.962,33	(390.357.897,33)	2.072.450.065,00	726.266,00	2.073.176.331,00	3.460.704.164,00
19	Dinas Komunikasi, Informatika, Persandian dan Statistik	1.094.317.149,00	1.902.204.966,00	(820.651.985,00)	1.081.552.981,00	3.882.501,00	1.085.435.482,00	8.881.667,00
20	Dinas Koperasi, Usaha Kecil dan Menengah	1.490.929.365,33	132.141.662,00	639.089.665,29	771.231.327,29	-	771.231.327,29	719.698.038,04
21	Dinas Penanaman Modal dan Pelayanan Terpadu Satu Pintu	17.330.000,00	14.854.286,00	-	14.854.286,00	-	14.854.286,00	2.475.714,00
22	Dinas Pemuda dan Olah Raga	4.090.665.250,00	1.288.488.946,00	500.715,00	1.288.989.661,00	-	1.288.989.661,00	2.801.675.589,00
23	Dinas Perpustakaan dan Kearsipan	4.116.987.250,00	1.055.549.041,00	(60.535.008,00)	995.014.033,00	9.869.998,00	1.004.884.031,00	3.112.103.219,00
24	Dinas Kelautan dan Perikanan	16.625.374.045,00	9.220.523.960,00	427.742.537,00	9.648.266.497,00	10.780.809,00	9.659.047.306,00	6.966.326.739,00
25	Dinas Pariwisata	6.146.516.483,00	1.147.302.413,00	(702.194.163,00)	445.108.250,00	9.872.501,00	454.980.751,00	5.691.535.732,00
26	Dinas Tanaman Pangan dan Hortikultura	19.916.784.784,00	7.145.769.973,00	344.540.418,00	7.490.310.391,00	322.333,00	7.490.632.724,00	12.426.152.060,00
27	Dinas Perkebunan dan Peternakan	29.528.204.551,00	6.380.687.702,00	851.277.567,00	7.231.965.269,00	10.135.679,00	7.242.100.948,00	22.286.103.603,00
28	Dinas Kehutanan	9.732.918.960,00	5.985.305.406,00	(98.500.904,00)	5.886.804.502,00	-	5.886.804.502,00	3.846.114.458,00
29	Dinas Energi dan Sumber Daya Mineral	21.333.174.027,05	730.407.125,00	183.020.997,00	913.428.122,00	354.213.936,00	1.267.642.058,00	20.065.531.969,05
30	Dinas Perindustrian dan Perdagangan	669.196.100,00	1.660.907.702,00	(1.393.168.026,00)	267.739.676,00	-	267.739.676,00	401.456.424,00
31	Sekretariat Daerah	12.501.549.220,00	15.244.995.118,00	(4.411.414.111,00)	10.833.581.007,00	7.847.550,00	10.841.428.557,00	1.660.120.663,00
32	Inspektorat Daerah Provinsi Sulawesi Tengah	1.735.064.299,00	527.584.546,00	1.134.002.926,00	1.661.587.472,00	4.816.774,00	1.666.404.246,00	68.660.053,00
33	Badan Perencanaan Pembangunan Daerah Provinsi Sulawesi Tengah	6.653.840.807,00	4.837.508.849,00	1.447.841.209,00	6.285.350.058,00	13.316.249,00	6.298.666.307,00	355.174.500,00
34	Badan Pendapatan Daerah Provinsi Sulawesi Tengah	9.716.204.717,00	8.168.235.914,00	1.268.940.954,00	9.437.176.868,00	32.016.810,00	9.469.193.678,00	247.011.039,00
35	Badan Pengelolaan Keuangan dan Aset Daerah Provinsi Sulawesi Tengah	35.642.190.103,00	11.167.746.325,00	(1.486.406.572,00)	9.681.339.753,00	41.478.090,00	9.722.817.843,00	25.919.372.260,00
36	Badan Kepegawaian Daerah Provinsi Sulawesi Tengah	591.324.976,00	569.394.030,00	(346.180.500,00)	223.213.530,00	-	223.213.530,00	368.111.446,00

NO	NAMA DINAS	NILAI PEROLEHAN	AKUMULASI PENYUSUTAN AUDITED 2020	KOREKSI EKUITAS	AKUMULASI PENYUSUTAN 1 Jan 2021	BEBAN PENYUSUTAN	AKUMULASI PENYUSUTAN 31-Dec-2021	NILAI BUKU
37	Badan Pengembangan Sumber Daya Manusia Daerah Provinsi Sulawesi Tengah	395.803.000,00	727.848.033,00	(353.200.104,00)	374.647.929,00	9.664.833,00	384.312.762,00	11.490.238,00
38	Badan Penelitian, Pengembangan dan Inovasi Daerah Provinsi Sulawesi Tengah	883.747.624,00	575.700.673,00	126.885.504,00	702.586.177,00	9.051.663,00	711.637.840,00	172.109.784,00
39	Sekretariat DPRD Provinsi Sulawesi Tengah	5.611.820.038,90	5.111.599.477,90	(438.887.876,00)	4.672.711.601,90	-	4.672.711.601,90	939.108.437,00
40	Badan Penghubung Provinsi Sulawesi Tengah	2.095.817.350,00	1.028.109.419,00	964.096.623,00	1.992.206.042,00	20.877.143,00	2.013.083.185,00	82.734.165,00
41	Badan Kesatuan Bangsa dan Politik Daerah Provinsi Sulawesi Tengah	1.472.171.000,00	1.184.854.325,00	(235.723.361,00)	949.130.964,00	-	949.130.964,00	523.040.036,00
TOTAL		**649.352.335.009,64**	**348.352.527.915,73**	**(15.080.722.606,04)**	**333.271.805.309,69**	**13.709.700.016,00**	**346.981.505.325,69**	**302.370.829.683,95**

REKAPITULASI KEWAJIBAN JANGKA PENDEK
PEMERINTAH PROVINSI SULAWESI TENGAH
PER 31 DESEMBER 2021

No	Jenis Kewajiban	Saldo Awal	Koreksi		Penambahan	Pengurangan	Saldo Akhir	Ket
			Penambahan	Pengurangan				
1	2	3	4	5	6	7	8	9
	KEWAJIBAN JANGKA PENDEK							
1	**Utang Perhitungan Pihak Ketiga (PFK)**	-	-	-	-	-	-	
2	**Pendapatan Diterima Di Muka**	**161.510.603,99**			**116.795.104,56**	-	**278.305.708,55**	
3	**Utang Belanja**	**113.181.040.262,89**	-	**35.675.300,00**	**159.472.972.044,75**	**111.694.310.663,67**	**160.924.026.343,97**	
	- Utang Belanja Barang dan Jasa	*43.707.520.019,89*		35.375.300,00	77.887.022.021,75	42.259.447.707,67	79.299.719.033,97	
	- Utang Belanja Modal	*2.520.494.187,00*			4.524.165.332,00	2.482.136.900,00	4.562.522.619,00	
	- Utang Belanja Pegawai	*8.183.166.849,00*	-	300.000,00	513.028.702,00	8.182.866.849,00	513.028.702,00	
	- Utang Transfer	*58.769.859.207,00*	-	-	76.548.755.989,00	58.769.859.207,00	76.548.755.989,00	
4	**Utang Jangka Pendek Lainnya**	**4.671.256.929,00**	-	-	-	**341.984.829,00**	**4.329.272.100,00**	
JUMLAH		**118.013.807.795,88**	-	**35.675.300,00**	**159.589.767.149,31**	**112.036.295.492,67**	**165.531.604.152,52**	

PENDAPATAN DITERIMA DIMUKA
PEMERINTAH PROVINSI SULAWESI TENGAH
PER 31 DESEMBER 2021

No	Perjanjian/Kontrak/SPK/ Surat Ketetapan Pajak/Retribusi (SKPD/SKRD)								Nilai per 31 - 12 -2021		
	Uraian	Nomor dan Tanggal perjanjian/ SKPD / SKRD	Pembayar/Wajib Pajak/Retribusi	Jangka waktu	Tanggal Mulai	Tanggal Berakhir	Kode Rekening Pendapatan	Nama Rekening Pendapatan	Nilai (Rp)	Sudah jatuh Tempo/ menjadi hak	Belum jatuh Tempo/ Pendapatan Diterima Dimuka
1	2	3	4	5	6	7	8	9	10	11	12 (10 - 11)
	HASIL DARI PEMANFAATAN KEKAYAAN DAERAH DI TERIMA DI MUKA										
	SEWA TANAH DAN BANGUNAN										
I	***Sekretariat Daerah***										
1	Sewa Tanah untuk penempatan mesin ATM	032/307/ROUM	Wahib Gunadi / Bank BRI	5 Tahun	03 Januari 2018	03 Januari 2023	4.1.4.13.01	Hasil Sewa BMD	31.450.000,00	25.160.000,00	6.290.000,00
2	Sewa Tanah untuk penempatan mesin ATM	032/3611/ROUM	Moh. Affandi, SE / Bank Sulteng	5 Tahun	14 September 2018	14 September 2023	4.1.4.13.01	Hasil Sewa BMD	97.636.300,00	65.090.866,67	32.545.433,33
3	Sewa Tanah untuk penempatan mesin ATM	119/2517/ROUM	Sutarno, S.Sos.,MM / Bank BNI	5 Tahun	01 Juli 2021	30 Juni 2026	4.1.4.13.01	Hasil Sewa BMD	28.305.000,00	2.830.500,00	25.474.500,00
4	Sewa Bangunan Untuk Kantin	032/4211/ROUM	Sartanti / Kantin Tyas	1 Tahun	21 Oktober 2021	21 Oktober 2022	4.1.4.13.01	Hasil Sewa BMD	3.500.000,00	583.333,33	2.916.666,67
	TOTAL SEKRETARIAT DAERAH								**160.891.300,00**	**93.664.700,00**	**67.226.600,00**
II	***Dinas Perhubungan***										
1	Sewa Tanah untuk Kantor dan Loket	032/4015/DISHUB	Arief Eko Kurniansjah / PT ASPD Indonesia Ferry (PERSERO)	1 Tahun	23 September 2021	23 September 2022	4.1.4.13.01	Hasil Sewa BMD	42.000.000,00	10.500.000,00	31.500.000,00
	TOTAL DINAS PERHUBUNGAN								**42.000.000,00**	**10.500.000,00**	**31.500.000,00**
III	***RSUD Undata***										
1	Sewa Tanah untuk penempatan mesin ATM	B 900/5541/RSUD UNDATA	Ekwan Darmawan / Bank BRI	3 Tahun	01 Januari 2020	31 Desember 2022	4.1.4.13.01	Hasil Sewa BMD	25.606.224,00	17.070.816,00	8.535.408,00
2	Sewa Ruang Kantor	422/BPD-ST/DIR/UM/XVII/2021	Rahmat Abdul Haris / Bank Sulteng	3 Tahun	31 Mei 2021	31 Mei 2024	4.1.4.13.01	Hasil Sewa BMD	37.360.764,00	7.264.593,00	30.096.171,00
	TOTAL RSUD UNDATA								**24.400.000,00**	**8.133.333,33**	**38.631.579,00**
IV	***Dinas Kehutanan***										
1	Sewa Tanah Kompleks Perkantoran	032/4120/DISHUT	Nurhidayah / CV Tanjung Api	1 Tahun	27 September 2021	27 September 2022	4.1.4.13.01	Hasil Sewa BMD	10.000.000,00	2.500.000,00	7.500.000,00
	TOTAL DINAS PENDIDIKAN								**10.000.000,00**	**2.500.000,00**	**7.500.000,00**
V	***Dinas Pendidikan***										
1	Sewa Tanah untuk penempatan mesin ATM	415.4/32 SEK/DIKBUD	Max Iswanto / Bank Sulteng	5 Tahun	01 Januari 2021	31 Desember 2025	4.1.4.13.01	Hasil Sewa BMD	9.447.625,00	1.889.525,00	7.558.100,00
	TOTAL DINAS PENDIDIKAN								**9.447.625,00**	**1.889.525,00**	**7.558.100,00**
VI	***BAPPEDA***										
1	Sewa Tanah untuk penempatan mesin ATM	910/17.23/SEK. II	Max Iswanto / Bank Sulteng	5 Tahun	01 Januari 2021	31 Desember 2025	4.1.4.13.01	Hasil Sewa BMD	10.800.000,00	2.160.000,00	8.640.000,00
	TOTAL BAPPEDA								**10.800.000,00**	**2.160.000,00**	**8.640.000,00**
VII	***Badan Kepegawaian Daerah***										
1	Sewa Tanah untuk penempatan mesin ATM	1481/BPD-ST/CAB-UTAMA/PKS/2021	Nola Dien Novita / Bank Sulteng	1 Tahun	01 Januari 2021	31 Desember 2021	4.1.4.13.01	Hasil Sewa BMD	2.163.190,00	2.163.190,00	-
	TOTAL BADAN KEPEGAWAIAN DAERAH								**2.163.190,00**	**2.163.190,00**	-
VIII	***Dinas Tenaga Kerja dan Transmigrasi***										
1	Sewa Rumah Dinas	027/0150/Keu	I Gede Wayan Pusaka	1 Tahun	16 Januari 2021	16 Januari 2022	4.1.4.13.01	Hasil Sewa BMD	3.840.000,00	3.520.000,00	320.000,00
2	Sewa Rumah Dinas	027/2413/Keu	Suryani Yusuf	1 Tahun	24 Mei 2021	24 Mei 2022	4.1.4.13.01	Hasil Sewa BMD	3.840.000,00	2.240.000,00	1.600.000,00
3	Sewa Rumah Dinas	027/2412/Keu	Ny. Abd Azis / Nur Afni	1 Tahun	24 Mei 2021	24 Mei 2022	4.1.4.13.01	Hasil Sewa BMD	3.840.000,00	2.240.000,00	1.600.000,00
4	Sewa Rumah Dinas	027/2412/Keu	Idris Manopa, SH	1 Tahun	24 Mei 2021	24 Mei 2022	4.1.4.13.01	Hasil Sewa BMD	3.840.000,00	2.240.000,00	1.600.000,00
5	Sewa Rumah Dinas	027/2407/Keu	Ridwan	1 Tahun	24 Mei 2021	24 Mei 2022	4.1.4.13.01	Hasil Sewa BMD	3.360.000,00	1.960.000,00	1.400.000,00
6	Sewa Rumah Dinas	027/2421/Keu	Anwar (PJT)	1 Tahun	24 Mei 2021	24 Mei 2022	4.1.4.13.01	Hasil Sewa BMD	3.360.000,00	1.960.000,00	1.400.000,00
7	Sewa Rumah Dinas	027/2410/Keu	Sulastri	1 Tahun	24 Mei 2021	24 Mei 2022	4.1.4.13.01	Hasil Sewa BMD	3.360.000,00	1.960.000,00	1.400.000,00
8	Sewa Rumah Dinas	027/2411/Keu	Akmal	1 Tahun	24 Mei 2021	24 Mei 2022	4.1.4.13.01	Hasil Sewa BMD	3.360.000,00	1.960.000,00	1.400.000,00
9	Sewa Rumah Dinas	027/2406/Keu	Asnilah / Hidayat	1 Tahun	24 Mei 2021	24 Mei 2022	4.1.4.13.01	Hasil Sewa BMD	4.800.000,00	2.800.000,00	2.000.000,00
10	Sewa Rumah Dinas	027/0498/Keu	Ardi Masmur	1 Tahun	17 Februari 2021	17 Februari 2022	4.1.4.13.01	Hasil Sewa BMD	3.520.000,00	3.200.000,00	320.000,00
11	Sewa Rumah Dinas	027/2408/Keu	Ahlan	1 Tahun	24 Mei 2021	24 Mei 2022	4.1.4.13.01	Hasil Sewa BMD	3.840.000,00	2.240.000,00	1.600.000,00
12	Sewa Rumah Dinas	027/2411/Keu	Neny Rakhmawati	1 Tahun	24 Mei 2021	24 Mei 2022	4.1.4.13.01	Hasil Sewa BMD	3.840.000,00	2.240.000,00	1.600.000,00
13	Sewa Rumah Dinas	027/2405/Keu	Anwar/Rafiksari/Ayu Febriyanti	1 Tahun	24 Mei 2021	24 Mei 2022	4.1.4.13.01	Hasil Sewa BMD	2.880.000,00	1.832.727,27	1.047.272,73
14	Sewa Rumah Dinas	027/228205/Keu	Sumartono / Ny Wirawan	1 Tahun	06 Mei 2021	06 Mei 2022	4.1.4.13.01	Hasil Sewa BMD	2.560.000,00	1.861.818,18	698.181,82
15	Sewa Rumah Dinas	027/0666/Keu	Ny Loso Hadia S. BSc	1 Tahun	04 Maret 2021	04 Maret 2021	4.1.4.13.01	Hasil Sewa BMD	3.360.000,00	2.800.000,00	560.000,00
16	Sewa Rumah Dinas	027/0688/Keu	Siti Hatwatiah	1 Tahun	08 Maret 2021	08 Maret 2022	4.1.4.13.01	Hasil Sewa BMD	3.080.000,00	2.566.666,67	513.333,33
17	Sewa Rumah Dinas	027/0779/Keu	Rais / Nurhidayah	1 Tahun	17 Maret 2021	17 Maret 2022	4.1.4.13.01	Hasil Sewa BMD	3.360.000,00	2.520.000,00	840.000,00
	TOTAL DINAS TENAGA KERJA DAN TRANSMIGRASI								**60.040.000,00**	**40.141.212,12**	**19.898.787,88**

	SEWA BANGUNAN										
VI	*Dinas Kelautan dan Perikanan*										
1	Sewa Pemanfaatan Bangunan PPI Pagimana	032/9736/BPKAD Tanggal 26 Agustus 2021	Ir. Mukhlis A. M.Si / Akmal Syam	1 Tahun	27 Agustus 2021	27 Agustus 2022	4.1.4.13.01	Hasil Sewa BMD	14.400.000,00	4.800.000,00	9.600.000,00
3	Sewa Lahan Untuk Pemanfaatan PSPDN di UPT Pelabuhan Perikanan Wil III	032/9737/BPKAD Tanggal 26 Agustus 2021	Ir. Mukhlis A. M.Si / Nizma Said	1 Tahun	27 Agustus 2021	27 Agustus 2022	4.1.4.13.01	Hasil Sewa BMD	10.000.000,00	3.333.333,33	6.666.666,67
			TOTAL DINAS KELAUTAN dan PERIKANAN						**24.400.000,00**	**8.133.333,33**	**16.266.666,67**
III	*Dinas Penanaman Modal dan Pelayanan Terpadu Satu Pintu*										
1	Sewa Bangunan Untuk Payment Point	415.4/04.33 Bid. I & 79/BPO-ST/DIR/PMSR/XVII/2020	Bank Sulteng	1 Tahun	31 Mei 2021	31 Mei 2022	4.1.4.13.01	Hasil Sewa BMD	33.201.540,00	19.367.565,00	13.833.975,00
TOT									**33.201.540,00**	**19.367.565,00**	**13.833.975,00**
	SEWA ALAT PERTANIAN										
VII	*Dinas Tanaman Pangan dan Holtikultura*										
1	Sewa 1 Unit Hand Traktor	032/7539/BPKAD/2021 Tanggal 23 Agustus 2021	Mano Kalasu / Kelompok Tani Menusi III	6 Bulan	23 Agustus 2021	23 Februari 2022	4.1.4.13.1	Hasil Sewa BMD	1.000.000,00	666.666,67	333.333,33
2	Sewa 2 Unit Hand Traktor	032/7540/BPKAD/2021 Tanggal 23 Agustus 2021	Ma'ruf / Kelompok Tani Satya Budi	6 Bulan	23 Agustus 2021	23 Februari 2022	4.1.4.13.1	Hasil Sewa BMD	1.000.000,00	666.666,67	333.333,33
3	Sewa 1 Unit Tractor Roda 4	032/8245/BPKAD/2021 Tanggal 10 September 2021	Moh. Suhaimin / UPJA Rejeki	6 Bulan	10 September 2021	10 Maret 2022	4.1.4.13.1	Hasil Sewa BMD	10.000.000,00	6.666.666,67	3.333.333,33
4	Sewa 1 Unit Tractor Roda 4	032/8406/BPKAD/2021 Tanggal 17 September 2021	Pandi Prapto Posume / UPJA Maju Bersama	6 Bulan	17 September 2021	17 Maret 2022	4.1.4.13.1	Hasil Sewa BMD	10.000.000,00	5.000.000,00	5.000.000,00
5	Sewa 1 Unit Tractor Roda 4	032/8854/BPKAD/2021 Tanggal 04 Oktober 2021	Abdul Madik / UPJA Senang Bertani	6 Bulan	04 Oktober 2021	04 Maret 2022	4.1.4.13.1	Hasil Sewa BMD	7.000.000,00	3.500.000,00	3.500.000,00
6	Sewa 1 Unit Hand Traktor	032/9244/BPKAD/2021 Tanggal 15 Oktober 2021	Rantan Marang / UPJA Menara	6 Bulan	15 Oktober 2021	15 Maret 2022	4.1.4.13.1	Hasil Sewa BMD	1.000.000,00	500.000,00	500.000,00
7	Sewa 1 Unit Tractor Roda 4	032/9247/BPKAD/2021 Tanggal 15 Oktober 2021	Aripudin Pelo / Kelompok Tani Tunas Baru	6 Bulan	15 Oktober 2021	15 Maret 2022	4.1.4.13.1	Hasil Sewa BMD	7.000.000,00	3.500.000,00	3.500.000,00
8	Sewa 1 Unit Tractor Roda 4	032/9246/BPKAD/2021 Tanggal 15 Oktober 2021	Mustari / Kelompok Tani Bima	6 Bulan	15 Oktober 2021	15 Maret 2022	4.1.4.13.1	Hasil Sewa BMD	10.000.000,00	5.000.000,00	5.000.000,00
9	Sewa 1 Unit Hand Traktor	032/9245/BPKAD/2021 Tanggal 15 Oktober 2021	Dedi Sutrisno / UPJA Sari Tani	6 Bulan	15 Oktober 2021	15 Maret 2022	4.1.4.13.1	Hasil Sewa BMD	1.000.000,00	500.000,00	500.000,00
10	Sewa 1 Unit Hand Traktor	032/9243/BPKAD/2021 Tanggal 15 Oktober 2021	Masyadi / UPJA Tani Unggul	6 Bulan	15 Oktober 2021	15 Maret 2022	4.1.4.13.1	Hasil Sewa BMD	1.500.000,00	750.000,00	750.000,00
11	Sewa 1 Unit Tractor Roda 4	032/9437/BPKAD/2021 Tanggal 21 Oktober 2021	Tasdir Dg. Siduppa / Kelompok Tani Tunas Jaya	6 Bulan	21 Oktober 2021	21 April 2022	4.1.4.13.1	Hasil Sewa BMD	10.000.000,00	3.333.333,33	6.666.666,67
12	Sewa 1 Unit Hand Traktor	032/9489/BPKAD/2021 Tanggal 22 Oktober 2021	Rustam / Kelompok Tani Saudara Tani	6 Bulan	22 Oktober 2021	22 April 2022	4.1.4.13.1	Hasil Sewa BMD	500.000,00	166.666,67	333.333,33
13	Sewa 1 Unit Hand Traktor	032/9488/BPKAD/2021 Tanggal 22 Oktober 2021	Moh. Kasian / UPJA Sumber Rejeki	6 Bulan	22 Oktober 2021	22 April 2022	4.1.4.13.1	Hasil Sewa BMD	1.500.000,00	500.000,00	1.000.000,00
14	Sewa 6 Unit Hand Traktor	032/115.05/BPKAD/2021 Tanggal 23 Desember 2021	Hi. Haris / Kelompok Tani Mattirowali II	6 Bulan	23 Desember 2021	23 Juni 2022	4.1.4.13.1	Hasil Sewa BMD	3.000.000,00	-	3.000.000,00
15	Sewa 1 Unit Tractor Roda 4	032/115.06/BPKAD/2021 Tanggal 23 Desember 2021	H. Unding Usman / UPJA Padaidi	6 Bulan	23 Desember 2021	23 Juni 2022	4.1.4.13.1	Hasil Sewa BMD	10.000.000,00	-	10.000.000,00
16	Sewa 1 Unit Hand Traktor	032/115.08/BPKAD/2021 Tanggal 23 Desember 2021	Rusli M. / UPJA Semangat Baru	6 Bulan	23 Desember 2021	23 Juni 2022	4.1.4.13.1	Hasil Sewa BMD	500.000,00	-	500.000,00
17	Sewa 1 Unit Hand Traktor	032/115.07/BPKAD/2021 Tanggal 23 Desember 2021	Tajuddin Nur / Kelompok Tani Sipatuju II	6 Bulan	23 Desember 2021	23 Juni 2022	4.1.4.13.1	Hasil Sewa BMD	1.000.000,00	-	1.000.000,00
18	Sewa 1 Unit Combine Harvester	032/117.68/BPKAD/2021 Tanggal 30 Desember 2021	Ngakan Ketut Amertawan / Kelompok Tani Seri Mulya	6 Bulan	30 Desember 2021	30 Juni 2022	4.1.4.13.1	Hasil Sewa BMD	22.000.000,00	-	22.000.000,00
			TOTAL DINAS TANAMAN PANGAN dan HOLTIKULTURA						**98.000.000,00**	**30.750.000,00**	**67.250.000,00**
			TOTAL KESELURUHAN								**278.305.708,55**

MUTASI UTANG BELANJA PEGAWAI
PEMERINTAH PROVINSI SULAWESI TENGAH
PER 31 DESEMBER 2021

No	Jenis Kewajiban	Saldo Awal	Koreksi		Penambahan	Pengurangan	Saldo Akhir	Ket
			Penambahan	Pengurangan				
1	2	3	4	5	6	7	8	9
1	**RSUD Undata**	**-**	**-**	**-**	**513.028.702,00**	**-**	**513.028.702,00**	
	a. UTANG BELANJA PEGAWAI BLUD							
	- Kekurangan Tambahan Penghasilan PNS (APBD)	-	-	-	513.028.702,00	-	513.028.702,00	
2	**RSUD Madani**	**578.900.000,00**	**-**	**-**	**-**	**578.900.000,00**	**-**	
	a. UTANG BELANJA PEGAWAI BLUD							
	- Honorarium tim Satuan Pengawas Intern (SPI)	9.000.000,00	-	-	-	9.000.000,00	-	
	- Honorarium tambahan penghasilan tenaga profesi langka Psikologis klinis	15.000.000,00	-	-	-	15.000.000,00	-	
	- Honorarium tambahan penghasilan tenaga profesi langka Apoteker klinis	9.000.000,00	-	-	-	9.000.000,00	-	
	- Honorarium tambahan penghasilan tenaga profesi langka Okupasi Terapi	10.000.000,00	-	-	-	10.000.000,00	-	
	- Honorarium tambahan penghasilan tenaga profesi langka radiografer	1.500.000,00	-	-	-	1.500.000,00	-	
	- Honorarium Dewan Pengawas BLUD	43.500.000,00	-	-	-	43.500.000,00	-	
	- Honorarium Tim Fraud	5.400.000,00	-	-	-	5.400.000,00	-	
	- Insentif Dokter Ahli, Dokter Umum dan Dokter Gigi	219.000.000,00	-	-	-	219.000.000,00	-	
	- Insentif Dokter Tamu	35.000.000,00	-	-	-	35.000.000,00	-	
	- Insentif Dokter anestesi	25.000.000,00	-	-	-	25.000.000,00	-	
	- Insentif Verifikator Covid	5.000.000,00	-	-	-	5.000.000,00	-	
	- Insentif Stagas Covid	193.700.000,00	-	-	-	193.700.000,00	-	
	- Honor jaga Dokter	7.800.000,00	-	-	-	7.800.000,00	-	
3	**Dinas Pendidikan**	**7.604.266.849,00**		**300.000,00**	**-**	**7.603.966.849,00**	**-**	
	- Tunjangan Profesi Guru	7.151.120.605,00		300.000,00		7.150.820.605,00	-	
	- Tunjangan Khusus Guru	39.470.744,00				39.470.744,00	-	
	- Tambahan Penghasilan Guru PNSD	413.675.500,00				413.675.500,00	-	
JUMLAH		**8.183.166.849,00**	**-**	**300.000,00**	**513.028.702,00**	**8.182.866.849,00**	**513.028.702,00**	

UTANG BELANJA JASA KANTOR
PEMERINTAH PROVINSI SULAWESI TENGAH
PER 31 DESEMBER 2021

NO	SKPD	JENIS REKENING	Nomor Tagihan	Saldo Awal	Penambahan	Pengurangan	NILAI
UTANG BELANJA JASA KANTOR							
UTANG BELANJA LISTRIK							
1	Dinas Kependudukan dan Pencatatan Sipil	Listrik	312100333744	6.962.952,00	7.477.265,00	6.962.952,00	7.477.265,00
2	Bappeda	Listrik	312100251710	6.329.118,00	1.510.767,00	6.329.118,00	1.510.767,00
			312100188735	1.934.453,00	2.152.214,00	1.934.453,00	2.152.214,00
			312100185420	612.553,00	615.053,00	612.553,00	615.053,00
			312100028849	2.444.432,00	4.176.238,00	2.444.432,00	4.176.238,00
			312100293535	5.699.229,00	6.130.805,00	5.699.229,00	6.130.805,00
			312100012647	7.464.652,00	11.835.925,00	7.464.652,00	11.835.925,00
			312100343887	635.668,00	817.311,00	635.668,00	817.311,00
3	Sekretariat DPRD	Listrik	Mess DPRD III (312100001169)	1.910.471,00	1.922.218,00	1.910.471,00	1.922.218,00
			Mess DPRD II (312100001157)	479.640,00	1.294.062,00	479.640,00	1.294.062,00
			Mess DPRD I (312100001145)	1.743.753,00	1.707.246,00	1.743.753,00	1.707.246,00
			Kantor DPRD Prov (312100543289)	23.597.617,00	11.396.736,00	23.597.617,00	11.396.736,00
			Rujab Sek. DPRD Sulteng (312100978927)	3.566.098,00		3.566.098,00	-
			Kantor DPRD Prov (312100012718)	32.930.379,00	66.261.923,00	32.930.379,00	66.261.923,00
4	Dinas Energi dan Sumber Daya Mineral	Listrik	312100000634	10.153.239,00	10.603.846,00	10.153.239,00	10.603.846,00
			312100126243		323.762,00	-	323.762,00
			312100015867	1.898.337,00	763.962,00	1.898.337,00	763.962,00
5	Dinas Perumahan, Kawasan Permukiman dan Pertanahan	Listrik	312100543333	1.789.983,00	1.956.124,00	1.789.983,00	1.956.124,00
			312100099872	3.542.404,00	5.541.869,00	3.542.404,00	5.541.869,00
			312100285628	2.668.361,00	4.338.434,00	2.668.361,00	4.338.434,00
			312100476322	2.035.492,00	1.303.119,00	2.035.492,00	1.303.119,00
			312100583175	823.808,00	612.553,00	823.808,00	612.553,00
6	Dinas Kelautan dan Perikanan	Listrik	UPT. PELABUHAN WIL I	102.323.817,00	113.831.824,00	102.323.817,00	113.831.824,00
			UPT. PELABUHAN WIL III	27.624.542,00	32.773.017,00	27.624.542,00	32.773.017,00
			UPT. PELABUHAN WIL IV	27.147.944,00	-	27.147.944,00	-
			UPT. PMHP	6.947.449,00	-	6.947.449,00	-
			UPT BALAI PERBENIHAN PERIKANAN	29.282.179,00	55.571.322,00	29.282.179,00	55.571.322,00
7	Dinas Perhubungan	Listrik	312100370261		1.530.993,00		1.530.993,00
			312100343666		1.185.709,00		1.185.709,00
			312100007105		6.646.562,00		6.646.562,00
			312100040310		356.974,00		356.974,00
			312100282389		423.836,00		423.836,00
8	Dinas Kehutanan	Listrik	312100134814		1.715.626,00		1.715.626,00
			312100249080		10.071.946,00		10.071.946,00
			312100086097		536.461,00		536.461,00
9	RSUD Madani	Listrik	RSUD Madani		71.108.580,00		71.108.580,00
10	Dinas Sosial	Listrik	Dinas Sosial		6.736.112,00		6.736.112,00
			UPT PSTW 'Madago' Tentena		2.989.145,00		2.989.145,00
			Panti Sosial Anak		1.600.000,00		1.600.000,00
			Panti Sosial Rehabilitasi Tuna Sosial		1.560.825,00		1.560.825,00
11	Dinas Tanaman Pangan dan Holtikultura	Listrik	312100128415	28.036.468,00		28.036.468,00	-
12	Dinas Perkebunan dan Peternakan	Listrik	312100026640		7.415.393,00		7.415.393,00
			312100023029		29.725.895,00		29.725.895,00
TOTAL UTANG BELANJA LISTRIK				**340.585.038,00**	**488.521.652,00**	**340.585.038,00**	**488.521.652,00**
UTANG BELANJA AIR							
1	Dinas Kelautan dan Perikanan	Air	UPT. PELABUHAN WIL I	248.600,00	36.000,00	248.600,00	36.000,00
			UPT. PELABUHAN WIL III	16.000,00	45.500,00	16.000,00	45.500,00
2	Bappeda	Air	302521	272.500,00		272.500,00	-
3	Dinas Sosial	Air	Panti Sosial Anak		723.000,00		723.000,00
4	RSUD Madani	Air	RSUD Madani		7.500,00		7.500,00
TOTAL UTANG BELANJA AIR				**537.100,00**	**812.000,00**	**537.100,00**	**812.000,00**
UTANG BELANJA TELEPON							
1	Dinas Perumahan, Kawasan Permukiman dan Pertanahan	Telepon	04514016433		608.300,00		608.300,00
			04514016711		608.300,00		608.300,00
			04514016266		984.500,00		984.500,00
			04514016011		608.300,00		608.300,00
			04514016332		608.300,00		608.300,00
			04514016601		608.300,00		608.300,00
			04514016007		608.300,00		608.300,00
			04518204226		659.500,00		659.500,00
			04514016542		539.253,00		539.253,00

NO	SKPD	JENIS REKENING	Nomor Tagihan	Saldo Awal	Penambahan	Pengurangan	NILAI
2	Dinas Perkebunan dan Peternakan	Telepon	0451421460		55.410,00		55.410,00
			04514012484		1.691.000,00		1.691.000,00
			04514011807		844.000,00		844.000,00
			04514011292		926.500,00		926.500,00
			0451427300		55.410,00		55.410,00
			04514016234		610.800,00		610.800,00
3	Dinas Perhubungan	Telepon	0451422196		61.210,00		61.210,00
4	Dinas Sosial	Telepon	Panti Sosial Anak		34.070,00		34.070,00
5	RSUD Madani	Telepon	RSUD Madani		3.972.320,00		3.972.320,00
6	Dinas Kehutanan		0451423907		575.000,00		575.000,00
			04514017191		624.500,00		624.500,00
			04514014647		1.185.500,00		1.185.500,00
			0451421260		55.910,00		55.910,00
			0451426860		59.210,00		59.210,00
7	Dinas Energi dan Sumber Daya Mineral	Telepon	0451421530	55.410,00		55.410,00	-
			0451421630	62.010,00		62.010,00	-
			0451421730	55.685,00		55.685,00	-
8	Dinas Kelautan dan Perikanan	Telepon	UPT. PELABUHAN WIL I	55.410,00		55.410,00	-
			UPT. PELABUHAN WIL III	530.500,00		530.500,00	-
TOTAL UTANG BELANJA TELEPON				**759.015,00**	**16.583.893,00**	**759.015,00**	**16.583.893,00**
UTANG BELANJA SURAT KABAR DAN KORAN							
1	RSUD Madani	Surat Kabar	RSUD Madani		600.000,00		600.000,00
TOTAL UTANG BELANJA SURAT KABAR DAN KORAN					**600.000,00**		**600.000,00**
UTANG BELANJA KAWAT/FAKSIMILI/INTERNET/INTRANET/TV KABEL							
1	Dinas Kependudukan dan Pencatatan Sipil	Internet	172705204052	2.006.097,00	2.006.097,00	2.006.097,00	2.006.097,00
2	Dinas Perkebunan dan Peternakan	Internet	Dinas Perkebunan Provinsi Sulawesi Tengah		7.653.000,00		7.653.000,00
			173704223775		706.500,00		706.500,00
			172704267752		420.500,00		420.500,00
			172704267725		519.500,00		519.500,00
3	Dinas Perumahan, Kawasan Permukiman dan Pertanahan	Internet	172705218295		610.500,00		610.500,00
4	Dinas Kelautan dan Perikanan	Internet	UPT. PELABUHAN WIL I	528.000,00	551.250,00	528.000,00	551.250,00
			UPT. PELABUHAN WIL III		530.500,00		530.500,00
			UPT. PMHP	1.125.000,00		1.125.000,00	-
5	Dinas Perhubungan	Internet	173704219986		1.946.500,00		1.946.500,00
			172705204943		1.859.300,00		1.859.300,00
6	BPKAD	Internet	172705204052	41.666.000,00		41.666.000,00	-
7	Dinas Kehutanan	Internet	173704224785		377.000,00		377.000,00
8	Dinas Sosial	Internet	Dinas Sosial		2.383.600,00		2.383.600,00
			UPT PSTW 'Madago' Tentena		1.155.000,00		1.155.000,00
			Panti Sosial Anak		514.000,00		514.000,00
			Panti Sosial Rehabilitasi Tuna Sosial		338.000,00		338.000,00
9	Dinas Energi dan Sumber Daya Mineral	Internet	04514015434	1.102.500,00	67.500,00	1.102.500,00	67.500,00
			04514012616		153.500,00		153.500,00
TOTAL UTANG BELANJA KAWAT/FAKSIMILI/INTERNET/INTRANET/TV KABEL				**46.427.597,00**	**21.792.247,00**	**46.427.597,00**	**21.792.247,00**
TOTAL UTANG BELANJA JASA KANTOR				**388.308.750,00**	**528.309.792,00**		**528.309.792,00**

MUTASI UTANG BELANJA BARANG DAN JASA
PEMERINTAH PROVINSI SULAWESI TENGAH
PER 31 DESEMBER 2021

No	Jenis Kewajiban	Saldo Awal	Koreksi		Penambahan	Pengurangan	Saldo Akhir	Ket
			Penambahan	Pengurangan				
1	2	3	4	5	6	7	8	9
1	**RSUD Undata**	**30.227.178.327,51**	-	-	**43.266.346.564,60**	**28.814.481.315,29**	**44.679.043.576,82**	
	UTANG BELANJA BARANG DAN JASA BLUD							
	- Obat-obatan	5.941.445.380,00	-	-	5.020.695.147,00	5.875.245.360,25	5.086.895.166,75	
	- BHP Radiologi	517.922.900,00	-	-	81.285.500,00	521.772.900,00	77.435.500,00	
	- BHP Laboratorium	1.898.180.200,00	-	-	1.637.635.235,00	1.924.130.960,00	1.611.684.475,00	
	- Bahan Habis Pakai / Alkes	7.974.657.582,51	-	-	7.624.825.841,00	8.024.070.031,04	7.575.413.392,47	
	- BHP Hemodialisa	1.916.063.600,00	-	-	1.353.281.600,00	1.916.063.600,00	1.353.281.600,00	
	- BHP PMI	1.001.880.000,00	-	-	552.960.000,00	1.007.280.000,00	547.560.000,00	
	- Oksigen	279.980.000,00	-	-	178.500.000,00	279.980.000,00	178.500.000,00	
	- Gas Elpiji	19.217.500,00	-	-	-	19.217.500,00	-	
	- Makanan	508.023.225,00	-	-	265.449.850,00	507.904.625,00	265.568.450,00	
	- Jasa Medik	6.095.195.067,00		-	21.906.554.243,60	4.882.367.988,00	23.119.381.322,60	
	- Jasa Medik JAMKESDA	158.494.522,00	-	-	567.280.208,00	-	725.774.730,00	
	- Pengadaan Gelang Pasien	98.619.300,00			-	98.619.300,00	-	
	- Pemeriksaan Penunjang Medik	4.050.000,00	-	-	-	-	4.050.000,00	
	- Biaya Jasa Kebersihan	220.891.761,00	-	-	-	220.891.761,00	-	
	- Biaya Jasa Pengangkutan / Musnah Limbah B3	2.738.727.890,00	-	-	3.521.459.600,00	2.737.557.890,00	3.522.629.600,00	
	- Pemeliharaan / Maintenance Alat Kesehatan	349.217.000,00	-	-	2.016.000,00	349.217.000,00	2.016.000,00	
	- Cetakan	163.522.400,00	-	-	134.723.000,00	163.522.400,00	134.723.000,00	
	- Modul Aplikasi MSDM	54.450.000,00	-	-	-	-	54.450.000,00	
	- Jasa Pemeliharaan AC	138.831.000,00			84.060.000,00	138.831.000,00	84.060.000,00	
	- Jasa Pemeliharaan Jaringan Air Bersih dan Air Kotor	54.809.000,00			-	54.809.000,00	-	
	- Makanan Petugas Covid 19	23.670.000,00			23.910.000,00	23.670.000,00	23.910.000,00	
	- Insentif Dokter Spesialist Bedah Anak	15.000.000,00			-	15.000.000,00	-	
	- Peti Jenazah Pasien Covid	10.000.000,00			11.000.000,00	10.000.000,00	11.000.000,00	
	- Jasa Pengembangan Simpel Bos	34.650.000,00			-	34.650.000,00	-	
	- Belanja ID Card, Papan nama Petugas dan Petunjuk Arah	9.680.000,00			-	9.680.000,00	-	
	- Jasa Perbaikan Panel Otomatis ATS/AMF dan Pengadaan Material Panel Otomatis Genset DENYO				20.900.000,00		20.900.000,00	
	- Belanja ATK Rutin Rumah Sakit				20.000.000,00		20.000.000,00	
	- Jasa Maintenance / Pemeliharaan Lift + Spare Part Tahap III				67.650.000,00		67.650.000,00	
	- Pemeliharaan Sarana dan Prasarana Rumah Sakit				116.100.000,00		116.100.000,00	
	- Pemeliharaan Laundry				39.985.000,00		39.985.000,00	
	- Tiket Dokter Bedah Mulut				2.475.240,00		2.475.240,00	
	- Insentif Dokter Gigi PPDGS				33.600.000,00		33.600.000,00	
2	**RSUD Madani**	**12.909.791.342,38**	-	**2.347.500,00**	**31.567.424.779,42**	**12.907.443.842,38**	**31.567.424.779,42**	
	UTANG BELANJA BARANG DAN JASA BLUD							
	- Hutang Obat	864.947.973,12	-	-	443.540.506,03	864.947.973,12	443.540.506,03	
	- Hutang BHP	466.915.666,26	-	2.347.500,00	185.333.512,99	464.568.166,26	185.333.512,99	
	- Hutang Alat Laboratorium	107.049.190,00	-	-	60.962.000,00	107.049.190,00	60.962.000,00	
	- Hutang Bahan Kebersihan	4.554.000,00	-	-	169.389.440,00	4.554.000,00	169.389.440,00	
	- Hutang Bahan Cetakan	-	-	-	25.000.000,00	-	25.000.000,00	
	- Hutang Alat Tulis Kantor	-			1.683.000,00		1.683.000,00	
	- Hutang APD Petugas Covid	20.520.000,00			-	20.520.000,00	-	
	- Hutang Pemeliharaan Kendaraan	10.769.500,00			-	10.769.500,00	-	

No	Jenis Kewajiban	Saldo Awal	Koreksi		Penambahan	Pengurangan	Saldo Akhir	Ket
			Penambahan	Pengurangan				
1	2	3	4	5	6	7	8	9
	- Hutang Pemeliharaan AC	780.000,00			-	780.000,00	-	
	- Hutang biaya pengelolaan PMI	15.365.000,00	-	-	31.100.000,00	15.365.000,00	31.100.000,00	
	- Hutang Makan / Minum Pegawai	-	-	-	24.568.200,00	-	24.568.200,00	
	- Hutang Makan / Minum Pasien	244.818.233,00	-		101.981.842,00	244.818.233,00	101.981.842,00	
	- Belanja Gas O2	23.650.000,00	-		43.000.000,00	23.650.000,00	43.000.000,00	
	- Belanja Limbah B3 Invoice	752.522.760,00	-	-	40.719.800,00	752.522.760,00	40.719.800,00	
	- Belanja Pemeriksaan Barang	-			10.168.350,00		10.168.350,00	
	- Belanja Baju Olahraga	-			192.489.000,00		192.489.000,00	
	- Jasa BPJS	1.335.688.547,00	-	-	1.552.797.518,00	1.335.688.547,00	1.552.797.518,00	
	- Jasa Tunai	241.313.194,00	-	-	-	241.313.194,00	-	
	- Jasa Pelayanan Jamkesprov dll	-	-	-	-	-	-	
	- Jasa Jampersal Donggala & Kota juni s/d Desember 2019	290.529.878,00	-	-	275.541.630,40	290.529.878,00	275.541.630,40	
	- Jasa NAPZA	-	-	-	-	-	-	
	- Jasa Medik Dana COVID Okt-Des 2020	8.522.195.568,00			28.429.149.980,00	8.522.195.568,00	28.429.149.980,00	
	- Jasa BPJS Ketenagakerjaan, In Health & Jasa Raharja	8.171.833,00	-	-	-	8.171.833,00	-	
3	**Dinas Bina Marga**	**182.241.600,00**	-	**33.027.800,00**	-	**149.213.800,00**	-	
	UTANG BELANJA JASA KONSULTASI							
	- Penyusunan Rancangan SK Rencana Umum Jaringan Jalan Provinsi Sulawesi Tengah	182.241.600,00		33.027.800,00	-	149.213.800,00	-	
4	**Dinas Perumahan Kawasan Permukiman dan Pertanahan**	-	-	-	**2.324.566.545,73**	-	**2.324.566.545,73**	
	UTANG BELANJA BARANG YANG DISERAHKAN KE MASYARAKAT - ASET TETAP JALAN, IRIGASI DAN JARINGAN							
	- Pekerjaan Jalan Lingkungan Kecamatan Sirenja Kab. Donggala				2.324.566.545,73		2.324.566.545,73	
5	**Sekretariat DPRD**	-	-	-	**180.374.340,00**	-	**180.374.340,00**	
	- Belanja Pemeliharaan Gedung atas Sisa Volume pekerjaan TA 2020 yang belum dibayarkan				180.374.340,00		180.374.340,00	
	JUMLAH	**43.319.211.269,89**	-	**35.375.300,00**	**77.358.712.229,75**	**41.871.138.957,67**	**78.771.409.241,97**	-

MUTASI UTANG BELANJA MODAL
PEMERINTAH PROVINSI SULAWESI TENGAH
PER 31 DESEMBER 2021

No	Jenis Kewajiban	Saldo Awal	Koreksi		Penambahan	Pengurangan	Saldo Akhir	Ket
			Penambahan	Pengurangan				
1	2	3	4	5	6	7	8	9
1	**RSUD Undata**	**60.514.200,00**	-	-	**22.110.000,00**	**60.514.200,00**	**22.110.000,00**	
	UTANG BELANJA MODAL - ASET TETAP PERALATAN DAN MESIN						-	
	- Belanja Alat Survey Meter	60.514.200,00	-	-	-	60.514.200,00	-	
	- Pengadaan UPS Tahap II	-	-	-	3.810.000,00	-	3.810.000,00	
	- Pengadaan Tangki Solar 5000 Liter (Pemasangan Flow Meter)	-	-	-	3.300.000,00	-	3.300.000,00	
	- Belanja Persediaan Barang dan Peralatan Lain (Printer dan Hardisk Eksternal)	-	-	-	15.000.000,00	-	15.000.000,00	
2	**RSUD Madani**	**38.357.287,00**	-	-	**168.827.332,00**	-	**207.184.619,00**	
	UTANG BELANJA MODAL - ASET TETAP PERALATAN DAN MESIN			-			-	
	- Hutang BM Pengadaan Alkes	38.357.287,00	-	-	57.658.332,00	-	96.015.619,00	
	- Hutang BM Pemasangan Atap Lab PCR	-	-	-	47.611.000,00		47.611.000,00	
	- Hutang BM Paxbox Lab PCR	-	-	-	59.048.000,00		59.048.000,00	
	- Hutang BM Pengadaan Printer	-	-	-	4.510.000,00		4.510.000,00	
3	**Dinas Bina Marga**	**1.337.131.700,00**		-	-	**1.337.131.700,00**	-	
	UTANG BELANJA MODAL - ASET TETAP JALAN, IRIGASI DAN JARINGAN							
	- Penggantian Jembatan Desa Koja I CS	1.182.853.000,00		-	-	1.182.853.000,00	-	
	- Penggantian Jembatan Momi II	154.278.700,00			-	154.278.700,00	-	
4	**Badan Penanggulangan Bencana**	**1.084.491.000,00**	-	-	-	**1.084.491.000,00**	-	
	UTANG BELANJA MODAL - ASET TETAP JALAN, IRIGASI DAN JARINGAN							
	- Pekerjaan Fisik Intake Toare	320.538.000,00			-	320.538.000,00	-	
	- Pekerjaan Fisik Jembatan Kaduwaa	763.953.000,00			-	763.953.000,00	-	
5	**Dinas Pendidikan**	-	-	-	**4.333.228.000,00**	-	**4.333.228.000,00**	
	- Pengadaan Peralatan dan Mesin TA 2021 yang telah diterima dan dicatat pada Aset Tetap namun belum lunas pembayarannya				4.333.228.000,00		4.333.228.000,00	
JUMLAH		**2.520.494.187,00**	-	-	**4.524.165.332,00**	**2.482.136.900,00**	**4.562.522.619,00**	

MUTASI UTANG TRANSFER
PEMERINTAH PROVINSI SULAWESI TENGAH
PER 31 DESEMBER 2021

No	Jenis Kewajiban	Saldo Awal	Koreksi		Penambahan	Pengurangan	Saldo Akhir	Ket
			Penambahan	Pengurangan				
1	2	3	4	5	6	7	8	9
1	**Pejabat Pengelola Keuangan Daerah (PPKD)**	**58.769.859.207,00**	**-**	**-**	**76.548.755.989,00**	**58.769.859.207,00**	**76.548.755.989,00**	
	a. UTANG TRANSFER							
	- PKB	17.248.005.950,00	-	-	10.415.271.311,00	17.248.005.950,00	10.415.271.311,00	
	- BBN-KB	12.616.938.760,00	-	-	18.086.124.028,00	12.616.938.760,00	18.086.124.028,00	
	- PBB-KB	27.407.906.800,00	-	-	46.720.181.070,00	27.407.906.800,00	46.720.181.070,00	
	- PAP	1.497.007.697,00	-	-	1.327.179.580,00	1.497.007.697,00	1.327.179.580,00	
	- Pajak Rokok	-	-	-	-	-	-	
JUMLAH		**58.769.859.207,00**	**-**	**-**	**76.548.755.989,00**	**58.769.859.207,00**	**76.548.755.989,00**	

DATA TRANSFER DBH PAJAK PROVINSI SULAWESI TENGAH BERDASARKAN REALISASI
TAHUN ANGGARAN 2021

NO	JENIS PAJAK	DBH KAB/KOTA SESUAI REALISASI MENURUT SK GUBERNUR	REALISASI DBH PAJAK				NO SP2D
			TANGGAL SP2D		TRANSFER DBH (Rp)	SISA (Rp)	
1	**Pajak Kendaraan Bermotor (PKB)**	**80.780.732.044,00**			**70.365.460.733,00**	**10.415.271.311,00**	**SK No. 980/42/BAPENDA-G.ST/2022, tgl. 7 Feb 2022**
	PALU	15.215.170.019,00	1	25/05/21	3.472.524.227,00	11.742.645.792,00	03029/SP2D-LS/BPKAD/2021
			2	12/08/21	3.750.481.176,00	7.992.164.616,00	07455/SP2D-LS/BPKAD/2021
			3	11/11/21	3.574.999.244,00	4.417.165.372,00	12105/SP2D-LS/BPKAD/2021
			4	31/12/21	2.761.959.221,00	1.655.206.151,00	20152/SP2D-LS/BPKAD/2021
	PARIMO	7.821.112.921,00	1	25/05/21	1.784.995.111,00	6.036.117.810,00	03030/SP2D-LS/BPKAD/2021
			2	12/08/21	1.927.874.401,00	4.108.243.409,00	07456/SP2D-LS/BPKAD/2021
			3	11/11/21	1.837.670.743,00	2.270.572.666,00	12106/SP2D-LS/BPKAD/2021
			4	31/12/21	709.870.311,00	1.560.702.355,00	20153/SP2D-LS/BPKAD/2021
	POSO	5.955.369.941,00	1	25/05/21	1.359.180.763,00	4.596.189.178,00	03031/SP2D-LS/BPKAD/2021
			2	12/08/21	1.467.975.897,00	3.128.213.281,00	07471/SP2D-LS/BPKAD/2021
			3	11/11/21	1.399.290.512,00	1.728.922.769,00	12107/SP2D-LS/BPKAD/2021
			4	31/12/21	1.081.058.503,00	647.864.266,00	20154/SP2D-LS/BPKAD/2021
	MOROWALI	6.568.072.476,00	1	25/05/21	1.499.016.493,00	5.069.055.983,00	03032/SP2D-LS/BPKAD/2021
			2	12/08/21	1.619.004.727,00	3.450.051.256,00	07457/SP2D-LS/BPKAD/2021
			3	11/11/21	1.543.252.827,00	1.906.798.429,00	12108/SP2D-LS/BPKAD/2021
			4	31/12/21	1.192.280.356,00	714.518.073,00	20155/SP2D-LS/BPKAD/2021
	BANGGAI	9.382.494.274,00	1	25/05/21	2.141.345.685,00	7.241.148.589,00	03033/SP2D-LS/BPKAD/2021
			2	12/08/21	2.312.748.929,00	4.928.399.660,00	07458/SP2D-LS/BPKAD/2021
			3	11/11/21	2.204.537.307,00	2.723.862.353,00	12109/SP2D-LS/BPKAD/2021
			4	31/12/21	1.703.172.987,00	1.020.689.366,00	20156/SP2D-LS/BPKAD/2021
	BANGKEP	3.614.160.796,00	1	25/05/21	824.851.836,00	2.789.308.960,00	03034/SP2D-LS/BPKAD/2021
			2	12/08/21	890.876.804,00	1.898.432.156,00	07459/SP2D-LS/BPKAD/2021
			3	11/11/21	849.193.410,00	1.049.238.746,00	12110/SP2D-LS/BPKAD/2021
			4	31/12/21	656.066.592,00	393.172.154,00	20157/SP2D-LS/BPKAD/2021
	TOLI-TOLI	5.550.201.350,00	1	25/05/21	1.266.710.042,00	4.283.491.308,00	03035/SP2D-LS/BPKAD/2021
			2	12/08/21	1.368.103.390,00	2.915.387.918,00	07460/SP2D-LS/BPKAD/2021
			3	11/11/21	1.304.090.958,00	1.611.296.960,00	12111/SP2D-LS/BPKAD/2021
			4	31/12/21	1.007.509.596,00	603.787.364,00	20158/SP2D-LS/BPKAD/2021
	BUOL	4.225.359.885,00	1	25/05/21	964.344.437,00	3.261.015.448,00	03036/SP2D-LS/BPKAD/2021
			2	12/08/21	1.041.535.040,00	2.219.480.408,00	07464/SP2D-LS/BPKAD/2021
			3	11/11/21	992.802.471,00	1.226.677.937,00	12112/SP2D-LS/BPKAD/2021
			4	31/12/21	767.015.530,00	459.662.407,00	20159/SP2D-LS/BPKAD/2021
	TOUNA	4.540.351.715,00	1	25/05/21	1.036.234.318,00	3.504.117.397,00	03037/SP2D-LS/BPKAD/2021
			2	12/08/21	1.119.179.321,00	2.384.938.076,00	07465/SP2D-LS/BPKAD/2021
			3	11/11/21	1.066.813.839,00	1.318.124.237,00	12113/SP2D-LS/BPKAD/2021
			4	31/12/21	824.194.950,00	493.929.287,00	20160/SP2D-LS/BPKAD/2021
	DONGGALA	5.087.170.129,00	1	25/05/21	1.161.033.462,00	3.926.136.667,00	03038/SP2D-LS/BPKAD/2021
			2	12/08/21	1.253.967.966,00	2.672.168.701,00	07466/SP2D-LS/BPKAD/2021
			3	11/11/21	1.195.295.836,00	1.476.872.865,00	12114/SP2D-LS/BPKAD/2021
			4	31/12/21	923.457.078,00	553.415.787,00	20161/SP2D-LS/BPKAD/2021
	SIGI	5.605.469.725,00	1	25/05/21	1.279.323.819,00	4.326.145.906,00	03039/SP2D-LS/BPKAD/2021
			2	12/08/21	1.381.726.834,00	2.944.419.072,00	07467/SP2D-LS/BPKAD/2021
			3	11/11/21	1.317.076.970,00	1.627.342.102,00	12115/SP2D-LS/BPKAD/2021
			4	31/12/21	100.000.000,00	1.527.342.102,00	20162/SP2D-LS/BPKAD/2021
	BANGGAI LAUT	2.842.407.557,00	1	25/05/21	648.716.320,00	2.193.691.237,00	03040/SP2D-LS/BPKAD/2021
			2	12/08/21	700.642.584,00	1.493.048.653,00	07468/SP2D-LS/BPKAD/2021
			3	11/11/21	667.860.093,00	825.188.560,00	12116/SP2D-LS/BPKAD/2021
			4	31/12/21	515.972.793,00	309.215.767,00	20163/SP2D-LS/BPKAD/2021
	MOROWALI UTARA	4.373.391.256,00	1	25/05/21	998.129.306,00	3.375.261.950,00	03041/SP2D-LS/BPKAD/2021
			2	12/08/21	1.078.024.206,00	2.297.237.744,00	07469/SP2D-LS/BPKAD/2021
			3	11/11/21	1.027.584.340,00	1.269.653.404,00	12117/SP2D-LS/BPKAD/2021
			4	31/12/21	793.887.172,00	475.766.232,00	20164/SP2D-LS/BPKAD/2021

NO	JENIS PAJAK	DBH KAB/KOTA SESUAI REALISASI MENURUT SK GUBERNUR	REALISASI DBH PAJAK				NO SP2D
				TANGGAL SP2D	TRANSFER DBH (Rp)	SISA (Rp)	
2	Bea Balik Nama Kendaraan Bermotor (BBNKB)	93.557.085.705,00			75.470.961.677,00	18.086.124.028,00	SK No. 980/42/BAPENDA-G.ST/2022, tgl. 7 Feb 2022
	PALU	17.621.615.074,00	1	25/05/21	3.560.716.053,00	14.060.899.021,00	03029/SP2D-LS/BPKAD/2021
			2	12/08/21	4.288.833.657,00	9.772.065.364,00	07455/SP2D-LS/BPKAD/2021
			3	11/11/21	4.523.262.186,00	5.248.803.178,00	12105/SP2D-LS/BPKAD/2021
			4	31/12/21	1.661.074.671,00	3.587.728.507,00	20152/SP2D-LS/BPKAD/2021
	PARIMO	9.058.107.217,00	1	25/05/21	1.830.328.698,00	7.227.778.519,00	03030/SP2D-LS/BPKAD/2021
			2	12/08/21	2.204.605.817,00	5.023.172.702,00	07456/SP2D-LS/BPKAD/2021
			3	11/11/21	2.325.110.024,00	2.698.062.678,00	12106/SP2D-LS/BPKAD/2021
			4	31/12/21	376.495.782,00	2.321.566.896,00	20153/SP2D-LS/BPKAD/2021
	POSO	6.897.276.638,00	1	25/05/21	1.393.699.927,00	5.503.576.711,00	03031/SP2D-LS/BPKAD/2021
			2	12/08/21	1.678.692.451,00	3.824.884.260,00	07471/SP2D-LS/BPKAD/2021
			3	11/11/21	1.770.450.124,00	2.054.434.136,00	12107/SP2D-LS/BPKAD/2021
			4	31/12/21	1.283.710.667,00	770.723.469,00	20154/SP2D-LS/BPKAD/2021
	MOROWALI	7.606.884.761,00	1	25/05/21	1.537.087.070,00	6.069.797.691,00	03032/SP2D-LS/BPKAD/2021
			2	12/08/21	1.851.400.298,00	4.218.397.393,00	07457/SP2D-LS/BPKAD/2021
			3	11/11/21	1.952.598.217,00	2.265.799.176,00	12108/SP2D-LS/BPKAD/2021
			4	31/12/21	1.415.781.855,00	850.017.321,00	20155/SP2D-LS/BPKAD/2021
	BANGGAI	10.866.438.056,00	1	25/05/21	2.195.729.521,00	8.670.708.535,00	03033/SP2D-LS/BPKAD/2021
			2	12/08/21	2.644.726.098,00	6.025.982.437,00	07458/SP2D-LS/BPKAD/2021
			3	11/11/21	2.789.287.369,00	3.236.695.068,00	12109/SP2D-LS/BPKAD/2021
			4	31/12/21	1.011.222.485,00	2.225.472.583,00	20156/SP2D-LS/BPKAD/2021
	BANGKEP	4.185.779.738,00	1	25/05/21	845.800.629,00	3.339.979.109,00	03034/SP2D-LS/BPKAD/2021
			2	12/08/21	1.018.755.258,00	2.321.223.851,00	07469/SP2D-LS/BPKAD/2021
			3	11/11/21	1.074.440.630,00	1.246.783.221,00	12110/SP2D-LS/BPKAD/2021
			4	31/12/21	388.424.249,00	858.358.972,00	20157/SP2D-LS/BPKAD/2021
	TOLI-TOLI	6.428.026.217,00	1	25/05/21	1.298.880.724,00	5.129.145.493,00	03035/SP2D-LS/BPKAD/2021
			2	12/08/21	1.564.484.020,00	3.564.661.473,00	07460/SP2D-LS/BPKAD/2021
			3	11/11/21	1.649.999.037,00	1.914.662.436,00	12111/SP2D-LS/BPKAD/2021
			4	31/12/21	1.196.374.491,00	718.287.945,00	20158/SP2D-LS/BPKAD/2021
	BUOL	4.893.646.627,00	1	25/05/21	988.835.928,00	3.904.810.699,00	03036/SP2D-LS/BPKAD/2021
			2	12/08/21	1.191.039.316,00	2.713.771.383,00	07464/SP2D-LS/BPKAD/2021
			3	11/11/21	1.256.141.769,00	1.457.629.614,00	12112/SP2D-LS/BPKAD/2021
			4	31/12/21	315.685.219,00	1.141.944.395,00	20159/SP2D-LS/BPKAD/2021
	TOJNA	5.258.457.850,00	1	25/05/21	1.062.551.599,00	4.195.906.251,00	03037/SP2D-LS/BPKAD/2021
			2	12/08/21	1.279.828.831,00	2.916.077.420,00	07465/SP2D-LS/BPKAD/2021
			3	11/11/21	1.349.784.538,00	1.566.292.882,00	12113/SP2D-LS/BPKAD/2021
			4	31/12/21	978.696.199,00	587.596.683,00	20160/SP2D-LS/BPKAD/2021
	DONGGALA	5.891.761.559,00	1	25/05/21	1.190.520.272,00	4.701.241.287,00	03038/SP2D-LS/BPKAD/2021
			2	12/08/21	1.433.965.341,00	3.267.275.946,00	07466/SP2D-LS/BPKAD/2021
			3	11/11/21	1.512.346.181,00	1.754.929.765,00	12114/SP2D-LS/BPKAD/2021
			4	31/12/21	55.009.673,00	1.699.920.092,00	20161/SP2D-LS/BPKAD/2021
	SIGI	6.492.035.668,00	1	25/05/21	1.311.814.854,00	5.180.221.034,00	03039/SP2D-LS/BPKAD/2021
			2	12/08/21	1.580.063.002,00	3.600.158.032,00	07467/SP2D-LS/BPKAD/2021
			3	11/11/21	1.666.429.571,00	1.933.728.461,00	12115/SP2D-LS/BPKAD/2021
			4	31/12/21	100.000.000,00	1.833.728.461,00	20162/SP2D-LS/BPKAD/2021
	BANGGAI LAUT	3.291.965.307,00	1	25/05/21	665.191.792,00	2.626.773.515,00	03040/SP2D-LS/BPKAD/2021
			2	12/08/21	801.214.392,00	1.825.559.123,00	07468/SP2D-LS/BPKAD/2021
			3	11/11/21	845.008.936,00	980.550.187,00	12116/SP2D-LS/BPKAD/2021
			4	31/12/21	612.695.590,00	367.854.597,00	20163/SP2D-LS/BPKAD/2021
	MOROWALI UTARA	5.065.090.773,00	1	25/05/21	1.023.478.833,00	4.041.611.940,00	03041/SP2D-LS/BPKAD/2021
			2	12/08/21	1.232.766.219,00	2.808.845.721,00	07469/SP2D-LS/BPKAD/2021
			3	11/11/21	1.300.149.473,00	1.508.696.248,00	12117/SP2D-LS/BPKAD/2021
			4	31/12/21	385.772.141,00	1.122.924.107,00	20164/SP2D-LS/BPKAD/2021

NO	JENIS PAJAK	DBH KAB/KOTA SESUAI REALISASI MENURUT SK GUBERNUR	REALISASI DBH PAJAK				NO SP2D
				TANGGAL SP2D	TRANSFER DBH (Rp)	SISA (Rp)	
3	Pajak Bahan Bakar Kendaraan Bermotor (PBBKB)	191.739.149.275,00			145.018.968.205,00	46.720.181.070,00	SK No. 980/42/BAPENDA-G.ST/2022, tgl. 7 Feb 2022
	PALU	37.605.770.005,00	1	25/05/21	8.449.961.481,00	29.155.788.524,00	03029/SP2D-LS/BPKAD/2021
			2	12/08/21	8.970.561.163,00	20.185.227.361,00	07455/SP2D-LS/BPKAD/2021
			3	11/11/21	9.228.184.459,00	10.957.042.902,00	12105/SP2D-LS/BPKAD/2021
			4	31/12/21	3.433.808.714,00	7.523.234.188,00	20152/SP2D-LS/BPKAD/2021
	PARIMO	18.425.164.224,00	1	25/05/21	4.140.117.234,00	14.285.046.990,00	03030/SP2D-LS/BPKAD/2021
			2	12/08/21	4.395.178.255,00	9.889.868.735,00	07456/SP2D-LS/BPKAD/2021
			3	11/11/21	4.521.402.277,00	5.368.466.458,00	12106/SP2D-LS/BPKAD/2021
			4	31/12/21	709.870.311,00	4.658.596.147,00	20153/SP2D-LS/BPKAD/2021
	POSO	15.262.014.421,00	1	25/05/21	3.429.360.420,00	11.832.654.001,00	03031/SP2D-LS/BPKAD/2021
			2	12/08/21	3.640.633.706,00	8.192.020.295,00	07471/SP2D-LS/BPKAD/2021
			3	11/11/21	3.745.188.153,00	4.446.832.142,00	12107/SP2D-LS/BPKAD/2021
			4	31/12/21	421.230.845,00	4.025.601.297,00	20154/SP2D-LS/BPKAD/2021
	MOROWALI	11.568.497.666,00	1	25/05/21	2.599.430.647,00	8.969.067.019,00	03032/SP2D-LS/BPKAD/2021
			2	12/08/21	2.759.574.285,00	6.209.492.734,00	07457/SP2D-LS/BPKAD/2021
			3	11/11/21	2.838.825.806,00	3.370.666.928,00	12108/SP2D-LS/BPKAD/2021
			4	31/12/21	2.112.654.951,00	1.258.011.977,00	20155/SP2D-LS/BPKAD/2021
	BANGGAI	21.728.563.506,00	1	25/05/21	4.882.387.974,00	16.846.175.532,00	03033/SP2D-LS/BPKAD/2021
			2	12/08/21	5.183.178.216,00	11.662.997.316,00	07458/SP2D-LS/BPKAD/2021
			3	11/11/21	5.332.032.613,00	6.330.964.703,00	12109/SP2D-LS/BPKAD/2021
			4	31/12/21	321.216.772,00	6.009.747.931,00	20156/SP2D-LS/BPKAD/2021
	BANGKEP	8.877.234.542,00	1	25/05/21	1.994.706.330,00	6.882.528.212,00	03034/SP2D-LS/BPKAD/2021
			2	12/08/21	2.117.594.599,00	4.764.933.613,00	07459/SP2D-LS/BPKAD/2021
			3	11/11/21	2.178.409.266,00	2.586.524.347,00	12110/SP2D-LS/BPKAD/2021
			4	31/12/21	388.424.249,00	2.198.100.098,00	20157/SP2D-LS/BPKAD/2021
	TOLI-TOLI	14.542.022.141,00	1	25/05/21	3.267.578.826,00	11.274.443.315,00	03035/SP2D-LS/BPKAD/2021
			2	12/08/21	3.468.885.201,00	7.805.558.114,00	07460/SP2D-LS/BPKAD/2021
			3	11/11/21	3.568.507.245,00	4.237.050.869,00	12111/SP2D-LS/BPKAD/2021
			4	31/12/21	349.261.748,00	3.887.789.121,00	20158/SP2D-LS/BPKAD/2021
	BUOL	9.820.285.051,00	1	25/05/21	2.206.608.900,00	7.613.676.151,00	03036/SP2D-LS/BPKAD/2021
			2	12/08/21	2.342.551.893,00	5.271.124.258,00	07464/SP2D-LS/BPKAD/2021
			3	11/11/21	2.409.827.053,00	2.861.297.205,00	12112/SP2D-LS/BPKAD/2021
			4	31/12/21	315.685.219,00	2.545.611.986,00	20159/SP2D-LS/BPKAD/2021
	TOJNA	11.522.322.191,00	1	25/05/21	2.589.055.061,00	8.933.267.130,00	03037/SP2D-LS/BPKAD/2021
			2	12/08/21	2.748.559.488,00	6.184.707.642,00	07465/SP2D-LS/BPKAD/2021
			3	11/11/21	2.827.494.678,00	3.357.212.964,00	12113/SP2D-LS/BPKAD/2021
			4	31/12/21	283.102.131,00	3.074.110.833,00	20160/SP2D-LS/BPKAD/2021
	DONGGALA	12.835.788.006,00	1	25/05/21	2.884.189.605,00	9.951.598.401,00	03038/SP2D-LS/BPKAD/2021
			2	12/08/21	3.061.876.445,00	6.889.721.956,00	07466/SP2D-LS/BPKAD/2021
			3	11/11/21	3.149.809.707,00	3.739.912.249,00	12114/SP2D-LS/BPKAD/2021
			4	31/12/21	40.000.000,00	3.699.912.249,00	20161/SP2D-LS/BPKAD/2021
	SIGI	12.750.999.183,00	1	25/05/21	2.865.137.636,00	9.885.861.547,00	03039/SP2D-LS/BPKAD/2021
			2	12/08/21	3.041.650.737,00	6.844.210.810,00	07467/SP2D-LS/BPKAD/2021
			3	11/11/21	3.129.003.141,00	3.715.207.669,00	12115/SP2D-LS/BPKAD/2021
			4	31/12/21	25.052.191,00	3.690.155.478,00	20162/SP2D-LS/BPKAD/2021
	BANGGAI LAUT	6.986.895.377,00	1	25/05/21	1.569.948.881,00	5.416.946.496,00	03040/SP2D-LS/BPKAD/2021
			2	12/08/21	1.666.669.033,00	3.750.277.463,00	07468/SP2D-LS/BPKAD/2021
			3	11/11/21	1.714.533.682,00	2.035.743.781,00	12116/SP2D-LS/BPKAD/2021
			4	31/12/21	360.009.233,00	1.675.734.548,00	20163/SP2D-LS/BPKAD/2021
	MOROWALI UTARA	9.813.592.962,00	1	25/05/21	2.205.105.195,00	7.608.487.767,00	03041/SP2D-LS/BPKAD/2021
			2	12/08/21	2.340.955.547,00	5.267.532.220,00	07469/SP2D-LS/BPKAD/2021
			3	11/11/21	2.408.184.862,00	2.859.347.358,00	12117/SP2D-LS/BPKAD/2021
			4	31/12/21	385.772.141,00	2.473.575.217,00	20164/SP2D-LS/BPKAD/2021

NO	JENIS PAJAK	DBH KAB/KOTA SESUAI REALISASI MENURUT SK GUBERNUR	REALISASI DBH PAJAK				NO SP2D
			TANGGAL SP2D		TRANSFER DBH (Rp)	SISA (Rp)	
4	Pajak Air Permukaan (PAP)	9.818.871.464,00			8.491.691.884,00	1.327.179.580,00	SK No. 980/42/BAPENDA-G.ST/2022, tgl. 7 Feb 2022
	PALU	39.951.663,00	1	25/05/21	9.187.701,00	30.763.962,00	03029/SP2D-LS/BPKAD/2021
			2	12/08/21	10.795.697,00	19.968.065,00	07455/SP2D-LS/BPKAD/2021
			3	11/11/21	9.183.688,00	10.784.377,00	12105/SP2D-LS/BPKAD/2021
			4	31/12/21	6.717.162,00	4.067.215,00	20152/SP2D-LS/BPKAD/2021
	PARIMO	67.164.926,00	1	25/05/21	27.132.430,00	40.032.496,00	03030/SP2D-LS/BPKAD/2021
			2	12/08/21	14.770.847,00	25.261.649,00	07456/SP2D-LS/BPKAD/2021
			3	11/11/21	7.920.127,00	17.341.522,00	12106/SP2D-LS/BPKAD/2021
			4	31/12/21	4.990.402,00	12.351.120,00	20153/SP2D-LS/BPKAD/2021
	POSO	8.883.823.061,00	1	25/05/21	1.896.072.345,00	6.987.750.716,00	03031/SP2D-LS/BPKAD/2021
			2	12/08/21	2.047.938.887,00	4.939.811.829,00	07471/SP2D-LS/BPKAD/2021
			3	11/11/21	1.978.026.322,00	2.961.785.507,00	12107/SP2D-LS/BPKAD/2021
			4	31/12/21	1.737.307.379,00	1.224.478.128,00	20154/SP2D-LS/BPKAD/2021
	MOROWALI	147.587.011,00	1	25/05/21	12.143.446,00	135.443.565,00	03032/SP2D-LS/BPKAD/2021
			2	12/08/21	30.354.472,00	105.089.093,00	07457/SP2D-LS/BPKAD/2021
			3	11/11/21	47.160.106,00	57.928.987,00	12108/SP2D-LS/BPKAD/2021
			4	31/12/21	35.827.978,00	22.101.009,00	20155/SP2D-LS/BPKAD/2021
	BANGGAI	177.080.379,00	1	25/05/21	45.704.305,00	131.376.074,00	03033/SP2D-LS/BPKAD/2021
			2	12/08/21	50.908.977,00	80.467.097,00	07458/SP2D-LS/BPKAD/2021
			3	11/11/21	42.699.276,00	37.767.821,00	12109/SP2D-LS/BPKAD/2021
			4	31/12/21	28.818.420,00	8.949.401,00	20156/SP2D-LS/BPKAD/2021
	BANGKEP	33.467.504,00	1	25/05/21	5.645.230,00	27.822.274,00	03034/SP2D-LS/BPKAD/2021
			2	12/08/21	14.512.775,00	13.309.499,00	07459/SP2D-LS/BPKAD/2021
			3	11/11/21	5.724.927,00	7.584.572,00	12110/SP2D-LS/BPKAD/2021
			4	31/12/21	4.630.952,00	2.953.620,00	20157/SP2D-LS/BPKAD/2021
	TOLI-TOLI	70.313.753,00	1	25/05/21	16.883.830,00	53.429.923,00	03035/SP2D-LS/BPKAD/2021
			2	12/08/21	18.653.570,00	34.776.353,00	07460/SP2D-LS/BPKAD/2021
			3	11/11/21	15.263.300,00	19.513.053,00	12111/SP2D-LS/BPKAD/2021
			4	31/12/21	8.211.522,00	11.301.531,00	20158/SP2D-LS/BPKAD/2021
	BUOL	30.669.946,00	1	25/05/21	6.367.630,00	24.302.316,00	03036/SP2D-LS/BPKAD/2021
			2	12/08/21	8.766.755,00	15.535.561,00	07464/SP2D-LS/BPKAD/2021
			3	11/11/21	6.678.230,00	8.857.331,00	12112/SP2D-LS/BPKAD/2021
			4	31/12/21	5.532.166,00	3.325.165,00	20159/SP2D-LS/BPKAD/2021
	TOUNA	99.487.886,00	1	25/05/21	7.549.476,00	91.938.410,00	03037/SP2D-LS/BPKAD/2021
			2	12/08/21	44.806.515,00	47.131.895,00	07465/SP2D-LS/BPKAD/2021
			3	11/11/21	17.583.148,00	29.548.747,00	12113/SP2D-LS/BPKAD/2021
			4	31/12/21	16.424.925,00	13.123.822,00	20160/SP2D-LS/BPKAD/2021
	DONGGALA	33.679.446,00	1	25/05/21	7.581.799,00	26.097.647,00	03038/SP2D-LS/BPKAD/2021
			2	12/08/21	9.186.807,00	16.910.840,00	07466/SP2D-LS/BPKAD/2021
			3	11/11/21	7.290.057,00	9.620.783,00	12114/SP2D-LS/BPKAD/2021
			4	31/12/21	6.148.987,00	3.471.796,00	20161/SP2D-LS/BPKAD/2021
	SIGI	29.008.276,00	1	25/05/21	6.287.480,00	22.720.796,00	03039/SP2D-LS/BPKAD/2021
			2	12/08/21	8.122.597,00	14.598.199,00	07467/SP2D-LS/BPKAD/2021
			3	11/11/21	6.386.427,00	8.211.772,00	12115/SP2D-LS/BPKAD/2021
			4	31/12/21	5.028.202,00	3.183.570,00	20162/SP2D-LS/BPKAD/2021
	BANGGAI LAUT	31.812.450,00	1	25/05/21	5.645.230,00	26.167.220,00	03040/SP2D-LS/BPKAD/2021
			2	12/08/21	7.487.347,00	18.679.873,00	07468/SP2D-LS/BPKAD/2021
			3	11/11/21	5.724.927,00	12.954.946,00	12116/SP2D-LS/BPKAD/2021
			4	31/12/21	10.001.326,00	2.953.620,00	20163/SP2D-LS/BPKAD/2021
	MOROWALI UTARA	174.825.163,00	1	25/05/21	37.797.666,00	137.027.497,00	03041/SP2D-LS/BPKAD/2021
			2	12/08/21	49.088.844,00	87.938.653,00	07469/SP2D-LS/BPKAD/2021
			3	11/11/21	43.108.898,00	44.829.755,00	12117/SP2D-LS/BPKAD/2021
			4	31/12/21	29.910.172,00	14.919.583,00	20164/SP2D-LS/BPKAD/2021

NO	JENIS PAJAK	DBH KAB/KOTA SESUAI REALISASI MENURUT SK GUBERNUR	REALISASI DBH PAJAK				NO SP2D
			TANGGAL SP2D		TRANSFER DBH (Rp)	SISA (Rp)	
5	**Pajak Rokok**	**144.302.040.884,00**			**144.302.040.884,00**	-	**SK No. 980/42/BAPENDA-G.ST/2022, tgl. 7 Feb 2022**
	PALU	16.296.358.187,00	1	25/05/21	4.204.170.212,00	12.092.187.975,00	02921/SP2D-LS/BPKAD/2021
			KS	19/05/21	2.155.942.749,00	9.936.245.226,00	02910/SP2D-LS/BPKAD/2021
			2	12/08/21	3.546.272.888,00	6.389.972.338,00	07472/SP2D-LS/BPKAD/2021
			3	11/11/21	3.474.205.255,00	2.915.767.083,00	12118/SP2D-LS/BPKAD/2021
			4	31/12/21	2.915.767.083,00	-	20134/SP2D-LS/BPKAD/2021
	PARIMO	19.562.423.283,00	1	19/05/21	5.046.756.846,00	14.515.666.437,00	02922/SP2D-LS/BPKAD/2021
			KS	19/05/21	2.588.030.045,00	11.927.636.391,00	02911/SP2D-LS/BPKAD/2021
			2	12/08/21	4.257.005.799,00	7.670.630.592,00	074723/SP2D-LS/BPKAD/2021
			3	11/11/21	4.170.494.597,00	3.500.135.995,00	12119/SP2D-LS/BPKAD/2021
			4	31/12/21	3.500.135.995,00	-	20135/SP2D-LS/BPKAD/2021
	POSO	11.778.012.986,00	1	19/05/21	3.038.517.611,00	8.739.495.375,00	02923/SP2D-LS/BPKAD/2021
			KS	19/05/21	1.558.183.823,00	7.181.311.552,00	02912/SP2D-LS/BPKAD/2021
			2	12/08/21	2.563.029.583,00	4.618.281.969,00	07470/SP2D-LS/BPKAD/2021
			3	11/11/21	2.510.943.497,00	2.107.338.472,00	12120/SP2D-LS/BPKAD/2021
			4	31/12/21	2.107.338.472,00	-	20136/SP2D-LS/BPKAD/2021
	MOROWALI	7.345.071.143,00	1	19/05/21	1.894.897.556,00	5.450.173.587,00	02924/SP2D-LS/BPKAD/2021
			KS	19/05/21	971.723.417,00	4.478.450.170,00	02913/SP2D-LS/BPKAD/2021
			2	12/08/21	1.598.371.020,00	2.880.079.150,00	07474/SP2D-LS/BPKAD/2021
			3	11/11/21	1.565.888.800,00	1.314.190.350,00	12121/SP2D-LS/BPKAD/2021
			4	31/12/21	1.314.190.350,00	-	20137/SP2D-LS/BPKAD/2021
	BANGGAI	15.815.834.056,00	1	19/05/21	4.080.203.543,00	11.735.630.513,00	02925/SP2D-LS/BPKAD/2021
			KS	19/05/21	2.092.371.336,00	9.643.259.177,00	02914/SP2D-LS/BPKAD/2021
			2	12/08/21	3.441.705.372,00	6.201.553.805,00	07475/SP2D-LS/BPKAD/2021
			3	11/11/21	3.371.762.768,00	2.829.791.037,00	12122/SP2D-LS/BPKAD/2021
			4	31/12/21	2.829.791.037,00	-	20138/SP2D-LS/BPKAD/2021
	BANGKEP	7.289.311.922,00	1	19/05/21	1.880.512.670,00	5.408.799.252,00	02926/SP2D-LS/BPKAD/2021
			KS	19/05/21	964.346.697,00	4.444.452.555,00	02915/SP2D-LS/BPKAD/2021
			2	12/08/21	1.586.237.179,00	2.858.215.376,00	07476/SP2D-LS/BPKAD/2021
			3	11/11/21	1.554.001.544,00	1.304.213.832,00	12123/SP2D-LS/BPKAD/2021
			4	31/12/21	1.304.213.832,00	-	20139/SP2D-LS/BPKAD/2021
	TOLI-TOLI	11.180.559.184,00	1	19/05/21	2.884.385.170,00	8.296.174.014,00	02927/SP2D-LS/BPKAD/2021
			KS	19/05/21	1.479.143.084,00	6.817.030.930,00	02916/SP2D-LS/BPKAD/2021
			2	12/08/21	2.433.016.840,00	4.384.014.090,00	07477/SP2D-LS/BPKAD/2021
			3	11/11/21	2.383.572.883,00	2.000.441.207,00	12124/SP2D-LS/BPKAD/2021
			4	31/12/21	2.000.441.207,00	-	20140/SP2D-LS/BPKAD/2021
	BUOL	8.672.604.346,00	1	19/05/21	2.237.377.483,00	6.435.226.863,00	02928/SP2D-LS/BPKAD/2021
			KS	19/05/21	1.147.350.730,00	5.287.876.133,00	02917/SP2D-LS/BPKAD/2021
			2	12/08/21	1.887.257.343,00	3.400.618.790,00	07478/SP2D-LS/BPKAD/2021
			3	11/11/21	1.848.904.353,00	1.551.714.437,00	12125/SP2D-LS/BPKAD/2021
			4	31/12/21	1.551.714.437,00	-	20141/SP2D-LS/BPKAD/2021
	TOUNA	8.460.389.939,00	1	19/05/21	2.182.629.944,00	6.277.759.995,00	02929/SP2D-LS/BPKAD/2021
			KS	19/05/21	1.119.275.616,00	5.158.484.379,00	02918/SP2D-LS/BPKAD/2021
			2	12/08/21	1.841.077.075,00	3.317.407.304,00	07479/SP2D-LS/BPKAD/2021
			3	11/11/21	1.803.662.564,00	1.513.744.740,00	12126/SP2D-LS/BPKAD/2021
			4	31/12/21	1.513.744.740,00	-	20142/SP2D-LS/BPKAD/2021
	DONGGALA	13.472.165.567,00	1	19/05/21	3.475.578.808,00	9.996.586.759,00	02930/SP2D-LS/BPKAD/2021
			KS	19/05/21	1.782.313.406,00	8.214.273.353,00	02919/SP2D-LS/BPKAD/2021
			2	12/08/21	2.931.696.453,00	5.282.576.900,00	07480/SP2D-LS/BPKAD/2021
			3	11/11/21	2.872.118.290,00	2.410.458.610,00	12127/SP2D-LS/BPKAD/2021
			4	31/12/21	2.410.458.610,00	-	20143/SP2D-LS/BPKAD/2021

NO	JENIS PAJAK	DBH KAB/KOTA SESUAI REALISASI MENURUT SK GUBERNUR	REALISASI DBH PAJAK			NO SP2D
			TANGGAL SP2D	TRANSFER DBH (Rp)	SISA (Rp)	
	SIGI	11.301.622.898,00	1 19/05/21	2.915.617.452,00	8.386.005.446,00	02931/SP2D-LS/BPKAD/2021
			KS 19/05/21	1.495.159.327,00	6.890.846.119,00	02920/SP2D-LS/BPKAD/2021
			2 12/08/21	2.459.361.681,00	4.431.484.438,00	07481/SP2D-LS/BPKAD/2021
			3 11/11/21	2.409.382.343,00	2.022.102.095,00	12128/SP2D-LS/BPKAD/2021
			4 31/12/21	2.022.102.095,00	-	20144/SP2D-LS/BPKAD/2021
	BANGGAI LAUT	5.569.796.843,00	1 19/05/21	1.499.551.658,00	4.070.245.185,00	02932/SP2D-LS/BPKAD/2021
			KS 19/05/21	526.165.794,00	3.544.079.391,00	02936/SP2D-LS/BPKAD/2021
			2 12/08/21	1.264.891.553,00	2.279.187.838,00	07482/SP2D-LS/BPKAD/2021
			3 11/11/21	1.239.186.329,00	1.040.001.509,00	12078/SP2D-LS/BPKAD/2021
			4 31/12/21	1.040.001.509,00	-	20145/SP2D-LS/BPKAD/2021
	MOROWALI UTARA	7.557.890.530,00	1 19/05/21	1.949.801.168,00	5.608.089.362,00	02933/SP2D-LS/BPKAD/2021
			KS 19/05/21	999.878.567,00	4.608.210.795,00	02937/SP2D-LS/BPKAD/2021
			2 12/08/21	1.644.682.939,00	2.963.527.856,00	07483/SP2D-LS/BPKAD/2021
			3 11/11/21	1.611.259.565,00	1.352.268.291,00	12079/SP2D-LS/BPKAD/2021
			4 31/12/21	1.352.268.291,00	-	20146/SP2D-LS/BPKAD/2021

MUTASI UTANG JANGKA PENDEK LAINNYA
PEMERINTAH PROVINSI SULAWESI TENGAH
PER 31 DESEMBER 2021

No	Jenis Kewajiban	Saldo Awal	Koreksi		Penambahan	Pengurangan	Saldo Akhir	Ket
			Penambahan	Pengurangan				
1	2	3	4	5	6	7	8	9
1	**Utang Jangka Pendek Lainnya**							
	Pejabat Pengelola Keuangan Daerah (PPKD)	**4.671.256.929,00**	**-**	**-**	**-**	**341.984.829,00**	**4.329.272.100,00**	
	- Lab Kimia RSBI MAN Model Madani (Dinas Pendidikan)	4.062.100,00	-	-	-	-	4.062.100,00	
	- Dinas Pertanian	26.450.000,00	-	-	-	-	26.450.000,00	
	- Utang Kelebihan Pembayaran Transfer Pemerintah Pusat - Dana Perimbangan (Tagihan pengembalian pendapatan Transfer DAK Pariwisata dari KPPN)	341.984.829,00				341.984.829,00	-	
	- Utang Kelebihan Pembayaran Transfer Pemerintah Pusat Lainnya (Utang sisa Dana BOS Reguler 2019 yang masih ada di rekening Kas Daerah)	4.298.760.000,00					4.298.760.000,00	
JUMLAH		**4.671.256.929,00**	**-**	**-**	**-**	**341.984.829,00**	**4.329.272.100,00**	

PROVINSI SULAWESI TENGAH
IKHTISAR LAPORAN KEUANGAN PERUSAHAAN DAERAH
AKTIVA, KEWAJIBAN, DAN EKUITAS DANA
TAHUN 2021

dalam rupiah

No	Perusahaan Daerah	Sumber a)	Status b)	Aktiva Lancar	Aktiva Tidak Lancar	Aktiva Lainnya	Total Aktiva	Kewajiban	Modal Saham	Agio Saham	Tambahan Modal Disetor	BPYDS c)	Ekuitas Lainnya	Laba Ditahan	Total Ekuitas	% Saham Daerah	Kepemilikan Daerah	Ket.
1	2	3	4	5	6	7	8=5+6+7	11=9+10	12	13	14	15	16	17	18	19	20 *	21*
	Bidang Perbankan																	
1	1 PT Bank Sulteng	Laporan Keuangan Unaudited	Beroperasi	11 148 718 340 788,50	108 442 434 167,18	154 858 052 831,69	11 412 018 827 787,30	10 093 267 048 333,40	426 990 000 000,00	164 914 943 524,00	33 532 137 606,81	-	9 419 069 499,00	683 895 618 823,35	1 318 751 769 453,16	35,30	410 194 918 015,62	Metode Ekuitas
	Sub Total (1)			11.148.718.340.788,50	108.442.434.167,18	154.858.052.831,69	11.412.018.827.787,30	10.093.267.048.333,40	426.990.000.000,00	164.914.943.524,00	33.532.137.606,81	-	9.419.069.499,00	683.895.618.823,35	1.318.751.769.453,16	35,30	410.194.918.015,62	
	Bidang Asuransi																	
2	1 PT Asuransi Bangun Askrida	Laporan Keuangan Unaudited	Beroperasi	1 535 536 265 875,00	164 538 512 678,00	1 387 639 942 916,00	3 087 714 721 469,00	2 137 068 495 401,00	312 640 000 000,00	-	16 285 906 904,00	-	1 722 075 503,00	617 998 243 661,00	950 646 226 068,00	0,42	1 260 000 000,00	Metode Biaya
	Sub Total (2)			1.535.536.265.875,00	164.538.512.678,00	1.387.639.942.916,00	3.087.714.721.469,00	2.137.068.495.401,00	312.640.000.000,00	-	16.285.906.904,00	-	1.722.075.503,00	617.998.243.661,00	950.646.226.068,00	0,42	1.260.000.000,00	
3	Bidang Lainnya																	
	1. PT Pembangunan Sulteng	Laporan Keuangan Unaudited	Beroperasi	9 007 040 931,00	17 086 243 248,00	416 668,00	26 093 700 847,00	3 313 491 000,00	27 483 000 000,00	-	-	-	-	(4 702 790 153,00)	22 780 209 847,00	99,93	22 742 903 213,21	Metode Ekuitas
	2. PT Bangun Palu Sulawesi Tengah	Laporan Keuangan Unaudited	Beroperasi	12 000,00	-	-	12 000,00	50 150 000,00	350 000 000,00	-	1 910 000 000,00	-	-	(2 310 138 000,00)	(50 138 000,00)	49,00	1 750 000 000,00	Metode Biaya
	Sub Total (3)			9.007.052.931,00	17.086.243.248,00	416.668,00	26.093.712.847,00	3.363.641.000,00	27.833.000.000,00	-	1.910.000.000,00	-	-	(7.012.928.153,00)	22.730.071.847,00	-	24.492.903.213,21	
Total Seluruh Bidang Industri				12.693.261.539.594,50	290.067.190.093,18	1.542.456.412.415,69	14.525.827.262.103,30	12.233.899.154.734,40	767.463.000.000,00	164.914.943.524,00	53.726.044.510,81	-	11.141.145.002,00	1.294.880.934.331,35	2.292.126.067.368,16	-	435.947.821.228,83	

* Catatan :
Kepemilikan daerah dihitung dengan metode sesuai dengan standar akuntansi pemerintah dan kebijakan akuntansi pemerintah Provinsi Sulawesi Tengah

PROVINSI SULAWESI TENGAH
IKHTISAR LAPORAN KEUANGAN PERUSAHAAN DAERAH
PENDAPATAN, BEBAN, DAN LABA (RUGI) BERSIH
TAHUN 2021

dalam rupiah

No	Perusahaan Daerah	Pendapatan Usaha	Pendapatan Non Usaha	Pendapatan Lain-lain	Jumlah Pendapatan	Beban Usaha	Beban Non Usaha	Jumlah Beban	Laba/(Rugi) Bersih Sebelum Pajak	Beban Pajak Penghasilan	Laba/(Rugi) Bersih
1	PT Bank Sulteng	744.401.226.368,05	3.802.039.384,67	87.605.207 133,27	835.808.474.885,99	556.133.171.234,31	1.801.217.386,33	557.934.388.620,64	277.874.086.265,35	-	277.874.086.265,35
2	PT Asuransi Bangun Askrida	3.150.597.064.043,00	192.219.461,00	71.090.836 580,00	3.221.880.120.084,00	2.790.433.982.156,00	356.826.943.955,00	3.147.260.926.111,00	74.619.193.973,00	2.542.703.515,00	72.076.490.458,00
3	PT Pembangunan Sulteng	-	8.466.078,00		8.466.078,00	1.316.279.230,00	-	1.316.279.230,00	(1.307.813.152,00)	-	(1.307 813 152,00)
4	PT Bangun Palu Sulawesi Tengah	-	-	-	-	30.182.541,00	180.619,00	30.363.160,00	(30.363.160,00)	-	(30.363.160,00)

REKAPITULASI KOREKSI EKUITAS LAINNYA
PROVINSI SULAWESI TENGAH
TAHUN ANGGARAN 2021

NO	NAMA DINAS	2020	DEBET	KREDIT	2021
1	Dinas Pendidikan dan Kebudayaan Daerah	62.335.343.151,65	67.395.259.553,68	88.424.554.558,78	83.364.638.156,75
2	Dinas Kesehatan	4.645.905.508,06	24.569.164.025,93	13.742.748.073,00	(6.180.510.444,87)
3	Dinas Bina Marga dan Penataan Ruang	(22.561.914.221,00)	100.552.357.428,00	23.474.282.056,00	(99.639.989.593,00)
4	Dinas Cipta Karya dan Sumberdaya Air	(25.944.638.641,67)	15.447.635.167,00	38.066.134.180,67	(3.326.139.628,00)
5	Dinas Perumahan, Kawasan Permukiman dan Pertanahan	56.188.851,00	445.889.919,00	225.517.491,00	(164.183.577,00)
6	Satuan Polisi Pamong Praja	371.995,00	230.371.996,00	10.112.107,00	(219.887.894,00)
7	Badan Penanggulangan Bencana Daerah Provinsi Tengah	2.834.529.701,00	4.040.929.888,00	3.613.056.200,00	2.406.656.013,00
8	Dinas Sosial	319.592.943,66	3.109.137.495,66	2.840.882.445,00	51.337.893,00
9	Dinas Tenaga Kerja dan Transmigrasi	2.571.422.777,00	6.028.682.232,00	1.935.536.088,00	(1.521.723.367,00)
10	Dinas Pemberdayaan Perempuan dan Perlindungan Anak	288.742.624,00	740.773.555,00	455.880.933,00	3.850.002,00
11	Dinas Pangan	147.856.773,67	1.302.486.897,67	1.172.335.097,00	17.704.973,00
12	Dinas Lingkungan Hidup	4.257.293.047,00	9.431.258.250,00	4.232.078.811,00	(941.886.392,00)
13	Dinas Kependudukan dan Pencatatan Sipil	219.867.802,23	787.092.227,15	520.955.295,00	(46.269.129,92)
14	Dinas Pemberdayaan Masyarakat dan Desa	126.846.898,00	807.811.350,00	801.861.188,00	120.896.736,00
15	Dinas Pengendalian Penduduk dan Keluarga Berencana	7.669.523.053,00	7.888.059.697,00	245.849.193,00	27.312.549,00
16	Dinas Perhubungan	3.619.371.506,00	5.159.822.105,00	2.141.739.118,00	601.288.519,00
17	Dinas Komunikasi, Informatika, Persandian dan Statistik	2.274.082.699,00	4.534.018.510,54	2.033.614.870,00	(226.320.941,54)
18	Dinas Koperasi, Usaha Kecil dan Menengah	647.112.275,01	1.598.201.940,31	798.775.106,29	(152.314.559,01)
19	Dinas Penanaman Modal dan Pelayanan Terpadu Satu Pintu	253.988.969,00	265.716.024,00	28.454.690,00	16.727.635,00
20	Dinas Pemuda dan Olah Raga	6.880.440.275,50	8.014.353.112,57	278.873.210,00	(855.039.627,07)
21	Dinas Perpustakaan dan Kearsipan	(78.125.757,00)	1.608.868.597,00	5.432.114.835,71	3.745.120.481,71
22	Dinas Kelautan dan Perikanan	5.464.228.066,00	7.750.935.947,00	4.363.395.865,00	2.076.687.984,00
23	Dinas Pariwisata	1.626.015.393,00	3.216.876.723,00	1.514.814.077,00	(76.047.253,00)
24	Dinas Tanaman Pangan dan Hortikultura	32.538.355.288,83	34.363.615.717,83	9.870.946.582,00	8.045.686.153,00
25	Dinas Perkebunan dan Peternakan	20.576.190.010,99	29.507.485.752,99	4.983.009.380,00	(3.948.286.362,00)
26	Dinas Kehutanan	5.338.071.162,19	5.683.253.646,19	1.833.735.117,00	1.488.552.633,00
27	Dinas Energi dan Sumber Daya Mineral	5.393.767.708,97	6.238.484.837,97	256.089.766,00	(588.627.363,00)
28	Dinas Perindustrian dan Perdagangan	816.974.265,69	2.380.650.687,68	1.445.295.200,33	(118.381.221,66)
29	Sekretariat Daerah Sulawesi Tengah	34.968.802.536,97	41.950.117.395,97	13.058.119.503,00	6.076.804.644,00
30	Inspektorat Daerah	(6.966.167,00)	1.640.811.377,00	1.600.268.744,00	(47.508.800,00)

31	Badan Perencanaan Pembangunan Daerah	98.881.989,16	1.720.112.609,16	1.721.633.907,00	100.403.287,00
32	Badan Pendapatan Daerah	218.518.333,81	8.522.216.502,11	17.924.078.230,41	9.620.380.062,11
33	Badan Pengelolaan Keuangan dan Aset Daerah	(93.614.297.092,23)	3.938.303.133,49	104.818.699.471,29	7.266.099.245,57
34	Badan Kepegawaian Daerah	355.235.814,00	774.592.112,00	523.461.117,00	104.104.819,00
35	Badan Pengembangan Sumber Daya Manusia Daerah	(236.814.739,00)	1.213.067.371,00	1.354.078.671,00	(95.803.439,00)
36	Badan Penelitian, Pengembangan dan Inovasi Daerah	(92.036.509,33)	134.856.937,00	242.155.853,33	15.262.407,00
37	Sekretariat DPRD	(434.085.658,40)	660.858.992,00	2.081.632.108,96	986.687.458,56
38	Badan Penghubung	26.548.035,00	1.531.495.316,00	1.146.391.909,00	(358.555.372,00)
39	Badan Kesatuan Bangsa dan Politik Daerah	602.947.945,00	967.024.584,00	299.900.000,00	(64.176.639,00)
	TOTAL	**64.204.138.613,76**	**416.152.649.613,90**	**359.513.061.048,77**	**7.564.550.048,64**



1.01.01

DINAS PENDIDIKAN DAN KEBUDAYAAN DAERAH

NERACA

PEMERINTAH PROVINSI SULAWESI TENGAH

Per 31 December 2021 dan 2020

(Dalam Rupiah)

Urusan Pemerintahan	: 1 . 01	Urusan Wajib Pelayanan Dasar Pendidikan
Unit Organisasi	: 1 . 01 . 01	Dinas Pendidikan dan Kebudayaan Daerah Provinsi Sulawesi Tengah

URAIAN	2021	2020
ASET		
ASET LANCAR		
Kas di Bendahara Penerimaan	950.000,00	0,00
Kas di Bendahara Pengeluaran	259.252.702,00	83.016,00
Kas di BLUD	0,00	0,00
Kas Dana BOS	2.811.078.151,00	17.962.090.834,00
Kas Dana Kapitasi pada FKTP	0,00	0,00
Kas Lainnya	0,00	0,00
Setara Kas	0,00	0,00
Investasi Jangka Pendek	0,00	0,00
Piutang Pajak Daerah	0,00	0,00
Piutang Retribusi Daerah	0,00	0,00
Piutang Hasil Pengelolaan Kekayaan Daerah yang Dipisahkan	0,00	0,00
Piutang Lain-lain PAD yang Sah	0,00	0,00
Piutang Transfer Pemerintah Pusat	0,00	0,00
Piutang Transfer Antar Daerah	0,00	0,00
Piutang Lainnya	0,00	0,00
Penyisihan Piutang	0,00	0,00
Beban Dibayar Dimuka	12.500.000,00	29.166.666,66
Persediaan	776.679.543,00	934.404.005,00
JUMLAH ASET LANCAR	3.860.460.396,00	18.925.744.521,66
INVESTASI JANGKA PANJANG		
Investasi Jangka Panjang Non Permanen		
Investasi kepada Badan Usaha Milik Negara	0,00	0,00
Investasi kepada Badan Usaha Milik Daerah	0,00	0,00
Investasi dalam Obligasi	0,00	0,00
Investasi dalam Proyek Pembangunan	0,00	0,00
Dana Bergulir	0,00	0,00
Deposito Jangka Panjang	0,00	0,00
Investasi Non Permanen Lainnya	0,00	0,00
Investasi Permanen Lainnya	0,00	0,00
JUMLAH Investasi Jangka Panjang Non Permanen	0,00	0,00
Investasi Jangka Panjang Permanen		
Penyertaan Modal	0,00	0,00
Investasi-Pemberian Pinjaman Daerah	0,00	0,00
JUMLAH Investasi Jangka Panjang Permanen	0,00	0,00
JUMLAH INVESTASI JANGKA PANJANG	0,00	0,00
ASET TETAP		
Tanah	168.742.000.500,81	166.247.147.600,81
Peralatan dan Mesin	534.780.768.689,93	438.528.632.906,55
Gedung dan Bangunan	1.169.489.257.154,73	1.016.949.344.096,76
Jalan, Jaringan, dan Irigasi	10.449.156.550,38	8.174.996.087,38
Aset Tetap Lainnya	124.395.777.517,70	49.746.466.902,57
Konstruksi Dalam Pengerjaan	11.290.003.151,00	14.129.703.600,00
Akumulasi Penyusutan	(464.206.932.213,48)	(377.232.875.320,48)
JUMLAH ASET TETAP	1.554.940.031.351,07	1.316.543.415.873,59
DANA CADANGAN		
Dana Cadangan	0,00	0,00
JUMLAH DANA CADANGAN	0,00	0,00
ASET LAINNYA		
Tagihan Jangka Panjang	0,00	0,00
Kemitraan dengan Pihak Ketiga	0,00	0,00
Aset Tidak Berwujud	6.990.621.899,00	4.703.721.899,00
Aset Lain-lain	89.721.696.161,36	88.323.984.320,50
Akumulasi Amortisasi Aset Tidak Berwujud	(1.269.187.281,00)	(779.757.591,00)
Akumulasi Penyusutan Aset Lainnya	(31.900.556.236,50)	(31.885.812.786,50)
JUMLAH ASET LAINNYA	63.542.574.542,86	60.362.135.842,00
JUMLAH ASET	**1.622.343.066.289,93**	**1.395.831.296.237,25**

Printed By SimDa

Urusan Pemerintahan	: 1 . 01	Urusan Wajib Pelayanan Dasar Pendidikan
Unit Organisasi	: 1 . 01 . 01	Dinas Pendidikan dan Kebudayaan Daerah Provinsi Sulawesi Tengah

URAIAN	2021	2020
KEWAJIBAN		
KEWAJIBAN JANGKA PENDEK		
Utang Perhitungan Pihak Ketiga (PFK)	0,00	0,00
Utang Bunga	0,00	0,00
Utang Pinjaman Jangka Pendek	0,00	0,00
Bagian Lancar Utang Jangka Panjang	0,00	0,00
Pendapatan Diterima Dimuka	7.558.100,00	0,00
Utang Belanja	4.333.228.000,00	7.604.266.849,00
Utang Jangka Pendek Lainnya	0,00	0,00
JUMLAH KEWAJIBAN JANGKA PENDEK	4.340.786.100,00	7.604.266.849,00
KEWAJIBAN JANGKA PANJANG		
Utang kepada Pemerintah Pusat	0,00	0,00
Utang kepada Lembaga Keuangan Bank (LKB)	0,00	0,00
Utang kepada Lembaga Keuangan Bukan Bank	0,00	0,00
Utang kepada Masyarakat	0,00	0,00
JUMLAH KEWAJIBAN JANGKA PANJANG	0,00	0,00
JUMLAH KEWAJIBAN	**4.340.786.100,00**	**7.604.266.849,00**
EKUITAS		
EKUITAS	1.618.002.260.189,93	1.388.227.029.388,25
JUMLAH KEWAJIBAN DAN EKUITAS DANA	**1.622.343.066.289,93**	**1.395.831.296.237,25**

PEMERINTAH PROVINSI SULAWESI TENGAH

LAPORAN OPERASIONAL

UNTUK TAHUN YANG BERAKHIR SAMPAI DENGAN 31 DECEMBER 2021 DAN 2020

Urusan Pemerintahan : 1 Urusan Wajib Pelayanan Dasar
Bidang Pemerintahan : 1 . 01 Pendidikan
Unit Organisasi : 1 . 01 . 01 Dinas Pendidikan dan Kebudayaan Daerah Provinsi Sulawesi Tengah

NO. URUT	URAIAN	SALDO 2021	SALDO 2020	KENAIKAN/ (PENURUNAN)	(%)
	KEGIATAN OPERASIONAL				
7	**PENDAPATAN - LO**	177.043.628.697,00	169.299.625.250,00	7.744.003.447,00	4,57
7 . 1	**PENDAPATAN ASLI DAERAH (PAD)-LO**	234.790.697,00	267.435.250,00	(32.644.553,00)	(12,21)
7 . 1 . 1	Pajak Daerah-LO	0,00	0,00	0,00	0,00
7 . 1 . 2	Retribusi Daerah-LO	4.118.000,00	271.000,00	3.847.000,00	1.419,56
7 . 1 . 3	Hasil Pengelolaan Kekayaan Daerah yang Dipisahkan-LO	0,00	0,00	0,00	0,00
7 . 1 . 4	Lain-lain PAD yang Sah-LO	230.672.697,00	267.164.250,00	(36.491.553,00)	(13,66)
7 . 2	**PENDAPATAN TRANSFER-LO**	176.804.586.000,00	169.032.190.000,00	7.772.396.000,00	4,60
7 . 2 . 1	Pendapatan Transfer Pemerintah Pusat-LO	176.804.586.000,00	169.032.190.000,00	7.772.396.000,00	4,60
7 . 2 . 2	Pendapatan Transfer Antar Daerah-LO	0,00	0,00	0,00	0,00
7 . 3	**LAIN-LAIN PENDAPATAN DAERAH YANG SAH- LO**	4.252.000,00	0,00	4.252.000,00	0,00
7 . 3 . 1	Pendapatan Hibah-LO	4.252.000,00	0,00	4.252.000,00	0,00
7 . 3 . 2	Dana Darurat-LO	0,00	0,00	0,00	0,00
7 . 3 . 3	Lain-lain Pendapatan Sesuai dengan Ketentuan Peraturan Perundang-Undangan-LO	0,00	0,00	0,00	0,00
8	**BEBAN**	855.632.676.216,32	823.619.369.054,47	32.013.307.161,85	3,89
8 . 1 . 1	Beban Pegawai	603.842.556.221,00	591.063.239.474,00	12.779.316.747,00	2,16
8 . 1 . 2	Beban Barang dan Jasa	134.206.212.967,32	147.196.276.931,49	(12.990.063.964,17)	(8,82)
8 . 1 . 3	Beban Bunga	0,00	0,00	0,00	0,00
8 . 1 . 4	Beban Subsidi	0,00	0,00	0,00	0,00
8 . 1 . 5	Beban Hibah	21.002.706.432,00	0,00	21.002.706.432,00	0,00
8 . 1 . 6	Beban Bantuan Sosial	347.000.000,00	0,00	347.000.000,00	0,00
8 . 1 . 7	Beban Penyisihan Piutang	0,00	0,00	0,00	0,00
8 . 1 . 8	Beban Lain-lain	7.350.145.553,00	15.715.830.904,00	(8.365.685.351,00)	(53,23)
8 . 2 . 1	Beban Penyusutan Peralatan dan Mesin	67.660.476.474,00	50.163.434.312,98	17.497.042.161,02	34,88
8 . 2 . 2	Beban Penyusutan Gedung dan Bangunan	20.457.531.559,00	18.378.830.495,00	2.078.701.064,00	11,31
8 . 2 . 3	Beban Penyusutan Jalan, Jaringan dan Irigasi	210.845.193,00	417.404.557,00	(206.559.364,00)	(49,49)
8 . 2 . 4	Beban Penyusutan Aset Tetap Lainnya	61.945.460,00	4.000.000,00	57.945.460,00	1.448,64
8 . 2 . 5	Beban Penyusutan Aset Lainnya	3.826.667,00	0,00	3.826.667,00	0,00
8 . 2 . 6	Beban Amortisasi Aset Tidak Berwujud	489.429.690,00	680.352.380,00	(190.922.690,00)	(28,06)
8 . 3 . 1	Beban Bagi Hasil	0,00	0,00	0,00	0,00

Printed By SimDa

Urusan Pemerintahan : 1 Urusan Wajib Pelayanan Dasar
Bidang Pemerintahan : 1 . 01 Pendidikan
Unit Organisasi : 1 . 01 . 01 Dinas Pendidikan dan Kebudayaan Daerah Provinsi Sulawesi Tengah

NO. URUT	URAIAN	SALDO 2021	SALDO 2020	KENAIKAN/ (PENURUNAN)	(%)
8 . 3 . 2	Beban Bantuan Keuangan	0,00	0,00	0,00	0,00
	SURPLUS/DEFISIT DARI OPERASI	(678.589.047.519,32)	(654.319.743.804,47)	(24.269.303.714,85)	3,71
	KEGIATAN NON OPERASIONAL				
7 . 4 . 1	Surplus Penjualan/Pertukaran/Pelepasan Aset Non Lancar-LO	0,00	0,00	0,00	0,00
7 . 4 . 2	Surplus Penyelesaian Kewajiban Jangka Panjang-LO	0,00	0,00	0,00	0,00
8 . 5 . 1	Defisit Penjualan/Pertukaran/Pelepasan Aset Non Lancar-LO	0,00	960.680.000,00	(960.680.000,00)	(100,00)
8 . 5 . 2	Defisit Penyelesaian Kewajiban Jangka Panjang-LO	0,00	0,00	0,00	0,00
	SURPLUS/DEFISIT DARI KEGIATAN NON OPERASIONAL	0,00	(960.680.000,00)	960.680.000,00	(100,00)
	SURPLUS/DEFISIT SEBELUM POS LUAR BIASA	(678.589.047.519,32)	(655.280.423.804,47)	(23.308.623.714,85)	3,56
	POS LUAR BIASA				
8 . 4 . 1	Beban Tak Terduga	0,00	0,00	0,00	0,00
	SURPLUS/DEFISIT DARI POS LUAR BIASA	0,00	0,00	0,00	0,00
	SURPLUS/DEFISIT-LO	(678.589.047.519,32)	(655.280.423.804,47)	(23.308.623.714,85)	3,56

Printed By SimDa

PEMERINTAH PROVINSI SULAWESI TENGAH

LAPORAN PERUBAHAN EKUITAS

UNTUK PERIODE YANG BERAKHIR SAMPAI DENGAN 31 DESEMBER 2021 DAN 2020

(Dalam Rupiah)

Urusan Pemerintahan : 1 . 01 Pendidikan
Unit Organisasi : 1 . 01 . 01 Dinas Pendidikan dan Kebudayaan Daerah Provinsi Sulawesi Tengah

URAIAN	2021	2020
EKUITAS AWAL	1.388.227.029.388,25	1.141.004.576.494,51
SURPLUS/DEFISIT-LO	(678.589.047.519,32)	(655.280.423.804,47)
DAMPAK KUMULATIF PERUBAHAN KEBIJAKAN/KESALAHAN MENDASAR:		
Koreksi Nilai Persediaan	0,00	0,00
Selisih Revaluasi Aset Tetap	0,00	0,00
Koreksi Ekuitas Lainnya	83.364.638.156,75	62.335.343.151,65
KEWAJIBAN UNTUK DIKONSOLIDASIKAN	824.999.660.164,25	840.167.533.546,56
EKUITAS AKHIR	1.618.002.280.189,93	1.388.227.029.388,25



1.02.01

DINAS KESEHATAN DAERAH

NERACA

PEMERINTAH PROVINSI SULAWESI TENGAH

Per 31 December 2021 dan 2020

(Dalam Rupiah)

Urusan Pemerintahan	: 1 . 02	Urusan Wajib Pelayanan Dasar Kesehatan	
Unit Organisasi	: 1 . 02 . 01	Dinas Kesehatan Provinsi Sulawesi Tengah	

URAIAN	2021	2020
ASET		
ASET LANCAR		
Kas di Bendahara Penerimaan	0,00	0,00
Kas di Bendahara Pengeluaran	1.064.064,00	0,00
Kas di BLUD	140.014.741.154,08	7.666.118.451,53
Kas Dana BOS	0,00	0,00
Kas Dana Kapitasi pada FKTP	0,00	0,00
Kas Lainnya	0,00	0,00
Setara Kas	0,00	0,00
Investasi Jangka Pendek	0,00	0,00
Piutang Pajak Daerah	0,00	0,00
Piutang Retribusi Daerah	1.000.000,00	4.600.000,00
Piutang Hasil Pengelolaan Kekayaan Daerah yang Dipisahkan	0,00	0,00
Piutang Lain-lain PAD yang Sah	24.917.422.976,49	39.984.981.599,73
Piutang Transfer Pemerintah Pusat	0,00	0,00
Piutang Transfer Antar Daerah	0,00	0,00
Piutang Lainnya	0,00	0,00
Penyisihan Piutang	(11.066.099.709,69)	(5.778.154.995,03)
Beban Dibayar Dimuka	0,00	24.645.833,33
Persediaan	43.493.361.735,35	34.543.402.557,65
JUMLAH ASET LANCAR	197.361.490.220,24	76.445.593.447,22
INVESTASI JANGKA PANJANG		
Investasi Jangka Panjang Non Permanen		
Investasi kepada Badan Usaha Milik Negara	0,00	0,00
Investasi kepada Badan Usaha Milik Daerah	0,00	0,00
Investasi dalam Obligasi	0,00	0,00
Investasi dalam Proyek Pembangunan	0,00	0,00
Dana Bergulir	0,00	0,00
Deposito Jangka Panjang	0,00	0,00
Investasi Non Permanen Lainnya	0,00	0,00
Investasi Permanen Lainnya	0,00	0,00
JUMLAH Investasi Jangka Panjang Non Permanen	0,00	0,00
Investasi Jangka Panjang Permanen		
Penyertaan Modal	0,00	0,00
Investasi-Pemberian Pinjaman Daerah	0,00	0,00
JUMLAH Investasi Jangka Panjang Permanen	0,00	0,00
JUMLAH INVESTASI JANGKA PANJANG	0,00	0,00
ASET TETAP		
Tanah	39.663.396.000,00	39.663.396.000,00
Peralatan dan Mesin	455.083.302.380,58	387.149.673.365,58
Gedung dan Bangunan	363.367.134.222,58	349.431.088.106,60
Jalan, Jaringan, dan Irigasi	26.884.392.112,00	29.151.385.876,00
Aset Tetap Lainnya	1.793.574.250,00	517.108.500,00
Konstruksi Dalam Pengerjaan	99.400.000,00	0,00
Akumulasi Penyusutan	(331.742.148.481,08)	(255.944.629.321,00)
JUMLAH ASET TETAP	555.149.050.484,08	549.968.022.527,18
DANA CADANGAN		
Dana Cadangan	0,00	0,00
JUMLAH DANA CADANGAN	0,00	0,00
ASET LAINNYA		
Tagihan Jangka Panjang	0,00	0,00
Kemitraan dengan Pihak Ketiga	373.390.000,00	0,00
Aset Tidak Berwujud	48.326.000,00	48.326.000,00
Aset Lain-lain	83.658.773.963,00	49.910.186.012,00
Akumulasi Amortisasi Aset Tidak Berwujud	(21.343.983,00)	(16.511.383,00)
Akumulasi Penyusutan Aset Lainnya	(55.756.864.625,00)	(38.632.238.215,00)
JUMLAH ASET LAINNYA	28.302.281.355,00	11.309.762.414,00
JUMLAH ASET	**780.812.822.059,32**	**637.723.378.388,40**

Printed By SimDa

Urusan Pemerintahan	: 1.02	Urusan Wajib Pelayanan Dasar Kesehatan
Unit Organisasi	: 1.02.01	Dinas Kesehatan Provinsi Sulawesi Tengah

URAIAN	2021	2020
KEWAJIBAN		
KEWAJIBAN JANGKA PENDEK		
Utang Perhitungan Pihak Ketiga (PFK)	0,00	0,00
Utang Bunga	0,00	0,00
Utang Pinjaman Jangka Pendek	0,00	0,00
Bagian Lancar Utang Jangka Panjang	0,00	0,00
Pendapatan Diterima Dimuka	38.631.579,00	20.279.149,33
Utang Belanja	77.084.480.077,24	43.814.741.156,89
Utang Jangka Pendek Lainnya	0,00	0,00
JUMLAH KEWAJIBAN JANGKA PENDEK	77.123.111.656,24	43.835.020.306,22
KEWAJIBAN JANGKA PANJANG		
Utang kepada Pemerintah Pusat	0,00	0,00
Utang kepada Lembaga Keuangan Bank (LKB)	0,00	0,00
Utang kepada Lembaga Keuangan Bukan Bank	0,00	0,00
Utang kepada Masyarakat	0,00	0,00
JUMLAH KEWAJIBAN JANGKA PANJANG	0,00	0,00
JUMLAH KEWAJIBAN	**77.123.111.656,24**	**43.835.020.306,22**
EKUITAS		
EKUITAS	703.689.710.403,08	593.888.358.082,18
JUMLAH KEWAJIBAN DAN EKUITAS DANA	**780.812.822.059,32**	**637.723.378.388,40**

PEMERINTAH PROVINSI SULAWESI TENGAH

LAPORAN OPERASIONAL

UNTUK TAHUN YANG BERAKHIR SAMPAI DENGAN 31 DECEMBER 2021 DAN 2020

Urusan Pemerintahan : 1 Urusan Wajib Pelayanan Dasar
Bidang Pemerintahan : 1 . 02 Kesehatan
Unit Organisasi : 1 . 02 . 01 Dinas Kesehatan Provinsi Sulawesi Tengah

NO. URUT	URAIAN	SALDO 2021	SALDO 2020	KENAIKAN/ (PENURUNAN)	(%)
	KEGIATAN OPERASIONAL				
7	**PENDAPATAN - LO**	342.321.303.518,05	133.123.645.980,80	209.197.657.537,25	157,15
7 . 1	**PENDAPATAN ASLI DAERAH (PAD)-LO**	312.126.923.095,24	133.123.645.980,80	179.003.277.114,44	134,46
7 . 1 . 1	Pajak Daerah-LO	0,00	0,00	0,00	0,00
7 . 1 . 2	Retribusi Daerah-LO	324.850.000,00	583.662.200,00	(258.812.200,00)	(44,34)
7 . 1 . 3	Hasil Pengelolaan Kekayaan Daerah yang Dipisahkan-LO	0,00	0,00	0,00	0,00
7 . 1 . 4	Lain-lain PAD yang Sah-LO	311.802.073.095,24	132.539.983.780,80	179.262.089.314,44	135,25
7 . 2	**PENDAPATAN TRANSFER-LO**	0,00	0,00	0,00	0,00
7 . 2 . 1	Pendapatan Transfer Pemerintah Pusat-LO	0,00	0,00	0,00	0,00
7 . 2 . 2	Pendapatan Transfer Antar Daerah-LO	0,00	0,00	0,00	0,00
7 . 3	**LAIN-LAIN PENDAPATAN DAERAH YANG SAH- LO**	30.194.380.422,81	0,00	30.194.380.422,81	0,00
7 . 3 . 1	Pendapatan Hibah-LO	30.194.380.422,81	0,00	30.194.380.422,81	0,00
7 . 3 . 2	Dana Darurat-LO	0,00	0,00	0,00	0,00
7 . 3 . 3	Lain-lain Pendapatan Sesuai dengan Ketentuan Peraturan Perundang-Undangan-LO	0,00	0,00	0,00	0,00
8	**BEBAN**	647.471.554.723,43	447.423.632.382,23	200.047.922.341,20	44,71
8 . 1 . 1	Beban Pegawai	131.363.400.647,00	137.809.697.022,00	(6.446.296.375,00)	(4,68)
8 . 1 . 2	Beban Barang dan Jasa	407.673.141.810,34	251.540.740.475,73	156.132.401.334,61	62,07
8 . 1 . 3	Beban Bunga	0,00	0,00	0,00	0,00
8 . 1 . 4	Beban Subsidi	0,00	0,00	0,00	0,00
8 . 1 . 5	Beban Hibah	2.692.900.000,00	0,00	2.692.900.000,00	0,00
8 . 1 . 6	Beban Bantuan Sosial	0,00	0,00	0,00	0,00
8 . 1 . 7	Beban Penyisihan Piutang	5.291.644.714,65	3.939.856.383,50	1.351.788.331,15	34,31
8 . 1 . 8	Beban Lain-lain	1.563.723.142,36	145.360.270,00	1.418.362.872,36	975,76
8 . 2 . 1	Beban Penyusutan Peralatan dan Mesin	77.896.135.335,08	46.441.441.745,00	31.454.693.590,08	67,73
8 . 2 . 2	Beban Penyusutan Gedung dan Bangunan	7.290.349.795,00	6.566.743.214,00	723.606.581,00	11,02
8 . 2 . 3	Beban Penyusutan Jalan, Jaringan dan Irigasi	697.720.912,00	966.131.072,00	(268.410.160,00)	(27,78)
8 . 2 . 4	Beban Penyusutan Aset Tetap Lainnya	7.105.166,00	3.997.000,00	3.108.166,00	77,76
8 . 2 . 5	Beban Penyusutan Aset Lainnya	12.990.600.601,00	0,00	12.990.600.601,00	0,00
8 . 2 . 6	Beban Amortisasi Aset Tidak Berwujud	4.832.600,00	9.665.200,00	(4.832.600,00)	(50,00)
8 . 3 . 1	Beban Bagi Hasil	0,00	0,00	0,00	0,00

Printed By Simda

Urusan Pemerintahan : 1 Urusan Wajib Pelayanan Dasar
Bidang Pemerintahan : 1 . 02 Kesehatan
Unit Organisasi : 1 . 02 . 01 Dinas Kesehatan Provinsi Sulawesi Tengah

NO. URUT	URAIAN	SALDO 2021	SALDO 2020	KENAIKAN/ (PENURUNAN)	(%)
8 . 3 . 2	Beban Bantuan Keuangan	0,00	0,00	0,00	0,00
	SURPLUS/DEFISIT DARI OPERASI	(305.150.251.205,38)	(314.299.986.401,43)	9.149.735.196,05	(2,91)
	KEGIATAN NON OPERASIONAL				
7 . 4 . 1	Surplus Penjualan/Pertukaran/Pelepasan Aset Non Lancar-LO	0,00	0,00	0,00	0,00
7 . 4 . 2	Surplus Penyelesaian Kewajiban Jangka Panjang-LO	0,00	0,00	0,00	0,00
8 . 5 . 1	Defisit Penjualan/Pertukaran/Pelepasan Aset Non Lancar-LO	0,00	174.469.313,15	(174.469.313,15)	(100,00)
8 . 5 . 2	Defisit Penyelesaian Kewajiban Jangka Panjang-LO	0,00	0,00	0,00	0,00
	SURPLUS/DEFISIT DARI KEGIATAN NON OPERASIONAL	0,00	(174.469.313,15)	174.469.313,15	(100,00)
	SURPLUS/DEFISIT SEBELUM POS LUAR BIASA	(305.150.251.205,38)	(314.474.455.714,58)	9.324.204.509,20	(2,97)
	POS LUAR BIASA				
8 . 4 . 1	Beban Tak Terduga	0,00	0,00	0,00	0,00
	SURPLUS/DEFISIT DARI POS LUAR BIASA	0,00	0,00	0,00	0,00
	SURPLUS/DEFISIT-LO	(305.150.251.205,38)	(314.474.455.714,58)	9.324.204.509,20	(2,97)

PEMERINTAH PROVINSI SULAWESI TENGAH

LAPORAN PERUBAHAN EKUITAS

UNTUK PERIODE YANG BERAKHIR SAMPAI DENGAN 31 DESEMBER 2021 DAN 2020

(Dalam Rupiah)

Urusan Pemerintahan	: 1 . 02	Kesehatan
Unit Organisasi	: 1 . 02 . 01	Dinas Kesehatan Provinsi Sulawesi Tengah

URAIAN	2021	2020
EKUITAS AWAL	593.888.358.082,18	546.454.558.323,83
SURPLUS/DEFISIT-LO	(305.150.251.205,38)	(314.474.455.714,58)
DAMPAK KUMULATIF PERUBAHAN KEBIJAKAN/KESALAHAN MENDASAR:		
Koreksi Nilai Persediaan	0,00	0,00
Selisih Revaluasi Aset Tetap	0,00	0,00
Koreksi Ekuitas Lainnya	(6.180.510.444,87)	4.645.905.508,06
KEWAJIBAN UNTUK DIKONSOLIDASIKAN	421.132.113.971,15	357.262.349.964,87
EKUITAS AKHIR	703.689.710.403,08	593.888.358.082,18



1.03.01

DINAS BINA MARGA DAN PENATAAN RUANG DAERAH

NERACA

PEMERINTAH PROVINSI SULAWESI TENGAH

Per 31 December 2021 dan 2020

(Dalam Rupiah)

Urusan Pemerintahan	: 1 . 03	Urusan Wajib Pelayanan Dasar Pekerjaan Umum dan Penataan Ruang
Unit Organisasi	: 1 . 03 . 01	Dinas Bina Marga dan Penataan Ruang Provinsi Sulawesi Tengah

URAIAN	2021	2020
ASET		
ASET LANCAR		
Kas di Bendahara Penerimaan	0,00	0,00
Kas di Bendahara Pengeluaran	0,00	0,00
Kas di BLUD	0,00	0,00
Kas Dana BOS	0,00	0,00
Kas Dana Kapitasi pada FKTP	0,00	0,00
Kas Lainnya	0,00	0,00
Setara Kas	0,00	0,00
Investasi Jangka Pendek	0,00	0,00
Piutang Pajak Daerah	0,00	0,00
Piutang Retribusi Daerah	0,00	28.836.000,00
Piutang Hasil Pengelolaan Kekayaan Daerah yang Dipisahkan	0,00	0,00
Piutang Lain-lain PAD yang Sah	0,00	0,00
Piutang Transfer Pemerintah Pusat	0,00	0,00
Piutang Transfer Antar Daerah	0,00	0,00
Piutang Lainnya	0,00	0,00
Penyisihan Piutang	0,00	(11.678.175,00)
Beban Dibayar Dimuka	0,00	0,00
Persediaan	1.000.658.125,00	350.750,00
JUMLAH ASET LANCAR	1.000.658.125,00	17.508.575,00
INVESTASI JANGKA PANJANG		
Investasi Jangka Panjang Non Permanen		
Investasi kepada Badan Usaha Milik Negara	0,00	0,00
Investasi kepada Badan Usaha Milik Daerah	0,00	0,00
Investasi dalam Obligasi	0,00	0,00
Investasi dalam Proyek Pembangunan	0,00	0,00
Dana Bergulir	0,00	0,00
Deposito Jangka Panjang	0,00	0,00
Investasi Non Permanen Lainnya	0,00	0,00
Investasi Permanen Lainnya	0,00	0,00
JUMLAH Investasi Jangka Panjang Non Permanen	0,00	0,00
Investasi Jangka Panjang Permanen		
Penyertaan Modal	0,00	0,00
Investasi-Pemberian Pinjaman Daerah	0,00	0,00
JUMLAH Investasi Jangka Panjang Permanen	0,00	0,00
JUMLAH INVESTASI JANGKA PANJANG	0,00	0,00
ASET TETAP		
Tanah	317.419.528.330,00	317.719.528.330,00
Peralatan dan Mesin	68.983.608.145,00	64.900.370.972,00
Gedung dan Bangunan	10.882.251.400,00	10.161.401.400,00
Jalan, Jaringan, dan Irigasi	2.260.878.245.591,94	2.091.875.551.991,94
Aset Tetap Lainnya	4.991.896.111,00	4.991.896.111,00
Konstruksi Dalam Pengerjaan	3.400.513.492,00	2.092.643.775,00
Akumulasi Penyusutan	(1.498.160.242.263,00)	(1.194.973.743.732,00)
JUMLAH ASET TETAP	1.168.395.800.806,94	1.296.767.648.847,94
DANA CADANGAN		
Dana Cadangan	0,00	0,00
JUMLAH DANA CADANGAN	0,00	0,00
ASET LAINNYA		
Tagihan Jangka Panjang	0,00	0,00
Kemitraan dengan Pihak Ketiga	0,00	0,00
Aset Tidak Berwujud	0,00	0,00
Aset Lain-lain	163.461.226.001,00	163.969.618.001,00
Akumulasi Amortisasi Aset Tidak Berwujud	0,00	0,00
Akumulasi Penyusutan Aset Lainnya	(150.087.142.595,00)	(150.389.741.095,00)
JUMLAH ASET LAINNYA	13.374.083.406,00	13.579.876.906,00
JUMLAH ASET	**1.182.770.542.337,94**	**1.310.365.034.328,94**

Urusan Pemerintahan	: 1 . 03	Urusan Wajib Pelayanan Dasar Pekerjaan Umum dan Penataan Ruang
Unit Organisasi	: 1 . 03 . 01	Dinas Bina Marga dan Penataan Ruang Provinsi Sulawesi Tengah

URAIAN	2021	2020
KEWAJIBAN		
KEWAJIBAN JANGKA PENDEK		
Utang Perhitungan Pihak Ketiga (PFK)	0,00	0,00
Utang Bunga	0,00	0,00
Utang Pinjaman Jangka Pendek	0,00	0,00
Bagian Lancar Utang Jangka Panjang	0,00	0,00
Pendapatan Diterima Dimuka	0,00	0,00
Utang Belanja	0,00	1.519.373.300,00
Utang Jangka Pendek Lainnya	0,00	0,00
JUMLAH KEWAJIBAN JANGKA PENDEK	0,00	1.519.373.300,00
KEWAJIBAN JANGKA PANJANG		
Utang kepada Pemerintah Pusat	0,00	0,00
Utang kepada Lembaga Keuangan Bank (LKB)	0,00	0,00
Utang kepada Lembaga Keuangan Bukan Bank	0,00	0,00
Utang kepada Masyarakat	0,00	0,00
JUMLAH KEWAJIBAN JANGKA PANJANG	0,00	0,00
JUMLAH KEWAJIBAN	**0,00**	**1.519.373.300,00**
EKUITAS		
EKUITAS	1.182.770.542.337,94	1.308.845.661.028,94
JUMLAH KEWAJIBAN DAN EKUITAS DANA	**1.182.770.542.337,94**	**1.310.365.034.328,94**

PEMERINTAH PROVINSI SULAWESI TENGAH

LAPORAN OPERASIONAL

UNTUK TAHUN YANG BERAKHIR SAMPAI DENGAN 31 DECEMBER 2021 DAN 2020

Urusan Pemerintahan : 1 Urusan Wajib Pelayanan Dasar
Bidang Pemerintahan : 1 . 03 Pekerjaan Umum dan Penataan Ruang
Unit Organisasi : 1 . 03 . 01 Dinas Bina Marga dan Penataan Ruang Provinsi Sulawesi Tengah

NO. URUT	URAIAN	SALDO 2021	SALDO 2020	KENAIKAN/ (PENURUNAN)	(%)
	KEGIATAN OPERASIONAL				
7	**PENDAPATAN - LO**	1.734.933.675,00	1.864.779.000,00	(129.845.325,00)	(6,96)
7 . 1	**PENDAPATAN ASLI DAERAH (PAD)-LO**	1.734.933.675,00	1.864.779.000,00	(129.845.325,00)	(6,96)
7 . 1 . 1	Pajak Daerah-LO	0,00	0,00	0,00	0,00
7 . 1 . 2	Retribusi Daerah-LO	1.723.255.500,00	1.863.029.000,00	(139.773.500,00)	(7,50)
7 . 1 . 3	Hasil Pengelolaan Kekayaan Daerah yang Dipisahkan-LO	0,00	0,00	0,00	0,00
7 . 1 . 4	Lain-lain PAD yang Sah-LO	11.678.175,00	1.750.000,00	9.928.175,00	567,32
7 . 2	**PENDAPATAN TRANSFER-LO**	0,00	0,00	0,00	0,00
7 . 2 . 1	Pendapatan Transfer Pemerintah Pusat-LO	0,00	0,00	0,00	0,00
7 . 2 . 2	Pendapatan Transfer Antar Daerah-LO	0,00	0,00	0,00	0,00
7 . 3	**LAIN-LAIN PENDAPATAN DAERAH YANG SAH- LO**	0,00	0,00	0,00	0,00
7 . 3 . 1	Pendapatan Hibah-LO	0,00	0,00	0,00	0,00
7 . 3 . 2	Dana Darurat-LO	0,00	0,00	0,00	0,00
7 . 3 . 3	Lain-lain Pendapatan Sesuai dengan Ketentuan Peraturan Perundang-Undangan-LO	0,00	0,00	0,00	0,00
8	**BEBAN**	297.640.734.406,00	188.801.412.234,00	108.839.322.172,00	57,65
8 . 1 . 1	Beban Pegawai	18.128.472.133,00	23.268.565.793,00	(5.140.093.660,00)	(22,09)
8 . 1 . 2	Beban Barang dan Jasa	74.956.179.635,00	46.930.293.985,00	28.025.885.650,00	59,72
8 . 1 . 3	Beban Bunga	0,00	0,00	0,00	0,00
8 . 1 . 4	Beban Subsidi	0,00	0,00	0,00	0,00
8 . 1 . 5	Beban Hibah	0,00	0,00	0,00	0,00
8 . 1 . 6	Beban Bantuan Sosial	0,00	0,00	0,00	0,00
8 . 1 . 7	Beban Penyisihan Piutang	0,00	11.386.385,00	(11.386.385,00)	(100,00)
8 . 1 . 8	Beban Lain-lain	20.825.000,00	6.469.840,00	14.355.160,00	221,88
8 . 2 . 1	Beban Penyusutan Peralatan dan Mesin	5.317.445.765,00	5.419.498.401,00	(102.052.636,00)	(1,88)
8 . 2 . 2	Beban Penyusutan Gedung dan Bangunan	199.986.102,00	188.308.035,00	11.678.067,00	6,20
8 . 2 . 3	Beban Penyusutan Jalan, Jaringan dan Irigasi	199.016.437.851,00	112.976.889.795,00	86.039.548.056,00	76,16
8 . 2 . 4	Beban Penyusutan Aset Tetap Lainnya	0,00	0,00	0,00	0,00
8 . 2 . 5	Beban Penyusutan Aset Lainnya	1.387.920,00	0,00	1.387.920,00	0,00
8 . 2 . 6	Beban Amortisasi Aset Tidak Berwujud	0,00	0,00	0,00	0,00
8 . 3 . 1	Beban Bagi Hasil	0,00	0,00	0,00	0,00

Printed By SimDa

Urusan Pemerintahan : 1 Urusan Wajib Pelayanan Dasar
Bidang Pemerintahan : 1 . 03 Pekerjaan Umum dan Penataan Ruang
Unit Organisasi : 1 . 03 . 01 Dinas Bina Marga dan Penataan Ruang Provinsi Sulawesi Tengah

NO. URUT	URAIAN	SALDO 2021	SALDO 2020	KENAIKAN/ (PENURUNAN)	(%)
8 . 3 . 2	Beban Bantuan Keuangan	0,00	0,00	0,00	0,00
	SURPLUS/DEFISIT DARI OPERASI	(295.905.800.731,00)	(186.936.633.234,00)	(108.969.167.497,00)	58,29
	KEGIATAN NON OPERASIONAL				
7 . 4 . 1	Surplus Penjualan/Pertukaran/Pelepasan Aset Non Lancar-LO	0,00	0,00	0,00	0,00
7 . 4 . 2	Surplus Penyelesaian Kewajiban Jangka Panjang-LO	0,00	0,00	0,00	0,00
8 . 5 . 1	Defisit Penjualan/Pertukaran/Pelepasan Aset Non Lancar-LO	0,00	0,00	0,00	0,00
8 . 5 . 2	Defisit Penyelesaian Kewajiban Jangka Panjang-LO	0,00	0,00	0,00	0,00
	SURPLUS/DEFISIT DARI KEGIATAN NON OPERASIONAL	0,00	0,00	0,00	0,00
	SURPLUS/DEFISIT SEBELUM POS LUAR BIASA	(295.905.800.731,00)	(186.936.633.234,00)	(108.969.167.497,00)	58,29
	POS LUAR BIASA				
8 . 4 . 1	Beban Tak Terduga	0,00	0,00	0,00	0,00
	SURPLUS/DEFISIT DARI POS LUAR BIASA	0,00	0,00	0,00	0,00
	SURPLUS/DEFISIT-LO	(295.905.800.731,00)	(186.936.633.234,00)	(108.969.167.497,00)	58,29

Printed By Simbada

PEMERINTAH PROVINSI SULAWESI TENGAH

LAPORAN PERUBAHAN EKUITAS

UNTUK PERIODE YANG BERAKHIR SAMPAI DENGAN 31 DESEMBER 2021 DAN 2020

(Dalam Rupiah)

Urusan Pemerintahan	: 1 . 03	Pekerjaan Umum dan Penataan Ruang
Unit Organisasi	: 1 . 03 . 01	Dinas Bina Marga dan Penataan Ruang Provinsi Sulawesi Tengah

URAIAN	2021	2020
EKUITAS AWAL	1.308.845.661.028,94	1.342.215.764.684,94
SURPLUS/DEFISIT-LO	(295.905.800.731,00)	(186.936.633.234,00)
DAMPAK KUMULATIF PERUBAHAN KEBIJAKAN/KESALAHAN MENDASAR:		
Koreksi Nilai Persediaan	0,00	0,00
Selisih Revaluasi Aset Tetap	0,00	0,00
Koreksi Ekuitas Lainnya	(99.639.989.593,00)	(22.561.914.221,00)
KEWAJIBAN UNTUK DIKONSOLIDASIKAN	269.470.671.633,00	176.128.443.799,00
EKUITAS AKHIR	1.182.770.542.337,94	1.308.845.661.028,94



1.03.02

DINAS CIPTA KARYA DAN SUMBER DAYA AIR

NERACA

PEMERINTAH PROVINSI SULAWESI TENGAH

Per 31 December 2021 dan 2020

(Dalam Rupiah)

Urusan Pemerintahan	: 1.03	Urusan Wajib Pelayanan Dasar Pekerjaan Umum dan Penataan Ruang	
Unit Organisasi	: 1.03.02	Dinas Cipta Karya dan Sumberdaya Air	

URAIAN	2021	2020
ASET		
ASET LANCAR		
Kas di Bendahara Penerimaan	0,00	0,00
Kas di Bendahara Pengeluaran	0,00	0,00
Kas di BLUD	0,00	0,00
Kas Dana BOS	0,00	0,00
Kas Dana Kapitasi pada FKTP	0,00	0,00
Kas Lainnya	0,00	0,00
Setara Kas	0,00	0,00
Investasi Jangka Pendek	0,00	0,00
Piutang Pajak Daerah	0,00	0,00
Piutang Retribusi Daerah	0,00	0,00
Piutang Hasil Pengelolaan Kekayaan Daerah yang Dipisahkan	0,00	0,00
Piutang Lain-lain PAD yang Sah	17.990.000,00	29.730.000,00
Piutang Transfer Pemerintah Pusat	0,00	0,00
Piutang Transfer Antar Daerah	0,00	0,00
Piutang Lainnya	0,00	0,00
Penyisihan Piutang	(17.990.000,00)	(23.860.000,00)
Beban Dibayar Dimuka	0,00	0,00
Persediaan	32.969.317.215,00	109.675.740,00
JUMLAH ASET LANCAR	32.969.317.215,00	115.545.740,00
INVESTASI JANGKA PANJANG		
Investasi Jangka Panjang Non Permanen		
Investasi kepada Badan Usaha Milik Negara	0,00	0,00
Investasi kepada Badan Usaha Milik Daerah	0,00	0,00
Investasi dalam Obligasi	0,00	0,00
Investasi dalam Proyek Pembangunan	0,00	0,00
Dana Bergulir	0,00	0,00
Deposito Jangka Panjang	0,00	0,00
Investasi Non Permanen Lainnya	0,00	0,00
Investasi Permanen Lainnya	0,00	0,00
JUMLAH Investasi Jangka Panjang Non Permanen	0,00	0,00
Investasi Jangka Panjang Permanen		
Penyertaan Modal	0,00	0,00
Investasi-Pemberian Pinjaman Daerah	0,00	0,00
JUMLAH Investasi Jangka Panjang Permanen	0,00	0,00
JUMLAH INVESTASI JANGKA PANJANG	0,00	0,00
ASET TETAP		
Tanah	26.679.972.000,00	26.019.416.000,00
Peralatan dan Mesin	25.507.884.485,00	23.718.457.578,00
Gedung dan Bangunan	57.077.126.022,00	95.113.364.424,00
Jalan, Jaringan, dan Irigasi	1.673.522.254.103,00	1.628.763.695.362,00
Aset Tetap Lainnya	880.052.152,00	853.731.152,00
Konstruksi Dalam Pengerjaan	7.398.041.125,00	6.226.539.750,00
Akumulasi Penyusutan	(1.010.982.526.616,00)	(962.336.657.206,00)
JUMLAH ASET TETAP	780.082.803.271,00	818.358.547.060,00
DANA CADANGAN		
Dana Cadangan	0,00	0,00
JUMLAH DANA CADANGAN	0,00	0,00
ASET LAINNYA		
Tagihan Jangka Panjang	0,00	0,00
Kemitraan dengan Pihak Ketiga	55.594.751.779,00	0,00
Aset Tidak Berwujud	0,00	0,00
Aset Lain-lain	89.622.945.350,00	89.505.735.834,00
Akumulasi Amortisasi Aset Tidak Berwujud	0,00	0,00
Akumulasi Penyusutan Aset Lainnya	(8.561.261.190,00)	(20.306.119.549,00)
JUMLAH ASET LAINNYA	136.656.435.939,00	69.199.616.285,00
JUMLAH ASET	**949.708.556.425,00**	**887.673.709.085,00**

Printed By SimDa

Urusan Pemerintahan	: 1.03	Urusan Wajib Pelayanan Dasar Pekerjaan Umum dan Penataan Ruang
Unit Organisasi	: 1.03.02	Dinas Cipta Karya dan Sumberdaya Air

URAIAN	2021	2020
KEWAJIBAN		
KEWAJIBAN JANGKA PENDEK		
Utang Perhitungan Pihak Ketiga (PFK)	0,00	0,00
Utang Bunga	0,00	0,00
Utang Pinjaman Jangka Pendek	0,00	0,00
Bagian Lancar Utang Jangka Panjang	0,00	0,00
Pendapatan Diterima Dimuka	0,00	0,00
Utang Belanja	0,00	0,00
Utang Jangka Pendek Lainnya	0,00	0,00
JUMLAH KEWAJIBAN JANGKA PENDEK	0,00	0,00
KEWAJIBAN JANGKA PANJANG		
Utang kepada Pemerintah Pusat	0,00	0,00
Utang kepada Lembaga Keuangan Bank (LKB)	0,00	0,00
Utang kepada Lembaga Keuangan Bukan Bank	0,00	0,00
Utang kepada Masyarakat	0,00	0,00
JUMLAH KEWAJIBAN JANGKA PANJANG	0,00	0,00
JUMLAH KEWAJIBAN	**0,00**	**0,00**
EKUITAS		
EKUITAS	949.708.556.425,00	887.673.709.085,00
JUMLAH KEWAJIBAN DAN EKUITAS DANA	**949.708.556.425,00**	**887.673.709.085,00**

PEMERINTAH PROVINSI SULAWESI TENGAH

LAPORAN OPERASIONAL

UNTUK TAHUN YANG BERAKHIR SAMPAI DENGAN 31 DECEMBER 2021 DAN 2020

Urusan Pemerintahan : 1 Urusan Wajib Pelayanan Dasar
Bidang Pemerintahan : 1 . 03 Pekerjaan Umum dan Penataan Ruang
Unit Organisasi : 1 . 03 . 02 Dinas Cipta Karya dan Sumberdaya Air

NO. URUT	URAIAN	SALDO 2021	SALDO 2020	KENAIKAN/ (PENURUNAN)	(%)
	KEGIATAN OPERASIONAL				
7	**PENDAPATAN - LO**	26.270.000,00	29.040.000,00	(2.770.000,00)	(9,54)
7 . 1	**PENDAPATAN ASLI DAERAH (PAD)-LO**	26.270.000,00	29.040.000,00	(2.770.000,00)	(9,54)
7 . 1 . 1	Pajak Daerah-LO	0,00	0,00	0,00	0,00
7 . 1 . 2	Retribusi Daerah-LO	0,00	0,00	0,00	0,00
7 . 1 . 3	Hasil Pengelolaan Kekayaan Daerah yang Dipisahkan-LO	0,00	0,00	0,00	0,00
7 . 1 . 4	Lain-lain PAD yang Sah-LO	26.270.000,00	29.040.000,00	(2.770.000,00)	(9,54)
7 . 2	**PENDAPATAN TRANSFER-LO**	0,00	0,00	0,00	0,00
7 . 2 . 1	Pendapatan Transfer Pemerintah Pusat-LO	0,00	0,00	0,00	0,00
7 . 2 . 2	Pendapatan Transfer Antar Daerah-LO	0,00	0,00	0,00	0,00
7 . 3	**LAIN-LAIN PENDAPATAN DAERAH YANG SAH- LO**	0,00	0,00	0,00	0,00
7 . 3 . 1	Pendapatan Hibah-LO	0,00	0,00	0,00	0,00
7 . 3 . 2	Dana Darurat-LO	0,00	0,00	0,00	0,00
7 . 3 . 3	Lain-lain Pendapatan Sesuai dengan Ketentuan Peraturan Perundang-Undangan-LO	0,00	0,00	0,00	0,00
8	**BEBAN**	109.486.219.065,00	79.130.539.041,00	30.355.680.024,00	38,36
8 . 1 . 1	Beban Pegawai	20.705.402.374,00	26.930.898.527,00	(6.225.496.153,00)	(23,12)
8 . 1 . 2	Beban Barang dan Jasa	50.407.339.845,00	23.428.411.470,00	26.978.928.375,00	115,15
8 . 1 . 3	Beban Bunga	0,00	0,00	0,00	0,00
8 . 1 . 4	Beban Subsidi	0,00	0,00	0,00	0,00
8 . 1 . 5	Beban Hibah	598.435.990,00	0,00	598.435.990,00	0,00
8 . 1 . 6	Beban Bantuan Sosial	0,00	0,00	0,00	0,00
8 . 1 . 7	Beban Penyisihan Piutang	0,00	11.080.000,00	(11.080.000,00)	(100,00)
8 . 1 . 8	Beban Lain-lain	2.800.000,00	0,00	2.800.000,00	0,00
8 . 2 . 1	Beban Penyusutan Peralatan dan Mesin	1.979.912.746,00	2.513.930.312,00	(534.017.566,00)	(21,24)
8 . 2 . 2	Beban Penyusutan Gedung dan Bangunan	5.856.624.299,00	784.164.545,00	5.072.459.754,00	646,86
8 . 2 . 3	Beban Penyusutan Jalan, Jaringan dan Irigasi	29.909.225.936,00	25.445.378.169,00	4.463.847.767,00	17,54
8 . 2 . 4	Beban Penyusutan Aset Tetap Lainnya	15.036.133,00	16.676.018,00	(1.639.885,00)	(9,83)
8 . 2 . 5	Beban Penyusutan Aset Lainnya	11.441.742,00	0,00	11.441.742,00	0,00
8 . 2 . 6	Beban Amortisasi Aset Tidak Berwujud	0,00	0,00	0,00	0,00
8 . 3 . 1	Beban Bagi Hasil	0,00	0,00	0,00	0,00

Printed By SimDa

Urusan Pemerintahan : 1 Urusan Wajib Pelayanan Dasar
Bidang Pemerintahan : 1 . 03 Pekerjaan Umum dan Penataan Ruang
Unit Organisasi : 1 . 03 . 02 Dinas Cipta Karya dan Sumberdaya Air

NO. URUT	URAIAN	SALDO 2021	SALDO 2020	KENAIKAN/ (PENURUNAN)	(%)
8 . 3 . 2	Beban Bantuan Keuangan	0,00	0,00	0,00	0,00
	SURPLUS/DEFISIT DARI OPERASI	(109.459.949.065,00)	(79.101.499.041,00)	(30.358.450.024,00)	38,38
	KEGIATAN NON OPERASIONAL				
7 . 4 . 1	Surplus Penjualan/Pertukaran/Pelepasan Aset Non Lancar-LO	0,00	0,00	0,00	0,00
7 . 4 . 2	Surplus Penyelesaian Kewajiban Jangka Panjang-LO	0,00	0,00	0,00	0,00
8 . 5 . 1	Defisit Penjualan/Pertukaran/Pelepasan Aset Non Lancar-LO	0,00	0,00	0,00	0,00
8 . 5 . 2	Defisit Penyelesaian Kewajiban Jangka Panjang-LO	0,00	0,00	0,00	0,00
	SURPLUS/DEFISIT DARI KEGIATAN NON OPERASIONAL	0,00	0,00	0,00	0,00
	SURPLUS/DEFISIT SEBELUM POS LUAR BIASA	(109.459.949.065,00)	(79.101.499.041,00)	(30.358.450.024,00)	38,38
	POS LUAR BIASA				
8 . 4 . 1	Beban Tak Terduga	0,00	0,00	0,00	0,00
	SURPLUS/DEFISIT DARI POS LUAR BIASA	0,00	0,00	0,00	0,00
	SURPLUS/DEFISIT-LO	(109.459.949.065,00)	(79.101.499.041,00)	(30.358.450.024,00)	38,38

Printed By Simda

PEMERINTAH PROVINSI SULAWESI TENGAH

LAPORAN PERUBAHAN EKUITAS

UNTUK PERIODE YANG BERAKHIR SAMPAI DENGAN 31 DESEMBER 2021 DAN 2020

(Dalam Rupiah)

Urusan Pemerintahan	: 1 . 03	Pekerjaan Umum dan Penataan Ruang
Unit Organisasi	: 1 . 03 . 02	Dinas Cipta Karya dan Sumberdaya Air

URAIAN	2021	2020
EKUITAS AWAL	887.673.709.085,00	836.074.174.954,67
SURPLUS/DEFISIT-LO	(109.459.949.065,00)	(79.101.499.041,00)
DAMPAK KUMULATIF PERUBAHAN KEBIJAKAN/KESALAHAN MENDASAR:		
Koreksi Nilai Persediaan	0,00	0,00
Selisih Revaluasi Aset Tetap	0,00	0,00
Koreksi Ekuitas Lainnya	(3.326.139.628,00)	(25.944.638.641,67)
KEWAJIBAN UNTUK DIKONSOLIDASIKAN	174.820.936.033,00	156.645.671.813,00
EKUITAS AKHIR	949.708.556.425,00	887.673.709.085,00



1.04.01

DINAS PERUMAHAN, KAWASAN PERMUKIMAN DAN PERTANAHAN

NERACA

PEMERINTAH PROVINSI SULAWESI TENGAH

Per 31 December 2021 dan 2020

(Dalam Rupiah)

Urusan Pemerintahan	: 1.04	Urusan Wajib Pelayanan Dasar Perumahan Rakyat dan Kawasan Pemukiman
Unit Organisasi	: 1.04.01	Dinas Perumahan, Kawasan Permukiman dan Pertanahan Provinsi Sulawesi Tengah

URAIAN	2021	2020
ASET		
ASET LANCAR		
Kas di Bendahara Penerimaan	0,00	0,00
Kas di Bendahara Pengeluaran	0,00	0,00
Kas di BLUD	0,00	0,00
Kas Dana BOS	0,00	0,00
Kas Dana Kapitasi pada FKTP	0,00	0,00
Kas Lainnya	0,00	0,00
Setara Kas	0,00	0,00
Investasi Jangka Pendek	0,00	0,00
Piutang Pajak Daerah	0,00	0,00
Piutang Retribusi Daerah	0,00	0,00
Piutang Hasil Pengelolaan Kekayaan Daerah yang Dipisahkan	0,00	0,00
Piutang Lain-lain PAD yang Sah	0,00	0,00
Piutang Transfer Pemerintah Pusat	0,00	0,00
Piutang Transfer Antar Daerah	0,00	0,00
Piutang Lainnya	0,00	0,00
Penyisihan Piutang	0,00	0,00
Beban Dibayar Dimuka	0,00	0,00
Persediaan	3.503.143.672,72	4.874.020.047,00
JUMLAH ASET LANCAR	3.503.143.672,72	4.874.020.047,00
INVESTASI JANGKA PANJANG		
Investasi Jangka Panjang Non Permanen		
Investasi kepada Badan Usaha Milik Negara	0,00	0,00
Investasi kepada Badan Usaha Milik Daerah	0,00	0,00
Investasi dalam Obligasi	0,00	0,00
Investasi dalam Proyek Pembangunan	0,00	0,00
Dana Bergulir	0,00	0,00
Deposito Jangka Panjang	0,00	0,00
Investasi Non Permanen Lainnya	0,00	0,00
Investasi Permanen Lainnya	0,00	0,00
JUMLAH Investasi Jangka Panjang Non Permanen	0,00	0,00
Investasi Jangka Panjang Permanen		
Penyertaan Modal	0,00	0,00
Investasi-Pemberian Pinjaman Daerah	0,00	0,00
JUMLAH Investasi Jangka Panjang Permanen	0,00	0,00
JUMLAH INVESTASI JANGKA PANJANG	0,00	0,00
ASET TETAP		
Tanah	0,00	0,00
Peralatan dan Mesin	6.112.974.077,00	5.408.678.185,00
Gedung dan Bangunan	0,00	0,00
Jalan, Jaringan, dan Irigasi	9.518.001.541,49	9.555.253.041,49
Aset Tetap Lainnya	0,00	0,00
Konstruksi Dalam Pengerjaan	49.505.500,00	0,00
Akumulasi Penyusutan	(7.134.052.349,00)	(5.937.263.692,00)
JUMLAH ASET TETAP	8.546.428.769,49	9.026.667.534,49
DANA CADANGAN		
Dana Cadangan	0,00	0,00
JUMLAH DANA CADANGAN	0,00	0,00
ASET LAINNYA		
Tagihan Jangka Panjang	0,00	0,00
Kemitraan dengan Pihak Ketiga	0,00	0,00
Aset Tidak Berwujud	98.705.200,00	0,00
Aset Lain-lain	293.007.108,00	443.993.568,00
Akumulasi Amortisasi Aset Tidak Berwujud	(3.290.173,00)	0,00
Akumulasi Penyusutan Aset Lainnya	(282.097.928,00)	(404.756.344,00)
JUMLAH ASET LAINNYA	106.324.207,00	39.237.224,00
JUMLAH ASET	**12.155.896.649,21**	**13.939.924.805,49**

Printed By SimDa

Urusan Pemerintahan	: 1.04	Urusan Wajib Pelayanan Dasar Perumahan Rakyat dan Kawasan Pemukiman
Unit Organisasi	: 1.04.01	Dinas Perumahan, Kawasan Permukiman dan Pertanahan Provinsi Sulawesi Tengah

URAIAN	2021	2020
KEWAJIBAN		
KEWAJIBAN JANGKA PENDEK		
Utang Perhitungan Pihak Ketiga (PFK)	0,00	0,00
Utang Bunga	0,00	0,00
Utang Pinjaman Jangka Pendek	0,00	0,00
Bagian Lancar Utang Jangka Panjang	0,00	0,00
Pendapatan Diterima Dimuka	0,00	0,00
Utang Belanja	2.344.762.197,73	10.860.048,00
Utang Jangka Pendek Lainnya	0,00	0,00
JUMLAH KEWAJIBAN JANGKA PENDEK	2.344.762.197,73	10.860.048,00
KEWAJIBAN JANGKA PANJANG		
Utang kepada Pemerintah Pusat	0,00	0,00
Utang kepada Lembaga Keuangan Bank (LKB)	0,00	0,00
Utang kepada Lembaga Keuangan Bukan Bank	0,00	0,00
Utang kepada Masyarakat	0,00	0,00
JUMLAH KEWAJIBAN JANGKA PANJANG	0,00	0,00
JUMLAH KEWAJIBAN	**2.344.762.197,73**	**10.860.048,00**
EKUITAS		
EKUITAS	9.811.134.451,48	13.929.064.757,49
JUMLAH KEWAJIBAN DAN EKUITAS DANA	**12.155.896.649,21**	**13.939.924.805,49**

PEMERINTAH PROVINSI SULAWESI TENGAH

LAPORAN OPERASIONAL

UNTUK TAHUN YANG BERAKHIR SAMPAI DENGAN 31 DECEMBER 2021 DAN 2020

Urusan Pemerintahan : 1 Urusan Wajib Pelayanan Dasar
Bidang Pemerintahan : 1 . 04 Perumahan Rakyat dan Kawasan Pemukiman
Unit Organisasi : 1 . 04 . 01 Dinas Perumahan, Kawasan Permukiman dan Pertanahan Provinsi Sulawesi Tengah

NO. URUT	URAIAN	SALDO 2021	SALDO 2020	KENAIKAN/ (PENURUNAN)	(%)
	KEGIATAN OPERASIONAL				
7	**PENDAPATAN - LO**	0,00	0,00	0,00	0,00
7 . 1	**PENDAPATAN ASLI DAERAH (PAD)-LO**	0,00	0,00	0,00	0,00
7 . 1 . 1	Pajak Daerah-LO	0,00	0,00	0,00	0,00
7 . 1 . 2	Retribusi Daerah-LO	0,00	0,00	0,00	0,00
7 . 1 . 3	Hasil Pengelolaan Kekayaan Daerah yang Dipisahkan-LO	0,00	0,00	0,00	0,00
7 . 1 . 4	Lain-lain PAD yang Sah-LO	0,00	0,00	0,00	0,00
7 . 2	**PENDAPATAN TRANSFER-LO**	0,00	0,00	0,00	0,00
7 . 2 . 1	Pendapatan Transfer Pemerintah Pusat-LO	0,00	0,00	0,00	0,00
7 . 2 . 2	Pendapatan Transfer Antar Daerah-LO	0,00	0,00	0,00	0,00
7 . 3	**LAIN-LAIN PENDAPATAN DAERAH YANG SAH- LO**	0,00	0,00	0,00	0,00
7 . 3 . 1	Pendapatan Hibah-LO	0,00	0,00	0,00	0,00
7 . 3 . 2	Dana Darurat-LO	0,00	0,00	0,00	0,00
7 . 3 . 3	Lain-lain Pendapatan Sesuai dengan Ketentuan Peraturan Perundang-Undangan-LO	0,00	0,00	0,00	0,00
8	**BEBAN**	62.429.744.819,09	30.273.433.321,06	32.156.311.498,03	106,22
8 . 1 . 1	Beban Pegawai	6.307.542.560,00	8.427.786.717,00	(2.120.244.157,00)	(25,16)
8 . 1 . 2	Beban Barang dan Jasa	54.819.264.354,09	20.456.336.489,06	34.362.927.865,03	167,98
8 . 1 . 3	Beban Bunga	0,00	0,00	0,00	0,00
8 . 1 . 4	Beban Subsidi	0,00	0,00	0,00	0,00
8 . 1 . 5	Beban Hibah	0,00	0,00	0,00	0,00
8 . 1 . 6	Beban Bantuan Sosial	0,00	0,00	0,00	0,00
8 . 1 . 7	Beban Penyisihan Piutang	0,00	0,00	0,00	0,00
8 . 1 . 8	Beban Lain-lain	0,00	370.000,00	(370.000,00)	(100,00)
8 . 2 . 1	Beban Penyusutan Peralatan dan Mesin	467.714.136,00	547.187.269,00	(79.473.133,00)	(14,52)
8 . 2 . 2	Beban Penyusutan Gedung dan Bangunan	0,00	0,00	0,00	0,00
8 . 2 . 3	Beban Penyusutan Jalan, Jaringan dan Irigasi	824.119.454,00	841.752.846,00	(17.633.392,00)	(2,09)
8 . 2 . 4	Beban Penyusutan Aset Tetap Lainnya	0,00	0,00	0,00	0,00
8 . 2 . 5	Beban Penyusutan Aset Lainnya	7.814.142,00	0,00	7.814.142,00	0,00
8 . 2 . 6	Beban Amortisasi Aset Tidak Berwujud	3.290.173,00	0,00	3.290.173,00	0,00
8 . 3 . 1	Beban Bagi Hasil	0,00	0,00	0,00	0,00

Printed By Sipd

Urusan Pemerintahan : 1 Urusan Wajib Pelayanan Dasar
Bidang Pemerintahan : 1 . 04 Perumahan Rakyat dan Kawasan Pemukiman
Unit Organisasi : 1 . 04 . 01 Dinas Perumahan, Kawasan Permukiman dan Pertanahan Provinsi Sulawesi Tengah

NO. URUT	URAIAN	SALDO 2021	SALDO 2020	KENAIKAN/ (PENURUNAN)	(%)
8 . 3 . 2	Beban Bantuan Keuangan	0,00	0,00	0,00	0,00
	SURPLUS/DEFISIT DARI OPERASI	(62.429.744.819,09)	(30.273.433.321,06)	(32.156.311.498,03)	106,22
	KEGIATAN NON OPERASIONAL				
7 . 4 . 1	Surplus Penjualan/Pertukaran/Pelepasan Aset Non Lancar-LO	0,00	0,00	0,00	0,00
7 . 4 . 2	Surplus Penyelesaian Kewajiban Jangka Panjang-LO	0,00	0,00	0,00	0,00
8 . 5 . 1	Defisit Penjualan/Pertukaran/Pelepasan Aset Non Lancar-LO	0,00	104.368.624,00	(104.368.624,00)	(100,00)
8 . 5 . 2	Defisit Penyelesaian Kewajiban Jangka Panjang-LO	0,00	0,00	0,00	0,00
	SURPLUS/DEFISIT DARI KEGIATAN NON OPERASIONAL	0,00	(104.368.624,00)	104.368.624,00	(100,00)
	SURPLUS/DEFISIT SEBELUM POS LUAR BIASA	(62.429.744.819,09)	(30.377.801.945,06)	(32.051.942.874,03)	105,51
	POS LUAR BIASA				
8 . 4 . 1	Beban Tak Terduga	0,00	0,00	0,00	0,00
	SURPLUS/DEFISIT DARI POS LUAR BIASA	0,00	0,00	0,00	0,00
	SURPLUS/DEFISIT-LO	(62.429.744.819,09)	(30.377.801.945,06)	(32.051.942.874,03)	105,51

printed by SiapD

PEMERINTAH PROVINSI SULAWESI TENGAH

LAPORAN PERUBAHAN EKUITAS

UNTUK PERIODE YANG BERAKHIR SAMPAI DENGAN 31 DESEMBER 2021 DAN 2020

(Dalam Rupiah)

Urusan Pemerintahan	: 1 . 04	Perumahan Rakyat dan Kawasan Pemukiman
Unit Organisasi	: 1 . 04 . 01	Dinas Perumahan, Kawasan Permukiman dan Pertanahan Provinsi Sulawesi Tengah

URAIAN	2021	2020
EKUITAS AWAL	13.929.064.757,49	8.621.671.133,49
SURPLUS/DEFISIT-LO	(62.429.744.819,09)	(30.377.801.945,06)
DAMPAK KUMULATIF PERUBAHAN KEBIJAKAN/KESALAHAN MENDASAR:		
Koreksi Nilai Persediaan	0,00	0,00
Selisih Revaluasi Aset Tetap	0,00	0,00
Koreksi Ekuitas Lainnya	(164.183.577,00)	56.188.851,00
KEWAJIBAN UNTUK DIKONSOLIDASIKAN	58.475.998.090,08	35.629.006.718,06
EKUITAS AKHIR	9.811.134.451,48	13.929.064.757,49



1.05.01

SATUAN POLISI PAMONG PRAJA

NERACA

PEMERINTAH PROVINSI SULAWESI TENGAH

Per 31 December 2021 dan 2020

(Dalam Rupiah)

Urusan Pemerintahan	: 1 . 05	Urusan Wajib Pelayanan Dasar Ketentraman dan Ketertiban Umum serta Perlindungan Masyarakat
Unit Organisasi	: 1 . 05 . 01	Satuan Polisi Pamong Praja Provinsi Sulawesi Tengah

URAIAN	2021	2020
ASET		
ASET LANCAR		
Kas di Bendahara Penerimaan	0,00	0,00
Kas di Bendahara Pengeluaran	0,00	0,00
Kas di BLUD	0,00	0,00
Kas Dana BOS	0,00	0,00
Kas Dana Kapitasi pada FKTP	0,00	0,00
Kas Lainnya	0,00	0,00
Setara Kas	0,00	0,00
Investasi Jangka Pendek	0,00	0,00
Piutang Pajak Daerah	0,00	0,00
Piutang Retribusi Daerah	0,00	0,00
Piutang Hasil Pengelolaan Kekayaan Daerah yang Dipisahkan	0,00	0,00
Piutang Lain-lain PAD yang Sah	0,00	0,00
Piutang Transfer Pemerintah Pusat	0,00	0,00
Piutang Transfer Antar Daerah	0,00	0,00
Piutang Lainnya	0,00	0,00
Penyisihan Piutang	0,00	0,00
Beban Dibayar Dimuka	0,00	0,00
Persediaan	18.497.741,00	5.105.300,00
JUMLAH ASET LANCAR	18.497.741,00	5.105.300,00
INVESTASI JANGKA PANJANG		
Investasi Jangka Panjang Non Permanen		
Investasi kepada Badan Usaha Milik Negara	0,00	0,00
Investasi kepada Badan Usaha Milik Daerah	0,00	0,00
Investasi dalam Obligasi	0,00	0,00
Investasi dalam Proyek Pembangunan	0,00	0,00
Dana Bergulir	0,00	0,00
Deposito Jangka Panjang	0,00	0,00
Investasi Non Permanen Lainnya	0,00	0,00
Investasi Permanen Lainnya	0,00	0,00
JUMLAH Investasi Jangka Panjang Non Permanen	0,00	0,00
Investasi Jangka Panjang Permanen		
Penyertaan Modal	0,00	0,00
Investasi-Pemberian Pinjaman Daerah	0,00	0,00
JUMLAH Investasi Jangka Panjang Permanen	0,00	0,00
JUMLAH INVESTASI JANGKA PANJANG	0,00	0,00
ASET TETAP		
Tanah	405.000.000,00	405.000.000,00
Peralatan dan Mesin	6.105.411.892,00	6.303.338.142,00
Gedung dan Bangunan	4.817.620.592,00	4.740.736.592,00
Jalan, Jaringan, dan Irigasi	184.747.832,00	195.147.832,00
Aset Tetap Lainnya	0,00	0,00
Konstruksi Dalam Pengerjaan	0,00	0,00
Akumulasi Penyusutan	(6.005.834.023,00)	(5.694.061.557,00)
JUMLAH ASET TETAP	5.506.946.293,00	5.950.161.009,00
DANA CADANGAN		
Dana Cadangan	0,00	0,00
JUMLAH DANA CADANGAN	0,00	0,00
ASET LAINNYA		
Tagihan Jangka Panjang	0,00	0,00
Kemitraan dengan Pihak Ketiga	0,00	0,00
Aset Tidak Berwujud	0,00	0,00
Aset Lain-lain	458.560.450,00	228.560.450,00
Akumulasi Amortisasi Aset Tidak Berwujud	0,00	0,00
Akumulasi Penyusutan Aset Lainnya	(457.695.010,00)	(227.750.450,00)
JUMLAH ASET LAINNYA	865.440,00	810.000,00
JUMLAH ASET	**5.526.309.474,00**	**5.956.076.309,00**

Printed By SiwJd

Urusan Pemerintahan	: 1 . 05	Urusan Wajib Pelayanan Dasar Ketentraman dan Ketertiban Umum serta Perlindungan Masyarakat
Unit Organisasi	: 1 . 05 . 01	Satuan Polisi Pamong Praja Provinsi Sulawesi Tengah

URAIAN	2021	2020
KEWAJIBAN		
KEWAJIBAN JANGKA PENDEK		
Utang Perhitungan Pihak Ketiga (PFK)	0,00	0,00
Utang Bunga	0,00	0,00
Utang Pinjaman Jangka Pendek	0,00	0,00
Bagian Lancar Utang Jangka Panjang	0,00	0,00
Pendapatan Diterima Dimuka	0,00	0,00
Utang Belanja	0,00	0,00
Utang Jangka Pendek Lainnya	0,00	0,00
JUMLAH KEWAJIBAN JANGKA PENDEK	0,00	0,00
KEWAJIBAN JANGKA PANJANG		
Utang kepada Pemerintah Pusat	0,00	0,00
Utang kepada Lembaga Keuangan Bank (LKB)	0,00	0,00
Utang kepada Lembaga Keuangan Bukan Bank	0,00	0,00
Utang kepada Masyarakat	0,00	0,00
JUMLAH KEWAJIBAN JANGKA PANJANG	0,00	0,00
JUMLAH KEWAJIBAN	**0,00**	**0,00**
EKUITAS		
EKUITAS	5.526.309.474,00	5.956.076.309,00
JUMLAH KEWAJIBAN DAN EKUITAS DANA	**5.526.309.474,00**	**5.956.076.309,00**

PEMERINTAH PROVINSI SULAWESI TENGAH

LAPORAN OPERASIONAL

UNTUK TAHUN YANG BERAKHIR SAMPAI DENGAN 31 DECEMBER 2021 DAN 2020

Urusan Pemerintahan : 1 Urusan Wajib Pelayanan Dasar
Bidang Pemerintahan : 1 . 05 Ketentraman dan Ketertiban Umum serta Perlindungan Masyarakat
Unit Organisasi : 1 . 05 . 01 Satuan Polisi Pamong Praja Provinsi Sulawesi Tengah

NO. URUT	URAIAN	SALDO 2021	SALDO 2020	KENAIKAN/ (PENURUNAN)	(%)
	KEGIATAN OPERASIONAL				
7	**PENDAPATAN - LO**	0,00	0,00	0,00	0,00
7 . 1	**PENDAPATAN ASLI DAERAH (PAD)-LO**	0,00	0,00	0,00	0,00
7 . 1 . 1	Pajak Daerah-LO	0,00	0,00	0,00	0,00
7 . 1 . 2	Retribusi Daerah-LO	0,00	0,00	0,00	0,00
7 . 1 . 3	Hasil Pengelolaan Kekayaan Daerah yang Dipisahkan-LO	0,00	0,00	0,00	0,00
7 . 1 . 4	Lain-lain PAD yang Sah-LO	0,00	0,00	0,00	0,00
7 . 2	**PENDAPATAN TRANSFER-LO**	0,00	0,00	0,00	0,00
7 . 2 . 1	Pendapatan Transfer Pemerintah Pusat-LO	0,00	0,00	0,00	0,00
7 . 2 . 2	Pendapatan Transfer Antar Daerah-LO	0,00	0,00	0,00	0,00
7 . 3	**LAIN-LAIN PENDAPATAN DAERAH YANG SAH- LO**	0,00	0,00	0,00	0,00
7 . 3 . 1	Pendapatan Hibah-LO	0,00	0,00	0,00	0,00
7 . 3 . 2	Dana Darurat-LO	0,00	0,00	0,00	0,00
7 . 3 . 3	Lain-lain Pendapatan Sesuai dengan Ketentuan Peraturan Perundang-Undangan-LO	0,00	0,00	0,00	0,00
8	**BEBAN**	14.522.798.521,00	13.824.884.455,00	697.914.066,00	5,05
8 . 1 . 1	Beban Pegawai	9.400.757.968,00	10.670.310.922,00	(1.269.552.954,00)	(11,90)
8 . 1 . 2	Beban Barang dan Jasa	4.805.711.421,00	2.461.370.377,00	2.344.341.044,00	95,25
8 . 1 . 3	Beban Bunga	0,00	0,00	0,00	0,00
8 . 1 . 4	Beban Subsidi	0,00	0,00	0,00	0,00
8 . 1 . 5	Beban Hibah	0,00	0,00	0,00	0,00
8 . 1 . 6	Beban Bantuan Sosial	0,00	0,00	0,00	0,00
8 . 1 . 7	Beban Penyisihan Piutang	0,00	0,00	0,00	0,00
8 . 1 . 8	Beban Lain-lain	2.000.000,00	0,00	2.000.000,00	0,00
8 . 2 . 1	Beban Penyusutan Peralatan dan Mesin	222.424.657,00	599.199.152,00	(376.774.495,00)	(62,88)
8 . 2 . 2	Beban Penyusutan Gedung dan Bangunan	86.751.517,00	88.331.046,00	(1.579.529,00)	(1,79)
8 . 2 . 3	Beban Penyusutan Jalan, Jaringan dan Irigasi	5.152.958,00	5.672.958,00	(520.000,00)	(9,17)
8 . 2 . 4	Beban Penyusutan Aset Tetap Lainnya	0,00	0,00	0,00	0,00
8 . 2 . 5	Beban Penyusutan Aset Lainnya	0,00	0,00	0,00	0,00
8 . 2 . 6	Beban Amortisasi Aset Tidak Berwujud	0,00	0,00	0,00	0,00
8 . 3 . 1	Beban Bagi Hasil	0,00	0,00	0,00	0,00

Urusan Pemerintahan : 1 Urusan Wajib Pelayanan Dasar
Bidang Pemerintahan : 1 . 05 Ketentraman dan Ketertiban Umum serta Perlindungan Masyarakat
Unit Organisasi : 1 . 05 . 01 Satuan Polisi Pamong Praja Provinsi Sulawesi Tengah

NO. URUT	URAIAN	SALDO 2021	SALDO 2020	KENAIKAN/ (PENURUNAN)	(%)
8 . 3 . 2	Beban Bantuan Keuangan	0,00	0,00	0,00	0,00
	SURPLUS/DEFISIT DARI OPERASI	(14.522.798.521,00)	(13.824.884.455,00)	(697.914.066,00)	5,05
	KEGIATAN NON OPERASIONAL				
7 . 4 . 1	Surplus Penjualan/Pertukaran/Pelepasan Aset Non Lancar-LO	0,00	0,00	0,00	0,00
7 . 4 . 2	Surplus Penyelesaian Kewajiban Jangka Panjang-LO	0,00	0,00	0,00	0,00
8 . 5 . 1	Defisit Penjualan/Pertukaran/Pelepasan Aset Non Lancar-LO	0,00	0,00	0,00	0,00
8 . 5 . 2	Defisit Penyelesaian Kewajiban Jangka Panjang-LO	0,00	0,00	0,00	0,00
	SURPLUS/DEFISIT DARI KEGIATAN NON OPERASIONAL	0,00	0,00	0,00	0,00
	SURPLUS/DEFISIT SEBELUM POS LUAR BIASA	(14.522.798.521,00)	(13.824.884.455,00)	(697.914.066,00)	5,05
	POS LUAR BIASA				
8 . 4 . 1	Beban Tak Terduga	0,00	0,00	0,00	0,00
	SURPLUS/DEFISIT DARI POS LUAR BIASA	0,00	0,00	0,00	0,00
	SURPLUS/DEFISIT-LO	(14.522.798.521,00)	(13.824.884.455,00)	(697.914.066,00)	5,05

PEMERINTAH PROVINSI SULAWESI TENGAH

LAPORAN PERUBAHAN EKUITAS

UNTUK PERIODE YANG BERAKHIR SAMPAI DENGAN 31 DESEMBER 2021 DAN 2020

(Dalam Rupiah)

Urusan Pemerintahan	: 1 . 05	Ketentraman dan Ketertiban Umum serta Perlindungan Masyarakat
Unit Organisasi	: 1 . 05 . 01	Satuan Polisi Pamong Praja Provinsi Sulawesi Tengah

URAIAN	2021	2020
EKUITAS AWAL	5.956.076.309,00	6.592.998.670,00
SURPLUS/DEFISIT-LO	(14.522.798.521,00)	(13.824.884.455,00)
DAMPAK KUMULATIF PERUBAHAN KEBIJAKAN/KESALAHAN MENDASAR:		
Koreksi Nilai Persediaan	0,00	0,00
Selisih Revaluasi Aset Tetap	0,00	0,00
Koreksi Ekuitas Lainnya	(219.887.894,00)	371.995,00
KEWAJIBAN UNTUK DIKONSOLIDASIKAN	14.312.919.580,00	13.187.590.099,00
EKUITAS AKHIR	5.526.309.474,00	5.956.076.309,00



1.05.02

BADAN PENANGGULANGAN BENCANA DAERAH

NERACA

PEMERINTAH PROVINSI SULAWESI TENGAH

Per 31 December 2021 dan 2020

(Dalam Rupiah)

Urusan Pemerintahan	: 1 . 05	Urusan Wajib Pelayanan Dasar Ketentraman dan Ketertiban Umum serta Perlindungan Masyarakat	
Unit Organisasi	: 1 . 05 . 02	Badan Penanggulangan Bencana Daerah Provinsi Tengah	

URAIAN	2021	2020
ASET		
ASET LANCAR		
Kas di Bendahara Penerimaan	0,00	0,00
Kas di Bendahara Pengeluaran	12.062,00	0,00
Kas di BLUD	0,00	0,00
Kas Dana BOS	0,00	0,00
Kas Dana Kapitasi pada FKTP	0,00	0,00
Kas Lainnya	0,00	0,00
Setara Kas	0,00	0,00
Investasi Jangka Pendek	0,00	0,00
Piutang Pajak Daerah	0,00	0,00
Piutang Retribusi Daerah	0,00	0,00
Piutang Hasil Pengelolaan Kekayaan Daerah yang Dipisahkan	0,00	0,00
Piutang Lain-lain PAD yang Sah	0,00	0,00
Piutang Transfer Pemerintah Pusat	0,00	0,00
Piutang Transfer Antar Daerah	0,00	0,00
Piutang Lainnya	0,00	0,00
Penyisihan Piutang	0,00	0,00
Beban Dibayar Dimuka	0,00	0,00
Persediaan	657.031.133,00	5.995.579.980,00
JUMLAH ASET LANCAR	657.043.195,00	5.995.579.980,00
INVESTASI JANGKA PANJANG		
Investasi Jangka Panjang Non Permanen		
Investasi kepada Badan Usaha Milik Negara	0,00	0,00
Investasi kepada Badan Usaha Milik Daerah	0,00	0,00
Investasi dalam Obligasi	0,00	0,00
Investasi dalam Proyek Pembangunan	0,00	0,00
Dana Bergulir	0,00	0,00
Deposito Jangka Panjang	0,00	0,00
Investasi Non Permanen Lainnya	0,00	0,00
Investasi Permanen Lainnya	0,00	0,00
JUMLAH Investasi Jangka Panjang Non Permanen	0,00	0,00
Investasi Jangka Panjang Permanen		
Penyertaan Modal	0,00	0,00
Investasi-Pemberian Pinjaman Daerah	0,00	0,00
JUMLAH Investasi Jangka Panjang Permanen	0,00	0,00
JUMLAH INVESTASI JANGKA PANJANG	0,00	0,00
ASET TETAP		
Tanah	2.142.250.000,00	2.142.250.000,00
Peralatan dan Mesin	23.334.844.437,00	17.706.178.187,00
Gedung dan Bangunan	929.247.994,00	929.247.994,00
Jalan, Jaringan, dan Irigasi	9.849.139.000,00	9.843.689.000,00
Aset Tetap Lainnya	47.600.000,00	47.600.000,00
Konstruksi Dalam Pengerjaan	17.950.000,00	17.950.000,00
Akumulasi Penyusutan	(11.271.312.018,00)	(10.395.346.629,00)
JUMLAH ASET TETAP	25.049.719.413,00	20.291.568.552,00
DANA CADANGAN		
Dana Cadangan	0,00	0,00
JUMLAH DANA CADANGAN	0,00	0,00
ASET LAINNYA		
Tagihan Jangka Panjang	0,00	0,00
Kemitraan dengan Pihak Ketiga	0,00	0,00
Aset Tidak Berwujud	35.000.000,00	0,00
Aset Lain-lain	4.290.862.597,00	4.305.265.597,00
Akumulasi Amortisasi Aset Tidak Berwujud	(583.333,00)	0,00
Akumulasi Penyusutan Aset Lainnya	(1.082.042.840,00)	(1.401.368.587,00)
JUMLAH ASET LAINNYA	3.243.236.424,00	2.903.897.010,00
JUMLAH ASET	**28.949.999.032,00**	**29.191.045.542,00**

Printed By SimDa

Urusan Pemerintahan	: 1.05	Urusan Wajib Pelayanan Dasar Ketentraman dan Ketertiban Umum serta Perlindungan Masyarakat
Unit Organisasi	: 1.05.02	Badan Penanggulangan Bencana Daerah Provinsi Tengah

URAIAN	2021	2020
KEWAJIBAN		
KEWAJIBAN JANGKA PENDEK		
Utang Perhitungan Pihak Ketiga (PFK)	0,00	0,00
Utang Bunga	0,00	0,00
Utang Pinjaman Jangka Pendek	0,00	0,00
Bagian Lancar Utang Jangka Panjang	0,00	0,00
Pendapatan Diterima Dimuka	0,00	0,00
Utang Belanja	0,00	1.084.491.000,00
Utang Jangka Pendek Lainnya	0,00	0,00
JUMLAH KEWAJIBAN JANGKA PENDEK	0,00	1.084.491.000,00
KEWAJIBAN JANGKA PANJANG		
Utang kepada Pemerintah Pusat	0,00	0,00
Utang kepada Lembaga Keuangan Bank (LKB)	0,00	0,00
Utang kepada Lembaga Keuangan Bukan Bank	0,00	0,00
Utang kepada Masyarakat	0,00	0,00
JUMLAH KEWAJIBAN JANGKA PANJANG	0,00	0,00
JUMLAH KEWAJIBAN	**0,00**	**1.084.491.000,00**
EKUITAS		
EKUITAS	28.949.999.032,00	28.106.554.542,00
JUMLAH KEWAJIBAN DAN EKUITAS DANA	**28.949.999.032,00**	**29.191.045.542,00**

Printed By SimDa

PEMERINTAH PROVINSI SULAWESI TENGAH

LAPORAN OPERASIONAL

UNTUK TAHUN YANG BERAKHIR SAMPAI DENGAN 31 DECEMBER 2021 DAN 2020

Urusan Pemerintahan : 1 Urusan Wajib Pelayanan Dasar
Bidang Pemerintahan : 1 . 05 Ketentraman dan Ketertiban Umum serta Perlindungan Masyarakat
Unit Organisasi : 1 . 05 . 02 Badan Penanggulangan Bencana Daerah Provinsi Tengah

NO. URUT	URAIAN	SALDO 2021	SALDO 2020	KENAIKAN/ (PENURUNAN)	(%)
	KEGIATAN OPERASIONAL				
7	**PENDAPATAN - LO**	0,00	0,00	0,00	0,00
7 . 1	**PENDAPATAN ASLI DAERAH (PAD)-LO**	0,00	0,00	0,00	0,00
7 . 1 . 1	Pajak Daerah-LO	0,00	0,00	0,00	0,00
7 . 1 . 2	Retribusi Daerah-LO	0,00	0,00	0,00	0,00
7 . 1 . 3	Hasil Pengelolaan Kekayaan Daerah yang Dipisahkan-LO	0,00	0,00	0,00	0,00
7 . 1 . 4	Lain-lain PAD yang Sah-LO	0,00	0,00	0,00	0,00
7 . 2	**PENDAPATAN TRANSFER-LO**	0,00	0,00	0,00	0,00
7 . 2 . 1	Pendapatan Transfer Pemerintah Pusat-LO	0,00	0,00	0,00	0,00
7 . 2 . 2	Pendapatan Transfer Antar Daerah-LO	0,00	0,00	0,00	0,00
7 . 3	**LAIN-LAIN PENDAPATAN DAERAH YANG SAH- LO**	0,00	0,00	0,00	0,00
7 . 3 . 1	Pendapatan Hibah-LO	0,00	0,00	0,00	0,00
7 . 3 . 2	Dana Darurat-LO	0,00	0,00	0,00	0,00
7 . 3 . 3	Lain-lain Pendapatan Sesuai dengan Ketentuan Peraturan Perundang-Undangan-LO	0,00	0,00	0,00	0,00
8	**BEBAN**	21.484.652.566,00	37.704.543.793,00	(16.219.891.227,00)	(43,02)
8 . 1 . 1	Beban Pegawai	7.469.607.553,00	9.039.409.170,00	(1.569.801.617,00)	(17,37)
8 . 1 . 2	Beban Barang dan Jasa	11.344.378.670,00	24.675.482.266,00	(13.331.103.596,00)	(54,03)
8 . 1 . 3	Beban Bunga	0,00	0,00	0,00	0,00
8 . 1 . 4	Beban Subsidi	0,00	0,00	0,00	0,00
8 . 1 . 5	Beban Hibah	0,00	0,00	0,00	0,00
8 . 1 . 6	Beban Bantuan Sosial	0,00	0,00	0,00	0,00
8 . 1 . 7	Beban Penyisihan Piutang	0,00	0,00	0,00	0,00
8 . 1 . 8	Beban Lain-lain	0,00	0,00	0,00	0,00
8 . 2 . 1	Beban Penyusutan Peralatan dan Mesin	1.785.391.730,00	3.112.343.933,00	(1.326.952.203,00)	(42,64)
8 . 2 . 2	Beban Penyusutan Gedung dan Bangunan	18.584.960,00	18.584.960,00	0,00	0,00
8 . 2 . 3	Beban Penyusutan Jalan, Jaringan dan Irigasi	866.106.320,00	858.723.464,00	7.382.856,00	0,86
8 . 2 . 4	Beban Penyusutan Aset Tetap Lainnya	0,00	0,00	0,00	0,00
8 . 2 . 5	Beban Penyusutan Aset Lainnya	0,00	0,00	0,00	0,00
8 . 2 . 6	Beban Amortisasi Aset Tidak Berwujud	583.333,00	0,00	583.333,00	0,00
8 . 3 . 1	Beban Bagi Hasil	0,00	0,00	0,00	0,00

Printed By SimDa

Urusan Pemerintahan : 1 Urusan Wajib Pelayanan Dasar
Bidang Pemerintahan : 1 . 05 Ketentraman dan Ketertiban Umum serta Perlindungan Masyarakat
Unit Organisasi : 1 . 05 . 02 Badan Penanggulangan Bencana Daerah Provinsi Tengah

NO. URUT	URAIAN	SALDO 2021	SALDO 2020	KENAIKAN/ (PENURUNAN)	(%)
8 . 3 . 2	Beban Bantuan Keuangan	0,00	0,00	0,00	0,00
	SURPLUS/DEFISIT DARI OPERASI	(21.484.652.566,00)	(37.704.543.793,00)	16.219.891.227,00	(43,02)
	KEGIATAN NON OPERASIONAL				
7 . 4 . 1	Surplus Penjualan/Pertukaran/Pelepasan Aset Non Lancar-LO	0,00	0,00	0,00	0,00
7 . 4 . 2	Surplus Penyelesaian Kewajiban Jangka Panjang-LO	0,00	0,00	0,00	0,00
8 . 5 . 1	Defisit Penjualan/Pertukaran/Pelepasan Aset Non Lancar-LO	0,00	0,00	0,00	0,00
8 . 5 . 2	Defisit Penyelesaian Kewajiban Jangka Panjang-LO	0,00	0,00	0,00	0,00
	SURPLUS/DEFISIT DARI KEGIATAN NON OPERASIONAL	0,00	0,00	0,00	0,00
	SURPLUS/DEFISIT SEBELUM POS LUAR BIASA	(21.484.652.566,00)	(37.704.543.793,00)	16.219.891.227,00	(43,02)
	POS LUAR BIASA				
8 . 4 . 1	Beban Tak Terduga	0,00	0,00	0,00	0,00
	SURPLUS/DEFISIT DARI POS LUAR BIASA	0,00	0,00	0,00	0,00
	SURPLUS/DEFISIT-LO	(21.484.652.566,00)	(37.704.543.793,00)	16.219.891.227,00	(43,02)

printed By SimDa

PEMERINTAH PROVINSI SULAWESI TENGAH

LAPORAN PERUBAHAN EKUITAS

UNTUK PERIODE YANG BERAKHIR SAMPAI DENGAN 31 DESEMBER 2021 DAN 2020

(Dalam Rupiah)

Urusan Pemerintahan	: 1 . 05	Ketentraman dan Ketertiban Umum serta Perlindungan Masyarakat
Unit Organisasi	: 1 . 05 . 02	Badan Penanggulangan Bencana Daerah Provinsi Tengah

URAIAN	2021	2020
EKUITAS AWAL	28.106.554.542,00	30.547.186.434,00
SURPLUS/DEFISIT-LO	(21.484.652.566,00)	(37.704.543.793,00)
DAMPAK KUMULATIF PERUBAHAN KEBIJAKAN/KESALAHAN MENDASAR:		
Koreksi Nilai Persediaan	0,00	0,00
Selisih Revaluasi Aset Tetap	0,00	0,00
Koreksi Ekuitas Lainnya	2.406.656.013,00	2.834.529.701,00
KEWAJIBAN UNTUK DIKONSOLIDASIKAN	19.921.441.043,00	32.429.382.200,00
EKUITAS AKHIR	28.949.999.032,00	28.106.554.542,00



1.06.01

DINAS SOSIAL

NERACA

PEMERINTAH PROVINSI SULAWESI TENGAH

Per 31 December 2021 dan 2020

(Dalam Rupiah)

Urusan Pemerintahan	: 1 . 06	Urusan Wajib Pelayanan Dasar Sosial	
Unit Organisasi	: 1 . 06 . 01	Dinas Sosial Provinsi Sulawesi Tengah	

URAIAN	2021	2020
ASET		
ASET LANCAR		
Kas di Bendahara Penerimaan	0,00	0,00
Kas di Bendahara Pengeluaran	0,00	2.142,00
Kas di BLUD	0,00	0,00
Kas Dana BOS	0,00	0,00
Kas Dana Kapitasi pada FKTP	0,00	0,00
Kas Lainnya	0,00	0,00
Setara Kas	0,00	0,00
Investasi Jangka Pendek	0,00	0,00
Piutang Pajak Daerah	0,00	0,00
Piutang Retribusi Daerah	0,00	0,00
Piutang Hasil Pengelolaan Kekayaan Daerah yang Dipisahkan	0,00	0,00
Piutang Lain-lain PAD yang Sah	44.680.000,00	44.680.000,00
Piutang Transfer Pemerintah Pusat	0,00	0,00
Piutang Transfer Antar Daerah	0,00	0,00
Piutang Lainnya	0,00	0,00
Penyisihan Piutang	(44.680.000,00)	(44.680.000,00)
Beban Dibayar Dimuka	0,00	0,00
Persediaan	1.432.250,00	940.150,00
JUMLAH ASET LANCAR	1.432.250,00	942.292,00
INVESTASI JANGKA PANJANG		
Investasi Jangka Panjang Non Permanen		
Investasi kepada Badan Usaha Milik Negara	0,00	0,00
Investasi kepada Badan Usaha Milik Daerah	0,00	0,00
Investasi dalam Obligasi	0,00	0,00
Investasi dalam Proyek Pembangunan	0,00	0,00
Dana Bergulir	0,00	0,00
Deposito Jangka Panjang	0,00	0,00
Investasi Non Permanen Lainnya	0,00	0,00
Investasi Permanen Lainnya	0,00	0,00
JUMLAH Investasi Jangka Panjang Non Permanen	0,00	0,00
Investasi Jangka Panjang Permanen		
Penyertaan Modal	0,00	0,00
Investasi-Pemberian Pinjaman Daerah	0,00	0,00
JUMLAH Investasi Jangka Panjang Permanen	0,00	0,00
JUMLAH INVESTASI JANGKA PANJANG	0,00	0,00
ASET TETAP		
Tanah	10.324.412.000,00	10.324.412.000,00
Peralatan dan Mesin	5.347.945.531,00	6.460.951.513,00
Gedung dan Bangunan	15.017.912.087,00	14.588.389.087,00
Jalan, Jaringan, dan Irigasi	745.721.000,00	740.771.000,00
Aset Tetap Lainnya	14.400.000,00	14.400.000,00
Konstruksi Dalam Pengerjaan	0,00	0,00
Akumulasi Penyusutan	(11.011.184.593,00)	(11.116.563.286,00)
JUMLAH ASET TETAP	20.439.206.025,00	21.012.360.314,00
DANA CADANGAN		
Dana Cadangan	0,00	0,00
JUMLAH DANA CADANGAN	0,00	0,00
ASET LAINNYA		
Tagihan Jangka Panjang	0,00	0,00
Kemitraan dengan Pihak Ketiga	0,00	0,00
Aset Tidak Berwujud	49.577.000,00	49.577.000,00
Aset Lain-lain	4.780.287.510,00	5.760.629.163,00
Akumulasi Amortisasi Aset Tidak Berwujud	(10.328.542,00)	(5.370.842,00)
Akumulasi Penyusutan Aset Lainnya	(3.772.738.379,00)	(4.886.221.010,00)
JUMLAH ASET LAINNYA	1.046.797.589,00	918.614.311,00
JUMLAH ASET	**21.487.435.864,00**	**21.931.916.917,00**

Urusan Pemerintahan	: 1 . 06	Urusan Wajib Pelayanan Dasar Sosial
Unit Organisasi	: 1 . 06 . 01	Dinas Sosial Provinsi Sulawesi Tengah

URAIAN	2021	2020
KEWAJIBAN		
KEWAJIBAN JANGKA PENDEK		
Utang Perhitungan Pihak Ketiga (PFK)	0,00	0,00
Utang Bunga	0,00	0,00
Utang Pinjaman Jangka Pendek	0,00	0,00
Bagian Lancar Utang Jangka Panjang	0,00	0,00
Pendapatan Diterima Dimuka	0,00	0,00
Utang Belanja	18.033.752,00	0,00
Utang Jangka Pendek Lainnya	0,00	0,00
JUMLAH KEWAJIBAN JANGKA PENDEK	18.033.752,00	0,00
KEWAJIBAN JANGKA PANJANG		
Utang kepada Pemerintah Pusat	0,00	0,00
Utang kepada Lembaga Keuangan Bank (LKB)	0,00	0,00
Utang kepada Lembaga Keuangan Bukan Bank	0,00	0,00
Utang kepada Masyarakat	0,00	0,00
JUMLAH KEWAJIBAN JANGKA PANJANG	0,00	0,00
JUMLAH KEWAJIBAN	**18.033.752,00**	**0,00**
EKUITAS		
EKUITAS	21.469.402.112,00	21.931.916.917,00
JUMLAH KEWAJIBAN DAN EKUITAS DANA	**21.487.435.864,00**	**21.931.916.917,00**

PEMERINTAH PROVINSI SULAWESI TENGAH

LAPORAN OPERASIONAL

UNTUK TAHUN YANG BERAKHIR SAMPAI DENGAN 31 DECEMBER 2021 DAN 2020

Urusan Pemerintahan : 1 Urusan Wajib Pelayanan Dasar
Bidang Pemerintahan : 1 . 06 Sosial
Unit Organisasi : 1 . 06 . 01 Dinas Sosial Provinsi Sulawesi Tengah

NO. URUT	URAIAN	SALDO 2021	SALDO 2020	KENAIKAN/ (PENURUNAN)	(%)
	KEGIATAN OPERASIONAL				
7	**PENDAPATAN - LO**	65.760.000,00	85.162.142,00	(19.402.142,00)	(22,78)
7 . 1	**PENDAPATAN ASLI DAERAH (PAD)-LO**	65.760.000,00	85.162.142,00	(19.402.142,00)	(22,78)
7 . 1 . 1	Pajak Daerah-LO	0,00	0,00	0,00	0,00
7 . 1 . 2	Retribusi Daerah-LO	0,00	0,00	0,00	0,00
7 . 1 . 3	Hasil Pengelolaan Kekayaan Daerah yang Dipisahkan-LO	0,00	0,00	0,00	0,00
7 . 1 . 4	Lain-lain PAD yang Sah-LO	65.760.000,00	85.162.142,00	(19.402.142,00)	(22,78)
7 . 2	**PENDAPATAN TRANSFER-LO**	0,00	0,00	0,00	0,00
7 . 2 . 1	Pendapatan Transfer Pemerintah Pusat-LO	0,00	0,00	0,00	0,00
7 . 2 . 2	Pendapatan Transfer Antar Daerah-LO	0,00	0,00	0,00	0,00
7 . 3	**LAIN-LAIN PENDAPATAN DAERAH YANG SAH- LO**	0,00	0,00	0,00	0,00
7 . 3 . 1	Pendapatan Hibah-LO	0,00	0,00	0,00	0,00
7 . 3 . 2	Dana Darurat-LO	0,00	0,00	0,00	0,00
7 . 3 . 3	Lain-lain Pendapatan Sesuai dengan Ketentuan Peraturan Perundang-Undangan-LO	0,00	0,00	0,00	0,00
8	**BEBAN**	26.482.600.926,00	23.285.359.141,50	3.197.241.784,50	13,73
8 . 1 . 1	Beban Pegawai	15.728.327.270,00	17.264.846.466,00	(1.536.519.196,00)	(8,90)
8 . 1 . 2	Beban Barang dan Jasa	7.151.137.834,00	4.878.879.399,50	2.272.258.434,50	46,57
8 . 1 . 3	Beban Bunga	0,00	0,00	0,00	0,00
8 . 1 . 4	Beban Subsidi	0,00	0,00	0,00	0,00
8 . 1 . 5	Beban Hibah	0,00	0,00	0,00	0,00
8 . 1 . 6	Beban Bantuan Sosial	2.455.178.000,00	0,00	2.455.178.000,00	0,00
8 . 1 . 7	Beban Penyisihan Piutang	0,00	30.356.000,00	(30.356.000,00)	(100,00)
8 . 1 . 8	Beban Lain-lain	0,00	0,00	0,00	0,00
8 . 2 . 1	Beban Penyusutan Peralatan dan Mesin	839.609.410,00	815.367.652,00	24.241.758,00	2,97
8 . 2 . 2	Beban Penyusutan Gedung dan Bangunan	291.567.362,00	266.103.518,00	25.463.844,00	9,57
8 . 2 . 3	Beban Penyusutan Jalan, Jaringan dan Irigasi	11.823.350,00	24.435.264,00	(12.611.914,00)	(51,61)
8 . 2 . 4	Beban Penyusutan Aset Tetap Lainnya	0,00	0,00	0,00	0,00
8 . 2 . 5	Beban Penyusutan Aset Lainnya	0,00	0,00	0,00	0,00
8 . 2 . 6	Beban Amortisasi Aset Tidak Berwujud	4.957.700,00	5.370.842,00	(413.142,00)	(7,69)
8 . 3 . 1	Beban Bagi Hasil	0,00	0,00	0,00	0,00

Printed By SimDa

Urusan Pemerintahan : 1 Urusan Wajib Pelayanan Dasar
Bidang Pemerintahan : 1 . 06 Sosial
Unit Organisasi : 1 . 06 . 01 Dinas Sosial Provinsi Sulawesi Tengah

NO. URUT	URAIAN	SALDO 2021	SALDO 2020	KENAIKAN/ (PENURUNAN)	(%)
8 . 3 . 2	Beban Bantuan Keuangan	0,00	0,00	0,00	0,00
	SURPLUS/DEFISIT DARI OPERASI	(26.416.840.926,00)	(23.200.196.999,50)	(3.216.643.926,50)	13,86
	KEGIATAN NON OPERASIONAL				
7 . 4 . 1	Surplus Penjualan/Pertukaran/Pelepasan Aset Non Lancar-LO	0,00	0,00	0,00	0,00
7 . 4 . 2	Surplus Penyelesaian Kewajiban Jangka Panjang-LO	0,00	0,00	0,00	0,00
8 . 5 . 1	Defisit Penjualan/Pertukaran/Pelepasan Aset Non Lancar-LO	0,00	0,00	0,00	0,00
8 . 5 . 2	Defisit Penyelesaian Kewajiban Jangka Panjang-LO	0,00	0,00	0,00	0,00
	SURPLUS/DEFISIT DARI KEGIATAN NON OPERASIONAL	0,00	0,00	0,00	0,00
	SURPLUS/DEFISIT SEBELUM POS LUAR BIASA	(26.416.840.926,00)	(23.200.196.999,50)	(3.216.643.926,50)	13,86
	POS LUAR BIASA				
8 . 4 . 1	Beban Tak Terduga	0,00	0,00	0,00	0,00
	SURPLUS/DEFISIT DARI POS LUAR BIASA	0,00	0,00	0,00	0,00
	SURPLUS/DEFISIT-LO	(26.416.840.926,00)	(23.200.196.999,50)	(3.216.643.926,50)	13,86

Printed By Simda

PEMERINTAH PROVINSI SULAWESI TENGAH

LAPORAN PERUBAHAN EKUITAS

UNTUK PERIODE YANG BERAKHIR SAMPAI DENGAN 31 DESEMBER 2021 DAN 2020

(Dalam Rupiah)

Urusan Pemerintahan	: 1 . 06	Sosial
Unit Organisasi	: 1 . 06 . 01	Dinas Sosial Provinsi Sulawesi Tengah

URAIAN	2021	2020
EKUITAS AWAL	21.931.916.917,00	22.302.425.923,34
SURPLUS/DEFISIT-LO	(26.416.840.926,00)	(23.200.196.999,50)
DAMPAK KUMULATIF PERUBAHAN KEBIJAKAN/KESALAHAN MENDASAR:		
Koreksi Nilai Persediaan	0,00	0,00
Selisih Revaluasi Aset Tetap	0,00	0,00
Koreksi Ekuitas Lainnya	51.337.893,00	319.592.943,66
KEWAJIBAN UNTUK DIKONSOLIDASIKAN	25.902.988.228,00	22.510.095.049,50
EKUITAS AKHIR	21.469.402.112,00	21.931.916.917,00



2.01.01

DINAS TENAGA KERJA DAN TRANSMIGRASI DAERAH

NERACA
PEMERINTAH PROVINSI SULAWESI TENGAH
Per 31 December 2021 dan 2020

(Dalam Rupiah)

Urusan Pemerintahan	: 2 . 01	Urusan Wajib Bukan Pelayanan Dasar Tenaga Kerja
Unit Organisasi	: 2 . 01 . 01	Dinas Tenaga Kerja dan Transmigrasi Provinsi Sulawesi Tengah

URAIAN	2021	2020
ASET		
ASET LANCAR		
Kas di Bendahara Penerimaan	0,00	0,00
Kas di Bendahara Pengeluaran	0,00	153.322,00
Kas di BLUD	0,00	0,00
Kas Dana BOS	0,00	0,00
Kas Dana Kapitasi pada FKTP	0,00	0,00
Kas Lainnya	0,00	0,00
Setara Kas	0,00	0,00
Investasi Jangka Pendek	0,00	0,00
Piutang Pajak Daerah	0,00	0,00
Piutang Retribusi Daerah	0,00	0,00
Piutang Hasil Pengelolaan Kekayaan Daerah yang Dipisahkan	0,00	0,00
Piutang Lain-lain PAD yang Sah	244.860.000,00	191.940.000,00
Piutang Transfer Pemerintah Pusat	0,00	0,00
Piutang Transfer Antar Daerah	0,00	0,00
Piutang Lainnya	0,00	0,00
Penyisihan Piutang	(203.260.000,00)	(149.112.000,00)
Beban Dibayar Dimuka	0,00	0,00
Persediaan	9.058.025,00	4.324.900,00
JUMLAH ASET LANCAR	50.658.025,00	47.306.222,00
INVESTASI JANGKA PANJANG		
Investasi Jangka Panjang Non Permanen		
Investasi kepada Badan Usaha Milik Negara	0,00	0,00
Investasi kepada Badan Usaha Milik Daerah	0,00	0,00
Investasi dalam Obligasi	0,00	0,00
Investasi dalam Proyek Pembangunan	0,00	0,00
Dana Bergulir	0,00	0,00
Deposito Jangka Panjang	0,00	0,00
Investasi Non Permanen Lainnya	0,00	0,00
Investasi Permanen Lainnya	0,00	0,00
JUMLAH Investasi Jangka Panjang Non Permanen	0,00	0,00
Investasi Jangka Panjang Permanen		
Penyertaan Modal	0,00	0,00
Investasi-Pemberian Pinjaman Daerah	0,00	0,00
JUMLAH Investasi Jangka Panjang Permanen	0,00	0,00
JUMLAH INVESTASI JANGKA PANJANG	0,00	0,00
ASET TETAP		
Tanah	24.248.870.000,00	24.248.870.000,00
Peralatan dan Mesin	16.926.593.489,00	16.166.828.989,00
Gedung dan Bangunan	35.234.196.907,00	34.613.401.407,00
Jalan, Jaringan, dan Irigasi	1.431.599.000,00	1.069.754.000,00
Aset Tetap Lainnya	64.570.000,00	64.570.000,00
Konstruksi Dalam Pengerjaan	0,00	0,00
Akumulasi Penyusutan	(22.707.154.892,00)	(20.665.454.714,00)
JUMLAH ASET TETAP	55.198.674.504,00	55.497.969.682,00
DANA CADANGAN		
Dana Cadangan	0,00	0,00
JUMLAH DANA CADANGAN	0,00	0,00
ASET LAINNYA		
Tagihan Jangka Panjang	0,00	0,00
Kemitraan dengan Pihak Ketiga	0,00	0,00
Aset Tidak Berwujud	0,00	0,00
Aset Lain-lain	5.385.621.307,00	8.596.751.544,00
Akumulasi Amortisasi Aset Tidak Berwujud	0,00	0,00
Akumulasi Penyusutan Aset Lainnya	(2.357.350.847,00)	(3.919.880.446,00)
JUMLAH ASET LAINNYA	3.028.270.460,00	4.676.871.098,00
JUMLAH ASET	**58.277.602.989,00**	**60.222.147.002,00**

Printed By SimDa

Urusan Pemerintahan	: 2 . 01	Urusan Wajib Bukan Pelayanan Dasar Tenaga Kerja
Unit Organisasi	: 2 . 01 . 01	Dinas Tenaga Kerja dan Transmigrasi Provinsi Sulawesi Tengah

URAIAN	2021	2020
KEWAJIBAN		
KEWAJIBAN JANGKA PENDEK		
Utang Perhitungan Pihak Ketiga (PFK)	0,00	0,00
Utang Bunga	0,00	0,00
Utang Pinjaman Jangka Pendek	0,00	0,00
Bagian Lancar Utang Jangka Panjang	0,00	0,00
Pendapatan Diterima Dimuka	19.898.787,88	0,00
Utang Belanja	0,00	0,00
Utang Jangka Pendek Lainnya	0,00	0,00
JUMLAH KEWAJIBAN JANGKA PENDEK	19.898.787,88	0,00
KEWAJIBAN JANGKA PANJANG		
Utang kepada Pemerintah Pusat	0,00	0,00
Utang kepada Lembaga Keuangan Bank (LKB)	0,00	0,00
Utang kepada Lembaga Keuangan Bukan Bank	0,00	0,00
Utang kepada Masyarakat	0,00	0,00
JUMLAH KEWAJIBAN JANGKA PANJANG	0,00	0,00
JUMLAH KEWAJIBAN	**19.898.787,88**	**0,00**
EKUITAS		
EKUITAS	58.257.704.201,12	60.222.147.002,00
JUMLAH KEWAJIBAN DAN EKUITAS DANA	**58.277.602.989,00**	**60.222.147.002,00**

PEMERINTAH PROVINSI SULAWESI TENGAH

LAPORAN OPERASIONAL

UNTUK TAHUN YANG BERAKHIR SAMPAI DENGAN 31 DECEMBER 2021 DAN 2020

Urusan Pemerintahan : 2 Urusan Wajib Bukan Pelayanan Dasar
Bidang Pemerintahan : 2 . 01 Tenaga Kerja
Unit Organisasi : 2 . 01 . 01 Dinas Tenaga Kerja dan Transmigrasi Provinsi Sulawesi Tengah

NO. URUT	URAIAN	SALDO 2021	SALDO 2020	KENAIKAN/ (PENURUNAN)	(%)
	KEGIATAN OPERASIONAL				
7	**PENDAPATAN - LO**	1.547.076.212,12	683.047.678,00	864.028.534,12	126,50
7 . 1	**PENDAPATAN ASLI DAERAH (PAD)-LO**	1.547.076.212,12	683.047.678,00	864.028.534,12	126,50
7 . 1 . 1	Pajak Daerah-LO	0,00	0,00	0,00	0,00
7 . 1 . 2	Retribusi Daerah-LO	1.401.855.000,00	498.254.356,00	903.600.644,00	181,35
7 . 1 . 3	Hasil Pengelolaan Kekayaan Daerah yang Dipisahkan-LO	0,00	0,00	0,00	0,00
7 . 1 . 4	Lain-lain PAD yang Sah-LO	145.221.212,12	184.793.322,00	(39.572.109,88)	(21,41)
7 . 2	**PENDAPATAN TRANSFER-LO**	0,00	0,00	0,00	0,00
7 . 2 . 1	Pendapatan Transfer Pemerintah Pusat-LO	0,00	0,00	0,00	0,00
7 . 2 . 2	Pendapatan Transfer Antar Daerah-LO	0,00	0,00	0,00	0,00
7 . 3	**LAIN-LAIN PENDAPATAN DAERAH YANG SAH- LO**	0,00	0,00	0,00	0,00
7 . 3 . 1	Pendapatan Hibah-LO	0,00	0,00	0,00	0,00
7 . 3 . 2	Dana Darurat-LO	0,00	0,00	0,00	0,00
7 . 3 . 3	Lain-lain Pendapatan Sesuai dengan Ketentuan Peraturan Perundang-Undangan-LO	0,00	0,00	0,00	0,00
8	**BEBAN**	40.515.703.068,00	33.263.862.746,00	7.251.840.322,00	21,80
8 . 1 . 1	Beban Pegawai	16.300.738.247,00	19.113.931.913,00	(2.813.193.666,00)	(14,72)
8 . 1 . 2	Beban Barang dan Jasa	21.458.849.372,00	11.414.266.800,00	10.044.582.572,00	88,00
8 . 1 . 3	Beban Bunga	0,00	0,00	0,00	0,00
8 . 1 . 4	Beban Subsidi	0,00	0,00	0,00	0,00
8 . 1 . 5	Beban Hibah	0,00	0,00	0,00	0,00
8 . 1 . 6	Beban Bantuan Sosial	357.320.000,00	0,00	357.320.000,00	0,00
8 . 1 . 7	Beban Penyisihan Piutang	54.148.000,00	136.880.600,00	(82.732.600,00)	(60,44)
8 . 1 . 8	Beban Lain-lain	0,00	0,00	0,00	0,00
8 . 2 . 1	Beban Penyusutan Peralatan dan Mesin	1.663.899.509,00	1.911.868.716,00	(247.969.207,00)	(12,97)
8 . 2 . 2	Beban Penyusutan Gedung dan Bangunan	658.554.637,00	619.793.837,00	38.760.800,00	6,25
8 . 2 . 3	Beban Penyusutan Jalan, Jaringan dan Irigasi	22.193.303,00	67.120.880,00	(44.927.577,00)	(66,94)
8 . 2 . 4	Beban Penyusutan Aset Tetap Lainnya	0,00	0,00	0,00	0,00
8 . 2 . 5	Beban Penyusutan Aset Lainnya	0,00	0,00	0,00	0,00
8 . 2 . 6	Beban Amortisasi Aset Tidak Berwujud	0,00	0,00	0,00	0,00
8 . 3 . 1	Beban Bagi Hasil	0,00	0,00	0,00	0,00

Printed By SimDa

Urusan Pemerintahan : 2 Urusan Wajib Bukan Pelayanan Dasar
Bidang Pemerintahan : 2 . 01 Tenaga Kerja
Unit Organisasi : 2 . 01 . 01 Dinas Tenaga Kerja dan Transmigrasi Provinsi Sulawesi Tengah

NO. URUT	URAIAN	SALDO 2021	SALDO 2020	KENAIKAN/ (PENURUNAN)	(%)
8 . 3 . 2	Beban Bantuan Keuangan	0,00	0,00	0,00	0,00
	SURPLUS/DEFISIT DARI OPERASI	(38.968.626.855,88)	(32.580.815.068,00)	(6.387.811.787,88)	19,61
	KEGIATAN NON OPERASIONAL				
7 . 4 . 1	Surplus Penjualan/Pertukaran/Pelepasan Aset Non Lancar-LO	0,00	0,00	0,00	0,00
7 . 4 . 2	Surplus Penyelesaian Kewajiban Jangka Panjang-LO	0,00	0,00	0,00	0,00
8 . 5 . 1	Defisit Penjualan/Pertukaran/Pelepasan Aset Non Lancar-LO	0,00	0,00	0,00	0,00
8 . 5 . 2	Defisit Penyelesaian Kewajiban Jangka Panjang-LO	0,00	0,00	0,00	0,00
	SURPLUS/DEFISIT DARI KEGIATAN NON OPERASIONAL	0,00	0,00	0,00	0,00
	SURPLUS/DEFISIT SEBELUM POS LUAR BIASA	(38.968.626.855,88)	(32.580.815.068,00)	(6.387.811.787,88)	19,61
	POS LUAR BIASA				
8 . 4 . 1	Beban Tak Terduga	0,00	0,00	0,00	0,00
	SURPLUS/DEFISIT DARI POS LUAR BIASA	0,00	0,00	0,00	0,00
	SURPLUS/DEFISIT-LO	(38.968.626.855,88)	(32.580.815.068,00)	(6.387.811.787,88)	19,61

Printed By Sim08

PEMERINTAH PROVINSI SULAWESI TENGAH

LAPORAN PERUBAHAN EKUITAS

UNTUK PERIODE YANG BERAKHIR SAMPAI DENGAN 31 DESEMBER 2021 DAN 2020

(Dalam Rupiah)

Urusan Pemerintahan	: 2 . 01	Tenaga Kerja
Unit Organisasi	: 2 . 01 . 01	Dinas Tenaga Kerja dan Transmigrasi Provinsi Sulawesi Tengah

URAIAN	2021	2020
EKUITAS AWAL	60.222.147.002,00	57.734.514.562,00
SURPLUS/DEFISIT-LO	(38.968.626.855,88)	(32.580.815.068,00)
DAMPAK KUMULATIF PERUBAHAN KEBIJAKAN/KESALAHAN MENDASAR:		
Koreksi Nilai Persediaan	0,00	0,00
Selisih Revaluasi Aset Tetap	0,00	0,00
Koreksi Ekuitas Lainnya	(1.521.723.367,00)	2.571.422.777,00
KEWAJIBAN UNTUK DIKONSOLIDASIKAN	38.525.907.422,00	32.497.024.731,00
EKUITAS AKHIR	58.257.704.201,12	60.222.147.002,00



2.02.01

DINAS PEMBERDAYAAN PEREMPUAN DAN PERLINDUNGAN ANAK

NERACA

PEMERINTAH PROVINSI SULAWESI TENGAH

Per 31 December 2021 dan 2020

(Dalam Rupiah)

Urusan Pemerintahan	: 2 . 02	Urusan Wajib Bukan Pelayanan Dasar Pemberdayaan Perempuan dan Perlindungan Anak
Unit Organisasi	: 2 . 02 . 01	Dinas Pemberdayaan Perempuan dan Perlindungan Anak Provinsi Sulawesi Tengah

URAIAN	2021	2020
ASET		
ASET LANCAR		
Kas di Bendahara Penerimaan	0,00	0,00
Kas di Bendahara Pengeluaran	0,00	0,00
Kas di BLUD	0,00	0,00
Kas Dana BOS	0,00	0,00
Kas Dana Kapitasi pada FKTP	0,00	0,00
Kas Lainnya	0,00	0,00
Setara Kas	0,00	0,00
Investasi Jangka Pendek	0,00	0,00
Piutang Pajak Daerah	0,00	0,00
Piutang Retribusi Daerah	0,00	0,00
Piutang Hasil Pengelolaan Kekayaan Daerah yang Dipisahkan	0,00	0,00
Piutang Lain-lain PAD yang Sah	0,00	0,00
Piutang Transfer Pemerintah Pusat	0,00	0,00
Piutang Transfer Antar Daerah	0,00	0,00
Piutang Lainnya	0,00	0,00
Penyisihan Piutang	0,00	0,00
Beban Dibayar Dimuka	22.500.000,00	0,00
Persediaan	26.115.250,00	5.982.050,00
JUMLAH ASET LANCAR	48.615.250,00	5.982.050,00
INVESTASI JANGKA PANJANG		
Investasi Jangka Panjang Non Permanen		
Investasi kepada Badan Usaha Milik Negara	0,00	0,00
Investasi kepada Badan Usaha Milik Daerah	0,00	0,00
Investasi dalam Obligasi	0,00	0,00
Investasi dalam Proyek Pembangunan	0,00	0,00
Dana Bergulir	0,00	0,00
Deposito Jangka Panjang	0,00	0,00
Investasi Non Permanen Lainnya	0,00	0,00
Investasi Permanen Lainnya	0,00	0,00
JUMLAH Investasi Jangka Panjang Non Permanen	0,00	0,00
Investasi Jangka Panjang Permanen		
Penyertaan Modal	0,00	0,00
Investasi-Pemberian Pinjaman Daerah	0,00	0,00
JUMLAH Investasi Jangka Panjang Permanen	0,00	0,00
JUMLAH INVESTASI JANGKA PANJANG	0,00	0,00
ASET TETAP		
Tanah	625.800.000,00	625.800.000,00
Peralatan dan Mesin	4.627.785.923,00	4.928.326.289,00
Gedung dan Bangunan	2.208.614.289,00	2.208.614.289,00
Jalan, Jaringan, dan Irigasi	104.575.390,00	127.465.054,00
Aset Tetap Lainnya	5.000.000,00	100.000,00
Konstruksi Dalam Pengerjaan	0,00	0,00
Akumulasi Penyusutan	(4.075.198.799,00)	(4.106.415.174,00)
JUMLAH ASET TETAP	3.496.576.803,00	3.783.890.458,00
DANA CADANGAN		
Dana Cadangan	0,00	0,00
JUMLAH DANA CADANGAN	0,00	0,00
ASET LAINNYA		
Tagihan Jangka Panjang	0,00	0,00
Kemitraan dengan Pihak Ketiga	0,00	0,00
Aset Tidak Berwujud	0,00	0,00
Aset Lain-lain	641.795.864,00	159.290.134,00
Akumulasi Amortisasi Aset Tidak Berwujud	0,00	0,00
Akumulasi Penyusutan Aset Lainnya	(600.089.051,00)	(136.140.471,00)
JUMLAH ASET LAINNYA	41.706.813,00	23.149.663,00
JUMLAH ASET	**3.586.898.866,00**	**3.813.022.171,00**

Urusan Pemerintahan	: 2 . 02	Urusan Wajib Bukan Pelayanan Dasar Pemberdayaan Perempuan dan Perlindungan Anak
Unit Organisasi	: 2 . 02 . 01	Dinas Pemberdayaan Perempuan dan Perlindungan Anak Provinsi Sulawesi Tengah

URAIAN	2021	2020
KEWAJIBAN		
KEWAJIBAN JANGKA PENDEK		
Utang Perhitungan Pihak Ketiga (PFK)	0,00	0,00
Utang Bunga	0,00	0,00
Utang Pinjaman Jangka Pendek	0,00	0,00
Bagian Lancar Utang Jangka Panjang	0,00	0,00
Pendapatan Diterima Dimuka	0,00	0,00
Utang Belanja	0,00	0,00
Utang Jangka Pendek Lainnya	0,00	0,00
JUMLAH KEWAJIBAN JANGKA PENDEK	0,00	0,00
KEWAJIBAN JANGKA PANJANG		
Utang kepada Pemerintah Pusat	0,00	0,00
Utang kepada Lembaga Keuangan Bank (LKB)	0,00	0,00
Utang kepada Lembaga Keuangan Bukan Bank	0,00	0,00
Utang kepada Masyarakat	0,00	0,00
JUMLAH KEWAJIBAN JANGKA PANJANG	0,00	0,00
JUMLAH KEWAJIBAN	**0,00**	**0,00**
EKUITAS		
EKUITAS	3.586.898.866,00	3.813.022.171,00
JUMLAH KEWAJIBAN DAN EKUITAS DANA	**3.586.898.866,00**	**3.813.022.171,00**

PEMERINTAH PROVINSI SULAWESI TENGAH

LAPORAN OPERASIONAL

UNTUK TAHUN YANG BERAKHIR SAMPAI DENGAN 31 DECEMBER 2021 DAN 2020

Urusan Pemerintahan : 2 Urusan Wajib Bukan Pelayanan Dasar
Bidang Pemerintahan : 2 . 02 Pemberdayaan Perempuan dan Perlindungan Anak
Unit Organisasi : 2 . 02 . 01 Dinas Pemberdayaan Perempuan dan Perlindungan Anak Provinsi Sulawesi Tengah

NO. URUT	URAIAN	SALDO 2021	SALDO 2020	KENAIKAN/ (PENURUNAN)	(%)
	KEGIATAN OPERASIONAL				
7	**PENDAPATAN - LO**	0,00	0,00	0,00	0,00
7 . 1	**PENDAPATAN ASLI DAERAH (PAD)-LO**	0,00	0,00	0,00	0,00
7 . 1 . 1	Pajak Daerah-LO	0,00	0,00	0,00	0,00
7 . 1 . 2	Retribusi Daerah-LO	0,00	0,00	0,00	0,00
7 . 1 . 3	Hasil Pengelolaan Kekayaan Daerah yang Dipisahkan-LO	0,00	0,00	0,00	0,00
7 . 1 . 4	Lain-lain PAD yang Sah-LO	0,00	0,00	0,00	0,00
7 . 2	**PENDAPATAN TRANSFER-LO**	0,00	0,00	0,00	0,00
7 . 2 . 1	Pendapatan Transfer Pemerintah Pusat-LO	0,00	0,00	0,00	0,00
7 . 2 . 2	Pendapatan Transfer Antar Daerah-LO	0,00	0,00	0,00	0,00
7 . 3	**LAIN-LAIN PENDAPATAN DAERAH YANG SAH- LO**	0,00	0,00	0,00	0,00
7 . 3 . 1	Pendapatan Hibah-LO	0,00	0,00	0,00	0,00
7 . 3 . 2	Dana Darurat-LO	0,00	0,00	0,00	0,00
7 . 3 . 3	Lain-lain Pendapatan Sesuai dengan Ketentuan Peraturan Perundang-Undangan-LO	0,00	0,00	0,00	0,00
8	**BEBAN**	18.824.955.854,00	14.751.628.505,00	4.073.327.349,00	27,61
8 . 1 . 1	Beban Pegawai	7.830.867.851,00	8.270.483.831,00	(439.615.980,00)	(5,32)
8 . 1 . 2	Beban Barang dan Jasa	10.554.155.796,00	5.969.657.906,00	4.584.497.890,00	76,80
8 . 1 . 3	Beban Bunga	0,00	0,00	0,00	0,00
8 . 1 . 4	Beban Subsidi	0,00	0,00	0,00	0,00
8 . 1 . 5	Beban Hibah	0,00	0,00	0,00	0,00
8 . 1 . 6	Beban Bantuan Sosial	0,00	0,00	0,00	0,00
8 . 1 . 7	Beban Penyisihan Piutang	0,00	0,00	0,00	0,00
8 . 1 . 8	Beban Lain-lain	0,00	0,00	0,00	0,00
8 . 2 . 1	Beban Penyusutan Peralatan dan Mesin	374.326.171,00	466.910.051,00	(92.583.880,00)	(19,83)
8 . 2 . 2	Beban Penyusutan Gedung dan Bangunan	42.236.472,00	40.230.319,00	2.006.153,00	4,99
8 . 2 . 3	Beban Penyusutan Jalan, Jaringan dan Irigasi	3.201.914,00	4.346.398,00	(1.144.484,00)	(26,33)
8 . 2 . 4	Beban Penyusutan Aset Tetap Lainnya	0,00	0,00	0,00	0,00
8 . 2 . 5	Beban Penyusutan Aset Lainnya	20.167.650,00	0,00	20.167.650,00	0,00
8 . 2 . 6	Beban Amortisasi Aset Tidak Berwujud	0,00	0,00	0,00	0,00
8 . 3 . 1	Beban Bagi Hasil	0,00	0,00	0,00	0,00

Urusan Pemerintahan : 2 Urusan Wajib Bukan Pelayanan Dasar
Bidang Pemerintahan : 2 . 02 Pemberdayaan Perempuan dan Perlindungan Anak
Unit Organisasi : 2 . 02 . 01 Dinas Pemberdayaan Perempuan dan Perlindungan Anak Provinsi Sulawesi Tengah

NO. URUT	URAIAN	SALDO 2021	SALDO 2020	KENAIKAN/ (PENURUNAN)	(%)
8 . 3 . 2	Beban Bantuan Keuangan	0,00	0,00	0,00	0,00
	SURPLUS/DEFISIT DARI OPERASI	(18.824.955.854,00)	(14.751.628.505,00)	(4.073.327.349,00)	27,61
	KEGIATAN NON OPERASIONAL				
7 . 4 . 1	Surplus Penjualan/Pertukaran/Pelepasan Aset Non Lancar-LO	0,00	0,00	0,00	0,00
7 . 4 . 2	Surplus Penyelesaian Kewajiban Jangka Panjang-LO	0,00	0,00	0,00	0,00
8 . 5 . 1	Defisit Penjualan/Pertukaran/Pelepasan Aset Non Lancar-LO	0,00	268.285.933,00	(268.285.933,00)	(100,00)
8 . 5 . 2	Defisit Penyelesaian Kewajiban Jangka Panjang-LO	0,00	0,00	0,00	0,00
	SURPLUS/DEFISIT DARI KEGIATAN NON OPERASIONAL	0,00	(268.285.933,00)	268.285.933,00	(100,00)
	SURPLUS/DEFISIT SEBELUM POS LUAR BIASA	(18.824.955.854,00)	(15.019.914.438,00)	(3.805.041.416,00)	25,33
	POS LUAR BIASA				
8 . 4 . 1	Beban Tak Terduga	0,00	0,00	0,00	0,00
	SURPLUS/DEFISIT DARI POS LUAR BIASA	0,00	0,00	0,00	0,00
	SURPLUS/DEFISIT-LO	(18.824.955.854,00)	(15.019.914.438,00)	(3.805.041.416,00)	25,33

PEMERINTAH PROVINSI SULAWESI TENGAH

LAPORAN PERUBAHAN EKUITAS

UNTUK PERIODE YANG BERAKHIR SAMPAI DENGAN 31 DESEMBER 2021 DAN 2020

(Dalam Rupiah)

Urusan Pemerintahan	: 2 . 02	Pemberdayaan Perempuan dan Perlindungan Anak
Unit Organisasi	: 2 . 02 . 01	Dinas Pemberdayaan Perempuan dan Perlindungan Anak Provinsi Sulawesi Tengah

URAIAN	2021	2020
EKUITAS AWAL	3.813.022.171,00	4.110.743.438,00
SURPLUS/DEFISIT-LO	(18.824.955.854,00)	(15.019.914.438,00)
DAMPAK KUMULATIF PERUBAHAN KEBIJAKAN/KESALAHAN MENDASAR:		
Koreksi Nilai Persediaan	0,00	0,00
Selisih Revaluasi Aset Tetap	0,00	0,00
Koreksi Ekuitas Lainnya	3.850.002,00	288.742.624,00
KEWAJIBAN UNTUK DIKONSOLIDASIKAN	18.594.982.547,00	14.433.450.547,00
EKUITAS AKHIR	3.586.898.866,00	3.813.022.171,00



2.03.01

DINAS PANGAN

NERACA

PEMERINTAH PROVINSI SULAWESI TENGAH

Per 31 December 2021 dan 2020

(Dalam Rupiah)

Urusan Pemerintahan	: 2 . 03	Urusan Wajib Bukan Pelayanan Dasar Pangan
Unit Organisasi	: 2 . 03 . 01	Dinas Pangan Provinsi Sulawesi Tengah

URAIAN	2021	2020
ASET		
ASET LANCAR		
Kas di Bendahara Penerimaan	0,00	0,00
Kas di Bendahara Pengeluaran	5.816.619,00	0,00
Kas di BLUD	0,00	0,00
Kas Dana BOS	0,00	0,00
Kas Dana Kapitasi pada FKTP	0,00	0,00
Kas Lainnya	0,00	0,00
Setara Kas	0,00	0,00
Investasi Jangka Pendek	0,00	0,00
Piutang Pajak Daerah	0,00	0,00
Piutang Retribusi Daerah	0,00	0,00
Piutang Hasil Pengelolaan Kekayaan Daerah yang Dipisahkan	0,00	0,00
Piutang Lain-lain PAD yang Sah	0,00	0,00
Piutang Transfer Pemerintah Pusat	0,00	0,00
Piutang Transfer Antar Daerah	0,00	0,00
Piutang Lainnya	0,00	0,00
Penyisihan Piutang	0,00	0,00
Beban Dibayar Dimuka	0,00	0,00
Persediaan	356.661.169,00	1.203.708.501,00
JUMLAH ASET LANCAR	362.477.788,00	1.203.708.501,00
INVESTASI JANGKA PANJANG		
Investasi Jangka Panjang Non Permanen		
Investasi kepada Badan Usaha Milik Negara	0,00	0,00
Investasi kepada Badan Usaha Milik Daerah	0,00	0,00
Investasi dalam Obligasi	0,00	0,00
Investasi dalam Proyek Pembangunan	0,00	0,00
Dana Bergulir	0,00	0,00
Deposito Jangka Panjang	0,00	0,00
Investasi Non Permanen Lainnya	0,00	0,00
Investasi Permanen Lainnya	0,00	0,00
JUMLAH Investasi Jangka Panjang Non Permanen	0,00	0,00
Investasi Jangka Panjang Permanen		
Penyertaan Modal	0,00	0,00
Investasi-Pemberian Pinjaman Daerah	0,00	0,00
JUMLAH Investasi Jangka Panjang Permanen	0,00	0,00
JUMLAH INVESTASI JANGKA PANJANG	0,00	0,00
ASET TETAP		
Tanah	5.164.480.000,00	5.164.480.000,00
Peralatan dan Mesin	7.556.907.961,00	8.648.954.111,00
Gedung dan Bangunan	8.886.199.095,00	8.890.647.095,00
Jalan, Jaringan, dan Irigasi	497.363.000,00	416.921.000,00
Aset Tetap Lainnya	158.500.000,00	171.500.000,00
Konstruksi Dalam Pengerjaan	0,00	0,00
Akumulasi Penyusutan	(7.563.795.952,00)	(7.839.869.275,00)
JUMLAH ASET TETAP	14.699.654.104,00	15.452.632.931,00
DANA CADANGAN		
Dana Cadangan	0,00	0,00
JUMLAH DANA CADANGAN	0,00	0,00
ASET LAINNYA		
Tagihan Jangka Panjang	0,00	0,00
Kemitraan dengan Pihak Ketiga	0,00	0,00
Aset Tidak Berwujud	0,00	0,00
Aset Lain-lain	1.697.536.150,00	522.336.990,00
Akumulasi Amortisasi Aset Tidak Berwujud	0,00	0,00
Akumulasi Penyusutan Aset Lainnya	(1.141.091.025,00)	(470.858.369,00)
JUMLAH ASET LAINNYA	556.445.125,00	51.478.621,00
JUMLAH ASET	**15.618.577.017,00**	**16.707.820.053,00**

Printed By SimDa

Urusan Pemerintahan	: 2 . 03	Urusan Wajib Bukan Pelayanan Dasar Pangan
Unit Organisasi	: 2 . 03 . 01	Dinas Pangan Provinsi Sulawesi Tengah

URAIAN	2021	2020
KEWAJIBAN		
KEWAJIBAN JANGKA PENDEK		
Utang Perhitungan Pihak Ketiga (PFK)	0,00	0,00
Utang Bunga	0,00	0,00
Utang Pinjaman Jangka Pendek	0,00	0,00
Bagian Lancar Utang Jangka Panjang	0,00	0,00
Pendapatan Diterima Dimuka	0,00	0,00
Utang Belanja	0,00	0,00
Utang Jangka Pendek Lainnya	0,00	0,00
JUMLAH KEWAJIBAN JANGKA PENDEK	0,00	0,00
KEWAJIBAN JANGKA PANJANG		
Utang kepada Pemerintah Pusat	0,00	0,00
Utang kepada Lembaga Keuangan Bank (LKB)	0,00	0,00
Utang kepada Lembaga Keuangan Bukan Bank	0,00	0,00
Utang kepada Masyarakat	0,00	0,00
JUMLAH KEWAJIBAN JANGKA PANJANG	0,00	0,00
JUMLAH KEWAJIBAN	**0,00**	**0,00**
EKUITAS		
EKUITAS	15.618.577.017,00	16.707.820.053,00
JUMLAH KEWAJIBAN DAN EKUITAS DANA	**15.618.577.017,00**	**16.707.820.053,00**

PEMERINTAH PROVINSI SULAWESI TENGAH

LAPORAN OPERASIONAL

UNTUK TAHUN YANG BERAKHIR SAMPAI DENGAN 31 DECEMBER 2021 DAN 2020

Urusan Pemerintahan : 2 Urusan Wajib Bukan Pelayanan Dasar
Bidang Pemerintahan : 2 . 03 Pangan
Unit Organisasi : 2 . 03 . 01 Dinas Pangan Provinsi Sulawesi Tengah

NO. URUT	URAIAN	SALDO 2021	SALDO 2020	KENAIKAN/ (PENURUNAN)	(%)
	KEGIATAN OPERASIONAL				
7	**PENDAPATAN - LO**	10.321.275,00	6.878.800,00	3.442.475,00	50,04
7 . 1	**PENDAPATAN ASLI DAERAH (PAD)-LO**	10.321.275,00	6.878.800,00	3.442.475,00	50,04
7 . 1 . 1	Pajak Daerah-LO	0,00	0,00	0,00	0,00
7 . 1 . 2	Retribusi Daerah-LO	10.293.800,00	6.878.800,00	3.415.000,00	49,65
7 . 1 . 3	Hasil Pengelolaan Kekayaan Daerah yang Dipisahkan-LO	0,00	0,00	0,00	0,00
7 . 1 . 4	Lain-lain PAD yang Sah-LO	27.475,00	0,00	27.475,00	0,00
7 . 2	**PENDAPATAN TRANSFER-LO**	0,00	0,00	0,00	0,00
7 . 2 . 1	Pendapatan Transfer Pemerintah Pusat-LO	0,00	0,00	0,00	0,00
7 . 2 . 2	Pendapatan Transfer Antar Daerah-LO	0,00	0,00	0,00	0,00
7 . 3	**LAIN-LAIN PENDAPATAN DAERAH YANG SAH- LO**	0,00	0,00	0,00	0,00
7 . 3 . 1	Pendapatan Hibah-LO	0,00	0,00	0,00	0,00
7 . 3 . 2	Dana Darurat-LO	0,00	0,00	0,00	0,00
7 . 3 . 3	Lain-lain Pendapatan Sesuai dengan Ketentuan Peraturan Perundang-Undangan-LO	0,00	0,00	0,00	0,00
8	**BEBAN**	69.812.274.082,00	59.051.032.093,00	10.761.241.989,00	18,22
8 . 1 . 1	Beban Pegawai	6.804.132.547,00	7.996.028.087,00	(1.191.895.540,00)	(14,91)
8 . 1 . 2	Beban Barang dan Jasa	62.102.723.883,00	49.855.618.327,00	12.247.105.556,00	24,57
8 . 1 . 3	Beban Bunga	0,00	0,00	0,00	0,00
8 . 1 . 4	Beban Subsidi	0,00	0,00	0,00	0,00
8 . 1 . 5	Beban Hibah	0,00	0,00	0,00	0,00
8 . 1 . 6	Beban Bantuan Sosial	0,00	0,00	0,00	0,00
8 . 1 . 7	Beban Penyisihan Piutang	0,00	0,00	0,00	0,00
8 . 1 . 8	Beban Lain-lain	2.500.000,00	0,00	2.500.000,00	0,00
8 . 2 . 1	Beban Penyusutan Peralatan dan Mesin	654.548.882,00	1.023.601.342,00	(369.052.460,00)	(36,05)
8 . 2 . 2	Beban Penyusutan Gedung dan Bangunan	169.258.873,00	151.900.662,00	17.358.211,00	11,43
8 . 2 . 3	Beban Penyusutan Jalan, Jaringan dan Irigasi	5.479.315,00	23.883.675,00	(18.404.360,00)	(77,06)
8 . 2 . 4	Beban Penyusutan Aset Tetap Lainnya	0,00	0,00	0,00	0,00
8 . 2 . 5	Beban Penyusutan Aset Lainnya	73.630.582,00	0,00	73.630.582,00	0,00
8 . 2 . 6	Beban Amortisasi Aset Tidak Berwujud	0,00	0,00	0,00	0,00
8 . 3 . 1	Beban Bagi Hasil	0,00	0,00	0,00	0,00

Urusan Pemerintahan : 2 Urusan Wajib Bukan Pelayanan Dasar
Bidang Pemerintahan : 2 . 03 Pangan
Unit Organisasi : 2 . 03 . 01 Dinas Pangan Provinsi Sulawesi Tengah

NO. URUT	URAIAN	SALDO 2021	SALDO 2020	KENAIKAN/ (PENURUNAN)	(%)
8 . 3 . 2	Beban Bantuan Keuangan	0,00	0,00	0,00	0,00
	SURPLUS/DEFISIT DARI OPERASI	(69.801.952.807,00)	(59.044.153.293,00)	(10.757.799.514,00)	18,22
	KEGIATAN NON OPERASIONAL				
7 . 4 . 1	Surplus Penjualan/Pertukaran/Pelepasan Aset Non Lancar-LO	0,00	0,00	0,00	0,00
7 . 4 . 2	Surplus Penyelesaian Kewajiban Jangka Panjang-LO	0,00	0,00	0,00	0,00
8 . 5 . 1	Defisit Penjualan/Pertukaran/Pelepasan Aset Non Lancar-LO	0,00	0,00	0,00	0,00
8 . 5 . 2	Defisit Penyelesaian Kewajiban Jangka Panjang-LO	0,00	0,00	0,00	0,00
	SURPLUS/DEFISIT DARI KEGIATAN NON OPERASIONAL	0,00	0,00	0,00	0,00
	SURPLUS/DEFISIT SEBELUM POS LUAR BIASA	(69.801.952.807,00)	(59.044.153.293,00)	(10.757.799.514,00)	18,22
	POS LUAR BIASA				
8 . 4 . 1	Beban Tak Terduga	0,00	0,00	0,00	0,00
	SURPLUS/DEFISIT DARI POS LUAR BIASA	0,00	0,00	0,00	0,00
	SURPLUS/DEFISIT-LO	(69.801.952.807,00)	(59.044.153.293,00)	(10.757.799.514,00)	18,22

PEMERINTAH PROVINSI SULAWESI TENGAH

LAPORAN PERUBAHAN EKUITAS

UNTUK PERIODE YANG BERAKHIR SAMPAI DENGAN 31 DESEMBER 2021 DAN 2020

(Dalam Rupiah)

Urusan Pemerintahan	: 2 . 03	Pangan
Unit Organisasi	: 2 . 03 . 01	Dinas Pangan Provinsi Sulawesi Tengah

URAIAN	2021	2020
EKUITAS AWAL	16.707.820.053,00	15.792.261.957,33
SURPLUS/DEFISIT-LO	(69.801.952.807,00)	(59.044.153.293,00)
DAMPAK KUMULATIF PERUBAHAN KEBIJAKAN/KESALAHAN MENDASAR:		
Koreksi Nilai Persediaan	0,00	0,00
Selisih Revaluasi Aset Tetap	0,00	0,00
Koreksi Ekuitas Lainnya	17.704.973,00	147.856.773,67
KEWAJIBAN UNTUK DIKONSOLIDASIKAN	68.695.004.798,00	59.811.854.615,00
EKUITAS AKHIR	15.618.577.017,00	16.707.820.053,00



2.05.01

DINAS LINGKUNGAN HIDUP DAERAH

NERACA

PEMERINTAH PROVINSI SULAWESI TENGAH

Per 31 December 2021 dan 2020

(Dalam Rupiah)

Urusan Pemerintahan	: 2 . 05	Urusan Wajib Bukan Pelayanan Dasar Lingkungan Hidup
Unit Organisasi	: 2 . 05 . 01	Dinas Lingkungan Hidup Provinsi Sulawesi Tengah

URAIAN	2021	2020
ASET		
ASET LANCAR		
Kas di Bendahara Penerimaan	0,00	0,00
Kas di Bendahara Pengeluaran	0,00	0,00
Kas di BLUD	0,00	0,00
Kas Dana BOS	0,00	0,00
Kas Dana Kapitasi pada FKTP	0,00	0,00
Kas Lainnya	0,00	0,00
Setara Kas	0,00	0,00
Investasi Jangka Pendek	0,00	0,00
Piutang Pajak Daerah	0,00	0,00
Piutang Retribusi Daerah	0,00	0,00
Piutang Hasil Pengelolaan Kekayaan Daerah yang Dipisahkan	0,00	0,00
Piutang Lain-lain PAD yang Sah	0,00	0,00
Piutang Transfer Pemerintah Pusat	0,00	0,00
Piutang Transfer Antar Daerah	0,00	0,00
Piutang Lainnya	0,00	0,00
Penyisihan Piutang	0,00	0,00
Beban Dibayar Dimuka	0,00	0,00
Persediaan	724.650,00	2.039.750,00
JUMLAH ASET LANCAR	724.650,00	2.039.750,00
INVESTASI JANGKA PANJANG		
Investasi Jangka Panjang Non Permanen		
Investasi kepada Badan Usaha Milik Negara	0,00	0,00
Investasi kepada Badan Usaha Milik Daerah	0,00	0,00
Investasi dalam Obligasi	0,00	0,00
Investasi dalam Proyek Pembangunan	0,00	0,00
Dana Bergulir	0,00	0,00
Deposito Jangka Panjang	0,00	0,00
Investasi Non Permanen Lainnya	0,00	0,00
Investasi Permanen Lainnya	0,00	0,00
JUMLAH Investasi Jangka Panjang Non Permanen	0,00	0,00
Investasi Jangka Panjang Permanen		
Penyertaan Modal	0,00	0,00
Investasi-Pemberian Pinjaman Daerah	0,00	0,00
JUMLAH Investasi Jangka Panjang Permanen	0,00	0,00
JUMLAH INVESTASI JANGKA PANJANG	0,00	0,00
ASET TETAP		
Tanah	5.611.220.000,00	5.611.220.000,00
Peralatan dan Mesin	4.976.105.300,00	4.530.905.100,00
Gedung dan Bangunan	4.681.458.160,00	3.110.782.910,00
Jalan, Jaringan, dan Irigasi	146.774.000,00	146.774.000,00
Aset Tetap Lainnya	226.725.000,00	226.725.000,00
Konstruksi Dalam Pengerjaan	0,00	0,00
Akumulasi Penyusutan	(3.909.712.850,00)	(2.991.824.805,00)
JUMLAH ASET TETAP	11.732.569.610,00	10.634.582.205,00
DANA CADANGAN		
Dana Cadangan	0,00	0,00
JUMLAH DANA CADANGAN	0,00	0,00
ASET LAINNYA		
Tagihan Jangka Panjang	0,00	0,00
Kemitraan dengan Pihak Ketiga	0,00	0,00
Aset Tidak Berwujud	0,00	0,00
Aset Lain-lain	5.505.610.449,00	10.184.204.168,00
Akumulasi Amortisasi Aset Tidak Berwujud	0,00	0,00
Akumulasi Penyusutan Aset Lainnya	(3.691.550.226,00)	(5.853.070.621,00)
JUMLAH ASET LAINNYA	1.814.060.223,00	4.331.133.547,00
JUMLAH ASET	**13.547.354.483,00**	**14.967.755.502,00**

Printed by SimDa

Urusan Pemerintahan	: 2.05	Urusan Wajib Bukan Pelayanan Dasar Lingkungan Hidup
Unit Organisasi	: 2.05.01	Dinas Lingkungan Hidup Provinsi Sulawesi Tengah

URAIAN	2021	2020
KEWAJIBAN		
KEWAJIBAN JANGKA PENDEK		
Utang Perhitungan Pihak Ketiga (PFK)	0,00	0,00
Utang Bunga	0,00	0,00
Utang Pinjaman Jangka Pendek	0,00	0,00
Bagian Lancar Utang Jangka Panjang	0,00	0,00
Pendapatan Diterima Dimuka	0,00	0,00
Utang Belanja	0,00	0,00
Utang Jangka Pendek Lainnya	0,00	0,00
JUMLAH KEWAJIBAN JANGKA PENDEK	0,00	0,00
KEWAJIBAN JANGKA PANJANG		
Utang kepada Pemerintah Pusat	0,00	0,00
Utang kepada Lembaga Keuangan Bank (LKB)	0,00	0,00
Utang kepada Lembaga Keuangan Bukan Bank	0,00	0,00
Utang kepada Masyarakat	0,00	0,00
JUMLAH KEWAJIBAN JANGKA PANJANG	0,00	0,00
JUMLAH KEWAJIBAN	**0,00**	**0,00**
EKUITAS		
EKUITAS	13.547.354.483,00	14.967.755.502,00
JUMLAH KEWAJIBAN DAN EKUITAS DANA	**13.547.354.483,00**	**14.967.755.502,00**

PEMERINTAH PROVINSI SULAWESI TENGAH

LAPORAN OPERASIONAL

UNTUK TAHUN YANG BERAKHIR SAMPAI DENGAN 31 DECEMBER 2021 DAN 2020

Urusan Pemerintahan : 2 Urusan Wajib Bukan Pelayanan Dasar
Bidang Pemerintahan : 2 . 05 Lingkungan Hidup
Unit Organisasi : 2 . 05 . 01 Dinas Lingkungan Hidup Provinsi Sulawesi Tengah

NO. URUT	URAIAN	SALDO 2021	SALDO 2020	KENAIKAN/ (PENURUNAN)	(%)
	KEGIATAN OPERASIONAL				
7	**PENDAPATAN - LO**	0,00	0,00	0,00	0,00
7 . 1	**PENDAPATAN ASLI DAERAH (PAD)-LO**	0,00	0,00	0,00	0,00
7 . 1 . 1	Pajak Daerah-LO	0,00	0,00	0,00	0,00
7 . 1 . 2	Retribusi Daerah-LO	0,00	0,00	0,00	0,00
7 . 1 . 3	Hasil Pengelolaan Kekayaan Daerah yang Dipisahkan-LO	0,00	0,00	0,00	0,00
7 . 1 . 4	Lain-lain PAD yang Sah-LO	0,00	0,00	0,00	0,00
7 . 2	**PENDAPATAN TRANSFER-LO**	0,00	0,00	0,00	0,00
7 . 2 . 1	Pendapatan Transfer Pemerintah Pusat-LO	0,00	0,00	0,00	0,00
7 . 2 . 2	Pendapatan Transfer Antar Daerah-LO	0,00	0,00	0,00	0,00
7 . 3	**LAIN-LAIN PENDAPATAN DAERAH YANG SAH- LO**	0,00	0,00	0,00	0,00
7 . 3 . 1	Pendapatan Hibah-LO	0,00	0,00	0,00	0,00
7 . 3 . 2	Dana Darurat-LO	0,00	0,00	0,00	0,00
7 . 3 . 3	Lain-lain Pendapatan Sesuai dengan Ketentuan Peraturan Perundang-Undangan-LO	0,00	0,00	0,00	0,00
8	**BEBAN**	13.198.390.758,00	10.708.389.451,00	2.490.001.307,00	23,25
8 . 1 . 1	Beban Pegawai	6.103.544.126,00	6.992.378.558,00	(888.834.432,00)	(12,71)
8 . 1 . 2	Beban Barang dan Jasa	6.025.480.155,00	3.091.070.729,00	2.934.409.426,00	94,93
8 . 1 . 3	Beban Bunga	0,00	0,00	0,00	0,00
8 . 1 . 4	Beban Subsidi	0,00	0,00	0,00	0,00
8 . 1 . 5	Beban Hibah	0,00	0,00	0,00	0,00
8 . 1 . 6	Beban Bantuan Sosial	0,00	0,00	0,00	0,00
8 . 1 . 7	Beban Penyisihan Piutang	0,00	0,00	0,00	0,00
8 . 1 . 8	Beban Lain-lain	0,00	0,00	0,00	0,00
8 . 2 . 1	Beban Penyusutan Peralatan dan Mesin	507.442.863,00	544.720.958,00	(37.278.095,00)	(6,84)
8 . 2 . 2	Beban Penyusutan Gedung dan Bangunan	549.199.297,00	65.367.918,00	483.831.379,00	740,17
8 . 2 . 3	Beban Penyusutan Jalan, Jaringan dan Irigasi	758.880,00	11.641.880,00	(10.883.000,00)	(93,48)
8 . 2 . 4	Beban Penyusutan Aset Tetap Lainnya	4.534.500,00	3.209.408,00	1.325.092,00	41,29
8 . 2 . 5	Beban Penyusutan Aset Lainnya	7.430.937,00	0,00	7.430.937,00	0,00
8 . 2 . 6	Beban Amortisasi Aset Tidak Berwujud	0,00	0,00	0,00	0,00
8 . 3 . 1	Beban Bagi Hasil	0,00	0,00	0,00	0,00

Printed By SimDa

Urusan Pemerintahan : 2 Urusan Wajib Bukan Pelayanan Dasar
Bidang Pemerintahan : 2 . 05 Lingkungan Hidup
Unit Organisasi : 2 . 05 . 01 Dinas Lingkungan Hidup Provinsi Sulawesi Tengah

NO. URUT	URAIAN	SALDO 2021	SALDO 2020	KENAIKAN/ (PENURUNAN)	(%)
8 . 3 . 2	Beban Bantuan Keuangan	0,00	0,00	0,00	0,00
	SURPLUS/DEFISIT DARI OPERASI	(13.198.390.758,00)	(10.708.389.451,00)	(2.490.001.307,00)	23,25
	KEGIATAN NON OPERASIONAL				
7 . 4 . 1	Surplus Penjualan/Pertukaran/Pelepasan Aset Non Lancar-LO	0,00	0,00	0,00	0,00
7 . 4 . 2	Surplus Penyelesaian Kewajiban Jangka Panjang-LO	0,00	0,00	0,00	0,00
8 . 5 . 1	Defisit Penjualan/Pertukaran/Pelepasan Aset Non Lancar-LO	0,00	0,00	0,00	0,00
8 . 5 . 2	Defisit Penyelesaian Kewajiban Jangka Panjang-LO	0,00	0,00	0,00	0,00
	SURPLUS/DEFISIT DARI KEGIATAN NON OPERASIONAL	0,00	0,00	0,00	0,00
	SURPLUS/DEFISIT SEBELUM POS LUAR BIASA	(13.198.390.758,00)	(10.708.389.451,00)	(2.490.001.307,00)	23,25
	POS LUAR BIASA				
8 . 4 . 1	Beban Tak Terduga	0,00	0,00	0,00	0,00
	SURPLUS/DEFISIT DARI POS LUAR BIASA	0,00	0,00	0,00	0,00
	SURPLUS/DEFISIT-LO	(13.198.390.758,00)	(10.708.389.451,00)	(2.490.001.307,00)	23,25

Printed By SimDa

PEMERINTAH PROVINSI SULAWESI TENGAH

LAPORAN PERUBAHAN EKUITAS

UNTUK PERIODE YANG BERAKHIR SAMPAI DENGAN 31 DESEMBER 2021 DAN 2020

(Dalam Rupiah)

Urusan Pemerintahan	: 2 . 05	Lingkungan Hidup
Unit Organisasi	: 2 . 05 . 01	Dinas Lingkungan Hidup Provinsi Sulawesi Tengah

URAIAN	2021	2020
EKUITAS AWAL	14.967.755.502,00	10.567.737.119,00
SURPLUS/DEFISIT-LO	(13.198.390.758,00)	(10.708.389.451,00)
DAMPAK KUMULATIF PERUBAHAN KEBIJAKAN/KESALAHAN MENDASAR:		
Koreksi Nilai Persediaan	0,00	0,00
Selisih Revaluasi Aset Tetap	0,00	0,00
Koreksi Ekuitas Lainnya	(941.886.392,00)	4.257.293.047,00
KEWAJIBAN UNTUK DIKONSOLIDASIKAN	12.719.876.131,00	10.851.114.787,00
EKUITAS AKHIR	13.547.354.483,00	14.967.755.502,00



2.06.01

DINAS KEPENDUDUKAN DAN PENCATATAN SIPIL DAERAH

NERACA

PEMERINTAH PROVINSI SULAWESI TENGAH

Per 31 December 2021 dan 2020

(Dalam Rupiah)

Urusan Pemerintahan	: 2 . 06	Urusan Wajib Bukan Pelayanan Dasar Administrasi Kependudukan dan Capil
Unit Organisasi	: 2 . 06 . 01	Dinas Kependudukan dan Pencatatan Sipil Provinsi Sulawesi Tengah

URAIAN	2021	2020
ASET		
ASET LANCAR		
Kas di Bendahara Penerimaan	0,00	0,00
Kas di Bendahara Pengeluaran	0,00	0,00
Kas di BLUD	0,00	0,00
Kas Dana BOS	0,00	0,00
Kas Dana Kapitasi pada FKTP	0,00	0,00
Kas Lainnya	0,00	0,00
Setara Kas	0,00	0,00
Investasi Jangka Pendek	0,00	0,00
Piutang Pajak Daerah	0,00	0,00
Piutang Retribusi Daerah	0,00	0,00
Piutang Hasil Pengelolaan Kekayaan Daerah yang Dipisahkan	0,00	0,00
Piutang Lain-lain PAD yang Sah	0,00	0,00
Piutang Transfer Pemerintah Pusat	0,00	0,00
Piutang Transfer Antar Daerah	0,00	0,00
Piutang Lainnya	0,00	0,00
Penyisihan Piutang	0,00	0,00
Beban Dibayar Dimuka	0,00	0,00
Persediaan	948.500,00	1.653.000,00
JUMLAH ASET LANCAR	948.500,00	1.653.000,00
INVESTASI JANGKA PANJANG		
Investasi Jangka Panjang Non Permanen		
Investasi kepada Badan Usaha Milik Negara	0,00	0,00
Investasi kepada Badan Usaha Milik Daerah	0,00	0,00
Investasi dalam Obligasi	0,00	0,00
Investasi dalam Proyek Pembangunan	0,00	0,00
Dana Bergulir	0,00	0,00
Deposito Jangka Panjang	0,00	0,00
Investasi Non Permanen Lainnya	0,00	0,00
Investasi Permanen Lainnya	0,00	0,00
JUMLAH Investasi Jangka Panjang Non Permanen	0,00	0,00
Investasi Jangka Panjang Permanen		
Penyertaan Modal	0,00	0,00
Investasi-Pemberian Pinjaman Daerah	0,00	0,00
JUMLAH Investasi Jangka Panjang Permanen	0,00	0,00
JUMLAH INVESTASI JANGKA PANJANG	0,00	0,00
ASET TETAP		
Tanah	0,00	0,00
Peralatan dan Mesin	4.098.271.660,00	4.085.454.100,00
Gedung dan Bangunan	2.001.310.503,08	2.092.731.576,00
Jalan, Jaringan, dan Irigasi	279.589.400,00	133.314.000,00
Aset Tetap Lainnya	0,00	0,00
Konstruksi Dalam Pengerjaan	0,00	0,00
Akumulasi Penyusutan	(3.271.545.284,00)	(2.986.193.662,00)
JUMLAH ASET TETAP	3.107.626.279,08	3.325.306.014,00
DANA CADANGAN		
Dana Cadangan	0,00	0,00
JUMLAH DANA CADANGAN	0,00	0,00
ASET LAINNYA		
Tagihan Jangka Panjang	0,00	0,00
Kemitraan dengan Pihak Ketiga	0,00	0,00
Aset Tidak Berwujud	205.830.000,00	205.830.000,00
Aset Lain-lain	433.452.115,00	516.807.500,00
Akumulasi Amortisasi Aset Tidak Berwujud	(70.553.917,00)	(49.970.917,00)
Akumulasi Penyusutan Aset Lainnya	(355.069.423,00)	(464.931.816,00)
JUMLAH ASET LAINNYA	213.658.775,00	207.734.767,00
JUMLAH ASET	**3.322.233.554,08**	**3.534.693.781,00**

Printed By SimDa

Urusan Pemerintahan	: 2 . 06	Urusan Wajib Bukan Pelayanan Dasar Administrasi Kependudukan dan Capil
Unit Organisasi	: 2 . 06 . 01	Dinas Kependudukan dan Pencatatan Sipil Provinsi Sulawesi Tengah

URAIAN	2021	2020
KEWAJIBAN		
KEWAJIBAN JANGKA PENDEK		
Utang Perhitungan Pihak Ketiga (PFK)	0,00	0,00
Utang Bunga	0,00	0,00
Utang Pinjaman Jangka Pendek	0,00	0,00
Bagian Lancar Utang Jangka Panjang	0,00	0,00
Pendapatan Diterima Dimuka	0,00	0,00
Utang Belanja	9.483.362,00	8.969.049,00
Utang Jangka Pendek Lainnya	0,00	0,00
JUMLAH KEWAJIBAN JANGKA PENDEK	9.483.362,00	8.969.049,00
KEWAJIBAN JANGKA PANJANG		
Utang kepada Pemerintah Pusat	0,00	0,00
Utang kepada Lembaga Keuangan Bank (LKB)	0,00	0,00
Utang kepada Lembaga Keuangan Bukan Bank	0,00	0,00
Utang kepada Masyarakat	0,00	0,00
JUMLAH KEWAJIBAN JANGKA PANJANG	0,00	0,00
JUMLAH KEWAJIBAN	**9.483.362,00**	**8.969.049,00**
EKUITAS		
EKUITAS	3.312.750.192,08	3.525.724.732,00
JUMLAH KEWAJIBAN DAN EKUITAS DANA	**3.322.233.554,08**	**3.534.693.781,00**

PEMERINTAH PROVINSI SULAWESI TENGAH

LAPORAN OPERASIONAL

UNTUK TAHUN YANG BERAKHIR SAMPAI DENGAN 31 DECEMBER 2021 DAN 2020

Urusan Pemerintahan : 2 Urusan Wajib Bukan Pelayanan Dasar
Bidang Pemerintahan : 2 . 06 Administrasi Kependudukan dan Capil
Unit Organisasi : 2 . 06 . 01 Dinas Kependudukan dan Pencatatan Sipil Provinsi Sulawesi Tengah

NO. URUT	URAIAN	SALDO 2021	SALDO 2020	KENAIKAN/ (PENURUNAN)	(%)
	KEGIATAN OPERASIONAL				
7	**PENDAPATAN - LO**	1.173.381.000,00	0,00	1.173.381.000,00	0,00
7 . 1	**PENDAPATAN ASLI DAERAH (PAD)-LO**	0,00	0,00	0,00	0,00
7 . 1 . 1	Pajak Daerah-LO	0,00	0,00	0,00	0,00
7 . 1 . 2	Retribusi Daerah-LO	0,00	0,00	0,00	0,00
7 . 1 . 3	Hasil Pengelolaan Kekayaan Daerah yang Dipisahkan-LO	0,00	0,00	0,00	0,00
7 . 1 . 4	Lain-lain PAD yang Sah-LO	0,00	0,00	0,00	0,00
7 . 2	**PENDAPATAN TRANSFER-LO**	0,00	0,00	0,00	0,00
7 . 2 . 1	Pendapatan Transfer Pemerintah Pusat-LO	0,00	0,00	0,00	0,00
7 . 2 . 2	Pendapatan Transfer Antar Daerah-LO	0,00	0,00	0,00	0,00
7 . 3	**LAIN-LAIN PENDAPATAN DAERAH YANG SAH- LO**	1.173.381.000,00	0,00	1.173.381.000,00	0,00
7 . 3 . 1	Pendapatan Hibah-LO	1.173.381.000,00	0,00	1.173.381.000,00	0,00
7 . 3 . 2	Dana Darurat-LO	0,00	0,00	0,00	0,00
7 . 3 . 3	Lain-lain Pendapatan Sesuai dengan Ketentuan Peraturan Perundang-Undangan-LO	0,00	0,00	0,00	0,00
8	**BEBAN**	10.728.884.505,00	9.113.055.380,56	1.615.829.124,44	17,73
8 . 1 . 1	Beban Pegawai	4.159.284.865,00	5.547.922.693,00	(1.388.637.828,00)	(25,03)
8 . 1 . 2	Beban Barang dan Jasa	5.896.588.968,00	2.938.239.429,56	2.958.349.538,44	100,68
8 . 1 . 3	Beban Bunga	0,00	0,00	0,00	0,00
8 . 1 . 4	Beban Subsidi	0,00	0,00	0,00	0,00
8 . 1 . 5	Beban Hibah	0,00	0,00	0,00	0,00
8 . 1 . 6	Beban Bantuan Sosial	0,00	0,00	0,00	0,00
8 . 1 . 7	Beban Penyisihan Piutang	0,00	0,00	0,00	0,00
8 . 1 . 8	Beban Lain-lain	1.200.000,00	0,00	1.200.000,00	0,00
8 . 2 . 1	Beban Penyusutan Peralatan dan Mesin	576.460.206,00	554.334.142,00	22.126.064,00	3,99
8 . 2 . 2	Beban Penyusutan Gedung dan Bangunan	38.329.077,00	32.687.683,00	5.641.394,00	17,26
8 . 2 . 3	Beban Penyusutan Jalan, Jaringan dan Irigasi	6.693.134,00	4.572.100,00	2.121.034,00	46,39
8 . 2 . 4	Beban Penyusutan Aset Tetap Lainnya	0,00	0,00	0,00	0,00
8 . 2 . 5	Beban Penyusutan Aset Lainnya	29.745.255,00	0,00	29.745.255,00	0,00
8 . 2 . 6	Beban Amortisasi Aset Tidak Berwujud	20.583.000,00	35.299.333,00	(14.716.333,00)	(41,69)
8 . 3 . 1	Beban Bagi Hasil	0,00	0,00	0,00	0,00

Printed By SimDa

Urusan Pemerintahan : 2 Urusan Wajib Bukan Pelayanan Dasar
Bidang Pemerintahan : 2 . 06 Administrasi Kependudukan dan Capil
Unit Organisasi : 2 . 06 . 01 Dinas Kependudukan dan Pencatatan Sipil Provinsi Sulawesi Tengah

NO. URUT	URAIAN	SALDO 2021	SALDO 2020	KENAIKAN/ (PENURUNAN)	(%)
8 . 3 . 2	Beban Bantuan Keuangan	0,00	0,00	0,00	0,00
	SURPLUS/DEFISIT DARI OPERASI	(9.555.503.505,00)	(9.113.055.380,56)	(442.448.124,44)	4,86
	KEGIATAN NON OPERASIONAL				
7 . 4 . 1	Surplus Penjualan/Pertukaran/Pelepasan Aset Non Lancar-LO	0,00	0,00	0,00	0,00
7 . 4 . 2	Surplus Penyelesaian Kewajiban Jangka Panjang-LO	0,00	0,00	0,00	0,00
8 . 5 . 1	Defisit Penjualan/Pertukaran/Pelepasan Aset Non Lancar-LO	0,00	184.460.567,00	(184.460.567,00)	(100,00)
8 . 5 . 2	Defisit Penyelesaian Kewajiban Jangka Panjang-LO	0,00	0,00	0,00	0,00
	SURPLUS/DEFISIT DARI KEGIATAN NON OPERASIONAL	0,00	(184.460.567,00)	184.460.567,00	(100,00)
	SURPLUS/DEFISIT SEBELUM POS LUAR BIASA	(9.555.503.505,00)	(9.297.515.947,56)	(257.987.557,44)	2,77
	POS LUAR BIASA				
8 . 4 . 1	Beban Tak Terduga	0,00	0,00	0,00	0,00
	SURPLUS/DEFISIT DARI POS LUAR BIASA	0,00	0,00	0,00	0,00
	SURPLUS/DEFISIT-LO	(9.555.503.505,00)	(9.297.515.947,56)	(257.987.557,44)	2,77

PEMERINTAH PROVINSI SULAWESI TENGAH

LAPORAN PERUBAHAN EKUITAS

UNTUK PERIODE YANG BERAKHIR SAMPAI DENGAN 31 DESEMBER 2021 DAN 2020

(Dalam Rupiah)

Urusan Pemerintahan	: 2 . 06	Administrasi Kependudukan dan Capil
Unit Organisasi	: 2 . 06 . 01	Dinas Kependudukan dan Pencatatan Sipil Provinsi Sulawesi Tengah

URAIAN	2021	2020
EKUITAS AWAL	3.525.724.732,00	3.466.613.309,33
SURPLUS/DEFISIT-LO	(9.555.503.505,00)	(9.297.515.947,56)
DAMPAK KUMULATIF PERUBAHAN KEBIJAKAN/KESALAHAN MENDASAR:		
Koreksi Nilai Persediaan	0,00	0,00
Selisih Revaluasi Aset Tetap	0,00	0,00
Koreksi Ekuitas Lainnya	(46.269.129,92)	219.867.802,23
KEWAJIBAN UNTUK DIKONSOLIDASIKAN	9.388.798.095,00	9.136.759.568,00
EKUITAS AKHIR	3.312.750.192,08	3.525.724.732,00



2.07.01

DINAS PEMBERDAYAAN MASYARAKAT DESA

NERACA
PEMERINTAH PROVINSI SULAWESI TENGAH
Per 31 December 2021 dan 2020

(Dalam Rupiah)

Urusan Pemerintahan	: 2.07	Urusan Wajib Bukan Pelayanan Dasar Pemberdayaan Masyarakat Desa
Unit Organisasi	: 2.07.01	Dinas Pemberdayaan Masyarakat dan Desa Provinsi Sulawesi Tengah

URAIAN	2021	2020
ASET		
ASET LANCAR		
Kas di Bendahara Penerimaan	0,00	0,00
Kas di Bendahara Pengeluaran	0,00	0,00
Kas di BLUD	0,00	0,00
Kas Dana BOS	0,00	0,00
Kas Dana Kapitasi pada FKTP	0,00	0,00
Kas Lainnya	0,00	0,00
Setara Kas	0,00	0,00
Investasi Jangka Pendek	0,00	0,00
Piutang Pajak Daerah	0,00	0,00
Piutang Retribusi Daerah	0,00	0,00
Piutang Hasil Pengelolaan Kekayaan Daerah yang Dipisahkan	0,00	0,00
Piutang Lain-lain PAD yang Sah	0,00	0,00
Piutang Transfer Pemerintah Pusat	0,00	0,00
Piutang Transfer Antar Daerah	0,00	0,00
Piutang Lainnya	0,00	0,00
Penyisihan Piutang	0,00	0,00
Beban Dibayar Dimuka	0,00	0,00
Persediaan	8.987.350,00	902.800,00
JUMLAH ASET LANCAR	8.987.350,00	902.800,00
INVESTASI JANGKA PANJANG		
Investasi Jangka Panjang Non Permanen		
Investasi kepada Badan Usaha Milik Negara	0,00	0,00
Investasi kepada Badan Usaha Milik Daerah	0,00	0,00
Investasi dalam Obligasi	0,00	0,00
Investasi dalam Proyek Pembangunan	0,00	0,00
Dana Bergulir	0,00	0,00
Deposito Jangka Panjang	0,00	0,00
Investasi Non Permanen Lainnya	0,00	0,00
Investasi Permanen Lainnya	0,00	0,00
JUMLAH Investasi Jangka Panjang Non Permanen	0,00	0,00
Investasi Jangka Panjang Permanen		
Penyertaan Modal	0,00	0,00
Investasi-Pemberian Pinjaman Daerah	0,00	0,00
JUMLAH Investasi Jangka Panjang Permanen	0,00	0,00
JUMLAH INVESTASI JANGKA PANJANG	0,00	0,00
ASET TETAP		
Tanah	2.383.430.000,00	2.383.430.000,00
Peralatan dan Mesin	6.029.153.808,00	5.747.545.748,00
Gedung dan Bangunan	3.927.792.400,00	3.776.482.400,00
Jalan, Jaringan, dan Irigasi	376.624.000,00	291.390.000,00
Aset Tetap Lainnya	169.145.000,00	169.145.000,00
Konstruksi Dalam Pengerjaan	0,00	0,00
Akumulasi Penyusutan	(5.214.915.990,00)	(5.057.887.712,00)
JUMLAH ASET TETAP	7.671.229.218,00	7.310.105.436,00
DANA CADANGAN		
Dana Cadangan	0,00	0,00
JUMLAH DANA CADANGAN	0,00	0,00
ASET LAINNYA		
Tagihan Jangka Panjang	0,00	0,00
Kemitraan dengan Pihak Ketiga	0,00	0,00
Aset Tidak Berwujud	0,00	0,00
Aset Lain-lain	1.679.066.290,00	1.055.974.037,00
Akumulasi Amortisasi Aset Tidak Berwujud	0,00	0,00
Akumulasi Penyusutan Aset Lainnya	(1.394.074.276,00)	(955.479.281,00)
JUMLAH ASET LAINNYA	284.992.014,00	100.494.756,00
JUMLAH ASET	**7.965.208.582,00**	**7.411.502.992,00**

Printed By Sim08

Urusan Pemerintahan	: 2.07	Urusan Wajib Bukan Pelayanan Dasar Pemberdayaan Masyarakat Desa
Unit Organisasi	: 2.07.01	Dinas Pemberdayaan Masyarakat dan Desa Provinsi Sulawesi Tengah

URAIAN	2021	2020
KEWAJIBAN		
KEWAJIBAN JANGKA PENDEK		
Utang Perhitungan Pihak Ketiga (PFK)	0,00	0,00
Utang Bunga	0,00	0,00
Utang Pinjaman Jangka Pendek	0,00	0,00
Bagian Lancar Utang Jangka Panjang	0,00	0,00
Pendapatan Diterima Dimuka	0,00	0,00
Utang Belanja	0,00	0,00
Utang Jangka Pendek Lainnya	0,00	0,00
JUMLAH KEWAJIBAN JANGKA PENDEK	0,00	0,00
KEWAJIBAN JANGKA PANJANG		
Utang kepada Pemerintah Pusat	0,00	0,00
Utang kepada Lembaga Keuangan Bank (LKB)	0,00	0,00
Utang kepada Lembaga Keuangan Bukan Bank	0,00	0,00
Utang kepada Masyarakat	0,00	0,00
JUMLAH KEWAJIBAN JANGKA PANJANG	0,00	0,00
JUMLAH KEWAJIBAN	**0,00**	**0,00**
EKUITAS		
EKUITAS	7.965.208.582,00	7.411.502.992,00
JUMLAH KEWAJIBAN DAN EKUITAS DANA	**7.965.208.582,00**	**7.411.502.992,00**

PEMERINTAH PROVINSI SULAWESI TENGAH

LAPORAN OPERASIONAL

UNTUK TAHUN YANG BERAKHIR SAMPAI DENGAN 31 DECEMBER 2021 DAN 2020

Urusan Pemerintahan : 2 Urusan Wajib Bukan Pelayanan Dasar
Bidang Pemerintahan : 2 . 07 Pemberdayaan Masyarakat Desa
Unit Organisasi : 2 . 07 . 01 Dinas Pemberdayaan Masyarakat dan Desa Provinsi Sulawesi Tengah

NO. URUT	URAIAN	SALDO 2021	SALDO 2020	KENAIKAN/ (PENURUNAN)	(%)
	KEGIATAN OPERASIONAL				
7	**PENDAPATAN - LO**	0,00	0,00	0,00	0,00
7 . 1	**PENDAPATAN ASLI DAERAH (PAD)-LO**	0,00	0,00	0,00	0,00
7 . 1 . 1	Pajak Daerah-LO	0,00	0,00	0,00	0,00
7 . 1 . 2	Retribusi Daerah-LO	0,00	0,00	0,00	0,00
7 . 1 . 3	Hasil Pengelolaan Kekayaan Daerah yang Dipisahkan-LO	0,00	0,00	0,00	0,00
7 . 1 . 4	Lain-lain PAD yang Sah-LO	0,00	0,00	0,00	0,00
7 . 2	**PENDAPATAN TRANSFER-LO**	0,00	0,00	0,00	0,00
7 . 2 . 1	Pendapatan Transfer Pemerintah Pusat-LO	0,00	0,00	0,00	0,00
7 . 2 . 2	Pendapatan Transfer Antar Daerah-LO	0,00	0,00	0,00	0,00
7 . 3	**LAIN-LAIN PENDAPATAN DAERAH YANG SAH- LO**	0,00	0,00	0,00	0,00
7 . 3 . 1	Pendapatan Hibah-LO	0,00	0,00	0,00	0,00
7 . 3 . 2	Dana Darurat-LO	0,00	0,00	0,00	0,00
7 . 3 . 3	Lain-lain Pendapatan Sesuai dengan Ketentuan Peraturan Perundang-Undangan-LO	0,00	0,00	0,00	0,00
8	**BEBAN**	17.070.082.156,00	15.252.448.065,00	1.817.634.091,00	11,92
8 . 1 . 1	Beban Pegawai	6.996.242.250,00	8.137.913.132,00	(1.141.670.882,00)	(14,03)
8 . 1 . 2	Beban Barang dan Jasa	9.351.511.447,00	6.392.521.093,00	2.958.990.354,00	46,29
8 . 1 . 3	Beban Bunga	0,00	0,00	0,00	0,00
8 . 1 . 4	Beban Subsidi	0,00	0,00	0,00	0,00
8 . 1 . 5	Beban Hibah	0,00	0,00	0,00	0,00
8 . 1 . 6	Beban Bantuan Sosial	0,00	0,00	0,00	0,00
8 . 1 . 7	Beban Penyisihan Piutang	0,00	0,00	0,00	0,00
8 . 1 . 8	Beban Lain-lain	22.642.450,00	0,00	22.642.450,00	0,00
8 . 2 . 1	Beban Penyusutan Peralatan dan Mesin	607.430.495,00	661.748.137,00	(54.317.642,00)	(8,21)
8 . 2 . 2	Beban Penyusutan Gedung dan Bangunan	60.130.763,00	51.571.410,00	8.559.353,00	16,60
8 . 2 . 3	Beban Penyusutan Jalan, Jaringan dan Irigasi	9.101.101,00	7.284.751,00	1.816.350,00	24,93
8 . 2 . 4	Beban Penyusutan Aset Tetap Lainnya	3.382.900,00	1.409.542,00	1.973.358,00	140,00
8 . 2 . 5	Beban Penyusutan Aset Lainnya	19.640.750,00	0,00	19.640.750,00	0,00
8 . 2 . 6	Beban Amortisasi Aset Tidak Berwujud	0,00	0,00	0,00	0,00
8 . 3 . 1	Beban Bagi Hasil	0,00	0,00	0,00	0,00

Printed By SiapDG

Urusan Pemerintahan : 2 Urusan Wajib Bukan Pelayanan Dasar
Bidang Pemerintahan : 2 . 07 Pemberdayaan Masyarakat Desa
Unit Organisasi : 2 . 07 . 01 Dinas Pemberdayaan Masyarakat dan Desa Provinsi Sulawesi Tengah

NO. URUT	URAIAN	SALDO 2021	SALDO 2020	KENAIKAN/ (PENURUNAN)	(%)
8 . 3 . 2	Beban Bantuan Keuangan	0,00	0,00	0,00	0,00
	SURPLUS/DEFISIT DARI OPERASI	(17.070.082.156,00)	(15.252.448.065,00)	(1.817.634.091,00)	11,92
	KEGIATAN NON OPERASIONAL				
7 . 4 . 1	Surplus Penjualan/Pertukaran/Pelepasan Aset Non Lancar-LO	0,00	0,00	0,00	0,00
7 . 4 . 2	Surplus Penyelesaian Kewajiban Jangka Panjang-LO	0,00	0,00	0,00	0,00
8 . 5 . 1	Defisit Penjualan/Pertukaran/Pelepasan Aset Non Lancar-LO	0,00	0,00	0,00	0,00
8 . 5 . 2	Defisit Penyelesaian Kewajiban Jangka Panjang-LO	0,00	0,00	0,00	0,00
	SURPLUS/DEFISIT DARI KEGIATAN NON OPERASIONAL	0,00	0,00	0,00	0,00
	SURPLUS/DEFISIT SEBELUM POS LUAR BIASA	(17.070.082.156,00)	(15.252.448.065,00)	(1.817.634.091,00)	11,92
	POS LUAR BIASA				
8 . 4 . 1	Beban Tak Terduga	0,00	0,00	0,00	0,00
	SURPLUS/DEFISIT DARI POS LUAR BIASA	0,00	0,00	0,00	0,00
	SURPLUS/DEFISIT-LO	(17.070.082.156,00)	(15.252.448.065,00)	(1.817.634.091,00)	11,92

PEMERINTAH PROVINSI SULAWESI TENGAH

LAPORAN PERUBAHAN EKUITAS

UNTUK PERIODE YANG BERAKHIR SAMPAI DENGAN 31 DESEMBER 2021 DAN 2020

(Dalam Rupiah)

Urusan Pemerintahan	: 2 . 07	Pemberdayaan Masyarakat Desa
Unit Organisasi	: 2 . 07 . 01	Dinas Pemberdayaan Masyarakat dan Desa Provinsi Sulawesi Tengah

URAIAN	2021	2020
EKUITAS AWAL	7.411.502.992,00	7.232.777.944,00
SURPLUS/DEFISIT-LO	(17.070.082.156,00)	(15.252.448.065,00)
DAMPAK KUMULATIF PERUBAHAN KEBIJAKAN/KESALAHAN MENDASAR:		
Koreksi Nilai Persediaan	0,00	0,00
Selisih Revaluasi Aset Tetap	0,00	0,00
Koreksi Ekuitas Lainnya	120.896.736,00	126.846.898,00
KEWAJIBAN UNTUK DIKONSOLIDASIKAN	17.502.891.010,00	15.304.326.215,00
EKUITAS AKHIR	7.965.208.582,00	7.411.502.992,00



2.08.01

DINAS PENGENDALIAN PENDUDUK DAN KELUARGA BERENCANA

NERACA

PEMERINTAH PROVINSI SULAWESI TENGAH

Per 31 December 2021 dan 2020

(Dalam Rupiah)

Urusan Pemerintahan	: 2 . 08	Urusan Wajib Bukan Pelayanan Dasar Pengendalian Penduduk dan Keluarga Berencana
Unit Organisasi	: 2 . 08 . 01	Dinas Pengendalian Penduduk dan Keluarga Berencana Provinsi Sulawesi Tengah

URAIAN	2021	2020
ASET		
ASET LANCAR		
Kas di Bendahara Penerimaan	0,00	0,00
Kas di Bendahara Pengeluaran	0,00	0,00
Kas di BLUD	0,00	0,00
Kas Dana BOS	0,00	0,00
Kas Dana Kapitasi pada FKTP	0,00	0,00
Kas Lainnya	0,00	0,00
Setara Kas	0,00	0,00
Investasi Jangka Pendek	0,00	0,00
Piutang Pajak Daerah	0,00	0,00
Piutang Retribusi Daerah	0,00	0,00
Piutang Hasil Pengelolaan Kekayaan Daerah yang Dipisahkan	0,00	0,00
Piutang Lain-lain PAD yang Sah	0,00	0,00
Piutang Transfer Pemerintah Pusat	0,00	0,00
Piutang Transfer Antar Daerah	0,00	0,00
Piutang Lainnya	0,00	0,00
Penyisihan Piutang	0,00	0,00
Beban Dibayar Dimuka	0,00	0,00
Persediaan	40.983.380,00	916.250,00
JUMLAH ASET LANCAR	40.983.380,00	916.250,00
INVESTASI JANGKA PANJANG		
Investasi Jangka Panjang Non Permanen		
Investasi kepada Badan Usaha Milik Negara	0,00	0,00
Investasi kepada Badan Usaha Milik Daerah	0,00	0,00
Investasi dalam Obligasi	0,00	0,00
Investasi dalam Proyek Pembangunan	0,00	0,00
Dana Bergulir	0,00	0,00
Deposito Jangka Panjang	0,00	0,00
Investasi Non Permanen Lainnya	0,00	0,00
Investasi Permanen Lainnya	0,00	0,00
JUMLAH Investasi Jangka Panjang Non Permanen	0,00	0,00
Investasi Jangka Panjang Permanen		
Penyertaan Modal	0,00	0,00
Investasi-Pemberian Pinjaman Daerah	0,00	0,00
JUMLAH Investasi Jangka Panjang Permanen	0,00	0,00
JUMLAH INVESTASI JANGKA PANJANG	0,00	0,00
ASET TETAP		
Tanah	7.660.900.000,00	7.660.900.000,00
Peralatan dan Mesin	3.271.704.233,00	3.084.198.233,00
Gedung dan Bangunan	7.622.173.321,00	7.060.329.221,00
Jalan, Jaringan, dan Irigasi	150.300.000,00	0,00
Aset Tetap Lainnya	136.012.000,00	151.537.000,00
Konstruksi Dalam Pengerjaan	0,00	0,00
Akumulasi Penyusutan	(2.455.810.587,00)	(1.842.414.811,00)
JUMLAH ASET TETAP	16.385.278.967,00	16.114.549.643,00
DANA CADANGAN		
Dana Cadangan	0,00	0,00
JUMLAH DANA CADANGAN	0,00	0,00
ASET LAINNYA		
Tagihan Jangka Panjang	0,00	0,00
Kemitraan dengan Pihak Ketiga	0,00	0,00
Aset Tidak Berwujud	0,00	0,00
Aset Lain-lain	126.080.100,00	290.066.744,00
Akumulasi Amortisasi Aset Tidak Berwujud	0,00	0,00
Akumulasi Penyusutan Aset Lainnya	(81.760.077,00)	(147.631.021,00)
JUMLAH ASET LAINNYA	44.320.023,00	142.435.723,00
JUMLAH ASET	**16.470.582.370,00**	**16.257.901.616,00**

Urusan Pemerintahan	: 2.08	Urusan Wajib Bukan Pelayanan Dasar Pengendalian Penduduk dan Keluarga Berencana
Unit Organisasi	: 2.08.01	Dinas Pengendalian Penduduk dan Keluarga Berencana Provinsi Sulawesi Tengah

URAIAN	2021	2020
KEWAJIBAN		
KEWAJIBAN JANGKA PENDEK		
Utang Perhitungan Pihak Ketiga (PFK)	0,00	0,00
Utang Bunga	0,00	0,00
Utang Pinjaman Jangka Pendek	0,00	0,00
Bagian Lancar Utang Jangka Panjang	0,00	0,00
Pendapatan Diterima Dimuka	0,00	0,00
Utang Belanja	0,00	0,00
Utang Jangka Pendek Lainnya	0,00	0,00
JUMLAH KEWAJIBAN JANGKA PENDEK	0,00	0,00
KEWAJIBAN JANGKA PANJANG		
Utang kepada Pemerintah Pusat	0,00	0,00
Utang kepada Lembaga Keuangan Bank (LKB)	0,00	0,00
Utang kepada Lembaga Keuangan Bukan Bank	0,00	0,00
Utang kepada Masyarakat	0,00	0,00
JUMLAH KEWAJIBAN JANGKA PANJANG	0,00	0,00
JUMLAH KEWAJIBAN	**0,00**	**0,00**
EKUITAS		
EKUITAS	16.470.582.370,00	16.257.901.616,00
JUMLAH KEWAJIBAN DAN EKUITAS DANA	**16.470.582.370,00**	**16.257.901.616,00**

PEMERINTAH PROVINSI SULAWESI TENGAH

LAPORAN OPERASIONAL

UNTUK TAHUN YANG BERAKHIR SAMPAI DENGAN 31 DECEMBER 2021 DAN 2020

Urusan Pemerintahan : 2 Urusan Wajib Bukan Pelayanan Dasar
Bidang Pemerintahan : 2 . 08 Pengendalian Penduduk dan Keluarga Berencana
Unit Organisasi : 2 . 08 . 01 Dinas Pengendalian Penduduk dan Keluarga Berencana Provinsi Sulawesi Tengah

NO. URUT	URAIAN	SALDO 2021	SALDO 2020	KENAIKAN/ (PENURUNAN)	(%)
	KEGIATAN OPERASIONAL				
7	**PENDAPATAN - LO**	0,00	0,00	0,00	0,00
7 . 1	**PENDAPATAN ASLI DAERAH (PAD)-LO**	0,00	0,00	0,00	0,00
7 . 1 . 1	Pajak Daerah-LO	0,00	0,00	0,00	0,00
7 . 1 . 2	Retribusi Daerah-LO	0,00	0,00	0,00	0,00
7 . 1 . 3	Hasil Pengelolaan Kekayaan Daerah yang Dipisahkan-LO	0,00	0,00	0,00	0,00
7 . 1 . 4	Lain-lain PAD yang Sah-LO	0,00	0,00	0,00	0,00
7 . 2	**PENDAPATAN TRANSFER-LO**	0,00	0,00	0,00	0,00
7 . 2 . 1	Pendapatan Transfer Pemerintah Pusat-LO	0,00	0,00	0,00	0,00
7 . 2 . 2	Pendapatan Transfer Antar Daerah-LO	0,00	0,00	0,00	0,00
7 . 3	**LAIN-LAIN PENDAPATAN DAERAH YANG SAH- LO**	0,00	0,00	0,00	0,00
7 . 3 . 1	Pendapatan Hibah-LO	0,00	0,00	0,00	0,00
7 . 3 . 2	Dana Darurat-LO	0,00	0,00	0,00	0,00
7 . 3 . 3	Lain-lain Pendapatan Sesuai dengan Ketentuan Peraturan Perundang-Undangan-LO	0,00	0,00	0,00	0,00
8	**BEBAN**	10.460.667.041,00	7.154.135.297,00	3.306.531.744,00	46,22
8 . 1 . 1	Beban Pegawai	5.807.983.979,00	5.228.131.340,00	579.852.639,00	11,09
8 . 1 . 2	Beban Barang dan Jasa	4.030.406.537,00	1.284.912.281,00	2.745.494.256,00	213,67
8 . 1 . 3	Beban Bunga	0,00	0,00	0,00	0,00
8 . 1 . 4	Beban Subsidi	0,00	0,00	0,00	0,00
8 . 1 . 5	Beban Hibah	0,00	0,00	0,00	0,00
8 . 1 . 6	Beban Bantuan Sosial	0,00	0,00	0,00	0,00
8 . 1 . 7	Beban Penyisihan Piutang	0,00	0,00	0,00	0,00
8 . 1 . 8	Beban Lain-lain	3.000.000,00	0,00	3.000.000,00	0,00
8 . 2 . 1	Beban Penyusutan Peralatan dan Mesin	467.328.930,00	497.164.852,00	(29.835.922,00)	(6,00)
8 . 2 . 2	Beban Penyusutan Gedung dan Bangunan	141.082.720,00	141.206.584,00	(123.864,00)	(0,09)
8 . 2 . 3	Beban Penyusutan Jalan, Jaringan dan Irigasi	3.006.000,00	0,00	3.006.000,00	0,00
8 . 2 . 4	Beban Penyusutan Aset Tetap Lainnya	2.720.240,00	2.720.240,00	0,00	0,00
8 . 2 . 5	Beban Penyusutan Aset Lainnya	5.138.635,00	0,00	5.138.635,00	0,00
8 . 2 . 6	Beban Amortisasi Aset Tidak Berwujud	0,00	0,00	0,00	0,00
8 . 3 . 1	Beban Bagi Hasil	0,00	0,00	0,00	0,00

Urusan Pemerintahan : 2 Urusan Wajib Bukan Pelayanan Dasar
Bidang Pemerintahan : 2 . 08 Pengendalian Penduduk dan Keluarga Berencana
Unit Organisasi : 2 . 08 . 01 Dinas Pengendalian Penduduk dan Keluarga Berencana Provinsi Sulawesi Tengah

NO. URUT	URAIAN	SALDO 2021	SALDO 2020	KENAIKAN/ (PENURUNAN)	(%)
8 . 3 . 2	Beban Bantuan Keuangan	0,00	0,00	0,00	0,00
	SURPLUS/DEFISIT DARI OPERASI	(10.460.667.041,00)	(7.154.135.297,00)	(3.306.531.744,00)	46,22
	KEGIATAN NON OPERASIONAL				
7 . 4 . 1	Surplus Penjualan/Pertukaran/Pelepasan Aset Non Lancar-LO	0,00	0,00	0,00	0,00
7 . 4 . 2	Surplus Penyelesaian Kewajiban Jangka Panjang-LO	0,00	0,00	0,00	0,00
8 . 5 . 1	Defisit Penjualan/Pertukaran/Pelepasan Aset Non Lancar-LO	0,00	0,00	0,00	0,00
8 . 5 . 2	Defisit Penyelesaian Kewajiban Jangka Panjang-LO	0,00	0,00	0,00	0,00
	SURPLUS/DEFISIT DARI KEGIATAN NON OPERASIONAL	0,00	0,00	0,00	0,00
	SURPLUS/DEFISIT SEBELUM POS LUAR BIASA	(10.460.667.041,00)	(7.154.135.297,00)	(3.306.531.744,00)	46,22
	POS LUAR BIASA				
8 . 4 . 1	Beban Tak Terduga	0,00	0,00	0,00	0,00
	SURPLUS/DEFISIT DARI POS LUAR BIASA	0,00	0,00	0,00	0,00
	SURPLUS/DEFISIT-LO	(10.460.667.041,00)	(7.154.135.297,00)	(3.306.531.744,00)	46,22

PEMERINTAH PROVINSI SULAWESI TENGAH

LAPORAN PERUBAHAN EKUITAS

UNTUK PERIODE YANG BERAKHIR SAMPAI DENGAN 31 DESEMBER 2021 DAN 2020

(Dalam Rupiah)

Urusan Pemerintahan	: 2 . 08	Pengendalian Penduduk dan Keluarga Berencana
Unit Organisasi	: 2 . 08 . 01	Dinas Pengendalian Penduduk dan Keluarga Berencana Provinsi Sulawesi Tengah

URAIAN	2021	2020
EKUITAS AWAL	16.257.901.616,00	9.065.493.989,00
SURPLUS/DEFISIT-LO	(10.460.667.041,00)	(7.154.135.297,00)
DAMPAK KUMULATIF PERUBAHAN KEBIJAKAN/KESALAHAN MENDASAR:		
Koreksi Nilai Persediaan	0,00	0,00
Selisih Revaluasi Aset Tetap	0,00	0,00
Koreksi Ekuitas Lainnya	27.312.549,00	7.669.523.053,00
KEWAJIBAN UNTUK DIKONSOLIDASIKAN	10.646.035.246,00	6.677.019.871,00
EKUITAS AKHIR	16.470.582.370,00	16.257.901.616,00



2.09.01

DINAS PERHUBUNGAN

NERACA

PEMERINTAH PROVINSI SULAWESI TENGAH

Per 31 December 2021 dan 2020

(Dalam Rupiah)

Urusan Pemerintahan	: 2 . 09	Urusan Wajib Bukan Pelayanan Dasar Perhubungan
Unit Organisasi	: 2 . 09 . 01	Dinas Perhubungan Provinsi Sulawesi Tengah

URAIAN	2021	2020
ASET		
ASET LANCAR		
Kas di Bendahara Penerimaan	0,00	0,00
Kas di Bendahara Pengeluaran	39.143,00	0,00
Kas di BLUD	0,00	0,00
Kas Dana BOS	0,00	0,00
Kas Dana Kapitasi pada FKTP	0,00	0,00
Kas Lainnya	0,00	0,00
Setara Kas	0,00	0,00
Investasi Jangka Pendek	0,00	0,00
Piutang Pajak Daerah	0,00	0,00
Piutang Retribusi Daerah	0,00	0,00
Piutang Hasil Pengelolaan Kekayaan Daerah yang Dipisahkan	0,00	0,00
Piutang Lain-lain PAD yang Sah	126.375.060,00	41.040.000,00
Piutang Transfer Pemerintah Pusat	0,00	0,00
Piutang Transfer Antar Daerah	0,00	0,00
Piutang Lainnya	0,00	0,00
Penyisihan Piutang	(83.707.530,00)	(41.040.000,00)
Beban Dibayar Dimuka	0,00	0,00
Persediaan	10.700.103,00	17.105.661,00
JUMLAH ASET LANCAR	53.406.776,00	17.105.661,00
INVESTASI JANGKA PANJANG		
Investasi Jangka Panjang Non Permanen		
Investasi kepada Badan Usaha Milik Negara	0,00	0,00
Investasi kepada Badan Usaha Milik Daerah	0,00	0,00
Investasi dalam Obligasi	0,00	0,00
Investasi dalam Proyek Pembangunan	0,00	0,00
Dana Bergulir	0,00	0,00
Deposito Jangka Panjang	0,00	0,00
Investasi Non Permanen Lainnya	0,00	0,00
Investasi Permanen Lainnya	0,00	0,00
JUMLAH Investasi Jangka Panjang Non Permanen	0,00	0,00
Investasi Jangka Panjang Permanen		
Penyertaan Modal	0,00	0,00
Investasi-Pemberian Pinjaman Daerah	0,00	0,00
JUMLAH Investasi Jangka Panjang Permanen	0,00	0,00
JUMLAH INVESTASI JANGKA PANJANG	0,00	0,00
ASET TETAP		
Tanah	14.437.720.000,00	14.437.720.000,00
Peralatan dan Mesin	10.531.261.156,45	7.132.819.140,12
Gedung dan Bangunan	19.466.986.098,00	21.106.005.384,00
Jalan, Jaringan, dan Irigasi	8.730.616.288,00	8.393.696.288,00
Aset Tetap Lainnya	415.565.000,00	415.530.000,00
Konstruksi Dalam Pengerjaan	49.987.300,00	21.142.000,00
Akumulasi Penyusutan	(13.637.055.280,45)	(13.546.626.575,12)
JUMLAH ASET TETAP	39.995.080.562,00	37.960.286.237,00
DANA CADANGAN		
Dana Cadangan	0,00	0,00
JUMLAH DANA CADANGAN	0,00	0,00
ASET LAINNYA		
Tagihan Jangka Panjang	0,00	0,00
Kemitraan dengan Pihak Ketiga	140.000.000,00	0,00
Aset Tidak Berwujud	0,00	0,00
Aset Lain-lain	5.533.882.495,00	6.041.636.925,33
Akumulasi Amortisasi Aset Tidak Berwujud	0,00	0,00
Akumulasi Penyusutan Aset Lainnya	(2.073.178.331,00)	(2.462.807.962,33)
JUMLAH ASET LAINNYA	3.600.704.164,00	3.578.828.963,00
JUMLAH ASET	**43.649.191.502,00**	**41.556.220.861,00**

Printed By SimDa

Urusan Pemerintahan	: 2 . 09	Urusan Wajib Bukan Pelayanan Dasar Perhubungan
Unit Organisasi	: 2 . 09 . 01	Dinas Perhubungan Provinsi Sulawesi Tengah

URAIAN	2021	2020
KEWAJIBAN		
KEWAJIBAN JANGKA PENDEK		
Utang Perhitungan Pihak Ketiga (PFK)	0,00	0,00
Utang Bunga	0,00	0,00
Utang Pinjaman Jangka Pendek	0,00	0,00
Bagian Lancar Utang Jangka Panjang	0,00	0,00
Pendapatan Diterima Dimuka	31.500.000,00	0,00
Utang Belanja	14.011.084,00	0,00
Utang Jangka Pendek Lainnya	0,00	0,00
JUMLAH KEWAJIBAN JANGKA PENDEK	45.511.084,00	0,00
KEWAJIBAN JANGKA PANJANG		
Utang kepada Pemerintah Pusat	0,00	0,00
Utang kepada Lembaga Keuangan Bank (LKB)	0,00	0,00
Utang kepada Lembaga Keuangan Bukan Bank	0,00	0,00
Utang kepada Masyarakat	0,00	0,00
JUMLAH KEWAJIBAN JANGKA PANJANG	0,00	0,00
JUMLAH KEWAJIBAN	**45.511.084,00**	**0,00**
EKUITAS		
EKUITAS	43.603.680.418,00	41.556.220.861,00
JUMLAH KEWAJIBAN DAN EKUITAS DANA	**43.649.191.502,00**	**41.556.220.861,00**

PEMERINTAH PROVINSI SULAWESI TENGAH

LAPORAN OPERASIONAL

UNTUK TAHUN YANG BERAKHIR SAMPAI DENGAN 31 DECEMBER 2021 DAN 2020

Urusan Pemerintahan : 2 Urusan Wajib Bukan Pelayanan Dasar
Bidang Pemerintahan : 2 . 09 Perhubungan
Unit Organisasi : 2 . 09 . 01 Dinas Perhubungan Provinsi Sulawesi Tengah

NO. URUT	URAIAN	SALDO 2021	SALDO 2020	KENAIKAN/ (PENURUNAN)	(%)
	KEGIATAN OPERASIONAL				
7	**PENDAPATAN - LO**	396.378.150,00	260.699.979,00	135.678.171,00	52,04
7 . 1	**PENDAPATAN ASLI DAERAH (PAD)-LO**	396.378.150,00	260.699.979,00	135.678.171,00	52,04
7 . 1 . 1	Pajak Daerah-LO	0,00	0,00	0,00	0,00
7 . 1 . 2	Retribusi Daerah-LO	292.920.090,00	199.139.979,00	93.780.111,00	47,09
7 . 1 . 3	Hasil Pengelolaan Kekayaan Daerah yang Dipisahkan-LO	0,00	0,00	0,00	0,00
7 . 1 . 4	Lain-lain PAD yang Sah-LO	103.458.060,00	61.560.000,00	41.898.060,00	68,06
7 . 2	**PENDAPATAN TRANSFER-LO**	0,00	0,00	0,00	0,00
7 . 2 . 1	Pendapatan Transfer Pemerintah Pusat-LO	0,00	0,00	0,00	0,00
7 . 2 . 2	Pendapatan Transfer Antar Daerah-LO	0,00	0,00	0,00	0,00
7 . 3	**LAIN-LAIN PENDAPATAN DAERAH YANG SAH- LO**	0,00	0,00	0,00	0,00
7 . 3 . 1	Pendapatan Hibah-LO	0,00	0,00	0,00	0,00
7 . 3 . 2	Dana Darurat-LO	0,00	0,00	0,00	0,00
7 . 3 . 3	Lain-lain Pendapatan Sesuai dengan Ketentuan Peraturan Perundang-Undangan-LO	0,00	0,00	0,00	0,00
8	**BEBAN**	16.163.542.456,00	14.537.413.495,00	1.626.128.961,00	11,19
8 . 1 . 1	Beban Pegawai	9.520.096.232,00	10.685.724.314,00	(1.165.628.082,00)	(10,91)
8 . 1 . 2	Beban Barang dan Jasa	5.301.872.384,00	2.424.571.842,00	2.877.300.542,00	118,67
8 . 1 . 3	Beban Bunga	0,00	0,00	0,00	0,00
8 . 1 . 4	Beban Subsidi	0,00	0,00	0,00	0,00
8 . 1 . 5	Beban Hibah	0,00	0,00	0,00	0,00
8 . 1 . 6	Beban Bantuan Sosial	0,00	0,00	0,00	0,00
8 . 1 . 7	Beban Penyisihan Piutang	42.667.530,00	41.040.000,00	1.627.530,00	3,97
8 . 1 . 8	Beban Lain-lain	1.200.000,00	68.122.000,00	(66.922.000,00)	(98,24)
8 . 2 . 1	Beban Penyusutan Peralatan dan Mesin	728.509.588,00	648.024.280,00	80.485.308,00	12,42
8 . 2 . 2	Beban Penyusutan Gedung dan Bangunan	351.466.867,00	396.770.098,00	(45.303.231,00)	(11,42)
8 . 2 . 3	Beban Penyusutan Jalan, Jaringan dan Irigasi	217.001.589,00	273.160.961,00	(56.159.372,00)	(20,56)
8 . 2 . 4	Beban Penyusutan Aset Tetap Lainnya	0,00	0,00	0,00	0,00
8 . 2 . 5	Beban Penyusutan Aset Lainnya	728.266,00	0,00	728.266,00	0,00
8 . 2 . 6	Beban Amortisasi Aset Tidak Berwujud	0,00	0,00	0,00	0,00
8 . 3 . 1	Beban Bagi Hasil	0,00	0,00	0,00	0,00

Urusan Pemerintahan : 2 Urusan Wajib Bukan Pelayanan Dasar
Bidang Pemerintahan : 2 . 09 Perhubungan
Unit Organisasi : 2 . 09 . 01 Dinas Perhubungan Provinsi Sulawesi Tengah

NO. URUT	URAIAN	SALDO 2021	SALDO 2020	KENAIKAN/ (PENURUNAN)	(%)
8 . 3 . 2	Beban Bantuan Keuangan	0,00	0,00	0,00	0,00
	SURPLUS/DEFISIT DARI OPERASI	(15.767.164.306,00)	(14.276.713.516,00)	(1.490.450.790,00)	10,44
	KEGIATAN NON OPERASIONAL				
7 . 4 . 1	Surplus Penjualan/Pertukaran/Pelepasan Aset Non Lancar-LO	0,00	0,00	0,00	0,00
7 . 4 . 2	Surplus Penyelesaian Kewajiban Jangka Panjang-LO	0,00	0,00	0,00	0,00
8 . 5 . 1	Defisit Penjualan/Pertukaran/Pelepasan Aset Non Lancar-LO	0,00	0,00	0,00	0,00
8 . 5 . 2	Defisit Penyelesaian Kewajiban Jangka Panjang-LO	0,00	0,00	0,00	0,00
	SURPLUS/DEFISIT DARI KEGIATAN NON OPERASIONAL	0,00	0,00	0,00	0,00
	SURPLUS/DEFISIT SEBELUM POS LUAR BIASA	(15.767.164.306,00)	(14.276.713.516,00)	(1.490.450.790,00)	10,44
	POS LUAR BIASA				
8 . 4 . 1	Beban Tak Terduga	0,00	0,00	0,00	0,00
	SURPLUS/DEFISIT DARI POS LUAR BIASA	0,00	0,00	0,00	0,00
	SURPLUS/DEFISIT-LO	(15.767.164.306,00)	(14.276.713.516,00)	(1.490.450.790,00)	10,44

PEMERINTAH PROVINSI SULAWESI TENGAH

LAPORAN PERUBAHAN EKUITAS

UNTUK PERIODE YANG BERAKHIR SAMPAI DENGAN 31 DESEMBER 2021 DAN 2020

(Dalam Rupiah)

Urusan Pemerintahan	: 2 . 09	Perhubungan
Unit Organisasi	: 2 . 09 . 01	Dinas Perhubungan Provinsi Sulawesi Tengah

URAIAN	2021	2020
EKUITAS AWAL	41.556.220.861,00	37.677.725.537,00
SURPLUS/DEFISIT-LO	(15.767.164.306,00)	(14.276.713.516,00)
DAMPAK KUMULATIF PERUBAHAN KEBIJAKAN/KESALAHAN MENDASAR:		
Koreksi Nilai Persediaan	0,00	0,00
Selisih Revaluasi Aset Tetap	0,00	0,00
Koreksi Ekuitas Lainnya	601.288.519,00	3.619.371.506,00
KEWAJIBAN UNTUK DIKONSOLIDASIKAN	17.213.335.344,00	14.535.837.334,00
EKUITAS AKHIR	43.603.680.418,00	41.556.220.861,00



2.10.01

DINAS KOMUNIKASI, INFORMATIKA, PERSANDIAN DAN STATISTIK DAERAH

NERACA

PEMERINTAH PROVINSI SULAWESI TENGAH

Per 31 December 2021 dan 2020

(Dalam Rupiah)

Urusan Pemerintahan	: 2.10	Urusan Wajib Bukan Pelayanan Dasar Komunikasi dan Informatika
Unit Organisasi	: 2.10.01	Dinas Komunikasi, Informatika, Persandian dan Statistik Provinsi Sulawesi Tengah

URAIAN	2021	2020
ASET		
ASET LANCAR		
Kas di Bendahara Penerimaan	0,00	0,00
Kas di Bendahara Pengeluaran	0,00	0,00
Kas di BLUD	0,00	0,00
Kas Dana BOS	0,00	0,00
Kas Dana Kapitasi pada FKTP	0,00	0,00
Kas Lainnya	0,00	0,00
Setara Kas	0,00	0,00
Investasi Jangka Pendek	0,00	0,00
Piutang Pajak Daerah	0,00	0,00
Piutang Retribusi Daerah	0,00	0,00
Piutang Hasil Pengelolaan Kekayaan Daerah yang Dipisahkan	0,00	0,00
Piutang Lain-lain PAD yang Sah	0,00	0,00
Piutang Transfer Pemerintah Pusat	0,00	0,00
Piutang Transfer Antar Daerah	0,00	0,00
Piutang Lainnya	0,00	0,00
Penyisihan Piutang	0,00	0,00
Beban Dibayar Dimuka	0,00	0,00
Persediaan	3.083.650,00	2.367.750,00
JUMLAH ASET LANCAR	3.083.650,00	2.367.750,00
INVESTASI JANGKA PANJANG		
Investasi Jangka Panjang Non Permanen		
Investasi kepada Badan Usaha Milik Negara	0,00	0,00
Investasi kepada Badan Usaha Milik Daerah	0,00	0,00
Investasi dalam Obligasi	0,00	0,00
Investasi dalam Proyek Pembangunan	0,00	0,00
Dana Bergulir	0,00	0,00
Deposito Jangka Panjang	0,00	0,00
Investasi Non Permanen Lainnya	0,00	0,00
Investasi Permanen Lainnya	0,00	0,00
JUMLAH Investasi Jangka Panjang Non Permanen	0,00	0,00
Investasi Jangka Panjang Permanen		
Penyertaan Modal	0,00	0,00
Investasi-Pemberian Pinjaman Daerah	0,00	0,00
JUMLAH Investasi Jangka Panjang Permanen	0,00	0,00
JUMLAH INVESTASI JANGKA PANJANG	0,00	0,00
ASET TETAP		
Tanah	1.456.040.000,00	1.456.040.000,00
Peralatan dan Mesin	11.793.435.594,00	11.987.838.970,00
Gedung dan Bangunan	2.965.388.296,46	2.612.371.515,00
Jalan, Jaringan, dan Irigasi	2.120.896.200,00	2.308.896.200,00
Aset Tetap Lainnya	5.900.000,00	5.900.000,00
Konstruksi Dalam Pengerjaan	0,00	0,00
Akumulasi Penyusutan	(9.294.567.629,00)	(8.654.248.238,00)
JUMLAH ASET TETAP	9.047.092.461,46	9.716.798.447,00
DANA CADANGAN		
Dana Cadangan	0,00	0,00
JUMLAH DANA CADANGAN	0,00	0,00
ASET LAINNYA		
Tagihan Jangka Panjang	0,00	0,00
Kemitraan dengan Pihak Ketiga	0,00	0,00
Aset Tidak Berwujud	0,00	0,00
Aset Lain-lain	1.094.317.149,00	2.174.796.575,00
Akumulasi Amortisasi Aset Tidak Berwujud	0,00	0,00
Akumulasi Penyusutan Aset Lainnya	(1.085.435.482,00)	(1.902.204.966,00)
JUMLAH ASET LAINNYA	8.881.667,00	272.591.609,00
JUMLAH ASET	**9.059.057.778,46**	**9.991.757.806,00**

Printed By SimDa

Urusan Pemerintahan	: 2.10	Urusan Wajib Bukan Pelayanan Dasar Komunikasi dan Informatika
Unit Organisasi	: 2.10.01	Dinas Komunikasi, Informatika, Persandian dan Statistik Provinsi Sulawesi Tengah

URAIAN	2021	2020
KEWAJIBAN		
KEWAJIBAN JANGKA PENDEK		
Utang Perhitungan Pihak Ketiga (PFK)	0,00	0,00
Utang Bunga	0,00	0,00
Utang Pinjaman Jangka Pendek	0,00	0,00
Bagian Lancar Utang Jangka Panjang	0,00	0,00
Pendapatan Diterima Dimuka	0,00	0,00
Utang Belanja	0,00	0,00
Utang Jangka Pendek Lainnya	0,00	0,00
JUMLAH KEWAJIBAN JANGKA PENDEK	0,00	0,00
KEWAJIBAN JANGKA PANJANG		
Utang kepada Pemerintah Pusat	0,00	0,00
Utang kepada Lembaga Keuangan Bank (LKB)	0,00	0,00
Utang kepada Lembaga Keuangan Bukan Bank	0,00	0,00
Utang kepada Masyarakat	0,00	0,00
JUMLAH KEWAJIBAN JANGKA PANJANG	0,00	0,00
JUMLAH KEWAJIBAN	**0,00**	**0,00**
EKUITAS		
EKUITAS	9.059.057.778,46	9.991.757.806,00
JUMLAH KEWAJIBAN DAN EKUITAS DANA	**9.059.057.778,46**	**9.991.757.806,00**

PEMERINTAH PROVINSI SULAWESI TENGAH

LAPORAN OPERASIONAL

UNTUK TAHUN YANG BERAKHIR SAMPAI DENGAN 31 DECEMBER 2021 DAN 2020

Urusan Pemerintahan : 2 Urusan Wajib Bukan Pelayanan Dasar
Bidang Pemerintahan : 2 . 10 Komunikasi dan Informatika
Unit Organisasi : 2 . 10 . 01 Dinas Komunikasi, Informatika, Persandian dan Statistik Provinsi Sulawesi Tengah

NO. URUT	URAIAN	SALDO 2021	SALDO 2020	KENAIKAN/ (PENURUNAN)	(%)
	KEGIATAN OPERASIONAL				
7	**PENDAPATAN - LO**	823.200,00	2.293.200,00	(1.470.000,00)	(64,10)
7 . 1	**PENDAPATAN ASLI DAERAH (PAD)-LO**	823.200,00	2.293.200,00	(1.470.000,00)	(64,10)
7 . 1 . 1	Pajak Daerah-LO	0,00	0,00	0,00	0,00
7 . 1 . 2	Retribusi Daerah-LO	0,00	0,00	0,00	0,00
7 . 1 . 3	Hasil Pengelolaan Kekayaan Daerah yang Dipisahkan-LO	0,00	0,00	0,00	0,00
7 . 1 . 4	Lain-lain PAD yang Sah-LO	823.200,00	2.293.200,00	(1.470.000,00)	(64,10)
7 . 2	**PENDAPATAN TRANSFER-LO**	0,00	0,00	0,00	0,00
7 . 2 . 1	Pendapatan Transfer Pemerintah Pusat-LO	0,00	0,00	0,00	0,00
7 . 2 . 2	Pendapatan Transfer Antar Daerah-LO	0,00	0,00	0,00	0,00
7 . 3	**LAIN-LAIN PENDAPATAN DAERAH YANG SAH- LO**	0,00	0,00	0,00	0,00
7 . 3 . 1	Pendapatan Hibah-LO	0,00	0,00	0,00	0,00
7 . 3 . 2	Dana Darurat-LO	0,00	0,00	0,00	0,00
7 . 3 . 3	Lain-lain Pendapatan Sesuai dengan Ketentuan Peraturan Perundang-Undangan-LO	0,00	0,00	0,00	0,00
8	**BEBAN**	23.322.798.766,00	13.544.515.408,00	9.778.283.358,00	72,19
8 . 1 . 1	Beban Pegawai	5.730.371.008,00	6.467.613.885,00	(737.242.877,00)	(11,40)
8 . 1 . 2	Beban Barang dan Jasa	11.983.147.973,00	5.664.153.197,00	6.318.994.776,00	111,56
8 . 1 . 3	Beban Bunga	0,00	0,00	0,00	0,00
8 . 1 . 4	Beban Subsidi	0,00	0,00	0,00	0,00
8 . 1 . 5	Beban Hibah	3.946.200.000,00	0,00	3.946.200.000,00	0,00
8 . 1 . 6	Beban Bantuan Sosial	0,00	0,00	0,00	0,00
8 . 1 . 7	Beban Penyisihan Piutang	0,00	0,00	0,00	0,00
8 . 1 . 8	Beban Lain-lain	5.900.000,00	0,00	5.900.000,00	0,00
8 . 2 . 1	Beban Penyusutan Peralatan dan Mesin	1.445.822.821,00	1.266.532.510,00	179.290.311,00	14,16
8 . 2 . 2	Beban Penyusutan Gedung dan Bangunan	101.995.779,00	31.337.132,00	70.658.647,00	225,48
8 . 2 . 3	Beban Penyusutan Jalan, Jaringan dan Irigasi	105.360.684,00	114.760.684,00	(9.400.000,00)	(8,19)
8 . 2 . 4	Beban Penyusutan Aset Tetap Lainnya	118.000,00	118.000,00	0,00	0,00
8 . 2 . 5	Beban Penyusutan Aset Lainnya	3.882.501,00	0,00	3.882.501,00	0,00
8 . 2 . 6	Beban Amortisasi Aset Tidak Berwujud	0,00	0,00	0,00	0,00
8 . 3 . 1	Beban Bagi Hasil	0,00	0,00	0,00	0,00

Urusan Pemerintahan : 2 Urusan Wajib Bukan Pelayanan Dasar
Bidang Pemerintahan : 2 . 10 Komunikasi dan Informatika
Unit Organisasi : 2 . 10 . 01 Dinas Komunikasi, Informatika, Persandian dan Statistik Provinsi Sulawesi Tengah

NO. URUT	URAIAN	SALDO 2021	SALDO 2020	KENAIKAN/ (PENURUNAN)	(%)
8 . 3 . 2	Beban Bantuan Keuangan	0,00	0,00	0,00	0,00
	SURPLUS/DEFISIT DARI OPERASI	(23.321.975.566,00)	(13.542.222.208,00)	(9.779.753.358,00)	72,22
	KEGIATAN NON OPERASIONAL				
7 . 4 . 1	Surplus Penjualan/Pertukaran/Pelepasan Aset Non Lancar-LO	0,00	0,00	0,00	0,00
7 . 4 . 2	Surplus Penyelesaian Kewajiban Jangka Panjang-LO	0,00	0,00	0,00	0,00
8 . 5 . 1	Defisit Penjualan/Pertukaran/Pelepasan Aset Non Lancar-LO	0,00	0,00	0,00	0,00
8 . 5 . 2	Defisit Penyelesaian Kewajiban Jangka Panjang-LO	0,00	0,00	0,00	0,00
	SURPLUS/DEFISIT DARI KEGIATAN NON OPERASIONAL	0,00	0,00	0,00	0,00
	SURPLUS/DEFISIT SEBELUM POS LUAR BIASA	(23.321.975.566,00)	(13.542.222.208,00)	(9.779.753.358,00)	72,22
	POS LUAR BIASA				
8 . 4 . 1	Beban Tak Terduga	0,00	0,00	0,00	0,00
	SURPLUS/DEFISIT DARI POS LUAR BIASA	0,00	0,00	0,00	0,00
	SURPLUS/DEFISIT-LO	(23.321.975.566,00)	(13.542.222.208,00)	(9.779.753.358,00)	72,22

Printed By SimDa

PEMERINTAH PROVINSI SULAWESI TENGAH

LAPORAN PERUBAHAN EKUITAS

UNTUK PERIODE YANG BERAKHIR SAMPAI DENGAN 31 DESEMBER 2021 DAN 2020

(Dalam Rupiah)

Urusan Pemerintahan	: 2 . 10	Komunikasi dan Informatika
Unit Organisasi	: 2 . 10 . 01	Dinas Komunikasi, Informatika, Persandian dan Statistik Provinsi Sulawesi Tengah

URAIAN	2021	2020
EKUITAS AWAL	9.991.757.806,00	6.765.241.392,00
SURPLUS/DEFISIT-LO	(23.321.975.566,00)	(13.542.222.208,00)
DAMPAK KUMULATIF PERUBAHAN KEBIJAKAN/KESALAHAN MENDASAR:		
Koreksi Nilai Persediaan	0,00	0,00
Selisih Revaluasi Aset Tetap	0,00	0,00
Koreksi Ekuitas Lainnya	(226.320.941,54)	2.274.082.699,00
KEWAJIBAN UNTUK DIKONSOLIDASIKAN	22.615.596.480,00	14.494.655.923,00
EKUITAS AKHIR	9.059.057.778,46	9.991.757.806,00



2.11.01

DINAS KOPERASI DAN USAHA KECIL MENENGAH

NERACA

PEMERINTAH PROVINSI SULAWESI TENGAH

Per 31 December 2021 dan 2020

(Dalam Rupiah)

Urusan Pemerintahan	: 2 . 11	Urusan Wajib Bukan Pelayanan Dasar Koperasi, Usaha Kecil dan Menengah
Unit Organisasi	: 2 . 11 . 01	Dinas Koperasi, Usaha Kecil dan Menengah Provinsi Sulawesi Tengah

URAIAN	2021	2020
ASET		
ASET LANCAR		
Kas di Bendahara Penerimaan	0,00	0,00
Kas di Bendahara Pengeluaran	0,00	0,00
Kas di BLUD	0,00	0,00
Kas Dana BOS	0,00	0,00
Kas Dana Kapitasi pada FKTP	0,00	0,00
Kas Lainnya	0,00	0,00
Setara Kas	0,00	0,00
Investasi Jangka Pendek	0,00	0,00
Piutang Pajak Daerah	0,00	0,00
Piutang Retribusi Daerah	0,00	0,00
Piutang Hasil Pengelolaan Kekayaan Daerah yang Dipisahkan	0,00	0,00
Piutang Lain-lain PAD yang Sah	150.000,00	150.000,00
Piutang Transfer Pemerintah Pusat	0,00	0,00
Piutang Transfer Antar Daerah	0,00	0,00
Piutang Lainnya	0,00	0,00
Penyisihan Piutang	(150.000,00)	(100.000,00)
Beban Dibayar Dimuka	0,00	0,00
Persediaan	157.613.542,00	167.463.994,00
JUMLAH ASET LANCAR	157.613.542,00	167.513.994,00
INVESTASI JANGKA PANJANG		
Investasi Jangka Panjang Non Permanen		
Investasi kepada Badan Usaha Milik Negara	0,00	0,00
Investasi kepada Badan Usaha Milik Daerah	0,00	0,00
Investasi dalam Obligasi	0,00	0,00
Investasi dalam Proyek Pembangunan	0,00	0,00
Dana Bergulir	0,00	0,00
Deposito Jangka Panjang	0,00	0,00
Investasi Non Permanen Lainnya	0,00	0,00
Investasi Permanen Lainnya	0,00	0,00
JUMLAH Investasi Jangka Panjang Non Permanen	0,00	0,00
Investasi Jangka Panjang Permanen		
Penyertaan Modal	0,00	0,00
Investasi-Pemberian Pinjaman Daerah	0,00	0,00
JUMLAH Investasi Jangka Panjang Permanen	0,00	0,00
JUMLAH INVESTASI JANGKA PANJANG	0,00	0,00
ASET TETAP		
Tanah	4.700.160.000,00	4.935.060.000,00
Peralatan dan Mesin	8.080.842.493,00	8.014.780.240,29
Gedung dan Bangunan	14.864.089.391,14	14.518.253.009,19
Jalan, Jaringan, dan Irigasi	687.522.000,00	627.286.000,00
Aset Tetap Lainnya	19.585.000,00	19.585.000,00
Konstruksi Dalam Pengerjaan	33.989.000,00	33.989.000,00
Akumulasi Penyusutan	(8.636.340.296,00)	(8.289.968.837,29)
JUMLAH ASET TETAP	19.749.847.588,14	19.858.964.412,19
DANA CADANGAN		
Dana Cadangan	0,00	0,00
JUMLAH DANA CADANGAN	0,00	0,00
ASET LAINNYA		
Tagihan Jangka Panjang	0,00	0,00
Kemitraan dengan Pihak Ketiga	0,00	0,00
Aset Tidak Berwujud	0,00	0,00
Aset Lain-lain	1.490.929.365,33	606.887.000,00
Akumulasi Amortisasi Aset Tidak Berwujud	0,00	0,00
Akumulasi Penyusutan Aset Lainnya	(771.231.327,29)	(132.141.662,00)
JUMLAH ASET LAINNYA	719.698.038,04	474.745.338,00
JUMLAH ASET	**20.627.159.168,18**	**20.501.223.744,19**

Printed By SimDa

Urusan Pemerintahan	: 2 . 11	Urusan Wajib Bukan Pelayanan Dasar Koperasi, Usaha Kecil dan Menengah
Unit Organisasi	: 2 . 11 . 01	Dinas Koperasi, Usaha Kecil dan Menengah Provinsi Sulawesi Tengah

URAIAN	2021	2020
KEWAJIBAN		
KEWAJIBAN JANGKA PENDEK		
Utang Perhitungan Pihak Ketiga (PFK)	0,00	0,00
Utang Bunga	0,00	0,00
Utang Pinjaman Jangka Pendek	0,00	0,00
Bagian Lancar Utang Jangka Panjang	0,00	0,00
Pendapatan Diterima Dimuka	0,00	0,00
Utang Belanja	0,00	0,00
Utang Jangka Pendek Lainnya	0,00	0,00
JUMLAH KEWAJIBAN JANGKA PENDEK	0,00	0,00
KEWAJIBAN JANGKA PANJANG		
Utang kepada Pemerintah Pusat	0,00	0,00
Utang kepada Lembaga Keuangan Bank (LKB)	0,00	0,00
Utang kepada Lembaga Keuangan Bukan Bank	0,00	0,00
Utang kepada Masyarakat	0,00	0,00
JUMLAH KEWAJIBAN JANGKA PANJANG	0,00	0,00
JUMLAH KEWAJIBAN	**0,00**	**0,00**
EKUITAS		
EKUITAS	20.627.159.168,18	20.501.223.744,19
JUMLAH KEWAJIBAN DAN EKUITAS DANA	**20.627.159.168,18**	**20.501.223.744,19**

PEMERINTAH PROVINSI SULAWESI TENGAH

LAPORAN OPERASIONAL

UNTUK TAHUN YANG BERAKHIR SAMPAI DENGAN 31 DECEMBER 2021 DAN 2020

Urusan Pemerintahan : 2 Urusan Wajib Bukan Pelayanan Dasar
Bidang Pemerintahan : 2 . 11 Koperasi, Usaha Kecil dan Menengah
Unit Organisasi : 2 . 11 . 01 Dinas Koperasi, Usaha Kecil dan Menengah Provinsi Sulawesi Tengah

NO. URUT	URAIAN	SALDO 2021	SALDO 2020	KENAIKAN/ (PENURUNAN)	(%)
	KEGIATAN OPERASIONAL				
7	**PENDAPATAN - LO**	3.010.000,00	25.327.230,58	(22.317.230,58)	(88,12)
7 . 1	**PENDAPATAN ASLI DAERAH (PAD)-LO**	3.010.000,00	25.327.230,58	(22.317.230,58)	(88,12)
7 . 1 . 1	Pajak Daerah-LO	0,00	0,00	0,00	0,00
7 . 1 . 2	Retribusi Daerah-LO	1.000.000,00	24.277.230,58	(23.277.230,58)	(95,88)
7 . 1 . 3	Hasil Pengelolaan Kekayaan Daerah yang Dipisahkan-LO	0,00	0,00	0,00	0,00
7 . 1 . 4	Lain-lain PAD yang Sah-LO	2.010.000,00	1.050.000,00	960.000,00	91,43
7 . 2	**PENDAPATAN TRANSFER-LO**	0,00	0,00	0,00	0,00
7 . 2 . 1	Pendapatan Transfer Pemerintah Pusat-LO	0,00	0,00	0,00	0,00
7 . 2 . 2	Pendapatan Transfer Antar Daerah-LO	0,00	0,00	0,00	0,00
7 . 3	**LAIN-LAIN PENDAPATAN DAERAH YANG SAH- LO**	0,00	0,00	0,00	0,00
7 . 3 . 1	Pendapatan Hibah-LO	0,00	0,00	0,00	0,00
7 . 3 . 2	Dana Darurat-LO	0,00	0,00	0,00	0,00
7 . 3 . 3	Lain-lain Pendapatan Sesuai dengan Ketentuan Peraturan Perundang-Undangan-LO	0,00	0,00	0,00	0,00
8	**BEBAN**	18.213.163.922,00	15.904.023.399,00	2.309.140.523,00	14,52
8 . 1 . 1	Beban Pegawai	7.065.859.765,00	8.270.708.885,00	(1.204.849.120,00)	(14,57)
8 . 1 . 2	Beban Barang dan Jasa	10.104.468.592,00	6.356.522.848,00	3.747.945.744,00	58,96
8 . 1 . 3	Beban Bunga	0,00	0,00	0,00	0,00
8 . 1 . 4	Beban Subsidi	0,00	0,00	0,00	0,00
8 . 1 . 5	Beban Hibah	0,00	0,00	0,00	0,00
8 . 1 . 6	Beban Bantuan Sosial	0,00	0,00	0,00	0,00
8 . 1 . 7	Beban Penyisihan Piutang	50.000,00	100.000,00	(50.000,00)	(50,00)
8 . 1 . 8	Beban Lain-lain	0,00	9.799.900,00	(9.799.900,00)	(100,00)
8 . 2 . 1	Beban Penyusutan Peralatan dan Mesin	753.234.414,00	960.178.148,00	(206.943.734,00)	(21,55)
8 . 2 . 2	Beban Penyusutan Gedung dan Bangunan	276.804.298,00	274.685.048,00	2.119.250,00	0,77
8 . 2 . 3	Beban Penyusutan Jalan, Jaringan dan Irigasi	12.746.853,00	32.028.570,00	(19.281.717,00)	(60,20)
8 . 2 . 4	Beban Penyusutan Aset Tetap Lainnya	0,00	0,00	0,00	0,00
8 . 2 . 5	Beban Penyusutan Aset Lainnya	0,00	0,00	0,00	0,00
8 . 2 . 6	Beban Amortisasi Aset Tidak Berwujud	0,00	0,00	0,00	0,00
8 . 3 . 1	Beban Bagi Hasil	0,00	0,00	0,00	0,00

Printed By SimDa

Urusan Pemerintahan : 2 Urusan Wajib Bukan Pelayanan Dasar
Bidang Pemerintahan : 2 . 11 Koperasi, Usaha Kecil dan Menengah
Unit Organisasi : 2 . 11 . 01 Dinas Koperasi, Usaha Kecil dan Menengah Provinsi Sulawesi Tengah

NO. URUT	URAIAN	SALDO 2021	SALDO 2020	KENAIKAN/ (PENURUNAN)	(%)
8 . 3 . 2	Beban Bantuan Keuangan	0,00	0,00	0,00	0,00
	SURPLUS/DEFISIT DARI OPERASI	(18.210.153.922,00)	(15.878.696.168,42)	(2.331.457.753,58)	14,68
	KEGIATAN NON OPERASIONAL				
7 . 4 . 1	Surplus Penjualan/Pertukaran/Pelepasan Aset Non Lancar-LO	0,00	0,00	0,00	0,00
7 . 4 . 2	Surplus Penyelesaian Kewajiban Jangka Panjang-LO	0,00	0,00	0,00	0,00
8 . 5 . 1	Defisit Penjualan/Pertukaran/Pelepasan Aset Non Lancar-LO	0,00	0,00	0,00	0,00
8 . 5 . 2	Defisit Penyelesaian Kewajiban Jangka Panjang-LO	0,00	0,00	0,00	0,00
	SURPLUS/DEFISIT DARI KEGIATAN NON OPERASIONAL	0,00	0,00	0,00	0,00
	SURPLUS/DEFISIT SEBELUM POS LUAR BIASA	(18.210.153.922,00)	(15.878.696.168,42)	(2.331.457.753,58)	14,68
	POS LUAR BIASA				
8 . 4 . 1	Beban Tak Terduga	0,00	0,00	0,00	0,00
	SURPLUS/DEFISIT DARI POS LUAR BIASA	0,00	0,00	0,00	0,00
	SURPLUS/DEFISIT-LO	(18.210.153.922,00)	(15.878.696.168,42)	(2.331.457.753,58)	14,68

PEMERINTAH PROVINSI SULAWESI TENGAH

LAPORAN PERUBAHAN EKUITAS

UNTUK PERIODE YANG BERAKHIR SAMPAI DENGAN 31 DESEMBER 2021 DAN 2020

(Dalam Rupiah)

Urusan Pemerintahan	: 2 . 11	Koperasi, Usaha Kecil dan Menengah
Unit Organisasi	: 2 . 11 . 01	Dinas Koperasi, Usaha Kecil dan Menengah Provinsi Sulawesi Tengah

URAIAN	2021	2020
EKUITAS AWAL	20.501.223.744,19	20.486.304.844,18
SURPLUS/DEFISIT-LO	(18.210.153.922,00)	(15.878.696.168,42)
DAMPAK KUMULATIF PERUBAHAN KEBIJAKAN/KESALAHAN MENDASAR:		
Koreksi Nilai Persediaan	0,00	0,00
Selisih Revaluasi Aset Tetap	0,00	0,00
Koreksi Ekuitas Lainnya	(152.314.559,01)	647.112.275,01
KEWAJIBAN UNTUK DIKONSOLIDASIKAN	18.488.403.905,00	17.775.382.389,42
EKUITAS AKHIR	20.627.159.168,18	23.030.103.340,19



2.12.01

DINAS PENANAMAN MODAL DAN PERIZINAN TERPADU SATU PINTU DAERAH

NERACA

PEMERINTAH PROVINSI SULAWESI TENGAH

Per 31 December 2021 dan 2020

(Dalam Rupiah)

Urusan Pemerintahan	: 2.12	Urusan Wajib Bukan Pelayanan Dasar Penanaman Modal	
Unit Organisasi	: 2.12.01	Dinas Penanaman Modal dan Pelayanan Terpadu Satu Pintu Provinsi Sulawesi Tengah	

URAIAN	2021	2020
ASET		
ASET LANCAR		
Kas di Bendahara Penerimaan	0,00	0,00
Kas di Bendahara Pengeluaran	9.510.600,00	0,00
Kas di BLUD	0,00	0,00
Kas Dana BOS	0,00	0,00
Kas Dana Kapitasi pada FKTP	0,00	0,00
Kas Lainnya	0,00	0,00
Setara Kas	0,00	0,00
Investasi Jangka Pendek	0,00	0,00
Piutang Pajak Daerah	0,00	0,00
Piutang Retribusi Daerah	0,00	0,00
Piutang Hasil Pengelolaan Kekayaan Daerah yang Dipisahkan	0,00	0,00
Piutang Lain-lain PAD yang Sah	0,00	0,00
Piutang Transfer Pemerintah Pusat	0,00	0,00
Piutang Transfer Antar Daerah	0,00	0,00
Piutang Lainnya	0,00	0,00
Penyisihan Piutang	0,00	0,00
Beban Dibayar Dimuka	0,00	0,00
Persediaan	149.099.067,00	122.279.800,00
JUMLAH ASET LANCAR	158.609.667,00	122.279.800,00
INVESTASI JANGKA PANJANG		
Investasi Jangka Panjang Non Permanen		
Investasi kepada Badan Usaha Milik Negara	0,00	0,00
Investasi kepada Badan Usaha Milik Daerah	0,00	0,00
Investasi dalam Obligasi	0,00	0,00
Investasi dalam Proyek Pembangunan	0,00	0,00
Dana Bergulir	0,00	0,00
Deposito Jangka Panjang	0,00	0,00
Investasi Non Permanen Lainnya	0,00	0,00
Investasi Permanen Lainnya	0,00	0,00
JUMLAH Investasi Jangka Panjang Non Permanen	0,00	0,00
Investasi Jangka Panjang Permanen		
Penyertaan Modal	0,00	0,00
Investasi-Pemberian Pinjaman Daerah	0,00	0,00
JUMLAH Investasi Jangka Panjang Permanen	0,00	0,00
JUMLAH INVESTASI JANGKA PANJANG	0,00	0,00
ASET TETAP		
Tanah	1.575.408.500,00	1.575.408.500,00
Peralatan dan Mesin	8.517.819.454,00	7.627.582.454,00
Gedung dan Bangunan	23.159.595.056,00	23.091.050.056,00
Jalan, Jaringan, dan Irigasi	381.777.650,00	410.142.650,00
Aset Tetap Lainnya	0,00	0,00
Konstruksi Dalam Pengerjaan	0,00	0,00
Akumulasi Penyusutan	(7.303.540.650,00)	(5.629.097.062,00)
JUMLAH ASET TETAP	26.331.060.010,00	27.075.086.598,00
DANA CADANGAN		
Dana Cadangan	0,00	0,00
JUMLAH DANA CADANGAN	0,00	0,00
ASET LAINNYA		
Tagihan Jangka Panjang	0,00	0,00
Kemitraan dengan Pihak Ketiga	0,00	0,00
Aset Tidak Berwujud	0,00	0,00
Aset Lain-lain	17.330.000,00	17.330.000,00
Akumulasi Amortisasi Aset Tidak Berwujud	0,00	0,00
Akumulasi Penyusutan Aset Lainnya	(14.854.286,00)	(14.854.286,00)
JUMLAH ASET LAINNYA	2.475.714,00	2.475.714,00
JUMLAH ASET	**26.492.145.391,00**	**27.199.842.112,00**

Printed by SimDa

Urusan Pemerintahan	: 2 . 12	Urusan Wajib Bukan Pelayanan Dasar Penanaman Modal
Unit Organisasi	: 2 . 12 . 01	Dinas Penanaman Modal dan Pelayanan Terpadu Satu Pintu Provinsi Sulawesi Tengah

URAIAN	2021	2020
KEWAJIBAN		
KEWAJIBAN JANGKA PENDEK		
Utang Perhitungan Pihak Ketiga (PFK)	0,00	0,00
Utang Bunga	0,00	0,00
Utang Pinjaman Jangka Pendek	0,00	0,00
Bagian Lancar Utang Jangka Panjang	0,00	0,00
Pendapatan Diterima Dimuka	13.833.975,00	9.200.428,00
Utang Belanja	0,00	0,00
Utang Jangka Pendek Lainnya	0,00	0,00
JUMLAH KEWAJIBAN JANGKA PENDEK	13.833.975,00	9.200.428,00
KEWAJIBAN JANGKA PANJANG		
Utang kepada Pemerintah Pusat	0,00	0,00
Utang kepada Lembaga Keuangan Bank (LKB)	0,00	0,00
Utang kepada Lembaga Keuangan Bukan Bank	0,00	0,00
Utang kepada Masyarakat	0,00	0,00
JUMLAH KEWAJIBAN JANGKA PANJANG	0,00	0,00
JUMLAH KEWAJIBAN	**13.833.975,00**	**9.200.428,00**
EKUITAS		
EKUITAS	26.478.311.416,00	27.190.641.684,00
JUMLAH KEWAJIBAN DAN EKUITAS DANA	**26.492.145.391,00**	**27.199.842.112,00**

PEMERINTAH PROVINSI SULAWESI TENGAH

LAPORAN OPERASIONAL

UNTUK TAHUN YANG BERAKHIR SAMPAI DENGAN 31 DECEMBER 2021 DAN 2020

Urusan Pemerintahan	: 2	Urusan Wajib Bukan Pelayanan Dasar
Bidang Pemerintahan	: 2 . 12	Penanaman Modal
Unit Organisasi	: 2 . 12 . 01	Dinas Penanaman Modal dan Pelayanan Terpadu Satu Pintu Provinsi Sulawesi Tengah

NO. URUT	URAIAN	SALDO 2021	SALDO 2020	KENAIKAN/ (PENURUNAN)	(%)
	KEGIATAN OPERASIONAL				
7	**PENDAPATAN - LO**	30.457.178,58	18.400.856,00	12.056.322,58	65,52
7 . 1	**PENDAPATAN ASLI DAERAH (PAD)-LO**	30.457.178,58	18.400.856,00	12.056.322,58	65,52
7 . 1 . 1	Pajak Daerah-LO	0,00	0,00	0,00	0,00
7 . 1 . 2	Retribusi Daerah-LO	0,00	0,00	0,00	0,00
7 . 1 . 3	Hasil Pengelolaan Kekayaan Daerah yang Dipisahkan-LO	0,00	0,00	0,00	0,00
7 . 1 . 4	Lain-lain PAD yang Sah-LO	30.457.178,58	18.400.856,00	12.056.322,58	65,52
7 . 2	**PENDAPATAN TRANSFER-LO**	0,00	0,00	0,00	0,00
7 . 2 . 1	Pendapatan Transfer Pemerintah Pusat-LO	0,00	0,00	0,00	0,00
7 . 2 . 2	Pendapatan Transfer Antar Daerah-LO	0,00	0,00	0,00	0,00
7 . 3	**LAIN-LAIN PENDAPATAN DAERAH YANG SAH- LO**	0,00	0,00	0,00	0,00
7 . 3 . 1	Pendapatan Hibah-LO	0,00	0,00	0,00	0,00
7 . 3 . 2	Dana Darurat-LO	0,00	0,00	0,00	0,00
7 . 3 . 3	Lain-lain Pendapatan Sesuai dengan Ketentuan Peraturan Perundang-Undangan-LO	0,00	0,00	0,00	0,00
8	**BEBAN**	17.570.130.519,00	15.141.144.850,00	2.428.985.669,00	16,04
8 . 1 . 1	Beban Pegawai	6.945.778.642,00	8.060.672.756,00	(1.114.894.114,00)	(13,83)
8 . 1 . 2	Beban Barang dan Jasa	8.948.776.654,00	5.462.749.776,00	3.486.026.878,00	63,81
8 . 1 . 3	Beban Bunga	0,00	0,00	0,00	0,00
8 . 1 . 4	Beban Subsidi	0,00	0,00	0,00	0,00
8 . 1 . 5	Beban Hibah	0,00	0,00	0,00	0,00
8 . 1 . 6	Beban Bantuan Sosial	0,00	0,00	0,00	0,00
8 . 1 . 7	Beban Penyisihan Piutang	0,00	0,00	0,00	0,00
8 . 1 . 8	Beban Lain-lain	0,00	8.096.000,00	(8.096.000,00)	(100,00)
8 . 2 . 1	Beban Penyusutan Peralatan dan Mesin	1.204.736.566,00	1.136.650.817,00	68.085.749,00	5,99
8 . 2 . 2	Beban Penyusutan Gedung dan Bangunan	461.821.002,00	461.821.002,00	0,00	0,00
8 . 2 . 3	Beban Penyusutan Jalan, Jaringan dan Irigasi	9.017.655,00	11.154.499,00	(2.136.844,00)	(19,16)
8 . 2 . 4	Beban Penyusutan Aset Tetap Lainnya	0,00	0,00	0,00	0,00
8 . 2 . 5	Beban Penyusutan Aset Lainnya	0,00	0,00	0,00	0,00
8 . 2 . 6	Beban Amortisasi Aset Tidak Berwujud	0,00	0,00	0,00	0,00
8 . 3 . 1	Beban Bagi Hasil	0,00	0,00	0,00	0,00

Printed By Sic08

Urusan Pemerintahan : 2 Urusan Wajib Bukan Pelayanan Dasar
Bidang Pemerintahan : 2 . 12 Penanaman Modal
Unit Organisasi : 2 . 12 . 01 Dinas Penanaman Modal dan Pelayanan Terpadu Satu Pintu Provinsi Sulawesi Tengah

NO. URUT	URAIAN	SALDO 2021	SALDO 2020	KENAIKAN/ (PENURUNAN)	(%)
8 . 3 . 2	Beban Bantuan Keuangan	0,00	0,00	0,00	0,00
	SURPLUS/DEFISIT DARI OPERASI	(17.539.673.340,42)	(15.122.743.994,00)	(2.416.929.346,42)	15,98
	KEGIATAN NON OPERASIONAL				
7 . 4 . 1	Surplus Penjualan/Pertukaran/Pelepasan Aset Non Lancar-LO	0,00	0,00	0,00	0,00
7 . 4 . 2	Surplus Penyelesaian Kewajiban Jangka Panjang-LO	0,00	0,00	0,00	0,00
8 . 5 . 1	Defisit Penjualan/Pertukaran/Pelepasan Aset Non Lancar-LO	0,00	514.571.196,00	(514.571.196,00)	(100,00)
8 . 5 . 2	Defisit Penyelesaian Kewajiban Jangka Panjang-LO	0,00	0,00	0,00	0,00
	SURPLUS/DEFISIT DARI KEGIATAN NON OPERASIONAL	0,00	(514.571.196,00)	514.571.196,00	(100,00)
	SURPLUS/DEFISIT SEBELUM POS LUAR BIASA	(17.539.673.340,42)	(15.637.315.190,00)	(1.902.358.150,42)	12,17
	POS LUAR BIASA				
8 . 4 . 1	Beban Tak Terduga	0,00	0,00	0,00	0,00
	SURPLUS/DEFISIT DARI POS LUAR BIASA	0,00	0,00	0,00	0,00
	SURPLUS/DEFISIT-LO	(17.539.673.340,42)	(15.637.315.190,00)	(1.902.358.150,42)	12,17

PEMERINTAH PROVINSI SULAWESI TENGAH

LAPORAN PERUBAHAN EKUITAS

UNTUK PERIODE YANG BERAKHIR SAMPAI DENGAN 31 DESEMBER 2021 DAN 2020

(Dalam Rupiah)

Urusan Pemerintahan	: 2 . 12	Penanaman Modal
Unit Organisasi	: 2 . 12 . 01	Dinas Penanaman Modal dan Pelayanan Terpadu Satu Pintu Provinsi Sulawesi Tengah

URAIAN	2021	2020
EKUITAS AWAL	27.190.641.684,00	27.418.714.477,00
SURPLUS/DEFISIT-LO	(17.539.673.340,42)	(15.637.315.190,00)
DAMPAK KUMULATIF PERUBAHAN KEBIJAKAN/KESALAHAN MENDASAR:		
Koreksi Nilai Persediaan	0,00	0,00
Selisih Revaluasi Aset Tetap	0,00	0,00
Koreksi Ekuitas Lainnya	16.727.635,00	253.988.969,00
KEWAJIBAN UNTUK DIKONSOLIDASIKAN	16.810.615.437,42	15.155.253.428,00
EKUITAS AKHIR	26.478.311.416,00	27.190.641.684,00



2.13.01

DINAS PEMUDA DAN OLAHRAGA

NERACA

PEMERINTAH PROVINSI SULAWESI TENGAH

Per 31 December 2021 dan 2020

(Dalam Rupiah)

Urusan Pemerintahan	: 2 . 13	Urusan Wajib Bukan Pelayanan Dasar Kepemudaan dan Olah Raga
Unit Organisasi	: 2 . 13 . 01	Dinas Pemuda dan Olah Raga Provinsi Sulawesi Tengah

URAIAN	2021	2020
ASET		
ASET LANCAR		
Kas di Bendahara Penerimaan	0,00	0,00
Kas di Bendahara Pengeluaran	0,00	0,00
Kas di BLUD	0,00	0,00
Kas Dana BOS	0,00	0,00
Kas Dana Kapitasi pada FKTP	0,00	0,00
Kas Lainnya	0,00	0,00
Setara Kas	0,00	0,00
Investasi Jangka Pendek	0,00	0,00
Piutang Pajak Daerah	0,00	0,00
Piutang Retribusi Daerah	0,00	0,00
Piutang Hasil Pengelolaan Kekayaan Daerah yang Dipisahkan	0,00	0,00
Piutang Lain-lain PAD yang Sah	247.776.000,00	0,00
Piutang Transfer Pemerintah Pusat	0,00	0,00
Piutang Transfer Antar Daerah	0,00	0,00
Piutang Lainnya	0,00	0,00
Penyisihan Piutang	(247.776.000,00)	0,00
Beban Dibayar Dimuka	0,00	0,00
Persediaan	3.686.000,00	6.825.000,00
JUMLAH ASET LANCAR	3.686.000,00	6.825.000,00
INVESTASI JANGKA PANJANG		
Investasi Jangka Panjang Non Permanen		
Investasi kepada Badan Usaha Milik Negara	0,00	0,00
Investasi kepada Badan Usaha Milik Daerah	0,00	0,00
Investasi dalam Obligasi	0,00	0,00
Investasi dalam Proyek Pembangunan	0,00	0,00
Dana Bergulir	0,00	0,00
Deposito Jangka Panjang	0,00	0,00
Investasi Non Permanen Lainnya	0,00	0,00
Investasi Permanen Lainnya	0,00	0,00
JUMLAH Investasi Jangka Panjang Non Permanen	0,00	0,00
Investasi Jangka Panjang Permanen		
Penyertaan Modal	0,00	0,00
Investasi-Pemberian Pinjaman Daerah	0,00	0,00
JUMLAH Investasi Jangka Panjang Permanen	0,00	0,00
JUMLAH INVESTASI JANGKA PANJANG	0,00	0,00
ASET TETAP		
Tanah	39.896.362.000,00	40.953.002.000,00
Peralatan dan Mesin	6.470.146.470,00	5.021.220.420,00
Gedung dan Bangunan	81.513.592.573,75	68.595.125.836,00
Jalan, Jaringan, dan Irigasi	542.462.500,00	542.462.500,00
Aset Tetap Lainnya	332.662.750,00	626.168.800,00
Konstruksi Dalam Pengerjaan	9.679.392.194,00	9.693.320.194,00
Akumulasi Penyusutan	(13.163.710.150,00)	(9.920.657.317,00)
JUMLAH ASET TETAP	125.270.908.337,75	115.510.642.433,00
DANA CADANGAN		
Dana Cadangan	0,00	0,00
JUMLAH DANA CADANGAN	0,00	0,00
ASET LAINNYA		
Tagihan Jangka Panjang	0,00	0,00
Kemitraan dengan Pihak Ketiga	3.585.568.880,83	3.585.568.880,90
Aset Tidak Berwujud	0,00	0,00
Aset Lain-lain	4.090.665.250,00	4.090.665.250,00
Akumulasi Amortisasi Aset Tidak Berwujud	0,00	0,00
Akumulasi Penyusutan Aset Lainnya	(1.288.989.661,00)	(1.288.488.946,00)
JUMLAH ASET LAINNYA	6.387.244.469,83	6.387.745.184,90
JUMLAH ASET	**131.661.838.807,58**	**121.905.212.617,90**

Printed By SimDa

Urusan Pemerintahan	: 2.13	Urusan Wajib Bukan Pelayanan Dasar Kepemudaan dan Olah Raga
Unit Organisasi	: 2.13.01	Dinas Pemuda dan Olah Raga Provinsi Sulawesi Tengah

URAIAN	2021	2020
KEWAJIBAN		
KEWAJIBAN JANGKA PENDEK		
Utang Perhitungan Pihak Ketiga (PFK)	0,00	0,00
Utang Bunga	0,00	0,00
Utang Pinjaman Jangka Pendek	0,00	0,00
Bagian Lancar Utang Jangka Panjang	0,00	0,00
Pendapatan Diterima Dimuka	0,00	0,00
Utang Belanja	0,00	0,00
Utang Jangka Pendek Lainnya	0,00	0,00
JUMLAH KEWAJIBAN JANGKA PENDEK	0,00	0,00
KEWAJIBAN JANGKA PANJANG		
Utang kepada Pemerintah Pusat	0,00	0,00
Utang kepada Lembaga Keuangan Bank (LKB)	0,00	0,00
Utang kepada Lembaga Keuangan Bukan Bank	0,00	0,00
Utang kepada Masyarakat	0,00	0,00
JUMLAH KEWAJIBAN JANGKA PANJANG	0,00	0,00
JUMLAH KEWAJIBAN	**0,00**	**0,00**
EKUITAS		
EKUITAS	131.661.838.807,58	121.905.212.617,90
JUMLAH KEWAJIBAN DAN EKUITAS DANA	**131.661.838.807,58**	**121.905.212.617,90**

PEMERINTAH PROVINSI SULAWESI TENGAH

LAPORAN OPERASIONAL

UNTUK TAHUN YANG BERAKHIR SAMPAI DENGAN 31 DECEMBER 2021 DAN 2020

Urusan Pemerintahan : 2 Urusan Wajib Bukan Pelayanan Dasar
Bidang Pemerintahan : 2 . 13 Kepemudaan dan Olah Raga
Unit Organisasi : 2 . 13 . 01 Dinas Pemuda dan Olah Raga Provinsi Sulawesi Tengah

NO. URUT	URAIAN	SALDO 2021	SALDO 2020	KENAIKAN/ (PENURUNAN)	(%)
	KEGIATAN OPERASIONAL				
7	**PENDAPATAN - LO**	0,00	0,00	0,00	0,00
7 . 1	**PENDAPATAN ASLI DAERAH (PAD)-LO**	0,00	0,00	0,00	0,00
7 . 1 . 1	Pajak Daerah-LO	0,00	0,00	0,00	0,00
7 . 1 . 2	Retribusi Daerah-LO	0,00	0,00	0,00	0,00
7 . 1 . 3	Hasil Pengelolaan Kekayaan Daerah yang Dipisahkan-LO	0,00	0,00	0,00	0,00
7 . 1 . 4	Lain-lain PAD yang Sah-LO	0,00	0,00	0,00	0,00
7 . 2	**PENDAPATAN TRANSFER-LO**	0,00	0,00	0,00	0,00
7 . 2 . 1	Pendapatan Transfer Pemerintah Pusat-LO	0,00	0,00	0,00	0,00
7 . 2 . 2	Pendapatan Transfer Antar Daerah-LO	0,00	0,00	0,00	0,00
7 . 3	**LAIN-LAIN PENDAPATAN DAERAH YANG SAH- LO**	0,00	0,00	0,00	0,00
7 . 3 . 1	Pendapatan Hibah-LO	0,00	0,00	0,00	0,00
7 . 3 . 2	Dana Darurat-LO	0,00	0,00	0,00	0,00
7 . 3 . 3	Lain-lain Pendapatan Sesuai dengan Ketentuan Peraturan Perundang-Undangan-LO	0,00	0,00	0,00	0,00
8	**BEBAN**	44.575.729.369,48	12.813.992.028,00	31.761.737.341,48	247,87
8 . 1 . 1	Beban Pegawai	7.991.737.546,00	8.623.835.700,00	(632.098.154,00)	(7,33)
8 . 1 . 2	Beban Barang dan Jasa	7.092.314.102,48	3.103.774.676,00	3.988.539.426,48	128,51
8 . 1 . 3	Beban Bunga	0,00	0,00	0,00	0,00
8 . 1 . 4	Beban Subsidi	0,00	0,00	0,00	0,00
8 . 1 . 5	Beban Hibah	26.076.233.800,00	0,00	26.076.233.800,00	0,00
8 . 1 . 6	Beban Bantuan Sosial	0,00	0,00	0,00	0,00
8 . 1 . 7	Beban Penyisihan Piutang	246.537.120,00	0,00	246.537.120,00	0,00
8 . 1 . 8	Beban Lain-lain	0,00	122.076.500,00	(122.076.500,00)	(100,00)
8 . 2 . 1	Beban Penyusutan Peralatan dan Mesin	466.023.614,00	464.907.768,00	1.115.846,00	0,24
8 . 2 . 2	Beban Penyusutan Gedung dan Bangunan	2.699.487.761,00	457.833.488,00	2.241.654.273,00	489,62
8 . 2 . 3	Beban Penyusutan Jalan, Jaringan dan Irigasi	3.395.426,00	41.563.896,00	(38.168.470,00)	(91,83)
8 . 2 . 4	Beban Penyusutan Aset Tetap Lainnya	0,00	0,00	0,00	0,00
8 . 2 . 5	Beban Penyusutan Aset Lainnya	0,00	0,00	0,00	0,00
8 . 2 . 6	Beban Amortisasi Aset Tidak Berwujud	0,00	0,00	0,00	0,00
8 . 3 . 1	Beban Bagi Hasil	0,00	0,00	0,00	0,00

Printed By Sim08

Urusan Pemerintahan : 2 Urusan Wajib Bukan Pelayanan Dasar
Bidang Pemerintahan : 2 . 13 Kepemudaan dan Olah Raga
Unit Organisasi : 2 . 13 . 01 Dinas Pemuda dan Olah Raga Provinsi Sulawesi Tengah

NO. URUT	URAIAN	SALDO 2021	SALDO 2020	KENAIKAN/ (PENURUNAN)	(%)
8 . 3 . 2	Beban Bantuan Keuangan	0,00	0,00	0,00	0,00
	SURPLUS/DEFISIT DARI OPERASI	(44.575.729.369,48)	(12.813.992.028,00)	(31.761.737.341,48)	247,87
	KEGIATAN NON OPERASIONAL				
7 . 4 . 1	Surplus Penjualan/Pertukaran/Pelepasan Aset Non Lancar-LO	0,00	0,00	0,00	0,00
7 . 4 . 2	Surplus Penyelesaian Kewajiban Jangka Panjang-LO	0,00	0,00	0,00	0,00
8 . 5 . 1	Defisit Penjualan/Pertukaran/Pelepasan Aset Non Lancar-LO	0,00	0,00	0,00	0,00
8 . 5 . 2	Defisit Penyelesaian Kewajiban Jangka Panjang-LO	0,00	0,00	0,00	0,00
	SURPLUS/DEFISIT DARI KEGIATAN NON OPERASIONAL	0,00	0,00	0,00	0,00
	SURPLUS/DEFISIT SEBELUM POS LUAR BIASA	(44.575.729.369,48)	(12.813.992.028,00)	(31.761.737.341,48)	247,87
	POS LUAR BIASA				
8 . 4 . 1	Beban Tak Terduga	0,00	0,00	0,00	0,00
	SURPLUS/DEFISIT DARI POS LUAR BIASA	0,00	0,00	0,00	0,00
	SURPLUS/DEFISIT-LO	(44.575.729.369,48)	(12.813.992.028,00)	(31.761.737.341,48)	247,87

PEMERINTAH PROVINSI SULAWESI TENGAH

LAPORAN PERUBAHAN EKUITAS

UNTUK PERIODE YANG BERAKHIR SAMPAI DENGAN 31 DESEMBER 2021 DAN 2020

(Dalam Rupiah)

Urusan Pemerintahan	: 2 . 13	Kepemudaan dan Olah Raga
Unit Organisasi	: 2 . 13 . 01	Dinas Pemuda dan Olah Raga Provinsi Sulawesi Tengah

URAIAN	2021	2020
EKUITAS AWAL	121.905.212.617,90	66.691.546.706,33
SURPLUS/DEFISIT-LO	(44.575.729.369,48)	(12.813.992.028,00)
DAMPAK KUMULATIF PERUBAHAN KEBIJAKAN/KESALAHAN MENDASAR:		
Koreksi Nilai Persediaan	0,00	0,00
Selisih Revaluasi Aset Tetap	0,00	0,00
Koreksi Ekuitas Lainnya	(855.039.627,07)	6.880.440.275,50
KEWAJIBAN UNTUK DIKONSOLIDASIKAN	55.187.395.186,23	61.147.217.664,07
EKUITAS AKHIR	131.661.838.807,58	121.905.212.617,90



2.17.01

DINAS PERPUSTAKAAN DAN KEARSIPAN DAERAH

NERACA

PEMERINTAH PROVINSI SULAWESI TENGAH

Per 31 December 2021 dan 2020

(Dalam Rupiah)

Urusan Pemerintahan	: 2.17	Urusan Wajib Bukan Pelayanan Dasar Perpustakaan
Unit Organisasi	: 2.17.01	Dinas Perpustakaan dan Kearsipan Provinsi Sulawesi Tengah

URAIAN	2021	2020
ASET		
ASET LANCAR		
Kas di Bendahara Penerimaan	0,00	0,00
Kas di Bendahara Pengeluaran	0,00	0,00
Kas di BLUD	0,00	0,00
Kas Dana BOS	0,00	0,00
Kas Dana Kapitasi pada FKTP	0,00	0,00
Kas Lainnya	0,00	0,00
Setara Kas	0,00	0,00
Investasi Jangka Pendek	0,00	0,00
Piutang Pajak Daerah	0,00	0,00
Piutang Retribusi Daerah	0,00	0,00
Piutang Hasil Pengelolaan Kekayaan Daerah yang Dipisahkan	0,00	0,00
Piutang Lain-lain PAD yang Sah	0,00	0,00
Piutang Transfer Pemerintah Pusat	0,00	0,00
Piutang Transfer Antar Daerah	0,00	0,00
Piutang Lainnya	0,00	0,00
Penyisihan Piutang	0,00	0,00
Beban Dibayar Dimuka	0,00	0,00
Persediaan	2.971.875,00	1.157.325,00
JUMLAH ASET LANCAR	2.971.875,00	1.157.325,00
INVESTASI JANGKA PANJANG		
Investasi Jangka Panjang Non Permanen		
Investasi kepada Badan Usaha Milik Negara	0,00	0,00
Investasi kepada Badan Usaha Milik Daerah	0,00	0,00
Investasi dalam Obligasi	0,00	0,00
Investasi dalam Proyek Pembangunan	0,00	0,00
Dana Bergulir	0,00	0,00
Deposito Jangka Panjang	0,00	0,00
Investasi Non Permanen Lainnya	0,00	0,00
Investasi Permanen Lainnya	0,00	0,00
JUMLAH Investasi Jangka Panjang Non Permanen	0,00	0,00
Investasi Jangka Panjang Permanen		
Penyertaan Modal	0,00	0,00
Investasi-Pemberian Pinjaman Daerah	0,00	0,00
JUMLAH Investasi Jangka Panjang Permanen	0,00	0,00
JUMLAH INVESTASI JANGKA PANJANG	0,00	0,00
ASET TETAP		
Tanah	1.852.450.000,00	1.852.450.000,00
Peralatan dan Mesin	10.677.245.037,00	10.241.583.615,00
Gedung dan Bangunan	18.222.640.320,00	17.928.581.850,00
Jalan, Jaringan, dan Irigasi	682.270.100,00	682.270.100,00
Aset Tetap Lainnya	10.772.581.693,84	7.431.293.408,63
Konstruksi Dalam Pengerjaan	0,00	0,00
Akumulasi Penyusutan	(14.441.508.723,00)	(13.266.738.753,00)
JUMLAH ASET TETAP	27.765.678.427,84	24.869.440.220,63
DANA CADANGAN		
Dana Cadangan	0,00	0,00
JUMLAH DANA CADANGAN	0,00	0,00
ASET LAINNYA		
Tagihan Jangka Panjang	0,00	0,00
Kemitraan dengan Pihak Ketiga	0,00	0,00
Aset Tidak Berwujud	0,00	0,00
Aset Lain-lain	4.116.987.250,00	4.141.891.250,00
Akumulasi Amortisasi Aset Tidak Berwujud	0,00	0,00
Akumulasi Penyusutan Aset Lainnya	(1.004.884.031,00)	(1.055.549.041,00)
JUMLAH ASET LAINNYA	3.112.103.219,00	3.086.342.209,00
JUMLAH ASET	**30.880.753.521,84**	**27.956.939.754,63**

Printed by SimDa

Urusan Pemerintahan	: 2.17	Urusan Wajib Bukan Pelayanan Dasar Perpustakaan
Unit Organisasi	: 2.17.01	Dinas Perpustakaan dan Kearsipan Provinsi Sulawesi Tengah

URAIAN	2021	2020
KEWAJIBAN		
KEWAJIBAN JANGKA PENDEK		
Utang Perhitungan Pihak Ketiga (PFK)	0,00	0,00
Utang Bunga	0,00	0,00
Utang Pinjaman Jangka Pendek	0,00	0,00
Bagian Lancar Utang Jangka Panjang	0,00	0,00
Pendapatan Diterima Dimuka	0,00	0,00
Utang Belanja	0,00	0,00
Utang Jangka Pendek Lainnya	0,00	0,00
JUMLAH KEWAJIBAN JANGKA PENDEK	0,00	0,00
KEWAJIBAN JANGKA PANJANG		
Utang kepada Pemerintah Pusat	0,00	0,00
Utang kepada Lembaga Keuangan Bank (LKB)	0,00	0,00
Utang kepada Lembaga Keuangan Bukan Bank	0,00	0,00
Utang kepada Masyarakat	0,00	0,00
JUMLAH KEWAJIBAN JANGKA PANJANG	0,00	0,00
JUMLAH KEWAJIBAN	**0,00**	**0,00**
EKUITAS		
EKUITAS	30.880.753.521,84	27.956.939.754,63
JUMLAH KEWAJIBAN DAN EKUITAS DANA	**30.880.753.521,84**	**27.956.939.754,63**

PEMERINTAH PROVINSI SULAWESI TENGAH

LAPORAN OPERASIONAL

UNTUK TAHUN YANG BERAKHIR SAMPAI DENGAN 31 DECEMBER 2021 DAN 2020

Urusan Pemerintahan : 2 Urusan Wajib Bukan Pelayanan Dasar
Bidang Pemerintahan : 2 . 17 Perpustakaan
Unit Organisasi : 2 . 17 . 01 Dinas Perpustakaan dan Kearsipan Provinsi Sulawesi Tengah

NO. URUT	URAIAN	SALDO 2021	SALDO 2020	KENAIKAN/ (PENURUNAN)	(%)
	KEGIATAN OPERASIONAL				
7	**PENDAPATAN - LO**	5.252.000,00	7.557.000,00	(2.305.000,00)	(30,50)
7 . 1	**PENDAPATAN ASLI DAERAH (PAD)-LO**	5.252.000,00	7.557.000,00	(2.305.000,00)	(30,50)
7 . 1 . 1	Pajak Daerah-LO	0,00	0,00	0,00	0,00
7 . 1 . 2	Retribusi Daerah-LO	5.252.000,00	7.557.000,00	(2.305.000,00)	(30,50)
7 . 1 . 3	Hasil Pengelolaan Kekayaan Daerah yang Dipisahkan-LO	0,00	0,00	0,00	0,00
7 . 1 . 4	Lain-lain PAD yang Sah-LO	0,00	0,00	0,00	0,00
7 . 2	**PENDAPATAN TRANSFER-LO**	0,00	0,00	0,00	0,00
7 . 2 . 1	Pendapatan Transfer Pemerintah Pusat-LO	0,00	0,00	0,00	0,00
7 . 2 . 2	Pendapatan Transfer Antar Daerah-LO	0,00	0,00	0,00	0,00
7 . 3	**LAIN-LAIN PENDAPATAN DAERAH YANG SAH- LO**	0,00	0,00	0,00	0,00
7 . 3 . 1	Pendapatan Hibah-LO	0,00	0,00	0,00	0,00
7 . 3 . 2	Dana Darurat-LO	0,00	0,00	0,00	0,00
7 . 3 . 3	Lain-lain Pendapatan Sesuai dengan Ketentuan Peraturan Perundang-Undangan-LO	0,00	0,00	0,00	0,00
8	**BEBAN**	18.734.264.204,50	17.735.439.239,00	998.824.965,50	5,63
8 . 1 . 1	Beban Pegawai	11.832.024.373,00	13.116.401.379,00	(1.284.377.006,00)	(9,79)
8 . 1 . 2	Beban Barang dan Jasa	4.983.299.130,00	3.321.600.266,00	1.661.698.864,00	50,03
8 . 1 . 3	Beban Bunga	0,00	0,00	0,00	0,00
8 . 1 . 4	Beban Subsidi	0,00	0,00	0,00	0,00
8 . 1 . 5	Beban Hibah	0,00	0,00	0,00	0,00
8 . 1 . 6	Beban Bantuan Sosial	0,00	0,00	0,00	0,00
8 . 1 . 7	Beban Penyisihan Piutang	0,00	0,00	0,00	0,00
8 . 1 . 8	Beban Lain-lain	67.601.302,50	0,00	67.601.302,50	0,00
8 . 2 . 1	Beban Penyusutan Peralatan dan Mesin	1.508.233.129,00	1.010.373.888,00	497.859.241,00	49,27
8 . 2 . 2	Beban Penyusutan Gedung dan Bangunan	324.574.878,00	260.557.726,00	64.017.152,00	24,57
8 . 2 . 3	Beban Penyusutan Jalan, Jaringan dan Irigasi	8.661.394,00	26.505.980,00	(17.844.586,00)	(67,32)
8 . 2 . 4	Beban Penyusutan Aset Tetap Lainnya	0,00	0,00	0,00	0,00
8 . 2 . 5	Beban Penyusutan Aset Lainnya	9.869.998,00	0,00	9.869.998,00	0,00
8 . 2 . 6	Beban Amortisasi Aset Tidak Berwujud	0,00	0,00	0,00	0,00
8 . 3 . 1	Beban Bagi Hasil	0,00	0,00	0,00	0,00

Printed By Sipd

Urusan Pemerintahan : 2 Urusan Wajib Bukan Pelayanan Dasar
Bidang Pemerintahan : 2 . 17 Perpustakaan
Unit Organisasi : 2 . 17 . 01 Dinas Perpustakaan dan Kearsipan Provinsi Sulawesi Tengah

NO. URUT	URAIAN	SALDO 2021	SALDO 2020	KENAIKAN/ (PENURUNAN)	(%)
8 . 3 . 2	Beban Bantuan Keuangan	0,00	0,00	0,00	0,00
	SURPLUS/DEFISIT DARI OPERASI	(18.729.012.204,50)	(17.727.882.239,00)	(1.001.129.965,50)	5,65
	KEGIATAN NON OPERASIONAL				
7 . 4 . 1	Surplus Penjualan/Pertukaran/Pelepasan Aset Non Lancar-LO	0,00	0,00	0,00	0,00
7 . 4 . 2	Surplus Penyelesaian Kewajiban Jangka Panjang-LO	0,00	0,00	0,00	0,00
8 . 5 . 1	Defisit Penjualan/Pertukaran/Pelepasan Aset Non Lancar-LO	0,00	0,00	0,00	0,00
8 . 5 . 2	Defisit Penyelesaian Kewajiban Jangka Panjang-LO	0,00	0,00	0,00	0,00
	SURPLUS/DEFISIT DARI KEGIATAN NON OPERASIONAL	0,00	0,00	0,00	0,00
	SURPLUS/DEFISIT SEBELUM POS LUAR BIASA	(18.729.012.204,50)	(17.727.882.239,00)	(1.001.129.965,50)	5,65
	POS LUAR BIASA				
8 . 4 . 1	Beban Tak Terduga	0,00	0,00	0,00	0,00
	SURPLUS/DEFISIT DARI POS LUAR BIASA	0,00	0,00	0,00	0,00
	SURPLUS/DEFISIT-LO	(18.729.012.204,50)	(17.727.882.239,00)	(1.001.129.965,50)	5,65

PEMERINTAH PROVINSI SULAWESI TENGAH

LAPORAN PERUBAHAN EKUITAS

UNTUK PERIODE YANG BERAKHIR SAMPAI DENGAN 31 DESEMBER 2021 DAN 2020

(Dalam Rupiah)

Urusan Pemerintahan	: 2 . 17	Perpustakaan
Unit Organisasi	: 2 . 17 . 01	Dinas Perpustakaan dan Kearsipan Provinsi Sulawesi Tengah

URAIAN	2021	2020
EKUITAS AWAL	27.956.939.754,63	28.542.686.270,63
SURPLUS/DEFISIT-LO	(18.729.012.204,50)	(17.727.882.239,00)
DAMPAK KUMULATIF PERUBAHAN KEBIJAKAN/KESALAHAN MENDASAR:		
Koreksi Nilai Persediaan	0,00	0,00
Selisih Revaluasi Aset Tetap	0,00	0,00
Koreksi Ekuitas Lainnya	3.745.120.481,71	(78.125.757,00)
KEWAJIBAN UNTUK DIKONSOLIDASIKAN	17.907.705.490,00	17.220.261.480,00
EKUITAS AKHIR	30.880.753.521,84	27.956.939.754,63



3.01.01

DINAS KELAUTAN DAN PERIKANAN DAERAH

NERACA
PEMERINTAH PROVINSI SULAWESI TENGAH
Per 31 December 2021 dan 2020

(Dalam Rupiah)

Urusan Pemerintahan	: 3 . 01	Urusan Pilihan Kelautan dan Perikanan
Unit Organisasi	: 3 . 01 . 01	Dinas Kelautan dan Perikanan Provinsi Sulawesi Tengah

URAIAN	2021	2020
ASET		
ASET LANCAR		
Kas di Bendahara Penerimaan	0,00	0,00
Kas di Bendahara Pengeluaran	0,00	0,00
Kas di BLUD	0,00	0,00
Kas Dana BOS	0,00	0,00
Kas Dana Kapitasi pada FKTP	0,00	0,00
Kas Lainnya	0,00	0,00
Setara Kas	0,00	0,00
Investasi Jangka Pendek	0,00	0,00
Piutang Pajak Daerah	0,00	0,00
Piutang Retribusi Daerah	217.969.000,00	183.268.000,00
Piutang Hasil Pengelolaan Kekayaan Daerah yang Dipisahkan	0,00	0,00
Piutang Lain-lain PAD yang Sah	0,00	0,00
Piutang Transfer Pemerintah Pusat	0,00	0,00
Piutang Transfer Antar Daerah	0,00	0,00
Piutang Lainnya	0,00	0,00
Penyisihan Piutang	(1.089.845,00)	(916.340,00)
Beban Dibayar Dimuka	0,00	0,00
Persediaan	317.208.100,00	163.680.424,00
JUMLAH ASET LANCAR	534.087.255,00	346.032.084,00
INVESTASI JANGKA PANJANG		
Investasi Jangka Panjang Non Permanen		
Investasi kepada Badan Usaha Milik Negara	0,00	0,00
Investasi kepada Badan Usaha Milik Daerah	0,00	0,00
Investasi dalam Obligasi	0,00	0,00
Investasi dalam Proyek Pembangunan	0,00	0,00
Dana Bergulir	0,00	0,00
Deposito Jangka Panjang	0,00	0,00
Investasi Non Permanen Lainnya	0,00	0,00
Investasi Permanen Lainnya	0,00	0,00
JUMLAH Investasi Jangka Panjang Non Permanen	0,00	0,00
Investasi Jangka Panjang Permanen		
Penyertaan Modal	0,00	0,00
Investasi-Pemberian Pinjaman Daerah	0,00	0,00
JUMLAH Investasi Jangka Panjang Permanen	0,00	0,00
JUMLAH INVESTASI JANGKA PANJANG	0,00	0,00
ASET TETAP		
Tanah	25.340.524.280,00	24.768.289.340,00
Peralatan dan Mesin	47.338.014.463,00	41.258.756.169,00
Gedung dan Bangunan	59.627.680.781,00	48.223.147.383,00
Jalan, Jaringan, dan Irigasi	33.181.877.565,00	32.133.931.925,00
Aset Tetap Lainnya	1.139.821.321,00	1.139.821.321,00
Konstruksi Dalam Pengerjaan	674.457.500,00	203.388.000,00
Akumulasi Penyusutan	(47.545.843.500,00)	(40.278.488.392,00)
JUMLAH ASET TETAP	119.756.532.410,00	107.448.845.746,00
DANA CADANGAN		
Dana Cadangan	0,00	0,00
JUMLAH DANA CADANGAN	0,00	0,00
ASET LAINNYA		
Tagihan Jangka Panjang	0,00	0,00
Kemitraan dengan Pihak Ketiga	1.465.633.000,00	0,00
Aset Tidak Berwujud	256.600.000,00	100.000.000,00
Aset Lain-lain	16.625.374.045,00	16.681.422.214,00
Akumulasi Amortisasi Aset Tidak Berwujud	(25.664.999,00)	(5.833.333,00)
Akumulasi Penyusutan Aset Lainnya	(9.659.047.306,00)	(9.220.523.960,00)
JUMLAH ASET LAINNYA	8.662.894.740,00	7.555.064.921,00
JUMLAH ASET	**128.953.514.405,00**	**115.349.942.751,00**

Printed By Sim08

Urusan Pemerintahan	: 3 . 01	Urusan Pilihan Kelautan dan Perikanan
Unit Organisasi	: 3 . 01 . 01	Dinas Kelautan dan Perikanan Provinsi Sulawesi Tengah

URAIAN	2021	2020
KEWAJIBAN		
KEWAJIBAN JANGKA PENDEK		
Utang Perhitungan Pihak Ketiga (PFK)	0,00	0,00
Utang Bunga	0,00	0,00
Utang Pinjaman Jangka Pendek	0,00	0,00
Bagian Lancar Utang Jangka Panjang	0,00	0,00
Pendapatan Diterima Dimuka	16.266.666,67	55.866.666,67
Utang Belanja	203.339.413,00	195.829.441,00
Utang Jangka Pendek Lainnya	0,00	0,00
JUMLAH KEWAJIBAN JANGKA PENDEK	219.606.079,67	251.696.107,67
KEWAJIBAN JANGKA PANJANG		
Utang kepada Pemerintah Pusat	0,00	0,00
Utang kepada Lembaga Keuangan Bank (LKB)	0,00	0,00
Utang kepada Lembaga Keuangan Bukan Bank	0,00	0,00
Utang kepada Masyarakat	0,00	0,00
JUMLAH KEWAJIBAN JANGKA PANJANG	0,00	0,00
JUMLAH KEWAJIBAN	**219.606.079,67**	**251.696.107,67**
EKUITAS		
EKUITAS	128.733.908.325,33	115.098.246.643,33
JUMLAH KEWAJIBAN DAN EKUITAS DANA	**128.953.514.405,00**	**115.349.942.751,00**

PEMERINTAH PROVINSI SULAWESI TENGAH

LAPORAN OPERASIONAL

UNTUK TAHUN YANG BERAKHIR SAMPAI DENGAN 31 DECEMBER 2021 DAN 2020

Urusan Pemerintahan : 3 Urusan Pilihan
Bidang Pemerintahan : 3 . 01 Kelautan dan Perikanan
Unit Organisasi : 3 . 01 . 01 Dinas Kelautan dan Perikanan Provinsi Sulawesi Tengah

NO. URUT	URAIAN	SALDO 2021	SALDO 2020	KENAIKAN/ (PENURUNAN)	(%)
	KEGIATAN OPERASIONAL				
7	**PENDAPATAN - LO**	13.050.255.500,00	9.183.623.633,33	3.866.631.866,67	42,10
7 . 1	**PENDAPATAN ASLI DAERAH (PAD)-LO**	13.050.255.500,00	9.183.623.633,33	3.866.631.866,67	42,10
7 . 1 . 1	Pajak Daerah-LO	0,00	0,00	0,00	0,00
7 . 1 . 2	Retribusi Daerah-LO	12.986.255.500,00	9.218.990.300,00	3.767.265.200,00	40,86
7 . 1 . 3	Hasil Pengelolaan Kekayaan Daerah yang Dipisahkan-LO	0,00	0,00	0,00	0,00
7 . 1 . 4	Lain-lain PAD yang Sah-LO	64.000.000,00	(35.366.666,67)	99.366.666,67	(280,96)
7 . 2	**PENDAPATAN TRANSFER-LO**	0,00	0,00	0,00	0,00
7 . 2 . 1	Pendapatan Transfer Pemerintah Pusat-LO	0,00	0,00	0,00	0,00
7 . 2 . 2	Pendapatan Transfer Antar Daerah-LO	0,00	0,00	0,00	0,00
7 . 3	**LAIN-LAIN PENDAPATAN DAERAH YANG SAH- LO**	0,00	0,00	0,00	0,00
7 . 3 . 1	Pendapatan Hibah-LO	0,00	0,00	0,00	0,00
7 . 3 . 2	Dana Darurat-LO	0,00	0,00	0,00	0,00
7 . 3 . 3	Lain-lain Pendapatan Sesuai dengan Ketentuan Peraturan Perundang-Undangan-LO	0,00	0,00	0,00	0,00
8	**BEBAN**	56.043.482.894,00	44.271.022.324,00	11.772.460.570,00	26,59
8 . 1 . 1	Beban Pegawai	15.721.384.599,00	18.896.118.398,00	(3.174.733.799,00)	(16,80)
8 . 1 . 2	Beban Barang dan Jasa	34.194.667.713,00	18.153.378.973,00	16.041.288.740,00	88,37
8 . 1 . 3	Beban Bunga	0,00	0,00	0,00	0,00
8 . 1 . 4	Beban Subsidi	0,00	0,00	0,00	0,00
8 . 1 . 5	Beban Hibah	0,00	0,00	0,00	0,00
8 . 1 . 6	Beban Bantuan Sosial	0,00	0,00	0,00	0,00
8 . 1 . 7	Beban Penyisihan Piutang	173.505,00	(202.925,00)	376.430,00	(185,50)
8 . 1 . 8	Beban Lain-lain	132.491.500,00	9.500.000,00	122.991.500,00	1.294,65
8 . 2 . 1	Beban Penyusutan Peralatan dan Mesin	3.840.724.678,00	5.022.550.743,00	(1.181.826.065,00)	(23,53)
8 . 2 . 2	Beban Penyusutan Gedung dan Bangunan	984.661.517,00	910.519.587,00	74.141.930,00	8,14
8 . 2 . 3	Beban Penyusutan Jalan, Jaringan dan Irigasi	1.117.599.981,00	1.252.157.289,00	(134.557.308,00)	(10,75)
8 . 2 . 4	Beban Penyusutan Aset Tetap Lainnya	21.166.926,00	21.166.926,00	0,00	0,00
8 . 2 . 5	Beban Penyusutan Aset Lainnya	10.780.809,00	0,00	10.780.809,00	0,00
8 . 2 . 6	Beban Amortisasi Aset Tidak Berwujud	19.831.666,00	5.833.333,00	13.998.333,00	239,97
8 . 3 . 1	Beban Bagi Hasil	0,00	0,00	0,00	0,00

Printed By Simda

Urusan Pemerintahan : 3 Urusan Pilihan
Bidang Pemerintahan : 3 . 01 Kelautan dan Perikanan
Unit Organisasi : 3 . 01 . 01 Dinas Kelautan dan Perikanan Provinsi Sulawesi Tengah

NO. URUT	URAIAN	SALDO 2021	SALDO 2020	KENAIKAN/ (PENURUNAN)	(%)
8 . 3 . 2	Beban Bantuan Keuangan	0,00	0,00	0,00	0,00
	SURPLUS/DEFISIT DARI OPERASI	(42.993.227.394,00)	(35.087.398.690,67)	(7.905.828.703,33)	22,53
	KEGIATAN NON OPERASIONAL				
7 . 4 . 1	Surplus Penjualan/Pertukaran/Pelepasan Aset Non Lancar-LO	0,00	0,00	0,00	0,00
7 . 4 . 2	Surplus Penyelesaian Kewajiban Jangka Panjang-LO	0,00	0,00	0,00	0,00
8 . 5 . 1	Defisit Penjualan/Pertukaran/Pelepasan Aset Non Lancar-LO	0,00	0,00	0,00	0,00
8 . 5 . 2	Defisit Penyelesaian Kewajiban Jangka Panjang-LO	0,00	0,00	0,00	0,00
	SURPLUS/DEFISIT DARI KEGIATAN NON OPERASIONAL	0,00	0,00	0,00	0,00
	SURPLUS/DEFISIT SEBELUM POS LUAR BIASA	(42.993.227.394,00)	(35.087.398.690,67)	(7.905.828.703,33)	22,53
	POS LUAR BIASA				
8 . 4 . 1	Beban Tak Terduga	0,00	0,00	0,00	0,00
	SURPLUS/DEFISIT DARI POS LUAR BIASA	0,00	0,00	0,00	0,00
	SURPLUS/DEFISIT-LO	(42.993.227.394,00)	(35.087.398.690,67)	(7.905.828.703,33)	22,53

Printed By SimDa

PEMERINTAH PROVINSI SULAWESI TENGAH

LAPORAN PERUBAHAN EKUITAS

UNTUK PERIODE YANG BERAKHIR SAMPAI DENGAN 31 DESEMBER 2021 DAN 2020

(Dalam Rupiah)

Urusan Pemerintahan	: 3 . 01	Kelautan dan Perikanan
Unit Organisasi	: 3 . 01 . 01	Dinas Kelautan dan Perikanan Provinsi Sulawesi Tengah

URAIAN	2021	2020
EKUITAS AWAL	115.098.246.643,33	113.800.074.369,00
SURPLUS/DEFISIT-LO	(42.993.227.394,00)	(35.087.398.690,67)
DAMPAK KUMULATIF PERUBAHAN KEBIJAKAN/KESALAHAN MENDASAR:		
Koreksi Nilai Persediaan	0,00	0,00
Selisih Revaluasi Aset Tetap	0,00	0,00
Koreksi Ekuitas Lainnya	2.076.687.984,00	5.464.228.066,00
KEWAJIBAN UNTUK DIKONSOLIDASIKAN	54.552.201.092,00	30.921.342.899,00
EKUITAS AKHIR	128.733.908.325,33	115.098.246.643,33



3.02.01

DINAS PARIWISATA

NERACA

PEMERINTAH PROVINSI SULAWESI TENGAH

Per 31 December 2021 dan 2020

(Dalam Rupiah)

Urusan Pemerintahan	: 3 . 02	Urusan Pilihan Pariwisata
Unit Organisasi	: 3 . 02 . 01	Dinas Pariwisata Provinsi Sulawesi Tengah

URAIAN	2021	2020
ASET		
ASET LANCAR		
Kas di Bendahara Penerimaan	0,00	0,00
Kas di Bendahara Pengeluaran	0,00	0,00
Kas di BLUD	0,00	0,00
Kas Dana BOS	0,00	0,00
Kas Dana Kapitasi pada FKTP	0,00	0,00
Kas Lainnya	0,00	0,00
Setara Kas	0,00	0,00
Investasi Jangka Pendek	0,00	0,00
Piutang Pajak Daerah	0,00	0,00
Piutang Retribusi Daerah	0,00	0,00
Piutang Hasil Pengelolaan Kekayaan Daerah yang Dipisahkan	0,00	0,00
Piutang Lain-lain PAD yang Sah	0,00	0,00
Piutang Transfer Pemerintah Pusat	0,00	0,00
Piutang Transfer Antar Daerah	0,00	0,00
Piutang Lainnya	0,00	0,00
Penyisihan Piutang	0,00	0,00
Beban Dibayar Dimuka	0,00	0,00
Persediaan	1.471.900,00	2.167.125,00
JUMLAH ASET LANCAR	1.471.900,00	2.167.125,00
INVESTASI JANGKA PANJANG		
Investasi Jangka Panjang Non Permanen		
Investasi kepada Badan Usaha Milik Negara	0,00	0,00
Investasi kepada Badan Usaha Milik Daerah	0,00	0,00
Investasi dalam Obligasi	0,00	0,00
Investasi dalam Proyek Pembangunan	0,00	0,00
Dana Bergulir	0,00	0,00
Deposito Jangka Panjang	0,00	0,00
Investasi Non Permanen Lainnya	0,00	0,00
Investasi Permanen Lainnya	0,00	0,00
JUMLAH Investasi Jangka Panjang Non Permanen	0,00	0,00
Investasi Jangka Panjang Permanen		
Penyertaan Modal	0,00	0,00
Investasi-Pemberian Pinjaman Daerah	0,00	0,00
JUMLAH Investasi Jangka Panjang Permanen	0,00	0,00
JUMLAH INVESTASI JANGKA PANJANG	0,00	0,00
ASET TETAP		
Tanah	10.780.480.000,00	10.572.480.000,00
Peralatan dan Mesin	6.883.668.152,00	5.770.613.169,00
Gedung dan Bangunan	37.450.655.135,06	36.640.798.357,06
Jalan, Jaringan, dan Irigasi	1.986.263.111,10	894.554.111,10
Aset Tetap Lainnya	301.250.000,00	226.750.000,00
Konstruksi Dalam Pengerjaan	0,00	38.940.000,00
Akumulasi Penyusutan	(7.877.026.886,00)	(7.335.557.478,00)
JUMLAH ASET TETAP	49.525.289.512,16	46.808.578.159,16
DANA CADANGAN		
Dana Cadangan	0,00	0,00
JUMLAH DANA CADANGAN	0,00	0,00
ASET LAINNYA		
Tagihan Jangka Panjang	0,00	0,00
Kemitraan dengan Pihak Ketiga	0,00	0,00
Aset Tidak Berwujud	39.700.000,00	39.700.000,00
Aset Lain-lain	6.146.516.483,00	7.149.633.711,00
Akumulasi Amortisasi Aset Tidak Berwujud	(5.955.000,00)	(1.985.000,00)
Akumulasi Penyusutan Aset Lainnya	(454.980.751,00)	(1.147.302.413,00)
JUMLAH ASET LAINNYA	5.725.280.732,00	6.040.046.298,00
JUMLAH ASET	**55.252.042.144,16**	**52.850.791.582,16**

Printed By SimDa

Urusan Pemerintahan	: 3 . 02	Urusan Pilihan Pariwisata
Unit Organisasi	: 3 . 02 . 01	Dinas Pariwisata Provinsi Sulawesi Tengah

URAIAN	2021	2020
KEWAJIBAN		
KEWAJIBAN JANGKA PENDEK		
Utang Perhitungan Pihak Ketiga (PFK)	0,00	0,00
Utang Bunga	0,00	0,00
Utang Pinjaman Jangka Pendek	0,00	0,00
Bagian Lancar Utang Jangka Panjang	0,00	0,00
Pendapatan Diterima Dimuka	0,00	0,00
Utang Belanja	0,00	0,00
Utang Jangka Pendek Lainnya	0,00	0,00
JUMLAH KEWAJIBAN JANGKA PENDEK	0,00	0,00
KEWAJIBAN JANGKA PANJANG		
Utang kepada Pemerintah Pusat	0,00	0,00
Utang kepada Lembaga Keuangan Bank (LKB)	0,00	0,00
Utang kepada Lembaga Keuangan Bukan Bank	0,00	0,00
Utang kepada Masyarakat	0,00	0,00
JUMLAH KEWAJIBAN JANGKA PANJANG	0,00	0,00
JUMLAH KEWAJIBAN	**0,00**	**0,00**
EKUITAS		
EKUITAS	55.252.042.144,16	52.850.791.582,16
JUMLAH KEWAJIBAN DAN EKUITAS DANA	**55.252.042.144,16**	**52.850.791.582,16**

PEMERINTAH PROVINSI SULAWESI TENGAH

LAPORAN OPERASIONAL

UNTUK TAHUN YANG BERAKHIR SAMPAI DENGAN 31 DECEMBER 2021 DAN 2020

Urusan Pemerintahan : 3 Urusan Pilihan
Bidang Pemerintahan : 3 . 02 Pariwisata
Unit Organisasi : 3 . 02 . 01 Dinas Pariwisata Provinsi Sulawesi Tengah

NO. URUT	URAIAN	SALDO 2021	SALDO 2020	KENAIKAN/ (PENURUNAN)	(%)
	KEGIATAN OPERASIONAL				
7	**PENDAPATAN - LO**	19.250.000,00	13.400.000,00	5.850.000,00	43,66
7 . 1	**PENDAPATAN ASLI DAERAH (PAD)-LO**	19.250.000,00	13.400.000,00	5.850.000,00	43,66
7 . 1 . 1	Pajak Daerah-LO	0,00	0,00	0,00	0,00
7 . 1 . 2	Retribusi Daerah-LO	0,00	0,00	0,00	0,00
7 . 1 . 3	Hasil Pengelolaan Kekayaan Daerah yang Dipisahkan-LO	0,00	0,00	0,00	0,00
7 . 1 . 4	Lain-lain PAD yang Sah-LO	19.250.000,00	13.400.000,00	5.850.000,00	43,66
7 . 2	**PENDAPATAN TRANSFER-LO**	0,00	0,00	0,00	0,00
7 . 2 . 1	Pendapatan Transfer Pemerintah Pusat-LO	0,00	0,00	0,00	0,00
7 . 2 . 2	Pendapatan Transfer Antar Daerah-LO	0,00	0,00	0,00	0,00
7 . 3	**LAIN-LAIN PENDAPATAN DAERAH YANG SAH- LO**	0,00	0,00	0,00	0,00
7 . 3 . 1	Pendapatan Hibah-LO	0,00	0,00	0,00	0,00
7 . 3 . 2	Dana Darurat-LO	0,00	0,00	0,00	0,00
7 . 3 . 3	Lain-lain Pendapatan Sesuai dengan Ketentuan Peraturan Perundang-Undangan-LO	0,00	0,00	0,00	0,00
8	**BEBAN**	17.294.348.923,00	14.546.592.610,00	2.747.756.313,00	18,89
8 . 1 . 1	Beban Pegawai	6.382.958.444,00	7.532.976.295,00	(1.150.017.851,00)	(15,27)
8 . 1 . 2	Beban Barang dan Jasa	9.611.189.869,00	5.720.994.504,00	3.890.195.365,00	68,00
8 . 1 . 3	Beban Bunga	0,00	0,00	0,00	0,00
8 . 1 . 4	Beban Subsidi	0,00	0,00	0,00	0,00
8 . 1 . 5	Beban Hibah	0,00	0,00	0,00	0,00
8 . 1 . 6	Beban Bantuan Sosial	0,00	0,00	0,00	0,00
8 . 1 . 7	Beban Penyisihan Piutang	0,00	0,00	0,00	0,00
8 . 1 . 8	Beban Lain-lain	3.300.000,00	0,00	3.300.000,00	0,00
8 . 2 . 1	Beban Penyusutan Peralatan dan Mesin	508.364.342,00	541.910.889,00	(33.546.547,00)	(6,19)
8 . 2 . 2	Beban Penyusutan Gedung dan Bangunan	742.607.993,00	740.291.217,00	2.316.776,00	0,31
8 . 2 . 3	Beban Penyusutan Jalan, Jaringan dan Irigasi	32.085.774,00	8.434.705,00	23.651.069,00	280,40
8 . 2 . 4	Beban Penyusutan Aset Tetap Lainnya	0,00	0,00	0,00	0,00
8 . 2 . 5	Beban Penyusutan Aset Lainnya	9.872.501,00	0,00	9.872.501,00	0,00
8 . 2 . 6	Beban Amortisasi Aset Tidak Berwujud	3.970.000,00	1.985.000,00	1.985.000,00	100,00
8 . 3 . 1	Beban Bagi Hasil	0,00	0,00	0,00	0,00

Printed By SimDa

Urusan Pemerintahan : 3 Urusan Pilihan
Bidang Pemerintahan : 3 . 02 Pariwisata
Unit Organisasi : 3 . 02 . 01 Dinas Pariwisata Provinsi Sulawesi Tengah

NO. URUT	URAIAN	SALDO 2021	SALDO 2020	KENAIKAN/ (PENURUNAN)	(%)
8 . 3 . 2	Beban Bantuan Keuangan	0,00	0,00	0,00	0,00
	SURPLUS/DEFISIT DARI OPERASI	(17.275.098.923,00)	(14.533.192.610,00)	(2.741.906.313,00)	18,87
	KEGIATAN NON OPERASIONAL				
7 . 4 . 1	Surplus Penjualan/Pertukaran/Pelepasan Aset Non Lancar-LO	0,00	0,00	0,00	0,00
7 . 4 . 2	Surplus Penyelesaian Kewajiban Jangka Panjang-LO	0,00	0,00	0,00	0,00
8 . 5 . 1	Defisit Penjualan/Pertukaran/Pelepasan Aset Non Lancar-LO	0,00	182.111.240,00	(182.111.240,00)	(100,00)
8 . 5 . 2	Defisit Penyelesaian Kewajiban Jangka Panjang-LO	0,00	0,00	0,00	0,00
	SURPLUS/DEFISIT DARI KEGIATAN NON OPERASIONAL	0,00	(182.111.240,00)	182.111.240,00	(100,00)
	SURPLUS/DEFISIT SEBELUM POS LUAR BIASA	(17.275.098.923,00)	(14.715.303.850,00)	(2.559.795.073,00)	17,40
	POS LUAR BIASA				
8 . 4 . 1	Beban Tak Terduga	0,00	0,00	0,00	0,00
	SURPLUS/DEFISIT DARI POS LUAR BIASA	0,00	0,00	0,00	0,00
	SURPLUS/DEFISIT-LO	(17.275.098.923,00)	(14.715.303.850,00)	(2.559.795.073,00)	17,40

PEMERINTAH PROVINSI SULAWESI TENGAH

LAPORAN PERUBAHAN EKUITAS

UNTUK PERIODE YANG BERAKHIR SAMPAI DENGAN 31 DESEMBER 2021 DAN 2020

(Dalam Rupiah)

Urusan Pemerintahan	: 3 . 02	Pariwisata
Unit Organisasi	: 3 . 02 . 01	Dinas Pariwisata Provinsi Sulawesi Tengah

URAIAN	2021	2020
EKUITAS AWAL	52.850.791.582,16	50.263.347.494,00
SURPLUS/DEFISIT-LO	(17.275.098.923,00)	(14.715.303.850,00)
DAMPAK KUMULATIF PERUBAHAN KEBIJAKAN/KESALAHAN MENDASAR:		
Koreksi Nilai Persediaan	0,00	0,00
Selisih Revaluasi Aset Tetap	0,00	0,00
Koreksi Ekuitas Lainnya	(76.047.253,00)	1.626.015.393,00
KEWAJIBAN UNTUK DIKONSOLIDASIKAN	19.752.396.738,00	15.676.732.545,16
EKUITAS AKHIR	55.252.042.144,16	52.850.791.582,16



3.03.01

DINAS TANAMAN PANGAN DAN HORTIKULTURA

NERACA

PEMERINTAH PROVINSI SULAWESI TENGAH

Per 31 December 2021 dan 2020

(Dalam Rupiah)

Urusan Pemerintahan	: 3 . 03	Urusan Pilihan Pertanian
Unit Organisasi	: 3 . 03 . 01	Dinas Tanaman Pangan dan Hortikultura Provinsi Sulawesi Tengah

URAIAN	2021	2020
ASET		
ASET LANCAR		
Kas di Bendahara Penerimaan	0,00	0,00
Kas di Bendahara Pengeluaran	0,00	0,00
Kas di BLUD	0,00	0,00
Kas Dana BOS	0,00	0,00
Kas Dana Kapitasi pada FKTP	0,00	0,00
Kas Lainnya	0,00	0,00
Setara Kas	0,00	0,00
Investasi Jangka Pendek	0,00	0,00
Piutang Pajak Daerah	0,00	0,00
Piutang Retribusi Daerah	0,00	0,00
Piutang Hasil Pengelolaan Kekayaan Daerah yang Dipisahkan	0,00	0,00
Piutang Lain-lain PAD yang Sah	0,00	0,00
Piutang Transfer Pemerintah Pusat	0,00	0,00
Piutang Transfer Antar Daerah	0,00	0,00
Piutang Lainnya	0,00	0,00
Penyisihan Piutang	0,00	0,00
Beban Dibayar Dimuka	0,00	0,00
Persediaan	85.819.708,00	102.906.824,00
JUMLAH ASET LANCAR	85.819.708,00	102.906.824,00
INVESTASI JANGKA PANJANG		
Investasi Jangka Panjang Non Permanen		
Investasi kepada Badan Usaha Milik Negara	0,00	0,00
Investasi kepada Badan Usaha Milik Daerah	0,00	0,00
Investasi dalam Obligasi	0,00	0,00
Investasi dalam Proyek Pembangunan	0,00	0,00
Dana Bergulir	0,00	0,00
Deposito Jangka Panjang	0,00	0,00
Investasi Non Permanen Lainnya	0,00	0,00
Investasi Permanen Lainnya	0,00	0,00
JUMLAH Investasi Jangka Panjang Non Permanen	0,00	0,00
Investasi Jangka Panjang Permanen		
Penyertaan Modal	0,00	0,00
Investasi-Pemberian Pinjaman Daerah	0,00	0,00
JUMLAH Investasi Jangka Panjang Permanen	0,00	0,00
JUMLAH INVESTASI JANGKA PANJANG	0,00	0,00
ASET TETAP		
Tanah	58.974.936.588,00	50.342.461.588,00
Peralatan dan Mesin	46.921.597.341,00	42.352.277.493,00
Gedung dan Bangunan	70.103.256.735,00	55.416.662.406,00
Jalan, Jaringan, dan Irigasi	7.093.602.728,00	2.957.469.675,00
Aset Tetap Lainnya	342.509.103,00	118.808.000,00
Konstruksi Dalam Pengerjaan	0,00	135.719.100,00
Akumulasi Penyusutan	(48.547.759.078,00)	(40.678.104.290,00)
JUMLAH ASET TETAP	134.888.143.417,00	110.645.293.972,00
DANA CADANGAN		
Dana Cadangan	0,00	0,00
JUMLAH DANA CADANGAN	0,00	0,00
ASET LAINNYA		
Tagihan Jangka Panjang	0,00	0,00
Kemitraan dengan Pihak Ketiga	0,00	0,00
Aset Tidak Berwujud	0,00	0,00
Aset Lain-lain	19.916.784.784,00	24.859.630.142,00
Akumulasi Amortisasi Aset Tidak Berwujud	0,00	0,00
Akumulasi Penyusutan Aset Lainnya	(7.490.632.724,00)	(7.145.769.973,00)
JUMLAH ASET LAINNYA	12.426.152.060,00	17.713.860.169,00
JUMLAH ASET	**147.400.115.185,00**	**128.462.060.965,00**

Printed by SimDa

Urusan Pemerintahan	: 3.03	Urusan Pilihan Pertanian
Unit Organisasi	: 3.03.01	Dinas Tanaman Pangan dan Hortikultura Provinsi Sulawesi Tengah

URAIAN	2021	2020
KEWAJIBAN		
KEWAJIBAN JANGKA PENDEK		
Utang Perhitungan Pihak Ketiga (PFK)	0,00	0,00
Utang Bunga	0,00	0,00
Utang Pinjaman Jangka Pendek	0,00	0,00
Bagian Lancar Utang Jangka Panjang	0,00	0,00
Pendapatan Diterima Dimuka	67.250.000,00	8.366.666,66
Utang Belanja	0,00	28.036.468,00
Utang Jangka Pendek Lainnya	0,00	0,00
JUMLAH KEWAJIBAN JANGKA PENDEK	67.250.000,00	36.403.134,66
KEWAJIBAN JANGKA PANJANG		
Utang kepada Pemerintah Pusat	0,00	0,00
Utang kepada Lembaga Keuangan Bank (LKB)	0,00	0,00
Utang kepada Lembaga Keuangan Bukan Bank	0,00	0,00
Utang kepada Masyarakat	0,00	0,00
JUMLAH KEWAJIBAN JANGKA PANJANG	0,00	0,00
JUMLAH KEWAJIBAN	**67.250.000,00**	**36.403.134,66**
EKUITAS		
EKUITAS	147.332.865.185,00	128.425.657.830,34
JUMLAH KEWAJIBAN DAN EKUITAS DANA	**147.400.115.185,00**	**128.462.060.965,00**

PEMERINTAH PROVINSI SULAWESI TENGAH

LAPORAN OPERASIONAL

UNTUK TAHUN YANG BERAKHIR SAMPAI DENGAN 31 DECEMBER 2021 DAN 2020

Urusan Pemerintahan : 3 Urusan Pilihan
Bidang Pemerintahan : 3 . 03 Pertanian
Unit Organisasi : 3 . 03 . 01 Dinas Tanaman Pangan dan Hortikultura Provinsi Sulawesi Tengah

NO. URUT	URAIAN	SALDO 2021	SALDO 2020	KENAIKAN/ (PENURUNAN)	(%)
	KEGIATAN OPERASIONAL				
7	**PENDAPATAN - LO**	996.179.636,66	969.608.306,67	26.571.329,99	2,74
7 . 1	**PENDAPATAN ASLI DAERAH (PAD)-LO**	996.179.636,66	969.608.306,67	26.571.329,99	2,74
7 . 1 . 1	Pajak Daerah-LO	0,00	0,00	0,00	0,00
7 . 1 . 2	Retribusi Daerah-LO	721.962.970,00	601.011.640,00	120.951.330,00	20,12
7 . 1 . 3	Hasil Pengelolaan Kekayaan Daerah yang Dipisahkan-LO	0,00	0,00	0,00	0,00
7 . 1 . 4	Lain-lain PAD yang Sah-LO	274.216.666,66	368.596.666,67	(94.380.000,01)	(25,61)
7 . 2	**PENDAPATAN TRANSFER-LO**	0,00	0,00	0,00	0,00
7 . 2 . 1	Pendapatan Transfer Pemerintah Pusat-LO	0,00	0,00	0,00	0,00
7 . 2 . 2	Pendapatan Transfer Antar Daerah-LO	0,00	0,00	0,00	0,00
7 . 3	**LAIN-LAIN PENDAPATAN DAERAH YANG SAH- LO**	0,00	0,00	0,00	0,00
7 . 3 . 1	Pendapatan Hibah-LO	0,00	0,00	0,00	0,00
7 . 3 . 2	Dana Darurat-LO	0,00	0,00	0,00	0,00
7 . 3 . 3	Lain-lain Pendapatan Sesuai dengan Ketentuan Peraturan Perundang-Undangan-LO	0,00	0,00	0,00	0,00
8	**BEBAN**	81.540.247.014,00	75.476.987.387,00	6.063.259.627,00	8,03
8 . 1 . 1	Beban Pegawai	31.631.568.216,00	36.748.671.022,00	(5.117.102.806,00)	(13,92)
8 . 1 . 2	Beban Barang dan Jasa	42.655.521.868,00	31.485.806.584,00	11.169.715.284,00	35,48
8 . 1 . 3	Beban Bunga	0,00	0,00	0,00	0,00
8 . 1 . 4	Beban Subsidi	0,00	0,00	0,00	0,00
8 . 1 . 5	Beban Hibah	0,00	0,00	0,00	0,00
8 . 1 . 6	Beban Bantuan Sosial	0,00	0,00	0,00	0,00
8 . 1 . 7	Beban Penyisihan Piutang	0,00	0,00	0,00	0,00
8 . 1 . 8	Beban Lain-lain	22.176.000,00	209.645.000,00	(187.469.000,00)	(89,42)
8 . 2 . 1	Beban Penyusutan Peralatan dan Mesin	5.568.465.818,00	5.658.676.935,00	(90.211.117,00)	(1,59)
8 . 2 . 2	Beban Penyusutan Gedung dan Bangunan	1.534.539.166,00	1.241.495.371,00	293.043.795,00	23,60
8 . 2 . 3	Beban Penyusutan Jalan, Jaringan dan Irigasi	127.653.613,00	132.692.475,00	(5.038.862,00)	(3,80)
8 . 2 . 4	Beban Penyusutan Aset Tetap Lainnya	0,00	0,00	0,00	0,00
8 . 2 . 5	Beban Penyusutan Aset Lainnya	322.333,00	0,00	322.333,00	0,00
8 . 2 . 6	Beban Amortisasi Aset Tidak Berwujud	0,00	0,00	0,00	0,00
8 . 3 . 1	Beban Bagi Hasil	0,00	0,00	0,00	0,00

Printed By SimDa

Urusan Pemerintahan : 3 Urusan Pilihan
Bidang Pemerintahan : 3 . 03 Pertanian
Unit Organisasi : 3 . 03 . 01 Dinas Tanaman Pangan dan Hortikultura Provinsi Sulawesi Tengah

NO. URUT	URAIAN	SALDO 2021	SALDO 2020	KENAIKAN/ (PENURUNAN)	(%)
8 . 3 . 2	Beban Bantuan Keuangan	0,00	0,00	0,00	0,00
	SURPLUS/DEFISIT DARI OPERASI	(80.544.067.377,34)	(74.507.379.080,33)	(6.036.688.297,01)	8,10
	KEGIATAN NON OPERASIONAL				
7 . 4 . 1	Surplus Penjualan/Pertukaran/Pelepasan Aset Non Lancar-LO	0,00	0,00	0,00	0,00
7 . 4 . 2	Surplus Penyelesaian Kewajiban Jangka Panjang-LO	0,00	0,00	0,00	0,00
8 . 5 . 1	Defisit Penjualan/Pertukaran/Pelepasan Aset Non Lancar-LO	0,00	0,00	0,00	0,00
8 . 5 . 2	Defisit Penyelesaian Kewajiban Jangka Panjang-LO	0,00	0,00	0,00	0,00
	SURPLUS/DEFISIT DARI KEGIATAN NON OPERASIONAL	0,00	0,00	0,00	0,00
	SURPLUS/DEFISIT SEBELUM POS LUAR BIASA	(80.544.067.377,34)	(74.507.379.080,33)	(6.036.688.297,01)	8,10
	POS LUAR BIASA				
8 . 4 . 1	Beban Tak Terduga	0,00	0,00	0,00	0,00
	SURPLUS/DEFISIT DARI POS LUAR BIASA	0,00	0,00	0,00	0,00
	SURPLUS/DEFISIT-LO	(80.544.067.377,34)	(74.507.379.080,33)	(6.036.688.297,01)	8,10

PEMERINTAH PROVINSI SULAWESI TENGAH

LAPORAN PERUBAHAN EKUITAS

UNTUK PERIODE YANG BERAKHIR SAMPAI DENGAN 31 DESEMBER 2021 DAN 2020

(Dalam Rupiah)

Urusan Pemerintahan	: 3 . 03	Pertanian
Unit Organisasi	: 3 . 03 . 01	Dinas Tanaman Pangan dan Hortikultura Provinsi Sulawesi Tengah

URAIAN	2021	2020
EKUITAS AWAL	128.425.657.830,34	98.285.493.024,84
SURPLUS/DEFISIT-LO	(80.544.067.377,34)	(74.507.379.080,33)
DAMPAK KUMULATIF PERUBAHAN KEBIJAKAN/KESALAHAN MENDASAR:		
Koreksi Nilai Persediaan	0,00	0,00
Selisih Revaluasi Aset Tetap	0,00	0,00
Koreksi Ekuitas Lainnya	8.045.686.153,00	32.538.355.288,83
KEWAJIBAN UNTUK DIKONSOLIDASIKAN	91.405.588.579,00	72.109.188.597,00
EKUITAS AKHIR	147.332.865.185,00	128.425.657.830,34



3.03.02

DINAS PERKEBUNAN DAN PETERNAKAN

NERACA

PEMERINTAH PROVINSI SULAWESI TENGAH

Per 31 December 2021 dan 2020

(Dalam Rupiah)

Urusan Pemerintahan	: 3 . 03	Urusan Pilihan Pertanian
Unit Organisasi	: 3 . 03 . 02	Dinas Perkebunan dan Peternakan Provinsi Sulawesi Tengah

URAIAN	2021	2020
ASET		
ASET LANCAR		
Kas di Bendahara Penerimaan	0,00	0,00
Kas di Bendahara Pengeluaran	0,00	0,00
Kas di BLUD	0,00	0,00
Kas Dana BOS	0,00	0,00
Kas Dana Kapitasi pada FKTP	0,00	0,00
Kas Lainnya	0,00	0,00
Setara Kas	0,00	0,00
Investasi Jangka Pendek	0,00	0,00
Piutang Pajak Daerah	0,00	0,00
Piutang Retribusi Daerah	54.707.400,00	18.274.950,00
Piutang Hasil Pengelolaan Kekayaan Daerah yang Dipisahkan	0,00	0,00
Piutang Lain-lain PAD yang Sah	0,00	0,00
Piutang Transfer Pemerintah Pusat	0,00	0,00
Piutang Transfer Antar Daerah	0,00	0,00
Piutang Lainnya	0,00	0,00
Penyisihan Piutang	(4.118.550,00)	(3.286.028,75)
Beban Dibayar Dimuka	0,00	0,00
Persediaan	353.879.400,00	370.972.035,00
JUMLAH ASET LANCAR	404.468.250,00	385.960.956,25
INVESTASI JANGKA PANJANG		
Investasi Jangka Panjang Non Permanen		
Investasi kepada Badan Usaha Milik Negara	0,00	0,00
Investasi kepada Badan Usaha Milik Daerah	0,00	0,00
Investasi dalam Obligasi	0,00	0,00
Investasi dalam Proyek Pembangunan	0,00	0,00
Dana Bergulir	0,00	0,00
Deposito Jangka Panjang	0,00	0,00
Investasi Non Permanen Lainnya	0,00	0,00
Investasi Permanen Lainnya	0,00	0,00
JUMLAH Investasi Jangka Panjang Non Permanen	0,00	0,00
Investasi Jangka Panjang Permanen		
Penyertaan Modal	0,00	0,00
Investasi-Pemberian Pinjaman Daerah	0,00	0,00
JUMLAH Investasi Jangka Panjang Permanen	0,00	0,00
JUMLAH INVESTASI JANGKA PANJANG	0,00	0,00
ASET TETAP		
Tanah	32.309.807.000,00	32.309.807.000,00
Peralatan dan Mesin	44.032.703.547,00	43.273.483.269,00
Gedung dan Bangunan	51.870.632.295,00	52.439.151.121,00
Jalan, Jaringan, dan Irigasi	9.743.107.275,00	8.901.640.050,00
Aset Tetap Lainnya	4.345.104.630,00	4.340.104.630,00
Konstruksi Dalam Pengerjaan	295.000.000,00	295.000.000,00
Akumulasi Penyusutan	(44.217.996.977,00)	(44.734.356.402,00)
JUMLAH ASET TETAP	98.378.357.770,00	96.824.829.668,00
DANA CADANGAN		
Dana Cadangan	0,00	0,00
JUMLAH DANA CADANGAN	0,00	0,00
ASET LAINNYA		
Tagihan Jangka Panjang	0,00	0,00
Kemitraan dengan Pihak Ketiga	0,00	0,00
Aset Tidak Berwujud	0,00	0,00
Aset Lain-lain	29.528.204.551,00	28.169.586.108,00
Akumulasi Amortisasi Aset Tidak Berwujud	0,00	0,00
Akumulasi Penyusutan Aset Lainnya	(7.242.100.948,00)	(6.380.687.702,00)
JUMLAH ASET LAINNYA	22.286.103.603,00	21.788.898.406,00
JUMLAH ASET	**121.068.929.623,00**	**118.999.689.030,25**

Printed By SimDa

Urusan Pemerintahan	: 3 . 03	Urusan Pilihan Pertanian
Unit Organisasi	: 3 . 03 . 02	Dinas Perkebunan dan Peternakan Provinsi Sulawesi Tengah

URAIAN	2021	2020
KEWAJIBAN		
KEWAJIBAN JANGKA PENDEK		
Utang Perhitungan Pihak Ketiga (PFK)	0,00	0,00
Utang Bunga	0,00	0,00
Utang Pinjaman Jangka Pendek	0,00	0,00
Bagian Lancar Utang Jangka Panjang	0,00	0,00
Pendapatan Diterima Dimuka	0,00	0,00
Utang Belanja	50.623.908,00	0,00
Utang Jangka Pendek Lainnya	0,00	0,00
JUMLAH KEWAJIBAN JANGKA PENDEK	50.623.908,00	0,00
KEWAJIBAN JANGKA PANJANG		
Utang kepada Pemerintah Pusat	0,00	0,00
Utang kepada Lembaga Keuangan Bank (LKB)	0,00	0,00
Utang kepada Lembaga Keuangan Bukan Bank	0,00	0,00
Utang kepada Masyarakat	0,00	0,00
JUMLAH KEWAJIBAN JANGKA PANJANG	0,00	0,00
JUMLAH KEWAJIBAN	**50.623.908,00**	**0,00**
EKUITAS		
EKUITAS	121.018.305.715,00	118.999.689.030,25
JUMLAH KEWAJIBAN DAN EKUITAS DANA	**121.068.929.623,00**	**118.999.689.030,25**

PEMERINTAH PROVINSI SULAWESI TENGAH

LAPORAN OPERASIONAL

UNTUK TAHUN YANG BERAKHIR SAMPAI DENGAN 31 DECEMBER 2021 DAN 2020

Urusan Pemerintahan : 3 Urusan Pilihan
Bidang Pemerintahan : 3 . 03 Pertanian
Unit Organisasi : 3 . 03 . 02 Dinas Perkebunan dan Peternakan Provinsi Sulawesi Tengah

NO. URUT	URAIAN	SALDO 2021	SALDO 2020	KENAIKAN/ (PENURUNAN)	(%)
	KEGIATAN OPERASIONAL				
7	**PENDAPATAN - LO**	1.382.311.050,00	923.903.150,00	458.407.900,00	49,62
7 . 1	**PENDAPATAN ASLI DAERAH (PAD)-LO**	1.382.311.050,00	923.903.150,00	458.407.900,00	49,62
7 . 1 . 1	Pajak Daerah-LO	0,00	0,00	0,00	0,00
7 . 1 . 2	Retribusi Daerah-LO	1.382.311.050,00	923.903.150,00	458.407.900,00	49,62
7 . 1 . 3	Hasil Pengelolaan Kekayaan Daerah yang Dipisahkan-LO	0,00	0,00	0,00	0,00
7 . 1 . 4	Lain-lain PAD yang Sah-LO	0,00	0,00	0,00	0,00
7 . 2	**PENDAPATAN TRANSFER-LO**	0,00	0,00	0,00	0,00
7 . 2 . 1	Pendapatan Transfer Pemerintah Pusat-LO	0,00	0,00	0,00	0,00
7 . 2 . 2	Pendapatan Transfer Antar Daerah-LO	0,00	0,00	0,00	0,00
7 . 3	**LAIN-LAIN PENDAPATAN DAERAH YANG SAH- LO**	0,00	0,00	0,00	0,00
7 . 3 . 1	Pendapatan Hibah-LO	0,00	0,00	0,00	0,00
7 . 3 . 2	Dana Darurat-LO	0,00	0,00	0,00	0,00
7 . 3 . 3	Lain-lain Pendapatan Sesuai dengan Ketentuan Peraturan Perundang-Undangan-LO	0,00	0,00	0,00	0,00
8	**BEBAN**	84.558.905.778,25	70.906.800.993,75	13.652.104.784,50	19,25
8 . 1 . 1	Beban Pegawai	22.705.371.294,00	29.321.386.103,00	(6.616.014.809,00)	(22,56)
8 . 1 . 2	Beban Barang dan Jasa	57.585.917.392,00	36.199.409.395,00	21.386.507.997,00	59,08
8 . 1 . 3	Beban Bunga	0,00	0,00	0,00	0,00
8 . 1 . 4	Beban Subsidi	0,00	0,00	0,00	0,00
8 . 1 . 5	Beban Hibah	0,00	0,00	0,00	0,00
8 . 1 . 6	Beban Bantuan Sosial	0,00	0,00	0,00	0,00
8 . 1 . 7	Beban Penyisihan Piutang	832.521,25	2.320.229,75	(1.487.708,50)	(64,12)
8 . 1 . 8	Beban Lain-lain	13.900.000,00	0,00	13.900.000,00	0,00
8 . 2 . 1	Beban Penyusutan Peralatan dan Mesin	2.952.830.814,00	3.891.564.174,00	(938.733.360,00)	(24,12)
8 . 2 . 2	Beban Penyusutan Gedung dan Bangunan	918.959.809,00	988.843.762,00	(69.883.953,00)	(7,07)
8 . 2 . 3	Beban Penyusutan Jalan, Jaringan dan Irigasi	304.338.949,00	436.658.010,00	(132.319.061,00)	(30,30)
8 . 2 . 4	Beban Penyusutan Aset Tetap Lainnya	66.619.320,00	66.619.320,00	0,00	0,00
8 . 2 . 5	Beban Penyusutan Aset Lainnya	10.135.679,00	0,00	10.135.679,00	0,00
8 . 2 . 6	Beban Amortisasi Aset Tidak Berwujud	0,00	0,00	0,00	0,00
8 . 3 . 1	Beban Bagi Hasil	0,00	0,00	0,00	0,00

Printed By Sim08

Urusan Pemerintahan : 3 Urusan Pilihan
Bidang Pemerintahan : 3 . 03 Pertanian
Unit Organisasi : 3 . 03 . 02 Dinas Perkebunan dan Peternakan Provinsi Sulawesi Tengah

NO. URUT	URAIAN	SALDO 2021	SALDO 2020	KENAIKAN/ (PENURUNAN)	(%)
8 . 3 . 2	Beban Bantuan Keuangan	0,00	0,00	0,00	0,00
	SURPLUS/DEFISIT DARI OPERASI	(83.176.594.728,25)	(69.982.897.843,75)	(13.193.696.884,50)	18,85
	KEGIATAN NON OPERASIONAL				
7 . 4 . 1	Surplus Penjualan/Pertukaran/Pelepasan Aset Non Lancar-LO	0,00	0,00	0,00	0,00
7 . 4 . 2	Surplus Penyelesaian Kewajiban Jangka Panjang-LO	0,00	0,00	0,00	0,00
8 . 5 . 1	Defisit Penjualan/Pertukaran/Pelepasan Aset Non Lancar-LO	0,00	0,00	0,00	0,00
8 . 5 . 2	Defisit Penyelesaian Kewajiban Jangka Panjang-LO	0,00	0,00	0,00	0,00
	SURPLUS/DEFISIT DARI KEGIATAN NON OPERASIONAL	0,00	0,00	0,00	0,00
	SURPLUS/DEFISIT SEBELUM POS LUAR BIASA	(83.176.594.728,25)	(69.982.897.843,75)	(13.193.696.884,50)	18,85
	POS LUAR BIASA				
8 . 4 . 1	Beban Tak Terduga	0,00	0,00	0,00	0,00
	SURPLUS/DEFISIT DARI POS LUAR BIASA	0,00	0,00	0,00	0,00
	SURPLUS/DEFISIT-LO	(83.176.594.728,25)	(69.982.897.843,75)	(13.193.696.884,50)	18,85

PEMERINTAH PROVINSI SULAWESI TENGAH

LAPORAN PERUBAHAN EKUITAS

UNTUK PERIODE YANG BERAKHIR SAMPAI DENGAN 31 DESEMBER 2021 DAN 2020

(Dalam Rupiah)

Urusan Pemerintahan	: 3 . 03	Pertanian
Unit Organisasi	: 3 . 03 . 02	Dinas Perkebunan dan Peternakan Provinsi Sulawesi Tengah

URAIAN	2021	2020
EKUITAS AWAL	118.999.689.030,25	99.999.880.391,01
SURPLUS/DEFISIT-LO	(83.176.594.728,25)	(69.982.897.843,75)
DAMPAK KUMULATIF PERUBAHAN KEBIJAKAN/KESALAHAN MENDASAR:		
Koreksi Nilai Persediaan	0,00	0,00
Selisih Revaluasi Aset Tetap	0,00	0,00
Koreksi Ekuitas Lainnya	(3.948.286.362,00)	20.576.190.010,99
KEWAJIBAN UNTUK DIKONSOLIDASIKAN	89.143.497.775,00	68.406.516.472,00
EKUITAS AKHIR	121.018.305.715,00	118.999.689.030,25



3.04.01

DINAS KEHUTANAN DAERAH

NERACA

PEMERINTAH PROVINSI SULAWESI TENGAH

Per 31 December 2021 dan 2020

(Dalam Rupiah)

Urusan Pemerintahan	: 3 . 04	Urusan Pilihan Kehutanan
Unit Organisasi	: 3 . 04 . 01	Dinas Kehutanan Provinsi Sulawesi Tengah

URAIAN	2021	2020
ASET		
ASET LANCAR		
Kas di Bendahara Penerimaan	0,00	0,00
Kas di Bendahara Pengeluaran	0,00	0,00
Kas di BLUD	0,00	0,00
Kas Dana BOS	0,00	0,00
Kas Dana Kapitasi pada FKTP	0,00	0,00
Kas Lainnya	0,00	0,00
Setara Kas	0,00	0,00
Investasi Jangka Pendek	0,00	0,00
Piutang Pajak Daerah	0,00	0,00
Piutang Retribusi Daerah	0,00	0,00
Piutang Hasil Pengelolaan Kekayaan Daerah yang Dipisahkan	0,00	0,00
Piutang Lain-lain PAD yang Sah	55.100.000,00	51.780.000,00
Piutang Transfer Pemerintah Pusat	0,00	0,00
Piutang Transfer Antar Daerah	0,00	0,00
Piutang Lainnya	0,00	0,00
Penyisihan Piutang	(52.324.200,00)	(47.392.000,00)
Beban Dibayar Dimuka	5.583.333,34	0,00
Persediaan	492.639.360,00	109.910.825,00
JUMLAH ASET LANCAR	500.998.493,34	114.298.825,00
INVESTASI JANGKA PANJANG		
Investasi Jangka Panjang Non Permanen		
Investasi kepada Badan Usaha Milik Negara	0,00	0,00
Investasi kepada Badan Usaha Milik Daerah	0,00	0,00
Investasi dalam Obligasi	0,00	0,00
Investasi dalam Proyek Pembangunan	0,00	0,00
Dana Bergulir	0,00	0,00
Deposito Jangka Panjang	0,00	0,00
Investasi Non Permanen Lainnya	0,00	0,00
Investasi Permanen Lainnya	0,00	0,00
JUMLAH Investasi Jangka Panjang Non Permanen	0,00	0,00
Investasi Jangka Panjang Permanen		
Penyertaan Modal	0,00	0,00
Investasi-Pemberian Pinjaman Daerah	0,00	0,00
JUMLAH Investasi Jangka Panjang Permanen	0,00	0,00
JUMLAH INVESTASI JANGKA PANJANG	0,00	0,00
ASET TETAP		
Tanah	31.649.366.474,00	30.500.266.474,00
Peralatan dan Mesin	39.506.915.991,00	37.624.542.434,00
Gedung dan Bangunan	46.616.170.576,00	45.021.233.451,00
Jalan, Jaringan, dan Irigasi	5.907.096.880,00	4.844.199.380,00
Aset Tetap Lainnya	143.900.000,00	143.900.000,00
Konstruksi Dalam Pengerjaan	69.987.500,00	69.987.500,00
Akumulasi Penyusutan	(38.929.120.832,00)	(35.135.435.602,00)
JUMLAH ASET TETAP	84.964.316.589,00	83.068.693.637,00
DANA CADANGAN		
Dana Cadangan	0,00	0,00
JUMLAH DANA CADANGAN	0,00	0,00
ASET LAINNYA		
Tagihan Jangka Panjang	0,00	0,00
Kemitraan dengan Pihak Ketiga	0,00	0,00
Aset Tidak Berwujud	302.822.226,00	302.822.226,00
Aset Lain-lain	9.732.918.960,00	9.766.059.860,00
Akumulasi Amortisasi Aset Tidak Berwujud	(228.526.111,00)	(198.243.889,00)
Akumulasi Penyusutan Aset Lainnya	(5.886.804.502,00)	(5.985.305.406,00)
JUMLAH ASET LAINNYA	3.920.410.573,00	3.885.332.791,00
JUMLAH ASET	**89.385.725.655,34**	**87.068.325.253,00**

Printed by SimDa

Urusan Pemerintahan	: 3 . 04	Urusan Pilihan Kehutanan
Unit Organisasi	: 3 . 04 . 01	Dinas Kehutanan Provinsi Sulawesi Tengah

URAIAN	2021	2020
KEWAJIBAN		
KEWAJIBAN JANGKA PENDEK		
Utang Perhitungan Pihak Ketiga (PFK)	0,00	0,00
Utang Bunga	0,00	0,00
Utang Pinjaman Jangka Pendek	0,00	0,00
Bagian Lancar Utang Jangka Panjang	0,00	0,00
Pendapatan Diterima Dimuka	7.500.000,00	0,00
Utang Belanja	15.201.153,00	0,00
Utang Jangka Pendek Lainnya	0,00	0,00
JUMLAH KEWAJIBAN JANGKA PENDEK	22.701.153,00	0,00
KEWAJIBAN JANGKA PANJANG		
Utang kepada Pemerintah Pusat	0,00	0,00
Utang kepada Lembaga Keuangan Bank (LKB)	0,00	0,00
Utang kepada Lembaga Keuangan Bukan Bank	0,00	0,00
Utang kepada Masyarakat	0,00	0,00
JUMLAH KEWAJIBAN JANGKA PANJANG	0,00	0,00
JUMLAH KEWAJIBAN	**22.701.153,00**	**0,00**
EKUITAS		
EKUITAS	89.363.024.502,34	87.068.325.253,00
JUMLAH KEWAJIBAN DAN EKUITAS DANA	**89.385.725.655,34**	**87.068.325.253,00**

PEMERINTAH PROVINSI SULAWESI TENGAH

LAPORAN OPERASIONAL

UNTUK TAHUN YANG BERAKHIR SAMPAI DENGAN 31 DECEMBER 2021 DAN 2020

Urusan Pemerintahan : 3 Urusan Pilihan
Bidang Pemerintahan : 3 . 04 Kehutanan
Unit Organisasi : 3 . 04 . 01 Dinas Kehutanan Provinsi Sulawesi Tengah

NO. URUT	URAIAN	SALDO 2021	SALDO 2020	KENAIKAN/ (PENURUNAN)	(%)
	KEGIATAN OPERASIONAL				
7	**PENDAPATAN - LO**	667.584.635,00	384.619.850,00	282.964.785,00	73,57
7 . 1	**PENDAPATAN ASLI DAERAH (PAD)-LO**	667.584.635,00	384.619.850,00	282.964.785,00	73,57
7 . 1 . 1	Pajak Daerah-LO	0,00	0,00	0,00	0,00
7 . 1 . 2	Retribusi Daerah-LO	2.250.000,00	7.932.000,00	(5.682.000,00)	(71,63)
7 . 1 . 3	Hasil Pengelolaan Kekayaan Daerah yang Dipisahkan-LO	0,00	0,00	0,00	0,00
7 . 1 . 4	Lain-lain PAD yang Sah-LO	665.334.635,00	376.687.850,00	288.646.785,00	76,63
7 . 2	**PENDAPATAN TRANSFER-LO**	0,00	0,00	0,00	0,00
7 . 2 . 1	Pendapatan Transfer Pemerintah Pusat-LO	0,00	0,00	0,00	0,00
7 . 2 . 2	Pendapatan Transfer Antar Daerah-LO	0,00	0,00	0,00	0,00
7 . 3	**LAIN-LAIN PENDAPATAN DAERAH YANG SAH- LO**	0,00	0,00	0,00	0,00
7 . 3 . 1	Pendapatan Hibah-LO	0,00	0,00	0,00	0,00
7 . 3 . 2	Dana Darurat-LO	0,00	0,00	0,00	0,00
7 . 3 . 3	Lain-lain Pendapatan Sesuai dengan Ketentuan Peraturan Perundang-Undangan-LO	0,00	0,00	0,00	0,00
8	**BEBAN**	79.989.593.537,66	61.363.304.521,30	18.626.289.016,36	30,35
8 . 1 . 1	Beban Pegawai	43.843.485.544,00	44.435.159.799,00	(591.674.255,00)	(1,33)
8 . 1 . 2	Beban Barang dan Jasa	31.952.059.162,66	11.825.526.708,30	20.126.532.454,36	170,20
8 . 1 . 3	Beban Bunga	0,00	0,00	0,00	0,00
8 . 1 . 4	Beban Subsidi	0,00	0,00	0,00	0,00
8 . 1 . 5	Beban Hibah	0,00	0,00	0,00	0,00
8 . 1 . 6	Beban Bantuan Sosial	0,00	0,00	0,00	0,00
8 . 1 . 7	Beban Penyisihan Piutang	4.932.200,00	40.451.600,00	(35.519.400,00)	(87,81)
8 . 1 . 8	Beban Lain-lain	1.813.000,00	0,00	1.813.000,00	0,00
8 . 2 . 1	Beban Penyusutan Peralatan dan Mesin	3.062.386.267,00	3.857.322.246,00	(794.935.979,00)	(20,61)
8 . 2 . 2	Beban Penyusutan Gedung dan Bangunan	903.287.458,00	857.650.669,00	45.636.789,00	5,32
8 . 2 . 3	Beban Penyusutan Jalan, Jaringan dan Irigasi	191.347.684,00	286.674.610,00	(95.326.926,00)	(33,25)
8 . 2 . 4	Beban Penyusutan Aset Tetap Lainnya	0,00	0,00	0,00	0,00
8 . 2 . 5	Beban Penyusutan Aset Lainnya	0,00	0,00	0,00	0,00
8 . 2 . 6	Beban Amortisasi Aset Tidak Berwujud	30.282.222,00	60.518.889,00	(30.236.667,00)	(49,96)
8 . 3 . 1	Beban Bagi Hasil	0,00	0,00	0,00	0,00

Printed By Sim03

Urusan Pemerintahan : 3 Urusan Pilihan
Bidang Pemerintahan : 3 . 04 Kehutanan
Unit Organisasi : 3 . 04 . 01 Dinas Kehutanan Provinsi Sulawesi Tengah

NO. URUT	URAIAN	SALDO 2021	SALDO 2020	KENAIKAN/ (PENURUNAN)	(%)
8 . 3 . 2	Beban Bantuan Keuangan	0,00	0,00	0,00	0,00
	SURPLUS/DEFISIT DARI OPERASI	(79.322.008.902,66)	(60.978.684.671,30)	(18.343.324.231,36)	30,08
	KEGIATAN NON OPERASIONAL				
7 . 4 . 1	Surplus Penjualan/Pertukaran/Pelepasan Aset Non Lancar-LO	0,00	0,00	0,00	0,00
7 . 4 . 2	Surplus Penyelesaian Kewajiban Jangka Panjang-LO	0,00	0,00	0,00	0,00
8 . 5 . 1	Defisit Penjualan/Pertukaran/Pelepasan Aset Non Lancar-LO	0,00	0,00	0,00	0,00
8 . 5 . 2	Defisit Penyelesaian Kewajiban Jangka Panjang-LO	0,00	0,00	0,00	0,00
	SURPLUS/DEFISIT DARI KEGIATAN NON OPERASIONAL	0,00	0,00	0,00	0,00
	SURPLUS/DEFISIT SEBELUM POS LUAR BIASA	(79.322.008.902,66)	(60.978.684.671,30)	(18.343.324.231,36)	30,08
	POS LUAR BIASA				
8 . 4 . 1	Beban Tak Terduga	0,00	0,00	0,00	0,00
	SURPLUS/DEFISIT DARI POS LUAR BIASA	0,00	0,00	0,00	0,00
	SURPLUS/DEFISIT-LO	(79.322.008.902,66)	(60.978.684.671,30)	(18.343.324.231,36)	30,08

PEMERINTAH PROVINSI SULAWESI TENGAH

LAPORAN PERUBAHAN EKUITAS

UNTUK PERIODE YANG BERAKHIR SAMPAI DENGAN 31 DESEMBER 2021 DAN 2020

(Dalam Rupiah)

Urusan Pemerintahan	: 3 . 04	Kehutanan
Unit Organisasi	: 3 . 04 . 01	Dinas Kehutanan Provinsi Sulawesi Tengah

URAIAN	2021	2020
EKUITAS AWAL	87.068.325.253,00	79.976.869.605,11
SURPLUS/DEFISIT-LO	(79.322.008.902,66)	(60.978.684.671,30)
DAMPAK KUMULATIF PERUBAHAN KEBIJAKAN/KESALAHAN MENDASAR:		
Koreksi Nilai Persediaan	0,00	0,00
Selisih Revaluasi Aset Tetap	0,00	0,00
Koreksi Ekuitas Lainnya	1.488.552.633,00	5.338.071.162,19
KEWAJIBAN UNTUK DIKONSOLIDASIKAN	80.128.155.519,00	62.732.069.157,00
EKUITAS AKHIR	89.363.024.502,34	87.068.325.253,00



3.05.01

DINAS ENERGI DAN SUMBER DAYA MINERAL

NERACA

PEMERINTAH PROVINSI SULAWESI TENGAH

Per 31 December 2021 dan 2020

(Dalam Rupiah)

Urusan Pemerintahan	: 3.05	Urusan Pilihan Energi dan Sumberdaya Mineral
Unit Organisasi	: 3.05.01	Dinas Energi dan Sumber Daya Mineral Provinsi Sulawesi Tengah

URAIAN	2021	2020
ASET		
ASET LANCAR		
Kas di Bendahara Penerimaan	0,00	0,00
Kas di Bendahara Pengeluaran	0,00	0,00
Kas di BLUD	0,00	0,00
Kas Dana BOS	0,00	0,00
Kas Dana Kapitasi pada FKTP	0,00	0,00
Kas Lainnya	0,00	0,00
Setara Kas	0,00	0,00
Investasi Jangka Pendek	0,00	0,00
Piutang Pajak Daerah	0,00	0,00
Piutang Retribusi Daerah	0,00	0,00
Piutang Hasil Pengelolaan Kekayaan Daerah yang Dipisahkan	0,00	0,00
Piutang Lain-lain PAD yang Sah	0,00	0,00
Piutang Transfer Pemerintah Pusat	0,00	0,00
Piutang Transfer Antar Daerah	0,00	0,00
Piutang Lainnya	0,00	0,00
Penyisihan Piutang	0,00	0,00
Beban Dibayar Dimuka	20.000.000,00	15.166.666,67
Persediaan	7.482.425,00	10.976.074,00
JUMLAH ASET LANCAR	27.482.425,00	26.142.740,67
INVESTASI JANGKA PANJANG		
Investasi Jangka Panjang Non Permanen		
Investasi kepada Badan Usaha Milik Negara	0,00	0,00
Investasi kepada Badan Usaha Milik Daerah	0,00	0,00
Investasi dalam Obligasi	0,00	0,00
Investasi dalam Proyek Pembangunan	0,00	0,00
Dana Bergulir	0,00	0,00
Deposito Jangka Panjang	0,00	0,00
Investasi Non Permanen Lainnya	0,00	0,00
Investasi Permanen Lainnya	0,00	0,00
JUMLAH Investasi Jangka Panjang Non Permanen	0,00	0,00
Investasi Jangka Panjang Permanen		
Penyertaan Modal	0,00	0,00
Investasi-Pemberian Pinjaman Daerah	0,00	0,00
JUMLAH Investasi Jangka Panjang Permanen	0,00	0,00
JUMLAH INVESTASI JANGKA PANJANG	0,00	0,00
ASET TETAP		
Tanah	8.263.951.000,00	8.263.951.000,00
Peralatan dan Mesin	8.991.324.248,00	7.360.149.528,00
Gedung dan Bangunan	4.536.885.116,00	4.242.301.350,00
Jalan, Jaringan, dan Irigasi	5.886.013.406,95	21.342.628.251,00
Aset Tetap Lainnya	10.500.000,00	10.500.000,00
Konstruksi Dalam Pengerjaan	0,00	30.871.000,00
Akumulasi Penyusutan	(7.901.513.186,00)	(6.619.010.927,00)
JUMLAH ASET TETAP	19.787.160.584,95	34.631.390.202,00
DANA CADANGAN		
Dana Cadangan	0,00	0,00
JUMLAH DANA CADANGAN	0,00	0,00
ASET LAINNYA		
Tagihan Jangka Panjang	0,00	0,00
Kemitraan dengan Pihak Ketiga	0,00	0,00
Aset Tidak Berwujud	92.620.000,00	92.620.000,00
Aset Lain-lain	21.333.174.027,05	6.164.751.808,00
Akumulasi Amortisasi Aset Tidak Berwujud	(37.819.833,00)	(28.557.833,00)
Akumulasi Penyusutan Aset Lainnya	(1.267.642.058,00)	(730.407.125,00)
JUMLAH ASET LAINNYA	20.120.332.136,05	5.498.406.850,00
JUMLAH ASET	**39.934.975.146,00**	**40.155.939.792,67**

Urusan Pemerintahan	: 3.05	Urusan Pilihan Energi dan Sumberdaya Mineral
Unit Organisasi	: 3.05.01	Dinas Energi dan Sumber Daya Mineral Provinsi Sulawesi Tengah

URAIAN	2021	2020
KEWAJIBAN		
KEWAJIBAN JANGKA PENDEK		
Utang Perhitungan Pihak Ketiga (PFK)	0,00	0,00
Utang Bunga	0,00	0,00
Utang Pinjaman Jangka Pendek	0,00	0,00
Bagian Lancar Utang Jangka Panjang	0,00	0,00
Pendapatan Diterima Dimuka	0,00	0,00
Utang Belanja	11.912.570,00	13.327.181,00
Utang Jangka Pendek Lainnya	0,00	0,00
JUMLAH KEWAJIBAN JANGKA PENDEK	11.912.570,00	13.327.181,00
KEWAJIBAN JANGKA PANJANG		
Utang kepada Pemerintah Pusat	0,00	0,00
Utang kepada Lembaga Keuangan Bank (LKB)	0,00	0,00
Utang kepada Lembaga Keuangan Bukan Bank	0,00	0,00
Utang kepada Masyarakat	0,00	0,00
JUMLAH KEWAJIBAN JANGKA PANJANG	0,00	0,00
JUMLAH KEWAJIBAN	**11.912.570,00**	**13.327.181,00**
EKUITAS		
EKUITAS	39.923.062.576,00	40.142.612.611,67
JUMLAH KEWAJIBAN DAN EKUITAS DANA	**39.934.975.146,00**	**40.155.939.792,67**

PEMERINTAH PROVINSI SULAWESI TENGAH

LAPORAN OPERASIONAL

UNTUK TAHUN YANG BERAKHIR SAMPAI DENGAN 31 DECEMBER 2021 DAN 2020

Urusan Pemerintahan : 3 Urusan Pilihan
Bidang Pemerintahan : 3 . 05 Energi dan Sumberdaya Mineral
Unit Organisasi : 3 . 05 . 01 Dinas Energi dan Sumber Daya Mineral Provinsi Sulawesi Tengah

NO. URUT	URAIAN	SALDO 2021	SALDO 2020	KENAIKAN/ (PENURUNAN)	(%)
	KEGIATAN OPERASIONAL				
7	**PENDAPATAN - LO**	0,00	0,00	0,00	0,00
7 . 1	**PENDAPATAN ASLI DAERAH (PAD)-LO**	0,00	0,00	0,00	0,00
7 . 1 . 1	Pajak Daerah-LO	0,00	0,00	0,00	0,00
7 . 1 . 2	Retribusi Daerah-LO	0,00	0,00	0,00	0,00
7 . 1 . 3	Hasil Pengelolaan Kekayaan Daerah yang Dipisahkan-LO	0,00	0,00	0,00	0,00
7 . 1 . 4	Lain-lain PAD yang Sah-LO	0,00	0,00	0,00	0,00
7 . 2	**PENDAPATAN TRANSFER-LO**	0,00	0,00	0,00	0,00
7 . 2 . 1	Pendapatan Transfer Pemerintah Pusat-LO	0,00	0,00	0,00	0,00
7 . 2 . 2	Pendapatan Transfer Antar Daerah-LO	0,00	0,00	0,00	0,00
7 . 3	**LAIN-LAIN PENDAPATAN DAERAH YANG SAH- LO**	0,00	0,00	0,00	0,00
7 . 3 . 1	Pendapatan Hibah-LO	0,00	0,00	0,00	0,00
7 . 3 . 2	Dana Darurat-LO	0,00	0,00	0,00	0,00
7 . 3 . 3	Lain-lain Pendapatan Sesuai dengan Ketentuan Peraturan Perundang-Undangan-LO	0,00	0,00	0,00	0,00
8	**BEBAN**	22.121.319.488,67	16.620.720.992,64	5.500.598.496,03	33,09
8 . 1 . 1	Beban Pegawai	10.175.344.437,00	10.512.809.628,00	(337.465.191,00)	(3,21)
8 . 1 . 2	Beban Barang dan Jasa	10.415.304.597,67	5.094.964.258,64	5.320.340.339,03	104,42
8 . 1 . 3	Beban Bunga	0,00	0,00	0,00	0,00
8 . 1 . 4	Beban Subsidi	0,00	0,00	0,00	0,00
8 . 1 . 5	Beban Hibah	0,00	0,00	0,00	0,00
8 . 1 . 6	Beban Bantuan Sosial	0,00	0,00	0,00	0,00
8 . 1 . 7	Beban Penyisihan Piutang	0,00	0,00	0,00	0,00
8 . 1 . 8	Beban Lain-lain	2.106.000,00	0,00	2.106.000,00	0,00
8 . 2 . 1	Beban Penyusutan Peralatan dan Mesin	942.016.016,00	889.552.940,00	52.463.076,00	5,90
8 . 2 . 2	Beban Penyusutan Gedung dan Bangunan	75.748.459,00	74.953.541,00	794.918,00	1,06
8 . 2 . 3	Beban Penyusutan Jalan, Jaringan dan Irigasi	147.324.043,00	29.916.625,00	117.407.418,00	392,45
8 . 2 . 4	Beban Penyusutan Aset Tetap Lainnya	0,00	0,00	0,00	0,00
8 . 2 . 5	Beban Penyusutan Aset Lainnya	354.213.936,00	0,00	354.213.936,00	0,00
8 . 2 . 6	Beban Amortisasi Aset Tidak Berwujud	9.262.000,00	18.524.000,00	(9.262.000,00)	(50,00)
8 . 3 . 1	Beban Bagi Hasil	0,00	0,00	0,00	0,00

Urusan Pemerintahan : 3 Urusan Pilihan
Bidang Pemerintahan : 3 . 05 Energi dan Sumberdaya Mineral
Unit Organisasi : 3 . 05 . 01 Dinas Energi dan Sumber Daya Mineral Provinsi Sulawesi Tengah

NO. URUT	URAIAN	SALDO 2021	SALDO 2020	KENAIKAN/ (PENURUNAN)	(%)
8 . 3 . 2	Beban Bantuan Keuangan	0,00	0,00	0,00	0,00
	SURPLUS/DEFISIT DARI OPERASI	(22.121.319.488,67)	(16.620.720.992,64)	(5.500.598.496,03)	33,09
	KEGIATAN NON OPERASIONAL				
7 . 4 . 1	Surplus Penjualan/Pertukaran/Pelepasan Aset Non Lancar-LO	0,00	0,00	0,00	0,00
7 . 4 . 2	Surplus Penyelesaian Kewajiban Jangka Panjang-LO	0,00	0,00	0,00	0,00
8 . 5 . 1	Defisit Penjualan/Pertukaran/Pelepasan Aset Non Lancar-LO	0,00	0,00	0,00	0,00
8 . 5 . 2	Defisit Penyelesaian Kewajiban Jangka Panjang-LO	0,00	0,00	0,00	0,00
	SURPLUS/DEFISIT DARI KEGIATAN NON OPERASIONAL	0,00	0,00	0,00	0,00
	SURPLUS/DEFISIT SEBELUM POS LUAR BIASA	(22.121.319.488,67)	(16.620.720.992,64)	(5.500.598.496,03)	33,09
	POS LUAR BIASA				
8 . 4 . 1	Beban Tak Terduga	0,00	0,00	0,00	0,00
	SURPLUS/DEFISIT DARI POS LUAR BIASA	0,00	0,00	0,00	0,00
	SURPLUS/DEFISIT-LO	(22.121.319.488,67)	(16.620.720.992,64)	(5.500.598.496,03)	33,09

PEMERINTAH PROVINSI SULAWESI TENGAH

LAPORAN PERUBAHAN EKUITAS

UNTUK PERIODE YANG BERAKHIR SAMPAI DENGAN 31 DESEMBER 2021 DAN 2020

(Dalam Rupiah)

Urusan Pemerintahan	: 3 . 05	Energi dan Sumberdaya Mineral
Unit Organisasi	: 3 . 05 . 01	Dinas Energi dan Sumber Daya Mineral Provinsi Sulawesi Tengah

URAIAN	2021	2020
EKUITAS AWAL	40.142.612.611,67	35.178.779.848,34
SURPLUS/DEFISIT-LO	(22.121.319.488,67)	(16.620.720.992,64)
DAMPAK KUMULATIF PERUBAHAN KEBIJAKAN/KESALAHAN MENDASAR:		
Koreksi Nilai Persediaan	0,00	0,00
Selisih Revaluasi Aset Tetap	0,00	0,00
Koreksi Ekuitas Lainnya	(588.627.363,00)	5.393.767.708,97
KEWAJIBAN UNTUK DIKONSOLIDASIKAN	22.490.396.816,00	16.190.786.047,00
EKUITAS AKHIR	39.923.062.576,00	40.142.612.611,67



3.07.01

DINAS PERINDUSTRIAN DAN PERDAGANGAN DAERAH

NERACA

PEMERINTAH PROVINSI SULAWESI TENGAH

Per 31 December 2021 dan 2020

(Dalam Rupiah)

Urusan Pemerintahan	: 3 . 07	Urusan Pilihan Perindustrian
Unit Organisasi	: 3 . 07 . 01	Dinas Perindustrian dan Perdagangan Provinsi Sulawesi Tengah

URAIAN	2021	2020
ASET		
ASET LANCAR		
Kas di Bendahara Penerimaan	0,00	0,00
Kas di Bendahara Pengeluaran	2.927.173,33	0,00
Kas di BLUD	0,00	0,00
Kas Dana BOS	0,00	0,00
Kas Dana Kapitasi pada FKTP	0,00	0,00
Kas Lainnya	0,00	0,00
Setara Kas	0,00	0,00
Investasi Jangka Pendek	0,00	0,00
Piutang Pajak Daerah	0,00	0,00
Piutang Retribusi Daerah	0,00	0,00
Piutang Hasil Pengelolaan Kekayaan Daerah yang Dipisahkan	0,00	0,00
Piutang Lain-lain PAD yang Sah	10.000.000,00	0,00
Piutang Transfer Pemerintah Pusat	0,00	0,00
Piutang Transfer Antar Daerah	0,00	0,00
Piutang Lainnya	0,00	0,00
Penyisihan Piutang	(5.000.000,00)	0,00
Beban Dibayar Dimuka	0,00	0,00
Persediaan	395.310.767,75	520.450.483,00
JUMLAH ASET LANCAR	403.237.941,08	520.450.483,00
INVESTASI JANGKA PANJANG		
Investasi Jangka Panjang Non Permanen		
Investasi kepada Badan Usaha Milik Negara	0,00	0,00
Investasi kepada Badan Usaha Milik Daerah	0,00	0,00
Investasi dalam Obligasi	0,00	0,00
Investasi dalam Proyek Pembangunan	0,00	0,00
Dana Bergulir	0,00	0,00
Deposito Jangka Panjang	0,00	0,00
Investasi Non Permanen Lainnya	0,00	0,00
Investasi Permanen Lainnya	0,00	0,00
JUMLAH Investasi Jangka Panjang Non Permanen	0,00	0,00
Investasi Jangka Panjang Permanen		
Penyertaan Modal	0,00	0,00
Investasi-Pemberian Pinjaman Daerah	0,00	0,00
JUMLAH Investasi Jangka Panjang Permanen	0,00	0,00
JUMLAH INVESTASI JANGKA PANJANG	0,00	0,00
ASET TETAP		
Tanah	9.356.950.000,00	9.356.950.000,00
Peralatan dan Mesin	24.368.564.875,23	21.226.393.175,23
Gedung dan Bangunan	27.191.504.741,27	26.384.864.441,27
Jalan, Jaringan, dan Irigasi	470.357.650,00	463.057.650,00
Aset Tetap Lainnya	0,00	0,00
Konstruksi Dalam Pengerjaan	0,00	234.287.000,00
Akumulasi Penyusutan	(17.230.145.023,92)	(13.677.948.932,20)
JUMLAH ASET TETAP	44.157.232.242,58	43.987.603.334,30
DANA CADANGAN		
Dana Cadangan	0,00	0,00
JUMLAH DANA CADANGAN	0,00	0,00
ASET LAINNYA		
Tagihan Jangka Panjang	0,00	0,00
Kemitraan dengan Pihak Ketiga	21.000.000,00	0,00
Aset Tidak Berwujud	64.636.000,00	64.636.000,00
Aset Lain-lain	669.196.100,00	2.194.742.966,99
Akumulasi Amortisasi Aset Tidak Berwujud	(11.013.017,00)	(4.549.417,00)
Akumulasi Penyusutan Aset Lainnya	(267.739.676,00)	(1.660.907.702,00)
JUMLAH ASET LAINNYA	476.079.407,00	593.921.847,99
JUMLAH ASET	**45.036.549.590,66**	**45.101.975.665,29**

printed by SimDa

Urusan Pemerintahan	: 3 . 07	Urusan Pilihan Perindustrian
Unit Organisasi	: 3 . 07 . 01	Dinas Perindustrian dan Perdagangan Provinsi Sulawesi Tengah

URAIAN	2021	2020
KEWAJIBAN		
KEWAJIBAN JANGKA PENDEK		
Utang Perhitungan Pihak Ketiga (PFK)	0,00	0,00
Utang Bunga	0,00	0,00
Utang Pinjaman Jangka Pendek	0,00	0,00
Bagian Lancar Utang Jangka Panjang	0,00	0,00
Pendapatan Diterima Dimuka	0,00	0,00
Utang Belanja	0,00	0,00
Utang Jangka Pendek Lainnya	0,00	0,00
JUMLAH KEWAJIBAN JANGKA PENDEK	0,00	0,00
KEWAJIBAN JANGKA PANJANG		
Utang kepada Pemerintah Pusat	0,00	0,00
Utang kepada Lembaga Keuangan Bank (LKB)	0,00	0,00
Utang kepada Lembaga Keuangan Bukan Bank	0,00	0,00
Utang kepada Masyarakat	0,00	0,00
JUMLAH KEWAJIBAN JANGKA PANJANG	0,00	0,00
JUMLAH KEWAJIBAN	**0,00**	**0,00**
EKUITAS		
EKUITAS	45.036.549.590,66	45.101.975.665,29
JUMLAH KEWAJIBAN DAN EKUITAS DANA	**45.036.549.590,66**	**45.101.975.665,29**

PEMERINTAH PROVINSI SULAWESI TENGAH

LAPORAN OPERASIONAL

UNTUK TAHUN YANG BERAKHIR SAMPAI DENGAN 31 DECEMBER 2021 DAN 2020

Urusan Pemerintahan	: 3	Urusan Pilihan
Bidang Pemerintahan	: 3 . 07	Perindustrian
Unit Organisasi	: 3 . 07 . 01	Dinas Perindustrian dan Perdagangan Provinsi Sulawesi Tengah

NO. URUT	URAIAN	SALDO 2021	SALDO 2020	KENAIKAN/ (PENURUNAN)	(%)
	KEGIATAN OPERASIONAL				
7	**PENDAPATAN - LO**	257.233.885,00	174.816.650,00	82.417.235,00	47,14
7 . 1	**PENDAPATAN ASLI DAERAH (PAD)-LO**	257.233.885,00	174.816.650,00	82.417.235,00	47,14
7 . 1 . 1	Pajak Daerah-LO	0,00	0,00	0,00	0,00
7 . 1 . 2	Retribusi Daerah-LO	236.233.885,00	162.316.650,00	73.917.235,00	45,54
7 . 1 . 3	Hasil Pengelolaan Kekayaan Daerah yang Dipisahkan-LO	0,00	0,00	0,00	0,00
7 . 1 . 4	Lain-lain PAD yang Sah-LO	21.000.000,00	12.500.000,00	8.500.000,00	68,00
7 . 2	**PENDAPATAN TRANSFER-LO**	0,00	0,00	0,00	0,00
7 . 2 . 1	Pendapatan Transfer Pemerintah Pusat-LO	0,00	0,00	0,00	0,00
7 . 2 . 2	Pendapatan Transfer Antar Daerah-LO	0,00	0,00	0,00	0,00
7 . 3	**LAIN-LAIN PENDAPATAN DAERAH YANG SAH- LO**	0,00	0,00	0,00	0,00
7 . 3 . 1	Pendapatan Hibah-LO	0,00	0,00	0,00	0,00
7 . 3 . 2	Dana Darurat-LO	0,00	0,00	0,00	0,00
7 . 3 . 3	Lain-lain Pendapatan Sesuai dengan Ketentuan Peraturan Perundang-Undangan-LO	0,00	0,00	0,00	0,00
8	**BEBAN**	30.011.916.075,97	26.244.013.074,00	3.767.903.001,97	14,36
8 . 1 . 1	Beban Pegawai	10.408.928.751,00	12.336.135.908,00	(1.927.207.157,00)	(15,62)
8 . 1 . 2	Beban Barang dan Jasa	14.862.107.187,25	10.490.916.515,00	4.371.190.672,25	41,67
8 . 1 . 3	Beban Bunga	0,00	0,00	0,00	0,00
8 . 1 . 4	Beban Subsidi	0,00	0,00	0,00	0,00
8 . 1 . 5	Beban Hibah	1.200.000.000,00	0,00	1.200.000.000,00	0,00
8 . 1 . 6	Beban Bantuan Sosial	0,00	0,00	0,00	0,00
8 . 1 . 7	Beban Penyisihan Piutang	5.000.000,00	0,00	5.000.000,00	0,00
8 . 1 . 8	Beban Lain-lain	0,00	0,00	0,00	0,00
8 . 2 . 1	Beban Penyusutan Peralatan dan Mesin	3.010.526.050,72	2.935.273.779,00	75.252.271,72	2,56
8 . 2 . 2	Beban Penyusutan Gedung dan Bangunan	507.252.587,00	466.234.277,00	41.018.310,00	8,80
8 . 2 . 3	Beban Penyusutan Jalan, Jaringan dan Irigasi	11.637.900,00	10.903.178,00	734.722,00	6,74
8 . 2 . 4	Beban Penyusutan Aset Tetap Lainnya	0,00	0,00	0,00	0,00
8 . 2 . 5	Beban Penyusutan Aset Lainnya	0,00	0,00	0,00	0,00
8 . 2 . 6	Beban Amortisasi Aset Tidak Berwujud	6.463.600,00	4.549.417,00	1.914.183,00	42,08
8 . 3 . 1	Beban Bagi Hasil	0,00	0,00	0,00	0,00

Urusan Pemerintahan : 3 Urusan Pilihan
Bidang Pemerintahan : 3 . 07 Perindustrian
Unit Organisasi : 3 . 07 . 01 Dinas Perindustrian dan Perdagangan Provinsi Sulawesi Tengah

NO. URUT	URAIAN	SALDO 2021	SALDO 2020	KENAIKAN/ (PENURUNAN)	(%)
8 . 3 . 2	Beban Bantuan Keuangan	0,00	0,00	0,00	0,00
	SURPLUS/DEFISIT DARI OPERASI	(29.754.682.190,97)	(26.069.196.424,00)	(3.685.485.766,97)	14,14
	KEGIATAN NON OPERASIONAL				
7 . 4 . 1	Surplus Penjualan/Pertukaran/Pelepasan Aset Non Lancar-LO	0,00	0,00	0,00	0,00
7 . 4 . 2	Surplus Penyelesaian Kewajiban Jangka Panjang-LO	0,00	0,00	0,00	0,00
8 . 5 . 1	Defisit Penjualan/Pertukaran/Pelepasan Aset Non Lancar-LO	0,00	936.462.520,70	(936.462.520,70)	(100,00)
8 . 5 . 2	Defisit Penyelesaian Kewajiban Jangka Panjang-LO	0,00	0,00	0,00	0,00
	SURPLUS/DEFISIT DARI KEGIATAN NON OPERASIONAL	0,00	(936.462.520,70)	936.462.520,70	(100,00)
	SURPLUS/DEFISIT SEBELUM POS LUAR BIASA	(29.754.682.190,97)	(27.005.658.944,70)	(2.749.023.246,27)	10,18
	POS LUAR BIASA				
8 . 4 . 1	Beban Tak Terduga	0,00	0,00	0,00	0,00
	SURPLUS/DEFISIT DARI POS LUAR BIASA	0,00	0,00	0,00	0,00
	SURPLUS/DEFISIT-LO	(29.754.682.190,97)	(27.005.658.944,70)	(2.749.023.246,27)	10,18

PEMERINTAH PROVINSI SULAWESI TENGAH

LAPORAN PERUBAHAN EKUITAS

UNTUK PERIODE YANG BERAKHIR SAMPAI DENGAN 31 DESEMBER 2021 DAN 2020

(Dalam Rupiah)

Urusan Pemerintahan	: 3 . 07	Perindustrian
Unit Organisasi	: 3 . 07 . 01	Dinas Perindustrian dan Perdagangan Provinsi Sulawesi Tengah

URAIAN	2021	2020
EKUITAS AWAL	45.101.975.665,29	43.332.261.890,82
SURPLUS/DEFISIT-LO	(29.754.682.190,97)	(27.005.658.944,70)
DAMPAK KUMULATIF PERUBAHAN KEBIJAKAN/KESALAHAN MENDASAR:		
Koreksi Nilai Persediaan	0,00	0,00
Selisih Revaluasi Aset Tetap	0,00	0,00
Koreksi Ekuitas Lainnya	(118.381.221,66)	816.974.265,69
KEWAJIBAN UNTUK DIKONSOLIDASIKAN	29.807.637.338,00	27.958.398.453,48
EKUITAS AKHIR	45.036.549.590,66	45.101.975.665,29



4.01.03

SEKRETARIAT DAERAH

NERACA

PEMERINTAH PROVINSI SULAWESI TENGAH

Per 31 December 2021 dan 2020

(Dalam Rupiah)

Urusan Pemerintahan	: 4 . 01	Urusan Pemerintahan Fungsi Penunjang Sekretariat Daerah
Unit Organisasi	: 4 . 01 . 03	Sekretariat Daerah Sulawesi Tengah

URAIAN	2021	2020
ASET		
ASET LANCAR		
Kas di Bendahara Penerimaan	0,00	0,00
Kas di Bendahara Pengeluaran	69.041,00	0,00
Kas di BLUD	0,00	0,00
Kas Dana BOS	0,00	0,00
Kas Dana Kapitasi pada FKTP	0,00	0,00
Kas Lainnya	0,00	0,00
Setara Kas	0,00	0,00
Investasi Jangka Pendek	0,00	0,00
Piutang Pajak Daerah	0,00	0,00
Piutang Retribusi Daerah	0,00	0,00
Piutang Hasil Pengelolaan Kekayaan Daerah yang Dipisahkan	0,00	0,00
Piutang Lain-lain PAD yang Sah	0,00	174.000.000,00
Piutang Transfer Pemerintah Pusat	0,00	0,00
Piutang Transfer Antar Daerah	0,00	0,00
Piutang Lainnya	0,00	0,00
Penyisihan Piutang	0,00	(870.000,00)
Beban Dibayar Dimuka	103.806.039,98	103.839.956,00
Persediaan	864.878.934,00	677.557.713,00
JUMLAH ASET LANCAR	968.754.014,98	954.527.669,00
INVESTASI JANGKA PANJANG		
Investasi Jangka Panjang Non Permanen		
Investasi kepada Badan Usaha Milik Negara	0,00	0,00
Investasi kepada Badan Usaha Milik Daerah	0,00	0,00
Investasi dalam Obligasi	0,00	0,00
Investasi dalam Proyek Pembangunan	0,00	0,00
Dana Bergulir	0,00	0,00
Deposito Jangka Panjang	0,00	0,00
Investasi Non Permanen Lainnya	0,00	0,00
Investasi Permanen Lainnya	0,00	0,00
JUMLAH Investasi Jangka Panjang Non Permanen	0,00	0,00
Investasi Jangka Panjang Permanen		
Penyertaan Modal	0,00	0,00
Investasi-Pemberian Pinjaman Daerah	0,00	0,00
JUMLAH Investasi Jangka Panjang Permanen	0,00	0,00
JUMLAH INVESTASI JANGKA PANJANG	0,00	0,00
ASET TETAP		
Tanah	42.244.145.000,00	41.372.405.000,00
Peralatan dan Mesin	105.659.056.068,50	93.646.301.836,50
Gedung dan Bangunan	118.667.215.952,13	107.696.018.348,13
Jalan, Jaringan, dan Irigasi	6.453.099.015,50	5.992.735.925,50
Aset Tetap Lainnya	370.278.359,00	162.182.498,00
Konstruksi Dalam Pengerjaan	180.450.000,00	180.450.000,00
Akumulasi Penyusutan	(117.216.074.351,00)	(101.709.200.446,00)
JUMLAH ASET TETAP	156.358.170.044,13	147.340.893.162,13
DANA CADANGAN		
Dana Cadangan	0,00	0,00
JUMLAH DANA CADANGAN	0,00	0,00
ASET LAINNYA		
Tagihan Jangka Panjang	522.000.000,00	522.000.000,00
Kemitraan dengan Pihak Ketiga	0,00	0,00
Aset Tidak Berwujud	109.711.000,00	99.811.000,00
Aset Lain-lain	12.501.549.220,00	19.313.169.184,00
Akumulasi Amortisasi Aset Tidak Berwujud	(35.926.725,00)	(25.203.125,00)
Akumulasi Penyusutan Aset Lainnya	(10.841.428.557,00)	(15.244.995.118,00)
JUMLAH ASET LAINNYA	2.255.904.938,00	4.664.781.941,00
JUMLAH ASET	**159.582.828.997,11**	**152.960.202.772,13**

Printed By SimDa

Urusan Pemerintahan	: 4 . 01	Urusan Pemerintahan Fungsi Penunjang Sekretariat Daerah
Unit Organisasi	: 4 . 01 . 03	Sekretariat Daerah Sulawesi Tengah

URAIAN	2021	2020
KEWAJIBAN		
KEWAJIBAN JANGKA PENDEK		
Utang Perhitungan Pihak Ketiga (PFK)	0,00	0,00
Utang Bunga	0,00	0,00
Utang Pinjaman Jangka Pendek	0,00	0,00
Bagian Lancar Utang Jangka Panjang	0,00	0,00
Pendapatan Diterima Dimuka	67.226.600,00	67.797.693,33
Utang Belanja	0,00	0,00
Utang Jangka Pendek Lainnya	0,00	0,00
JUMLAH KEWAJIBAN JANGKA PENDEK	67.226.600,00	67.797.693,33
KEWAJIBAN JANGKA PANJANG		
Utang kepada Pemerintah Pusat	0,00	0,00
Utang kepada Lembaga Keuangan Bank (LKB)	0,00	0,00
Utang kepada Lembaga Keuangan Bukan Bank	0,00	0,00
Utang kepada Masyarakat	0,00	0,00
JUMLAH KEWAJIBAN JANGKA PANJANG	0,00	0,00
JUMLAH KEWAJIBAN	**67.226.600,00**	**67.797.693,33**
EKUITAS		
EKUITAS	159.515.602.397,11	152.892.405.078,80
JUMLAH KEWAJIBAN DAN EKUITAS DANA	**159.582.828.997,11**	**152.960.202.772,13**

PEMERINTAH PROVINSI SULAWESI TENGAH

LAPORAN OPERASIONAL

UNTUK TAHUN YANG BERAKHIR SAMPAI DENGAN 31 DECEMBER 2021 DAN 2020

Urusan Pemerintahan	: 4	Urusan Pemerintahan Fungsi Penunjang
Bidang Pemerintahan	: 4 . 01	Sekretariat Daerah
Unit Organisasi	: 4 . 01 . 03	Sekretariat Daerah Sulawesi Tengah

NO. URUT	URAIAN	SALDO 2021	SALDO 2020	KENAIKAN/ (PENURUNAN)	(%)
	KEGIATAN OPERASIONAL				
7	**PENDAPATAN - LO**	53.929.293,33	223.499.560,00	(169.570.266,67)	(75,87)
7 . 1	**PENDAPATAN ASLI DAERAH (PAD)-LO**	53.929.293,33	223.499.560,00	(169.570.266,67)	(75,87)
7 . 1 . 1	Pajak Daerah-LO	0,00	0,00	0,00	0,00
7 . 1 . 2	Retribusi Daerah-LO	18.450.000,00	15.525.000,00	2.925.000,00	18,84
7 . 1 . 3	Hasil Pengelolaan Kekayaan Daerah yang Dipisahkan-LO	0,00	0,00	0,00	0,00
7 . 1 . 4	Lain-lain PAD yang Sah-LO	35.479.293,33	207.974.560,00	(172.495.266,67)	(82,94)
7 . 2	**PENDAPATAN TRANSFER-LO**	0,00	0,00	0,00	0,00
7 . 2 . 1	Pendapatan Transfer Pemerintah Pusat-LO	0,00	0,00	0,00	0,00
7 . 2 . 2	Pendapatan Transfer Antar Daerah-LO	0,00	0,00	0,00	0,00
7 . 3	**LAIN-LAIN PENDAPATAN DAERAH YANG SAH- LO**	0,00	0,00	0,00	0,00
7 . 3 . 1	Pendapatan Hibah-LO	0,00	0,00	0,00	0,00
7 . 3 . 2	Dana Darurat-LO	0,00	0,00	0,00	0,00
7 . 3 . 3	Lain-lain Pendapatan Sesuai dengan Ketentuan Peraturan Perundang-Undangan-LO	0,00	0,00	0,00	0,00
8	**BEBAN**	148.355.446.988,72	115.690.863.293,70	32.664.583.695,02	28,23
8 . 1 . 1	Beban Pegawai	49.521.886.054,00	55.573.424.436,00	(6.051.538.382,00)	(10,89)
8 . 1 . 2	Beban Barang dan Jasa	60.938.231.969,72	50.754.804.755,70	10.183.427.214,02	20,06
8 . 1 . 3	Beban Bunga	0,00	0,00	0,00	0,00
8 . 1 . 4	Beban Subsidi	0,00	0,00	0,00	0,00
8 . 1 . 5	Beban Hibah	23.823.903.850,00	0,00	23.823.903.850,00	0,00
8 . 1 . 6	Beban Bantuan Sosial	0,00	0,00	0,00	0,00
8 . 1 . 7	Beban Penyisihan Piutang	0,00	(34.800.000,00)	34.800.000,00	(100,00)
8 . 1 . 8	Beban Lain-lain	1.560.000,00	3.750.000,00	(2.190.000,00)	(58,40)
8 . 2 . 1	Beban Penyusutan Peralatan dan Mesin	7.763.583.229,00	7.523.411.623,00	240.171.606,00	3,19
8 . 2 . 2	Beban Penyusutan Gedung dan Bangunan	6.157.866.963,00	1.472.172.392,00	4.685.694.571,00	318,28
8 . 2 . 3	Beban Penyusutan Jalan, Jaringan dan Irigasi	129.843.773,00	378.137.887,00	(248.294.114,00)	(65,66)
8 . 2 . 4	Beban Penyusutan Aset Tetap Lainnya	0,00	0,00	0,00	0,00
8 . 2 . 5	Beban Penyusutan Aset Lainnya	7.847.550,00	0,00	7.847.550,00	0,00
8 . 2 . 6	Beban Amortisasi Aset Tidak Berwujud	10.723.600,00	19.962.200,00	(9.238.600,00)	(46,28)
8 . 3 . 1	Beban Bagi Hasil	0,00	0,00	0,00	0,00

Printed By SimDa

Urusan Pemerintahan : 4 Urusan Pemerintahan Fungsi Penunjang
Bidang Pemerintahan : 4 . 01 Sekretariat Daerah
Unit Organisasi : 4 . 01 . 03 Sekretariat Daerah Sulawesi Tengah

NO. URUT	URAIAN	SALDO 2021	SALDO 2020	KENAIKAN/ (PENURUNAN)	(%)
8 . 3 . 2	Beban Bantuan Keuangan	0,00	0,00	0,00	0,00
	SURPLUS/DEFISIT DARI OPERASI	(148.301.517.695,39)	(115.467.363.733,70)	(32.834.153.961,69)	28,44
	KEGIATAN NON OPERASIONAL				
7 . 4 . 1	Surplus Penjualan/Pertukaran/Pelepasan Aset Non Lancar-LO	0,00	0,00	0,00	0,00
7 . 4 . 2	Surplus Penyelesaian Kewajiban Jangka Panjang-LO	0,00	0,00	0,00	0,00
8 . 5 . 1	Defisit Penjualan/Pertukaran/Pelepasan Aset Non Lancar-LO	0,00	2.924.715.486,05	(2.924.715.486,05)	(100,00)
8 . 5 . 2	Defisit Penyelesaian Kewajiban Jangka Panjang-LO	0,00	0,00	0,00	0,00
	SURPLUS/DEFISIT DARI KEGIATAN NON OPERASIONAL	0,00	(2.924.715.486,05)	2.924.715.486,05	(100,00)
	SURPLUS/DEFISIT SEBELUM POS LUAR BIASA	(148.301.517.695,39)	(118.392.079.219,75)	(29.909.438.475,64)	25,26
	POS LUAR BIASA				
8 . 4 . 1	Beban Tak Terduga	0,00	0,00	0,00	0,00
	SURPLUS/DEFISIT DARI POS LUAR BIASA	0,00	0,00	0,00	0,00
	SURPLUS/DEFISIT-LO	(148.301.517.695,39)	(118.392.079.219,75)	(29.909.438.475,64)	25,26

Printed by SIMDA

PEMERINTAH PROVINSI SULAWESI TENGAH

LAPORAN PERUBAHAN EKUITAS

UNTUK PERIODE YANG BERAKHIR SAMPAI DENGAN 31 DESEMBER 2021 DAN 2020

(Dalam Rupiah)

Urusan Pemerintahan	: 4 . 01	Sekretariat Daerah
Unit Organisasi	: 4 . 01 . 03	Sekretariat Daerah Sulawesi Tengah

URAIAN	2021	2020
EKUITAS AWAL	152.892.405.078,80	122.647.309.245,68
SURPLUS/DEFISIT-LO	(148.301.517.695,39)	(118.392.079.219,75)
DAMPAK KUMULATIF PERUBAHAN KEBIJAKAN/KESALAHAN MENDASAR:		
Koreksi Nilai Persediaan	0,00	0,00
Selisih Revaluasi Aset Tetap	0,00	0,00
Koreksi Ekuitas Lainnya	6.076.804.644,00	34.968.802.536,97
KEWAJIBAN UNTUK DIKONSOLIDASIKAN	148.847.910.369,70	113.668.372.515,90
EKUITAS AKHIR	159.515.602.397,11	152.892.405.078,80



4.02.01

INSPEKTORAT DAERAH

NERACA

PEMERINTAH PROVINSI SULAWESI TENGAH

Per 31 December 2021 dan 2020

(Dalam Rupiah)

Urusan Pemerintahan	: 4 . 02	Urusan Pemerintahan Fungsi Penunjang Pengawasan
Unit Organisasi	: 4 . 02 . 01	Inspektorat Daerah Provinsi Sulawesi Tengah

URAIAN	2021	2020
ASET		
ASET LANCAR		
Kas di Bendahara Penerimaan	0,00	0,00
Kas di Bendahara Pengeluaran	0,00	0,00
Kas di BLUD	0,00	0,00
Kas Dana BOS	0,00	0,00
Kas Dana Kapitasi pada FKTP	0,00	0,00
Kas Lainnya	0,00	0,00
Setara Kas	0,00	0,00
Investasi Jangka Pendek	0,00	0,00
Piutang Pajak Daerah	0,00	0,00
Piutang Retribusi Daerah	0,00	0,00
Piutang Hasil Pengelolaan Kekayaan Daerah yang Dipisahkan	0,00	0,00
Piutang Lain-lain PAD yang Sah	0,00	0,00
Piutang Transfer Pemerintah Pusat	0,00	0,00
Piutang Transfer Antar Daerah	0,00	0,00
Piutang Lainnya	0,00	0,00
Penyisihan Piutang	0,00	0,00
Beban Dibayar Dimuka	0,00	0,00
Persediaan	12.670.124,00	18.254.500,00
JUMLAH ASET LANCAR	12.670.124,00	18.254.500,00
INVESTASI JANGKA PANJANG		
Investasi Jangka Panjang Non Permanen		
Investasi kepada Badan Usaha Milik Negara	0,00	0,00
Investasi kepada Badan Usaha Milik Daerah	0,00	0,00
Investasi dalam Obligasi	0,00	0,00
Investasi dalam Proyek Pembangunan	0,00	0,00
Dana Bergulir	0,00	0,00
Deposito Jangka Panjang	0,00	0,00
Investasi Non Permanen Lainnya	0,00	0,00
Investasi Permanen Lainnya	0,00	0,00
JUMLAH Investasi Jangka Panjang Non Permanen	0,00	0,00
Investasi Jangka Panjang Permanen		
Penyertaan Modal	0,00	0,00
Investasi-Pemberian Pinjaman Daerah	0,00	0,00
JUMLAH Investasi Jangka Panjang Permanen	0,00	0,00
JUMLAH INVESTASI JANGKA PANJANG	0,00	0,00
ASET TETAP		
Tanah	3.243.600.000,00	3.243.600.000,00
Peralatan dan Mesin	4.384.154.531,00	4.643.312.665,00
Gedung dan Bangunan	9.918.572.200,00	9.918.572.200,00
Jalan, Jaringan, dan Irigasi	147.374.000,00	174.556.000,00
Aset Tetap Lainnya	0,00	51.155.015,00
Konstruksi Dalam Pengerjaan	0,00	0,00
Akumulasi Penyusutan	(5.400.945.484,00)	(6.464.912.519,00)
JUMLAH ASET TETAP	12.292.755.247,00	11.566.283.361,00
DANA CADANGAN		
Dana Cadangan	0,00	0,00
JUMLAH DANA CADANGAN	0,00	0,00
ASET LAINNYA		
Tagihan Jangka Panjang	0,00	0,00
Kemitraan dengan Pihak Ketiga	0,00	0,00
Aset Tidak Berwujud	0,00	0,00
Aset Lain-lain	1.735.064.299,00	534.351.765,00
Akumulasi Amortisasi Aset Tidak Berwujud	0,00	0,00
Akumulasi Penyusutan Aset Lainnya	(1.666.404.246,00)	(527.584.546,00)
JUMLAH ASET LAINNYA	68.660.053,00	6.767.219,00
JUMLAH ASET	**12.374.085.424,00**	**11.591.305.080,00**

Urusan Pemerintahan	: 4 . 02	Urusan Pemerintahan Fungsi Penunjang Pengawasan
Unit Organisasi	: 4 . 02 . 01	Inspektorat Daerah Provinsi Sulawesi Tengah

URAIAN	2021	2020
KEWAJIBAN		
KEWAJIBAN JANGKA PENDEK		
Utang Perhitungan Pihak Ketiga (PFK)	0,00	0,00
Utang Bunga	0,00	0,00
Utang Pinjaman Jangka Pendek	0,00	0,00
Bagian Lancar Utang Jangka Panjang	0,00	0,00
Pendapatan Diterima Dimuka	0,00	0,00
Utang Belanja	0,00	0,00
Utang Jangka Pendek Lainnya	0,00	0,00
JUMLAH KEWAJIBAN JANGKA PENDEK	0,00	0,00
KEWAJIBAN JANGKA PANJANG		
Utang kepada Pemerintah Pusat	0,00	0,00
Utang kepada Lembaga Keuangan Bank (LKB)	0,00	0,00
Utang kepada Lembaga Keuangan Bukan Bank	0,00	0,00
Utang kepada Masyarakat	0,00	0,00
JUMLAH KEWAJIBAN JANGKA PANJANG	0,00	0,00
JUMLAH KEWAJIBAN	**0,00**	**0,00**
EKUITAS		
EKUITAS	12.374.085.424,00	11.591.305.080,00
JUMLAH KEWAJIBAN DAN EKUITAS DANA	**12.374.085.424,00**	**11.591.305.080,00**

PEMERINTAH PROVINSI SULAWESI TENGAH

LAPORAN OPERASIONAL

UNTUK TAHUN YANG BERAKHIR SAMPAI DENGAN 31 DECEMBER 2021 DAN 2020

Urusan Pemerintahan	: 4	Urusan Pemerintahan Fungsi Penunjang
Bidang Pemerintahan	: 4 . 02	Pengawasan
Unit Organisasi	: 4 . 02 . 01	Inspektorat Daerah Provinsi Sulawesi Tengah

NO. URUT	URAIAN	SALDO 2021	SALDO 2020	KENAIKAN/ (PENURUNAN)	(%)
	KEGIATAN OPERASIONAL				
7	**PENDAPATAN - LO**	0,00	0,00	0,00	0,00
7 . 1	**PENDAPATAN ASLI DAERAH (PAD)-LO**	0,00	0,00	0,00	0,00
7 . 1 . 1	Pajak Daerah-LO	0,00	0,00	0,00	0,00
7 . 1 . 2	Retribusi Daerah-LO	0,00	0,00	0,00	0,00
7 . 1 . 3	Hasil Pengelolaan Kekayaan Daerah yang Dipisahkan-LO	0,00	0,00	0,00	0,00
7 . 1 . 4	Lain-lain PAD yang Sah-LO	0,00	0,00	0,00	0,00
7 . 2	**PENDAPATAN TRANSFER-LO**	0,00	0,00	0,00	0,00
7 . 2 . 1	Pendapatan Transfer Pemerintah Pusat-LO	0,00	0,00	0,00	0,00
7 . 2 . 2	Pendapatan Transfer Antar Daerah-LO	0,00	0,00	0,00	0,00
7 . 3	**LAIN-LAIN PENDAPATAN DAERAH YANG SAH- LO**	0,00	0,00	0,00	0,00
7 . 3 . 1	Pendapatan Hibah-LO	0,00	0,00	0,00	0,00
7 . 3 . 2	Dana Darurat-LO	0,00	0,00	0,00	0,00
7 . 3 . 3	Lain-lain Pendapatan Sesuai dengan Ketentuan Peraturan Perundang-Undangan-LO	0,00	0,00	0,00	0,00
8	**BEBAN**	19.626.406.820,00	16.830.897.219,00	2.795.509.601,00	16,61
8 . 1 . 1	Beban Pegawai	13.822.540.389,00	12.101.823.185,00	1.720.717.204,00	14,22
8 . 1 . 2	Beban Barang dan Jasa	5.312.240.801,00	4.336.230.637,00	976.010.164,00	22,51
8 . 1 . 3	Beban Bunga	0,00	0,00	0,00	0,00
8 . 1 . 4	Beban Subsidi	0,00	0,00	0,00	0,00
8 . 1 . 5	Beban Hibah	0,00	0,00	0,00	0,00
8 . 1 . 6	Beban Bantuan Sosial	0,00	0,00	0,00	0,00
8 . 1 . 7	Beban Penyisihan Piutang	0,00	0,00	0,00	0,00
8 . 1 . 8	Beban Lain-lain	0,00	0,00	0,00	0,00
8 . 2 . 1	Beban Penyusutan Peralatan dan Mesin	309.597.266,00	225.504.709,00	84.092.557,00	37,29
8 . 2 . 2	Beban Penyusutan Gedung dan Bangunan	173.350.284,00	162.118.282,00	11.232.002,00	6,93
8 . 2 . 3	Beban Penyusutan Jalan, Jaringan dan Irigasi	3.861.306,00	5.220.406,00	(1.359.100,00)	(26,03)
8 . 2 . 4	Beban Penyusutan Aset Tetap Lainnya	0,00	0,00	0,00	0,00
8 . 2 . 5	Beban Penyusutan Aset Lainnya	4.816.774,00	0,00	4.816.774,00	0,00
8 . 2 . 6	Beban Amortisasi Aset Tidak Berwujud	0,00	0,00	0,00	0,00
8 . 3 . 1	Beban Bagi Hasil	0,00	0,00	0,00	0,00

Urusan Pemerintahan : 4 Urusan Pemerintahan Fungsi Penunjang
Bidang Pemerintahan : 4 . 02 Pengawasan
Unit Organisasi : 4 . 02 . 01 Inspektorat Daerah Provinsi Sulawesi Tengah

NO. URUT	URAIAN	SALDO 2021	SALDO 2020	KENAIKAN/ (PENURUNAN)	(%)
8 . 3 . 2	Beban Bantuan Keuangan	0,00	0,00	0,00	0,00
	SURPLUS/DEFISIT DARI OPERASI	(19.626.406.820,00)	(16.830.897.219,00)	(2.795.509.601,00)	16,61
	KEGIATAN NON OPERASIONAL				
7 . 4 . 1	Surplus Penjualan/Pertukaran/Pelepasan Aset Non Lancar-LO	0,00	0,00	0,00	0,00
7 . 4 . 2	Surplus Penyelesaian Kewajiban Jangka Panjang-LO	0,00	0,00	0,00	0,00
8 . 5 . 1	Defisit Penjualan/Pertukaran/Pelepasan Aset Non Lancar-LO	0,00	0,00	0,00	0,00
8 . 5 . 2	Defisit Penyelesaian Kewajiban Jangka Panjang-LO	0,00	0,00	0,00	0,00
	SURPLUS/DEFISIT DARI KEGIATAN NON OPERASIONAL	0,00	0,00	0,00	0,00
	SURPLUS/DEFISIT SEBELUM POS LUAR BIASA	(19.626.406.820,00)	(16.830.897.219,00)	(2.795.509.601,00)	16,61
	POS LUAR BIASA				
8 . 4 . 1	Beban Tak Terduga	0,00	0,00	0,00	0,00
	SURPLUS/DEFISIT DARI POS LUAR BIASA	0,00	0,00	0,00	0,00
	SURPLUS/DEFISIT-LO	(19.626.406.820,00)	(16.830.897.219,00)	(2.795.509.601,00)	16,61

PEMERINTAH PROVINSI SULAWESI TENGAH

LAPORAN PERUBAHAN EKUITAS

UNTUK PERIODE YANG BERAKHIR SAMPAI DENGAN 31 DESEMBER 2021 DAN 2020

(Dalam Rupiah)

Urusan Pemerintahan	: 4 . 02	Pengawasan
Unit Organisasi	: 4 . 02 . 01	Inspektorat Daerah Provinsi Sulawesi Tengah

URAIAN	2021	2020
EKUITAS AWAL	11.591.305.080,00	11.894.517.250,00
SURPLUS/DEFISIT-LO	(19.626.406.820,00)	(16.830.897.219,00)
DAMPAK KUMULATIF PERUBAHAN KEBIJAKAN/KESALAHAN MENDASAR:		
Koreksi Nilai Persediaan	0,00	0,00
Selisih Revaluasi Aset Tetap	0,00	0,00
Koreksi Ekuitas Lainnya	(47.508.800,00)	(6.966.167,00)
KEWAJIBAN UNTUK DIKONSOLIDASIKAN	20.456.695.964,00	16.534.651.216,00
EKUITAS AKHIR	12.374.085.424,00	11.591.305.080,00



4.03.01

BADAN PERENCANAAN DAN PEMBANGUNAN DAERAH

NERACA

PEMERINTAH PROVINSI SULAWESI TENGAH

Per 31 December 2021 dan 2020

(Dalam Rupiah)

Urusan Pemerintahan	: 4.03	Urusan Pemerintahan Fungsi Penunjang Perencanaan
Unit Organisasi	: 4.03.01	Badan Perencanaan Pembangunan Daerah Provinsi Sulawesi Tengah

URAIAN	2021	2020
ASET		
ASET LANCAR		
Kas di Bendahara Penerimaan	0,00	0,00
Kas di Bendahara Pengeluaran	0,00	0,00
Kas di BLUD	0,00	0,00
Kas Dana BOS	0,00	0,00
Kas Dana Kapitasi pada FKTP	0,00	0,00
Kas Lainnya	0,00	0,00
Setara Kas	0,00	0,00
Investasi Jangka Pendek	0,00	0,00
Piutang Pajak Daerah	0,00	0,00
Piutang Retribusi Daerah	0,00	0,00
Piutang Hasil Pengelolaan Kekayaan Daerah yang Dipisahkan	0,00	0,00
Piutang Lain-lain PAD yang Sah	0,00	0,00
Piutang Transfer Pemerintah Pusat	0,00	0,00
Piutang Transfer Antar Daerah	0,00	0,00
Piutang Lainnya	0,00	0,00
Penyisihan Piutang	0,00	0,00
Beban Dibayar Dimuka	0,00	0,00
Persediaan	15.406.250,00	41.736.600,00
JUMLAH ASET LANCAR	15.406.250,00	41.736.600,00
INVESTASI JANGKA PANJANG		
Investasi Jangka Panjang Non Permanen		
Investasi kepada Badan Usaha Milik Negara	0,00	0,00
Investasi kepada Badan Usaha Milik Daerah	0,00	0,00
Investasi dalam Obligasi	0,00	0,00
Investasi dalam Proyek Pembangunan	0,00	0,00
Dana Bergulir	0,00	0,00
Deposito Jangka Panjang	0,00	0,00
Investasi Non Permanen Lainnya	0,00	0,00
Investasi Permanen Lainnya	0,00	0,00
JUMLAH Investasi Jangka Panjang Non Permanen	0,00	0,00
Investasi Jangka Panjang Permanen		
Penyertaan Modal	0,00	0,00
Investasi-Pemberian Pinjaman Daerah	0,00	0,00
JUMLAH Investasi Jangka Panjang Permanen	0,00	0,00
JUMLAH INVESTASI JANGKA PANJANG	0,00	0,00
ASET TETAP		
Tanah	8.869.529.000,00	8.869.529.000,00
Peralatan dan Mesin	18.374.472.862,00	18.749.474.862,00
Gedung dan Bangunan	14.421.596.217,00	14.321.820.217,00
Jalan, Jaringan, dan Irigasi	893.375.700,00	893.375.700,00
Aset Tetap Lainnya	674.050.500,35	689.880.500,35
Konstruksi Dalam Pengerjaan	0,00	0,00
Akumulasi Penyusutan	(18.908.910.933,00)	(18.362.226.787,00)
JUMLAH ASET TETAP	24.324.113.346,35	25.161.853.492,35
DANA CADANGAN		
Dana Cadangan	0,00	0,00
JUMLAH DANA CADANGAN	0,00	0,00
ASET LAINNYA		
Tagihan Jangka Panjang	0,00	0,00
Kemitraan dengan Pihak Ketiga	0,00	0,00
Aset Tidak Berwujud	254.851.000,00	254.851.000,00
Aset Lain-lain	6.653.840.807,00	5.182.699.807,00
Akumulasi Amortisasi Aset Tidak Berwujud	(124.479.450,00)	(102.564.350,00)
Akumulasi Penyusutan Aset Lainnya	(6.298.666.307,00)	(4.837.508.849,00)
JUMLAH ASET LAINNYA	485.546.050,00	497.477.608,00
JUMLAH ASET	**24.825.065.646,35**	**25.701.067.700,35**

Printed By SimDa

Urusan Pemerintahan	: 4.03	Urusan Pemerintahan Fungsi Penunjang Perencanaan
Unit Organisasi	: 4.03.01	Badan Perencanaan Pembangunan Daerah Provinsi Sulawesi Tengah

URAIAN	2021	2020
KEWAJIBAN		
KEWAJIBAN JANGKA PENDEK		
Utang Perhitungan Pihak Ketiga (PFK)	0,00	0,00
Utang Bunga	0,00	0,00
Utang Pinjaman Jangka Pendek	0,00	0,00
Bagian Lancar Utang Jangka Panjang	0,00	0,00
Pendapatan Diterima Dimuka	8.640.000,00	0,00
Utang Belanja	27.238.313,00	25.392.605,00
Utang Jangka Pendek Lainnya	0,00	0,00
JUMLAH KEWAJIBAN JANGKA PENDEK	35.878.313,00	25.392.605,00
KEWAJIBAN JANGKA PANJANG		
Utang kepada Pemerintah Pusat	0,00	0,00
Utang kepada Lembaga Keuangan Bank (LKB)	0,00	0,00
Utang kepada Lembaga Keuangan Bukan Bank	0,00	0,00
Utang kepada Masyarakat	0,00	0,00
JUMLAH KEWAJIBAN JANGKA PANJANG	0,00	0,00
JUMLAH KEWAJIBAN	**35.878.313,00**	**25.392.605,00**
EKUITAS		
EKUITAS	24.789.187.333,35	25.675.675.095,35
JUMLAH KEWAJIBAN DAN EKUITAS DANA	**24.825.065.646,35**	**25.701.067.700,35**

PEMERINTAH PROVINSI SULAWESI TENGAH

LAPORAN OPERASIONAL

UNTUK TAHUN YANG BERAKHIR SAMPAI DENGAN 31 DECEMBER 2021 DAN 2020

Urusan Pemerintahan	: 4	Urusan Pemerintahan Fungsi Penunjang
Bidang Pemerintahan	: 4 . 03	Perencanaan
Unit Organisasi	: 4 . 03 . 01	Badan Perencanaan Pembangunan Daerah Provinsi Sulawesi Tengah

NO. URUT	URAIAN	SALDO 2021	SALDO 2020	KENAIKAN/ (PENURUNAN)	(%)
	KEGIATAN OPERASIONAL				
7	**PENDAPATAN - LO**	2.160.000,00	0,00	2.160.000,00	0,00
7 . 1	**PENDAPATAN ASLI DAERAH (PAD)-LO**	2.160.000,00	0,00	2.160.000,00	0,00
7 . 1 . 1	Pajak Daerah-LO	0,00	0,00	0,00	0,00
7 . 1 . 2	Retribusi Daerah-LO	0,00	0,00	0,00	0,00
7 . 1 . 3	Hasil Pengelolaan Kekayaan Daerah yang Dipisahkan-LO	0,00	0,00	0,00	0,00
7 . 1 . 4	Lain-lain PAD yang Sah-LO	2.160.000,00	0,00	2.160.000,00	0,00
7 . 2	**PENDAPATAN TRANSFER-LO**	0,00	0,00	0,00	0,00
7 . 2 . 1	Pendapatan Transfer Pemerintah Pusat-LO	0,00	0,00	0,00	0,00
7 . 2 . 2	Pendapatan Transfer Antar Daerah-LO	0,00	0,00	0,00	0,00
7 . 3	**LAIN-LAIN PENDAPATAN DAERAH YANG SAH- LO**	0,00	0,00	0,00	0,00
7 . 3 . 1	Pendapatan Hibah-LO	0,00	0,00	0,00	0,00
7 . 3 . 2	Dana Darurat-LO	0,00	0,00	0,00	0,00
7 . 3 . 3	Lain-lain Pendapatan Sesuai dengan Ketentuan Peraturan Perundang-Undangan-LO	0,00	0,00	0,00	0,00
8	**BEBAN**	32.367.547.263,00	25.598.569.763,00	6.768.977.500,00	26,44
8 . 1 . 1	Beban Pegawai	14.791.835.991,00	15.499.570.116,00	(707.734.125,00)	(4,57)
8 . 1 . 2	Beban Barang dan Jasa	15.423.391.281,00	7.968.285.212,00	7.455.106.069,00	93,56
8 . 1 . 3	Beban Bunga	0,00	0,00	0,00	0,00
8 . 1 . 4	Beban Subsidi	0,00	0,00	0,00	0,00
8 . 1 . 5	Beban Hibah	0,00	0,00	0,00	0,00
8 . 1 . 6	Beban Bantuan Sosial	0,00	0,00	0,00	0,00
8 . 1 . 7	Beban Penyisihan Piutang	0,00	0,00	0,00	0,00
8 . 1 . 8	Beban Lain-lain	22.160.000,00	0,00	22.160.000,00	0,00
8 . 2 . 1	Beban Penyusutan Peralatan dan Mesin	1.788.730.469,00	1.891.856.707,00	(103.126.238,00)	(5,45)
8 . 2 . 2	Beban Penyusutan Gedung dan Bangunan	292.944.719,00	155.121.574,00	137.823.145,00	88,85
8 . 2 . 3	Beban Penyusutan Jalan, Jaringan dan Irigasi	13.253.454,00	33.063.454,00	(19.810.000,00)	(59,92)
8 . 2 . 4	Beban Penyusutan Aset Tetap Lainnya	0,00	0,00	0,00	0,00
8 . 2 . 5	Beban Penyusutan Aset Lainnya	13.316.249,00	0,00	13.316.249,00	0,00
8 . 2 . 6	Beban Amortisasi Aset Tidak Berwujud	21.915.100,00	50.672.700,00	(28.757.600,00)	(56,75)
8 . 3 . 1	Beban Bagi Hasil	0,00	0,00	0,00	0,00

Urusan Pemerintahan	: 4	Urusan Pemerintahan Fungsi Penunjang
Bidang Pemerintahan	: 4 . 03	Perencanaan
Unit Organisasi	: 4 . 03 . 01	Badan Perencanaan Pembangunan Daerah Provinsi Sulawesi Tengah

NO. URUT	URAIAN	SALDO 2021	SALDO 2020	KENAIKAN/ (PENURUNAN)	(%)
8 . 3 . 2	Beban Bantuan Keuangan	0,00	0,00	0,00	0,00
	SURPLUS/DEFISIT DARI OPERASI	(32.365.387.263,00)	(25.598.569.763,00)	(6.766.817.500,00)	26,43
	KEGIATAN NON OPERASIONAL				
7 . 4 . 1	Surplus Penjualan/Pertukaran/Pelepasan Aset Non Lancar-LO	0,00	0,00	0,00	0,00
7 . 4 . 2	Surplus Penyelesaian Kewajiban Jangka Panjang-LO	0,00	0,00	0,00	0,00
8 . 5 . 1	Defisit Penjualan/Pertukaran/Pelepasan Aset Non Lancar-LO	0,00	0,00	0,00	0,00
8 . 5 . 2	Defisit Penyelesaian Kewajiban Jangka Panjang-LO	0,00	0,00	0,00	0,00
	SURPLUS/DEFISIT DARI KEGIATAN NON OPERASIONAL	0,00	0,00	0,00	0,00
	SURPLUS/DEFISIT SEBELUM POS LUAR BIASA	(32.365.387.263,00)	(25.598.569.763,00)	(6.766.817.500,00)	26,43
	POS LUAR BIASA				
8 . 4 . 1	Beban Tak Terduga	0,00	0,00	0,00	0,00
	SURPLUS/DEFISIT DARI POS LUAR BIASA	0,00	0,00	0,00	0,00
	SURPLUS/DEFISIT-LO	(32.365.387.263,00)	(25.598.569.763,00)	(6.766.817.500,00)	26,43

PEMERINTAH PROVINSI SULAWESI TENGAH

LAPORAN PERUBAHAN EKUITAS

UNTUK PERIODE YANG BERAKHIR SAMPAI DENGAN 31 DESEMBER 2021 DAN 2020

(Dalam Rupiah)

Urusan Pemerintahan	: 4 . 03	Perencanaan
Unit Organisasi	: 4 . 03 . 01	Badan Perencanaan Pembangunan Daerah Provinsi Sulawesi Tengah

URAIAN	2021	2020
EKUITAS AWAL	25.675.675.095,35	23.223.169.307,19
SURPLUS/DEFISIT-LO	(32.365.387.263,00)	(25.598.569.763,00)
DAMPAK KUMULATIF PERUBAHAN KEBIJAKAN/KESALAHAN MENDASAR:		
Koreksi Nilai Persediaan	0,00	0,00
Selisih Revaluasi Aset Tetap	0,00	0,00
Koreksi Ekuitas Lainnya	100.403.287,00	98.881.989,16
KEWAJIBAN UNTUK DIKONSOLIDASIKAN	31.378.496.214,00	27.952.193.562,00
EKUITAS AKHIR	24.789.187.333,35	25.675.675.095,35



4.04.01

BADAN PENDAPATAN DAERAH

NERACA

PEMERINTAH PROVINSI SULAWESI TENGAH

Per 31 December 2021 dan 2020

(Dalam Rupiah)

Urusan Pemerintahan	: 4.04	Urusan Pemerintahan Fungsi Penunjang Keuangan
Unit Organisasi	: 4.04.01	Badan Pendapatan Daerah Provinsi Sulawesi Tengah

URAIAN	2021	2020
ASET		
ASET LANCAR		
Kas di Bendahara Penerimaan	0,00	0,00
Kas di Bendahara Pengeluaran	109.339.003,41	0,00
Kas di BLUD	0,00	0,00
Kas Dana BOS	0,00	0,00
Kas Dana Kapitasi pada FKTP	0,00	0,00
Kas Lainnya	0,00	0,00
Setara Kas	0,00	0,00
Investasi Jangka Pendek	0,00	0,00
Piutang Pajak Daerah	36.222.203.663,00	23.394.913.127,10
Piutang Retribusi Daerah	0,00	0,00
Piutang Hasil Pengelolaan Kekayaan Daerah yang Dipisahkan	0,00	0,00
Piutang Lain-lain PAD yang Sah	0,00	0,00
Piutang Transfer Pemerintah Pusat	0,00	0,00
Piutang Transfer Antar Daerah	0,00	0,00
Piutang Lainnya	0,00	0,00
Penyisihan Piutang	(452.141.193,04)	(290.856.537,23)
Beban Dibayar Dimuka	47.916.666,67	85.416.666,67
Persediaan	1.098.421.755,00	2.084.947.867,50
JUMLAH ASET LANCAR	37.025.739.895,04	25.274.421.124,04
INVESTASI JANGKA PANJANG		
Investasi Jangka Panjang Non Permanen		
Investasi kepada Badan Usaha Milik Negara	0,00	0,00
Investasi kepada Badan Usaha Milik Daerah	0,00	0,00
Investasi dalam Obligasi	0,00	0,00
Investasi dalam Proyek Pembangunan	0,00	0,00
Dana Bergulir	0,00	0,00
Deposito Jangka Panjang	0,00	0,00
Investasi Non Permanen Lainnya	0,00	0,00
Investasi Permanen Lainnya	0,00	0,00
JUMLAH Investasi Jangka Panjang Non Permanen	0,00	0,00
Investasi Jangka Panjang Permanen		
Penyertaan Modal	0,00	0,00
Investasi-Pemberian Pinjaman Daerah	0,00	0,00
JUMLAH Investasi Jangka Panjang Permanen	0,00	0,00
JUMLAH INVESTASI JANGKA PANJANG	0,00	0,00
ASET TETAP		
Tanah	26.305.208.000,00	20.808.721.000,00
Peralatan dan Mesin	27.848.028.475,00	30.746.041.845,00
Gedung dan Bangunan	49.738.503.869,01	35.892.386.237,00
Jalan, Jaringan, dan Irigasi	2.984.910.061,00	2.983.510.061,00
Aset Tetap Lainnya	0,00	687.341.500,00
Konstruksi Dalam Pengerjaan	63.730.000,00	2.981.469.504,64
Akumulasi Penyusutan	(29.588.347.483,00)	(29.980.299.216,00)
JUMLAH ASET TETAP	77.352.032.922,01	64.119.170.931,64
DANA CADANGAN		
Dana Cadangan	0,00	0,00
JUMLAH DANA CADANGAN	0,00	0,00
ASET LAINNYA		
Tagihan Jangka Panjang	0,00	0,00
Kemitraan dengan Pihak Ketiga	0,00	0,00
Aset Tidak Berwujud	169.240.000,00	45.000.000,00
Aset Lain-lain	9.716.204.717,00	8.351.300.727,00
Akumulasi Amortisasi Aset Tidak Berwujud	(20.160.334,00)	(14.625.000,00)
Akumulasi Penyusutan Aset Lainnya	(9.469.193.678,00)	(8.168.235.914,00)
JUMLAH ASET LAINNYA	396.090.705,00	213.439.813,00
JUMLAH ASET	**114.773.863.522,05**	**89.607.031.868,68**

Urusan Pemerintahan	: 4.04	Urusan Pemerintahan Fungsi Penunjang Keuangan
Unit Organisasi	: 4.04.01	Badan Pendapatan Daerah Provinsi Sulawesi Tengah

URAIAN	2021	2020
KEWAJIBAN		
KEWAJIBAN JANGKA PENDEK		
Utang Perhitungan Pihak Ketiga (PFK)	0,00	0,00
Utang Bunga	0,00	0,00
Utang Pinjaman Jangka Pendek	0,00	0,00
Bagian Lancar Utang Jangka Panjang	0,00	0,00
Pendapatan Diterima Dimuka	0,00	0,00
Utang Belanja	0,00	0,00
Utang Jangka Pendek Lainnya	0,00	0,00
JUMLAH KEWAJIBAN JANGKA PENDEK	0,00	0,00
KEWAJIBAN JANGKA PANJANG		
Utang kepada Pemerintah Pusat	0,00	0,00
Utang kepada Lembaga Keuangan Bank (LKB)	0,00	0,00
Utang kepada Lembaga Keuangan Bukan Bank	0,00	0,00
Utang kepada Masyarakat	0,00	0,00
JUMLAH KEWAJIBAN JANGKA PANJANG	0,00	0,00
JUMLAH KEWAJIBAN	**0,00**	**0,00**
EKUITAS		
EKUITAS	114.773.491.513,55	89.607.031.868,68
JUMLAH KEWAJIBAN DAN EKUITAS DANA	**114.773.491.513,55**	**89.607.031.868,68**

PEMERINTAH PROVINSI SULAWESI TENGAH

LAPORAN OPERASIONAL

UNTUK TAHUN YANG BERAKHIR SAMPAI DENGAN 31 DECEMBER 2021 DAN 2020

Urusan Pemerintahan : 4 Urusan Pemerintahan Fungsi Penunjang
Bidang Pemerintahan : 4 . 04 Keuangan
Unit Organisasi : 4 . 04 . 01 Badan Pendapatan Daerah Provinsi Sulawesi Tengah

NO. URUT	URAIAN	SALDO 2021	SALDO 2020	KENAIKAN/ (PENURUNAN)	(%)
	KEGIATAN OPERASIONAL				
7	**PENDAPATAN - LO**	1.099.460.433.062,00	920.867.403.805,70	178.593.029.256,30	19,39
7 . 1	**PENDAPATAN ASLI DAERAH (PAD)-LO**	1.099.460.433.062,00	920.867.403.805,70	178.593.029.256,30	19,39
7 . 1 . 1	Pajak Daerah-LO	1.087.249.585.945,00	915.678.224.318,70	171.571.361.626,30	18,74
7 . 1 . 2	Retribusi Daerah-LO	0,00	0,00	0,00	0,00
7 . 1 . 3	Hasil Pengelolaan Kekayaan Daerah yang Dipisahkan-LO	0,00	0,00	0,00	0,00
7 . 1 . 4	Lain-lain PAD yang Sah-LO	12.210.847.117,00	5.189.179.487,00	7.021.667.630,00	135,31
7 . 2	**PENDAPATAN TRANSFER-LO**	0,00	0,00	0,00	0,00
7 . 2 . 1	Pendapatan Transfer Pemerintah Pusat-LO	0,00	0,00	0,00	0,00
7 . 2 . 2	Pendapatan Transfer Antar Daerah-LO	0,00	0,00	0,00	0,00
7 . 3	**LAIN-LAIN PENDAPATAN DAERAH YANG SAH- LO**	0,00	0,00	0,00	0,00
7 . 3 . 1	Pendapatan Hibah-LO	0,00	0,00	0,00	0,00
7 . 3 . 2	Dana Darurat-LO	0,00	0,00	0,00	0,00
7 . 3 . 3	Lain-lain Pendapatan Sesuai dengan Ketentuan Peraturan Perundang-Undangan-LO	0,00	0,00	0,00	0,00
8	**BEBAN**	68.167.876.468,31	65.418.911.577,53	2.748.964.890,78	4,20
8 . 1 . 1	Beban Pegawai	42.188.056.039,00	46.809.826.649,00	(4.621.770.610,00)	(9,87)
8 . 1 . 2	Beban Barang dan Jasa	23.642.048.328,50	15.331.177.662,00	8.310.870.666,50	54,21
8 . 1 . 3	Beban Bunga	0,00	0,00	0,00	0,00
8 . 1 . 4	Beban Subsidi	0,00	0,00	0,00	0,00
8 . 1 . 5	Beban Hibah	0,00	0,00	0,00	0,00
8 . 1 . 6	Beban Bantuan Sosial	0,00	0,00	0,00	0,00
8 . 1 . 7	Beban Penyisihan Piutang	161.284.655,81	67.069.273,53	94.215.382,28	140,47
8 . 1 . 8	Beban Lain-lain	0,00	0,00	0,00	0,00
8 . 2 . 1	Beban Penyusutan Peralatan dan Mesin	1.210.153.201,00	2.195.034.958,00	(984.881.757,00)	(44,87)
8 . 2 . 2	Beban Penyusutan Gedung dan Bangunan	911.618.879,00	753.975.620,00	157.643.259,00	20,91
8 . 2 . 3	Beban Penyusutan Jalan, Jaringan dan Irigasi	17.163.221,00	240.167.614,00	(223.004.393,00)	(92,85)
8 . 2 . 4	Beban Penyusutan Aset Tetap Lainnya	0,00	12.659.801,00	(12.659.801,00)	(100,00)
8 . 2 . 5	Beban Penyusutan Aset Lainnya	32.016.810,00	0,00	32.016.810,00	0,00
8 . 2 . 6	Beban Amortisasi Aset Tidak Berwujud	5.535.334,00	9.000.000,00	(3.464.666,00)	(38,50)
8 . 3 . 1	Beban Bagi Hasil	0,00	0,00	0,00	0,00

Urusan Pemerintahan : 4 Urusan Pemerintahan Fungsi Penunjang
Bidang Pemerintahan : 4 . 04 Keuangan
Unit Organisasi : 4 . 04 . 01 Badan Pendapatan Daerah Provinsi Sulawesi Tengah

NO. URUT	URAIAN	SALDO 2021	SALDO 2020	KENAIKAN/ (PENURUNAN)	(%)
8 . 3 . 2	Beban Bantuan Keuangan	0,00	0,00	0,00	0,00
	SURPLUS/DEFISIT DARI OPERASI	1.031.292.556.593,69	855.448.492.228,17	175.844.064.365,52	20,56
	KEGIATAN NON OPERASIONAL				
7 . 4 . 1	Surplus Penjualan/Pertukaran/Pelepasan Aset Non Lancar-LO	0,00	0,00	0,00	0,00
7 . 4 . 2	Surplus Penyelesaian Kewajiban Jangka Panjang-LO	0,00	0,00	0,00	0,00
8 . 5 . 1	Defisit Penjualan/Pertukaran/Pelepasan Aset Non Lancar-LO	0,00	0,00	0,00	0,00
8 . 5 . 2	Defisit Penyelesaian Kewajiban Jangka Panjang-LO	0,00	0,00	0,00	0,00
	SURPLUS/DEFISIT DARI KEGIATAN NON OPERASIONAL	0,00	0,00	0,00	0,00
	SURPLUS/DEFISIT SEBELUM POS LUAR BIASA	1.031.292.556.593,69	855.448.492.228,17	175.844.064.365,52	20,56
	POS LUAR BIASA				
8 . 4 . 1	Beban Tak Terduga	0,00	0,00	0,00	0,00
	SURPLUS/DEFISIT DARI POS LUAR BIASA	0,00	0,00	0,00	0,00
	SURPLUS/DEFISIT-LO	1.031.292.556.593,69	855.448.492.228,17	175.844.064.365,52	20,56

PEMERINTAH PROVINSI SULAWESI TENGAH

LAPORAN PERUBAHAN EKUITAS

UNTUK PERIODE YANG BERAKHIR SAMPAI DENGAN 31 DESEMBER 2021 DAN 2020

(Dalam Rupiah)

Urusan Pemerintahan	: 4 . 04	Keuangan
Unit Organisasi	: 4 . 04 . 01	Badan Pendapatan Daerah Provinsi Sulawesi Tengah

URAIAN	2021	2020
EKUITAS AWAL	89.607.031.868,68	85.659.101.831,65
SURPLUS/DEFISIT-LO	1.031.292.556.593,69	855.448.492.228,17
DAMPAK KUMULATIF PERUBAHAN KEBIJAKAN/KESALAHAN MENDASAR:		
Koreksi Nilai Persediaan	0,00	0,00
Selisih Revaluasi Aset Tetap	0,00	0,00
Koreksi Ekuitas Lainnya	9.620.380.062,11	218.518.333,81
KEWAJIBAN UNTUK DIKONSOLIDASIKAN	(1.015.746.477.010,93)	(851.719.080.524,95)
EKUITAS AKHIR	114.773.491.513,55	89.607.031.868,68



4.04.02

BADAN PENGELOLAAN KEUANGAN DAN ASET DAERAH

NERACA

PEMERINTAH PROVINSI SULAWESI TENGAH

Per 31 December 2021 dan 2020

(Dalam Rupiah)

Urusan Pemerintahan	: 4 . 04	Urusan Pemerintahan Fungsi Penunjang Keuangan
Unit Organisasi	: 4 . 04 . 02	Badan Pengelolaan Keuangan dan Aset Daerah Provinsi Sulawesi Tengah

URAIAN	2021	2020
ASET		
ASET LANCAR		
Kas di Bendahara Penerimaan	0,00	0,00
Kas di Bendahara Pengeluaran	0,00	0,00
Kas di BLUD	0,00	0,00
Kas Dana BOS	0,00	0,00
Kas Dana Kapitasi pada FKTP	0,00	0,00
Kas Lainnya	0,00	0,00
Setara Kas	0,00	0,00
Investasi Jangka Pendek	0,00	0,00
Piutang Pajak Daerah	0,00	0,00
Piutang Retribusi Daerah	0,00	0,00
Piutang Hasil Pengelolaan Kekayaan Daerah yang Dipisahkan	0,00	0,00
Piutang Lain-lain PAD yang Sah	3.440.780.000,00	73.776.000,00
Piutang Transfer Pemerintah Pusat	0,00	0,00
Piutang Transfer Antar Daerah	0,00	0,00
Piutang Lainnya	1.098.827.866,00	4.541.407.866,00
Penyisihan Piutang	(4.539.607.866,00)	(4.539.985.746,00)
Beban Dibayar Dimuka	0,00	0,00
Persediaan	222.762.050,00	213.592.500,00
JUMLAH ASET LANCAR	222.762.050,00	288.790.620,00
INVESTASI JANGKA PANJANG		
Investasi Jangka Panjang Non Permanen		
Investasi kepada Badan Usaha Milik Negara	0,00	0,00
Investasi kepada Badan Usaha Milik Daerah	0,00	0,00
Investasi dalam Obligasi	0,00	0,00
Investasi dalam Proyek Pembangunan	0,00	0,00
Dana Bergulir	0,00	0,00
Deposito Jangka Panjang	0,00	0,00
Investasi Non Permanen Lainnya	0,00	0,00
Investasi Permanen Lainnya	0,00	0,00
JUMLAH Investasi Jangka Panjang Non Permanen	0,00	0,00
Investasi Jangka Panjang Permanen		
Penyertaan Modal	414.170.754.624,26	394.589.859.721,16
Investasi-Pemberian Pinjaman Daerah	0,00	0,00
JUMLAH Investasi Jangka Panjang Permanen	414.170.754.624,26	394.589.859.721,16
JUMLAH INVESTASI JANGKA PANJANG	414.170.754.624,26	394.589.859.721,16
ASET TETAP		
Tanah	6.908.030.000,00	15.691.210.000,00
Peralatan dan Mesin	14.394.188.829,24	15.472.817.932,24
Gedung dan Bangunan	23.873.622.487,05	22.654.860.823,05
Jalan, Jaringan, dan Irigasi	708.169.053,01	397.588.950,00
Aset Tetap Lainnya	0,00	0,00
Konstruksi Dalam Pengerjaan	0,00	67.148.702,00
Akumulasi Penyusutan	(16.108.460.582,00)	(18.319.419.444,00)
JUMLAH ASET TETAP	29.775.549.787,30	35.964.206.963,29
DANA CADANGAN		
Dana Cadangan	0,00	0,00
JUMLAH DANA CADANGAN	0,00	0,00
ASET LAINNYA		
Tagihan Jangka Panjang	12.317.668.335,00	12.317.668.335,00
Kemitraan dengan Pihak Ketiga	14.419.437.227,51	0,00
Aset Tidak Berwujud	48.510.000,00	48.510.000,00
Aset Lain-lain	39.146.989.208,00	43.895.770.383,00
Akumulasi Amortisasi Aset Tidak Berwujud	(20.212.500,00)	(15.361.500,00)
Akumulasi Penyusutan Aset Lainnya	(9.722.817.843,00)	(11.167.746.325,00)
JUMLAH ASET LAINNYA	56.189.574.427,51	45.078.840.893,00
JUMLAH ASET	**500.358.640.889,07**	**475.921.698.197,45**

Printed By SimDa

Urusan Pemerintahan	: 4.04	Urusan Pemerintahan Fungsi Penunjang Keuangan
Unit Organisasi	: 4.04.02	Badan Pengelolaan Keuangan dan Aset Daerah Provinsi Sulawesi Tengah

URAIAN	2021	2020
KEWAJIBAN		
KEWAJIBAN JANGKA PENDEK		
Utang Perhitungan Pihak Ketiga (PFK)	0,00	0,00
Utang Bunga	0,00	0,00
Utang Pinjaman Jangka Pendek	0,00	0,00
Bagian Lancar Utang Jangka Panjang	0,00	0,00
Pendapatan Diterima Dimuka	0,00	0,00
Utang Belanja	76.548.755.989,00	58.811.525.207,00
Utang Jangka Pendek Lainnya	4.329.272.100,00	4.671.256.929,00
JUMLAH KEWAJIBAN JANGKA PENDEK	80.878.028.089,00	63.482.782.136,00
KEWAJIBAN JANGKA PANJANG		
Utang kepada Pemerintah Pusat	0,00	0,00
Utang kepada Lembaga Keuangan Bank (LKB)	0,00	0,00
Utang kepada Lembaga Keuangan Bukan Bank	0,00	0,00
Utang kepada Masyarakat	0,00	0,00
JUMLAH KEWAJIBAN JANGKA PANJANG	0,00	0,00
JUMLAH KEWAJIBAN	**80.878.028.089,00**	**63.482.782.136,00**
EKUITAS		
EKUITAS	900.774.087.948,21	729.010.749.460,69
JUMLAH KEWAJIBAN DAN EKUITAS DANA	**981.652.116.037,21**	**792.493.531.596,69**

PEMERINTAH PROVINSI SULAWESI TENGAH

LAPORAN OPERASIONAL

UNTUK TAHUN YANG BERAKHIR SAMPAI DENGAN 31 DECEMBER 2021 DAN 2020

Urusan Pemerintahan : 4 Urusan Pemerintahan Fungsi Penunjang
Bidang Pemerintahan : 4 . 04 Keuangan
Unit Organisasi : 4 . 04 . 02 Badan Pengelolaan Keuangan dan Aset Daerah Provinsi Sulawesi Tengah

NO. URUT	URAIAN	SALDO 2021	SALDO 2020	KENAIKAN/ (PENURUNAN)	(%)
	KEGIATAN OPERASIONAL				
7	**PENDAPATAN - LO**	2.787.910.690.235,48	2.582.203.332.758,29	205.707.357.477,19	7,97
7 . 1	**PENDAPATAN ASLI DAERAH (PAD)-LO**	86.304.972.184,79	83.443.073.575,44	2.861.898.609,35	3,43
7 . 1 . 1	Pajak Daerah-LO	0,00	0,00	0,00	0,00
7 . 1 . 2	Retribusi Daerah-LO	0,00	0,00	0,00	0,00
7 . 1 . 3	Hasil Pengelolaan Kekayaan Daerah yang Dipisahkan-LO	64.651.732.366,54	66.742.299.552,32	(2.090.567.185,78)	(3,13)
7 . 1 . 4	Lain-lain PAD yang Sah-LO	21.653.239.818,25	16.700.774.023,12	4.952.465.795,13	29,65
7 . 2	**PENDAPATAN TRANSFER-LO**	2.484.542.570.573,00	2.432.259.323.921,00	52.283.246.652,00	2,15
7 . 2 . 1	Pendapatan Transfer Pemerintah Pusat-LO	2.484.542.570.573,00	2.431.578.243.395,00	52.964.327.178,00	2,18
7 . 2 . 2	Pendapatan Transfer Antar Daerah-LO	0,00	681.080.526,00	(681.080.526,00)	(100,00)
7 . 3	**LAIN-LAIN PENDAPATAN DAERAH YANG SAH- LO**	217.063.147.477,69	66.500.935.261,85	150.562.212.215,84	226,41
7 . 3 . 1	Pendapatan Hibah-LO	181.492.783.725,40	66.500.935.261,85	114.991.848.463,55	172,92
7 . 3 . 2	Dana Darurat-LO	0,00	0,00	0,00	0,00
7 . 3 . 3	Lain-lain Pendapatan Sesuai dengan Ketentuan Peraturan Perundang-Undangan-LO	35.570.363.752,29	0,00	35.570.363.752,29	0,00
8	**BEBAN**	646.217.793.939,21	943.122.542.977,35	(296.904.749.038,14)	(31,48)
8 . 1 . 1	Beban Pegawai	54.662.941.119,00	50.721.169.948,00	3.941.771.171,00	7,77
8 . 1 . 2	Beban Barang dan Jasa	20.659.036.656,00	16.456.319.447,00	4.202.717.209,00	25,54
8 . 1 . 3	Beban Bunga	0,00	0,00	0,00	0,00
8 . 1 . 4	Beban Subsidi	0,00	0,00	0,00	0,00
8 . 1 . 5	Beban Hibah	0,00	354.001.850.000,00	(354.001.850.000,00)	(100,00)
8 . 1 . 6	Beban Bantuan Sosial	0,00	1.191.500.000,00	(1.191.500.000,00)	(100,00)
8 . 1 . 7	Beban Penyisihan Piutang	0,00	(7.265.940,00)	7.265.940,00	(100,00)
8 . 1 . 8	Beban Lain-lain	17.743.636.334,21	23.333.918.109,35	(5.590.281.775,14)	(23,96)
8 . 2 . 1	Beban Penyusutan Peralatan dan Mesin	1.663.265.072,00	1.542.314.878,00	120.950.194,00	7,84
8 . 2 . 2	Beban Penyusutan Gedung dan Bangunan	408.292.830,00	420.164.679,00	(11.871.849,00)	(2,83)
8 . 2 . 3	Beban Penyusutan Jalan, Jaringan dan Irigasi	13.213.466,00	12.487.798,00	725.668,00	5,81
8 . 2 . 4	Beban Penyusutan Aset Tetap Lainnya	0,00	0,00	0,00	0,00
8 . 2 . 5	Beban Penyusutan Aset Lainnya	41.478.090,00	0,00	41.478.090,00	0,00
8 . 2 . 6	Beban Amortisasi Aset Tidak Berwujud	4.851.000,00	9.702.000,00	(4.851.000,00)	(50,00)
8 . 3 . 1	Beban Bagi Hasil	520.197.879.372,00	452.181.139.028,00	68.016.740.344,00	15,04

Urusan Pemerintahan : 4 Urusan Pemerintahan Fungsi Penunjang
Bidang Pemerintahan : 4 . 04 Keuangan
Unit Organisasi : 4 . 04 . 02 Badan Pengelolaan Keuangan dan Aset Daerah Provinsi Sulawesi Tengah

NO. URUT	URAIAN	SALDO 2021	SALDO 2020	KENAIKAN/ (PENURUNAN)	(%)
8 . 3 . 2	Beban Bantuan Keuangan	30.823.200.000,00	43.259.243.030,00	(12.436.043.030,00)	(28,75)
	SURPLUS/DEFISIT DARI OPERASI	2.141.692.896.296,27	1.639.080.789.780,94	502.612.106.515,33	30,66
	KEGIATAN NON OPERASIONAL				
7 . 4 . 1	Surplus Penjualan/Pertukaran/Pelepasan Aset Non Lancar-LO	0,00	0,00	0,00	0,00
7 . 4 . 2	Surplus Penyelesaian Kewajiban Jangka Panjang-LO	0,00	0,00	0,00	0,00
8 . 5 . 1	Defisit Penjualan/Pertukaran/Pelepasan Aset Non Lancar-LO	0,00	0,00	0,00	0,00
8 . 5 . 2	Defisit Penyelesaian Kewajiban Jangka Panjang-LO	0,00	0,00	0,00	0,00
	SURPLUS/DEFISIT DARI KEGIATAN NON OPERASIONAL	0,00	0,00	0,00	0,00
	SURPLUS/DEFISIT SEBELUM POS LUAR BIASA	2.141.692.896.296,27	1.639.080.789.780,94	502.612.106.515,33	30,66
	POS LUAR BIASA				
8 . 4 . 1	Beban Tak Terduga	23.332.100.736,00	2.369.404.263,00	20.962.696.473,00	884,72
	SURPLUS/DEFISIT DARI POS LUAR BIASA	(23.332.100.736,00)	(2.369.404.263,00)	(20.962.696.473,00)	884,72
	SURPLUS/DEFISIT-LO	2.118.360.795.560,27	1.636.711.385.517,94	481.649.410.042,33	29,43

PEMERINTAH PROVINSI SULAWESI TENGAH

LAPORAN PERUBAHAN EKUITAS

UNTUK PERIODE YANG BERAKHIR SAMPAI DENGAN 31 DESEMBER 2021 DAN 2020

(Dalam Rupiah)

Urusan Pemerintahan	: 4 . 04	Keuangan
Unit Organisasi	: 4 . 04 . 02	Badan Pengelolaan Keuangan dan Aset Daerah Provinsi Sulawesi Tengah

URAIAN	2021	2020
EKUITAS AWAL	729.010.749.460,69	848.640.011.805,08
SURPLUS/DEFISIT-LO	2.118.360.795.560,27	1.636.711.385.517,94
DAMPAK KUMULATIF PERUBAHAN KEBIJAKAN/KESALAHAN MENDASAR:		
Koreksi Nilai Persediaan	0,00	0,00
Selisih Revaluasi Aset Tetap	0,00	0,00
Koreksi Ekuitas Lainnya	7.266.099.245,57	(93.614.297.092,23)
KEWAJIBAN UNTUK DIKONSOLIDASIKAN	(1.953.863.556.318,32)	(1.662.726.350.770,10)
EKUITAS AKHIR	900.774.087.948,21	729.010.749.460,69



4.05.01

BADAN KEPEGAWAIAN DAERAH

NERACA

PEMERINTAH PROVINSI SULAWESI TENGAH

Per 31 December 2021 dan 2020

(Dalam Rupiah)

Urusan Pemerintahan	: 4 . 05	Urusan Pemerintahan Fungsi Penunjang Kepegawaian
Unit Organisasi	: 4 . 05 . 01	Badan Kepegawaian Daerah Provinsi Sulawesi Tengah

URAIAN	2021	2020
ASET		
ASET LANCAR		
Kas di Bendahara Penerimaan	0,00	0,00
Kas di Bendahara Pengeluaran	0,00	0,00
Kas di BLUD	0,00	0,00
Kas Dana BOS	0,00	0,00
Kas Dana Kapitasi pada FKTP	0,00	0,00
Kas Lainnya	0,00	0,00
Setara Kas	0,00	0,00
Investasi Jangka Pendek	0,00	0,00
Piutang Pajak Daerah	0,00	0,00
Piutang Retribusi Daerah	0,00	0,00
Piutang Hasil Pengelolaan Kekayaan Daerah yang Dipisahkan	0,00	0,00
Piutang Lain-lain PAD yang Sah	0,00	0,00
Piutang Transfer Pemerintah Pusat	0,00	0,00
Piutang Transfer Antar Daerah	0,00	0,00
Piutang Lainnya	0,00	0,00
Penyisihan Piutang	0,00	0,00
Beban Dibayar Dimuka	0,00	0,00
Persediaan	23.246.700,00	27.310.850,00
JUMLAH ASET LANCAR	23.246.700,00	27.310.850,00
INVESTASI JANGKA PANJANG		
Investasi Jangka Panjang Non Permanen		
Investasi kepada Badan Usaha Milik Negara	0,00	0,00
Investasi kepada Badan Usaha Milik Daerah	0,00	0,00
Investasi dalam Obligasi	0,00	0,00
Investasi dalam Proyek Pembangunan	0,00	0,00
Dana Bergulir	0,00	0,00
Deposito Jangka Panjang	0,00	0,00
Investasi Non Permanen Lainnya	0,00	0,00
Investasi Permanen Lainnya	0,00	0,00
JUMLAH Investasi Jangka Panjang Non Permanen	0,00	0,00
Investasi Jangka Panjang Permanen		
Penyertaan Modal	0,00	0,00
Investasi-Pemberian Pinjaman Daerah	0,00	0,00
JUMLAH Investasi Jangka Panjang Permanen	0,00	0,00
JUMLAH INVESTASI JANGKA PANJANG	0,00	0,00
ASET TETAP		
Tanah	1.923.750.000,00	1.923.750.000,00
Peralatan dan Mesin	7.666.142.282,00	7.243.096.283,00
Gedung dan Bangunan	4.375.136.687,00	4.375.136.687,00
Jalan, Jaringan, dan Irigasi	340.400.400,00	467.802.400,00
Aset Tetap Lainnya	0,00	0,00
Konstruksi Dalam Pengerjaan	0,00	0,00
Akumulasi Penyusutan	(7.205.194.974,00)	(6.741.029.246,00)
JUMLAH ASET TETAP	7.100.234.395,00	7.268.756.124,00
DANA CADANGAN		
Dana Cadangan	0,00	0,00
JUMLAH DANA CADANGAN	0,00	0,00
ASET LAINNYA		
Tagihan Jangka Panjang	0,00	0,00
Kemitraan dengan Pihak Ketiga	0,00	0,00
Aset Tidak Berwujud	164.999.000,00	164.999.000,00
Aset Lain-lain	591.324.976,00	936.105.476,00
Akumulasi Amortisasi Aset Tidak Berwujud	(155.747.442,00)	(150.920.542,00)
Akumulasi Penyusutan Aset Lainnya	(223.213.530,00)	(569.394.030,00)
JUMLAH ASET LAINNYA	377.363.004,00	380.789.904,00
JUMLAH ASET	**7.500.844.099,00**	**7.676.856.878,00**

Printed By SimDa

Urusan Pemerintahan	: 4 . 05	Urusan Pemerintahan Fungsi Penunjang Kepegawaian
Unit Organisasi	: 4 . 05 . 01	Badan Kepegawaian Daerah Provinsi Sulawesi Tengah

URAIAN	2021	2020
KEWAJIBAN		
KEWAJIBAN JANGKA PENDEK		
Utang Perhitungan Pihak Ketiga (PFK)	0,00	0,00
Utang Bunga	0,00	0,00
Utang Pinjaman Jangka Pendek	0,00	0,00
Bagian Lancar Utang Jangka Panjang	0,00	0,00
Pendapatan Diterima Dimuka	0,00	0,00
Utang Belanja	0,00	0,00
Utang Jangka Pendek Lainnya	0,00	0,00
JUMLAH KEWAJIBAN JANGKA PENDEK	0,00	0,00
KEWAJIBAN JANGKA PANJANG		
Utang kepada Pemerintah Pusat	0,00	0,00
Utang kepada Lembaga Keuangan Bank (LKB)	0,00	0,00
Utang kepada Lembaga Keuangan Bukan Bank	0,00	0,00
Utang kepada Masyarakat	0,00	0,00
JUMLAH KEWAJIBAN JANGKA PANJANG	0,00	0,00
JUMLAH KEWAJIBAN	**0,00**	**0,00**
EKUITAS		
EKUITAS	7.500.844.099,00	7.676.856.878,00
JUMLAH KEWAJIBAN DAN EKUITAS DANA	**7.500.844.099,00**	**7.676.856.878,00**

PEMERINTAH PROVINSI SULAWESI TENGAH

LAPORAN OPERASIONAL

UNTUK TAHUN YANG BERAKHIR SAMPAI DENGAN 31 DECEMBER 2021 DAN 2020

Urusan Pemerintahan	: 4	Urusan Pemerintahan Fungsi Penunjang
Bidang Pemerintahan	: 4 . 05	Kepegawaian
Unit Organisasi	: 4 . 05 . 01	Badan Kepegawaian Daerah Provinsi Sulawesi Tengah

NO. URUT	URAIAN	SALDO 2021	SALDO 2020	KENAIKAN/ (PENURUNAN)	(%)
	KEGIATAN OPERASIONAL				
7	**PENDAPATAN - LO**	2.163.190,00	0,00	2.163.190,00	0,00
7 . 1	**PENDAPATAN ASLI DAERAH (PAD)-LO**	2.163.190,00	0,00	2.163.190,00	0,00
7 . 1 . 1	Pajak Daerah-LO	0,00	0,00	0,00	0,00
7 . 1 . 2	Retribusi Daerah-LO	0,00	0,00	0,00	0,00
7 . 1 . 3	Hasil Pengelolaan Kekayaan Daerah yang Dipisahkan-LO	0,00	0,00	0,00	0,00
7 . 1 . 4	Lain-lain PAD yang Sah-LO	2.163.190,00	0,00	2.163.190,00	0,00
7 . 2	**PENDAPATAN TRANSFER-LO**	0,00	0,00	0,00	0,00
7 . 2 . 1	Pendapatan Transfer Pemerintah Pusat-LO	0,00	0,00	0,00	0,00
7 . 2 . 2	Pendapatan Transfer Antar Daerah-LO	0,00	0,00	0,00	0,00
7 . 3	**LAIN-LAIN PENDAPATAN DAERAH YANG SAH- LO**	0,00	0,00	0,00	0,00
7 . 3 . 1	Pendapatan Hibah-LO	0,00	0,00	0,00	0,00
7 . 3 . 2	Dana Darurat-LO	0,00	0,00	0,00	0,00
7 . 3 . 3	Lain-lain Pendapatan Sesuai dengan Ketentuan Peraturan Perundang-Undangan-LO	0,00	0,00	0,00	0,00
8	**BEBAN**	15.563.245.110,00	14.151.325.811,00	1.411.919.299,00	9,98
8 . 1 . 1	Beban Pegawai	9.172.144.756,00	9.480.539.325,00	(308.394.569,00)	(3,25)
8 . 1 . 2	Beban Barang dan Jasa	5.790.692.908,00	4.005.116.423,00	1.785.576.485,00	44,58
8 . 1 . 3	Beban Bunga	0,00	0,00	0,00	0,00
8 . 1 . 4	Beban Subsidi	0,00	0,00	0,00	0,00
8 . 1 . 5	Beban Hibah	0,00	0,00	0,00	0,00
8 . 1 . 6	Beban Bantuan Sosial	0,00	0,00	0,00	0,00
8 . 1 . 7	Beban Penyisihan Piutang	0,00	0,00	0,00	0,00
8 . 1 . 8	Beban Lain-lain	0,00	5.655.000,00	(5.655.000,00)	(100,00)
8 . 2 . 1	Beban Penyusutan Peralatan dan Mesin	511.072.190,00	557.065.273,00	(45.993.083,00)	(8,26)
8 . 2 . 2	Beban Penyusutan Gedung dan Bangunan	80.267.449,00	75.306.784,00	4.960.665,00	6,59
8 . 2 . 3	Beban Penyusutan Jalan, Jaringan dan Irigasi	4.240.907,00	10.380.039,00	(6.139.132,00)	(59,14)
8 . 2 . 4	Beban Penyusutan Aset Tetap Lainnya	0,00	0,00	0,00	0,00
8 . 2 . 5	Beban Penyusutan Aset Lainnya	0,00	0,00	0,00	0,00
8 . 2 . 6	Beban Amortisasi Aset Tidak Berwujud	4.826.900,00	17.262.967,00	(12.436.067,00)	(72,04)
8 . 3 . 1	Beban Bagi Hasil	0,00	0,00	0,00	0,00

Urusan Pemerintahan : 4 Urusan Pemerintahan Fungsi Penunjang
Bidang Pemerintahan : 4 . 05 Kepegawaian
Unit Organisasi : 4 . 05 . 01 Badan Kepegawaian Daerah Provinsi Sulawesi Tengah

NO. URUT	URAIAN	SALDO 2021	SALDO 2020	KENAIKAN/ (PENURUNAN)	(%)
8 . 3 . 2	Beban Bantuan Keuangan	0,00	0,00	0,00	0,00
	SURPLUS/DEFISIT DARI OPERASI	(15.561.081.920,00)	(14.151.325.811,00)	(1.409.756.109,00)	9,96
	KEGIATAN NON OPERASIONAL				
7 . 4 . 1	Surplus Penjualan/Pertukaran/Pelepasan Aset Non Lancar-LO	0,00	0,00	0,00	0,00
7 . 4 . 2	Surplus Penyelesaian Kewajiban Jangka Panjang-LO	0,00	0,00	0,00	0,00
8 . 5 . 1	Defisit Penjualan/Pertukaran/Pelepasan Aset Non Lancar-LO	0,00	0,00	0,00	0,00
8 . 5 . 2	Defisit Penyelesaian Kewajiban Jangka Panjang-LO	0,00	0,00	0,00	0,00
	SURPLUS/DEFISIT DARI KEGIATAN NON OPERASIONAL	0,00	0,00	0,00	0,00
	SURPLUS/DEFISIT SEBELUM POS LUAR BIASA	(15.561.081.920,00)	(14.151.325.811,00)	(1.409.756.109,00)	9,96
	POS LUAR BIASA				
8 . 4 . 1	Beban Tak Terduga	0,00	0,00	0,00	0,00
	SURPLUS/DEFISIT DARI POS LUAR BIASA	0,00	0,00	0,00	0,00
	SURPLUS/DEFISIT-LO	(15.561.081.920,00)	(14.151.325.811,00)	(1.409.756.109,00)	9,96

PEMERINTAH PROVINSI SULAWESI TENGAH

LAPORAN PERUBAHAN EKUITAS

UNTUK PERIODE YANG BERAKHIR SAMPAI DENGAN 31 DESEMBER 2021 DAN 2020

(Dalam Rupiah)

Urusan Pemerintahan	: 4 . 05	Kepegawaian
Unit Organisasi	: 4 . 05 . 01	Badan Kepegawaian Daerah Provinsi Sulawesi Tengah

URAIAN	2021	2020
EKUITAS AWAL	7.676.856.878,00	7.394.241.757,00
SURPLUS/DEFISIT-LO	(15.561.081.920,00)	(14.151.325.811,00)
DAMPAK KUMULATIF PERUBAHAN KEBIJAKAN/KESALAHAN MENDASAR:		
Koreksi Nilai Persediaan	0,00	0,00
Selisih Revaluasi Aset Tetap	0,00	0,00
Koreksi Ekuitas Lainnya	104.104.819,00	355.235.814,00
KEWAJIBAN UNTUK DIKONSOLIDASIKAN	15.280.964.322,00	14.078.705.118,00
EKUITAS AKHIR	7.500.844.099,00	7.676.856.878,00



4.06.01

BADAN PENGEMBANGAN SUMBER DAYA MANUSIA DAERAH

NERACA

PEMERINTAH PROVINSI SULAWESI TENGAH

Per 31 December 2021 dan 2020

(Dalam Rupiah)

Urusan Pemerintahan	: 4 . 06	Urusan Pemerintahan Fungsi Penunjang Pendidikan dan Pelatihan
Unit Organisasi	: 4 . 06 . 01	Badan Pengembangan Sumber Daya Manusia Daerah Provinsi Sulawesi Tengah

URAIAN	2021	2020
ASET		
ASET LANCAR		
Kas di Bendahara Penerimaan	0,00	0,00
Kas di Bendahara Pengeluaran	0,00	0,00
Kas di BLUD	0,00	0,00
Kas Dana BOS	0,00	0,00
Kas Dana Kapitasi pada FKTP	0,00	0,00
Kas Lainnya	0,00	0,00
Setara Kas	0,00	0,00
Investasi Jangka Pendek	0,00	0,00
Piutang Pajak Daerah	0,00	0,00
Piutang Retribusi Daerah	0,00	0,00
Piutang Hasil Pengelolaan Kekayaan Daerah yang Dipisahkan	0,00	0,00
Piutang Lain-lain PAD yang Sah	0,00	0,00
Piutang Transfer Pemerintah Pusat	0,00	0,00
Piutang Transfer Antar Daerah	0,00	0,00
Piutang Lainnya	0,00	0,00
Penyisihan Piutang	0,00	0,00
Beban Dibayar Dimuka	0,00	0,00
Persediaan	7.212.710,00	12.671.200,00
JUMLAH ASET LANCAR	7.212.710,00	12.671.200,00
INVESTASI JANGKA PANJANG		
Investasi Jangka Panjang Non Permanen		
Investasi kepada Badan Usaha Milik Negara	0,00	0,00
Investasi kepada Badan Usaha Milik Daerah	0,00	0,00
Investasi dalam Obligasi	0,00	0,00
Investasi dalam Proyek Pembangunan	0,00	0,00
Dana Bergulir	0,00	0,00
Deposito Jangka Panjang	0,00	0,00
Investasi Non Permanen Lainnya	0,00	0,00
Investasi Permanen Lainnya	0,00	0,00
JUMLAH Investasi Jangka Panjang Non Permanen	0,00	0,00
Investasi Jangka Panjang Permanen		
Penyertaan Modal	0,00	0,00
Investasi-Pemberian Pinjaman Daerah	0,00	0,00
JUMLAH Investasi Jangka Panjang Permanen	0,00	0,00
JUMLAH INVESTASI JANGKA PANJANG	0,00	0,00
ASET TETAP		
Tanah	6.261.000.000,00	6.261.000.000,00
Peralatan dan Mesin	14.108.852.622,00	13.444.029.497,00
Gedung dan Bangunan	69.293.001.282,00	69.211.745.207,00
Jalan, Jaringan, dan Irigasi	3.300.957.382,00	3.313.952.382,00
Aset Tetap Lainnya	0,00	0,00
Konstruksi Dalam Pengerjaan	0,00	0,00
Akumulasi Penyusutan	(17.446.469.903,00)	(14.557.159.642,00)
JUMLAH ASET TETAP	75.517.341.383,00	77.673.567.444,00
DANA CADANGAN		
Dana Cadangan	0,00	0,00
JUMLAH DANA CADANGAN	0,00	0,00
ASET LAINNYA		
Tagihan Jangka Panjang	0,00	0,00
Kemitraan dengan Pihak Ketiga	0,00	0,00
Aset Tidak Berwujud	0,00	0,00
Aset Lain-lain	395.803.000,00	835.992.192,00
Akumulasi Amortisasi Aset Tidak Berwujud	0,00	0,00
Akumulasi Penyusutan Aset Lainnya	(384.312.762,00)	(727.848.033,00)
JUMLAH ASET LAINNYA	11.490.238,00	108.144.159,00
JUMLAH ASET	**75.536.044.331,00**	**77.794.382.803,00**

Urusan Pemerintahan	: 4 . 06	Urusan Pemerintahan Fungsi Penunjang Pendidikan dan Pelatihan
Unit Organisasi	: 4 . 06 . 01	Badan Pengembangan Sumber Daya Manusia Daerah Provinsi Sulawesi Tengah

URAIAN	2021	2020
KEWAJIBAN		
KEWAJIBAN JANGKA PENDEK		
Utang Perhitungan Pihak Ketiga (PFK)	0,00	0,00
Utang Bunga	0,00	0,00
Utang Pinjaman Jangka Pendek	0,00	0,00
Bagian Lancar Utang Jangka Panjang	0,00	0,00
Pendapatan Diterima Dimuka	0,00	0,00
Utang Belanja	0,00	0,00
Utang Jangka Pendek Lainnya	0,00	0,00
JUMLAH KEWAJIBAN JANGKA PENDEK	0,00	0,00
KEWAJIBAN JANGKA PANJANG		
Utang kepada Pemerintah Pusat	0,00	0,00
Utang kepada Lembaga Keuangan Bank (LKB)	0,00	0,00
Utang kepada Lembaga Keuangan Bukan Bank	0,00	0,00
Utang kepada Masyarakat	0,00	0,00
JUMLAH KEWAJIBAN JANGKA PANJANG	0,00	0,00
JUMLAH KEWAJIBAN	**0,00**	**0,00**
EKUITAS		
EKUITAS	75.532.580.131,00	77.794.382.803,00
JUMLAH KEWAJIBAN DAN EKUITAS DANA	**75.532.580.131,00**	**77.794.382.803,00**

PEMERINTAH PROVINSI SULAWESI TENGAH

LAPORAN OPERASIONAL

UNTUK TAHUN YANG BERAKHIR SAMPAI DENGAN 31 DECEMBER 2021 DAN 2020

Urusan Pemerintahan	: 4	Urusan Pemerintahan Fungsi Penunjang
Bidang Pemerintahan	: 4 . 06	Pendidikan dan Pelatihan
Unit Organisasi	: 4 . 06 . 01	Badan Pengembangan Sumber Daya Manusia Daerah Provinsi Sulawesi Tengah

NO. URUT	URAIAN	SALDO 2021	SALDO 2020	KENAIKAN/ (PENURUNAN)	(%)
	KEGIATAN OPERASIONAL				
7	**PENDAPATAN - LO**	6.022.534.200,00	1.300.766.500,00	4.721.767.700,00	363,00
7 . 1	**PENDAPATAN ASLI DAERAH (PAD)-LO**	6.022.534.200,00	1.300.766.500,00	4.721.767.700,00	363,00
7 . 1 . 1	Pajak Daerah-LO	0,00	0,00	0,00	0,00
7 . 1 . 2	Retribusi Daerah-LO	1.250.000,00	270.016.500,00	(268.766.500,00)	(99,54)
7 . 1 . 3	Hasil Pengelolaan Kekayaan Daerah yang Dipisahkan-LO	0,00	0,00	0,00	0,00
7 . 1 . 4	Lain-lain PAD yang Sah-LO	6.021.284.200,00	1.030.750.000,00	4.990.534.200,00	484,17
7 . 2	**PENDAPATAN TRANSFER-LO**	0,00	0,00	0,00	0,00
7 . 2 . 1	Pendapatan Transfer Pemerintah Pusat-LO	0,00	0,00	0,00	0,00
7 . 2 . 2	Pendapatan Transfer Antar Daerah-LO	0,00	0,00	0,00	0,00
7 . 3	**LAIN-LAIN PENDAPATAN DAERAH YANG SAH- LO**	0,00	0,00	0,00	0,00
7 . 3 . 1	Pendapatan Hibah-LO	0,00	0,00	0,00	0,00
7 . 3 . 2	Dana Darurat-LO	0,00	0,00	0,00	0,00
7 . 3 . 3	Lain-lain Pendapatan Sesuai dengan Ketentuan Peraturan Perundang-Undangan-LO	0,00	0,00	0,00	0,00
8	**BEBAN**	21.742.387.475,00	17.371.249.017,00	4.371.138.458,00	25,16
8 . 1 . 1	Beban Pegawai	9.035.478.304,00	9.492.540.290,00	(457.061.986,00)	(4,81)
8 . 1 . 2	Beban Barang dan Jasa	9.660.111.678,00	4.656.380.703,00	5.003.730.975,00	107,46
8 . 1 . 3	Beban Bunga	0,00	0,00	0,00	0,00
8 . 1 . 4	Beban Subsidi	0,00	0,00	0,00	0,00
8 . 1 . 5	Beban Hibah	0,00	0,00	0,00	0,00
8 . 1 . 6	Beban Bantuan Sosial	0,00	0,00	0,00	0,00
8 . 1 . 7	Beban Penyisihan Piutang	0,00	0,00	0,00	0,00
8 . 1 . 8	Beban Lain-lain	0,00	0,00	0,00	0,00
8 . 2 . 1	Beban Penyusutan Peralatan dan Mesin	1.598.506.923,00	1.760.882.601,00	(162.375.678,00)	(9,22)
8 . 2 . 2	Beban Penyusutan Gedung dan Bangunan	1.349.154.376,00	1.370.104.000,00	(20.949.624,00)	(1,53)
8 . 2 . 3	Beban Penyusutan Jalan, Jaringan dan Irigasi	89.471.361,00	91.341.423,00	(1.870.062,00)	(2,05)
8 . 2 . 4	Beban Penyusutan Aset Tetap Lainnya	0,00	0,00	0,00	0,00
8 . 2 . 5	Beban Penyusutan Aset Lainnya	9.664.833,00	0,00	9.664.833,00	0,00
8 . 2 . 6	Beban Amortisasi Aset Tidak Berwujud	0,00	0,00	0,00	0,00
8 . 3 . 1	Beban Bagi Hasil	0,00	0,00	0,00	0,00

Urusan Pemerintahan : 4 Urusan Pemerintahan Fungsi Penunjang
Bidang Pemerintahan : 4 . 06 Pendidikan dan Pelatihan
Unit Organisasi : 4 . 06 . 01 Badan Pengembangan Sumber Daya Manusia Daerah Provinsi Sulawesi Tengah

NO. URUT	URAIAN	SALDO 2021	SALDO 2020	KENAIKAN/ (PENURUNAN)	(%)
8 . 3 . 2	Beban Bantuan Keuangan	0,00	0,00	0,00	0,00
	SURPLUS/DEFISIT DARI OPERASI	(15.719.853.275,00)	(16.070.482.517,00)	350.629.242,00	(2,18)
	KEGIATAN NON OPERASIONAL				
7 . 4 . 1	Surplus Penjualan/Pertukaran/Pelepasan Aset Non Lancar-LO	0,00	0,00	0,00	0,00
7 . 4 . 2	Surplus Penyelesaian Kewajiban Jangka Panjang-LO	0,00	0,00	0,00	0,00
8 . 5 . 1	Defisit Penjualan/Pertukaran/Pelepasan Aset Non Lancar-LO	0,00	162.887.921,00	(162.887.921,00)	(100,00)
8 . 5 . 2	Defisit Penyelesaian Kewajiban Jangka Panjang-LO	0,00	0,00	0,00	0,00
	SURPLUS/DEFISIT DARI KEGIATAN NON OPERASIONAL	0,00	(162.887.921,00)	162.887.921,00	(100,00)
	SURPLUS/DEFISIT SEBELUM POS LUAR BIASA	(15.719.853.275,00)	(16.233.370.438,00)	513.517.163,00	(3,16)
	POS LUAR BIASA				
8 . 4 . 1	Beban Tak Terduga	0,00	0,00	0,00	0,00
	SURPLUS/DEFISIT DARI POS LUAR BIASA	0,00	0,00	0,00	0,00
	SURPLUS/DEFISIT-LO	(15.719.853.275,00)	(16.233.370.438,00)	513.517.163,00	(3,16)

PEMERINTAH PROVINSI SULAWESI TENGAH

LAPORAN PERUBAHAN EKUITAS

UNTUK PERIODE YANG BERAKHIR SAMPAI DENGAN 31 DESEMBER 2021 DAN 2020

(Dalam Rupiah)

Urusan Pemerintahan	: 4 . 06	Pendidikan dan Pelatihan
Unit Organisasi	: 4 . 06 . 01	Badan Pengembangan Sumber Daya Manusia Daerah Provinsi Sulawesi Tengah

URAIAN	2021	2020
EKUITAS AWAL	77.794.382.803,00	80.728.725.687,00
SURPLUS/DEFISIT-LO	(15.719.853.275,00)	(16.233.370.438,00)
DAMPAK KUMULATIF PERUBAHAN KEBIJAKAN/KESALAHAN MENDASAR:		
Koreksi Nilai Persediaan	0,00	0,00
Selisih Revaluasi Aset Tetap	0,00	0,00
Koreksi Ekuitas Lainnya	(95.803.439,00)	(236.814.739,00)
KEWAJIBAN UNTUK DIKONSOLIDASIKAN	13.553.854.042,00	13.535.842.293,00
EKUITAS AKHIR	75.532.580.131,00	77.794.382.803,00



4.07.01

BADAN PENELITIAN, PENGEMBANGAN DAN INOVASI DAERAH

NERACA

PEMERINTAH PROVINSI SULAWESI TENGAH

Per 31 December 2021 dan 2020

(Dalam Rupiah)

Urusan Pemerintahan	: 4 . 07	Urusan Pemerintahan Fungsi Penunjang Penelitian dan Pengembangan
Unit Organisasi	: 4 . 07 . 01	Badan Penelitian, Pengembangan dan Inovasi Daerah Provinsi Sulawesi Tengah

URAIAN	2021	2020
ASET		
ASET LANCAR		
Kas di Bendahara Penerimaan	0,00	0,00
Kas di Bendahara Pengeluaran	0,00	0,00
Kas di BLUD	0,00	0,00
Kas Dana BOS	0,00	0,00
Kas Dana Kapitasi pada FKTP	0,00	0,00
Kas Lainnya	0,00	0,00
Setara Kas	0,00	0,00
Investasi Jangka Pendek	0,00	0,00
Piutang Pajak Daerah	0,00	0,00
Piutang Retribusi Daerah	0,00	0,00
Piutang Hasil Pengelolaan Kekayaan Daerah yang Dipisahkan	0,00	0,00
Piutang Lain-lain PAD yang Sah	0,00	0,00
Piutang Transfer Pemerintah Pusat	0,00	0,00
Piutang Transfer Antar Daerah	0,00	0,00
Piutang Lainnya	0,00	0,00
Penyisihan Piutang	0,00	0,00
Beban Dibayar Dimuka	0,00	0,00
Persediaan	9.637.575,00	2.771.175,00
JUMLAH ASET LANCAR	9.637.575,00	2.771.175,00
INVESTASI JANGKA PANJANG		
Investasi Jangka Panjang Non Permanen		
Investasi kepada Badan Usaha Milik Negara	0,00	0,00
Investasi kepada Badan Usaha Milik Daerah	0,00	0,00
Investasi dalam Obligasi	0,00	0,00
Investasi dalam Proyek Pembangunan	0,00	0,00
Dana Bergulir	0,00	0,00
Deposito Jangka Panjang	0,00	0,00
Investasi Non Permanen Lainnya	0,00	0,00
Investasi Permanen Lainnya	0,00	0,00
JUMLAH Investasi Jangka Panjang Non Permanen	0,00	0,00
Investasi Jangka Panjang Permanen		
Penyertaan Modal	0,00	0,00
Investasi-Pemberian Pinjaman Daerah	0,00	0,00
JUMLAH Investasi Jangka Panjang Permanen	0,00	0,00
JUMLAH INVESTASI JANGKA PANJANG	0,00	0,00
ASET TETAP		
Tanah	788.100.000,00	788.100.000,00
Peralatan dan Mesin	5.606.127.450,00	5.701.259.450,00
Gedung dan Bangunan	8.174.636.000,00	8.174.636.000,00
Jalan, Jaringan, dan Irigasi	150.969.600,00	124.234.600,00
Aset Tetap Lainnya	0,00	0,00
Konstruksi Dalam Pengerjaan	0,00	0,00
Akumulasi Penyusutan	(4.887.323.099,00)	(4.249.583.103,00)
JUMLAH ASET TETAP	9.832.509.951,00	10.538.646.947,00
DANA CADANGAN		
Dana Cadangan	0,00	0,00
JUMLAH DANA CADANGAN	0,00	0,00
ASET LAINNYA		
Tagihan Jangka Panjang	0,00	0,00
Kemitraan dengan Pihak Ketiga	0,00	0,00
Aset Tidak Berwujud	34.910.000,00	34.910.000,00
Aset Lain-lain	883.747.624,00	733.902.624,00
Akumulasi Amortisasi Aset Tidak Berwujud	(10.763.917,00)	(7.272.917,00)
Akumulasi Penyusutan Aset Lainnya	(711.637.840,00)	(575.700.673,00)
JUMLAH ASET LAINNYA	196.255.867,00	185.839.034,00
JUMLAH ASET	**10.038.403.393,00**	**10.727.257.156,00**

printed by SimDa

Urusan Pemerintahan	: 4 . 07	Urusan Pemerintahan Fungsi Penunjang Penelitian dan Pengembangan
Unit Organisasi	: 4 . 07 . 01	Badan Penelitian, Pengembangan dan Inovasi Daerah Provinsi Sulawesi Tengah

URAIAN	2021	2020
KEWAJIBAN		
KEWAJIBAN JANGKA PENDEK		
Utang Perhitungan Pihak Ketiga (PFK)	0,00	0,00
Utang Bunga	0,00	0,00
Utang Pinjaman Jangka Pendek	0,00	0,00
Bagian Lancar Utang Jangka Panjang	0,00	0,00
Pendapatan Diterima Dimuka	0,00	0,00
Utang Belanja	0,00	0,00
Utang Jangka Pendek Lainnya	0,00	0,00
JUMLAH KEWAJIBAN JANGKA PENDEK	0,00	0,00
KEWAJIBAN JANGKA PANJANG		
Utang kepada Pemerintah Pusat	0,00	0,00
Utang kepada Lembaga Keuangan Bank (LKB)	0,00	0,00
Utang kepada Lembaga Keuangan Bukan Bank	0,00	0,00
Utang kepada Masyarakat	0,00	0,00
JUMLAH KEWAJIBAN JANGKA PANJANG	0,00	0,00
JUMLAH KEWAJIBAN	**0,00**	**0,00**
EKUITAS		
EKUITAS	10.038.403.393,00	10.727.257.156,00
JUMLAH KEWAJIBAN DAN EKUITAS DANA	**10.038.403.393,00**	**10.727.257.156,00**

PEMERINTAH PROVINSI SULAWESI TENGAH

LAPORAN OPERASIONAL

UNTUK TAHUN YANG BERAKHIR SAMPAI DENGAN 31 DECEMBER 2021 DAN 2020

Urusan Pemerintahan	: 4	Urusan Pemerintahan Fungsi Penunjang
Bidang Pemerintahan	: 4 . 07	Penelitian dan Pengembangan
Unit Organisasi	: 4 . 07 . 01	Badan Penelitian, Pengembangan dan Inovasi Daerah Provinsi Sulawesi Tengah

NO. URUT	URAIAN	SALDO 2021	SALDO 2020	KENAIKAN/ (PENURUNAN)	(%)
	KEGIATAN OPERASIONAL				
7	**PENDAPATAN - LO**	0,00	0,00	0,00	0,00
7 . 1	**PENDAPATAN ASLI DAERAH (PAD)-LO**	0,00	0,00	0,00	0,00
7 . 1 . 1	Pajak Daerah-LO	0,00	0,00	0,00	0,00
7 . 1 . 2	Retribusi Daerah-LO	0,00	0,00	0,00	0,00
7 . 1 . 3	Hasil Pengelolaan Kekayaan Daerah yang Dipisahkan-LO	0,00	0,00	0,00	0,00
7 . 1 . 4	Lain-lain PAD yang Sah-LO	0,00	0,00	0,00	0,00
7 . 2	**PENDAPATAN TRANSFER-LO**	0,00	0,00	0,00	0,00
7 . 2 . 1	Pendapatan Transfer Pemerintah Pusat-LO	0,00	0,00	0,00	0,00
7 . 2 . 2	Pendapatan Transfer Antar Daerah-LO	0,00	0,00	0,00	0,00
7 . 3	**LAIN-LAIN PENDAPATAN DAERAH YANG SAH- LO**	0,00	0,00	0,00	0,00
7 . 3 . 1	Pendapatan Hibah-LO	0,00	0,00	0,00	0,00
7 . 3 . 2	Dana Darurat-LO	0,00	0,00	0,00	0,00
7 . 3 . 3	Lain-lain Pendapatan Sesuai dengan Ketentuan Peraturan Perundang-Undangan-LO	0,00	0,00	0,00	0,00
8	**BEBAN**	10.630.016.470,00	10.810.320.825,00	(180.304.355,00)	(1,67)
8 . 1 . 1	Beban Pegawai	5.634.203.490,00	6.866.222.212,00	(1.232.018.722,00)	(17,94)
8 . 1 . 2	Beban Barang dan Jasa	4.194.874.410,00	3.038.839.944,00	1.156.034.466,00	38,04
8 . 1 . 3	Beban Bunga	0,00	0,00	0,00	0,00
8 . 1 . 4	Beban Subsidi	0,00	0,00	0,00	0,00
8 . 1 . 5	Beban Hibah	0,00	0,00	0,00	0,00
8 . 1 . 6	Beban Bantuan Sosial	0,00	0,00	0,00	0,00
8 . 1 . 7	Beban Penyisihan Piutang	0,00	0,00	0,00	0,00
8 . 1 . 8	Beban Lain-lain	10.073.000,00	0,00	10.073.000,00	0,00
8 . 2 . 1	Beban Penyusutan Peralatan dan Mesin	613.909.950,00	735.644.441,00	(121.734.491,00)	(16,55)
8 . 2 . 2	Beban Penyusutan Gedung dan Bangunan	160.160.407,00	158.491.074,00	1.669.333,00	1,05
8 . 2 . 3	Beban Penyusutan Jalan, Jaringan dan Irigasi	4.252.550,00	4.141.154,00	111.396,00	2,69
8 . 2 . 4	Beban Penyusutan Aset Tetap Lainnya	0,00	0,00	0,00	0,00
8 . 2 . 5	Beban Penyusutan Aset Lainnya	9.051.663,00	0,00	9.051.663,00	0,00
8 . 2 . 6	Beban Amortisasi Aset Tidak Berwujud	3.491.000,00	6.982.000,00	(3.491.000,00)	(50,00)
8 . 3 . 1	Beban Bagi Hasil	0,00	0,00	0,00	0,00

Printed By Sim08

Urusan Pemerintahan : 4 Urusan Pemerintahan Fungsi Penunjang
Bidang Pemerintahan : 4 . 07 Penelitian dan Pengembangan
Unit Organisasi : 4 . 07 . 01 Badan Penelitian, Pengembangan dan Inovasi Daerah Provinsi Sulawesi Tengah

NO. URUT	URAIAN	SALDO 2021	SALDO 2020	KENAIKAN/ (PENURUNAN)	(%)
8 . 3 . 2	Beban Bantuan Keuangan	0,00	0,00	0,00	0,00
	SURPLUS/DEFISIT DARI OPERASI	(10.630.016.470,00)	(10.810.320.825,00)	180.304.355,00	(1,67)
	KEGIATAN NON OPERASIONAL				
7 . 4 . 1	Surplus Penjualan/Pertukaran/Pelepasan Aset Non Lancar-LO	0,00	0,00	0,00	0,00
7 . 4 . 2	Surplus Penyelesaian Kewajiban Jangka Panjang-LO	0,00	0,00	0,00	0,00
8 . 5 . 1	Defisit Penjualan/Pertukaran/Pelepasan Aset Non Lancar-LO	0,00	0,00	0,00	0,00
8 . 5 . 2	Defisit Penyelesaian Kewajiban Jangka Panjang-LO	0,00	0,00	0,00	0,00
	SURPLUS/DEFISIT DARI KEGIATAN NON OPERASIONAL	0,00	0,00	0,00	0,00
	SURPLUS/DEFISIT SEBELUM POS LUAR BIASA	(10.630.016.470,00)	(10.810.320.825,00)	180.304.355,00	(1,67)
	POS LUAR BIASA				
8 . 4 . 1	Beban Tak Terduga	0,00	0,00	0,00	0,00
	SURPLUS/DEFISIT DARI POS LUAR BIASA	0,00	0,00	0,00	0,00
	SURPLUS/DEFISIT-LO	(10.630.016.470,00)	(10.810.320.825,00)	180.304.355,00	(1,67)

printed by SimDa

PEMERINTAH PROVINSI SULAWESI TENGAH

LAPORAN PERUBAHAN EKUITAS

UNTUK PERIODE YANG BERAKHIR SAMPAI DENGAN 31 DESEMBER 2021 DAN 2020

(Dalam Rupiah)

Urusan Pemerintahan	: 4 . 07	Penelitian dan Pengembangan
Unit Organisasi	: 4 . 07 . 01	Badan Penelitian, Pengembangan dan Inovasi Daerah Provinsi Sulawesi Tengah

URAIAN	2021	2020
EKUITAS AWAL	10.727.257.156,00	11.539.043.784,33
SURPLUS/DEFISIT-LO	(10.630.016.470,00)	(10.810.320.825,00)
DAMPAK KUMULATIF PERUBAHAN KEBIJAKAN/KESALAHAN MENDASAR:		
Koreksi Nilai Persediaan	0,00	0,00
Selisih Revaluasi Aset Tetap	0,00	0,00
Koreksi Ekuitas Lainnya	15.262.407,00	(92.036.509,33)
KEWAJIBAN UNTUK DIKONSOLIDASIKAN	9.925.900.300,00	10.090.570.706,00
EKUITAS AKHIR	10.038.403.393,00	10.727.257.156,00



4.08.01

SEKRETARIAT DPRD

NERACA

PEMERINTAH PROVINSI SULAWESI TENGAH

Per 31 December 2021 dan 2020

(Dalam Rupiah)

Urusan Pemerintahan	: 4.08	Urusan Pemerintahan Fungsi Penunjang Sekretariat DPRD
Unit Organisasi	: 4.08.01	Sekretariat DPRD Provinsi Sulawesi Tengah

URAIAN	2021	2020
ASET		
ASET LANCAR		
Kas di Bendahara Penerimaan	0,00	0,00
Kas di Bendahara Pengeluaran	0,00	0,00
Kas di BLUD	0,00	0,00
Kas Dana BOS	0,00	0,00
Kas Dana Kapitasi pada FKTP	0,00	0,00
Kas Lainnya	0,00	0,00
Setara Kas	0,00	0,00
Investasi Jangka Pendek	0,00	0,00
Piutang Pajak Daerah	0,00	0,00
Piutang Retribusi Daerah	0,00	0,00
Piutang Hasil Pengelolaan Kekayaan Daerah yang Dipisahkan	0,00	0,00
Piutang Lain-lain PAD yang Sah	0,00	0,00
Piutang Transfer Pemerintah Pusat	0,00	0,00
Piutang Transfer Antar Daerah	0,00	0,00
Piutang Lainnya	0,00	0,00
Penyisihan Piutang	0,00	0,00
Beban Dibayar Dimuka	0,00	0,00
Persediaan	24.031.850,00	12.075.000,00
JUMLAH ASET LANCAR	24.031.850,00	12.075.000,00
INVESTASI JANGKA PANJANG		
Investasi Jangka Panjang Non Permanen		
Investasi kepada Badan Usaha Milik Negara	0,00	0,00
Investasi kepada Badan Usaha Milik Daerah	0,00	0,00
Investasi dalam Obligasi	0,00	0,00
Investasi dalam Proyek Pembangunan	0,00	0,00
Dana Bergulir	0,00	0,00
Deposito Jangka Panjang	0,00	0,00
Investasi Non Permanen Lainnya	0,00	0,00
Investasi Permanen Lainnya	0,00	0,00
JUMLAH Investasi Jangka Panjang Non Permanen	0,00	0,00
Investasi Jangka Panjang Permanen		
Penyertaan Modal	0,00	0,00
Investasi-Pemberian Pinjaman Daerah	0,00	0,00
JUMLAH Investasi Jangka Panjang Permanen	0,00	0,00
JUMLAH INVESTASI JANGKA PANJANG	0,00	0,00
ASET TETAP		
Tanah	14.789.592.000,00	14.789.592.000,00
Peralatan dan Mesin	56.856.833.864,10	47.689.360.864,10
Gedung dan Bangunan	48.012.260.919,77	42.412.975.619,77
Jalan, Jaringan, dan Irigasi	4.113.930.926,75	3.629.578.926,75
Aset Tetap Lainnya	194.659.950,00	194.299.950,00
Konstruksi Dalam Pengerjaan	392.980.750,00	0,00
Akumulasi Penyusutan	(49.173.748.154,10)	(43.392.997.287,10)
JUMLAH ASET TETAP	75.186.510.256,52	65.322.810.073,52
DANA CADANGAN		
Dana Cadangan	0,00	0,00
JUMLAH DANA CADANGAN	0,00	0,00
ASET LAINNYA		
Tagihan Jangka Panjang	0,00	0,00
Kemitraan dengan Pihak Ketiga	718.700.826,56	0,00
Aset Tidak Berwujud	335.522.750,00	335.522.750,00
Aset Lain-lain	5.611.820.038,90	6.350.475.862,90
Akumulasi Amortisasi Aset Tidak Berwujud	(127.994.892,00)	(94.442.617,00)
Akumulasi Penyusutan Aset Lainnya	(4.672.711.601,90)	(5.111.599.477,90)
JUMLAH ASET LAINNYA	1.865.337.121,56	1.479.956.518,00
JUMLAH ASET	**77.075.879.228,08**	**66.814.841.591,52**

Urusan Pemerintahan	: 4 . 08	Urusan Pemerintahan Fungsi Penunjang Sekretariat DPRD
Unit Organisasi	: 4 . 08 . 01	Sekretariat DPRD Provinsi Sulawesi Tengah

URAIAN	2021	2020
KEWAJIBAN		
KEWAJIBAN JANGKA PENDEK		
Utang Perhitungan Pihak Ketiga (PFK)	0,00	0,00
Utang Bunga	0,00	0,00
Utang Pinjaman Jangka Pendek	0,00	0,00
Bagian Lancar Utang Jangka Panjang	0,00	0,00
Pendapatan Diterima Dimuka	0,00	0,00
Utang Belanja	262.956.525,00	64.227.958,00
Utang Jangka Pendek Lainnya	0,00	0,00
JUMLAH KEWAJIBAN JANGKA PENDEK	262.956.525,00	64.227.958,00
KEWAJIBAN JANGKA PANJANG		
Utang kepada Pemerintah Pusat	0,00	0,00
Utang kepada Lembaga Keuangan Bank (LKB)	0,00	0,00
Utang kepada Lembaga Keuangan Bukan Bank	0,00	0,00
Utang kepada Masyarakat	0,00	0,00
JUMLAH KEWAJIBAN JANGKA PANJANG	0,00	0,00
JUMLAH KEWAJIBAN	**262.956.525,00**	**64.227.958,00**
EKUITAS		
EKUITAS	76.812.922.703,08	66.750.613.633,52
JUMLAH KEWAJIBAN DAN EKUITAS DANA	**77.075.879.228,08**	**66.814.841.591,52**

PEMERINTAH PROVINSI SULAWESI TENGAH

LAPORAN OPERASIONAL

UNTUK TAHUN YANG BERAKHIR SAMPAI DENGAN 31 DECEMBER 2021 DAN 2020

Urusan Pemerintahan	: 4	Urusan Pemerintahan Fungsi Penunjang
Bidang Pemerintahan	: 4 . 08	Sekretariat DPRD
Unit Organisasi	: 4 . 08 . 01	Sekretariat DPRD Provinsi Sulawesi Tengah

NO. URUT	URAIAN	SALDO 2021	SALDO 2020	KENAIKAN/ (PENURUNAN)	(%)
	KEGIATAN OPERASIONAL				
7	**PENDAPATAN - LO**	0,00	0,00	0,00	0,00
7 . 1	**PENDAPATAN ASLI DAERAH (PAD)-LO**	0,00	0,00	0,00	0,00
7 . 1 . 1	Pajak Daerah-LO	0,00	0,00	0,00	0,00
7 . 1 . 2	Retribusi Daerah-LO	0,00	0,00	0,00	0,00
7 . 1 . 3	Hasil Pengelolaan Kekayaan Daerah yang Dipisahkan-LO	0,00	0,00	0,00	0,00
7 . 1 . 4	Lain-lain PAD yang Sah-LO	0,00	0,00	0,00	0,00
7 . 2	**PENDAPATAN TRANSFER-LO**	0,00	0,00	0,00	0,00
7 . 2 . 1	Pendapatan Transfer Pemerintah Pusat-LO	0,00	0,00	0,00	0,00
7 . 2 . 2	Pendapatan Transfer Antar Daerah-LO	0,00	0,00	0,00	0,00
7 . 3	**LAIN-LAIN PENDAPATAN DAERAH YANG SAH- LO**	0,00	0,00	0,00	0,00
7 . 3 . 1	Pendapatan Hibah-LO	0,00	0,00	0,00	0,00
7 . 3 . 2	Dana Darurat-LO	0,00	0,00	0,00	0,00
7 . 3 . 3	Lain-lain Pendapatan Sesuai dengan Ketentuan Peraturan Perundang-Undangan-LO	0,00	0,00	0,00	0,00
8	**BEBAN**	98.311.088.024,00	77.913.068.023,75	20.398.020.000,25	26,18
8 . 1 . 1	Beban Pegawai	36.746.166.264,00	37.391.716.574,00	(645.550.310,00)	(1,73)
8 . 1 . 2	Beban Barang dan Jasa	55.231.839.538,00	34.958.704.323,15	20.273.135.214,85	57,99
8 . 1 . 3	Beban Bunga	0,00	0,00	0,00	0,00
8 . 1 . 4	Beban Subsidi	0,00	0,00	0,00	0,00
8 . 1 . 5	Beban Hibah	0,00	0,00	0,00	0,00
8 . 1 . 6	Beban Bantuan Sosial	0,00	0,00	0,00	0,00
8 . 1 . 7	Beban Penyisihan Piutang	0,00	0,00	0,00	0,00
8 . 1 . 8	Beban Lain-lain	8.300.000,00	6.204.000,00	2.096.000,00	33,78
8 . 2 . 1	Beban Penyusutan Peralatan dan Mesin	5.378.218.159,00	4.784.174.042,60	594.044.116,40	12,42
8 . 2 . 2	Beban Penyusutan Gedung dan Bangunan	836.372.763,00	617.552.445,00	218.820.318,00	35,43
8 . 2 . 3	Beban Penyusutan Jalan, Jaringan dan Irigasi	76.639.025,00	97.930.272,00	(21.291.247,00)	(21,74)
8 . 2 . 4	Beban Penyusutan Aset Tetap Lainnya	0,00	0,00	0,00	0,00
8 . 2 . 5	Beban Penyusutan Aset Lainnya	0,00	0,00	0,00	0,00
8 . 2 . 6	Beban Amortisasi Aset Tidak Berwujud	33.552.275,00	56.786.367,00	(23.234.092,00)	(40,91)
8 . 3 . 1	Beban Bagi Hasil	0,00	0,00	0,00	0,00

Printed By SimDa

Urusan Pemerintahan : 4 Urusan Pemerintahan Fungsi Penunjang
Bidang Pemerintahan : 4 . 08 Sekretariat DPRD
Unit Organisasi : 4 . 08 . 01 Sekretariat DPRD Provinsi Sulawesi Tengah

NO. URUT	URAIAN	SALDO 2021	SALDO 2020	KENAIKAN/ (PENURUNAN)	(%)
8 . 3 . 2	Beban Bantuan Keuangan	0,00	0,00	0,00	0,00
	SURPLUS/DEFISIT DARI OPERASI	(98.311.088.024,00)	(77.913.068.023,75)	(20.398.020.000,25)	26,18
	KEGIATAN NON OPERASIONAL				
7 . 4 . 1	Surplus Penjualan/Pertukaran/Pelepasan Aset Non Lancar-LO	0,00	0,00	0,00	0,00
7 . 4 . 2	Surplus Penyelesaian Kewajiban Jangka Panjang-LO	0,00	0,00	0,00	0,00
8 . 5 . 1	Defisit Penjualan/Pertukaran/Pelepasan Aset Non Lancar-LO	0,00	0,00	0,00	0,00
8 . 5 . 2	Defisit Penyelesaian Kewajiban Jangka Panjang-LO	0,00	0,00	0,00	0,00
	SURPLUS/DEFISIT DARI KEGIATAN NON OPERASIONAL	0,00	0,00	0,00	0,00
	SURPLUS/DEFISIT SEBELUM POS LUAR BIASA	(98.311.088.024,00)	(77.913.068.023,75)	(20.398.020.000,25)	26,18
	POS LUAR BIASA				
8 . 4 . 1	Beban Tak Terduga	0,00	0,00	0,00	0,00
	SURPLUS/DEFISIT DARI POS LUAR BIASA	0,00	0,00	0,00	0,00
	SURPLUS/DEFISIT-LO	(98.311.088.024,00)	(77.913.068.023,75)	(20.398.020.000,25)	26,18

Printed by Sia03

PEMERINTAH PROVINSI SULAWESI TENGAH

LAPORAN PERUBAHAN EKUITAS

UNTUK PERIODE YANG BERAKHIR SAMPAI DENGAN 31 DESEMBER 2021 DAN 2020

(Dalam Rupiah)

Urusan Pemerintahan	: 4 . 08	Sekretariat DPRD
Unit Organisasi	: 4 . 08 . 01	Sekretariat DPRD Provinsi Sulawesi Tengah

URAIAN	2021	2020
EKUITAS AWAL	66.750.613.633,52	59.697.478.097,64
SURPLUS/DEFISIT-LO	(98.311.088.024,00)	(77.913.068.023,75)
DAMPAK KUMULATIF PERUBAHAN KEBIJAKAN/KESALAHAN MENDASAR:		
Koreksi Nilai Persediaan	0,00	0,00
Selisih Revaluasi Aset Tetap	0,00	0,00
Koreksi Ekuitas Lainnya	986.687.458,56	(434.085.658,40)
KEWAJIBAN UNTUK DIKONSOLIDASIKAN	107.386.709.635,00	85.400.289.218,03
EKUITAS AKHIR	76.812.922.703,08	66.750.613.633,52



4.09.01

BADAN PENGHUBUNG DAERAH

NERACA

PEMERINTAH PROVINSI SULAWESI TENGAH

Per 31 December 2021 dan 2020

(Dalam Rupiah)

Urusan Pemerintahan	: 4 . 09	Urusan Pemerintahan Fungsi Penunjang Penghubung
Unit Organisasi	: 4 . 09 . 01	Badan Penghubung Provinsi Sulawesi Tengah

URAIAN	2021	2020
ASET		
ASET LANCAR		
Kas di Bendahara Penerimaan	0,00	0,00
Kas di Bendahara Pengeluaran	0,00	0,00
Kas di BLUD	0,00	0,00
Kas Dana BOS	0,00	0,00
Kas Dana Kapitasi pada FKTP	0,00	0,00
Kas Lainnya	0,00	0,00
Setara Kas	0,00	0,00
Investasi Jangka Pendek	0,00	0,00
Piutang Pajak Daerah	0,00	0,00
Piutang Retribusi Daerah	1.600.000,00	0,00
Piutang Hasil Pengelolaan Kekayaan Daerah yang Dipisahkan	0,00	0,00
Piutang Lain-lain PAD yang Sah	0,00	0,00
Piutang Transfer Pemerintah Pusat	0,00	0,00
Piutang Transfer Antar Daerah	0,00	0,00
Piutang Lainnya	0,00	0,00
Penyisihan Piutang	(8.000,00)	0,00
Beban Dibayar Dimuka	0,00	18.000.000,00
Persediaan	171.000,00	8.282.400,00
JUMLAH ASET LANCAR	1.763.000,00	26.282.400,00
INVESTASI JANGKA PANJANG		
Investasi Jangka Panjang Non Permanen		
Investasi kepada Badan Usaha Milik Negara	0,00	0,00
Investasi kepada Badan Usaha Milik Daerah	0,00	0,00
Investasi dalam Obligasi	0,00	0,00
Investasi dalam Proyek Pembangunan	0,00	0,00
Dana Bergulir	0,00	0,00
Deposito Jangka Panjang	0,00	0,00
Investasi Non Permanen Lainnya	0,00	0,00
Investasi Permanen Lainnya	0,00	0,00
JUMLAH Investasi Jangka Panjang Non Permanen	0,00	0,00
Investasi Jangka Panjang Permanen		
Penyertaan Modal	0,00	0,00
Investasi-Pemberian Pinjaman Daerah	0,00	0,00
JUMLAH Investasi Jangka Panjang Permanen	0,00	0,00
JUMLAH INVESTASI JANGKA PANJANG	0,00	0,00
ASET TETAP		
Tanah	2.461.500.000,00	2.461.500.000,00
Peralatan dan Mesin	9.871.920.926,00	10.790.976.664,00
Gedung dan Bangunan	5.477.526.820,00	5.477.526.820,00
Jalan, Jaringan, dan Irigasi	431.250.000,00	431.250.000,00
Aset Tetap Lainnya	787.856.913,00	662.877.000,00
Konstruksi Dalam Pengerjaan	0,00	0,00
Akumulasi Penyusutan	(11.461.452.973,00)	(11.495.441.819,00)
JUMLAH ASET TETAP	7.568.601.686,00	8.328.688.665,00
DANA CADANGAN		
Dana Cadangan	0,00	0,00
JUMLAH DANA CADANGAN	0,00	0,00
ASET LAINNYA		
Tagihan Jangka Panjang	0,00	0,00
Kemitraan dengan Pihak Ketiga	0,00	0,00
Aset Tidak Berwujud	0,00	0,00
Aset Lain-lain	2.095.817.350,00	1.065.085.250,00
Akumulasi Amortisasi Aset Tidak Berwujud	0,00	0,00
Akumulasi Penyusutan Aset Lainnya	(2.013.083.185,00)	(1.028.109.419,00)
JUMLAH ASET LAINNYA	82.734.165,00	36.975.831,00
JUMLAH ASET	**7.653.098.851,00**	**8.391.946.896,00**

Urusan Pemerintahan	: 4.09	Urusan Pemerintahan Fungsi Penunjang Penghubung
Unit Organisasi	: 4.09.01	Badan Penghubung Provinsi Sulawesi Tengah

URAIAN	2021	2020
KEWAJIBAN		
KEWAJIBAN JANGKA PENDEK		
Utang Perhitungan Pihak Ketiga (PFK)	0,00	0,00
Utang Bunga	0,00	0,00
Utang Pinjaman Jangka Pendek	0,00	0,00
Bagian Lancar Utang Jangka Panjang	0,00	0,00
Pendapatan Diterima Dimuka	0,00	0,00
Utang Belanja	0,00	0,00
Utang Jangka Pendek Lainnya	0,00	0,00
JUMLAH KEWAJIBAN JANGKA PENDEK	0,00	0,00
KEWAJIBAN JANGKA PANJANG		
Utang kepada Pemerintah Pusat	0,00	0,00
Utang kepada Lembaga Keuangan Bank (LKB)	0,00	0,00
Utang kepada Lembaga Keuangan Bukan Bank	0,00	0,00
Utang kepada Masyarakat	0,00	0,00
JUMLAH KEWAJIBAN JANGKA PANJANG	0,00	0,00
JUMLAH KEWAJIBAN	**0,00**	**0,00**
EKUITAS		
EKUITAS	7.653.098.851,00	8.391.946.896,00
JUMLAH KEWAJIBAN DAN EKUITAS DANA	**7.653.098.851,00**	**8.391.946.896,00**

PEMERINTAH PROVINSI SULAWESI TENGAH

LAPORAN OPERASIONAL

UNTUK TAHUN YANG BERAKHIR SAMPAI DENGAN 31 DECEMBER 2021 DAN 2020

Urusan Pemerintahan	: 4	Urusan Pemerintahan Fungsi Penunjang
Bidang Pemerintahan	: 4 . 09	Penghubung
Unit Organisasi	: 4 . 09 . 01	Badan Penghubung Provinsi Sulawesi Tengah

NO. URUT	URAIAN	SALDO 2021	SALDO 2020	KENAIKAN/ (PENURUNAN)	(%)
	KEGIATAN OPERASIONAL				
7	**PENDAPATAN - LO**	39.150.000,00	59.350.000,00	(20.200.000,00)	(34,04)
7 . 1	**PENDAPATAN ASLI DAERAH (PAD)-LO**	39.150.000,00	59.350.000,00	(20.200.000,00)	(34,04)
7 . 1 . 1	Pajak Daerah-LO	0,00	0,00	0,00	0,00
7 . 1 . 2	Retribusi Daerah-LO	39.150.000,00	59.350.000,00	(20.200.000,00)	(34,04)
7 . 1 . 3	Hasil Pengelolaan Kekayaan Daerah yang Dipisahkan-LO	0,00	0,00	0,00	0,00
7 . 1 . 4	Lain-lain PAD yang Sah-LO	0,00	0,00	0,00	0,00
7 . 2	**PENDAPATAN TRANSFER-LO**	0,00	0,00	0,00	0,00
7 . 2 . 1	Pendapatan Transfer Pemerintah Pusat-LO	0,00	0,00	0,00	0,00
7 . 2 . 2	Pendapatan Transfer Antar Daerah-LO	0,00	0,00	0,00	0,00
7 . 3	**LAIN-LAIN PENDAPATAN DAERAH YANG SAH- LO**	0,00	0,00	0,00	0,00
7 . 3 . 1	Pendapatan Hibah-LO	0,00	0,00	0,00	0,00
7 . 3 . 2	Dana Darurat-LO	0,00	0,00	0,00	0,00
7 . 3 . 3	Lain-lain Pendapatan Sesuai dengan Ketentuan Peraturan Perundang-Undangan-LO	0,00	0,00	0,00	0,00
8	**BEBAN**	11.197.666.677,00	11.417.852.475,00	(220.185.798,00)	(1,93)
8 . 1 . 1	Beban Pegawai	3.934.527.131,00	4.948.044.848,00	(1.013.517.717,00)	(20,48)
8 . 1 . 2	Beban Barang dan Jasa	6.664.251.998,00	5.761.473.732,00	902.778.266,00	15,67
8 . 1 . 3	Beban Bunga	0,00	0,00	0,00	0,00
8 . 1 . 4	Beban Subsidi	0,00	0,00	0,00	0,00
8 . 1 . 5	Beban Hibah	0,00	0,00	0,00	0,00
8 . 1 . 6	Beban Bantuan Sosial	0,00	0,00	0,00	0,00
8 . 1 . 7	Beban Penyisihan Piutang	8.000,00	(16.000,00)	24.000,00	(150,00)
8 . 1 . 8	Beban Lain-lain	6.450.000,00	0,00	6.450.000,00	0,00
8 . 2 . 1	Beban Penyusutan Peralatan dan Mesin	449.190.987,00	577.407.283,00	(128.216.296,00)	(22,21)
8 . 2 . 2	Beban Penyusutan Gedung dan Bangunan	113.465.168,00	98.306.362,00	15.158.806,00	15,42
8 . 2 . 3	Beban Penyusutan Jalan, Jaringan dan Irigasi	8.896.250,00	32.636.250,00	(23.740.000,00)	(72,74)
8 . 2 . 4	Beban Penyusutan Aset Tetap Lainnya	0,00	0,00	0,00	0,00
8 . 2 . 5	Beban Penyusutan Aset Lainnya	20.877.143,00	0,00	20.877.143,00	0,00
8 . 2 . 6	Beban Amortisasi Aset Tidak Berwujud	0,00	0,00	0,00	0,00
8 . 3 . 1	Beban Bagi Hasil	0,00	0,00	0,00	0,00

Printed By SimDa

Urusan Pemerintahan : 4 Urusan Pemerintahan Fungsi Penunjang
Bidang Pemerintahan : 4 . 09 Penghubung
Unit Organisasi : 4 . 09 . 01 Badan Penghubung Provinsi Sulawesi Tengah

NO. URUT	URAIAN	SALDO 2021	SALDO 2020	KENAIKAN/ (PENURUNAN)	(%)
8 . 3 . 2	Beban Bantuan Keuangan	0,00	0,00	0,00	0,00
	SURPLUS/DEFISIT DARI OPERASI	(11.158.516.677,00)	(11.358.502.475,00)	199.985.798,00	(1,76)
	KEGIATAN NON OPERASIONAL				
7 . 4 . 1	Surplus Penjualan/Pertukaran/Pelepasan Aset Non Lancar-LO	0,00	0,00	0,00	0,00
7 . 4 . 2	Surplus Penyelesaian Kewajiban Jangka Panjang-LO	0,00	0,00	0,00	0,00
8 . 5 . 1	Defisit Penjualan/Pertukaran/Pelepasan Aset Non Lancar-LO	0,00	0,00	0,00	0,00
8 . 5 . 2	Defisit Penyelesaian Kewajiban Jangka Panjang-LO	0,00	0,00	0,00	0,00
	SURPLUS/DEFISIT DARI KEGIATAN NON OPERASIONAL	0,00	0,00	0,00	0,00
	SURPLUS/DEFISIT SEBELUM POS LUAR BIASA	(11.158.516.677,00)	(11.358.502.475,00)	199.985.798,00	(1,76)
	POS LUAR BIASA				
8 . 4 . 1	Beban Tak Terduga	0,00	0,00	0,00	0,00
	SURPLUS/DEFISIT DARI POS LUAR BIASA	0,00	0,00	0,00	0,00
	SURPLUS/DEFISIT-LO	(11.158.516.677,00)	(11.358.502.475,00)	199.985.798,00	(1,76)

PEMERINTAH PROVINSI SULAWESI TENGAH

LAPORAN PERUBAHAN EKUITAS

UNTUK PERIODE YANG BERAKHIR SAMPAI DENGAN 31 DESEMBER 2021 DAN 2020

(Dalam Rupiah)

Urusan Pemerintahan	: 4 . 09	Penghubung
Unit Organisasi	: 4 . 09 . 01	Badan Penghubung Provinsi Sulawesi Tengah

URAIAN	2021	2020
EKUITAS AWAL	8.391.946.896,00	9.059.956.256,00
SURPLUS/DEFISIT-LO	(11.158.516.677,00)	(11.358.502.475,00)
DAMPAK KUMULATIF PERUBAHAN KEBIJAKAN/KESALAHAN MENDASAR:		
Koreksi Nilai Persediaan	0,00	0,00
Selisih Revaluasi Aset Tetap	0,00	0,00
Koreksi Ekuitas Lainnya	(358.555.372,00)	26.548.035,00
KEWAJIBAN UNTUK DIKONSOLIDASIKAN	10.778.224.004,00	10.663.945.080,00
EKUITAS AKHIR	7.653.098.851,00	8.391.946.896,00



4.12.01

BADAN KESATUAN BANGSA DAN POLITIK

NERACA

PEMERINTAH PROVINSI SULAWESI TENGAH

Per 31 December 2021 dan 2020

(Dalam Rupiah)

Urusan Pemerintahan	: 4 . 12	Urusan Pemerintahan Fungsi Penunjang Kesatuan Bangsa dan Politik
Unit Organisasi	: 4 . 12 . 01	Badan Kesatuan Bangsa dan Politik Daerah Provinsi Sulawesi Tengah

URAIAN	2021	2020
ASET		
ASET LANCAR		
Kas di Bendahara Penerimaan	0,00	0,00
Kas di Bendahara Pengeluaran	0,00	0,00
Kas di BLUD	0,00	0,00
Kas Dana BOS	0,00	0,00
Kas Dana Kapitasi pada FKTP	0,00	0,00
Kas Lainnya	0,00	0,00
Setara Kas	0,00	0,00
Investasi Jangka Pendek	0,00	0,00
Piutang Pajak Daerah	0,00	0,00
Piutang Retribusi Daerah	0,00	0,00
Piutang Hasil Pengelolaan Kekayaan Daerah yang Dipisahkan	0,00	0,00
Piutang Lain-lain PAD yang Sah	0,00	0,00
Piutang Transfer Pemerintah Pusat	0,00	0,00
Piutang Transfer Antar Daerah	0,00	0,00
Piutang Lainnya	0,00	0,00
Penyisihan Piutang	0,00	0,00
Beban Dibayar Dimuka	0,00	0,00
Persediaan	4.831.350,00	4.336.300,00
JUMLAH ASET LANCAR	4.831.350,00	4.336.300,00
INVESTASI JANGKA PANJANG		
Investasi Jangka Panjang Non Permanen		
Investasi kepada Badan Usaha Milik Negara	0,00	0,00
Investasi kepada Badan Usaha Milik Daerah	0,00	0,00
Investasi dalam Obligasi	0,00	0,00
Investasi dalam Proyek Pembangunan	0,00	0,00
Dana Bergulir	0,00	0,00
Deposito Jangka Panjang	0,00	0,00
Investasi Non Permanen Lainnya	0,00	0,00
Investasi Permanen Lainnya	0,00	0,00
JUMLAH Investasi Jangka Panjang Non Permanen	0,00	0,00
Investasi Jangka Panjang Permanen		
Penyertaan Modal	0,00	0,00
Investasi-Pemberian Pinjaman Daerah	0,00	0,00
JUMLAH Investasi Jangka Panjang Permanen	0,00	0,00
JUMLAH INVESTASI JANGKA PANJANG	0,00	0,00
ASET TETAP		
Tanah	559.000.000,00	559.000.000,00
Peralatan dan Mesin	3.712.289.261,00	3.543.604.261,00
Gedung dan Bangunan	0,00	0,00
Jalan, Jaringan, dan Irigasi	162.400.000,00	162.400.000,00
Aset Tetap Lainnya	0,00	0,00
Konstruksi Dalam Pengerjaan	0,00	0,00
Akumulasi Penyusutan	(2.950.092.043,00)	(2.653.520.360,00)
JUMLAH ASET TETAP	1.483.597.218,00	1.611.483.901,00
DANA CADANGAN		
Dana Cadangan	0,00	0,00
JUMLAH DANA CADANGAN	0,00	0,00
ASET LAINNYA		
Tagihan Jangka Panjang	0,00	0,00
Kemitraan dengan Pihak Ketiga	0,00	0,00
Aset Tidak Berwujud	0,00	0,00
Aset Lain-lain	1.472.171.000,00	1.772.071.000,00
Akumulasi Amortisasi Aset Tidak Berwujud	0,00	0,00
Akumulasi Penyusutan Aset Lainnya	(949.130.964,00)	(1.184.854.325,00)
JUMLAH ASET LAINNYA	523.040.036,00	587.216.675,00
JUMLAH ASET	**2.011.468.604,00**	**2.203.036.876,00**

Printed By SiMD

Urusan Pemerintahan	: 4 . 12	Urusan Pemerintahan Fungsi Penunjang Kesatuan Bangsa dan Politik
Unit Organisasi	: 4 . 12 . 01	Badan Kesatuan Bangsa dan Politik Daerah Provinsi Sulawesi Tengah

URAIAN	2021	2020
KEWAJIBAN		
KEWAJIBAN JANGKA PENDEK		
Utang Perhitungan Pihak Ketiga (PFK)	0,00	0,00
Utang Bunga	0,00	0,00
Utang Pinjaman Jangka Pendek	0,00	0,00
Bagian Lancar Utang Jangka Panjang	0,00	0,00
Pendapatan Diterima Dimuka	0,00	0,00
Utang Belanja	0,00	0,00
Utang Jangka Pendek Lainnya	0,00	0,00
JUMLAH KEWAJIBAN JANGKA PENDEK	0,00	0,00
KEWAJIBAN JANGKA PANJANG		
Utang kepada Pemerintah Pusat	0,00	0,00
Utang kepada Lembaga Keuangan Bank (LKB)	0,00	0,00
Utang kepada Lembaga Keuangan Bukan Bank	0,00	0,00
Utang kepada Masyarakat	0,00	0,00
JUMLAH KEWAJIBAN JANGKA PANJANG	0,00	0,00
JUMLAH KEWAJIBAN	**0,00**	**0,00**
EKUITAS		
EKUITAS	2.011.468.604,00	2.203.036.876,00
JUMLAH KEWAJIBAN DAN EKUITAS DANA	**2.011.468.604,00**	**2.203.036.876,00**

PEMERINTAH PROVINSI SULAWESI TENGAH

LAPORAN OPERASIONAL

UNTUK TAHUN YANG BERAKHIR SAMPAI DENGAN 31 DECEMBER 2021 DAN 2020

Urusan Pemerintahan : 4 Urusan Pemerintahan Fungsi Penunjang
Bidang Pemerintahan : 4 . 12 Kesatuan Bangsa dan Politik
Unit Organisasi : 4 . 12 . 01 Badan Kesatuan Bangsa dan Politik Daerah Provinsi Sulawesi Tengah

NO. URUT	URAIAN	SALDO 2021	SALDO 2020	KENAIKAN/ (PENURUNAN)	(%)
	KEGIATAN OPERASIONAL				
7	**PENDAPATAN - LO**	0,00	0,00	0,00	0,00
7 . 1	**PENDAPATAN ASLI DAERAH (PAD)-LO**	0,00	0,00	0,00	0,00
7 . 1 . 1	Pajak Daerah-LO	0,00	0,00	0,00	0,00
7 . 1 . 2	Retribusi Daerah-LO	0,00	0,00	0,00	0,00
7 . 1 . 3	Hasil Pengelolaan Kekayaan Daerah yang Dipisahkan-LO	0,00	0,00	0,00	0,00
7 . 1 . 4	Lain-lain PAD yang Sah-LO	0,00	0,00	0,00	0,00
7 . 2	**PENDAPATAN TRANSFER-LO**	0,00	0,00	0,00	0,00
7 . 2 . 1	Pendapatan Transfer Pemerintah Pusat-LO	0,00	0,00	0,00	0,00
7 . 2 . 2	Pendapatan Transfer Antar Daerah-LO	0,00	0,00	0,00	0,00
7 . 3	**LAIN-LAIN PENDAPATAN DAERAH YANG SAH- LO**	0,00	0,00	0,00	0,00
7 . 3 . 1	Pendapatan Hibah-LO	0,00	0,00	0,00	0,00
7 . 3 . 2	Dana Darurat-LO	0,00	0,00	0,00	0,00
7 . 3 . 3	Lain-lain Pendapatan Sesuai dengan Ketentuan Peraturan Perundang-Undangan-LO	0,00	0,00	0,00	0,00
8	**BEBAN**	17.281.781.022,00	8.365.483.300,00	8.916.297.722,00	106,58
8 . 1 . 1	Beban Pegawai	5.591.160.474,00	6.219.514.778,00	(628.354.304,00)	(10,10)
8 . 1 . 2	Beban Barang dan Jasa	4.293.875.665,00	1.843.365.054,00	2.450.510.611,00	132,94
8 . 1 . 3	Beban Bunga	0,00	0,00	0,00	0,00
8 . 1 . 4	Beban Subsidi	0,00	0,00	0,00	0,00
8 . 1 . 5	Beban Hibah	7.100.173.200,00	0,00	7.100.173.200,00	0,00
8 . 1 . 6	Beban Bantuan Sosial	0,00	0,00	0,00	0,00
8 . 1 . 7	Beban Penyisihan Piutang	0,00	0,00	0,00	0,00
8 . 1 . 8	Beban Lain-lain	0,00	0,00	0,00	0,00
8 . 2 . 1	Beban Penyusutan Peralatan dan Mesin	292.598.849,00	298.630.634,00	(6.031.785,00)	(2,02)
8 . 2 . 2	Beban Penyusutan Gedung dan Bangunan	0,00	0,00	0,00	0,00
8 . 2 . 3	Beban Penyusutan Jalan, Jaringan dan Irigasi	3.972.834,00	3.972.834,00	0,00	0,00
8 . 2 . 4	Beban Penyusutan Aset Tetap Lainnya	0,00	0,00	0,00	0,00
8 . 2 . 5	Beban Penyusutan Aset Lainnya	0,00	0,00	0,00	0,00
8 . 2 . 6	Beban Amortisasi Aset Tidak Berwujud	0,00	0,00	0,00	0,00
8 . 3 . 1	Beban Bagi Hasil	0,00	0,00	0,00	0,00

Printed By SimDa

Urusan Pemerintahan : 4 Urusan Pemerintahan Fungsi Penunjang
Bidang Pemerintahan : 4 . 12 Kesatuan Bangsa dan Politik
Unit Organisasi : 4 . 12 . 01 Badan Kesatuan Bangsa dan Politik Daerah Provinsi Sulawesi Tengah

NO. URUT	URAIAN	SALDO 2021	SALDO 2020	KENAIKAN/ (PENURUNAN)	(%)
8 . 3 . 2	Beban Bantuan Keuangan	0,00	0,00	0,00	0,00
	SURPLUS/DEFISIT DARI OPERASI	(17.281.781.022,00)	(8.365.483.300,00)	(8.916.297.722,00)	106,58
	KEGIATAN NON OPERASIONAL				
7 . 4 . 1	Surplus Penjualan/Pertukaran/Pelepasan Aset Non Lancar-LO	0,00	0,00	0,00	0,00
7 . 4 . 2	Surplus Penyelesaian Kewajiban Jangka Panjang-LO	0,00	0,00	0,00	0,00
8 . 5 . 1	Defisit Penjualan/Pertukaran/Pelepasan Aset Non Lancar-LO	0,00	29.021.773,00	(29.021.773,00)	(100,00)
8 . 5 . 2	Defisit Penyelesaian Kewajiban Jangka Panjang-LO	0,00	0,00	0,00	0,00
	SURPLUS/DEFISIT DARI KEGIATAN NON OPERASIONAL	0,00	(29.021.773,00)	29.021.773,00	(100,00)
	SURPLUS/DEFISIT SEBELUM POS LUAR BIASA	(17.281.781.022,00)	(8.394.505.073,00)	(8.887.275.949,00)	105,87
	POS LUAR BIASA				
8 . 4 . 1	Beban Tak Terduga	0,00	0,00	0,00	0,00
	SURPLUS/DEFISIT DARI POS LUAR BIASA	0,00	0,00	0,00	0,00
	SURPLUS/DEFISIT-LO	(17.281.781.022,00)	(8.394.505.073,00)	(8.887.275.949,00)	105,87

PEMERINTAH PROVINSI SULAWESI TENGAH

LAPORAN PERUBAHAN EKUITAS

UNTUK PERIODE YANG BERAKHIR SAMPAI DENGAN 31 DESEMBER 2021 DAN 2020

(Dalam Rupiah)

Urusan Pemerintahan	: 4 . 12	Kesatuan Bangsa dan Politik
Unit Organisasi	: 4 . 12 . 01	Badan Kesatuan Bangsa dan Politik Daerah Provinsi Sulawesi Tengah

URAIAN	2021	2020
EKUITAS AWAL	2.203.036.876,00	1.940.118.735,00
SURPLUS/DEFISIT-LO	(17.281.781.022,00)	(8.394.505.073,00)
DAMPAK KUMULATIF PERUBAHAN KEBIJAKAN/KESALAHAN MENDASAR:		
Koreksi Nilai Persediaan	0,00	0,00
Selisih Revaluasi Aset Tetap	0,00	0,00
Koreksi Ekuitas Lainnya	(64.176.639,00)	602.947.945,00
KEWAJIBAN UNTUK DIKONSOLIDASIKAN	17.154.389.389,00	8.054.475.269,00
EKUITAS AKHIR	2.011.468.604,00	2.203.036.876,00

Bank Sulteng



PT. BANK PEMBANGUNAN DAERAH SULAWESI TENGAH
LAPORAN KEUANGAN
UNTUK TAHUN YANG BERAKHIR 31 DESEMBER 2021
(DENGAN PERBANDINGAN TANGGAL 31 DESEMBER 2020)
DAN
LAPORAN AUDITOR INDEPENDEN

PT. BANK PEMBANGUNAN DAERAH SULAWESI TENGAH
LAPORAN KEUANGAN
PER 31 DESEMBER 2021

DAFTAR ISI

	Halaman
Surat Pernyataan Direksi	
Laporan Auditor Independen	
Laporan Keuangan, yang terdiri dari:	
- Laporan Posisi Keuangan	1 - 2
- Laporan Laba Rugi dan Penghasilan Komprehensif Lain	3
- Laporan Perubahan Ekuitas	4
- Laporan Arus Kas	5
- Catatan atas Laporan Keuangan	6 - 73

Bank Sulteng

bersama membangun indonesia

SURAT PERNYATAAN DIREKSI
TENTANG
TANGGUNG JAWAB ATAS LAPORAN KEUANGAN
PADA 31 DESEMBER 2021
PT. BANK PEMBANGUNAN DAERAH SULAWESI TENGAH

Yang bertanda tangan di bawah ini:

Nama	: Judy Koagow
Alamat Kantor	: JL. Sultan Hasanuddin No. 20 Palu
Jabatan	: Direktur Kepatuhan

Nama	: Ramiyatie
Alamat Kantor	: JL. Sultan Hasanuddin No. 20 Palu
Jabatan	: Direktur Operasional

Untuk dan atas nama PT. Bank Pembangunan Daerah Sulawesi Tengah menyatakan bahwa:

1. Kami bertanggung jawab atas penyusunan dan penyajian laporan keuangan PT. Bank Pembangunan Daerah Sulawesi Tengah;
2. Laporan keuangan PT. Bank Pembangunan Daerah Sulawesi Tengah tanggal 31 Desember 2021 dan untuk tahun lalu yang berakhir pada tanggal tersebut telah disusun dan disajikan berdasarkan Standar Akuntansi Keuangan di Indonesia;
3. Semua informasi dalam laporan keuangan PT. Bank Pembangunan Daerah Sulawesi Tengah telah dimuat secara lengkap dan benar.
4. Laporan Keuangan PT. Bank Pembangunan Daerah Sulawesi Tengah tidak mengandung informasi atau material yang tidak benar, dan tidak menghilangkan informasi atau fakta material.
5. Semua dokumen transaksi, catatan keuangan dan pembukuan serta dokumen pendukung telah lengkap disusun dan disimpan oleh PT. Bank Pembangunan Daerah Sulawesi Tengah sesuai perundang-undangan yang berlaku.
6. Kami bertanggung jawab atas sistem pengendalian internal, pencegahan dan penanggulangan kecurangan, serta kepatuhan terhadap peraturan perundang-undangan yang relevan bagi PT. Bank Pembangunan Daerah Sulawesi Tengah.

Demikian pernyataan ini dibuat dengan sebenarnya.

Palu, 18 Februari 2022

PT. Bank Pembangunan Daerah Sulawesi Tengah



Bank Sulteng
Direksi

Judy Koagow
Direktur Kepatuhan

Ramiyatie
Direktur Operasional

Alamat :
Jl. Sultan Hasanudin No. 20 Palu
Telp. (0451) 424537, 429509, 421780 Fax.(0451) 452836
Website : www.banksulteng.co.id
Sulawesi Tengah - 94112

Kantor Akuntan Publik
Annas Cahyadi
Registered Public Accountant

LAPORAN AUDITOR INDEPENDEN
00007/2.1034/AU.1/07/1162-1/1/II/2022

Kepada Yth:
Pemegang Saham, Dewan Komisaris, dan Direksi
PT. Bank Pembangunan Daerah Sulawesi Tengah

Kami telah mengaudit Laporan Keuangan PT. Bank Pembangunan Daerah Sulawesi Tengah terlampir, yang terdiri dari Laporan Posisi Keuangan tanggal 31 Desember 2021, Laporan Laba Rugi dan Penghasilan Komprehensif Lain, Laporan Perubahan Ekuitas, dan Laporan Arus Kas untuk tahun yang berakhir pada tanggal tersebut, serta suatu ikhtisar kebijakan akuntansi signifikan dan informasi penjelasan lainnya.

Tanggung jawab manajemen atas laporan keuangan
Manajemen bertanggung jawab atas penyusunan dan penyajian wajar laporan keuangan tersebut sesuai dengan Standar Akuntansi Keuangan di Indonesia dan atas pengendalian internal yang dianggap perlu oleh manajemen untuk memungkinkan penyusunan laporan keuangan yang bebas dari kesalahan penyajian material, baik yang disebabkan oleh kecurangan maupun kesalahan.

Tanggung jawab auditor
Tanggung jawab kami adalah untuk menyatakan suatu opini atas laporan keuangan ini berdasarkan audit kami. Kami melaksanakan audit kami berdasarkan Standar Audit yang ditetapkan oleh Institut Akuntan Publik Indonesia ("IAPI"). Standar tersebut mengharuskan kami untuk mematuhi ketentuan etika serta merencanakan dan melaksanakan audit untuk memperoleh keyakinan memadai tentang apakah laporan keuangan bebas dari kesalahan penyajian material.

Suatu audit melibatkan pelaksanaan prosedur untuk memperoleh bukti audit tentang angka-angka dan pengungkapan dalam laporan keuangan. Prosedur yang dipilih bergantung pada pertimbangan auditor, termasuk penilaian atas risiko kesalahan penyajian material dalam laporan keuangan, baik yang disebabkan oleh kecurangan maupun kesalahan. Dalam melakukan penilaian risiko tersebut, auditor mempertimbagkan pengendalian internal yang relevan dengan penyusunan dan penyajian wajar laporan keuangan entitas untuk merancang prosedur audit yang tepat sesuai dengan kondisinya, tetapi bukan untuk tujuan menyatakan opini atas keefektivitasan pengendalian internal entitas. Suatu audit juga mencakup pengevaluasian atas ketetapan kebijakan akuntansi yang digunakan dan kewajaran estimasi akuntansi yang dibuat oleh manajemen, serta pengevaluasian atas penyajian laporan keuangan secara keseluruhan.

Kami yakin bahwa bukti audit yang telah kami peroleh adalah cukup dan tepat untuk menyediakan suatu basis bagi opini kami.

Opini
Menurut opini kami, laporan keuangan terlampir menyajikan secara wajar, dalam semua hal yang material, posisi keuangan PT. Bank Pembangunan Daerah Sulawesi Tengah tanggal 31 Desember 2021, kinerja dan arus kasnya untuk tahun yang berakhir pada tanggal tersebut sesuai dengan Standar Akuntansi Keuangan di Indonesia.

Kantor Akuntan Publik
Annas Cahyadi
Registered Public Accountant

Hal Lain

Laporan keuangan untuk tahun yang berakhir pada tanggal 31 Desember 2020 diaudit oleh auditor independen lain yang laporannya bertanggal 5 Februari 2021 dengan pendapat wajar tanpa pengecualian.

Hormat kami,
Kantor Akuntan Publik
Annas Cahyadi



Annas Cahyadi, M.Sc, Ak, CA, CPA
NRAP: AP.1162

18 Februari 2022



PT. BANK PEMBANGUNAN DAERAH SULAWESI TENGAH

LAPORAN POSISI KEUANGAN

PER 31 DESEMBER 2021 DAN 2020

(Dinyatakan dalam Rupiah penuh, kecuali dinyatakan lain)

	Catatan	2021	2020
ASET			
Kas	2d,3	223.579.335.750	188.064.856.300
Giro pada Bank Indonesia	2e,4	349.461.255.783	188.860.688.065
Giro pada Bank Lain	2e,5	5.119.882.571	113.798.652.351
Setelah dikurangi cadangan kerugian penurunan nilai tahun 2021 sebesar Nihil dan tahun 2020 sebesar Nihil			
Penempatan pada Bank Indonesia dan Bank Lain	2f,6	3.146.221.769.575	2.368.300.000.000
Setelah dikurangi cadangan kerugian penurunan nilai tahun 2021 sebesar Nihil dan tahun 2020 sebesar Nihil			
Efek-efek	2g,7	1.543.549.706.471	808.004.432.332
setelah dikurangi cadangan kerugian penurunan nilai tahun 2021 sebesar Rp143.713.372 dan tahun 2020 sebesar Rp633.886.314			
Kredit yang Diberikan	2h,8		
Pihak Berelasi		26.011.000.000	19.336.200.000
Pihak Ketiga		5.599.578.709.825	4.571.082.290.481
Cadangan Kerugian Penurunan Nilai	2c,8	(96.229.982.598)	(97.959.947.285)
Jumlah Kredit yang Diberikan - Bersih		5.529.359.727.226	4.492.458.543.196
Aset Tetap	2i,9	107.610.134.585	107.814.373.290
setelah dikurangi akumulasi penyusutan tahun 2021 sebesar Rp75.673.976.765 dan tahun 2020 sebesar Rp64.478.496.534.			
Aset Tak Berwujud		3.061.775.100	2.869.107.834
setelah dikurangi akumulasi amortisasi tahun 2021 sebesar Rp2.078.871.900 dan tahun 2020 sebesar Rp1.670.312.166.	2j,10		
Aset Pajak Tangguhan		10.944.591.540	18.861.843.377
Beban Dibayar Di Muka dan Aset Lain-lain	11	82.279.034.444	60.614.591.461
TOTAL ASET		11.001.187.213.045	8.349.647.088.206

Palu, 18 Februari 2022

Judy Kbagow
Direktur Kepatuhan

Ramiyatie
Direktur Operasional

Catatan atas laporan keuangan merupakan bagian yang tidak terpisahkan dari laporan keuangan secara keseluruhan

PT. BANK PEMBANGUNAN DAERAH SULAWESI TENGAH
LAPORAN POSISI KEUANGAN
PER 31 DESEMBER 2021 DAN 2020
(Dinyatakan dalam Rupiah penuh, kecuali dinyatakan lain)

	Catatan	2021	2020
LIABILITAS DAN EKUITAS			
Liabilitas			
Liabilitas Segera	12	780.970.921.529	120.610.426.051
Simpanan Nasabah	2m,13		
Pihak Berelasi		379.817.412.325	193.556.998.099
Pihak Ketiga		7.599.715.364.623	5.814.508.460.898
Simpanan dari Bank Lain	2n,14	825.000.000.000	950.000.000.000
Pinjaman yang Diterima	2m,15	67.998.512.380	46.039.166.132
Utang Pajak	2q,16	6.389.207.440	10.167.603.600
Liabilitas Imbalan Kerja	2r,31	46.443.836.764	49.729.409.589
Beban yang Masih Harus Dibayar dan Liabilitas Lain-lain	17	42.261.537.509	53.437.005.512
Jumlah Liabilitas		9.748.596.792.571	7.238.049.069.880
Ekuitas			
Modal Saham	18b	426.990.000.000	426.990.000.000
Nilai nominal Rp100.000 per saham, modal dasar 17.000.000 saham, dan modal ditetapkan dan disetor penuh tahun 2021 sebanyak 4.269.900 Lembar saham dan tahun 2020 sebanyak 4.269.900 lembar saham.			
Agio Saham	18d	164.914.943.524	164.914.943.524
Dana Setoran Modal	18c	33.532.137.607	9.364.750.787
Komponen Ekuitas Lainnya			
Pendapatan Komprehensif Lainnya	19		
Keuntungan/(Kerugian) Nilai Wajar Surat Berharga			
Keuntungan/(Kerugian) Aktuarial Program Manfaat Pasti Setelah Dikurangi/Ditambah Pajak-pajak Terkait		12.769.613.920	9.419.069.499
Saldo Laba			
Telah Ditentukan Penggunaannya		409.374.233.127	316.499.065.452
Belum Ditentukan Penggunaannya		205.009.492.297	184.410.189.063
Jumlah Ekuitas		1.252.590.420.475	1.111.598.018.325
TOTAL LIABILITAS DAN EKUITAS		11.001.187.213.045	8.349.647.088.206

Palu, 18 Februari 2022

Judy Koagow
Direktur Kepatuhan

Ramiyatie
Direktur Operasional

Catatan atas laporan keuangan merupakan bagian yang tidak terpisahkan dari laporan keuangan secara keseluruhan

PT. BANK PEMBANGUNAN DAERAH SULAWESI TENGAH
LAPORAN LABA RUGI DAN PENGHASILAN KOMPREHENSIF LAIN
UNTUK TAHUN YANG BERAKHIR PADA 31 DESEMBER 2021 DAN 2020
(Dinyatakan dalam Rupiah penuh, kecuali dinyatakan lain)

	Catatan	2021	2020
Pendapatan dan Beban Operasional			
Pendapatan Bunga	2p,21	744.274.593.028	690.186.137.838
Beban Bunga	2p,22	(214.459.344.705)	(198.302.649.633)
Pendapatan Bunga - Bersih		529.815.248.322	491.883.488.205
Pendapatan Operasional Lainnya	23	78.881.955.588	53.907.931.745
Beban Operasional			
Penyisihan/(Pemulihan) CKPN	24	899.098.116	9.764.960.117
Administrasi dan Umum	25	112.959.301.450	111.367.327.534
Tenaga Kerja	26	194.039.549.773	164.928.073.572
Lainnya	27	29.310.584.500	26.288.278.291
Jumlah Beban Operasional		337.208.533.840	312.348.639.514
Laba Operasional		271.488.670.071	233.442.780.437
Pendapatan dan Beban Non Operasional	28		
Pendapatan Non Operasional		3.802.039.385	1.850.191.068
Beban Non Operasional		(1.801.217.386)	(2.251.872.317)
Jumlah Pendapatan dan Beban Non Operasional		2.000.821.998	(401.681.249)
Laba Bersih Sebelum Pajak		273.489.492.069	233.041.099.188
Beban Pajak Penghasilan	2q,16		
Beban Pajak Kini		59.958.551.400	57.971.488.080
(Manfaat)/Beban Pajak Tangguhan		8.521.448.372	(9.340.577.955)
Jumlah Beban Pajak Penghasilan		68.479.999.772	48.630.910.125
Laba Tahun Berjalan		205.009.492.297	184.410.189.063
Pendapatan Komprehensif Lain			
Pos - pos yang tidak akan direklasifikasi ke laba rugi			
Keuntungan/(Kerugian) Nilai Wajar Surat Berharga			
Keuntungan/(Kerugian) Akturial Program Manfaat Pasti		2.746.347.886	1.051.773.260
Pajak Penghasilan terkait dengan komponen OCI		604.196.535	231.390.117
(Kerugian)/Pendapatan Komprehensif Lain Periode Berjalan		3.350.544.421	1.283.163.377
Total Laba Komprehensif		208.360.036.718	185.693.352.440

Palu, 18 Februari 2022

Judy Koagow	Ramiyatie
Direktur Kepatuhan	Direktur Operasional

Catatan atas laporan keuangan merupakan bagian yang tidak terpisahkan dari laporan keuangan secara keseluruhan

PT. BANK PEMBANGUNAN DAERAH SULAWESI TENGAH

LAPORAN PERUBAHAN EKUITAS

UNTUK TAHUN YANG BERAKHIR PADA 31 DESEMBER 2021 DAN 2020

(Dinyatakan dalam Rupiah penuh, kecuali dinyatakan lain)

	Modal Disetor	Dana Setoran Modal	Agio	Keuntungan/ (Kerugian) Nilai Wajar Surat Berharga	Keuntungan/ (Kerugian) Aktuarial Program Manfaat Pasti	Telah Ditentukan Penggunaannya		Belum Ditentukan Penggunaannya	Jumlah
						Cadangan Tujuan	Cadangan Umum		
Saldo per 31 Desember 2019	366.507.700.000	91.719.525.208	129.557.595.767	1.832.997.586	8.135.906.122	21.385.155.979	276.239.788.213	126.059.947.834	1.021.438.616.709
Tambahan Setoran Modal selama tahun 2020		13.484.873.335							13.484.873.335
Peningkatan modal disetor	60.482.300.000	(60.482.300.000)							-
Agio Saham		(35.357.347.757)	35.357.347.757						-
Pembagian Laba tahun 2020:									-
Dividen								(63.029.973.917)	(63.029.973.917)
Cadangan Umum							34.666.485.654	(34.666.485.654)	-
Penyerapan CKPN PSAK 71							(31.655.852.657)		(31.655.852.657)
Cadangan Tujuan						28.363.488.263		(28.363.488.263)	-
Reklasifikasi Cadangan Tujuan ke Cadangan Umum						(30.000.000.000)	30.000.000.000		-
Pengurangan Cadangan Tujuan						(12.500.000.000)			(12.500.000.000)
Laba Bersih Setelah Pajak								184.410.189.063	184.410.189.063
Pendapatan (Beban) Komprehensif lain tahun berjalan				(1.832.997.586)	1.283.163.377				(549.834.209)
Saldo Per 31 Desember 2020	426.990.000.000	9.364.750.786	164.914.943.524	-	9.419.069.499	7.248.644.242	309.250.421.210	184.410.189.063	1.111.598.018.324
Tambahan Setoran Modal selama tahun 2021		24.167.386.821							24.167.386.821
Pembagian Laba Tahun 2021									-
Dividen								(92.205.094.531)	(92.205.094.531)
Cadangan Umum							92.205.094.532	(92.205.094.532)	-
Pengembalian CSR ke Cadangan Tujuan						670.073.143			670.073.143
Laba Bersih Setelah Pajak								205.009.492.297	205.009.492.297
Pendapatan (Beban) Komprehensif lain tahun berjalan					3.350.544.421				3.350.544.421
Saldo Per 31 Desember 2021	426.990.000.000	33.532.137.607	164.914.943.524	-	12.769.613.920	7.918.717.385	401.455.515.742	205.009.492.297	1.252.590.420.475

Catatan atas laporan keuangan merupakan bagian yang tidak terpisahkan dari laporan keuangan secara keseluruhan

PT. BANK PEMBANGUNAN DAERAH SULAWESI TENGAH
LAPORAN ARUS KAS
UNTUK TAHUN YANG BERAKHIR PADA 31 DESEMBER 2021 DAN 2020
(Dinyatakan dalam Rupiah penuh, kecuali dinyatakan lain)

	2021	2020
Arus Kas dari Aktivitas Operasi		
Penerimaan Bunga	738.397.805.016	684.030.517.182
Pembayaran Bunga	(214.459.344.705)	(198.302.649.634)
Pembayaran Kepada Karyawan	(194.039.549.773)	(151.647.422.135)
Pembayaran Beban Umum dan Administrasi	(103.085.226.172)	(66.178.956.886)
Penerimaan Pendapatan Lainnya	82.683.994.973	55.758.122.813
Pembayaran Beban Lainnya	(31.111.801.886)	(26.947.383.450)
Aset dan Kewajiban Operasi	278.385.877.453	296.712.227.890
Penurunan/(Kenaikan) Aset Operasi :		
Kredit Yang Diberikan	(1.036.070.317.460)	(584.680.621.640)
Aset Lain-lain	(15.787.654.972)	(44.332.996.200)
Kenaikan/(Penurunan) Liabilitas Operasi:		
Liabilitas Segera	660.360.495.478	(9.730.416.629)
Beban Yang Masih Harus Dibayar	(13.790.967.686)	(14.699.506.502)
Simpanan Nasabah:		
Pihak Berelasi	186.260.414.226	(160.582.057.587)
Pihak Ketiga	1.785.206.903.725	386.757.591.285
Simpanan dari Bank Lain	(125.000.000.000)	381.000.000.000
Pembayaran Pajak Penghasilan	(64.341.144.095)	(6.455.308.073)
Kas Bersih diperoleh dari (digunakan untuk) Aktivitas Operasi	1.655.223.606.669	243.988.912.544
Arus Kas dari Aktivitas Investasi		
Efek - efek	(735.545.274.140)	94.347.205.167
Pembelian Aset Tetap	(10.991.241.526)	(28.483.272.093)
Pembelian Aset Tidak berwujud	(601.227.000)	(297.300.000)
Kas Bersih digunakan untuk Aktivitas Investasi	(747.137.742.665)	65.566.633.074
Arus Kas dari Aktivitas Pendanaan		
Pembayaran Pinjaman yang Diterima	21.959.346.249	27.679.727.248
Penambahan Modal Disetor	24.167.386.820	13.484.873.335
Pembayaran Dividen	(92.205.094.530)	(63.029.973.917)
Cadangan IT	-	(28.363.488.263)
Pendapatan Komprehensif	3.350.544.421	(1.832.997.586)
Kas Bersih digunakan untuk Aktivitas Pendanaan	(42.727.817.041)	(52.061.859.183)
Kenaikan/(Penurunan) Kas dan Setara Kas	865.358.046.963	257.493.686.435
Kas dan Setara Kas Awal Periode	2.859.024.196.716	2.601.530.510.281
Kas dan Setara Kas Akhir Periode	3.724.382.243.680	2.859.024.196.716
Kas dan Setara Kas, terdiri dari		
Kas	223.579.335.750	188.064.856.300
Giro Bank Indonesia	349.461.255.783	188.860.688.065
Giro Pada Bank Lain	5.119.882.571	113.798.652.351
Penempatan pada Bank Indonesia dan Bank Lain	3.146.221.769.575	2.368.300.000.000
Jumlah Kas dan Setara Kas	3.724.382.243.679	2.859.024.196.716

Catatan atas laporan keuangan merupakan bagian yang tidak terpisahkan dari laporan keuangan secara keseluruhan

1. INFORMASI UMUM

a. Pendirian dan Informasi Umum Bank

PT Bank Pembangunan Daerah Sulawesi Tengah, untuk selanjutnya disebut "PT Bank Sulteng" atau "Bank", yang mulanya bernama Bank Pembangunan Daerah Sulawesi Tengah didirikan berdasarkan Peraturan Daerah No. 6 tahun 1966 tentang Bank Pembangunan Daerah dan telah mengalami beberapa kali perubahan, terakhir dengan Peraturan Daerah No. 2 Tahun 1999.

Sesuai Akta Pendirian Perseroan Terbatas No. 23 tanggal 30 April 1999 yang dibuat oleh Notaris Anand Umar Adnan, SH., berkedudukan di Palu, maka BPD Sulteng telah berubah statusnya dari Perusahaan Daerah (PD) menjadi Perseroan Terbatas (PT) dan bernama PT Bank Pembangunan Daerah Sulawesi Tengah, serta telah mendapat pengesahan sesuai Keputusan Menteri Kehakiman Republik Indonesia No. C-12841 HT .01.01 TH 99 tanggal 12 Juli 1999 dan telah mendapat persetujuan Menteri Dalam Negeri No. 584.52-442 tanggal 10 Mei 1999 tentang Pengesahan Peraturan Daerah Provinsi Daerah Tingkat I Sulawesi Tengah No. 02 tahun 1999 tentang Perubahan Bentuk Hukum Bank Pembangunan Daerah Sulawesi Tengah dari Perusahaan Daerah (PD) menjadi Perseroan Terbatas (PT) dan Keputusan Gubernur Bank Indonesia No. I/29/KEP.GBI/1999 tanggal 10 Desember 1999 tentang Perubahan Bentuk Badan Hukum Perusahaan Daerah Bank Pembangunan Daerah Sulawesi Tengah menjadi Perseroan Terbatas Bank Pembagunan Daerah Sulawesi Tengah.

Anggaran Dasar Bank telah mengalami beberapa kali perubahan, terakhir melalui Akta Notaris Baso Mappatoba, S.H., M.Kn No. 55 tanggal 8 Juni 2021 tentang Pernyataan Keputusan Rapat Para Pemegang Saham Perseroan Terbatas PT. Bank Pembangunan Daerah Sulawesi Tengah.

b. Maksud dan Tujuan

Maksud dan tujuan pendirian Bank adalah untuk mendorong pertumbuhan daerah di segala bidang serta sebagai salah satu alat kegiatan ekonomi di bidang keuangan/perbankan untuk pengelolaan sumber pendapatan asli daerah, dalam rangka meningkatkan taraf hidup rakyat. Untuk mencapai tujuan tersebut, Bank melaksanakan kegiatan-kegiatan sebagai berikut:

1) Menghimpun dana dari masyarakat dalam bentuk simpanan berupa giro, deposito berjangka, sertifikat deposito, tabungan dan/atau bentuk lainnya yang dipersamakan dengan itu;
2) Memberikan kredit;
3) Memindahkan uang baik untuk kepentingan sendiri maupun untuk kepentingan nasabah;
4) Menempatkan dana pada, meminjam dana dari, atau meminjamkan dana kepada bank lain, baik dengan menggunakan surat, sarana telekomunikasi maupun dengan wesel unjuk, cek atau sarana lainnya;
5) Membeli melalui pelanggan agunan baik semua maupun sebagian dalam hal debitur tidak memenuhi kewajibannya kepada Bank, dengan ketentuan agunan yang dibeli tersebut dicairkan secepatnya;
6) Melakukan kegiatan penyertaan modal pada bank atau perusahaan lain di bidang keuangan serta sewa guna usaha pada bank atau perusahan lain di bidang keuangan serta sewa guna usaha, modal ventura perusahaan efek asuransi serta lembaga kliring penyelesaian dan penyimpanan dengan memenuhi ketentuan yang ditetapkan oleh yang berwenang;
7) Bertindak sebagai pendiri dana pensiun sesuai dengan ketentuan dalam peraturan dana pensiun yang berlaku;
8) Membantu Pemda dalam membina BPR milik Pemda Propinsi Daerah Tingkat I Sulawesi Tengah dan Pemerintah Daerah Tingkat II Kabupaten;
9) Melakukan kegiatan lain yang lazim dilakukan oleh bank sepanjang tidak bertentangan dengan peraturan perundang-undangan yang berlaku.

1. INFORMASI UMUM (lanjutan)

c. Jaringan Kantor

Bank berkantor pusat di Jl. Hasanuddin Nomor 20 Palu, Sulawesi Tengah. Bank mengklasifikasikan Kantor Cabang menjadi Kantor Cabang Utama, Kantor Cabang, Kantor Cabang Pembantu, Kantor Kas dan Unit Pelayanan. Jumlah kantor dan jaringan Anjungan Tunai Mandiri (ATM) Bank pada tanggal 31 Desember 2021 dan 2020 adalah sebagai berikut:

	2021	2020
Kantor Pusat	1	1
Kantor Cabang Utama	1	1
Kantor Cabang	13	13
Kantor Cabang Pembantu	10	9
Kantor Kas	7	8
Kantor Fungsional Non Operasional	1	1
Kentor Pelayanan Kas (Payment Point)	34	33
Kantor Kas Mobil berjalan (Service Mobile)	14	16
Anjungan Tunai Mandiri	116	114
Jumlah	197	196

d. Manajemen Eksekutif

Pada tanggal 31 Desember 2021 dan 2020, susunan Dewan Komisaris dan Direksi adalah sebagai berikut:

	2021	2020
Dewan Komisaris		
Komisaris Utama/Independen	-	Drs. Abdul Karim Hanggi
Komisaris Independen	Amiludin Haludin	Amiludin Haludin
Komisaris	-	-
Komisaris	-	-
Direksi		
Direktur Utama	-	Rahmat Abdul Haris
Direktur Operasional	-	Ir. Darmizal Aladin
Direktur Bisnis	-	Salma Butudoka
Direktur Kepatuhan	Ir. Judy Koagow	Ir. Judy Koagow

1. INFORMASI UMUM (lanjutan)

d. Manajemen Eksekutif

Dalam menjalankan fungsinya, Dewan Komisaris dibantu oleh Komite Audit, Komite Pemantau Risiko, dan Komite Remunerasi dan Nominasi. Adapun susunan keanggotaan komite-komiter tersebut adalah sebagai berikut:

	2021	2020
Komite Audit		
Ketua	-	Drs. Abdul Karim Hanggi
Anggota	Muliati	Muliati
Anggota	Dahlan Lasaki	Dahlan Lasaki
Komite Pemantau Risiko		
Ketua	Amiludin Haludin	Amiludin Haludin
Anggota	-	Syafruddin Sunumpole
Anggota	Dr.H.Muhtar Lutfi, SE,M.Si	Bambang Setiawan
Komite Remunerasi dan Nominasi		
Ketua	Amiludin Haludin	Amiludin Haludin
Anggota	-	-
Anggota	I Gusti P.Suartika	Risdianto Iskandar

Pengangkatan Komisaris dan Direksi

Pada tanggal 2 Agustus 2021, Para Pemegang Saham mengadakan Rapat Umum Pemegang Saham (RUPS) Luar Biasa dan mengangkat Dewan Komisaris dan Direksi sebagai berikut:

Dewan Komisaris	
Komisaris Utama/Independen	Maksy M. Sarkawi*)
Komisaris	Maimun Lawira**)
Komisaris	Tinus Nuanto**)
Direksi	
Direktur Utama	Silas Djumaa*)
Direktur Operasional	Ramiyatie**)
Direktur Bisnis	Myrna Rianasari*)

*) Masih dalam proses penilaian kemampuan dan kepatutan oleh Otoritas Jasa Keuangan sehingga berdasarkan POJK 27 /POJK.03/2016 tentang Penilaian Kemampuan dan Kepatutan Bagi Pihak Utama Lembaga Jasa Keuangan, belum dapat menjalankan tindakan, tugas dan fungsinya sebagai Komisaris maupun Direksi.

**) Telah dilantik oleh Gubernur Sulawesi Tengah selaku Pemegang Saham Pengendali pada tanggal 16 Februari 2022 dan telah dapat menjalankan tindakan, tugas dan fungsinya sebagai Komisaris maupun Direksi.

2. IKHTISAR KEBIJAKAN AKUNTANSI YANG SIGNIFIKAN

Kebijakan akuntansi yang penting, yang diterapkan secara konsisten dalam penyusunan laporan keuangan untuk tahun yang berakhir pada tanggal 31 Desember 2021 dan 2020 adalah sebagai berikut:

a. Pernyataan Kepatuhan

Laporan keuangan Bank untuk tahun yang berakhir pada 31 Desember 2021 dan 2020 disusun sesuai Standar Akuntansi Keuangan yang disusun oleh Dewan Standar Akuntansi Keuangan Ikatan Akuntan Indonesia (DSAK - IAI).

b. Dasar penyusunan laporan keuangan

Laporan keuangan Bank disusun dengan konsep nilai historis dan atas dasar akrual, kecuali untuk beberapa hal dibawah ini:
1) Instrumen keuangan pada nilai wajar melalui laporan laba rugi diukur pada nilai wajar.
2) Aset keuangan tersedia untuk dijual diukur pada nilai wajar.
3) Liabilitas imbalan pasti diakui sebesar nilai kini liabilitas imbalan pasti dikurangi dengan aset bersih dana pensiun ditambah keuntungan aktuaria yang belum diakui dikurangi beban jasa lalu yang belum diakui dan kerugian aktuaria yang belum diakui.

Laporan arus kas disusun dengan menggunakan metode langsung dengan mengelompokkan arus kas ke dalam aktivitas operasi, investasi dan pendanaan. Untuk keperluan laporan arus kas, yang termasuk kas dan setara kas terdiri dari kas, giro pada Bank Indonesia dan giro pada bank lain, penempatan pada Bank Indonesia dan bank lain dan Sertifikat Bank Indonesia yang jatuh tempo dalam waktu 3 (tiga) bulan sejak tanggal perolehan, sepanjang tidak digunakan sebagai jaminan atas pinjaman yang diterima serta tidak dibatasi penggunaannya.

Mata uang pelaporan yang digunakan dalam laporan keuangan Bank adalah mata uang Rupiah (Rp). Angka-angka yang disajikan dalam laporan keuangan, kecuali dinyatakan lain, disajikan dalam Rupiah penuh.

c. Instrumen Keuangan

1) Aset Keuangan

Bank mengklasifikasikan aset keuangannya dalam kategori (a) aset keuangan yang diukur pada nilai wajar melalui laba rugi, (b) aset keuangan yang diukur pada nilai wajar melalui pendapatan komprehensif lainnya, dan (c) aset keuangan yang diukur pada biaya perolehan diamortisasi.

Bank menggunakan 2 (dua) dasar untuk mengklasifikasikan aset keuangan yaitu model bisnis Bank dalam mengelola aset keuangan dan karakteristik arus kas kontraktual dari aset keuangan.

Pengujian SPPI
Sebagai langkah pertama dari proses klasifikasi, Bank menilai persyaratan kontraktual keuangan untuk mengidentifikasi apakah mereka memenuhi pengujian SPPI.

Pokok pinjaman untuk tujuan pengujian ini didefinisikan sebagai nilai wajar dari aset keuangan pada pengakuan awal dan dapat berubah selama umur aset keuangan (misalnya, jika ada pembayaran pokok atau amortisasi premi/diskon). Elemen bunga yang paling signifikan dalam perjanjian kredit biasanya adalah pertimbangan atas nilai waktu dari uang dan risiko kredit. Untuk membuat penilaian SPPI, Bank menerapkan pertimbangan dan memperhatikan faktor-faktor yang relevan seperti mata uang dimana aset keuangan didenominasikan dan periode pada saat suku bunga ditetapkan.

2. IKHTISAR KEBIJAKAN AKUNTANSI YANG SIGNIFIKAN (lanjutan)

c. Instrumen Keuangan (lanjutan)

1) Aset Keuangan (lanjutan)

Sebaliknya, persyaratan kontraktual yang memberikan eksposur lebih dari de minimis atas risiko atau volatilitas dalam arus kas kontraktual yang tidak terkait dengan dasar pengaturan pinjaman, tidak menimbulkan arus kas kontraktual SPPI atas jumlah saldo. Dalam kasus seperti itu, aset keuangan diharuskan untuk diukur pada Fair Value through Profit Loss (FVTPL).

Penilaian model bisnis

Bank menentukan model bisnisnya berdasarkan tingkat yang paling mencerminkan bagaimana Bank mengelola kelompok atas keuangannya untuk mencapai tujuan bisnisnya.

Penilaian model bisnis didasarkan pada skenario yang diharapkan secara wajar tanpa mempertimbangkan skenario "worst case" atau "stress case". Jika arus kas setelah pengakuan awal direalisasikan dengan cara yang berbeda dari yang awal diharapkan, Bank tidak mengubah klasifikasi aset keuangan dimiliki yang tersisa dalam model bisnis tersebut, tetapi memasukkan informasi tersebut dalam melakukan penilaian atas aset keuangan yang baru atau yang baru dibeli selanjutnya.

a) Aset keuangan yang diukur pada nilai wajar melalui laba rugi

Aset keuangan diukur pada nilai wajar melalui laba rugi kecuali tes model bisnis dan tes arus kas kontraktual menunjukkan bahwa aset keuangan masuk ke dalam klasifikasian diukur pada biaya perolehan diamortisasi atau nilai wajar melalui penghasilan komprehensif lain.

Klasifikasi ini ditujukan untuk Instrumen keuangan yang dimiliki untuk diperdagangkan atau pada saat pengakuan awal telah ditetapkan oleh Bank untuk diukur pada nilai wajar melalui laba rugi.

Aset keuangan yang dikategorikan sebagai dimiliki untuk diperdagangkan jika diperoleh atau dimiliki terutama untuk tujuan dijual atau dibeli kembali dalam waktu dekat atau jika merupakan bagian dari portofolio instrumen keuangan tertentu yang dikelola bersama dan terdapat bukti mengenai pola ambil untung dalam jangka pendek yang terkini.

Aset keuangan yang diklasifikasikan pada saat pengakuan awal untuk diukur pada nilai wajar melalui laba rugi adalah dimiliki untuk mencadangkan liabilitas asuransi Entitas Anak yang diukur pada nilai wajar dari aset terkait. Instrumen keuangan yang dikelompokkan ke dalam kategori ini diakui pada nilai wajarnya pada saat pengakuan awal, biaya transaksi diakui secara langsung ke dalam laporan laba rugi dan penghasilan komprehensif lain . Keuntungan dan kerugian yang timbul dari perubahan nilai wajar, penjualan instrumen keuangan dan pendapatan bunga dari instrumen keuangan dalam kelompok diperdagangkan diakui di dalam laporan laba rugi dan penghasilan komprehensif lain yang dicatat di akun pendapatan dari kelompok diperdagangkan - neto.

2. IKHTISAR KEBIJAKAN AKUNTANSI YANG SIGNIFIKAN (lanjutan)

c. Instrumen Keuangan (lanjutan)

1) Aset Keuangan (lanjutan)

b) Aset keuangan yang diukur pada nilai wajar melalui penghasilan komprehensif lain

Aset keuangan dikelola dalam model bisnis yang tujuannya akan terpenuhi dengan mendapatkan arus kas kontraktual dan menjual aset keuangan dan persyaratan kontraktual dari aset keuangan yang pada tanggal tertentu meningkatkan arus kas yang semata dari pembayaran pokok dan bunga (solely payments of principal and interest) dari jumlah pokok terutang.

Pada saat pengakuan awalnya, instrumen utang yang diukur pada nilai wajar melalui penghasilan komprehensif lain diakui pada nilai wajarnya ditambah biaya transaksi dan selanjutnya diukur pada nilai wajarnya dimana keuntungan atau kerugian atas perubahan nilai wajar, keuntungan atau kerugian atas selisih kurs, dan kerugian penurunan nilai, diakui sebagai penghasilan komprehensif lain. Dividen dari Instrumen ekuitas diakui di dalam pos laba rugi.

Kerugian kredit ekspektasian diakui sebagai penambah dari penghasilan komprehensif lainnya di dalam laporan posisi keuangan (tidak mengurangi jumlah tercatat aset keuangan dalam laporan keuangan). Pendapatan bunga dihitung menggunakan metode suku bunga efektif.

c) Aset keuangan yang diukur pada biaya perolehan diamortisasi

Aset keuangan yang diukur pada biaya perolehan diamortisasi jika aset keuangan dikelola dalam model bisnis yang bertujuan untuk memiliki aset keuangan dalam rangka mendapatkan arus kas kontraktual dan persyaratan kontraktual dari aset keuangan yang pada tanggal tertentu meningkatkan arus kas yang semata dari pembayaran pokok dan bunga (solely payments of principal and interest) dari jumlah pokok terutang.

Pada saat pengakuan awal, aset keuangan yang diukur pada biaya perolehan diamortisasi diakui pada nilai wajarnya ditambah biaya transaksi dan selanjutnya diukur pada biaya perolehan diamortisasi dengan menggunakan suku bunga efektif.

Pendapatan bunga dari aset keuangan yang diukur pada biaya perolehan diamortisasi dicatat dalam laporan laba rugi dan penghasilan komprehensif lain dan diakui sebagai "Pendapatan bunga". Ketika penurunan nilai terjadi, kerugian penurunan nilai diakui sebagai pengurang dari nilai tercatat aset keuangan dan diakui didalam laporan keuangan sebagai "Pembentukan cadangan kerugian penurunan nilai".

2) Liabilitas Keuangan

Bank mengklasifikasikan liabilitas keuangan dalam kategori (a) liabilitas keuangan yang diukur pada nilai wajar melalui laba rugi dan (b) liabilitas keuangan yang diukur dengan biaya perolehan diamortisasi.

a) Liabilitas keuangan yang diukur pada nilai wajar melalui laba rugi

Kategori ini terdiri dari dua sub-kategori: liabilitas keuangan diklasifikasikan sebagai diperdagangkan dan liabilitas keuangan yang pada saat pengakuan awal telah ditetapkan oleh Bank untuk diukur pada nilai wajar melalui laba rugi.

2. IKHTISAR KEBIJAKAN AKUNTANSI YANG SIGNIFIKAN (lanjutan)

c. Instrumen Keuangan (lanjutan)

2) Liabilitas Keuangan(lanjutan)

a) Liabilitas keuangan yang diukur pada nilai wajar melalui laba rugi (lanjutan)

Liabilitas keuangan diklasifikasikan sebagai diperdagangkan jika diperoleh terutama untuk tujuan dijual atau dibeli kembali dalam waktu dekat atau jika merupakan bagian dari portofolio instrumen keuangan tertentu yang dikelola bersama dan terdapat bukti mengenai pola ambil untung dalam jangka pendek yang terkini. Derivatif diklasifikasikan sebagai liabilitas diperdagangkan kecuali ditetapkan dan efektif sebagai instrumen lindung nilai.

Keuntungan dan kerugian yang timbul dari perubahan nilai wajar liabilitas keuangan yang diklasifikasikan sebagai diperdagangkan dicatat dalam laporan laba rugi dan penghasilan komprehensif lain sebagai pendapatan dari kelompok diperdagangkan - neto. Beban bunga dari liabilitas keuangan diklasifikasikan sebagai diperdagangkan dicatat diakun pendapatan kelompok diperdagangkan - neto.

Jika Bank pada pengakuan awal telah menetapkan instrumen utang tertentu sebagai nilai wajar melalui laba rugi (opsi nilai wajar), maka selanjutnya, penetapan ini tidak dapat diubah.

Perubahan nilai wajar terkait dengan liabilitas keuangan yang ditetapkan untuk diukur pada nilai wajar melalui laba rugi diakui di dalam pendapatan kelompok diperdagangkan - neto. Beban Bunga dari liabilitas keuangan yang ditetapkan untuk diukur pada nilai wajar melalui laba rugi dicatat diakun pendapatan kelompok diperdagangkan - neto.

b) Liabilitas keuangan yang diukur dengan biaya perolehan diamortisasi

Bank mengklasifikasikan seluruh liabilitas keuangan setelah pengakuan awal diukur pada biaya perolehan diamortisasi, kecuali:
- Liabilitas keuangan yang diukur pada nilai wajar melalui laba rugi.
- Liabilitas keuangan yang timbul ketika pengalihan aset keuangan tidak memenuhi syarat penghentian pengakuan atau ketika pendekatan keterlibatan berkelanjutan diterapkan.
- Kontrak jaminan keuangan.
- Komitmen untuk menyediakan pinjaman dengan suku bunga di bawah pasar.
- Imbalan kontinjensi yang diakui oleh pihak pengakuisisi dalam kombinasi bisnis.

Pada saat pengakuan awal, liabilitas keuangan yang diukur dengan biaya perolehan diamortisasi diukur pada nilai wajar dikurangi biaya transaksi. Setelah pengakuan awal, Bank mengukur seluruh liabilitas keuangan yang diukur dengan biaya perolehan diamortisasi dengan menggunakan metode suku bunga efektif. Amortisasi suku bunga efektif diakui sebagai "Beban bunga".

3) Hapus Buku

Dalam hal penghapusbukuan aset keuangan merupakan kelanjutan dari Tindakan penyelesaian aset keuangan dengan cara pengambilalihan agunan, maka jumlah yang dihapus buku adalah sebesar selisih kurang antara nilai wajar agunan yang diambil alih setelah memperhitungkan taksiran biaya penjualan dengan nilai tercatat aset keuangan.

2. IKHTISAR KEBIJAKAN AKUNTANSI YANG SIGNIFIKAN (lanjutan)

c. Instrumen Keuangan (lanjutan)

3) Hapus Buku (lanjutan)

Aset keuangan dapat dihapus buku apabila cadangan kerugian penurunan nilai telah dibentuk 100%.

Penghapusbukuan dilakukan secara keseluruhan terhadap nilai tercatat aset keuangan dengan mendebit cadangan kerugian penurunan nilai.

4) Reklasifikasi Aset Keuangan

Bank tidak melakukan reklasifikasi instrumen keuangan dari atau ke klasifikasi yang diukur pada nilai wajar melalui laporan laba rugi selama instrumen keuangan tersebut dimiliki atau diterbitkan.

Bank tidak mereklasifikasi setiap instrumen keuangan dari diukur pada nilai wajar melalui laba rugi jika pada pengakuan awal instrumen keuangan tersebut ditetapkan oleh Bank sebagai diukur pada nilai wajar melalui laba rugi.

Bank mereklasifikasi aset keuangan dari diukur pada nilai wajar jika aset keuangan tersebut tidak lagi dimiliki untuk tujuan penjualan atau pembelian kembali dalam waktu dekat.

5) Pengukuran Nilai Wajar

Nilai wajar adalah harga yang akan diterima untuk menjual suatu aset atau harga yang akan dibayar untuk mengalihkan suatu liabilitas dalam transaksi teratur antara pelaku pasar pada tanggal pengukuran.

Pengukuran nilai wajar mengasumsikan bahwa transaksi untuk menjual aset atau mengalihkan liabilitas terjadi:

a) Di pasar utama untuk aset dan liabilitas tersebut; atau
b) Jika tidak terdapat pasar utama, dipasar yang paling menguntungkan untuk aset atau liabilitas tersebut.

Nilai wajar suatu aset atau liabilitas diukur menggunakan asumsi yang akan digunakan pelaku pasar ketika menentukan harga aset dan liabilitas tersebut dengan asumsi bahwa pelaku pasar bertindak dalam kepentingan ekonomik terbaiknya. Pengukuran nilai wajar aset non-keuangan memperhitungkan kemampuan pelaku pasar untuk menghasilkan manfaat ekonomik dengan menggunakan aset dalam penggunaan tertinggi dan terbaiknya atau dengan menjualnya kepada pelaku pasar lain yang akan menggunakan aset tersebut dalam penggunaan tertinggi dan terbaiknya.

Bank menggunakan teknik penilaian yang sesuai dalam keadaan dan dimana data yang memadai tersedia untuk mengukur nilai wajar, memaksimalkan penggunaan input yang dapat diobservasi yang relevan dan meminimalkan penggunaan input yang tidak dapat diobservasi.

2. IKHTISAR KEBIJAKAN AKUNTANSI YANG SIGNIFIKAN (lanjutan)

c. Instrumen Keuangan (lanjutan)

5) Pengukuran Nilai Wajar (lanjutan)

Semua aset dan liabilitas dimana nilai wajar diukur atau diungkapkan dalam laporan keuangan dapat dikategorikan pada level hirarki nilai wajar, berdasarkan tingkatan input terendah yang signifikan atas pengukuran nilai wajar secara keseluruhan:

Level 1 : Harga kuotasian (tanpa penyesuaian) di pasar aktif untuk aset dan liabilitas dan identik.
Level 2 : Input selain harga kuotasian yang termasuk dalam Level 1 yang dapat diobservasi untuk aset dan liabilitas baik secara langsung atau secara tidak langsung.
Level 3 : Input untuk aset dan liabilitas yang bukan berdasarkan data pasar yang dapat diobservasi (input yang tidak dapat diobservasi).

Untuk aset dan liabilitas yang diakui pada laporan keuangan secara berulang, Bank menentukan apakah terjadi transfer antara level di dalam hirarki dengan cara mengevaluasi kategori (berdasarkan input level terendah yang signifikan dalam pengukuran nilai wajar) setiap akhir periode pelaporan.

6) Cadangan Kerugian Penurunan Nilai

Penerapan PSAK 71 "Instrumen Keuangan" telah mengubah metode perhitungan kerugian penurunan nilai dari pendekatan kerugian yang telah terjadi (incurred loss) dalam PSAK 55 "Instrumen Keuangan: Pengakuan dan Pengukuran" dengan pendekatan kerugian kredit ekspektasian (expected credit loss).

Bank mengakui penyisihan kerugian kredit ekskpektasian pada instrument keuangan yang tidak diukur pada nilai wajar melalui laba rugi.

Tidak ada penyisihan kerugian kredit ekskpektasian pada investasi instrumen ekuitas.

Bank mengukur cadangan kerugian sejumlah kerugian kredit ekspektasian seumur hidup, kecuali untuk hal berikut, diukur sejumlah kerugian kredit ekspektasian 12 bulan:

a) Instrumen utang yang memiliki risiko kredit rendah pada tanggal pelaporan; dan
b) Instrumen keuangan lainnya yang risiko kreditnya tidak meningkat secara signifikan sejak pengakuan awal.

Bank menganggap instrumen utang memiliki risiko kredit yang rendah Ketika peringkat risiko kreditnya setara dengan definisi investment grade yang dipahami secara global.

Kerugian kredit ekspektasian 12 bulan adalah bagian dari kerugian kredit ekspektasian sepanjang umurnya yang merepresentasikan kerugian kredit ekspektasian yang timbul dari peristiwa gagal bayar instrumen keuangan yang mungkin terjadi dalam 12 bulan setelah tanggal pelaporan.

Kerugian yang terjadi diakui pada laporan laba rugi dan penghasilan komprehensif lain dan dicatat pada akun penyisihan kerugian penurunan nilai sebagai pengurang terhadap aset keuangan yang dicatat pada biaya perolehan diamortisasi. Jika pada suatu periode berikutnya, jumlah kerugian penurunan nilai berkurang dan pengurangan tersebut dapat dikaitkan secara objektif pada peristiwa yang terjadi setelah penurunan nilai diakui (seperti meningkatnya peringkat kredit debitur atau penerbit), maka kerugian penurunan nilai yang sebelumnya diakui harus dipulihkan, dengan menyesuaikan akun cadangan. Jumlah pemulihan aset keuangan diakui pada laporan laba rugi dan penghasilan komprehensif lain pada periode berjalan.

2. IKHTISAR KEBIJAKAN AKUNTANSI YANG SIGNIFIKAN (lanjutan)

c. Instrumen Keuangan (lanjutan)

6) Cadangan Kerugian Penurunan Nilai (lanjutan)

Kerugian kredit ekspektasian untuk instrumen utang yang diukur pada nilai wajar tidak mengurangi nilai tercatat di dalam aset keuangan di laporan posisi keuangan.

Kerugian kredit ekspektasian diakui sebagai penambah dari penghasilan komprehensif lainnya di dalam laporan posisi keuangan.

Instrumen ekuitas yang diukur pada nilai wajar tidak dilakukan penilaian penurunan nilai sesuai PSAK 71.

Penerimaan kembali atas aset keuangan yang telah dihapusbukukan, pada tahun berjalan dikreditkan dengan menyesuaikan akun cadangan kerugian penurunan nilai. Penerimaan Kembali atas aset keuangan yang telah dihapusbukukan pada tahun-tahun sebelumnya dicatat sebagai pendapatan operasional selain bunga.

Pengukuran kerugian kredit ekspektasian

Kerugian Kredit Ekspektasian adalah estimasi probabilitas tertimbang dari kerugian kredit yang diukur sebagai berikut:

a) Aset keuangan yang tidak memburuk pada tanggal pelaporan, kerugian kredit ekspektasian diukur sebesar selisih antara nilai kini dari seluruh kekurangan kas (yaitu selisih antara arus kas yang terutang kepada Bank sesuai dengan kontrak dan arus kas yang diperkirakan akan diterima oleh Bank);
b) Aset keuangan yang memburuk pada tanggal pelaporan, kerugian kredit ekspektasian diukur sebesar selisih antara jumlah tercatat bruto dan nilai kini arus kas masa depan yang diestimasi;
c) Komitmen pinjaman yang belum ditarik, kerugian kredit ekspektasian diukur sebesar selisih antara nilai kini jumlah arus kas jika komitmen ditarik dan arus kas yang diperkirakan akan diterima oleh Bank; dan
d) Kontrak jaminan keuangan, kerugian kredit ekspektasian diukur sebesar selisih antara pembayaran yang diperkirakan untuk mengganti pemegang atas kerugian kredit yang terjadi dikurangi jumlah yang diperkirakan dapat dipulihkan.

Dalam menghitung kerugian kredit ekspektasian, Bank mengelompokkan aset keuangan kedalam 3 stage sebagai berikut:

Stage 1 : mencakup instrumen keuangan yang tidak memiliki peningkatan risiko kredit secara signifikan sejak pengakuan awal atau memiliki risiko kredit rendah pada tanggal pelaporan. Untuk instrumen-instrumen keuangan ini, akan berlaku perhitungan ECL 12 bulan. Aset keuangan di dalam stage 1 termasuk fasiltas dimana risiko kredit telah membaik dan aset keuangan dapat direklasifikasi dari stage 2.

Stage 2 : mencakup instrumen keuangan yang mengalami peningkatan risiko kredit sejak pengakuan awal (kecuali Bank merasa risiko kredit tergolong rendah pada tanggal pelaporan) namun belum terbukti adanya bukti penurunan nilai secara objektif. Untuk instrumen-instrumen ini, akan berlaku perhitungan ECL Seumur Hidup. ECL Seumur Hidup adalah kerugian kredit ekspektasian yang diharapkan dari semua kejadian gagal bayar yang mungkin terjadi selama perkiraan umur dari instrumen keuangan tersebut. Stage 2 juga mencakup fasilitas dimana risiko kedit telah membaik dan aset keuangan telah direklasifikasi dari Stage 3.

2. IKHTISAR KEBIJAKAN AKUNTANSI YANG SIGNIFIKAN (lanjutan)

c. Instrumen Keuangan (lanjutan)

6) Cadangan Kerugian Penurunan Nilai (lanjutan)

Stage 3 : mencakup instrumen keuangan yang telah terbukti mengalami penurunan nilai secara objektif pada tanggal pelaporan. Kelompok ini biasanya terdiri atas debitur yang mengalami gagal bayar. Bank mencatat cadangan ECL Seumur Hidup.

Evaluasi penurunan nilai didasarkan pada konsep Probability of Default (PD), Loss Given Default (LGD), dan Exposure at Default (EAD) yang mempertimbangkan informasi masa lalu, terkini, dan masa mendatang.

Bank menggunakan metode migration analysis untuk setiap group kredit per-Bank (Bankwide) berdasarkan data historis tunggakan selama 5 tahun dalam menentukan PD.

Bank menggunakan metode (i) Historical, (ii) Diminish Balance dan (iii) Value to Loan dalam menentukan nilai LGD dari setiap debitur. LGD menggambarkan persentase nominal fasilitas yang tidak akan dapat direcover oleh Bank terhadap debitur default. LGD biasa dihitung dengan 1-Recovery Rate. Recovery rate dihitung mempertimbangkan Time Value of Money dari pengembalian dari kewajiban yang telah default. Tingkat suku bunga yang digunakan untuk menghitung Time Value of Money dari Recovery adalah EIR awal.

Pengukuran ECL berdasarkan PSAK 71 mewajibkan Bank untuk memodelkan ECL sesuai dengan skenario forward-looking yang ada, dengan mempertimbangkan kemungkinan ekonomi baik dan buruk. Oleh karena itu, nilai ECL yang dihasilkan Bank harus berdasarkan hasil probabilitas dari tiga skenario (kasus ekonomi normal/normal, baik/good, dan buruk/bad). PD dan LGD akan dihitung menurut tiga skenario dengan nilai makro-ekonomi sesuai dengan skenario-skenario tersebut. Untuk segmentasi beragunan (secured), LGD juga akan dihitung berdasarkan tiga skenario ketika data sudah mencukupi. Bobot dari skenario baik, normal dan buruk dapat disesuaikan seiring dengan perubahan kondisi ekonomi dan diskresi Bank.

d. Kas dan Setara Kas

Kas (terutama terdiri dari kas di khasanah dan kas di ATM) dan setara kas mencakup kas, giro pada Bank Indonesia, giro pada bank lain dan investasi jangka pendek likuid lainnya dengan jangka waktu jatuh tempo 3 (tiga) bulan atau kurang sejak tanggal perolehan.

e. Giro pada Bank Indonesia dan Bank Lain

Giro pada Bank Indonesia dan bank lain dinyatakan sebesar biaya perolehan diamortisasi menggunakan metode suku bunga efektif dikurangi cadangan kerugian penurunan nilai. Giro pada Bank Indonesia dan bank lain diklasifikasikan sebagai biaya perolehan diamortisasi. Sebelum 1 Januari 2020, Giro pada Bank Indonesia dan bank lain diklasifikasikan sebagai kredit yang diberikan dan piutang.

f. Penempatan pada Bank Indonesia dan Lembaga Keuangan Lain

Penempatan pada Bank Indonesia dan bank lain adalah penanaman dana pada Bank Indonesia berupa Deposit Facility, Term Deposit dan Deposit Facility Syariah, sedangkan penempatan dana pada bank lain merupakan penanaman dana dalam bentuk penempatan pada pasar uang (inter-bank call money), deposito berjangka, dan banker's acceptance.

2. IKHTISAR KEBIJAKAN AKUNTANSI YANG SIGNIFIKAN (lanjutan)

f. Penempatan pada Bank Indonesia dan Lembaga Keuangan Lain (lanjutan)

Penempatan pada Bank Indonesia dan bank lain dinyatakan sebesar biaya perolehan diamortisasi menggunakan metode suku bunga efektif dikurangi cadangan kerugian penurunan nilai. Penempatan pada Bank Indonesiadan bank lain diklasifikasikan masing-masing sebagai biaya perolehan diamortisasi. Sebelum 1 Januari 2020, Penempatan pada Bank Indonesia dan Lembaga keuangan lain diklasifikasikan masing-masing sebagai kredit yang diberikan dan piutang.

g. Efek-efek

Efek-efek yang dimiliki terdiri dari obligasi yang diperdagangkan di bursa efek.

Efek-efek diklasifikasikan sebagai aset keuangan dalam kelompok dimiliki hingga jatuh tempo.

Efek-efek pada awalnya disajikan sebesar nilai wajar ditambah biaya transaksi dan setelah pengakuan awal dicatat sesuai dengan klasifikasi sebagai dimiliki hingga jatuh tempo.

Efek-efek dengan klasifikasi dimiliki hingga jatuh tempo dicatat pada biaya perolehan yang diamortisasi menggunakan metode suku bunga efektif.

Bila terjadi penjualan atau reklasifikasi dalam jumlah yang lebih dari jumlah yang tidak signifikan dari efek-efek yang dimiliki hingga jatuh tempo yang (a) belum mendekati tanggal jatuh tempo, (b) sebelum diperolehnya jumlah pokok aset keuangan secara substansial dan (c) bukan kejadian yang berada di luar kendali entitas, tidak berulang dan tidak dapat diantisipasi secara wajar oleh entitas akan menyebabkan reklasifikasi atas semua efek-efek yang dimiliki hingga jatuh tempo ke dalam kelompok tersedia untuk dijual, dan Bank tidak diperkenankan untuk mengklasifikasikan efek-efek sebagai dimiliki hingga jatuh tempo untuk tahun berjalan dan untuk kurun waktu dua tahun mendatang.

Cadangan kerugian penurunan nilai diukur bila terdapat indikasi penurunan nilai dengan menggunakan metodologi penurunan nilai.

h. Kredit Yang Diberikan

Penempatan pada Bank Indonesia dan bank lain dinyatakan sebesar biaya perolehan diamortisasi menggunakan metode suku bunga efektif dikurangi cadangan kerugian penurunan nilai. Penempatan pada Bank Indonesiadan bank lain diklasifikasikan masing-masing sebagai biaya perolehan diamortisasi. Sebelum 1 Januari 2020, Penempatan pada Bank Indonesia dan Lembaga keuangan lain diklasifikasikan masing-masing sebagai kredit yang diberikan dan piutang.

Kredit yang diberikan adalah penyediaan uang atau tagihan yang dapat dipersamakan dengan itu, berdasarkan persetujuan atau kesepakatan pinjam-meminjam dengan debitur yang mewajibkan debitur untuk melunasi utangnya setelah jangka waktu tertentu dengan imbalan bunga.

Kredit yang diberikan pada awalnya diukur pada nilai wajar ditambah dengan biaya transaksi yang dapat diatribusikan secara langsung dan merupakan biaya tambahan untuk memperoleh asset keuangan tersebut dan setelah pengakuan awal diukur pada biaya perolehan diamortisasi menggunakan metode suku bunga efektif dikurangi dengan cadangan kerugian penurunan nilai.

2. IKHTISAR KEBIJAKAN AKUNTANSI YANG SIGNIFIKAN (lanjutan)

h. Kredit Yang Diberikan (lanjutan)

Kredit yang diberikan diklasifikasikan sebagai biaya perolehan diamortisasi. Sebelum 1 Januari 2020, kredit yang diberikan diklasifikasikan sebagai kredit yang diberikan dan piutang.

Kredit dalam rangka pembiayaan bersama (kredit sindikasi) dinyatakan sebesar pokok kredit sesuai dengan porsi risiko yang ditanggung oleh Bank.

Kredit yang direstrukturisasi disajikan sebesar nilai yang lebih rendah antara nilai tercatat kredit pada tanggal restrukturisasi atau nilai kini penerimaan kas masa depan setelah restrukturisasi. Kerugian akibat selisih antara nilai tercatat kredit pada tanggal restrukturisasi dengan nilai tunai penerimaan kas masa depan setelah restrukturisasi diakui dalam laporan laba rugi dan penghasilan komprehensif lain interim. Setelah restrukturisasi, semua penerimaan kas masa depan yang ditetapkan dalam persyaratan baru dicatat sebagai pengembalian pokok kredit yang diberikan dan pendapatan bunga sesuai dengan syarat-syarat restrukturisasi.

Kredit yang diberikan dihapusbukukan, ketika tidak terdapat prospek yang realistis mengenai pengembalian di masa datang dan semua jaminan telah diupayakan untuk direalisasi atau sudah diambil alih. Kredit yang tidak dapat dilunasi dihapusbukukan dengan mendebit cadangan kerugian penurunan nilai. Pelunasan kemudian atas kredit yang telah dihapusbukukan sebelumnya, dikreditkan ke cadangan kerugian penurunan nilai di laporan posisi keuangan.

i. Aset Tetap

Berdasarkan PSAK No. 16 (Revisi 2011), "Aset Tetap", Bank memilih untuk menggunakan metode biaya untuk mengukur Aset Tetapnya. Aset tetap, kecuali tanah, dicatat sebesar harga perolehan dikurangi akumulasi penyusutan dan rugi penurunan nilai (jika ada).

Aset tetap, kecuali tanah dan bangunan, disusutkan dengan menggunakan metode saldo menurun ganda (double-declining balance method). Bangunan disusutkan dengan menggunakan metode garis lurus (straight-line method). Aset tetap, kecuali tanah, disusutkan dengan mengalokasikan harga perolehan sepanjang estimasi masa manfaatnya sebagai berikut:

	Metode	Umur Ekonomis	Persentase
Bangunan:			
Bangunan Permanen	Garis Lurus	20 Tahun	5%
Bangunan Non Permanen	Garis Lurus	10 Tahun	10%
Bukan Bangunan:			
Kelompok I	Saldo Menurun Berganda	4 Tahun	50%
Kelompok II	Saldo Menurun Berganda	8 Tahun	25%
Kelompok III	Saldo Menurun Berganda	16 Tahun	12,5%
Kelompok IV	Saldo Menurun Berganda	20 Tahun	10%

Metode penyusutan, umur manfaat dan nilai sisa tetap ditelaah minimal setiap akhir tahun dan dilakukan penyesuaian terhadap beban penyusutan tahun berjalan.

2. IKHTISAR KEBIJAKAN AKUNTANSI YANG SIGNIFIKAN (lanjutan)

i. Aset Tetap (lanjutan)

Biaya pemeliharaan dan perbaikan dicatat sebagai beban pada saat terjadinya. Pengeluaran yang memperpanjang masa manfaat dikapitalisasi dan disusutkan. Aset tetap yang sudah tidak digunakan lagi atau yang telah dijual dikeluarkan dari kelompok Aset Tetap yang bersangkutan, dan atas laba atau rugi yang diperoleh/diderita dilaporkan dalam laporan laba rugi komprehensif tahun yang bersangkutan.

Jumlah tercatat Aset Tetap dihentikan pengakuannya pada saat dilepaskan atau saat tidak ada manfaat ekonomis masa depan yang diharapkan dari penggunaan atau pelepasannya. Laba atau rugi yang timbul dari penghentian pengakuan (dihitung sebagai perbedaan antara jumlah neto hasil pelepasan dan jumlah tercatat dari aset) dimasukkan dalam laporan laba rugi komprehensif pada tahun aset tersebut dihentikan pengakuannya.

Nilai Perolehan Tanah adalah semua biaya dan beban yang terjadi sehubungan dengan perolehan hak atas tanah, antara lain, biaya perizinan, biaya dan pengukuran lokasi, biaya dan pajak-pajak yang berhubungan dengan hal tersebut, ditangguhkan dan disajikan secara terpisah dari biaya perolehan hak atas tanah yang ditangguhkan tersebut disajikan sebagai bagian dari akun "Aset Lain-Lain" dalam laporan posisi keuangan, dan diamortisasi selama masa manfaat hak atas tanah yang bersangkutan dengan menggunakan metode garis lurus dan juga menyatakan bahwa hak atas tanah tidak diamortisasi kecuali memenuhi kondisi-kondisi tersebut yang telah ditentukan.

Apabila nilai tercatat aset lebih besar dari nilai yang dapat diperoleh kembali, nilai tercatat aset diturunkan menjadi sebesar nilai yang dapat diperoleh kembali, yang ditentukan sebagai nilai tertinggi antara harga jual neto dan nilai yang dipakai.

Apabila Aset Tetap tidak digunakan lagi atau dijual, maka nilai perolehan dan akumulasi penyusutannya dihapuskan dari akun tersebut. Keuntungan atau kerugian yang terjadi diakui dalam laporan laba rugi komprehensif.

Pada setiap tanggal pelaporan, Bank melakukan penelaahan untuk memutuskan apakah terdapat indikasi penurunan nilai.

Aset dalam penyelesaian dinyatakan sebesar harga perolehan dan disajikan sebagai bagian dari Aset Tetap. Akumulasi harga perolehan akan direklasifikasi ke masing masing Aset Tetap pada saat aset tersebut selesai dikerjakan dan siap digunakan, dan penyusutan mulai dibebankan pada saat itu.

Sewa

Sejak 1 Januari 2020 Bank menerapkan PSAK 73: Sewa untuk seluruh sewa dengan mengakui aset hak guna dan liabilitas terkait, dengan 2 pengecualian yaitu aset pendasar bernilai rendah dan sewa jangka pendek.

2. IKHTISAR KEBIJAKAN AKUNTANSI YANG SIGNIFIKAN (lanjutan)

i. Aset Tetap (lanjutan)

Pada tanggal insepsi suatu kontrak, Bank menilai apakah suatu kontrak merupakan, atau mengandung, sewa. Suatu kontrak merupakan, atau mengandung, sewa jika kontrak tersebut memberikan hak untuk mengendalikan penggunaan suatu aset selama suatu jangka waktu tertentu untuk dipertukarkan dengan imbalan. Untuk menilai apakah suatu kontrak memberikan hak untuk mengendalikan suatu aset identifikasian, Bank menilai apakah:

1) Kontrak melibatkan penggunaan suatu aset identifikasian;
2) Bank memiliki hak untuk memperoleh secara substansial seluruh manfaat ekonomi dari penggunaan aset selama periode penggunaan; dan
3) Bank memiliki hak untuk mengendalikan aset identifikasian dalam bentuk:
   a) Bank memiliki hak untuk mengoperasikan aset.
   b) Bank mempunyai hak untuk menetapkan tujuan apa aset akan digunakan

Pada tanggal insepsi atau pada saat penilaian kembali suatu kontrak yang mengandung suatu komponen sewa, Bank mengalokasikan imbalan dalam kontrak ke masing-masing komponen sewa berdasarkan harga tersendiri relatif dari komponen sewa. Pembayaran sewa yang termasuk dalam pengukuran liabilitas sewa meliputi:

1) Pembayaran lunas dimuka;
2) Pembayaran angsuran tetap;
3) Pembayaran angsuran sewa berubah yang bergantung pada fluktuasi pembayaran sewa yang ditetapkan oleh counter part.

Bank mengakui aset hak-guna dan liabilitas sewa pada tanggal dimulainya sewa. Aset hak-guna awalnya diukur pada biaya perolehan, yang terdiri dari jumlah pengukuran awal dari liabilitas sewa disesuaikan dengan pembayaran sewa yang dilakukan pada atau sebelum tanggal permulaan, ditambah dengan biaya langsung awal yang dikeluarkan.
Setelah tanggal permulaan, aset hak-guna diukur dengan model biaya. Aset hak-guna diukur sebesar harga perolehan dikurangi akumulasi depresiasi dan akumulasi penurunan nilai serta disesuaikan dengan pengukuran kembali liabilitas sewa. Liabilitas sewa diukur pada biaya perolehan diamortisasi menggunakan metode suku bunga efektif. Bunga inkremental sewa mengacu pada cost corporate bond Bank dan tingkat suku bunga pinjaman entitas anak.

Sewa jangka pendek dengan durasi kurang dari 12 bulan dan sewa aset bernilai rendah, serta elemen-elemen sewa tersebut, sebagian atau seluruhnya tidak menerapkan prinsip-prinsip pengakuan yang ditentukan oleh PSAK 73 akan diperlakukan sama dengan sewa operasi pada PSAK 30. Bank akan mengakui pembayaran sewa tersebut dengan dasar garis lurus selama masa sewa dalam laporan laba rugi dan penghasilan komprehensif lain. Beban ini ditunjukkan pada beban umum dan administrasi dalam laporan laba rugi.

j. Aset Tak Berwujud

Aset tidak berwujud diakui jika, dan hanya jika, biaya perolehan aset tersebut dapat diukur secara andal dan kemungkinan besar Bank akan memperoleh manfaat ekonomis masa depan dari aset tersebut. Aset tak berwujud terdiri dari perangkat lunak yang dibeli Bank.

2. IKHTISAR KEBIJAKAN AKUNTANSI YANG SIGNIFIKAN (lanjutan)

j. Aset Tak Berwujud (lanjutan)

Perangkat lunak yang dibeli oleh Bank dicatat sebesar biaya perolehan dikurangi akumulasi amortisasi dan akumulasi kerugian penurunan nilai. Metode amortisasi, estimasi masa manfaat dan nilai residual pada setiap akhir tahun pelaporan dan disesuaikan jika dianggap tepat.

k. Penurunan Nilai Aset Non Keuangan

Bank menerapkan secara prospektif PSAK No.48 (Revisi 2014), "Penurunan Nilai Aset".

PSAK No.48 (Revisi 2014) menetapkan prosedur-prosedur yang diterapkan entitas agar aset dicatat tidak melebihi jumlah terpulihkannya. Suatu aset dicatat melebihi jumlah terpulihkannya jika jumlah tersebut melebihi jumlah yang akan dipulihkan melalui penggunaan atau penjualan aset. Pada kasus demikian, aset mengalami penurunan nilai. PSAK yang direvisi ini juga menentukan kapan entitas akan membalik suatu rugi penurunan nilai dan pengungkapan yang diperlukan.

Pada setiap akhir periode pelaporan, Bank menilai apakah terdapat indikasi suatu aset mengalami penurunan nilai. Jika terdapat indikasi tersebut atau pada saat pengujian pada tanggal laporan atas penurunan nilai aset tertentu (yaitu aset tidak berwujud dengan umur manfaat tidak terbatas, aset tidak berwujud yang belum dapat digunakan, atau goodwiil yang diperoleh dalam suatu kombinasi bisnis) diperlukan, maka Bank akan membuat estimasi atas jumlah terpulihkan aset tersebut.

Jumlah terpulihkan yang ditentukan untuk aset individual adalah jumlah yang lebih tinggi antara nilai wajar aset atau unit penghasilan kas (UPK) dikurangi biaya untuk menjual dan nilai pakainya, kecuali aset tersebut tidak menghasilkan arus kas masuk yang sebagian besar independen dari aset atau kelompok aset lain. Jika nilai tercatat aset lebih besar daripada nilai terpulihkannya, maka aset tersebut dianggap mengalami penurunan nilai dan nilai tercatat aset diturunkan menjadi sebesar nilai terpulihkannya. Rugi penurunan nilai dari operasi yang berkelanjutan diakui pada laporan laba rugi komprehensif sebagai "rugi penurunan nilai". Dalam menghitung nilai pakai, estimasi arus kas masa depan neto didiskontokan ke nilai kini dengan menggunakan tingkat diskonto sebelum pajak yang menggambarkan penilai pasar kini atas nilai waktu uang dan risiko spesifik aset.

Dalam menentukan nilai wajar dikurangi biaya untuk menjual, digunakan harga penawaran pasar terakhir, jika tersedia. Jika tidak terdapat transaksi tersebut, Bank menggunakan model penilaian yang sesuai untuk menentukan nilai wajar aset. Perhitungan-perhitungan ini dibuatkan oleh pengali penilaian atau indikator nilai wajar

Kerugian penurunan nilai dari operasi berkelanjutan, jika ada, diakui pada laporan laba rugi komprehensif sesuai dengan kategori biaya yang konsisten dengan fungsi aset yang diturunkan nilainya dan mensyaratkan manajemen Bank untuk menelaah nilai aset untuk setiap penurunan dan penghapusan ke nilai wajar jika keadaan menunjukkan bahwa nilai tercatat tidak bisa diperoleh kembali. Di lain pihak, pemulihan kerugian penurunan nilai diakui apabila terdapat indikasi bahwa penurunan nilai tersebut tidak lagi terjadi. Penurunan (pemulihan) nilai aset diakui sebagai beban (pendapatan) pada laporan laba rugi dan penghasilan komprehensif lain periode berjalan.

l. Biaya dibayar di muka

Biaya dibayar di muka diamortisasi selama masa manfaat dengan menggunakan metode garis lurus (straight-line method).

2. IKHTISAR KEBIJAKAN AKUNTANSI YANG SIGNIFIKAN (lanjutan)

l. Biaya dibayar di muka (lanjutan)

Liabilitas segera merupakan liabilitas Bank kepada pihak lain yang sifatnya wajib segera dibayarkan sesuai dengan perintah pemberi amanat perjanjian yang ditetapkan sebelumnya. Liabilitas segera diklasifikasikan sebagai liabilitas keuangan dan dihitung berdasarkan biaya perolehan diamortisasi.

Liabilitas sewa yang terbentuk dari transaksi sewa sesuai PSAK 73 diklasifikasikan sebagai liabilitas segera. Liabilitas sewa tersebut akan diamortisasi sesuai periode kontrak sewa.

m. Simpanan Nasabah

Simpanan dari nasabah adalah dana yang ditempatkan oleh masyarakat kepada Bank berdasarkan perjanjian penyimpanan dana. Termasuk dalam akun ini adalah giro, tabungan, deposito berjangka dan bentuk lain yang dipersamakan dengan itu.

Giro merupakan simpanan nasabah yang dapat digunakan sebagai alat pembayaran, yang penarikannya dapat dilakukan setiap saat melalui cek, kartu Anjungan Tunai Mandiri (ATM), atau dengan cara pemindahbukuan dengan bilyet giro atau sarana perintah pembayaran lainnya.

Tabungan merupakan simpanan nasabah yang penarikannya hanya dapat dilakukan menurut syarat tertentu yang disepakati.

Deposito berjangka merupakan simpanan nasabah yang penarikannya hanya dapat dilakukan pada waktu tertentu sesuai dengan perjanjian antara nasabah dengan Bank.

Simpanan nasabah diklasifikasikan sebagai liabilitas keuangan dan diukur pada biaya perolehan diamortisasi menggunakan suku bunga efektif kecuali simpanan yang dinyatakan sebesar kewajiban Bank kepada nasabah. Biaya tambahan yang dapat diatribusikan secara langsung dengan perolehan simpanan nasabah dikurangkan dari jumlah simpanan yang diterima.

n. Simpanan dari Bank Lain

Simpanan dari bank lain terdiri dari liabilitas terhadap bank lain dalam bentuk giro, tabungan, deposito berjangka dan interbank call money.

Simpanan dari bank lain diklasifikasikan sebagai liabilitas keuangan dan diukur pada biaya perolehan diamortisasi menggunakan suku bunga efektif. Biaya tambahan yang jumlahnya signifikan dan dapat diatribusikan secara langsung dengan perolehan simpanan dari bank lain dikurangkan dari jumlah simpanan yang diterima.

o. Pinjaman yang Diterima

Pinjaman yang diterima merupakan dana yang diterima dari pihak lain dengan kewajiban pembayaran kembali sesuai dengan persyaratan perjanjian pinjaman.

Pinjaman yang diterima diklasifikasikan sebagai liabilitas keuangan yang diukur dengan biaya perolehan diamortisasi. Biaya tambahan yang dapat diatribusikan secara langsung dengan perolehan pinjaman dikurangkan dari jumlah pinjaman yang diterima.

2. IKHTISAR KEBIJAKAN AKUNTANSI YANG SIGNIFIKAN (lanjutan)

p. Pendapatan dan Beban Bunga

Pendapatan dan beban bunga diakui pada laporan laba rugi komprehensif dengan menggunakan metode suku bunga efektif. Suku bunga efektif adalah suku bunga yang secara tepat mendiskontokan estimasi pembayaran atau penerimaan kas di masa datang selama perkiraan umur dari aset keuangan atau liabilitas keuangan (atau, jika lebih cepat, digunakan periode yang lebih singkat) untuk memperoleh nilai tercatat bersih dari aset keuangan atau liabilitas keuangan.

Pada saat menghitung suku bunga efektif, Bank mengestimasi arus kas di masa datang dengan mempertimbangkan seluruh persyaratan kontraktual dalam instrumen keuangan tersebut, tetapi tidak mempertimbangkan kerugian kredit di masa mendatang. Perhitungan ini mencakup seluruh komisi, provisi, dan bentuk lain yang diterima oleh para pihak dalam kontrak yang merupakan bagian yang tidak terpisahkan dari suku bunga efektif, biaya transaksi, dan seluruh premi atau diskon lainnya.

Jika aset keuangan atau kelompok aset keuangan serupa telah diturunkan nilainya sebagai akibat kerugian penurunan nilai, maka pendapatan bunga yang diperoleh setelahnya diakui berdasarkan suku bunga efektif awal.

Kredit yang pembayaran angsuran pokok atau bunganya telah lewat 90 (Sembilan puluh) hari atau lebih setelah jatuh tempo, atau kredit yang pembayarannya secara tepat waktu diragukan, secara umum diklasifikasikan sebagai kredit yang mengalami penurunan nilai (impairment) dan pendapatan bunga tersebut akan dibatalkan pada saat kredit diklasifikasikan sebagai kredit yang mengalami penurunan nilai.

q. Pajak Penghasilan

Bank menerapkan PSAK No. 46 (Revisi 2014) "Pajak Penghasilan".

Beban pajak tahun berjalan ditetapkan berdasarkan taksiran penghasilan kena pajak tahun berjalan. Aset dan liabilitas pajak tangguhan diakui atas perbedaan temporer aset dan liabilitas antara pelaporan komersial dan pajak pada setiap tanggal pelaporan.

Aset pajak tangguhan diakui untuk seluruh perbedaan temporer yang boleh dikurangkan dan saldo rugi fiskal yang belum dikompensasikan, sepanjang perbedaan temporer dan rugi fiskal yang belum dikompensasikan tersebut dapat dimanfaatkan untuk mengurangi laba fiskal pada masa yang akan datang.

Jumlah tercatat aset pajak tangguhan ditelaah pada setiap tanggal posisi laporan keuangan dan nilai tercatat aset pajak tangguhan tersebut diturunkan apabila tidak lagi terdapat kemungkinan besar bahwa laba fiskal yang memadai akan tersedia untuk mengkompensasi sebagian atau semua manfaat aset pajak tangguhan yang telah diakui sebelumnya.

Aset dan kewajiban pajak tangguhan diukur berdasarkan tarif pajak yang akan berlaku pada tahun saat aset direalisasikan atau liabilitas diselesaikan berdasarkan peraturan perpajakan yang berlaku atau yang telah secara subtantif telah diberlakukan pada tanggal laporan posisi keuangan. Pengaruh pajak terkait dengan penyisihan untuk dan/atau pembalikan seluruh perbedaan temporer selama tahun berjalan, termasuk pengaruh perubahan tarif pajak, diakui sebagai "Manfaat (Beban) Pajak Penghasilan Tangguhan" dan termasuk dalam laba atau rugi neto tahun berjalan, kecuali untuk transaksi transaksi yang sebelumnya telah langsung dibebankan atau dikreditkan ke ekuitas.

2. IKHTISAR KEBIJAKAN AKUNTANSI YANG SIGNIFIKAN (lanjutan)

q. Pajak Penghasilan (lanjutan)

Perubahan terhadap kewajiban perpajakan diakui pada saat penetapan pajak diterima atau jika Bank mengajukan keberatan, pada saat keputusan atas keberatan telah ditetapkan.

Aset dan liabilitas atas pajak tangguhan dan pajak kini dapat saling hapus apabila terdapat hak yang berkekuatan hukum untuk melakukan saling hapus.

r. Imbalan Kerja

Imbalan kerja jangka pendek

Imbalan kerja jangka pendek diakui pada saat terhutang kepada karyawan berdasarkan metode akrual.

Imbalan kerja jangka pendek seperti gaji, tunjangan, insentif dan imbalan jangka pendek lainnya diakui selama periode jasa diberikan. Imbalan kerja jangka pendek diukur sebesar jumlah yang tidak didiskontokan.

Program imbalan kerja jangka panjang dan imbalan pasca kerja

Imbalan kerja jangka panjang dan imbalan pasca kerja seperti pensiun, uang duka dan penghargaan dicadangkan dan diakui sebagai biaya ketika jasa telah diberikan oleh pegawai yang memenuhi kriteria. Imbalan kerja ditentukan berdasarkan peraturan Bank dan persyaratan minimum Undang Undang Tenaga Kerja No. 13/2003.

Bank memiliki program pensiun imbalan pasti untuk karyawan tetapnya. Program pensiun imbalan pasti didanai melalui pembayaran kepada Dana Pensiun Pegawai Bank Pembangunan Daerah Sulteng yang ditentukan dengan perhitungan aktuaris secara berkala, yang ditetapkan berdasarkan Surat Keputusan (SK) Direksi No.49/SK/BPD-ST/2011 tanggal 1 Agustus 2011 dan telah disahkan oleh Menteri Keuangan Republik Indonesia No.KEP-836/KM.10/2011 tanggal 14 November 2011 dan telah diubah berdasarkan SK Direksi No.50/SK/BPD-ST/2015 tanggal 31 Juli 2015 dan telah disahkan berdasarkan Keputusan Dewan Komisioner OJK No.Kep-566/NB.1/2015 tanggal 17 November 2015.

Program manfaat pasti merupakan program pensiun yang menetapkan jumlah imbalan pensiun yang akan diterima oleh karyawan pada saat pensiun yang biasanya tergantung pada satu faktor atau lebih seperti umur, masa kerja dan jumlah kompensasi.

Jumlah kontribusi karyawan dalam progam pensiun ini ditetapkan sebesar 5% dari gaji dasar karyawan yang bersangkutan dan sisanya ditanggung oleh Bank.

Beban liabilitas masa lampau diakui secara langsung di laporan laba rugi, kecuali pembayaran imbalan tersebut tergantung pada apakah karyawan tetap bekerja selama periode waktu tertentu (periode vesting). Dalam hal ini biaya jasa lalu diamortisasi secara metode garis lurus sepanjang periode vesting.

Liabilitas imbalan kerja merupakan nilai kini liabilitas imbalan pasti pada tanggal laporan posisi keuangan dikurangi nilai wajar aset program serta disesuaikan dengan keuntungan atau kerugian aktuarial dan biaya jasa lalu yang belum diakui. Liabilitas imbalan pasti dihitung sekali setahun oleh aktuaris independen dengan menggunakan metode projected unit kredit.

2. IKHTISAR KEBIJAKAN AKUNTANSI YANG SIGNIFIKAN (lanjutan)

r. Imbalan Kerja (lanjutan)

Keuntungan atau kerugian aktuaria dari penyesuaian dan perubahan asumsi aktuaria sebagai kelebihan atas nilai yang lebih tinggi antara 10% dari nilai wajar aset program atau 10% dari nilai kini liabilitas imbalan pasti pada awal periode diamortisasi dan diakui sebagai biaya atau keuntungan selama perkiraan rata rata sisa tahun jasa pegawai yang telah memenuhi kriteria.

Nilai kini liabilitas imbalan pasti ditentukan dengan mendiskonto estimasi arus kas keluar masa depan dengan menggunakan tingkat bunga obligasi pemerintah (dengan pertimbangan saat ini tidak ada pasar aktif untuk obligasi korporat berkualitas tinggi) dalam mata uang yang sama dengan imbalan yang akan dibayarkan dan waktu jatuh tempo yang kurang lebih sama dengan waktu jatuh tempo imbalan yang bersangkutan.

Nilai kini liabilitas imbalan pasti ditentukan dengan mendiskonto estimasi arus kas keluar masa depan dengan menggunakan tingkat bunga obligasi pemerintah (dengan pertimbangan saat ini tidak ada pasar aktif untuk obligasi korporat berkualitas tinggi) dalam mata uang yang sama dengan imbalan yang akan dibayarkan dan waktu jatuh tempo yang kurang lebih sama dengan waktu jatuh tempo imbalan yang bersangkutan.

Bank harus menyediakan program pensiun dengan imbalan minimal tertentu sesuai dengan UU Ketenagakerjaan. Karena UU Ketenagakerjaan menentukan rumus tertentu untuk menghitung jumlah minimal imbalan pensiun, pada dasarnya jumlah program pensiun berdasarkan UU Ketenagakerjaan adalah program imbalan pasti. Perhitungan imbalan pensiun yang dilakukan oleh aktuaris menunjukkan bahwa perkiraan imbalan yang disediakan oleh dana pensiun Bank akan melebihi imbalan pensiun minimal yang ditentukan oleh UU Ketenagakerjaan, oleh karena itu, Bank tidak perlu melakukan penyesuaian atas imbalan pensiun yang disediakannya.

Program imbalan jangka panjang lainnya

Diluar program pensiun imbalan pasti, Bank juga memberikan imbalan yang bersifat jangka panjang lainnya, yaitu meliputi penghargaan masa kerja, dan uang duka, penghargaan akhir masa jabatan direksi dan komisaris dan tunjangan hari tua pegawai dan direksi.

Sama seperti imbalan pensiun, liabilitas dan beban pendanaan penghargaan masa kerja, dan uang duka, penghargaan akhir masa jabatan direksi dan komisaris dan tunjangan hari tua pegawai dan direksi dihitung oleh aktuaris independen dengan menggunakan metode projected unit credit.

Bonus dan tantiem

Bank juga memberikan bonus kepada karyawan serta tantiem kepada Dewan Komisaris dan Direksi. Estimasi besarnya cadangan tersebut ditentukan berdasarkan pengalaman-pengalaman tahun sebelumnya, dengan memperhatikan kemampuan keuangan Bank, dan kemudian dimintakan persetujuan dalam Rapat Umum Pemegang Saham. Jika terdapat selisih antara jumlah bonus yang dicadangkan dengan realisasinya, maka selisih tersebut dibebankan pada laba rugi tahun berjalan.

Uang penghargaan bagi Direksi

Bank memberikan uang penghargaan kepada Direksi pada setiap akhir masa jabatannya. Besarnya uang penghargaan Direksi secara bersama-sama ditetapkan sebesar 2.5% dari laba bersih setelah pajak tahun buku sebelum berakhirnya masa jabatan. Uang penghargaan tersebut dicadangkan secara proporsional tiap tahun selama masa jabatan, yang diakui sebagai beban pada tahun berjalan.

2. IKHTISAR KEBIJAKAN AKUNTANSI YANG SIGNIFIKAN (lanjutan)

s. Perubahan Kebijakan Akuntansi dan Pengungkapan

Banknya telah menerapkan standar akuntansi keuangan baru pada tanggal 1 Januari 2020, yang dianggap relevan dengan laporan keuangan, yaitu:

1) PSAK No. 71, "Instrumen Keuangan", mengatur klasifikasi dan pengukuran instrument keuangan berdasarkan karakteristik dari arus kas kontraktual dan model bisnis entitas; metode kerugian kredit ekspektasian untuk penurunan nilai yang menghasilkan informasi yang lebih tepat waktu, relevan dan dimengerti oleh pemakai laporan keuangan; akuntansi untuk lindung nilai yang merefleksikan manajemen risiko entitas lebih baik dengan memperkenalkan persyaratan yang lebih umum berdasarkan pertimbangan manajemen.
2) PSAK No. 73, "Sewa", menetapkan prinsip pengakuan, pengukuran, penyajian dan pengungkapan atas sewa dengan memperkenalkan model akuntansi tunggal dengan menyaratkan untuk mengakui aset hak-guna (right-of-use assets) dan liabilitas sewa. Terdapat 2 pengecualian opsional dalam pengakuan aset dan liabilitas sewa, yakni untuk: (1) sewa jangka pendek dan (2) sewa yang aset pendasarnya (underlying assets) bernilai rendah.

PSAK No. 71: Instrumen Keuangan

Bank telah mengadopsi PSAK No. 71: Instrumen Keuangan yang disahkan pada 26 Juli 2017 dan amandemen PSAK 71: Instrumen Keuangan tentang Fitur Pelunasan dengan Kompensasi Negatif yang disahkan pada 29 Desember 2017 dengan tanggal penerapan awal adalah 1 Januari 2020. PSAK No. 71 ini secara signifikan mengubah PSAK No. 55: Instrumen Keuangan - Pengakuan dan Pengakuan, terutama persyaratan terkait klasifikasi dan pengukuran aset keuangan, penurunan nilai, dan akuntansi lindung nilai.

Ringkasan utama atas dampak adopsi PSAK No. 71 terhadap kebijakan akuntansi adalah sebagai berikut:

Klasifikasi aset keuangan dan liabilitas keuangan

PSAK No. 71 memperkenalkan pengaturan klasifikasi dan pengukuran aset keuangan berdasarkan karakteristik kontraktual arus kas dan bisnis model. Klasifikasi aset keuangan secara prinsip dapat dibagi menjadi 3, yaitu: diukur pada nilai wajar melalui laba rugi, nilai wajar melalui penghasilan komprehensif lain dan biaya perolehan diamortisasi. PSAK No. 71 mengeliminasi klasifikasi berdasarkan PSAK No. 55 berikut: kredit yang diberikan dan piutang, dimiliki hingga jatuh tempo dan tersedia untuk dijual. Dalam PSAK No. 71, kontrak utama pada derivatif melekat yang masuk dalam ruang lingkup PSAK No. 71 tidak dipisahkan dan dianalisis secara keseluruhan untuk menentukan klasifikasinya.

Secara garis besar, PSAK No. 71 mempertahankan persyaratan PSAK No. 55 perihal klasifikasi liabilitas keuangan. Namun demikian, dalam PSAK No. 71 perubahan nilai wajar atas liabilitas keuangan yang ditetapkan untuk diukur pada nilai wajar melalui laba rugi pada umumnya disajikan sebagai berikut:
1) Nilai yang berasal dari perubahan nilai wajar atas liabilitas keuangan yang dapat diatribusikan pada perubahan risiko kredit disajikan dalam penghasilan komprehensif lain; dan
2) Jumlah sisa yang berasal dari perubahan nilai wajar atas liabilitas keuangan disajikan dalam laba rugi.

Dalam PSAK No. 55, semua perubahan nilai wajar atas liabilitas keuangan yang ditetapkan untuk diukur pada nilai wajar melalui laba rugi disajikan dalam laba rugi.

2. IKHTISAR KEBIJAKAN AKUNTANSI YANG SIGNIFIKAN (lanjutan)

s. Perubahan Kebijakan Akuntansi dan Pengungkapan (lanjutan)

Penurunan nilai aset keuangan

PSAK No. 71 memperkenalkan model kerugian kredit ekspektasian (expected credit loss impairment model) yang lebih melihat ke depan dalam mengukur kerugian penurunan nilai instrumen keuangan. Berbeda dengan PSAK 55 yang mengakui kerugian kredit pada saat peristiwa kerugian kredit terjadi, metode yang diperkenalkan PSAK 71 ini mensyaratkan setiap tanggal pelaporan Bank menilai apakah risiko kredit atas instrumen keuangan telah meningkat secara signifikan sejak pengakuan awal menggunakan informasi forward-looking yang wajar dan terdukung.

Model kerugian kredit ekspektasian ini juga diterapkan pada komitmen pinjaman dan kontrak jaminan keuangan tertentu, serta tidak berlaku untuk instrumen ekuitas.

Transisi
Perubahan kebijakan akuntansi karena adopsi PSAK No. 71 telah diterapkan secara retrospektif, dengan pengecualian sebagai berikut:

1) Periode komparatif tidak disajikan kembali.
   Selisih antara nilai tercatat aset keuangan sebagai dampak penerapan PSAK No. 71 diakui dalam saldo laba per 1 Januari 2020. Dengan demikian, periode tahun 2019 tidak mencerminkan persyaratan PSAK No. 71, sehingga tidak komparatif dengan periode tahun 2020.
2) Penilaian berikut ini dibuat berdasarkan fakta dan keadaan yang ada pada tanggal penerapan awal (1 Januari 2020):
   a) Penentuan model bisnis
   b) Menetapkan suatu investasi dalam instrumen ekuitas yang dimiliki tidak untuk diperdagangkan untuk diukur pada nilai wajar melalui penghasilan komprehensif lain.
3) Jika risiko kredit dari instrumen keuangan tersebut dinilai rendah, maka Bank mengasumsikan bahwa risiko kredit atas aset keuangan tersebut tidak meningkat secara signifikan sejak tanggal pengakuan awal.

PSAK No. 73: Sewa

Bank telah mengadopsi persyaratan PSAK No. 73. Sewa mulai 1 Januari 2020 secara retrospektif dengan dampak kumulatif sesuai dengan PSAK 73 pada Lampiran C.07. Berdasarkan opsi penerapan tersebut, Perseroan tidak diwajibkan untuk menyajikan kembali dampak yang timbul akibat diterapkannya PSAK 73. Sewa yang diterapkan sebelum tanggal penerapan diungkapkan sebesar kumulatif dari sisa sewa per tanggal penerapan.

PSAK 73 memperkenalkan model tunggal pengakuan sewa di neraca untuk akuntansi penyewa. Penyewa mengakui aset hak-guna yang merupakan hak penyewa dalam menggunakan aset yang mendasari perjanjian sewa dan liabilitas sewa yang merupakan kewajiban penyewa untuk melakukan pembayaran sewa. Terdapat pengecualian untuk pengakuan sewa jangka pendek dan sewa atas barang yang bernilai rendah.

2. IKHTISAR KEBIJAKAN AKUNTANSI YANG SIGNIFIKAN (lanjutan)

t. Penggunaan estimasi dan pertimbangan akuntansi yang signifikan

Penyusunan laporan keuangan sesuai dengan Standar Akuntansi Keuangan di Indonesia mengharuskan manajemen untuk membuat pertimbangan-pertimbangan, taksiran-taksiran dan asumsi yang mempengaruhi penerapan kebijakan akuntansi dan jumlah aset, liabilitas, pendapatan dan beban yang dilaporkan.

Walaupun estimasi ini dibuat berdasarkan pengetahuan terbaik manajemen atas kejadian dan tindakan saat ini, hasil yang timbul mungkin berbeda dengan jumlah yang diestimasi semula.

Pertimbangan profesional dan estimasi signifikan dalam menentukan jumlah yang diakui dalam laporan keuangan adalah sebagai berikut:

Usaha yang berkelanjutan

Manajemen Bank telah melakukan penilaian atas kemampuan Bank untuk melanjutkan kelangsungan usahanya dan berkeyakinan bahwa Bank memiliki sumber daya untuk melanjutkan usahanya di masa mendatang. Selain itu, manajemen tidak mengetahui adanya ketidakpastian material yang dapat menimbulkan keraguan yang signifikan terhadap kemampuan Bank untuk mempertahankan kelangsungan hidupnya. Oleh karena itu, laporan keuangan telah disusun atas dasar usaha yang berkelanjutan.

Nilai wajar atas instrumen keuangan

Bila nilai wajar aset keuangan dan liabilitas keuangan yang tercatat pada laporan posisi keuangan tidak tersedia di pasar aktif, ditentukan dengan menggunakan berbagai teknik penilaian termasuk penggunaan model matematika statistik. Masukan (input) untuk model ini berasal dari data pasar yang bisa diamati sepanjang data tersebut tersedia. Bila data pasar yang bisa diamati tersebut tidak tersedia, pertimbangan manajemen diperlukan untuk menentukan nilai wajar. Pertimbangan tersebut mencakup pertimbangan likuiditas dan masukan model seperti tingkat pelunasan dipercepat dan asumsi tingkat gagal bayar.

Klasifikasi pada investasi yang dimiliki hingga jatuh tempo

Bank mengklasifikasikan aset keuangan non derivatif dengan pembayaran tetap atau telah ditentukan dan jatuh temponya telah ditetapkan sebagai investasi dimiliki hingga jatuh tempo. Klasifikasi memerlukan pertimbangan signifikan untuk memiliki investasi tersebut sampai dengan jatuh tempo. Dalam membuat pertimbangan ini, Bank mengevaluasi intensi dan kemampuan untuk memiliki investasi tersebut hingga jatuh tempo.

Aset keuangan tanpa harga kuotasi dalam pasar aktif

Bank mengklasifikasikan aset keuangan dengan mengevaluasi, yaitu antara lain, apakah aset memiliki harga kuotasi atau tidak dalam pasar aktif. Termasuk dalam evaluasi apakah aset keuangan memiliki kuotasi pasar dalam pasar aktif adalah penentuan apakah harga yang dikuotasikan tersedia sewaktu-waktu dan apakah harga tersebut merepresentasikan transaksi pasar aktual dan teratur terjadi yang dilakukan secara wajar.

2. IKHTISAR KEBIJAKAN AKUNTANSI YANG SIGNIFIKAN (lanjutan)

t. Penggunaan estimasi dan pertimbangan akuntansi yang signifikan (lanjutan)

Penurunan nilai kredit yang diberikan dan piutang

Bank menelaah kredit yang diberikan yang signifikan secara individual dan piutang pada setiap tanggal laporan posisi keuangan untuk menilai apakah penurunan nilai harus dicatat dalam laporan laba rugi komprehensif. Secara khusus, justifikasi oleh manajemen diperlukan dalam estimasi jumlah dan waktu arus kas di masa mendatang ketika menentukan penurunan nilai. Dalam estimasi arus kas ini, Bank membuat justifikasi tentang situasi keuangan debitur dan nilai realisasi bersih agunan. Estimasi-estimasi ini didasarkan pada asumsi-asumsi tentang sejumlah faktor dan hasil aktual yang mungkin berbeda, yang tercermin dalam perubahan di masa mendatang penyisihan penurunan nilai tersebut.

Penurunan nilai efek dimiliki hingga jatuh tempo

Bank menelaah efek yang diklasifikasikan sebagai dimiliki hingga jatuh tempo pada setiap tanggal posisi keuangan untuk menilai apakah telah terjadi penurunan nilai. Penurunan nilai atas investasi tersebut dinilai apakah terdapat penurunan signifikan atau berkepanjangan nilai wajar dibawah nilai perolehan atau terdapat bukti objektif telah terjadi penurunan nilai. Penentuan apa yang dimaksud dengan "signifikan" dan "berkepanjangan" membutuhkan pertimbangan dari Bank. Dalam menentukan pertimbangan, Bank mengevaluasi diantaranya faktor, pergerakan harga pasar historis dan jangka waktu serta lama perpanjangan di mana nilai wajar dari investasi kurang dari

Penurunan nilai atas aset tidak produktif

Bank melakukan penilaian atas penurunan nilai pada aset non finansial kapan saja terdapat peristiwa atau perubahan keadaan yang mengindikasikan bahwa nilai tercatat pada suatu aset mungkin tidak dapat diperoleh kembali. Faktor-faktor yang dianggap penting oleh Bank yang dapat memicu adanya ulasan atas penurunan nilai termasuk sebagai berikut:

- Kinerja dibawah rata-rata yang signifikan yang relatif terhadap hasil historis atau proyeksi hasil operasi yang diharapkan di masa yang akan datang;
- Perubahan yang signifikan dari cara penggunaan aset yang diperoleh atau strategi untuk bisnis secara keseluruhan; dan
- Tren negatif industri dan ekonomi yang signifikan.

Pengakuan pajak tangguhan

Aset pajak tangguhan diakui untuk seluruh saldo rugi fiskal dan perbedaan temporer sampai pada batas adanya kemungkinan bahwa keuntungan yang dikenai pajak akan tersedia dimana kerugian dapat dimanfaatkan. Pertimbangan manajemen yang signifikan juga diperlukan untuk menentukan jumlah dari aset pajak tangguhan yang dapat diakui, berdasarkan waktu yang mungkin terjadi dan tingkatan dari keuntungan yang dikenakan pajak di masa yang akan datang bersama dengan strategi perencanaan pajak di masa yang akan datang.

Nilai sekarang dari kewajiban pensiun

Biaya untuk program pensiun manfaat pasti dan imbalan pasca kerja ditentukan menggunakan penilaian aktuaria. Penilaian aktuarial melibatkan pembuatan asumsi mengenai tingkat diskonto, tingkat pengembalian dari aset yang diharapkan, peningkatan gaji di masa depan, tingkat kematian dan peningkatan jumlah pensiun di masa depan. Karena sifat jangka panjang rencana-rencana ini, estimasi memiliki ketidakpastian yang signifikan.

3. KAS

	2021	2020
Kas Besar	194.483.035.750	164.020.856.300
Kas ATM	29.096.300.000	24.044.000.000
Kas dalam Perjalanan	-	-
Jumlah	223.579.335.750	188.064.856.300

4. GIRO PADA BANK INDONESIA

	2021	2020
Giro Rupiah	349.461.255.783	188.860.688.065

Giro Wajib Miminum

Pemenuhan Giro Wajib Minimum (GWM) mengacu pada Peraturan Bank Indonesia (PBI) No.20/3/PBI/2018 tanggal 29 Maret 2018 tentang Giro Wajib Minimum dalam Rupiah dan Valuta Asing bagi Bank Umum Konvensional, Bank Umum Syariah, dan Unit Usaha Syariah sebagaimana telah diubah sebanyak 3 (tiga) kali melalui PBI No.22/3/PBI/2020 tanggal 24 Maret 2020, PBI No.22/10/PBI/2020 tanggal 28 Juli 2020, dan PBI No.23/16/PBI/2021 tanggal 17 Desember

PBI tersebut dijelaskan lebih lanjut melalui Peraturan Anggota Dewan Gubemur (PADG) No.20/10/PADG/2018 tanggal 31 Mei 2018 tentang Giro Wajib Minimum dalam Rupiah dan Valuta Asing bagi Bank Umum Konvensional, Bank Umum Syariah, dan Unit Usaha Syariah sebagaimana telah diubah sebanyak 7 (tujuh) kali melalui PADG No.20/30/PADG/2018 tanggal 30 November 2018, PADG No.21/14/PADG/2019 tanggal 26 Juni 2019, PADG No. 21/27/PADG/2019 tanggal 26 Desember 2019, PADG No.22/2/PADG/2020 tanggal 10 Maret 2020, PADG No.22/10/PADG/2020 tanggal 29 April 2020, PADG No.22/19/PADG/2020 tanggal 29 Juli 2020, dan PADG No.23/27/PADG/2021 tanggal 21 Desember 2021 yang menyatakan bahwa pemenuhan GWM dalam Rupiah Bank Umum Konvensional (BUK) ditetapkan sebesar 3,5% (tiga koma lima persen) dengan persentase yang wajib dipenuhi secara harian adalah sebesar 0,5% (nol koma lima persen) dan secara rata-rata sebesar 3% (tiga persen). GWM dalam Rupiah untuk Entitas Anak yang menjalankan kegiatan usaha dengan prinsip syariah wajib dipenuhi sebesar 3,5% (tiga koma lima persen) yang wajib dipenuhi secara harian sebesar 0,5% (nol koma lima persen) dan secara rata-rata sebesar 3% (tiga persen). Pemenuhan GWM dalam Rupiah baik untuk BUK maupun Entitas Anak dihitung dengan membandingkan posisi saldo rekening Giro Rupiah pada Bank Indonesia Real Time Gross Settlement (BI-RTGS) dan dana Bank Indonesia Fast Payment (BI-Fast) dengan Dana Pihak Ketiga (DPK) BUK dalam Rupiah selama periode

Namun terdapat pengecualian pengenaan sanksi GWM untuk peserta BI-Fast yang telah menyediakan dana BI-FAST berlaku sejak 21 Desember 2021 sampai dengan tanggal 2 Januari 2022. Perhitungan pemenuhan GWM Rupiah berdasarkan saldo rekening giro Rupiah pada BI-RTGS dan dana BI-FAST berlaku mulai tanggal 3 Januari 2022.

Peraturan tersebut juga mengatur mengenai remunerasi (sebelumnya disebut jasa giro) terhadap bagian tertentu dari pemenuhan kewajiban GWM dalam Rupiah. Besaran bagian tertentu yang diberikan remunerasi adalah untuk pemenuhan kewajiban GW dalam Rupiah secara harian sebesar 0% (nol persen) dan untuk pemenuhan kewajiban GWM dalam Rupiah secara rata-rata sebesar 3% (tiga persen). Jasa giro dimaksud diberikan tingkat bunga sebesar 0% (nol persen) per tahun terhadap pemenuhan kewajiban GWM dalam Rupiah secara harian dan 1,5% (satu koma lima persen) per tahun terhadap pemenuhan kewajiban GWM dalam Rupiah secara rata-rata.

4. GIRO PADA BANK INDONESIA (lanjutan)

Penyangga Likuiditas Makroprudensial

Penyangga Likuiditas Makroprudensial, selanjutnya disebut PLM, adalah cadangan likuiditas minimum dalam Rupiah yang wajib dipelihara oleh BUK dalam bentuk surat berharga yang memenuhi persyaratan tertentu, yang besarnya ditetapkan oleh Bank Indonesia sebesar persentase tertentu dari DPK BUK dalam Rupiah. Sedangkan bagi BUS, Penyangga Likuiditas Makroprudensial Syariah (PLM Syariah) adalah cadangan likuiditas minimum dalam Rupiah yang wajib dipelihara oleh BUS dalam bentuk surat berharga syariah yang memenuhi persyaratan tertentu, yang besarnya ditetapkan oleh Bank Indonesia sebesar persentase tertentu dari DPK BUS dalam Rupiah.

Pemenuhan PLM mengacu pada PBI No.20/4/PBI/2018 tanggal 29 Maret 2018 tentang Rasio Intermediasi Makroprudensial dan Penyangga Likuiditas Makroprudensial bagi Bank Umum Konvensional, Bank Umum Syariah, dan Unit Usaha Syariah sebagaimana telah diubah sebanyak 3 (tiga) kali menjadi PBI No.21/12/PBJ/2019 tanggal 25 November 2019, PBI No.22/17/PBI/2020 tanggal 30 September 2020, dan PBI No.23/17/PBI/2021 tanggal 17 Desember 2021. PBI tersebut dijelaskan lebih lanjut melalui PADG No.21/22/PADG/2019 tanggal 28 November 2019, sebagaimana telah diubah sebanyak 3 (tiga) kali menjadi PADG No.22/11/PADG/2020 tanggal 29 April 2020, PADG No.22/30/PADG/2020 tanggal 5 Oktober 2020, dan PADG No.23/7/PADG/2021 tanggal 26 April 2021, dimana besaran PLM ditentukan sebesar 6% (enam persen) dari DPK BUK dalam Rupiah dan besaran PLM untuk Entitas Anak yang menjalankan kegiatan usaha dengan prinsip syariah adalah sebesar 4,5% (empat koma lima persen) dari DPK Entitas Anak dalam Rupiah.

Rasio Intermediasi Makroprudensial

Rasio Intermediasi Makroprudensial (RIM) dahulu disebut sebagai Loan to Funding Ratio (LFR). Berdasarkan PBI No.20/4/PBI/2018 tanggal 29 Maret 2018 tentang Rasio Intermediasi Makroprudensial dan Penyangga Likuiditas Makroprudensial bagi Bank Umum Konvensional, Bank Umum Syariah, dan Unit Usaha Syariah, penyebutan LFR berubah menjadi Rasio Intermediasi Makroprudensial (RIM) dengan kewajiban pemenuhan Giro RIM mulai berlaku pada tanggal 16 Juli 2018. Peraturan tersebut telah disempurnakan sebanyak 3 (tiga) kali menjadi PBI No.21/12/PBI/2019 tanggal 25 November 2019, PBI No.23/17/PBI/2020 tanggal 30 September 2020, dan PBI No.23/17/PBI/2021 tanggal 17 Desember 2021. PBI tersebut dijelaskan lebih lanjut melalui PADG No.21/22/PADG/2019 tanggal 28 November 2019, sebagaimana telah diubah sebanyak 3 (tiga) kali menjadi PADG No.22/11/PADG/2020 tanggal 29 April 2020, PADG No.22/30/PADG/2020 tanggal 5 Oktober 2020, dan PADG

Berdasarkan Peraturan tersebut, RIM adalah rasio hasil perbandingan antara:

a. Kredit yang diberikan kepada pihak ketiga dalam Rupiah dan Valuta Asing; dan
b. Surat berharga korporasi dalam Rupiah dan Valuta Asing yang memenuhi persyaratan tertentu yang dimiliki Bank, terhadap:
    1) DPK Bank dalam bentuk giro, tabungan dan simpanan berjangka/deposito dalam Rupiah dan Valuta asing, tidak termasuk dana antarbank;
    2) Surat berharga dalam Rupiah dan Valuta Asing yang memenuhi persyaratan tertentu, yang diterbitkan oleh Bank untuk memperoleh sumber pendanaan; dan
    3) Pinjaman yang diterima dalam Rupiah dan Valuta Asing yang memenuhi persyaratan tertentu, yang diterima oleh BUK untuk memperoleh sumber pendanaan.

Giro atas pemenuhan RIM yang selanjutnya disebut Giro RIM adalah saldo giro dalam Rekening Giro Rupiah di Bank Indonesia yang wajib dipelihara oleh Bank. Dalam hal RIM berada dalam kisaran Target RIM maka Giro RIM ditetapkan sebesar 0% (nol persen) dari DPK dalam rupiah. Sedangkan apabila RIM berada di luar kisaran Target RIM, maka Giro RIM ditetapkan sebesar hasil perkalian antara Parameter Disinsentif Bawah atau Parameter Disinsentif Atas, selisih antara RIM dan Target RIM, serta DPK dalam rupiah.

4. GIRO PADA BANK INDONESIA (lanjutan)

Rasio Intermediasi Makroprudensial (lanjutan)

Besaran dan parameter yang digunakan dalam pemenuhan Giro RIM ditetapkan:

a. batas bawah Target RIM sebesar 84% (delapan puluh empat persen);
b. batas atas Target RIM sebesar 94% (sembilan puluh empat persen);
c. Kewajiban Penyediaan Modal Minimum (KPMM) Insentif sebesar 14% (empat belas persen);
d. Parameter Disinsentif Bawah ditetapkan sebagai berikut:
   1) sebesar 0 (nol), jika BUK memiliki rasio kredit bermasalah secara bruto lebih besar dari atau sama dengan 5% (lima persen);
   2) sebesar 0 (nol), jika Bank memiliki rasio kredit bermasalah secara bruto lebih besar dari atau sama dengan 5% (lima persen); atau KPMM lebih kecil dari atau sama dengan KPMM Insentif;
   3) sebesar 0,1 (nol koma satu), jika Bank memiliki rasio kredit bermasalah secara bruto lebih kecil dari 5% (lima persen); dan KPMM lebih besar dari KPMM Insentif dan lebih kecil dari atau sama dengan 19% (sembilan belas persen); dan
   4) sebesar 0,15 (nol koma lima belas), jika Bank memiliki rasio kredit bermasalah secara bruto lebih kecil dari 5% (lima persen); dan KPMM lebih besar dari 19% (sembilan belas persen); dan
e. Parameter Disinsentif Atas ditetapkan sebagai berikut:
   1) sebesar 0 (nol), jika Bank memiliki KPMM lebih besar dari atau sama dengan KPMM Insentif; atau
   2) sebesar 0 (nol), jika Bank memiliki KPMM lebih kecil dari KPMM Insentif.

Namun penetapan ketentuan ini akan dilakukan secara bertahap kepada Bank dengan kriteria:
a. lebih kecil dari 75% (tujuh puluh lima persen) berlaku sejak tanggal 1 Mei 2021 sampai dengan tanggal 31 Agustus 2021;
b. lebih kecil dari 80% (delapan puluh persen) berlaku sejak tanggal 1 September 2021 sampai dengan tanggal 31 Desember 2021;
c. lebih kecil dari 84% (delapan puluh empat persen) berlaku sejak tanggal 1 Januari 2022; dan
d. sebesar:
   1) 75% (tujuh puluh lima persen) sampai dengan lebih kecil dari 84% (delapan puluh empat persen) berlaku untuk periode tanggal 1 Mei 2021 sampai dengan tanggal 31 Agustus 2021; dan
   2) 80% (delapan puluh persen) sampai dengan lebih kecil dari 84% (delapan puluh empat persen) berlaku untuk periode tanggal 1 September 2021 sampai dengan tanggal 31 Desember 2021, maka berlaku Parameter Disinsentif Bawah sebesar 0 (nol).

4. GIRO PADA BANK INDONESIA (lanjutan)

Rasio Giro Wajib Minimum (GWM) pada tanggal 31 Desember 2021 dan 2020 masing-masing sebesar:

	2021	2020
GWM Harian	0,50%	0,00%
GWM Rata-rata	4,37%	3,51%
RIM	76,67%	78,66%

5. GIRO PADA BANK LAIN

	2021	2020
Giro pada Bank Pemerintah		
PT. Bank Negara Indonesia (Persero) Tbk	298.679.263	2.815.695.635
PT. Bank Syariah Indonesia	104.081.432	-
PT. Bank Negara Indonesia Syariah	-	44.270.851
PT. Bank Rakyat Indonesia (Persero) Tbk	486.198.935	1.057.808.944
PT. Bank Rakyat Indonesia Syariah Tbk	-	21.600.402
PT. Bank Mandiri (Persero) Tbk	1.137.980.220	1.123.924.014
PT. Bank Syariah Mandiri	-	38.546.533
PT. Bank Tabungan Negara (Persero) Tbk	556.899.203	550.806.180
Jumlah Giro pada Bank Pemerintah	2.583.839.053	5.652.652.559
Giro pada Bank Daerah		
PT. Bank Daerah Khusus Ibukota Jakarta	15.060.143	15.060.143
PT. BPD Sulawesi Selatan dan Sulawesi Barat	76.624.398	76.624.398
Jumlah Giro pada Bank Daerah	91.684.541	91.684.541
Giro pada Bank Swasta		
PT. Bank Danamon Tbk	543.113.302	543.713.302
PT. Bank Maybank Indonesia Tbk	49.110.016	49.110.016
PT. Bank Mega Tbk	968.017.860	552.709.012
PT. Bank Panin Tbk	74.232.598	75.180.927
PT. Bank Muamalat Tbk	30.340.096	30.680.096
PT. Bank Sinarmas Tbk	-	634.889
PT. Bank CIMB Niaga Tbk	3.173.197	3.173.197
PT. Bank Nationalnobu Tbk	131.171.887	131.393.626
PT. Bank Mayapada Tbk	645.200.019	106.667.720.185
Jumlah Giro pada Bank Swasta	2.444.358.977	108.054.315.251
Jumlah Giro pada Bank Lain	5.119.882.571	113.798.652.351

Suku bunga efektif rata-rata setahun untuk tahun yang berakhir pada tanggal 31 Desember 2021 dan 2020 adalah sebesar 1%.

Seluruh giro pada bank lain digolongkan lancar. Manajamen berpendapat tidak terdapat indikasi adanya penurunan nilai terhadap Giro Bank Sulteng pada Bank lain.

6. PENEMPATAN PADA BANK INDONESIA DAN LEMBAGA KEUANGAN LAIN

a. Berdasarkan Jenis dan Jatuh Tempo

	Jatuh Tempo	2021	2020
Call Money Depo Facility	Januari 2022	341.900.000.000	419.300.000.000
Term Deposit	Januari 2022	2.149.321.769.575	-
Call Money	Januari 2022	605.000.000.000	50.000.000.000
Deposit on Call dan Deposito Berjangka	Januari 2022	50.000.000.000	1.899.000.000.000
Jumlah		3.146.221.769.575	2.368.300.000.000

b. Berdasarkan penerbit

	2021	2020
Bank Indonesia (Call Money Depo Facility)	341.900.000.000	419.300.000.000
Bank Indonesia (Term Deposit)	2.149.321.769.575	-
Call Money:		
PT. Bank Victoria	165.000.000.000	-
PT. Bank Sulselbar	150.000.000.000	50.000.000.000
PT. Bank Papua	140.000.000.000	-
PT. Bank Maluku	100.000.000.000	-
PT. Bank Kalimantan Timur	50.000.000.000	-
Jumlah Call money	605.000.000.000	50.000.000.000
Deposit on Call/Deposito Berjangka		
PT. Bank Rakyat Indonesia (Persero) Tbk.	-	1.780.000.000.000
PT. Bank Mega Tbk (pihak berelasi)	50.000.000.000	-
PT. Bank Mayapada	-	119.000.000.000
Jumlah Deposit on Call/Deposito Berjangka	50.000.000.000	1.899.000.000.000
Jumlah	3.146.221.769.575	2.368.300.000.000

c. Tingkat suku bunga per tahun

	2021	2020
Call Money (Fasbi)	2,75%	3,00%
Term Deposit	2,84%	-
Interbank call money	2,86% - 3,51%	3,75% - 5,25%
Deposito berjangka	3,30%	7,65% - 7,75%
Deposit on call	-	3,85% - 4,00%

Manajemen tidak membentuk penyisihan kerugian penurunan nilai atas penempatan pada Bank Indonesia dan bank lain karena seluruh penempatan tersebut digolongkan lancar.

Pada tanggal 31 Desember 2021 dan 2020, tidak terdapat penempatan pada Bank Indonesia dan bank lain yang digunakan sebagai jaminan.

7. EFEK - EFEK

a. Berdasarkan Jenis dan Tujuan

	2021	2020
Dimiliki Hingga Jatuh Tempo:		
Obligasi	33.000.000.000	32.000.000.000
Negotiable Certificate Deposit	50.000.000.000	30.000.000.000
Surat Utang Negara (Reverse Repo)	910.119.325.097	750.028.755.248
Surat Berharga Repo	553.138.422.300	-
Diskonto Yang Belum Diamortisasi	(2.564.327.554)	(3.390.436.603)
Jumlah Dimiliki Hingga Jatuh Tempo	1.543.693.419.843	808.638.318.646
Tersedia untuk Dijual		
Sertifikat Bank Indonesia	-	-
Jumlah Tersedia Untuk Dijual	-	-
Jumlah Efek-Efek	1.543.693.419.843	808.638.318.646
Cadangan Kerugian Penurunan Nilai	(143.713.372)	(633.886.314)
Jumlah Bersih Efek-Efek	1.543.549.706.471	808.004.432.332

b. Berdasarkan Penerbit

	2021	2020
Bank Indonesia		
Reverse Repo	231.357.100.000	-
Jumlah Efek Bank Indonesia	231.357.100.000	-
Bank Lain		
PT. BPD Sulawesi Selatan dan Sulawesi Barat	15.000.000.000	10.000.000.000
PT. BPD Jawa Tengah	3.000.000.000	3.000.000.000
PT. Bank Lampung	5.000.000.000	5.000.000.000
PT. Bank Rakyat Indonesia (Persero) Tbk	208.831.552.000	-
PT. Bank Mandiri (Persero) Tbk	558.138.422.300	5.000.000.000
PT. Bank Mandiri Taspen Pos	-	-
PT. Bank Victoria	5.000.000.000	5.000.000.000
PT. BPD Kalimantan Timur dan Kalimantan Utara	-	-
PT. Bank Tabungan Negara (Persero) Tbk	-	4.000.000.000
PT. BPD Nusa Tenggara Timur	20.000.000.000	30.000.000.000
PT. BPD DKI	10.000.000.000	-
PT. BPD BALI	20.000.000.000	-
Diskonto yang Belum Diamortisasi	(2.564.327.554)	(3.390.436.603)
Jumlah Efek Bank Lain	842.405.646.746	58.609.563.397
Selain Bank		
Pemerintah Republik Indonesia	469.930.673.097	750.028.755.248
Jumlah Selain Bank	469.930.673.097	750.028.755.248
Jumlah Efek-Efek	1.543.693.419.843	808.638.318.646
Cadangan Kerugian Penurunan Nilai	(143.713.372)	(633.886.314)
Jumlah Bersih Efek-Efek	1.543.549.706.471	808.004.432.332

7. EFEK - EFEK (lanjutan)

c. Berdasarkan Jangka Waktu

	2021	2020
Kurang dari 1 Tahun	1.003.223.035.133	9.441.983.056
1 Tahun sampai dengan 5 Tahun	122.478.711.614	86.106.580.342
Lebih dari 5 Tahun	417.991.673.096	713.089.755.248
Jumlah	1.543.693.419.843	808.638.318.646

d. Berdasarkan Sisa Umur Jatuh Tempo

	2021	2020
Kurang dari 1 Tahun	1.049.858.172.458	13.441.983.056
1 Tahun sampai dengan 5 Tahun	175.674.393.730	100.106.580.342
Lebih dari 5 Tahun	318.160.853.655	695.089.755.248
Jumlah	1.543.693.419.843	808.638.318.646

e. Peringkat Obligasi

Peringkat obligasi berdasarkan hasil pemeringkatan oleh PT. Pemeringkat Efek Indonesia (Pefindo) pada tanggal 31 Desember 2021 dan 2020 adalah sebagai berikut:

	2021	2020
PT. BPD Sulawesi Selatan dan Sulawesi Barat	idA+	idA+
PT. BPD Jawa Tengah	idA+	idA+
PT. Bank Lampung	idA-	idA-
PT. Bank Victoria	idA-	-
PT. Bank Mandiri (Persero) Tbk	idAAA	idAAA
PT. Bank Tabungan Negara (Persero) Tbk	-	idAA+
PT. BPD Nusa Tenggara Timur	-	idA-

f. Tingkat Suku Bunga

	2021	2020
Sertifikat Bank Indonesia	-	-
NCD	4,25% - 7,20%	7,00% - 7,20%
Reverse Repo	3,01% - 7,55%	4,54% - 7,55%
Obligasi	6,95% - 12,25%	6,75% - 12,25%
Medium Term Note	-	-

g. Kolektabilitas

Seluruh efek-efek yang dimiliki oleh PT. Bank Sulteng pada tanggal 31 Desember 2021 dan 2020 digolongkan dalam kolektabilitas lancar.

Seluruh efek-efek yang dimiliki dalam bentuk mata uang Rupiah.

8. KREDIT YANG DIBERIKAN

a. Berdasarkan Jenis dan Hubungan dengan Bank

	2021	2020
Pihak Berelasi		
Modal Kerja	-	-
Konsumsi	26.011.000.000	19.336.200.000
Jumlah Kredit Pihak Berelasi	26.011.000.000	19.336.200.000
Pihak Ketiga		
Modal Kerja	453.370.080.203	377.441.504.666
Investasi	215.151.295.126	187.163.083.700
Konsumsi	4.931.057.334.496	4.006.477.702.115
Jumlah Kredit Pihak Ketiga	5.599.578.709.825	4.571.082.290.481
Jumlah Kredit Yang Diberikan	5.625.589.709.825	4.590.418.490.481
Cadangan Kerugian Penurunan Nilai	(96.229.982.598)	(97.959.947.285)
Jumlah Bersih	5.529.359.727.226	4.492.458.543.196

Kredit kepada pihak berelasi adalah kredit yang diberikan kepada pihak-pihak yang memenuhi kriteria pihak terkait dalam Peraturan Otoritas Jasa Keuangan Nomor 32/POJK.03/2018 tentang Batas Maksimum Pemberian Kredit Dan Penyediaan Dana Besar Bagi Bank Umum maupun PSAK 7: Pengungkapan Pihak-Pihak Berelasi.

b. Berdasarkan Kolektabilitas

	2021	
	Nilai Tercatat	CKPN
Lancar	5.456.711.809.227	40.273.278.485
Dalam Perhatian Khusus	93.845.133.836	16.291.348.958
Kurang Lancar	9.047.170.619	4.572.704.082
Diragukan	7.129.747.728	3.788.419.536
Macet	58.855.848.415	31.304.231.537
Jumlah	5.625.589.709.825	96.229.982.598

	2020	
	Nilai Tercatat	CKPN
Lancar	4.431.932.122.137	44.110.876.384
Dalam Perhatian Khusus	98.679.936.143	19.854.657.089
Kurang Lancar	3.638.912.975	2.193.280.195
Diragukan	7.461.784.154	5.076.893.966
Macet	48.705.735.072	26.724.239.652
Jumlah	4.590.418.490.481	97.959.947.285

8. KREDIT YANG DIBERIKAN (lanjutan)

b. Berdasarkan Sektor Ekonomi

	2021	2020
Pertanian	23.292.105.448	26.378.701.054
Pertambangan	101.126.260.708	34.631.648.246
Perindustrian	4.576.499.729	10.217.662.684
Perdagangan/Restoran & Hotel	97.218.839.893	132.846.523.329
Konstruksi	325.595.219.880	173.522.972.850
Pengangkutan	1.169.102.652	729.471.331
Jasa dunia usaha	317.851.195.162	295.299.255.511
Lain-lain	4.754.760.486.353	3.916.792.255.476
Jumlah	5.625.589.709.825	4.590.418.490.481
Cadangan Kerugian Penurunan Nilai	(96.229.982.598)	(97.959.947.285)
Jumlah Bersih	5.529.359.727.226	4.492.458.543.196

Matriks kredit yang diberikan berdasarkan sektor ekonomi dan kolektabilitas adalah sebagai berikut:

2021

Sektor Ekonomi	Lancar	DPK	Kurang Lancar	Diragukan	Macet	CKPN	Nilai Bersih
Pertanian	18.620.190.728	750.853.970	178.020.208	445.595.287	3.297.445.255	4.965.485.399	18.326.620.049
Pertambangan	98.064.965.659	2.484.688.832	-	-	576.606.217	1.187.566.661	99.938.694.047
Perindustrian	2.136.441.959	1.122.672.074	51.459.375	31.481.110	1.234.445.211	857.269.100	3.719.230.629
Perdagangan/Restoran & Hotel	68.900.443.047	13.235.008.255	825.084.836	690.108.192	13.568.195.563	12.023.402.859	85.195.437.034
Konstruksi	287.975.930.348	23.757.667.973	2.756.861.342	269.777.023	10.834.983.194	24.920.981.650	300.674.238.230
Pengangkutan	896.805.541	28.472.214	16.527.763	16.644.442	210.652.692	93.845.598	1.075.257.054
Jasa dunia usaha	300.836.754.519	8.755.181.467	677.230.500	2.500.000	7.579.528.676	19.367.651.610	298.483.543.551
Lain-lain	4.679.280.277.426	43.710.589.051	4.541.986.595	5.673.641.674	21.553.991.608	32.813.779.721	4.721.946.706.632
Jumlah	5.456.711.809.227	93.845.133.836	9.047.170.619	7.129.747.728	58.855.848.415	96.229.982.598	5.529.359.727.226

2020

Sektor Ekonomi	Lancar	DPK	Kurang Lancar	Diragukan	Macet	CKPN	Nilai Bersih
Pertanian	23.087.950.701	1.007.449.457	28.445.494	251.944.435	2.002.910.967	7.531.466.671	18.847.234.383
Pertambangan	31.769.230.338	2.423.999.990	-	-	438.417.918	2.540.878.670	32.090.769.576
Perindustrian	8.532.414.679	598.425.617	21.874.994	88.892.168	976.055.226	1.279.179.050	8.938.483.634
Perdagangan/Restoran & Hotel	105.942.906.930	13.895.913.571	389.144.695	1.056.324.386	11.562.233.748	17.606.849.747	115.239.673.583
Konstruksi	154.853.679.636	5.069.006.273	451.270.786	2.443.788.787	10.705.227.368	13.074.988.836	160.447.984.014
Pengangkutan	75.878.927	191.158.119	-	360.472.675	101.961.610	258.546.029	470.925.302
Jasa dunia usaha	278.593.154.239	10.814.360.569	532.911.097	784.138.120	4.574.691.486	12.679.413.928	282.619.841.583
Lain-lain	3.829.076.906.688	64.679.622.547	2.215.265.908	2.476.223.583	18.344.236.749	42.988.624.355	3.873.803.631.121
Jumlah	4.431.932.122.137	98.679.936.143	3.638.912.975	7.461.784.154	48.705.735.072	97.959.947.285	4.492.458.543.196

8. KREDIT YANG DIBERIKAN (lanjutan)

c. Berdasarkan Jangka Waktu

Berdasarkan Jangka Waktu Perjanjian

	2021	2020
Kurang dari atau sama dengan 1 tahun	319.945.310.217	2.995.855.216.318
Lebih dari 1 tahun sampai 2 tahun	131.488.051.045	76.787.906.457
Lebih dari 2 tahun sampai 5 tahun	485.440.032.323	435.073.234.586
Lebih dari 5 tahun	4.688.716.316.239	1.082.702.133.120
Jumlah	5.625.589.709.825	4.590.418.490.481
Cadangan Kerugian Penurunan Nilai	(96.229.982.598)	(97.959.947.285)
Jumlah Bersih	5.529.359.727.226	4.492.458.543.196

Berdasarkan Sisa Waktu Hingga Jatuh Tempo

	2021	2020
Kurang dari atau sama dengan 1 tahun	361.610.039.781	3.070.506.076.580
Lebih dari 1 tahun sampai 2 tahun	215.938.325.196	153.397.704.293
Lebih dari 2 tahun sampai 5 tahun	539.037.922.671	504.029.506.406
Lebih dari 5 tahun	4.509.003.422.177	862.485.203.201
Jumlah	5.625.589.709.825	4.590.418.490.481
Cadangan Kerugian Penurunan Nilai	(96.229.982.598)	(97.959.947.285)
Jumlah Bersih	5.529.359.727.226	4.492.458.543.196

d. Suku Bunga Rata-Rata

Suku bunga rata-rata atas kredit yang diberikan Per 31 Desember 2021 dan 2020 adalah sebesar 8,75% dan 9,24%.

e. Ikhtisar Kredit Bermasalah (NPL) Berdasarkan Sektor Ekonomi

	2021	2020
Pertanian	3.921.060.750	2.283.300.896
Pertambangan	576.606.217	438.417.918
Perindustrian	1.317.385.696	1.086.822.388
Perdagangan/Restoran & Hotel	15.083.388.591	13.007.702.829
Konstruksi	13.861.621.559	13.600.286.941
Pengangkutan	243.824.897	462.434.285
Jasa dunia usaha	8.259.259.176	5.891.740.703
Lain-lain	31.769.619.876	23.035.726.241
Jumlah	75.032.766.762	59.806.432.200

8. KREDIT YANG DIBERIKAN (lanjutan)

f. Perubahan Cadangan Kerugian Piutang

	2021	2020
Saldo awal	97.959.947.285	63.138.083.255
Cadangan kerugian penurunan nilai kolektif:	-	
(Pemulihan)/kerugian penurunan nilai selama tahun berjalan	899.098.116	9.764.960.117
Penyerapan Cadangan Umum	-	31.655.852.657
Penghapusbukuan selama tahun berjalan	(2.629.062.803)	(6.598.948.744)
Saldo akhir	96.229.982.598	97.959.947.285

g. Informasi Pokok Lainnya Sehubungan dengan Kredit yang Diberikan

Mulai 1 Januari 2020, perhitungan CKPN dilakukan berdasarkan PSAK 71. Perhitungan CKPN Bank Sulteng berpedoman pada Pedoman SOP penerapan psak 71 PT.Bank Sulteng, sesuai Keputusan Direksi Bank Sulteng No. 93/BPD-ST/KDT/XI/2020 tanggal 2 Desember 2020.

Pada Bulan Januari 2020 Bank Sulteng melakukan penerapan PSAK 71 dan untuk menyerap kenaikan CKPN dampak penerapan awal PSAK 71, Bank menggunakan Cadangan Umum sebesar Rp.31.655.852.657,40 sesuai SK Direksi No.10/SK-DIR/BPD-ST/2020 tanggal 27 Januari 2020 dan Keputusan RUPS-LB No. 33 Tanggal 4 April 2019.

Kredit yang diberikan pada umumnya dijamin dengan agunan yang diikat dengan hak tanggungan atau surat kuasa untuk menjual, deposito berjangka atau jaminan lain yang dapat diterima oleh perbankan.

Kredit konsumsi terdiri dari kredit pemilikan rumah, kredit kendaraan bermotor dan kredit perorangan lainnya.

Kredit yang diberikan kepada karyawan bank merupakan kredit untuk membeli rumah, kendaraan dan keperluan lainnya yang dibebani bunga sebesar 7% per tahun dengan jangka waktu kredit berkisar antara 1 (satu) tahun sampai dengan 15 (lima belas) tahun yang dibayar kembali melalui pemotongan gaji setiap bulan dari karyawan yang bersangkutan.

Kredit Pemilikan Rumah Sejahtera adalah kredit dengan dukungan Fasilitas Likuiditas Pembiayaan Perumahan yang diterbitkan oleh Bank Sulteng kepada Masyarakat Berpenghasilan Rendah (MBR) dalam rangka pemilikan rumah sejahtera yang dibeli dari pelaku pembangunan. Kerdit ini merupakan kerja sama antara Kementerian Pekerjaan Umum dan Perumahan Rakyat dengan Bank Sulteng.

Pada tanggal 31 Desember 2021 dan 2020, tidak terdapat pelanggaran ataupun pelampauan Batas Maksimum Pemberian Kredit (BMPK) kepada pihak ketiga dan pihak berelasi. Bank telah sesuai dengan peraturan yang telah ditetapkan Bank Indonesia.

Pada tanggal 31 Desember 2021, rasio NPL-gross dan rasio NPL-net adalah masing-masing sebesar 1.33% dan 0% sedangkan pada posisi 31 Desember 2020, rasio NPL-gross dan rasio NPL-net adalah masing-masing sebesar 1.30% dan 0% yang dihitung berdasarkan Surat Edaran Otoritas Jasa Keuangan Nomor 9 /SEOJK.03/2020 tentang Transparansi dan Publikasi Laporan Bank Umum Konvensional.

Pada Tahun 2021 dan 2020, Bank sulteng melakukan penghapusan kredit. Penghapusbukuan kredit tersebut bukan merupakan hapus tagih, sehingga upaya penagihan tetap dilakukan.

9. ASET TETAP

	2021				
Keterangan	Saldo Awal	Penambahan	Pengurangan	Reklasifikasi	Saldo Akhir
Harga Perolehan:					
Tanah	11.861.158.147	-	-	-	11.861.158.147
Bangunan Kantor	60.858.340.591	2.985.286.144	-	-	63.843.626.735
Rumah Dinas	12.293.827.383	(1.026.509.914)	-	-	11.267.317.469
Kendaraan	1.089.329.045	122.559.000	-	-	1.211.888.045
Mesin Kantor	27.262.503.877	2.644.712.101	-	-	29.907.215.978
Perabot Kantor	37.208.673.936	1.706.319.743	-	-	38.914.993.679
Perabot Rumah Dinas	656.599.622	63.638.000	-	-	720.237.622
Aset Hak Guna	15.792.483.483	1.699.095.481	-	-	17.491.578.964
Jumlah	167.022.916.085	8.195.100.555	-	-	175.218.016.640
Aset Dalam Penyelesaian	5.269.953.740	6.405.525.215	-	3.609.384.244	8.066.094.711
Jumlah Harga Perolehan	172.292.869.825	14.600.625.770	-	3.609.384.244	183.284.111.350
Akumulasi Penyusutan:					
Bangunan Kantor	(13.925.697.689)	(2.200.019.237)	-	-	(16.125.716.925)
Rumah Dinas	(724.671.631)	(1.764.648.832)	-	-	(2.489.320.463)
Kendaraan	(931.518.847)	(124.858.419)	-	-	(1.056.377.266)
Mesin Kantor	(22.452.214.671)	(2.804.168.850)	-	-	(25.256.383.521)
Perabot Kantor	(25.959.512.290)	(4.195.364.490)	-	-	(30.154.876.780)
Perabot Rumah Dinas	(484.881.407)	(106.420.403)	-	-	(591.301.810)
Jumlah Akumulasi Penyusutan	(64.478.496.534)	(11.195.480.231)	-	-	(75.673.976.765)
Nilai Buku Aset Tetap	107.814.373.290				107.610.134.585

	2020				
Keterangan	Saldo Awal	Penambahan	Pengurangan	Reklasifikasi	Saldo Akhir
Harga Perolehan:					
Tanah	9.595.037.554	2.266.120.593	-	-	11.861.158.147
Bangunan Kantor	53.896.279.111	5.894.049.364	-	1.068.012.116	60.858.340.591
Rumah Dinas	5.892.617.561	7.469.221.938	-	(1.068.012.116)	12.293.827.383
Kendaraan	1.087.882.170	1.446.875	-	-	1.089.329.045
Mesin Kantor	24.640.299.377	2.556.371.000	-	65.833.500	27.262.503.877
Perabot Kantor	31.453.307.243	5.643.764.193	-	111.602.500	37.208.673.936
Perabot Rumah Dinas	565.990.461	90.609.161	-	-	656.599.622
Aset Hak Guna	-	15.792.483.483	-	-	15.792.483.483
Jumlah	127.131.413.477	39.714.066.608	-	177.436.000	167.022.916.085
Aset Dalam Penyelesaian	9.446.386.978	-	3.998.997.238	(177.436.000)	5.269.953.740
Jumlah Harga Perolehan	136.577.800.455	39.714.066.608	3.998.997.238	-	172.292.869.825
Akumulasi Penyusutan:					
Bangunan Kantor	(10.913.821.090)	(3.011.876.599)	-	-	(13.925.697.689)
Rumah Dinas	(577.882.520)	(146.789.111)	-	-	(724.671.631)
Kendaraan	(795.595.196)	(135.923.651)	-	-	(931.518.847)
Mesin Kantor	(19.436.554.191)	(3.015.660.480)	-	-	(22.452.214.671)
Perabot Kantor	(21.570.362.297)	(4.389.149.993)	-	-	(25.959.512.290)
Perabot Rumah Dinas	(409.291.124)	(75.590.283)	-	-	(484.881.407)
Jumlah Akumulasi Penyusutan	(53.703.506.418)	(10.774.990.116)	-	-	(64.478.496.534)
Nilai Buku Aset Tetap	82.874.294.037				107.814.373.290

Aset tetap dalam penyelesaian sebesar Rp8.066.094.711 dan Rp5.269.953.740 adalah bangunan kantor dan inventaris dalam penyelesaian yang masih dalam proses pengerjaan per tanggal 31 Desember 2021 dan 2020.

Manajemen berpendapat bahwa tidak terdapat indikasi terjadinya penurunan nilai pada Aset Tetap.

Tidak terdapat Aset Tetap yang dijaminkan oleh Bank pada tanggal 31 Desember 2021 dan 2020.

10. ASET TAK BERWUJUD

	2021				
Keterangan	Saldo Awal	Penambahan	Pengurangan	Reklasifikasi	Saldo Akhir
Harga Perolehan					
Aset Tak Berwujud	4.539.420.000	601.227.000	-	-	5.140.647.000
Jumlah	4.539.420.000	601.227.000	-	-	5.140.647.000
Akumulasi Amortisasi					
Aset Tak Berwujud	(1.670.312.166)	(408.559.734)	-	-	(2.078.871.900)
Jumlah	(1.670.312.166)	(408.559.734)	-	-	(2.078.871.900)
Nilai Buku	2.869.107.834				3.061.775.100

	2020				
Keterangan	Saldo Awal	Penambahan	Pengurangan	Reklasifikasi	Saldo Akhir
Harga Perolehan					
Aset Tak Berwujud	4.242.120.000	297.300.000	-	-	4.539.420.000
Jumlah	4.242.120.000	297.300.000	-	-	4.539.420.000
Akumulasi Amortisasi					
Aset Tak Berwujud	(1.278.462.166)	(391.850.000)			(1.670.312.166)
Jumlah	(1.278.462.166)	(391.850.000)	-	-	(1.670.312.166)
Nilai Buku	2.963.657.834				2.869.107.834

Manajemen berpendapat bahwa tidak terdapat indikasi adanya penurunan nilai aset tidak berwujud.

11. BEBAN DIBAYAR DIMUKA DAN ASET LAIN-LAIN

	2021	2020
Uang Muka Kepada Pihak Ketiga	21.760.000	36.100.000
Persediaan	2.521.203.478	1.398.935.799
Beban Dibayar Dimuka	9.861.164.685	9.693.052.502
Tagihan ATM Bersama	3.234.542.468	5.839.873.227
Tagihan Link Telkom	24.066.023.350	7.813.906.073
Pendapatan Yang Masih Akan Diterima	41.624.811.871	35.748.023.860
Aset Lainnya	949.528.592	84.700.000
Jumlah	82.279.034.444	60.614.591.461

Penjelasan atas Beban Dibayar Dimuka dan Aset Lain-lain adalah sebagai berikut:

a. Persediaan

	2021	2020
Persediaan Barang Cetakan dan Formulir	1.161.270.552	327.255.222
Persediaan Alat Tulis Kantor	74.163.704	68.307.900
Persediaan Buku Cek dan Bilyet Giro	1.142.092.871	859.696.326
Persediaan Barang Iklan dan Promosi	143.676.352	143.676.352
Jumlah	2.521.203.478	1.398.935.799

11. BEBAN DIBAYAR DIMUKA DAN ASET LAIN-LAIN (lanjutan)

b. Beban Dibayar di Muka

	2021	2020
Beban Sewa Gedung	4.491.650.420	2.307.977.850
Beban Sewa Mesin-mesin Kantor	464.227.060	464.227.060
Beban Asuransi Aset Tetap	50.906.225	45.924.773
Biaya Program SIMANTAP	4.441.116.277	6.874.922.818
Biaya Personalia	405.464.703	-
Biaya Inventaris	7.800.000	-
Jumlah	9.861.164.685	9.693.052.502

c. Pendapatan Bunga Yang Masih akan Diterima

	2021	2020
Bunga Kredit	30.074.200.796	23.810.973.577
Bunga Deposito Berjangka	162.927.702	289.369.863
Bunga Deposito on Call	-	566.847.222
Bunga Call Money	51.426.389	5.208.333
Lainnya	11.336.256.985	11.075.624.864
Jumlah	41.624.811.871	35.748.023.860

12. LIABILITAS SEGERA

	2021	2020
Kiriman Uang	91.675.439.731	54.142.353.504
Dana Titipan	30.008.313.493	18.957.173.204
Titipan Pajak Penghasilan	1.525.260.477	1.968.765.200
Kewajiban Pada Pihak Ketiga	46.516.930.651	25.996.112.744
Standing Instruction (SI) Gaji	39.084.211.127	2.511.105.856
Standing Instruction (SI) Kredit	412.129.377	302.710.549
Angsuran Asset Sales	395.130.079	247.407.368
Setoran Deposito Jatuh Tempo	411.600.000	462.000.000
Cadangan Remunerasi	311.905.331	230.314.143
Liabilitas Hak Aset Guna	17.491.578.964	15.792.483.483
Kewajiban atas Surat Berharga Repo	553.138.422.300	-
Jumlah	780.970.921.529	120.610.426.051

Liabilitas segera adalah kewajiban bank kepada pihak lain yang sifatnya segera dibayarkan sesuai dengan perintah pemberi amanat atau perjanjian yang ditetapkan sebelumnya.

Liabilitas segera terdiri dari kiriman uang, dana titipan, dana yang sudah jatuh tempo tapi belum diambil nasabah, transaksi kliring, kewajiban pada pihak ketiga dan kewajiban wajib pungut/potong PPh.

12. LIABILITAS SEGERA (lanjutan)

Rincian atas liabilitas segera adalah sebagai berikut:

a. Kiriman Uang

	2021	2020
Titipan Transfer Pihak Ketiga	36.100.192.331	28.500.515.459
Titipan KU yang akan dibayar	8.100.817.601	12.116.030.801
Titipan KU via RTGS	39.415.782.072	8.148.204.825
Titipan KU via Kliring	8.052.291.726	5.367.552.420
Titipan KU Retur Kliring	6.356.000	10.050.000
Jumlah	91.675.439.731	54.142.353.504

b. Dana Titipan

	2021	2020
Titipan pihak ketiga	21.440.589.019	13.756.775.716
Titipan Pihak Ketiga Angsuran Pinjaman	208.893.620	734.614.805
Titipan Penampungan Selisih	2.966.670.557	2.287.327.998
Kas Titipan Bank Indonesia	93.662.991	6.846.564
Titipan Setoran Pajak Pihak III	2.509.608.956	30.165.435
Titipan Provisi Kredit dalam proses	3.000.000	3.000.000
Titipan antar Biro/Seksi Bank Sulteng	2.785.888.351	2.138.442.687
Jumlah	30.008.313.493	18.957.173.204

c. Titipan Pajak Penghasilan

	2021	2020
Titipan PPh Bunga Tabungan	451.017.513	505.077.018
Titipan PPh Bunga Deposito Berjangka	898.314.443	1.344.168.785
Titipan PPh Jasa Giro	31.392.109	51.437.156
Titipan PPh Pasal 21/23	89.461.210	68.082.241
Titipan PPn	55.075.202	-
Jumlah	1.525.260.477	1.968.765.200

d. Kewajiban Pada Pihak Ketiga

	2021	2020
Kewajiban ATM Bersama	25.685.143.716	17.891.078.331
Pelimpahan ATM Bersama	2.259.501.862	5.494.237.484
Kewajiban Link - Telkom	18.254.133.794	2.383.065.124
Kewajiban PLN	48.712.663	38.435.850
Kewajiban Tiket Pesawat	1.342.700	1.342.700
Kewajiban Payment Telkomsel	206.423.944	142.041.039
Kewajiban BPD Net Online	2.632.000	2.632.000
Kewajiban Biller ATM	32.184.102	33.251.032
Laku Pandai	-	65.000
Titipan Kewajiban Fee Samolnas	30.500	18.000
Multibiler Emobile	26.781.290	9.946.184
Titipan Kewajiban Qris	38.292	-
Titipan Fee admin Digital Ekosistem	5.788	-
Jumlah	46.516.930.651	25.996.112.744

13. SIMPANAN NASABAH

a. Berdasarkan jenis

	2021	2020
Pihak Berelasi:		
Giro	377.663.955.552	190.306.290.183
Tabungan		
- Simantap	1.437.843.876	2.629.627.054
- Simpeda	615.286.933	403.288.033
- PNS	54.084.098	34.359.073
- Tabunganku	8.454.734	8.008.889
- Tabungan Simantap 3 In 1	15.387.131	95.524.868
- Siswa Plus	22.400.000	79.900.000
Jumlah Pihak Berelasi	379.817.412.325	193.556.998.099
Pihak Ketiga:		
Giro	1.868.128.812.087	1.235.667.924.523
Tabungan		
- Simantap	66.634.877.563	79.158.352.003
- Tabungan Lokal	2.860.278	9.386.920
- Simpeda	623.529.409.931	568.512.357.378
- Tabunganku	100.907.471.285	107.008.060.046
- Tabungan PNS	522.089.230.578	416.269.477.077
- Tabungan Pensiunku	12.635.204.844	13.521.857.325
- TabunganKU Plus	39.407.414.428	55.756.316.577
- Tabungan Siswa	24.243.012.501	20.456.147.175
- Tabungan Siswa plus	9.423.551.326	8.820.107.709
- Tabungan Simpel	6.419.261.507	6.542.990.171
- Tabungan Simantap 3 In 1	205.198.545.963	181.626.894.256
Deposito	4.121.095.712.334	3.121.158.589.739
Jumlah Pihak Ketiga	7.599.715.364.623	5.814.508.460.898
Jumlah Simpanan	7.979.532.776.948	6.008.065.458.997

b. Deposito berjangka berdasarkan jangka waktu

	2021	2020
Deposito Berjangka:		
- 1 bulan	814.101.773.933	579.306.343.904
- 3 bulan	1.588.269.214.500	1.506.033.914.500
- 6 bulan	357.419.725.000	674.030.725.000
- 12 bulan	1.361.304.998.901	361.787.606.335
Jumlah	4.121.095.712.334	3.121.158.589.739

13. SIMPANAN NASABAH (lanjutan)

c. Deposito berjangka berdasarkan sisa umur sampai dengan saat jatuh tempo

	2021	2020
Deposito Berjangka:		
- 1 bulan	937.294.923.158	738.442.493.129
- 3 bulan	1.511.696.261.698	1.391.905.907.194
- 6 bulan	1.359.629.846.076	704.505.527.156
- 12 bulan	312.474.681.402	286.304.662.260
Jumlah	4.121.095.712.334	3.121.158.589.739

d. Tingkat Suku Bunga

	2021	2020
Giro	0,35% - 2,40%	1% - 2,50%
Tabungan	0,00% - 2,50%	0,25% - 2,75%
Deposito	1,00% - 7,00%	1,00% - 7,75%

Simpeda adalah produk tabungan dari Bank Pembangunan Daerah yang memberikan jasa bunga yang dihitung dari saldo rata-rata harian dengan memberikan hadiah yang diundi secara nasional.

Simantap adalah produk tabungan khusus dari PT Bank Sulteng dengan memberikan jasa bunga yang dihitung dari saldo rata-rata harian namun tidak menawarkan hadiah.

TabunganKu adalah produk tabungan untuk perorangan dengan persyaratan mudah dan ringan antara lain tanpa biaya adminstrasi yang diterbitkan secara bersama oleh bank-bank di Indonesia guna menumbuhkan budaya menabung serta meningkatkan kesejahteraan masyarakat.

Pada tahun 2014 Bank Sulteng mengeluarkan produk baru yaitu Tabungan Siswa dan Tabungan Siswa Plus. Tabungan ini merupakan produk turunan dari TabunganKu yang diterbitkan oleh Bank Indonesia, yang dikembangkan lagi oleh Bank Sulteng. Tabungan Siswa Plus ini memiliki jangka waktu minimal 2 tahun.

PT Bank Sulteng mengeluarkan produk baru untuk jenis tabungan yang dituangkan dalam Memo No. 02/BPD-ST/DIR/XV-A/2011 tanggal 14 Januari 2011 perihal Mandatory Produk Tabungan PNS dan PensiunKu.

Tabungan PNS adalah produk tabungan untuk perorangan yang disyaratkan hanya kepada Pegawai Negeri Sipil dilingkungan Pemerintah Daerah Propinsi/Kota/Kabupaten se-Sulawesi Tengah.

Tabungan PensiunKu adalah produk tabungan untuk perorangan yang disyaratkan hanya kepada Pensiun Pegawai Negeri Sipil Pusat, Pegawai Negeri Sipil Daerah, Pejabat Negara, Hakim, Pensiun PNS Ex Pengadilan, Pensiun PNS Ex Departemen Perhubungan pada PT KAI, TNI dan Polri, serta Penerima Tunjangan Veteran, Dana Kehormatan Veteran PKRI dan KNIP.

Pada tahun 2015 Bank Sulteng mengeluarkan produk baru yaitu Tabungan Simpel. Tabungan SimPel adalah tabungan untuk siswa yang diterbitkan secara nasional oleh bank-bank di Indonesia, dengan persyaratan mudah dan sederhana serta fitur yang menarik, dalam rangka edukasi dan inklusi keuangan untuk mendorong budaya menabung sejak dini.

Pada tahun 2016 Bank Sulteng mengeluarkan program baru yaitu Tabungan Simantap 3 in 1.Tabungan Simantap 3 in 1 merupakan program yang dikeluarkan oleh Bank Sulteng dengan memberikan 3 manfaat dalam 1 rekening, dimana nasabah menerima 3 manfaat (rate, cash back, gift).

14. SIMPANAN BANK LAIN

	2021	2020
Call Money	825.000.000.000	950.000.000.000
Jumlah	825.000.000.000	950.000.000.000

Call money pada tanggal 31 Desember 2021 dan 2020 memiliki masa jatuh tempo kurang dari satu bulan.

Tingkat suku bunga:	2021	2020
Giro	-	-
Call Money	2,95% - 3,52%	3,28% - 4,00%

Tidak terdapat simpanan dari bank lain yang diblokir atau dijadikan jaminan atas pinjaman yang diberikan pada tanggal 31 Desember 2021 dan 2020.

15. PINJAMAN YANG DITERIMA

Pinjaman yang diterima oleh PT. Bank Sulteng adalah sebagai berikut:

	2021	2020
Kementerian PU dan Perumahan Rakyat RI	67.998.512.380	46.039.166.132
Jumlah	67.998.512.380	46.039.166.132

Pinjaman Fasilitas Liquiditas Pembiayaan Perumahan (PFLPP) adalah fasilitas liquiditas pembiayaan perumahan kepada masyarakat berpenghasilan rendah yang pengelolaannya dilaksanakan oleh Kementrian Pekeraan Umum dan Perumahan Rakyat. Pinjaman tersebut diperoleh dari Kementrian Pekerjaan Umum dan Perumahan Rakyat sesuai dengan Perjanjian Kerjasama antara Kementrian Pekerjaan Umum dan Perumahan Rakyat dengan PT Bank Sulteng Nomor 70/PKS/DP/2017 dan Nomor 118/PKS/BPD-ST/DIR/KDT/2017 tanggal 18 Mei 2017 tentang Penyaluran Kredit Kepemilikan Rumah Bersubsidi dalam rangka perolehan rumah bagi masyarakat berpenghasilan rendah dengan jangka waktu Perjanjjian Kerjasama selama 3 (Tiga) Tahun terhitung dari tanggal 18 Mei 2017 sampai dengan 18 mei 2020. Kewajiban penyetoran pokok kepada Kementrian Pekerjaan Umum dan Perumahan Rakyat sesuai dengan jangka waktu kredit kepada debitur. Pembayaran bunga dilakukan setiap bulan sebesar 0,5%.

16. PAJAK PENGHASILAN

a. Kewajiban Pajak

Saldo kewajiban pajak penghasilan Per 31 Desember 2020 dan 2019 adalah sebagai berikut:

	2021	2020
Pajak Penghasilan Kini	59.958.551.400	57.971.488.080
Angsuran Pajak Penghasilan (Pasal 25)	(53.569.343.960)	(47.803.884.480)
Jumlah	6.389.207.440	10.167.603.600

b. Taksiran Pajak Penghasilan

	2021	2020
Beban Pajak Kini	59.958.551.400	57.971.488.080
Beban/(Manfaat) Pajak Tangguhan	8.521.448.372	(9.340.577.955)
Jumlah	68.479.999.772	48.630.910.125

16. PAJAK PENGHASILAN (lanjutan)

b. Taksiran Pajak Penghasilan (lanjutan)

Rekonsiliasi antara laba sebelum pajak seperti yang disajikan dalam laporan laba rugi dan penghasilan kena pajak Bank untuk tahun-tahun yang berakhir pada tanggal 31 Desember 2021 dan 2020 adalah sebagai berikut:

	2021	2020
Laba Sebelum Pajak Penghasilan	273.489.492.069	233.041.099.188
Koreksi Fiskal:		
Perbedaan temporer		
Beban Jasa Produksi tahun 2021 dan 2020	21.123.545.209	27.661.528.359
Beban Tantiem tahun 2021 dan 2020	7.682.289.167	11.986.662.289
Beban Dana Kesejahteraan tahun 2021 dan 2020	-	-
Pembayaran JasPro tahun 2020 dan 2019	(27.661.528.359)	(18.908.992.152)
Pembayaran Tantiem tahun 2020 dan 2019	(11.986.662.289)	(8.193.896.599)
Pembayaran Dana Kesejahteraan tahun 2020 dan 2019	-	-
Beban Manfaat Karyawan Menurut Aktuaris	12.646.350.075	15.039.045.791
Pembayaran Iuran Manfaat Karyawan	(7.321.343.004)	(7.121.046.683)
CKPN	(19.902.292.416)	3.007.227.286
Jumlah Beda Temporer	(25.419.641.618)	23.470.528.291
Perbedaan Tetap		
Beban Penyusutan Rumah Dinas	1.767.512.075	240.288.973
Beban Sewa Rumah Dinas Direksi	-	-
Beban Sewa Rumah Dinas Pemimpin Cabang	556.398.141	381.596.736
Beban Sewa Kendaraan	1.534.136.814	1.095.629.091
Beban Pemeliharaan Rumah Dinas	20.526.000	40.973.250
Beban Pembinaan Pegawai dan Keluarga	100.222.050	85.475.500
Beban Langganan Surat Kabar dan Majalah	128.015.000	134.626.000
Beban Perjamuan Tamu	787.803.353	603.390.066
Beban Rekreasi dan Olah raga	603.125.528	565.475.339
Beban Bantuan kepada Pegawai	890.390.682	334.240.792
Beban Hadiah dan Sumbangan	1.504.230.246	577.864.803
Beban Denda Pajak	37.904.572	24.016.514
Beban jamuan kepada pegawai	4.157.927.018	1.691.263.583
Beban perayaan HUT	580.394.891	129.052.876
Beban tunjangan PPh Karyawan	10.008.749.857	1.079.942.588
Beban perawatan kesehatan	1.622.017.771	5.310.000
Beban Non Operasional Lainnya	169.665.800	5.991.000
Jumlah Beda Tetap	24.469.019.798	6.995.137.111
Jumlah Koreksi Fiskal	(950.621.820)	30.465.665.403
Laba Kena Pajak	272.538.870.249	263.506.764.590
Laba Kena Pajak (Dibulatkan)	272.538.870.000	263.506.764.000

16. PAJAK PENGHASILAN (lanjutan)

b. Taksiran Pajak Penghasilan (lanjutan)

		2021	2020
Laba Kena Pajak (Dibulatkan)			
Perhitungan Pajak Penghasilan Kini			
Tahun 2021: 22% X Rp	272.538.870.000	59.958.551.400	-
Tahun 2020: 22% X Rp	263.506.764.000	-	57.971.488.080
Pajak Penghasilan Kini		59.958.551.400	57.971.488.080
Uang Muka Pajak (PPh Pasal 25)		(53.569.343.960)	(47.803.884.480)
Kurang Bayar Pajak (PPh Pasal 29)		6.389.207.440	10.167.603.600

Sesuai ketentuan perpajakan di Indonesia, Bank menghitung, menetapkan, dan membayar sendiri jumlah pajak yang terhutang (self-assesment system). Perhitungan oleh Direktorat Jenderal Pajak Kementerian Keuangan Republik Indonesia dapat berbeda dan dapat menimbulkan perubahan terhadap jumlah kewajiban pajak yang harus dibayar. Perubahan jumlah kewajiban pajak akibat perhitungan kembali oleh DJP tersebut akan disesuaikan pada laporan keuangan tahun berjalan dimana perhitungan dilakukan.

c. Pajak Tangguhan

	2021			
Komponen Aset/(Kewajiban) Pajak Tangguhan	2020	Dikreditkan/ (Dibebankan) ke OCI	Dikreditkan/ (Dibebankan) ke Laporan Laba Rugi	2021
Jasa Produksi dan Tantiem	8.722.601.943	-	(2.385.538.380)	6.337.063.563
Imbalan Pasca Kerja	##########	604.196.535	(1.039.556.855)	##########
CKPN	(801.228.675)	-	(5.096.353.137)	(5.897.581.813)
Jumlah	##########	604.196.535	(8.521.448.372)	##########

	2020			
Komponen Aset/(Kewajiban) Pajak Tangguhan	2019	Dikreditkan/ (Dibebankan) ke OCI	Dikreditkan/ (Dibebankan) ke Laporan Laba Rugi	2020
Jasa Produksi dan Tantiem	6.775.722.196	-	1.946.879.747	8.722.601.943
Imbalan Pasca Kerja	##########	231.390.117	109.935.375	##########
CKPN	(8.084.991.509)	-	7.283.762.834	(801.228.675)
Jumlah	9.289.875.305	231.390.117	9.340.577.955	##########

Aset pajak tangguhan dihitung dengan menggunakan tarif pajak yang berlaku atau secara substansial telah berlaku pada tanggal laporan posisi keuangan.

Manajemen berpendapat bahwa terdapat kemungkinan besar jumlah laba fiskal pada masa mendatang akan memadai untuk mengkompensasi perbedaan temporer yang menimbulkan aset pajak tangguhan tersebut.

17. BEBAN YANG MASIH HARUS DIBAYAR DAN LIABILITAS LAIN-LAIN

Liabilitas lain-lain adalah liabilitas yang tidak dapat diklasifikasikan ke dalam klasifikasi-klasifikasi akun liabilitas di atas, dengan rincian sebagai berikut:

	2021	2020
Jaminan Tender	1.320.649.774	1.320.649.774
Bunga Yang Masih Harus Dibayar	6.470.760.363	7.710.883.926
Jasa Produksi, Dana Kesejahteraan, dan Tantiem	28.804.834.378	39.648.190.650
CKPN Rekening Administratif (Longgar Tarik)	1.691.636.877	595.771.297
Lain lain	3.973.656.117	4.161.509.865
Jumlah	42.261.537.509	53.437.005.512

18. PERMODALAN

a. Modal Dasar

Pada Tahun 2014 Modal Dasar PT Bank Pembangunan Daerah Sulawesi Tengah adalah sebesar Rp490.542.400.000 yang ditetapkan berdasarkan Akta Perubahan Anggaran Dasar Perseroan Terbatas PT Bank Pembangunan Daerah Sulawesi Tengah No.05 Tanggal 27 April 2011 yang dibuat oleh Notaris Idayanti Panda, SH, M.Kn. dan telah disahkan dengan Keputusan Menteri Hukum & Hak Asasi Manusia Republik Indonesia No.AHU-31166.AH.01.02 Tahun 2011 tanggal 21 Juni 2011 dengan nilai nominal Rp100.000 per saham.

Pada Tahun 2015 Modal Dasar PT Bank Pembangunan Daerah Sulawesi Tengah adalah sebesar Rp650.000.000.000 yang ditetapkan berdasarkan Akta Perubahan Anggaran Dasar Perseroan Terbatas PT Bank Pembangunan Daerah Sulawesi Tengah No.85 Tanggal 29 Mei 2015 yang dibuat oleh Notaris Charles, SH, M.Kn. dan telah disahkan dengan Keputusan Menteri Hukum & Hak Asasi Manusia Republik Indonesia No.AHU-0936834.AH.01.02 Tahun 2015 tanggal 29 Mei 2015 dengan nilai nominal Rp100.000 per saham.

Pada Tahun 2017 Modal Dasar PT Bank Pembangunan Daerah Sulawesi Tengah adalah sebesar Rp1.000.000.000.000 yang ditetapkan berdasarkan Akta Perubahan Anggaran Dasar Perseroan Terbatas PT Bank Pembangunan Daerah Sulawesi Tengah No.14 Tanggal 12 April 2017 yang dibuat oleh Notaris Charles, SH, M.Kn. dan telah disahkan dengan Keputusan Menteri Hukum & Hak Asasi Manusia Republik Indonesia No.AHU-AH.01.03-0131326 Tahun 2017 tanggal 12 April 2017 dengan nilai nominal Rp100.000 per saham.

Pada Tahun 2020 Modal Dasar PT Bank Pembangunan Daerah Sulawesi Tengah adalah sebesar Rp1.700.000.000.000 yang ditetapkan berdasarkan Akta Perubahan Anggaran Dasar Perseroan Terbatas PT Bank Pembangunan Daerah Sulawesi Tengah No.39 Tanggal 13 Mei 2020 yang dibuat oleh Notaris Baso Mappatoba, SH, M.Kn. dan telah disahkan dengan Keputusan Menteri Hukum & Hak Asasi Manusia Republik Indonesia No.AHU-0036281.AH.01.02. Tahun 2020 tanggal 18 Mei 2020 dengan nilai nominal Rp100.000 per saham.

18. PERMODALAN

b. Modal Disetor

Berdasarkan Surat Otoritas Jasa Keuangan Nomor: S-302/KO.0602/2020 tanggal 10 Juni 2020 perihal Laporan Perubahan Komposisi Kepemilikan Bank Sulteng, komposisi kepemilikan Bank Per Tanggal 31 Desember 2021 dan 2020 adalah sebesar Rp426.990.000.000.

Berdasarkan kondisi tersebut di atas, maka komposisi pemegang saham PT. BPD Sulteng untuk tahun 2021 dan 2020 adalah sebagai berikut:

	2021		
	Lembar Saham	%	Nominal Saham
Pemerintah Provinsi Sulawesi Tengah	1.507.448	35,30%	150.744.800.000
Pemerintah Kota Palu	113.107	2,65%	11.310.700.000
Pemerintah Kabupaten Donggala	143.244	3,35%	14.324.400.000
Pemerintah Kabupaten Poso	171.897	4,03%	17.189.700.000
Pemerintah Kabupaten Banggai	165.048	3,87%	16.504.800.000
Pemerintah Kabupaten Tolitoli	181.943	4,26%	18.194.300.000
Pemerintah Kabupaten Tojo Una-una	120.320	2,82%	12.032.000.000
Pemerintah Kabupaten Buol	148.407	3,48%	14.840.700.000
Pemerintah Kabupaten Morowali	99.989	2,34%	9.998.900.000
Pemerintah Kabupaten Parigi Moutong	211.085	4,94%	21.108.500.000
Pemerintah Kabupaten Sigi	47.784	1,12%	4.778.400.000
Pemerintah Kabupaten Banggai Kepulauan	121.495	2,85%	12.149.500.000
Pemerintah Kabupaten Morowali Utara	111.611	2,61%	11.161.100.000
Pemerintah Kabupaten Banggai Laut	63.106	1,48%	6.310.600.000
PT. Mega Corpora	1.063.416	24,90%	106.341.600.000
Jumlah	4.269.900	100,00%	426.990.000.000

	2020		
Pemerintah Provinsi Sulawesi Tengah	Lembar Saham	%	Nominal Saham
Pemerintah Kota Palu	1.507.448	35,30%	150.744.800.000
Pemerintah Kabupaten Donggala	113.107	2,65%	11.310.700.000
Pemerintah Kabupaten Poso	143.244	3,35%	14.324.400.000
Pemerintah Kabupaten Banggai	171.897	4,03%	17.189.700.000
Pemerintah Kabupaten Tolitoli	165.048	3,87%	16.504.800.000
Pemerintah Kabupaten Tojo Una-una	181.943	4,26%	18.194.300.000
Pemerintah Kabupaten Buol	120.320	2,82%	12.032.000.000
Pemerintah Kabupaten Morowali	148.407	3,48%	14.840.700.000
Pemerintah Kabupaten Parigi Moutong	99.989	2,34%	9.998.900.000
Pemerintah Kabupaten Sigi	211.085	4,94%	21.108.500.000
Pemerintah Kabupaten Banggai Kepulauan	47.784	1,12%	4.778.400.000
Pemerintah Kabupaten Morowali Utara	121.495	2,85%	12.149.500.000
Pemerintah Kabupaten Banggai Laut	111.611	2,61%	11.161.100.000
PT. Mega Corpora	63.106	1,48%	6.310.600.000
Jumlah	1.063.416	24,90%	106.341.600.000
	4.269.900	100,00%	426.990.000.000

18. PERMODALAN (lanjutan)

c. Dana Setoran Modal

Dana Setoran Modal merupakan tambahan setoran modal oleh para pemegang saham untuk menambah kepemilikan saham, namun belum didukung kelengkapan persyaratan modal sehingga harus dicatat pada rekening dana setoran modal sesuai pasal 14 Peraturan Otoritas Jasa Keuangan Nomor 34/POJK.03/2016 tentang perubahan atas Peraturan Otoritas Jasa Keuangan Nomor 11/POJK.03/2016 tentang Kewajiban Penyediaan Modal Minimum Bank Umum.

Saldo Dana Setoran Modal per 31 Desember 2021 dan 2020 adalah sebagai berikut:

	2021	2020
Pemerintah Provinsi Sulawesi Tengah	608.412	608.412
Pemerintah Kota Palu	2.000.127.887	2.000.127.887
Pemerintah Kabupaten Donggala	2.000.214.756	214.756
Pemerintah Kabupaten Poso	434.112	434.112
Pemerintah Kabupaten Banggai	2.000.555.471	2.000.555.471
Pemerintah Kabupaten Tolitoli	404.660	404.660
Pemerintah Kabupaten Tojo Una-una	2.000.194.389	194.389
Pemerintah Kabupaten Buol	351.709	351.709
Pemerintah Kabupaten Morowali	3.500.295.000	295.000
Pemerintah Kabupaten Parigi Moutong	265.985	265.985
Pemerintah Kabupaten Sigi	2.000.295.750	1.000.295.750
Pemerintah Kabupaten Banggai Kepulauan	4.720.285.795	2.360.285.795
Pemerintah Kabupaten Morowali Utara	430.514	430.514
Pemerintah Kabupaten Banggai Laut	2.000.286.346	2.000.286.346
PT. Mega Corpora	13.307.386.820	-
Jumlah	33.532.137.607	9.364.750.787

Dana setoran modal tahun 2020 dan 2021 sebesar Rp33.532.137.607 berasal dari setoran modal Pemerintah Kabupaten dan Pemerintah Kota di Wilayah Sulawesi Tengah serta PT.Mega Corpora yang terdiri dari Rp.22.667.386.820 belum mendapatkan persetujuan Otoritas Jasa Keuangan dan sebesar Rp.10.860.000.000 belum mendapatkan persetujuan RUPS dan Otoritas Jasa Keuangan.

d. Agio

Per 31 Desember 2021 Agio saham yang berasal dari setoran modal Pemprov, Pemkot dan Pemkab di Wilayah Sulawesi Tengah adalah sebesar Rp102.748.707.580, sedangkan agio saham PT. Mega Corpora sebesar Rp62.166.235.944.

Per 31 Desember 2020 Agio saham yang berasal dari setoran modal Pemprov, Pemkot dan Pemkab di Wilayah Sulawesi Tengah adalah sebesar Rp102.748.707.580, sedangkan agio saham PT. Mega Corpora sebesar Rp62.166.235.944.

18. PERMODALAN (lanjutan)

d. Agio (lanjutan)

Rincian saldo agio Per 31 Desember 2021 dan 2020 adalah sebagai berikut:

	2021	2020
Pemerintah Provinsi Sulawesi Tengah	45.194.945.195	45.194.945.195
Pemerintah Kota Palu	2.347.713.440	2.347.713.440
Pemerintah Kabupaten Donggala	5.426.865.888	5.426.865.888
Pemerintah Kabupaten Poso	4.242.428.089	4.242.428.089
Pemerintah Kabupaten Banggai	5.374.895.837	5.374.895.837
Pemerintah Kabupaten Tolitoli	2.213.491.576	2.213.491.576
Pemerintah Kabupaten Tojo Una-una	2.028.994.972	2.028.994.972
Pemerintah Kabupaten Buol	5.158.948.291	5.158.948.291
Pemerintah Kabupaten Morowali	8.890.737.015	8.890.737.015
Pemerintah Kabupaten Parigi Moutong	6.050.214.205	6.050.214.205
Pemerintah Kabupaten Sigi	3.689.172.113	3.689.172.113
Pemerintah Kabupaten Banggai Kepulauan	1.916.519.856	1.916.519.856
Pemerintah Kabupaten Morowali Utara	6.524.667.449	6.524.667.449
Pemerintah Kabupaten Banggai Laut	3.689.113.654	3.689.113.654
PT. Mega Corpora	62.166.235.944	62.166.235.944
Jumlah	164.914.943.524	164.914.943.524

Harga saham atas Dana setoran modal Pemegang Saham Tahun 2013 sampai saat ini adalah sebesar Rp158.459 per lembar saham dengan rincian Rp100.000 dibukukan sebagai Nominal saham dan Rp58.459 dibukukan sebagai Agio saham berdasarkan hasil penilaian dari Kantor Jasa Penilai Publik "Miduk Totok" yang telah diputuskan pada RUPS-LB tanggal 12 April 2013 dan tertuang dalam Akta Pernyataan Keputusan RUPS-LB PT. Bank Pembangunan Daerah Sulteng No.69 tanggal 21 Juni 2013.

19. PENDAPATAN KOMPREHENSIF LAINNYA

	2021	2020
Keuntungan (Kerugian) Nilai Wajar Surat Berharga	-	-
Keuntungan (Kerugian) Aktuarial Program Manfaat Pasti	12.769.613.920	9.419.069.499
Jumlah	12.769.613.920	9.419.069.499

a. Keuntungan (Kerugian) nilai wajar surat berharga

Merupakan hasil Market to Market atas Nilai Aktiva Bersih (NAB) Surat berharga (Reksadana) dihitung berdasarkan nilai pasar wajar (NPW).

b. Keuntungan (Kerugian) Aktuarial Program Manfaat Pasti

Keuntungan atau kerugian aktuaria dari penyesuaian dan perubahan asumsi aktuaria sebagai kelebihan atas nilai yang lebih tinggi antara 10% dari nilai wajar aset program atau 10% dari nilai kini liabilitas imbalan pasti pada awal periode diamortisasi dan diakui sebagai biaya atau keuntungan selama perkiraan rata rata sisa tahun jasa pegawai yang telah memenuhi kriteria.

20. PEMBAGIAN LABA BERSIH

Pembagian laba tahun buku 2020 dilaksanakan pada tahun 2021 berdasarkan Pernyataan Keputusan Sirkuler Para Pemegang Saham nomor 88 tanggal 09 Maret 2021. Sedangkan pembagian laba tahun buku 2019 dilaksanakan pada tahun 2020 berdasarkan Pernyataan Keputusan Sirkuler Para Pemegang Saham nomor 39 tanggal 13 Mei 2020.

Adapun alokasi pembagian laba untuk tahun-tahun tersebut adalah sebagai berikut:

	2021	2020
Dividen	92.205.094.531	63.029.973.917
Cadangan Umum	92.205.094.532	34.666.485.654
Cadangan Tujuan	-	28.363.488.263
Jumlah Alokasi Laba	184.410.189.063	126.059.947.834

21. PENDAPATAN BUNGA

	2021	2020
Penempatan pada Bank Indonesia	79.445.360.534	59.570.900.385
Penempatan pada Bank Lain	39.549.099.727	78.944.759.032
Kredit Yang Diberikan	625.280.132.767	551.670.478.421
Jumlah	744.274.593.028	690.186.137.838

22. BEBAN BUNGA

	2021	2020
Bank Indonesia		
- Lending Facility Bank Indonesia	23.392.165	-
Jumlah Beban Bunga Bank Indonesia	23.392.165	-
Bank Lain		
- Call Money	19.887.669.723	27.389.431.111
- Deposito Berjangka	472.235	-
- Giro	-	-
- Lainnya	836.754.994	-
Jumlah Beban Bunga Bank Lain	20.724.896.952	27.389.431.111
Non Bank		
- Giro	33.961.323.746	44.434.032.771
- Tabungan	21.376.575.500	20.109.023.441
- Deposito Berjangka	138.111.266.466	106.216.266.292
- Lainnya	261.889.876	153.896.019
Jumlah Beban Bunga Non Bank	193.711.055.588	170.913.218.522
Jumlah	214.459.344.705	198.302.649.633

23. PENDAPATAN OPERASIONAL LAINNYA

	2021	2020
Penerimaan bunga kredit hapus buku	10.260.616	1.473.612
Penerimaan pokok kredit hapus buku	1.811.346.452	856.767.979
Provisi Bank Garansi	1.024.648.790	1.146.757.292
Denda kredit dan deposito	8.124.733.003	4.041.227.393
Jasa penggantian Cek dan Bilyet Giro	490.160.230	111.394.600
Jasa administrasi	35.561.230.028	23.168.953.754
Jasa administrasi referensi/dukungan bank	11.300.000	77.976.500
Jasa transfer	487.606.587	417.796.073
Pendapatan Fee	29.531.355.642	22.740.973.729
Keuntungan dari penjualan efek-efek	-	-
Lainnya	1.829.314.240	1.344.610.813
Jumlah	78.881.955.588	53.907.931.745

24. PENYISIHAN (PEMULIHAN) CADANGAN KERUGIAN PENURUNAN NILAI

	2021	2020
Kredit yang diberikan	899.098.116	9.764.960.117
Penempatan pada Bank Lain	-	-
Jumlah	899.098.116	9.764.960.117

25. BEBAN ADMINISTRASI DAN UMUM

	2021	2020
Beban barang dan jasa pihak ketiga	55.315.426.644	57.072.149.793
Beban sewa	13.508.698.531	3.591.288.506
Beban asuransi	16.462.955.573	15.230.507.104
Beban pemeliharaan dan perbaikan	2.317.333.772	2.277.468.737
Beban penyusutan dan amortisasi	12.280.875.300	18.507.255.552
Beban promosi	3.660.325.771	5.270.975.105
Beban perjalanan dinas	9.259.071.665	9.130.937.708
Beban pajak dan retribusi	154.614.193	286.745.028
Jumlah	112.959.301.450	111.367.327.534

26. BEBAN TENAGA KERJA

	2021	2020
Gaji dan tunjangan	67.498.913.230	43.593.387.247
Honorarium Dewan Komisaris	7.169.465.560	2.594.566.350
Lembur	1.122.708.525	891.558.950
Pembayaran lainnya ke pegawai	65.754.327.811	52.849.668.203
Jasa produksi dan kesejahteraan	28.805.834.376	39.648.190.649
Imbalan kerja	17.706.030.961	20.348.162.812
Pendidikan dan seminar	5.982.269.311	5.002.539.361
Jumlah	194.039.549.773	164.928.073.572

27. BEBAN LAINNYA

	2021	2020
Tenaga ahli	1.091.058.505	2.349.148.297
Beban iuran dana pensiun	887.070.762	1.137.625.629
Beban operasional lainnya	26.983.529.388	22.419.485.279
Beban dari bank lain	348.925.845	382.019.086
Jumlah	29.310.584.500	26.288.278.291

28. PENDAPATAN/(BEBAN) NON OPERASIONAL

	2021	2020
Pendapatan Non Operasional:		
Pendapatan Non Operasional Lainnya	3.802.039.385	1.850.191.068
Jumlah	3.802.039.385	1.850.191.068
Beban Non Operasional:		
Beban Non Operasional Lainnya	(169.665.800)	(5.991.000)
Denda Laporan	(87.000.000)	(1.620.000.000)
Denda Pajak	(37.904.572)	(24.016.514)
Denda Lainnya	(2.416.768)	(24.000.000)
Hadiah dan Sumbangan	(1.504.230.246)	(577.864.803)
Jumlah	(1.801.217.386)	(2.251.872.317)
Jumlah Pendapatan/(beban) Non Operasional	2.000.821.998	(401.681.249)

29. TAGIHAN DAN LIABILITAS KOMITMEN KONTIJENSI

	2021	2020
KOMITMEN		
Tagihan komitmen:		
- Komitmen Kredit yang Belum Digunakan	-	-
- Lainnya	-	-
Jumlah	-	-
Liabilitas komitmen:		
- Komitmen Kredit yang Belum Ditarik	(56.414.169.653)	(64.478.609.263)
- Lainnya	-	-
Jumlah	(56.414.169.653)	(64.478.609.263)
Komitmen bersih	(56.414.169.653)	(64.478.609.263)
KONTIJENSI		
Tagihan Kontijensi:		
- Pendapatan Bunga dalam Penyelesaian	14.421.716.054	12.615.506.142
- Lainnya	-	-
Jumlah	14.421.716.054	12.615.506.142
Liabilitas Kontijensi:		
- Garansi yang Diterbitkan	(29.588.408.424)	(28.246.372.680)
- Lainnya	-	-
Jumlah	(29.588.408.424)	(28.246.372.680)
Kontijensi Bersih	(15.166.692.370)	(15.630.866.538)

30. TAGIHAN DAN LIABILITAS KOMITMEN KONTIJENSI (lanjutan)

	2021	2020
LAINNYA		
- Aset Produktif yang Dihapusbukukan	56.191.649.868	55.317.889.367
- Lainnya	4.271.483.198	7.293.137.873
Jumlah Tagihan Lainnya	60.463.133.066	62.611.027.240
Jumlah Tagihan Komitmen dan Kontijensi - Bersih	(11.117.728.957)	(17.498.448.561)

31. IMBALAN PASCA KERJA

Bank memberikan imbalan kerja jangka panjang dan pasca kerja lainnnya kepada para karyawannya yang memenuhi syarat yang terdiri dari program pensiun manfaat pasti, tunjangan hari tua, penghargaan masa kerja, uang duka dan penghargaan pensiun, serta penghargaan akhir masa jabatan direksi, yang dihitung berdasarkan Peraturan Perusahaan yang telah sesuai dengan Undang-Undang Nomor 13 Tahun 2003 tentang Ketenagakerjaan.

Penilaian akutaria atas liabilitas imbalan kerja jangka panjang dan pasca kerja dihitung oleh akutaria independen (Kantor Konsultan Aktuaria Agus Susanto) dengan menggunakan metode projected unit credit. Perhitungan aktuaria untuk tahun yang berakhir pada tanggal 31 Desember 2021 dan 2020, diperoleh dari laporan aktuaria tanggal 10

	2021	2020
Dana Pensiun	-	-
Tunjangan Hari Tua	21.757.533.956	21.969.608.172
Penghargaan Masa Kerja, Uang Duka dan Pensiun	22.332.146.551	23.616.331.499
Akhir Masa Jabatan Direksi dan Komisaris	2.354.156.257	4.143.469.918
Liabilitas Imbalan Pascar Kerja	46.443.836.764	49.729.409.589

a. Program Dana Pensiun

PT Bank Pembangunan Daerah Sulawesi Tengah memiliki program pensiun manfaat pasti melalui Dana Pensiun Bank Pembangunan Daerah Sulawesi Tengah yang pesertanya meliputi setiap karyawan yang telah berusia 18 tahun atau telah menikah. Program tersebut memberikan manfaat pensiun yang akan dibayarkan kepada karyawan yang berhak pada saat karyawan pensiun atau pada saat karyawan tersebut berhenti sesuai dengan peraturan dana pensiun yang bersangkutan.

Pendanaan program pensiun ini dibentuk dari iuran peserta sebesar 5,00% dan iuran normal dan tambahan sesuai dengan perhitungan aktuaria yang dibayarkan oleh PT. Bank Pembangunan Daerah Sulawesi Tengah sebagai pendiri. Di samping itu, sumber pendanaan lainnya adalah hasil investasi Dana Pensiun. Aset Investasi dana pensiun berupa deposito berjangka.

31. IMBALAN PASCA KERJA (lanjutan)

a. Program Dana Pensiun (lanjutan)

Berdasarkan laporan aktuaris No 167-D/PSAK/KKA-AS/II/2022 tanggal 10 Pebruari 2022 untuk perhitungan Dana Pensiun. Beban (Pendapatan) Imbalan Pasca kerja untuk tahun-tahun yang berakhir pada tanggal 31 Desember 2021 dan 2020 adalah sebagai berikut:

	2021	2020
Biaya Jasa kini	5.059.680.885	5.309.117.021
Biaya (Pendapatan) Netto		
a. Biaya Bunga	5.376.903.548	4.659.801.067
b. Pendapatan Bunga dari Aset	(5.537.997.810)	(5.434.440.187)
c. Bunga atas dampak batasan aset	161.094.263	774.639.120
Beban (Pendapatan) yang Diakui	5.059.680.886	5.309.117.021
Rekonsiliasi Pendanaan:		
Nilai Kini Kewajiban	(78.703.568.409)	(74.679.215.941)
Nilai Wajar Aset	84.293.498.233	76.916.636.256
Status Pendanaan	5.589.929.824	2.237.420.315
Kewajiban transisi yang belum diakui	-	-
Biaya Jasa Lalu yang belum diakui	-	-
(Laba)/Rugi Aktuaria yang belum diakui	-	-
Biaya Dibayar Dimuka (Cadangan) yang diakui akhir periode	5.589.929.824	2.237.420.315
Perubahan atas Dampak Batasan Aset	3.352.509.509	(7.326.025.609)
Rekonsiliasi Biaya Dibayar Dimuka (Cadangan) Kewajban Imbalan Pasca Kerja:		
Biaya Dibayar Dimuka (Cadangan) awal	2.237.420.315	9.563.445.924
Pembayaran Imbalan		-
Beban (Pendapatan)	5.059.680.886	5.309.117.021
Pendapatan Komprehensif Lain	(3.299.073.990)	7.008.243.054
Iuran Pemberi Kerja	5.113.116.405	4.991.334.466
Biaya Dibayar Dimuka (Cadangan) Akhir Periode)	5.589.929.824	2.237.420.315
Jumlah yang Diakui dalam Laporan Posisi Keuangan		
Liabilitas		-
Aset Sebelum Batasan Aset	5.589.929.824	2.237.420.315
Nilai kini pengembalian masa depan dan pengurangan iuran		-
Aset Setelah Batasan Aset	5.589.929.824	2.237.420.315

Akumulasi (Laba)/Rugi Aktuaria yang Diakui dalam Pendapatan Komprehensif Lain:

	2021	2020
Pendapatan Komprehensif Lain Awal	6.172.429.896	6.490.212.451
(Laba)/Rugi Aktuaria pada Kewajiban	(3.577.853.750)	9.381.631.780
(Laba)/Rugi Aktuaria pada Aset	439.874.023	(1.598.749.606)
Perubahan dampak batas aset	3.191.415.246	(8.100.664.729)
Pendapatan Komprehensif Lain Akhir Periode	6.225.865.415	6.172.429.896

31. IMBALAN PASCA KERJA (lanjutan)

b. Program Tunjangan Hari Tua Pegawai dan Direksi

Berdasarkan laporan aktuaris Nomor 167-B/PSAK/KKA-AS/II/2022 tanggal 10 Pebruari 2022 untuk perhitungan Tunjangan Hari Tua, Beban (Pendapatan), imbalan Pasca kerja untuk tahun-tahun yang berakhir pada tanggal 31 Desember 2021 dan 2020 adalah sebagai berikut:

Pendapatan Tunjangan Hari Tua Pegawai dan Direksi

	2021	2020
Biaya Jasa Kini	2.636.183.223	2.898.747.903
Biaya Bunga	2.239.050.305	1.975.551.672
Hasil yang Diharapkan dari Aset	(635.268.909)	(578.718.789)
Beban (Pendapatan) yang diakui	4.239.964.619	4.295.580.786

Status Rekonsiliasi imbalan pasca kerja untuk tahun-tahun yang berakhir pada tanggal 31 Desember 2021 dan 2020 adalah sebagai berikut:

	2021	2020
Rekonsiliasi Pendanaan		
Nilai Kini Kewajiban	(31.088.621.097)	(30.671.921.989)
Nilai Wajar Aset	9.331.087.141	8.702.313.817
Status Pendanaan	(21.757.533.956)	(21.969.608.172)
Kewajiban Transisi yang belum diakui	-	-
Biaya jasa Lalu yang belum diakui	-	-
(Laba)/Rugi Aktuaria yang belum diakui	-	-
Biaya Dibayar Dimuka (Cadangan) yang diakui akhir periode	(21.757.533.956)	(21.969.608.172)

Rekonsiliasi Biaya Dibayar Dimuka (Cadangan) Kewajiban Imbalan Pasca Kerja

	2021	2020
Biaya Dibayar Dimuka (Cadangan) Awal	(21.969.608.172)	(17.034.547.360)
Pembayaran Imbalan	-	-
Beban (Pendapatan)	4.239.964.619	4.295.580.786
Pendapatan Komprehensif Lain	(2.243.881.236)	2.769.192.243
Iuran Pemberi Kerja	2.208.227.599	2.129.712.217
Biaya Dibayar Dimuka (Cadangan) akhir periode	(21.757.463.956)	(21.969.608.172)

Jumlah yang Diakui dalam Laporan Posisi Keuangan	2021	2020
Liabilitas	(21.757.463.956)	(21.969.608.172)
Aset	-	-
Liabilitas Neto	(21.757.463.956)	(21.969.608.172)

Akumulasi (Laba)/Rugi Aktuaria yang Diakui dalam Pendapatan Komprehensif Lainnya

	2021	2020
Pendapatan Komprehensif Lain Awal	(6.511.305.790)	(9.280.498.033)
(Laba)/Rugi Aktuaria pada Kewajiban	(2.744.056.361)	2.426.943.150
(Laba)/Rugi Aktuaria pada Aset	500.245.125	342.249.093
Pendapatan Komprehensif Lain Akhir Periode	(8.755.117.026)	(6.511.305.790)

31. IMBALAN PASCA KERJA (lanjutan)

c. Program Penghargaan Masa Kerja Uang Duka dan Penghargaan Pensiun

Berdasarkan laporan aktuaris Nomor 167-A/PSAK/KKA-AS/II/2022 tanggal 10 Pembruari 2022 untuk perhitungan penghargaan Masa Kerja Uang Duka dan Penghargaan Pensiun, Beban (Pendapatan) imbalan pasca kerja untuk tahun-tahun yang berakhir pada tanggal 31 Desember 2021 dan 2020 adalah sebagai berikut:

	2021	2020
Biaya Jasa Kini	5.670.708.272	7.322.293.898
Biaya Bunga	1.700.375.868	1.742.916.140
Hasil yang Diharapkan dari Aset	-	-
(Laba)/Rugi Aktuaria	-	-
Beban Jasa Lalu	-	-
a. Vested	-	-
b. Non Vested	-	-
c. Transisi	-	-
Beban (Pendapatan) yang diakui	7.371.084.140	9.065.210.038

Status Rekonsiliasi Pendanaan untuk tahun-tahun yang berkakhir pada tanggal 31 Desember 2021 dan 2020 adalah sebagai berikut:

	2021	2020
Nilai Kini Kewajiban	(22.332.146.551)	(23.616.331.499)
Nilai Wajar Aset	-	-
Status Pendanaan	(22.332.146.551)	(23.616.331.499)
Kewajiban transisi yang belum diakui	-	-
Biaya Jasa Lalu yang belum diakui	-	-
(Laba)/Rugi Aktuaria yang belum diakui	-	-
Biaya Dibayar Dimuka (Cadangan) yang diakui akhir periode	(22.332.146.551)	(23.616.331.499)

Rekonsiliasi Biaya Dibayar Dimuka (Cadangan) Kewajiban Imbalan Pasca Kerja:

	2021	2020
Biaya Dibayar Dimuka (Cadangan) Awal	(23.616.331.499)	(21.517.483.215)
Pembayaran Imbalan	2.171.411.896	1.789.495.577
Beban (Pendapatan)	7.371.084.140	9.065.210.038
Pendapatan Komprehensif Lain	(6.483.857.192)	(5.176.866.177)
Iuran Pemberi Kerja	-	-
Biaya Dibayar Dimuka (Cadangan) Akhir Periode	(22.332.146.551)	(23.616.331.499)

Jumlah yang Diakui dalam Laporan Posisi Keuangan	2021	2020
Liabilitas	(22.332.146.551)	(23.616.331.499)
Aset	-	-
Liabilitas Neto	(22.332.146.551)	(23.616.331.499)

Akumulasi (Laba)/Rugi Aktuaria yang diakui dalam pendapatan komprehensif lain

	2021	2020
Pendapatan Komprehensif Lain Awal	(16.699.979.408)	(11.523.113.231)
(Laba)/Rugi Aktuaria pada Kewajiban	(6.483.857.192)	(5.176.866.177)
(Laba)/Rugi Aktuaria pada Aset	-	-
Pendapatan Komprehensif Lain Akhir Periode	(23.183.836.600)	(16.699.979.408)

31. IMBALAN PASCA KERJA (lanjutan)

Asumsi yang digunakan oleh aktuaris untuk menentukan besarnya seluruh kewajiban manfaat karyawan di atas adalah sebagai berikut:

	2021	2020
Tingkat Mortalitas	GAM tahun 1971	GAM tahun 1971
Tingkat Kecatatan	0.01% per tahun	0.01% per tahun
Tingkat Pengunduran Diri	0.50% per tahun	0.50% per tahun
Tingkat Pensiun Awal	0.10% per tahun	0.10% per tahun
Selisih Usia Peserta dan Suami/istri	5 Tahun	5 Tahun
Rata-rata Kenaikan Gaji pada Masa yang akan Datang	5%	5%
Tingkat Kenaikan Manfaat Pensiun Berkala	Nihil	Nihil
Tingkat Bunga Pengukuran Kewajiban Aktuaria	4,7% - 7,5%	4,7% - 7,3%
Tingkat Bunga Pengukuran Aset Aktuaria	0% - 7,5%	0% - 7,3%
Usia Pensiun	56 Tahun	56 Tahun
Metode yang Digunakan	Projected Unit Credit	Projected Unit Credit

32. MANAJEMEN RISIKO

PT. Bank Sulteng menerapkan manajemen risiko yang independent dan sesuai dengan standar yang merujuk pada ketentuan Bank Indonesia serta best practice yang diterapkan di perbankan internasional.

Kerangka pengelolaan risiko Bank mengacu pada Peraturan Bank Indonesia (PBI) No. 5/8/PBI/2003 tanggal 19 Mei 2003 tentang penerapan Manajemen Risiko bagi Bank Umum, sebagaimana telah diubah dengan PBI No. 11/25/PBI/2009 tanggal 1 Juli 2009 tentang Perubahan atas Peraturan Bank Indonesia Nomor 5/8/PBI/2003 tentang Penerapan Manajemen Risiko bagi Bank Umum sebagaimana telah diubah sesuai peraturan Otoritas Jasa Keuangan (POJK) No. 18/POJK.03/2016 tanggal 16 Maret 2016 tentang Penerapan Manajemen Risiko bagi Bank Umum. Kerangka ini tercantum dalam Kebijakan Manajemen Risiko Bank Mandiri (KMRBM) agar sejalan dengan rencana penerapan Basel II Accord secara bertahap di Indonesia. Kerangka pengelolaan risiko tersebut diatur berbagai kebijakan agar manajemen risiko berfungsi sebagai business enabler sehingga bisnis dapat tetap tumbuh dalam koridor prudential principle dengan menerapkan proses manajemen risiko yang ideal (identifikasi - pengukuran - pemantauan- pengendalian risiko) pada semua level organisasi.

Direksi memiliki tanggung jawab secara menyeluruh terhadap pembentukan dan pengawasan terhadap kerangka manajemen risiko Bank. Direksi telah membentuk Komite Aset dan Liabilitas (ALCO), Komite Risiko Kredit dan Operasional yang bertanggung jawab untuk mengembangkan dan memonitor kebijakan manajemen risiko Bank di area yang telah ditetapkan. Semua komite Dewan memiliki anggota eksekutif dan non-eksekutif dan melaporkan secara teratur kepada Direksi pada tanggal kegiatan mereka.

Kebijakan manajemen risiko Bank dibuat untuk mengidentifikasi dan menganalisis risiko yang dihadapi oleh Bank, untuk menetapkan batas risiko dan pengendalian yang tepat, dan memantau risiko dan kepatuhan terhadap batas risiko. Kebijakan manajemen risiko dan sistem direview secara berkala untuk mencerminkan perubahan dalam kondisi pasar, produk dan jasa yang ditawarkan.

Bank, melalui pelatihan dan pemeliharaan prosedur operasi standar, bertujuan untuk mengembangkan lingkungan pengendalian yang disiplin dan konstruktif, sehingga semua karyawan memahami peran dan kewajibannya masing-masing.

32. MANAJEMEN RISIKO (lanjutan)

Komite Audit Bank bertanggung jawab untuk memantau kepatuhan terhadap kebijakan dan prosedur manajemen risiko Bank, dan untuk mengkaji kecukupan kerangka kerja manajemen risiko dalam kaitannya dengan risiko yang dihadapi oleh Bank. Komite Audit Bank dibantu oleh fungsi-fungsi internal Audit. Internal Audit melakukan review terhadap prosedur dan pengendalian manajemen risiko secara regular dan ad-hoc, hasilnya dilaporkan kepada Komite Audit Bank.

Seluruh risiko dilaporkan Bank kepada Bank Indonesia melalui penyusunan laporan Profil Risiko secara triwulan dan laporan Tingkat Kesehatan Bank secara semesteran untuk menggambarkan seluruh risiko yang melekat dalam kegiatan bisnis Bank, termasuk risiko entitas anak secara konsolidasi.

a. Profil Risiko Bank

Ringkasan sesuai matriks profil risiko, yaitu sebagai berikut:

Profil Risiko	Desember 2021			Desember 2020		
	Peringkat Risiko Inherent	Peringkat Kualitas Manajemen	Peringkat Tingkat Risiko	Peringkat Risiko Inherent	Peringkat Kualitas Manajemen	Peringkat Tingkat Risiko
Risiko Kredit	Low to Moderate	Satisfactory	2	Moderate	Fair	3
Risiko Pasar	Low to Moderate	Satisfactory	2	Low to Moderate	Fair	2
Risiko Operasional	Low to Moderate	Satisfactory	2	Moderate	Fair	3
Risiko Likuiditas	Low to Moderate	Satisfactory	2	Moderate	Satisfactory	2
Risiko Hukum	Low to Moderate	Satisfactory	2	Moderate	Fair	3
Risiko Reputasi	Low to Moderate	Satisfactory	2	Low to Moderate	Satisfactory	2
Risiko Strategik	Low to Moderate	Satisfactory	2	Moderate	Fair	3
Risiko Kepatuhan	Moderate	Fair	3	Moderate	Fair	3
Peringkat Komposit	Low to Moderate	Satisfactory	2	Moderate	Fair	3

Dengan melihat risiko inherent berada pada posisi Low to Moderate dan Kualitas Penerapan Manajemen Risiko pada posisi Satisfactory, maka peringkat Profil Risiko Per Desember 2021 adalah peringkat 2 (dua).

b. Risiko Kredit

Dengan mempertimbangkan aktivitas bisnis yang dilakukan Bank, kemungkinan kerugian yang dihadapi bank dari risiko tersebut tergolong cukup signifikan. Dengan melihat Risiko Inherent yang berada pada posisi Low to Moderate, serta Kualitas Penerapan Manajemen Risiko yang berada pada posisi Satisfactory, dapat disimpulkan Peringkat Risiko untuk Risiko Kredit mendapatkan nilai 2 (dua).

32. MANAJEMEN RISIKO (lanjutan)

b. Risiko Kredit (lanjutan)

Sehubungan dengan terjadinya pandemi yang disebabkan oleh coronaviruses disease (COVID-19) pada awal Tahun 2020 yang memberikan dampak terhadap kemungkinan kenaikan risiko kredit. Bank mengambil langkah-langkah strategis sebagai berikut:

1) Direksi menerbitkan Surat Keputusan Nomor 30/SK-DIR/BPD-ST/2020 tentang Standar Operasional Prosedur (SOP) Pedoman Penanganan Debitur Terdampak Penyebaran Coronavirus Disease 2019 (COVID-19) dalam rangka penanganan khusus terhadap debitur-debitur yang terdampak Covid-19 secara langsung maupun tidak langsung.
2) Pelaksanaan pengawasan aktif oleh komisaris dan direksi sudah dilakukan dengan cukup baik.
3) Pengawasan aktif Dewan Komisaris dan Direksi tercermin dari tanggung jawab atas efektivitas penerapan manajemen risiko di Bank Sulteng.
4) Penetapan tingkat risiko dan toleransi risiko juga harus sejalan dengan Rencana Bisnis Bank sehingga lebih terarah serta dapat menjadi acuan dan bahan evaluasi bagi risk taking unit untuk mengambil Langkah strategis yang tepat kedepannya di dalam merealisasikan ekspansi kredit, menekan peningkatan Non-Performing Loan (NPL), sehingga biaya yang timbul dalam pembentukan CKPN bisa diminimalisasi dan pencapaian profit dapat terealisasi.

Berdasarkan pedoman yang ditetapkan oleh Bank Indonesia. Jaminan umumnya tidak disarankan selama penempatan pada Bank Indonesia dan Bank Lain.

Adapun Maksimum Eksposur Risiko Kredit adalah sebagai berikut (dalam jutaan rupiah):

	2021	2020
Bank Indonesia	349.461	188.861
Giro pada Bank Lain	5.120	113.799
Penempatan pada Bank Indonesia dan Bank Lain	3.146.222	2.368.300
Efek-efek	1.543.550	808.004
Kredit yang Diberikan	5.625.590	4.590.418
Jumlah - Bruto	10.669.942	8.069.382
Cadangan Kerugian Penurunan Nilai	(96.230)	(97.960)
Jumlah - Bersih	10.573.712	7.971.422

Eksposur risiko kredit terhadap rekening administratif pada tanggal 31 Desember 2020 dan 2019 adalah sebagai berikut:

	2021	2020
Garansi yang Diterbitkan	29.588.408.424	28.246.372.680
Fasilitas Kredit Kepada Debitur yang Belum Digunakan	56.414.169.653	64.478.609.263
Jumlah - Bersih	86.002.578.077	92.724.981.943

Tabel di atas menggambarkan eksposur maksimum atas risiko kredit bagi Bank pada tanggal 31 Desember 2021 dan 2020, tanpa memperhitungkan agunan atau pendukung kredit lainnya. Untuk aset pada laporan posisi keuangan, eksposur di atas ditentukan berdasarkan nilai tercatat bersih seperti yang diungkapkan pada laporan keuangan.

32. MANAJEMEN RISIKO (lanjutan)

b. Risiko Kredit (lanjutan)

Ikhtisar kredit yang diberikan adalah sebagai berikut:

	2021	
	Tidak Mengalami Penurunan Nilai	Mengalami Penurunan Nilai
Pertanian	19.371.044.698	3.921.060.750
Pertambangan	100.549.654.491	576.606.217
Perindustrian	3.259.114.033	1.317.385.696
Perdagangan/Restoran & Hotel	82.135.451.302	15.083.388.591
Konstruksi	311.733.598.321	13.861.621.559
Pengangkutan	925.277.755	243.824.897
Jasa dunia usaha	309.591.935.986	8.259.259.176
Lain-Lain	4.722.990.866.477	31.769.619.876
Jumlah	5.550.556.943.063	75.032.766.762
Cadangan Kerugian Penurunan Nilai	(56.564.627.443)	(39.665.355.155)
Jumlah - Bersih	5.493.992.315.619	35.367.411.607

	2020	
	Tidak Mengalami Penurunan Nilai	Mengalami Penurunan Nilai
Pertanian	24.095.400.158	2.283.300.896
Pertambangan	34.193.230.328	438.417.918
Perindustrian	9.130.840.296	1.086.822.388
Perdagangan/Restoran & Hotel	119.838.820.501	13.007.702.829
Konstruksi	159.922.685.909	13.600.286.941
Pengangkutan	267.037.046	462.434.285
Jasa dunia usaha	289.407.514.808	5.891.740.703
Lain-Lain	3.893.756.529.235	23.035.726.241
Jumlah	4.530.612.058.280	59.806.432.200
Cadangan Kerugian Penurunan Nilai	(63.965.533.473)	(33.994.413.812)
Jumlah - Bersih	4.466.646.524.808	25.812.018.388

Bank mendorong optimalisasi portofolio kredit dimana perluasan/diversifikasi kredit didasarkan pada rencana strategis Bank, kondisi ekonomi saat ini dan peraturan perundang-undangan yang berlaku.

Kebijakan kredit, standar dan pelaksanaan serta pemantauan dan pengadministrasian portofolio kredit ditetapkan oleh pejabat bank. Kebijakan ini disetujui oleh Dewan Komisaris dan secara berkala diperbarui untuk memasukkan perubahan pasar dan peraturan perbankan yang baru.

Risiko inherent untuk risiko kredit berada pada posisi Low to Moderate. Berikut ini adalah rasio non-Performing Loan (NPL) Gross dan Rasio Non-Performing Loan (NPL) Netto Bank pada tanggal 31 Desember 2021 dan 2020:

	2021	2020
Rasio NPL Gross	1,33%	1,30%
Rasio NPL Netto	0,00%	0,00%
Rasio KAP	0,57%	0,63%

32. MANAJEMEN RISIKO (lanjutan)

b. Risiko Kredit (lanjutan)

Rasio Kualitas Aset Produktif (KAP) merupakan rasio antara aset yang diklasifikasikan tidak produktif (AYDTP) dibandingkan dengan total aset produktif (AP). Aset yang diklasifikasikan tidak produktif merupakan rata-rata tertimbang aset berdasarkan kolektibilitas.

Risiko NPL Gross merupakan rasio antara baki debet pinjaman yang digolongkan non-performing loan (kategori kurang lancar, diragukan dan macet) dibandingkan dengan total baki debet pinjaman. Rasio NPL Netto merupakan rasio antara nilai bersih pinjaman yang digolongkan non-performing loan (kategori kurang lancar, diragukan dan macet) dibandingkan dengan baki debet pinjaman. Nilai bersih merupakan baki debet dikurangi saldo penyisihan penghapusan pinjaman.

Kualitas Penerapan Manajemen Risiko untuk Risiko Kredit berada pada posisi Satisfactory. Kebijakan yang diambil oleh Bank Sulteng dalam Penerapan Manajemen Risiko Kredit adalah sebagai berikut:

1) Dalam menjalankan bisnis bank khususnya berkenaan dengan administrasi kredit telah dilakukan secara efisien dan efektif mencakup aspek perjanjian kredit, pengikatan agunan sampai dengan pengarsipan kredit baik file kredit maupun agunan kredit.
2) Seluruh proposal kredit telah mulai dilakukan perbaikan atas dokumen baik bersifat kuantitatif maupun kualitatif serta bukti-bukti lainnya yang telah disatukan dalam arsip (file).
4) Dari strategi dan kebijakan prosedur yang dikeluarkan telah diperuntukkan bagi kepentingan jangka panjang dan jika strategi/kebijakan tersebut tidak sesuai dengan keadaan, maka secara kontinyu akan terus dilakukan penyesuaian.
5) Seluruh kebijakan dan prosedur yang rencana akan diterapkan, sebelumnya telah dikaji dan mendapat rekomendasi dari Komite Manajemen Risiko termasuk Kepatuhan.
6) Bank secara rutin telah melakukan monitoring/pemantauan terhadap seluruh portofolio kredit yang ada melalui laporan watchlist terhadap kondisi dan kualitas kredit masing-masing cabang secara bulanan, namun belum spesifik dilakukan khusus untuk debitur-debitur dengan eksposure tertentu yang berpotensi bisa terjadi penurunan kualitas kredit. Kedepannya akan dilakukan review secara kontinyu perbulan atau per 3 bulanan melalui Post Mortem Review oleh Divisi Kredit minimal kepada eksposire kredit yang besar.
7) Bank telah menerapkan Credit Scoring melalui Aplikasi *Loan Origination System* (LOS).

c. Risiko Pasar

Risiko pasar adalah risiko bahwa perubahan harga pasar seperti suku bunga, akan memengaruhi pendapatan atau nilai dari instrumen keuangan.

Risiko tingkat bunga bank merupakan kegiatan yang bertujuan untuk mengoptimalkan pendapatan bunga, mengingat tingkat suku bunga tersebut sesuai dengan strategi bisnis Bank. Kegiatan manajemen dalam memonitoring aset dan liabilitas bank dilakukan terhadap setiap perubahan tingkat suku bunga. Adapun pengelolaan risiko suku bunga disertai dengan pemantauan sensitivitas aset keuangan dan liabilitas bank untuk meningkatkan atau menurunkan tingkat suku bunga pasar.

Risiko nilai tukar adalah risiko kerugian akibat pergerakan yang berlawanan dari nilai tukar pada saat Bank memiliki posisi terbuka. Bank tidak memiliki saldo dan transaksi dalam mata uang asing. Dengan demikian, Bank tidak menghadapi risiko nilai tukar.

32. MANAJEMEN RISIKO (lanjutan)

c. Risiko Pasar (lanjutan)

Dengan melihat Risiko Inherent yang berada pada posisi Low to Moderate, serta Kualitas Penerapan Manajemen Risiko yang berada pada posisi Satisfactory, dapat disimpulkan Peringkat Risiko untuk Risiko Pasar adalah 2 (dua). Dengan mempertimbangkan aktivitas bisnis yang dilakukan oleh Bank, kemungkinan kerugian yang akan dihadapi oleh Bank dari risiko pasar cukup tinggi selama periode waktu tertentu di masa datang.

Kualitas Penerapan Manajemen Risiko untuk Risiko pasar berada pada posisi Satisfactory. Kebijakan yang diambil oleh Bank Sulteng dalam Penerapan Manajemen Risiko Pasar adalah sebagai berikut:

1) Bank telah memperhatikan penyusunan dan penetapan toleransi risiko serta besarnya risiko yang akan diambil dengan mempertimbangkan strategi dan tujuan bisnis bank yang tertuang dalam RBB. Namun belum dilakukan secara berkala;
2) Direksi telah memberikan arahan kepada setiap unit kerja dalam Menyusun kebijakan Manajemen risiko khususnya penyusunan limit risiko yang akan diambil dan toleransi risiko;
3) Pengawasan aktif Dewan Komisaris cukup memadai.
4) Komisaris telah mendapatkan informasi mengenai suku bunga yang diinformasikan secara berkala.

Tabel di bawah ini merupakan besaran tingkat bunga per tahun untuk aset dan liabilitas yang signifikan untuk tahun yang berakhir pada tanggal-tanggal 31 Desember 2021 dan 2020:

	2021	2020
ASET		
Giro pada bank lain	1%	1,00%
Penempatan pada Bank Indonesia dan Bank Lain		
Call Money Fasbi	2,75%	3,00%
Deposito Berjangka	2,84%	7,65% - 7,75%
Deposito on Call	2,86% - 3,51%	3,85% - 4,00%
Interbank Call Money	3,30%	3,75% - 5,25%
Efek-efek		
Sertifikat Bank Indonesia	-	-
Sertifikat Deposito Bank Indonesia	-	-
NCD	4,25% - 7,20%	7,00% - 7,20%
Surat Berharga Negara	-	-
Reverse Repo	3,01% - 7,55%	4,54% - 7,55%
Obligasi	6,95% - 12,25%	6,75% - 12,25%
Medium Term Note	-	-
Kredit yang diberikan	5% - 20%	9,24%
LIABILITAS		
Simpanan dan Nasabah		
Giro	0,35% - 2,40%	1,00% - 2,50%
Tabungan	0% - 2,75%	0,25% - 2,75%
Deposito	1% - 7%	1,00% - 7,75%
Simpanan dari Bank Lain		
Giro	0%	0,00%
Call Money	2,95 - 3,52%	3,28%-4,00%

32. MANAJEMEN RISIKO (lanjutan)

d. Risiko Likuiditas

Risiko likuiditas adalah risiko di mana Bank tidak memiliki cukup dana untuk memenuhi kewajibannya (membayar kepada kreditur atau melunasi hutang-hutangnya pada saat jatuh tempo). Risiko likuiditas dapat diperkecil dengan suatu perencanaan cash flow dan pengelolaan kelebihan dana yang tepat dengan tetap mengantisipasi kebutuhan dan kewajiban di masa yang akan datang. Pengelolaan likuiditas dan risiko pendanaannya diawasi oleh komite ALCO. Kebijakan risiko likuiditas merupakan tanggung jawab manajemen dan strategis yang harus diambil untuk menjamin likuiditas yang cukup untuk memenuhi kebutuhan Bank sesuai dengan peraturan yang berlaku.

Ukuran utama yang digunakan oleh Bank untuk mengelola risiko likuiditas adalah rasio aset lancar bersih terhadap simpanan nasabah. Rasio aktiva lancar bersih dianggap sebagai uang tunai dan kas pada aktiva lancar dikurangi dengan simpanan dari bank (Giro pada Bank Lain).

Untuk memantau tingkat risiko likuiditas Bank melakukan analisis jatuh tempo aset dan kewajiban secara periodik.

Tabel berikut ini menggambarkan analisis jatuh tempo aset dan liabilitas Bank dihitung berdasarkan sisa periode pada akhir tahun sampai ada jatuh tempo kontrak.

	2021					
	Saldo	<1 Bulan	1-3 Bulan	3-6 Bulan	6-12 Bulan	>12 Bulan
ASET						
Kas	223.579	223.579	-	-	-	-
Giro pada BI	349.461	349.461	-	-	-	-
Antar Bank Aktiva	3.146.222	3.146.222	-	-	-	-
Efek-efek	1.543.550	-	-	-	1.003.223	540.327
Kredit yg diberikan	5.625.590	89.984	69.047	23.369	179.185	5.264.005
Lain-lain	-	-	-	-	-	-
Jumlah	10.888.402	3.809.246	69.047	23.369	1.182.408	5.804.331
LIABILITAS						
Simpanan	7.979.533	4.672.539	1.588.269	357.420	1.361.305	-
Antar Bank Pasiva	825.000	825.000	-	-	-	-
Pinjaman yg Diterima	67.999	-	-	-	-	67.999
Lain-lain	95.095	95.095	-	-	-	-
Jumlah	8.967.626	5.592.633	1.588.269	357.420	1.361.305	67.999
Perbedaan JT	1.920.776	(1.783.387)	(1.519.222)	(334.051)	(178.897)	5.736.333

32. MANAJEMEN RISIKO (lanjutan)

d. Risiko Likuiditas

	2020					
	Saldo	<1 Bulan	1-3 Bulan	3-6 Bulan	6-12 Bulan	>12 Bulan
ASET						
Kas	188.064	188.064	-	-	-	-
Giro pada BI	188.860	188.860	-	-	-	-
Antar Bank Aktiva	2.482.099	2.482.099	-	-	-	-
Efek-efek	808.638	-	-	-	14.000	794.638
Kredit yg diberikan	4.590.418	28.110	105.343	33.796	108.955	4.314.212
Lain-lain	108.598	108.598	-	-	-	-
Jumlah	8.366.677	2.995.731	105.343	33.796	122.955	5.108.850
LIABILITAS						
Simpanan	6.008.065	2.886.967	2.127.811	706.933	286.354	-
Antar Bank Pasiva	950.000	950.000	-	-	-	-
Pinjaman yg Diterima	46.039	-	-	-	-	46.039
Lain-lain	202.726	202.726	-	-	-	-
Jumlah	7.206.830	4.039.693	2.127.811	706.933	286.354	46.039
Perbedaan JT	1.159.847	(1.043.962)	(2.022.468)	(673.137)	(163.399)	5.062.811

e. Risiko Operasional

Risiko Operasional adalah risiko yang antara lain disebabkan adanya ketidakcukupan dan atau tidak berfungsinya proses internal, kesalahan manusia, kegagalan sistem, atau adanya masalah eksternal yang memengaruhi operasional bank. Tujuan Bank adalah untuk mengelola risiko operasional sehingga dapat menghindari kerugian keuangan dan reputasi Bank.

Adapun tanggung jawab untuk meminimalisir terjadinya risiko operasional yang dapat memengaruhi kegiatan Bank, antara lain sebagai berikut:

1) Penyesuaian dan pemisahan tugas serta otorisasi transaksi bank
2) Pemantauan operasional bank.
3) Dilakukan sesuai dengan peraturan perundang-undangan yang berlaku.
4) Mengontrol seluruh dokumentasi dan prosedur bank
5) Jika terjadi kesalahan ataupun kegagalan dalam operasional bank akan dilakukan pelaporan dan pengusulan tindakan perbaikan
6) Melakukan pelatihan dan pengembangan pegawai terhadap risiko operasional
7) Memitigasi risiko yang mungkin timbul

Kualitas Penerapan Manajemen Risiko untuk Risiko Operasional berada pada posisi Satisfactory, pengelolaan Risiko Operasional menjadi perhatian oleh manajemen, dimana dalam pengelolaannya melalui beberapa cara antara lain:

1) Pengisian profil risiko melalui Aplikasi Tingkat Kesehatan Bank secara rutin setiap bulan untuk mengidentifikasi early warning system sehingga Bank segera mengambil Langkah-langkah mitigasi yang diperlukan;
2) Penerapan Standar Operasional Prosedur yang berlaku dalam melaksanakan tugas dan tanggung jawab untuk menghindari risiko;
3) Saat ini Bank sudah memiliki sistem informasi manajemen risiko (TKB) dan Profil Risiko Cabang (PRC) yang dapat memastikan terukurnya eksposur risiko baik eksposur risiko secara keseluruhan/ komposit maupun eksposur per jenis risiko yang melekat pada kegiatan usaha Bank, maupun eksposur risiko per jenis aktivitas fungsional Bank namun belum secara akurat, informatif, dan tepat waktu.

32. MANAJEMEN RISIKO (lanjutan)

f. Risiko Hukum

Risiko hukum adalah risiko yang disebabkan oleh adanya kelemahan aspek yuridis, yang disebabkan adanya tuntutan hukum, tidak adanya peraturan perundang-undangan yang mendukung, atau kelemahan perikatan seperti tidak dipenuhinya syarat sahnya kontrak dan pengikatan agunan yang tidak sempurna.

Dengan risiko inherent yang berada pada posisi Low to Moderate, serta kualitas Penerapan Manajemen Risiko yang berada pada posisi Satisfactory, dapat disimpulkan Peringkat Risiko untuk Risiko Hukum adalah 2 (dya). Hal ini disebabkan belum adanya perkembangan atas kasus hukum yang dihadapi Bank Sulteng, tercermin dari terdapat proses litigasi yang terjadi pada Bank, namun frekuensi dan atau dampak financial gugatannya cukup signifikan sehingga dapat memengaruhi kondisi keuangan Bank dan dapat berdampak pada kemungkinan munculnya risiko reputasi bagi Bank. Potensi kerugian yang diakibatkan oleh risiko hukum sedang selama periode waktu tertentu di masa datang, berdasarkan bisnis Bank tanpa memperhitungkan aspek manajemen risiko

Divisi manajemen risiko melakukan sosialisasi ke seluruh unit kerja untuk meningkatkan budaya risiko yang di dalamnya juga termasuk risiko hukum guna meminimalisir terjadinya risiko hukum.

Permasalahan hukum yang dihadapi PT. Bank Sulteng pada tahun 2021, antara lain:

1) Gugatan perdata atas perbuatan melawan hukum yang mana sebagai penggugat Iftikar Gani dan PT. Bank BNI Cabang Sudirman Makassar (tergugat), serta PT. Bank Sulteng Cabang Kolonodale sebagai turut tergugat. Gugatan perdata ini terdaftar dengan nomor register perkara dengan nomor 115/PDT.G/2020/PN.PAL, tuntutan penggugat yaitu tergugat memulihkan nama baik penggugat yang telah melakukan pencatutan identitas penggugat secara tidak sah, dengan menerbitkan daftar tunggakan Kartu Kredit. Perkembangan kasus, gugatan ini timbul sebagai akibat dari ditolaknya permohonan kredit penggugat di Kantor PT Bank Sulteng Cabang Kolonodale karena berdasarkan SLIK tercatat sebagai debitur yang mempunyai tunggakan di Bank BNI. Gugatan ini tidak berdampak hukum pada PT. Bank Sulteng Cabang Kolonodale, perkara perdata telah selesai dan telah berkekuatan hukum tetap (Inckraht).
2) Laporan dugaan tindak pidana perbankan terkait proses pemberian kredit kepada CV. Annindo Raya pada Cabang Sigi, dengan cara mengagunkan SHM No. 512 a.n HJ. Harisia tanpa sepengetahuan pemilik/ahli waris. Permasalahan ini telah dilaporkan di Reserse Kriminal Khusus, Pelapor merupakan ahli waris dari Pemilik Sertifikat No. 512 a.n. HJ. Harisia. Ahli waris meminta sertifikat hak milik No. 512 a.n. HJ. Harisia dapat dikembalikan meminta ganti kerugian senilai Rp500.000.000 (lima ratus juta rupiah). Kasus ini telah dihentikan oleh penyidik karena tidak terdapat unsur pidana.

32. MANAJEMEN RISIKO (lanjutan)

g. Risiko Reputasi

Risiko Reputasi merupakan risiko yang disebabkan oleh adanya publikasi negatif yang terkait dengan kegiatan usaha Bank atau persepsi negatif terhadap Bank.

Dengan melihat Risiko Inherent yang berada pada posisi Low to Moderate, serta Kualitas Penerapan Manajemen Risiko yang berada pada posisi Satisfactory, dapat disimpulkan Peringkat Risiko untuk Risiko Reputasi adalah 2 (Dua).

Risiko Inherent untuk Risiko Reputasi berada pada posisi Low Moderate, dengan beberapa parameter penilaian:
1) Tidak terdapat beberapa pemberitaan negatif pada periode ini, yaitu pada media masa maupun media sosial;
2) Tidak adanya pelanggaran etika bisnis yang dilakukan oleh Bank;
3) Bank telah membentuk satuan khusus untuk menangani keluhan nasabah dan juga terus berusaha meningkatkan pelayanan Bank kepada Nasabah.

Kualitas Penerapan Manajemen Risiko untuk Risiko Reputasi kebijakan yang diambil oleh Bank Sulteng dalam penerapan Manajemen Risiko Reputasi adalah sebagai berikut:
1) Bank telah memperhitungkan semua aktivitas dan dampak risiko pada setiap kegiatan operasional masing-masing divisi dengan memberlakukan kebijakan dan prosedur untuk dilaksanakan dalam proses pengambilan keputusan, namun dalam proses identifikasi setiap risiko bank belum melakukan pendekatan dengan menggunakan alat ukur yang memadai.
2) Proses pengambilan keputusan oleh direksi telah mempertimbangkan kejadian masa lalu yang berdampak atas risiko reputasi untuk melahirkan proses lengkap, akurat dan tepat waktu.
3) Dalam pengambilan keputusan penggunaan sistem informasi oleh bank dalam rangka mendukung penerapan manajemen risiko telah melalui proses seleksi secara independen melalui perjanjian kerjasama. Untuk mendukung pengambilan proses risiko yang akurat serta penggunaan sistem informasi tersebut telah didukung dengan sistem dan teknologi terbaru yang dapat diakses dengan mudah dan akurat. Namun Sumber Daya Manusia (SDM) yang ada pada Manajemen Risiko saat ini masih perlu untuk diberikan pendidikan dan pelatihan terkait tugas dan tanggung jawabnya guna mendukung efektivitas proses manajemen risiko.

h. Risiko Strategis

Risiko Strategis merupakan risiko yang disebabkan adanya penetapan dan pelaksanaan strategi yang tidak tepat, pengambilan keputusan yang tidak tepat atau kurang responsifnya terhadap perubahan eksternal.

Risiko strategis mencangkup:
1) Ketepatan kebijakan bidang pengkreditan, treasury maupun investasi;
2) Kesesuaian realisasi diversifikasi produk baik kredit maupun treasury;
3) Perbandingan realisasi dengan target pasar yang ditetapkan.

Dengan melihat risiko inherent yang berada pada posisi Low to Moderate, serta Kualitas Penerapan Manajemen Risiko yang berada pada posisi Satisfactory, dapat disimpulkan Peringkat Risiko untuk Risiko Strategik adalah 2 (dua), masih terdapat beberapa deviasi dari target RBB yang telah ditetapkan oleh Bank, diharapkan kedepannya kinerja Bank lebih baik lagi agar sesuai dengan Rencana Bisnis yang telah ditetapkan oleh Bank.

32. MANAJEMEN RISIKO (lanjutan)

h. Risiko Strategis (lanjutan)

Sehubungan dengan terjadinya pandemic coronaviruses disease (COVID-19) di Indonesia awal tahun 2020 Bank berupaya mengeluarkan kebijakan-kebijakan yang didasari melalui Memo Internal Direksi PT. Bank Sulteng No. 967/BPD-ST/MI/DIR/KDT/2020 Tanggal 19 Maret 2020 tentang Pembentukan Team Restrukturisasi debitur terdampak Coronavirus Disease (COVID-19) dan Surat Keputusan DIreksi PT. Bank Sulteng Nomor 20/SK-DIR/BPD-ST/2020 tanggal 27 Maret 2020 tentang Standar Operasional Prosedur (SOP) Pedoman Penanganan Debitur Terdampak Penyebaran Coronavirus Disease 2019 (COVID-19).

i. Risiko Kepatuhan

Risiko Kepatuhan merupakan risiko yang disebabkan karena tidak mematuhi atau tidak melaksanakan peraturan perundang-undangan dan ketentuan lain yang berlaku.

Pada prakteknya risiko kepatuhan melekat pada risiko bank yang terkait pada peraturan perundang-undangan dan ketentuan lain yang berlaku.

Risiko kepatuhan mencangkup:
1) Bidang pengkreditan, meliputi batas maksimum pemberian kredit, kualitas aset produktif dan penyisihan penghapusan aset produktif;
2) Bidang treasury dan investasi, meliputi penyertaan pada bank atau LKBB;
3) Perpajakan;
4) Kelembagaan dan pelaporan atau perjanjian;
5) Pengenalan nasabah atau Know Your Customer (KYC).

Risiko Inherent untuk Risiko Kepatuhan berada pada posisi Moderate, dengan beberapa parameter penilaian sebagai berikut:
1) Fungsi kepatuhan yang kurang maksimal diterapkan di lingkungan intern Bank Sulteng sehingga kepatuhan bank terhadap peraturan perundang-undangan masih kurang, hal ini terlihat pada temuan hasil pemeriksaan Otoritas Jasa Keuangan (OJK).
2) Belum sepenuhnya memenuhi komitmen-komitmen atas temuan-temuan dari Otoritas Jasa Keuangan.

Kebijakan yang diambil oleh Bank Sulteng dalam Penerapan Manajemen Risiko Kepatuhan adalah sebagai berikut:
1) Bank belum sepenuhnya memiliki pedoman penempatan pejabat dan staff pada satuan kerja manajemen risiko yang sesuai sifat dan jumlah, sehingga memengaruhi produktivitas fungsional Bank.
2) Pejabat dan staff di satuan kerja manajemen risiko disarankan agar mengikuti pelatihan tentang manajemen risiko secara berkesinambungan.

33. MANAJEMEN PERMODALAN

Tujuan manajemen permodalan Bank adalah untuk mempertahankan posisi modal yang kuat untuk mendukung pertumbuhan bisnis dan mempertahankan investor, deposan, pelanggan dan pasar dalam pengelolaan permodalan Bank mempertimbangkan faktor-faktor seperti: pengembalian modal yang optimal pada pemegang saham, menjaga keseimbangan antara keuntungan yang lebih tinggi dengan gearing ratio serta kesamaan yang diberikan oleh posisi modal yang sehat.

Pada tanggal 31 desember 2020 dan 2019, Bank telah memenuhi semua syarat permodalan yang diwajibkan.

Rasio Penyediaan Modal Minimum

Rasio Kewajiban Penyediaan Modal Minimum (Capital Adequacy Ratio [CAR]) adalah rasio modal terhadap aset tertimbang menurut risiko (Risk - Weighted Assets (RWA)). Berdasarkan peraturan Bank Indonesia, jumlah modal untuk risiko kredit terdiri dari modal Inti (Tier I) dan Modal Pelengkap (Tier II) dikurangi penyertaan pada Entitas Anak. Rasio kecukupan Modal pada tanggal-tanggal 31 Desember 2021 dan 2020 adalah sebagai berikut (dalam jutaan

	2021	2020
Aktiva Tertimbang Menurut Risiko (ATMR) Kredit	3.439.687	3.127.536
Aktiva Tertimbang Menurut Risiko (ATMR) Operasional	895.436	787.302
Aktiva Tertimbang Menurut Risiko (ATMR) Pasar	-	-
Total Modal	1.241.982	1.071.652
Rasio Kewajiban Penyertaan Modal Minimum (KPMM)	28,65%	27,37%
Rasio Minimum menurut POJK 11/POJK.03/2016	10%	10,00%

Kegiatan alokasi modal didorong oleh optimalisasi jumlah modal yang jumlahnya tergantung pada peraturan perundang-undangan yang berlaku untuk memaksimalkan laba atas risiko yang disesuaikan dengan modal dasar yang digunakan dalam menentukan bagaimana modal dialokasikan oleh Bank pada operasional atau kegiatan tertentu. Kebijakan Bank yang berhubungan dengan pengelolaan modal dan alokasi dana diriview secara berkala oleh Direksi.

Sejak tahun 2007, Bank diwajibkan untuk memenuhi kerangka kerja Basel II dalam hal ini permodalan Bank dengan mengikuti road map implementasi Basel II di Indonesia yang dipimpin oleh Bank Indonesia.

Penerapan Bank atas risiko kredit, risiko pasar dan risiko operasional dalam permodalan adalah sebagai berikut:

a. Risiko kredit
   Sesuai dengan Surat Edaran Bank Indonesia No 7/10/DPNP tanggal 31 Maret 2005, Bank menggunakan pendekatan Basel I untuk mengelola risiko kredit.
   Bank menerapkan pendekatan standar untuk mengelola risiko kredit mulai 1 januari 2012 sesuai dengan Surat Edaran Bank Indonesia No. 13/6/DPNP tanggal 18 Februari 2011.
b. Risiko Operasional
   Untuk pengelolaan risiko operasional Bank menerapkan pendekatan indicator dasar sesuai dengan Surat Edaran Ban Indonesia No 11/3/DPNP tanggal 27 Januari 2009. Berdasarkan Surat Edaran tersebut, beban modal untuk risiko operasional sebesar 5%, 10% dan 15% dari rata-rata pendapatan kotor selama tiga tahun terakhir.

33. MANAJEMEN PERMODALAN (lanjutan)

Bank mengklasifikasikan modal dalam 2 (dua) tingkatan:

1) Modal Tier 1 terdiri dari modal saham biasa, agio saham, saldo laba, selisih penjabaran laporan keuangan, dan kepentingan non pengendali setelah dikurangi goodwill dan aset tak berwujud dan penyesuaian lainnya sehubungan dengan item yang termasuk dalam modal tetapi diperlakukan secara berbeda sesuai kepentingan.
2) Modal Tier 2 terdiri dari pinjaman subordinasi yang memenuhi syarat dan cadangan umum (maksimim 1,25% dari Aset Tertimbang Menurut Risiko [ATMR]).

Bank tidak memiliki modal tambahan lainnya yang memenuhi kriteria modal tier 3 dalam Peraturan Bank Indonesia yang berlaku.

Berbagai Batasan diterapkan untuk unsur-unsur dari modal dasar. Pengaruh pajak tangguhan telah dikecualikan dalam menentukan jumlah laba ditahan untuk modal tier 1, hanya 50 persen dari keuntungan tahun berjalan sebelum pajak tangguhan yang termasuk dalam modal tier 1 dan kualifikasi modal tier 2 tidak dapat melebihi modal tier 1. Ada juga pembatasan pada jumlah penurunan cadangan penurunan nilai - kolektif yang dapat dimasukkan sebagai bagian dari modal tier 2.

34. TANGGAL PENYELESAIAN LAPORAN KEUANGAN

Direksi bertanggung jawab atas penyajian dan pengungkapan laporan keuangan untuk tahun yang berakhir 31 Desember 2021 yang disusun dan diotorisasi pada tanggal 18 Februari 2022.

CONTACT US :
JL. SULTAN HASANUDDIN NO 20 PALU
TELP (0451) 424537, 429509, 421780
WWW. BANKSULTENG.CO.ID

PT. PEMBANGUNAN SULTENG

NERACA

Tanggal 31 Desember 2021

Dengan Angka Perbandingan Tahun 2020

(Disajikan dalam Rupiah, kecuali dinyatakan lain)

	Catatan	2021	2020
ASET			
ASET LANCAR			
Kas dan Setara Kas	2d. 3	54.141.029	78.351.189
Piutang Usaha	2e. 4	2.025.865.399	1.977.295.076
Piutang Lain-Lain	2b. 2e. 5	1.604.457.194	1.604.457.194
Uang Muka	2f. 6	56.000.000	-
Jumlah Aset Lancar		3.740.463.622	3.660.103.459
ASET TIDAK LANCAR			
Investasi	7	5.449.000.000	5.449.000.000
Aset Tetap - bersih (setelah dikurangi akumulasi penyusutan sebesar Rp 1.669.755.422,- untuk tahun 2021 dan Rp 1.669.755.422,- untuk tahun 2020)	2g. 8	16.969.848.164	17.086.243.248
Aset Tak Berwujud	2h. 9	-	416.668
Jumlah Aset Tidak Lancar		22.418.848.164	22.535.659.916
JUMLAH ASET		**26.159.311.786**	**26.195.763.375**

Catatan atas laporan keuangan terlampir merupakan bagian yang tidak terpisahkan dari laporan keuangan secara keseluruhan.

PT. PEMBANGUNAN SULTENG
NERACA (LANJUTAN)
Tanggal 31 Desember 2021
Dengan Angka Perbandingan Tahun 2020
(Disajikan dalam Rupiah, kecuali dinyatakan lain)

	Catatan	2021	2020
KEWAJIBAN DAN EKUITAS			
KEWAJIBAN JANGKA PENDEK			
Utang Usaha	10	10.000.000	10.000.000
Utang Lain-lain	11	3.186.716.000	1.960.441.000
Utang Pajak	2j. 12	64.875.000	-
Biaya Yang Masih Harus Dibayar	13	51.900.000	51.900.000
Jumlah Kewajiban Jangka Pendek		3.313.491.000	2.022.341.000
EKUITAS			
Modal Saham	14		
nilai nominal Rp 100.000,-, modal dasar 249.626 saham			
modal ditempatkan dan disetor penuh		20.062.600.000	20.062.600.000
Tambahan modal disetor		7.400.000.000	7.400.000.000
Saldo Laba		(4.616.779.214)	(3.289.177.625)
Jumlah Ekuitas		22.845.820.786	24.173.422.375
JUMLAH KEWAJIBAN DAN EKUITAS		**26.159.311.786**	**26.195.763.375**

Catatan atas laporan keuangan terlampir merupakan bagian yang

PT. PEMBANGUNAN SULTENG

LAPORAN LABA RUGI

Untuk tahun yang berakhir pada tanggal 31 Desember 2021
Dengan Angka Perbandingan Tahun 2020
(Disajikan dalam Rupiah, kecuali dinyatakan lain)

	Catatan	2021	2020
Pendapatan Usaha - bersih	2i. 14	-	996.680.000
Beban Pokok Pendapatan	2i. 15	-	(94.723.712)
Laba Kotor		**-**	**901.956.288**
Beban Usaha	2i. 16	(1.327.291.606)	(1.030.715.606)
Laba Usaha		**(1.327.291.606)**	**(128.759.318)**
Pendapatan (Beban) Lain-Lain:			
Pendapatan Lain-lain	2i. 17	49.124	-
Beban Lain-lain	2i. 17	(359.107)	-
Jumlah Pendapatan (beban) lain-lain - bersih		(309.983)	-
Laba Sebelum Beban Pajak Penghasilan		**(1.327.601.589)**	**(128.759.318)**
Taksiran Pajak Penghasilan:			
Pajak kini	2j	-	-
Laba Bersih		**(1.327.601.589)**	**(128.759.318)**

Catatan atas laporan keuangan terlampir merupakan bagian yang tidak terpisahkan dari laporan keuangan secara keseluruhan.

tidak terpisahkan dari laporan keuangan secara keseluruhan.

PT. PEMBANGUNAN SULTENG
LAPORAN PERUBAHAN EKUITAS
Untuk tahun yang berakhir pada tanggal 31 Desember 2021
Dengan Angka Perbandingan Tahun 2020
(Disajikan dalam Rupiah, kecuali dinyatakan lain)

	Modal Ditempatkan dan Disetor	Modal Ditempatkan dan Disetor	Saldo Laba	Jumlah Ekuitas
Saldo, 1 Januari 2020	**20.062.600.000**	**7.400.000.000**	**(908.612.224)**	**26.553.987.776**
Koreksi saldo laba	-	-	(2.251.806.083)	(2.251.806.083)
Laba bersih	-	-	(128.759.318)	(128.759.318)
Saldo, 31 Desember 2020	**20.062.600.000**	**7.400.000.000**	**(3.289.177.625)**	**24.173.422.375**
Laba bersih	-	-	(1.327.601.589)	(1.327.601.589)
Saldo, 31 Desember 2021	**20.062.600.000**	**7.400.000.000**	**(4.616.779.214)**	**22.845.820.786**

Catatan atas laporan keuangan terlampir merupakan bagian yang tidak terpisahkan dari laporan keuangan secara keseluruhan.

PT. PEMBANGUNAN SULTENG
LAPORAN ARUS KAS
Untuk tahun yang berakhir pada tanggal 31 Desember 2021
Dengan Angka Perbandingan Tahun 2020
(Disajikan dalam Rupiah, kecuali dinyatakan lain)

	2021	2020
Arus Kas dari Aktivitas Operasi		
Laba Bersih	(1.327.601.589)	(128.759.318)
Koreksi saldo laba	-	(2.251.806.083)
Penyesuaian untuk merekonsiliasi laba periode berjalan menjadi kas bersih yang diperoleh dari (digunakan untuk) aktivitas operasi:		
- Beban penyusutan	116.395.084	116.395.084
- Beban amortisasi	416.668	520.833
Arus Kas Operasi Sebelum Perubahan Modal Kerja	(1.210.789.837)	(2.263.649.484)
Perubahan Dalam Aset dan Kewajiban Operasi:		
Penurunan (Kenaikan):		
- Piutang Usaha	(48.570.323)	(1.325.799.226)
- Piutang Lain-Lain	-	(506.400.000)
- Uang Muka	(56.000.000)	-
Kenaikan (Penurunan):		
- Utang Usaha	-	(347.000.000)
- Utang Lain-lain	1.226.275.000	2.011.900.000
- Utang Pajak	64.875.000	-
Perubahan Bersih Aset dan Kewajiban Operasi	1.186.579.677	(167.299.226)
Arus Kas Bersih Diperoleh dari Aktivitas Operasi	(24.210.160)	(2.430.948.710)
Arus Kas dari Aktivitas Investasi		
Penurunan (Kenaikan):		
- Investasi	-	1.471.000.000
- Aset Tetap	-	561.300.000
Arus Kas Bersih Diperoleh dari Aktivitas Investasi	-	2.032.300.000
Arus Kas Dari Aktivitas Pendanaan		
Kenaikan (Penurunan):		
- Tambahan modal disetor	-	-
Arus Kas Bersih Diperoleh dari Aktivitas Pendanaan	-	-
Peningkatan (Penurunan) Kas dan Setara Kas	(24.210.160)	(398.648.710)
Kas dan Setara Kas - Awal Periode	78.351.189	476.999.899
Kas dan Setara Kas - Akhir Periode	**54.141.029**	**78.351.189**

Catatan atas laporan keuangan terlampir merupakan bagian yang tidak terpisahkan dari laporan keuangan secara keseluruhan.

1. UMUM

a. Pendirian dan Informasi Umum

PT Pembangunan Sulteng ("Perseroan") berkedudukan di Kota Palu, didirikan berdasarkan akta notaris Fahrizal Zubir, S.H., No. 33 tanggal 28 Juni 2013. Akta pendirian tersebut telah mendapatkan persetujuan Menteri Kehakiman Republik Indonesia dengan Surat Keputusan No. AHU-44788.AH.01.01.Tahun 2013 tertanggal 28 Juni 2013.

Anggaran Dasar Perusahaan telah mengalami beberapa kali perubahan, terakhir dengan akta Hasnah, S.H., M.Kn., notaris di Palu No. 38 tanggal 28 Desember 2016, akta perubahan ini telah mendapat persetujuan oleh Menteri Kehakiman dan Hak Asasi Manusia Republik Indonesia dengan Surat Keputusan No. AHU-AH.01.03-0033725 tanggal 26 Januari 2017.

b. Maksud dan Tujuan serta Kegiatan Usaha

Tujuan pendirian Perusahaan yang tercantum dalam anggaran dasar ialah berusaha dalam bidang perdagangan, perindustrian, pembangunan, pertanian, pengangkutan darat, perbengkelan, jasa, dan percetakan.

c. Susunan Pengurus Perusahaan

Susunan dewan komisaris dan direksi untuk tahun 2021 dan 2020 adalah sebagai berikut:

Tahun 2021	
Komisaris Utama	: Asgar Ali Djuhaepa, MM.
Komisaris	: Drs. Tasdiky Lasahido
Komisaris	: Arianto Sangadji
Komisaris	: Yeni Maryam, ST.
Direktur Utama	: Leomirnandi D. Karamoy
Direktur	: Sony Panukma Widianto, ST., M.Sc.,
Direktur	: Kartino Pitojo
Direktur	: Henry Reinold Ranonto
Tahun 2020	
Komisaris	: H. Atma Mado, SE., MM.
Komisaris	: Drs. Robby Siwy
Direktur Utama	: Dr. H. Suaib Djafar
Direktur	: Pratikno Wibowo, SE.

2. IKHTISAR KEBIJAKAN AKUNTANSI

a. Dasar Penyusunan Laporan Keuangan

Laporan keuangan disusun sesuai dengan Standar Akuntansi Tanpa Akuntabilitas Publik (ETAP), dan disusun berdasarkan prinsip berkesinambungan *(going concern)* serta mengikuti konvensi biaya historis *(historical cost)*. Kebijakan ini diterapkan secara konsisten, kecuali apabila dinyatakan adanya perubahan dalam kebijakan akuntansi yang dianut.

Laporan keuangan disusun dengan menggunakan konsep biaya historis, kecuali beberapa akun tertentu disusun berdasarkan pengukuran lain, sebagaimana diuraikan dalam kebijakan akuntansi masing-masing akun tersebut. Laporan keuangan disusun dengan menggunakan metode akrual, kecuali laporan arus kas.

Laporan arus kas disusun dengan metode langsung yang diklasifikasikan dalam aktivitas operasi, investasi dan pendanaan.

2. IKHTISAR KEBIJAKAN AKUNTANSI (LANJUTAN)

a. Dasar Penyusunan Laporan Keuangan (Lanjutan)

Kebijakan akuntansi yang diterapkan dalam penyusunan laporan keuangan adalah selaras dengan kebijakan akuntansi yang diterapkan dalam penyusunan laporan keuangan Perusahaan untuk tahun yang berakhir pada tanggal 31 Desember 2021, kecuali bagi penerapan beberapa SAK yang telah direvisi. Seperti diungkapkan dalam catatan-catatan terkait atas laporan keuangan, beberapa standar akuntansi yang telah direvisi dan diterbitkan, diterapkan efektif tanggal 1 Januari 2021.

Dalam penyusunan laporan keuangan sesuai dengan SAK, dibutuhkan pertimbangan, estimasi dan asumsi yang mempengaruhi:

- Penerapan kebijakan akuntansi;
- Jumlah aset dan liabilitas yang dilaporkan, dan pengungkapan atas aset dan liabilitas kontinjensi pada tanggal laporan keuangan;
- Jumlah pendapatan dan beban yang dilaporkan selama tahun pelaporan.

Walaupun estimasi ini dibuat berdasarkan pengetahuan terbaik manajemen atas kejadian dan tindakan saat ini, hasil aktual mungkin berbeda dengan jumlah yang diestimasi semula.

Estimasi dan asumsi yang digunakan ditelaah secara berkesinambungan. Revisi atas estimasi akuntansi diakui pada periode dimana estimasi tersebut direvisi dan periode yang akan datang yang dipengaruhi oleh revisi estimasi tersebut.

Semua angka dalam laporan keuangan ini, kecuali dinyatakan lain, disajikan dalam Rupiah penuh.

b. Transaksi dengan Pihak-Pihak Hubungan Istimewa

Perusahaan melakukan transaksi dengan pihak-pihak tertentu sebagai transaksi hubungan istimewa sebagaimana diatur SAK ETAP Bab 28, "Pengungkapan pihak-pihak yang mempunyai hubungan istimewa". Seluruh transaksi signifikan dengan pihak-pihak yang mempunyai hubungan istimewa yang dilakukan dengan / tanpa persyaratan dan kondisi normal sebagaimana dilakukan dengan pihak ketiga, diungkapkan dalam catatan yang bersangkutan.

c. Mata Uang Pelaporan, Transaksi dan Saldo Mata Uang Asing

Mata uang pelaporan yang digunakan oleh entitas adalah mata uang Rupiah, sekaligus sebagai mata uang fungsional. Semua jumlah-jumlah transaksi dan saldo akun disajikan dalam rupiah, kecuali dijelaskan lain.

Pembukuan Perseroan diselenggarakan dalam mata uang Rupiah. Sedangkan transaksi dalam mata uang asing dijabarkan dengan kurs tunai *(spot rate)* pada saat terjadinya transaksi.

Pada tanggal pelaporan, saldo aset dan kewajiban moneter dalam mata uang asing dijabarkan ke dalam Rupiah dengan menggunakan kurs yang berlaku pada tanggal tersebut. Keuntungan atau kerugian selisih kurs yang timbul dibebankan atau dikreditkan pada laporan laba (rugi) tahun berjalan.

d. Kas dan Setara Kas

Kas dan setara kas terdiri dari saldo kas, saldo bank dan deposito berjangka pendek yang penempatan kurang dari tiga bulan dan yang tidak dijaminkan dan tidak dibatasi penggunaannya.

e. Piutang Usaha dan Piutang Lain-lain

Piutang usaha disajikan sebesar jumlah neto setelah dikurangi dengan penurunan nilai yang dibentuk sebesar estimasi penyisihan piutang tak tertagih. Penurunan nilai ditentukan dengan memperhatikan antara lain pengalaman, prospek usaha dan industri, kondisi keuangan dengan penekanan pada arus kas, kemampuan membayar debitur, dan agunan yang dikuasai. Piutang usaha disajikan menurut piutang pihak yang mempunyai hubungan istimewa dan piutang pihak ketiga.

2. IKHTISAR KEBIJAKAN AKUNTANSI (LANJUTAN)

f. Biaya Dibayar Dimuka dan Uang Muka

Biaya dibayar dimuka dibebankan sesuai masa manfaat biaya yang bersangkutan dengan menggunakan metode garis lurus.

Uang muka pembelian dicatat pada saat terjadinya.

g. Aset Tetap - Pemilikan Langsung

Berdasarkan SAK ETAP Bab 15 " Aset Tetap". Aset tetap dicatat berdasarkan biaya perolehan setelah dikurangi akumulasi penyusutan dan penurunan nilai, jika ada. Biaya perolehan awal aset tetap meliputi harga perolehan, termasuk pajak pembelian yang tidak boleh dikreditkan dan biaya-biaya yang dapat diatribusikan secara langsung untuk membawa aset ke lokasi dan kondisi yang diinginkan sesuai dengan tujuan penggunaan yang ditetapkan. Penilaian kembali atau revaluasi aset tetap tidak diperkenankan, kecuali berdasarkan ketentuan pemerintah Indonesia yang berlaku. Peningkatan nilai aset karena penilaian kembali dikreditkan pada "Surplus Revaluasi Aset Tetap" di akun Ekuitas.

Penyusutan terhadap aset tetap dihitung berdasarkan saat perolehannya dengan metode persentase tetap dari biaya perolehan *(straight-line method)* berdasarkan taksiran masa manfaat ekonomis aset yang bersangkutan, sebagai berikut:

	Masa manfaat (tahun)	Tarif (% per tahun)
Kepemilikan sendiri:		
Gedung	20	5
Kendaraan	8	12,5
Mesin dan peralatan	4	25
Inventaris	8	12,5

Tanah dinyatakan berdasarkan biaya perolehan dan tidak disusutkan.

Pada tanggal neraca, nilai aset tetap ditelaah kembali atas kemungkinan terjadinya penurunan nilai pada nilai aset tetap yang disebabkan oleh peristiwa atau perubahan keadaan yang menyebabkan nilai tercatatnya tidak dapat dipulihkan. Bila nilai tercatat suatu aset tetap melebihi taksiran nilai yang dapat diperoleh kembali, nilai tersebut diturunkan menjadi sebesar estimasi nilai yang dapat diperoleh kembali, yang ditentukan berdasarkan nilai tertinggi antara nilai wajar dikurangi biaya untuk menjual dan nilai pakai.

Beban perbaikan, pemeliharaan, penggantian kecil yang tidak menambah nilai atau meningkatkan produktivitas dasar aset tersebut, dibukukan sebagai beban pada saat terjadi. Pengeluaran yang memperpanjang masa manfaat atau memberi manfaat ekonomi di masa yang akan datang dalam bentuk peningkatan standar kinerja akan dikapitalisasi. Aset tetap yang sudah tidak digunakan lagi atau yang dijual dikeluarkan dari kelompok aset tetap berikut akumulasi penyusutannya. Keuntungan atau kerugian dari penjualan aset tetap tersebut dibukukan pada laporan laba rugi pada tahun yang bersangkutan.

h. Aset Tak berwujud

Aset tak berwujud adalah aset non-moneter yang dapat identifikasi dan tidak mempunyai wujud fisik. Aset tak perwujud pada awalnya diakui sebesar biaya perolehan. Setelah pengakuan awal, aset tak berwujud diukur pada biaya perolehan dikurangi akumulasi amortisasi dan akumulasi penurunan nilai aset.

i. Pengakuan Pendapatan dan Beban

Pendapatan diakui pada saat penyerahan barang kepada pelanggan, beban diakui pada saat terjadinya (basis akrual).

2. IKHTISAR KEBIJAKAN AKUNTANSI (LANJUTAN)

j. Pajak Penghasilan

Beban pajak kini ditentukan berdasarkan laba kena pajak dalam tahun yang bersangkutan yang dihitung berdasarkan tarif pajak yang berlaku. Sesuai dengan SAK ETAP Bab 24 "Pajak Penghasilan", Perusahaan tidak mengakui penangguhan pajak *(deferred tax)* atas perbedaan waktu pengakuan pendapatan dan beban antara laporan keuangan untuk tujuan akuntansi dan pajak. Perusahaan mencatat kewajiban atas seluruh pajak penghasilan periode berjalan dan periode sebelumnya yang belum dibayar *(tax payable concept)*. Jika jumlah yang telah dibayar untuk periode berjalan dan periode sebelumnya melebihi jumlah yang terutang untuk periode tersebut, entitas harus mengakui kelebihan tersebut sebagai aset.

Perubahan terhadap kewajiban perpajakan diakui pada saat Surat Ketetapan Pajak (SKP) diterima atau, jika Perusahaan mengajukan keberatan, pada saat keputusan atas keberatan tersebut telah ditetapkan.

Perusahaan menghitungkan pajak penghasilan berdasarkan taksiran sendiri *(self assessment)*. Audit kami belum mencakup segi perpajakan dikarenakan keterbatasan data yang kami peroleh. Jika terdapat temuan-temuan dari pemeriksaan perpajakan dari Direktorat Jenderal Pajak merupakan tanggung jawab Perusahaan.

k. Imbalan Kerja Karyawan

Perusahaan belum mengakui kewajiban imbalan kerja karyawan sebagaimana diharuskan dalam Undang-undang No. 13/2003 tangal 25 Maret 2003 tentang "Ketenagakerjaan" (UU No.13/2003). Berdasarkan UU No. 13/2003 tersebut, Perusahaan diharuskan membayar imbalan kerja karyawan jika kondisi tertentu UU No. 13/2003 tersebut terpenuhi. Beban jasa masa lalu diamortisasi berdasarkan rata-rata sisa masa kerja karyawan.

Dalam SAK ETAP Bab 23, biaya untuk penyediaan imbalan kerja berdasarkan UU No. 13/2003 ditentukan dengan menggunakan metode penilaian aktuaria *"Projected Unit Credit"*. Beban jasa kini, beban bunga, beban jasa lalu yang telah menjadi hak karyawan dan dampak kurtailmen atau penyelesaian (jika ada) diakui pada laporan laba rugi tahun berjalan. Beban jasa lalu yang belum menjadi hak karyawan dan keuntungan atau kerugian aktuarial (jika ada) bagi karyawan yang masih aktif bekerja diamortisasi selama jangka waktu rata-rata sisa masa kerja karyawan.

l. Penggunaan Estimasi

Penyusunan laporan keuangan sesuai dengan SAK ETAP Bab 18 mengharuskan manajemen untuk membuat estimasi dan asumsi yang mempengaruhi jumlah aset dan kewajiban yang dilaporkan dan pengungkapan aset dan kewajiban kontinjesi pada tanggal laporan keuangan serta jumlah pendapatan dan beban selama periode pelaporan.

Karena terdapat ketidakpastian yang melekat dalam pembuatan estimasi, hasil sebenarnya yang akan dilaporkan di masa mendatang akan didasarkan atas jumlah-jumlah yang berbeda dari estimasi tersebut.

3. KAS DAN SETARA KAS

Akun ini terdiri dari:

	2021	2020
Kas:		
Kas tunai	22.246.490	67.902.490
Kas kecil bowo	643.546	-
Kas besar	10.000	-
Jumlah kas	22.900.036	67.902.490
Bank:		
PT Bank Pembangunan Daerah Sulawesi Tengah	12.308.852	8.965.175
PT Bank Mega, Tbk	1.213.524	1.483.524
PT Bank Rakyat Indonesia (Persero), Tbk	17.718.617	-
Jumlah bank	31.240.993	10.448.699
Jumlah kas dan setara kas	**54.141.029**	**78.351.189**

4. PIUTANG USAHA

Akun ini merupakan saldo piutang usaha, terdiri dari:

	2021	2020
PT. Nasional Indo Pratama - Balikpapan	1.620.000.000	1.620.000.000
Bumdes	19.227.000	19.227.000
Deposit BBM HSD Solar PT. JNE Semarang	50.000.000	50.000.000
PT. Profit Indo Global (Ibu Elissa) - Surabaya	31.896.000	31.896.000
Biaya akomodasi dan air flight pengurus	4.676.376	4.776.026
Lainnya - beban penyisihan piutang	154.469.349	105.799.376
Panjar pembelian jagung kering	101.495.850	101.495.850
Panjar pembelian material ore nikel	150.000.000	150.000.000
	2.131.764.575	2.083.194.252
Cadangan kerugian piutang usaha	(105.899.176)	(105.899.176)
Jumlah piutang usaha	**2.025.865.399**	**1.977.295.076**

Saldo pada akun piutang usaha merupakan saldo dari tahun-tahun sebelumnya, kecuali saldo piutang usaha PT. Nasional Indo Pratama Balikpapan.

Tagihan kepada PT. Nasional Indo Pratama merupakan pendapatan yang masih harus diterima dari penjualan batu bara sejak tahun 2019

Panjar pembelian jagung kering merupakan sisa pembelian jagung pipil kering di Buol.

Panjar pembelian material ore nikel merupakan sisa pembelian material ore nikel di Kabupaten Kolaka Provinsi Sulawesi Tenggara sejak tahun 2018.

Cadangan kerugian piutang usaha merupakan akumulasi penyisihan piutang usaha yang tidak dapat ditagih kembali.

5. PIUTANG LAIN-LAIN

Akun ini merupakan saldo piutang lain-lain, terdiri dari:

	2021	2020
Halid A. Binol (PT. NIP)	340.000.000	340.000.000
PT. Tri Tunggal Semesta	154.000.000	154.000.000
Lucky	12.400.000	12.400.000
Henning Malili, SE	1.098.057.194	1.098.057.194
Jumlah piutang lain-lain	**1.604.457.194**	**1.604.457.194**

Halid A. Binol adalah manajer operasional PT. Pembangunan Sulteng, pada tanggal 4 dan 29 April 2019 PT Nasional Indo Pratama Balikpapan menyetor pembayaran atas penjualan batu bara ke rekening PT Bank Mandiri (Persero), Tbk., atas nama pribadi Halid A. Binol sebesar Rp. 340.000.000,-. Sesuai surat pernyataan Halid A. Binol bersedia mengembalikan dana tersebut secara angsuran per bulan sebesar Rp28.333.000,- selama 12 bulan.

Saldo pada akun piutang non-usaha atas nama PT. Tri Tunggal Semesta merupakan saldo piutang non-usaha manajer operasional Halid A. Binol yang telah menerima pembayaran piutang usaha dari PT. Tri Tunggal Semesta atas penjualan batu bara ke rekening pribadi atas nama Halid A. Binol. Sesuai surat pernyataan pada bulan Oktober 2020, Halid A. Binol bersedia untuk mengembalikan dana sebesar Rp154.000.000 kepada Perusahaan secara angsuran per bulan.

Lucky Deky merupakan staff PT. Pembangunan Sulteng, piutang usaha atas nama Lucky Deky adalah pinjaman untuk pembelian kendaraan pribadi pada bulan Januari 2020 sebesar Rp18.000.000.- dengan perjanjian pengembalian secara angsuran per bulan sebesar Rp.800.000.-. Sampai dengan 31 Desember 2020 angsuran yang telah dibayar atau dikembalikan sebesar Rp5.600.000,-.

Hening Malili, SE., adalah mantan Pjs. Direk Utama PT Pembangunan Sulteng. Saldo piutang no-usaha sebesar Rp1.098.057.194,- terdiri dari pada tahun 2015 sebesar Rp488.000.000,- dan tahun 2016 sebesar Rp610.057.194,-. Atas piutang non-usaha ini, yang bersangkutan telah diproses secara hukum di Pengadilan Tinggi Kota Palu Provinsi Sulawesi Tengah pada tahun 2017.

6. UANG MUKA

Akun ini merupakan saldo uang muka, terdiri dari:

	2021	2020
Uang muka pembelian	55.000.000	-
Uang muka lain-lain	1.000.000	-
Jumlah piutang lain-lain	**56.000.000**	**-**

7. INVESTASI

Akun ini merupakan saldo investasi, terdiri dari:

	2021	2020
PT. Sinar Intan Perkasa - Palu	975.000.000	975.000.000
PT. Nasional Indo Pratama - Balikpapan	3.735.000.000	3.735.000.000
PT. Tri Tunggal Semesta	639.000.000	639.000.000
UD. Ferry Montang Buol	100.000.000	100.000.000
Jumlah investasi	**5.449.000.000**	**5.449.000.000**

7. INVESTASI (LANJUTAN)

Akun investasi merupakan pembiayaan usaha yang diberikan Perusahaan kepada pihak ketiga.

Pembiayaan usaha PT. Sinar Intan Perkasa dicairkan oleh PT. Pembangunan Sulteng pada tahun 2019 sebesar Rp1.525.000.000,-. Selama tahun 2020 pembiayaan usaha ini telah dikembalikan ke Perusahaan sebesar Rp550.000.000,- ke rekening PT. Bank Mega, Tbk.

Pembiayaan usaha PT. Nasional Indo Pratama merupakan Kerja Sama Operasi (KSO) antara PT Nasional Indo Pratama dengan PT. Pembangunan Sulteng dalam usaha tambang batu bara Samboja Balikpapan.

Pembiayaan usaha PT. Tri Tunggal Semesta merupakan pembiayaan untuk pengelolaan tambang batu bara berdasarkan Perjanjian Kerjasama No. 29/PKS.PT.PST-PT.TTS/2020.

Pembiayaan usaha UD. Ferry Montang Buol sebesar Rp100.000.000,- sudah ada sejak tahun 2019 dan belum ada pengembalian sampai dengan 31 Desember 2020.

8. ASET TETAP

Akun ini terdiri dari:

	31 Desember 2021			
		Mutasi		
	Saldo Awal	Penambahan (+) Pengurangan (-)	Reklas. / Peny. +/(-)	Saldo Akhir
Nilai Perolehan				
Kepemilikan sendiri:				
Tanah	16.242.760.000	-	-	16.242.760.000
Gedung	1.368.300.000	-	-	1.368.300.000
Kendaraan	184.966.000	-	-	184.966.000
Mesin dan peralatan	530.894.500	-	-	530.894.500
Inventaris	429.078.170	-	-	429.078.170
Jumlah	18.755.998.670	-	-	18.755.998.670
Akumulasi Penyusutan				
Kepemilikan sendiri:				
Gedung	611.040.000	96.480.000	-	707.520.000
Kendaraan	184.966.000	-	-	184.966.000
Mesin dan peralatan	521.641.834	5.123.667	-	526.765.501
Inventaris	352.107.588	14.791.417	-	366.899.005
Jumlah	1.669.755.422	116.395.084	-	1.786.150.506
Nilai buku	**17.086.243.248**			**16.969.848.164**

	31 Desember 2020			
		Mutasi		
	Saldo Awal	Penambahan (+) Pengurangan (-)	Reklas. / Peny. +/(-)	Saldo Akhir
Nilai Perolehan				
Kepemilikan sendiri:				
Tanah	16.242.760.000	-	-	16.242.760.000
Gedung	1.929.600.000	(561.300.000)	-	1.368.300.000
Saldo dipindahkan	18.172.360.000	(561.300.000)	-	17.611.060.000

8. ASET TETAP (LANJUTAN)

Akun ini terdiri dari:

	31 Desember 2020			
	Saldo Awal	Mutasi: Penambahan (+) Pengurangan (-)	Mutasi: Reklas. / Peny. +/(-)	Saldo Akhir
Nilai Perolehan				
Kepemilikan sendiri:				
Saldo pindahan	18.172.360.000	(561.300.000)	-	17.611.060.000
Kendaraan	184.966.000	-	-	184.966.000
Mesin dan peralatan	530.894.500	-	-	530.894.500
Inventaris	429.078.170	-	-	429.078.170
Jumlah	19.317.298.670	(561.300.000)	-	18.755.998.670
Akumulasi Penyusutan				
Kepemilikan sendiri:				
Gedung	514.560.000	96.480.000	-	611.040.000
Kendaraan	184.966.000	-	-	184.966.000
Mesin dan peralatan	516.518.167	5.123.667	-	521.641.834
Inventaris	337.316.171	14.791.417	-	352.107.588
Jumlah	1.553.360.338	116.395.084	-	1.669.755.422
Nilai buku	**17.763.938.332**			**17.086.243.248**

Beban penyusutan aset tetap dialokasikan pada laporan laba rugi adalah sebagai berikut:

	2021	2020
Beban umum dan administrasi	116.395.084	116.395.084

Aset tetap perusahaan tidak diasuransikan terhadap risiko kerugian yang mungkin terjadi, berdasarkan penelaahan terhadap aset tetap pada akhir tahun, Manajemen berkeyakinan bahwa tidak terdapat indikasi penurunan nilai aset tetap.

9. ASET TAK BERWUJUD

Akun ini merupakan saldo aset tak berwujud, terdiri dari:

	2021	2020
Software	2.500.000	2.500.000
Akumulasi amortisasi	(2.500.000)	(2.083.332)
Jumlah aset tak berwujud	**-**	**416.668**

10. UTANG USAHA

Akun ini merupakan saldo utang usaha kepada pihak ketiga, terdiri dari:

	2021	2020
Yakobus Kalla	10.000.000	10.000.000
Jumlah utang usaha	**10.000.000**	**10.000.000**

11. UTANG LAIN-LAIN

Akun ini merupakan saldo utang lain-lain, terdiri dari:

	2021	2020
Pihak ketiga	1.226.275.000	-
PT. SPS	1.250.000.000	1.250.000.000
PT. MDM	300.000.000	300.000.000
PT. Cocomen	290.000.000	290.000.000
Lainnya	120.000.000	120.000.000
Kep. Pengadilan PHI Palu No. 04/G/2013	441.000	441.000
Jumlah utang lain-lain	**3.186.716.000**	**1.960.441.000**

Utang lain-lain PT. Sumber Permata Selaras merupakan kewajiban perusahaan atas pinjaman ....

Utang lain-lain PT. Mega Daya Mandiri merupakan kewajiban perusahaan sesuai dengan Nota Kesepahaman Bersama antara Perusahaan dengan PT. Mega Daya Mandiri No. 92/NKB-PTPST/2018 tanggal 20 April 2018 mengenai Kerjasama Pengelolaan dan Suplai Bijih Nikel. Uang sebesar Rp500.000.000,- adalah jaminan keseriusan yang merupakan bagian dari pernyertaan saham PT. Mega Daya Mandiri yang disetor melalu rekening PT. Bank Pembangunan Sulawesi Tengah No. 0010004444372. Pada tanggal 13 Agustus 2018 Perusahaan telah mengembalikan dana tersebut ke rekening PT. Bank Central Asia, Tbk. Kantor Cabang Pembantu Mall Grand Indonesia No. 5415223746 atas nama Valdy Oktavianza sebesar Rp200.000.000,- sehingga saldo utang lain-lain per 31 Desember 2020 adalah sebesar Rp300.000.000,-.

Utang lain-lain PT. Cocomen merupakan kewajiban perusahaan sejak tahun 2019. Kewajiban ini timbul berdasarkan Kesepakatan Bersama tanggal 12 Maret 2018 antara Perusahaan dengan PT. Cocomen tentang Pengelolaan Lahan eks PT. Vale Indonesia, Tbk., di blok Bahodopi Kabupaten Morowali serta pembangunan pabrik pengolahan dan pemurnian bijih nikel (SMELTER). Sebagai jaminan keseriusan PT. Cocomen telah menyetor dana sebesar Rp300.000.000,- ke rekening PT, Bank Pembangunan Daerah Sulawesi Tengah No. 0010004444372 dan telah dikembalikan oleh Perusahaan sebesar Rp10.000.000,- sehingga saldo utang lain-lain kepada PT. Cocomen per 31 Desember 2020 sebesar Rp290.000.000,-.

Utang lain-lain lainnya merupakan kewajiban perusahaan kepada pengurus perusahaan mengenai .....

Utang lain-lain pengurus perusahaan merupakan kewajiban perusahaan kepada pengurus perusahaan mengenai .....

Utang lain-lain kep. Pengadilan PHI Palu No. 04/G/2013 merupakan kewajiban perusahaan atas Keputusan Pengadilan tanggal ..... 2013 mengenai ..... sebesar Rp169.695.000 yang telah dibayarkan sampai dengan tahun 2015 sebesar Rp169.254.000,- sehingga saldo per 31 Desember 2020 sebesar Rp441.000,-.

12. UTANG PAJAK

Akun ini merupakan saldo utang pajak, terdiri dari:

	2021	2020
Pajak penghasilan pasal 21	64.875.000	-
Jumlah utang pajak	**64.875.000**	**-**

13. BIAYA YANG MASIH HARUS DIBAYAR

Akun ini merupakan saldo biaya yang masih harus dibayar, terdiri dari:

	2021	2020
Biaya gaji:		
Dr. H. Suaib Djafar	10.800.000	10.800.000
Pratino Wibowo, SE.	17.600.000	17.600.000
H. Atmo Mado, E., MM.	6.800.000	6.800.000
Drs. Robby	6.800.000	6.800.000
Halid A. Binol	4.300.000	4.300.000
Junaid S. Rasyid, S.Sos	5.600.000	5.600.000
Jumlah utang pajak	**51.900.000**	**51.900.000**

14. MODAL SAHAM

Susunan pemegang saham pada tanggal 31 Desember 2021 dan 2020 adalah sebagai berikut:

Pemegang Saham	Jumlah Saham Ditempatkan dan Disetor	Persentase Pemilikan	Jumlah Modal
Modal Dasar	800.000	100,00%	80.000.000.000
Modal Saham Ditempatkan dan Disetor			
Pemerintah Daerah Provinsi Sulawesi Tengah	200.422	99,90%	20.042.200.000
Koperasi PNS Beringin	204	0,10%	20.400.000
Jumlah	**200.626**	**100%**	**20.062.600.000**

Pemerintah Derah Provinsi Daerah Sulawesi Tengah pada tahun 2017, 2018 dan 2019 melakukan penyetoran penambahan modal masing-masing sebesar Rp24.000.000.000,-, Rp25.000.000.000,- dan Rp25.000.000.000,-, sehingga jumlah penyetoran penambahan modal Pemerintah Daerah Provinsi Sulawesi tengah sampai dengan 31 Desember 2020 sebesar Rp7.400.000.000,-, namun penambahan setoran modal tersebut belum diaktakan sampai dengan akta perubahan terakhir di tahun 2020.

Penambahan setoran modal tahun 2017 sesuai dengan Akta Berita Acara Rapat Umum Pemegang Saham Luar Biasa No. 17 tanggal 28 Juni 2018 dari Hasnah, SH., M.Kn., notaris di Kota Palu, agenda

Penambahan setoran modal tahun 2018 sesuai dengan Akta Berita Acara Rapat Umum Pemegang Saham Luar Biasa No. 44 tanggal 24 September 2019 dari Diah Tri Purwantini, SH., M.Kn., notaris di Kota Palu, agenda rapat No. 8.

Tambahan Modal Disetor

Pemegang Saham	Jumlah Saham Ditempatkan dan Disetor	Jumlah Modal
Tahun 2017		
Pemerintah Daerah Provinsi Sulawesi Tengah	24.000	2.400.000.000
Tahun 2018		
Pemerintah Daerah Provinsi Sulawesi Tengah	25.000	2.500.000.000
Tahun 2019		
Pemerintah Daerah Provinsi Sulawesi Tengah	25.000	2.500.000.000
Jumlah	**74.000**	**7.400.000.000**

15. PENDAPATAN USAHA

	2021	2020
Pendapatan Usaha		
Jasa operasional produksi batu bara	-	340.000.000
Penjualan batu bara	-	218.875.000
Penjualan jagung pipil	-	15.000.000
	-	573.875.000
Pendapatan Lainnya		
Pendapatan sewa	-	32.805.000
Penghapusan hutang	-	347.000.000
Pendapatan usaha lainnya	-	43.000.000
	-	422.805.000
Jumlah pendapatan usaha - bersih	**-**	**996.680.000**

16. BEBAN POKOK PENDAPATAN

	2021	2020
Beban pokok pendapatan	-	94.723.712
Jumlah beban pokok pendapatan	**-**	**94.723.712**

17. BEBAN USAHA

	2021	2020
Beban Umum dan Administrasi:		
Gaji dan tunjangan	936.246.500	688.800.000
Perjalanan dinas	117.274.820	70.902.715
Penyusutan aset tetap	116.395.084	116.395.084
Operasional lainnya	-	114.046.812
Administrasi	2.691.418	2.391.500
Profesional	17.000.000	-
Makan dan minum	3.075.312	14.514.798
Air, listrik dan telepon	2.602.464	13.143.864
Rumah tangga kantor	4.363.200	-
Alat tulis kantor	2.350.200	-
BBM, parkir dan tol	6.692.040	-
Cetak, pos dan materai	1.672.250	-
Perijinan dan legalitas	25.250.000	10.000.000
Perbaikan dan perawatan	18.866.550	-
Perlengkapan kantor	425.000	-
Pengobatan	5.795.000	-
Ekspedisi dan pengiriman	168.000	-
Pajak penghasilan pasal 21	64.875.000	-
Amortisasi	416.668	520.833
Entertainment	1.132.100	-
Jumlah beban usaha	**1.327.291.606**	**1.030.715.606**

18. KEWAJIBAN IMBALAN PASCA KERJA

Berdasarkan Undang-Undang Republik Indonesia No. 13 Tahun 2003 Ketenagakerjaan, Perusahaan diwajibkan untuk membayar pesangon dan atau uang penghargaan masa kerja dan uang penggantian hak apabila Perusahaan melakukan pemutusan hubungan kerja dan membayar uang penggantian hak apabila pekerja atau buruh mengundurkan diri atas kemauan sendiri.

Berdasarkan SAK ETAP Bab 23 tentang Imbalan Kerja. Perusahaan diharuskan mengakui imbalan kerja jangka pendek dan imbalan pascakerja sebesar jumlah tak terdiskonto dan diskonto ketika pekerja telah memberikan jasanya kepada Perusahaan dalam suatu periode akuntansi. Kewajiban dan beban diukur dengan menggunakan teknik aktuaria yang mencakup pula kewajiban konstruktif yang timbul dari praktik kebiasaan Perusahaan.

Perusahaan belum membuat estimasi atas kemungkinan timbulnya kewajiban masa datang atas provisi manfaat karyawan pascakerja pada tanggal pelaporan keuangan, sebagaimana yang diwajibkan oleh SAK ETAP Bab 23 tentang Imbalan Kerja, dan untuk tahun 2021 dan 2020 belum membukukan kewajiban imbalan kerja.

19. KEJADIAN SETELAH TANGGAL PELAPORAN

Laporan Kompilasi Praktisi

Pada tanggal 17 Mei 2021, laporan keuangan Perusahaan telah dikompilasi oleh Akuntan Publik Indra Wiguna Marthanu, CPA., Ca., dari Kantor Akuntan Publik di Cirebon.

Laporan Kompilasi Praktisi tidak diwajibkan untuk melakukan verifikasi atas keakuratan dan kelengkapan informasi yang telah diberikan kepada Akuntan Publik dalam penyusunan laporan keuangan Perusahaan. Laporan keuangan kompilasi praktisi telah disusun sesuai dengan Standar Akuntansi Keuangan untuk Entitas Tanpa Akuntabilitas Publik (SAK - ETAP)

Laporan Audit Inspektorat Daerah Provinsi Sulawesi Tengah

Laporan keuangan Perusahaan periode 08 Juli 2021 telah dilakukan audit oleh Inspektorat Daerah Pemerintah Provinsi Sulawesi Tengah berdasarkan Laporan Hasil Audit Pemeriksaan atas Aset, Hutang dan Operasional PT. Pembangunan Sulteng No. 700/016/DTT/RHS/VIII/2021 tanggal 03 Agustus 2021.

Ketidakpastian Kondisi Ekonomi

Pada tanggal 11 Maret 2020, Organisasi Kesehatan Dunia (WHO) telah menetapkan penyebaran wabah virus corona (Covid-19) sebagai pandemi global. Wabah Covid-19 telah menyebabkan terjadinya perlambatan ekonomi global dan domestik, yang kemudian mempengaruhi operasi perusahaan serta pelanggan dan pemasok perusahaan.

Operasi perusahaan telah dan mungkin terus dipengaruhi oleh penyebaran virus Covid-19 yang kemudian menyebar ke negara-negara lain termasuk Indonesia. Efek virus Covid-19 terhadap ekonomi global dan Indonesia termasuk efek terhadap pertumbuhan ekonomi, penurunan pasar modal, peningkatan risiko kredit, depresiasi nilai tukar mata uang asing dan gangguan operasi bisnis. Efek masa depan dari virus Covid-19 terhadap Indonesia dan Perusahaan masih belum dapat ditentukan saat ini. Peningkatan jumlah infeksi Covid-19 yang signifikan aatu penyebaran yang berkepanjangan dan mempengaruhi Indonesia dan Perusahaan.

Sampai dengan tanggal laporan keuangan saat ini, telah terjadi penurunan Indeks Harga Saham Gabungan (IHSG), Indeks Harga Obligasi Gabungan (ICBI), dan nilai tukar mata uang Rupiah terhadap mata uang asingyang sebagian disebabkan oleh dampak virus Covid-19.

19. KEJADIAN SETELAH TANGGAL PELAPORAN (LANJUTAN)

Ketidakpastian Kondisi Ekonomi

Meskipun gangguan ini diperkirakan hanya bersifat sementara, namun terdapat ketidakpastian yang cukup tinggi terkait luas dampaknya terhadap operasi dan kinerja keuangan. Luas dampak tersebut bergantung pada beberapa perkembangan tertentu di masa depan yang tidak dapat diprediksi pada saat ini, termasuk durasi penyebaran wabah, kebijakan ekonomi dan kebijakan lainnya yang diterapkan Pemerintah untuk memberantas ancaman Covid-19, serta dampak faktor-faktor tersebut terhadap karyawan, pelanggan dan pemasok. Manajamen terus memantau secara seksama operasi, likuiditas dan sumber daya yang dimiliki perusahaan, serta bekerja secara aktif untuk mengurangi dampak saat ini dan dampak masa depan dari situasi ini yang belum pernah dialami sebelumnya. Laporan keuangan ini tidak mencakup penyesuaian yang mungkin timbul dari ketidakpastian yang diungkapkan di atas.

19. PERSETUJUAN PENERBITAN LAPORAN KEUANGAN

Direksi bertanggung jawab atas penyajian dan pengungkapan laporan keuangan untuk tahun yang berakhir 31 Desember 2021 yang disusun dan di otorisasi pada tanggal xxxxxxxxxxxxxx.

PT. Pembangunan Sulteng

Henry R. Ranonto

ASKRIDA
PT ASURANSI BANGUN ASKRIDA

PT ASURANSI BANGUN ASKRIDA
N E R A C A KONVENSIONAL
Per 31 Desember 2021
sebelum diaudit

ASET				LIABILITAS DAN EKUITAS			
Investasi	***Cat***	***31 Desember 2021***	***31 Desember 2020***	***Liabilitas***	***Cat***	***31 Desember 2021***	***31 Desember 2020***
Deposito Wajib	1.a.i	21,950,000,000	21,950,000,000	Utang Klaim	12.	25,629,353,119	28,363,421,688
Deposito berjangka	1.a.ii	920,582,978,940	1,166,890,150,573	Estimasi Klaim Retensi Sendiri	13.	161,196,395,918	146,339,767,293
Saham	1.b.	1,571,340,001	10,989,727,500	Premi Yang Belum Merupakan Pendapatan	14.	1,725,431,887,124	1,706,914,325,350
Obligasi	1.c.	7,002,026,760	7,021,313,000	Utang Reasuransi	15.	27,191,955,268	13,835,105,681
Surat Utang Negara	1.d.	88,145,086,641	6,106,851,000	Utang Komisi	16.	40,452,891,471	64,555,136,443
Reksadana	1.e.	33,741,201,756	42,057,630,480	Utang Pajak	17.	6,934,231,485	15,962,943,084
Penyertaan	1.f.	259,135,115,755	240,927,090,859	Biaya Yang Masih Harus Dibayar	18.	8,871,732,958	5,963,008,375
Tanah dan bangunan untuk investasi	1.g.	55,512,193,063	57,365,837,479	Utang sewa guna usaha			-
				Liabilitas Imbalan Kerja Jangka Pendek	19.a.	39,147,894,729	29,760,080,149
				Liabilitas Imbalan Kerja Jangka Panjang	19.b.	55,978,066,032	41,579,180,426
				Utang Lain	20.	46,234,087,297	36,599,259,125
				Jumlah Liabilitas		**2,137,068,495,401**	**2,089,872,227,614**
Jumlah Investasi		**1,387,639,942,916**	**1,553,308,600,891**				
				Pinjaman jangka panjang		-	-
Non Investasi				***Ekuitas***			
				Modal saham			
Kas & Bank	2.	86,634,882,190	76,566,526,204	Modal dasar 40.000 saham			
Piutang premi	3.	325,575,073,403	184,532,334,051	@ Rp.10.000.000 per saham			
Piutang Reasuransi	4.	100,688,497,744	111,573,743,218	Modal ditempatkan dan disetor penuh			
Aset Reasuransi	5.	761,613,092,249	758,784,981,746	29,751 lembar saham	21.a.	297,510,000,000	297,510,000,000
Piutang Hasil Investasi	6.	2,607,052,909	2,464,875,262	Titipan Modal Disetor	21.b.	15,020,000,000	-
Piutang Lain	7.	50,376,044,863	14,145,476,631	Cadangan Khusus	24.a.	110,000,000	110,000,000
Biaya Dibayar Dimuka	8.	208,041,622,517	129,655,237,833	Tambahan Modal Disetor (Tax Amnesty)	22.	18,285,906,904	18,285,906,904
Aset Tetap	9.	119,099,936,143	124,538,874,156	Penghasilan komprehensif lain			
Aset Hak Guna		1,384,755,801	1,566,171,011	setelah pajak	23.	1,722,075,503	(165,613,131)
Aset Lain-lain	10.	11,578,987,253	4,933,366,732	Saldo Laba			
Aset Pajak Tangguhan	11.	32,474,833,481	34,901,575,504	Cadangan Umum	24.b.	362,938,562,142	362,938,562,142
				Laba (Rugi) Ditahan	24.b.	182,983,191,061	156,935,811,035
Jumlah Non Investasi		**1,700,074,778,553**	**1,443,663,162,348**	Laba (Rugi) Tahun Lalu		-	-
				Laba (Rugi) Tahun Berjalan		72,076,490,458	71,484,868,675
				Jumlah Ekuitas		**950,646,226,068**	**907,099,535,625**
JUMLAH ASET		**3,087,714,721,469**	**2,996,971,763,239**	**JUMLAH LIABILITAS DAN EKUITAS**		**3,087,714,721,469**	**2,996,971,763,239**

S.E.& O
Jakarta, 17 Januari 2022
PT ASURANSI BANGUN ASKRIDA
DIREKSI

NONOT HARYOTO	WAWAN MULYAWAN
DIREKTUR UTAMA	DIREKTUR OPERASIONAL

KANTOR PUSAT :
ASKRIDA TOWER, Jl. Pramuka Raya Kav. 151, Jakarta Timur 13120
Telp. (021) 8191212 (Hunting) Fax. (021) 29827215, 29827216, 29827217 E-mail : info@askrida.co.id
Anggota Asosiasi Asuransi Umum Indonesia No. B. 0018.2002

ASKRIDA
PT ASURANSI BANGUN ASKRIDA

PT ASURANSI BANGUN ASKRIDA

LAPORAN LABA RUGI KONVENSIONAL

Untuk periode yang berakhir pada tanggal 31 Desember 2021 dan 2020

sebelum diaudit

KETERANGAN	Cat	31 Desember 2021	31 Desember 2020
Pendapatan Premi			
Premi Bruto	25.	3,954,135,775,387	2,645,091,885,934
Premi Reasuransi	26.	777,763,487,491	469,072,136,282
Kenaikan (penurunan) premi Yang Belum Merupakan Pendapatan		25,775,223,853	(134,311,238,730)
Jumlah Pendapatan Premi		**3,150,597,064,043**	**2,310,330,988,382**
Beban Underwriting			
Beban Klaim			
Klaim Bruto	27.	2,460,923,539,752	1,675,420,993,504
Klaim Reasuransi	28.	405,698,863,246	293,439,796,929
Kenaikan (Penurunan) Estimasi Klaim Retensi Sendiri		4,770,856,049	4,714,950,738
Jumlah Beban Klaim		**2,059,995,532,555**	**1,386,696,147,313**
Beban Komisi Neto	29.	689,083,021,930	564,075,536,484
Beban Underwriting Lain Netto		41,355,427,671	37,290,246,501
Jumlah Beban Underwriting		**2,790,433,982,156**	**1,988,061,930,298**
Hasil Underwriting		**360,163,081,887**	**322,269,058,084**
Hasil Investasi	30.	71,090,836,580	77,870,486,203
Beban Usaha	31.	356,826,943,955	328,276,469,603
Laba Usaha		**74,426,974,512**	**71,863,074,684**
Penghasilan (Beban) Lain-lain	32.	192,219,461	(639,520,048)
Laba Sebelum Pajak		**74,619,193,973**	**71,223,554,636**
Pajak Penghasilan			
Pajak Kini		115,961,340	10,287,234,320
Pajak Tangguhan		2,426,742,175	(10,548,548,349)
LABA BERSIH		**72,076,490,458**	**71,484,868,665**

S.E.& O
Jakarta, 17 Januari 2022
DIREKSI

NONOT HARYOTO
DIREKTUR UTAMA

WAWAN MULYAWAN
DIREKTUR OPERASIONAL

ASKRIDA
PT ASURANSI BANGUN ASKRIDA

PT ASURANSI BANGUN ASKRIDA

LAPORAN LABA RUGI DAN PENGHASILAN KOMPREHENSIF LAIN KONVENSONAL

Untuk periode yang berakhir pada tanggal 31 Desember 2021 dan 2020

sebelum diaudit

KETERANGAN	31 Desember 2021	31 Desember 2020
LABA BERSIH PERIODE BERJALAN	**72,076,490,458**	**71,484,868,665**
PENGHASILAN KOMPREHENSIF LAIN		
Pos yang dapat direklasifikasi ke laporan laba rugi :		
Investasi tersedia untuk dijual	1,330,305,211	4,747,094,494
Pos yang tidak dapat direklasifikasi ke laporan laba rugi :		
Pengukuran kembali imbalan pasca kerja	557,383,423	(282,440,968)
LABA KOMPREHENSIF	**73,964,179,092**	**75,949,522,191**

S.E.& O

Jakarta, 17 Januari 2022

DIREKSI

NONOT HARYOTO	**WAWAN MULYAWAN**
DIREKTUR UTAMA	**DIREKTUR OPERASIONAL**

PT. BANGUN PALU SULAWESI TENGAH

LAPORAN KEUANGAN

UNTUK TAHUN YANG BERAKHIR

31 DESEMBER 2021

JALAN POROS PALU PANTOLOAN KM. 23

KELURAHAN BAIYA KECAMATAN TAWAELI

KOTA PALU

PT. BANGUN PALU SULAWESI TENGAH
SURAT PERNYATAAN DIREKTUR UTAMA
TENTANG TANGGUNG JAWAB ATAS LAPORAN KEUANGAN
PER TANGGAL 31 DESEMBER 2021 DAN 2020

Saya yang bertanda tangan di bawah ini :

Nama	:	H. Andi Mulhanan Tombolotutu, SH
NIK	:	7271031503570003
Alamat Sesuai KTP	:	Jln. Kijang Raya No. 22 Birobuli Selatan Kota Palu
Alamat Kantor		Jln. Poros Palu Pantoloan KM. 23 Kota Palu
Jabatan	:	Direktur Utama

Menyatakan bahwa :

1. Bertanggung jawab atas penyusunan dan penyajian laporan keuangan PT. Bangun Palu Sulawesi Tengah.
2. Laporan Keuangan PT. Bangun Palu Sulawesi Tengah telah disusun dan disajikan sesuai dengan Standar Akuntansi Keuangan Entitas Tanpa Akuntabilitas Publik.
3. a. Semua informasi dalam laporan keuangan PT. Bangun Palu Sulawesi Tengah telah dimuat secara lengkap dan benar;
   b. Laporan Keuangan PT. Bangun Palu Sulawesi Tengah tidak mengandung informasi atau fakta material yang tidak benar, dan tidak menghilangkan
4. Bertanggung jawab atas Sistem Pengendalian Internal dalam PT. Bangun Palu Sulawesi Tengah.

Demikian Pernyataan ini dibuat dengan sebenarnya.

Palu, 24 Januari 2022
Direktur Utama

H. Andi Mulhanan Tombolotutu, SH

PT. BANGUN PALU SULAWESI TENGAH
NERACA
Per 31 Desember 2021 dan 2020

ASET	*Catatan*	Tahun 2021	Tahun 2020
Aset Lancar			
Kas dan Setara Kas	*1*	12.000	5.992.992
Piutang Usaha	*2*	-	-
Piutang Lain-lain	*3*	-	-
Persediaan	*4*	-	-
Jumlah Aset Lancar		**12.000**	**5.992.992**
Aset Tetap			
Harga Perolehan	*5*	97.528.671	97.528.671
Akumulasi Penyusutan		(97.528.671)	(73.146.503)
Nilai Buku Aset Tetap		**-**	**24.382.168**
Total Aset		**12.000**	**30.375.160**
KEWAJIBAN			
Kewajiban Usaha	*6*	-	-
Kewajiban Pajak	*7*	50.150.000	50.150.000
Kewajiban Lain-lain	*8*	-	-
Jumlah Kewajiban		**50.150.000**	**50.150.000**
EKUITAS			
Modal Disetor	*9*	350.000.000	350.000.000
Dana Setoran Modal		1.910.000.000	1.910.000.000
Laba (Rugi) Ditahan		(2.279.774.841)	(2.254.792.673)
Laba (Rugi) Tahun Berjalan		(30.363.160)	(24.982.168)
Prive		-	-
Jumlah Ekuitas		(50.138.000)	(19.774.841)
Total Kewajiban dan Ekuitas		**12.000**	**30.375.160**

Palu, 24 Januari 2022
Mengetahui,



H. Andi Mulhanan Tombolotutu, SH
Direktur Utama

PT. BANGUN PALU SULAWESI TENGAH
LAPORAN LABA RUGI
Untuk Tahun-tahun yang Berakhir pada 31 Desember 2021 dan 2020

	Catatan	Tahun 2021	Tahun 2020
Pendapatan	*10*	-	-
Harga Pokok Penjualan	*11*	-	-
Laba Kotor		**-**	**-**
Beban Umum dan Administrasi	*12*	30.182.541	24.382.168
LABA OPERASI		**(30.182.541)**	**(24.382.168)**
Beban Dan Pendapatan Non Operasional			
- Pendapatan Lainnya	*13*	-	-
- Beban Lainnya	*13*	180.619	600.000
Laba Sebelum Pajak		**(30.363.160)**	**(24.982.168)**
Pajak Penghasilan		-	-
Laba Bersih		**(30.363.160)**	**(24.982.168)**

Palu, 24 Januari 2022
Mengetahui,

H. Andi Mulhanan Tombolotutu, SH
Direktur Utama

CATATAN ATAS LAPORAN KEUANGAN
PT. BANGUN PALU SULAWESI TENGAH
PER 31 DESEMBER 2021 DAN 2020

1. Kas Dan Setara Kas

Saldo kas dan setara kas per 31 Desemeber 2021 dan 2020 sebagai berikut :

	2021	2020
Kas Tunai	12.000	5812373
PT. BNI 46	-	180.619
Jumlah	12.000	5.992.992

2. Piutang Usaha

Saldo piutang usaha per 31 Desember 2021 dan 2020 sebagai berikut :

	2021	2020
Piutang Usaha	-	
Jumlah	-	-

3. Piutang Lain-lain

Saldo piutang lain-lain per 31 Desember 2021 dan 2020 sebagai berikut :

	2021	2020
Piutang Lain-lain	-	
Jumlah	-	-

4. Persediaan

Saldo persediaan per 31 Desember 2021 dan 2020 sebagai berikut :

	2021	2020
Persediaan	-	
Jumlah	-	-

5. Aset Tetap

Saldo aset tetap per 31 Desember 2021 dan 2020 sebagai berikut :

	2021	2020
Harga Perolehan		
Tanah	-	-
Bangunan	-	-
Kendaraan dan Mesin	-	-
Inventaris	97.528.671	97.528.671
Jumlah Harga Perolehan	97.528.671	97.528.671
Akumulasi Penyusutan		
Bangunan	-	-
Kendaraan dan Mesin	-	-
Inventaris	(97.528.671)	(73.146.503)
Jumlah Akumulasi Penyusutan	(97.528.671)	(73.146.503)
Nilai Buku	-	24.382.168

6. Kewajiban Usaha

Saldo kewajiban usaha per 31 Desember 2021 dan 2020 sebagai berikut :

	2021	2020
kewajiban usaha	-	-
Jumlah	-	-

7. Kewajiban Pajak

Saldo pajak per 31 Desember 2021 dan 2020 sebagai berikut :

	2021	2020
PPh Pasal 21	50.150.000	50.150.000
Jumlah	50.150.000	50.150.000

Saldo kewajiban pajak adalah kewajiban perusahaan untuk memotong pajak atas gaji direktur dan komisaris pada tahun 2018 sebesar Rp 35.400.000,- dan tahun 2017 sebesar 14.750.000,-.

8. Kewajiban Lain-lain

Saldo kewajiban Lain-lain per 31 Desember 2021 dan 2020 sebagai berikut :

	2021	2020
Kewajiban Lain-lain	-	-
Jumlah	-	-

9. Modal

Saldo modal per 31 Desember 2021 dan 2020 sebagai berikut :

	2021	2020
Modal Disetor	350.000.000	350.000.000
Dana Setoran Modal	1.910.000.000	1.910.000.000
Jumlah	2.260.000.000	2.260.000.000

Saldo modal yang disetor oleh masing-masing pemegang saham yaitu Pemda Kota Palu sebesar Rp178.500.000,- terdiri dari 357 lembar saham dan Pemda Provinsi Sulawesi Tengah sebesar Rp171.500.000,- terdiri dari 343 lembar saham.

Dana setoran modal pada tahun 2018 berasal dari Penyertaan Modal dari Pemerintah Daerah Kota Palu sebesar Rp 9.000.000,- dan Pemerintah Daerah Provinsi Sulawesi Tengah sebesar 1.578.500.000,- . Sedangkan untuk tahun 2019 perusahaan mendapatkan Penyertaan Modal dari Pemerintah Daerah Kota Palu sebesar Rp 322.500.000,00 sesuai Perda No. 7 Tahun 2017.

PT. BANGUN PALU SULAWESI TENGAH
DAFTAR AKTIVA TETAP DAN PENYUSUTANNYA

Per 31 Desember 2021

NO.	JENIS AKTIVA	Tahun Pero-lehan	Jumlah Unit/ Buah		Harga Perolehan sampai dengan Per 31-12-2021 (Rp)	Tarif (%)	Beban Penyusutan 2020 (Rp)	Akumulasi Penyusutan S/D 31-Des-20 (Rp)	Nilai Buku 31-Des-20 (Rp)	Beban Penyusutan 2021 (Rp)	Akumulasi Penyusutan S/D 31-Des-21 (Rp)	Nilai Buku 31-Des-21 (Rp)
I.	TANAH											
					-	-						
	Jumlah I				-	-	-	-	-	-	-	-
II.	BANGUNAN											
					-	5%						
	Jumlah II				-		-	-	-	-	-	-
III.	KENDARAAN MESIN DAN PERALATAN											
					-	5%						
					-	5%						
	Jumlah III				-		-	-	-	-	-	-
V.	INVENTARIS KANTOR											
	Perlengkapan Security	2017			5.240.000	25%	1.310.000	3.930.000	1.310.000	1.310.000	5.240.000	-
	Meja Biro	2017	5	Bh	19.800.000	25%	4.950.000	14.850.000	4.950.000	4.950.000	19.800.000	-
	Kursi Biro	2017	6	Bh	9.600.000	25%	2.400.000	7.200.000	2.400.000	2.400.000	9.600.000	-
	Brankas	2017	1	Bh	5.000.000	25%	1.250.000	3.750.000	1.250.000	1.250.000	5.000.000	-
	Kursi Sofa	2017	3	Bh	6.950.000	25%	1.737.500	5.212.500	1.737.500	1.737.500	6.950.000	-
	Lemari Arsip	2017	3	Bh	4.000.000	25%	1.000.000	3.000.000	1.000.000	1.000.000	4.000.000	-
	Meja Rapat	2017	1	Bh	5.600.000	25%	1.400.000	4.200.000	1.400.000	1.400.000	5.600.000	-
	Filing Kabinet	2017	1	Bh	1.600.000	25%	400.000	1.200.000	400.000	400.000	1.600.000	-
	Air Condisioner 1 PK	2017	7	Bh	23.100.000	25%	5.775.000	17.325.000	5.775.000	5.775.000	23.100.000	-
	Laptop Accer	2017	1	Bh	5.900.000	25%	1.475.000	4.425.000	1.475.000	1.475.000	5.900.000	-
	Dispenser	2017	4	Bh	2.900.000	25%	725.000	2.175.000	725.000	725.000	2.900.000	-
	Cok Roll	2017	5	Bh	500.000	25%	125.000	375.000	125.000	125.000	500.000	-
	Lampu Philips	2017	4	Bh	160.000	25%	40.000	120.000	40.000	40.000	160.000	-
	Bateral AC	2017	10	Bh	67.500	25%	16.875	50.625	16.875	16.875	67.500	-
	Senter Security	2017	1	Bh	450.440	25%	112.610	337.830	112.610	112.610	450.440	-
	Printer	2017	1	Bh	1.025.000	25%	256.250	768.750	256.250	256.250	1.025.000	-
	Ballho Master Plan	2017	1	Bh	825.000	25%	206.250	618.750	206.250	206.250	825.000	-
	Lambang Garuda & Foto Presiden	2017	1	Bh	414.000	25%	103.500	310.500	103.500	103.500	414.000	-
	Perlengkapan Kebersihan	2018			4.396.731	25%	1.099.183	3.297.548	1.099.183	1.099.183	4.396.731	-
	Jumlah IV				97.528.671		24.382.168	73.146.503	24.382.168	24.382.168	97.528.671	-
	JUMLAH I+II+III+IV				97.528.671		24.382.168	73.146.503	24.382.168	24.382.168	97.528.671	-

RSUD UNDATA PROVINSI SULAWESI TENGAH

LAPORAN KEUANGAN

PER 31 DESEMBER 2021

DAN

LAPORAN AUDITOR INDEPENDEN

Scanned by TapScanner

RSUD UNDATA PROVINSI SULAWESI TENGAH

LAPORAN KEUANGAN

PER 31 DESEMBER 2021

DAN

LAPORAN AUDITOR INDEPENDEN

Scanned by TapScanner

RSUD UNDATA PROVINSI SULAWESI TENGAH
LAPORAN KEUANGAN
PER 31 DESEMBER 2021

DAFTAR ISI

	Halaman
Pernyataan Direktur	
Laporan Auditor Independen	
Laporan Realisasi Anggaran	1
Laporan Perubahan Saldo Anggaran Lebih	2
Neraca	3
Laporan Operasional	4
Laporan Perubahan Ekuitas	5
Laporan Arus Kas	6
Catatan atas Laporan Keuangan	7 - 33

Scanned by TapScanner

PEMERINTAH PROPINSI SULAWESI TENGAH

DINAS KESEHATAN

UPT. RUMAH SAKIT UMUM DAERAH UNDATA

JL. R.E. Marthadinata- Tondo (0451) 421270-421370-421470 Fax.0451-421370

P A L U 9 4 1 1 1

SURAT PERNYATAAN

Nomor: 445 /3657 /Rsud Undata

TENTANG

TANGGUNG JAWAB ATAS LAPORAN KEUANGAN

RUMAH SAKIT UMUM DAERAH UNDATA PROVINSI SULAWESI TENGAH

TAHUN ANGGARAN 2021

Yang bertanda tangan dibawah ini:

Nama	: drg. Herri, M.Kes
NIP	: 19661214 19903 1 002
Jabatan	: Direktur

Untuk dan atas nama RSUD Undata Provinsi Sulawesi Tengahmenyatakan bahwa:

1. Kami bertanggung jawab atas penyusunan dan penyajian laporan keuangan RSUD Undata Provinsi Sulawesi Tengah;
2. Laporan keuangan RSUD Undata Provinsi Sulawesi Tengahtahun anggaran 2021 telah disusun dan disajikan berdasarkan Standar Akuntansi Pemerintahan (SAP);
3. Semua informasi dalam laporan keuangan RSUD Undata Provinsi Sulawesi Tengahtelah dimuat secara lengkap dan benar.
4. Laporan Keuangan RSUD Undata Provinsi Sulawesi Tengahtidak mengandung informasi atau material yang tidak benar, dan tidak menghilangkan informasi atau fakta material.
5. Semua dokumen transaksi, catatan keuangan dan pembukuan serta dokumen pendukung telah lengkap disusun dan disimpan oleh RSUD Undata Provinsi Sulawesi Tengahsesuai perundang-undangan yang berlaku.
6. Kami bertanggung jawab atas sistem pengendalian internal, pencegahan dan penanggulangan kecurangan, serta kepatuhan terhadap peraturan perundang-undangan yang relevan bagi RSUD Undata Provinsi Sulawesi Tengah.

Demikian pernyataan ini dibuat dengan sebenarnya.

Palu, 27 April 2022

Direktur

METERAI TEMPEL 10000

drg. Herri, M.Kes

NIP.19661224 199903 1 002

Scanned by TapScanner

Kantor Akuntan Publik
Annas Cahyadi
Registered Public Accountant

LAPORAN AUDITOR INDEPENDEN
00031/2.1034/AU.5/11/1162-2/1/IV/2022

Kepada Yth:
Direktur RSUD Undata Provinsi Sulawesi Tengah

Kami telah mengaudit Laporan Keuangan RSUD Undata Provinsi Sulawesi Tengah terlampir, yang terdiri dari Neraca tanggal 31 Desember 2021, Laporan Realisasi Anggaran, Laporan Saldo Perubahan Anggaran Lebih, Laporan Operasional Laporan Perubahan Ekuitas, dan Laporan Arus Kas untuk tahun anggaran yang berakhir pada tanggal tersebut, serta suatu ikhtisar kebijakan akuntansi signifikan dan informasi penjelasan lainnya.

Tanggung jawab manajemen atas laporan keuangan
Manajemen bertanggung jawab atas penyusunan dan penyajian wajar laporan keuangan tersebut sesuai dengan Standar Akuntansi Pemerintahan dan atas pengendalian internal yang dianggap perlu oleh manajemen untuk memungkinkan penyusunan laporan keuangan yang bebas dari kesalahan penyajian material, baik yang disebabkan oleh kecurangan maupun kesalahan.

Tanggung jawab auditor
Tanggung jawab kami adalah untuk menyatakan suatu opini atas laporan keuangan ini berdasarkan audit kami. Kami melaksanakan audit kami berdasarkan Standar Pemeriksaan Keuangan Negara (SPKN) yang diterbitkan oleh Badan Pemeriksa Keuangan Republik Indonesia serta Standar Audit yang ditetapkan oleh Institut Akuntan Publik Indonesia ("IAPI"). Standar tersebut mengharuskan kami untuk mematuhi ketentuan etika serta merencanakan dan melaksanakan audit untuk memperoleh keyakinan memadai tentang apakah laporan keuangan bebas dari kesalahan penyajian material.

Suatu audit melibatkan pelaksanaan prosedur untuk memperoleh bukti audit tentang angka-angka dan pengungkapan dalam laporan keuangan. Prosedur yang dipilih bergantung pada pertimbangan auditor, termasuk penilaian atas risiko kesalahan penyajian material dalam laporan keuangan, baik yang disebabkan oleh kecurangan maupun kesalahan. Dalam melakukan penilaian risiko tersebut, auditor mempertimbagkan pengendalian internal yang relevan dengan penyusunan dan penyajian wajar laporan keuangan entitas untuk merancang prosedur audit yang tepat sesuai dengan kondisinya, tetapi bukan untuk tujuan menyatakan opini atas keefektivitasan pengendalian internal entitas. Suatu audit juga mencakup pengevaluasian atas ketetapan kebijakan akuntansi yang digunakan dan kewajaran estimasi akuntansi yang dibuat oleh manajemen, serta pengevaluasian atas penyajian laporan keuangan secara keseluruhan.

Kami yakin bahwa bukti audit yang telah kami peroleh adalah cukup dan tepat untuk menyediakan suatu basis bagi opini kami.

Opini
Menurut opini kami, laporan keuangan terlampir menyajikan secara wajar, dalam semua hal yang material, posisi keuangan RSUD Undata Provinsi Sulawesi Tengah tanggal 31 Desember 2021, serta realisasi anggaran, operasional dan arus kasnya untuk tahun anggaran yang berakhir pada tanggal tersebut sesuai dengan Standar Akuntansi Pemerintah.

Hormat kami,
Kantor Akuntan Publik
Annas Cahyadi

Annas Cahyadi, M.Sc, Ak, CA, CPA
NRAP: AP.1162

27 April 2022

00031

Scanned by TapScanner

RSUD UNDATA PROVINSI SULAWESI TENGAH
LAPORAN REALISASI ANGGARAN
Untuk Tahun Yang Berakhir Pada Tanggal 31 Desember 2021 dan 2020
(Dinyatakan dalam Rupiah penuh, kecuali dinyatakan lain)

Uraian	Anggaran 2021	Realisasi 2021	%	Realisasi 2020
PENDAPATAN - LRA	110.000.000.000,00			
Pendapatan Jasa Layanan dari Masyarakat		142.862.592.997,72		97.593.314.822,00
Pendapatan Jasa Layanan dari Entitas Akuntansi/Pelaporan		1.999.598.820,00		3.196.102.848,00
Pendapatan Hasil Kerja Sama		749.449.305,00		255.791.750,00
Pendapatan Hibah		-		2.509.395.362,00
Pendapatan Usaha Lainnya		169.817.650,29		344.643.515,13
Jumlah Pendapatan - LRA	110.000.000.000,00	145.781.458.773,01	132,53%	103.899.248.297,13
BELANJA				
Belanja Operasi				
Belanja Pegawai	72.640.566.182,00	71.832.612.182,00	98,89%	77.699.098.831,00
Belanja Barang dan Jasa	119.485.433.275,00	117.904.708.933,24	98,68%	102.362.382.286,90
Jumlah Belanja Operasi	192.125.999.457,00	189.737.321.115,24	98,76%	180.061.481.117,90
Belanja Modal				
Peralatan dan Mesin	14.817.352.312,00	12.935.980.808,00	87,30%	55.250.123.280,00
Gedung dan Bangunan	775.108.836,00	513.784.000,00	66,29%	4.025.685.100,00
Jalan, Irigasi dan Jaringan	25.000.000,00	24.422.750,00	97,69%	6.541.173.000,00
Jumlah Belanja Modal	15.617.461.148,00	13.474.187.558,00	86,28%	65.816.981.380,00
SURPLUS/(DEFISIT)	(97.743.460.605,00)	(57.430.049.900,23)	58,76%	(141.979.214.200,77)
PEMBIAYAAN				
Penerimaan Membiayaan Dalam Negeri	-	-	-	-
Pengeluaran Pembiayaan Dalam Negeri	-	-	-	-
PEMBIAYAAN NETO	-	-	-	-
SISA LEBIH PEMBIAYAAN ANGGARAN	(97.743.460.605,00)	(57.430.049.900,23)	58,76%	(141.979.214.200,77)

Lihat catatan atas laporan keuagnan sebagai bagian tidak terpisahkan dari laporan keuangan keseluruhan.

Scanned by TapScanner

RSUD UNDATA PROVINSI SULAWESI TENGAH
LAPORAN PERUBAHAN SALDO ANGGARAN LEBIH
Untuk Tahun Yang Berakhir Pada Tanggal 31 Desember 2021 dan 2020
(Dinyatakan dalam Rupiah penuh, kecuali dinyatakan lain)

Uraian	2021	2020
SALDO ANGGARAN LEBIH AWAL	1.595.360.489,60	4.296.011.475,37
Penggunaan SAL	-	-
Sub Total	1.595.360.489,60	4.296.011.475,37
Sisa Lebih/Kurang Pembiayaan Anggaran (SILPA/SIKPA)	(57.430.049.900,23)	(141.979.214.200,77)
Penyesuaian SILPA/SIKPA atas transaksi BLUD dengan BUD/BUN:		
Pendapatan Alokasi dari APBD	94.035.556.169,00	139.278.563.215,00
Pendapatan Alokasi dari APBN	-	-
Belanja dari APBN	-	-
Sub Total	38.200.866.758,37	1.595.360.489,60
Koreksi Kesalahan Pembukuan Tahun Sebelumnya	-	-
Lain-lain	-	-
SALDO ANGGARAN LEBIH AKHIR	38.200.866.758,37	1.595.360.489,60

Lihat catatan atas laporan keuagnan sebagai bagian tidak terpisahkan dari laporan keuangan keseluruhan.

Scanned by TapScanner

RSUD UNDATA PROVINSI SULAWESI TENGAH
NERACA
Per 31 Desember 2021 dan 2020
(Dinyatakan dalam Rupiah penuh, kecuali dinyatakan lain)

Uraian	Catatan	2021	2020
ASET			
Aset Lancar			
Kas pada BLUD	5a	38.200.866.758,37	1.595.360.489,60
Piutang dari Kegiatan Operasional BLUD	5b	15.951.054.848,00	15.899.465.453,00
Penyisihan Piutang Tak Tertagih	5b	(7.336.209.011,48)	(2.232.839.199,69)
Belanja Dibayar Di Muka	5c	22.000.000,00	24.645.833,33
Persediaan BLUD	5d	6.290.924.075,00	5.187.670.214,00
Jumlah Aset Lancar		53.128.636.669,89	20.474.302.790,24
Aset Tetap	5e		
Tanah		13.519.470.000,00	13.519.470.000,00
Peralatan dan Mesin		291.781.780.204,38	248.702.301.971,38
Gedung dan Bangunan		247.246.434.091,60	241.022.966.132,60
Jalan, Irigasi dan Jaringan		16.217.390.375,00	18.982.264.139,00
Aset Tetap Lainnya		-	259.570.000,00
Konstruksi dalam Pengerjaan		99.400.000,00	-
Akumulasi Penyusutan		(200.750.587.750,28)	(143.915.817.073,00)
Jumlah Aset Tetap		368.113.886.920,70	378.570.755.169,98
Aset Lainnya	5f		
Aset Lain-lain		72.098.081.152,00	112.695.342.124,00
Akumulasi Penyusutan Aset Lain-lain		(33.373.312.084,00)	(81.331.993.633,00)
Jumlah Aset Lainnya		38.724.769.068,00	31.363.348.491,00
TOTAL ASET		459.967.292.658,59	430.408.406.451,22
KEWAJIBAN DAN EKUITAS			
Kewajiban			
Pendapatan Diterima Di Muka	5h	66.473.901,22	20.279.149,33
Utang Jangka Pendek Lainnya	5i	45.215.640.611,22	29.256.407.110,51
Jumlah Kewajiban		45.282.114.512,44	29.276.686.259,84
Ekuitas			
Ekuitas	5j	414.685.178.146,15	401.131.720.191,38
TOTAL KEWAJIBAN DAN EKUITAS		459.967.292.658,59	430.408.406.451,22

Lihat catatan atas laporan keuagnan sebagai bagian tidak terpisahkan dari laporan keuangan keseluruhan.

Scanned by TapScanner

RSUD UNDATA PROVINSI SULAWESI TENGAH
LAPORAN OPERASIONAL
Untuk Tahun Yang Berakhir Pada Tanggal 31 Desember 2021 dan 2020
(Dinyatakan dalam Rupiah penuh, kecuali dinyatakan lain)

Uraian	Catatan	2021	2020
PENDAPATAN - LO	6a		
Pendapatan Jasa Layanan dari Masyarakat		141.464.988.830,72	66.709.317.378,00
Pendapatan Jasa Layanan dari Entitas Akuntansi dan Pelaporan		2.788.813.969,00	2.268.566.916,00
Pendapatan Hasil Kerja Sama		773.254.553,11	255.791.750,00
Pendapatan Hibah		1.530.474.679,00	2.509.395.362,00
Pendapatan Usaha Lainnya		169.817.650,29	324.364.365,80
Pendapatan APBN/APBD		94.035.556.169,00	139.278.563.215,00
Jumlah		240.762.905.851,12	211.345.998.986,80
BEBAN			
Beban Pegawai	6c	72.345.640.884,00	77.204.018.831,00
Beban Barang dan Jasa	6d	130.480.231.467,28	80.490.429.516,09
Beban Penyusutan dan Amortisasi	6e	56.003.264.827,28	36.791.391.239,00
Beban Penyisihan Piutang	6f	2.832.046.641,74	1.063.592.377,17
Beban Lain-lain	6g	40.587.000,00	134.439.920,00
Jumlah		261.701.770.820,30	195.683.871.883,26
SURPLUS/DEFISIT DARI OPERASI		(20.938.864.969,18)	15.662.127.103,54
Pendapatan/(Beban) Non Operasional		-	-
SURPLUS/DEFISIT DARI KEGIATAN NON OPERASIONAL		-	-
SURPLUS/DEFISIT SEBELUM POS LUAR BIASA		(20.938.864.969,18)	15.662.127.103,54
POS LUAR BIASA			
Pendapatan Luar Biasa		-	-
Beban Luar Biasa		-	-
SURPLUS/DEFISIT DARI POS LUAR BIASA		-	-
SURPLUS/DEFISIT - LO		(20.938.864.969,18)	15.662.127.103,54

Lihat catatan atas laporan keuagnan sebagai bagian tidak terpisahkan dari laporan keuangan keseluruhan.

Scanned by TapScanner

RSUD UNDATA PROVINSI SULAWESI TENGAH
LAPORAN PERUBAHAN EKUITAS
Untuk Tahun Yang Berakhir Pada Tanggal 31 Desember 2021 dan 2020
(Dinyatakan dalam Rupiah penuh, kecuali dinyatakan lain)

Uraian	2021	2020
EKUITAS AWAL	401.131.720.191,38	355.733.357.657,32
SURPLUS/DEFISIT TAHUN BERJALAN	(20.938.864.969,18)	15.662.127.103,54
DAMPAK KUMULATIF PERUBAHAN		
KEBIJAKAN/KESALAHAN MENDASAR:		
Koreksi Nilai Persediaan	-	-
Selisih Revaluasi Aset tetap	-	-
Koreksi Ekuitas Lainnya	34.492.322.923,95	29.736.235.430,52
EKUITAS AKHIR	414.685.178.146,15	401.131.720.191,38

Lihat catatan atas laporan keuagnan sebagai bagian tidak terpisahkan dari laporan keuangan keseluruhan.

Scanned by TapScanner

RSUD UNDATA PROVINSI SULAWESI TENGAH
LAPORAN ARUS KAS
Untuk Tahun Yang Berakhir Pada Tanggal 31 Desember 2021 dan 2020
(Dinyatakan dalam Rupiah penuh, kecuali dinyatakan lain)

Uraian	2021	2020
ARUS KAS DARI AKTIVITAS OPERASI		
Arus Kas Masuk		
Pendapatan Jasa Layanan dari Masyarakat	142.862.592.997,72	97.593.314.822,00
Pendapatan Jasa Layanan dari Entitas Akuntansi/ Pelaporan	1.999.598.820,00	3.196.102.848,00
Pendapatan Hasil Kerja Sama	749.449.305,00	255.791.750,00
Pendapatan Hibah	-	2.509.395.362,00
Pendapatan Usaha Lainnya	169.817.650,29	344.643.515,13
Pendapatan APBN/APBD	94.035.556.169,00	139.278.563.215,00
Jumlah Arus Kas Masuk	239.817.014.942,01	243.177.811.512,13
Arus Kas Keluar		
Pembayaran Belanja Pegawai	71.832.612.182,00	77.699.098.831,00
Pembayaran Belanja Barang dan Jasa	117.904.708.933,24	102.362.382.286,90
Jumlah Arus Kas Keluar	189.737.321.115,24	180.061.481.117,90
Arus Kas Bersih dari Aktivitas Operasi	50.079.693.826,77	63.116.330.394,23
ARUS KAS DARI AKTIVITAS INVESTASI		
Arus Kas Masuk	-	-
Arus Kas Keluar		
Perolehan Aset Tetap	13.474.187.558,00	65.816.981.380,00
Jumlah Arus Kas Keluar	13.474.187.558,00	65.816.981.380,00
Arus Kas Bersih dari Aktivitas Investasi	(13.474.187.558,00)	(65.816.981.380,00)
ARUS KAS DARI AKTIVITAS PENDANAAN		
Arus Kas Masuk	-	-
Arus Kas Keluar	-	-
Arus Kas Bersih dari Aktivitas Pendanaan	-	-
ARUS KAS DARI AKTIVITAS TRANSITORIS		
Arus Kas Masuk		
Penerimaan Perhitungan Fihak Ketiga (PFK)	8.678.502.208,59	14.967.250.061,84
Arus Kas Keluar		
Pengeluaran Perhitungan Fihak Ketiga (PFK)	8.678.502.208,59	14.967.250.061,84
Arus Kas Bersih dari Aktivitas Transitoris	-	-
KENAIKAN/(PENURUNAN) BERSIH KAS	36.605.506.268,77	(2.700.650.985,77)
KAS DAN SETARA KAS AWAL	1.595.360.489,60	4.296.011.475,37
KAS DAN SETARA KAS AKHIR	38.200.866.758,37	1.595.360.489,60

Lihat catatan atas laporan keuagnan sebagai bagian tidak terpisahkan dari laporan keuangan keseluruhan.

Scanned by TapScanner

1. UMUM

a. Profil RSUD Undata Provinsi Sulawesi Tengah

Rumah Sakit Umum Daerah Undata Provinsi Sulawesi Tengah (selanjutnya disebut "RSUD") sebagai salah satu Rumah Sakit dan Wadah Pelayanan Kesehatan secara Komprehensif merupakan milik Pemerintah Daerah Provinsi Sulawesi Tengah, telah turut berpartisipasi aktif di dalam terwujudnya derajat kesehatan masyarakat yang setinggi-tingginya bagi masyarakat Sulawesi Tengah. RSUD mempunyai tugas melaksanakan upaya kesehatan secara berdaya guna dan berhasil guna mengutamakan upaya penyembuhan, pemulihan yang dilaksanakan secara serasi, terpadu dengan upaya peningkatan pencegahan termasuk penanganan limbah rumah sakit dan melakukan upaya rujukan, sesuai dengan peraturan perundang-undangan yang beralaku.

b. Visi, Misi dan Moto

RSUD Undata Provinsi Sulawesi Tengah menyediakan layanan dengan visi sebagai berikut:

"Menjadi Rumah Sakit Terdepan dan Terbaik di Provinsi Sulawesi Tengah"

Pencapaian visi tersebut di atas dilakukan melalui implementasi misi-misi RSUD sebagai berikut:
1) Meningkatkan pelayanan kesehatan yang berkualitas dan profesional serta menyiapkan dan mengembangkan sumber daya manusia;
2) Meningkatkan pendapatan rumah sakit dan kesejahteraan karyawan;
3) Menjalin kerja sama dengan mitra rumah sakit.

Dalam menjalankan aktivitasnya RSUD Undata Provinsi Sulawesi Tengah memegang teguh mottonya, yaitu:

"Masangu Mosipakabelo"

Moto tersebut memiliki arti, yaitu bersatu untuk saling memperbaiki dalam upaya peningkatan pelayanan kesehatan kepada masyarakat.

c. Tempat dan Kedudukan

RSUD Undata Provinsi Sulawesi Tengah berlokasi di Jl. RE Martadinata, Tondo, Kec. Matikulore, Kota Palu, Provinsi Sulawesi Tengah.

Scanned by TapScanner

1. UMUM (lanjutan)

d. Susunan Organisasi

Susunan organisasi RSUD Undata Provinsi Sulawesi Tengah adalah sebagai berikut:

1) Direktur
2) Wakil Direktur Umum dan Keuangan membawahi:
   a) Bagian Keuangan;
   b) Bagian Perlengkapan dan Umum; dan
   c) Bagian Kepegawaian;
3) Wakil Direktur Pelayanan membawahi:
   a) Bidang Pelayanan Medik;
   b) Bidang Keperawatan; dan
   c) Bidang Penunjang Medik;
4) Wakil Direktur Program, Pendidikan, Latihan dan Penelitian membawahi:
   a) Bidang Program dan Evaluasi;
   b) Bidang Pendidikan, Latihan dan Penelitian; dan
   c) Bidang Rekam Medik dan Informasi;
5) Bagian Keuangan membawahi:
   a) Sub Bagian Perbendaharaan dan Mobilisasi Dana; dan
   b) Sub Bagian Verifikasi dan Akuntansi;
6) Bagian Perlengkapan dan Umum membawahi:
   a) Sub Bagian Umum; dan
   b) Sub Bagian Perlengkapan;
7) Bagian Kepegawaian membawahi:
   a) Sub Bagian Pengembangan Karier dan Mutasi; dan
   b) Sub Bagian Penerimaan, Pengangkatan dan Pemberhentian;
8) Bidang Pelayanan Medik membawahi:
   a) Seksi Pengembangan Fasilitasi dan Rujukan; dan
   b) Seksi Pengembangan dan Pengendalian Mutu Pelayanan Medik;
9) Bidang Keperawatan membawahi:
   a) Seksi Keperawatan dan Kebidanan; dan
   b) Seksi Pengembangan Fasilitas Keperawatan;
10) Bidang Penunjang Medik membawahi:
   a) Seksi Pengendalian Mutu Penunjang Medik; dan
   b) Seksi Pengembangan dan Pemeliharaan Fasilitas Medik;
11) Bidang Program dan Evaluasi membawahi:
   a) Seksi Penyusunan Program; dan
   b) Seksi Monitoring dan Evaluasi;
12) Bidang Pendidikan, Latihan dan Penelitian, membawahi:
   a) Seksi Pendidikan dan Pelatihan; dan
   b) Seksi Penelitian;
13) Kelompok Jabatan Fungsional.

Scanned by TapScanner

1. UMUM (lanjutan)

e Landasan Hukum Penyusunan Laporan Keuangan BLUD

Dasar hukum ppenyusunan laporan keuangan adalah sebagai berikut:

1) Undang-undang Nomor 13 Tahun 1964 tentang Penetapan Peraturan Daerah Tingkat I Sulawesi Tengah dan Daerah Tingkat I Sulawesi Tenggara dengan Mengubah Undang-undang Nomor 47 Tahun 1960 tentang Daerah Tingkat I Sulawesi Utara-Tengah dan Daerah Tingkat I Sulawesi Selatan - Tenggara (Lembaran Negara Republik Indonesia Tahun 1964 Nomor 7 menjadi Undang-Undang (Lembaran Negara Republik Indonesia Tahun 1964 Nomor 94, Tambahan Lembaran Negara Republik Indonesia Nomor 2687);
2) Undang-undang Nomor 17 Tahun 2003 tentang Keuangan Negara (Lembaran Negara Republik Indonesia Tahun 2003 Nomor 74, Tambahan Lembaran Negara Nomor 4286);
3) Undang-undang Nomor 1 Tahun 2004 tentang Perbendaharaan Negara (Lembaran Negara Republik Indonesia Tahun 2004 Nomor 5, Tambahan Lembaran Negara Nomor 4355);
4) Undang-undang Nomor 10 Tahun 2004 tentang Pembentukan Peraturan Perundang-undangan (Lembaran Negara Republik Indonesia Tahun 2004 Nomor 53, Tambahan Lembaran Negara Nomor 4389);
5) Undang-undang Nomor 15 Tahun 2004 tentang Pemeriksaan Pengelolaan dan Tanggung Jawab Keuangan Negara (Lembaran Negara Republik Indonesia Tahun 2004 Nomor 66, Tambahan Lembaran Negara Nomor 4400);
6) Undang-undang Nomor 33 Tahun 2004 tentang Perimbangan Keuangan Pemerintah Pusat dan Pemerintah Daerah (Lembaran Negara Republik Indonesia Tahun 2004 Nomor 126, Tambahan Lembaran Negara Nomor 4368);
7) Undang-undang Nomor 44 Tahun 2004 tentang Rumah Sakit (Lembaran Negara Republik Indonesia Nomor 153, Tembahan Lembaran Negara Republik Indonesia Nomor 5072);
8) Undang-undang Nomor 23 Tahun 2014 tentang Pemerintah Daerah (Lembaran Negara Republik Indonesia Tahun 2014 Nomor 224, Tambahan Lembaran Negara Republik Indonesia Nomor 224, Tambahan Lembaran Negara Republik Indonesia Nomor 5587) sebagaimana telah diubah terakhir dengan Peraturan Undang-undang Nomor 9 Tahun 2017 (Lembaran Negara Republik Indonesia Tahun 2017 Nomor 58, Tambahan Lembaran Negara Republik Indonesia Nomor 5679);
9) Peraturan Pemerintah Nomor 58 Tahun 2005 tentang Pengelolaan Keuangan Daerah (Lembaran Negara Republik Indonesia Tahun 2005 Nomor 149, Tambahan Lembaran Negara Nomor 4578);
10) Peraturan Pemerintah Nomor 23 Tahun 2005 tentang Pengelolaan Keuangan Badan Layanan Umum sebagaiana telah diubah terakhir kali dengan Peraturan Pemerintah Republik Indonesia Nomor 74 Tahun 2012 tentang Perubahan atas Peraturan Pemerintah Nomor 23 Tahun 2005 tentang Pengelolaan Keuangan Badan Layanan Uum (Lembaran Negara Republik Indonesia Tahun 2012 Nomor 171);
11) Peraturan Pemerintah Nomor 8 Tahun 2006 tentang Pelaporan Keuangan dan Kinerja Instansi Pemerintah (Lembaran Negara Republik Indonesia Tahun 2006 Nomor 25, Tambahan Lemabran Negara Nomor 4614);
12) Peraturan Pemerintah Nomor 39 Tahun 2007 tentang Pengelolaan Keuangan Negara/Pemerintah;
13) Peraturan Pemerintah Nomor 71 Tahun 2010 tentang Standar Akuntansi Pemerintahan;

Scanned by TapScanner

1. UMUM (lanjutan)

e Landasan Hukum Penyusunan Laporan Keuangan BLUD (lanjutan)

14. Peraturan Menteri Dalam Negeri Nomor 13 Tahun 2006 tentang Pedoman Pengelolaan Keuangan Daerah sebagaimana telah diubah terakhir kali dengan Peraturan Menteri Dalam Negeri Nomor 21 Tahun 2011 tentang Perubahan Kedua atas Peraturan Menteri Dalam Negeri Nomor 31 Tahun 2006 tentang Pedoman Pengelolaan Keuangan Daerah;
15. Peraturan Menteri Dalam Negeri Nomor 64 Tahun 2013 tentang Penerapan Standar Akuntansi Pemerintah Berbasis Akrual pada Pemerintah Daerah;
16. Peraturan Menteri Dalam Negeri Nomor 19 Tahun 2017 tentang Pedoman Pengelolaan Barang Milik Daerah;
17. Peraturan Menteri Dalam Negeri Nomor 79 Tahun 2008 tentang Badan Layanan Umum Daerah;
18. Peraturan Daerah Nomor 8 Tahun 2017 tentang Perubahan Peraturan Daerah Nomor 9 Tahun 2008 tentang Pokok-Pokok Pengelolaan Keuangan Daerah;
19. Peraturan Gubernur Sulawesi Tengah Nomor 19 Tahun 2014 tentang Sistem Akuntansi Pemerintahan Provinsi Sulawesi Tengah;
20. Peraturan Gubernur Sulawesi Tengah Nomor 15 Tahun 2018 tentang Perubahan atas Peraturan Gubernur Sulawesi Tengah Nomor 20 Tahun 2014 tentang Kebijakan Akuntansi Pemerintah Provinsi Sulawesi Tengah.

2. IKHTISAR KEBIJAKAN AKUNTANSI PENTING

a. Entitas Akuntansi dan Entitas Pelaporan

Sesuai dengan Peraturan Pemerintah Nomor 71 Tahun 2010 tentang Standar Akuntansi Pemerintahan yang dinyatakan pada PSAP 13 tentang Penyajian Laporan Keuangan BLU bahwa RSU bertindak sebagai entitas pelaporan dan entitas akuntansi. BLUD RSUD sebagai entitas pelaporan karena merupakan satuan kerja pelayanan yang walaupun bukan berbentuk badan hukum yang mengelola kekayaan daerah yang dipisahkan, mempunyai karakteristik sebagai berikut:

1) Pendanaan entitas tersebut merupakan bagian dari APBN/APBD;
2) Entitas tersebut dibentuk dengan peraturan perundang-undangan;
3) Pimpinan entitas tersebut adalah pejabat yang diangkat atau ditunjuk;
4) Entitas tersebut membuat pertanggungjawaban baik langsung kepada entitas akuntansi/entitas pelaporan yang membawahinya dan secara tidak langsung kepada wakil rakyat sebagai pihak yang menyetujui anggaran;
5) Mempunyai kewenangan dalam pengelolaan keuangan, antara lain penggunaan pendapatan, pengelolaan kas, investasi, dan pinjaman sesuai dengan ketentuan;
6) Memberikan jasa layanan kepada masyarakat/pihak ketiga;
7) Mengelola sumber daya yang terpisah dari entitas akuntansi/entitas pelaporan yang membawahinya;

Scanned by TapScanner

2. IKHTISAR KEBIJAKAN AKUNTANSI PENTING (lanjutan)

a. Entitas Akuntansi dan Entitas Pelaporan (lanjutan)

8) Mempunyai pengaruh signifikan dalam pencapaian program pemerintah; dan
9) Laporan keuangan BLUD diaudit dan diberi opini oleh auditor eksternal.

BLUD juga sebagai entitas akuntansi adalah unit pemerintah pengguna anggaran/pengguna barang menyelenggarakan akuntansi dan penyusunan laporan keuangan atas pelaksanaan anggaran/barang yang dikelolanya yang ditunjukan kepada entitas pelaporan dan laporan keuangannya dikonsolidasikan pada entitas pelaporan yang secara organisatoris membawahinya.

b. Penyajian Laporan Keuangan

BLUD RSUD menyajikan laporan keuangan sebagaimana diatur dalam PSAP 13 tentang Penyajian Laporan Keuangan Badan Layanan Umum yang terdiri dari:
1) Laporan Realisasi Anggaran;
2) Laporan Perubahan Saldo Anggaran lebih;
3) Neraca;
4) Laporan Operasional;
5) Laporan Perubahan Ekuitas;
6) Laporan Arus Kas
7) Catatan atas Laporan Keuangan

c. Pendapatan

1) Pendapatan - LRA
Pendapatan LRA diakui pada saat kas diterima pada Bendahara Penerimaan rumah sakit. Akuntansi pendapatan berdasarkan azas bruto yaitu dengan membukukan penerimaan bruto dan tidak mencatat nettonya. Pendapatan rumah sakit berasal dari Lain-lain Pendapatan Daerah Yang Sah merupakan penerimaan berasal dari Hasil Penjualan Aset Daerah Yang Tidak Dipisahkan, Jasa Giro, Pendapatan dari Penyelenggaraan Pendidikan dan Pelatihan, Pendapatan Sewa, Pengolahan/Pembuangan Limbah, Jasa Layanan dan Penerimaan Lain-Lain.

2) Pendapatan - LO
Pendapatan LO diakui pada saat rumah sakit telah melakukan jasa layanan kepada pasien ataupun pihak ketiga. Yang merupakan penambah ekuitas dalam periode tahun anggaran yang bersangkutan.

Scanned by TapScanner

2. IKHTISAR KEBIJAKAN AKUNTANSI PENTING (lanjutan)

d. Belanja

Belanja adalah semua pengeluaran rumah sakit yang mengurangi ekuitas dana dalam periode tahun anggaran yang bersangkutan dan diakui dalam periode tahun anggaran berjalan pada saat kas dikeluarkan dan telah dipertanggungjawabkan oleh Bendahara pengeluaran.

Belanja modal tanah diakui sebesar biaya perolehan tanah yang mencakup harga pembelian biaya yang dikeluarkan dalam rangka memperoleh hak, biaya pengukuran, penimbunan dan biaya lainnya yang dikeluarkan sampai tanah tersebut siap pakai. Belanja modal diukur dengan menggunakan mata uang rupiah berdasarkan nilai sekarang kas yang dikeluarkan. Apabila menggunakan mata uang asing akan dikonversi ke mata uang rupiah berdasarkan nilai tukar (kurs tengah BI) pada saat pengakuan belanja.

Belanja Modal peralatan dan mesin menggambarkan jumlah pengeluaran yang telah dikeluarkan untuk memperoleh peralatan dan mesin tersebut sampai siap pakai. Biaya ini antara lain meliputi harga pembelian, biaya pengangkutan, biaya instalasi serta biaya langsung lainnya untuk memperoleh dan mempersiapkan sampai peralatan dan mesin tersebut siap digunakan.

Belanja modal gedung dan bangunan diakui sebesar harga perolehan gedung dan bangunan sampai siap untuk digunakan. Biaya perolehan gedung dan bangunan meliputi harga pembelian atau biaya konstruksi termasuk biaya pengurusan IMB, notaris dan pajak.

Belanja modal jalan, irigasi dan jaringan diakui sebesar seluruh biaya yang dikeluarkan untuk memperoleh jalan, irigasi dan jaringan sampai siap pakai. Biaya ini meliputi biaya perolehan atau biaya konstruksi dan biaya-biaya lain yang dikeluarkan sampai jalan, irigasi dan jaringan tersebut siap pakai.

Biaya operasional yaitu pengeluaran anggaran untuk kegiatan sehari-hari yang memberi manfaat jangka pendek, antara lain belanja pegawai, belanja barang non investasi dan belanja operasional lainnya.

e. Beban

Beban adalah penurunan manfaat ekonomi atau potensi jasa dalam periode pelaporan yang menurunkan ekuitas, yang dapat berupa pengeluaran atau konsumsi aset maupun persediaan atau timbulnya kewajiban.

Scanned by TapScanner

2. IKHTISAR KEBIJAKAN AKUNTANSI PENTING (lanjutan)

f. Kas dan Setara Kas

Kas adalah mata uang kertas dan logam baik rupiah maupun mata uang asing yang berlaku sebagai alat pembayaran yang sah. Kas adalah uang tunai dan saldo simpanan di bank yang setiap saat dapat digunakan untuk membiayai kegiatan BLUD.

Setara kas (cash equivalent) adalah investasi jangka pendek yang sangat likuid yang siap dijabarkan menjadi setara kas serta bebas dari risiko perubahan nilai yang signifikan.

Giro adalah simpanan pada bank yang dapat digunakan sebagai alat pembayaran dan penarikannya dapat dilakukan setiap saat dengan menggunakan cek, kartu ATM, sarana perintah pembayaran lainnya atau dengan cara pemindahbukuan antara lain dengan bilyet giro.

Kas dan Setara Kas diakui pada saat diterima atau dikeluarkan oleh Bendahara Penerimaan dan Bendahara BLUD RSUD.

Kas pada bendahara pengeluaran diakui pada saat diterima dan saat realisasi belanja dari anggaran pendapatan dan belanja daerah Pemerintah Provinsi Sulawesi Tengah.

g. Piutang

Piutang adalah hak yang muncul dari penyerahan pelayanan jasa atau penyerahan uang, berdasarkan persetujuan atau kesepakatan antara BLUD RSUD dan pihak lain, yang mewajibkan pihak lain tersebut untuk melunasi pembayaran atas jasa yang telah diterimanya atau utangnya setelah jangka waktu tertentu sesuai dengan kesepakatan.

Piutang dari kegiatan operasional adalah piutang yang timbul karena penyerahan pelayanan (jasa) dalam rangka kegiatan BLUD RSUD, seperti piutang kepada pasien rawat inap dan rawat jalan.

Piutang dari kegiatan non operasional adalah piutang yang timbul di luar kegiatan pelayanan medis, yang jumlahnya tidak material, seperti piutang karyawan dan piutang sewa.

Piutang dari kegiatan operasional diakui pada saat seluruh kondisi berikut terpenuhi:
1) Jumlah pendapatan dapat diukur dengan andal;
2) Besar kemungkinan manfaat ekonomi sehubungan dengan transaksi tersebut akan diperoleh;
3) Tingkat penyelesaian dari suatu transaksi pada tanggal neraca dapat diukur dengan andal; dan
4) Beban yang terjadi untuk transaksi dan untuk menyelesaikan transaksi tersebut dapat diukur.

Scanned by TapScanner

2. IKHTISAR KEBIJAKAN AKUNTANSI PENTING (lanjutan)

g. Piutang (lanjutan)

Piutang atas jaminan diakui berdasasrkan dokumen hasil verifikasi atas klaim yang diajukan.

Piutang atas jaminan pada akhir tahun diakui berdasarkan klam yang diajukan dan dilakukan penyesuaian setelah dokumen verifikasi diperoleh.

Piutang dari kegiatan non operasional diakui pada saat jasa sewa telah diberkian kepada penyewa atau uang pinjaman telah diberikan kepada karyawan.

Penyisihan piutang tak tertagih dibentuk sebesar nilai piutang yang diperkirakan tidak dapat ditagih berdasarkan daftar umur piutang atau persentase dari pendapatan. Penyisihan piutang tak tertagih ditetapkan berdasarkan umur piutang sebagai berikut:

a. Piutang dengan kualitas lancar apabila belum dilakukan pelunasan sampai dengan tanggal jatuh tempo yang ditetapkan, tarif penyisihan piutang tak tertagih sebesar 0,5%;
b. Piutang dengan kualitas kurang lancar, apabila dalam jangka waktu 1 (satu) bulan terhitung sejak tanggal Surat Tagihan Pertama tidak dilakukan pelunasan, tarif penyisihan piutang tak tertagih sebesar 10%;
c. Piutang dengan kualitas diragukan, apabila dalam jangka waktu 1 (satu) bulan terhitung sejak tanggal Surat Tagihan Kedua tidak dilakukan pelunasan, tarif penyisihan piutang tak tertagih sebesar 50%;
d. Piutang dengan kualitas macet, apabila dalam jangka waktu 1 (satu) bulan terhitung sejak tanggal Surat Tagihan Ketiga tidak dilakukan pelunasan, tarif penyisihan piutang tak tertagih sebesar 100%.

Penyisihan piutang tak tertagih diakui sebagai beban pada tahun berjalan. Beban yang timbul dari piutang diperkirakan tidak tertagih disebut sebagai beban penyisihan piutang.

h. Persediaan

Persediaan adalah:

1) Barang atau perlengkapan yang digunakan dalam kegiatan BLUD RSUD;
2) Bahan atau perlengkapan yang akan digunakan dalam proses produksi;
3) Barang dalam proses produksi yang dimaksudkan untuk dijual atau diserahkan kepada masyarakat;
4) Barang yang disimpan untuk dijual atau diserahkan kepada masyarakat dalam rangka kegiatan BLUD RSUD.

Persediaan pada BLUD RSUD dinilai dengan menggunakan harga pembelian terakhir.

Scanned by TapScanner

2. IKHTISAR KEBIJAKAN AKUNTANSI PENTING (lanjutan)

i. Beban Dibayar Di Muka

Beban dibayar di muka adalah pembayaran biaya dimuka, yang manfaatnya akan digunakan untuk satu periode atau lebih kegiatan BLUD RSUD di masa yang akan datang.

Beban dibayar di muka berfungsi antara lain untuk membiayai operasional tidak lebih dari 1 (satu) tahun setelah tanggal neraca. Boaya dibayar di muka terdiri dari:
1) Premi Asuransi;
2) Sewa Dibayar Di Muka; dan
3) Pajak Kendaraan Bermotor.

j. Aset Tetap

Aset Tetap adalah aset berwujud yang mempunyai masa manfaat lebih dari 12 (dua belas) bulan untuk digunakan dalam kegiatan rumah sakit atau dimanfaatkan oleh masyarakat umum.

Aset tetap diperoleh melalui pembelian/pembangunan yang sebagian atau seluruhnya dibiayai APBD, pertukaran dengan aset lain serta donasi dari masyarakat, lembaga pemerintah atau lembaga non pemerintah dan diperoleh dari hibah tidak terikat diukur berdasarkan nilai wajar dari harga pasar.

Aset tetap yang tidak digunakan untuk keperluan operasional pemerintah darah tidak memenuhi definisi aset tetap dan harus disajikan di pos aset lainnya sesuai dengan nilai tercatatnya.

Aset tetap disajikan berdasarkan biaya perolehan aset tetap dikurangi akumulasi penyusutan. Apabila terjadi kondisi yang memungkinkan penilaian kembali, aset tetap akan disajikan dengan penyesuaian pada masing-masing akun aset tetap.

Metode penyusutan aset tetap yang digunakan adalah metode garis lurus (straigt line method).

k. Aset Lainnya

Aset lainnya merupakan aset rumah sakit yang tidak dapat diklasifikasikan sebagai aset lancar, investasi jangka panjang, aset tetap dan dana cadangan.

Aset Lainnya terdiri dari:
1) Tagihan Jangka Panjang;
2) Kemitraan dengan Pihak Ketiga;
3) Dana Kelolaan;
4) Aset yang Dibatasi Penggunaannya;
5) Aset Tak Berwujud;
6) Aset Lain-lain
7) Akumulasi Amortisasi

Scanned by TapScanner

2. IKHTISAR KEBIJAKAN AKUNTANSI PENTING (lanjutan)

l. Kewajiban Jangka Pendek

Suatu kewajiban diklasifikasi sebagai kewajiban jangka pendek jika diharapkan dibayar dalam waktu 12 (dua belas) bulan setelah tanggal pelaporan. Semua kewajiban lainnya diklasifikasikan sebagai kewajiban jangka panjang.

m. Kewajiban Jangka Panjang

Kewajiban jangka panjang adalah bagian utang jangka panjang yang jatuh tempo dalam waktu lebih dari 12 bulan setelah tanggal pelaporan kecuali bagian yang akan dan telah jatuh tempo termasuk akan menjadi utang jangka panjang dengan status perjanjian baru atau dibayar dengan menggunakan dana yang telah disisihkan dari aset lancar.

n. Ekuitas

Ekuitas adalah kekayaan bersih rumah sakit yang merupakan selisih antara aset dan kewajiban rumah sakit pada tanggal pelaporan. Saldo ekuitas di neraca berasal dari saldo akhir laporan perubahan ekuitas.

Scanned by TapScanner

3. PENJELASAN POS - POS LAPORAN REALISASI ANGGARAN

a. Pendapatan - LRA

Relisasi penerimaan pendapatan untuk tahun anggaran 2021 serta perbandingan dengan tahun anggaran 2020 adalah sebagai berikut:

	2021	2020
Pendapatan Jasa Layanan dari Masyarakat	142.862.592.997,72	97.593.314.822,00
Pendapatan Jasa Layanan dari Entitas Akuntansi/Pelaporan	1.999.598.820,00	3.196.102.848,00
Pendapatan Hasil Kerja Sama	749.449.305,00	255.791.750,00
Pendapatan Hibah	-	2.509.395.362,00
Pendapatan Usaha Lainnya	169.817.650,29	344.643.515,13
Jumlah Pendapatan - LRA	145.781.458.773,01	103.899.248.297,13

Realisasi pendapatan tahun 2021 sebesar Rp145.781.458.773,01 atau 132,53% dari anggaran sebesar Rp110.000.000.000.

b. Belanja

Realisasi belanja BLUD RSUD Undata Provinsi Sulawesi Tengah untuk tahun 2021 dan 2020 adalah sebagai berikut:

	Anggaran 2021	Realisasi 2021	Realisasi 2020
Belanja Operasi	192.125.999.457,00	189.737.321.115,24	180.061.481.117,90
Belanja Modal	15.617.461.148,00	13.474.187.558,00	65.816.981.380,00
Jumlah Belanja	207.743.460.605,00	203.211.508.673,24	245.878.462.497,90

Rincian masing-masing jenis belanja tersebut adalah sebagai berikut:

1) Belanja Operasi

	Anggaran 2021	Realisasi 2021	Realisasi 2020
Belanja Pegawai	72.640.566.182,00	71.832.612.182,00	77.699.098.831,00
Belanja Barang/Jasa	119.485.433.275,00	117.904.708.933,24	102.362.382.286,90
Jumlah Belanja Operasi	192.125.999.457,00	189.737.321.115,24	180.061.481.117,90

Scanned by TapScanner

3. PENJELASAN POS - POS LAPORAN REALISASI ANGGARAN (lanjutan)

b. Belanja (lanjutan)

2) Belanja Modal

	Anggaran 2021	Realisasi 2021
Belanja Modal Peralatan dan Mesin		
Belanja Modal Alat Angkutan	60.000.000,00	56.574.000,00
Belanja Modal Alat Kantor dan RT	1.469.343.300,00	1.453.901.100,00
Belanja Modal Alat Studio, Komunikasi dan F	175.669.880,00	174.677.800,00
Belanja Modal Alat Kedokteran	8.516.749.932,00	6.801.595.938,00
Belanja Modal Alat Laboratorium	337.000.000,00	330.341.000,00
Belanja Modal Komputer	425.400.000,00	424.194.100,00
Belanja Modal Peralatan dan Mesin BLUD	3.833.189.200,00	3.694.696.870,00
Jumlah Belanja Modal Peralatan dan Mesin	14.817.352.312,00	12.935.980.808,00
Belanja Modal Gedung dan Bangunan		
Pembuatan Sekat/Partisi Ruangan	290.000.000,00	285.009.000,00
Pembuatan Gudang Tangki Solar	130.000.000,00	129.375.000,00
Perencanaan Pembangunan Gedung RS	100.000.000,00	99.400.000,00
Pemeliharaan Sarana dan Prasarana	141.726.336,00	-
Perbaikan Lantai IGD Umum	113.382.500,00	-
Jumlah Belanja Modal Gedung dan Bangunan	775.108.836,00	513.784.000,00
Belanja Modal Jalan Irigasi dan Jaringan	25.000.000,00	24.422.750,00
Jumlah Belanja Modal	15.617.461.148,00	13.474.187.558,00

4. PENJELASAN POS - POS LAPORAN PERUBAHAN EKUITAS

Mutasi saldo anggaran lebih untuk tahun 2021 dan 2020 adalah sebagai berikut:

	2021	2020
Saldo Anggaran Lebih Awal	1.595.360.489,60	4.296.011.475,37
Penggunaan SAL	-	-
Sub Total	1.595.360.489,60	4.296.011.475,37
Sisa Lebih Pembiayaan Anggaran (SiLPA)	(57.430.049.900,23)	(141.979.214.200,77)
Pendapatan dari Alokasi APBD	94.035.556.169,00	139.278.563.215,00
Sub Total	38.200.866.758,37	1.595.360.489,60
Koreksi Kesalahan Pembukuan Tahun Sebelumnya	-	-
Saldo Anggaran Lebih Akhir	38.200.866.758,37	1.595.360.489,60

Scanned by TapScanner

4. PENJELASAN POS - POS LAPORAN PERUBAHAN EKUITAS (lanjutan)

Berikut penjelasan mutasi saldo anggaran lebih:

a. Saldo anggaran lebih awal tahun 2021 sebesar Rp1.595.360.489,60 merupakan saldo anggaran lebih akhir tahun 2020.
b. Sisa kurang pembiayaan anggaran sebesar Rp57.430.049.900,23 pada tahun 2021 merupakan selisih antara realisasi pendapatan dan belanja pada Laporan Realisasi Anggaran.
c. Penyesuaian sisa kurang anggaran pada tahun 2021 sebesar Rp94.035.556.169,00 berasal dari pendapatan alokasi APBD untuk belanja operasi sebesar Rp84.794.272.231,00 dan belanja modal sebesar Rp9.241.283.938,00.
d. Saldo anggaran lebih akhir pada tahun 2021 sebesar Rp38.200.866.758,37 merupakan jumlah kas Per 31 Desember 2021.

5. PENJELASAN POS - POS NERACA

a. Kas pada BLUD

Saldo kas dan setara kas RSUD Undata Provinsi Sulawesi Tengah Per 31 Desember 2021 dan 2020 adalah sebagai berikut:

	2021	2020
Kas di Bendahara Pengeluaran		
Bank Sulteng No Rek. 0010103260963	813.985.619,08	253.091.217,22
Bank Mandiri No Rek. 1510018171618	36.772.368.853,46	178.954.523,18
Bank Sulteng No Rek 0010103258166	-	38.807,00
Kas di Bendahara Penerimaan		
Bank Sulteng No Rek. 0010103258128	686.365.115,83	1.188.359.566,11
Bank BNI No Rek. 0082058909	56.379.354,00	11.585.112,00
Bank BRI No Rek. 000051800102243853 3		
Selisih Kas	(72,00)	
Kas Tunai	-	-
Cek Beredar	(128.232.112,00)	(36.668.735,91)
Jumlah Kas pada BLUD	38.200.866.758,37	1.595.360.489,60

Selisih kas sebesar sebesar Rp72 adalah selisih antara jumlah kas pada BLUD sebesar Rp38.200.866.830,37 dengan saldo akhir pada Surat Pengesahan Pendapatan, Belanja dan Pembiayaan (SP2BP) UPT RSUD Undata sebesar Rp38.200.866.758,37. Kondisi tersebut terjadi akibat adanya kurang bayar (transfer) kepada pihak ketiga oleh Bank.

Saldo kas pada BLUD tersebut termasuk jumlah yang telah dibayarkan oleh BLUD menggunakan cek namun belum dicairkan sampai tanggal neraca sebagai berikut:

Uraian	Penyedia	Nilai
Pengadaan Peralatan Dapur (Lemari Es)	CV. Multi Putra Sejahtera	16.548.000,00
Pengadaan Bahan dan Alat Sanitasi	CV. Multi Putra Sejahtera	44.761.981,00
Pengadaan Peralatan Studio (Kamera)	CV. Harista Karya Mandiri	66.922.131,00
Jumlah		128.232.112,00

Scanned by TapScanner

5. PENJELASAN POS - POS NERACA (lanjutan)

b. Piutang dari Kegiatan Operasional BLUD

Saldo piutang dari kegiatan operasional BLUD Per 31 Desember 2021 dan 2021 adalah sebagai berikut:

	2021	2020
Jamkesprov	535.009.648,00	535.009.648,00
Dinkes Kota Palu	15.125.000,00	-
Telkom	779.359,00	779.359,00
Bumi Putera	75.000,00	75.000,00
Askes Sosial	700.000,00	700.000,00
Jamkesmas	182.351.214,00	182.351.214,00
Jamsostek	18.599.687,00	18.599.687,00
Pasien Lari	1.441.849.010,00	1.441.849.010,00
Jamkesda	1.193.705.451,00	211.424.006,00
Jamkesda Askes	229.003,00	229.003,00
Kemenkes (Covid-19)	780.271.800,00	447.137.900,00
Koperasi PLN	1.511.884,00	1.511.884,00
Nakertrans	41.301.582,00	41.301.582,00
PLN	41.196.509,00	41.196.509,00
PT. Pasang Kayu	739.948,00	739.948,00
PT. Letawa	2.878.914,00	11.154.167,00
RSU Anutapura	-	91.725.000,00
Jampersal	224.173.646,00	465.039.442,00
PT. Bunga Citra Mahajaya	70.000.000,00	-
PT. Sinergi Tridaya	10.000,00	-
PT. Agro Nusa Abadi	2.226.345,00	2.226.345,00
Sewa Parkir	-	-
Jasa Raharja	214.366.611,00	2.118.953.660,00
Jamkesda Obat	33.393.535,00	33.393.535,00
BPJS Kesehatan	10.960.993.931,00	10.052.396.227,00
BPJS Ketenagakerjaan	15.382.332,00	23.639.152,00
Morowali Utara	490.895,00	490.895,00
Inhealth	41.078.793,00	42.018.786,00
PLN Tragi	495.000,00	495.000,00
Nakertrans Donggala	876.663,00	876.663,00
RS Woodward	19.200,00	4.321.105,00
Medical Check Up Anggota Dewan	-	-
PT. Lestari Tani	-	3.349.797,00
PT. Cipta Agro Nusantara	860.977,00	977,00
PT. Laboratorium Klinik Prodia	14.293.100,00	9.373.100,00
PT. Taspen	25.137.566,00	25.137.566,00
TB-MDR Dinkes Provinsi	23.708.000,00	3.062.000,00
RS Torabelo	10.000,00	10.000,00
KPU	4.507.852,00	4.507.852,00

Scanned by TapScanner

5. PENJELASAN POS - POS NERACA (lanjutan)

b. Piutang dari Kegiatan Operasional BLUD (lanjutan)

Korban Bencana Pasigala	-	-
Dinkes Morowali Utara	4,105,900,00	4,105,900,00
PT. Rimbuan Alam Sentosa	-	3,130,683,00
PT. Sawit Jaya Abadi	-	418,369,00
PT. Pertamina	10,895,775,00	10,886,250,00
Setda Kab Donggala	47,659,718,00	47,659,718,00
Lembaga Perlindungan Saksi dan Korban	-	-
RS Bhayangkara Polda Sulteng	45,000,00	17,734,504,00
RS Samaritan	-	454,000,00
Jumlah	15,951,054,848,00	15,899,465,453,00

Penyisihan piutang dari kegiatan operasional BLUD Per 31 Desember 2021 dan 2020 adalah sebagai berikut:

	2021	2020
Piutang Lancar	28.493.196,98	30.166.647,09
Piutang Kurang Lancar	-	827.044.090,10
Piutang Diragukan	2.944.699.638,50	220.066.672,50
Piutang Macet	4.363.016.176,00	1.155.561.790,00
Jumlah	7.336.209.011,48	2.232.839.199,69

Nilai piutang dari kegiatan operasional BLUD setelah dikurangi penyisihan piutang Per 31 Desember 2021 dan 2020 adalah sebagai berikut:

	2021	2020
Piutang dari Kegiatan Operasional BLUD	15.951.054.848,00	15.899.465.453,00
Penyisihan Piutang	(7.336.209.011,48)	(2.232.839.199,69)
Jumlah Piutang Bersih	8.614.845.836,52	13.666.626.253,31

c. Belanja Dibayar Dimuka

Saldo belanja dibayar dimuka Per 31 Desember 2021 dan 2020 adalah Rp22.000.000 dan Rp24.645.833. Adapun rincian belanja dibayar dimuka Per 31 Desember 2021 adalah sebagai berikut:

Nomor Kontrak	Belanja Sewa	Tanggal Mulai	Tanggal Akhir	BDD
440/2551/RSUDUndata	37.500.000,00	04/01/2021	04/07/2022	416.666,67
440/4574/RSUDUndata	37.000.000,00	14/08/2021	14/08/2022	21.583.333,33
		Jumlah		22.000.000,00

Belanja dibayar dimuka adalah belanja sewa rumah dinas untuk dokter spesialis yang disediakan oleh BLUD RSUD Undata Provinsi Sulawesi Tengah.

Scanned by TapScanner

5. PENJELASAN POS - POS NERACA (lanjutan)

d. Persediaan

Saldo persediaan Per 31 Desember 2021 dan 2020 adalah sebagai berikut:

	2021	2020
Persediaan Obat-obatan	3.659.410.474,00	3.133.570.696,00
Persediaan Bahan Medis Habis Pakai	2.401.953.190,00	1.744.526.681,00
Persediaan BHP Radiologi	87.160.489,00	95.834.089,00
Persediaan Alat Tulis Kantor	48.277.733,00	80.637.450,00
Persediaan Bahan Makanan	20.448.589,00	24.925.048,00
Persediaan Bahan Praktek	59.648.600,00	275.000,00
Persediaan Alat Listrik dan Elektronik	14.025.000,00	107.901.250,00
Jumlah	6.290.924.075,00	5.187.670.214,00

Saldo persediaan Per 31 Desember 2021 berasal dari stock opname yang dituangkan dalam berita acara nomor 445/1092/RSUDUNDATA tanggal 31 Desember 2021 dengan nilai persediaan sebesar Rp6.290.924.075.

e. Aset Tetap

Rekonsiliasi saldo aset tetap Per 31 Desember 2021 dan 2020 adalah sebagai berikut:

	2021			
	Saldo Awal	Penambahan	Pengurangan	Saldo Akhir
Harga Perolehan:				
Tanah	13.519.470.000	-	-	13.519.470.000
Peralatan dan Mesin	248.702.301.971	78.149.495.728	35.070.017.495	291.781.780.204
Gedung dan Bangunan	241.022.966.133	15.251.952.615	9.028.484.656	247.246.434.092
Jalan, Irigasi dan Jaringan	18.982.264.139	200.827.236	2.965.701.000	16.217.390.375
Aset Tetap Lainnya	259.570.000	158.642.250	418.212.250	-
Konstruksi dalam Pengerjaan	-	99.400.000	-	99.400.000
Jumlah Harga Perolehan	522.486.572.243	93.860.317.829	47.482.415.401	568.864.474.671
Akumulasi Penyusutan:				
Peralatan dan Mesin	(118.558.716.127)	(49.897.440.754)	-	(168.456.156.881)
Gedung dan Bangunan	(22.522.757.657)	(6.266.746.188)	-	(28.789.503.845)
Jalan, Irigasi dan Jaringan	(2.794.379.898)	(710.547.126)	-	(3.504.927.024)
Aset Tetap Lainnya	(39.963.391)	-	-	-
Jumlah Akumulasi Penyusutan	(143.915.817.073)	(56.874.734.068)	-	(200.750.587.750)
Nilai Buku Aset Tetap	378.570.755.170			368.113.886.921

Scanned by TapScanner

5. PENJELASAN POS - POS NERACA (lanjutan)

e. Aset Tetap (lanjutan)

	2022			
	Saldo Awal	Penambahan	Pengurangan	Saldo Akhir
Harga Perolehan:				
Tanah	13.519.470.000	-	-	13.519.470.000
Peralatan dan Mesin	241.927.806.069	74.014.509.841	67.240.013.939	248.702.301.971
Gedung dan Bangunan	242.314.660.208	(1.291.694.075)	-	241.022.966.133
Jalan, Irigasi dan Jaringan	12.441.091.139	6.541.173.000	-	18.982.264.139
Aset Tetap Lainnya	127.879.000	131.691.000	-	259.570.000
Konstruksi dalam Pengerjaan	-	-	-	-
Jumlah Harga Perolehan	510.330.906.416	79.395.679.766	67.240.013.939	522.486.572.243
Akumulasi Penyusutan:				
Peralatan dan Mesin	(133.939.941.981)		(15.381.225.854)	(118.558.716.127)
Gedung dan Bangunan	(19.576.202.948)	(2.946.554.709)		(22.522.757.657)
Jalan, Irigasi dan Jaringan	(2.141.350.722)	(653.029.176)		(2.794.379.898)
Aset Tetap Lainnya	-	(39.963.391)		(39.963.391)
Jumlah Akumulasi Penyusutan	(155.657.495.651)	(3.639.547.276)	(15.381.225.854)	(143.915.817.073)
Nilai Buku Aset Tetap	354.673.410.765			378.570.755.170

Jumlah mutasi bertambah nilai perolehan peralatan dan mesin sebesar Rp78.149.495.728,00 berasal dari pengadaan belanja modal, hibah, koreksi pemeriksaan BPK RI, kenaikan dari hutang belanja modal, koreksi barang ekstrakomptabel. Realisasi Belanja Modal Peralatan dan Mesin tahun 2021 sebesar Rp12.935.980.808,00 secara lebih rinci disajikan dalam penjelasan atas pos-pos Laporan Realisasi Anggaran. BLUD Rumah Sakit Umum Daerah Undata Provinsi Sulawesi Tengah memperoleh hibah peralatan dan mesin dari Badan Nasional Penanggulanan Bencana sebesar Rp1.031.945.679,00 sesuai dokumen 04/BNPB/D-V/RT.03.05/11/2021 tanggal 12 November 2021. Penambahan nilai juga berasal dari reklasifikasi peralatan dan mesin dari aset lain-lain Rp63.879.894.958,00, aset tersebut merupakan aset yang bersumber dari Kementerian Kesehatan RI yang sebelumnya telah dicatat sebagai aset lain-lain. Penambahan nilai peralatan dan mesin juga beraasal dari koreksi nilai yang bersumber dari pemeriksaan BPK RI sebesar Rp60.514.200,00 berupa hutang belanja alat survey meter . Kenaikan asset yang bersumber dari hutang belanja modal tahun 2021 sebesar Rp22.100.000,00 terdiri atas pengadaan UPS sebesar Rp3.810.000, pengadaan flow meter sebesar Rp3.300.000,00 dan pengadaan printer sebesar Rp15.000.000,00.

Scanned by TapScanner

5. PENJELASAN POS - POS NERACA (lanjutan)

e. Aset Tetap (lanjutan)

Sampai dengan 31 Desember 2021, mutasi berkurang peralatan dan mesin sebesar Rp35.070.017.495,00 yang disebabkan adanya koreksi nilai barang ekstrakomptabel, koreksi mutase menjadi asset lain-lain dan reklasifikasi menjadi asset lain-lain. Terdapat koreksi mutase asset yang disebabkan Permendagri 108 tahun 2016 menjadi asset lain-lain sebesar Rp38.188.000,00. Reklasifikasi peralatan dan mesin menjadi asset lain-lain sebesar Rp34.924.717.125,00 merupakan jumlah peralatan dan mesin yang diusulkan dalam dokumen penghapusan barang milik daerah. Selama tahun 2021, terdapat belanja 38.188.000,00 modal yang tidak memenuhi batasan minimum kapitalisasi aset sehingga diakui sebagai barang ektrakompatabel sebesar Rp40.587.000,00. Koreksi atas realiasasi belanja modal dilakukan karena realisasi tersebut untuk melunasi kewajiban jangka pendek tahun 2020 atas hutang belanja modal alat survei senilai Rp60.514.200,00. Selain itu, terdapat koreksi atas saldo awal peralatan dan mesin sebesar Rp6.011.170,00 yang dikeluarkan dari daftar asset karena tidak memenuhi batasan kapitalisasi asset.

Mutasi bertambah gedung dan bangunan per 31 Desember 2021 sebesar Rp513.784.000,00 berasal dari pengadaan belanja modal gedung dan bangunan selama tahun 2021. Mutasi bertambah gedung dan bangunan berupa koreksi atas pemeriksaan BPK RI adalah reklasifikasi dari aset lain-lain merupakan gedung dan bangunan yang sebelumnya rusak berat dan telah menjadi baik dan siap untuk digunakan sebesar Rp1.702.703.250,00. Reklasifikasi dari aset lain-lain merupakan aset hibah dari Kementerian Kesehatan RI yang sebelumnya telah dicatat sebagai aset lain-lain sebesar Rp11.996.672.031,00 sesuai dokumen NPHD nomor KN.02.07/I.3/7245/2021, KN.02.07/I.3/7248/2021 dan KN.02.07/I.3/4590/2018. Hibah dari BPJS Kesehatan sesuai dokumen berita acara serah terima nomor 094/BA/X.03/0314 sebesar Rp498.529.000,00. Selain itu terdapat kapitalisasi belanja pemeliharaan sebesar Rp540.264.334,00 dengan rincian sebagai berikut.

Mutasi berkurang berupa mutase antar SKPD sebesar Rp1.570.285.250,00 merupakan mutasi Gedung Cardiovasilucar kepada Dinas Lingkungan Hidup Provinsi Sulawesi Tengah sesuai dokumen berita acara serah terima nomor 032/1442/DIS.LH. Koreksi nilai sebesar Rp1.158.181.817,00 merupakan koreksi aset karena telah dicatatkan sebelumnya. Relasifikasi menjadi asset lain-lain sebesar Rp6.200.617.589,00 disebabkan gedung dan bangunan dalam kondisi rusak berat. Selain itu terdapat reklasifikasi menjadi kontruksi dalam pengerjaan sebesar Rp99.400.000,00 berupa pekerjaan perencanaan pembangunan gedung rumah sakit iprs, sanitasi dan gas medik sesuai surat nomot 186/SPK-KPA-PJ/RSUD UNDATA/XI/2021.

Scanned by TapScanner

5. PENJELASAN POS - POS NERACA (lanjutan)

e. Aset Tetap (lanjutan)

Mutasi bertambah bersumber dari realisasi belanja modal sebesar Rp24.422.750,00 dan kapitalisasi belanja pemeliharaan sebesar Rp176.404.486,00. Kapitalisasi belanja pemeliharaan terdiri atas realisasi belanja pemeliharaan berupa pemasangan paving dan jalan lingkungan sebesar Rp98.770.000,00 sesuai dokumen 139/SPK-KPA-PK/RSUDUNDATA/XII/2021, realisasi belanja jasa konsultasi pengawasan sebesar Rp8.366.666,00 sesuai dokumen 128/SPK-KPA-PJ/RSUD UNDATA/XI/2021 dan realisasi belanja jasa konsultansi perencanaan sebesar Rp5.450.000,00 sesuai dokumen 131/SPK-KPA-PJ/RSUD UNDATA/XII/2021. Selain itu, mutase berkurang menjadi aset lain-lain sebesar Rp2.965.701.000,00 merupakan jaringan air kotor yang akan dihapuskan sesuai dokumen nomor 032/5039/BPKAD.

Mutasi bertambah aset tetap lainnya sebesar Rp158.642.250,00 merupakan koreksi atas pemeriksaan BPK RI berupa kenaikan nilai aset tetap lainnya yang diperoleh dari mutase antar SKPD. Selain itu, perubahan aset tetap lainnya dipengaruhi koreksi atas pemeriksaan BPK RI sebesar Rp418.212.250,00 berupa reklasifikasi seluruh nilai aset tetap lainnya menjadi Gedung dan bangunan.

Konstruksi Dalam Pengerjaan mencakup tanah, peralatan dan mesin, gedung dan bangunan, jalan, irigasi dan jaringan, dan aset tetap lainnya, yang proses perolehannya dan/atau pembangunannya membutuhkan suatu periode waktu tertentu dan belum selesai.Konstruksi dalam pengerjaan per 31 Desember 2021 disajikan sebesar Rp99.400.000,00 berupa realisasi atas pekerjaan perencanaan pembangunan gedung rumah sakit iprs, sanitasi dan gas medik sesuai surat nomot 186/SPK-KPA-PJ/RSUD UNDATA/XI/2021.

f. Aset Lainnya

Saldo aset lainnya Per 31 Desember 2021 dan 2020 adalah sebagai berikut:

	2021	2020
Aset Lain-lain	72.098.081.152,00	112.695.342.124,00
Akumulasi Penyusutan Aset Lain-lain	(33.373.312.084,00)	(81.331.993.633,00)
Jumlah	38.724.769.068,00	31.363.348.491,00

Aset lain-lain per 31 Desember 2021 dibentuk berdasarkan saldo per 31 Desember 2020 sebesar Rp112.695.342.124,00 ditambah jumlah mutasi bertambah sebesar Rp44.139.948.714,00 dikurangi dengan mutasi berkurang sebesar Rp84.737.209.686,00. Penambahan nilai aset lain-lain dipengaruhi adanya koreksi barang ekstrakomptabel menjadi aset lain-lain sebesar Rp10.725.000,00. Penambahan nilai juga dipengaruhi adanya aset tetap yang kondisinya rusak berat sehingga dipindahkan menjadi aset lain-lain terdiri atas peralatan dan mesin sebesar Rp34.962.905.125,00 dan gedung dan bangunan sebesar Rp6.200.617.589,00. Selain itu, terdapat aset jalan irigasi dan jaringan sebesar Rp2.965.701.000,00 yang akan dihapuskan sesuai dengan dokumen nomor 032/5039/BPKAD.

Scanned by TapScanner

5. PENJELASAN POS - POS NERACA (lanjutan)

f. Aset Lainnya (lanjutan)

Pengurangan nilai aset lain-lain dipengaruhi dengan adanya reklasifikasi aset APBN sebesar Rp75.876.566.989,00 dengan rincian diakui menjadi peralatan dan mesin sebesar Rp11.996.672.031,00 dan menjadi gedung dan bangunan sebesar Rp63.879.894.958,00. Selain itu, terdapat pengurangan nilai aset lain-lain disebabkan adanya hasil koreksi pemeriksaan BPK RI tahun 2020 yang mereklasifikasi aset lain-lain menjadi gedung dan bangunan sebesar Rp1.284.491.000,00, koreksi atas pencatatan aset sebesar Rp4.610.450.697,00 serta penghapusan aset sebesar Rp2.965.701.000,00 sesuai dokumen nomor 032/5039/BPKAD.

g. Pendapatan Diterima Di Muka

Saldo pendapatan diterima di muka Per 31 Desember 2021 dan 2020 adalah sebagai berikut:

	2021	2020
Pendapatan Diterima Di Muka	66.473.901,22	20.279.149,33

Rincian pendapatan diterima di muka Per 31 Desember 2021 adalah sebagai berikut:

Penyewa	Kontrak	Nilai Kontrak	Tanggal Mulai	Tanggal Berakhir	PDD
Bank BRI	900/5541/RSUDUNDATA	25.606.224,00	01-Jan-20	31-Dec-22	8.535.408,00
Bank Sulteng	422/BPDST/DIR/UM/XVII/2021	37.360.764,00	31-May-21	31-May-24	30.096.171,00
Bank Sulteng	440/1826/ RSUDUNDATA	12.090.940,00	16-Nov-20	16-Nov-23	6.717.188,89
Bank BNI		23.045.600,00	01-Oct-21	30-Sep-24	21.125.133,33
	Jumlah	98.103.528,00			66.473.901,22

Scanned by TapScanner

5. PENJELASAN POS - POS NERACA (lanjutan)

i. Utang Jangka Pendek Lainnya

Saldo utang jangka pendek lainnya Per 31 Desember 2021 dan 2020 adalah sebagai berikut:

	2021	2020
Gaji Tenaga Kontrak bulan Desember	513.028.702,00	-
Jasa Medik	23.120.839.655,00	4.808.602.852,00
Jasa Medik Jamkesda	725.774.730,00	404.801.320,00
Bahan Habis Pakai/Alkes	7.575.413.392,47	7.974.657.582,51
BHP Laboratorium	1.611.684.475,00	1.898.180.200,00
BHP Hemodialisa	1.353.281.600,00	1.916.063.600,00
Obat-obatan	5.086.895.166,75	5.941.445.380,00
Makanan	265.568.450,00	508.023.225,00
BHP Laundry	77.435.600,00	-
BHP Radiologi	-	517.922.900,00
Biaya Cetakan	134.723.000,00	163.522.400,00
BHP PMI	547.560.000,00	1.001.880.000,00
Gas LPG	-	19.217.500,00
Pengadaan Gelang Pasien	-	98.619.300,00
Pemeriksaan Penunjang Medik	4.050.000,00	4.050.000,00
Biaya Jasa Kebersihan	-	220.891.761,00
Oksigen	178.500.000,00	279.980.000,00
Makanan Petugas Covid	23.910.000,00	23.670.000,00
Insentif Dokter Spesialis Anak	-	15.000.000,00
Peti Jenazah Pasien Covid	11.000.000,00	16.000.000,00
Perlengkapan Jenazah Pasien Covid	-	3.000.000,00
Jasa pengembangan simpel BOS	-	34.650.000,00
Belanja ID Card, Papan Nama Petugas, dan Petunj	-	9.680.000,00
Belanja Alt Survey Meter	-	60.514.200,00
Biaya Jasa Pemusnahan Limbah B3	3.522.629.600,00	2.738.727.890,00
Pemeliharaan/Maintenance Alat Kesehatan	2.016.000,00	349.217.000,00
Modul Aplikasi MSDM	54.450.000,00	54.450.000,00
Jasa Pemeliharaan AC	84.060.000,00	138.831.000,00
Jasa Pemeliharaan Jaringan air bersih dan air kotor	-	54.809.000,00
Jasa Perbaikan Panel Otomatis ATS/AMF	20.900.000,00	-
Belanja ATK Rutin Rumah Sakit Jasa	20.000.000,00	-
Jasa Pemeliharaan Lift	67.650.000,00	-
Pemeliharaan Sarana Prasarana RS	116.100.000,00	-
Pemeliharaan laundry	39.985.000,00	-
Akomodasi dokter bedah mulut	2.475.240,00	-
Insentif Dokter Gigi	33.600.000,00	-
Pengadaan UPS Tahap II	3.810.000,00	-
Pemasangan Flow Meter	3.300.000,00	-
Pengadaan Printer & Hardisk	15.000.000,00	-
Jumlah	45.215.640.611,22	29.256.407.110,51

Scanned by TapScanner

5. PENJELASAN POS - POS NERACA (lanjutan)

i. Utang Jangka Pendek Lainnya (lanjutan)

Utang jangka pendek lainnya tahun 2021 meningkat sebesar Rp13.707.781.742,71 dari utang jangka pendek lainnya per 31 Desember 2020 yang disajikan sebesar Rp29.256.407.110,51. Mutasi bertambah utang jangka pendek lainnya tahun 2021 berupa koreksi berdasarkan hasil pemeriksaan BPK RI atas Laporan Keuangan tahun 2020 sebesar Rp1.286.592.215,00 atas saldo hutang jasa medik dan penambahan hutang yang bersumber dari kegiatan operasional BLUD Rumah Sakit Umum Daerah Undata sebesar Rp41.551.491.841,00.

Mutasi berkurang utang jangka pendek lainnya tahun 2021 berupa koreksi berdasarkan hasil pemeriksaan BPK RI atas Laporan Keuangan tahun 2020 sebesar Rp255.306.798,00 yang terdiri atas hutang peti jenazah sebesar Rp6.000.000,00, hutang perlengkapan jenazah sebesar Rp3.000.000,00 dan hutang jasa medik jamkesda sebesar Rp246.306.798,00. Selain itu, pengurangan hutang juga bersumber dari aktivitas pelunasan hutang kegiatan operasional BLUD Rumah Sakit Umum Daerah Undata sebesar Rp28.874.995.515,29.

j. Ekuitas

Saldo ekuitas Per 31 Desember 2021 dan 2020 adalah sebagai berikut:

	2021	2020
Ekuitas Awal	401.131.720.191,38	355.733.357.657,32
Surplus/(Defisit) Tahun Berjalan	(20.938.864.969,18)	15.662.127.103,54
Koreksi Ekuitas	34.492.322.923,95	29.736.235.430,52
Ekuitas Akhir	414.685.178.146,16	401.131.720.191,38

Scanned by TapScanner

6. PENJELASAN POS - POS LAPORAN OPERASIONAL

a. Pendapatan Operasional

Pendapatan operasional untuk tahun 2021 dan 2020 adalah sebagai berikut:

	2021	2020
Pendapatan Jasa Layanan dari Masyarakat	141.464.988.830,72	66.709.317.378,00
Pendapatan Jasa Layanan dari Entitas Akuntansi	2.788.813.969,00	2.268.566.916,00
Pendapatan Hasil Kerja Sama	773.254.553,11	255.791.750,00
Pendapatan Hibah	1.530.474.679,00	2.509.395.362,00
Pendapatan Usaha Lainnya	169.817.650,29	324.364.365,80
Jumlah	146.727.349.682,12	72.067.435.771,80

Rincian pendapatan jasa layanan dari masyarakat tahun 2021 adalah sebagai berikut:

	2021
Instalasi Rawat Darurat	324.551.100,00
Instalasi Rawat Jalan	472.411.594,00
Instalasi Rawat Inap	1.092.654.269,00
Instalasi Rawat	165.575.065,00
Intensif Instalasi Bedah Sentral	287.542.088,00
Instalasi Laboratorium	690.393.219,00
Instalasi Radiologi	344.277.000,00
Pemeriksaan Elektro & Tindakan Khusus	40.167.000,00
Instalasi Rehab Medik	8.118.000,00
Instalasi Farmasi	305.613.685,72
Instalasi Hemodialisa	14.102.000,00
Kamar Jenazah	29.440.000,00
Loket	83.587.000,00
Pelayanan Ketatausahaan	13.750.000,00
Pendapatan Pelayanan BPJS	48.762.473.247,00
Pendapatan Pelayanan Jasaraharja	1.533.694.542,00
Pendapatan Pelayanan PT. Astra	38.797.592,00
Pendapatan Pelayanan Asuransi Inhealt	15.192.264,00
Pendapatan Pelayanan Yakes Telkom	22.555.439,00
Pendapatan Pelayanan Covid 19	86.960.566.270,00
Pendapatan Pelayanan Tagihan Lainnya	259.527.456,00
Jumlah	141.464.988.830,72

b. Pendapatan APBN/APBD

Pendapatan yang berasal dari APBN dan APBD untuk tahun 2021 dan 2020 adalah sebagai berikut:

	2021	2020
Pendapatan dari APBD	94.035.556.169,00	139.278.563.215,00
Jumlah	94.035.556.169,00	139.278.563.215,00

Scanned by TapScanner

c. Beban Pegawai

Beban pegawai untuk tahun 2021 dan 2020 adalah sebagai berikut:

	2021	2020
Gaji Pokok PNS/Uang Representasi	38.419.911.760,00	38.987.483.900,00
Tunjangan Keluarga	3.439.393.679,00	3.482.562.970,00
Tunjangan Jabatan	293.160.000,00	309.980.000,00
Tunjangan Fungsional	4.738.430.000,00	4.301.050.000,00
Tunjangan Fungsional Umum	391.430.000,00	723.800.000,00
Tunjangan Beras	2.244.802.740,00	1.992.563.880,00
Tunjangan PPh/Tunjangan Khusus	31.701.230,00	27.489.728,00
Pembulatan Gaji	551.180,00	551.353,00
Penambahan Penghasilan Berdasarkan Beban Ker	20.137.265.593,00	19.384.625.000,00
Belanja Pegawai BLUD	2.648.994.702,00	7.993.912.000,00
Jumlah	72.345.640.884,00	77.204.018.831,00

d. Beban Barang dan Jasa

Beban barang dan jasa untuk tahun 2020 dan 2019 adalah sebagai berikut:

	2021	2020
Beban Barang dan Jasa	130.480.231.467,28	80.490.429.516,09

Terdapat perbedaan antara beban yang dilaporkan dalam Laporan Operasional dan belanja dalam Laporan Realisasi Anggaran sebesar Rp21.871.952.770,81. Berikut disajikan perbedaan antara beban dan belanja tahun 2021.

Belanja Barang dan Jasa BLUD	117.904.708.933,24
Beban Barang dan Jasa BLUD	130.480.231.467,28
Selisih	(12.575.522.534,04)

Selisih tersebut disebabkan antara lain:

1) Adanya kenaikan persediaan per 31 Desember 2021 dibandingkan 31 Desember 2020, yang menyebabkan jumlah beban barang dan jasa BLUD menurun sebesar
2) Adanya penurunan beban dibayar dimuka yang timbul atas beban sewa rumah dinas dokter sebesar Rp2.645.833,33 menyebabkan jumlah beban barang dan jasa BLUD meningkat.
3) Adanya penurunan beban barang dan jasa sebesar Rp716.668.820,00 yang bersumber dari beban pemeliharaan gedung dan bangunan sebesar Rp675.568.820,00 dan beban jasa konsultan sebesar Rp41.100.000,00 yang dikapitalisasi menjadi aset tetap.

Scanned by TapScanner

6. PENJELASAN POS - POS LAPORAN OPERASIONAL

d. Beban Barang dan Jasa (lanjutan)

4) Adanya koreksi dari Badan Pemeriksa Keuangan RI yang menambah hutang barang dan jasa sebesar Rp1.286.592.215,00 berupa hutang atas jasa medik. Koreksi tersebut menyebabkan beban barang dan jasa tahun 2021 berkurang sebesar Rp1.286.592.215,00. Selain itu, terdapat koreksi yang mengurangi nilai hutang barang dan jasa sebesar Rp255.306.798,00 berupa hutang jasa medik Jamkesda yang memyebabkan meningkatnya beban barang dan jasa tahun 2021. Dengan demikan, koresi atas hutang barang dan jasa mengurangi nilai beban barang dan jasa tahun 2021 sebesar Rp1.031.285.417,00.
5) Adanya koreksi atas realisasi terhadap PT. Sinergi Tridaya yang sebesar Rp10.000,00 sehingga mengurangi nilai beban barang dan jasa serta meningkatkan nilai piutang pendapatan.
6) Adanya kenaikan jumlah hutang jangka pendek lainnya sebesar Rp13.172.643.040,71 yang menyebabkan kenaikan jumlah beban barang dan jasa BLUD. Berikut disajikan rincian penurunan hutang jangka pendek per 31 Desember 2021 yang berkaitan dengan beban barang dan jasa BLUD.

e. Beban Penyusutan dan Amortisasi

Beban penyusutan dan amortisasi tahun 2021 dan 2020 adalah sebagai berikut:

	2021	2020
Beban Penyusutan Peralatan dan Mesin	48.777.660.593,28	29.668.893.406,00
Beban Penyusutan Gedung dan Bangunan	6.266.746.188,00	4.288.245.648,00
Beban Penyusutan Jalan, Irigasi dan Jaringan	710.547.126,00	653.029.176,00
Beban Penyusutan Aset Tetap Lainnya	-	39.963.391,00
Beban Penyusutan Aset Lainnya	248.310.920,00	2.141.259.618,00
Jumlah	56.003.264.827,28	36.791.391.239,00

f. Beban Penyisihan Piutang

Beban penyisihan piutang tahun 2021 dan 2020 adalah sebagai berikut:

	2021	2020
Beban Penyisihan Piutang	2.832.046.641,74	1.063.592.377,17

g. Beban Lain-lain

Beban lain-lain untuk tahun 2021 dan 2020 adalah sebagai berikut:

	2021	2020
Beban Lain-lain	40.587.000,00	134.439.920,00

Beban lain-lain yang disajikan merupakan beban yang timbul atas aset yang tidak memenuhi batasan minimum kapitalisasi sebagai aset tetap peralatan dan mesin (barang ekstrakomptabel).

Scanned by TapScanner

7. PENJELASAN POS-POS LAPORAN PERUBAHAN EKUITAS

Laporan perubahan ekuitas menyajikan informasi kenaikan atau penurunan ekuitas. Mutasi ekuitas tahun 2021 dan 2020 adalah sebagai berikut:

	2021	2020
Ekuitas Awal	401.131.720.191,39	355.733.357.657,33
Surplus/Defisit Tahun Berjalan	(24.287.899.459,20)	15.662.127.103,54
Dampak Kumulatif Perubahan	-	-
Kebijakan/Kesalahan Mendasar:		
Koreksi Nilai Persediaan	-	-
Selisih Revaluasi Aset Tetap	-	-
Koreksi Ekuitas Lainnya	34.492.322.923,95	29.736.235.430,52
Ekuitas Akhir	411.336.143.656,14	401.131.720.191,39

Koreksi ekuitas lainnya tahun 2021 sebesar Rp34.492.322.923,95 terdiri dari:

	2021
Koreksi Bertambah	
Koreksi Hutang Peti Jenzah Pasien Covid	6.000.000,00
Koreksi Hutang PerlengkapanJenazah Pasien Covid	3.000.000,00
Koreksi Hutang Jasa Medik Jamkesda	246.306.798,00
Koreksi Piutang PT.Pertamina	20.752.000,00
Koreksi Piutang RS Woodward	39.625.000,00
Koreksi Piutang Kemenkes (Covid-19)	3.759.721.000,00
Koreksi Piutang PT.Laboratorium Klinik Prodia	26.565.000,00
Koreksi Piutang Inhealt	8.312.342,00
Koreksi Piutang PT.Letawa	4.402.146,00
Koreksi nilai Peralatan dan Mesin - Alat Survey Meter	60.514.200,00
Koreksi nilai Aset Tetap Lainnya	158.642.250,00
Koreksi nilai Aset Lain-lain	10.725.000,00
Koreksi nilai Peralatan dan Mesin	213.038.913,00
Koreksi Akumulasi Penyusutan Aset Lain-Lain	65.712.926.663,00
Koreksi Akumulasi Penyusutan Gedung	359.158.234,00
Koreksi Akumulasi Penyusutan Jalan	673.290.865,00
Koreksi Akumulasi Penyisihan	258.857.053,26
Jumlah Koreksi Bertambah	71.561.837.464,26
Koreksi Berkurang	
Koreksi Hutang Jasa Medik	1.286.592.214,99
Koreksi Piutang BPJS Kesehatan	1.427.717.083,00
Koreksi Piutang Jasa Raharja	1.681.612.799,00
Koreksi Piutang BPJS Kesehatan	143.348.900,00
Koreksi Piutang Usaha Raharja	589.103,00
Koreksi Piutang Jampersal	12.028.500,00
Koreksi Piutang RS Bhayangkara	2.187.690,00
Koreksi Piutang RSU Anutapura	1.925.000,00
Koreksi Aset Lain-lain	4.610.450.697,00
Koreksi Pencatatan Peralatan dan Mesin	60.514.200,00

Scanned by TapScanner

7. PENJELASAN POS-POS LAPORAN PERUBAHAN EKUITAS

Mutasi Gedung dan Bangunan ke SKPD Lain	1.570.285.250,00
Koreksi Gedung dan Bangunan yang telah tercatat	1.158.181.817,00
Penghapusan Aset Lain-lain	2.965.701.000,00
Koreksi Akumulasi Penyusutan Aset Lain-Lain	10.584.592.030,00
Koreksi Akumulasi Penyusutan	2.112.265.869,00
Koreksi Akumulasi Penyusutan Aset Lain-Lain	6.921.342.164,00
Koreksi Akumulasi Penyisihan	2.530.180.223,32
Jumlah Koreksi Berkurang	37.069.514.540,31
Koreksi Ekuitas per 31 Desember 2021	34.492.322.923,95

8. PENYELESAIAN LAPORAN KEUANGAN

Manajemen RSUD Undata Provinsi Sulawesi Tengah bertanggung jawab atas laporan keuangan Per 31 Desember 2021 yang telah disusun dan disetujui untuk diterbitkan tanggal 27 April 2022.

Scanned by TapScanner

KATA PENGANTAR

Segala ungkapan syukur kami panjatkan kehadirat Tuhan Yang Maha Kuasa berkat limpahan Rahmat dan Karunia-Nya, sehingga Rumah Sakit Umum Daerah Madani Provinsi Sulawesi Tengah dapat menyelesaikan penyusunan Laporan Keuangan Tahun 2021 sesuai dengan apa yang telah direncanakan. Adapun komponen-komponen laporan keuangan yang disajikan pada Laporan Keuangan BLUD RSUD Madani Provinsi Sulawesi Tengah Tahun 2021 berdasarkan ketentuan yang berlaku yaitu sebagai berikut:

1. Laporan Realisasi Anggaran
2. Laporan Perubahan Saldo Anggaran Lebih;
3. Neraca;
4. Laporan Operasional;
5. Laporan Arus Kas;
6. Laporan Perubahan Ekuitas; dan
7. Catatan Atas Laporan Keuangan.

Penyusunan Laporan Keuangan tersebut bertujuan untuk mengungkapkan semua aktivitas yang berkaitan dengan kinerja keuangan yang didasarkan pada system pengendalian yang menyeluruh atas seluruh transaksi yang terjadi secara intern dan isinya telah mengarah kepada penyajian informasi atas kegitan operasional dan non operasional secara benar dan telah berusaha menyajikan berdasarkan ketentuan yang berlaku.

Oleh karena itu, terima kasih diucapkan kepada seluruh pihak yang telah berpartisipasi dalam penyusunan Laporan Keuangan RSUD Madani Provinsi Sulawesi Tengah Tahun 2021. Harapan kita semua, dengan disajikannya Laporan Keuangan BLUD RSUD Madani Provinsi Sulawesi Tengah Tahun 2021 dapat memberikan informasi yang memadai atas pengelolaan keuangan daerah Provinsi Sulawesi Tengah selama Tahun Anggaran 2018 dan sekaligus dapat digunakan sebagai bahan evaluasi dan dasar pengambilan keputusan bagi pihak-pihak yang berkepentingan.

PERNYATAAN TANGGUNG JAWAB

Laporan Keuangan Tahun Anggaran 2020 BLUD RSUD Madani Provinsi Sulawesi Tengah yang terdiri dari Laporan Realisasi Anggaran (LRA), Laporan Perubahan Saldo Anggaran Lebih (LPSAL), Neraca, Laporan Operasional (LO), Laporan Arus Kas (LAK) Laporan Perubahan Ekuitas (LPE) dan Catatan Atas Laporan Keuangan sebagaimana terlampir adalah tanggung jawab kami.

Laporan keuangan tersebut telah disusun berdasarkan sistem pengendalian internal yang memadai dan isinya telah menyajikan informasi pelaksanaan anggaran, posisi keuangan dan Catatan Atas Laporan Keuangan secara layak sesuai dengan ketentuan yang berlaku.

Palu, 18 Maret 2021

Direktur BLUD RSUD Madani Daerah
Provinsi Sulawesi Tengah
,

dr. Nirwansyah Parampasi, Sp.PA
NIP. 19730317 200312 1 010

DAFTAR ISI

Kata Pengantar i

Pernyataan Tanggung Jawab..... ii

Daftar Isi iii

Laporan Realisasi Anggaran iv

Laporan Perubahan Saldo Anggaran Lebih v

Neraca vi

Laporan Operasional vii

Laporan Arus Kas viii

Laporan Perubahan Ekuitas ix

BAB I Pendahuluan

1.1 Sejarah Pembentukan RSUD Madani 1

1.2 Dasar Hukum Pembentukan BLUD 1

1.3 Alamat Kantor 1

1.4 Tugas Pokok dan Fungsi 2

BAB II Kebijakan Akuntansi

2.1 Tujuan Penyajian Laporan Keuangan 3

2.2 Komponen-Komponen Laporan Keuangan..... 3

2.3 Penyajian Laporan Keuangan..... 4

2.4 Basis Pengukuran yang Mendasari Penyusunan Laporan Keuangan..... 5

BAB III Catatan Atas Laporan Keuangan x

BAB IV Penutup..... x

Lampiran xi

BADAN LAYANAN UMUM DAERAH
RUMAH SAKIT UMUM DAERAH MADANI
LAPORAN REALISASI ANGGARAN
UNTUK TAHUN YANG BERAKHIR SAMPAI DENGAN 31 DESEMBER 2021 DAN 2020

URAIAN	ANGGARAN 2021	REALISASI 2021	(%)	REALISASI 2020
PENDAPATAN - LRA	**40.000.000.000,00**	**180.824.877.340,28**	**452,06**	**42.596.813.590,65**
PENDAPATAN BLUD - LRA				
Pendapatan Jasa Layanan dari Masyarakat	39.610.000.000,00	180.512.661.648,00	455,72	42.346.784.939,00
Pendapatan Jasa Layanan dari Entitas Akuntansi/Entitas	-	-	-	-
Pendapatan Hasil Kerja Sama	250.000.000,00	128.480.000,00	51,39	134.500.000,00
Pendapatan Hibah	-	-	-	-
Pendapatan Usaha Lainnya	140.000.000,00	183.735.692,28	131,24	115.528.651,65
BELANJA	**151.501.240.970,00**	**129.574.835.585,00**	**85,53**	**80.738.078.729,00**
BELANJA OPERASI	**126.138.856.786,00**	**106.859.754.084,00**	**84,72**	**68.264.464.691,00**
Belanja Pegawai	32.817.836.274,00	32.275.947.876,00	98,35	36.481.201.090,40
Belanja Barang dan Jasa	93.321.020.512,00	74.583.806.208,00	79,92	31.783.263.600,60
BELANJA MODAL	**25.362.384.184,00**	**22.715.081.501,00**	**89,56**	**12.473.614.038,00**
Belanja Modal Peralatan dan Mesin	15.712.384.184,00	13.795.214.171,00	87,80	11.953.253.338,00
Belanja Modal Gedung dan Bangunan	9.650.000.000,00	8.919.867.330,00	92,43	321.360.700,00
Belanja Modal Jalan, Irigasi dan Jaringan	-	-	-	199.000.000,00
SURPLUS / (DEFISIT)	**(111.501.240.970,00)**	**51.250.041.755,28**	**(45,96)**	**(38.141.265.138,35)**
PEMBIAYAAN				
PENERIMAAN PEMBIAYAAN DALAM NEGERI	-	-	-	-
Penerimaan Pinjaman	-	-	-	-
Penerimaan dari Divestasi	-	-	-	-
Penerimaan Kembali Pinjaman Kepada Pihak Lain	-	-	-	-
PENGELUARAN PEMBIAYAAN DALAM NEGERI	-	-	-	-
Pembayaran Pokok Pinjaman	-	-	-	-
Pengeluran Penyertaan Modal	-	-	-	-
Pemberian Pinjaman Kepada Pihak Lain	-	-	-	-
PEMBIAYAAN NETTO	-	-	-	-
SISA LEBIH PEMBIAYAAN ANGGARAN (SILPA)	**(111.501.240.970,00)**	**51.250.041.755,28**	**(45,96)**	**(38.141.265.138,35)**

Palu, 31 Desember 2021
Direktur BLUD
Rumah Sakit Umum Daerah Madani

dr. Nirwansyah Parampasi, Sp. PA
NIP. 19730331 200312 1 001

"catatan atas laporan keuangan merupakan bagian tak terpisahkan dari laporan keuangan"
Disajikan Berdasarkan PSAP 13

BADAN LAYANAN UMUM DAERAH
RUMAH SAKIT UMUM DAERAH MADANI
LAPORAN PERUBAHAN SALDO ANGGARAN LEBIH
PER 31 DESEMBER 2021 DAN 2020

No	URAIAN	Tahun 2021	Tahun 2020
1	Saldo Anggaran Lebih Awal	6.070.757.961,93	4.886.054.637,28
2	Penggunaan SAL	-	-
3	**Subtotal (1+2)**	**6.070.757.961,93**	**4.886.054.637,28**
4	Sisa Lebih/Kurang Pembiayaan Anggaran (SiLPA/SiKPA)		
5	Pendapatan BLUD	180.824.877.340,28	42.596.813.590,65
6	Pendapatan Alokasi dari APBD	44.493.074.678,00	39.325.968.463,00
7	Pendapatan Alokasi dari APBN	-	-
8	Belanja dari APBD	(129.574.835.585,00)	(80.738.078.729,00)
9	Belanja dari APBN	-	-
10	**Subtotal (2+5+6+7+8+9)**	**101.813.874.395,21**	**6.070.757.961,93**
11	Koreksi Kesalahan Pembukuan Tahun Sebelumnya	-	-
12	Lain-lain	-	-
13	**Saldo Anggaran Lebih Akhir**	**101.813.874.395,21**	**6.070.757.961,93**

-

Palu, 31 Desember 2021
Direktur BLUD
Rumah Sakit Umum Daerah Madani

dr. Nirwansyah Parampasi, Sp. PA
NIP. 19730331 200312 1 001

"catatan atas laporan keuangan merupakan bagian tak terpisahkan dari laporan keuangan"
Disajikan Berdasarkan PSAP 13

BADAN LAYANAN UMUM DAERAH
RUMAH SAKIT UMUM DAERAH MADANI
NERACA
PER 31 DESEMBER 2021 DAN 2020

URAIAN	Tahun 2021 *Unaudited* (Rp.)	Tahun 2020 *Unaudited* (Rp.)
ASET		
ASET LANCAR		
Kas di Bendahara Penerimaan	99.724.858.777,57	5.380.099.422,54
Kas di Bendahara Pengeluaran	2.089.015.617,64	690.658.539,39
Kas Lainnya Setara Kas	-	-
Investasi Jangka Pendek BLUD	-	-
Piutang Dari Kegiatan Operasional BLUD	9.041.295.694,49	23.417.054.763,73
Piutang Dari Non Kegiatan Operasional BLU	-	-
Penyisihan Piutang Tak Tertagih	(6.579.467.076,66)	(1.006.075.572,03)
Belanja Dibayar Dimuka	-	-
Persediaan BLUD	3.127.741.381,10	3.306.557.874,96
JUMLAH ASET LANCAR	107.403.444.394,13	31.788.295.028,59
ASET TETAP		
Tanah	4.197.150.000,00	4.197.150.000,00
Peralatan dan Mesin	110.955.567.824,40	98.589.941.781,40
Gedung dan Bangunan	69.724.119.357,98	59.955.850.482,00
Jalan, Irigasi, dan Jaringan	5.983.511.813,00	5.680.461.813,00
Aset Tetap Lainnya	886.355.100,00	464.399.000,00
Konstruksi Dalam Pengerjaan	-	-
Akumulasi Penyusutan	(96.294.023.160,00)	(85.849.951.556,00)
JUMLAH ASET TETAP	95.452.680.935,38	83.037.851.520,40
ASET LAINNYA		
Tagihan Jangka Panjang	-	-
Kemitraan dengan Pihak Ketiga	-	-
Aset Tidak Berwujud	475.260.517,00	480.093.117,00
Aset Lain-lain	5.952.469.503,00	5.952.469.503,00
Akumulasi Penyusutan Aset Lain-lain	(2.726.112.805,00)	(5.511.290.371,00)
JUMLAH ASET LAINNYA	3.701.617.215,00	921.272.249,00
JUMLAH ASET	**206.557.742.544,51**	**115.747.418.797,99**
KEWAJIBAN		
KEWAJIBAN JANGKA PENDEK		
Utang Perhitungan Pihak Ketiga (PFK)	-	-
Utang Bunga	-	-
Bagian Lancar Utang Jangka Panjang	-	-
Pendapatan Diterima Dimuka	-	-
Utang Beban	31.587.424.779,42	13.488.691.342,38
Utang Jangka Pendek Lainnya	207.184.619,00	38.357.287,00
JUMLAH KEWAJIBAN JANGKA PENDEK	31.794.609.398,42	13.527.048.629,38
KEWAJIBAN JANGKA PANJANG		
Utang Dalam Negeri	-	-
Utang Jangka Panjang Lainnya	-	-

URAIAN	Tahun 2021 *Unaudited* (Rp.)	Tahun 2020 *Unaudited* (Rp.)
JUMLAH KEWAJIBAN JANGKA PANJANG	-	-
JUMLAH KEWAJIBAN	**31.794.609.398,42**	**13.527.048.629,38**
EKUITAS		
EKUITAS	174.763.133.146,09	102.220.370.168,61
JUMLAH KEWAJIBAN DAN EKUITAS DANA	**206.557.742.544,51**	**115.747.418.797,99**
	-	-

Palu, 31 Desember 2021

Direktur BLUD

Rumah Sakit Umum Daerah Madani

dr. Nirwansyah Parampasi, Sp. PA

NIP. 19730331 200312 1 001

"catatan atas laporan keuangan merupakan bagian tak terpisahkan dari laporan keuangan"

Disajikan Berdasarkan PSAP 13

BADAN LAYANAN UMUM DAERAH
RUMAH SAKIT UMUM DAERAH MADANI
LAPORAN OPERASIONAL
UNTUK TAHUN YANG BERAKHIR SAMPAI DENGAN 31 DESEMBER 2021 DAN 2020

URAIAN	Tahun 2021 *Unaudited* (Rp.)	Tahun 2020 *Unaudited* (Rp.)
PENDAPATAN-LO	**210.942.192.949,04**	**91.044.976.676,00**
Pendapatan Jasa Layanan dari Masyarakat	166.136.902.578,76	51.468.979.561,35
Pendapatan Jasa Layanan dari Entitas Akuntansi/Entitas Pelaporan	-	-
Pendapatan Hasil Kerja Sama	128.480.000,00	134.500.000,00
Pendapatan Hibah	-	-
Pendapatan Usaha Lainnya	183.735.692,28	115.528.651,65
Pendapatan APBD	44.493.074.678,00	39.325.968.463,00
Pendapatan APBN	-	-
BEBAN	**141.199.185.037,56**	**83.309.286.530,57**
Beban Pegawai - LO	53.724.427.984,40	36.743.351.090,40
Beban Barang dan Jasa - LO	71.446.107.644,52	32.830.773.845,89
Beban Bunga - LO	-	-
Beban Subsidi - LO	-	-
Beban Hibah - LO	-	-
Beban Bantuan Sosial - LO	-	-
Beban Penyusutan dan Amortisasi - LO	10.448.904.204,00	13.222.876.429,00
Beban Penyisihan Piutang - LO	5.573.391.504,64	504.785.165,28
Beban Lain-lain - LO	6.353.700,00	7.500.000,00
SURPLUS/DEFISIT DARI OPERASI	**69.743.007.911,48**	**7.735.690.145,43**
KEGIATAN NON OPERASIONAL	**-**	**-**
Surplus Penjualan Aset Non Lancar - LO	-	-
Surplus Penyelesaian Kewajiban Jangka Panjang - LO	-	-
Surplus dari Kegiatan Non Operasional Lainnya - LO	-	-
Defisit Penjualan Aset Non Lancar - LO	-	-
Defisit Penyelesaian Kewajiban Jangka Panjang - LO	-	-
Defisit dari Kegiatan Non Operasional Lainnya - LO	-	-
SURPLUS/DEFISIT DARI KEGIATAN NON OPERASIONAL	**69.743.007.911,48**	**7.735.690.145,43**
SURPLUS/DEFISIT SEBELUM POS LUAR BIASA	**69.743.007.911,48**	**7.735.690.145,43**
POS LUAR BIASA	**-**	**-**
Pendapatan Luar Biasa - LO	-	-
Beban Luar Biasa - LO	-	-
SURPLUS/DEFISIT DARI POS LUAR BIASA	-	-
SURPLUS/DEFISIT-LO	**69.743.007.911,48**	**7.735.690.145,43**

Palu, 31 Desember 2021
Direktur BLUD
Rumah Sakit Umum Daerah Madani

dr. Nirwansyah Parampasi, Sp. PA
NIP. 19730331 200312 1 001

"catatan atas laporan keuangan merupakan bagian tak terpisahkan dari laporan keuangan"

Disajikan Berdasarkan PSAP 13

BADAN LAYANAN UMUM DAERAH
RUMAH SAKIT UMUM DAERAH MADANI
LAPORAN ARUS KAS
Untuk Tahun Yang Berakhir Sampai Dengan 31 Desember 2021 dan 2020
Metode Langsung

URAIAN	Tahun 2021 *Unaudited* (Rp.)	Tahun 2020 *Unaudited* (Rp.)
ARUS KAS DARI AKTIVITAS OPERASI		
Arus Kas Masuk:		
Pendapatan Jasa Layanan dari Masyarakat	180.512.661.648,00	42.346.784.939,00
Pendapatan Jasa Layanan dari Entitas Akuntansi/Entitas Pelaporan	-	-
Pendapatan Hasil Kerja Sama	128.480.000,00	134.500.000,00
Pendapatan Hibah	-	-
Pendapatan Usaha Lainnya	183.735.692,28	115.528.651,65
Pendapatan Alokasi dari APBD	44.493.074.678,00	39.325.968.463,00
Pendapatan Alokasi dari APBN	-	-
Jumlah Arus Kas Masuk	**225.317.952.018,28**	**81.922.782.053,65**
Arus Kas Keluar:		
Pembayaran Belanja Pegawai	(32.275.947.876,00)	(36.481.201.090,40)
Pembayaran Belanja Barang Dan Jasa	(74.583.806.208,00)	(31.783.263.600,60)
Jumlah Arus Kas Keluar	**(106.859.754.084,00)**	**(68.264.464.691,00)**
Arus Kas Bersih dari Aktivitas Operasi	**118.458.197.934,28**	**13.658.317.362,65**
ARUS KAS DARI AKTIVITAS INVESTASI		
Arus Kas Masuk:		
Penjualan Aset Tetap	-	-
Penjualan Aset Lainnya	-	-
Penerimaan dari Divestasi	-	-
Penerimaan Penjualan Investasi Dalam Bentuk Sekuritas	-	-
Jumlah Arus Kas Masuk	**-**	**-**
Arus Kas Keluar:		
Perolehan Aset Tetap	(22.715.081.501,00)	(12.473.614.038,00)
Perolehan Aset Lainnya	-	-
Pengeluaran Penyertaan Modal	-	-
Pengeluaran Pembelian Investasi dalam Bentuk Sekuritas	-	-
Jumlah Arus Kas Keluar	**(22.715.081.501,00)**	**(12.473.614.038,00)**
Arus Kas Bersih dari Aktivitas Investasi	**(22.715.081.501,00)**	**(12.473.614.038,00)**
ARUS KAS DARI AKTIVITAS AKTIVITAS PENDANAAN		
Arus Kas Masuk:		
Penerimaan Pinjaman	-	-
Penerimaan Kembali Pokok Pinjaman	-	-
Jumlah Arus Kas Masuk	**-**	**-**
Arus Kas Keluar:		
Pembayaran Pokok Pinjaman	-	-
Pemberian Pinjaman	-	-
Penyetoran ke Kas Negara	-	-
Jumlah Arus Kas Keluar	**-**	**-**
Arus Kas Bersih dari Aktivitas Pendanaan	**-**	**-**
ARUS KAS DARI AKTIVITAS AKTIVITAS TRANSITORIS		
Arus Kas Masuk:		
Penerimaan Perhitungan Fihak Ketiga (PFK)	-	-
Jumlah Arus Kas Masuk	**-**	**-**

URAIAN	Tahun 2021 *Unaudited* (Rp.)	Tahun 2020 *Unaudited* (Rp.)
Arus Kas Keluar:		
Pengeluaran Perhitungan Fihak Ketiga (PFK)	-	-
Jumlah Arus Kas Keluar	-	-
Arus Kas Bersih dari Aktivitas Pendanaan	-	-
Kenaikan (Penurunan) Bersih Kas	**95.743.116.433,28**	**1.184.703.324,65**
Kas dan Setara Kas Awal	**6.070.757.961,93**	**4.886.054.637,28**
Jumlah Saldo Kas	**101.813.874.395,21**	**6.070.757.961,93**

Palu, 31 Desember 2021
Direktur BLUD
Rumah Sakit Umum Daerah Madani

dr. Nirwansyah Parampasi, Sp. PA
NIP. 19730331 200312 1 001

"catatan atas laporan keuangan merupakan bagian tak terpisahkan dari laporan keuangan"

Disajikan Berdasarkan PSAP 13

BADAN LAYANAN UMUM DAERAH
RUMAH SAKIT UMUM DAERAH MADANI
LAPORAN PERUBAHAN EKUITAS
Untuk Tahun Yang Berakhir Sampai Dengan 31 Desember 2021 dan 2020

URAIAN	Tahun 2021 *Unaudited* (Rp.)	Tahun 2020 *Unaudited* (Rp.)
EKUITAS AWAL	**102.220.370.168,61**	**72.868.893.872,59**
SURPLUS/DEFISIT-LO	69.743.007.911,48	7.735.690.145,43
DAMPAK KUMULATIF PERUBAHAN KEBIJAKAN/KESALAHAN MENDASAR:		
Koreksi Nilai Persediaan	-	-
Selisih Revaluasi Aset Tetap	-	-
Koreksi ekuitas lainnya	2.799.755.066,00	21.615.786.150,59
EKUITAS AKHIR	**174.763.133.146,09**	**102.220.370.168,61**

-

Palu, 31 Desember 2021
Direktur BLUD
Rumah Sakit Umum Daerah Madani

dr. Nirwansyah Parampasi, Sp. PA
NIP. 19730331 200312 1 001

"catatan atas laporan keuangan merupakan bagian tak terpisahkan dari laporan keuangan"
Disajikan Berdasarkan PSAP 13

BAB I. PENDAHULUAN

1.1 Sejarah Pembentukan RSUD Madani

Rumah Sakit Umum Daerah (RSUD) Madani Provinsi Sulawesi Tengah mulai dibangun pada tahun 1979 dengan dana APBN dan resmi berdiri pada tanggal 5 Juli 1984 dengan diberlakukannya Keputusan Menteri Kesehatan RI Nomor : 350/Menkes/SK/VII/1984 tentang Pembentukan Rumah Sakit Jiwa (RSJ) Pusat Kelas B di Palu. Status awal pengelolaan Rumah Sakit Jiwa Pusat Palu di bawah Dirjen Pelayanan Medik Depkes-RI.

Pada tahun 2001 dalam rangka penerapan UU No.22 Tahun 1999 tentang pelaksanaan otonomi daerah, pengelolaan RSJ Pusat Palu diserahkan ke Pemda Kota Palu. Pada tahun 2002 RSJ Pusat Palu diserahkan pengelolaannya kepada Pemerintah Provinsi Sulawesi Tengah melalui Perda No. 12 tahun 2002 tentang Organisasi dan Tata Laksana RSJ Daerah Provinsi Sulawesi Tengah.

Pada tahun 2003 Rumah Sakit Jiwa Pusat Palu berubah nama dan berkembang menjadi Rumah Sakit Jiwa Madani dengan penambahan 4 pelayanan spesialistik dasar (non Jiwa).

Pada tanggal 27 Desember 2010 melalui Keputusan Gubernur Sulawesi Tengah Nomor : 900/695/RSD Madani-G.ST/2010 tentang Penetapan Pola Pengelolaan Keuangan Rumah Sakit Daerah Madani Provinsi Sulawesi Tengah Sebagai Badan Layanan Umum Daerah Dengan Status Penuh.

1.2 Dasar Hukum Pembentukan BLUD

1. Keputusan Menteri Kesehatan RI Nomor : 350/Menkes/SK/VII/1984 tentang Pembentukan Rumah Sakit Jiwa (RSJ) Pusat Kelas B di Palu. Status Awal pengelolaan Rumah Sakit Jiwa Pusat Palu di bawah Dirjen Pelayanan Medik Depkes-RI.
2. Keputusan Gubernur Sulawesi Tengah Nomor : 900/695/RSD Madani-G.ST/2010 tentang Penetapan Pola Pengelolaan Keuangan Rumah Sakit Daerah Madani Provinsi Sulawesi Tengah Sebagai Badan Layanan Umum Daerah Dengan Status Penuh.

1.3 Alamat Kantor

Rumah Sakit Umum Daerah Madani Provinsi Sulawesi Tengah berlokasi di Jalan Thalua Konchi No. 11, Kelurahan Mamboro Barat Kecamatan Palu Utara Kota Palu.

1.4 Tugas Pokok Dan Fungsi

BLUD RSUD Madani Provinsi Sulawesi Tengah bertugas menyelenggarakan sebagian urusan pemerintah dibidang pelayanan kesehatan yang telah menjadi urusan daerah yang telah tertuang dalam Peraturan Gubernur Sulawesi Tengah Nomor : 43 Tahun 2009 Bab II Pasal 2 dengan tugas pokok dan fungsi sebagai berikut:

1) Tugas Pokok dan Fungsi
   a. Tugas Pokok

      RSUD Madani mempunyai tugas melaksanakan upaya kesehatan secara berdaya guna dan berhasil guna dengan mengutamakan upaya penyembuhan, pemulihan yang dilaksanakan secara serasi, terpadu dengan upaya peningkatan serta pencegahan, melaksanakan upaya rujukan sesuai dengan peraturan perundang-undangan yang berlaku

   b. Fungsi
      (1) Pelayanan medis.
      (2) Pelayanan penunjang medis dan non medis.
      (3) Pelayanan asuhan keperawatan.
      (4) Pelayanan rujukan.
      (5) Pelaksanaan pendidikan dan pelatihan.
      (6) Pelaksanaan penelitian dan pengembangan.
      (7) Pengelolaan administrasi dan keuangan.

BAB II. KEBIJAKAN AKUNTANSI

Kebijakan akuntansi adalah prinsip-prinsip, dasar-dasar, konvensi-konvensi, aturan-aturan, dan praktik-praktik spesifik yang dipilih oleh BLUD dalam penyusunan dan penyajian laporan keuangan

2.1 Tujuan Penyajian Laporan Keuangan

Laporan keuangan BLUD RSUD Madani Provinsi Sulawesi Tengah disajikan dengan tujuan umum (*general purpose financial statements*) dalam rangka meningkatkan keterbandingan laporan keuangan baik terhadapanggaran, antar periode, maupun antar entitas, menyajikan informasi mengenai posisi keuangan, realisasi anggaran, saldo anggaran lebih, arus kas, hasil operasi dan perubahan ekuitas yang bermanfaat bagi para pengguna dalam membuat dan mengevaluasi keputusan mengenai alokasi sumber daya Laporan Keuangan, yakni untuk memenuhi kebutuhan bersama sebagian besar pengguna laporan termasuk lembaga legislatif sebagaimana ditetapkan dalam ketentuan peraturan perundang-undangan. Untuk mencapai tujuan tersebut, kebijakan akuntansi ini menetapkan seluruh pertimbangan dalam rangka penyajian laporan keuangan, pedoman struktur laporan keuangan,dan persyaratan minimum isi laporan keuangan.

2.2 Komponen-Komponen Laporan Keuangan

Laporan Keuangan BLUD RSUD Madani Provinsi Sulawesi Tengah Tahun 2020 yaitu terdiri dari:

1. Laporan Realisasi Anggaran

   Laporan Realisasi Anggaran menyajikan informasi tentang anggaran dan realisasi anggaran BLUDRumah Sakit Daerah Madanisecara tersanding yang menunjukkan tingkat capaian target-target yang telah disepakati dalam dokumen pelaksanaan anggaran.
2. Laporan Perubahan Saldo Anggaran Lebih;

   Laporan Perubahan Saldo Anggaran Lebih untuk menyajikan informasi kenaikan atau penurunan Saldo Anggaran Lebih tahun pelaporan dibandingkan dengan tahun sebelumnya.
3. Neraca;

   Neraca untuk menyediakan informasi tentang posisi keuangan meliputi aset, kewajiban, dan ekuitas pada tanggal tertentu.

4. Laporan Operasional;

   Laporan Operasional adalah menyediakan informasi mengenai pengaruh transaksi dan peristiwa lain yang mengubah jumlah dan sifat ekuitas, hubungan antar transaksi dan peristiwa lain, dan penggunaan sumber daya dalam pelaksanaan berbagai program atau jasa
5. Laporan Arus Kas;

   Laporan arus kas untuk menyediakan informasi mengenai sumber, penggunaan, perubahan kas dan setara kas selama periode akuntansi serta saldo kas dan setara kas pada tanggal pelaporan.
6. Laporan Perubahan Ekuitas;

   Laporan Perubahan Ekuitas untuk menyajikan informasi kenaikan atau penurunan ekuitas tahun pelaporan dibandingkan dengan tahun sebelumnya.
7. Catatan Atas Laporan Keuangan.

   Catatan atas Laporan Keuangan adalah memberikan penjelasan dan analisis atas informasi yang ada di Laporan Realisasi Anggaran, Laporan Perubahan Saldo Anggaran Lebih, Neraca, Laporan Operasional, Laporan Arus Kas, Laporan Perubahan Ekuitas dan informasi tambahan lainnya sehingga para pengguna mendapatkan pemahaman yang paripurna atas laporan keuangan BLUD RSUD Madani.

2.3 Penyajian Laporan Keuangan

1. Laporan keuangan disajikan secara wajar sesuai dengan ketentuan yang berlaku;
2. Aset disajikan berdasarkan karakteristiknya menurut urutan likuiditas, sedangkan kewajiban disajikan menurut urutan jatuh temponya;
3. Laporan operasional dikelompokkan secara single step;
4. Laporan arus kas disusun menggunakan metode langsung;
5. Catatan atas laporan keuangan disajikan secara sistematis dengan urutan penyajian sesuai komponen utamanya yang merupakan bagian yang tidak terpisahkan dari laporan keuangan. Informasi dalam catatan atas laporan keuangan berkaitan dengan pos-pos dalam neraca dan laporan aktivitas yang sifatnya memberikan penjelasan, baik yang bersifat kualitatif maupun kuantitatif;
6. Perubahan akuntansi dilakukan dengan memperhatikan hal-hal sebagai berikut:
   a. Perubahan estimasi akuntansi;
   b. Perubahan kebijakan akuntansi:

2.4 Basis Pengukuran yang Mendasari Penyusunan Laporan Keuangan

Basis pengukuran atas penyusunan pos-pos laporan keuangan BLUD RSUD Madani Provinsi Sulawesi Tengah Provinsi Sulawesi Tengah Provinsi Sulawesi tengah mencakup proses penetapan nilai aset, diuraikan lebih lanjut sebagai berikut:

2.4.1 Laporan Realisasi Anggaran

1. Laporan Realisasi Anggaran mengungkapkan kegiatankeuangan BLUD RSUD Madani Provinsi Sulawesi Tengahyang menunjukkan ketaatan terhadapAPBD.
2. Laporan Realisasi Anggaran menyajikan ikhtisar sumber, alokasi dan penggunaan sumber daya ekonomi yang dikelola oleh BLUD RSUD Madani Provinsi Sulawesi Tengah dalam satu periode pelaporan.
3. Laporan Realisasi Anggaran menggambarkan perbandingan antara anggaran dengan realisasinya dalam satu periode pelaporan.
4. Laporan Realisasi Anggaran menyajikan sekurang-kurangnya unsur-unsur, sebagai berikut:
5. Pendapatan-LRA;
6. Belanja;
7. Surplus/Defisit-LRA;
8. Pembiayaan; dan
9. Sisa Lebih/Kurang Pembiayaan Anggaran.
10. Pendapatan BLUD RSUD Madani Provinsi Sulawesi Tengah yang dikelola sendiri dan tidak disetor ke kas daerah merupakan Pendapatan Daerah yang diklasifikasikan sebagai Lain-lain PAD yang Sah dalam kelompok Pendapatan Asli Daerah.
11. Penerimaan pembiayaan pada BLUD RSUD Madani Provinsi Sulawesi Tengah diakui pada saat kas yang diterima BLUD RSUD Madani Provinsi Sulawesi Tengah disahkan oleh unit yang mempunyai fungsi perbendaharaan umum
12. Pengeluaran pembiayaan pada BLUD RSUD Madani Provinsi Sulawesi Tengah diakui pada saat pengeluaran pembiayaan disahkan oleh unit yang mempunyai fungsi perbendaharaan umum
13. Penambahan pokok investasi yang berasal dari pendapatan BLUD RSUD Madani Provinsi Sulawesi Tengah diakui sebagai pengeluaran pembiayaan
14. Selisih lebih/kurang antara penerimaan dan pengeluaran pembiayaan selama satu periode pelaporan dicatat dalam pembiayaan neto

15. Selisih lebih/kurang antara realisasi pendapatan-LRA dan belanja, serta penerimaan dan pengeluaran pembiayaan selam satu periode pelaporan dicatat dalam pos SiLPA/SiKPA.
16. Apabila BLUD RSUD Madani Provinsi Sulawesi Tengah menerima alokasi anggaran selain dari entitas akuntansi/entitas pelaporan yang membawahinya maka BLUD RSUD Madani Provinsi Sulawesi Tengah menyusun Laporan Realisasi anggaran sesuai dengan entitas akuntansi/pelaporan yang mengalokasikan anggaran tersebut.
17. Laporan Realisasi Anggaran dijelaskan lebih lanjut dalam Catatan atas Laporan Keuangan. Penjelasan tersebut memuat hal-hal yang mempengaruhi pelaksanaan anggaran seperti kebijakan fiskal dan moneter, sebab-sebab terjadinya perbedaan yang material antara anggaran dan realisasinya, serta daftar-daftar yang merinci lebih lanjut angka-angka yang dianggap perlu untuk dijelaskan.

2.4.2 LaporanPerubahan Saldo Anggaran Lebih

1. Laporan Perubahan Saldo Anggaran Lebih menyajikan secarakomparatif dengan periode sebelumnya pos-pos berikut:
   a. Saldo Anggaran Lebih awal;
   b. Penggunaan Saldo Anggaran Lebih;
   c. Sisa Lebih/Kurang Pembiayaan Anggaran tahun berjalan;
   d. Koreksi Kesalahan Pembukuan tahun Sebelumnya; dan
   e. Lain-lain;
   f. Saldo Anggaran Lebih Akhir.
2. BLUD RSUD Madani Provinsi Sulawesi Tengah menyajikan rincian lebih lanjut dari unsur-unsur yang terdapat dalam Laporan Perubahan Saldo Anggaran Lebih dalam Catatan atas Laporan Keuangan.
3. SILPA/SIKPA adalah selisih lebih/kurang antara realisasi penerimaan dan pengeluaran selama satu periode pelaporan.
4. Selisih lebih/kurang antara realisasi pendapatan dan belanja serta penerimaan dan pengeluaran pembiayaan dalam Laporan Realisasi Pendapatan selama satu periode pelaporan dicatat dalam pos SILPA/SIKPA.
5. Sisa lebih/kurang pembiayaan anggaran pada akhir periode pelaporan dipindahkan ke Laporan Perubahan Saldo Anggaran Lebih.

6. Contoh format Laporan Perubahan Saldo Anggaran Lebih disajikan dalam ilustrasi pada bagian akhir kebijakan ini.

2.4.3 Neraca

1. Neraca menggambarkan posisi keuangan BLUD RSUD Madani Provinsi Sulawesi Tengah mengenai aset, kewajiban, dan ekuitas pada tanggal tertentu.
2. Neraca BLUD RSUD Madani Provinsi Sulawesi Tengah menyajikan secara komparatif dengan periode sebelumnya pos-pos berikut :
   a. Kas dan setara kas;
   b. Investasi jangka pendek;
   c. Piutang dari kegiatan BLUD RSUD Madani Provinsi Sulawesi Tengah;
   d. Persediaan;
   e. Investasi jangka panjang;
   f. Aset tetap;
   g. Kewajiban jangka pendek;
   h. Kewajiban jangka panjang; dan
   i. Ekuitas.

4.3.3.1 Aset

1. BLUD RSUD Madani Provinsi Sulawesi Tengah mengungkapkan setiap pos aset dan kewajiban yang mencakup jumlah-jumlah yang diharapkan akan diterima atau dibayar dalam waktu 12 (dua belas) bulan setelah t anggal pelaporan dan jumlah-jumlah yang diharapkan akan diterima atau dibayar dalam waktu lebih dari 12 (dua belas) bulan.
2. Apabila BLUD RSUD Madani Provinsi Sulawesi Tengah menyediakan barang-barang yang akan digunakan dalam menjalankan kegiatannya, perlu adanya klasifikasi terpisah antara aset lancar dan nonlancar dalam neraca untuk memberikan informasi mengenai barang-barang yang akan digunakan dalam periode akuntansi berikutnya dan yang akan digunakan untuk keperluan jangka panjang.
3. Informasi tentang tanggal jatuh tempo aset dan kewajiban keuangan bermanfaat untuk menilai likuiditas dan solvabilitas BLUD RSUD Madani Provinsi Sulawesi Tengah. Informasi tentang tanggal penyelesaian aset nonkeuangan dan kewajiban seperti persediaan dan cadangan juga bermanfaat untuk mengetahui apakah aset

diklasifikasikan sebagai aset lancar dan nonlancar dan kewajiban diklasifikasikan sebagai kewajiban jangka pendek dan jangka panjang.

A. Aset Lancar

1. Suatu aset diklasifikasikan sebagai aset lancar jika:
    a. diharapkan segera untuk direalisasikan, dipakai, atau dimiliki untuk dijual dalam waktu 12 (dua belas) bulan sejak tanggal pelaporan, atau
    b. berupa kas dan setara kas.
    c. Semua aset selain yang termasuk dalam (a) dan (b), diklasifikasikan sebagai aset non lancar.
2. Aset lancar meliputi :
    a. Kas dan Setara Kas
        1) Kas adalah mata uang kertas dan logam baik rupiah maupun mata uang asing yang masih berlaku sebagai alat pembayaran yang sah. Kas adalah uang tunai dan saldo simpanan di bank yang setiap saat dapat digunakan untuk membiayai kegiatan BLUD RSUD Madani Provinsi Sulawesi Tengah.
        2) Setara kas (*cash equivalent*) adalah investasi jangka pendek yang sangat likuid yang siap dijabarkan menjadi kas serta bebas dari risiko perubahan nilai yang signifikan.
        3) Giro adalah simpanan pada bank yang dapat digunakan sebagai alat pembayaran dan penarikannya dapat dilakukan setiap saat dengan menggunakan cek, kartu ATM, sarana perintah pembayaran lainnya atau dengan cara pemindahbukuan antara lain dengan bilyet giro.
        4) Kas dan setara kas diakui pada saat diterima atau dikeluarkan oleh bendahara penerimaan dan bendahara BLUD RSUD Madani Provinsi Sulawesi Tengah;
        5) Kas pada bendahara pengeluaran diakui pada saat diterima dan saat realisasi belanja dari anggaran pendapatan dan belanja daerah dari Pemerintah Provinsi Sulawesi Tengah
    b. Investasi Jangka Pendek

1) Investasi Jangka Pendek adalah penanaman dana dalam waktu tiga sampai dengan dua belas bulan yang ditujukan untuk memperoleh pendapatan.
2) Penempatan dana di bank diukur pada nilai nominalnya.
3) Penempatan dana sebagai investasi jangka pendek di bank diakui pada saat dilakukan penyerahan dana sebesar nilai nominal.
4) Pendapatan bunga dari investasi jangka pendek diakui pada saat timbulnya hak atau tagihan.
5) Investasi jangka pendek berkurang pada saat menerima pencairan dari bank.

c. Piutang

1) Piutang adalah hak yang muncul dari penyerahan pelayanan jasa atau penyerahan uang, berdasarkan persetujuan atau kesepakatan antara BLUD RSUD Madani Provinsi Sulawesi Tengah dan pihak lain, yang mewajibkan pihak lain tersebut untuk melunasi pembayaran atas jasa yang telah diterimanya atau utangnya setelah jangka waktu tertentu sesuai dengan kesepakatan.
2) Piutang dari kegiatan operasional adalah piutang yang timbul karena penyerahan pelayanan (jasa) dalam rangka kegiatan BLUD RSUD Madani Provinsi Sulawesi Tengah, seperti piutang kepada pasien rawat inap dan rawat jalan.
3) Piutang dari kegiatan non operasional adalah piutang yang timbul di luar kegiatan pelayanan medis, yang jumlahnya tidak material, seperti piutang karyawan dan piutang sewa.
4) Piutang dari kegiatan operasional diakui pada saat seluruh kondisi berikut ini dipenuhi :
    a. Jumlah pendapatan dapat diukur dengan andal;
    b. Besar kemungkinan manfaat ekonomi sehubungan dengan transaksi tersebut akan diperoleh;
    c. tingkat penyelesaian dari suatu transaksi pada tanggal neraca dapat diukur dengan andal; dan
    d. beban yang terjadi untuk transaksi dan untuk menyelesaikan transaksi tersebut dapat diukur dengan andal;

5) Piutang dari kegiatan operasional berupa piutang pelayanan perorangan diakui pada saat pelayanan medis telah diberikan tetapi belum menerima pembayaran dari pengguna jasa yang bersangkutan.
6) Piutang atas jaminan diakui berdasarkan dokumen hasil verifikasi atas klaim yang diajukan.
7) Piutang atas jaminan pada akhir tahun diakui berdasarkan klaim yang diajukan dan dilakukan penyesuaian setelah dokumen verifikasi diperoleh.
8) Piutang dari kegiatan non operasional diakui pada saat jasa sewa telah diberikan kepada penyewa atau uang pinjaman telah diberikan kepada karyawan.
9) Penyisihan piutang tak tertagih dibentuk sebesar nilai piutang yang diperkirakan tidak dapat ditagih berdasarkan daftar umur piutang atau persentase dari pendapatan. Penyisihan piutang tak tertagih ditetapkan berdasarkan daftar umur piutang sebagai berikut :
    a. Piutang dengan kualitas lancar apabila belum dilakukan pelunasan sampai dengan tanggal jatuh tempo yang ditetapkan, tarif penyisihan piutang tak tertagih sebesar 0,5%;
    b. Piutang dengan kualitas kurang lancar, apabila dalam jangka waktu 1 (satu) bulan terhitung sejak tanggal Surat Tagihan Pertama tidak dilakukan pelunasan, tarif penyisihan piutang tak tertagih sebesar 10%;
    c. Piutang dengan kualitas diragukan, apabila dalam jangka waktu 1 (satu) bulan terhitung sejak tanggal Surat Tagihan Kedua tidak dilakukan pelunasan, tarif penyisihan piutang tak tertagih sebesar 50%;
    d. Piutang dengan kualitas macet, apabila dalam jangka waktu 1 (satu) bulan terhitung sejak tanggal Surat Tagihan Ketiga tidak dilakukan pelunasan, tarif penyisihan piutang tak tertagih sebesar 100 %.
10) Penyisihan piutang tidak tertagih diakui sebagai beban pada tahun berjalan. Beban yang timbul dari piutang yang diperkirakan tidak tertagih disebut sebagai beban penyisihan piutang

d. Persediaan

1) Persediaan adalah:

a. Barang atau perlengkapan (*supplies*) yang digunakan dalam rangka kegiatan operasional BLUD RSUD Madani Provinsi Sulawesi Tengah;

b. Bahan atau perlengkapan (supplies) yang akan digunakan dalam proses produksi;

c. Barang dalam proses produksi yang dimaksudkan untuk dijual atau diserahkan kepada masyarakat;

d. Barang yang disimpan untuk dijual atau diserahkan kepada masyarakat dalam rangka kegiatan BLUD RSUD Madani Provinsi Sulawesi Tengah.

2) Persediaan pada BLUD RSUD Madani Provinsi Sulawesi Tengah dinilai dengan menggunakan harga pembelian terakhir.

e. Beban dibayar dimuka

1) Beban dibayar dimuka adalah pembayaran biaya dimuka, yang manfaatnya akan digunakan untuk satu periode atau lebih kegiatan BLUD RSUD Madani Provinsi Sulawesi Tengah di masa yang akan datang.

2) Beban dibayar dimuka berfungsi antara lain untuk membiayai operasional tidak lebih dari 1 (satu) tahun setelah tanggal neraca BLUD RSUD Madani Provinsi Sulawesi Tengah. Biaya dibayar di muka antara lain terdiri :

a. premi asuransi;

b. sewa dibayar dimuka;dan

c. pajak kendaraan bermotor

B. Aset Non lancar

1. Aset non lancar mencakup aset yang bersifat jangka panjang dan aset tak berwujud, yang digunakan secara langsung atau tidak langsung untuk kegiatan BLUD RSUD Madani Provinsi Sulawesi Tengah atau yang digunakan masyarakat umum.

2. Aset non lancar diklasifikasikan menjadi aset tetap dan aset lainnya untuk mempermudah pemahaman atas pos-pos aset non lancar yang disajikan di neraca.
3. Aset tetap terdiri dari:
    a. Tanah;
    b. Peralatan dan mesin;
    c. Gedung dan bangunan;
    d. Jalan, irigasi, dan jaringan;
    e. Aset tetap lainnya; dan
    f. Konstruksi dalam pengerjaan
4. Aset Lainnya terdiri dari :
    a. Tagihan jangka panjang
    b. Kemitraan dengan Pihak Ketiga
    c. Dana Kelolaan
    d. Aset yang dibatasi penggunaannya
    e. Aset Tak Berwujud
    f. Aset Lain-lain
    g. Akumulasi Amortisasi

C. Pengakuan Aset

1. Aset diakui pada saat potensi manfaat ekonomi masa depan diperoleh oleh BLUD RSUD Madani Provinsi Sulawesi Tengah dan mempunyai nilai atau biaya yang dapat diukur dengan andal.
2. Aset diakui pada saat diterima atau kepemilikannya dan/atau kepenguasaannya berpindah.
3. Aset tetap diakui pada saat manfaat ekonomi masa depan dapat diperoleh dan nilainya dapat diukur dengan handal. Untuk dapat diakui sebagai aset tetap, suatu aset harus berwujud dan memenuhi kriteria sebagai berikut:
    a. Berwujud;
    b. Mempunyai masa manfaat lebih dari 12 (dua belas) bulan;
    c. Biaya perolehan aset dapat diukur secara andal;
    d. Tidak dimaksudkan untuk dijual dalam operasi normal entitas; dan
    e. Diperoleh atau dibangun dengan maksud untuk digunakan.

f. Merupakan objek pemeliharaan atau memerlukan biaya/ongkos untuk dipelihara; dan

g. Nilai rupiah pembelian barang material atau pengeluaran untuk pembelian barang tersebut memenuhi batasan minimal kapitalisasi aset tetap yang telah ditetapkan. Memenuhi kriteria material/batasan minimal kapitalisasi aset tetap sebagai berikut:

Tabel 2.1
Batasan Minimal Kapitalisai Aset Tetap

Jenis	Batasan Minimal Kapitalisasi Untuk Per Satuan Aset Tetap
Tanah	Rp. 5.000.000, 00
Alat-alat Berat	Rp. 10.000.000,00
Alat-alat Angkutan Darat Bermotor	Rp. 5.000.000, 00
Alat-alat Angkutan Darat Tidak Bermotor	Rp. 1.000.000, 00
Alat-alat Angkutan Di Air Bermotor	Rp. 5.000.000, 00
Alat-alat Angkutan Di Air Tidak Bermotor	Rp. 1.000.000, 00
Alat-alat Angkutan Udara	Rp. 10.000.000,00
Alat-alat Bengkel	Rp. 300.000, 00
Alat-alat Pengolahan Pertanian dan Peternakan	Rp. 5.000.000, 00
Peralatan Kantor	Rp. 300.000, 00
Perlengkapan Kantor	Rp. 300.000, 00
Komputer	Rp. 300.000, 00
Mebeulair	Rp. 250.000, 00
Peralatan Dapur	Rp. 300.000, 00
Penghias Ruangan Rumah Tangga	Rp. 300.000, 00
Alat-alat Studio	Rp. 300.000, 00
Alat-alat Komunikasi	Rp. 500.000, 00
Alat-alat Ukur	Rp. 300.000, 00
Alat-alat Kedokteran	Rp. 300.000, 00
Alat-alat Laboratorium	Rp. 300.000, 00
Konstruksi Jalan	Rp. 10.000.000,00
Konstruksi Jembatan	Rp. 10.000.000,00
Kontruksi Jaringan Air	Rp. 10.000.000,00
Penerangan Jalan, Taman dan Hutan Provinsi	Rp. 300.000, 00
Instalasi Listrik dan Telepon	Rp. 10.000.000,00
Konstruksi/Pembelian Bangunan	Rp. 10.000.000,00
Buku/Kepustakaan	Rp. 100.000, 00

Jenis	Batasan Minimal Kapitalisasi Untuk Per Satuan Aset Tetap
Barang Bercorak Kesenian	Rp. 300.000, 00
Hewan/Ternak dan Tanaman a. Hewan b. Ternak c. Tumbuhan Pohon d. Tumbuhan Tanaman Hias	 Rp. 500.000, 00 Rp. 50.000, 00 Rp. 300.000, 00 Rp. 500.000, 00
Alat-alat Persenjataan/ Keamanan	Rp. 500.000, 00
Lainnya (Selain yang Tersebut dari Nomor 1 S/d 30 diatas)	Rp. 300.000, 00

4. Jika nilai perolehan aset tetap di bawah nilai satuan minimum kapitalisasi maka atas aset tetap tersebut tidak dapat diakui dan disajikan sebagai aset tetap. Aset-aset tersebut diperlakukan sebagai beban operasional, dan oleh karena itu tidak menyajikannya pada lembar muka neraca. Namun demikian, entitas tetap mengungkapkan perolehan tersebut dalam Catatan atas Laporan Keuangan.

D. Pengukuran Aset

1. Pengukuran aset adalah sebagai berikut:
    a. Kas dicatat sebesar nilai nominal;
    b. Investasi jangka pendek dicatat sebesar nilai perolehan;
    c. Piutang dicatat sebesar nilai nominal;
    d. Persediaan dicatat sebesar:
        1) Biaya Perolehan apabila diperoleh dengan pembelian;
        2) Biaya Standar apabila diperoleh dengan memproduksi sendiri;
        3) Nilai wajar apabila diperoleh dengan cara lainnya sepertidonasi/rampasan.
2. Aset tetap dicatat sebesar biaya perolehan. Apabila penilaian aset tetap dengan menggunakan biaya perolehan tidak memungkinkan maka nilai aset tetap didasarkan pada nilai wajar pada saat perolehan.
3. Selain tanah dan konstruksi dalam pengerjaan, seluruh aset tetap dapat disusutkan sesuai dengan sifat dan karakteristik aset tersebut.
4. Biaya perolehan aset tetap yang dibangun dengan cara swakelola meliputi biaya langsung untuk tenaga kerja, bahan baku dan biaya tidak langsung

termasuk biaya perencanaan dan pengawasan, perlengkapan, tenaga listrik, sewa peralatan dan semua biaya lainnya yang terjadi berkenaan pembangunan aset tetap tersebut.

5. Aset moneter dalam mata uang asing dijabarkan dan dinyatakan dalam mata uang rupiah. Penjabaran mata uang asing menggunakan kurs tengah bank sentral pada tanggal neraca.
6. Penyusutan untuk setiap periode diakui sebagai beban untuk periode yang bersangkutan. Metode penyusutan yang digunakan adalah metode garis lurus (Straight Line Method) dengan rumusan sebagai berikut:

$$Penyusutan\ per\ Periode = \frac{Nilai\ yang\ dapat\ disusutkan}{Masa\ manfaat}$$

7. Waktu yang digunakan dalam perhitungan penyusutan aset tetap adalah pendekatan tahun penggunaan. Dengan pendekatan tahun penggunaan maka waktu penyusutan ditentukan berdasarkan tahun saat aset tersebut digunakan. Penyusutan dihitung satu tahun penuh, tanpa menghiraukan bulan digunakannya aset. Misalnya, jika suatu aset diperoleh dan digunakan tanggal bulan Desember 20X1 maka beban penyusutan tahun yang bersangkutan dihitung 12 bulan yaitu dari tanggal bulan Januari ke bulan Desember 20X1.
8. Selain tanah dan konstruksi dalam pengerjaan, seluruh aset tetap dapat disusutkan sesuai dengan sifat dan karakteristik aset tersebut.
9. Aset Tetap Lainnya berupa hewan, tanaman, buku perpustakaan tidak dilakukan penyusutan secara periodik, melainkan diterapkan penghapusan asset tetap lainnya jika sudah tidak dapat digunakan atau mati.
10. Penyusutan atas Aset Tetap Renovasi dilakukan sesuai dengan umur ekonomik mana yang lebih pendek antara masa manfaat aset dengan masa pinjaman/sewa.

4.3.3.2 Kewajiban

A. Kewajiban Jangka Pendek

1. Suatu kewajiban diklasifikasikan sebagai kewajiban jangka pendek jika diharapkan dibayar dalam waktu 12 (dua belas) bulan setelah tanggal pelaporan. Semua kewajiban lainnya diklasifikasikan sebagai kewajiban jangka panjang.

2. Kewajiban jangka pendek dapat dikategorikan dengan cara yang sama seperti aset lancar. Beberapa kewajiban jangka pendek, seperti utang kepada pegawai merupakan suatu bagian yang akan menyerap aset lancar dalam tahun pelaporan berikutnya.
3. Kewajiban jangka pendek lainnya adalah kewajiban yang jatuh tempo dalam waktu 12 (dua belas) bulan setelah tanggal pelaporan. Misalnya bunga pinjaman, utang jangka pendek dari fihak ketiga, utang perhitungan fihak ketiga, dan bagian lancar utang jangka panjang.

B. Kewajiban Jangka Panjang

1. BLUD RSUD Madani Provinsi Sulawesi Tengah tetap mengklasifikasikan kewajiban jangka panjangnya, meskipun kewajiban tersebut jatuh tempo dan untuk diselesaikan dalam waktu 12 (dua belas) bulan setelah tanggal pelaporan jika:
    a. jangka waktu aslinya adalah untuk periode lebih dari 12 (dua belas) bulan;
    b. entitas bermaksud mendanai kembali (*refinance*) kewajiban tersebut atas dasar jangka panjang; dan
    c. maksud tersebut didukung dengan adanya suatu perjanjian pendanaan kembali (*refinancing*), atau adanya penjadwalan kembali terhadap pembayaran, yang diselesaikan sebelum laporan keuangan disetujui.
    d. Jumlah setiap kewajiban yang dikeluarkan dari kewajiban jangka pendek sesuai dengan paragraf ini, bersama-sama dengan informasi yang mendukung penyajian ini, diungkapkan dalam Catatan atas Laporan Keuangan.
2. Beberapa kewajiban yang jatuh tempo untuk dilunasi pada tahun berikutnya mungkin diharapkan dapat didanai kembali (*refinancing*) atau digulirkan (*roll over*) berdasarkan kebijakan entitas pelaporan dan diharapkan tidak akan segera menyerap dana entitas. Kewajiban yang demikian dipertimbangkan untuk menjadi suatu bagian dari pembiayaan jangka panjang dan diklasifikasikan sebagai kewajiban jangka panjang. Namun dalam situasi dimana kebijakan pendanaan kembali tidak berada pada entitas (seperti dalam kasus tidak adanya persetujuan pendanaan kembali), pendanaan kembali ini tidak dapat dipertimbangkan secara otomatis dan kewajiban ini

diklasifikasikan sebagai pos jangka pendek kecuali penyelesaian atas perjanjian pendanaan kembali sebelum persetujuan laporan keuangan membuktikan bahwa substansi kewajiban pada tanggal pelaporan adalah jangka panjang.

3. Beberapa perjanjian pinjaman menyertakan persyaratan tertentu (*covenant*) yangmenyebabkan kewajiban jangka panjang menjadi kewajiban jangka pendek (*payable on demand*) jika persyaratan tertentu yang terkait dengan posisi keuangan peminjam dilanggar. Dalam keadaan demikian, kewajiban dapat diklasifikasikan sebagai kewajiban jangka panjang hanya jika:
    a. pemberi pinjaman telah menyetujui untuk tidak meminta pelunasan sebagai konsekuensi adanya pelanggaran, dan
    b. tidak mungkin terjadi pelanggaran berikutnya dalam waktu 12 (dua belas) bulan setelah tanggal pelaporan.

C. Pengakuan Kewajiban

1. Kewajiban diakui jika besar kemungkinan bahwa pengeluaran sumber daya ekonomi akan dilakukan untuk menyelesaikan kewajiban yang ada sampai saat pelaporan, dan perubahan atas kewajiban tersebut mempunyai nilai penyelesaian yang dapat diukur dengan andal.
2. Kewajibandiakui pada saat dana pinjaman diterima atau padasaat kewajiban timbul.

D. Pengukuran Kewajiban

Kewajiban dicatat sebesar nilai nominal.Kewajiban dalammata uang asing dijabarkan dan dinyatakan dalam mata uang rupiah.Penjabaran mata uang asing menggunakan kurs tengah bank sentral padatanggal neraca.

4.3.3.3 Ekuitas

1. Ekuitas adalah kekayaan bersih BLUD RSUD Madani Provinsi Sulawesi Tengah yang merupakan selisih antara aset dan kewajiban BLUD RSUD Madani Provinsi Sulawesi Tengah pada tanggal laporan.
2. Saldo ekuitas di Neraca berasal dari saldo akhir ekuitas pada Laporan Perubahan Ekuitas.

2.4.4 Laporan Arus Kas

1. Laporan arus kas adalah bagian dari laporan finansial yang menyajikan informasi penerimaan dan pengeluaran kas selama periode tertentu yang diklasifikasikan berdasarkan aktivitas operasi, investasi, pendanaan, dan transitoris.
2. Klasifikasi arus kas menurut aktivitas operasi, investasi, pendanaan, dan transitoris memberikan informasi yang memungkinkan para pengguna laporan untuk menilai pengaruh dari aktivitas tersebut terhadap posisi kas dan setara kas BLUD RSUD Madani Provinsi Sulawesi Tengah. Informasi tersebut juga dapat digunakan untuk mengevaluasi hubungan antar aktivitas operasi, investasi, pendanaan, dan transitoris.
3. Satu transaksi tertentu dapat mempengaruhi arus kas dari beberapa aktivitas, misalnya transaksi pelunasan utang yang terdiri dari pelunasan pokok utang dan bunga utang.
4. Pembayaran pokok utang akan diklasifikasikan ke dalam aktivitas pendanaan sedangkan pembayaran bunga utang pada umumnya akan diklasifikasikan ke dalam aktivitas operasi kecuali bunga yang dikapitalisasi akandiklasifikasikan ke dalam aktivitas investasi.

2.4.5 Laporan Operasional

1. Laporan Operasional (LO) menyajikan ikhtisar sumber daya ekonomi yang menambah ekuitas dan penggunaannya yang dikelola oleh BLUD RSUD Madani Provinsi Sulawesi Tengah untuk kegiatan penyelenggaraan BLUD RSUD Madani Provinsi Sulawesi Tengah dalam satu periode pelaporan.
2. Struktur Laporan Operasional mencakup pos-pos sebagai berikut:
   a. pendapatan-LO;
   b. beban;
   c. surplus/defisit dari kegiatan operasional;
   d. kegiatan non operasional;
   e. surplus/defisit sebelum pos luar biasa;
   f. pos luar biasa; dan
   g. surplus/defisit-LO.
3. BLUD RSUD Madani Provinsi Sulawesi Tengah menyajikan pendapatan-LO yang diklasifikasikan menurut sumber pendapatan, yang terdiri atas:
   a. pendapatan dari alokasi APBN/APBD;
   b. pendapatan layanan yang bersumber dari masyarakat;
   c. pendapatan layanan yang bersumber dari entitas akuntansi/entitas pelaporan;
   d. pendapatan hasil kerja sama;

e. pendapatan yang berasal dari hibah dalam bentuk kas/barang/jasa; dan
f. pendapatan BLUD lainnya.

Rincian lebih lanjut sumber pendapatan disajikan pada Catatan atas Laporan Keuangan.

4. Pendapatan dari alokasi APBN adalah pendapatan yang berasal dari Pemerintah dalam rangka pelaksanaan dekonsentrasi/atau tugas pembantuan dan lain-lain. Proses pengelolaan keuangan diselenggarakan secara terpisah berdasarkan ketentuan yang berlaku dalam pelaksanaan APBN.
5. Pendapatan layanan yang bersumber dari masyarakat adalah imbalan yang diperoleh dari jasa layanan yang diberikan kepada masyarakat
6. Pendapatan layanan yang bersumber dari entitas akuntansi/entitas pelaporan adalah imbalan jasa yang diperoleh dari jasa layanan yang sumber dananya berasal dari entiras akuntansi/entitas pelaporan. Contohnya pendapatan yang diperoleh dari program Jaminan Kesehatan Daerah.
7. Pendapatan hasil kerja sama adalah perolehan berupa kerja sama operasional, sewa menyewa dan usaha lainnya yang mendukung tugas dan fungsi BLUD RSUD Madani Provinsi Sulawesi Tengah
8. Pendapatan yang berasal dari hibah dapat berupa hibah terikat dan hibah tidak terikat.
9. Pendapatan BLUD RSUD Madani Provinsi Sulawesi Tengah lainnya berupa:
    a. Hasil penjualan kekayaan yang tidak dipisahkan
    b. Hasil pemanfaatan kekayaan
    c. Jasa giro
    d. Pendapatan bunga
    e. Keuntungan selisih nilai tukar rupiah terhadap mata uang asing
    f. Komisi, potongan ataupun bentuk lain sebagai akibat dari penjualan dan/atau pengadaan barang dan/atau jasa oleh BLUD RSUD Madani Provinsi Sulawesi Tengah
    g. Hasil investasi
10. BLUD RSUD Madani Provinsi Sulawesi Tengah menyajikan beban yang diklasifikasikan menurut klasifikasi jenis beban. Klasifikasi lain yang dipersyaratkan menurut ketentuan perundangan yang berlaku, disajikan dalam Catatan atas Laporan Keuangan.

11. Pendapatan-LO pada BLUD RSUD Madani Provinsi Sulawesi Tengah diakui pada saat:
    a. timbulnya hak atas pendapatan;
    b. pendapatan direalisasi, yaitu adanya aliran masuk sumber daya ekonomi.
12. Pendapatan-LO pada BLUD RSUD Madani Provinsi Sulawesi Tengah yang diperoleh sebagai imbalan atas suatu pelayanan yang telah selesai diberikan berdasarkan peraturan perundang-undangan, diakui pada saat timbulnya hak untuk menagih imbalan.
13. Pendapatan-LO pada BLUD RSUD Madani Provinsi Sulawesi Tengah yang diakui pada saat direalisasi adalah hak yang telah diterima oleh BLUD RSUD Madani Provinsi Sulawesi Tengah tanpa terlebih dahulu adanya penagihan.
14. Pendapatan-LO pada BLUD RSUD Madani Provinsi Sulawesi Tengah merupakan lain-lain pendapatan asli daerah yang sah-LO.
15. Akuntansi pendapatan-LO dilaksanakan berdasarkan asas bruto, yaitu dengan membukukan penerimaan bruto, dan tidak mencatat jumlah netonya (setelah dikompensasikan dengan pengeluaran).
16. Dalam hal besaran pengurang terhadap pendapatan-LO bruto (biaya) bersifat variabel terhadap pendapatan dimaksud dan tidak dapat dianggarkan terlebih dahulu dikarenakan proses belum selesai, maka asas bruto dapat dikecualikan.
17. Khusus untuk pendapatan dari Kerja Sama Operasi (KSO), diakui berdasarkan asas neto dengan terlebih dahulu mengeluarkan bagian pendapatan yang merupakan hak mitra KSO.
18. Beban pada BLUD RSUD Madani Provinsi Sulawesi Tengah diakui pada saat:
    a. timbulnya kewajiban;
    b. terjadinya konsumsi aset; dan/atau
    c. terjadinya penurunan manfaat ekonomi atau potensi jasa.
19. Saat timbulnya kewajiban adalah saat terjadinya peralihan hak dari pihak lain ke BLUD RSUD Madani Provinsi Sulawesi Tengah tanpa diikuti keluarnya kas.
20. Yang dimaksud dengan terjadinya konsumsi aset adalah saat pengeluaran kas kepada pihak lain yang tidak didahului timbulnya kewajiban dan/atau konsumsi aset nonkas dalam kegiatan operasional BLUD RSUD Madani Provinsi Sulawesi Tengah.
21. Terjadinya penurunan manfaat ekonomi atau potensi jasa terjadi pada saat penurunan nilai aset sehubungan dengan penggunaan aset bersangkutan/berlalunya waktu.

Contoh penurunan manfaat ekonomi atau potensi jasa adalah penyusutan atau amortisasi.

22. Beban pada BLUD RSUD Madani Provinsi Sulawesi Tengah diklasifikasikan menurut klasifikasi ekonomi.
23. Klasifikasi ekonomi untuk BLUD RSUD Madani Provinsi Sulawesi Tengah yaitu beban pegawai, beban barang, beban penyisihan, dan beban penyusutan aset tetap/amortisasi.

2.4.6 Laporan Perubahan Ekuitas

1. Laporan Perubahan Ekuitas menyajikan sekurang-kurangnya pos-pos:
    a. Ekuitas awal;
    b. Surplus/defisit-LO pada periode bersangkutan;
    c. Dampak kumulatif perubahan kebijakan kesalahan mendasar;
    d. Koreksi-koreksi yang langsung menambah/mengurangi ekuitas, yangantara lain berasal dari dampak kumulatif yang disebabkan olehperubahan kebijakan akuntansi dan koreksi kesalahan mendasar, misalnya:
        1) koreksi kesalahan mendasar dari persediaan yang terjadi padaperiode-periode sebelumnya;
        2) perubahan nilai aset tetap karena revaluasi aset tetap.
    e. Lain-lain
    f. Ekuitas akhir.
2. BLUD RSUD Madani Provinsi Sulawesi Tengah menyajikan rincian lebih lanjut dri unsur-unsur yang terdapat dalam Laporan Perubahan Ekuitas dalam Catatan atas Laporan Keuangan.

2.4.7 Catatan Atas Laporan Keuangan

1. Agar dapat digunakan oleh pengguna dalam memahami dan membandingkannya dengan laporan keuangan entitas lainnya, Catatan atas Laporan Keuangan mengungkapkan hal-hal sebagai berikut:
    a. Informasi Umum tentang BLUD Rumah Sakit Umum Madani;
    b. Ikhtisar pencapaian target keuangan selama tahun pelaporan berikut kendala dan hambatan yang dihadapi dalam pencapaian target;

c. Informasi tentang dasar penyusunan laporan keuangan dan kebijakan-kebijakan akuntansi yang dipilih untuk diterapkan atas transaksi-transaksi dan kejadian-kejadian penting lainnya;
d. Rincian dan penjelasan masing-masing pos yang disajikan pada lembar muka laporan keuangan;
e. Informasi yang diharuskan oleh kebijakan akuntansi yang belum disajikan dalam lembar muka laporan keuangan;
f. Informasi lainnya yang diperlukan untuk penyajian yang wajar, yang tidak disajikan dalam lembar muka laporan keuangan.

2. Catatan atas Laporan Keuangan disajikan secara sistematis. Setiap pos dalam Laporan Realisasi Anggaran, Laporan Perubahan Saldo Anggaran Lebih, Neraca, Laporan Operasional, Laporan Arus Kas, dan Laporan Perubahan Ekuitas harus mempunyai referensi silang dengan informasi terkait dalam Catatan atas Laporan Keuangan.
3. Catatan atas Laporan Keuangan meliputi penjelasan atau daftar terinci atau analisis atas nilai suatu pos yang disajikan dalam Laporan Realisasi Anggaran, Laporan Perubahan Saldo Anggaran Lebih, Neraca, Laporan Operasional, dan Laporan Perubahan Ekuitas dalam Catatan atas Laporan Keuangan adalah penyajian informasi yang diharuskan dan dianjurkan oleh kebijakan akuntansi serta pengungkapan-pengungkapan lainnya yang diperlukan untuk penyajian yang wajar atas laporan keuangan, seperti kewajiban kontinjensi dan komitmen lainnya.

3. PENJELASAN POS-POS LAPORAN REALISASI ANGGARAN

3.1 Pendapatan **Rp 180.824.877.340,28**

Jumlah tersebut merupakan jumlah pendapatan Rumah Sakit Umum Daerah Madani yang dapat direalisasikan pada Tahun 2021, yang terdiri atas :

Keterangan	Tahun 2021				
	Anggaran		Realisasi		%
Pendapatan Jasa Layanan dari Masyarakat	Rp	39.610.000.000,00	Rp	180.512.661.648,00	455,72
Pendapatan Hasil Kerja Sama	Rp	250.000.000,00	Rp	128.480.000,00	51,39
Pendapatan Usaha Lainnya	Rp	140.000.000,00	Rp	183.735.692,28	131,24
Jumlah	**Rp**	**40.000.000.000,00**	**Rp**	**180.824.877.340,28**	**452,06**

Secara keseluruhan pendapatan Rumah Sakit Umum Daerah Madani Tahun 2021 terealisasi sebesar Rp180,824,877,340.28 atau sebesar 452.06% dari yang dianggarkan. Adapun rincian realisasi masing-masing pendapatan adalah sebagai berikut :

a) Pendapatan Jasa Layanan dari Masyarakat **Rp 180.512.661.648,00**

Keterangan	Tahun 2021				
	Anggaran		Realisasi		%
Pendapatan Jasa Layanan	Rp	38.367.000.000,00	Rp	180.047.482.052,00	469,28
Pendapatan Rawat Jalan	Rp	250.000.000,00	Rp	181.748.400,00	72,70
Pendapatan Rawat Darurat	Rp	20.000.000,00	Rp	1.390.000,00	6,95
Pendapatan Rawat Inap	Rp	973.000.000,00	Rp	282.041.196,00	28,99
Jumlah	**Rp**	**39.610.000.000,00**	**Rp**	**180.512.661.648,00**	**455,72**

Secara keseluruhan pendapatan jasa layanan dari masyarakat Rumah Sakit Umum Daerah Madani Tahun 2021 terealisasi sebesar Rp180,512,661,648.00 atau sebesar 455.72% dari yang dianggarkan, dimana reliasi terbesar terdapat pada item pendapatan jasa layanan yaitu sebesar Rp180,047,482,052.00 atau 469.28% dari yang dianggarkan.

b) Pendapatan Hasil Kerjasama **Rp 128.480.000,00**

Keterangan	Tahun 2021				
	Anggaran		Realisasi		%
Hasil Kerjasama Operasional	Rp	5.000.000,00	Rp	1.960.000,00	39,20
Sewa	Rp	45.000.000,00	Rp	20.285.000,00	45,08
Kerjasama Pendidikan dan Pelatihan	Rp	200.000.000,00	Rp	106.235.000,00	53,12
Jumlah	**Rp**	**250.000.000,00**	**Rp**	**128.480.000,00**	**51,39**

Secara keseluruhan pendapatan hasil kerjasama Rumah Sakit Umum Daerah Madani Tahun 2021 terealisasi sebesar Rp128,480,000.00 atau sebesar 51.39% dari yang dianggarkan, dimana reliasi terbesar terdapat pada item pendapatan kerjasama pendidikan dan pelatihan yaitu sebesar Rp106,235,000.00 atau 53.12% dari yang dianggarkan.

c) Pendapatan Usaha Lainnya **Rp 183.735.692,28**

Keterangan	Tahun 2021				
	Anggaran		Realisasi		%
Jasa Giro	Rp	100.000.000,00	Rp	182.535.692,28	182,54
Hasil Pemanfaatan Kekayaan	Rp	40.000.000,00	Rp	1.200.000,00	3,00
Jumlah	**Rp**	**140.000.000,00**	**Rp**	**183.735.692,28**	**131,24**

Secara keseluruhan pendapatan usaha lainnya Rumah Sakit Umum Daerah Madani Tahun 2021 terealisasi sebesar Rp183,735,692.28 atau sebesar 131.24% dari yang dianggarkan, dimana reliasi terbesar terdapat pada item Jasa Giro yaitu sebesar Rp182,535,692.28 atau 131.24% dari yang dianggarkan.

3.2 Belanja **Rp 129.574.835.585,00**

Jumlah tersebut merupakan jumlah belanja Rumah Sakit Umum Daerah Madani yang telah direalisasikan pada Tahun 2021, yang terdiri atas :

Keterangan	Tahun 2021				
	Anggaran		Realisasi		%
Belanja Operasi	Rp	126.138.856.786,00	Rp	106.859.754.084,00	84,72
Belanja Modal	Rp	25.362.384.184,00	Rp	22.715.081.501,00	89,56
Jumlah	**Rp**	**151.501.240.970,00**	**Rp**	**129.574.835.585,00**	**85,53**

Secara keseluruhan Belanja Rumah Sakit Umum Daerah Madani Tahun 2021 terealisasi sebesar Rp129,574,835,585.00 atau sebesar 85,53% dari yang dianggarkan, dimana realisasi terbesar pada Belanja Operasi yaitu sebesar Rp106,859,754,084.00 atau 84.72% dari yang dianggarkan. Adapun rincian realisasi masing-masing belanja adalah sebagai berikut :

a) Belanja Opeasi **Rp 106.859.754.084,00**

Keterangan	Tahun 2021				
	Anggaran		Realisasi		%
Belanja Pegawai	Rp	32.817.836.274,00	Rp	32.275.947.876,00	98,35
Belanja Barang dan Jasa	Rp	93.321.020.512,00	Rp	74.583.806.208,00	79,92
Jumlah	**Rp**	**126.138.856.786,00**	**Rp**	**106.859.754.084,00**	**84,72**

Secara keseluruhan Belanja Operasi Rumah Sakit Umum Daerah Madani Tahun 2021 terealisasi sebesar Rp106,859,754,084.00 atau 84.72% dari yang dianggarkan, dimana reliasi terbesar terdapat pada item Belanja Barang dan Jasa yaitu sebesar Rp74,853,806,208.00 atau 79.92% dari yang dianggarkan.

b) Belanja Modal **Rp 22.715.081.501,00**

Keterangan	Tahun 2021				
	Anggaran		Realisasi		%
Belanja Modal Peralatan dan Mesin	Rp	15.712.384.184,00	Rp	13.795.214.171,00	87,80
Belanja Modal Gedung dan Bangunan	Rp	9.650.000.000,00	Rp	8.919.867.330,00	92,43
Belanja Modal Jalan, Irigasi dan Jaringan	Rp	-	Rp	-	0,00
Jumlah	**Rp**	**25.362.384.184,00**	**Rp**	**22.715.081.501,00**	**89,56**

Secara keseluruhan Belanja Modal Rumah Sakit Umum Daerah Madani Tahun 2021 terealisasi sebesar Rp22,715,081.00 atau sebesar 89.56% dari yang dianggarkan, dimana reliasi terbesar terdapat pada item Belanja Modal Peralatan dan Mesin yaitu sebesar Rp13,795,214,171.00 atau 87.80% dari yang dianggarkan.

4. PENJELASAN POS-POS NERACA

4.1 Kas dan Bank **Rp 101.813.874.395,21**

Jumlah tersebut merupakan saldo kas dan bank per 31 Desember 2021 dan 31 Desember 2020 yang terdiri atas :

Keterangan	Tahun 2021		Tahun 2020	
Kas Tunai	**Rp**	**156.051.880,44**	**Rp**	**85.771.469,44**
Kas di Bendahara Penerimaan	Rp	-	Rp	-
Kas di Bendahara Pengeluaran	Rp	156.051.880,44	Rp	85.771.469,44
Rekening Giro Bendahara Penerimaan	**Rp**	**99.724.858.777,57**	**Rp**	**5.380.099.422,54**
Bank Sulteng Rek 01.03.25850-6	Rp	92.170.845.970,00	Rp	2.716.327.319,00
Bank Mandiri Rek.1510012157142	Rp	-	Rp	-
Bank Mandiri Rek.1510010053632	Rp	7.554.012.807,57	Rp	2.663.772.103,54
BRI Rek.06001001263304	Rp	-	Rp	-
Rekening Giro Bendahara Pengeluaran	**Rp**	**1.932.963.737,20**	**Rp**	**604.887.069,95**
Bank Sulteng Rek.01.03.257761	Rp	-	Rp	-
Bank Sulteng Rek.01.03.25849-0	Rp	1.796.195.867,00	Rp	215.682.607,00
Bank Mandiri Rek :1510010053780	Rp	136.767.870,20	Rp	389.204.462,95
Kas Lainnya dan Setara Kas	**Rp**	**-**	**Rp**	**-**
Kas Lainnya	Rp	-	Rp	-
Setara Kas Lainnya	Rp	-	Rp	-
Jumlah Kas dan Bank	**Rp**	**101.813.874.395,21**	**Rp**	**6.070.757.961,93**

Berdasarkan tabel diatas maka dapat diketahui terjadi peningkatan terhadap Kas dan Bank pada Rumah Sakit Umum Daerah Madani pada Tahun 2021 yaitu sebesar Rp95,734,116,433.28 atau 1.577.12%.

4.2 Piutang Dari Kegiatan Operasional BLUD **Rp 9.041.295.694,49**

Jumlah tersebut merupakan saldo Piutang Dari Kegiatan Operasional BLUD per 31 Desember 2021 dan 31 Desember 2020, terdiri atas :

Keterangan		Tahun 2021		Tahun 2020
Piutang Pasien Tunai	Rp	674.812.876,49	Rp	757.036.043,87
Piutang BPJS Kesehatan	Rp	1.835.760.300,00	Rp	1.869.535.217,00
Piutang Inhealt	Rp	-	Rp	-
Piutang Jamkesprov	Rp	13.383.700,00	Rp	13.383.700,00
Jasa Raharja	Rp	0,00	Rp	2.509.559,86
Piutang BPJS Ketenagakerjaan	Rp	6.566.721,00	Rp	9.088.996,00
Jampersal	Rp	195.118.247,00	Rp	231.240.503,00
Piutang NAPZA	Rp	-	Rp	21.166.544,00
Piutang Klaim Covid-19	Rp	6.315.653.850,00	Rp	20.513.094.200,00
Jumlah Piutang Dari Kegiatan Operasional BLUD	**Rp**	**9.041.295.694,49**	**Rp**	**23.417.054.763,73**

Berdasarkan tabel diatas maka dapat diketahui terjadi penurunan terhadap piutang dari kegiatan operasional pada Rumah Sakit Umum Daerah Madani pada Tahun 2021 yaitu sebesar Rp14,375,759,069.24 atau 61.39%.

4.3 Penyisihan Piutang Tak Tertagih **Rp 6.579.467.076,66**

Jumlah tersebut merupakan saldo akumulasi Penyisihan Piutang Tak Tertagih per 31 Desember 2021 dan 31 Desember 2020, terdiri atas :

Keterangan		Tahun 2021		Tahun 2020
Penyisihan Piutang Tak Tertagih	Rp	6.579.467.076,66	Rp	1.006.075.572,03
Jumlah	**Rp**	**6.579.467.076,66**	**Rp**	**1.006.075.572,03**

Berdasarkan tabel diatas maka dapat diketahui terjadi peningkatan terhadap penyisihan piutang pada Rumah Sakit Umum Daerah Madani pada Tahun 2021 yaitu sebesar Rp5,573,391,504.64 atau 553.97%. Penyisihan Piutang Tak Tertagih per 31 Desember 2021 dihitung berdasarkan umur piutang dengan rincian sebagai berikut :

Umur Piutang	Tarif	Besaran
< 30 Hari	0,50%	8.932.879,79
31-60 Hari	10,00%	885.878,09
61-90 Hari	50,00%	676.212.636,83
> 90 Hari	100,00%	5.893.435.681,96
Jumlah		**Rp 6.579.467.076,66**

(daftar umur piutang terlampir)

4.4 Persediaan **Rp 3.127.741.381,10**

Jumlah tersebut merupakan saldo Persediaan per 31 Desember 2021 dan 31 Desember 2020 dengan rincian sebagai berikut :

Keterangan		Tahun 2021		Tahun 2020
Obat-Obatan	Rp	1.911.276.551,76	Rp	2.045.765.392,74
BMHP Medis	Rp	786.368.329,33	Rp	945.254.842,22
Alat Tulis Kantor	Rp	286.326.209,00	Rp	142.257.679,00
Alat Kebersihan	Rp	97.430.410,00	Rp	89.627.818,00
Bahan Cetakan	Rp	-	Rp	72.120.250,00
Laboratorium	Rp	-	Rp	-
Alat Listrik	Rp	32.916.400,00	Rp	-
Bahan Pakaian	Rp	-	Rp	-
Persediaan Bahan Makanan	Rp	13.423.481,00	Rp	11.531.893,00
Jumlah Persediaan	**Rp**	**3.127.741.381,10**	**Rp**	**3.306.557.874,96**

Berdasarkan tabel diatas maka dapat diketahui terjadi peningkatan terhadap persediaan pada Rumah Sakit Umum Daerah Madani pada Tahun 2021 yaitu sebesar Rp178,816,493.86 atau 5.41%.

4.7 Aktiva Tetap **Rp 95.452.680.935,38**

Jumlah tersebut merupakan nilai buku aktiva tetap per 31 Desember 2020 dan 31 Desember 2019 terdiri atas :

Keterangan		Tahun 2021		Tahun 2020
Nilai Perolehan :				
Tanah	Rp	4.197.150.000,00	Rp	4.197.150.000,00
Gedung dan Bangunan	Rp	110.955.567.824,40	Rp	98.589.941.781,40
Peralatan dan Mesin	Rp	69.724.119.357,98	Rp	59.955.850.482,00
Jalan, Irigasi, dan Jaringan	Rp	5.983.511.813,00	Rp	5.680.461.813,00
Aktiva Tetap Lainnya	Rp	886.355.100,00	Rp	464.399.000,00
Konstruksi dalam Pengerjaan	Rp	-	Rp	-
Jumlah Nilai Perolehan Aktiva Tetap	**Rp**	**191.746.704.095,38**	**Rp**	**168.887.803.076,40**
Akumulasi Penyusutan :				
Gedung dan Bangunan	Rp	82.845.033.351,00	Rp	73.764.599.707,00
Peralatan dan Mesin	Rp	11.246.719.872,00	Rp	10.151.663.412,00
Jalan, Irigasi, dan Jaringan	Rp	2.178.843.688,00	Rp	1.917.367.354,00
Aktiva Tetap Lainnya	Rp	23.426.249,00	Rp	16.321.083,00
Jumlah Akumulasi Penyusutan	**Rp**	**96.294.023.160,00**	**Rp**	**85.849.951.556,00**
Nilai Buku	**Rp**	**95.452.680.935,38**	**Rp**	**83.037.851.520,40**

Berdasarkan tabel diatas maka dapat diketahui terjadi peningkatan terhadap nilai buku aset tetap pada Rumah Sakit Umum Daerah Madani pada Tahun 2021 yaitu sebesar Rp12,414,829,414 .98atau 14.95%. Saldo harga perolehan aset tetap per 31 Desember 2021 sebesar Rp191,746,704,095.38 terdiri dari aset tetap yang bersumber dari APBD dan BLUD sebesar Rp179,858.860,899.38, kemudian aset tetap yang bersumber dari APBN sebesar Rp11,887,834,196.00.

4.8 Aset Lainnya **Rp 3.701.617.215,00**

Jumlah tersebut merupakan saldo per 31 Desember 2021 dan 31 Desember 2020 dengan rincian sebagai berikut :

Keterangan		Tahun 2021		Tahun 2020
Aset Lain-lain				
Aset Rusak Berat	Rp	5.952.469.503,00	Rp	5.952.469.503,00
Akumulasi Penyusutan Barang Rusak Berat	Rp	(2.726.112.805,00)	Rp	(5.511.290.371,00)
Aset Tidak Berwujud				
Software Sistem	Rp	96.652.000,00	Rp	96.652.000,00
SIM RS	Rp	399.952.500,00	Rp	399.952.500,00
Akumulasi Amortisasi Aset Tidak Berwujud	Rp	(21.343.983,00)	Rp	(16.511.383,00)
Jumlah	**Rp**	**3.701.617.215,00**	**Rp**	**921.272.249,00**

Berdasarkan tabel diatas maka dapat diketahui terjadi peningkatan terhadap nilai Aset Lainnya pada Rumah Sakit Umum Daerah Madani pada Tahun 2021 yaitu sebesar Rp2,780,344,966.00 atau 301.79%.

4.9 Kewajiban Jangka Pendek **Rp 31.794.609.398,42**

Keterangan		Tahun 2021		Tahun 2020
Utang Usaha	Rp	207.184.619,00	Rp	38.357.287,00
Beban Yang Masih Harus Dibayar	Rp	31.587.424.779,42	Rp	13.488.691.342,38
Jumlah	**Rp**	**31.794.609.398,42**	**Rp**	**13.527.048.629,38**

Berdasarkan tabel diatas maka dapat diketahui terjadi peningkatan terhadap Kewajiban Jangka Pendek pada Rumah Sakit Umum Daerah Madani pada Tahun 2021 yaitu sebesar Rp18,267,560,769.04 atau 135.04%.

4.10 Ekuitas **Rp 174.763.133.146,09**

Jumlah tersebut merupakan saldo Ekuitas per 31 Desember 2021 dan 31 Desember 2020 dengan rincian sebagai berikut :

Keterangan		Tahun 2021		Tahun 2020
Ekuitas Awal	Rp	102.220.370.168,61	Rp	72.868.893.872,59
Surplus & Defisit Tahun Berjalan	Rp	69.743.007.911,48	Rp	7.735.690.145,43
Koreksi Ekuitas	Rp	2.799.755.066,00	Rp	21.615.786.150,59
Ekuitas Akhir	**Rp**	**174.763.133.146,09**	**Rp**	**102.220.370.168,61**

Berdasarkan tabel diatas maka dapat diketahui terjadi peningkatan terhadap Ekuitas Akhir pada Rumah Sakit Umum Daerah Madani pada Tahun 2021 yaitu sebesar Rp72,542,762,977.48 atau 70.97%.

5. PENJELASAN POS-POS LAPORAN OPERASIONAL

5.1 Pendapatan Rp 210.942.192.949,04

Pendapatan Rumah Sakit Umum Daerah Madani Tahun 2021 sebesar Rp210,942,192,949.04 dan Tahun 2020 sebesar Rp91,044,976,676.00. Adapun rincian Pendapatan Rumah Sakit Umum Daerah Madani dapat dilihat sebagai berikut :

Keterangan		Tahun 2021		Tahun 2020
Pendapatan Jasa Layanan dari Masyarakat	Rp	166.136.902.578,76	Rp	51.468.979.561,35
Pendapatan Hasil Kerja Sama	Rp	128.480.000,00	Rp	134.500.000,00
Pendapatan Usaha Lainnya	Rp	183.735.692,28	Rp	115.528.651,65
Pendapatan APBD	Rp	44.493.074.678,00	Rp	39.325.968.463,00
Jumlah	**Rp**	**210.942.192.949,04**	**Rp**	**91.044.976.676,00**

Secara keseluruhan terjadi peningkatan pada Pendapatan Rumah Sakit Umum Daerah Madani Tahun 2021 sebesar Rp119,897,216,273.04 atau sebesar 131.69% dari Pendapatan Tahun 2020. Adapun rincian masing-masing pendapatan adalah sebagai berikut :

a) Pendapatan Jasa Layanan dari Masyarakat Rp 166.136.902.578,76

Pendapatan Jasa Layanan dari Masyarakat Rumah Sakit Umum Daerah Madani Tahun 2021 sebesar Rp166,136,902,578.76 dan Tahun 2020 sebesar Rp51,468,979,561.35. Rincian Pendapatan jasa layanan dapat dilihat pada tabel berikut :

Keterangan		Tahun 2021		Tahun 2020
Pendapatan Jasa Layanan	Rp	165.671.722.982,76	Rp	50.615.439.014,35
Pendapatan Rawat Jalan	Rp	181.748.400,00	Rp	193.078.750,00
Pendapatan Rawat Darurat	Rp	1.390.000,00	Rp	5.464.000,00
Pendapatan Rawat Inap	Rp	282.041.196,00	Rp	654.997.797,00
Jumlah	**Rp**	**166.136.902.578,76**	**Rp**	**51.468.979.561,35**

Pada tabel di atas menjelaskan bahwa terjadi peningkatan Pendapatan Jasa Layanan dari Masyarakat Tahun 2021 sebesar Rp114,667,923,017.41 atau 222.79% dari pada Tahun 2020.

b) Pendapatan Hasil Kerjasama Rp 128.480.000,00

Pendapatan hasil kerjasama Rumah Sakit Umum Daerah Madani Tahun 2021 sebesar Rp128,480,000.00 dan Tahun 2020 sebesar Rp134,500,000.00. Rincian pendapatan hasil kerjasama dapat dilihat pada tabel berikut :

Keterangan		Tahun 2021		Tahun 2020
Hasil Kerjasama Operasional	Rp	1.960.000,00	Rp	4.605.000,00
Sewa	Rp	20.285.000,00	Rp	27.350.000,00
Kerjasama Pendidikan dan Pelatihan	Rp	106.235.000,00	Rp	102.545.000,00
Jumlah	**Rp**	**128.480.000,00**	**Rp**	**134.500.000,00**

Pada tabel diatas menjelaskan bahwa pada Tahun 2021 terjadi penurunan Pendapatan Hasil Kerjasama sebesar Rp6,020,000.00 atau 4.48% dari Tahun 2020.

c) Pendapatan Usaha Lainnya Rp 183.735.692,28

Pendapatan usaha lainnya Rumah Sakit Umum Daerah Madani Tahun 2021 sebesar Rp183,735,692.28 dan Tahun 2020 sebesar Rp115,528,651.65. Rincian pendapatan usaha lainnya dapat dilihat pada tabel berikut :

Keterangan		Tahun 2021		Tahun 2020
Jasa Giro	Rp	182.535.692,28	Rp	75.028.651,65
Hasil pemanfaatan kekayaan	Rp	1.200.000,00	Rp	40.500.000,00
Pendapatan BLUD Lainnya	Rp	-	Rp	-
Jumlah	**Rp**	**183.735.692,28**	**Rp**	**115.528.651,65**

Pada tabel diatas menjelaskan bahwa pada Tahun 2021 terjadi peningkatan Pendapatan Usaha Lainnya sebesar Rp68,207,040.63 atau 59.04% dari Tahun 2020.

d) Pendapatan APBD **Rp 44.493.074.678,00**

Pendapatan APBD Rumah Sakit Umum Daerah Madani Tahun 2021 yaitu sebesar Rp44,493,074,678.00 dan Tahun 2020 sebesar Rp39,325,968,463.00. Rincian pendapatan APBD dapat dilihat pada tabel berikut :

Keterangan	Tahun 2021		Tahun 2020	
Belanja Tidak Langsung	Rp	26.329.416.274,00	Rp	25.403.175.430,00
Belanja Langsung	Rp	18.163.658.404,00	Rp	13.922.793.033,00
Jumlah	**Rp**	**44.493.074.678,00**	**Rp**	**39.325.968.463,00**

Pada tabel diatas menjelaskan bahwa pada Tahun 2021 terjadi peningkatan Pendapatan APBD sebesar Rp5,167,106,215.00 atau 13.14% dari Tahun 2020.

e) Pendapatan APBN **Rp -**

Rumah Sakit Umum Daerah Madani pada Tahun 2020 dan Tahun 2019 tidak memiliki Pendapatan APBN.

Keterangan	Tahun 2021		Tahun 2020	
Operasional	Rp	-	Rp	-
Investasi	Rp	-	Rp	-
Jumlah	**Rp**	**-**	**Rp**	**-**

5.2 Beban **Rp 141.199.185.037,56**

Beban Rumah Sakit Umum Daerah Madani Tahun 2021 adalah sebesar Rp141,199,185,037.56 dan Tahun 2020 sebesar Rp83,309,286,530.57, dimana terjadi peningkatan sebesar Rp57,889,898,506.99 atau 69.49% jika dibandingkan dengan tahun sebelumnya. Adapun rincian beban Rumah Sakit Umum Daerah Madani berdasarkan format PSAP 13 dan Peraturan Menteri Dalam Negeri Nomor 61 Tahun 2007 sebagai berikut :

5.2.1 Beban Operasional (PSAP 13) **Rp 141.199.185.037,56**

Beban operasional merupakan seluruh biaya terkait langsung dengan kegiatan operasional rutin Rumah Sakit Umum Daerah Madani. Beban operasional Rumah Sakit Umum Daerah Madani Tahun 2021 adalah sebesar Rp141,199,185,037.56 dan Tahun 2020 sebesar Rp83,309,286,530.57, dimana terjadi peningkatan sebesar Rp57,889,898,506.99 atau 69.49% dari Beban Operasional Rumah Sakit Umum Daerah Madani Tahun 2020. Adapun rincian beban Rumah Sakit Umum Daerah Madani berdasarkan format PSAP 13 dapat dilihat pada tabel berikut :

Keterangan	Tahun 2021		Tahun 2020	
Beban Pegawai - LO	Rp	53.724.427.984,40	Rp	36.743.351.090,40
Beban Barang dan Jasa - LO	Rp	71.446.107.644,52	Rp	32.830.773.845,89
Beban Penyusutan dan Amortisasi - LO	Rp	10.448.904.204,00	Rp	13.222.876.429,00
Beban Penyisihan Piutang - LO	Rp	5.573.391.504,64	Rp	504.785.165,28
Beban Lain-lain - LO	Rp	6.353.700,00	Rp	7.500.000,00
Jumlah	**Rp**	**141.199.185.037,56**	**Rp**	**83.309.286.530,57**

5.2.2 Kegiatan Non Operasional (PSAP 13) **Rp -**

Kegiatan Non Operasional merupakan seluruh biaya yang tidak terkait langsung dengan kegiatan operasional rutin Rumah Sakit Umum Daerah Madani, tidak terdapat Kegiatan Non Operasional Rumah Sakit Umum Daerah Madani Tahun 2021.

Keterangan	Tahun 2021		Tahun 2020	
Defisit dari Kegiatan Non Operasional Lainnya - LO	Rp	-	Rp	-
Jumlah	**Rp**	**-**	**Rp**	**-**

5.2.3 Beban (Permendagri No.61 Tahun 2007) **Rp 141.199.185.037,56**

Beban Rumah Sakit Umum Daerah Madani Tahun 2021 adalah sebesar Rp141,199,185,037.56 dan Tahun 2020 sebesar Rp83,309,286,530.57, dimana terjadi peningkatan sebesar Rp57,889,898,506.99 atau 69.49% jika dibandingkan dengan tahun sebelumnya. Adapun rincian beban Rumah Sakit Umum Daerah Madani berdasarkan format Peraturan Menteri Dalam Negeri Nomor 61 Tahun 2007 dapat dilihat pada tabel berikut :

Keterangan	Tahun 2021		Tahun 2020	
Beban Operasional	Rp	141.199.185.037,56	Rp	83.309.286.530,57
Beban Non Operasional	Rp	-	Rp	-
Jumlah	**Rp**	**141.199.185.037,56**	**Rp**	**83.309.286.530,57**

1) Beban Operasional **Rp 141.199.185.037,56**

a) Beban Pelayanan **Rp 121.066.285.292,72**

Beban Pelayanan merupakan seluruh biaya terkait langsung dengan pelayanan Rumah Sakit Umum Daerah Madani kepada masyarakat. Beban Pelayanan Rumah Sakit Umum Daerah Madani Tahun 2021 adalah sebesar Rp121,066,285,292.72 dan Tahun 2020 sebesar Rp62,086,746,218.29. Dimana terjadi peningktan Beban Pelayanan sebesar Rp58,979,539,074.43 atau 95.00% dari beban pelayanan Rumah Sakit Umum Daerah Madani Tahun 2020.

Keterangan	Tahun 2021		Tahun 2020	
Biaya Pegawai	Rp	23.919.221.513,20	Rp	22.487.783.032,10
Biaya Bahan	Rp	31.615.855.345,50	Rp	8.422.280.407,69
Biaya Jasa Layanan	Rp	49.733.442.386,40	Rp	14.011.840.863,80
Biaya Pemeliharaan	Rp	461.538.641,00	Rp	319.824.142,70
Biaya Barang dan Jasa	Rp	8.017.546.873,81	Rp	7.583.754.271,70
Beban Penyusutan	Rp	7.314.232.942,80	Rp	9.256.013.500,30
Biaya Pelayanan Lain-lain	Rp	4.447.590,00	Rp	5.250.000,00
Jumlah	**Rp**	**121.066.285.292,72**	**Rp**	**62.086.746.218,29**

b) Beban Umum dan Administrasi **Rp 20.132.899.744,84**

Beban Umum dan Administrasi merupakan biaya yang diperlukan untuk administrasi dan biaya yang bersifat umum dan tidak terkait secara langsung dengan kegiatan pelayanan Rumah Sakit Umum Daerah Madani. Beban Umum dan Administrasi Rumah Sakit Umum Daerah Madani selama Tahun 2021 sebesar adalah Rp20,132,899,744.84 dan Tahun 2020 sebesar Rp21,222,540,312.28, dimana terjadi penurunan sebesar Rp1,089,640,567.44 atau 5.13% jika dibandingkan dengan tahun sebelumnya. Rincian Beban Umum dan Administrasi Rumah Sakit Umum Daerah Madani dapat dilihat pada tabel berikut :

Keterangan	Tahun 2021		Tahun 2020	
Biaya Pegawai	Rp	9.945.616.362,80	Rp	14.893.657.641,10
Biaya Administrasi Kantor	Rp	12.227.500,00	Rp	-
Biaya Pemeliharaan	Rp	155.397.978,00	Rp	156.025.029,30
Biaya Barang dan Jasa	Rp	1.151.297.228,21	Rp	1.698.959.547,90
Biaya Promosi	Rp	158.391.800,00	Rp	-
Biaya Penyusutan	Rp	3.134.671.261,20	Rp	3.966.862.928,70
Biaya Penyisihan Piutang	Rp	5.573.391.504,64	Rp	504.785.165,28
Biaya Umum dan Administrasi lainnya	Rp	1.906.110,00	Rp	2.250.000,00
Jumlah	**Rp**	**20.132.899.744,84**	**Rp**	**21.222.540.312,28**

2) Beban Non Operasional **Rp -**

Beban Non Operasional merupakan beban yang tidak berkaitan langsung dengan kegiatan operasional Rumah Sakit Umum Daerah Madani. Tidak terdapat Beban Non Operasional Rumah Sakit Umum Daerah Madani Tahun 2021.

Keterangan	Tahun 2020		Tahun 2019	
Biaya Administrasi Bank	Rp	-	Rp	-
Biaya Non Operasional Lainnya	Rp	-	Rp	-
Jumlah	**Rp**	**-**	**Rp**	**-**

6. PENJELASAN POS-POS LAPORAN PERUBAHAN EKUITAS

Ekuitas akhir Rumah Sakit Umum Daerah Madani Tahun 2021 adalah sebesar Rp174,763,133,146.09 dan Tahun 2020 sebesar Rp102,220,370,168.61, dimana terjadi peningkatan sebesar Rp72,542,762,977.48 atau 70.97% jika dibandingkan dengan tahun sebelumnya. Adapun rincian pembentukan ekuitas akhir Rumah Sakit Umum Daerah Madani Tahun 2020 dapat dilihat pada tabel berikut :

Keterangan	Tahun 2021		Tahun 2020	
Ekuitas Awal				
Ekuitas Akhir Tahun Lalu	Rp	94.484.680.023,18	Rp	37.721.287.510,81
Surplus & Defisit Tahun Lalu	Rp	7.735.690.145,43	Rp	35.147.606.361,77
Surplus & Defisit Tahun Berjalan	Rp	69.743.007.911,48	Rp	7.735.690.145,43
Koreksi Ekuitas	Rp	2.799.755.066,00	Rp	21.615.786.150,59
Ekuitas Akhir	**Rp**	**174.763.133.146,09**	**Rp**	**102.220.370.168,61**

BAB IV. PENUTUP

BLUD RSUD Madani Provinsi Sulawesi Tengah bertekad untuk menyelenggarakan sistem informasi dan pelaporan sesuai dengan Standar Akuntansi dan ketentuan yang mengaturnya. Serangkaian kebijakan pengelolaan telah dipersiapkan untuk memenuhi kebutuhan aplikatif pelaksanaan peraturan dibidang pengelolaan keuangan Badan Layanan Umum Daerah yang sangat dinamis.

Laporan keuangan merupakan bentuk akuntabilitas dari pengelolaan keuangan BLUD. Informasi yang disajikan dalam laporan keuangan ini bersifat umum untuk memenuhi kebutuhan informasi dari seluruh pengguna yang membutuhkan. dengan harapan informasi yang disajikan ini dapat bermanfaat bagi laporan keuangan daerah dalam menilai akuntabilitas BLUD dalam pengambilan keputusan untuk keberlangsungan operasional pelayanan.

Palu, 18 Maret 2021

Direktur BLUD RSUD Madani Daerah
Provinsi Sulawesi Tengah

,

dr. Nirwansyah Parampasi, Sp.PA
NIP. 19730317 200312 1 010