



**PEMERINTAH PROVINSI SULAWESI TENGAH
CATATAN ATAS LAPORAN KEUANGAN
TAHUN ANGGARAN 2022**

**BAB I
PENDAHULUAN**

Penyusunan laporan keuangan merupakan wujud transparansi dan akuntabilitas Pemerintah Provinsi Sulawesi Tengah dalam pengelolaan keuangan daerah. Pemerintah Daerah menyampaikan laporan pertanggungjawaban keuangan pemerintah yang memenuhi prinsip tepat waktu dan disusun dengan mengikuti standar akuntansi pemerintahan yang diterima umum yaitu Peraturan Pemerintah Nomor 71 Tahun 2010 tentang Standar Akuntansi Pemerintahan dan Peraturan Pemerintah Nomor 8 Tahun 2006 tentang Pelaporan Keuangan dan Kinerja Instansi Pemerintah dalam rangka pertanggungjawaban pelaksanaan APBN/APBD, setiap entitas pelaporan wajib menyusun dan menyajikan Laporan Keuangan dan Laporan Kinerja serta Peraturan Menteri Dalam Negeri (Permendagri) Nomor 77 tahun 2020 tentang Pedoman Teknis Pengelolaan Keuangan Daerah. Pemerintah Provinsi Sulawesi Tengah adalah satu entitas pelaporan yang wajib menyusun dan menyajikan Laporan Keuangan berbasis akrual tersebut yang terdiri dari gabungan Laporan Keuangan seluruh Perangkat Daerah di lingkungan Pemerintah Provinsi Sulawesi Tengah.

Laporan Keuangan terdiri dari Laporan Realisasi Anggaran (LRA), Laporan Perubahan Sisa Anggaran Lebih (SAL), Neraca, Laporan Operasional (LO), Laporan Arus Kas (LAK), Laporan Perubahan Ekuitas (LPE), dan Catatan atas Laporan Keuangan (CaLK). Laporan Keuangan Pemerintah Provinsi Sulawesi Tengah disusun dengan mengacu berdasarkan APBD Tahun Anggaran 2022 yang ditetapkan dengan Peraturan Daerah APBD Nomor 16 Tahun 2021 tentang Anggaran Pendapatan dan Belanja Daerah Provinsi Sulawesi Tengah Tahun Anggaran 2022 yang ditetapkan tanggal 30 Desember 2021, dan Peraturan Daerah Nomor 07 Tahun 2022 tentang Perubahan APBD Tahun Anggaran 2022 yang ditetapkan tanggal 25 Oktober 2022.

Laporan Realisasi Anggaran menyajikan ikhtisar sumber, alokasi dan pemakaian sumber daya ekonomi yang dikelola Pemerintah Provinsi Sulawesi Tengah, yang menggambarkan perbandingan antara realisasi dan anggarannya dalam satu periode pelaporan. Tujuan pelaporan realisasi anggaran adalah memberikan informasi tentang realisasi dan anggaran secara tersanding. Penyandingan antara anggaran dengan realisasinya menunjukkan tingkat ketercapaian target-target yang telah disepakati antara legislatif dengan eksekutif sesuai peraturan perundang-undangan. Laporan Perubahan Saldo Anggaran Lebih menyajikan informasi kenaikan atau penurunan Saldo Anggaran Lebih tahun pelaporan dibandingkan tahun sebelumnya. Neraca Pemerintah Provinsi Sulawesi Tengah menggambarkan posisi keuangan daerah yang terdiri atas Aset, Kewajiban dan Ekuitas pada tanggal tertentu. Dari Neraca dapat diperkirakan potensi pemasukan dari nilai aset produktif dan dana yang harus dicadangkan untuk pelunasan kewajiban jangka pendek. Laporan Operasional menyajikan ikhtisar sumber daya ekonomi yang menambah ekuitas dan penggunaannya yang dikelola oleh Pemerintah Provinsi Sulawesi Tengah untuk kegiatan penyelenggaraan pemerintahan dalam satu periode pelaporan. Unsur yang dicakup secara langsung dalam Laporan Operasional terdiri dari pendapatan-LO, beban, transfer, dan pos-pos luar biasa. Laporan Arus Kas menyajikan informasi kas sehubungan dengan aktivitas operasi, investasi, pendanaan, dan transitoris yang menggambarkan saldo awal, penerimaan, pengeluaran, dan saldo akhir kas Pemerintah Provinsi Sulawesi Tengah selama periode tertentu. Tujuan pelaporan Arus Kas adalah memberikan informasi mengenai sumber, penggunaan, perubahan kas dan setara kas selama suatu periode akuntansi dan saldo kas pada tanggal pelaporan. Laporan Perubahan Ekuitas menyajikan informasi kenaikan atau penurunan ekuitas tahun pelaporan dibandingkan dengan tahun sebelumnya.

Untuk menghindari kesalahpahaman dalam membaca laporan keuangan, perlu dibuat Catatan atas Laporan Keuangan (CaLK) yang berisikan informasi untuk memudahkan pengguna dalam memahami laporan keuangan, CaLK dimaksud adalah bagian yang tidak terpisahkan dari laporan keuangan yang menyajikan informasi tentang penjelasan pos-pos laporan keuangan sebagaimana dijelaskan di atas dalam rangka pengungkapan yang memadai.

1.1 Maksud dan Tujuan Penyusunan Laporan Keuangan

Laporan Keuangan Pemerintah Provinsi Sulawesi Tengah Tahun Anggaran 2022 secara umum disusun untuk menyediakan informasi yang relevan mengenai posisi keuangan dan seluruh transaksi yang dilakukan oleh Pemerintah Provinsi Sulawesi Tengah selama satu periode pelaporan tahun anggaran 2022 dan bertujuan untuk memenuhi kebutuhan pengguna informasi yaitu masyarakat, legislatif, lembaga pengawas, pemeriksa atau pihak-pihak lain yang berkepentingan terhadap laporan keuangan. Pelaporan keuangan terutama digunakan untuk membandingkan realisasi pendapatan/belanja dan pembiayaan dengan anggaran yang telah ditetapkan, menilai kondisi keuangan, menilai efektivitas dan efisiensi pemerintah daerah, sesuai dengan peraturan perundang-undangan yang berlaku.

Pemerintah Daerah mempunyai kewajiban untuk melaporkan upaya-upaya yang telah dilakukan serta hasil yang dicapai dalam pelaksanaan kegiatan secara sistematis dan terstruktur pada suatu periode pelaporan untuk kepentingan :

1. Akuntabilitas.

Mempertanggungjawabkan pengelolaan sumber daya serta pelaksanaan kebijakan yang dipercayakan kepada Pemerintah Daerah dalam mencapai tujuan yang telah ditetapkan secara periodik.

2. Manajemen.

Membantu para pengguna laporan keuangan untuk mengevaluasi pelaksanaan kegiatan pemerintah dalam tahun anggaran 2022 sehingga memudahkan fungsi perencanaan, pengelolaan dan pengendalian atas seluruh Aset, Kewajiban dan Ekuitas Pemerintah Daerah untuk kepentingan masyarakat.

3. Transparansi.

Memberikan informasi keuangan yang terbuka dan jujur kepada masyarakat berdasarkan pertimbangan bahwa masyarakat memiliki hak untuk mengetahui secara terbuka dan menyeluruh atas pertanggungjawaban pemerintah dalam pengelolaan sumber daya yang dipercayakan dan ketaatan pada peraturan perundang-undangan.

Tujuan pelaporan keuangan Pemerintah Provinsi Sulawesi Tengah adalah untuk menyajikan informasi yang berguna untuk pengambilan keputusan dan untuk menunjukkan akuntabilitas Pemerintah Provinsi Sulawesi Tengah atas sumber daya yang dipercayakan kepadanya, dengan:

1. menyediakan informasi mengenai posisi sumber daya ekonomi, kewajiban, dan ekuitas Pemerintah Provinsi Sulawesi Tengah;
2. menyediakan informasi mengenai perubahan posisi sumber daya ekonomi, kewajiban, dan ekuitas Pemerintah Provinsi Sulawesi Tengah;
3. menyediakan informasi mengenai sumber, alokasi, dan penggunaan sumber daya ekonomi;
4. menyediakan informasi mengenai ketaatan realisasi terhadap anggarannya;
5. menyediakan informasi mengenai cara Pemerintah Provinsi Sulawesi Tengah mendanai aktivitasnya dan memenuhi kebutuhan kasnya;
6. menyediakan informasi mengenai potensi Pemerintah Provinsi Sulawesi Tengah untuk membiayai penyelenggaraan kegiatan pemerintahan;
7. menyediakan informasi yang berguna untuk mengevaluasi kemampuan Pemerintah Provinsi Sulawesi Tengah dalam mendanai aktivitasnya.

Laporan keuangan untuk tujuan umum juga mempunyai peranan prediktif dan prospektif, menyediakan informasi yang berguna untuk memprediksi besarnya sumber daya yang dibutuhkan untuk operasi yang berkelanjutan, sumber daya yang dihasilkan dari operasi yang berkelanjutan, serta risiko dan ketidakpastian yang terkait. Untuk memenuhi tujuan umum ini, laporan keuangan menyediakan informasi mengenai Aset, Kewajiban, Ekuitas, Pendapatan-LRA, Belanja, Transfer, Pembiayaan, Saldo Anggaran Lebih, Pendapatan-LO, Beban-LO, dan Arus Kas. Informasi tambahan, termasuk laporan nonkeuangan, dapat dilaporkan bersama-sama dengan laporan keuangan untuk memberikan gambaran yang lebih komprehensif mengenai aktivitas suatu Pemerintah Provinsi Sulawesi Tengah selama satu periode.

Untuk Laporan Keuangan Pemerintah Daerah Tahun 2022 dasar penyusunannya adalah Peraturan Pemerintah Nomor 71 Tahun 2010 tentang Standar Akuntansi Pemerintahan, Permendagri Indonesia Nomor 77 Tahun 2020 tentang Pedoman Teknis Pengelolaan Keuangan Daerah, dan Permendagri 90 Tahun 2019 tentang Klasifikasi, Kodifikasi, dan Nomenklatur Perencanaan Pembangunan Dan Keuangan Daerah.

1.2 Landasan Hukum Penyusunan Laporan Keuangan

Pelaporan Keuangan Pemerintah Provinsi Sulawesi Tengah disusun berdasarkan peraturan perundang-undangan yang mengatur keuangan daerah antara lain:

1. Pasal 23 ayat (1) UUD 1945;
2. Pasal 30 ayat (1) Undang-Undang Nomor 17 Tahun 2003 tentang Keuangan Negara;
3. Undang-Undang Nomor 1 Tahun 2004 tentang Perbendaharaan Negara;
4. Undang-Undang Nomor 15 Tahun 2004 tentang Pemeriksaan Pengelolaan dan Tanggungjawab Keuangan Negara;
5. Undang-Undang Nomor 25 Tahun 2004 tentang Sistem Perencanaan Pembangunan Nasional;
6. Undang-Undang Nomor 23 Tahun 2014 tentang Pemerintahan Daerah sebagaimana telah beberapa kali diubah terakhir dengan Undang-Undang Nomor 9 Tahun 2015 tentang Perubahan Kedua atas Undang-Undang Nomor 23 Tahun 2014 tentang Pemerintahan Daerah;
7. Undang-Undang Nomor 1 Tahun 2022 tentang Hubungan Keuangan antara Pemerintah Pusat dan Pemerintah Daerah;
8. Peraturan Pemerintah Nomor 8 Tahun 2006 tentang Pelaporan Keuangan dan Kinerja Instansi Pemerintah;
9. Peraturan Pemerintah Nomor 65 Tahun 2010 tentang Perubahan atas Peraturan Pemerintah Nomor 56 Tahun 2005 tentang Sistem Informasi Keuangan Daerah;
10. Peraturan Pemerintah Nomor 71 Tahun 2010 tentang Standar Akuntansi Pemerintahan;
11. Peraturan Pemerintahan Nomor 12 Tahun 2019 tentang Pengelolaan Keuangan Daerah;
12. Peraturan Menteri Dalam Negeri Nomor 64 Tahun 2013 tentang Penerapan Standar Akuntansi Pemerintahan Berbasis Akrual Pada Pemerintah Daerah sebagaimana diubah dengan Peraturan Menteri Dalam Negeri Nomor 90 Tahun 2019 tentang Klasifikasi, Kodefikasi, dan Nomenklatur, Perencanaan Pembangunan dan Keuangan Daerah;
13. Peraturan Menteri Dalam Negeri Nomor 77 Tahun 2020 tentang Pedoman Teknis Pengelolaan Keuangan Daerah;

14. Peraturan Daerah Provinsi Sulawesi Tengah Nomor 4 Tahun 2022 tentang Pengelolaan Keuangan Daerah;
15. Peraturan Gubernur Nomor 27 Tahun 2022 tentang Kebijakan Akuntansi Pemerintah Daerah;
16. Peraturan Gubernur Nomor 33 Tahun 2022 tentang sistem Akuntansi Pemerintah Daerah;
17. Peraturan Daerah Provinsi Sulawesi Tengah Nomor 16 Tahun 2021 tentang Anggaran Pendapatan dan Belanja Daerah Provinsi Sulawesi Tengah Tahun Anggaran 2022;
18. Peraturan Daerah Provinsi Sulawesi Tengah Nomor 7 Tahun 2022 tentang Perubahan Anggaran Pendapatan dan Belanja Daerah Provinsi Sulawesi Tengah Tahun Anggaran 2022;
19. Peraturan Gubernur Sulawesi Tengah Nomor 34 Tahun 2021 tentang Penjabaran APBD Provinsi Sulawesi Tengah Tahun Anggaran 2022;
20. Peraturan Gubernur Nomor 17 Tahun 2022 tentang Perubahan Atas Peraturan Gubernur Nomor 34 Tahun 2021 tentang Penjabaran APBD Provinsi Sulawesi Tengah Tahun Anggaran 2022;
21. Peraturan Gubernur Sulawesi Tengah Nomor 45 Tahun 2022 tentang Penjabaran Perubahan APBD Provinsi Sulawesi Tengah Tahun Anggaran 2022; dan
22. Peraturan Gubernur Nomor 54 Tahun 2022 tentang Perubahan Atas Peraturan Gubernur Nomor 45 Tahun 2022 tentang Penjabaran Perubahan APBD Tahun Anggaran 2022.

1.3 Sistematika Penulisan Catatan atas Laporan Keuangan.

Bab I Pendahuluan

- 1.1 Maksud dan Tujuan Penyusunan Laporan Keuangan
- 1.2 Landasan Hukum Penyusunan Laporan Keuangan
- 1.3 Sistematika Penulisan Catatan atas Laporan Keuangan

Bab II Ekonomi Makro, Kebijakan Keuangan dan Pencapaian Target Kinerja APBD

- 2.1 Ekonomi Makro
- 2.2 Kebijakan Keuangan
- 2.3 Indikator Pencapaian Target Kinerja APBD

- Bab III Ikhtisar Pencapaian Kinerja Keuangan
 - 3.1 Ikhtisar Realisasi Pencapaian Target Kinerja Keuangan
 - 3.2 Hambatan dan Kendala Dalam Pencapaian Target Yang Telah Ditetapkan
- Bab IV Kebijakan Akuntansi
 - 4.1 Entitas Akuntansi dan Entitas Pelaporan Keuangan Daerah.
 - 4.2 Basis Akuntansi Dalam Penyusunan Laporan Keuangan
 - 4.3 Basis Pengukuran Dalam Penyusunan Laporan Keuangan
 - 4.4 Penerapan Kebijakan Akuntansi Berkaitan Dengan Ketentuan Dalam Standar Akuntansi Pemerintahan
- Bab V Penjelasan Pos-Pos Laporan Keuangan
 - 5.1. Penjelasan Laporan Realisasi Anggaran
 - 5.2 Penjelasan Laporan Perubahan Sisa Anggaran Lebih
 - 5.3 Penjelasan Pos-Pos Neraca
 - 5.4 Penjelasan Laporan Arus Kas
 - 5.5 Penjelasan Laporan Operasional
 - 5.6 Penjelasan Laporan Perubahan Ekuitas
 - 5.7 Pengungkapan Perbedaan LRA dan LO
 - 5.8 Pengungkapan Akun-Akun Lainnya
- Bab VI Penjelasan Atas Informasi-Informasi Non Keuangan
 - 6.1 Kondisi Umum Sulawesi Tengah
 - 6.2 Gambaran Umum Organisasi Provinsi Sulawesi Tengah
 - 6.3 Informasi Tambahan Lainnya
- Bab VII Penutup

BAB II

EKONOMI MAKRO, KEBIJAKAN KEUANGAN DAN PENCAPAIAN TARGET KINERJA APBD

2.1 Ekonomi Makro

Ekonomi makro merupakan gambaran perubahan ekonomi yang mempengaruhi masyarakat, perusahaan dan pasar. Ekonomi makro dapat difungsikan sebagai alat bagi Pemerintah Daerah untuk menentukan dan mengevaluasi arah kebijakan dalam mengalokasikan sumberdaya ekonomi dan target pembangunan daerah dalam rangka meningkatkan ekonomi dan kesejahteraan masyarakat.

Asumsi makro ekonomi yang digunakan dalam penyusunan Perubahan Anggaran Pendapatan dan Belanja Daerah (APBD) Tahun Anggaran 2022 mengacu pada indikator sosial ekonomi Provinsi Sulawesi Tengah Tahun 2021 atau tahun sebelumnya menurut data Badan Pusat Statistik Provinsi Sulawesi Tengah yaitu:

1. Tingkat Kemiskinan sebesar 12,18%;
2. Tingkat Pengangguran Terbuka sebesar 3,75 %;
3. Rasio Gini sebesar 0,326%;
4. Indeks Pembangunan Manusia sebesar 69,79%;
5. Laju Pertumbuhan Ekonomi (LPE) sebesar 11,70%; dan
6. Tingkat Inflasi sebesar 0,84%.

Indikator sosial ekonomi Provinsi Sulawesi Tengah Tahun 2022 menurut data Badan Pusat Statistik Provinsi Sulawesi Tengah yaitu :

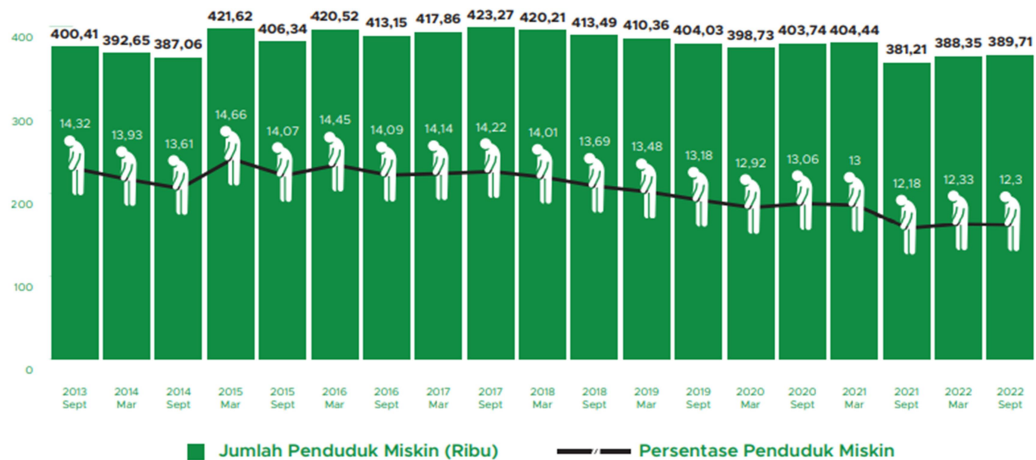
1. Tingkat Kemiskinan sebesar 12,30%;
2. Tingkat Pengangguran Terbuka sebesar 3,00%;
3. Rasio Gini sebesar 0,305%;
4. Indeks Pembangunan Manusia sebesar 70,28%;
5. Laju Pertumbuhan Ekonomi (LPE) sebesar 15,17%; dan
6. Tingkat Inflasi sebesar 5,81%.

2.1.1 Tingkat Kemiskinan

Penduduk miskin dihitung berdasarkan garis kemiskinan. Garis kemiskinan adalah nilai rupiah pengeluaran per kapita setiap bulan untuk memenuhi standar minimum kebutuhan-kebutuhan konsumsi pangan dan non pangan yang dibutuhkan oleh individu untuk hidup layak. Jadi penduduk miskin adalah penduduk yang memiliki rata-rata pengeluaran perkapita perbulan dibawah garis kemiskinan dalam persentase penduduk miskin Provinsi/Kabupaten/Kota periode tertentu. Namun memetakan kemiskinan tidak cukup hanya berfokus pada seberapa besar atau kecil angka kemiskinan. Tingkat kedalaman dan keparahan kemiskinan di wilayah-wilayah Indonesia juga perlu mendapat perhatian sekaligus pemahaman yang memadai dari pemerintah. Kedalaman kemiskinan, menggambarkan seberapa jauh beda pengeluaran penduduk miskin dari garis kemiskinan. Sedangkan keparahan kemiskinan adalah seberapa jauh jarak pengeluaran orang termiskin di satu wilayah tertentu relatif terhadap pengeluaran rata-rata kelompok miskin di daerah bersangkutan. Makin tinggi angkanya, makin parah kemiskinannya

Jumlah penduduk miskin di Sulawesi Tengah pada September 2022 mencapai 389,71 ribu orang. Angka ini Menunjukkan peningkatan sebesar 1,36 ribu orang dibandingkan Maret 2022, sementara jika dibandingkan keadaan September 2021 jumlah penduduk miskin tersebut meningkat pula sebanyak 8,50 ribu orang. Persentase penduduk miskin pada September 2022 tercatat sebesar 12,30 persen, menurun sebesar 0,03 persen poin terhadap Maret 2022, dan meningkat sebesar 0,12 persen poin terhadap September 2021.

Secara umum, pada periode September 2013 - September 2022, tingkat kemiskinan di Sulawesi Tengah mengalami penurunan baik dari sisi jumlah maupun persentasenya, namun sejak 2015 tingkat kemiskinan tersebut Menunjukkan fluktuasi yang cenderung meningkat hingga 2017 sebelum akhirnya kembali Menunjukkan tren penurunan hingga 2021. Pada September 2021, akibat adanya pandemi Covid-19, tingkat kemiskinan kembali meningkat. Perkembangan tingkat kemiskinan Maret 2013 sampai dengan September 2022 ditunjukkan pada gambar dibawah ini:



Sumber data : BPS Prov. Sulteng, 2022

Gambar 2.1
Jumlah dan Persentase Penduduk Miskin di Sulawesi Tengah
Tahun 2013- 2022

Berdasarkan daerah tempat tinggal, pada periode Maret-September 2022, jumlah penduduk miskin di daerah perkotaan naik sebesar 2,67 ribu orang, dan di daerah pedesaan turun sebesar 1,32 ribu orang. Persentase kemiskinan di perkotaan naik dari 9,03 persen menjadi 9,13 persen, sedangkan di pedesaan turun dari 13,87 persen menjadi 13,79 persen.

Tabel 2.1
Jumlah dan Persentase Penduduk Miskin Menurut Daerah,
September 2021-September2022

Daerah/Tahun	Jumlah Penduduk Miskin (ribu orang)	Persentase Penduduk Miskin
Perkotaan		
September 2021	86,67	8,82
Maret 2022	90,26	9,03
September 2022	92,93	9,13
Pedesaan		
September 2021	294,54	13,71
Maret 2022	298,09	13,87
September 2022	296,77	13,79
Total		
September 2021	381,21	12,18
Maret 2022	388,35	12,33
September 2022	389,71	12,30

Sumber data : BPS Prov. Sulteng, 2022

1. Perkembangan Garis Kemiskinan, September 2021– September 2022

Garis Kemiskinan merupakan suatu nilai pengeluaran minimum kebutuhan makanan dan non makanan yang dipergunakan sebagai suatu batas untuk mengelompokkan penduduk menjadi miskin atau tidak miskin. Penduduk miskin adalah penduduk yang memiliki rata-rata pengeluaran per kapita per bulan di bawah Garis Kemiskinan.

Selama periode Maret-September 2022, Garis Kemiskinan naik sebesar 5,08 persen, yaitu dari Rp530.251,00- per kapita per bulan pada Maret 2022 menjadi Rp557.183,00- per kapita per bulan pada September 2022. Sementara pada periode September 2021– September 2022, Garis Kemiskinan naik sebesar 10,20 persen, yaitu dari Rp505.608,00- per kapita per bulan pada September 2021 menjadi Rp557.183,00- per kapita per bulan pada September 2022.

Dengan memperhatikan komponen Garis Kemiskinan (GK), yang terdiri dari Garis Kemiskinan Makanan (GKM) dan Garis Kemiskinan Bukan Makanan (GKBM), terlihat pada Tabel 2.1 bahwa peranan komoditi makanan masih jauh lebih besar dibandingkan peranan komoditi bukan makanan. Besarnya sumbangan GKM terhadap GK pada September 2022 sebesar 75,99 persen.

Tabel 2.2
Daftar Komoditi Yang Memberi Sumbangan Besar Terhadap Garis Kemiskinan beserta Kontribusinya

Jenis Komoditi	Perkotaan	Jenis Komoditi	Pedesaan
Makanan:	72,85	Makanan:	77,45
Beras	21,22	Beras	23,31
Rokok kretek filter	13,05	Rokok kretek filter	15,47
Tongkol/tuna/cakalang	4,20	Tongkol/tuna/cakalang	4,25
Cabe Rawit	2,86	Kue basah	3,30
Telur ayam ras	2,73	Gula pasir	2,98
Kue basah	2,56	Cabe rawit	2,47
Mie instan	2,38	Telur ayam ras	2,33
Bawang Merah	2,21	Mie instan	2,22
Gula Pasir	2,01	Bawang merah	2,05
Kue kering/biskuit	1,60	Kembung	1,67
Kembung	1,36	Kopi bubuk & kopi instan (sachet)	1,56
Tahu	1,24	Ketela pohon/singkong	1,14
Lainnya	15,43	Lainnya	14,72
Bukan Makanan:	27,15	Bukan Makanan:	22,55

Jenis Komoditi	Perkotaan	Jenis Komoditi	Pedesaan
Perumahan	9,94	Perumahan	9,49
Listrik	3,29	Bensin	2,70
Bensin	3,13	Perlengkapan mandi	1,27
Pendidikan	1,81	Listrik	1,26
Perlengkapan mandi	1,26	Pendidikan	1,24
Pakaian jadi perempuan dewasa	1,01	Sabun Cuci	0,68
Kayu bakar	0,65	Pakaian jadi perempuan dewasa	0,62
Lainnya	6,07	Lainnya	5,29

Sumber data : BPS Prov. Sulteng, 2022

Pada September 2022, komoditi makanan dan bukan makanan yang memberikan sumbangan terbesar pada GK baik di perkotaan maupun di pedesaan pada umumnya sama. Di kelompok makanan, beras memberi sumbangan sebesar 21,22 persen di perkotaan dan 23,31 persen di pedesaan, diikuti rokok kretek filter memberikan sumbangan terbesar kedua terhadap GK, yakni sebesar 13,05 persen di perkotaan dan 15,47 persen di pedesaan. Komoditi makanan lain yang berkontribusi besar terhadap GK adalah Tongkol/tuna/cakalang, cabe rawit, telur ayam ras, kue basah, dan mie instan. Sementara itu, untuk komoditi bukan makanan yang memberikan sumbangan terbesar baik pada GK perkotaan dan pedesaan adalah perumahan (9,94 persen di perkotaan, dan 9,49 persen di pedesaan), diikuti bensin (3,13 persen di perkotaan, dan 2,70 persen di pedesaan). Komoditi non makanan lain yang berkontribusi besar terhadap GK adalah listrik, pendidikan, dan perlengkapan mandi.

2. Garis Kemiskinan per Rumah Tangga

Garis kemiskinan per rumah tangga adalah gambaran besarnya nilai rata-rata rupiah minimum yang harus dikeluarkan oleh rumah tangga untuk memenuhi kebutuhannya agar tidak dikategorikan miskin. Secara rata-rata garis kemiskinan per rumah tangga pada September 2022 adalah sebesar Rp2.547.205,00/bulan, turun sebesar 0,93 persen dibanding kondisi Maret 2022 yang sebesar Rp2.873.960,00/bulan.

Tabel 2.3
Garis Kemiskinan per Rumah Tangga Miskin, Maret 2022 - September 2022

Tahun	Garis Kemiskinan per Kapita (Rp/kapita/bulan)	Rata-rata Anggota Rumah Tangga Miskin	Garis Kemiskinan Rumah Tangga Miskin (Rp/rumah tangga/bulan)
Maret 2022	530.251	5,42	2.873.960
September 2022	557.183	5,11	2.547.205
Perubahan Maret - September 2022 (%)	5,08	-5,72	-0,93

Sumber data : BPS Prov. Sulteng, 2022

3. Indeks Kedalaman Kemiskinan dan Keparahan Kemiskinan

Persoalan kemiskinan bukan hanya sekedar berapa jumlah dan persentase penduduk miskin. Dimensi lain yang perlu diperhatikan adalah tingkat kedalaman dan keparahan dari kemiskinan. Indeks kedalaman kemiskinan adalah ukuran rata-rata kesenjangan pengeluaran masing-masing penduduk miskin terhadap garis kemiskinan, sedangkan indeks keparahan kemiskinan memberikan gambaran mengenai penyebaran pengeluaran diantara penduduk miskin.

Pada periode Maret-September 2022, Indeks Kedalaman Kemiskinan (P1) dan Indeks Keparahan Kemiskinan (P2) mengalami penurunan. Indeks Kedalaman Kemiskinan pada Maret 2022 adalah 2,41 turun menjadi 2,15 pada September 2022, sedangkan Indeks Keparahan Kemiskinan mengalami penurunan dari 0,68 menjadi 0,54 pada periode yang sama.

Tabel.2.4
Indeks Kedalaman Kemiskinan (P1) dan Indeks Keparahan Kemiskinan (P2) di Sulawesi Tengah Menurut Daerah, September 2021 - September 2022

Tahun	Perkotaan	Pedesaan	Total
Indeks Kedalaman Kemiskinan (P1)			
September 2021	1,48	2,59	2,24
Maret 2022	1,49	2,84	2,41
September 2022	1,83	2,29	2,15
Indeks Kedalaman Kemiskinan (P2)			
September 2021	0,43	0,7	0,62
Maret 2022	0,41	0,81	0,68
September 2022	0,52	0,56	0,54

Sumber data : BPS Prov. Sulteng, 2022

Apabila dilihat pada periode sebelumnya yaitu bulan September 2021, Indeks Kedalaman Kemiskinan (P1) dan Indeks Keparahan Kemiskinan (P2) pada bulan September 2022 juga masih lebih rendah.

Apabila dibandingkan antara daerah perkotaan dan pedesaan, nilai Indeks Kedalaman Kemiskinan (P1) dan Indeks Keparahan Kemiskinan (P2) di daerah pedesaan lebih tinggi daripada di daerah perkotaan. Pada September 2022, nilai Indeks Kedalaman Kemiskinan (P1) untuk daerah perkotaan sebesar 1,83 sedangkan di daerah pedesaan mencapai 2,29. Sementara itu nilai Indeks Keparahan Kemiskinan (P2) untuk perkotaan adalah 0,52, sedangkan di daerah pedesaan mencapai 0,56.

4. Faktor-faktor yang Berpengaruh terhadap Tingkat Kemiskinan

Beberapa faktor yang terkait dengan tingkat kemiskinan selama periode Maret 2022 - September 2022 antara lain adalah:

- a. NTP pada bulan September 2022 turun sebesar 4,58 poin menjadi 98,99 dari 103,57 pada Maret 2022.
- b. Inflasi September 2022 sebesar 0,50 lebih rendah 0,58 poin dibanding kondisi Maret 2022 sebesar 1,08.
- c. Laju inflasi Maret-September 2022 naik sebesar 1,02 poin menjadi 3,82 dari 2,80 pada September 2021-Maret 2022.
- d. TPT Agustus 2022 mengalami penurunan sebesar 0,67 persen poin menjadi 3,00 persen dari 3,67 persen pada Februari 2022.
- e. Kenaikan harga BBM pada September 2022 yang dibarengi dengan penyaluran bantuan sosial

5. Persentase dan Jumlah Penduduk Miskin Menurut Provinsi di Sulawesi Pada September 2022

Jumlah dan persentase penduduk miskin di Sulawesi Tengah dibanding provinsi lain di Sulawesi merupakan yang tertinggi kedua. Secara absolut, jumlah penduduk miskin Sulawesi Tengah sebanyak 389,71 ribu orang adalah tertinggi kedua di bawah Sulawesi Selatan. Kondisi yang sama juga terlihat pada daerah perkotaan dan pedesaan.

Secara persentase, angka kemiskinan Sulawesi Tengah sebesar 12,30 persen juga merupakan angka tertinggi kedua setelah Gorontalo. Angka persentase ini jika dilihat berdasarkan daerah juga menunjukkan potret yang serupa, di mana untuk daerah perkotaan sebesar 9,13 persen merupakan tertinggi kedua setelah Sulawesi

Barat, sedangkan untuk pedesaan sebesar 13,79 persen merupakan tertinggi kedua setelah Gorontalo.

Tabel 2.5
Jumlah dan Persentase Penduduk Miskin Menurut Provinsi di Sulawesi,
September 2022

Pulau	Jumlah Penduduk Miskin (ribu orang)			Persentase Penduduk Miskin (%)		
	Perkotaan	Pedesaan	Total	Perkotaan	Pedesaan	Total
Sulawesi Utara	70,90	116,43	187,33	5,04	10,16	7,34
Sulawesi Tengah	92,93	296,77	389,71	9,13	13,79	12,30
Sulawesi Selatan	207,81	574,51	782,32	4,98	11,81	8,66
Sulawesi Tenggara	73,71	241,04	314,74	7,22	13,60	11,27
Gorontalo	24,40	162,95	187,35	4,49	24,52	15,51
Sulawesi barat	26,90	142,36	169,26	9,33	12,58	11,92
Indonesia	11.980,32	14.382,95	26.363,27	7,53	12,36	9,57

Sumber data : BPS Prov. Sulteng, 2022

Penurunan angka kemiskinan kedepan merupakan peran dan komitmen pemerintah pusat maupun pemerintah daerah serta para *stakeholder* dalam upaya mengeroyok kemiskinan khususnya di Sulawesi Tengah. Pemerintah bersama instansi terkait akan mengambil langkah yang strategis melalui berbagai intervensi baik melalui program multi sasaran maupun melalui operasi pasar dan pengendalian harga. Tiga pilar penanggulangan kemiskinan di Sulawesi Tengah yang harus dibangun terus-menerus yaitu :

- Memperluas kesempatan kerja (*Promoting Opportunities for the Poor*);
- Meningkatkan pemberdayaan masyarakat (*Facilitating Empowerment*);
- Memperkuat ketahanan sosial (*Enhancing Social Security*).

Diharapkan kebijakan dan prioritas pembangunan daerah dalam rangka penurunan kemiskinan di Provinsi Sulawesi Tengah dapat berjalan dengan baik yang pada akhirnya dapat menekan angka kemiskinan.

Peran pemerintah dalam upaya menurunkan angka kemiskinan dilakukan melalui program :

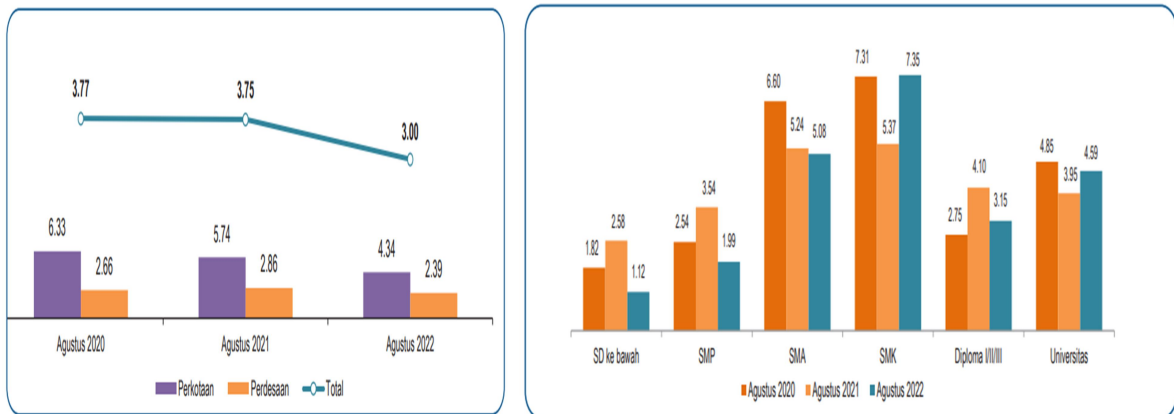
- Program penanganan fakir miskin.
- Program pemberdayaan Komunitas Adat Terpencil.
- Program pelayanan rehabilitasi kesejahteraan sosial.
- Program pemberdayaan kelembagaan kesejahteraan sosial.

- e. Program perlindungan sosial korban bencana alam.
- f. Program Perlindungan sosial korban bencana sosial.
- g. Program Jaminan sosial keluarga (Bantuan Tunai Bersyarat/PKH)

2.1.2 Tingkat Pengangguran Terbuka

Tingkat Pengangguran Terbuka (TPT) adalah indikator yang dapat digunakan untuk mengukur tingkat penawaran tenaga kerja yang tidak digunakan atau tidak terserap oleh pasar kerja. TPT hasil Sakernas Agustus 2022 sebesar 3,00 persen. Hal ini berarti dari 100 orang angkatan kerja, terdapat sekitar tiga orang penganggur. TPT mengalami penurunan sebesar 0,75 persen dibandingkan Agustus 2021.

Gambar dibawah ini Menunjukkan perkembangan TPT menurut daerah tempat tinggal dan menurut tingkat pendidikan tertinggi yang ditamatkan pada periode 2020-2022.



Sumber data : BPS Prov. Sulteng, 2022

Gambar 2.2
Perkembangan TPT menurut daerah tempat tinggal dan menurut tingkat pendidikan tertinggi yang ditamatkan pada periode 2020-2022.

Dari gambar di atas jika dilihat dari tempat tinggalnya, TPT di daerah perkotaan cenderung lebih tinggi dibandingkan TPT di pedesaan. Pada Agustus 2022, TPT di perkotaan sebesar 4,34 persen, sedangkan TPT di pedesaan sebesar 2,39 persen. Dibandingkan Agustus 2022, TPT perkotaan turun sebesar 1,40 persen dan TPT pedesaan naik sebesar 0,47 persen.

Selanjutnya dilihat dari tingkat pendidikan pada Agustus 2022, TPT pada Sekolah Menengah Kejuruan (SMK) merupakan yang paling tinggi dibandingkan tamatan jenjang pendidikan lainnya yaitu sebesar 7,35 persen. Sementara TPT yang paling rendah adalah mereka dengan pendidikan Sekolah Dasar (SD) ke bawah yaitu sebesar 1,12 persen.

Dibandingkan Agustus 2021, penurunan TPT terjadi pada semua kategori pendidikan kecuali jenjang pendidikan SMK dan Universitas. Penurunan TPT tertinggi pada kategori pendidikan Sekolah Menengah Pertama sebesar 1,55 persen poin. Sedangkan kenaikan TPT tertinggi pada kategori pendidikan Sekolah Menengah Kejuruan yaitu sebesar 1,98 persen poin diikuti dengan kategori pendidikan universitas, naik sebesar 0,64 persen poin.

1. Penduduk Usia Kerja dan Angkatan Kerja

Penduduk usia kerja merupakan semua orang yang berumur 15 tahun ke atas. Penduduk usia kerja mengalami tren yang cenderung meningkat seiring bertambahnya jumlah penduduk di Sulawesi Tengah. Penduduk usia kerja pada Agustus 2021 sebanyak 2.304,91 ribu orang, naik sebanyak 31,71 ribu orang dibanding Agustus 2021. Sebagian besar penduduk usia kerja merupakan angkatan kerja yaitu 1.635,47 ribu orang, sisanya termasuk bukan angkatan kerja sebesar 701,15 ribu orang.

Komposisi angkatan kerja pada Agustus 2022 terdiri dari 1.586,32 ribu orang penduduk yang bekerja dan 49,15 ribu orang pengangguran. Apabila dibandingkan Agustus 2021, jumlah angkatan kerja meningkat sebanyak 51,37 ribu orang. Penduduk bekerja mengalami kenaikan sebanyak 61,59 ribu orang dan pengangguran menurun sebanyak 10,23 ribu orang.

Tingkat Partisipasi Angkatan Kerja (TPAK) mengalami peningkatan dibanding Agustus 2021. TPAK pada Agustus 2022 sebesar 69,99 persen naik 1,27 persen poin dibandingkan Agustus 2021. TPAK adalah persentase banyaknya angkatan kerja terhadap banyaknya penduduk usia kerja. TPAK mengindikasikan besarnya persentase penduduk usia kerja yang aktif secara ekonomi di suatu negara/wilayah.

2. Dampak COVID-19 dan Ketenagakerjaan di Sulawesi Tengah

Berdasarkan hasil Sakernas Agustus 2022, penduduk usia kerja yang terdampak COVID-19 dikelompokkan menjadi empat komponen yaitu: a) Pengangguran Karena COVID-19; b) Bukan Angkatan Kerja (BAK) Karena COVID-19; Sementara Tidak Bekerja Karena COVID-19; dan d) Penduduk Bekerja yang Mengalami Pengurangan Jam Kerja Karena COVID-19. Kondisi a) dan b) merupakan dampak pandemi COVID-19 pada mereka yang berhenti bekerja, sedangkan kondisi c) dan d) merupakan dampak pandemi COVID-19 yang dirasakan oleh mereka yang saat ini masih bekerja.

Penduduk usia kerja yang terdampak COVID-19 pada Agustus 2022 sebanyak 24,77 ribu orang, mengalami penurunan sebanyak 192,86 ribu orang atau sebesar 88,62 persen dibandingkan dengan Agustus 2021. Komposisi penduduk usia kerja yang terdampak COVID-19 terdiri dari 0,58 ribu orang pengangguran karena COVID-19; 1,99 ribu orang Bukan Angkatan Kerja (BAK) karena COVID-19; dan 22,19 ribu orang penduduk bekerja yang mengalami pengurangan jam kerja karena COVID-19. Sementara pada Agustus 2022, tidak terdapat orang sementara tidak bekerja karena COVID-19 di Sulawesi Tengah.

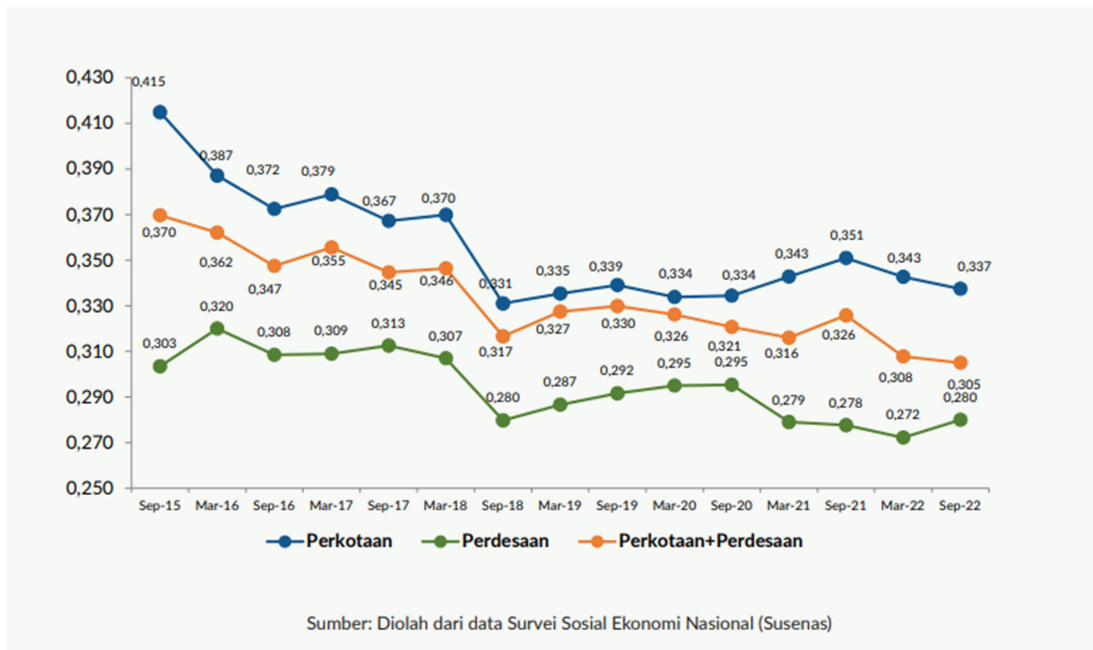
2.1.3 Rasio Gini

Rasio Gini merupakan suatu alat untuk mengukur tingkat kepincangan pembagian pendapatan relatif antar penduduk suatu negara atau wilayah yang telah diakui secara luas. Rasio Gini dengan asumsi-asumsi tertentu dapat pula dipergunakan untuk bahan analisis perbandingan pembagian pendapatan relatif antar masyarakat dari beberapa negara atau wilayah dan kecenderungan kepincangan pembagian pendapatan antara anggota masyarakat tertentu. Nilai dari Rasio Gini berkisar antara 0 dan 1 dimana :

- a. Rasio Gini sama dengan 0, Menunjukkan distribusi pendapatan merata sempurna/mutlak, dimana setiap golongan penduduk menerima bagian pendapatan yang sama
- b. Rasio Gini sama dengan 1, artinya distribusi pendapatan tidak merata mutlak/timpang, dimana bagian pendapatan hanya dinikmati satu golongan tertentu saja.

Nilai Rasio Gini Sulawesi Tengah selama periode Maret 2016 – September 2021 terus mengalami fluktuasi. Pada Maret 2016 hingga September 2018 nilainya cenderung menurun. Kondisi ini menunjukkan bahwa selama periode Maret 2016 hingga September 2018 terjadi perbaikan pemerataan pengeluaran di Sulawesi Tengah. Namun demikian pada periode September 2018 hingga September 2019 nilainya relatif mengalami peningkatan, lalu kembali menurun pada periode September 2019 – September 2022.

Berdasarkan daerah tempat tinggal, Gini Rasio di daerah perkotaan pada September 2022 adalah sebesar 0,337 turun masing-masing sebesar 0,006 poin dibanding Maret 2022 yang sebesar 0,343, dan 0,014 poin dari September 2021 yang sebesar 0,351. Untuk daerah pedesaan, pada September 2022 Gini Rasio adalah sebesar 0,280 naik sebesar 0,008 poin dibanding Maret 2022 yang sebesar 0,272, dan 0,002 poin dibanding September 2021 yang sebesar 0,278.



Gambar 2.3
Perkembangan Rasio Gini, September 2015 - September 2022

Selain Gini Rasio ukuran ketimpangan lain yang sering digunakan adalah persentase pengeluaran pada kelompok penduduk 40 persen terbawah atau yang dikenal dengan ukuran Bank Dunia. Berdasarkan ukuran ini tingkat ketimpangan dibagi

menjadi 3 kategori, yaitu tingkat ketimpangan tinggi jika persentase pengeluaran kelompok penduduk 40 persen terbawah angkanya dibawah 12 persen, ketimpangan sedang jika angkanya berkisar antara 12-17 persen, serta ketimpangan rendah jika angkanya berada diatas 17 persen.

Pada September 2022, persentase pengeluaran pada kelompok 40 persen terbawah adalah sebesar 21,96 persen yang berarti ada pada kategori ketimpangan rendah. Persentase pengeluaran pada kelompok 40 persen terbawah pada September 2022 ini mengalami peningkatan jika dibandingkan dengan kondisi Maret 2022 yang sebesar 21,73 persen dan kondisi September 2021 yang sebesar 20,55 persen.

Jika dilihat menurut klasifikasi daerah, ukuran ketimpangan di perkotaan lebih tinggi dibandingkan dengan ketimpangan di pedesaan, meskipun masih pada kategori rendah. Persentase pengeluaran pada kelompok penduduk 40 persen terbawah di daerah perkotaan pada September 2022 adalah sebesar 20,18 persen, sementara itu persentase pengeluaran pada kelompok penduduk 40 persen terbawah di daerah pedesaan pada September 2022 adalah sebesar 23,14 persen.

Gini Rasio Menurut Provinsi di Sulawesi

Selama periode September 2021 – September 2022, nilai Gini Rasio Sulawesi Tengah adalah yang terendah dibanding provinsi lain di Sulawesi. Pada September 2022, dengan nilai Gini Rasio sebesar 0,305 menempatkan Sulawesi Tengah pada urutan ke-5 terendah seIndonesia. Demikian juga untuk wilayah perkotaan dan pedesaan, nilai Gini Rasio perkotaan dan pedesaan di Sulawesi Tengah selama periode tersebut selalu yang terendah. Dibanding dengan Gini Rasio nasional pada September 2022 yang sebesar 0,381, Provinsi Sulawesi Tengah, Sulawesi Utara, Sulawesi Barat, dan Sulawesi Selatan memiliki nilai Gini Rasio lebih rendah, sedangkan Provinsi Sulawesi Tenggara, dan Gorontalo memiliki nilai Gini Rasio yang lebih tinggi. Kondisi ini masih sama jika dibandingkan dengan kondisi September 2021 maupun Maret 2022.

Tabel 2.6
Rasio Gini Menurut Provinsi Se-Sulawesi

Kode	Provinsi	September 2021			Maret 2022			September 2022		
		Kota	Desa	K+D	Kota	Desa	K+D	Kota	Desa	K+D
71	Sulawesi Utara	0,359	0,347	0,359	0,362	0,354	0,365	0,355	0,352	0,359
72	Sulawesi Tengah	0,351	0,278	0,326	0,343	0,272	0,308	0,337	0,280	0,305
73	Sulawesi Selatan	0,387	0,334	0,377	0,388	0,336	0,377	0,378	0,324	0,365
74	Sulawesi Tenggara	0,402	0,353	0,394	0,404	0,352	0,387	0,382	0,341	0,366
75	Gorontalo	0,407	0,390	0,409	0,409	0,395	0,418	0,406	0,395	0,423
76	Sulawesi Barat	0,451	0,326	0,366	0,448	0,322	0,362	0,472	0,315	0,371
INDONESIA		0,398	0,314	0,381	0,403	0,314	0,384	0,402	0,313	0,381

Sumber data : BPS Prov. Sulteng, 2022

2.1.4 Indeks Pembangunan Manusia (IPM)

Indeks Pembangunan Manusia (IPM) merupakan alat untuk mengukur kualitas sumber daya manusia suatu negara. Indikator yang menjadi tolak ukur diantaranya kualitas pendidikan, kesehatan, dan kesejahteraan ekonomi masyarakat. Bahkan indeks ini digunakan untuk mengklasifikasikan apakah suatu wilayah adalah wilayah maju, wilayah berkembang, atau wilayah terbelakang.

IPM dibentuk oleh tiga dimensi dasar, yaitu umur panjang dan hidup sehat (*a long and healthy life*), pengetahuan (*knowledge*), dan standar hidup layak (*decent standard of living*). Umur panjang dan hidup sehat digambarkan oleh Umur Harapan Hidup saat lahir (UHH) yaitu jumlah tahun yang diharapkan dapat dicapai oleh bayi yang baru lahir untuk hidup, dengan asumsi bahwa pola angka kematian menurut umur pada saat kelahiran sama sepanjang usia bayi. Pengetahuan diukur melalui indikator Rata-rata Lama Sekolah dan Harapan Lama Sekolah. Rata-rata Lama Sekolah (RLS) adalah rata-rata lamanya (tahun) penduduk usia 25 tahun ke atas dalam menjalani pendidikan formal. Harapan Lama Sekolah (HLS) didefinisikan sebagai lamanya sekolah formal (tahun) yang diharapkan akan dirasakan oleh anak pada umur tertentu di masa mendatang. Standar hidup yang layak digambarkan oleh pengeluaran per kapita disesuaikan, yang ditentukan dari nilai pengeluaran per kapita dan paritas daya beli (*purchasing power parity*)

Tabel. 2.7
Indeks Pembangunan Manusia Periode Tahun 2015 -2022

IPM							
2015	2016	2017	2018	2019	2020	2021	2022
66,76	67,47	68,11	68,88	69,5	69,55	69,79	70,28

Tabel 2.7 maupun gambar 2.4 Menunjukkan Indeks Pembangunan Manusia (IPM) di Sulawesi Tengah dari tahun 2015 hingga 2022. Dapat dilihat bahwa nilai IPM Sulawesi Tengah di tahun 2014 hingga 2022 mengalami peningkatan. IPM tahun 2022 meningkat dari 69,795 pada tahun 2021 menjadi 70,28 pada tahun 2022.

Secara umum, pembangunan manusia Sulawesi Tengah terus mengalami kemajuan selama periode 2015 hingga 2022. IPM Sulawesi Tengah meningkat dari 66,76 pada tahun 2015 menjadi 70,28 pada tahun 2022 atau rata-rata tumbuh sebesar 0,78 persen per tahun. Pada 2021-2022, IPM Sulawesi Tengah tumbuh 0,7 persen, angka pertumbuhan ini lebih tinggi apabila dibandingkan dengan kenaikan pada 2020-2021, yang hanya tumbuh sebesar 0,35 persen. Pada tahun 2022 IPM Sulawesi Tengah Menunjukkan kemajuan yang besar. Pembangunan manusia Sulawesi Tengah meningkat yang sebelumnya berstatus "sedang" menjadi "tinggi".

Apabila dibandingkan dengan 34 provinsi di Indonesia, IPM Sulawesi Tengah menempati posisi 25. Hal ini Menunjukkan posisi peringkat Sulawesi Tengah masih sama dibandingkan tahun sebelumnya. Berikut grafik yang menggambarkan Indeks Pembangunan Manusia (IPM) Provinsi Sulawesi Tengah dari tahun 2012 hingga tahun 2021.



Gambar 2.4
Indeks Pembangunan Manusia Periode Tahun 2012 -2022

2.1.5 Laju Pertumbuhan Ekonomi (LPE)

1. Menurut Lapangan Usaha

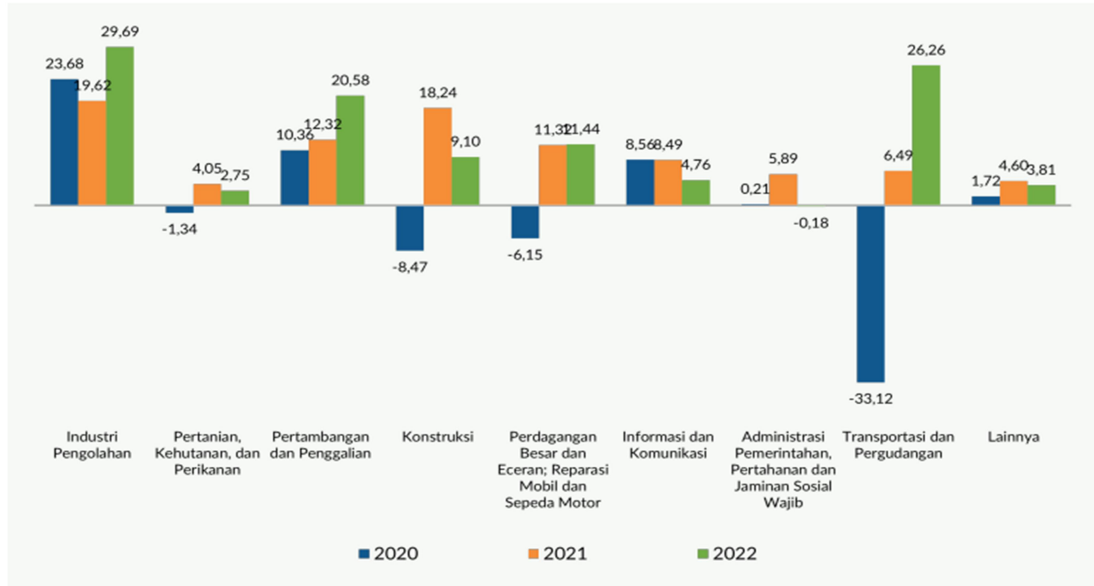
Ekonomi Sulawesi Tengah Tahun 2022 mengalami pertumbuhan sebesar 15,17 persen. Pertumbuhan terjadi hampir di seluruh lapangan usaha kecuali Jasa Keuangan dan Asuransi serta Administrasi Pemerintahan, Pertahanan dan Jaminan Sosial Wajib yang masing-masing berkontraksi sebesar 1,10 dan 0,18 persen. Lapangan usaha yang mengalami pertumbuhan signifikan adalah Industri Pengolahan sebesar 29,69 persen. Diikuti Transportasi dan Pergudangan sebesar 26,26 persen; dan Pertambangan dan Penggalian sebesar 20,58 persen. Sementara itu, lapangan usaha Pertanian, Kehutanan, dan Perikanan yang juga memiliki peran dominan mengalami pertumbuhan sebesar 2,75 persen.

Struktur PDRB Sulawesi Tengah menurut lapangan usaha atas dasar harga berlaku tahun 2022 terus mengalami pergeseran. Perekonomian Sulawesi Tengah didominasi oleh Lapangan Usaha Industri Pengolahan sebesar 40,28 persen; diikuti oleh Pertanian, Kehutanan, dan Perikanan sebesar 15,82 persen; Pertambangan dan Penggalian sebesar 15,37 persen; Konstruksi sebesar 8,41 persen; dan Perdagangan Besar dan Eceran, Reparasi Mobil dan Sepeda Motor sebesar 5,71 persen. Peranan kelima lapangan usaha tersebut dalam perekonomian Sulawesi Tengah mencapai 85,59 persen.

Ekonomi Sulawesi Tengah triwulan IV-2022 dibanding triwulan IV-2021 (y-on-y) mengalami pertumbuhan sebesar 18,96 persen. Pertumbuhan terjadi pada semua lapangan usaha kecuali Jasa Keuangan dan Asuransi yang berkontraksi sebesar 6,52 persen. Lapangan usaha yang mengalami pertumbuhan signifikan adalah Industri Pengolahan sebesar 41,90 persen. Sementara itu, Pertanian, Kehutanan, dan Perikanan; dan Pertambangan dan Penggalian yang memiliki peran dominan juga mengalami pertumbuhan masing-masing sebesar 0,88 persen dan 26,78 persen.

Ekonomi Sulawesi Tengah triwulan IV-2022 dibanding triwulan III-2022 (q-to-q) mengalami pertumbuhan sebesar 4,66 persen. Pertumbuhan terjadi pada semua lapangan usaha, kecuali Jasa Keuangan dan Asuransi yang berkontraksi sebesar 7,58 persen. Lapangan usaha yang mengalami pertumbuhan signifikan adalah Administrasi Pemerintahan, Pertahanan dan Jaminan Sosial Wajib sebesar 20,42 persen. Sementara itu, lapangan usaha Industri Pengolahan; Pertanian, Kehutanan, dan Perikanan; serta

Pertambangan dan Penggalian yang juga memiliki peran dominan mengalami pertumbuhan masing-masing sebesar 0,23 persen; 5,41 persen; dan 4,38 persen



Gambar 2.5
Pertumbuhan PDRB Beberapa Lapangan Usaha (persen)

Tabel 2.8
Laju Pertumbuhan dan Sumber Pertumbuhan PDRB Sulawesi Tengah Menurut Lapangan Usaha (persen)

Lapangan Usaha		Laju Pertumbuhan (persen)				Laju Pertumbuhan 2022 (persen)	Sumber Pertumbuhan 2022 (persen)
		TW III-2022 Terhadap TW II-2022 (q-to-q)	TW IV-2022 Terhadap TW III-2022 (q-to-q)	TW III-2022 Terhadap TW III-2021 (y-on-y)	TW IV-2022 Terhadap TW IV-2021 (y-on-y)		
A	Pertanian Kehutanan dan Perikanan	-2,24	5,41	1,63	0,88	2,75	0,57
B	Pertambangan dan Penggalian	6,48	4,38	24,72	26,78	20,58	3,4
C	Industri Pengolahan	12,43	0,23	40,64	41,9	29,69	8,64
D	Pengadaan Listrik dan Gas	2,63	2,64	10,07	9,28	9,27	0
E	Pengadaan Air Pengelolaan Sampah Limbah dan Daur Ulang	5,03	0,67	5,81	5,62	3,30	0
F	Konstruksi	3,93	13,09	10,22	8,83	9,10	0,84
G	Perdagangan Besar dan Eceran Reparasi Mobil dan Sepeda Motor	0,91	12,29	7,00	11,20	11,44	0,74
H	Transportasi dan Pergudangan	1,90	1,50	38,38	7,89	26,26	0,51

Lapangan Usaha		Laju Pertumbuhan (persen)				Laju Pertumbuhan 2022 (persen)	Sumber Pertumbuhan 2022 (persen)
		TW III-2022 Terhadap TW II-2022 (q-to-q)	TW IV-2022 Terhadap TW III-2022 (q-to-q)	TW III-2022 Terhadap TW III-2021 (y-on-y)	TW IV-2022 Terhadap TW IV-2021 (y-on-y)		
I	Penyediaan Akomodasi dan Makan Minum	1,17	5,12	14,73	13,17	11,79	0,04
J	Informasi dan Komunikasi	-0,81	2,62	2,38	2,69	4,46	0,17
K	Jasa Keuangan dan Asuransi	5,63	-7,58	1,76	-6,52	-1,1	-0,02
L	Real Estat	1,46	5,2	9,69	6,95	8,87	0,12
M N	Jasa Perusahaan	0,43	6,79	7,51	5,52	6,87	0,01
O	Administrasi Pemerintahan Pertanahan dan Jaminan Sosial Wajib	-13,47	20,42	3,15	9,19	-0,18	-0,01
P	Jasa Pendidikan	3,45	7,83	0,21	6,76	2,89	0,08
Q	Jasa Kesehatan dan Kegiatan Sosial	6,28	3,19	5,19	4,70	3,35	0,04
R S T U	Jasa Lainnya	4,01	3,05	7,53	8,85	6,79	0,04
	PDRB	4,83	4,66	19,12	18,96	15,17	15,17

q-to-q: PDB atas dasar harga konstan pada suatu triwulan dibandingkan dengan triwulan sebelumnya
y-on-y: PDB atas dasar harga konstan pada suatu triwulan dibandingkan dengan triwulan yang sama tahun sebelumnya
c-to-c: PDB atas dasar harga konstan kumulatif sampai dengan triwulan dibandingkan periode kumulatif yang sama pada tahun sebelumnya

2. Menurut Pengeluaran

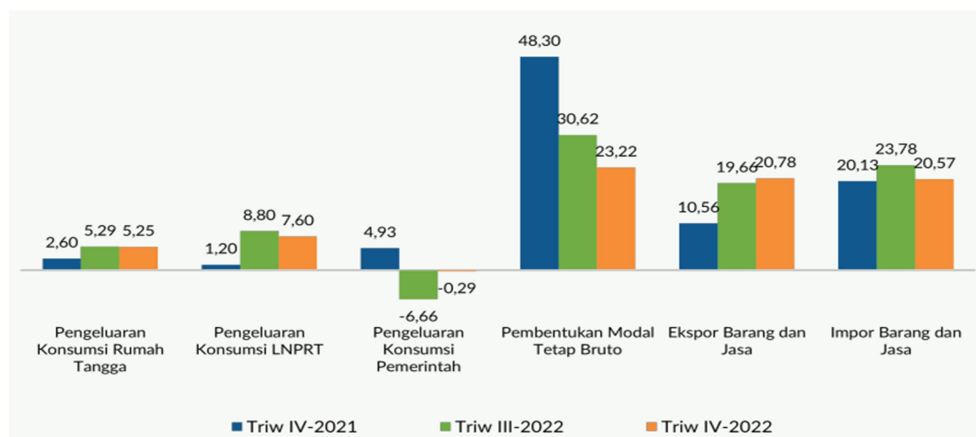
Ekonomi Sulawesi Tengah tahun 2022 dibanding dengan tahun 2021 mengalami pertumbuhan sebesar 15,17 persen (c-to-c). Pertumbuhan terjadi pada semua komponen kecuali Pengeluaran Konsumsi Pemerintah (PK-P) yang mengalami kontraksi sebesar 0,29 persen. Komponen pendorong yang mengalami pertumbuhan terbesar yaitu komponen Pembentukan Modal Tetap bruto sebesar 23,22 persen; diikuti komponen Ekspor barang dan jasa sebesar 20,78 persen; komponen Pengeluaran Konsumsi LNPRT sebesar 7,60 persen; dan terakhir komponen Pengeluaran Konsumsi Rumah Tangga sebesar 5,25 persen. Sementara itu, komponen Impor barang dan jasa (yang merupakan faktor pengurang dalam PDRB menurut pengeluaran) tumbuh sebesar 20,57 persen.

Struktur PDRB Sulawesi Tengah menurut pengeluaran atas dasar harga berlaku tahun 2022 tidak menunjukkan perubahan yang berarti. Perekonomian Sulawesi Tengah masih didominasi oleh komponen ekspor barang dan jasa yang mencakup

lebih dari PDRB Provinsi Sulawesi Tengah yaitu sebesar 103,83 persen. Komponen lainnya yang memiliki peranan besar terhadap PDRB secara berturut-turut adalah Pembentukan Modal Tetap Bruto (PMTB) sebesar 43,17 persen dan Pengeluaran Konsumsi Rumah Tangga (PK-RT) sebesar 27,82 persen.

Ekonomi Provinsi Sulawesi Tengah pada triwulan IV-2022 dibanding triwulan IV-2021 tumbuh sebesar 18,96 persen. Pertumbuhan tertinggi terjadi pada komponen ekspor barang dan jasa sebesar 23,92 persen; diikuti komponen Pengeluaran Konsumsi Pemerintah (PKP) sebesar 14,39 persen; komponen Pembentukan Modal Tetap Bruto (PMTB) sebesar 6,61 persen; Komponen Pengeluaran Konsumsi Rumah Tangga (PK-RT) sebesar 5,15 persen; dan komponen Pengeluaran Konsumsi LNPRT 4,36 persen. Sementara itu, komponen Impor barang dan jasa (yang merupakan faktor pengurang dalam PDRB menurut pengeluaran) tumbuh sebesar 12,62 persen.

Ekonomi Provinsi Sulawesi Tengah triwulan IV-2022 dibanding triwulan III-2022 (q-to-q) tumbuh sebesar 4,66 persen. Pertumbuhan ekonomi tersebut dipengaruhi oleh meningkatnya permintaan yang terjadi pada semua komponen. Pertumbuhan paling tinggi terjadi pada komponen Pengeluaran Konsumsi Pemerintah (PK-P) yaitu sebesar 45,87 persen, diikuti oleh komponen Pengeluaran Konsumsi Rumah Tangga sebesar 2,64 persen; komponen Pengeluaran Konsumsi LNPRT 2,08 persen; komponen Pembentukan Modal Tetap Bruto (PMTB) sebesar 2,01 persen; dan komponen ekspor barang dan jasa sebesar 1,90 persen. Sementara itu pertumbuhan komponen impor barang dan jasa tumbuh sebesar 2,29 persen.



Gambar 2.6
Pertumbuhan PDRB Beberapa Komponen Pengeluaran (persen)

Tabel 2.9
Laju dan Sumber Pertumbuhan PDRB Provinsi Sulawesi Tengah Menurut
Pengeluaran Triwulan IV-2022 Tahun Dasar 2010

Lapangan Usaha		Laju Pertumbuhan (persen)			Sumber Pertumbuhan (persen)		
		TW IV-2022 Terhadap TW III-2022 (q-to-q)	TW IV-2022 Terhadap TW IV-2021 (y-on-y)	Tahun 2022 Terhadap Tahun 2021 (c-to-c)	TW IV-2022 Terhadap TW III-2022 (q-to-q)	TW IV-2022 Terhadap TW IV-2021 (y-on-y)	Tahun 2022 Terhadap Tahun 2021 (c-to-c)
1	Pengeluaran Konsumsi Rumah Tangga	2,64	5,15	5,25	0,78	1,69	1,76
2	Pengeluaran Konsumsi LNPRT	2,08	4,36	7,60	0,03	0,06	0,10
3	Pengeluaran Konsumsi Pemerintah	45,87	14,39	-0,29	2,86	1,30	-0,02
4	Pembentukan Modal Tetap Bruto	2,01	6,61	23,22	1,01	3,60	10,73
5	Perubahan Inventori	30,55	11,57	36,49	0,15	0,08	0,19
6	Ekspor Barang dan Jasa	1,90	23,92	20,78	2,16	25,48	22,02
7	Dikurangi Impor Barang dan Jasa	2,29	12,62	20,57	2,33	13,25	19,61
	PDRB	4,66	18,96	15,17	4,66	18,96	15,17

Catatan : *q-to-q*: PDB atas dasar harga konstan pada suatu triwulan dibandingkan dengan triwulan sebelumnya
y-on-y: PDB atas dasar harga konstan pada suatu triwulan dibandingkan dengan triwulan yang sama tahun sebelumnya
c-to-c: PDB atas dasar harga konstan kumulatif sampai dengan triwulan dibandingkan periode kumulatif yang sama pada tahun sebelumnya

2.1.6 Inflasi

Inflasi adalah kecenderungan naiknya harga barang dan jasa pada umumnya yang berlangsung secara terus menerus. Jika harga barang dan jasa di dalam negeri meningkat, maka inflasi mengalami kenaikan. Naiknya harga barang dan jasa tersebut menyebabkan turunnya nilai uang. Dengan demikian, inflasi dapat juga diartikan sebagai penurunan nilai uang terhadap nilai barang dan jasa secara umum.

Pada bulan Desember 2022 inflasi gabungan dua kota di Provinsi Sulawesi Tengah sebesar 0,80 persen, sedangkan inflasi tahun kalender dan inflasi tahun ke tahun dari Desember 2021 hingga Desember 2022 sebesar 5,96 persen. Dari dua kota IHK di Provinsi Sulawesi Tengah, Kota Palu tercatat mengalami inflasi sebesar 0,80 persen dengan inflasi tahun kalender dan inflasi tahun ke tahun sebesar 5,81 persen. Sementara Kota Luwuk pada bulan ini mengalami inflasi sebesar 0,82 persen dengan inflasi tahun kalender dan inflasi tahun ke tahun sebesar 6,62 persen.

Inflasi pada bulan Desember 2022 dipengaruhi oleh naiknya indeks harga pada kelompok makanan, minuman dan tembakau sebesar 2,95 persen, diikuti oleh

kelompok rekreasi, olahraga, dan budaya (1,00 persen), kelompok perawatan pribadi dan jasa lainnya (0,38 persen), kelompok transportasi (0,20 persen), kelompok perlengkapan, peralatan dan pemeliharaan rutin rumah tangga (0,08 persen), kelompok pendidikan (0,03 persen), serta kelompok penyediaan makanan dan minuman/restoran (0,03 persen). Sedangkan penurunan indeks harga terjadi pada kelompok pakaian dan alas kaki sebesar 0,58 persen, diikuti oleh kelompok perumahan, air, listrik, dan bahan bakar rumah tangga (0,06 persen), kelompok kesehatan (0,05 persen), serta kelompok informasi, komunikasi, dan jasa keuangan (0,05 persen).

2.2 Kebijakan Keuangan

Pengelolaan keuangan daerah Provinsi Sulawesi Tengah tahun 2022 yang meliputi penganggaran, penatausahaan, pelaporan dan pertanggungjawaban mengacu pada Peraturan Pemerintahan Nomor 12 Tahun 2019 tentang Pengelolaan Keuangan Daerah dan Peraturan Menteri Dalam Negeri Nomor 77 Tahun 2020 tentang Pedoman Teknis Pengelolaan Keuangan Daerah.

Berdasarkan peraturan-peraturan diatas, maka struktur Anggaran Pendapatan dan Belanja Daerah Provinsi Sulawesi Tengah Tahun Anggaran 2022 terdiri dari Pendapatan Daerah, Belanja Daerah, dan Pembiayaan Daerah.

1. Pendapatan Daerah dikelompokkan kepada:
 - a. Pendapatan Asli Daerah.
 - b. Pendapatan Transfer.
 - c. Lain-lain Pendapatan yang Sah.
2. Belanja dikelompokkan menjadi :
 - a. Belanja Operasi
 - b. Belanja Modal
 - c. Belanja Tidak Terduga
 - d. Belanja Transfer
3. Pembiayaan meliputi :
 - a. Penerimaan Pembiayaan Daerah.
 - b. Pengeluaran Pembiayaan Daerah.

Selisih antara penerimaan dan pengeluaran pembiayaan merupakan pembiayaan netto untuk menutup defisit atau untuk memanfaatkan surplus anggaran.

2.2.1 Asumsi Dasar Yang Digunakan Dalam APBD

Prioritas pembangunan daerah merupakan sekumpulan program prioritas yang secara khusus sangat mempengaruhi pencapaian sasaran pembangunan daerah dan mempunyai daya ungkit bagi peningkatan kinerja pembangunan daerah. Dengan demikian, prioritas pembangunan daerah Sulawesi Tengah yang tertuang dalam arah kebijakan Rencana Pembangunan Jangka Menengah Daerah (RPJMD) Provinsi Sulawesi Tengah Tahun 2021-2026.

Prioritas pembangunan tahun 2022 mengangkat tema "**peningkatan produktivitas untuk meningkatkan pertumbuhan ekonomi yang berkualitas**" dengan prioritas daerah sebagai berikut :

1. Penanggulangan Korban Bencana;

Sulawesi adalah salah satu wilayah di Indonesia yang sering terjadi bencana alam (gempa, tsunami dan liquifaksi), meningkatnya luasan lahan kritis dan degradasi kualitas lingkungan, yang berpotensi menambah ancaman bencana alam. Profil PKN, PKW dan PKSN di wilayah Pulau Sulawesi Menunjukkan rata-rata multirisiko tinggi sehingga perlu dilakukan upaya pengendalian pemanfaatan ruang sampai dengan kesiapsiagaan untuk mengantisipasi bencana alam. Keadaan lingkungan hidup di wilayah Pulau Sulawesi dapat diindikasikan dari beberapa kondisi antara lain kerusakan hutan dan lahan kritis, bencana alam banjir, tanah longsor, gempa bumi dan sebagainya. Berdasarkan data statistik lingkungan hidup Tahun 2010 diperoleh informasi bahwa kerusakan hutan di seluruh wilayah Pulau Sulawesi pada akhir Tahun 2008 mencapai sekitar 12.150 hektar, yang terdiri dari perambahan hutan 9.476 hektar dan 2.674 hektar penebangan liar terhadap batang dan kayu bulat.

Selain itu Peristiwa yang terjadi di Sulawesi Tengah tepatnya di Palu, Donggala, Parigi Moutong dan Sigi, pada, 28 September 2018, benar-benar membuat kondisi daerah tersebut lumpuh. Gempa yang diiringi dengan tsunami yang berkekuatan magnitudo 7,4 membuat rusak dan hancur seluruh sarana dan prasarana seperti bangunan, jalan, dan jembatan. Data dari Badan Nasional Penanggulangan Bencana

(BNPB) yang dikeluarkan pada 21 Oktober lalu Menunjukkan bencana alam di Palu menyebabkan 2.256 orang warga meninggal dunia, yang mengalami luka berat mencapai 4.612 orang, dan warga yang mengungsi sebanyak 223.751 orang. Untuk yang menghilang sebanyak 1.309 orang. Untuk bangunan yang terdampak bencana yakni sebanyak 68.451 rumah rusak, 265 sekolah rusak, 327 rumah ibadah rusak, dan 45 fasilitas kesehatan mengalami kerusakan. Terkait penanganan pasca bencana alam ini Kementerian Pekerjaan Umum dan Penataan Ruang mengamanatkan kepada Badan Pengembangan Infrastruktur Wilayah (BPIW) untuk membuat rencana tapak dan ikut membuat rencana induk relokasi penduduk bersama Kementerian/Lembaga terkait.

Rencana tapak ini berisi rancangan permukiman warga yang dilengkapi dengan fasilitas umum (fasum) dan fasilitas sosial (fasos). Rancangan tersebut merupakan tindak lanjut dari pembuatan rencana induk. Fasum dan fasos yang disediakan seperti gedung sekolah SD, SMP, dan SMA. Kemudian juga akan dibangun posyandu dan puskesmas. Selain itu akan dibangun tempat peribadatan, pertokoan, dan pasar lingkungan. Selanjutnya akan dibangun ruang terbuka hijau, jalan, dan permukiman. Untuk total rumah yang akan dibangun diperkirakan mencapai 14 ribu unit dan total luas kawasan relokasi ini diperkirakan 82.192 ha atau mencapai 821.920 m². Ke depan, penduduk akan direlokasi di empat tempat yang sudah di survei, yakni kawasan Duyu yang berada di Kota Palu, Talise dan Tondo yang berada di Kota Palu, dan Pombewe yang berada di Kabupaten Sigi. Satu lokasi lagi berada di Kelurahan Petobo. Penduduk yang diprioritaskan untuk direlokasi adalah yang terkena bencana alam tersebut pemerintah provinsi kemudian melakukan kajian kebencanaan utamanya di wilayah Palu Donggala Sigi dan Parigi Moutong (Padagimo). Tidak hanya itu, temuan-temuan dan hasil kajian dari tim ahli (konsultan) sebagai mitra Pemerintah semestinya diuji kualitas dan keakuratannya dan menyelaraskannya dengan bidang bidang pembangunan yang lain guna mengarusutamakan aspek kebencanaan ke dalam perencanaan pembangunan secara umum dan secara khusus bagi kebijakan RT/RW itu sendiri.

Program prioritas tersebut dalam upaya mewujudkan **Sulteng Tangguh**, dimana dimaksudkan Pemerintah Provinsi Sulawesi Tengah dapat mewujudkan: (a) Kabupaten/kota tangguh bencana; (b) Percepatan pemulihan pasca bencana cepat dan tuntas; (c) Peningkatan kualitas penataan ruang dan wilayah; (d) Pengendalian

dan peningkatan kualitas lingkungan hidup; dan (e) Menghentikan kerusakan hutan, lahan dan sumber daya air. Melalui program :

- a. Program Penanggulangan Bencana;
- b. Program Pengembangan Perumahan;
- c. Program Pengelolaan Sumber Daya Air;
- d. Program Pengelolaan dan Pengembangan Sistem Penyediaan Air Minum;
- e. Program Penyelenggara Penataan Ruang;
- f. Program Pengendalian Pencemaran dan/atau Kerusakan Lingkungan Hidup;
- g. Program Pengelolaan DAS;
- h. Program Pengelolaan Hutan.

2. Peningkatan akses dan mutu pelayanan pendidikan dan kesehatan

Peningkatan penyelenggaraan Akses dan Mutu pelayanan Pendidikan dan kesehatan, yang difokuskan pada:

- a. Perbaikan kualitas dan akses penyelenggaraan pendidikan secara luas melalui peningkatan keterjangkauan pendidikan untuk jenjang pendidikan menengah dan khusus, baik sekolah negeri maupun swasta; peningkatan kualitas dan distribusi prasarana dan sarana pendidikan serta mendukung akses teknologi informasi; peningkatan kesejahteraan, kualitas dan distribusi pendidik dan tenaga kependidikan; pengembangan kurikulum berbasis skill, knowledge, attitude dan learning culture; penguatan pendidikan kejuruan dan vokasi; penguatan pendidikan karakter; pengembalian anak tidak sekolah; penguatan literasi masyarakat; dan pengembangan nilai-nilai budaya masyarakat.
- b. Pembangunan kesehatan melalui penguatan sistem kesehatan daerah meliputi pengendalian penyakit, penguatan ketahanan kesehatan, penguatan puskesmas dan pelayanan rumah sakit, pemenuhan dan pemerataan tenaga kesehatan, pelayanan kesehatan di wilayah perbatasan, kemandirian farmasi dan alat kesehatan, pembiayaan kesehatan. Berdasarkan Data Studi Status Gizi Indonesia (SSGI) pada tahun 2021, angka Stunting tahun 2021 sebesar 24,4% atau masih di

bawah target yaitu sebesar 21,1%. Dari data yang ada tahun 2019 Provinsi Sulawesi Tengah berada di angka 31,3 dan di tahun 2021 menurun di angka 29,7 untuk itu sesuai dengan target yang ada dalam Rencana Pembangunan Jangka Menengah Provinsi Sulawesi Tengah sesuai skenario 1 diangka 22,50, skenario 2 diangka 20,00 dan skenario diangka 17,00. Selain itu upaya Percepatan Penurunan Stunting juga akan terus diupayakan untuk dapat mencapai target di tahun 2023 yaitu Searah dengan program prioritas mewujudkan **Sulteng Cerdas** dan **Sulteng Sejahtera**.

Sulteng Cerdas dimaksudkan sebagai upaya Pemerintah Provinsi Sulawesi Tengah untuk mewujudkan: (a). SMA/SMK Gratis dan beasiswa sekolah bagi keluarga miskin; (b). Jaminan Kesehatan Gratis; (c) Percepatan Penurunan Stunting; dan (d) Gratis Pelayanan Pendidikan, melalui Program :

- a. Program Pengelolaan Pendidikan;
- b. Program Pemenuhan Upaya Kesehatan Perorangan dan Upaya Kesehatan
- c. Program Konvergensi OPD terkait; dan
- d. Program Pengelolaan Pendidikan.

Sulteng Sejahtera dimaksudkan sebagai upaya Pemerintah Provinsi Sulawesi Tengah untuk mewujudkan: (a). Bantuan Bagi Rumah Tangga Miskin; (b). Pelatihan Pembinaan Bagi Wirausaha;, melalui Program :

- a. Program Perlindungan & Jaminan Sosial;
- b. Program Pemberdayaan Sosial;
- c. Program Rehabilitasi Sosial;
- d. Program Pengelolaan Ketenagalistrikan;
- e. Program Pengelolaan SDA;
- f. Program Penyediaan Air Minum;
- g. Program Pengembangan Perumahan;
- h. Program Pelatihan Kerja dan Produktivitas Tenaga Kerja;
- i. Program Pembangunan Kawasan Transmigrasi;
- j. Program Perencanaan dan Pembangunan Industri;

- k. Program Penyelenggaraan Jalan;
- l. Program Pengelolaan DAS;
- m. Program Pemberdayaan & Peningkatan Keluarga Sejahtera (KS);
- n. Program Pemberdayaan Sosial;
- o. Program Perlindungan & Jaminan Sosial;
- p. Program Pembinaan Perpustakaan;
- q. Program Pengelolaan Kelautan, Pesisir & Pulau-Pulau Kecil;
- r. Program Pengelolaan Perikanan Tangkap;
- s. Program Pengelolaan Perikanan Budidaya;
- t. Program Pengelolaan & Pemasaran Hasil Perikanan;
- u. Program Penyediaan & Pengembangan Sarana Pertanian;
- v. Program Penyediaan & Pengembangan Prasarana Pertanian;
- w. Program Pengendalian Kesehatan Hewan & Kesehatan Masyarakat Veteriner;
- x. Program Pengendalian & Penanggulangan Bencana Pertanian;
- y. Program Penyuluhan Pertanian;
- z. Pengelolaan Pendidikan;
- aa. Pengendalian Perizinan Pendidikan;
- bb. Pengembangan kurikulum; Pendidik dan tenaga kependidikan;
- cc. Pengelolaan Pendidikan;
- dd. Program Pengelolaan Sumberdaya Ekonomi untuk Kedaulatan & Kemandirian Pangan;
- ee. Program Peningkatan Diversifikasi & Ketahanan Pangan Masyarakat;
- ff. Program Penanganan Kerawanan Pangan;
- gg. Program Peningkatan dan Daya Tarik Destinasi Pariwisata;
- hh. Program Pemasaran Pariwisata;
- ii. Program Pengembangan Sumberdaya Pariwisata & Ekonomi Kreatif;
- jj. Pemenuhan Upaya Kesehatan Perorangan dan Upaya Kesehatan Masyarakat;
- kk. Peningkatan Kapasitas Sumber Daya Manusia Kesehatan;

- ll. Pemberdayaan Masyarakat Bidang Kesehatan;
- mm. Program Penyediaan & Pengembangan Sarana Pertanian;
- nn. Program Penyediaan & Pengembangan Prasarana Pertanian;
- oo. Program Pendidikan dan Pelatihan Perkoperasian;
- pp. Program Pemberdayaan Usaha Menengah, Usaha Kecil dan Usaha Mikro (UMKM);
- qq. Program perencanaan dan pembangunan industri;
- rr. Program Pelatihan Kerja dan Produktivitas Tenaga Kerja.

3. Peningkatan kuantitas dan kualitas infrastruktur daerah;

Untuk mengembangkan infrastruktur daerah yang berkualitas guna mendukung terwujudnya peningkatan kesejahteraan masyarakat melalui pengembangan usaha kreatif, peningkatan aktivitas pengelolaan sumber daya alam berbasis potensi wilayah di berbagai sektor ekonomi terutama usaha kecil menengah, membuka keterisolasian dan meningkatkan konektivitas antar wilayah, khususnya daerah terpencil. Merevitalisasi berbagai sarana dan prasarana pendidikan, kesehatan, irigasi dan sanitasi sebagai daerah yang sewaktu-waktu terancam bencana alam. Percepatan pembangunan infrastruktur guna membuka akses transportasi darat antar daerah dalam provinsi dan antar provinsi, termasuk akses yang menghubungkan Kawasan Ekonomi Khusus (KEK) Palu dengan wilayah-wilayah *hinterland*, searah dengan program prioritas mewujudkan Sulteng

Maju, dimana dimaksudkan sebagai upaya Pemerintah Provinsi Sulawesi Tengah untuk mewujudkan : (a). Pembangunan Infrastruktur strategis; (b). Pembiayaan infrastruktur yang kreatif dan inovatif; (c). Desa terang dan terkoneksi internet, melalui Program :

- a. Program Penyelenggaraan Jalan
- b. Program Pengelolaan Sumber daya Air
- c. Program Pengembangan Perumahan
- d. Program Penyelenggaraan Lalu Lintas dan Angkutan Jalan (LLAJ)
- e. Program Pengelolaan Pelayaran
- f. Program Pengelolaan Ketenagalistrikan

g. Program Pengelolaan Energi Terbarukan

Selain menghubungkan KEK Palu dengan wilayah *hinterland* maka untuk meningkatkan kualitas dan kuantitas Infrastruktur mendorong Sulawesi Tengah sebagai daerah penyanggah bagi Ibukota Negara (IKN) Nusantara perlu melaksanakan beberapa kegiatan rehabilitasi dan rekonstruksi beberapa ruas jalan dalam upaya peningkatan kualitas kemantapan jalan dan pembangunan ruas jalan yang mendukung konektivitas pada Kawasan Pangan Nusantara di Desa Talaga Kabupaten Donggala, serta melaksanakan kegiatan penyusunan rencana, kebijakan, strategi pembangunan jaringan jalan serta perencanaan teknis jalan dan jembatan untuk penyusunan desain perencanaan/site plan kawasan Pangan Nusantara (KPN).

4. Mendorong peningkatan Produktivitas Tanaman Pangan, Perkebunan, Perikanan, Peternakan dan Komoditi Pertanian lainnya;

Isu penting dalam ketahanan pangan di Sulawesi Tengah adalah harga pangan yang kurang kompetitif. Harga menjadi pertimbangan penting ketika konsumen membeli bahan pangan/makanan. Harga rata-rata pangan lokal saat ini tidak kompetitif dibandingkan dengan beras dan terigu karena masih relatif lebih mahal. Di wilayah sentra produksi, harga pangan lokal mentah/segar relatif murah, namun dapat meningkat 2 – 3 kali lipat harganya di perkotaan, apalagi untuk pangan lokal yang telah diolah. Hal ini terjadi karena jumlah produksi rendah dan masih terbatas di wilayah tertentu saja sehingga harga bahan baku cenderung mahal. Harga bahan baku yang mahal menyebabkan olahan pangan lokal menjadi tidak murah. Harga pangan lokal dapat lebih kompetitif apabila produksi dapat ditingkatkan hingga mencapai kapasitas produksi maksimumnya. Ketersediaan pangan berfungsi menjamin pasokan pangan untuk memenuhi kebutuhan penduduk dari segi kuantitas dan kualitas keragaman dan keamanannya. Ketersediaan pangan dapat diamati pada berbagai tingkatan mencakup rumah tangga, regional dan nasional. Namun demikian, penyediaan yang sesuai dengan kebutuhan gizi penduduk baik jumlah maupun mutunya merupakan masalah terbesar sepanjang sejarah kehidupan. Situasi ketersediaan pangan wilayah Sulteng secara potensial bukan merupakan daerah cadangan pangan seperti Kabupaten Tojo UnaUna, Banggai Laut, Morowali antara lain

tercermin dari jumlah ketersediaan pangan, yang digambarkan dari ketersediaan pangan maupun mutu keanekaragaman ketersediaan pangan.

Isu strategis lainnya terkait dengan pengembangan tanaman perkebunan adalah deforestasi terutama dari kelapa sawit. Realitanya Industri kelapa sawit nasional telah berkontribusi mengentaskan kemiskinan dan penciptaan lapangan kerja untuk lebih dari 16 juta pekerja. Searah dengan program prioritas mewujudkan Sulteng Sejahtera, dimana dimaksudkan sebagai upaya Pemerintah Provinsi Sulawesi Tengah untuk mewujudkan Percepatan Pemulihan Ekonomi Dampak Covid 19 bagi Petani, Nelayan, Buruh, dan Korban PHK melalui Peningkatan sarana, Prasarana, dan Teknologi Pertanian; (d). Padat Karya; dan (e). Penciptaan Lapangan Kerja Baru.

Program pengembangan perikanan di daerah ini, terdapat empat poin yang menjadi penekanan dalam rapat koordinasi antar bidang terkait dengan pemasaran hasil perikanan daerah yakni: (1) pelaku usaha agar terus meningkatkan kualitas hasil tangkapan budidaya maupun pengolahan; (2) pelaku usaha perikanan agar memanfaatkan pintu ekspor Sulawesi Tengah secara maksimal baik lewat udara maupun laut; (3) instansi/lembaga yang terkait agar membantu pelaku usaha dalam peningkatan volume dan frekuensi ekspor perikanan Sulawesi Tengah ke mancanegara; dan (4) Pelaku usaha jasa pengangkutan baik itu maskapai penerbangan, perusahaan kapal pengangkut, ekspedisi dan kargo agar turut membantu ekspor perikanan dengan memastikan besaran harga jasa yang ditawarkan sudah sesuai ketentuan yang berlaku.

Prioritas dan fokus pembangunan daerah Provinsi Sulawesi Tengah tahun 2022 merupakan upaya untuk mencapai target kinerja utama daerah tahun 2022.

Secara garis besar rencana target anggaran setelah perubahan dan realisasi dari struktur APBD Provinsi Sulawesi Tengah Tahun Anggaran 2022 sebagai berikut:

Tabel 2.10
Target dan Realisasi Anggaran Perubahan Tahun Anggaran 2022

Uraian	2022		
	Anggaran (Rp)	Realisasi (Rp)	%
PENDAPATAN	4.734.258.150.163,00	4.895.740.491.702,45	103,41
BELANJA	5.432.996.328.213,00	4.825.333.666.427,41	88,82
SURPLUS / (DEFISIT)	(698.738.178.050,00)	70.406.825.275,04	(10,08)
PEMBIAYAAN NETTO	698.738.178.050,00	698.738.178.050,88	100,00
SISALebih PEMBIAYAAN ANGGARAN	-	769.145.003.325,92	-

Kebijakan atas pendapatan, belanja dan pembiayaan dapat diuraikan sebagai berikut:

2.2.2 Pengelolaan Pendapatan Daerah

Pendapatan daerah meliputi semua penerimaan uang melalui rekening kas umum daerah yang menambah ekuitas dana, sebagai hak pemerintah daerah dalam satu tahun anggaran dan tidak perlu dibayar kembali oleh daerah. Seluruh pendapatan daerah dianggarkan dalam APBD secara bruto yang mempunyai makna bahwa jumlah pendapatan yang dianggarkan tidak boleh dikurangi dengan belanja yang digunakan dalam rangka menghasilkan pendapatan tersebut dan/atau dikurangi dengan bagian pemerintah pusat/daerah lain dalam rangka bagi hasil. Pendapatan daerah merupakan perkiraan yang terukur secara rasional yang dapat dicapai untuk setiap sumber pendapatan.

Dalam rangka memaksimalkan penerimaan pendapatan daerah Provinsi Sulawesi Tengah, kebijakan umum pengelolaan pendapatan daerah diarahkan kepada upaya untuk meningkatkan kapasitas fiskal daerah. Upaya tersebut dilakukan melalui peningkatan intensitas dan Efektivitas program intensifikasi dan ekstensifikasi. Pengelolaan sumber-sumber pendapatan daerah mengacu pada ketentuan peraturan perundang-undangan yang berlaku. Memperhatikan aspek kewenangan, potensi daerah, aspek keadilan dan kepatutan, serta kemampuan masyarakat. Hal ini dimaksudkan untuk terus meningkatkan kemandirian daerah dengan semakin memperbesar peranan PAD sebagai sumber pembiayaan utama dalam struktur APBD Provinsi Sulawesi Tengah.

Dalam rangka mendukung pembangunan daerah yang berkesinambungan maka pendapatan daerah tiap tahun diupayakan dapat terus meningkat dengan penetapan target penerimaan yang terukur secara rasional serta mempertimbangkan ketersediaan sumber daya untuk mencapai peningkatan kebutuhan untuk pembangunan daerah yang hasil akhirnya adalah peningkatan kesejahteraan masyarakat Provinsi Sulawesi Tengah. Kebijakan-kebijakan tersebut mempedomani Undang-undang Republik Indonesia Nomor 28 Tahun 2009 tentang Pajak Daerah dan Retribusi Daerah serta beberapa produk hukum daerah.

Berdasarkan realisasi pendapatan daerah tahun sebelumnya dan pertimbangan kemungkinan kebutuhan pendanaan dimasa mendatang, untuk itu maka dapat dirumuskan arah kebijakan pendapatan daerah Provinsi Sulawesi Tengah tahun 2022 meliputi:

1. Pendapatan Asli Daerah dihitung dengan memperhatikan realisasi perkembangan pendapatan, serta perkiraan masing-masing potensi jenis Pendapatan Asli Daerah.
2. Pendapatan Transfer. Sesuai dengan peraturan yang berlaku bahwa untuk besaran Dana Alokasi Umum (DAU) harus menyesuaikan dengan kondisi fiskal maupun situasi perekonomian nasional, sehingga perhitungan DAU diasumsikan sama dengan target tahun 2020, demikian halnya dengan Dana Bagi Hasil Pajak, Dana Bagi Hasil Sumber Daya Alam serta Dana Alokasi Khusus.
3. Lain-lain Pendapatan Daerah yang Sah merupakan pendapatan daerah selain pendapatan asli daerah dan pendapatan transfer, yang meliputi hibah, dana darurat, dan lain-lain pendapatan sesuai dengan ketentuan peraturan perundang-undangan.

Dalam struktur APBD Provinsi Sulawesi Tengah yang dominan memberikan kontribusi terhadap Pendapatan Asli Daerah adalah Pajak Daerah dengan total realisasi sebesar Rp1.294.028.035.420,28 mencapai 116,58% dari total target Pajak Daerah sebesar Rp1.110.000.000.000,00.

2.2.3 Pengelolaan Belanja Daerah

Arah Kebijakan belanja daerah digunakan untuk mendanai pelaksanaan urusan pemerintahan yang menjadi kewenangan provinsi, juga digunakan untuk mendanai pelaksanaan unsur pendukung, unsur penunjang, unsur pengawas, unsur

kewilayahan, unsur pemerintahan umum dan unsur kekhususan yang dapat dilaksanakan bersama antara pemerintah dan pemerintah daerah atau antar pemerintah daerah yang ditetapkan berdasarkan peraturan perundang-undangan.

Belanja Daerah disusun berdasarkan pendekatan anggaran kinerja yang berorientasi pada pencapaian hasil dari input yang direncanakan. Hal tersebut bertujuan untuk meningkatkan akuntabilitas perencanaan anggaran dan memperjelas Efektivitas dan efisiensi penggunaan anggaran.

Penyusunan Struktur Belanja Daerah memedomani Peraturan Pemerintah Republik Indonesia Nomor 12 tahun 2019 tentang Pengelolaan Keuangan Daerah, Permendagri 77 tahun 2020 tentang Pedoman Teknis Pengelolaan Keuangan Daerah dan Regulasi lain yang terkait. Belanja Daerah, terdiri dari belanja operasi, belanja modal, belanja tidak terduga serta belanja transfer. Belanja operasi merupakan pengeluaran anggaran untuk kegiatan sehari-hari Pemerintah Daerah yang memberi manfaat jangka pendek yang terdiri dari belanja pegawai, belanja barang dan jasa, belanja bunga, belanja subsidi, belanja hibah dan belanja bantuan sosial. Belanja modal digunakan untuk menganggarkan pengeluaran yang dilakukan dalam rangka pengadaan aset tetap dan aset lainnya yang terdiri dari belanja tanah, belanja peralatan dan mesin, belanja bangunan dan gedung, belanja jalan, belanja irigasi dan jaringannya serta belanja modal aset tetap lainnya. Belanja tidak terduga merupakan pengeluaran untuk keadaan darurat termasuk keperluan mendesak yang tidak dapat diprediksi sebelumnya serta pengembalian atas kelebihan pembayaran atas penerimaan daerah tahun-tahun sebelumnya. Sedangkan belanja transfer merupakan pengeluaran uang dari Pemerintah Daerah kepada Pemerintah Daerah lainnya dan/atau dari Pemerintah Daerah kepada pemerintah desa yang terdiri dari belanja bagi hasil dan belanja bantuan keuangan.

Belanja daerah merupakan kewajiban pemerintah daerah dan semua kewajiban daerah yang diakui sebagai pengurang nilai kekayaan bersih dalam periode tahun anggaran yang bersangkutan. Daerah juga wajib mengalokasikan belanja untuk mendanai urusan pemerintahan daerah yang besarnya telah ditetapkan sesuai dengan ketentuan peraturan perundang-undangan.

Pengelolaan belanja daerah dialokasikan untuk mendukung tujuan pembangunan daerah melalui Efektivitas dan efisiensi belanja untuk mencapai target

program dan kegiatan sebagaimana tercantum dalam RPJMD Provinsi Sulawesi Tengah serta Rencana Strategis Perangkat Daerah.

Berdasarkan Perubahan Anggaran tahun anggaran 2022 Belanja Daerah dianggarkan sebesar Rp5.432.996.328.213,00 dan terealisasi sebesar Rp4.825.333.666.427,41 atau 88,82%.

Melihat total realisasi Belanja Daerah yang hanya mencapai jumlah Rp4.825.333.666.427,41 maka terdapat besaran jumlah anggaran yang tidak dapat dibelanjakan pada tahun anggaran 2022 sebesar Rp607.662.661.785,59. Tidak tercapainya realisasi belanja sebagaimana diuraikan di atas disebabkan antara lain:

1. Belanja Pegawai :
 - a. Banyak pegawai telah memasuki masa purnabakti/pensiun atau pindah tugas dan efisiensi belanja berkenaan.
 - b. Belanja Gaji dan Tunjangan PPPK yang proses rekrutmennya belum sepenuhnya memenuhi jumlah pegawai yang dianggarkan dalam APBD Tahun 2022.
2. Dari sisi Belanja Barang dan Jasa serta Belanja Modal disebabkan antara lain: adanya penghematan pemakaian listrik, air dan telepon, selisih pagu dengan kontrak pengadaan, efisiensi penggunaan perjalanan dinas, dan kegiatan lain yang pekerjaan fisiknya tidak mencapai 100%.
3. Adanya penghematan lain atas belanja pada beberapa Satuan Kerja Perangkat Daerah (SKPD).
4. Beberapa paket pekerjaan yang bersumber dari dana DAK terlambat dilaksanakan karena keterlambatan Petunjuk Teknis dari Kementerian terkait dan juga terdapat beberapa paket pekerjaan DAK yang tidak dapat direalisasikan tahun 2022 disebabkan sumber pendapatan DAK dari pusat tidak ditransfer sehingga atas belanja tersebut dibebankan pada APBD tahun 2023.
5. Kegiatan pembangunan fisik dan infrastruktur memiliki ketergantungan yang tinggi terhadap situasi dan kondisi dilapangan sehingga mengakibatkan terdapat beberapa paket pekerjaan mengalami keterlambatan.
6. Pengadaan melalui ULP dan LPSE berjalan kurang optimal disebabkan antara lain jumlah Kelompok Kerja di ULP kurang memadai dibandingkan dengan jumlah

paket yang harus dilelang sehingga harus dilakukan penjadwalan ulang dan ketidaklengkapan dokumen lelang.

7. Beberapa belanja lainnya yang tidak dapat dibayarkan, karena persyaratan pengajuan pembayaran tidak memenuhi syarat sesuai ketentuan.
8. Beberapa belanja yang secara fisik telah dicapai 100% namun terjadi efisiensi belanja akibat terjadinya eskalasi harga dan penyebab lainnya.
9. Dari sisa anggaran yang belum dapat dibelanjakan pada tahun 2022 adalah merupakan bagian dari SiLPA yang telah diproyeksikan untuk membiayai program prioritas pemerintah daerah sesuai dengan RPJMD, RKPD dan KUA PPAS tahun 2023.

2.2.4 Pengelolaan Pembiayaan

1. Kebijakan Penerimaan Pembiayaan

Penerimaan pembiayaan merupakan pembiayaan yang disediakan untuk menganggarkan setiap penerimaan yang perlu dibayar kembali, baik pada tahun anggaran yang bersangkutan maupun pada tahun-tahun berikutnya. Penerimaan Pembiayaan terdiri dari Sisa Lebih Perhitungan Anggaran Tahun Anggaran Sebelumnya (SiLPA), Pencairan Dana Cadangan, Hasil Penjualan Kekayaan Daerah yang Dipisahkan, Penerimaan Pinjaman Daerah, Penerimaan Kembali Pemberian Pinjaman, Penerimaan Piutang Daerah dan Penerimaan Kembali Penyertaan Modal Daerah.

2. Kebijakan Pengeluaran Pembiayaan

Pengeluaran pembiayaan merupakan pembiayaan yang disediakan untuk menganggarkan setiap pengeluaran yang akan diterima kembali, baik pada tahun anggaran yang bersangkutan maupun pada tahun-tahun berikutnya. Pengeluaran Pembiayaan terdiri dari Pembentukan Dana Cadangan, Penyertaan Modal (Investasi) Pemerintah Daerah, Pembayaran Pokok Utang dan Pemberian Pinjaman Daerah dan Sisa Lebih Pembiayaan Anggaran Tahun Anggaran Berjalan (SiLPA).

BAB III
IKHTISAR PENCAPAIAN KINERJA KEUANGAN DAERAH

3.1 Ikhtisar Realisasi Pencapaian Target Kinerja Keuangan Daerah

Realisasi pencapaian target kinerja keuangan menurut urusan pemerintahan yang menjadi kewenangan Pemerintah Provinsi Sulawesi Tengah diklasifikasikan pada bidang sesuai dengan Peraturan Daerah Nomor 7 Tahun 2022 tentang Perubahan APBD Provinsi Sulawesi Tengah Tahun Anggaran 2022. Capaian ringkasan realisasi APBD Provinsi Sulawesi Tengah tahun 2022 disajikan dalam tabel berikut :

Tabel 3.1
Ringkasan Realisasi APBD 2022 Provinsi Sulawesi Tengah

URAIAN	ANGGARAN	REALISASI	BERTAMBAH / (BERKURANG)	%
PENDAPATAN	4.734.258.150.163,00	4.895.740.491.702,45	161.482.341.539,45	103,41
PENDAPATAN ASLI DAERAH (PAD)	1.561.939.035.510,00	1.559.706.290.296,45	(2.232.745.213,55)	99,86
PENDAPATAN TRANSFER	3.136.463.381.169,00	3.319.202.639.678,00	182.739.258.509,00	105,83
LAIN-LAIN PENDAPATAN DAERAH YANG SAH	35.855.733.484,00	16.831.561.728,00	(19.024.171.756,00)	46,94
BELANJA	5.432.996.328.213,00	4.825.333.666.427,41	(607.662.661.785,59)	88,82
BELANJA OPERASI	4.046.809.413.010,00	3.585.101.226.080,89	(461.708.186.929,11)	88,59
BELANJA MODAL	746.159.330.088,00	617.282.123.075,52	(128.877.207.012,48)	82,73
BELANJA TIDAK TERDUGA	11.038.882.178,00	56.859.575,00	(10.982.022.603,00)	0,52
BELANJA TRANSFER	628.988.702.937,00	622.893.457.696,00	(6.095.245.241,00)	99,03
SURPLUS / DEFISIT	(698.738.178.050,00)	70.406.825.275,04	769.145.003.325,04	(10,08)
PENERIMAAN PEMBIAYAAN	698.738.178.050,00	698.738.178.050,88	0,88	100,00
PENGELUARAN PEMBIAYAAN DAERAH	-	-	-	-
PEMBIAYAAN NETTO	698.738.178.050,00	698.738.178.050,88	0,88	100,00
SISA LEBIH/KURANG PEMBIAYAAN TAHUN BERKENAAN	-	769.145.003.325,92	769.145.003.325,92	-

Sumber : BPKAD Prov Sulteng, data diolah

Berdasarkan Kebijakan pembangunan daerah dan kebijakan belanja berdasarkan urusan, maka dapat disajikan realisasi pendapatan dan belanja APBD tahun 2022 sebagai berikut :

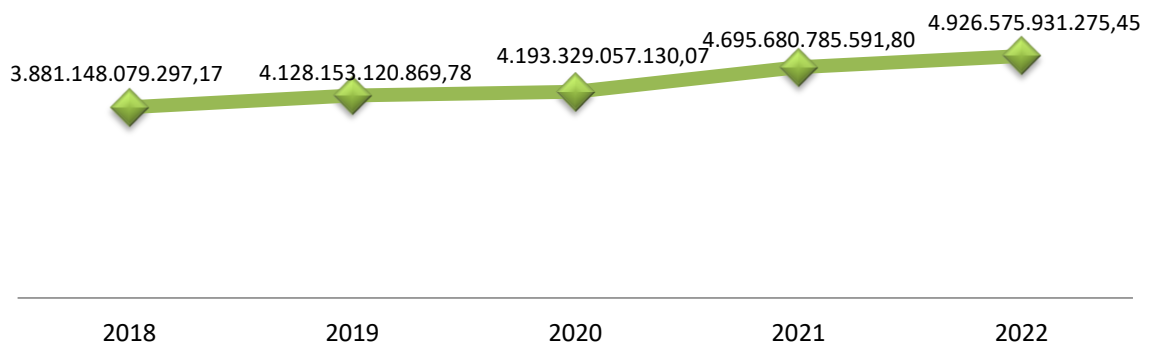
3.1.1 Pendapatan

Pendapatan Daerah Tahun Anggaran 2022 masih diarahkan kepada upaya untuk meningkatkan kapasitas fiskal daerah. Upaya tersebut dilakukan melalui peningkatan intensitas dan efektivitas program intensifikasi dan ekstensifikasi.

Realisasi Pendapatan Daerah tahun ini mengalami peningkatan dibandingkan dengan tahun sebelumnya, diantaranya yang mengalami kenaikan adalah realisasi Pajak Daerah dan realisasi Retribusi Daerah. Kenaikan komponen pajak daerah tahun 2022 menunjukkan kembali naiknya animo masyarakat untuk kepatuhan membayar pajak daerah.

Pendapatan Daerah adalah semua hak daerah yang diakui sebagai penambah nilai kekayaan bersih dalam periode tahun anggaran berkenan yang dirinci menurut urusan pemerintah daerah, organisasi, akun kelompok, jenis, objek, dan rincian serta sub rincian objek.

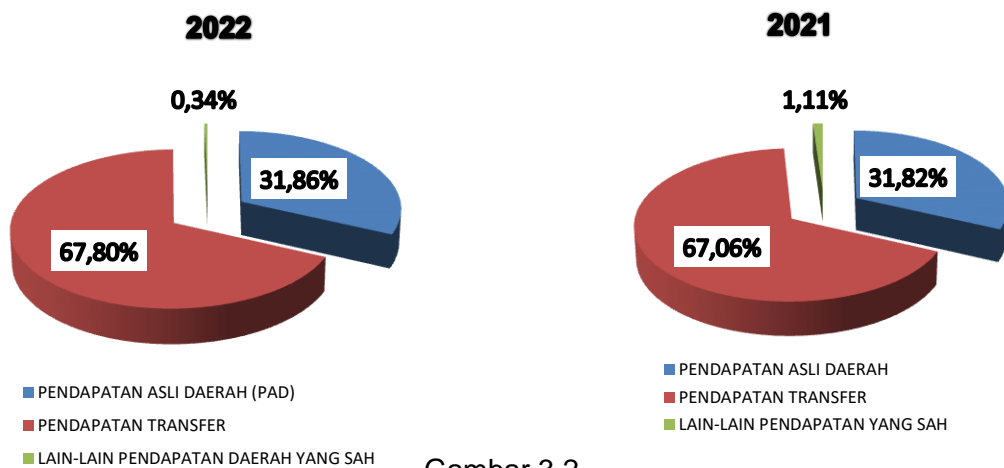
Realisasi Pendapatan yang diperoleh di tahun anggaran 2022 dalam rangka membiayai penyelenggaraan pemerintahan dan pelaksanaan pembangunan secara keseluruhan pencapaiannya sebesar Rp4.895.740.491.702,45 atau 103,41%, dari total anggaran pendapatan sebesar Rp4.734.258.150.163,00. Perkembangan Capaian Pendapatan Daerah Provinsi Sulawesi Tengah digambarkan pada grafik dibawah ini :



Gambar 3.1
Grafik Trend Capaian Pendapatan Daerah 2018-2022

Meningkatnya realisasi PAD tahun 2022 berimbas juga pada membaiknya kemampuan fiskal daerah. Kontribusi setiap sumber Pendapatan terhadap total Pendapatan Daerah sebagai berikut :

1. Pendapatan Asli Daerah Tahun Anggaran 2022 memberikan kontribusi sebesar 31,86%, lebih tinggi apabila dibandingkan dengan kontribusi pada Tahun Anggaran 2021 sebesar 31,82%.
2. Pendapatan Transfer Tahun Anggaran 2022 memberikan kontribusi sebesar 67,80% lebih tinggi apabila dibandingkan dengan kontribusi pada Tahun Anggaran 2021 sebesar Rp67,06%
3. Lain-lain Pendapatan Yang Sah Tahun Anggaran 2022 memberikan kontribusi sebesar 0,34% lebih rendah apabila dibandingkan dengan kontribusi pada Tahun Anggaran 2021 sebesar Rp1,11%



Gambar 3.2

Persandingan Kontribusi Pendapatan Daerah Tahun 2022 dengan 2021

Dari total realisasi sebesar Rp4.895.740.491.702,45 diperoleh dari SKPD yang disajikan per urusan sebagai berikut :

Tabel 3.2
Realisasi Anggaran Pendapatan Menurut Urusan
Tahun Anggaran 2022

Uraian	Anggaran	Realisasi	Bertambah/ (Berkurang)	%
PENDAPATAN	4.734.258.150.163,00	4.895.740.491.702,45	161.482.341.539,45	103,41
Urusan Wajib Pelayanan Dasar	213.345.812.000,00	173.112.800.789,52	(40.233.011.210,48)	81,14
Pendidikan	10.512.000,00	32.196.036,00	21.684.036,00	306,28
Kesehatan	211.751.420.000,00	170.993.774.153,52	(40.757.645.846,48)	80,75
Pekerjaan Umum dan Penataan Ruang	1.518.600.000,00	2.017.750.600,00	499.150.600,00	132,87
Sosial	65.280.000,00	69.080.000,00	3.800.000,00	105,82

Uraian	Anggaran	Realisasi	Bertambah/ (Berkurang)	%
Urusan Wajib Bukan Pelayanan Dasar	1.809.865.018,00	921.348.903,00	(888.516.115,00)	50,91
Tenaga Kerja	1.180.000.000,00	172.160.000,00	(1.007.840.000,00)	14,59
Pangan	11.000.000,00	17.425.000,00	6.425.000,00	158,41
Lingkungan Hidup	27.850.000,00	34.730.000,00		
Perhubungan	507.979.700,00	643.569.385,00	135.589.685,00	126,69
Komunikasi dan Informatika	1.000.000,00	6.631.200,00	5.631.200,00	663,12
Koperasi, Usaha Kecil dan Menengah	30.000.000,00	8.040.000,00	(21.960.000,00)	26,80
Penanaman Modal	36.035.318,00	36.035.318,00	-	100,00
Perpustakaan	16.000.000,00	2.758.000,00	(13.242.000,00)	17,24
Urusan Pilihan	10.462.950.000,00	9.557.890.475,00	(905.059.525,00)	91,35
Kelautan dan Perikanan	7.289.000.000,00	6.088.567.250,00	(1.200.432.750,00)	83,53
Pariwisata	27.750.000,00	87.500.000,00	59.750.000,00	315,32
Pertanian	2.283.700.000,00	2.678.274.100,00	394.574.100,00	117,28
Kehutanan	587.000.000,00	370.491.600,00	(216.508.400,00)	63,12
Perindustrian	275.500.000,00	333.057.525,00	57.557.525,00	120,89
Unsur Pendukung Urusan Pemerintah	36.490.000,00	47.700.000,00	11.210.000,00	130,72
Sekretariat Daerah	36.490.000,00	47.700.000,00	11.210.000,00	130,72
Urusan Pemerintahan Fungsi Penunjang	4.508.603.033.145,00	4.712.100.751.534,93	203.497.718.389,93	104,51
Perencanaan	2.164.000,00	0,00	(2.164.000,00)	-
Keuangan	4.502.030.975.145,00	4.706.138.937.143,93	204.107.961.998,93	104,53
Kepegawaian	2.164.000,00	2.163.190,00	(810,00)	99,96
Pendidikan dan Pelatihan	6.302.730.000,00	5.896.001.201,00	(406.728.799,00)	93,55
Penghubung	265.000.000,00	63.650.000,00	(201.350.000,00)	24,02

Sumber : BPKAD Prov Sulteng, data diolah

Tabel 3.2 menunjukkan bahwa capaian realisasi pendapatan tahun 2022 mencapai 103,41% dari anggaran yang ditetapkan sebesar Rp4.734.258.150.163,00. Realisasi pendapatan terbesar pada bidang Keuangan sebesar Rp4.7706.138.937.143,93 dan realisasi pendapatan terendah pada bidang Kepegawaian sebesar Rp2.163.190,00.

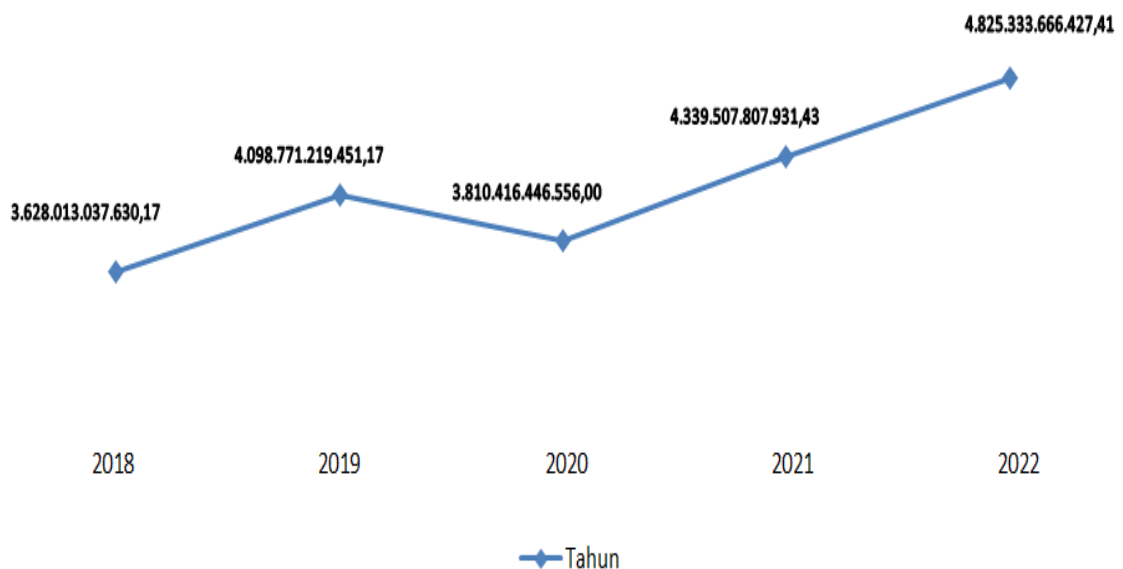
3.1.2 Belanja

Arah Kebijakan belanja daerah digunakan untuk mendanai pelaksanaan urusan pemerintahan yang menjadi kewenangan provinsi, juga digunakan untuk mendanai pelaksanaan unsur pendukung, unsur penunjang, unsur pengawas, unsur kewilayahan, unsur pemerintahan umum dan unsur kekhususan yang dapat

dilaksanakan bersama antara pemerintah dan pemerintah daerah atau antar pemerintah daerah yang ditetapkan berdasarkan peraturan perundang-undangan.

Pengelolaan Belanja Daerah dialokasikan untuk mendukung tujuan pembangunan daerah melalui efektivitas dan efisiensi belanja untuk mencapai target program dan kegiatan sebagaimana tercantum dalam RPJMD Provinsi Sulawesi Tengah serta Rencana Strategis Perangkat Daerah.

Realiasi Belanja Daerah tahun anggaran 2022 terealisasi sebesar Rp4.825.333.666.427,41 atau sebesar 88,82% dari total anggaran belanja daerah sebesar Rp5.432.996.328.213,00. Perkembangan Belanja Daerah Provinsi Sulawesi Tengah digambarkan pada grafik dibawah ini :

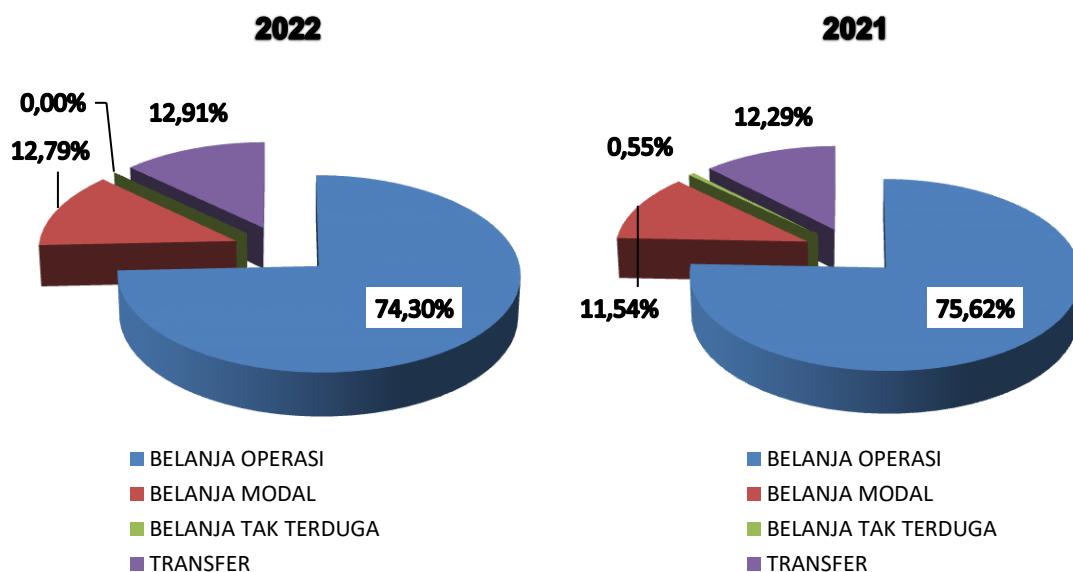


Gambar 3.3
Grafik Trend Perkembangan Belanja Daerah 2018-2022

Kebijakan Belanja Daerah dilaksanakan melalui pendekatan anggaran berbasis kinerja dengan memperhatikan prioritas dan program strategis pembangunan secara selektif, akuntabel dan transparan serta mengacu pada RKPD. Beberapa penyesuaian dilakukan dengan memperhatikan perubahan peraturan yang berlaku, seperti kebijakan keuangan negara dan stabilitas sistem keuangan serta penyesuaian penggunaan dana transfer untuk dukungan program pemulihan ekonomi daerah.

Kebijakan Kontribusi setiap jenis Belanja terhadap total Belanja Daerah sebagai berikut:

- 1) Belanja Operasi tahun anggaran 2022 memberikan kontribusi sebesar 74,30% dari total belanja, persentase ini lebih rendah apabila dibandingkan dengan tahun anggaran 2021 sebesar 75,62%.
- 2) Belanja Modal tahun anggaran 2022 memberikan kontribusi sebesar 12,79% dari total belanja, persentase ini lebih tinggi apabila dibandingkan dengan tahun anggaran 2021 sebesar 11,54%.
- 3) Belanja Tak Terduga tahun anggaran 2022 memberikan kontribusi sebesar 0,001% dari total belanja, persentase ini lebih rendah apabila dibandingkan dengan tahun anggaran 2021 sebesar 0,55%.
- 4) Transfer tahun anggaran 2022 memberikan kontribusi sebesar 12,91% dari total belanja, persentase ini lebih tinggi apabila dibandingkan dengan tahun anggaran 2021 sebesar 12,29%.



Gambar 3.4
Persandingan Kontribusi Belanja Daerah Tahun 2022 dengan 2021

Dari total realisasi sebesar Rp4.825.333.666.427,41 terbelanjakan pada urusan dan bidang sebagai berikut :

Tabel 3.3
Realisasi Anggaran Belanja Menurut Urusan
Tahun Anggaran 2022

Uraian	Anggaran	Realisasi	Bertambah/ (Berkurang)	%
BELANJA	5.432.996.328.213,00	4.825.333.666.427,41	(607.662.661.785,59)	88,82
Urusan Wajib Pelayanan Dasar	3.034.810.561.669,00	2.648.103.842.948,70	(386.706.718.720,30)	87,26
Pendidikan	1.660.909.637.266,00	1.532.648.183.359,00	(128.261.453.907,00)	92,28
Kesehatan	662.401.715.145,00	508.386.077.300,31	(154.015.637.844,69)	76,75
Pekerjaan Umum dan Penataan Ruang	484.486.601.558,00	386.969.387.734,50	(97.517.213.823,50)	79,87
Perumahan Rakyat dan Kawasan Pemukiman	86.475.498.502,00	84.991.859.239,84	(1.483.639.262,16)	98,28
Ketentraman dan Keterlibatan Umum serta Perlindungan Masyarakat	78.906.346.890,00	75.421.811.793,00	(3.484.535.097,00)	95,58
Sosial	61.630.762.308,00	59.686.523.522,05	(1.944.238.785,95)	96,85
Urusan Pemerintahan Wajib Yang Tidak Berkaitan Dengan Pelayanan Dasar	328.024.339.048,00	314.548.633.768,86	(13.475.705.279,14)	95,89
Tenaga Kerja	41.791.401.215,00	40.146.916.467,00	(1.644.484.748,00)	96,07
Pemberdayaan Perempuan dan Perlindungan Anak	21.853.464.895,00	20.943.602.765,00	(909.862.130,00)	95,84
Pangan	63.537.003.382,00	61.836.264.829,00	(1.700.738.553,00)	97,32
Lingkungan Hidup	16.782.065.251,00	16.121.268.247,00	(660.797.004,00)	96,06
Administrasi Kependudukan dan Capil	9.822.561.121,00	9.630.743.919,00	(191.817.202,00)	98,05
Pemberdayaan Masyarakat Desa	23.310.357.611,00	22.393.990.303,00	(916.367.308,00)	96,07
Pengendalian Penduduk dan Keluarga Berencana	12.922.466.490,00	12.465.226.104,00	(457.240.386,00)	96,46
Perhubungan	17.246.439.995,00	16.234.168.324,00	(1.012.271.671,00)	94,13
Komunikasi dan Informatika	23.814.126.870,00	23.092.300.789,00	(721.826.081,00)	96,97
Koperasi, Usaha Kecil dan Menengah	16.602.714.067,00	15.654.752.229,00	(947.961.838,00)	94,29
Penanaman Modal	17.998.081.043,00	16.785.686.022,00	(1.212.395.021,00)	93,26
Kepemudaan dan Olah Raga	42.154.789.284,00	40.650.479.465,86	(1.504.309.818,14)	96,43
Perpustakaan	20.188.867.824,00	18.593.234.305,00	(1.595.633.519,00)	92,10
Urusan Pemerintahan Pilihan	536.334.242.120,00	506.751.840.517,92	(29.582.401.602,08)	94,48
Kelautan dan Perikanan	99.348.709.765,00	90.905.432.115,66	(8.443.277.649,34)	91,50
Pariwisata	23.184.113.746,00	22.240.496.844,00	(943.616.902,00)	95,93
Pertanian	274.013.932.406,00	259.930.625.712,69	(14.083.306.693,31)	94,86
Kehutanan	77.417.345.801,00	74.031.081.704,00	(3.386.264.097,00)	95,63
Energi dan Sumberdaya Mineral	33.711.334.023,00	32.400.286.641,57	(1.311.047.381,43)	96,11
Perindustrian	28.658.806.379,00	27.243.917.500,00	(1.414.888.879,00)	95,06

Uraian	Anggaran	Realisasi	Bertambah/ (Berkurang)	%
Urusan Pendukung Urusan Pemerintahan	384.663.059.244,00	351.636.902.768,83	(33.026.156.475,17)	91,41
Sekretariat Daerah	233.169.581.432,00	212.839.780.174,83	(20.329.801.257,17)	91,28
Sekretariat DPRD	151.493.477.812,00	138.797.122.594,00	(12.696.355.218,00)	91,62
Urusan Penunjang Urusan Pemerintahan	1.102.891.631.959,00	960.105.339.506,10	(142.786.292.452,90)	87,05
Perencanaan	45.110.901.821,00	42.731.345.181,00	(2.379.556.640,00)	94,73
Keuangan	985.757.652.698,00	850.490.811.483,10	(135.266.841.214,90)	86,28
Kepegawaian	18.995.128.373,00	17.617.836.368,00	(1.377.292.005,00)	92,75
Pendidikan dan Pelatihan	23.875.943.103,00	22.069.614.545,00	(1.806.328.558,00)	92,43
Penelitian dan Pengembangan	11.651.857.436,00	10.788.882.787,00	(862.974.649,00)	92,59
Penghubung	17.500.148.528,00	16.406.849.142,00	(1.093.299.386,00)	93,75
Unsur Pengawasan Urusan Pemerintah	25.233.154.401,00	24.625.650.361,00	(607.504.040,00)	97,59
Pengawasan	25.233.154.401,00	24.625.650.361,00	(607.504.040,00)	97,59
Unsur Pemerintah Umum	21.039.339.772,00	19.561.456.556,00	(1.477.883.216,00)	92,98
Kesatuan Bangsa dan Politik	21.039.339.772,00	19.561.456.556,00	(1.477.883.216,00)	92,98

Sumber : BPKAD Prov Sulteng, data diolah

Realisasi Belanja secara keseluruhan mencapai 88,82%, dimana pencapaian yang paling rendah terdapat pada Urusan Wajib Pelayanan Dasar pada bidang kesehatan sebesar 76,75%. Pencapaian realisasi tertinggi pada urusan Urusan Wajib Pelayanan Dasar bidang Perumahan Rakyat dan Kawasan Pemukiman dengan capaian sebesar 98,28%.

Secara umum capaian rata-rata per-masing-masing fungsi Urusan Wajib Pelayanan Dasar sebesar 87,26%, Urusan Pemerintahan Wajib Yang Tidak Berkaitan Dengan Pelayanan Dasar sebesar 95,89%, urusan Pemerintahan Pilihan sebesar 94,48%, Urusan Pendukung Urusan Pemerintahan sebesar 91,41%, Urusan Penunjang Urusan Pemerintahan sebesar 87,05%, Urusan Pengawasan Urusan Pemerintahan sebesar 97,59% dan Urusan Pemerintahan Umum sebesar 92,98%.

3.1.3 Pembiayaan

Pembiayaan merupakan transaksi keuangan daerah untuk menutup selisih antara pendapatan dan belanja daerah. Pengertiannya adalah bahwa apabila terjadi surplus maka pembiayaan berarti transaksi keuangan dalam bentuk pemanfaatan

surplus, sedangkan apabila terjadi defisit anggaran maka pembiayaan berarti transaksi keuangan daerah untuk menutup defisit daerah.

Target penerimaan pembiayaan tahun anggaran 2022 sejumlah Rp698.738.178.050,00 terealisasi sejumlah Rp698.738.178.050,88 atau 100,00%. Sedangkan pengeluaran pembiayaan tahun anggaran 2022 tidak dianggarkan sehingga pembiayaan netto tahun 2022 sebesar Rp698.738.178.050,88.

Tabel 3.4
Realisasi Anggaran Pembiayaan Tahun Anggaran 2022

Uraian	Anggaran	Realisasi	Bertambah/ (Berkurang)	%
PENERIMAAN PEMBIAYAAN DAERAH	698.738.178.050,00	698.738.178.050,88	0,88	100,00
PENGELUARAN PEMBIAYAAN DAERAH	-	-	-	-
PEMBIAYAAN NETTO	698.738.178.050,00	698.738.178.050,88	0,88	100,00

Sumber : BPKAD Prov Sulteng, data diolah

Lebih lanjut terdapat selisih SiLPA tahun 2021 sebesar Rp0,88, hal ini disebabkan pembulatan negatif pada saat penetapan APBD Tahun 2022.

3.2 Hambatan dan Kendala Dalam Pencapaian Target Yang Telah Ditetapkan

3.2.1 Target Pendapatan

Dari sisi pendapatan khususnya Pendapatan Asli Daerah secara kumulatif dapat dikatakan bahwa hampir tidak ada kendala dalam pencapaiannya walaupun pada masa-masa pemulihan pandemi Covid-19 karena realisasi pendapatan tersebut terealisasi sebesar 104,06%.

3.2.2 Target Belanja

Dari sisi Belanja dimana pencapaian realisasi sebesar 88,82%. faktor yang menyebabkan tidak tercapainya target belanja 100% antara lain disebabkan:

1. Belanja Pegawai :
 - a. Banyak Pegawai telah memasuki masa purnabakti/pensiun atau pindah tugas dan efisiensi belanja berkenaan.
 - b. Belanja Gaji dan Tunjangan PPPK yang proses rekrutmennya belum sepenuhnya memenuhi jumlah pegawai yang dianggarkan dalam APBD Tahun 2022

2. Dari sisi Belanja Barang dan Jasa serta Belanja Modal disebabkan antara lain: adanya penghematan pemakaian listrik, air dan telepon, selisih pagu dengan kontrak pengadaan, efisiensi penggunaan perjalanan dinas, dan kegiatan lain yang pekerjaannya fisiknya tidak mencapai 100%.
3. Adanya penghematan lain atas belanja pada beberapa Satuan Kerja Perangkat Daerah (SKPD).
4. Beberapa paket pekerjaan yang bersumber dari Dana Alokasi Khusus terlambat dilaksanakan karena keterlambatan Petunjuk Teknis dari Kementerian terkait dan juga terdapat beberapa paket pekerjaan DAK yang tidak dapat direalisasikan tahun 2022 disebabkan sumber pendapatan DAK dari pusat tidak ditransfer sehingga atas belanja tersebut dibebankan pada APBD tahun 2023.
5. Kegiatan pembangunan fisik dan infrastruktur memiliki ketergantungan yang tinggi terhadap situasi dan kondisi dilapangan sehingga mengakibatkan terdapat beberapa paket pekerjaan mengalami keterlambatan.
6. Pengadaan melalui ULP dan LPSE berjalan kurang optimal disebabkan antara lain jumlah Kelompok Kerja di ULP kurang memadai dibandingkan dengan jumlah paket yang harus dilelang sehingga harus dilakukan penjadwalan ulang dan ketidaklengkapan dokumen lelang.
7. Beberapa belanja lainnya yang tidak dapat dibayarkan, karena persyaratan pengajuan pembayaran tidak memenuhi syarat sesuai ketentuan.
8. Beberapa belanja yang secara fisik telah dicapai 100% namun terjadi efisiensi belanja akibat terjadinya eskalasi harga dan penyebab lainnya.
9. Dari sisa anggaran yang belum dapat dibelanjakan pada tahun 2022 adalah merupakan bagian dari SiLPA yang telah diproyeksikan untuk membiayai program prioritas pemerintah daerah sesuai dengan RPJMD, RKPD dan KUA PPAS tahun 2023.

3.3 Indikator Pencapaian Target Kinerja APBD

Pengukuran tingkat capaian kinerja dilakukan dengan cara membandingkan antara target dengan realisasi masing-masing indikator kinerja kegiatan dan program dengan indikator pada tingkat *input*, *output*, dan *outcome*. Capaian kinerja pada kegiatan diukur dalam tataran *output*. Indikator kinerja program diukur dalam tataran

outcome. Indikator kinerja *input* terdiri atas besaran dana yang terpakai dan besar pemakaian sumber daya manusia yang dihitung dengan penggunaan hari produktif. Sedangkan indikator kinerja *output* merupakan hasil yang diperoleh saat kegiatan selesai dilaksanakan. Dan terakhir, indikator kinerja *outcome* merupakan hasil dari pemanfaatan *output*, dimana indikator *outcome* tersebut akan menjadi indikator kinerja sasaran pada setiap kegiatan yang dibiayai oleh APBD. Untuk lebih jelasnya capaian kinerja masing-masing indikator dapat dilihat pada tabel berikut :

Tabel 3.5
Capaian Indikator Kinerja Pembangunan Daerah

Aspek/Fokus/Bidang Urusan/ Indikator Kinerja Pembangunan Daerah	Target Kinerja Tahun 2022	Capaian Tahun 2022
KESEJAHTERAAN MASYARAKAT		
Kesejahteraan dan Pemerataan Ekonomi		
Otonomi Daerah, Pemerintahan Umum, Administrasi keuangan daerah, Perangkat Daerah, Kepegawaian dan Persandian		
Laju Inflasi	1,52	5,96
PDRB Per Kapita (HB Rp Juta)	67,13	15,17
PDRB Per Kapita (HK Rp Juta)	66,09	100
Total PDRB (HB Rp Miliar)	209.922,63	323617,16
Total PDRB (HK Rp Miliar)	144.735,44	172578,03
Pertumbuhan PDRB Sektor Unggulan daerah (persen)	21,18	17,32
Pertumbuhan PDRB Sektor Industri Pengolahan (persen)	24,1	29,69
Total penduduk (jiwa)	3.176.143	3 021 879
Pemerataan Pendapatan versi Bank Dunia (persen)	20,95	-
Indeks Ketimpangan Williamson (poin)	0,54	0,305
Persentase penduduk di atas garis kemiskinan (persen)	87,82	87,70
Jumlah penduduk miskin (jiwa, september)	359.963,60	389710
Indeks Kedalaman Kemiskinan (poin)	2,32	2,15

Aspek/Fokus/Bidang Urusan/ Indikator Kinerja Pembangunan Daerah	Target Kinerja Tahun 2022	Capaian Tahun 2022
Pengeluaran per kapita (Rupiah)	1,121	9.696
Kesejahteraan Sosial		
Pendidikan		
Angka Melek Huruf (persen)	98,7	99,64
Angka Rata-rata Lama Sekolah (tahun)	10.35	9,25
Angka Harapan Lama Sekolah	14.08	13,23
Angka Partisipasi Kasar (APK) SMA (persen)	86.00	51
Angka Pendidikan yang Ditamatkan SMA (persen)	21,04	95,41%
Angka Partisipasi Murni SMA (persen)	67.00	38,57
Angka Kelulusan (AL) SMA	98.00	21,34
Angka Partisipasi Kasar (APK) SMK (persen)	86.00	82,87
Angka Partisipasi Murni SMK (persen)	67.00	-
Angka Kelulusan (AL) SMK	98.00	97,65%
Angka Partisipasi Kasar (APK) SLB/ Paket C (persen)	66.50	2,228
Angka Partisipasi Murni SLB/ Paket C (persen)	74.50	1,516
Kesehatan		
Angka Kelangsungan Hidup Bayi (persen)	92,6	992,3
Angka Usia Harapan Hidup (tahun)	72	68,93
Persentase balita gizi buruk (persen)	0,4	0,75
Prevalensi balita gizi kurang (persen)	9,3	11,1
Cakupan Desa Siaga Aktif (persen)	99,3	94,6
Sumberdaya		
Persentase Penduduk yang Memiliki Lahan (persen)	69,32	-
Angka partisipasi angkatan kerja (persen)	69,36	69,99
Tingkat partisipasi angkatan kerja (Persen)	72,28	69,99
Rasio Penduduk yang Bekerja (persen)	96,93	96,99
Laju pertumbuhan PDB per Tenaga kerja (PDB/jumlah Tenaga kerja, ADHB) (Rupah/TK)	10.055,30	5212,26
Rasio kesempatan kerja terhadap penduduk usia 15 tahun ke atas (persen)	67,58	66,38

Aspek/Fokus/Bidang Urusan/ Indikator Kinerja Pembangunan Daerah	Target Kinerja Tahun 2022	Capaian Tahun 2022
Proporsi tenaga kerja yang berusaha sendiri dan pekerja bebas keluarga terhadap total kesempatan kerja (persen)	29,46	42,65
Keluarga Pra Sejahtera dan Keluarga Sejahtera I (persen)	42,99	-
Indeks Kepuasan Masyarakat (poin)	97,5	98
Persentase PAD terhadap pendapatan (persen)	33,27	31,37
Opini BPK	WTP	WTP
Pencapaian skor Pola Pangan Harapan (PPH) (%)	90,82	77,2
Penguatan cadangan pangan (persen)	226,57	20,56%
Penanganan daerah rawan pangan (%)	57,404	-
Kontribusi sektor kehutanan terhadap PDRB (persen)	1,19	1,10
Kontribusi sektor pertambangan terhadap PDRB (persen)	17,79	14,00
Kontribusi sektor pariwisata terhadap PDRB (persen)	0,34	4,21
Kontribusi sektor perdagangan terhadap PDRB (persen)	6,11	5,44
Kontribusi sektor peran terhadap PDRB (persen)	27,9	-
Kontribusi industri rumah tangga terhadap PDRB sektor Industri (persen)	6,83	-
Pertumbuhan sektor Industri non-migas (persen)	18,97	-
Fokus Seni Budaya dan Olahraga		
Rasio Jumlah grup kesenian per 10.000 penduduk (angka)	0,567	-
Rasio Jumlah gedung kesenian per 10.000 penduduk (angka)	0,054	-
Rasio Jumlah klub olahraga per 10.000 penduduk (angka)	0,057	-
Rasio Jumlah gedung olahraga per 10.000 penduduk (angka)	0,148	-
ASPEK PELAYANAN UMUM		
Layanan Urusan Pemerintah Wajib		
Wajib Layanan Dasar		
Pendidikan		
Persentase siswa dengan nilai kompetensi literasi yang memenuhi kompetensi minim (persen)	25	-
Jumlah SLTA Negeri terakreditasi (unit)	40	-

Aspek/Fokus/Bidang Urusan/ Indikator Kinerja Pembangunan Daerah	Target Kinerja Tahun 2022	Capaian Tahun 2022
Jumlah SMK yang terakreditasi (unit)	40	-
Angka Partisipasi Sekolah (APS) SMA/SMK/MA/Paket C (angka)	75,65	-
Angka Putus Sekolah (APUS) SMA/SMK/MA/Paket C (angka)	1,2	-
Angka Kelulusan (AK) SMA/SMK/MA/Paket C (angka)	99,26	-
Rasio Ketersediaan SMA/MA/SMK/Penduduk Usia SMA/MA/SMK (angka)	2,35	-
Rasio Guru/Murid SMA/MA/SMK/Paket C (angka)	77,58	1:13
Angka Melek Huruf Penduduk Usia 15-24 Tahun, Perempuan dan Laki-Laki (angka)	99,85	100
Penduduk yang berusia >15 Tahun Melek Huruf (tidak buta aksara) (angka)	98,54	-
Angka Putus Sekolah SMA	2.00	-
Persentase SMA berakreditasi minimal B	40.00	-
Rasio ketersediaan sekolah pendidikan menengah (SMA) per 10000 penduduk usia sekolah menengah	60.50	-
Angka Putus Sekolah SMK	2.00	-
Persentase paket keahlian SMK berakreditasi minimal B	40.00	-
Rasio ketersediaan sekolah pendidikan menengah (SMK/SMLB) per 10000 penduduk usia sekolah menengah	60.50	14
Jumlah fasilitas sarana dan prasarana pendidikan khusus dan layanan khusus	18.00	32
Persentase guru di SMA bersertifikasi	48.00	64,87%
Persentase guru di SMA bersertifikasi S1	48.00	80,46%
Persentase guru di SMA bersertifikasi S2	48.00	19,54%
Persentase guru di SMK bersertifikasi	48.00	69,56%
Persentase guru di SMK bersertifikasi S1	48.00	84,30%
Persentase guru di SMK bersertifikasi S2	48.00	15,70%
Persentase kepala sekolah di SMA bersertifikasi	48.00	99,05
Persentase kepala sekolah di SMK bersertifikasi	48.00	99,10%
Persentase perizinan SMA swasta	50.50	100%
Persentase perizinan SMK swasta	50.50	100%
Persentase perizinan SLB swasta	50.50	100%

Aspek/Fokus/Bidang Urusan/ Indikator Kinerja Pembangunan Daerah	Target Kinerja Tahun 2022	Capaian Tahun 2022
Persentase bahasa dan sastra daerah yang dilestarikan	40.00	tidak ada data capaian
Kesehatan		
Angka Stunting (%)	21.50	12,9 (EPPGBM)
Rasio daya tampung rumah sakit rujukan (rasio)	0,09	1,15
Persentase rumah sakit rujukan provinsi yang terakreditasi (persen)	100	100
Persentase pelayanan kesehatan bagi penduduk terdampak krisis kesehatan akibat bencana dan/atau berpotensi bencana (persen)	98	100
Persentase pelayanan kesehatan bagi orang yang terdampak dan berisiko pada situasi kejadian Luar Biasa (KLB) (persen)	94	100
Angka Kematian Bayi per 1000 Kelahiran (angka)	7,39	5,87
Angka Kematian Neonatal per 1000 Kelahiran Hidup (angka)	6	6
Angka Kematian Ibu per 100,000 Kelahiran Hidup (angka)	134,17	122
Rasio Posyandu Per Satuan Balita (rasio)	10,97	10,76
Rasio Puskesmas Per Satuan Penduduk rasio)	0,07	0,07
Rasio Posyandu Per Satuan Penduduk (rasio)	1,29	1,26
Rasio Pustu/poskesdes Per Satuan Penduduk (rasio)	0,23	0,23
Rasio Rumah sakit Per Satuan Penduduk (rasio)	0,02	0,013
Rasio Dokter Per Satuan Penduduk (rasio)	0,25	0,31
Rasio Tenaga Medis Per Satuan Penduduk (rasio)	2,45	5,37
Cakupan pertolongan persalinan oleh tenaga kesehatan yang memiliki kompetensi kebidanan (persen)	83	76,40
Cakupan komplikasi kebidanan yang ditangani (persen)	76	97,00
Cakupan Desa/Kelurahan <i>Universal Child Immunization</i> (UCI) (persen)	100	71,5
Cakupan Balita Gizi Buruk mendapat perawatan (persen)	100	82
Proporsi penduduk dengan asupan kalori di bawah tingkat konsumsi minimum (standar yang digunakan Indonesia 2.100 Kkal/kapita/hari) (persen)	0,43	0,45
Persentase anak usia 1 tahun yang Diimunisasi Campak (persen)	90,3	83,6
Non Polio AFP rate per 100.000 penduduk (angka)	0,008	0,1175

Aspek/Fokus/Bidang Urusan/ Indikator Kinerja Pembangunan Daerah	Target Kinerja Tahun 2022	Capaian Tahun 2022
Cakupan Penemuan dan Penanganan Penderita Penyakit TBC BTA (persen)	92	46%
Tingkat kematian karena TB (persen)	2,35	6,7
Proporsi kasus Tuberkulosis yang diobati dan sembuh dalam program DOTS (persen)	82	82%
Cakupan penemuan dan Penanganan Penderita Penyakit DBD (persen)	100	99,26
Penderita Diare Yang Ditangani (persen)	68	23,79
Cakupan kunjungan bayi (persen)	84	110
Cakupan Puskesmas (persen)	126,25	12,40
Cakupan Pustu (persen)	39,09	39,08
Cakupan kunjungan Ibu hamil K4(persen)	82,97	84,66
Cakupan pelayanan nifas (persen)	81,5	91,24
Cakupan neonatus dengan komplikasi yang ditangani (persen)	42,61	65,31
Cakupan Pelayanan Anak Balita (persen)	69,15	91,67
Cakupan penjangkaran Kesehatan Siswa SD dan setingkat (persen)	92,55	120
Cakupan pelayanan gawat darurat level 1 yang harus diberikan sarana kesehatan (RS) (persen)	100	100
Pelayanan Gawat Darurat Level I (persen)	100	100
Cakupan desa/ kelurahan mengalami klb yang dilakukan penyelidikan epidemiologi < 24 (persen)jam (persen)	100	100
Pekerjaan Umum dan Penataan Ruang		
Proporsi Panjang Jaringan Jalan Dalam Kondisi Baik (angka)	0,31	0,30
Persentase kondisi mantap Jalan provinsi (persen)	63	63,94*
Rasio Panjang Jalan Dengan Jumlah penduduk (angka)	0,005	0,006
Persentase Rumah Tinggal Bersanitasi (persen)	74,62	-
Persentase irigasi provinsi dalam kondisi baik (persen)	74,18	-
Rasio Jaringan Irigasi kewenangan provinsi (angka)	0,76	0,318
Persentase rumah tangga yang menempati hunian dengan akses Air Minum layak (persen)	86,97	0,32
Proporsi rumah tangga dengan akses berkelanjutan terhadap air minum layak, perkotaan dan perdesaan (angka)	0,1	-
Persentase Areal Kawasan kumuh (persen)	4,39	4,68

Aspek/Fokus/Bidang Urusan/ Indikator Kinerja Pembangunan Daerah	Target Kinerja Tahun 2022	Capaian Tahun 2022
Rasio Tempat Ibadah/Satuan Penduduk (angka)	2,53	-
Persentase luas sawah beririgasi (persen)	70	68,70
Persentase rumah tangga dengan akses air minum jaringan perpipaan (persen)	14	3,89
Indeks Infrastruktur Pekerjaan Umum (angka)	111,36	46,29
Indeks infrastruktur perumahan dan permukiman (angka)	4671,26	35,01
Perumahan Rakyat dan Kawasan Pemukiman		
Persentase warga negara korban bencana yang memperoleh rumah layak huni (%)	65.70	48,56
Persentase warga negara yang terkena relokasi akibat program pemda Provinsi yang memperoleh Fasilitas rumah layak huni (%)	0	-
Persentase Luas kawasan kumuh 10-15 Ha yang ditangani (%)	8.64	99,56
Persentase satuan perumahan yang sudah dilengkapi PSU (%)	13.04	19,88
Ketentraman dan Ketertiban Umum, serta Perlindungan Masyarakat		
Persentase gangguan trantibum yang dapat diselesaikan (persen)	100	100
Persentase pendampingan penanganan pasca bencana (persen)	100	-
Cakupan petugas Perlindungan Masyarakat (Linmas) (persen)	1517,62	-
Tingkat Penyelesaian Pelanggaran K3 (Ketertiban, ketentraman, keindahan) di Sulteng (persen)	100	100
Persentase perda dan Perkada yang ditegakkan (persen)	100	18,18
Sosial		
Persentase daerah yang aktif melakukan pemutakhiran data terpadu penanggulangan kemiskinan (persen)	50	100
Jumlah warga masyarakat rawan bencana alam yang mendapatkan kesiapsiagaan dan mitigasi (jiwa)	30.000	100%
Persentase PMKS yang memperoleh bantuan sosial (persen)	0,86	9,68
Persentase PMKS yang tertangani (persen)	0,9	9,76
Persentase PMKS skala yang memperoleh bantuan sosial untuk pemenuhan kebutuhan dasar (persen)	5,28	9,68
Persentase panti sosial yang menerima program pemberdayaan sosial melalui kelompok usaha	3,51	2,56

Aspek/Fokus/Bidang Urusan/ Indikator Kinerja Pembangunan Daerah	Target Kinerja Tahun 2022	Capaian Tahun 2022
bersama (KUBE) atau kelompok sosial ekonomi sejenis lainnya (persen)		
Persentase panti sosial yang menyediakan sarana prasarana pelayanan kesehatan sosial (persen)	76,02	75
Persentase wahana kesejahteraan sosial berbasis masyarakat (WKBSM) yang menyediakan sarana prasarana pelayanan kesejahteraan sosial (persen)	7,14	-
Persentase korban bencana yang dievakuasi dengan menggunakan sarana prasarana tanggap darurat lengkap (persen)	100	100
Persentase penyandang cacat fisik dan mental, serta lanjut usia tidak potensial yang telah menerima jaminan sosial (persen)	100	63
Kesatuan Bangsa Politik	target	capaian
Peningkatan Toleransi & Kerukunan dalam Kehidupan Beragama (persen)	80,67	belum ada data
Penanggulangan Bencana		
Indeks kapasitas bencana/Indeks Ketahanan Daerah dalam Penanggulangan Bencana (angka)	0,31	0,31
Urusan Wajib Non Layanan Dasar		
Tenaga Kerja		
Angka sengketa pengusaha-pekerja per tahun (kasus)	156	-
Besaran kasus yang diselesaikan dengan Perjanjian Bersama (PB) (kasus)	62	-
Besaran pencari kerja yang terdaftar yang ditempatkan (persen)	10,74	23,98
Keselamatan dan perlindungan (persen)	79	-
Besaran pekerja/buruh yang menjadi peserta program Jamsostek (persen)	85.000	-
Perselisihan buruh dan pengusaha terhadap kebijakan pemerintah daerah tertangani (kasus)	81	-
Besaran Pemeriksaan Perusahaan (persen)	2100	-
Besaran Pengujian Peralatan di Perusahaan (persen)	81	-
Besaran tenaga kerja yang mendapatkan pelatihan berbasis kompetensi (persen)	246	366
Besaran tenaga kerja yang mendapatkan pelatihan berbasis masyarakat (persen)	53	148
Besaran tenaga kerja yang mendapatkan pelatihan kewirausahaan (persen)	84	1315
Rasio lulusan S1/S2/S3 (angka)	89,75	-
Persentase jumlah perusahaan yang mengikuti jamsostek/BPJS TK (persen)	73	-

Aspek/Fokus/Bidang Urusan/ Indikator Kinerja Pembangunan Daerah	Target Kinerja Tahun 2022	Capaian Tahun 2022
Persentase peningkatan kesejahteraan/upah kerja (persen)	91	8,73
Tingkat partisipasi angkatan kerja (persen)	72,28	69,99
Pemberdayaan Perempuan dan Perlindungan Anak		
Indeks Pemberdayaan Gender (IDG) (angka)	76	76
Persentase partisipasi perempuan di lembaga pemerintah (persen)	56,37	56,37
Proporsi kursi yang diduduki perempuan di DPR (persen)	31,11	27
Partisipasi perempuan di lembaga swasta (persen)	91,52	12
Rasio KDRT(KDRT/jumlah Rumah tangga) (angka)	0,02	0,012
Persentase jumlah tenaga kerja dibawah umur (persen)	28,33	5,59
Partisipasi angkatan kerja perempuan (persen)	97,12	53,70
Cakupan layanan pemulangan bagi perempuan dan anak korban kekerasan (persen)	87,48	-
Rasio APM perempuan/laki-laki di SD (angka)	94,96	100,99
Rasio APM perempuan/laki-laki di SMP (angka)	97,56	106,48
Rasio APM perempuan/laki-laki di SMA (angka)	114,45	102,46
Pangan		
Persentase cadangan pangan masyarakat (persen)	10	20,56%
Ketersediaan pangan utama (padi) (%)	15,11	-20%
Ketersediaan pangan utama (jagung) (%)	0,16	-
Ketersediaan energi (kkal/kapita/hari):	6150,11	3,433
Ketersediaan Protein (gram/kapita/hari):	100,37	100,18
Pengawasan dan pembinaan keamanan pangan (angka)	0,84	93,85
Persentase penanganan daerah rawan pangan (persen)	57,404	150%
Pertanahan		
Persentase luas lahan bersertifikat (persen)	10,22	-
Lingkungan Hidup		
Tersusunnya RPPLH Provinsi (dokumen)	Ada	Ada
Terintegrasinya RPPLH dalam rencana pembangunan provinsi (dokumen)	Ada	Ada

Aspek/Fokus/Bidang Urusan/ Indikator Kinerja Pembangunan Daerah	Target Kinerja Tahun 2022	Capaian Tahun 2022
Terselenggaranya KLHS untuk K/R/P daerah provinsi (dokumen)	Ada	Ada
Indeks kualitas air (poin)	65,29	57,71
Indeks kualitas udara (poin)	90,38	91,86
Indeks kualitas lahan (poin)	85,47	-
Indeks Kualitas Air Laut (poin)	70,62	88,42
Terfasilitasi Pendampingan Pengakuan MHA (jumlah)	5	6
Terverifikasinya MHA dan kearifan lokal atau pengetahuan tradisional (jumlah)	5	6
Terverifikasi hak kearifan lokal atau hak pengetahuan tradisional (jumlah)	5	6
Penetapan hak MHA (jumlah)	5	6
Terlaksananya pemberian penghargaan lingkungan hidup (penghargaan)	Ada	Ada
Emisi GRK (Juta Ton CO ² eq)	187.294,85	-5.378
Penduduk dan Capil		
Rasio bayi berakte kelahiran (angka)	0,84	-
Penyajian data kependudukan skala provinsi dalam 1 tahun (persen)	86	100
Ketersediaan database kependudukan skala provinsi (data)	Ada	Tersedia Data Kependudukan
Penerapan KTP nasional berbasis NIK	Sudah	Telah dilakukan Penerapan KTP Nasional Berbasis NIK
Persentase cakupan kepemilikan buku nikah/akta perkawinan pada semua pasangan yang perkawinannya dilaporkan (persen)	100	100
Pemanfaatan data kependudukan (persen)	60	7
Pemberdayaan Masyarakat dan Desa	target	capaian
Jumlah aparatur dan pengurus kelembagaan desa yang memiliki kompetensi dalam tatakelola pemdes (orang)	4040	-
Cakupan sarana prasarana perkantoran pemerintahan desa yang baik (persen)	99,06	-
Persentase PKK aktif (persen)	95,94	100%
Posyandu aktif (persen)	100	100%
Jumlah desa mandiri	20	42
Jumlah desa Maju	309	522

Aspek/Fokus/Bidang Urusan/ Indikator Kinerja Pembangunan Daerah	Target Kinerja Tahun 2022	Capaian Tahun 2022
Jumlah desa berkembang	1.217	995
Jumlah desa tertinggal	275	266
Jumlah Desa Sangat Tertinggal	21	17
Jumlah BUMDES berkembang	200	-
Persentase penduduk miskin perkotaan (persen)	7,31	9,13
Persentase penduduk miskin perdesaan (persen)	12,54	13,79
Persentase desa tertinggal dan sangat tertinggal (persen)	14,64	15,36
Persentase Perkembangan Desa (persen)	16,5	84,64
Pengendalian Penduduk dan Keluarga Berencana		
Laju pertumbuhan penduduk (LPP) (persen)	1,26	1,33
Rasio akseptor KB (angka)	0,78	51,09
Angka pemakaian kontrasepsi/CPR bagi perempuan menikah usia 15-49 (persen)	78,09	59,91
Perhubungan		
Jumlah arus penumpang angkutan umum (kapal laut) (orang)	89.013	143.468
Rasio Ijin Trayek (angka)	0,000008	0,0461
Jumlah uji KIR angkutan umum	15.350	-
Jumlah Pelabuhan Laut/Udara /Terminal Bis	35	35
Persentase layanan angkutan darat (persen)	8,66	60%
Rasio panjang jalan per jumlah kendarannya (angka)	0,01	0,49
Jumlah barang yang terangkut angkutan umum (ton)	94.207	7200
Rasio Konektivitas Provinsi (angka)	1705	0,574
Rasio Kejadian Kecelakaan Transportasi per 1 Juta Keberangkatan	0,21	0,0012
Pemasangan rambu-rambu	165	55
Komunikasi dan Informatika		
Persentase perangkat daerah (SKPD yang memiliki akses internet dan terhubung dengan jaringan intra pemerintah (persen)	55	100
Persentase layanan public G2B yang diselenggarakan secara online dan terhubung dengan system penghubung layanan (persen)	35	100
Persentase UPT (bidang pendidikan, bidang	10	Belum tersedianya data

Aspek/Fokus/Bidang Urusan/ Indikator Kinerja Pembangunan Daerah	Target Kinerja Tahun 2022	Capaian Tahun 2022
kesehatan, pasar) dan UMKM yang difasilitasi untuk implementasi adopsi teknologi digital (persen)		UPT (bidang pendidikan, bidang kesehatan, pasar) dan UMKM yang difasilitasi untuk implementasi adopsi teknologi digital
Jumlah ASN yang mengikuti kegiatan literasi digital atau program pelatihan bidang digital yang difasilitasi pemda (orang)	60	Belum tersedianya program pelatihan bidang digital yang difasilitasi pemda (orang) pada ASN
Persentase konten informasi terkait program dan kebijakan pemda termasuk program prioritas nasional yang termasuk isu strategis pemda (tema protokol kesehatan, vaksin, stunting) yang diseminasikan sesuai strategi komunikasi (persen)	25	3,46
Cakupan pengembangan dan pemberdayaan kelompok informasi Masyarakat di Tingkat Kecamatan (persen)	1,14	1,14
Cakupan Layanan Telekomunikasi (Jml Tower)	0,96	merupakan indikator permendagri 86 Tahun 2017 yang menjadi kewenangan pemerintah pusat (Kominfo RI) sejak tahun 2017
Persentase penduduk yang menggunakan HP/telepon (persen)	65,23	merupakan indikator permendagri 86 Tahun 2017 yang menjadi kewenangan pemerintah pusat (Kominfo RI) sejak tahun 2017
Proporsi rumah tangga dengan akses internet (Jml RT x Persentase) (angka)	0,47	merupakan indikator permendagri 86 Tahun 2017 yang menjadi kewenangan pemerintah pusat (Kominfo RI) sejak tahun 2017
Proporsi rumah tangga yang memiliki komputer pribadi (angka)	0,55	merupakan indikator permendagri 86 Tahun 2017 yang menjadi kewenangan pemerintah pusat (Kominfo RI) sejak tahun 2017
Indeks Sistem Pemerintahan Berbasis Elektronik (SPBE) (poin)	2,39	1,38

Aspek/Fokus/Bidang Urusan/ Indikator Kinerja Pembangunan Daerah	Target Kinerja Tahun 2022	Capaian Tahun 2022
Koperasi, Usaha Kecil, dan Menengah		
Persentase Koperasi aktif (persen)	55,92	66,35
Persentase UKM non BPR/LKM aktif (persen)	54	100
Persentase UMK (Jumlah BPR/LKM) (persen)	100	100
Persentase Koperasi Berkualitas	5,77	5,80
Persentase Usaha Kecil yang menjadi wirausaha	5,57	6,24
Persentase fasilitasi penerbitan izin usaha simpan pinjam untuk koperasi dengan wilayah keanggotaan lintas daerah kab/kota dalam 1 (satu) daerah provinsi	5	6,00
Persentase fasilitasi penerbitan izin pembukaan kantor cabang, cabang pembantu dan kantor kas usaha simpan pinjam oleh koperasi untuk koperasi dengan wilayah keanggotaan lintas daerah kab/kota dalam 1 (satu) daerah provinsi	8	12,00
Persentase pemeriksaan dan pengawasan yang dilakukan untuk koperasi dengan wilayah keanggotaan lintas daerah kab/kota dalam 1 (satu) daerah provinsi	8	7,00
Persentase fasilitasi penerbitan sertifikat Nomor Induk Koperasi (NIK) untuk koperasi dengan wilayah keanggotaan lintas daerah kab/kota dalam 1 (satu) daerah provinsi	13	15,79
Persentase Usaha Simpan Pinjam oleh koperasi yang dinilai kesehatannya untuk koperasi dengan wilayah keanggotaan lintas daerah kab/kota dalam 1 (satu) daerah provinsi	20	20,00
Persentase Koperasi yang mengikuti pelatihan untuk koperasi dengan wilayah lintas daerah kab/kota dalam 1 (satu) daerah provinsi	3	0,00
Persentase jumlah anggota Koperasi yang telah mengikuti pelatihan untuk koperasi dengan wilayah keanggotaan lintas daerah kab/kota dalam 1 (satu) daerah provinsi	0,67	0,56
Persentase koperasi yang telah menyelenggarakan pendidikan dan pelatihan perkoperasian untuk koperasi dengan wilayah keanggotaan lintas daerah kab/kota dalam 1 (satu) daerah provinsi	20	26,69
Persentase Koperasi yang diberikan dukungan fasilitasi Kemitraan untuk koperasi dengan wilayah keanggotaan lintas daerah kab/kota dalam 1 (satu) daerah provinsi	1,15	4,35
Persentase koperasi yang diberikan dukungan fasilitasi Pemasaran untuk koperasi dengan wilayah keanggotaan lintas daerah kab/kota dalam	2,3	2,90

Aspek/Fokus/Bidang Urusan/ Indikator Kinerja Pembangunan Daerah	Target Kinerja Tahun 2022	Capaian Tahun 2022
1 (satu) daerah provinsi		
Persentase koperasi yang diberikan dukungan fasilitasi pembiayaan untuk koperasi dengan wilayah keanggotaan lintas daerah kab/kota dalam 1 (satu) daerah provinsi	3,45	4,35
Persentase Koperasi yang diberikan dukungan fasilitasi pendampingan kelembagaan dan usaha untuk koperasi dengan wilayah keanggotaan lintas daerah kab/kota dalam 1 daerah provinsi	20	33,33
Persentase jumlah usaha kecil yang diinput ke dalam sistem online data system (ODS)	8,97	1,85
Persentase jumlah usaha kecil yang bermitra	0,22	0,07
Persentase usaha kecil yang diberikan pendampingan kelembagaan dan usaha	0,72	2,20
Rasio Pertumbuhan Wirausaha baru yang berskala kecil	0,09	0,12
Persentase jumlah usaha kecil yang diberikan dukungan fasilitasi pemasaran	1,15	1,45
Persentase jumlah usaha kecil yang diberikan dukungan fasilitasi standarisasi dan sertifikasi produk usaha	0,39	3,20
Rasio usaha kecil yang diberikan dukungan fasilitasi pelatihan	1,34	1,47
Penanaman Modal		
Jumlah investor berskala nasional (PMDN/PMA)	403	1445
Jumlah nilai investasi berskala nasional(PMDN/PMA) (Rp Juta)	33.750.000	76,440,000
Indeks kepuasan masyarakat (IKM)	93.00	98
Kepemudaan dan Olah Raga		
Indeks Pembangunan Pemuda	60,18	52,17
Persentase organisasi pemuda yang aktif (jumlah organisasi)	54	0,2
Cakupan Pelatih yang bersertifikasi (persen)	15	0,33
Jumlah atlet berprestasi	20	7,46
Gelanggang/balai remaja (selain milik swasta) (jumlah)	20	0,056
Statistik		
Tersedianya sistem data dan statistik yang terintegrasi	Ada	Ada
Buku "kabupaten dalam angka"	Ada	Ada
Buku "PDRB"	Ada	Ada

Aspek/Fokus/Bidang Urusan/ Indikator Kinerja Pembangunan Daerah	Target Kinerja Tahun 2022	Capaian Tahun 2022
Persandian		
Persentase Perangkat daerah yang telah menggunakan sandi dalam komunikasi (persen)	40	17%
Kebudayaan		
Penyelenggara festival seni dan budaya (event/kegiatan)	18	4
Benda, Situs dan kawasan Cagar Budaya yang dilestarikan (benda/situs)	67,5	25
Jumlah cagar budaya yang dikelola secara terpadu	4	4
Persentase penduduk yang pernah terlibat sebagai pelaku/pendukung pertunjukan seni sebagai sumber penghasilan	70.00	30
Pembinaan dan pengelolaan seni budaya, dan perfilman	70.00	25
Persentase RT yang merasa aman dalam pelaksanaan nilai budaya di masyarakat	70.00	40
Persentase penduduk berumur 10 th ke atas yang mengikuti gotong royong	70.00	50
Persentase CB yang telah ditetapkan	30.00	20
Persentase WB yang telah ditetapkan	30.00	20
Persentase penduduk (10 th) ke atas yang menggunakan bahasa daerah	30.00	30
Persentase penduduk >10 th menonton pertunjukan seni	30.00	30
Persentase penduduk >10 th mengunjungi peninggalan sejarah	30.00	30
Persentase RT menyelenggarakan ucapan adat	30.00	20
Persentase penduduk >10 th yang terlibat pelaku pertunjukan seni	70.00	25
Persentase RT menyelenggarakan upacara adat	70.00	25
Jumlah grup kesenian per 10000 penduduk	0.90	0,90
Persentase penduduk >10 th mengakses internet kegiatan kebudayaan daerah	70.00	30
Persentase penduduk > 10 th yang mengunjungi perpustakaan/TBM	70.00	20
Peningkatan dan pengelolaan museum	8.500 koleksi BCB	8000
Perpustakaan		
Jumlah pengunjung perpustakaan per tahun (orang)	10377	26.065
Koleksi buku yang tersedia di perpustakaan daerah (buku)	52492,8	373.096
Rasio perpustakaan persatuan penduduk (angka)	0,18	0,15Persentase

Aspek/Fokus/Bidang Urusan/ Indikator Kinerja Pembangunan Daerah	Target Kinerja Tahun 2022	Capaian Tahun 2022
Jumlah rata-rata pengunjung perpustakaan/tahun (orang)	865	2.172
Jumlah koleksi judul buku perpustakaan	2654	68.174
Jumlah pustakawan, tenaga teknis, dan penilai yang memiliki sertifikat (orang)	29	38
Kearsipan		
Perangkat Daerah yang mengelola arsip secara baku (pengelolaan arsip secara baku) (SKPD)	1	1
Peningkatan SDM pengelola kearsipan (orang)	8	14
Urusan Pemerintahan Pilihan		
Pariwisata		
Nilai tambah ekonomi kreatif (Rp milyar)	50	-
Capaian Kunjungan Wisata (persen)	80,88	92,57
Rata-rata Lama kunjungan Wisata (hari)	3,5	4-5 hari
Lama kunjungan Wisata (Wisman) (hari)	1	4-5 hari
Lama kunjungan Wisata (Wisnus) (hari)	6	4-5 hari
Jumlah Teknologi informasi pemasaran pariwisata	3	1
Jumlah kegiatan promosi pariwisata (kegiatan)	4	7
Jumlah ekonomi kreatif yang dikembangkan (unit)	9	16
Jumlah promosi dan pemasaran ekonomi kreatif pariwisata (kali)	4	5
Jumlah hasil ekonomi kreatif yang dipromosikan (kali)	9	8
Jumlah potensi baru pariwisata (objek)	2	30
Pertanian		
Kontribusi Sub Pertanian terhadap PDRB (ADHB) (persen)	22,39	14,03
Kontribusi Sub Pertanian terhadap PDRB (ADHK) (persen)	20,84	15,82
Kontribusi sektor Tanaman Pangan terhadap PDRB (ADH-Berlaku) (persen)	2,74	2,45
Kontribusi sektor Tanaman Hortikultura terhadap PDRB (ADH-Berlaku) (persen)	4,13	1,69
Peningkatan produktivitas tanaman pangan (padi dan jagung) (Persentase) (persen)	1,1	1,11
Produktivitas padi atau bahan industri pangan utama lokal lainnya per hektar (ton/ ha)		
Padi	4,51	4,45

Aspek/Fokus/Bidang Urusan/ Indikator Kinerja Pembangunan Daerah	Target Kinerja Tahun 2022	Capaian Tahun 2022
Jagung	4,31	4,65
Kedelai	1,05	1,02
Kacang Tanah	0,93	1,16
Kacang Hijau	0,49	0,94
Ubi Kayu	29,28	23,48
Ubi Jalar	18,75	18,90
Tomat	14,15	15,15
Cabe rawit	6,24	6,35
Bawang merah	5,05	5,18
Durian	1,95	16,92
Perkebunan, Peternakan dan Hewan	target	capaian
Kontribusi sub sektor Perkebunan terhadap PDRB (ADH-Berlaku) (persen)	7,69	8,20
Kontribusi sub sektor Peternakan terhadap PDRB (ADH-Berlaku) (persen)	1,6	1,40
Peningkatan produktivitas tanaman perkebunan (Persentase)	1,2	-
Produktivitas Komoditas Unggulan Perkebunan (Kg/Ha)		
Kelapa Dalam	1.211	1.190
Cengkeh	450	414,0
Kopi	607	620
Kakao	745	699
Kelapa Sawit	2.858	175
Pala	0,26	3.350
Populasi Ternak Sapi (Ekor)	468.796	458.057
Persentase peningkatan produktivitas peternakan (persen)	8	-
Cakupan Bina Kelompok Tani Perkebunan (persen)	59	48,01
Cakupan Bina Kelompok Peternak (persen)	40,51	29,98
Kehutanan		
Rehabilitasi Hutan dan Lahan Kritis (ha)	0,184	1183
Kerusakan Kawasan Hutan (ha)	0,0083	0,0083

Aspek/Fokus/Bidang Urusan/ Indikator Kinerja Pembangunan Daerah	Target Kinerja Tahun 2022	Capaian Tahun 2022
Rasio kawasan lindung (angka)	0,298	0,663
Energi dan Sumber Daya Mineral		
Persentase rumah tangga pengguna listrik (persen)	98,84	98,84
Persentase desa teraliri listrik(persen)	99,9	99,9
Perdagangan		
Nilai Ekspor Bersih Perdagangan (Juta USD)	5.203,94	7886,81
Persentase stabilitas dan jumlah ketersediaan harga barang kebutuhan pokok (Persentase)	04-Jun	7,9
Inflasi pangan bergejolak (Persentase)	03-May	4,14
Perindustrian		
Nilai ekspor produksi industry non-migas (US\$ juta)	1.371	12,44
Jumlah tenaga kerja di sektor industry (jiwa)	67.911	133251
Cakupan bina pelaku IKM (persen)	Nov-14	12,43
Transmigrasi		
Indeks pengembangan kawasan transmigrasi (angka)	53	51,42
Persentase trasmigran dalam binaan yang berhasil (persen)	25,89	30,61
Jumlah KK transmigran yang di bina (RT)	1738	588
Perikanan		
Produksi Perikanan (ton)	1.491.003,02	902.662,45**
Persentase produksi (persen)	85	60,54**
- Produksi Perikanan Budidaya	1.238.813,65	700.825,35
- Produksi Perikanan Tangkap	252.189,37	205.198,207*
Produksi Perikanan yang diolah (Kg)	3.185,89	13.079.322*
Konsumsi Ikan (Kg / Kap /Thn)	55,39	67,04*
Kontribusi Sektor Perikanan terhadap PDRB (ADH Berlaku, Persentase)	4,68	5,88***
Cakupan Bina Kelompok Nelayan (persen)	59,89	64,54
Produksi Perikanan Kelompok Nelayan (ton)	0,26	0,26*
Proporsi tangkapan ikan yang berada dalam batasan biologis yang aman (persen)	< 50Persentase	< 50Persentase*
Nilai Tukar Nelayan	108,98	104,4

Aspek/Fokus/Bidang Urusan/ Indikator Kinerja Pembangunan Daerah	Target Kinerja Tahun 2022	Capaian Tahun 2022
Nilai Tukar Pembudidaya	100	105,12
Penanganan kasus pelanggaran bidang kelautan dan perikanan (kasus)	87	100
Jumlah Hari Operasi Pengawasan SDKP (hari Operasi)	200	228
Rasio kawasan lindung perairan terhadap total luas perairan teritorial (angka)	19,14	18,21
2.3. Urusan Penunjang		
2.3.1. Perencanaan Pembangunan		
Indeks Perencanaan Pembangunan Daerah (angka)	73	Dalam Proses Perhitungan
Penjabaran Konsistensi Program RPJMD kedalam RKPd (persen)	100	Dalam Proses Perhitungan
Penjabaran Konsistensi Program RKPd kedalam APBD (persen)	100	Dalam Proses Perhitungan
Keuangan		
Kategori Indeks Pengelolaan Keuangan Daerah	baik	C
Opini BPK terhadap laporan keuangan	WTP	-
Kontribusi PAD terhadap total pendapatan (persen)	33,27	31,37
Kepegawaian dan Diklat		
Indeks profesionalitas ASN (angka)	61-70	37,59
Persentase ASN yang mengikuti pendidikan dan pelatihan formal (persen)	20,97	30,21
Persentase Pejabat ASN yang telah manajerial (persen)	62,40	-
Penelitian dan pengembangan		
Persentase implementasi rencana kelitbangan. (persen)	100	100
Persentase pemanfaatan hasil kelitbangan. (persen)	100	100
Persentase perangkat daerah yang difasilitasi dalam penerapan inovasi daerah. (persen)	100	100
Persentase kebijakan inovasi yang diterapkan di daerah. (persen)	100	100
Pengawasan		
Persentase tindak lanjut temuan (persen)	100	78,33
Persentase pelanggaran pegawai (persen)	100	-
Kesekretariatan Daerah		
Status Kinerja LPPD	Tinggi	-

Aspek/Fokus/Bidang Urusan/ Indikator Kinerja Pembangunan Daerah	Target Kinerja Tahun 2022	Capaian Tahun 2022
Indeks Kualitas Kebijakan	83-85	79,55
MoU (Perjanjian kerja sama)	12	39
Indeks kepatuhan terhadap standar pelayanan publik	95,78	-
Indeks Kepuasan Masyarakat (IKM)	80	88,56
Jumlah kajian akademik persiapan DOB (dokumen)	2	1
Sekwan		
Tersedianya Rencana Kerja Tahunan pada setiap Alat-alat Kelengkapan DPRD Provinsi (dokumen)	tersedia	tersedia
Tersusun dan terintegrasinya Program-Program Kerja DPRD untuk melaksanakan Fungsi Pengawasan, Fungsi Pembentukan Perda, dan Fungsi Anggaran dalam Dokumen Rencana Lima Tahunan (RPJM) maupun Dokumen Rencana Tahunan (RKPD) (dokumen)	tersedia	tersedia
Terintegrasi program-program DPRD untuk melaksanakan fungsi pengawasan, pembentukan Perda dan Anggaran ke dalam Dokumen Perencanaan dan Dokumen Anggaran Setwan DPRD (dokumen)	Terintegrasi	Terintegrasi
2.4. ASPEK DAYA SAING		
2.4.1. Fokus Kemampuan Ekonomi Daerah		
Total pengeluaran rumah tangga (Rp)	1.121.395	-
Persentase Pengeluaran Konsumsi Non Pangan Perkapita (persen)	48,02	-
Total Pengeluaran RT Non Pangan (Rp)	538.452	belum ada data
Nilai Tukar Petani (poin)	101,58	101,88
Indeks Inovasi Daerah (angka)	3.350	45,55
Indeks Daya Saing Daerah (angka)	2,91	3,23
2.4.2. Fokus Fasilitas Wilayah/Infrastruktur		
Rasio panjang jalan per jumlah kendaraan (angka)	0,01	0,49
Jumlah arus penumpang angkutan umum (kapal laut) (orang)	89.013	143.468
Jumlah orang melalui dermaga/bandara/terminal pertahun (jiwa)	94.207	191.402
Jenis dan jumlah bank dan cabang (unit)	900	-
2.4.3. Fokus Iklim Berinvestasi		
Angka kriminalitas (kasus)	5.863	-

Aspek/Fokus/Bidang Urusan/ Indikator Kinerja Pembangunan Daerah	Target Kinerja Tahun 2022	Capaian Tahun 2022
Rasio Ekspor + Impor/ pdrb(indikator keterbukaan ekonomi) (angka)	1,04	-
Fokus Sumberdaya Manusia		
Kualitas tenaga kerja (Rasio lulusan S1/S2/S3)	89,75	-
Rasio Ketergantungan (angka)	50,54	46,00

Sumber: BAPPEDA Prov. Sulawesi Tengah 2022

Catatan :

Berdasarkan Tabel Capaian Indikator Kinerja Pemerintah Daerah Terdapat Beberapa SKPD belum terealisasi, hal ini disebabkan pada saat penyusunan laporan keuangan pemerintah daerah unaudited masih dalam proses perhitungan oleh SKPD masing-masing. Realisasi target indikator kinerja tersebut diatas masih mengalami perubahan sampai selesainya laporan dibuat dan disusun oleh SKPD.

BAB IV

KEBIJAKAN AKUNTANSI

4.1 Entitas Akuntansi dan Entitas Pelaporan Keuangan Daerah

Sesuai dengan Peraturan Pemerintah Nomor 71 Tahun 2010 tentang Standar Akuntansi Pemerintahan dinyatakan bahwa entitas pelaporan adalah unit pemerintah daerah yang terdiri dari satu atau lebih entitas akuntansi yang menurut ketentuan peraturan perundang-undangan wajib menyampaikan laporan keuangan. Entitas pelaporan adalah pemerintah daerah atau satuan organisasi dilingkungan pemerintah daerah atau organisasi lainnya jika memenuhi peraturan perundang-undangan satuan organisasi dimaksud wajib menyajikan laporan keuangan daerah.

Seluruh Satuan Kerja Perangkat Daerah (SKPD) di lingkungan Pemerintah Daerah Sulawesi Tengah ditetapkan sebagai entitas akuntansi yang wajib menyusun dan menyajikan laporan keuangan yang terdiri dari Laporan Realisasi Anggaran, Neraca, Laporan Operasional, Laporan Perubahan Ekuitas dan Catatan Atas Laporan Keuangan.

Badan Pengelolaan Keuangan dan Aset Daerah (BPKAD) yang ditunjuk sebagai Pejabat Pengelola Keuangan Daerah (PPKD) ditetapkan sebagai Entitas pelaporan Keuangan Daerah yang wajib menyusun dan menyajikan Laporan Keuangan Daerah Pemerintah Provinsi Sulawesi Tengah yang mencakup atau merupakan gabungan dari seluruh laporan keuangan SKPD yang terdiri dari Neraca, Laporan Realisasi Anggaran, Laporan Perubahan Saldo Anggaran Lebih, Laporan Operasional, Laporan Arus Kas, Laporan Perubahan Ekuitas, dan Catatan atas Laporan Keuangan.

Pemerintah Provinsi Sulawesi Tengah dalam mengimplementasikan Peraturan Pemerintah Nomor 71 Tahun 2010 dan Peraturan Menteri Dalam Negeri Nomor 77 Tahun 2020 telah menetapkan Peraturan Gubernur Nomor 27 Tahun 2022 tentang Kebijakan Akuntansi Pemerintah Daerah. Peraturan tersebut menjadi salah satu pedoman dalam melaksanakan fungsi akuntansi dan penyusunan Laporan Keuangan Pemerintah Provinsi Tahun 2022. Disamping mengacu pada Peraturan Gubernur ini juga secara teknis tetap berpedoman pada peraturan pemerintah tentang standar akuntansi pemerintahan yang berlaku saat ini.

Peraturan Gubernur Nomor 27 Tahun 2022 tentang Kebijakan Akuntansi Pemerintah Daerah menggantikan Peraturan Gubernur Nomor 19 tahun 2014 tentang Sistem Akuntansi Pemerintah Daerah Provinsi Sulawesi Tengah dan Peraturan Gubernur Nomor 54 tahun 2020 tentang Perubahan Kedua atas Peraturan Gubernur Nomor 20 Tahun 2014 tentang Kebijakan Akuntansi Pemerintah Daerah Provinsi Sulawesi Tengah

4.2 Basis Akuntansi Dalam Penyusunan Laporan Keuangan

Berdasarkan Peraturan Gubernur Nomor 27 Tahun 2022 tentang Kebijakan Akuntansi, Pemerintah Provinsi Sulawesi Tengah telah menerapkan kebijakan akuntansi berbasis akrual untuk penyusunan Laporan Keuangan Pemerintah Daerah.

Basis akrual adalah basis akuntansi yang mengakui pengaruh transaksi dan peristiwa lainnya pada saat transaksi dan peristiwa itu terjadi, tanpa memperhatikan saat kas atau setara kas diterima atau dibayar, sedangkan Laporan Realisasi Anggaran (LRA) menggunakan basis kas sehingga Pendapatan-LRA diakui pada saat diterima di Rekening Kas Umum Daerah atau diterima oleh SKPD dan Belanja diakui pada saat terjadi pengeluaran dari Rekening Kas Umum Daerah atau dikeluarkan oleh SKPD.

Basis kas maupun basis akrual yang mendasari Penyusunan Laporan Keuangan Pemerintah Provinsi Sulawesi Tengah Tahun 2022 mengacu pada Standar Akuntansi Pemerintah berdasarkan Peraturan Pemerintah Nomor 71 tahun 2010 Lampiran II, akan tetapi penyajiannya berdasarkan permendagri Nomor 77 Tahun 2020 dan Peraturan Menteri Dalam Negeri Nomor 90 Tahun 2019. Dengan maksud bahwa pihak-pihak yang berkepentingan dapat memahami terutama dalam rangka membandingkan antara realisasi dengan anggaran yang telah ditetapkan.

4.3 Basis Pengukuran Dalam Penyusunan Laporan Keuangan

Dalam kajian ini disajikan informasi tentang penerapan kebijakan basis pengukuran atas penyusunan pos-pos laporan keuangan daerah (aset, kewajiban dan ekuitas) mencakup pula proses penetapan nilai aset, yang diuraikan lebih lanjut sebagai berikut:

4.3.1 Kebijakan Pengukuran Laporan Realisasi Anggaran

Laporan Realisasi Anggaran menyediakan informasi mengenai realisasi Pendapatan-LRA, Belanja, Transfer, Surplus/(Defisit)-LRA, dan pembiayaan dari entitas akuntansi dan entitas pelaporan yang masing-masing diperbandingkan dengan anggarannya. Informasi tersebut berguna bagi para pengguna laporan dalam mengevaluasi keputusan mengenai alokasi sumber-sumber daya ekonomi, akuntabilitas dan ketaatan entitas akuntansi dan entitas pelaporan terhadap anggaran dengan:

- 1) menyediakan informasi mengenai sumber, alokasi, dan penggunaan sumber daya ekonomi;
- 2) menyediakan informasi mengenai realisasi anggaran secara menyeluruh yang berguna dalam mengevaluasi kinerja Pemerintah Provinsi Sulawesi Tengah dalam hal efisiensi dan efektivitas penggunaan anggaran.

Dalam hal anggaran disusun dan dilaksanakan berdasar *cash basis*, maka Laporan Realisasi Anggaran (LRA) disusun berdasarkan *cash basis*, berarti bahwa pendapatan dan penerimaan pembiayaan diakui pada saat kas diterima di Rekening Kas Umum Daerah atau oleh Pemerintah Provinsi Sulawesi Tengah; serta Belanja, Transfer dan pengeluaran pembiayaan diakui pada saat kas dikeluarkan dari Rekening Kas Umum Daerah atau oleh Pemerintah Provinsi Sulawesi Tengah.

Pengakuan atas Pendapatan dan Belanja berdasarkan *cash basis* dimana Pendapatan diakui sesuai dengan hak yang diterima pada tahun yang bersangkutan. Belanja diakui sesuai dengan kewajiban yang dilaksanakan untuk tahun yang bersangkutan.

1. Pendapatan
 - a. Pendapatan adalah merupakan semua penerimaan di Rekening Kas Umum Daerah yang menambah ekuitas dana lancar dalam periode tahun anggaran bersangkutan yang menjadi hak pemerintah daerah dan tidak perlu dibayar kembali oleh Pemerintah Daerah.
 - b. Pendapatan diakui pada saat diterima di Rekening Kas Umum Daerah atau entitas pelaporan. Pendapatan yang diterima oleh Bendahara Penerima di SKPD yang belum disetor ke Kas Daerah pada akhir tahun diakui sebagai pendapatan ditangguhkan.

- c. Akuntansi Pendapatan dilaksanakan berdasarkan azas bruto yaitu dengan melakukan penerimaan bruto dan tidak mencatat jumlah nettonya (setelah dikompensasikan dengan pengeluaran).
 - d. Entitas pelaporan menyajikan klasifikasi pendapatan menurut jenis pendapatan dalam laporan realisasi anggaran dan rincian lebih lanjut disajikan pada Catatan atas Laporan Keuangan.
2. Belanja
- a. Belanja adalah semua pengeluaran dari Rekening Kas Umum Negara/Daerah yang mengurangi ekuitas dana lancar dalam periode tahun anggaran bersangkutan yang tidak akan diperoleh pembayarannya kembali oleh pemerintah.
 - b. Belanja diakui pada saat terjadinya pengeluaran dari rekening Kas Umum Daerah dan khusus pengeluaran melalui Bendahara pengeluaran pengakuannya terjadi pada saat pertanggungjawaban atas pengeluaran tersebut disahkan oleh unit yang mempunyai fungsi perbendaharaan.
 - c. Dalam hal Badan Layanan Umum Daerah, beban diakui dengan mengacu pada peraturan perundangan yang mengatur mengenai badan layanan umum.
 - d. Belanja diklasifikasikan menurut klasifikasi ekonomi (jenis belanja), organisasi dan fungsi. Entitas pelaporan menyajikan klasifikasi belanja menurut jenis belanja dalam Laporan Realisasi Anggaran.
3. Transfer
- a. Transfer adalah Penerimaan/Pengeluaran uang dari suatu entitas pelaporan dari/kepada entitas pelaporan lain, termasuk dana perimbangan dan dana bagi hasil.
 - b. Transfer masuk adalah merupakan penerimaan uang dari entitas pelaporan lain. Misalnya penerimaan dana perimbangan dari pemerintah pusat.
 - c. Transfer keluar adalah merupakan pengeluaran uang dari entitas pelaporan ke entitas pelaporan lain, misalnya pengeluaran dana bagi hasil oleh Pemerintah Provinsi kepada Pemerintah Kabupaten/Kota di Wilayah Provinsi Sulawesi Tengah.
 - d. Transfer masuk dicatat sebesar penerimaan uang dari entitas pelaporan ke entitas pelaporan lain.

- e. Transfer keluar dicatat sebesar pengeluaran uang dari entitas pelaporan ke entitas pelaporan lain.
4. Surplus atau Defisit
 - a. Surplus adalah selisih lebih antara pendapatan dan belanja selama periode pelaporan
 - b. Defisit adalah selisih kurang antara pendapatan dan belanja selama satu periode pelaporan
 - c. Surplus/Defisit dicatat sebesar selisih lebih/kurang antara pendapatan dan belanja selama periode pelaporan.
 5. Pembiayaan
 - a. Pembiayaan adalah seluruh transaksi keuangan pemerintah daerah, baik penerimaan maupun pengeluaran, yang perlu atau akan diterima kembali. Dalam penganggaran Pemerintah Daerah terutama dimaksudkan untuk menutup defisit dan atau memanfaatkan surplus anggaran.
 - b. Penerimaan Pembiayaan adalah semua penerimaan Rekening Kas Umum Daerah antara lain berasal dari penerimaan pinjaman, penjualan obligasi pemerintah daerah, hasil privatisasi perusahaan daerah, penerimaan kembali pinjaman yang diberikan kepada pihak ketiga, penjualan investasi permanen lainnya dan pencairan dana cadangan.
 - c. Pengeluaran Pembiayaan adalah semua pengeluaran Rekening Kas Umum Daerah antara lain pemberian pinjaman kepada pihak ketiga, penyertaan modal pemerintah daerah, pembayaran kembali pokok pinjaman dan pembentukan dana cadangan.
 - d. Pembiayaan Netto adalah selisih antara penerimaan pembiayaan setelah dikurangi pengeluaran pembiayaan dalam periode tahun anggaran tertentu.
 - e. Penerimaan pembiayaan diakui pada saat diterima pada Rekening Kas Umum Daerah.
 - f. Akuntansi Penerimaan Pembiayaan dilaksanakan berdasarkan azas bruto yaitu dengan membukukan penerimaan bruto dan tidak mencatat jumlah netto (setelah dikompensasi dengan pengeluaran).
 - g. Pengeluaran Pembiayaan diakui pada saat dikeluarkan dari Rekening Kas Umum Daerah.

- h. Pembiayaan Netto dicatat sebesar selisih lebih/kurang antara penerimaan dan pengeluaran pembiayaan selama satu periode pelaporan.
6. Sisa Lebih/Kurang Pembiayaan Anggaran (SiLPA)
- a. Sisa lebih/kurang pembiayaan anggaran adalah selisih lebih kurang antara realisasi penerimaan dan pengeluaran selama satu periode pelaporan.
 - b. Selisih lebih/kurang antara realisasi Pendapatan dan belanja selama satu periode pelaporan dicatat dalam Pos SiLPA/SiKPA.

4.3.2 Kebijakan Pengukuran Saldo Anggaran Lebih

Laporan Perubahan Saldo Anggaran Lebih menyajikan informasi kenaikan atau penurunan Saldo Anggaran Lebih tahun pelaporan dibandingkan tahun sebelumnya.

4.3.3 Kebijakan Pengukuran Neraca

1. Aset Lancar adalah suatu aset yang diharapkan segera untuk dapat direalisasikan atau dimiliki untuk dipakai atau dijual dalam waktu 12 (dua belas) bulan sejak tanggal pelaporan. Aset lancar meliputi kas dan setara kas, investasi jangka pendek, piutang, dan persediaan.
 - a. Kas di Kas Daerah
 - 1) Kas adalah uang tunai dan saldo simpanan di Bank yang setiap saat dapat digunakan untuk membiayai kegiatan pemerintah. Kas di Kas Daerah mencakup kas yang dikuasai, dikelola, dan dibawah tanggungjawab Bendahara Umum Daerah. Terdiri dari saldo rekening Kas Daerah, setara kas seperti surat utang Negara dan deposito kurang dari tiga bulan dan uang tunai di Bendahara Umum Daerah.
 - 2) Kas dicatat sebesar nilai nominal. Kas dalam valuta asing dikonversi menjadi rupiah menggunakan kurs tengah Bank Indonesia pada tanggal 31 Desember. Nilai setara kas ditentukan sebesar nilai nominal deposito atau surat utang negara.
 - 3) Tidak termasuk Kas di Kas Daerah, Perhitungan Pihak Ketiga berupa PPh Pasal 21, iuran bapertarum dan iuran wajib pegawai lainnya yang masih harus disetorkan ke kas negara.
 - 4) Rincian Kas di Kas Daerah diungkapkan dalam Catatan atas Laporan Keuangan.

- b. Kas di Bendahara Penerimaan
 - 1) Kas di Bendahara Penerimaan mencakup seluruh kas, baik saldo rekening di bank dan uang tunai, yang berada di bawah tanggung jawab Bendahara Penerimaan. Kas tersebut berasal dari pungutan yang sudah diterima oleh Bendahara Penerimaan, yang belum disetorkan ke Kas Daerah.
 - 2) Kas dicatat sebesar nilai nominal. Kas dalam valuta asing dikonversi menjadi rupiah menggunakan kurs tengah Bank Indonesia pada tanggal 31 Desember tahun 2022.
 - 3) Kas yang ada di Bendahara Penerimaan diklasifikasikan dalam ekuitas sebagai Pendapatan Yang Ditangguhkan.
- c. Kas di Bendahara Pengeluaran
 - 1) Merupakan kas yang masih dikelola Bendahara Pengeluaran setiap SKPD yang berasal dari sisa uang muka kerja (UP/TU) yang belum disetor ke Kas Daerah per tanggal neraca. Kas di Bendahara Pengeluaran mencakup seluruh saldo rekening Bendahara Pengeluaran, uang logam, uang kertas dan lain-lain kas yang benar-benar ada pada Bendahara Pengeluaran per tanggal neraca.
 - 2) Kas dicatat sebesar nilai nominal. Kas dalam valuta asing dikonversi menjadi rupiah menggunakan kurs tengah Bank Indonesia pada tanggal 31 Desember tahun 2022.
- d. Kas di BLUD

Kas di BLUD adalah uang tunai dan saldo simpanan di Bank bersumber dari pendapatan retribusi kegiatan Pelayanan Rumah Sakit, yang setiap saat digunakan untuk membiayai kegiatan operasional Badan Layanan Umum Daerah.
- e. Kas Lainnya

Kas Lainnya mencakup seluruh kas, baik itu saldo rekening di bank maupun saldo uang tunai yang pengelolaannya diluar mekanisme Kas Daerah dan BLUD serta menjadi tanggung jawab entitas pelaksana teknis.
- f. Investasi Jangka pendek
 - 1) Investasi jangka pendek adalah investasi yang dapat segera dicairkan dan dimaksudkan untuk dimiliki selama 12 (dua belas) bulan atau kurang. Investasi jangka pendek harus memenuhi karakteristik: dapat

segera diperjualbelikan/ dicairkan, ditujukan dalam rangka manajemen kas, artinya pemerintah daerah dapat menjual investasi tersebut apabila timbul kebutuhan kas dan berisiko rendah.

- 2) Pengeluaran untuk perolehan investasi jangka pendek diakui sebagai pengeluaran kas pemerintah daerah dan tidak dilaporkan sebagai belanja dalam laporan realisasi anggaran. Apabila investasi dalam bentuk surat berharga diperoleh tanpa biaya perolehan, maka investasi dinilai berdasar nilai wajar investasi pada tanggal perolehannya yaitu sebesar harga pasar. Apabila tidak ada nilai wajar, biaya perolehan setara kas yang diserahkan atau nilai wajar aset lain yang diserahkan untuk memperoleh investasi tersebut.

g. Piutang

- 1) Merupakan hak pemerintah daerah untuk menerima pembayaran dari entitas lain termasuk wajib pajak/wajib bayar atas kegiatan yang dilaksanakan pemerintah daerah, mencakup Piutang Pajak dan Retribusi, Piutang Bagi Hasil Pajak dan Bukan Pajak, Bagian Lancar Tagihan Penjualan Angsuran, Bagian Lancar Tuntutan Perbendaharaan dan Ganti Rugi dan Piutang Lainnya.
- 2) Piutang dicatat sebagai aset lancar sebesar nilai jatuh tempo dalam tahun berjalan dan yang akan ditagih dalam 12 (dua belas) bulan ke depan berdasarkan SKTJM atau SKP2PS; dan sebagai aset lainnya terhadap nilai yang akan dilunasi di atas 12 bulan berikutnya.
- 3) Piutang harus disajikan dengan nilai bersih yang dapat direalisasikan (*net realizable value*). Namun Piutang merupakan aset yang mempunyai kemungkinan tidak tertagih. Oleh sebab itu perlu dilakukan penyesuaian nilai piutang atau dengan melakukan estimasi nilai piutang yang tidak tertagih agar nilai aset yang disajikan secara wajar dalam laporan keuangan dan menghindari salah saji material sehingga mempengaruhi keputusan pengguna laporan keuangan.
- 4) Untuk mengestimasi nilai piutang tidak tertagih dapat dilakukan dengan menyusun daftar umur piutang (*aging schedule*). Piutang dalam *aging schedule* dibedakan menurut jenis piutang, baik dalam menetapkan umur maupun penentuan besaran yang akan disisihkan.

Penggolongan Kualitas Piutang dilakukan dengan ketentuan sebagai berikut :

1) Untuk Jenis Penyisihan Piutang Pajak

a) Kualitas lancar;

Kualitas lancar adalah piutang yang belum dilakukan pelunasan sampai dengan tanggal jatuh tempo yang ditetapkan (kurang dari 1 tahun).

b) Kualitas kurang lancar;

Kualitas kurang lancar adalah piutang yang dalam jangka waktu 1 (satu) sampai dengan 2 (dua) tahun belum dilakukan pelunasan.

c) Kualitas diragukan;

Kualitas diragukan adalah piutang yang dalam jangka waktu 2 (dua) tahun sampai dengan 5 (lima) tahun belum dilakukan pelunasan.

d) Kualitas macet.

Kualitas macet adalah piutang yang dalam jangka waktu diatas 5 (lima) tahun belum dilakukan pelunasan.

2) Untuk Jenis Penyisihan Piutang Objek Retribusi

a) Kualitas lancar;

Kualitas lancar adalah piutang yang belum dilakukan pelunasan sampai dengan tanggal jatuh tempo yang ditetapkan (0 sampai dengan 1 bulan).

b) Kualitas kurang lancar;

Kualitas kurang lancar adalah piutang yang dalam jangka waktu 1 (satu) sampai dengan 3 (tiga) bulan belum dilakukan pelunasan.

c) Kualitas diragukan;

Kualitas diragukan adalah piutang yang dalam jangka waktu 3 (tiga) sampai dengan 12 (dua belas) bulan belum dilakukan pelunasan.

d) Kualitas macet.

Kualitas macet adalah piutang yang dalam jangka waktu lebih dari 12 (dua belas) bulan belum dilakukan pelunasan.

3) Untuk Jenis Penyisihan Piutang bukan Pajak dan Retribusi

a) Kualitas lancar;

Kualitas Lancar, apabila belum dilakukan pelunasan sampai dengan tanggal jatuh tempo yang ditetapkan.

b) Kualitas kurang lancar;

Kualitas kurang lancar apabila dalam jangka waktu 1 (satu) bulan terhitung sejak tanggal Surat Tagihan Pertama tidak dilakukan pelunasan.

c) Kualitas diragukan;

Kualitas diragukan apabila dalam jangka waktu 1 (satu) bulan terhitung sejak tanggal Surat Tagihan Kedua tidak dilakukan pelunasan.

d) Kualitas macet.

Kualitas macet apabila dalam jangka waktu 1 (satu) bulan terhitung sejak tanggal Surat Tagihan Ketiga tidak dilakukan pelunasan.

Penyisihan Piutang Tidak Tertagih ditetapkan:

- 1) 0,5% (nol koma lima perseratus) dari Piutang yang memiliki kualitas lancar;
- 2) 10% (sepuluh perseratus) dari Piutang dengan kualitas kurang lancar setelah dikurangi dengan nilai agunan atau nilai barang sitaan;
- 3) 50% (lima puluh perseratus) dari Piutang dengan kualitas diragukan setelah dikurangi dengan nilai agunan atau nilai barang sitaan; dan
- 4) 100% (seratus perseratus) dari Piutang dengan kualitas macet setelah dikurangi dengan nilai agunan atau nilai barang sitaan.

h. Beban Dibayar dimuka

- 1) Beban dibayar dimuka adalah suatu transaksi pengeluaran kas untuk membayar suatu beban yang belum menjadi kewajiban sehingga menimbulkan hak tagih bagi pemerintah daerah.
- 2) Beban dibayar dimuka diakui pada saat kas dikeluarkan namun belum menimbulkan kewajiban.
- 3) Pengukuran beban dibayar dimuka dilakukan berdasarkan jumlah kas yang dikeluarkan/ dibayarkan.
- 4) Perhitungan jatuh tempo beban dibayar dimuka dihitung berdasarkan:

- a) Jika jatuh tempo terhitung mulai tanggal 1 s.d 15 bulan berjalan maka perhitungan beban dibayar dimuka di mulai dibulan berkenaan.
 - b) Jika jatuh tempo terhitung diatas tanggal 15 bulan berjalan maka perhitungan beban dibayar dimuka di mulai dibulan berikutnya.
- i. Persediaan
- 1) Persediaan adalah aset lancar dalam bentuk barang atau perlengkapan yang dimaksudkan untuk mendukung kegiatan operasional pemerintah, dan barang-barang yang dimaksudkan untuk dijual dan/atau diserahkan dalam rangka pelayanan kepada masyarakat.
 - 2) Persediaan diakui pada saat potensi manfaat ekonomi masa depan diperoleh pemerintah daerah dan mempunyai nilai atau biaya yang dapat diukur dengan andal. Persediaan diakui pada saat diterima atau hak kepemilikannya dan atau penguasaannya berpindah.
 - 3) Pada akhir periode akuntansi, persediaan dicatat berdasarkan hasil inventarisasi fisik.
 - 4) Persediaan dengan kondisi rusak atau usang tidak dilaporkan dalam neraca, tetapi diungkapkan dalam Catatan atas Laporan Keuangan.
2. Aset Non Lancar diklasifikasikan meliputi investasi jangka panjang, aset tetap, dana cadangan, dan aset lainnya. Investasi jangka panjang dibagi atas Investasi Permanen dan Investasi Non permanen.
- a. Investasi Permanen
- 1) Investasi Permanen adalah investasi jangka panjang yang dimaksudkan untuk dimiliki secara berkelanjutan. Investasi Permanen tidak dimaksudkan untuk diperjualbelikan tetapi untuk mendapatkan deviden dan atau pengaruh yang signifikan dalam jangka panjang dan/atau menjaga hubungan kelembagaan. Bentuk investasi permanen antara lain: penyertaan modal pemerintah daerah pada perusahaan daerah, lembaga keuangan, atau badan hukum lainnya, investasi permanen lainnya yaitu jenis investasi permanen yang tidak tercakup di atas.
 - 2) Investasi Permanen Lainnya dinilai berdasarkan harga perolehan termasuk biaya tambahan lainnya yang terjadi untuk memperoleh kepemilikan yang sah atas investasi tersebut.
- b. Investasi Non Permanen

- 1) Investasi Non permanen adalah investasi jangka panjang yang tidak termasuk dalam investasi permanen, dimaksudkan untuk dimiliki secara tidak berkelanjutan, artinya kepemilikan investasi yang berjangka waktu lebih dari 12 bulan, dimaksudkan untuk tidak dimiliki terus menerus atau ada niat untuk memperjualbelikannya atau menarik kembali. Bentuk investasi non permanen antara lain: investasi dalam dana bergulir, investasi dalam obligasi, dan investasi dalam penyertaan modal pada proyek pembangunan.
- 2) Investasi dalam bentuk dana bergulir dinilai sejumlah nilai bersih yang dapat direalisasikan (*net realizable value*), yaitu sebesar nilai kas yang dipegang ditambah saldo yang bisa ditagih. Investasi dalam obligasi dinilai sebesar nilai nominal obligasi. Investasi dalam penyertaan modal pada proyek pembangunan dinilai sebesar biaya pembangunan termasuk biaya yang dikeluarkan untuk perencanaan dan biaya lain yang dikeluarkan dalam rangka penyelesaian proyek sampai proyek tersebut diserahkan kepada pihak ketiga.

3. Aset Tetap

- a. Aset Tetap adalah aset berwujud yang mempunyai masa manfaat lebih dari 12 (dua belas) bulan untuk digunakan dalam kegiatan pemerintah daerah atau dimanfaatkan oleh masyarakat umum. Untuk dapat diakui sebagai aset tetap, suatu aset harus berwujud dan memenuhi kriteria: mempunyai masa manfaat lebih dari 12 (dua belas) bulan, biaya perolehan aset dapat diukur secara andal, tidak dimaksudkan untuk dijual dalam operasi normal entitas dan diperoleh atau dibangun dengan maksud untuk digunakan.
- b. Aset Tetap dinilai dengan biaya perolehan. Apabila penilaian aset tetap dengan menggunakan biaya perolehan tidak memungkinkan maka nilai aset tetap didasarkan pada nilai wajar pada saat perolehan.
- c. Biaya perolehan aset tetap yang dibangun dengan cara swakelola meliputi biaya langsung untuk tenaga kerja, bahan baku, dan biaya tidak langsung termasuk biaya perencanaan dan pengawasan, perlengkapan, tenaga listrik, sewa peralatan, dan semua biaya lainnya yang terjadi berkenaan dengan pembangunan aset tetap tersebut.

- d. Jika penyelesaian pengerjaan suatu aset tetap melebihi dan/atau melewati satu periode tahun anggaran, maka aset tetap yang belum selesai tersebut digolongkan dan dilaporkan sebagai konstruksi dalam pengerjaan sampai dengan aset tersebut selesai dan siap dipakai. Konstruksi dalam pengerjaan dicatat dengan biaya perolehan.
- e. Pengeluaran setelah perolehan awal suatu aset tetap yang memperpanjang masa manfaat atau yang kemungkinan besar memberi manfaat ekonomi di masa yang akan datang dalam bentuk kapasitas, mutu produksi, atau peningkatan standar kinerja, harus ditambahkan (dikapitalisasi) pada nilai tercatat aset yang bersangkutan.
- f. Penyusutan adalah alokasi yang sistematis atas nilai suatu aset tetap yang dapat disusutkan (*depreciable assets*) selama masa manfaat aset yang bersangkutan.
- g. Akumulasi penyusutan (*accumulated depreciaton*) adalah bagian dari biaya perolehan aset tetap yang dialokasikan ke penyusutan sejak aset tersebut diperoleh. Akumulasi penyusutan aset tetap merupakan akun kontra aset tetap yang berhubungan.
- h. Penyusutan aset tetap diakui dengan nilai penyusutan untuk masing-masing periode dan diakui sebagai pengurang nilai tercatat aset tetap dalam neraca dan beban penyusutan dalam laporan operasional.
- i. Aset Tetap Lainnya berupa hewan, tanaman, buku perpustakaan tidak dilakukan penyusutan secara periodik, melainkan diterapkan penghapusan pada saat aset tetap lainnya tersebut sudah tidak dapat digunakan atau mati.
- j. Masa manfaat adalah Periode suatu aset diharapkan digunakan untuk aktivitas pemerintahan dan/atau pelayanan publik; atau Jumlah produksi atau unit serupa yang diharapkan diperoleh dari aset untuk aktivitas pemerintahan dan/atau pelayanan publik.

Masa manfaat aset tetap ditetapkan sebagaimana terlihat pada tabel di bawah ini:

Tabel 4.1
Masa Manfaat Aset Tetap

Kodifikasi				Uraian	Masa Manfaat (Tahun)
1	3			ASET TETAP	
1	3	2		Peralatan dan Mesin	

Kodifikasi					Uraian	Masa Manfaat (Tahun)
1	3	2	1		Alat Besar	
1	3	2	1	1	Alat-Alat Besar Darat	10
1	3	2	1	2	Alat-Alat Besar Apung	8
1	3	2	1	3	Alat-alat Bantu	7
1	3	2	2		Alat Angkutan	
1	3	2	2	1	Alat Angkutan Darat Bermotor	7
1	3	2	2	2	Alat Angkutan Berat Tak Bermotor	2
1	3	2	2	3	Alat Angkut Apung Bermotor	10
1	3	2	2	4	Alat Angkut Apung Tak Bermotor	3
1	3	2	2	5	Alat Angkut Bermotor Udara	20
1	3	2	3		Alat Bengkel dan Alat Ukur	
1	3	2	3	1	Alat Bengkel Bermesin	10
1	3	2	3	2	Alat Bengkel Tak Bermesin	5
1	3	2	3	3	Alat Ukur	5
1	3	2	4		Alat Pertanian	
1	3	2	4	1	Alat Pengolahan Pertanian	4
1	3	2	4	2	Alat Pemeliharaan Tanaman/Alat Penyimpan Pertanian	4
1	3	2	5		Alat Kantor dan Rumah Tangga	
1	3	2	5	1	Alat Kantor	5
1	3	2	5	2	Alat Rumah Tangga	5
1	3	2	5	3	Meja Dan Kursi Kerja/Rapat Pejabat	5
1	3	2	6		Alat Studi, Komunikasi dan Pemancar	
1	3	2	6	1	Alat Studio	5
1	3	2	6	2	Alat Komunikasi	5
1	3	2	6	3	Peralatan Pemancar	10
1	3	2	6	4	Peralatan Komunikasi Navigasi	20
1	3	2	7		Alat Kedokteran dan Kesehatan	
1	3	2	7	1	Alat Kedokteran	5
1	3	2	7	2	Alat Kesehatan Umum	5
1	3	2	8		Alat Laboratorium	
1	3	2	8	1	Unit Alat Laboratorium	8
1	3	2	8	2	Unit Alat Laboratorium Kimia Nuklir	15
1	3	2	8	3	Alat Peraga/Praktek Sekolah	10
1	3	2	8	4	Alat Laboratorium Fisika Nuklir / Elektronika	15
1	3	2	8	5	Alat Proteksi Radiasi / Proteksi Lingkungan	10
1	3	2	8	6	Radiation Application and Non Destructive Testing Laboratory	10

Kodifikasi					Uraian	Masa Manfaat (Tahun)
					(BATAM)	
1	3	2	8	7	Alat Laboratorium Lingkungan Hidup	7
1	3	2	8	8	Peralatan Laboratorium Hidrodinamika	15
1	3	2	8	9	Alat Laboratorium Standarisasi Kalibrasi dan Instrumntasi	10
1	3	2	9		Alat Persenjatan	
1	3	2	9	1	Senjata Api	10
1	3	2	9	2	Persenjataan Non Senjata Api	3
1	3	2	9	3	Senjata Sinar	5
1	3	2	9	4	Alat Khusus Kepolisian	5
1	3	2	10		Komputer	
1	3	2	10	1	Komputer Unit	4
1	3	2	10	2	Peralatan Komputer	4
1	3	2	11		Alat Eksplorasi	
1	3	2	11	1	Alat Eksplorasi Topografi	5
1	3	2	11	2	Alat Eksplorasi Geofisika	10
1	3	2	12		Alat Pengeboran	
1	3	2	12	1	Alat Pengeboran Mesin	15
1	3	2	12	2	Alat Pengeboran Non Mesin	5
1	3	2	13		Alat Produksi, Pengolahan dan Pemurnian	
1	3	2	13	1	Sumur	5
1	3	2	13	2	Produksi	5
1	3	2	13	3	Pengolahan dan Pemurnian	15
1	3	2	14		Alat Bantu Eksplorasi	
1	3	2	14	1	Alat Bantu Eksplorasi	15
1	3	2	14	2	Alat Bantu Produksi	15
1	3	2	15		Alat Keselamatan Kerja	
1	3	2	15	1	Alat Deteksi	5
1	3	2	15	2	Alat Pelindung	5
1	3	2	15	3	Alat SAR	5
1	3	2	15	4	Alat Kerja Penerbangan	15
1	3	2	16		Alat Peraga	
1	3	2	16	1	Alat Peraga Pelatihan dan Percontohan	10
1	3	2	17		Peralatan Proses/Produksi	
1	3	2	17	1	Unit Peralatan Proses/Produksi	10
1	3	2	18		Rambu-Rambu	
1	3	2	18	1	Rambu-Rambu Lalu Lintas Darat	10
1	3	2	18	2	Rambu-Rambu Lalu Lintas Udara	10
1	3	2	18	3	Rambu-Rambu Lalu Lintas Laut	10
1	3	2	19		Peralatan Olahraga	

Kodifikasi					Uraian	Masa Manfaat (Tahun)
1	3	2	19	1	Peralatan Olahraga	5
1	3	3			Gedung dan Bangunan	
1	3	3	1		Bangunan Gedung	
1	3	3	1	1	Bangunan Gedung Tempat Kerja	50
1	3	3	1	2	Bangunan Gedung Tempat Tinggal	50
1	3	3	2		Monumen	
1	3	3	2	1	Candi/Tugu Peringatan/Prasasti	50
1	3	3	3		Bangunan Menara	
1	3	3	3		Bangunan Menara Perambuan	40
1	3	3	4		Tugu Titik Kontrol/Pasti	
1	3	3	4	1	Tugu/Tanda Batas	50
1	3	4			Jalan, Irigasi, dan Jaringan	
1	3	4	1		Jalan dan Jembatan	
1	3	4	1	1	Jalan	10
1	3	4	1	2	Jembatan	50
1	3	4	2		Bangunan Air	
1	3	4	2	1	Bangunan Air Irigasi	50
1	3	4	2	2	Bangunan Air Pasang Surut	50
1	3	4	2	3	Bangunan Pengembangan Rawa dan Polder	25
1	3	4	2	4	Bangunan Pengaman Sungai dan Penanggulangan Bencana Alam	10
1	3	4	2	5	Bangunan Pengembangan Sumber Air dan Air Tanah	30
1	3	4	2	6	Bangunan Air Bersih/Baku	40
1	3	4	2	7	Bangunan Air Kotor	40
1	3	4	3		Instalasi	
1	3	4	3	1	Instalasi Air Bersih/ Air Baku	30
1	3	4	3	2	Instalasi Air Kotor	30
1	3	4	3	3	Instalasi Pengolahan Sampah	10
1	3	4	3	4	Instalasi Pengolahan Bahan Bangunan	10
1	3	4	3	5	Instalasi Pembangkit Listrik	40
1	3	4	3	6	Instalasi Gardu Listrik	40
1	3	4	3	7	Instalasi Pertahanan	30
1	3	4	3	8	Instalasi Gas	30
1	3	4	3	9	Instalasi Pengaman	20
1	3	4	3	10	Instalasi Lain	
1	3	4	4		Jaringan	
1	3	4	4	1	Jaringan Air Minum	30
1	3	4	4	2	Jaringan Listrik	40
1	3	4	4	3	Jaringan Telepon	20
1	3	4	4	4	Jaringan Gas	30

Kodifikasi					Uraian	Masa Manfaat (Tahun)
1	3	5	7		Aset Tetap Dalam Renovasi	
1	3	5	7	1	Peralatan dan Mesin Dalam Renovasi	5
1	3	5	7	1	Gedung dan Bangunan Dalam Renovasi	40
1	3	5	7	1	Jalan, Irigasi dan Jaringan Dalam Renovasi	10

- k. Perhitungan penyusutan berdasarkan Pendekatan Tahunan, dengan Penyajian Laporan Penyusutan secara semesteran.
 - l. Metode penyusutan yang digunakan adalah metode garis lurus (*straight line method*), dimana metode ini menetapkan tarif penyusutan untuk masing-masing periode dengan jumlah yang sama.
 - m. Metode garis lurus atau *straight line method* adalah metode penyusutan dimana besarnya penyusutan selalu sama dari tiap periode akuntansi selama umur ekonomis dari aset tetap yang bersangkutan. Metode ini dipilih karena metode ini dianggap sebagai metode yang paling mudah dan sederhana.
 - n. Aset tetap yang disusutkan adalah aset tetap selain tanah dan konstruksi dalam pengerjaan.
4. Dana Cadangan
 - a. Dana Cadangan adalah dana yang disisihkan untuk menampung kebutuhan dana yang relatif besar yang tidak dapat dipenuhi dalam satu tahun anggaran.
 - b. Pembentukan dan peruntukkan Dana Cadangan diatur dengan Peraturan Daerah tersendiri. Dana Cadangan di nilai sebesar nilai nominal Dana Cadangan yang dibentuk. Jenis dan peruntukkan Dana Cadangan diungkapkan dalam Catatan atas Laporan Keuangan.
 5. Aset Lainnya
 - a. Aset Tak Berwujud dinilai sebesar nilai perolehan dikurangi dengan biaya-biaya yang tidak dapat di kapitalisasi.
 - b. Tagihan Penjualan Angsuran dinilai sebesar nilai nominal dari kontrak/berita acara penjualan aset yang bersangkutan setelah dikurangi dengan angsuran yang telah dibayarkan oleh pegawai ke kas negara/kas daerah.

- c. Setiap akhir periode akuntansi, tagihan penjualan angsuran yang akan jatuh tempo 12 (dua belas) bulan ke depan, direklasifikasi menjadi akun bagian lancar tagihan penjualan angsuran (aset lancar).
 - d. Reklasifikasi berbagai jenis aset tetap yang telah tercatat pada aset tetap namun karena beberapa hal aset tersebut belum dapat dijelaskan diantaranya aset rusak berat, usulan penghapusan yang belum terbit surat keputusan penghapusan, dan lain-lain maka sementara dipindahkan ke aset lain-lain.
6. Kewajiban meliputi kewajiban jangka pendek dan kewajiban jangka panjang. Klasifikasi kewajiban jangka pendek jika diharapkan dibayar (jatuh tempo pembayaran) dalam waktu 12 bulan setelah tanggal pelaporan. Kewajiban lainnya diklasifikasikan sebagai kewajiban jangka panjang.
- a. Kewajiban Jangka Pendek
 - 1) Suatu kewajiban diklasifikasikan sebagai kewajiban jangka pendek jika diharapkan dalam waktu 12 (dua belas) bulan setelah tanggal pelaporan.
 - 2) Kewajiban ini mencakup: Utang kepada Pihak Ketiga, Utang Bunga, Utang Perhitungan Pihak Ketiga, Pendapatan diterima di muka dan Bagian Lancar Utang Jangka Panjang.
 - 3) Kewajiban diakui pada saat dana pinjaman diterima dan/atau pada saat kewajiban timbul.
 - 4) Kewajiban dicatat sebesar nilai nominal. Kewajiban dalam mata uang asing dijabarkan dan dinyatakan dalam mata uang asing menggunakan kurs tengah bank sentral pada tanggal neraca.
 - 5) Perhitungan jatuh tempo pendapatan diterima di muka dihitung berdasarkan :
 - a) Jika jatuh tempo dihitung mulai tanggal 1 s.d 15 bulan berjalan maka perhitungan pendapatan diterima di muka di mulai dibulan berkenaan.
 - b) Jika jatuh tempo dihitung diatas tanggal 15 bulan berjalan maka perhitungan pendapatan diterima di muka di mulai dibulan berikutnya.
 - b. Kewajiban Jangka Panjang

- 1) Kewajiban Jangka Panjang merupakan kewajiban yang diharapkan akan dibayar kembali atau jatuh tempo dalam waktu lebih dari 12 bulan setelah tanggal neraca.
 - 2) Kewajiban diakui pada saat dana pinjaman diterima dan/atau pada saat kewajiban timbul. Utang kemitraan disajikan pada neraca sebesar dana yang dikeluarkan investor untuk membangun aset tersebut. Apabila pembayaran dilakukan dengan bagi hasil, utang kemitraan disajikan sebesar dana yang dikeluarkan investor setelah dikurangi dengan nilai bagi hasil yang dibayarkan.
 - 3) Klasifikasi ekuitas dana meliputi ekuitas dana lancar (termasuk SiLPA), ekuitas dana investasi, dan ekuitas dana cadangan.
7. Ekuitas adalah kekayaan bersih pemerintah daerah yang merupakan selisih antara aset dan kewajiban pemerintah daerah pada tanggal laporan.
- Saldo ekuitas di Neraca berasal dari saldo akhir ekuitas pada Laporan Perubahan Ekuitas (LPE). Saldo Ekuitas berasal dari Ekuitas awal ditambah (dikurang) oleh Surplus/Defisit LO dan perubahan lainnya seperti koreksi nilai persediaan, selisih evaluasi Aset Tetap, dan lain-lain yang tersaji dalam Laporan Perubahan Ekuitas (LPE).

4.3.4 Kebijakan Pengukuran Laporan Arus Kas

Laporan Arus Kas menyajikan informasi mengenai sumber, penggunaan, perubahan kas selama satu periode akuntansi (tahun 2022), dan saldo kas dan setara kas pada tanggal pelaporan (per 31 Desember 2022), yang diklasifikasikan berdasarkan aktivitas operasi, aktivitas investasi, aktivitas pembiayaan, dan aktivitas non-anggaran.

Laporan Arus Kas menyajikan informasi mengenai sumber, penggunaan, perubahan kas dan setara kas selama satu periode akuntansi, dan saldo kas dan setara kas pada tanggal pelaporan. Laporan Arus Kas menyajikan informasi penerimaan dan pengeluaran kas selama periode tertentu yang diklasifikasikan berdasarkan aktivitas operasi, investasi aset non keuangan, pembiayaan, dan non anggaran. Kebijakan akuntansi terkait Laporan Arus Kas:

1. Laporan Arus Kas harus disajikan dengan menggunakan metode langsung.
2. Jika suatu entitas pelaporan mempunyai surat berharga yang sifatnya sama

dengan persediaan, yang dibeli untuk dijual, maka perolehan dan penjualan surat berharga tersebut diklasifikasikan sebagai aktivitas operasi.

3. Jika entitas pelaporan mengotorisasikan dana untuk kegiatan suatu entitas lain, yang peruntukannya belum jelas apakah sebagai modal kerja, penyertaan modal, atau untuk membiayai aktivitas periode berjalan, maka pemberian dana tersebut harus diklasifikasikan sebagai aktivitas operasi. Kejadian ini dijelaskan dalam Catatan atas Laporan Keuangan.
4. Investasi pemerintah daerah dalam perusahaan daerah dan kemitraan dicatat dengan menggunakan metode biaya, yaitu sebesar nilai perolehannya.

Entitas pelaporan mengungkapkan komponen kas dan setara kas dalam Laporan Arus Kas yang jumlahnya sama dengan pos terkait di Neraca.

4.3.5 Kebijakan Pengukuran Laporan Operasional

Laporan Operasional menyajikan berbagai unsur yakni Pendapatan-LO dan Beban-LO. Pengakuan atas Pendapatan-LO dan Beban-LO berdasarkan *Accrual Basis* dimana mengakui pengaruh transaksi dan peristiwa lainnya pada saat transaksi dan peristiwa itu terjadi, tanpa memperhatikan saat kas atau setara kas diterima atau dibayar.

1. Pendapatan-LO
 - a. Pendapatan-LO adalah hak pemerintah daerah yang diakui sebagai penambah ekuitas dalam periode tahun anggaran yang bersangkutan dan tidak perlu dibayar kembali.
 - b. Pendapatan-LO diklasifikasikan menurut sumber pendapatan. Klasifikasi menurut sumber pendapatan untuk pemerintah daerah dikelompokkan menurut asal dan jenis pendapatan, yaitu pendapatan asli daerah, pendapatan transfer, lain-lain pendapatan yang sah, Pendapatan Non Operasional dan Pos Luar Biasa. Masing-masing pendapatan tersebut diklasifikasikan menurut jenis pendapatan.
 - c. Pendapatan-LO dapat diakui:
 - 1) Pada saat timbulnya hak atas pendapatan;
 - 2) Pada saat pendapatan direalisasi, yaitu adanya aliran masuk sumber daya ekonomi.
 - d. Pendapatan-LO dinilai berdasarkan azas bruto, yaitu dengan membukukan

pendapatan bruto, dan tidak mencatat jumlah nettonya (setelah dikompensasikan dengan beban).

2. Beban-LO

a. Beban adalah penurunan manfaat ekonomi atau potensi jasa dalam periode pelaporan yang menurunkan Ekuitas, yang dapat berupa pengeluaran atau konsumsi aset atau timbulnya kewajiban yang diakui sebagai pengurang nilai kekayaan bersih. Beban terdiri dari:

- 1) Beban Operasi
- 2) Beban Transfer
- 3) Beban Non Operasional
- 4) Beban Luar Biasa

b. Beban dapat diakui pada saat :

- 1) Timbulnya kewajiban;
- 2) Terjadinya konsumsi aset; dan
- 3) Terjadinya penurunan manfaat ekonomi atau potensi jasa.

c. Beban diukur sesuai dengan:

- 1) Harga perolehan atas barang/jasa atau nilai nominal atas kewajiban yang timbul, konsumsi aset, dan penurunan manfaat ekonomi atau potensi jasa. Beban diukur dengan menggunakan mata uang rupiah.
- 2) Menaksir nilai wajar barang/jasa tersebut pada tanggal transaksi jika barang/jasa tersebut tidak diperoleh harga perolehannya.

4.3.6 Kebijakan Pengukuran Laporan Perubahan Ekuitas

1. Laporan Perubahan Ekuitas menyajikan informasi kenaikan atau penurunan ekuitas tahun pelaporan dibandingkan dengan tahun sebelumnya.
2. Saldo Ekuitas berasal dari Ekuitas awal ditambah (dikurang) oleh Surplus/Defisit LO dan perubahan lainnya seperti koreksi nilai persediaan, selisih revaluasi Aset Tetap, dan lain-lain yang tersaji dalam Laporan Perubahan Ekuitas (LPE).

4.4 Penerapan kebijakan akuntansi berkaitan dengan ketentuan yang ada dalam SAP

4.4.1 Koreksi Kesalahan

1. Kesalahan adalah penyajian akun/pos yang secara signifikan tidak sesuai dengan yang seharusnya yang mempengaruhi laporan keuangan periode berjalan atau periode sebelumnya.
2. Koreksi adalah tindakan pembetulan secara akuntansi agar akun/pos yang tersaji dalam laporan keuangan entitas menjadi sesuai dengan yang seharusnya.
3. Koreksi diakui saat ditemukannya kesalahan.
4. Koreksi diukur sesuai dengan nilai kesalahan yang ditemukan.

4.4.2 Penerapan Kebijakan Akuntansi Pemerintah Baru

Dalam periode berjalan, Pemerintah Provinsi Sulawesi Tengah telah menetapkan kebijakan akuntansi baru melalui Peraturan Gubernur Nomor 27 Tahun 2022 Kebijakan Akuntansi Pemerintah Provinsi Sulawesi Tengah dan efektif untuk periode akuntansi yang dimulai pada tanggal 15 Juli 2022. Penyusunan Kebijakan Akuntansi saat ini untuk melaksanakan ketentuan dalam Pasal 3 huruf c Peraturan Menteri Dalam Negeri Nomor 77 Tahun 2020 tentang Pedoman Teknis Pengelolaan Keuangan Daerah, perlu menetapkan Peraturan Gubernur Sulawesi Tengah tentang Kebijakan Akuntansi Pemerintah Daerah.

BAB V

PENJELASAN POS-POS LAPORAN KEUANGAN

5.1 Rincian Dari Penjelasan Masing-masing Pos Laporan Keuangan

Laporan Keuangan Pemerintah Provinsi Sulawesi Tengah disusun untuk menyediakan informasi yang relevan mengenai posisi keuangan dan seluruh transaksi yang dilakukan selama satu periode pelaporan. Laporan keuangan terutama digunakan untuk mengetahui nilai sumber daya ekonomi yang dimanfaatkan untuk melaksanakan kegiatan operasional Pemerintah Provinsi Sulawesi Tengah, menilai kondisi keuangan, mengevaluasi efektivitas dan efisiensi suatu entitas pelaporan dan membantu menentukan ketaatannya terhadap peraturan perundang-undangan.

Laporan Keuangan Pemerintah Provinsi Sulawesi Tengah per 31 Desember 2022 disusun berdasarkan Peraturan Pemerintah Nomor 12 Tahun 2019 Tentang Pengelolaan Keuangan Daerah, Peraturan Menteri Dalam Negeri Nomor 77 Tahun 2020 tentang Pedoman Teknis Pengelolaan Keuangan Daerah dan Permendagri 90 Tahun 2019 tentang tentang Klasifikasi, Kodifikasi, Dan Nomenklatur Perencanaan Pembangunan dan Keuangan Daerah dan regulasi lainnya yang terkait. Penjelasan terkait rincian dari masing-masing pos laporan keuangan terdiri dari:

- a. Penjelasan Pos Laporan Realisasi Anggaran
- b. Penjelasan Pos Laporan Perubahan Saldo Anggaran Lebih
- c. Penjelasan Pos Neraca
- d. Penjelasan Pos Laporan Operasional
- e. Penjelasan Pos Laporan Arus Kas
- f. Penjelasan Pos Laporan Perubahan Ekuitas
- g. Penjelasan Pengungkapan Perbedaan Laporan Operasional dengan Laporan Realisasi Anggaran

5.1.1 Penjelasan Pos Laporan Realisasi Anggaran

Laporan Realisasi Anggaran adalah laporan yang menyajikan ikhtisar sumber, alokasi dan pemakaian sumber daya ekonomi yang dikelola oleh Pemerintah Provinsi Sulawesi Tengah yang menggambarkan perbandingan antara anggaran dengan realisasi keuangan Pemerintah Provinsi Sulawesi Tengah untuk Tahun

Anggaran 2022 yang mencakup unsur-unsur pendapatan, belanja dan pembiayaan. Sedangkan tujuan pelaporan realisasi anggaran adalah memberikan informasi tentang realisasi dan anggaran secara tersanding.

Penyandingan antara anggaran dengan realisasinya menunjukkan tingkat ketercapaian target-target yang telah disepakati antara legislatif dengan eksekutif sesuai dengan peraturan Perundang-undangan, maka berikut ini Pemerintah Provinsi Sulawesi Tengah memberikan penjelasan secara teknis tentang Laporan Realisasi Anggaran menurut Peraturan Menteri Dalam Negeri Nomor 77 Tahun 2020 tentang Pedoman Teknis Pengelolaan Keuangan Daerah, Peraturan Pemerintah Nomor 71 Tahun 2010 tentang Standar Akuntansi Pemerintahan dan Peraturan Menteri Dalam Negeri Nomor 27 Tahun 2021 tentang Pedoman Penyusunan APBD Tahun Anggaran 2022.

Rencana keuangan tahunan Pemerintah Provinsi Sulawesi Tengah TA 2021 ditetapkan dengan Peraturan Daerah Nomor 7 Tahun 2022 tentang Perubahan Anggaran Pendapatan Belanja Daerah Tahun Anggaran 2022. Anggaran dan realisasi APBD TA 2022 adalah sebagai berikut :

Tabel 5.1
Rekapitulasi Realisasi APBD TA 2022 dan 2021

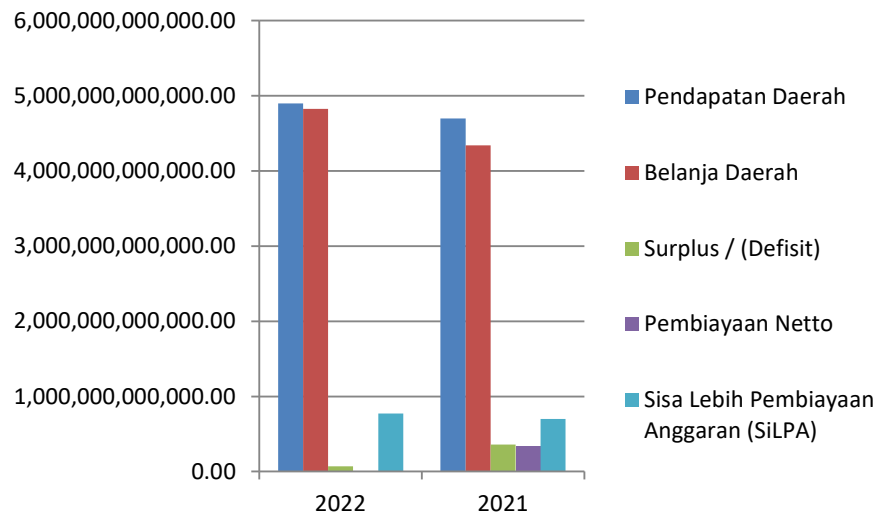
Uraian	2022			Realisasi 2021 (Rp)
	Anggaran (Rp)	Realisasi (Rp)	%	
Pendapatan Daerah	4.734.258.150.163,00	4.895.740.491.702,45	103,41	4.695.680.785.591,80
Belanja Daerah	5.432.996.328.213,00	4.825.333.666.427,41	88,82	4.339.507.807.931,43
Surplus / (Defisit)	(698.738.178.050,00)	70.406.825.275,04	- 10,08	356.172.977.660,37
Pembiayaan Netto	698.738.178.050,00	698.738.178.050,88	100,00	342.565.200.390,51
Sisa Lebih Pembiayaan Anggaran (SILPA)	0,00	769.145.003.325,92	-	698.738.178.050,88

Sumber : BPKAD Prov. Sulteng, data diolah

Anggaran Pendapatan dan Belanja Daerah (APBD) TA 2022 menargetkan pendapatan sebesar Rp4.734.258.150.163,00, dengan realisasi sebesar Rp4.895.740.491.702,45 atau mencapai 103,41% dari target. Realisasi Pendapatan Daerah berasal dari Pendapatan Asli Daerah sebesar Rp1.559.706.290.296,45, Pendapatan Transfer sebesar Rp3.319.202.639.678,00 dan Lain-lain Pendapatan yang Sah sebesar Rp16.831.561.728,00.

Anggaran Belanja Daerah sebesar Rp5.432.996.328.213,00, dengan realisasi sebesar Rp4.825.333.666.427,41 atau 88,82%. Belanja daerah TA 2022 mengalami kenaikan sebesar Rp485.825.858.495,98 atau 11,20% dibandingkan dengan realisasi belanja daerah TA 2021 sebesar Rp4.339.507.807.931,43. Kenaikan Belanja Daerah TA 2022 disebabkan karena adanya peningkatan realisasi pada Belanja Operasi, Belanja Modal, dan Belanja Transfer di TA 2022.

Realisasi belanja daerah terdiri dari Belanja Operasi sebesar Rp3.585.101.226.080,89, Belanja Modal sebesar Rp617.282.123.075,52, Belanja Tidak Terduga sebesar Rp56.859.575,00 dan Belanja Transfer sebesar Rp622.893.457.696,00.



Gambar 5.1 Perbandingan Realisasi APBD 2022 dan 2021

Berdasarkan realisasi pendapatan daerah sebesar Rp4.895.740.491.702,45, realisasi belanja daerah sebesar Rp4.825.333.666.427,41 maka terjadi surplus realisasi pada TA 2022 sebesar Rp70.406.825.275,04, di sisi pembiayaan menunjukkan adanya Pembiayaan Netto pada TA 2022 sebesar Rp698.738.178.050,88. Dengan demikian dalam APBD Pemerintah Provinsi Sulawesi Tengah TA 2022 menunjukkan adanya Sisa Lebih Pembiayaan Anggaran (SILPA) sebesar Rp769.145.003.325,92.

5.1.1.1 Pendapatan Daerah

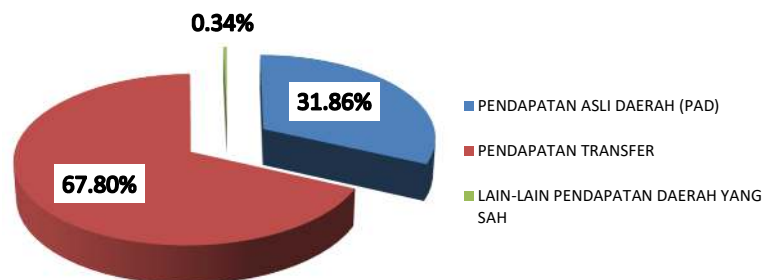
Pendapatan Daerah adalah semua penerimaan rekening Kas Umum Daerah yang menambah ekuitas dana lancar dalam periode TA 2022 yang menjadi hak Pemerintah Provinsi Sulawesi Tengah. Pendapatan Daerah diuraikan sebagai berikut:

Tabel 5.2
Ringkasan Realisasi Pendapatan Tahun 2022 dan 2021

Uraian	2022			Realisasi 2021 (Rp)
	Anggaran (Rp)	Realisasi (Rp)	%	
Pendapatan Asli Daerah	1.561.939.035.510,00	1.559.706.290.296,45	99,86	1.494.246.273.498,51
Pendapatan Transfer	3.136.463.381.169,00	3.319.202.639.678,00	105,83	3.149.096.842.573,00
Lain-Lain Pendapatan Yang Sah	35.855.733.484,00	16.831.561.728,00	46,94	52.337.669.520,29
Jumlah	4.734.258.150.163,00	4.895.740.491.702,45	103,41	4.695.680.785.591,80

Sumber : BPKAD Prov. Sulteng, data diolah

Berdasarkan Peraturan Daerah Nomor 7 Tahun 2022 tentang Perubahan Anggaran Pendapatan Belanja Daerah Tahun Anggaran 2022 ditetapkan bahwa target total pendapatan daerah yang terdiri dari kelompok Pendapatan Asli Daerah, Pendapatan Transfer, Lain-Lain Pendapatan yang Sah adalah sebesar Rp4.734.258.150.163,00 sampai dengan akhir periode tahun anggaran 2022 dapat terealisasi sejumlah Rp4.895.740.491.702,45 atau 103,41%. Jika capaian realisasi pendapatan tahun 2022 tersebut dibandingkan dengan capaian realisasi pendapatan tahun 2021 dengan realisasi mencapai Rp4.695.680.785.591,80 maka terjadi peningkatan sebesar Rp200.059.706.110,65 atau terjadi peningkatan 4,26%. Berikut dapat dilihat kontribusi realisasi jenis pendapatan terhadap total pendapatan Pemerintah Provinsi Sulawesi Tengah tahun 2022.



Gambar 5.2
Kontribusi Jenis Pendapatan Terhadap Total Realisasi Pendapatan Tahun 2022

Berdasarkan grafik di atas, tahun 2022 kontribusi terbesar atas pendapatan adalah Pendapatan Transfer sebesar 67,80% dari total pendapatan. Sedangkan kontribusi terendah atas pendapatan adalah Lain-Lain Pendapatan yang Sah sebesar 0,34%. Pendapatan Asli Daerah memberikan kontribusi sebesar 31,86% terhadap total pendapatan. Untuk jelasnya rincian target dan realisasi per jenis pendapatan pada masing-masing kelompok pendapatan dapat dilihat pada tabel berikut:

Tabel 5.3
Target dan Realisasi Pendapatan Daerah Tahun Anggaran 2022 dan 2021

Uraian	2022			Realisasi 2021 (Rp)
	Anggaran (Rp)	Realisasi (Rp)	%	
Pajak Daerah	1.110.000.000.000,00	1.294.028.035.420,28	116,58	1.074.422.295.409,10
Retribusi Daerah	14.857.250.000,00	13.275.580.510,00	89,35	19.111.110.345,00
Hasil Pengelolaan Kekayaan Daerah yang Dipisahkan	157.141.965.692,00	36.390.219.835,19	23,16	32.558.872.743,29
Lain-lain PAD yang Sah	279.939.819.818,00	216.012.454.530,98	77,16	368.153.995.001,12
Pendapatan Transfer Pemerintah Pusat	3.136.463.381.169,00	3.319.202.639.678,00	105,83	3.149.096.842.573,00
Pendapatan Hibah	35.855.733.484,00	16.831.561.728,00	46,94	16.767.305.768,00
Lain-lain Pendapatan Sesuai dengan Ketentuan Peraturan Perundang-Undangan	-	-	-	35.570.363.752,29
Jumlah	4.734.258.150.163,00	4.895.740.491.702,45	103,41	4.695.680.785.591,80

Sumber : BPKAD Prov. Sulteng, data diolah

Berdasarkan tabel 5.3 dapat dilihat bahwa capaian realisasi pendapatan Provinsi Sulawesi Tengah melampaui dari target yang ditetapkan sebesar 103,41%. Jenis pendapatan pada kelompok Pendapatan Transfer melampaui dari target pendapatan yang telah ditetapkan, sedangkan pada kelompok Pendapatan Asli Daerah, hanya Pajak Daerah yang pencapaian realisasi melampaui target yaitu sebesar 116,58% dari target yang ditetapkan.

5.1.1.1.1 Pendapatan Asli Daerah	2022	2021
	Rp 1.559.706.290.296,45	Rp1.494.246.273.498,51

Pendapatan Asli Daerah adalah semua penerimaan rekening Kas Umum Daerah yang menambah ekuitas dana lancar. Dalam periode tahun anggaran 2022 yang menjadi hak Pemerintah Provinsi Sulawesi Tengah berdasarkan kewenangannya adalah Pajak Daerah, Retribusi Daerah, Hasil Pengelolaan Kekayaan Daerah yang

Dipisahkan dan Lain-lain Pendapatan Asli Daerah yang Sah. Dengan rincian sebagai berikut:

Tabel 5.4
Realisasi Pendapatan Asli Daerah Tahun 2022 dan 2021

Uraian	2022			Realisasi 2021 (Rp)
	Anggaran (Rp)	Realisasi (Rp)	%	
Pajak Daerah	1.110.000.000.000,00	1.294.028.035.420,28	116,58	1.074.422.295.409,10
Retribusi Daerah	14.857.250.000,00	13.275.580.510,00	89,35	19.111.110.345,00
Hasil Pengelolaan Kekayaan Daerah yang Dipisahkan	157.141.965.692,00	36.390.219.835,19	23,16	32.558.872.743,29
Lain-lain PAD yang Sah	279.939.819.818,00	216.012.454.530,98	77,16	368.153.995.001,12
Jumlah	1.561.939.035.510,00	1.559.706.290.296,45	99,86	1.494.246.273.498,51

Sumber : BPKAD Prov. Sulteng, data diolah

5.1.1.1.1 Pendapatan Pajak Daerah – LRA	2022	2021
	Rp1.294.028.035.420,28	Rp1.074.422.295.409,10

Pajak Provinsi Sulawesi Tengah dianggarkan sebesar Rp1.110.000.000.000,00 dengan realisasi sebesar Rp1.294.028.035.420,28 atau mencapai 116,58%. Jika dibandingkan dengan realisasi tahun 2021, Pajak Daerah meningkat sebesar Rp219.605.740.011,18 atau sebesar 20,44% dari nilai realisasi tahun 2021 sebesar Rp1.074.422.295.409,10. Rincian realisasi Pajak Daerah adalah sebagai berikut:

Tabel 5.5
Realisasi Rincian Pajak Daerah Tahun 2022 dan 2021

Uraian	2022		%	Realisasi 2021 (Rp)
	Anggaran (Rp)	Realisasi (Rp)		
Pajak Kendaraan Bermotor (PKB)	280.000.000.000,00	336.914.102.555,00	120,33	269.269.434.921,00
Bea Balik Nama Kendaraan Bermotor (BBNKB)	324.589.000.000,00	365.355.913.100,00	112,56	311.856.952.750,00
Pajak Bahan Bakar Kendaraan Bermotor	279.000.000.000,00	344.429.036.825,00	123,45	273.913.070.393,00
Pajak Air Permukaan	15.000.000.000,00	23.097.367.102,28	153,98	13.132.998.903,10
Pajak Rokok	211.411.000.000,00	224.231.615.838,00	106,06	206.249.838.442,00
JUMLAH	1.110.000.000.000,00	1.294.028.035.420,28	116,58	1.074.422.295.409,10

Sumber : BPKAD Prov. Sulteng, data diolah

Berdasarkan tabel 5.5 diketahui bahwa dari 5 (lima) jenis pajak daerah keseluruhannya mencapai bahkan melebihi dari anggaran pendapatan yang ditetapkan. Rincian objek dari masing-masing jenis pajak sebagai berikut :

- 1) Pajak Kendaraan Bermotor (PKB) dengan realisasi sebesar Rp336.914.102.555,00 atau 120,33% dari target yang telah ditetapkan dalam APBD 2022 sebesar Rp280.000.000.000,00. Jika capaian pendapatan tahun 2022 dibandingkan dengan realisasi tahun 2021 sebesar Rp269.269.434.921,00 maka terjadi kenaikan realisasi sebesar Rp67.644.667.634,00 atau sebesar 25,12%. Pemungutan PKB dapat dirinci berdasarkan objek penerimaannya, sebagai berikut:

Tabel 5.6
Realisasi Rincian Pajak Kendaraan Bermotor Tahun 2022 dan 2021

Uraian	2022		%	Realisasi 2021 (Rp)
	Anggaran (Rp)	Realisasi (Rp)		
PKB-Mobil Penumpang-Sedan	1.901.918.988,00	2.774.385.900,00	145,87	1.821.487.108,00
PKB-Mobil Penumpang-Jeep	14.383.160.000,00	17.179.235.700,00	119,44	13.826.480.063,00
PKB-Mobil Penumpang-Minibus	129.077.280.000,00	158.652.441.200,00	122,91	124.368.677.300,00
PKB-Mobil Bus-Microbus	706.920.000,00	736.603.700,00	104,20	681.649.800,00
PKB-Mobil Bus-Bus	48.320.000,00	207.349.900,00	429,12	32.283.800,00
PKB-Mobil Barang/Beban-Pick Up	33.595.054.000,00	39.189.283.255,00	116,65	32.355.377.150,00
PKB-Mobil Barang/Beban-Light Truck	22.349.443.000,00	27.305.980.900,00	122,18	21.530.745.600,00
PKB-Mobil Barang/Beban-Truck	4.909.750.000,00	6.728.580.800,00	137,05	4.697.843.900,00
PKB-Mobil Barang/Beban-Blind Van	334.665.000,00	440.310.100,00	131,57	28.051.300,00
PKB-Sepeda Motor-Sepeda Motor Roda Dua	72.591.553.012,00	83.589.070.400,00	115,15	69.800.546.500,00
PKB-Sepeda Motor-Sepeda Motor Roda Tiga	101.936.000,00	110.860.700,00	108,76	109.792.900,00
PKB-Kendaraan Khusus Alat Berat/Alat Besar	-	-	-	16.499.500,00
Jumlah	280.000.000.000,00	336.914.102.555,00	120,33	269.269.434.921,00

Sumber : BPKAD Prov. Sulteng, data diolah

- 2) Bea Balik Nama Kendaraan Bermotor (BBN-KB) dengan realisasi sebesar Rp 365.355.913.100,00 atau 112,56% dari target yang ditetapkan tahun 2022 sebesar Rp324.589.000.000,00. Jika capaian pendapatan tahun 2022 dibandingkan dengan realisasi tahun 2021 sebesar Rp311.856.952.750,00 maka terjadi kenaikan realisasi sebesar Rp53.498.960.350,00 atau sebesar 17,15%. Pemungutan BBNKB dapat dirinci berdasarkan objek penerimaannya, sebagai berikut:

Tabel 5.7
Realisasi Rincian Balik Nama Kendaraan Bermotor (BBN-KB)
Tahun 2022 dan 2021

Uraian	2022		%	Realisasi 2021 (Rp)
	Anggaran (Rp)	Realisasi (Rp)		
BBNKB-Mobil Penumpang-Sedan	38.125.000,00	416.307.500,00	1.091,95	95.807.400,00
BBNKB-Mobil Penumpang-Jeep	14.255.931.000,00	17.244.415.000,00	120,96	13.680.130.000,00
BBNKB-Mobil Penumpang-Minibus	119.704.912.000,00	139.372.386.000,00	116,43	115.150.982.500,00
BBNKB-Mobil Bus-Microbus	754.824.000,00	609.706.000,00	80,77	710.099.000,00
BBNKB-Mobil Bus-Bus	14.587.000,00	70.681.500,00	484,55	17.497.500,00
BBNKB-Mobil Barang/Beban-Pick Up	39.900.912.000,00	45.802.810.000,00	114,79	38.497.369.000,00
BBNKB-Mobil Barang/Beban-Light Truck	12.602.082.000,00	14.598.074.000,00	115,84	12.137.658.050,00
BBNKB-Mobil Barang/Beban-Truck	6.015.228.000,00	5.911.927.000,00	98,28	5.575.989.000,00
BBNKB-Mobil Barang/Beban-Blind Van	207.420.000,00	397.925.000,00	191,85	3.220.000,00
BBNKB-Sepeda Motor-Sepeda Motor Roda Dua	130.667.419.000,00	140.151.483.100,00	107,26	125.541.909.300,00
BBNKB-Sepeda Motor-Sepeda Motor Roda Tiga	427.560.000,00	780.198.000,00	182,48	411.291.000,00
BBNKB-Kendaraan Khusus Alat Berat	-	-	-	35.000.000,00
Jumlah	324.589.000.000,00	365.355.913.100,00	112,56	311.856.952.750,00

Sumber : BPKAD Prov. Sulteng, data diolah.

- 3) Pajak Bahan Bakar Kendaraan Bermotor (PBB-KB) dengan realisasi sebesar Rp344.429.036.825,00 atau 123,45% dari target yang ditetapkan dalam APBD tahun 2022 sebesar Rp279.000.000.000,00. Jika capaian pendapatan tahun 2022 dibandingkan dengan realisasi tahun 2021 sebesar Rp273.913.070.393,00 maka terjadi kenaikan realisasi sebesar Rp70.515.966.432,00 atau sebesar 25,74%. Pemungutan PBBKB dapat dirinci berdasarkan objek penerimaannya, sebagai berikut:

Tabel 5.8
Rincian Jenis Pajak Bahan Bakar – Kendaraan Bermotor Tahun 2022 dan 2021

Uraian	2022		%	Realisasi 2021 (Rp)
	Anggaran (Rp)	Realisasi (Rp)		
PBBKB-Bahan Bakar Bensin	0	189.448.305.694,00	-	18.406.644.596,00
PBBKB-Bahan Bakar Solar	3.019.395.820,00	154.980.731.131,00	5.132,84	76.813.286.469,00
PBBKB-Bahan Bakar Lainnya	275.980.604.180,00	0,00	-	178.693.139.328,00
Jumlah	279.000.000.000,00	344.429.036.825,00	123,45	273.913.070.393,00

Sumber : BPKAD Prov. Sulteng, data diolah.

Realisasi PBBKB Bahan Bakar Bensin merupakan penerimaan Pajak Bahan Bakar Premium, Pertalite, Pertamax dan Dexlite sedangkan PBBKB-Bahan Bakar Solar Realisasi Pajak Bahan Bakar Solar.

- 4) Pajak Air Permukaan (PAP) terealisasi sebesar Rp23.097.367.102,28 atau 153,98% dari target APBD 2022 sebesar Rp15.000.000.000,00. Jika capaian pendapatan tahun 2022 dibandingkan dengan realisasi tahun 2021 sebesar Rp13.132.998.903,10 maka terjadi kenaikan realisasi sebesar Rp9.964.368.199,18 atau 75,87%.
- 5) Pajak Rokok terealisasi sebesar Rp224.231.615.838,00 atau 106,06% dari target APBD 2022 sebesar Rp211.411.000.000,00. Jika capaian pendapatan tahun 2022 dibandingkan dengan realisasi tahun 2021 sebesar Rp206.249.838.442,00 maka terjadi kenaikan realisasi sebesar Rp17.981.777.396,00 atau 8,72%.

5.1.1.1.2 Pendapatan Retribusi Daerah	2022 Rp13.275.580.510,00	2021 Rp19.111.110.345,00
--	---	---

Retribusi daerah dianggarkan sebesar Rp14.857.250.000,00 dengan realisasi sebesar Rp13.275.580.510,00 atau kurang sejumlah Rp1.581.669.490,00 atau 89,35% dari anggaran. Jika dibandingkan dengan realisasi tahun 2021, retribusi daerah menurun sebesar Rp5.835.529.835,00 atau sebesar 30,53% dari realisasi tahun 2021 sebesar Rp19.111.110.345,00. Berikut rincian retribusi daerah:

Tabel 5.9
Realisasi Retribusi Daerah Tahun 2022 dan 2021

Uraian	2022		%	Realisasi 2021 (Rp)
	Anggaran (Rp)	Realisasi (Rp)		
Retribusi Pelayanan Kesehatan	1.500.000.000,00	1.100.953.000,00	73,40	3.600.000,00
Retribusi Penggantian Biaya Cetak Peta	5.000.000,00	1.850.000,00	37,00	750.000,00
Retribusi Pemakaian Kekayaan Daerah	3.328.050.000,00	4.212.384.200,00	126,57	3.460.028.270,00
Retribusi Terminal	43.000.000,00	31.762.000,00	73,87	31.155.000,00
Retribusi Pelayanan Kepelabuhanan	3.483.450.000,00	3.504.367.300,00	100,60	2.900.031.000,00
Retribusi Penyeberangan di Air	300.000.000,00	385.372.985,00	128,46	201.635.090,00
Retribusi Penjualan Produksi Usaha Daerah	3.033.700.000,00	2.907.488.775,00	95,84	2.678.847.485,00
Retribusi Izin Trayek untuk Menyediakan Pelayanan Angkutan Umum	15.000.000,00	11.700.000,00	78,00	20.125.000,00
Retribusi Izin Usaha Perikanan	2.149.050.000,00	1.119.702.250,00	52,10	8.514.783.500,00
Retribusi Perpanjangan Izin Mempekerjakan Tenaga Kerja Asing (IMTA)	1.000.000.000,00	0,00	0,00	1.300.155.000,00
Jumlah	14.857.250.000,00	13.275.580.510,00	89,35	19.111.110.345,00

Sumber : BPKAD Prov. Sulteng, data diolah.

Tabel 5.9 menjelaskan bahwa capaian retribusi daerah TA 2022 tidak mencapai dari target yang di tetapkan. Tidak tercapainya realisasi retribusi daerah dari target yang telah ditetapkan dipengaruhi oleh :

(a). Retribusi Pelayanan Kesehatan

Retribusi Pelayanan Kesehatan terealisasi sebesar Rp1.100.953.000,00 atau sebesar 73,40% dari yang dianggarkan sebesar Rp1.500.000.000,00. Walaupun realisasi tahun 2022 tidak mencapai target yang telah ditetapkan, tetapi jika dibandingkan dengan realisasi tahun 2021, realisasi Retribusi Pelayanan Kesehatan meningkat sebesar Rp1.097.353.000,00 atau 30.482,03% dari realisasi tahun 2021 sebesar Rp3.600.000,00.

(b). Retribusi Penggantian Biaya Cetak Peta

Retribusi Penggantian Biaya Cetak Peta terealisasi sebesar Rp1.850.000,00 atau sebesar 37,00% dari yang dianggarkan sebesar Rp5.000.000,00. Walaupun realisasi tahun 2022 tidak mencapai target yang telah ditetapkan, jika dibandingkan dengan realisasi tahun 2021, realisasi Retribusi Penggantian Biaya Cetak Peta meningkat sebesar Rp1.100.000,00 atau 146,67%.

(c). Retribusi Terminal

Retribusi Terminal terealisasi sebesar Rp31.762.000,00 atau sebesar 73,87% dari yang dianggarkan sebesar Rp43.000.000,00. Jika dibandingkan dengan realisasi tahun 2021, realisasi Retribusi Terminal meningkat sebesar Rp607.000,00 atau 1,95%.

(d). Retribusi Penjualan Produksi Usaha Daerah

Retribusi Penjualan Produksi Usaha Daerah terealisasi sebesar Rp2.907.488.775,00 atau sebesar 95,84% dari yang dianggarkan sebesar Rp3.033.700.000,00. Jika dibandingkan dengan realisasi tahun 2021, realisasi Retribusi Penjualan Produksi Usaha meningkat sebesar Rp228.641.290,00 atau 8,54%.

(e). Retribusi Izin Trayek untuk Menyediakan Pelayanan Angkutan Umum

Retribusi Izin Trayek untuk Menyediakan Pelayanan Angkutan Umum terealisasi sebesar Rp11.700.000,00 atau sebesar 78,00% dari yang dianggarkan sebesar Rp15.000.000,00. Jika dibandingkan dengan realisasi tahun 2021, realisasi

Retribusi Izin Trayek untuk Menyediakan Pelayanan Angkutan Umum menurun sebesar Rp8.425.000,00 atau 41,86%.

(f). **Retribusi Izin Perikanan**

Retribusi Izin Perikanan terealisasi sebesar Rp1.119.702.250,00 atau sebesar 52,10% dari yang dianggarkan sebesar Rp2.149.050.000,00. Jika dibandingkan dengan realisasi tahun 2021, realisasi Retribusi Izin Perikanan menurun sebesar Rp7.395.081.250,00 atau 86,85%.

(g). **Retribusi Perpanjangan Izin Mempekerjakan Tenaga Kerja Asing (IMTA)**

Retribusi Perpanjangan IMTA tahun 2022 dianggarkan sebesar Rp1.000.000.000,00, namun tidak terealisasi di tahun 2022. Penyebab tidak terealisasinya Retribusi Perpanjangan IMTA disebabkan Pemerintah Provinsi Sulawesi Tengah belum memiliki regulasi yang mengatur terkait pemungutan Retribusi Perpanjangan IMTA dan oleh sebab itu Pemerintah Provinsi Sulawesi Tengah akan melakukan penyusunan regulasi terkait penerimaan Retribusi Perpanjangan IMTA.

Namun demikian masih terdapat beberapa jenis retribusi daerah yang capaiannya melebihi target yang dianggarkan :

(a). **Retribusi Pemakaian Kekayaan Daerah**

Retribusi Pemakaian Kekayaan Daerah terealisasi sebesar Rp4.212.384.200,00 atau sebesar 126,57% dari yang dianggarkan sebesar Rp3.328.050.000,00. Jika dibandingkan dengan realisasi tahun 2021, realisasi Retribusi Pemakaian Kekayaan Daerah meningkat sebesar Rp752.355.930,00 atau 82,14%.

(b). **Retribusi Pelayanan Kepelabuhan**

Retribusi Pelayanan Kepelabuhan terealisasi sebesar Rp3.504.367.300,00 atau sebesar 100,60% dari yang dianggarkan sebesar Rp3.483.450.000,00. Jika dibandingkan dengan realisasi tahun 2021, realisasi Retribusi Pelayanan Kepelabuhan meningkat sebesar Rp604.336.300,00 atau 17,24%.

(c). **Retribusi Penyeberangan di Air**

Retribusi Penyeberangan di Air terealisasi sebesar Rp385.372.985,00 atau sebesar 128,46% dari yang dianggarkan sebesar Rp300.000.000,00. Jika dibandingkan dengan realisasi tahun 2021, realisasi Retribusi Penyeberangan Air meningkat sebesar Rp183.737.895,00 atau 91,12%.

5.1.1.1.3 Hasil Pengelolaan Kekayaan Daerah yang Dipisahkan	2022	2021
	Rp36.390.219.835,19	Rp32.558.872.743,29

Hasil Pengelolaan Kekayaan Daerah yang Dipisahkan terealisasi sebesar Rp36.390.219.835,19 atau sebesar 23,16% dari target yang ditetapkan sebesar Rp157.141.965.692,00. Jika dibandingkan dengan realisasi tahun 2021, Hasil Pengelolaan Kekayaan Daerah yang Dipisahkan meningkat sebesar Rp3.831.347.091,90 atau sebesar 11,77%.

Tabel 5.10
Realisasi Pengelolaan Kekayaan Daerah Yang Dipisahkan Tahun 2022 dan 2021

Uraian	2022		%	Realisasi 2021 (Rp)
	Anggaran (Rp)	Realisasi (Rp)		
Bagian Laba yang Dibagikan kepada Pemerintah Daerah (Dividen) atas Penyertaan Modal pada BUMN	0,00	0,00	-	188.700.189,00
Bagian Laba yang Dibagikan kepada Pemerintah Daerah (Dividen) atas Penyertaan Modal pada BUMD	157.141.965.692,00	36.390.219.835,19	23,16	32.370.172.554,29
JUMLAH	157.141.965.692,00	36.390.219.835,19	23,16	32.558.872.743,29

Sumber : BPKAD Prov. Sulteng, data diolah.

Pendapatan Hasil Pengelolaan Kekayaan Daerah yang Dipisahkan merupakan salah satu jenis Pendapatan Asli Daerah. Pencapaian target Pendapatan Hasil Pengelolaan Kekayaan Daerah yang Dipisahkan dalam tahun 2022 tercapai 23,16% dari anggaran yang ditetapkan yang merupakan penerimaan bagian laba atas penyertaan modal pada BUMD.

Perolehan dividen tahun 2022 terdiri dari PT Bank Sulteng sebesar Rp36.188.335.692,19 dan PT Asuransi Bangun Askrida sebesar Rp201.884.143,00.

5.1.1.1.4 Lain-lain Pendapatan Asli Daerah yang Sah	2022	2021
	Rp216.012.454.530,98	Rp368.153.995.001,12

Lain-lain Pendapatan Asli Daerah yang Sah merupakan kelompok penerimaan daerah yang tidak dapat diklasifikasikan baik dalam kelompok Pajak Daerah, Retribusi Daerah, maupun Pengelolaan Kekayaan Daerah Yang Dipisahkan.

Lain-Lain Pendapatan Asli Daerah yang Sah dianggarkan Rp279.939.819.818,00 dengan realisasi sebesar Rp216.012.454.530,98 atau 77,16%. Jika dibanding dengan realisasi tahun 2021 sebesar Rp368.153.995.001,12, realisasi Lain-Lain Pendapatan Asli Daerah yang Sah tahun 2022 menurun sebesar Rp152.141.540.470,14 atau 41,33% dengan rincian sebagai berikut:

Tabel 5.11
Realisasi Lain-lain Pendapatan Asli Daerah yang Sah Tahun 2022 dan 2021

Uraian	2022			Realisasi 2021 (Rp)
	Anggaran (Rp)	Realisasi (Rp)	%	
Hasil Penjualan BMD yang Tidak Dipisahkan	50.594.800,00	2.649.959.220,00	5.237,61	1.560.356.526,00
Hasil Pemanfaatan BMD yang Tidak Dipisahkan	7.411.725.018,00	6.866.394.495,00	92,64	7.570.833.975,58
Jasa Giro	50.600.000.000,00	15.511.664.635,53	30,66	13.640.971.613,12
Penerimaan atas Tuntutan Ganti Kerugian Keuangan Daerah	496.205.110,00	-	-	-
Penerimaan Komisi, Potongan, atau Bentuk Lain	-	218.424.243,00	-	3.288.774.060,00
Pendapatan Denda atas Keterlambatan Pelaksanaan Pekerjaan	381.294.890,00	1.543.304.332,03	404,75	753.871.025,60
Pendapatan Denda Pajak Daerah	10.000.000.000,00	16.469.229.331,00	164,69	12.129.893.947,00
Pendapatan dari Pengembalian	1.000.000.000,00	3.226.117.120,90	-	2.593.883.865,53
Pendapatan BLUD	210.000.000.000,00	169.527.361.153,52	80,73	326.607.066.788,29
Pendapatan Denda Pemanfaatan BMD yang tidak Dipisahkan	-	-	-	823.200,00
Lain-lain PAD yang Sah Lainnya - LRA	-	-	-	7.520.000,00
JUMLAH	279.939.819.818,00	216.012.454.530,98	77,16	368.153.995.001,12

Sumber : BPKAD Prov. Sulteng, data diolah.

Tabel 5.11 menjelaskan bahwa capaian Lain-Lain Pendapatan Asli Daerah yang Sah TA 2022 tidak mencapai target yang ditetapkan. Berikut ini adalah penjelasan dari Lain-Lain Pendapatan Asli Daerah yang Sah:

- (a). Realisasi Hasil Penjualan BMD yang Tidak Dipisahkan sebesar Rp2.649.959.220,00 dari target Rp50.594.800,00 atau 5.237,61% merupakan hasil penjualan peralatan dan mesin pada tahun 2022. Jika dibandingkan dengan realisasi tahun 2021 sebesar Rp1.560.356.526,00 realisasi Hasil Penjualan Aset yang Tidak Dipisahkan tahun 2022 meningkat sebesar Rp1.089.602.694,00 atau 69,83%
- (b). Hasil Pemanfaatan BMD yang Tidak Dipisahkan terealisasi sebesar Rp6.866.394.495,00 dari target Rp7.411.725.018,00 atau 92,64% merupakan penerimaan atas sewa BMD sebesar Rp6.619.392.895,00 dan Hasil Kerjasama Pemanfaatan BMD sebesar Rp247.001.600,00. Jika dibandingkan dengan realisasi

tahun 2021 sebesar Rp7.570.833.975,58 realisasi Hasil Pemanfaatan BMD yang Tidak Dipisahkan tahun 2022 menurun sebesar Rp704.439.480,58 atau 9,30%.

(c). Realisasi Penerimaan Jasa Giro sebesar Rp15.511.664.635,53 dari target Rp50.600.000.000,00 atau 30,66% realisasi tersebut terdiri atas:

(1) Jasa giro atas penempatan uang oleh Bendahara Umum Provinsi Sulawesi Tengah selama tahun 2022 sebesar Rp15.121.870.135,79.

(2) Jasa giro atas penempatan uang oleh Bendahara Pengeluaran, Bendahara Penerimaan SKPD selama tahun 2022 sebesar Rp352.080.776,00.

(3) Jasa giro atas penempatan uang oleh Bendahara BOS selama tahun 2022 sebesar Rp37.713.723,74.

Jika dibandingkan dengan realisasi tahun 2021 sebesar Rp13.640.971.613,12 realisasi Penerimaan Jasa Giro tahun 2022 meningkat sebesar Rp1.870.693.022,41 atau 13,71%

(d). Realisasi Tuntutan Ganti Rugi (TGR) daerah pada tahun 2022 tidak terealisasi dari target Rp496.205.110,00.

(e). Penerimaan Komisi, Potongan, atau Bentuk Lain merupakan penerimaan lain-lain PAD yang sah lainnya. Realisasi Penerimaan Komisi, Potongan, atau Bentuk Lain sebesar Rp218.424.243,00.

(f). Realisasi Pendapatan Denda Keterlambatan Pelaksanaan Pekerjaan selama tahun 2022 sebesar Rp1.543.304.332,03 atau 404,75% dari target Rp381.294.890,00. Jika dibandingkan dengan realisasi tahun 2021 sebesar Rp753.871.025,60 realisasi Pendapatan Denda Keterlambatan Pelaksanaan Pekerjaan tahun 2021 meningkat sebesar Rp789.433.306,43 atau 104,72%.

(g). Realisasi Pendapatan Denda Pajak Daerah selama tahun 2022 sebesar Rp16.469.229.331,00 dari target Rp10.000.000.000,00 atau 164,69% realisasi Pendapatan Denda Pajak tersebut dapat dirinci sebagai berikut:

(1) Denda Pajak Kendaraan Bermotor sebesar Rp15.201.450.884,00.

(2) Denda Pajak Bea Balik Nama Kendaraan Bermotor sebesar Rp1.170.532.750,00.

(3) Denda Pajak Air Permukaan (PAP) sebesar Rp97.245.697,00.

Jika dibandingkan dengan realisasi tahun 2021 sebesar Rp12.129.893.947,00, realisasi Pendapatan Denda Pajak tahun 2022 meningkat sebesar Rp4.339.335.384,00 atau 35,77%.

(h). Realisasi Pendapatan dari Pengembalian selama tahun 2022 sebesar Rp3.226.117.120,90. Jika dibandingkan dengan realisasi tahun 2021 sebesar Rp2.593.883.865,53, realisasi Pendapatan dari Pengembalian tahun 2022 meningkat sebesar Rp632.233.255,37 atau 24,37%. Realisasi Pendapatan dari pengembalian merupakan penerimaan atas kelebihan pembayaran belanja tahun sebelumnya.

(i). Realisasi Pendapatan BLUD selama tahun 2022 sebesar Rp169.527.361.153,52 dari target Rp210.000.000.000,00 atau 80,73%. Dengan rincian sebagai berikut:

1) Realisasi Pendapatan RSUD Undata sebesar Rp116.357.496.174,24.

2) Realisasi Pendapatan RSUD Madani sebesar Rp53.169.864.979,28

Jika dibandingkan dengan realisasi tahun 2021 sebesar Rp326.607.066.788,29, realisasi Pendapatan BLUD tahun 2022 menurun sebesar Rp157.079.705.634,77 atau 48,09%.

Total penerimaan realisasi Pendapatan di tahun 2022 sebesar Rp169.527.361.153,52, selainnya penerimaan yang bersumber dari Jasa Layanan, juga terdapat penerimaan berupa Pendapatan hibah sebesar Rp23.905.118.309,00

5.1.1.1.2 Pendapatan Transfer

	2022	2021
	Rp3.319.202.639.678,00	Rp3.149.096.842.573,00

Pendapatan Transfer merupakan pendapatan yang berasal dari entitas pelaporan lain, seperti pemerintah pusat atau daerah otonom lain dalam rangka perimbangan keuangan. Pendapatan Transfer pada Pemerintah Provinsi Sulawesi Tengah terdiri dari transfer dari pemerintah pusat kepada pemerintah daerah dalam rangka desentralisasi atau disebut juga dana perimbangan dan pendapatan transfer pemerintah pusat lainnya yang merupakan dana penyesuaian.

Tabel 5.12
Realisasi Pendapatan Transfer Tahun 2022 dan 2021

Uraian	2022			Realisasi 2021 (Rp)
	Anggaran (Rp)	Realisasi (Rp)	%	
Pendapatan Transfer Pemerintah Pusat	3.136.463.381.169,00	3.319.202.639.678,00	105,83	3.149.096.842.573,00
JUMLAH	3.136.463.381.169,00	3.319.202.639.678,00	105,83	3.149.096.842.573,00

Sumber : BPKAD Prov. Sulteng, data diolah.

Realisasi Pendapatan Transfer tahun 2022 sebesar Rp3.319.202.639.678,00 atau 105,83% dari anggaran pendapatan transfer sebesar Rp3.136.463.381.169,00. Jika dibandingkan dengan realisasi tahun 2021 sebesar Rp3.149.096.842.573,00 terjadi peningkatan penerimaan sebesar Rp170.105.797.105,00 atau 5,40%.

5.1.1.2 Pendapatan Transfer Pemerintah Pusat	2022 Rp3.319.202.639.678,00	2021 Rp3.149.096.842.573,00
---	--	--

Pendapatan Transfer Pemerintah Pusat tahun 2022 bersumber dari Dana Perimbangan dan Dana Insentif Daerah (DID). Realisasi Pendapatan Transfer Pemerintah Pusat terealisasi sebesar Rp3.319.202.639.678,00 atau 105,83% dari target sebesar Rp3.136.463.381.169,00.

Pada Tahun 2022 Pemerintah Provinsi menerima Pendapatan Transfer Dana Bagi Hasil yang disalurkan dalam bentuk Non Tunai dalam mekanisme *Treasury Deposit Facility* (TDF) sebesar Rp30.925.489.573,00.

TDF adalah fasilitas yang disediakan oleh Bendahara Umum Negara (BUN) bagi Pemerintah Daerah untuk menyimpan uang di BUN sebagai bentuk penyaluran transfer ke daerah nontunai berupa penyimpanan di Bank Indonesia (BI). Oleh karena bentuk penyalurannya tidak langsung ke Kas Daerah, sehingga dana transfer tersebut tidak menambah nilai realisasi Pendapatan Transfer Pemerintah Pusat.

1) Dana Perimbangan	2022 Rp3.258.244.569.678,00	2021 Rp3.104.061.844.573,00
----------------------------	--	--

Dana Perimbangan bersumber dari Dana Transfer Umum-Dana Bagi Hasil (DBH), Dana Transfer Umum-Dana Alokasi Umum (DAU), Dana Transfer Khusus-Dana Alokasi Khusus (DAK) Fisik dan Dana Transfer Khusus-Dana Alokasi Khusus (DAK) Non

Fisik. Dana Perimbangan sampai dengan 31 Desember 2022 dapat direalisasikan sebesar Rp3.258.244.569.678,00 dari target Rp3.136.463.381.169,00 atau 103,88%. Tercapainya realisasi tersebut disebabkan capaian realisasi Dana Transfer Umum-Dana Bagi Hasil (DBH) terealisasi sebesar 154,40% dari yang ditetapkan.

Tabel 5.13
Realisasi Dana Perimbangan Tahun 2022 dan 2021

Uraian	2022			Realisasi 2021 (Rp)
	Anggaran (Rp)	Realisasi (Rp)	%	
Dana Transfer Umum-Dana Bagi Hasil (DBH)	370.746.895.169,00	572.451.108.014,00	154,40	395.232.382.612,00
Dana Transfer Umum-Dana Alokasi Umum (DAU)	1.494.941.239.000,00	1.488.995.344.513,00	99,60	1.493.138.739.000,00
Dana Transfer Khusus-Dana Alokasi Khusus (DAK) Fisik	405.021.127.000,00	394.271.403.336,00	97,35	370.861.158.276,00
Dana Transfer Khusus-Dana Alokasi Khusus (DAK) Non Fisik	865.754.120.000,00	802.526.713.815,00	92,70	844.829.564.685,00
JUMLAH	3.136.463.381.169,00	3.258.244.569.678,00	103,88	3.104.061.844.573,00

Sumber : BPKAD Prov. Sulteng, data diolah.

Untuk lebih jelasnya masing-masing pos pendapatan dana perimbangan tersebut dapat diurai sebagai berikut:

(a). Dana Transfer Umum-Dana Bagi Hasil (DBH)

Dana Transfer Umum-Dana Bagi Hasil (DBH) merupakan salah satu jenis pendapatan transfer dari pemerintah pusat sebagai dana perimbangan berdasarkan UU-APBN dan dialokasikan dalam APBD berdasarkan Peraturan Daerah. Pencapaian target Dana Bagi Hasil dari Pemerintah Pusat dalam tahun 2022 sebesar Rp572.451.108.014,00 atau mencapai 154,40% dari anggaran yang ditetapkan dalam Perda Perubahan APBD sebesar Rp370.746.895.169,00. Jika dibandingkan dengan realisasi 2021 sebesar Rp395.232.382.612,00 maka realisasi tahun 2022 naik sebesar Rp177.218.725.402,00 atau 44,84%.

Dana Transfer Umum-Dana Bagi Hasil dapat dikategorikan dalam dua jenis yaitu dana Bagi Hasil Pajak dan Dana Bagi Hasil Sumber Daya Alam, adapun penjelasan dan kedua jenis dana bagi hasil tersebut diuraikan sebagai berikut :

(1) Bagi Hasil Pajak

Dana Bagi Hasil Pajak merupakan salah satu jenis pendapatan transfer dari pemerintah pusat sebagai dana perimbangan berdasarkan Undang-undang APBN dan dialokasikan dalam APBD berdasarkan Peraturan Daerah.

Pencapaian target Dana Bagi Hasil Pajak dari Pemerintah Pusat dalam tahun 2022 sebesar Rp148.072.122.809,00 atau mencapai 152,41% dari anggaran yang ditetapkan dalam Perda Perubahan APBD sebesar Rp97.154.312.000,00. Jika dibandingkan dengan realisasi 2021 sebesar Rp113.789.598.351,00 maka realisasi tahun 2022 naik sebesar Rp34.282.524.458,00 atau 76,85%. Realisasi dan Anggaran per objek Dana Bagi Hasil Pajak dari Pemerintah Pusat pada tahun 2022 terdiri dari:

Tabel 5.14
Realisasi Dana Bagi Hasil Pajak Tahun 2022 dan 2021

Uraian	2022		%	Realisasi 2021 (Rp)
	Anggaran (Rp)	Realisasi (Rp)		
DBH Pajak Bumi dan Bangunan	31.804.828.000,00	60.488.370.932,00	190,19	49.986.418.745,00
DBH PPh Pasal 21	63.416.612.000,00	83.749.301.823,00	132,06	63.391.977.091,00
DBH PPh Pasal 25 dan Pasal 29/WPOPDN	1.766.112.000,00	3.680.022.334,00	208,37	225.631.600,00
DBH Cukai Hasil Tembakau (CHT)	166.760.000,00	154.427.720,00	92,60	185.570.915,00
JUMLAH	97.154.312.000,00	148.072.122.809,00	152,41	113.789.598.351,00

Sumber : BPKAD Prov. Sulteng, data diolah.

(2) Bagi Hasil Bukan Pajak/Sumber Daya Alam

Dana bagi hasil bukan pajak/sumber daya alam merupakan salah satu jenis pendapatan transfer dari pemerintah pusat sebagai dana perimbangan berdasarkan Undang-undang APBN dan dialokasikan dalam APBD berdasarkan Peraturan Daerah. Realisasi Bagi Hasil Bukan Pajak/SDA mencapai 155,11% atau sebesar Rp424.378.985.205,00 dari target yang telah ditetapkan sebesar Rp273.592.583.169,00. Jika dibandingkan dengan realisasi tahun 2021 sebesar Rp281.442.784.261,00 terjadi kenaikan sebesar Rp142.936.200.944,00 atau 50,79%. Realisasi dan Anggaran per objek Dana Bagi Hasil Bukan Pajak dari Pemerintah Pusat pada tahun 2022 terdiri dari:

Tabel 5.15
Realisasi Dana Bagi Hasil Bukan Pajak/Sumber Daya Alam Tahun 2022 dan 2021

Uraian	2022		%	Realisasi 2021 (Rp)
	Anggaran (Rp)	Realisasi (Rp)		
DBH Sumber Daya Alam (SDA) Minyak Bumi	22.501.667.169,00	28.356.920.615,00	126,02	14.504.392.670,00
DBH Sumber Daya Alam (SDA) Gas Bumi	95.979.640.000,00	150.155.136.317,00	156,44	110.004.804.212,00
DBH Sumber Daya Alam (SDA) Mineral dan Batubara-Landrent	5.842.420.000,00	11.595.613.803,00	198,47	2.349.946.300,00

Uraian	2022		%	Realisasi 2021 (Rp)
	Anggaran (Rp)	Realisasi (Rp)		
Dana Bagi Hasil (DBH) Sumber Daya Alam (SDA) Mineral dan Batubara-Royalty	142.601.215.000,00	227.603.673.470,00	159,61	142.427.620.909,00
DBH Sumber Daya Alam (SDA) Kehutanan-Provisi Sumber Daya Hutan (PSDH)	857.634.000,00	857.634.000,00	100,00	1.272.268.535,00
DBH Sumber Daya Alam (SDA) Kehutanan-luran Izin Usaha Pemanfaatan Hutan (IUUPH)	-	-	0,00	2.144.975.925,00
DBH Sumber Daya Alam (SDA) Kehutanan-Dana Reboisasi (DR)	5.810.007.000,00	5.810.007.000,00	100,00	8.738.775.710,00
JUMLAH	273.592.583.169,00	424.378.985.205,00	155,11	281.442.784.261,00

Sumber : BPKAD Prov. Sulteng, data diolah.

(b). Dana Transfer Umum-Dana Alokasi Umum (DAU)

Dana Alokasi Umum (DAU) merupakan salah satu jenis pendapatan transfer dari pemerintah pusat sebagai dana perimbangan berdasarkan UU-APBN dan dialokasikan dalam APBD berdasarkan Peraturan Daerah.

Pencapaian target DAU dalam tahun 2022 mencapai Rp1.488.995.344.513,00 atau sebesar 99,60% dari anggaran yang ditetapkan yaitu sebesar Rp1.494.941.239.000,00. Jika dibandingkan dengan realisasi tahun 2021 sebesar Rp 1.493.138.739.000,00 maka terjadi penurunan sebesar Rp4.143.394.487,00 atau 0,28%.

(c). Dana Transfer Khusus-Dana Alokasi Khusus (DAK) Fisik

Dana Alokasi Khusus Fisik adalah dana yang bersumber dari APBN kepada daerah tertentu dengan tujuan untuk membantu mendanai kegiatan khusus yang merupakan urusan daerah dan sesuai dengan prioritas nasional. DAK Fisik ditujukan sebagai pendukung (*supporting*) terhadap APBD dalam memenuhi kebutuhan peningkatan kuantitas dan kualitas sarana prasarana fisik layanan publik dan/atau mendukung pencapaian prioritas nasional.

Tabel 5.16
Realisasi Dana Alokasi Khusus (DAK) Fisik Tahun 2022 dan 2021

Uraian	2022		%	Realisasi 2021 (Rp)
	Anggaran (Rp)	Realisasi (Rp)		
DAK Fisik-Bidang Pendidikan	290.498.824.000,00	287.152.803.468,00	98,85	268.819.912.727,00
DAK Fisik-Bidang Kesehatan	20.062.295.000,00	16.745.917.645,00	83,47	12.277.962.717,00
DAK Fisik-Bidang Jalan-Reguler-Jalan	33.411.525.000,00	32.858.353.586,00	98,34	50.841.803.623,00
DAK Fisik-Bidang Jalan-Penugasan-Jalan	17.065.334.000,00	16.892.461.000,00	98,99	-
DAK Fisik-Bidang Irigasi	16.074.329.000,00	14.530.038.500,00	90,39	10.719.185.350,00
DAK Fisik-Bidang Kelautan dan Perikanan	23.900.968.000,00	22.466.282.271,00	94,00	7.896.371.939,00
DAK Fisik-Bidang Pertanian	-	-	0,00	12.907.747.777,00
DAK Fisik-Bidang Lingkungan Hidup dan Kehutanan	4.007.852.000,00	3.625.546.866,00	90,46	7.398.174.143,00
JUMLAH	405.021.127.000,00	394.271.403.336,00	97,35	370.861.158.276,00

Realisasi Dana DAK Fisik tahun 2022 sebesar Rp394.271.403.336,00 atau mencapai 97,35% dari anggaran yang ditetapkan sebesar Rp405.021.127.000,00. Jika dibandingkan dengan realisasi tahun 2021 sebesar Rp370.861.158.276,00 maka terjadi kenaikan sebesar Rp23.410.245.060,00 atau 6,31%.

(d). Dana Transfer Khusus-Dana Alokasi Khusus (DAK) Non Fisik

Dana Alokasi Khusus Non Fisik adalah dana yang dialokasikan dalam APBN kepada daerah dengan tujuan untuk membantu mendanai kegiatan khusus non fisik yang merupakan urusan daerah.

Tabel 5.17
Realisasi Dana Alokasi Khusus Non Fisik Tahun 2022 dan 2021

Uraian	2022		%	Realisasi 2021 (Rp)
	Anggaran (Rp)	Realisasi (Rp)		
DAK Non Fisik-BOS Reguler	651.238.830.000,00	620.339.058.736,00	95,26	647.294.272.000,00
DAK Non Fisik-BOS Afirmasi	-	-	0,00	11.680.000.000,00
DAK Non Fisik-BOS Kinerja	13.607.500.000,00	12.612.500.000,00	92,69	5.580.000.000,00
DAK Non Fisik-PK2UKM	2.416.564.000,00	1.777.686.925,00	73,56	2.163.799.400,00
DAK Non Fisik-TPG PNSD	170.480.550.000,00	157.427.217.655,00	92,34	169.924.390.000,00
DAK Non Fisik-Tamsil Guru PNSD	10.410.000.000,00	4.079.324.500,00	39,19	999.000.000,00
DAK Non Fisik-TKG PNSD	10.971.843.000,00	758.466.511,00	6,91	523.661.000,00
DAK Non Fisik-Dana Pelayanan Administrasi Kependudukan	-	-	-	1.759.896.000,00
DAK Non Fisik-BOKKB-BOK	3.906.460.000,00	3.183.804.443,00	81,50	3.893.617.785,00
Dana Bantuan Operasional Penyelenggaraan Museum Taman Budaya - LRA	1.500.000.000,00	1.210.158.045,00	80,68	1.010.928.500,00
DAK Non Fisik-Fasilitasi Penanaman Modal	920.573.000,00	854.001.000,00	92,77	-
DAK Non Fisik-BOKB-KB	301.800.000,00	284.496.000,00	94,27	-
JUMLAH	865.754.120.000,00	802.526.713.815,00	92,70	844.829.564.685,00

Sumber : BPKAD Prov. Sulteng, data diolah.

Realisasi Dana DAK Non Fisik tahun 2022 sebesar Rp802.526.713.815,00 atau mencapai 92,70% dari anggaran yang ditetapkan sebesar Rp865.754.120.000,00. Jika dibandingkan dengan realisasi tahun 2021 sebesar Rp844.829.564.685,00 maka terjadi penurunan sebesar Rp42.302.850.870,00 atau 5,01%.

Dari total realisasi DAK Non Fisik terdapat pendapatan transfer berupa dana BOS sebesar Rp457.396.930.070,00 dengan rincian sebagai berikut :

- a. BOS Reguler sebesar Rp447.006.930.070,00
- b. BOS Kinerja sebesar Rp10.390.000.000,00

Dana DAK Non Fisik tersebut merupakan aliran Dana BOS pada satuan pendidikan dasar, satuan pendidikan dasar menengah swasta dan satuan pendidikan khusus swasta yang oleh Pemerintah Provinsi Sulawesi Tengah tidak berhak menggunakan dana tersebut secara langsung akan tetapi harus mengakui dalam pelaporan realisasi anggaran. Dengan demikian transfer Dana BOS yang hanya disalurkan tersebut tidak diakui dalam Laporan Operasional Pemerintah Provinsi Sulawesi Tengah.

2) Dana Insentif Daerah (DID)	2022	2021
	Rp60.958.070.000,00	Rp45.034.998.000,00

Realisasi Dana Insentif Daerah (DID) tahun 2022 sebesar Rp60.958.070.000,00 atau 100% dari total yang dianggarkan. Jika dibandingkan dengan realisasi tahun 2021 sebesar Rp45.034.998.000,00 maka terjadi kenaikan sebesar Rp15.923.072.000,00 atau 35,36%.

5.1.1.1.3 Lain-Lain Pendapatan Yang Sah	2022	2021
	Rp16.831.561.728,00	Rp52.337.669.520,29

Lain-lain Pendapatan yang Sah merupakan penerimaan yang berasal dari pendapatan lainnya berupa Pendapatan Hibah dan Pendapatan Lainnya. Rincian Lain-lain Pendapatan yang Sah sebagai berikut :

Tabel 5.18
Realisasi Lain-lain Pendapatan yang Sah tahun 2022 dan 2021

Uraian	2022		%	Realisasi 2021 (Rp)
	Anggaran (Rp)	Realisasi (Rp)		
Pendapatan Hibah	35.855.733.484,00	16.831.561.728,00	46,94	16.767.305.768,00
Lain-lain Pendapatan Sesuai dengan Ketentuan Peraturan Perundang-Undangan	0,00	0,00	-	35.570.363.752,29
Pendapatan Lainnya	-	-	-	-
JUMLAH	35.855.733.484,00	16.831.561.728,00	46,94	52.337.669.520,29

Sumber : BPKAD Prov. Sulteng, data diolah.

Realisasi Lain-lain Pendapatan yang Sah tahun 2022 sebesar Rp16.831.561.728,00 atau 46,94% dari anggaran sebesar Rp35.855.733.484,00. Realisasi tahun 2022 jika dibandingkan dengan realisasi tahun 2021, menurun sebesar Rp35.506.107.792,29 atau 67,84%.

5.1.1.3.1 Pendapatan Hibah

2022 2021
Rp 16.831.561.728,00 Rp16.767.305.768,00

Pencapaian target pendapatan hibah dalam tahun 2022 sebesar Rp16.831.561.728,00 mencapai 46,94% dari anggaran yang ditetapkan sebesar Rp35.855.733.484,00. Adapun rincian pendapatan hibah tahun 2022 sebagai berikut:

Tabel 5.19
Realisasi Pendapatan Hibah Tahun 2022 dan 2021

Uraian	2022		%	Realisasi 2021 (Rp)
	Anggaran (Rp)	Realisasi (Rp)		
Pendapatan Hibah dari Pemerintah Pusat	33.935.320.984,00	14.784.478.628,00	43,57	14.718.431.772,00
Pendapatan Hibah dari Badan/Lembaga/ Organisasi Dalam Negeri/Luar Negeri	1.920.412.500,00	2.047.083.100,00	106,60	2.048.873.996,00
JUMLAH	35.855.733.484,00	16.831.561.728,00	46,94	16.767.305.768,00

Sumber : BPKAD Prov. Sulteng, data diolah.

5.1.1.3.2. Lain-lain Pendapatan Sesuai dengan Ketentuan Peraturan Perundang-Undangan

2022 2021
Rp. 0,00 Rp35.570.363.752,29

Realisasi Lain-lain Pendapatan Sesuai dengan Ketentuan Peraturan Perundang-Undangan di tahun 2022 tidak dianggarkan.

5.1.2 Belanja Daerah

Belanja Daerah adalah semua pengeluaran dari rekening Kas Umum Daerah Pemerintah Provinsi Sulawesi Tengah yang mengurangi ekuitas dana lancar dalam periode TA 2022 yang tidak akan diperoleh pembayaran kembali oleh Pemerintah Provinsi Sulawesi Tengah.

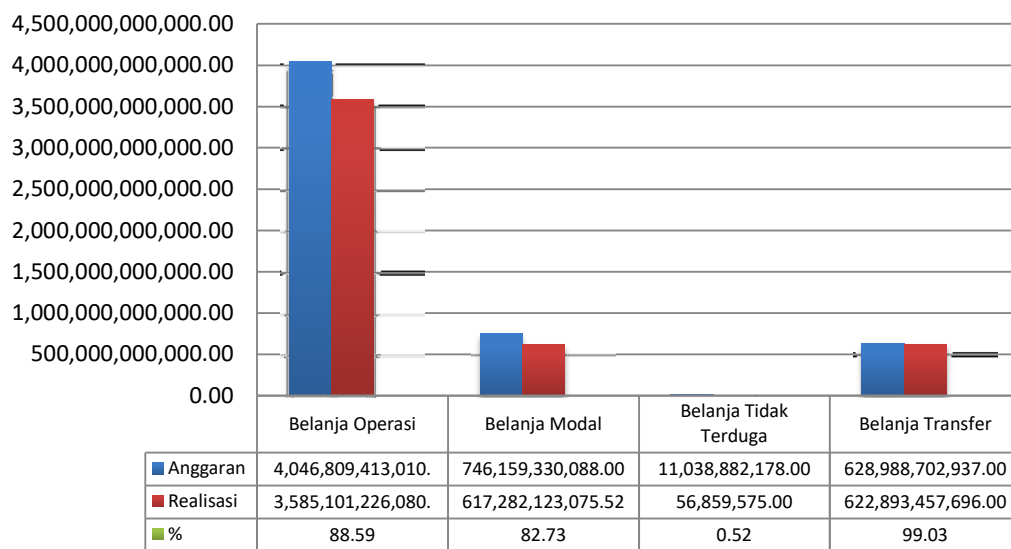
Realisasi belanja tahun 2022 sebesar Rp4.825.333.666.427,41 atau 88,82% dari yang dianggarkan sebesar Rp5.432.996.328.213,00. Jika dibandingkan dengan realisasi belanja tahun 2021 sebesar Rp4.339.507.807.931,43 realisasi belanja tahun 2022 meningkat sebesar Rp485.825.858.495,98 atau 11,20%, dengan rincian sebagai berikut :

Tabel 5.20
Realisasi Belanja Tahun 2022 dan 2021

Uraian	2022		%	Realisasi 2021 (Rp)
	Anggaran (Rp)	Realisasi (Rp)		
Belanja Operasi	4.046.809.413.010,00	3.585.101.226.080,89	88,59	3.281.689.920.334,27
Belanja Modal	746.159.330.088,00	617.282.123.075,52	82,73	500.901.619.442,16
Belanja Tak Terduga	11.038.882.178,00	56.859.575,00	0,52	23.674.085.565,00
Belanja Transfer	628.988.702.937,00	622.893.457.696,00	99,03	533.242.182.590,00
Jumlah	5.432.996.328.213,00	4.825.333.666.427,41	88,82	4.339.507.807.931,43

Sumber : BPKAD Prov. Sulteng, data diolah.

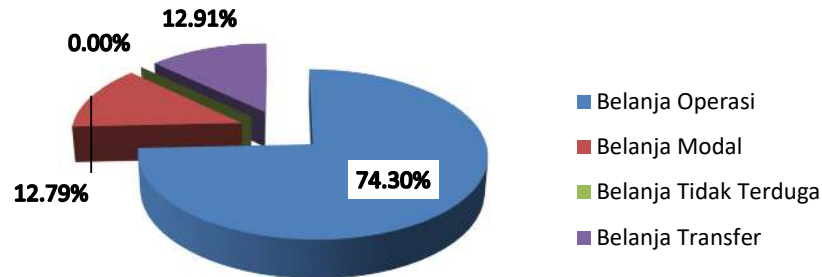
Lebih lanjut realisasi anggaran belanja tahun 2022 diatas dapat juga diuraikan dalam grafik berikut ini:



Gambar 5.3
Realisasi Belanja tahun 2022

Gambar 5.3 menggambarkan bahwa di tahun 2022 jenis Belanja Operasi terealisasi sebesar Rp3.585.101.226.080,89 atau 88,59% dari yang dianggarkan sebesar Rp4.046.809.413.010,00. Belanja Modal terealisasi sebesar Rp617.282.123.075,52 atau 82,73% dari yang dianggarkan sebesar Rp746.159.330.088,00, Belanja Tak Terduga terealisasi sebesar Rp56.859.575,00 atau 0,52% dari yang dianggarkan sebesar Rp11.038.882.178,00 dan Belanja Transfer

teralisasi sebesar Rp622.893.457.696,00 atau 99,03% dari yang dianggarkan sebesar Rp628.988.702.937,00.



Gambar 5.4
Komposisi Jenis Belanja Terhadap Total Realisasi Belanja Daerah Tahun 2022

Gambar 5.4 menjelaskan bahwa dari total realisasi belanja daerah, sebesar 74,30% dibelanjakan untuk kebutuhan operasional Pemerintah Provinsi Sulawesi Tengah, 12,91% untuk transfer ke pemerintah daerah lainnya, 12,79% untuk belanja modal dan sisanya sebesar 0,0012% untuk Belanja Tidak Terduga.

5.1.2.1 Belanja Operasi 2022
Rp 3.585.101.226.080,89 2021
Rp3.281.689.920.334,27

Belanja Operasi adalah belanja yang dikeluarkan dari rekening Kas Umum Daerah dalam rangka penyelenggaraan operasional pemerintahan. Realisasi Belanja Operasi sebesar Rp3.585.101.226.080,89 atau 88,59% dari yang dianggarkan sebesar Rp4.046.809.413.010,00 jika dibandingkan dengan tahun 2021 Belanja Operasi tahun 2022 terjadi kenaikan sebesar Rp303.411.305.746,62 atau 9,25% dari realisasi Belanja Operasi tahun 2021. Belanja Operasi terdiri dari obyek belanja sebagai berikut;

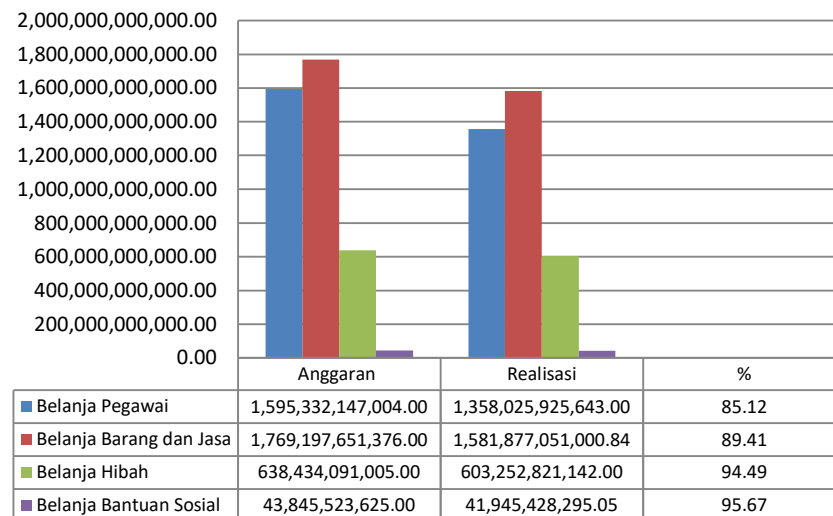
Tabel 5.21
Realisasi Belanja Operasi Tahun 2022 dan 2021

Uraian	2022		%	Realisasi 2021 (Rp)
	Anggaran (Rp)	Realisasi (Rp)		
Belanja Pegawai	1.595.332.147.004,00	1.358.025.925.643,00	85,12	1.309.674.547.600,00
Belanja Barang dan Jasa	1.769.197.651.376,00	1.581.877.051.000,84	89,41	1.394.665.635.462,27
Belanja Hibah	638.434.091.005,00	603.252.821.142,00	94,49	574.190.239.272,00
Belanja Bantuan Sosial	43.845.523.625,00	41.945.428.295,05	95,67	3.159.498.000,00
Jumlah	4.046.809.413.010,00	3.585.101.226.080,89	88,59	3.281.689.920.334,27

Sumber : BPKAD Prov. Sulteng, data diolah.

Tidak terealisasinya 100% atas belanja tersebut disebabkan beberapa hal diantaranya sebagai berikut:

- 1) Belanja Pegawai :
 - (a). Banyak pegawai telah memasuki masa purnabakti/pensiun atau pindah tugas dan efisiensi belanja berkenaan.
 - (b). Belanja Gaji dan Tunjangan PPPK yang proses rekrutmennya belum sepenuhnya memenuhi jumlah pegawai yang dianggarkan dalam APBD Tahun 2022
- 2) Efisiensi beberapa komponen belanja yaitu belanja perjalanan dinas, telepon, listrik, air, makan minum kegiatan dan belanja lainnya yang termasuk dalam komponen belanja barang dan jasa yang pelaksanaan fisik kegiatannya pada tataran indikator output telah dilaksanakan 100%.
- 3) Adanya beberapa penerima Hibah dan Bantuan Sosial tidak dibayarkan karena tidak dapat melengkapi persyaratan pencairan Hibah sesuai ketentuan yang berlaku.
- 4) Pekerjaan fisik *multiyear* yang belum direalisasi dikarenakan belum selesainya prosedur kontrak pengerjaan lanjutan.



Gambar 5.5
Realisasi Belanja Operasi tahun 2022

	2022	2021
5.1.2.1.1 Belanja Pegawai	Rp 1.358.025.925.643,00	Rp1.309.674.547.600,00

Belanja pegawai digunakan untuk menganggarkan kompensasi yang ditetapkan sesuai dengan ketentuan peraturan perundang-undangan. Kompensasi diberikan kepada Kepala Daerah/Wakil Kepala Daerah, Pimpinan/Anggota DPRD, dan Pegawai ASN. Penganggaran belanja pegawai dialokasikan untuk :

- a. Membiayai gaji pokok dan tunjangan ASN daerah sesuai dengan ketentuan peraturan perundang-undangan.
- b. Jaminan kesehatan bagi Kepala Daerah/Wakil Kepala Daerah dan Pimpinan serta Anggota DPRD.
- c. Tambahan penghasilan bagi ASN sesuai kemampuan keuangan daerah dengan persetujuan DPRD.
- d. Tambahan Penghasilan berdasarkan Pertimbangan Objektif Lainnya ASN sesuai ketentuan perundang-undangan yang berlaku.

Alokasi anggaran untuk Belanja Pegawai sebesar Rp1.595.332.147.004,00 dari jumlah tersebut dapat direalisasikan sebesar Rp1.358.025.925.643,00 atau 85,12%. Jika dibandingkan dengan realisasi tahun 2021, Belanja Pegawai tahun 2022 meningkat sebesar Rp48.351.378.043,00 atau 3,69%. Berikut rincian realisasi Belanja Pegawai tahun 2022.

Tabel 5.22
Rincian Realisasi Belanja Pegawai Tahun 2022 dan 2021

Uraian	2022			Realisasi 2021 (Rp)
	Anggaran (Rp)	Realisasi (Rp)	%	
Belanja Gaji dan Tunjangan ASN	1.000.480.595.729,00	820.533.015.737,00	82,01	784.501.178.161,00
Belanja Tambahan Penghasilan ASN	258.480.107.611,00	242.224.048.183,00	93,71	222.250.493.520,00
Tambahan Penghasilan berdasarkan Pertimbangan Objektif Lainnya ASN	236.248.990.790,00	197.435.152.789,00	83,57	204.905.499.480,00
Belanja Gaji dan Tunjangan DPRD	29.379.663.664,00	27.603.522.170,00	93,95	27.560.493.827,00
Belanja Gaji dan Tunjangan KDH/WKDH	246.764.493,00	229.032.748,00	92,81	225.143.677,00
Belanja Penerimaan Lainnya Pimpinan DPRD serta KDH/WKDH	9.806.908.553,00	2.757.119.407,00	28,11	1.922.196.000,00
Belanja Pegawai BOS	51.120.936.164,00	59.419.462.769,00	116,23	60.385.116.935,00
Belanja Pegawai BLUD	9.568.180.000,00	7.824.571.840,00	81,78	7.924.426.000,00
Jumlah	1.595.332.147.004,00	1.358.025.925.643,00	85,12	1.309.674.547.600,00

Sumber : BPKAD Prov. Sulteng, data diolah.

Dalam realisasi Belanja Pegawai sebesar Rp1.358.025.925.643,00, terdapat belanja pegawai yang realisasinya melebihi dari anggaran, yaitu pada Dinas Pendidikan dan Kebudayaan dengan rincian sebagai berikut:

Tabel 5.23
Belanja Pegawai Melebihi Anggaran

No	Program/Kegiatan	Rekening	Anggaran (Rp)	Realisasi (Rp)	Lebih/(Kurang) (Rp)
Dinas Pendidikan dan Kebudayaan					
<i>PROGRAM PENGELOLAAN PENDIDIKAN</i>					
-	Pengelolaan Dana BOS Sekolah Menengah Atas	Belanja Pegawai BOS	33.882.913.864,00	39.112.093.330,00	5.229.179.466,00
-	Peningkatan Kapasitas Pengelolaan Dana BOS Sekolah Menengah Kejuruan	Belanja Pegawai BOS	15.992.561.300,00	18.762.066.939,00	2.769.505.639,00
-	Peningkatan Kapasitas Pengelolaan Dana BOS Sekolah Pendidikan Khusus	Belanja Pegawai BOS	1.245.461.000,00	1.545.302.500,00	299.841.500,00

Kelebihan realisasi tersebut disebabkan oleh sekolah penerima dan BOS Pusat melakukan perubahan anggaran dalam aplikasi ARKAS setelah penetapan APBD Perubahan Tahun 2022 tanpa memberi informasi pada Dinas Pendidikan dan Kebudayaan.

5.1.2.1.2 Belanja Barang dan Jasa 2022
Rp1.581.877.051.000,84 2021
Rp1.394.665.635.462,27

Penganggaran Belanja Barang dan Jasa disamping memperhatikan asas efisiensi juga memperhatikan asas kepatutan, kewajaran dan rasionalitas dalam pencapaian sasaran program kegiatan sesuai dengan kebutuhan dan waktu pelaksanaan kegiatan dalam rangka mencapai target kinerja baik program maupun kegiatan.

Kebijakan penganggaran Belanja Barang dan Jasa dialokasikan pada belanja diantaranya berupa Belanja Bahan Pakai Habis, Belanja Jasa Narasumber/Tenaga Ahli, Belanja Barang yang Diserahkan Kepada Masyarakat, Belanja Jasa Kantor, Belanja Perjalanan Dinas Luar dan Dalam Daerah, Belanja Pemeliharaan Barang Milik Daerah dan belanja lain yang termasuk dalam komponen Belanja Barang dan Jasa yang memenuhi kaidah-kaidah pengelolaan keuangan daerah dan memenuhi sasaran program kegiatan yang ditetapkan dalam RPJMD.

Alokasi anggaran Belanja Barang dan Jasa sebesar Rp1.769.197.651.376,00 dan dari jumlah tersebut yang dapat direalisasikan sebesar Rp1.581.877.051.000,84 atau 89,41%. Jika dibandingkan dengan realisasi Belanja Barang dan Jasa tahun 2021, realisasi Belanja Barang dan Jasa tahun 2022 mengalami kenaikan sebesar

Rp187.211.415.538,57 atau 13,42%. Realisasi rincian Belanja Barang dan Jasa dapat dilihat dalam tabel sebagai berikut.

Tabel 5.24
Rincian Realisasi Belanja Barang dan Jasa Tahun 2022 dan 2021

Uraian	2022		%	Realisasi 2021 (Rp)
	Anggaran (Rp)	Realisasi (Rp)		
Belanja Barang Pakai Habis	532.334.866.923,00	516.071.319.800,99	96,94	421.922.642.375,08
Belanja Barang Tidak Habis Pakai	-	-	0,00	115.193.000,00
Belanja Jasa Kantor	245.408.374.547,00	235.722.734.011,01	96,05	239.622.993.575,09
Belanja Iuran Jaminan/Asuransi	41.715.302.704,00	41.546.404.374,00	99,60	39.807.044.077,71
Belanja Sewa Tanah	212.750.000,00	211.500.000,00	99,41	104.500.000,00
Belanja Sewa Peralatan dan Mesin	7.112.872.457,00	5.781.859.816,00	81,29	3.545.129.060,00
Belanja Sewa Gedung dan Bangunan	4.453.950.000,00	4.087.763.000,00	91,78	3.709.951.760,00
Belanja Jasa Konsultansi Konstruksi	34.622.887.447,00	31.615.633.025,50	91,31	38.796.922.399,75
Belanja Jasa Konsultansi Non Konstruksi	1.387.140.225,00	1.374.837.000,00	99,11	871.439.650,00
Belanja Beasiswa Pendidikan PNS	121.700.000,00	121.700.000,00	100,00	212.850.000,00
Belanja Kursus/Pelatihan, Sosialisasi, Bimbingan Teknis serta Pendidikan dan Pelatihan	3.665.917.776,00	3.507.050.713,00	95,67	2.990.816.022,00
Belanja Pemeliharaan Tanah	2.051.557.674,00	2.016.377.062,00	98,29	5.051.976.623,00
Belanja Pemeliharaan Peralatan dan Mesin	21.421.152.332,00	20.830.063.573,82	97,24	20.848.005.711,90
Belanja Pemeliharaan Gedung dan Bangunan	38.519.965.984,00	38.066.892.393,17	98,82	89.303.543.700,00
Belanja Pemeliharaan Jalan, Jaringan, dan Irigasi	92.325.141.863,00	91.650.479.043,04	99,27	68.954.835.091,00
Belanja Pemeliharaan Aset Tetap Lainnya	-	-	0,00	2.500.000,00
Belanja Perjalanan Dinas Dalam Negeri	278.506.717.688,00	266.759.034.030,00	95,78	185.231.157.103,00
Belanja Perjalanan Dinas Luar Negeri	3.263.073.800,00	1.336.111.005,00	40,95	-
Belanja Uang yang Diberikan kepada Pihak Ketiga/Pihak Lain/Masyarakat	1.003.362.500,00	968.641.600,00	96,54	1.494.450.000,00
Belanja Jasa yang Diberikan kepada Pihak Ketiga/Pihak Lain/Masyarakat	9.821.563.887,00	9.520.200.997,00	96,93	3.721.303.250,00
Belanja Barang dan Jasa BOS	133.676.918.351,00	118.634.201.934,00	88,75	94.357.563.625,00
Belanja Barang dan Jasa BLUD	317.572.435.218,00	192.054.247.622,31	60,48	174.000.818.438,74
Jumlah	1.769.197.651.376,00	1.581.877.051.000,84	89,41	1.394.665.635.462,27

Pada realisasi Belanja Barang dan Jasa Bos sebesar Rp118.634.201.934,00 terdiri dari belanja BOS Pemerintah Pusat sebesar Rp94.469.466.034,00 dan BOS Daerah sebesar Rp24.164.735.900,00

	2022	2021
5.1.2.1.3 Belanja Hibah	Rp603.252.821.142,00	Rp574.190.239.272,00

Hibah adalah pemberian uang/barang atau jasa dari pemerintah daerah kepada pemerintah atau pemerintah daerah lainnya, perusahaan daerah, masyarakat dan organisasi kemasyarakatan, yang secara spesifik telah ditetapkan peruntukannya, bersifat tidak wajib dan tidak mengikat, serta tidak secara terus menerus yang bertujuan untuk menunjang penyelenggaraan urusan pemerintah daerah.

Belanja Hibah berpedoman pada Peraturan Kepala Daerah Nomor 1 Tahun 2022 tentang Tata cara penganggaran, pelaksanaan dan penatausahaan, pelaporan dan pertanggungjawaban serta monitoring dan evaluasi Hibah dan Bantuan Sosial.

Alokasi anggaran Belanja Hibah sebesar Rp638.434.091.005,00 dari nilai tersebut dapat direalisasikan sebesar Rp603.252.821.142,00 atau 94,49%. Jika dibandingkan dengan realisasi Belanja Hibah tahun 2021, realisasi Belanja Hibah tahun 2022 mengalami peningkatan sebesar Rp29.062.581.870,00 atau 5,06%.

Dari total realisasi Belanja Hibah terdapat Belanja Hibah Dana Bos kepada pemerintah kabupaten/kota sebesar Rp457.396.930.070,00 yang oleh Pemerintah Provinsi Sulawesi Tengah tidak berhak menggunakan dana tersebut secara langsung akan tetapi harus diakui sebagai belanja dalam Laporan Realisasi Anggaran.

Dengan demikian belanja Dana Bos yang hanya disalurkan tersebut tidak diakui sebagai beban dalam Laporan Operasional Pemerintah Provinsi Sulawesi Tengah. Sejak tahun 2020, semua Dana Bos di transfer langsung dari rekening Kas Umum Negara ke rekening sekolah masing-masing di semua tingkatan pendidikan, tanpa melalui Rekening Umum Kas Daerah.

Tabel 5.25
Realisasi Rincian Hibah Tahun 2022

Uraian	2022		%	Realisasi 2021 (Rp)
	Anggaran (Rp)	Realisasi (Rp)		
Belanja Hibah kepada Pemerintah Pusat	-	-	-	794.635.990,00
Belanja Hibah kepada Pemerintah Daerah Lainnya	1.530.905.453,00	1.343.407.384,00	87,75	99.900.000,00
Belanja Hibah kepada Badan, Lembaga, Organisasi Kemasyarakatan yang Berbadan Hukum Indonesia	153.093.652.352,00	142.795.390.488,00	93,27	83.828.924.082,00
Belanja Hibah Dana BOS	482.092.440.000,00	457.396.930.070,00	94,88	487.749.686.000,00
Belanja Hibah Bantuan Keuangan kepada Partai Politik	1.717.093.200,00	1.717.093.200,00	100,00	1.717.093.200,00
Jumlah	638.434.091.005,00	603.252.821.142,00	94,49	574.190.239.272,00

Sumber : BPKAD Prov. Sulteng, data diolah.

Adanya realisasi belanja hibah yang capaian realisasinya tidak mencapai 100% atas belanja tersebut sebagian besar disebabkan adanya beberapa penerima hibah tidak dibayarkan karena tidak dapat melengkapi persyaratan pencairan hibah sesuai ketentuan yang berlaku.

Untuk lebih jelasnya realisasi belanja hibah diuraikan berdasarkan jenis hibah yaitu hibah kepada kelompok masyarakat, hibah kepada organisasi kemasyarakatan, Hibah dana Bantuan Operasional Sekolah dan hibah barang dan jasa

yang akan diserahkan ke pihak ketiga/masyarakat dengan rincian masing-masing jenis hibah:

1) Belanja Hibah kepada Pemerintah Pusat

Belanja Hibah kepada Pemerintah Pusat tahun anggaran 2022 tidak dianggarkan.

2) Belanja Hibah kepada Pemerintah Daerah Lainnya

Alokasi anggaran untuk Belanja Hibah kepada Pemerintah Daerah Lainnya sebesar Rp1.530.905.453,00 dari jumlah tersebut dapat direalisasikan sebesar Rp1.343.407.384,00 atau 87,75%. Belanja Hibah kepada Daerah Lainnya merupakan hibah barang yang diserahkan ke pemerintah daerah kabupaten melalui Dinas Energi dan Sumberdaya Mineral berupa pekerjaan pengeboran air tanah. Adapun daerah penerima hibah sebagai berikut :

(a). Kabupaten Parigi Moutong sebesar Rp777.911.228,00

(b). Kabupaten Poso sebesar Rp192.819.719,00

(c). Kabupaten Tojo Unauna sebesar Rp192.780.293,00

(d). Kabupaten Donggala sebesar Rp179.896.144,00

3) Belanja Hibah kepada Badan, Lembaga, Organisasi Kemasyarakatan yang Berbadan Hukum Indonesia

Alokasi anggaran untuk Belanja Hibah kepada Badan, Lembaga, Organisasi Kemasyarakatan yang Berbadan Hukum Indonesia sebesar Rp153.093.652.352,00 dari jumlah tersebut dapat direalisasikan sebesar Rp142.795.390.488,00 atau 93,27%. Adapun belanja hibah tersebut terdiri dari :

(a). Belanja Hibah kepada Badan dan Lembaga yang Bersifat Nirlaba, Sukarela dan Sosial yang Dibentuk Berdasarkan Peraturan Perundang-Undangan terealisasi sebesar Rp28.762.643.000,00 atau 98,36% dari yang dianggarkan sebesar Rp29.243.079.860,00.

(b). Belanja Hibah kepada Badan dan Lembaga Nirlaba, Sukarela dan Sosial yang Telah Memiliki Surat Keterangan Terdaftar terealisasi sebesar Rp7.912.500.000,00 atau 91,62% dari yang dianggarkan sebesar Rp8.635.841.955,00

(c). Belanja Hibah kepada Badan dan Lembaga Nirlaba, Sukarela Bersifat Sosial Kemasyarakatan terealisasi sebesar Rp106.120.247.488,00 atau 93,27% dari yang dianggarkan sebesar Rp115.214.730.537,00.

4) Belanja Hibah Dana BOS

Alokasi anggaran untuk Belanja Hibah Dana BOS sebesar Rp482.092.440.000,00 dari jumlah tersebut dapat direalisasikan sebesar Rp457.396.930.070,00 atau 94,88%. Realisasi Belanja Hibah Dana BOS untuk Satuan Pendidikan Dasar dapat dilihat dalam tabel sebagai berikut.

Tabel 5.26
Realisasi Belanja Hibah Dana BOS Tahun 2022 dan 2021

Uraian	2022			Realisasi 2021 (Rp)
	Anggaran (Rp)	Realisasi (Rp)	%	
Belanja Hibah Uang Dana BOS yang Diterima oleh Satdikdas Negeri	407.155.925.000,00	390.191.914.656,00	95,83	417.556.063.000,00
Belanja Hibah Uang Dana BOS yang Diterima oleh Satdikdas Swasta	43.470.505.000,00	35.946.607.285,00	82,69	38.241.445.000,00
Belanja Hibah Uang Dana BOS yang Diterima oleh Satdikmen Swasta	27.998.010.000,00	27.813.719.979,00	99,34	28.691.678.000,00
Belanja Hibah Uang Dana BOS yang Diterima oleh Satdiksus Swasta	3.468.000.000,00	3.444.688.150,00	99,33	3.260.500.000,00
Jumlah	482.092.440.000,00	457.396.930.070,00	94,88	487.749.686.000,00

Sumber : BPKAD Prov. Sulteng, data diolah.

5) Belanja Hibah Bantuan Keuangan kepada Partai Politik

Alokasi anggaran untuk Belanja Hibah Bantuan Keuangan kepada Partai Politik sebesar Rp1.717.093.200,00 dari jumlah tersebut dapat direalisasikan sebesar Rp1.717.093.200,00 atau 100%. Rincian realisasi Belanja Hibah berupa Bantuan Keuangan kepada Partai Politik sebagai berikut.

Tabel 5.27
Realisasi Belanja Hibah Berupa Bantuan Keuangan kepada Partai Politik Tahun 2022 dan 2021

Uraian	2022		%	Realisasi 2021 (Rp)
	Anggaran (Rp)	Realisasi (Rp)		
Partai Golongan Karya	243.303.600,00	243.303.600,00	100,00	243.303.600,00
Partai Demokrasi Indonesia Perjuangan	199.040.400,00	199.040.400,00	100,00	199.040.400,00
Partai Demokrat	143.026.800,00	143.026.800,00	100,00	143.026.800,00
Partai Gerakan Indonesia Raya	238.788.000,00	238.788.000,00	100,00	238.788.000,00
Partai Nasional Demokrat	267.345.600,00	267.345.600,00	100,00	267.345.600,00
Partai Hati Nurani Rakyat	105.799.200,00	105.799.200,00	100,00	105.799.200,00
Partai Keadilan Sejahtera	117.132.000,00	117.132.000,00	100,00	117.132.000,00
Partai Kebangkitan Bangsa	126.674.400,00	126.674.400,00	100,00	126.674.400,00
Partai Amanat Nasional	123.238.800,00	123.238.800,00	100,00	123.238.800,00
Partai Persatuan Pembangunan	64.900.800,00	64.900.800,00	100,00	64.900.800,00
Partai Persatuan Indonesia	87.843.600,00	87.843.600,00	100,00	87.843.600,00
Jumlah	1.717.093.200,00	1.717.093.200,00	100,00	1.717.093.200,00

Sumber : BPKAD Prov. Sulteng, data diolah.

5.1.2.1.4 Belanja Bantuan Sosial	2022	2021
	Rp41.945.428.295,05	Rp3.159.498.000,00

Sama halnya dengan Belanja Bantuan Hibah bahwa Belanja Bantuan Sosial mengacu pada peraturan Kepala Daerah Nomor 1 Tahun 2022 tentang Tata Cara

Penganggaran, Pelaksanaan dan Penatausahaan, Pelaporan dan Pertanggungjawaban Serta Monitoring Dan Evaluasi Hibah Dan Bantuan Sosial.

Belanja Bantuan Sosial adalah pemberian bantuan berupa uang/barang dari pemerintah daerah kepada individu, keluarga, kelompok dan/atau masyarakat yang sifatnya tidak secara terus menerus dan selektif yang bertujuan untuk melindungi dari kemungkinan terjadinya risiko sosial.

Realisasi Belanja Bantuan Sosial sebesar Rp41.945.428.295,05 dari yang dianggarkan sebesar Rp43.845.523.625,00 atau sebesar 95,67% dengan rincian sebagai berikut:

Tabel 5.28
Realisasi Bantuan Sosial Tahun 2022 dan 2021

Uraian	2022		%	Realisasi 2021 (Rp)
	Anggaran (Rp)	Realisasi (Rp)		
Belanja Bantuan Sosial uang yang Direncanakan kepada Keluarga	29.664.000.000,00	29.569.000.000,00	99,68	-
Belanja Bantuan Sosial Barang yang Direncanakan kepada Keluarga	3.320.000.000,00	3.301.006.795,05	99,43	2.455.178.000,00
Belanja Bantuan Sosial Barang yang Direncanakan kepada Kelompok Masyarakat	10.486.523.625,00	8.802.421.500,00	83,94	357.320.000,00
Belanja Bantuan Sosial Uang yang direncanakan kepada Lembaga Non Pemerintahan (Bidang Pendidikan, Keagamaan dan Bidang Lainnya)	375.000.000,00	273.000.000,00	72,80	347.000.000,00
Jumlah	43.845.523.625,00	41.945.428.295,05	95,67	3.159.498.000,00

Sumber : BPKAD Prov. Sulteng, data diolah.

Berdasarkan tabel diatas dapat dijelaskan dan diuraikan sebagai berikut :

- 1) Realisasi Belanja Bantuan Sosial sebesar Rp41.945.428.295,05 atau 95,67% teralokasi untuk Bantuan Sosial kepada keluarga, sebesar Rp32.870.006.795,05 atau 78,36% teralokasi untuk Belanja Bantuan Sosial kepada masyarakat dan sebesar Rp8.802.421.500,00 atau 20,99% dan teralokasi untuk Belanja Bantuan Sosial kepada Lembaga non pemerintahan (Bidang Pendidikan, Keagamaan dan Bidang Lainnya) sebesar Rp273.000.000,00 atau 0,65%.

Bantuan Sosial kepada Keluarga merupakan program kerja Gubernur Periode 2021-2024 yang diperuntukkan bagi keluarga miskin Untuk Tahun 2022, penerima bantuan diatur dalam Keputusan Gubernur Nomor 466/47/DINSOS-G.ST/2022 tentang Penetapan penyaluran Pemberian Bantuan Tunai bagi Masyarakat Miskin dan Tidak Mampu di Provinsi Sulawesi Tengah Tahun 2022, sasaran penerima

bantuan terbagi menjadi dua tahap. Tahap I sejumlah 10.000 Rumah Tangga Miskin (RTM) dan tahap II sejumlah 19.924 RTM, total penerima bantuan sebanyak 29.924 RTM. Besaran bantuan uang tunai tersebut sebesar Rp1.000.000,00/Kepala Keluarga.

- 2) Tidak terealisasinya 100% atas belanja tersebut disebabkan adanya beberapa penerima bantuan tidak dibayarkan karena tidak dapat melengkapi persyaratan pencairan bantuan sesuai ketentuan yang berlaku.

5.1.2.2	Belanja Modal	2022	2021
		Rp617.282.123.075,52	Rp500.901.619.442,16

Belanja Modal adalah semua pengeluaran dari rekening Kas Umum Daerah berkaitan dengan pembayaran atas program dan kegiatan untuk perolehan aset tetap dan aset lainnya, yang memberi manfaat lebih dari satu periode akuntansi dalam periode TA 2022.

Penganggaran Belanja Modal diprioritaskan untuk pembangunan dan pengembangan sarana dan prasarana yang terkait langsung dengan peningkatan pelayanan dasar, dan pengadaan sarana dan prasarana aparatur lainnya dilakukan sesuai dengan kemampuan keuangan daerah dan kebutuhan daerah berdasarkan prinsip efisiensi, efektivitas, ekonomis dan transparan dengan mengutamakan produk-produk dalam negeri.

Penganggaran pengadaan dan pemeliharaan barang milik daerah juga didasarkan pada perencanaan kebutuhan barang milik daerah yang disusun dengan memperhatikan kebutuhan pelaksanaan tugas dan fungsi SKPD serta ketersediaan barang daerah yang ada.

Penganggaran Belanja Modal digunakan untuk pengeluaran yang dilakukan dalam rangka pembelian/pengadaan aset tetap dan aset lainnya yang mempunyai masa manfaat lebih dari 12 (dua belas) bulan yang digunakan dalam pelayanan pemerintahan dan memenuhi ketentuan *capitalization threshold* yang diperoleh dengan nilai harga beli ditambahkan dengan seluruh belanja yang terkait dengan pengadaan/pembangunan aset sampai siap untuk digunakan.

Alokasi anggaran Belanja Modal sebesar Rp746.159.330.088,00 dari nilai tersebut dapat direalisasikan sebesar Rp617.282.123.075,52 atau 82,73%. Jika

dibandingkan dengan realisasi tahun 2021, realisasi Belanja Modal tahun 2022 meningkat sebesar Rp116.380.503.633,36 atau 23,23%. Realisasi Belanja Modal dapat dilihat dalam tabel sebagai berikut.

Tabel 5.29
Realisasi Belanja Modal Tahun 2022 dan 2021

Uraian	2022		%	Realisasi 2021 (Rp)
	Anggaran (Rp)	Realisasi (Rp)		
Belanja Modal Tanah	337.500.000,00	337.500.000,00	100,00	868.556.000,00
Belanja Modal Peralatan dan Mesin	245.853.489.567,00	214.924.132.206,10	87,42	135.694.486.128,00
Belanja Modal Gedung dan Bangunan	235.211.270.245,00	185.458.173.135,42	78,85	146.500.635.512,15
Belanja Modal Jalan, Irigasi dan Jaringan	255.985.531.234,00	205.792.216.197,00	80,39	203.823.761.156,01
Belanja Modal Aset Tetap Lainnya	8.771.539.042,00	10.770.101.537,00	122,78	14.014.180.646,00
Jumlah	746.159.330.088,00	617.282.123.075,52	82,73	500.901.619.442,16

Sumber : BPKAD Prov. Sulteng, data diolah.

Tidak terealisasinya 100% atas belanja tersebut disebabkan beberapa hal diantaranya adalah terdapat pekerjaan fisik *multiyear* yang dianggarkan di tahun 2022 namun belum rampung.

5.1.2.2.1 Belanja Modal Tanah 2022 Rp337.500.000,00 2021 Rp868.556.000,00

Realisasi Belanja Modal Tanah tahun 2022 sebesar Rp337.500.000,00 atau 100% dari jumlah yang dianggarkan dalam APBD. Realisasi Belanja Modal Tanah tahun 2022 mengalami penurunan sebesar Rp531.056.000,00 atau 61,14% dari realisasi tahun 2021 sebesar Rp868.556.000,00. Rincian realisasi Belanja Modal Tanah tahun 2022 sebagai berikut.

Tabel 5.30
Rincian Realisasi Belanja Modal Tanah Tahun 2022 dan 2021

Uraian	2022		%	Realisasi 2021(Rp)
	Anggaran (Rp)	Realisasi (Rp)		
Belanja Modal Tanah Untuk Bangunan Air	337.500.000,00	337.500.000,00	100,00	660.556.000,00
Belanja Modal Tanah Non Persil Lainnya	-	-	-	208.000.000,00
Jumlah	337.500.000,00	337.500.000,00	100,00	868.556.000,00

Sumber : BPKAD Prov. Sulteng, data diolah.

5.1.2.2.2 Belanja Modal Peralatan dan Mesin 2022 Rp214.924.132.206,10 2021 Rp135.694.486.128,00

Realisasi Belanja Modal Peralatan dan Mesin tahun 2022 sebesar Rp214.924.132.206,10 atau 87,42% dari jumlah yang dianggarkan sebesar Rp245.853.489.567,00. Realisasi Belanja Modal Peralatan dan Mesin tahun 2022

mengalami peningkatan sebesar Rp79.229.646.078,10 atau 58,39% dari realisasi tahun 2021. Rincian realisasi Belanja Modal Peralatan dan Mesin tahun 2022 sebagai berikut.

Tabel 5.31
Rincian Realisasi Belanja Modal Peralatan dan Mesin Tahun 2022 dan 2021

Uraian	2022		%	Realisasi 2021 (Rp)
	Anggaran (Rp)	Realisasi (Rp)		
Belanja Modal Alat Besar Darat	10.554.442,00	10.545.000,00	99,91	1.045.605.000
Belanja Modal Alat Bantu	20.942.000,00	20.676.497,00	98,73	135.813.000,00
Belanja Modal Alat Angkutan Darat Bermotor	36.204.454.465,00	33.229.466.100,00	91,78	27.586.379.873,00
Belanja Modal Alat Angkutan Apung Bermotor	4.801.000.000,00	4.680.269.490,00	97,49	2.170.194.407,00
Belanja Modal Alat Bengkel Bermesin	2.860.000,00	2.855.604,00	99,85	8.855.000,00
Belanja Modal Alat Bengkel Tak Bermesin	35.150.000,00	35.121.250,00	99,92	125.947.575,00
Belanja Modal Alat Ukur	34.927.623,00	20.487.175,00	58,66	113.483.200,00
Belanja Modal Alat Pengolahan	490.870.000,00	489.598.900,00	99,74	3.944.089.650,00
Belanja Modal Alat Kantor	3.052.767.046,00	2.986.227.394,00	97,82	2.783.460.550,00
Belanja Modal Alat Rumah Tangga	40.389.489.380,00	38.463.671.063,10	95,23	16.685.298.590,10
Belanja Modal Meja dan Kursi Kerja/Rapat Pejabat	1.018.500.088,00	826.062.554,00	81,11	619.198.500,00
Belanja Modal Alat Studio	3.189.408.170,00	2.944.413.117,00	92,32	3.562.957.400,30
Belanja Modal Alat Komunikasi	416.010.738,00	413.531.244,00	99,40	510.704.660,00
Belanja Modal Alat Kedokteran	12.965.858.846,00	10.778.488.526,00	83,13	5.901.922.644,00
Belanja Modal Alat Kesehatan Umum	1.345.325.350,00	497.794.000,00	37,00	8.398.467.188,00
Belanja Modal Unit Alat Laboratorium	271.620.000,00	271.446.000,00	99,94	2.939.839.500,00
Belanja Modal Alat Peraga Praktek Sekolah	60.302.844.500,00	54.157.033.966,00	89,81	3.878.328.600,00
Belanja Modal Alat Laboratorium Fisika Nuklir/Elektronika	6.000.000,00	5.985.000,00	99,75	13.200.000,00
Belanja Modal Radiation Application and Non Destructive Testing Laboratory Lainnya	394.000.000,00	393.750.000,00	99,94	196.900.000,00
Belanja Modal Alat Laboratorium Lingkungan Hidup	2.030.033.000,00	2.029.375.000,00	99,97	302.801.000,00
Belanja Modal Komputer Unit	14.976.650.905,00	14.494.266.977,00	96,78	14.709.064.748,10
Belanja Modal Peralatan Komputer	3.046.653.128,00	2.881.228.939,00	94,57	3.343.981.111,50
Belanja Modal Sumur			-	91.000.000,00
Belanja Modal Pengolahan dan Pemurnian	49.000.000,00	49.000.000,00	100,00	59.700.000,00
Belanja Modal Alat Bantu Produksi			-	175.037.000,00
Belanja Modal Alat Pelindung	136.589.260,00	134.977.000,00	98,82	139.380.000,00
Belanja Modal Rambu-Rambu Lalu Lintas Darat	578.345.280,00	576.194.000,00	99,63	1.390.225.000,00
Belanja Modal Peralatan Olahraga	130.323.752,00	120.343.098,00	92,34	229.000.000,00
Belanja Modal Peralatan dan Mesin BOS	22.196.562.194,00	15.012.224.641,00	67,63	24.371.565.034,00
Belanja Modal Peralatan dan Mesin BLUD	37.756.749.400,00	29.399.099.671,00	77,86	10.262.086.897,00
Jumlah	245.853.489.567,00	214.924.132.206,10	87,42	135.694.486.128,00

Sumber : BPKAD Prov. Sulteng, data diolah.

5.1.2.2.3 Belanja Modal Gedung dan Bangunan

2022
Rp185.458.173.135,42

2021
Rp146.500.635.512,15

Realisasi Belanja Modal Gedung dan Bangunan tahun 2022 sebesar Rp185.458.173.135,42 atau 78,85% dari jumlah yang dianggarkan dalam APBD. Realisasi Belanja Modal Gedung dan Bangunan tahun 2022 mengalami kenaikan

sebesar Rp38.957.537.623,27 atau 26,59% dari realisasi tahun 2021. Rincian realisasi Belanja Modal Gedung dan Bangunan tahun 2022 sebagai berikut :

Tabel 5.32
Rincian Realisasi Belanja Modal Gedung dan Bangunan Tahun 2022 dan 2021

Uraian	2022		%	Realisasi 2021 (Rp)
	Anggaran (Rp)	Realisasi (Rp)		
Belanja Modal Bangunan Gedung Tempat Kerja	212.658.678.070,00	169.742.333.286,42	79,82	135.383.175.313,15
Belanja Modal Bangunan Gedung Tempat Tinggal	4.960.188.000,00	4.757.971.000,00	95,92	5.065.105.199,00
Belanja Modal Bangunan Menara Perambuan	69.800.000,00	69.500.000,00	99,57	-
Belanja Modal Tugu/Tanda Batas	5.322.996.239,00	5.053.715.280,00	94,94	4.005.665.000,00
Belanja Modal Gedung dan Bangunan BLUD	12.199.607.936,00	5.834.653.569,00	-	2.046.690.000,00
Jumlah	235.211.270.245,00	185.458.173.135,42	78,85	146.500.635.512,15

Sumber : BPKAD Prov. Sulteng, data diolah.

5.1.2.2.4 Belanja Modal Jalan, Irigasi dan Jaringan	2022	2021
	Rp205.792.216.197,00	Rp203.823.761.156,01

Realisasi Belanja Modal Jalan, Irigasi dan Jaringan tahun 2022 sebesar Rp205.792.216.197,00 atau 80,39% dari jumlah yang dianggarkan sebesar Rp255.985.531.234,00. Realisasi Belanja Modal Jalan, Irigasi dan Jaringan tahun 2022 mengalami kenaikan sebesar Rp1.968.455.040,99 atau 0,97% dari realisasi tahun 2021. Rincian Realisasi Belanja Modal Jalan, Irigasi dan Jaringan tahun 2022 sebagai berikut :

Tabel 5.33
Rincian Realisasi Belanja Modal Jalan, Irigasi dan Jaringan Tahun 2022 dan 2021

Uraian	2022		%	Realisasi 2021 (Rp)
	Anggaran (Rp)	Realisasi (Rp)		
Belanja Modal Jalan	181.733.019.412,00	138.644.565.861,00	76,29	146.232.544.619,01
Belanja Modal Jembatan	19.080.000.000,00	18.461.167.709,00	96,76	3.501.361.200,00
Belanja Modal Bangunan Air Irigasi	22.431.649.732,00	17.843.040.806,00	79,54	39.397.887.856,00
Belanja Modal Bangunan Pengaman Sungai/Pantai dan Penanggulangan Bencana	12.280.000.090,00	11.737.320.100,00	95,58	4.609.700.800,00
Belanja Modal Bangunan Air Bersih/Air Baku	9.452.500.000,00	8.549.727.000,00	90,45	2.658.732.800,00
Belanja Modal Bangunan Air Kotor	8.873.232.000,00	8.790.816.721,00	99,07	4.603.530.000,00
Belanja Modal Instalasi Air Bersih/Air Baku	-	-	-	665.518.641,00
Belanja Modal Instalasi Air Kotor	400.000.000,00	387.910.000,00	96,98	740.573.000,00

Uraian	2022		%	Realisasi 2021 (Rp)
	Anggaran (Rp)	Realisasi (Rp)		
Belanja Modal Instalasi Pengolahan Sampah	86.250.000,00	86.181.000,00	99,92	-
Belanja Modal Instalasi Pembangkit Listrik	-	-	-	39.630.000,00
Belanja Modal Instalasi Gardu Listrik	-	-	-	762.312.490,00
Belanja Modal Instalasi Lain	-	-	-	99.500.000,00
Belanja Modal Jaringan Listrik	1.068.990.000,00	1.016.236.000,00	95,07	488.047.000,00
Belanja Modal Jalan, Jaringan dan Irigasi BLUD	579.890.000,00	275.251.000,00	47,47	24.422.750,00
Jumlah	255.985.531.234,00	205.792.216.197,00	80,39	203.823.761.156,01

Sumber : BPKAD Prov. Sulteng, data diolah.

5.1.2.2.5 Belanja Modal Aset Tetap Lainnya	2022	2021
	Rp10.770.101.537,00	Rp14.014.180.646,00

Realisasi Belanja Modal Aset Tetap Lainnya tahun 2022 sebesar Rp10.770.101.537,00 atau 122,78% dari jumlah yang dianggarkan sebesar Rp8.771.539.042,00. Realisasi Belanja Modal Aset Tetap Lainnya tahun 2022 mengalami penurunan sebesar Rp3.244.079.109,00 atau 23,15% dari realisasi tahun 2021. Rincian realisasi Belanja Modal Aset Tetap Lainnya tahun 2022 sebagai berikut :

Tabel 5.34
Rincian Realisasi Belanja Modal Aset Tetap Lainnya Tahun 2022 dan 2021

Uraian	2022		%	Realisasi 2021 (Rp)
	Anggaran (Rp)	Realisasi (Rp)		
Belanja Modal Bahan Perpustakaan Tercetak	-	-	-	46.050.000,00
Belanja Modal Bahan Perpustakaan Terekam dan Bentuk Mikro	60.000.000,00	59.920.000,00	99,87	59.700.150,00
Belanja Modal Barang Bercorak Kesenian	140.085.600,00	136.302.149,00	97,30	678.004.913,00
Belanja Modal Alat Bercorak Kebudayaan	30.000.000,00	29.900.000,00	99,67	-
Belanja Modal Ternak	169.000.000,00	168.900.000,00	99,94	-
Belanja Modal Aset Tetap Dalam Renovasi	907.774.000,00	905.850.000,00	99,79	-
Belanja Modal Aset Tidak Berwujud	430.000.000,00	426.570.000,00	99,20	325.740.000,00
Belanja Modal Aset Tetap Lainnya BOS	7.034.679.442,00	9.042.659.388,00	-	12.904.685.583,00
Jumlah	8.771.539.042,00	10.770.101.537,00	122,78	14.014.180.646,00

Sumber : BPKAD Prov. Sulteng, data diolah.

Dari tabel diatas nampak bahwa realisasi Belanja Modal Aset Tetap Lainnya BOS melampau dari yang dianggarkan sebesar Rp2.007.979.946,00 atau 28,54% yang merupakan belanja modal buku umum pada Dinas Pendidikan dan Kebudayaan dengan rincian sebagai berikut:

Tabel 5.35
Realisasi Belanja Modal Aset Tetap Lainnya Melebihi Anggaran

No	Program/Kegiatan	Rekening	Anggaran (Rp)	Realisasi (Rp)	Lebih/(Kurang) (Rp)
Dinas Pendidikan dan Kebudayaan					
<i>PROGRAM PENGELOLAAN PENDIDIKAN</i>					
-	Pengelolaan Dana BOS Sekolah Menengah Atas	Modal Aset Tetap Lainnya BOS	4.712.918.161,00	5.852.217.200,00	1.139.299.039,00
-	Peningkatan Kapasitas Pengelolaan Dana BOS Sekolah Menengah Kejuruan	Modal Aset Tetap Lainnya BOS	2.277.561.281,00	3.094.744.138,00	817.182.857,00
-	Peningkatan Kapasitas Pengelolaan Dana BOS Sekolah Pendidikan Khusus	Modal Aset Tetap Lainnya BOS	44.200.000,00	95.698.050,00	51.498.050,00

Kelebihan realisasi tersebut disebabkan oleh sekolah penerima dan BOS Pusat melakukan perubahan anggaran dalam aplikasi ARKAS setelah penetapan APBD Perubahan Tahun 2022 tanpa memberi informasi pada Dinas Pendidikan dan Kebudayaan.

5.1.1.3 Belanja Tak Terduga

2022
Rp56.859.575,00

2021
Rp23.674.085.565,00

Belanja Tak Terduga adalah pengeluaran anggaran untuk kegiatan yang sifatnya tidak biasa dan tidak diharapkan berulang seperti penanggulangan bencana alam, bencana sosial dan pengeluaran tidak terduga lainnya, yang sangat diperlukan dalam rangka penyelenggaraan Pemerintah Provinsi Sulawesi Tengah. Kriteria untuk Belanja Tak Terduga adalah kegiatan yang sifatnya tidak biasa atau tidak diharapkan berulang, termasuk pengembalian atas kelebihan penerimaan daerah tahun-tahun sebelumnya. Belanja Tak Terduga tahun 2022 dianggarkan sebesar Rp11.038.882.178,00 dengan realisasi sebesar Rp56.859.575,00 atau 0,52%. Rincian obyek Belanja Tak Terduga ditampilkan dalam tabel berikut :

Tabel 5.36
Rincian Obyek Belanja Tak Terduga 2022

Uraian	Jumlah (Rp)
Pembayaran langsung (LS) Belanja Tidak Terduga (BTT) atas Penyaluran Pengembalian Sisa Dana Hibah kegiatan Rehabilitasi dan Rekonstruksi Pasca Bencana dari Pusat ke Pemerintah Daerah T.A 2017 oleh Badan Bencana Prov. Sulteng.	17.559.575,00
Pembayaran Langsung (LS) Belanja Tidak Terduga (BTT) atas Pengembalian Dana Kontribusi Pembayaran Ganda Peserta Diklat dari BKPSDM Kab. Parigi Moutong pada Rekening Pemegang Kas Daerah (PKD) Prov. Sulawesi Tengah Tahun Anggaran 2022.	39.300.000,00
Jumlah	56.859.575,00

Sumber : BPKAD Prov. Sulteng, data diolah.

5.1.2.4 Belanja Transfer	2022	2021
	Rp622.893.457.696,00	Rp533.242.182.590,00

Transfer adalah Pengeluaran uang dari suatu entitas pelaporan kepada entitas pelaporan lain, termasuk dana bagi hasil dan bantuan keuangan. Rincian transfer Pemerintah Provinsi Sulawesi Tengah TA 2022 sebagai berikut :

Tabel 5.37
Realisasi Transfer Tahun 2022 dan 2021

Uraian	2022		%	Realisasi 2021 (Rp)
	Anggaran (Rp)	Realisasi (Rp)		
Belanja Bagi Hasil	600.326.909.596,00	600.326.909.596,00	100,00	502.418.982.590,00
Belanja Bantuan Keuangan	28.661.793.341,00	22.566.548.100,00	78,73	30.823.200.000,00
Jumlah	628.988.702.937,00	622.893.457.696,00	99,03	533.242.182.590,00

Sumber : BPKAD Prov. Sulteng, data diolah.

Tabel di atas menunjukkan realisasi transfer tahun 2022 sebesar Rp622.893.457.696,00 dengan capaian realisasi sebesar 99,03% dari anggaran yang ditetapkan.

5.1.2.4.1 Belanja Bagi hasil	2022	2021
	Rp600.326.909.596,00	Rp502.418.982.590,00

Transfer Bagi Hasil Pendapatan adalah suatu belanja yang dialokasikan kepada setiap kabupaten/kota yang diberikan berdasarkan kemampuan dalam merealisasikan target-target pendapatan atas pajak dan retribusi daerah yang besarnya setiap kabupaten/kota bervariasi sesuai potensi dan target pendapatan setiap tahun. Belanja Bagi Hasil tahun 2022 didasarkan pada:

- a. Surat Keputusan Gubernur Sulawesi Tengah Nomor:980/25/BAPENDA-G.ST/2022 tentang Penetapan Besaran Target Dana Bagi Hasil Pajak Daerah Bagian Kabupaten/Kota Se-Sulawesi Tengah Tahun Anggaran 2022 tanggal 19 Januari 2022.
- b. Surat Keputusan Gubernur Sulawesi Tengah Nomor: 980/42/BAPENDA-G.ST/2022 tentang Penetapan Besaran Alokasi Kurang Salur Dana Bagi Hasil Pajak Daerah Bagian Kabupaten/Kota Se-Sulawesi Tengah periode Tahun Anggaran 2022 tanggal 7 Februari 2022.
- c. Surat Keputusan Gubernur Sulawesi Tengah Nomor 980/177/BAPENDA-G.ST/2022 tentang Penetapan Besaran Penyaluran Dana Bagi Hasil Pajak Daerah Bagian Kabupaten/Kota Se-Sulawesi Tengah Triwulan I TA 2022 tanggal 18 Mei 2022.
- d. Surat Keputusan Gubernur Sulawesi Tengah Nomor 980/242/BAPENDA-G.ST/2022 tentang Penetapan besaran penyaluran Dana Bagi Hasil Pajak Daerah Bagian Kabupaten/Kota Se-Sulawesi Tengah periode Triwulan II Tahun Anggaran 2022 tanggal 13 Juli 2022.
- e. Surat Keputusan Gubernur Sulawesi Tengah Nomor 980/288/BAPENDA-G.ST/2022 tentang Perubahan atas Keputusan Gubernur Nomor 980/242/BAPENDA-G.ST/2022 tentang Penetapan Besaran Penyaluran Dana Bagi Hasil Pajak Daerah Bagian Kabupaten/Kota periode Triwulan II Tahun Anggaran 2022 tanggal 4 Agustus 2022.
- f. Surat Keputusan Gubernur Sulawesi Tengah Nomor 980/397/BAPENDA-G.ST/2022 Tentang Penetapan Besaran penyaluran Dana Bagi Hasil Pajak Daerah Bagian Kabupaten/Kota periode triwulan III Tahun Anggaran 2022 tanggal 31 Oktober 2022.
- g. Surat Keputusan Gubernur Sulawesi Tengah Nomor 980/420/BAPENDA-G.ST/2022 Tentang target Dana Bagi Hasil Pajak Daerah Bagian Kabupaten/Kota Se-Provinsi Sulawesi Tengah Tahun Anggaran 2022 tanggal 23 November 2022.
- h. Surat Keputusan Gubernur Sulawesi Tengah Nomor 973/453/BAPENDA-G.ST/2022 tentang Penetapan besaran penyaluran dana bagi hasil pajak daerah bagian Kabupaten/Kota Periode triwulan IV Tahun anggaran 2022 tanggal 14 Desember 2022.

Realisasi Transfer Bagi Hasil Pendapatan tahun 2022 mencapai 100% dengan rincian sebagai berikut:

Tabel 5.38
Realisasi Transfer Bagi Hasil Pendapatan Tahun 2022 dan 2021

Uraian	2022			Realisasi 2021 (Rp)
	Anggaran (Rp)	Realisasi (Rp)	%	
Belanja Bagi Hasil Pajak Daerah Kepada Pemerintahan Kota	93.706.153.372,00	93.706.153.372,00	100,00	85.800.581.775,00
Belanja Bagi Hasil Pajak Daerah Kepada Pemerintahan Kabupaten	506.620.756.224,00	506.620.756.224,00	100,00	416.618.400.815,00
Jumlah	600.326.909.596,00	600.326.909.596,00	100,00	502.418.982.590,00

Sumber : BPKAD Prov. Sulteng, data diolah.

5.1.2.4.2 Belanja Bantuan Keuangan	2022 Rp22.566.548.100,00	2021 Rp30.823.200.000,00
---	---	---

Belanja Bantuan Keuangan dianggarkan sesuai dengan kemampuan keuangan daerah setelah alokasi belanja wajib terpenuhi sesuai perintah undang-undang. Pemberian bantuan keuangan didasarkan pada pertimbangan untuk mengatasi kesenjangan fiskal, membantu pelaksanaan urusan pemerintah pada daerah bawahan.

Pemberian bantuan keuangan dari Pemerintah Provinsi Sulawesi Tengah ada yang bersifat umum bertujuan untuk mengatasi kesenjangan fiskal dan ada juga bantuan yang bersifat khusus guna membantu capaian kinerja program prioritas pemerintah daerah penerima bantuan keuangan sesuai urusan pemerintahan yang menjadi kewenangan kabupaten/kota sebagai penerima bantuan.

Belanja Bantuan Keuangan tahun 2022 sebesar Rp22.566.548.100,00 dari yang dianggarkan sebesar Rp28.661.793.341,00 atau 78,73%. Berikut rincian realisasi Belanja Bantuan Keuangan :

Tabel 5.39
Realisasi Belanja Bantuan Keuangan Tahun 2022 dan 2021

Uraian	2022			Realisasi 2021 (Rp)
	Anggaran (Rp)	Realisasi (Rp)	%	
Belanja Bantuan Keuangan antar Daerah Kabupaten/Kota	28.661.793.341,00	21.066.548.100,00	73,50	30.823.200.000,00
Belanja Bantuan Keuangan Umum Daerah Provinsi ke Kabupaten/Kota	-	1.500.000.000,00	0,00	-
Jumlah	28.661.793.341,00	22.566.548.100,00	78,73	30.823.200.000,00

Sumber : BPKAD Prov. Sulteng, data diolah.

Adapun rincian penyaluran belanja bantuan keuangan tahun 2022 sebagai berikut :

- 1) Belanja Bantuan Keuangan khusus Antar Daerah Kabupaten/Kota
 - (a). Kepada Kabupaten Banggai dalam rangka pelaksanaan Musabaqah Tilawatil Qur'an (MTQ) yang ke-XXIX Tingkat Provinsi Sulawesi Tengah sebesar Rp820.000.000,00
 - (b). Kepada Kabupaten Banggai, dalam rangka Pekan Olahraga Provinsi (PORPROV) IX Sulawesi Tengah sebesar Rp10.000.000.000,00
 - (c). Kepada Kabupaten Parigi Moutong dalam rangka Penyelenggaraan Kegiatan Hari Ikan Nasional Ke-IX Rp1.500.000.000,00
 - (d). Kepada Kabupaten Morowali dalam rangka Rehap bangunan dan Tanggul TPI Moahino Rp299.951.500,00
 - (e). Kepada Kabupaten Tojo Unauna dalam rangka peningkatan Jalan Rp3.500.000.000,00
 - (f). Kepada Kabupaten Tojo Unauna dalam rangka pembangunan Ruang Terbuka Hijau (RTH) Rp500.000.000,00
 - (g). Kepada Kota Palu dalam rangka pembangunan jalan Lahan Hunian Tetap (HUNTAP) Rp 4.446.596.600,00
- 2) Belanja Bantuan Keuangan Umum Provinsi ke Kabupaten/Kota
Belanja Bantuan Keuangan Umum Provinsi ke Kabupaten/Kota Lainnya Tahun 2022 merupakan penyaluran bantuan keuangan kepada wilayah luar provinsi Sulawesi tengah atas musibah gempa bumi di Pemerintah Kabupaten Cianjur Provinsi Jawa Barat Rp1.500.000.000,00.

5.1.3 Surplus/(Defisit)

Laporan Realisasi Anggaran Provinsi Sulawesi Tengah tahun 2022 memperoleh Surplus sebesar Rp70.406.825.275,04 dan tahun 2021 surplus sebesar Rp356.172.977.660,37. Surplus pada tahun 2022 terdiri atas pendapatan sebesar Rp4.895.740.491.702,45 dikurangi dengan belanja sebesar Rp4.825.333.666.427,41.

5.1.4 Pembiayaan

Pembiayaan adalah setiap penerimaan yang perlu dibayar kembali dan atau pengeluaran yang akan diterima kembali, baik pada tahun anggaran bersangkutan

maupun pada tahun-tahun anggaran berikutnya, yang dalam penganggaran Pemerintah Provinsi Sulawesi Tengah terutama dimaksudkan untuk menutup defisit atau memanfaatkan surplus anggaran. Pembiayaan terinci sebagai berikut:

Tabel 5.40
Realisasi Penerimaan dan Pengeluaran Pembiayaan tahun 2022 dan 2021

Uraian	2022		%	Realisasi 2021 (Rp)
	Anggaran (Rp)	Realisasi (Rp)		
Penerimaan Pembiayaan Daerah	698.738.178.050,00	698.738.178.050,88	100,00	342.565.200.390,51
Pengeluaran Pembiayaan Daerah	-	-	0,00	-
Pembiayaan Netto	698.738.178.050,00	698.738.178.050,88	100,00	342.565.200.390,51

Sumber : BPKAD Prov. Sulteng, data diolah.

Tabel 5.40 menunjukkan realisasi Pembiayaan Netto tahun anggaran 2022 sebesar Rp698.738.178.050,88 dari anggaran sebesar Rp698.738.178.050,00. Dibandingkan realisasi tahun anggaran 2021 sebesar Rp342.565.200.390,51 mengalami kenaikan sebesar Rp356.172.977.660,37 atau 103,97%.

5.1.4.1 Penerimaan Pembiayaan 2022 2021
Rp 698.738.178.050,88 Rp 342.565.200.390,51

Penerimaan Pembiayaan Provinsi Sulawesi Tengah tahun 2021 merupakan Sisa Lebih Perhitungan Anggaran (SiLPA) Tahun Sebelumnya.

Penerimaan pembiayaan per 31 Desember tahun 2022 dianggarkan sebesar Rp698.738.178.050,00 dan terealisasi sebesar Rp698.738.178.050,88 atau 100,00%. Dari total realisasi terdapat selisih SiLPA sebesar Rp 0,88.

Perbedaan antara Anggaran dan Realisasi Penerimaan Pembiayaan sebesar Rp0,88, yang merupakan selisih penganggaran pada saat penginputan di aplikasi

5.1.4.2 Pengeluaran Pembiayaan 2022 2021
Rp 0,00 Rp Rp 0,00

Pengeluaran pembiayaan merupakan pengeluaran Pemerintah Provinsi Sulawesi Tengah yang penggunaannya diantaranya untuk penyertaan modal daerah. Pengeluaran pembiayaan di tahun anggaran 2022 tidak dianggarkan.

5.1.4.3 Pembiayaan Netto 2022 2021
Rp 698.738.178.050,88 Rp 342.565.200.390,51

Pembiayaan Netto merupakan selisih antara Penerimaan Pembiayaan dan Pengeluaran pembiayaan dengan rincian sebagai berikut:

	2022	2021
PENERIMAAN PEMBIAYAAN	698.738.178.050,88	342.565.200.390,51
PENGELUARAN PEMBIAYAAN	-	-
PEMBIAYAAN NETTO	698.738.178.050,88	342.565.200.390,51

Realisasi Pembiayaan Netto TA 2022 sebesar Rp698.738.178.050,88 dari anggaran sebesar Rp698.738.178.050,00. Dibandingkan realisasi tahun anggaran 2021 sebesar Rp342.565.200.390,51 mengalami kenaikan sebesar Rp356.172.977.660,37 atau 103,97%.

5.1.4.4 Sisa Lebih/Kurang Pembiayaan Anggaran	2022	2021
	Rp769.145.003.325,92	Rp 698.738.178.050,88

Sisa perhitungan anggaran merupakan Sisa Lebih Pembiayaan Anggaran (SILPA) atau Sisa Kurang Pembiayaan Anggaran (SIKPA), yang menunjukkan kelebihan atau kekurangan pendapatan dan penerimaan dibanding belanja dan pengeluaran daerah. Pada tahun anggaran 2022 APBD Pemerintah Provinsi Sulawesi Tengah mengalami SILPA dengan rincian sebagai berikut :

Tabel 5.41
Perhitungan SILPA Tahun 2022

Uraian	2022			Realisasi 2021 (Rp)
	Anggaran (Rp)	Realisasi (Rp)	%	
Pendapatan	4.734.258.150.163,00	4.895.740.491.702,45	103,41	4.695.680.785.591,80
Belanja	5.432.996.328.213,00	4.825.333.666.427,41	88,82	4.339.507.807.931,43
Surplus/(Defisit)	(698.738.178.050,00)	70.406.825.275,04	0,00	356.172.977.660,37
Pembiayaan Netto	698.738.178.050,00	698.738.178.050,88	100,00	342.565.200.390,51
Sisa Lebih Pembiayaan Anggaran (SILPA)	0,00	769.145.003.325,92	0,00	698.738.178.050,88

Sumber : BPKAD Prov. Sulteng, data diolah.

Tabel diatas menunjukkan terdapat perbedaan antara SILPA tahun 2021 dengan penganggaran SilPA dalam Perda nomor 7 Tahun 2022 tentang Perubahan APBD 2022. Realisasi SILPA tahun 2021 sebesar Rp698.738.178.050,88 dan yang dianggarkan di tahun 2022 sebesar Rp698.738.178.050,00 terdapat perbedaan sebesar Rp0,88.

Sisa Lebih Pembiayaan Anggaran (SILPA) tahun anggaran 2022 sebesar Rp769.145.003.325,92 mengalami kenaikan sebesar Rp70.406.825.275,04 atau

10,08% dari tahun anggaran 2021 sebesar Rp698.738.178.050,88. Adapun rincian SILPA sebagai berikut.

Tabel 5.42
Rincian Perhitungan SILPA Tahun 2022 dan 2021

No	Uraian	Per 31 Desember 2022	Per 31 Desember 2021
		(Rp)	(Rp)
1.	Kas di Kas Daerah	694.457.853.858,63	555.523.378.338,06
2.	Kas di Bendahara Penerimaan	90.050.000,00	950.000,00
3.	Kas di Bendahara Pengeluaran	1.764.941,00	388.030.407,74
4.	Kas di BLUD	74.154.278.605,29	140.014.741.154,08
6.	Kas di Bendahara BOS	441.055.921,00	2.811.078.151,00
	Jumlah	769.145.003.325,92	698.738.178.050,88

Sumber : BPKAD Prov. Sulteng, data diolah.

- 1) Kas di Kas Daerah merupakan uang yang berada pada Rekening Kas Umum Daerah sebesar Rp 694.457.853.858,63.
- 2) Kas di bendahara Penerimaan sebesar Rp90.500.000,00 yang berada pada rekening UPT. Badan Pelatihan Kesehatan Dinas Kesehatan.
- 3) Kas di Bendahara Pengeluaran sebesar Rp1.764.941,00 yang berada pada rekening Bendahara Pengeluaran SKPD berupa :
 - (a). Sisa Uang Persediaan pada Bendahara Dinas Tenaga Kerja dan Transmigrasi sebesar Rp37.681,00
 - (b). Sisa Uang Program Dana BOS Daerah pada Bendahara Dinas Pendidikan dan Kebudayaan sebesar Rp327.260,00.
 - (c). Sisa Uang Pengembalian Belanja pada Dinas Komunikasi, Informatika, Persandian dan Statistik sebesar Rp1.400.000,00
- 4) Kas di Badan Layanan Umum Daerah adalah uang yang berada pada rekening bendahara BLUD sebesar Rp74.154.278.605,29, yang terdiri dari RSUD Undata sebesar Rp60.278.564.388,49 dan RSUD Madani sebesar Rp13.875.714.216,80.
- 5) Kas BOS sebesar Rp441.055.921,00 terdiri atas :
 - (a). Sisa kas Kegiatan Dana BOS 2022 sebesar Rp142.581.017,00,
 - (b). Sisa kas Kegiatan Sisa Dana BOS tahun 2021 dan tahun-tahun sebelumnya sebesar Rp296.542.476,00,
 - (c). Jasa giro sebesar Rp1.932.428,00.

5.1.2 Penjelasan Pos Laporan Perubahan Saldo Anggaran Lebih

Laporan Perubahan Saldo Anggaran Lebih merupakan laporan yang menyajikan informasi kenaikan atau penurunan Saldo Anggaran Lebih tahun pelaporan dibandingkan dengan tahun sebelumnya. Berikut ini secara ringkas laporan perubahan Saldo Anggaran Lebih Provinsi Sulawesi Tengah per 31 Desember 2022:

Tabel 5.43
Laporan Perubahan Saldo Anggaran Lebih tahun 2022 dan 2021

No.	Uraian	Per 31 Desember 2022 (Rp)	Per 31 Desember 2021 (Rp)
1	Saldo Anggaran Lebih Awal	698.738.178.050,88	342.200.281.164,77
2	Penggunaan SAL sebagai Penerimaan Pembiayaan Tahun Berjalan	698.738.178.050,88	342.565.200.390,51
	<i>Sub Total</i>	-	(364.919.225,74)
3	Sisa Lebih/Kurang Pembiayaan Anggaran (SILPA/SIKPA)	769.145.003.325,92	698.738.178.050,88
	<i>Sub Total</i>	769.145.003.325,92	698.373.258.825,14
4	Koreksi Kesalahan Pembukuan Tahun Sebelumnya	-	364.919.225,74
5	Lain-lain	-	-
	Saldo Anggaran Lebih Akhir	769.145.003.325,92	698.738.178.050,88

Sumber : BPKAD Prov. Sulteng, data diolah.

Terdapat perbedaan antara SILPA tahun 2021 dengan penganggaran SILPA dalam Perda nomor 07 Tahun 2022 tentang Perubahan APBD 2022. Realisasi SILPA tahun 2021 sebesar Rp698.738.178.050,88 dan yang dianggarkan di tahun 2022 sebesar Rp698.738.178.050,00 terdapat perbedaan sebesar Rp0,88. Pos Laporan Perubahan SAL dapat diuraikan sebagai berikut:

5.1.2.1 Saldo Anggaran Lebih Awal

Saldo Anggaran Lebih Awal merupakan akumulasi SILPA tahun-tahun anggaran sebelumnya. Saldo Anggaran Lebih Awal tahun anggaran 2022 sebesar Rp698.738.178.050,88 meningkat sebesar Rp356.537.896.886,11 atau 104,19% dari tahun 2021 sebesar Rp342.200.281.164,77.

5.1.2.2 Penggunaan Saldo Anggaran Lebih

Penggunaan Saldo Anggaran Lebih adalah Penerimaan Pembiayaan atas penggunaan SILPA tahun 2021. Penggunaan SAL di tahun 2022 sebesar Rp698.738.178.050,88. Jika dibandingkan dengan Penggunaan SAL di tahun 2021 sebesar Rp342.565.200.390,51 maka Penggunaan SAL di tahun 2022 mengalami kenaikan sebesar Rp356.172.977.660,37 atau 103,97%.

5.1.2.3 Sisa Lebih Pembiayaan Anggaran (SILPA)

Sisa Lebih/Kurang Pembiayaan Anggaran merupakan selisih lebih/kurang antara realisasi pendapatan LRA dan belanja serta penerimaan dan pengeluaran selama satu periode pelaporan. Sisa Lebih Pembiayaan Anggaran tahun 2022 sebesar Rp769.145.003.325,92 mengalami kenaikan sebesar Rp70.406.825.275,04 atau 10,08% dibandingkan tahun anggaran 2021 sebesar Rp698.738.178.050,88 dengan uraian sebagai berikut:

Tabel 5.44
Perhitungan Sisa Lebih Pembiayaan Anggaran (SILPA)

Uraian	Per 31 Desember 2022	Per 31 Desember 2021
Pendapatan Daerah	4.895.740.491.702,45	4.695.680.785.591,80
Belanja Daerah	4.825.333.666.427,41	4.339.507.807.931,43
Surplus / (Defisit)	70.406.825.275,04	356.172.977.660,37
Pembiayaan Netto	698.738.178.050,88	342.565.200.390,51
Sisa Lebih Pembiayaan Anggaran (SILPA)	769.145.003.325,92	698.738.178.050,88

Sumber : BPKAD Prov. Sulteng, data diolah.

Surplus sebesar Rp70.406.825.275,04 merupakan selisih lebih antara pendapatan LRA dan belanja selama periode pelaporan, sedangkan Pembiayaan Netto sebesar Rp698.738.178.050,88 merupakan selisih antara penerimaan pembiayaan dan pengeluaran pembiayaan selama satu periode pelaporan.

5.1.2.4 Koreksi Kesalahan Pembukuan Tahun Sebelumnya

Koreksi kesalahan pembukuan tahun sebelumnya, merupakan koreksi atas kelebihan dan kekurangan pencatatan saldo akhir periode tahun anggaran 2022 sebesar Rp0,00 tahun 2021 sebesar Rp364.919.225,74,00 yang terdiri dari :

Tabel 5.45
Rincian Koreksi Kesalahan Pembukuan Tahun Sebelumnya

No	Uraian	Per 31 Desember 2022	Per 31 Desember 2021
1	Sisa Kas Pada Rekening Pasif	-	375.637.824,74
2	Jasa Giro Dana Bos	-	(10.674.508,00)
3	Jasa Giro Dinas Pendidikan	-	(43.173,00)
4	Jasa Giro Dinas Sosial	-	(918,00)
	Jumlah	-	364.919.225,74

Sumber : BPKAD Prov. Sulteng, data diolah.

5.1.2.5 Saldo Anggaran Lebih

Rincian saldo anggaran lebih per 31 Desember 2022 dan 2021 sebesar Rp769.145.003.325,92 dan Rp698.738.178.050,88 sebagai berikut :

Tabel 5.46
Rincian Saldo Anggaran Lebih Tahun 2022 dan 2021

No	Uraian	Per 31 Desember 2022 (Rp)	Per 31 Desember 2021 (Rp)
1	Kas di Kas Daerah	694.457.853.858,63	555.523.378.338,06
2	Kas di Bendahara Penerimaan	90.050.000,00	950.000,00
3	Kas di Bendahara Pengeluaran	1.764.941,00	388.030.407,74
4	Kas di BLUD	74.154.278.605,29	140.014.741.154,08
5	Kas di Bendahara BOS	441.055.921,00	2.811.078.151,00
Jumlah		769.145.003.325,92	698.738.178.050,88

Sumber : BPKAD Prov. Sulteng, data diolah.

5.1.3 Penjelasan Pos Neraca

Neraca adalah laporan untuk memberikan gambaran posisi keuangan Pemerintah Provinsi Sulawesi Tengah yang mencakup aset, kewajiban dan ekuitas dana per 31 Desember 2022. Aset meliputi aset lancar dan non lancar. Aset lancar adalah aset yang diharapkan segera untuk direalisasikan, dipakai atau dimiliki untuk dijual dalam waktu 12 (dua belas) bulan sejak tanggal pelaporan atau berupa kas dan setara kas yang meliputi kas dan setara kas, investasi jangka pendek, piutang dan persediaan. Pos Investasi jangka pendek antara lain deposito berjangka 3 (tiga) sampai 12 (dua belas) bulan.

5.1.3.1 Aset	2022 Rp7.376.522.819.168,33	2021 Rp7.159.198.685.233,42
---------------------	--	--

Aset diklasifikasikan menjadi aset lancar, investasi jangka panjang, aset tetap dan aset lain-lain. Aset per 31 Desember 2022 dan 2021 sebesar Rp7.376.522.819.168,33 dan Rp7.159.198.685.233,42 dengan rincian sebagai berikut:

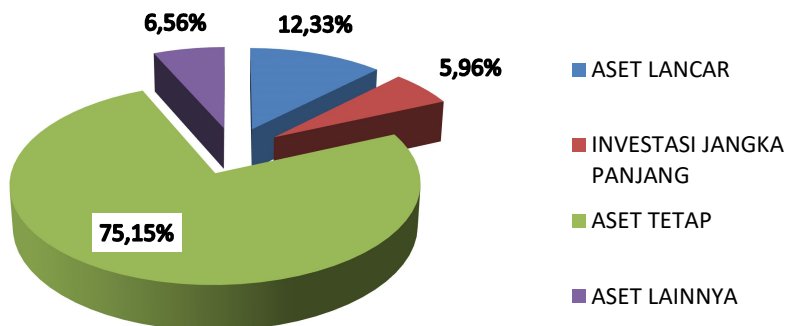
Tabel 5.47
Posisi Jumlah Aset Tahun 2022 dan 2021

Uraian	Per 31 Desember 2022 (Rp)	Per 31 Desember 2021 (Rp)
Aset Lancar	909.691.436.983,25	836.061.809.097,46
Investasi Jangka Panjang	439.972.716.373,67	414.170.754.624,26
Aset Tetap	5.543.093.614.859,11	5.506.809.712.047,85
Aset Lainnya	483.765.050.952,30	402.156.409.463,85
Jumlah Aset	7.376.522.819.168,33	7.159.198.685.233,42

Sumber : BPKAD Prov. Sulteng, data diolah.

Tabel 5.47 menunjukkan pos-pos aset per 31 Desember 2022. Nilai aset yang dimiliki oleh Pemerintah Provinsi Sulawesi Tengah sebesar Rp7.376.522.819.168,33 mengalami kenaikan sebesar Rp217.324.133.934,91 atau 3,04% jika dibandingkan dengan tahun anggaran 2021 sebesar Rp7.159.198.685.233,42.

Berikut ini dapat dilihat kontribusi jenis aset terhadap total aset Pemerintah Provinsi Sulawesi Tengah tahun 2022.



Gambar 5.6
Kontribusi Aset tahun 2022

Gambar 5.6 di atas, menunjukkan bahwa tahun 2022 kontribusi terbesar atas total aset adalah Aset Tetap sebesar 75,15% dari total Aset. Sedangkan kontribusi terendah atas Aset adalah Investasi Jangka Panjang sebesar 5,96%. Aset Lainnya memberikan kontribusi sebesar 6,56% terhadap total aset dan Aset lancar memberikan kontribusi sebesar 12,33% terhadap total aset.

Dari jumlah Aset Pemerintah Provinsi Sulawesi Tengah sebesar Rp7.376.522.819.168,33, terdapat sejumlah Aset Tetap yang masuk kategori Properti Investasi. Properti Investasi adalah properti untuk menghasilkan pendapatan sewa atau untuk meningkatkan nilai aset atau keduanya, dan tidak untuk digunakan dalam kegiatan pemerintahan, dimanfaatkan oleh masyarakat umum, digunakan dalam produksi atau penyediaan barang atau jasa, digunakan untuk tujuan administratif, atau dijual dan/atau diserahkan dalam rangka pelayanan kepada masyarakat.

Properti Investasi dijelaskan dalam Pernyataan Standar Akuntansi Pemerintahan berbasis Akrual Nomor 17. Pernyataan Standar Akuntansi Pemerintahan dimaksud berlaku efektif untuk laporan keuangan atas pertanggungjawaban pelaksanaan anggaran mulai Tahun Anggaran 2022. Oleh karena itu, berdasarkan hasil inventarisasi, Pemerintah Provinsi Sulawesi Tengah memiliki aset yang dapat dikategorikan sebagai Properti Investasi sebesar Rp86.751.108.137.80, sebagai berikut:

Tabel 4.8
Rekapitulasi Properti Investasi Pemerintah Provinsi Sulawesi Tengah

No.	Jenis Barang / Nama Barang	Letak/Lokasi Alamat	Harga Perolehan (Rp)
1	Mess Pemerintah Daerah Provinsi Sulawesi Tengah di Jakarta		
	a. Tanah Bangunan Mess Pemda	Jl. Kebun Kacang Raya Nomor 32 Jakarta Pusat	1.336.500.000,00
	b. Bangunan Gedung Kantor Permanen	Jl. Kebun Kacang Raya Nomor 32 Jakarta Pusat	748.557.400,00
2	Mess Pemerintah Daerah Provinsi Sulawesi Tengah di Makassar		
	a. Tanah Bangunan Mess Pemda	Jl. Datu Museng Nomor 9 Makassar	761.600.000,00
	b. Mess/Wisma/Bungalow/ Tempat Peristirahatan Permanen	Jl. Datu Museng Nomor 9 Makassar	1.011.740.222,00
	c. Bangunan gedung Tempat Kerja Lainnya	Jl. Datu Museng Nomor 9 Makassar	3.900.000,00
3	Gedung Bumi Kaktus (Gedung GBK)		
	a. Tanah	-	-
	b. Gedung Olah Raga Tetutup Permanen	Jalan Hangtuah, Kota Palu	52.785.615.770,80
4	Gedung Yojokodi Convention Center (JCC)		
	a. Tanah Bangunan JCC	Jl. Muhammad Yamin (samping Rumah Jabatan Gubernur)	8.964.480.000,00
	b. Bangunan Gedung Pertemuan Permanen	Jl. Muhammad Yamin (samping Rumah Jabatan Gubernur)	19.195.912.745,00
	c. Bangunan gedung Tempat Kerja Lainnya	Jl. Muhammad Yamin (samping Rumah Jabatan Gubernur)	1.942.802.000,00
Total Properti Investasi			86.751.108.137,80

Penyajian Properti Investasi ke dalam Neraca Pemerintah Provinsi Sulawesi Tengah belum dilakukan dan akan mengatur lebih lanjut tentang penyajian Properti Investasi dalam kebijakan akuntansi.

5.1.3.1.1 Aset Lancar	<u>2022</u>	<u>2021</u>
	Rp909.691.436.983,25	Rp836.061.809.097,46

Aset lancar adalah aset yang diharapkan segera untuk dapat direalisasikan atau dimiliki dipakai atau dijual dalam waktu 12 bulan sejak tanggal pelaporan. Aset lancar terdiri dari kas dan bank, piutang, penyisihan piutang, beban dibayar di muka dan persediaan. Rincian aset lancar sebagai berikut:

Tabel 5.49
Posisi Aset Lancar Tahun 2022

Uraian	Per 31 Desember 2022 (Rp)	Per 31 Desember 2021 (Rp)
Kas di Kas Daerah	694.457.853.858,63	555.523.378.338,06
Kas di Bendahara Penerimaan	90.050.000,00	950.000,00
Kas di Bendahara Pengeluaran	1.764.941,00	388.030.407,74
Kas di BLUD	74.154.278.605,29	140.014.741.154,08
Kas Dana BOS	441.055.921,00	2.811.078.151,00

Uraian	Per 31 Desember 2022	Per 31 Desember 2021
	(Rp)	(Rp)
Piutang Pajak Daerah	1.928.372.141,69	36.222.203.663,00
Piutang Retribusi Daerah	197.047.000,00	275.276.400,00
Piutang Lain-lain PAD yang Sah	28.345.679.808,87	29.105.134.036,49
Piutang Lainnya	1.548.360.955,93	1.098.827.866,00
Penyisihan Piutang	(13.613.491.149,85)	(16.717.952.893,73)
Beban Dibayar Dimuka	315.889.916,67	212.306.039,99
Persediaan	121.824.574.984,02	87.127.835.934,82
Jumlah Aset Lancar	909.691.436.983,25	836.061.809.097,46

Sumber : BPKAD Prov. Sulteng, data diolah.

5.1.3.1.1.1 Kas

Kas pada pemerintah Provinsi Sulawesi Tengah terdiri dari Kas di Kas Daerah/Bank, Kas di Bendahara Penerimaan, Kas di Bendahara Pengeluaran, Kas di BLUD, dan Kas di Bendahara BOS yang dicantumkan berdasarkan pada saldo Laporan Posisi Kas Provinsi Sulawesi Tengah per 31 Desember 2022.

Tabel 5.50
Posisi Kas Tahun 2022

Uraian	Per 31 Desember 2022	Per 31 Desember 2021
	(Rp)	(Rp)
Kas di Kas Daerah	694.457.853.858,63	555.523.378.338,06
Kas di Bendahara Penerimaan	90.050.000,00	950.000,00
Kas di Bendahara Pengeluaran	1.764.941,00	388.030.407,74
Kas di BLUD	74.154.278.605,29	140.014.741.154,08
Kas Dana BOS	441.055.921,00	2.811.078.151,00
Jumlah Aset Lancar	769.145.003.325,92	698.738.178.050,88

Sumber : BPKAD Prov. Sulteng, data diolah.

1) Kas di Kas Daerah	2022	2021
	Rp694.457.853.858,63	Rp555.523.378.338,06

Kas di Kas Daerah meliputi uang kas yang ada di Bendahara Umum Daerah selaku pemegang kas daerah dalam bentuk uang tunai dan rekening giro. Posisi saldo Kas di Kas Daerah per 31 Desember 2022 dan 2021 berdasarkan saldo buku sebesar Rp694.457.853.858,63 dan Rp555.523.378.338,06. Rincian Kas di Kas Daerah per 31 Desember 2022 dan 2021 dapat dilihat pada tabel berikut :

Tabel 5.1
Posisi Saldo Kas di Kas Daerah

Saldo Kas	Per 31 Desember 2022 (Rp)	Per 31 Desember 2021 (Rp)
Kas Tunai	-	-
Kas di Bank :		
- Bank Sulteng , Rek. No. 01.03.25614-4	576.821.007.498,93	377.663.955.552,46
- Bank Sulteng, Rek. No. 01.03.00093.5	11.258.948,00	11.214.143,00
- Bank Mandiri Palu, Rek. No. 151-00-0777766-4	-	574.894,80
- Bank BRI, Rek. No. 0060.01.001658-30.5	-	10.456.374,00
- Bank Mandiri Palu, Rek. No. 151-00-5656568-9	32.974.656,44	22.761.927,41
- Bank BTN , Rek. No. 025.01.30.000250-0	-	4.699.327,44
- Bank Mandiri Palu , Rek. No. 151-00-0050060-0	117.592.612.334,00	177.794.847.149,00
- Bank Syariah Indonesia, Rek. No. 77.999.0000-3	241,16	-
- Bank Syariah Indonesia, Rek. No 71935300-8	180,10	7.601.930,95
- Bank BNI Rek. No 0264659019	-	7.267.039,00
Jumlah	694.457.853.858,63	555.523.378.338,06

Sumber : BPKAD Prov. Sulteng, data diolah.

Hasil Rekonsiliasi Bank disajikan pada lampiran 1.

Dari total saldo kas di kas daerah sebesar Rp694.457.853.858,63 terdapat si kas Dana Alokasi Khusus Fisik dan Dana Alokasi Khusus Non Fisik, dengan rincian sebagai berikut :

1) DAK Fisik-Bidang Pendidikan-Reguler-SMA	4.056.496.470,00
2) DAK Fisik-Bidang Jalan-Reguler-Jalan	73.673.462,00
3) DAK Fisik-Bidang Jalan-Penugasan-Jalan	128.444.333,00
4) DAK Fisik-Bidang Irigasi-Penugasan	1.386.806.894,00
5) DAK Fisik-Bidang Lingkungan Hidup dan Kehutanan-Penugasan-Kehutanan	1.870.000,00
6) DAK Non Fisik-TPG PNSD	825.285.460,00
7) DAK Non Fisik-Tamsil Guru PNSD	801.427.500,00
8) DAK Non Fisik-TKG PNSD	206.569.455,00
9) DAK Non Fisik-BOP Museum dan Taman Budaya-Museum	56.790.001,00
10) DAK Non Fisik-BOKKB-BOK	999.300.672,00
11) DAK Non Fisik-PK2UKM	392.646.076,00
12) DAK Non Fisik-Fasilitasi Penanaman Modal	23.785.475,00
13) DAK Non Fisik-BOKB-KB	11.420.200,00
14) DAK Non Fisik-Dana Pelayanan Administrasi Kependudukan	745.405,00
15) Dana Bantuan Operasional Sekolah (BOS)	5.569.104.767,00
Jumlah	14.534.366.170,00

2) Kas di Bendahara Penerimaan	2022	2021
	Rp90.050.000,00	Rp950.000,00

Kas di Bendahara Penerimaan mencakup seluruh kas, baik saldo rekening di bank dan uang tunai, yang berada di bawah tanggung jawab

bendahara penerimaan. Kas tersebut berasal dari pungutan yang sudah diterima oleh Bendahara Penerimaan namun belum disetor ke Kas Daerah.

Kas di Bendahara Penerimaan per 31 Desember 2022 sebesar Rp90.050.000,00 merupakan sisa kas pada Bendahara Penerimaan UPT. Badan Pelatihan Kesehatan Dinas Kesehatan Provinsi Sulawesi Tengah. Sisa Kas tersebut oleh Bendahara Penerimaan telah dilakukan penyetoran ke Kas Daerah sebesar Rp90.050.000,00, dengan rincian sebagai berikut:

-	17 Maret 2023	Rp	30.000.000,00
-	29 Maret 2023	Rp	50.350.000,00
-	5 April 2023	<u>Rp</u>	<u>10.700.000,00</u>
	Jumlah	RP	90.050.000,00

3) Kas di Bendahara Pengeluaran	<u>2022</u>	<u>2021</u>
	Rp1.764.941,00	Rp388.030.407,74

Kas di Bendahara Pengeluaran merupakan kas yang masih dikelola Bendahara Pengeluaran setiap SKPD yang berasal dari sisa uang muka kerja (UP/TU) yang belum disetor ke Kas Daerah per tanggal Neraca. Kas di Bendahara Pengeluaran mencakup seluruh saldo rekening Bendahara Pengeluaran, uang logam, uang kertas dan lain-lain kas yang benar-benar ada pada Bendahara Pengeluaran per tanggal Neraca.

Kas di Bendahara Pengeluaran per 31 Desember 2022 dan 2021 sebesar Rp1.764.941,00 dan Rp388.030.407,74. Kas Per 31 Desember 2022 terdiri dari sisa Uang Persediaan sebesar Rp37.681,00, Sisa Uang Program Dana BOS Daerah sebesar Rp327.260,00 dan Sisa Uang Pengembalian Belanja Rp1.400.000,00. Rincian Kas di Bendahara Pengeluaran per 31 Desember 2022 dan 2021 dapat dilihat pada tabel berikut :

Tabel 5.52
Kas di Bendahara Pengeluaran

Uraian	Per 31 Desember 2022 (Rp)	Per 31 Desember 2021 (Rp)
Dinas Pendidikan dan Kebudayaan	327.260,00	259.252.702,00
Dinas Kesehatan	-	1.064.064,00
Dinas Tenaga Kerja dan Transmigrasi	37.681,00	-
Badan Penanggulangan Bencana	-	12.062,00
Dinas Pangan	-	5.816.619,00

Uraian	Per 31 Desember 2022 (Rp)	Per 31 Desember 2021 (Rp)
Dinas Perhubungan	-	39.143,00
Dinas Komunikasi, Informatika, Persandian dan Statistik	1.400.000,00	-
Dinas Penanaman Modal dan Pelayanan Terpadu Satu Pintu	-	9.510.600,00
Dinas Perindustrian dan Perdagangan	-	2.927.173,33
KDH	-	69.041,00
Badan Pendapatan Daerah	-	109.339.003,41
Jumlah	1.764.941,00	388.030.407,74

Sumber : BPKAD Prov. Sulteng, data diolah.

Rincian posisi kas di bendahara pengeluaran disajikan pada lampiran 2

Sisa Kas di Bendahara Pengeluaran sebesar Rp1.764.941,00 telah disetor seluruhnya ke kas daerah pada bulan Januari 2023.

4) Kas di Badan Layanan Umum Daerah (BLUD)	2022	2021
	74.154.278.605,29	Rp140.014.741.154,08

Pemerintah Provinsi Sulawesi Tengah mempunyai dua Badan Layanan Umum Daerah yaitu Rumah Sakit Umum Daerah Undata dan Rumah Sakit Umum Daerah Madani. Kas di BLUD merupakan saldo kas pada RSUD Undata dan RSUD Madani. Kas di BLUD Per 31 Desember 2022 dan 2021 sebesar Rp74.154.278.605,29 dan Rp140.014.741.154,08. Sisa Kas di BLUD merupakan pelampauan pendapatan dan efisiensi belanja tahun 2022 yang belum digunakan oleh kedua rumah sakit. Rincian Kas di BLUD per 31 Desember 2022 dan 2021 dapat dilihat pada tabel berikut :

Tabel 5.53
Kas di Badan Layanan Umum Daerah

Uraian	Per 31 Desember 2022 (Rp)	Per 31 Desember 2021 (Rp)
Kas di BLUD RSUD. Undata	13.875.714.216,80	38.200.866.758,87
Kas di BLUD RSUD. Madani	60.278.564.388,49	101.813.874.395,21
Jumlah	74.154.278.605,29	140.014.741.154,08

Sumber : BPKAD Prov. Sulteng, data diolah.

Rincian posisi kas di BLUD disajikan pada lampiran 3.

1) Kas di BLUD RSUD Undata

Kas di BLUD pada RSUD Undata per 31 Desember 2022 dan 2021 sebesar Rp13.875.714.216,80 dan Rp38.200.866.758,87 merupakan saldo kas di Bank dengan rincian sebagai berikut:

Tabel 5.54
Kas di BLUD Undata

No	Uraian	No Rekening	Per 31 Desember 2022 (Rp)	Per 31 Desember 2021 (Rp)
1.	Kas Tunai		0,00	0,00
2.	Kas Bank :			
	BNI	82058909	53.697.287,00	56.379.354,00
	BRI Bumi Nyiur	5180-01-022438-53-3	0,00	0,00
	Mandiri	151-001817-161-8	7.009.524.099,11	36.772.368.853,46
	Bank Sulteng	001.010.325.816-6	17.532,00	0,00
	Bank Sulteng	001.010.325.812-8	365.610.282,89	686.365.115,83
	Bank Sulteng	001.010.326.096-3	6.473.360.442,06	813.985.619,08
	Jumlah Kas Bank		13.902.209.643,06	38.329.098.942,37
3	Outstanding Check/BG		(26.895.425,00)	(128.232.112,00)
4	Kurang Transfer Bank BPD		400.000,00	-
5	Lebih/(Kurang) Bayar		(1,26)	(71,50)
	Posisi Kas BLUD Undata		13.875.714.216,80	38.200.866.758,87

Sumber : BPKAD Prov. Sulteng, data diolah.

2) Kas di BLUD RSUD Madani

Kas di BLUD pada RSUD Madani per 31 Desember 2022 dan 2021 sebesar Rp60.278.564.388,49 dan Rp101.813.874.395,21. Rincian Kas di BLUD pada RSUD Madani sebagai berikut:

Tabel 5.55
Kas di BLUD Madani

No	Uraian	No Rekening	Per 31 Desember 2022 (Rp)	Per 31 Desember 2021 (Rp)
1.	Kas Tunai		125.334.366,44	156.051.880,44
2.	Kas Bank :			
	Bank Sulteng	001-01-03-25850-6	43.299.245.029,00	92.170.845.970,00
	Mandiri	151-00-1005363-2	12.451.961.108,06	7.554.012.807,57
	Bank Sulteng	001-01-03-25849-0	767.031.245,00	1.796.195.867,00
	Mandiri	151-00-1005378-0	4.722.004.440,99	136.767.870,20
	Jumlah Kas Bank		61.240.241.823,05	101.657.822.514,77
3.	Outstanding Check/BG		(1.087.011.801,00)	-
4.	Posisi Kas BLUD Madani		60.278.564.388,49	101.813.874.395,21

Sumber : BPKAD Prov. Sulteng, data diolah.

5) Kas di Bendahara BOS	2022	2021
	Rp441.055.921,00	Rp2.811.078.151,00

Saldo Kas di Bendahara BOS merupakan saldo kas pada Bendahara BOS satuan pendidikan SMA/SMK/SLB Negeri Se-Provinsi Sulawesi Tengah. Kas di

Bendahara BOS per 31 Desember 2022 dan 2021 sebesar Rp441.055.921,00 dan Rp2.811.078.151,00 dengan rincian :

Tabel 5.56
Kas di Bendahara BOS

Uraian	Per 31 Desember 2022 (Rp)	Per 31 Desember 2021 (Rp)
Sisa kas pada kegiatan dana BOS tahun berjalan	142.581.017,00	886.043.509,00
Sisa kas pada kegiatan sisa dana BOS tahun sebelumnya	296.542.476,00	1.765.739.907,00
Jasa Giro	1.932.428,00	159.294.735,00
Jumlah	441.055.921,00	2.811.078.151,00

Sumber : BPKAD Prov. Sulteng, data diolah.

Lebih rinci Kas di Bendahara BOS dapat dilihat pada lampiran 4a, 4b, 5a, 5b, 5c, dan 6

Mutasi Kas di Bendahara BOS Per 31 Desember 2022 dapat dijelaskan sebagai berikut :

- Penyaluran Dana BOS Pusat	175.554.628.666,00	
- Temuan Inspektorat	139.363.811,00	
- Penyetoran Bendahara	37.160.432,00	
- Jasa Giro	2.023.282,00	
Jumlah Mutasi Tambah		175.733.176.191,00
Mutasi Kurang		
- Realisasi Belanja BOS 2022	(175.412.047.649,00)	
- Realisasi Belanja Sisa BOS 2021	(2.531.765.183,00)	
- Setoran Jasa Giro ke Kas Daerah	(159.385.589,00)	
Jumlah Mutasi Kurang		(178.103.198.421,00)
Saldo Akhir Per 31 Desember 2022		441.055.921,00

- 1) Saldo awal per 31 Desember 2021 merupakan saldo hasil audited tahun 2021 sebesar Rp2.811.078.151,00.
- 2) Mutasi Tambah sebesar Rp175.733.176.191,00 terdiri dari:
 - a) Jumlah dana BOS yang langsung ditransfer dari Pemerintah Pusat ke rekening satuan pendidikan sebesar Rp175.554.628.666,00 berupa:

(1) BOS Reguler	Rp173.332.128.666,00
(2) BOS Kinerja	Rp 2.222.500.000,00
Jumlah	<u>Rp175.554.628.666,00</u>
 - b) Temuan Inspektorat merupakan setoran pengembalian dana BOS oleh pihak sekolah akibat adanya temuan pengelolaan dana BOS oleh Inspektorat Provinsi Sulawesi Tengah sebesar Rp139.363.811,00.

- c) Penyetoran Bendahara merupakan penerimaan pengembalian dana BOS oleh pihak sekolah yang diperoleh dari Bendahara BOS sebesar Rp37.160.432,00
- d) Penambahan Jasa Giro dana BOS 2022 sebesar Rp2.023.282,00 merupakan Jasa Giro yang per 31 Desember masih berada/atau dalam penguasaan bendahara dana bos baik secara tunai maupun dalam rekening bank dana BOS. Jasa Giro Dana Bos tahun 2022 terdiri dari :
- | | |
|------------------------------|------------------------|
| (1) Rekening Dana BOS Pusat | Rp 693.616,00 |
| (2) Rekening Dana BOS Daerah | <u>Rp 1.329.666,00</u> |
| Jumlah | Rp 2.023.282,00 |
- 3) Mutasi Kurang sebesar Rp178.103.198.421,00 terdiri dari :
- a) Realisasi Belanja BOS 2022 sebesar Rp175.412.047.649,00 merupakan jumlah realisasi Belanja BOS atas penyaluran BOS tahun 2022 oleh pemerintah pusat yang terdiri dari
- | | |
|-----------------|----------------------------|
| (1) BOS Reguler | Rp173.189.547.649,00 |
| (2) BOS Kinerja | <u>Rp 2.222.500.000,00</u> |
| Jumlah | Rp175.412.047.649,00 |
- b) Realisasi Belanja Sisa BOS 2021 sebesar Rp2.531.765.183,00 merupakan jumlah realisasi belanja BOS atas penggunaan sisa dana BOS tahun 2021 di tahun 2022.
- c) Setoran Jasa Giro ke Kas Daerah sebesar Rp159.385.589,00 merupakan penerimaan jasa giro sampai dengan 31 Desember 2022 yang diterima oleh Kas Daerah.

Akumulasi dari sisa jasa giro tahun 2022 dan tahun-tahun sebelumnya sampai dengan 31 Desember 2022 dapat diuraikan dalam tabel berikut:

Tabel 5.57
Rekapitulasi Jasa Giro Dana BOS tahun 2022

No.	Kab/Kota	Jasa Giro Per 31 Desember 2021 (Rp)	Mutasi		Jasa Giro Per 31 Desember 2022 (Rp)
			Tambah (Rp)	Kurang (Rp)	
1	Palu	45.794.363,00	211.283,00	45.794.363,00	211.283,00
2	Parigi Moutong	18.755.760,00	378.852,00	18.814.590,00	320.022,00
3	Sigi	17.132.406,00	418.019,00	17.342.308,00	208.117,00
4	Donggala	19.633.312,00	106.745,00	19.633.312,00	106.745,00
5	Poso	12.484,00	88.946,00	11.934,00	89.496,00
6	Tojo Una - Una	0,00	50.401,00	-	50.401,00
7	Morowali	2.082.630,00	68.226,00	2.082.630,00	68.226,00
8	Morowali Utara	6.645.736,00	92.799,00	6.645.736,00	92.799,00
9	Banggai	562.549,00	145.486,00	562.549,00	145.486,00
10	Banggai Kepulauan	7.293.686,00	92.367,00	7.293.686,00	92.367,00
11	Banggai Laut	3.807.950,00	50.553,00	3.807.950,00	50.553,00
12	Tolitoli	23.607.127,00	97.881,00	23.607.127,00	97.881,00
13	Buol	13.966.732,00	221.724,00	13.789.404,00	399.052,00
TOTAL		159.294.735,00	2.023.282,00	159.385.589,00	1.932.428,00

Sumber : BPKAD Prov. Sulteng, data diolah.

Dari total jasa giro per 31 Desember 2022 sebesar Rp1.932.428,00 oleh bendahara bos telah dilakukan pembayaran di tahun 2023. Sampai dengan 24 Februari 2023 jumlah yang telah dibayarkan sebesar Rp1.932.428,00.

Penerimaan dan Belanja Dana BOS atas kegiatan Dana BOS dan Kegiatan Sisa Dana BOS 2021 pada Satuan Pendidikan SMA/SMK/SLB se-Provinsi Sulawesi Tengah disajikan berdasarkan hasil rekon Dinas Pendidikan dan Kebudayaan, Badan Pengelolaan Keuangan dan Aset Daerah, serta Satuan Pendidikan SMA/SMK/SLB se-Provinsi Sulawesi Tengah.

5.1.3.1.1.2 Piutang

Piutang adalah uang yang wajib dibayar kepada Pemerintah Provinsi Sulawesi Tengah dan/atau hak Pemerintah Provinsi Sulawesi Tengah yang dapat dinilai dengan uang sebagai akibat perjanjian atau akibat lainnya berdasarkan peraturan perundang-undangan atau akibat lainnya yang sah.

Piutang Pemerintah Provinsi Sulawesi Tengah Per 31 Desember 2022 dan 2021 sebesar Rp32.019.459.906,49,00 dan Rp66.701.441.965,49 Rincian jenis piutang sebagai berikut :

Tabel 5.58
Piutang Berdasarkan Jenis

No	Uraian	Per 31 Desember 2022 (Rp)	Per 31 Desember 2021 (Rp)
1	Piutang Pajak Daerah	1.928.372.141,69	36.222.203.663,00
2	Piutang Retribusi Daerah	197.047.000,00	275.276.400,00
3	Piutang Lain-lain PAD yang Sah	28.345.679.808,87	29.105.134.036,49
4	Piutang Lainnya	1.548.360.955,93	1.098.827.866,00
Jumlah		32.019.459.906,49	66.701.441.965,49

Sumber : BPKAD Prov. Sulteng, data diolah.

Penambahan dan pengurangan Piutang Pendapatan per 31 Desember 2022 sebagai berikut :

Tabel 5.59
Perubahan Saldo Piutang Pendapatan

No	Jenis Piutang	Saldo Awal 2021 (Rp)	Mutasi		Saldo Akhir 2022 (Rp)
			Bertambah (Rp)	Berkurang (Rp)	
1	Piutang Pajak Daerah	36.222.203.663,00	1.478.584.909,69	35.772.416.431,00	1.928.372.141,69
2	Piutang Retribusi	275.276.400,00	196.047.000,00	274.276.400,00	197.047.000,00
3	Piutang Lain-lain PAD yang Sah	29.105.134.036,49	105.705.656.892,38	106.465.111.120,00	28.345.679.808,87
4	Piutang Lainnya	1.098.827.866,00	449.533.089,93	-	1.548.360.955,93
Jumlah		66.701.441.965,49	107.829.821.892,00	142.511.803.951,00	32.019.459.906,49

Sumber : BPKAD Prov. Sulteng, data diolah.

Daftar rincian mutasi piutang disajikan pada lampiran 7.

Berdasarkan Tabel 5.59 di atas dapat dijelaskan bahwa jumlah mutasi bertambah sebesar Rp107.829.821.892,00 dan mutasi kurang sebesar Rp142.511.803.951,00 sehingga menyebabkan saldo piutang per 31 Desember 2022 mengalami penurunan sebesar Rp34.681.982.059,00 dari saldo per 31 Desember 2021 sebesar Rp66.701.441.965,49 menjadi sebesar Rp32.019.459.906,49 per 31 Desember 2022. Kenaikan tersebut disebabkan meningkatnya jumlah piutang yang merupakan hak klaim pemerintah kepada wajib pajak, wajib pungut retribusi dan pihak ketiga lainnya, yang telah jatuh tempo per 31 desember 2022.

Mutasi bertambah sebesar Rp107.829.821.892,00 terdiri dari klaim pemerintah atas hak klaim sebesar Rp107.829.811.416,00 dan adanya koreksi pencatatan akibat adanya kesalahan catat tahun sebelumnya sebesar Rp10.476,00. Sedangkan mutasi berkurang sebesar Rp142.511.803.951,00 terdiri dari setoran pelunasan atas piutang tahun sebelumnya ke kas daerah sebesar

Rp142.350.832.142,00 dan koreksi pencatatan akibat adanya kesalahan catat tahun sebelumnya sebesar Rp160.971.809,00. Penjelasan rincian piutang sebagai berikut:

1) Piutang Pajak Daerah	2022	2021
	Rp1.928.372.141,69	Rp36.222.203.663,00

Saldo Piutang Pajak per 31 Desember 2022 sebesar Rp1.928.372.141,69 dengan rincian sebagai berikut:

Tabel 5.60
Rincian Piutang Pajak Daerah

No	Uraian	Per 31 Desember 2022 (Rp)	Per 31 Desember 2021 (Rp)
1	Piutang Pajak Kendaraan Bermotor	181.538.607,00	181.538.607,00
2	Piutang Pajak Bahan Bakar Kendaraan Bermotor	-	34.022.737.665,00
3	Piutang Pajak Air Permukaan	1.746.833.534,69	2.017.927.391,00
Jumlah		1.928.372.141,69	36.222.203.663,00

Sumber : BPKAD Prov. Sulteng, data diolah.

(a).Piutang Pajak Kendaraan Bemotor (PKB)

Piutang PKB merupakan piutang atas tunggakan Pajak Kendaraan Bemotor yang telah jatuh tempo, hingga per 31 Desember 2022 belum dilakukan pembayaran oleh wajib pajak. Piutang PKB sebesar Rp 181.538.607,00 dengan rincian sebagai berikut :

(1) Piutang Pajak Kendaraan Baru	Rp	88.067.600,00
(2) Piutang Pajak Kendaraan Bermotor Alat Berat		
- UPTB Wilayah I Palu	Rp	93.471.007,00
Jumlah	Rp	181.538.607,00

(b).Piutang Pajak Air Permukaan

Piutang Pajak Air Permukaan per 31 Desember 2022 sebesar Rp1.746.833.534,69 dengan rincian sebagai berikut :

- PDAM Uwe Lino Kota Palu	Rp	11.932.125,00
- PDAM Uwe Lino Donggala	Rp	344.725,00
- PDAM KAB Poso	Rp	2.036.366,00
- Poso Energy (BUKAKA)	Rp	1.363.713.876,00
- PT. Arkora Sulsel	Rp	54.532.889,49
- PT. Tamaco Graha Krida	Rp	339.275,00
- PDAM KAB Banggai	Rp	122.919.850,00
- PT. Adis Putra Pratama/PLTM HEK 2015	Rp	40.325.100,00
- PLTM Lambangan	Rp	92.273.800,00
- PDAM Banggai Laut	Rp	14.254.200,00

- PDAM BANGKEP (Pospel Salakan)	Rp	44.134.303,20
- PDAM Uwe Lino KAB Donggala	Rp	74.875,00
- PDAM Uwe Lino Donggala (Sumber Air Wil. Kab Sigi)	Rp	<u>250.750,00</u>
Jumlah	Rp	1.747.132.134,69

2) Piutang Retribusi	2022	2021
	Rp197.047.000,00	Rp275.276.400,00

Saldo Piutang Retribusi per 31 Desember 2022 dan 2021 sebesar Rp197.047.000,00 dan Rp275.276.400,00 dengan rincian sebagai berikut:

Tabel 5.61
Rincian Piutang Retribusi

Uraian	Per 31 Desember 2022 (Rp)	Per 31 Desember 2021 (Rp)
Piutang Retribusi Pelayanan Kesehatan	1.000.000,00	1.000.000,00
Piutang Retribusi Pemakaian Kekayaan Daerah	-	56.307.400,00
Piutang Retribusi Pelayanan Kepelabuhan	196.047.000,00	217.969.000,00
Jumlah	197.047.000,00	275.276.400,00

Sumber : BPKAD Prov. Sulteng, data diolah.

(a).Piutang Retribusi Pelayanan Kesehatan

Piutang Retribusi Pelayanan Kesehatan per 31 Desember 2022 sebesar Rp1.000.000,00 dengan rincian sebagai berikut :

- RSUD Undata	Rp	450.000,00
- RS Samaritan	Rp	400.000,00
- RSU Torabelo	Rp	<u>150.000,00</u>
Jumlah	Rp	1.000.000,00

(b).Piutang Retribusi Pelayanan Kepelabuhan

Piutang Retribusi Pelayanan Kepelabuhan per 31 Desember 2022 sebesar Rp196.047.000,00 dengan rincian sebagai berikut :

- PPI Donggala	Rp	85.696.000,00
- PPI Ogotua	Rp	102.446.000,00
- PPI Paranggi	Rp	4.790.000,00
- PPI Kolonodale	Rp	<u>3.115.000,00</u>
Jumlah	Rp	196.047.000,00

3) Piutang Lain-lain PAD yang Sah	2022	2021
	Rp28.345.679.808,87	Rp29.105.134.036,49

per 31 Desember 2022 dan 2021 sebesar Rp28.345.679.808,87 dan Rp29.105.134.036,49 dengan rincian sebagai berikut:

Tabel 5.62
Rincian Piutang Lain-lain PAD yang Sah

No	Uraian	Per 31 Desember 2022 (Rp)	Per 31 Desember 2021 (Rp)
1	Piutang Hasil dari Pemanfaatan Kekayaan Daerah	659.408.560,00	751.291.060,00
2	Piutang BLUD	24.329.940.877,17	24.913.062.976,49
3	Piutang Pendapatan Bunga	7.500.371,70	-
4	Piutang Pendapatan dari Pengembalian	3.348.830.000,00	3.440.780.000,00
	Jumlah	28.345.679.808,87	29.105.134.036,49

Sumber : BPKAD Prov. Sulteng, data diolah.

(a).Piutang Hasil dari Pemanfaatan Kekayaan Daerah

Piutang Hasil dari Pemanfaatan Kekayaan Daerah merupakan piutang atas sewa aset yang dimiliki oleh Pemerintah Daerah Provinsi Sulawesi Tengah. Piutang Hasil dari Pemanfaatan Kekayaan Daerah per 31 Desember 2022 sebesar Rp659.408.560,00 yang terbagi pada beberapa SKPD sebagai pengelola aset tersebut dengan rincian sebagai berikut :

- Dinas Cipta Karya dan Sumber Daya Air	Rp 8.170.000,00
- Dinas Tenaga Kerja dan Transmigrasi	Rp 284.540.000,00
- Dinas Sosial	Rp 34.960.000,00
- Dinas Kehutanan	Rp 47.500.000,00
- Dinas Kesehatan (UPT BPPK)	Rp 1.920.000,00
- Dinas Perhubungan	Rp 94.542.560,00
- Dinas Pemuda Olahraga	Rp 187.776.000,00
Jumlah	Rp 659.408.560,00

(b).Piutang BLUD

Piutang BLUD Per 31 Desember 2022 sejumlah Rp24.329.940.877,17 merupakan saldo piutang dari dua rumah sakit pemerintah yaitu RSUD Madani dan RSUD Undata dengan rincian sebagai berikut:

- Piutang BLUD pada RSUD Madani per 31 Desember 2022 dan 2021 sebesar Rp7.894.117.209,17 dan Rp9.041.295.694,49 dengan rincian sebagai berikut:

Tabel 5.63
Piutang BLUD RSUD Madani

Jenis Piutang	Per 31 Desember 2022	Per 31 Desember 2021
	(Rp)	(Rp)
- Jamkesprov	11.245.550,00	13.383.700,00
- BPJS Kesehatan	6.336.697.300,00	1.835.760.300,00
- BPJS Ketenagakerjaan	15.421.297,00	6.566.721,00
- Jasa Raharja	432.310,00	-
- Pasien Tunai/ Pasien Lari	729.834.761,17	674.812.876,49
- Askes Komersil/INHEALTH		
- PT. Bank Sulteng	12.000.000,00	-
- Jampersal Donggala	-	57.141.899,00
- Jampersal Kota Palu	-	-
- Jamkesda Sigi	10.573.500,00	12.685.100,00
- Jamkesda Poso	-	61.922.779,00
- Jamkesda Parigi Moutong	111.244.424,00	63.368.469,00
- Jamkesda Donggala	629.799.067,00	-
- Klaim Covid-19	35.669.000,00	6.315.653.850,00
- NAPZA	-	-
- Kelebihan Pembayaran Kontrak pada Pihak Ketiga	1.200.000,00	-
Jumlah	7.894.117.209,17	9.041.295.694,49

Sumber : BPKAD Prov. Sulteng, data diolah.

- Piutang BLUD pada RSUD Undata per 31 Desember 2022 dan 2021 sebesar Rp16.435.823.668,00 dan Rp15.871.767.282,00 dengan rincian sebagai berikut:

Tabel 5.64
Piutang BLUD RSUD Undata

Jenis Piutang	Per 31 Desember 2022	Per 31 Desember 2021
	(Rp)	(Rp)
- Jamkesprov	389.558.413,00	459.377.913,00
- BPJS Kesehatan	9.681.598.731,00	10.960.973.905,00
- Jasa Raharja	76.952.501,00	214.366.611,00
- INHEALTH	41.845.672,00	41.078.793,00
- BPJS Ketenagakerjaan	140.162.359,00	15.382.332,00
- PT. Taspen	6.617.375,00	25.137.566,00
- Jampersal	125.326.409,00	220.547.841,00
- Morowali Utara	490.895,00	490.895,00
- DINKES Morowali Utara (MORUT Sehat)	4.105.900,00	4.105.900,00
- TB-MDR Dinkes Propinsi	57.970.400,00	23.708.000,00
- Jamkesda	957.126.940,00	1.193.705.451,00
- KPU	4.507.852,00	4.507.852,00
- PT Agro Nusa Abadi	2.226.345,00	2.226.345,00
- PT Cipta Agro Nusantara	977,00	860.977,00
- PT Lestari Tani Teladan	0,00	0,00
- PT. Letawa	0,00	2.878.914,00

Jenis Piutang	Per 31 Desember 2022 (Rp)	Per 31 Desember 2021 (Rp)
- PT. Pasang Kayu	739.948,00	739.948,00
- PT. Sawit Jaya Abadi	0,00	0,00
- PT. PERTAMINA	10.895.775,00	10.895.775,00
- PT. Telkom	908.659,00	779.359,00
- RS BHAYANGKARA Polda Sulteng	45.000,00	45.000,00
- RS SAMARITAN	0,00	0,00
- RS Torabelo	10.000,00	10.000,00
- RS Woodward	22.100,00	19.200,00
- Setda Kab. Donggala	47.659.718,00	47.659.718,00
- Kemenkes (Covid-19)	2.873.789.400,00	780.271.800,00
- PT. Laboratorium Klinik Prodia	458.100,00	14.293.100,00
- Dinkes Kota Palu	41.400.000,00	15.125.000,00
- PT. Bunga Citra Mahajaya (Sewa Parkir)	70.000.000,00	70.000.000,00
- Pasien Lari / Tidak Mampu	1.580.674.122,00	1.441.849.010,00
- Askes Sosial	700.000,00	700.000,00
- Jamsostek	18.599.687,00	18.599.687,00
- Bumi Putera	75.000,00	75.000,00
- Jamkesmas	182.351.214,00	182.351.214,00
- Nakertrans Provinsi	41.301.582,00	41.301.582,00
- Nakertrans Donggala	876.663,00	876.663,00
- PLN	41.196.509,00	41.196.509,00
- PLN Tragi	495.000,00	495.000,00
- Koperasi PLN	1.511.884,00	1.511.884,00
- Jamkesda Askes	229.003,00	229.003,00
- Jamkesda Obat	33.393.535,00	33.393.535,00
Jumlah	16.435.823.668,00	15.871.767.282,00

Sumber : BPKAD Prov. Sulteng, data diolah.

- (c). Piutang Pendapatan Bunga sebesar Rp7.500.371,70 merupakan remunerasi/jasa giro/bunga bulan Desember 2022 atas penempatan Dana Bagi Hasil Pemerintah Provinsi Sulawesi Tengah oleh Kementerian Keuangan pada rekening *Treasury Deposit Facility* Transfer ke Daerah Pemerintah Daerah di Bank Indonesia. Pengakuan sebagai piutang telah sesuai dengan Surat Kepala Kantor Wilayah Dirjen Perbendaharaan Provinsi Sulawesi Tengah nomor S-393/WBP.27/2023 tanggal 23 Februari 2023.
- (d). Piutang Pendapatan dari Pengembalian sebesar Rp3.348.830.000,00 merupakan sisa panjar uang muka untuk Tunjangan kepada Pimpinan dan Anggota DPRD yang ditetapkan berdasarkan Peraturan Pemerintah No. 37 Tahun 2006. Tunjangan tersebut harus disetorkan kembali ke Kas Daerah sesuai dengan amanat yang ditetapkan dalam Peraturan Pemerintah Nomor 21

Tahun 2007. Saldo tersebut merupakan sisa tunjangan yang belum dikembalikan ke Kas Daerah sampai dengan akhir Desember 2022.

Rincian piutang pengembalian dapat dilihat pada lampiran 8

4) Piutang Lainnya	<u>2022</u> Rp1.548.360.955,93	<u>2021</u> Rp1.098.827.866,00
---------------------------	--	--

Piutang Lainnya per 31 Desember 2022 dan 2021 sebesar Rp1.548.360.955,93 dan Rp1.098.827.866,00 dengan rincian sebagai berikut :

Tabel 5.65
Rincian Piutang Lainnya

Uraian	Per 31 Desember 2022 (Rp)	Per 31 Desember 2021 (Rp)
Piutang Uang Muka Pengadaan Barang/Jasa	449.533.089,93	-
Bagian Lancar Tagihan Penjualan Angsuran	5.198.970,00	5.198.970,00
Bagian Lancar Tuntutan Ganti Kerugian Daerah	1.093.628.896,00	1.093.628.896,00
Jumlah	1.548.360.955,93	1.098.827.866,00

Sumber : BPKAD Prov. Sulteng, data diolah.

a) Piutang Uang Muka Pengadaan Barang/Jasa

Piutang Uang Muka Pengadaan Barang/Jasa merupakan piutang atas pemberian uang muka pekerjaan per 31 Desember 2022 sebesar Rp449.533.089,93

b) Bagian Lancar Piutang Tagihan Penjualan Angsuran

Piutang Bagian Lancar Tagihan Penjualan Angsuran merupakan piutang tagihan penjualan angsuran dinas yang jatuh tempo kurang dari 12 bulan. Piutang Bagian Lancar Tagihan Penjualan Angsuran per 31 Desember 2022 sebesar Rp5.198.970,00.

c) Bagian Lancar Piutang Tuntutan Ganti Rugi (TGR)

Piutang Bagian Lancar TGR daerah per 31 Desember 2022 sebesar Rp1.093.628.896,00 dengan rincian sebagai berikut:

Tabel 5.66
Piutang Bagian Lancar TGR 2022

Uraian	Nilai (Rp)
LPMP Provinsi Sulawesi Tengah	74.833.350,00
UPTD Pendapatan Wil. VI Morowali	319.348.546,00
Pos Pelayanan Kotaraya	699.447.000,00
Jumlah	1.093.628.896,00

Sumber : BPKAD Prov. Sulteng, data diolah.

Berdasarkan tabel 5.66 dapat dijelaskan sebagai berikut:

- (1) Piutang atas nama Adnan M. Baralemba atas kasus pelaksanaan pada LPMP Provinsi Sulawesi Tengah sebesar Rp74.833.350,00.
- (2) Piutang UPTB Morowali (Badan Pendapatan) sebesar Rp319.348.546,00 merupakan SKTJM pada piutang pajak kendaraan roda empat.
- (3) Piutang UPTB Parigi Moutong (Badan Pendapatan) sebesar Rp699.447.000,00 merupakan SKTJM piutang pajak kendaraan roda empat.

5.1.3.1.1.3 Penyisihan Piutang 2022 2021
Rp13.613.491.149,85 Rp16.717.952.893,73

Aset berupa piutang di neraca harus terjaga agar nilainya sama dengan nilai bersih yang dapat direalisasikan (*net realizable value*). Agar nilai piutang tetap menggambarkan nilai bersih yang dapat direalisasikan maka piutang-piutang (sebagian atau seluruhnya) yang diperkirakan tidak tertagih perlu dikeluarkan/disisihkan dari akun piutang.

Besarnya persentase penyisihan piutang tidak tertagih yang didasarkan pada umur piutang sesuai dengan Peraturan Gubernur nomor 27 Tahun 2022 tentang Kebijakan Akuntansi Pemerintah Daerah Daerah Provinsi Sulawesi Tengah, ditetapkan sebagai berikut:

- a. Piutang lancar, nilai penyisihannya ditentukan sebesar 0,5%.
- b. Piutang kurang lancar, nilai penyisihannya ditentukan sebesar 10%.
- c. Piutang diragukan, nilai penyisihannya ditentukan sebesar 50%.
- d. Piutang macet, nilai penyisihannya ditentukan sebesar 100%.

Penyisihan Piutang per 31 Desember 2022 dan 2021 sebesar Rp13.613.491.149,85 dan Rp16.717.952.893,73 dengan rincian sebagai berikut :

Tabel 5.67
Penyisihan Piutang

No	Uraian	Per 31 Desember 2022 (Rp)	Per 31 Desember 2021 (Rp)
Penyisihan Piutang Pendapatan		12.514.663.283,85	15.619.125.027,73
1	Penyisihan Piutang Pajak	291.966.318,04	452.141.193,04
2	Penyisihan Piutang Retribusi	1.980.235,00	6.216.395,00
3	Penyisihan Piutang Lain-lain	12.220.716.730,81	15.160.767.439,69
	Pendapatan Asli Daerah yang Sah		

No	Uraian	Per 31 Desember 2022 (Rp)	Per 31 Desember 2021 (Rp)
Penyisihan Piutang Lainnya		1.098.827.866,00	1.098.827.866,00
1	Penyisihan Bagian Lancar Tagihan Penjualan Angsuran	5.198.970,00	5.198.970,00
2	Penyisihan Bagian Lancar Tuntutan Ganti Kerugian Daerah	1.093.628.896,00	1.093.628.896,00
Jumlah		13.613.491.149,85	16.717.952.893,73

Sumber : BPKAD Prov. Sulteng, data diolah.

Rincian perhitungan penyisihan piutang disajikan pada lampiran 9,10,11,12,13.

Tabel 5.68
Mutasi Penyisihan Piutang

Jenis Piutang	Per 31 Desember 2021 (Rp)	Bertambah (Rp)	Berkurang (Rp)	Per 31 Desember 2022 (Rp)
Penyisihan Piutang Pajak Daerah	452.141.193,04	60.432.798,05	220.607.673,04	291.966.318,05
Penyisihan Piutang Retribusi	6.216.394,99	980.235,00	5.216.395,00	1.980.234,99
Penyisihan Piutang Lain-Lain PAD	15.160.767.439,69	5.038.029.954,74	7.978.080.663,62	12.220.716.730,80
Penyisihan Piutang Lainnya	1.098.836.866,00	-	9.000,00	1.098.827.866,00
Jumlah	16.717.961.893,71	5.099.442.987,79	8.203.913.731,66	13.613.491.149,84

Sumber : BPKAD Prov. Sulteng, data diolah.

5.1.3.1.1.4 Beban Dibayar Dimuka

2022

Rp315.889.916,67

2021

Rp212.306.039,98

Beban Dibayar Dimuka adalah suatu transaksi pengeluaran kas untuk membayar suatu beban yang belum menjadi kewajiban sehingga menimbulkan hak tagih bagi pemerintah daerah. Beban Dibayar Dimuka diakui pada saat kas dikeluarkan namun belum menimbulkan kewajiban. Pengukuran beban dibayar dimuka dilakukan berdasarkan jumlah kas yang dikeluarkan/ dibayarkan.

Terkait dengan Beban Dibayar Dimuka dalam laporan neraca pemerintah daerah menggambarkan penurunan manfaat ekonomi atau potensi jasa dikeluarkan mendahului penerima asas manfaat aset dengan nilai yang dikeluarkan. Beban Dibayar Dimuka per 31 Desember 2022 dan 2021 sebesar Rp315.889.916,67 dan Rp212.306.039,98 dengan rincian sebagai berikut :

Tabel 5.69
Rincian Beban Dibayar Dimuka

No	Uraian	Per 31 Desember 2022 (Rp)	Per 31 Desember 2021 (Rp)
1	Beban Premi Asuransi Dibayar Dimuka	173.514.916,67	103.806.039,98
2	Beban Sewa Rumah/Gedung/Gudang /Parkir Dibayar Dimuka	142.375.000,00	108.500.000,00
Jumlah		315.889.916,67	212.306.039,98

Sumber : BPKAD Prov. Sulteng, data diolah.

Rincian beban dibayar dimuka per 31 Desember 2022 sebesar Rp315.889.916,67 dapat dijelaskan sebagai berikut :

1) Beban Premi Asuransi Dibayar Dimuka

Beban Premi Asuransi Dibayar Dimuka sebesar Rp173.514.916,67 merupakan premi asuransi barang milik daerah pada Sekretariat Daerah Provinsi Sulawesi Tengah berdasarkan perjanjian 079-Ext / BMD-PLU / XII / 2022 tanggal mulai perjanjian 12 Desember 2021 sampai dengan 12 Desember 2022.

2) Beban Sewa Rumah/Gedung/Gudang/Parkir Dibayar Dimuka

Beban Sewa Rumah/Gedung/Gudang/Parkir Dibayar Dimuka sebesar Rp142.375.000,00 terdiri pada :

(a). Badan Pendapatan Daerah

Beban dibayar dimuka pada Badan Pendapatan Daerah sebesar Rp47.916.666,67 terdiri dari :

- Sewa Rumah Dinas Pegawai (Rumah Dinas Pegawai Wilayah VI Bangkep) sebesar Rp12.500.000,00 sesuai perjanjian sewa nomor 011/1001/MESS/VII/2022 Tanggal 01 Juli 2022;
- Sewa Gedung Kantor (Posyan Samsat di Toili) sebesar Rp20.416.666,67 sesuai perjanjian sewa nomor 011/1003/POSYAN/VIII/2022 Tanggal 01 Agustus 2022; dan
- Sewa Gedung Kantor (Posyan Samsat di Salakan) sebesar 15.000.000,00 sesuai perjanjian sewa nomor 011/1002/POSYAN/VII/2022 Tanggal 01 Juli 2022.

3) Dinas Energi dan Sumber Daya Mineral

Beban dibayar dimuka pada Dinas Energi dan Sumber Daya Mineral sebesar Rp23.333.333,33 terdiri dari :

(a).Sewa Rumah Jabatan / Rumah Dinas Cabang Dinas ESDM Wilayah III sebesar Rp8.333.333,33 sesuai perjanjian sewa nomor 0104/2747-BAP/III/2022 Tanggal 02 Maret 2022;

(b).Sewa Rumah Jabatan / Rumah Dinas Cabang Dinas ESDM Wilayah II Poso dan Tojo Una Una sebesar Rp6.666.666,67 sesuai perjanjian sewa nomor 877/04/Cabdis Wil II/SP/2022 Tanggal 01 April 2022; dan

- (c). Sewa Rumah Kantor Cabang Dinas ESDM Wilayah V Prov Sulawesi Tengah sebesar Rp8.333.333,33 sesuai perjanjian sewa nomor 027/001/Cabdis Wil V/DESDM/2022 Tanggal 04 Maret 2022.
- 3) Dinas Pendidikan dan Kebudayaan
Beban sewa gedung / kantor pada Dinas Pendidikan dan Kebudayaan sebesar Rp12.500.000,00 merupakan Sewa Gedung / Kantor Cabang Dinas Pendidikan Menengah Wilayah I Kota Palu dan Kabupaten Sigi
- 4) Dinas Kehutanan
Beban dibayar dimuka pada Dinas Kehutanan sebesar Rp10.166.666,67 terdiri dari:
- (a). Sewa Rumah Jabatan / Rumah Dinas untuk Kepala UPT KPH Pulau Peling sebesar Rp2.666.666,66 sesuai perjanjian nomor 03/SPSR/08.04/DISHUT/2022 Tanggal 26 Januari 2022;
- (b). Sewa Rumah Jabatan / Rumah Dinas untuk Kepala UPT KPH sebesar Rp2.083.333,33 Pogogul sesuai perjanjian 05/SPSR/08.04/DISHUT/2022 Tanggal 02 Februari 2022; dan
- (c). Sewa Rumah Jabatan / Rumah Dinas untuk Kepala UPT KPH Tepe Asa Maroso sebesar Rp2.916.666,67 sesuai perjanjian 04/SPSR/08.04/DISHUT/2022 Tanggal 02 Februari 2022.
- (d). Sewa Rumah Jabatan / Rumah Dinas untuk Kepala UPT KPH Toili Baturube sebesar Rp2.500.000,00 sesuai perjanjian 06/SPSR/08.04/DISHUT/2022 Tanggal 02 Februari 2022
- 5) Dinas Pemberdayaan Perempuan dan Perlindungan Anak merupakan Beban dibayar dimuka sebesar Rp17.500.000,00 atas Sewa Rumah Aman (UPTD Perlindungan Perempuan dan Anak)
- 6) RSUD Undata Dinas Pemberdayaan Perempuan dan Perlindungan Anak merupakan Beban dibayar dimuka sebesar Rp30.958.333,33 terdiri dari :
- (a). Sewa Rumah Jabatan / Rumah Dinas Dokter sebesar Rp21.583.333,33 sesuai perjanjian 445 / 5719 / RSUD UNDATA tanggal 02 Agustus 2022; dan
- (b). Sewa Rumah Jabatan / Rumah Dinas Dokter sebesar Rp9.375.000,00 sesuai dengan perjanjian nomor 445 / 8120 / RSUD UNDATA tanggal 28 Maret 2022.

Rincian beban dibayar dimuka disajikan pada lampiran 14.

5.1.3.1.1.5 Persediaan

2022	2021
Rp121.824.574.984,02	Rp87.127.835.934,82

Persediaan adalah aset lancar dalam bentuk barang atau perlengkapan yang dimaksudkan untuk mendukung kegiatan operasional pemerintah, dan barang-barang yang dimaksudkan untuk dijual dan/atau diserahkan dalam rangka pelayanan kepada masyarakat. Persediaan diakui pada saat potensi manfaat ekonomi masa depan diperoleh pemerintah daerah dan mempunyai nilai atau biaya yang dapat diukur dengan andal. Persediaan diakui pada saat diterima atau hak kepemilikannya dan atau penguasaannya berpindah. Pada akhir periode akuntansi, persediaan dicatat berdasarkan hasil inventarisasi fisik.

Persediaan per 31 Desember 2022 dan 2021 sebesar Rp121.824.574.984,02 dan Rp87.127.835.934,82. Persediaan per 31 Desember 2022 mengalami peningkatan sebesar Rp34.696.739.049,20 atau 28,48% dari tahun 2021. Persediaan per 31 Desember 2022 dan 2021 telah berdasarkan Berita Acara Stok Opname Fisik Persediaan yang dilakukan oleh masing-masing SKPD dengan rincian sebagai berikut :

Tabel 5.70
Posisi Persediaan Per 31 Desember 2022 Dan 2021

Uraian	Per 31 Desember 2022 (Rp)	Per 31 Desember 2021 (Rp)
Persediaan Bahan Pakai Habis	121.824.574.984,02	87.127.835.934,82
Jumlah	121.824.574.984,02	87.127.835.934,82

Sumber : BPKAD Prov. Sulteng, data diolah.

Persediaan Bahan Pakai Habis per 31 Desember Pemerintah Provinsi Sulawesi Tengah dapat dijelaskan sebagai berikut:

- 1) Anggaran Pendapatan dan Belanja Negara (APBN) sebesar Rp18.884.716.099,70 yang merupakan sisa stock bantuan dari pemerintah pusat berupa barang yang akan diserahkan kepada masyarakat. Persediaan tersebut berada dibawah pengelolaan Dinas Kesehatan sebesar Rp18.376.740.212,70, Dinas Kependudukan dan Pencatatan Sipil sebesar Rp112.002.000,00 dan Badan Penanggulangan Bencana sebesar Rp395.973.887,00.
- 2) Anggaran Pendapatan dan Belanja Daerah (APBD) sebesar Rp102.939.858.884,32 merupakan sisa stock dari belanja barang pada seluruh Organisasi Perangkat Daerah Provinsi Sulawesi Tengah.

Tabel 5.71
Daftar Per Jenis Barang Persediaan tahun 2022

No	Uraian	Jumah (Rp)
1	ATK	4.159.859.994,40
2	Alat Listrik	556.603.551,00
3	Kertas dan Cover	121.543.400,00
4	Perangko, Materai & Benda Pos Lainnya	5.149.000,00
5	Alat Kebersihan	302.344.706,50
6	Bahan Bakar Minyak	26.537.996,00
7	ATK Lainnya	2.924.925,00
8	Bahan Material/Bahan baku Bangunan	91.757.052,00
9	Bibit	8.950.000,00
11	Obat-obatan dan Alat Kesehatan	18.220.300.776,72
12	Bahan Kimia	12.193.794,00
13	Alat dan Bahan Praktek	7.160.947.431,75
14	Perlengkapan Olahraga	10.459.400,00
15	Perabot Kantor	141.102.646,63
16	Bahan Komputer	277.123.974,00
17	Barang Cetak	774.414.650,00
18	Bahan Makanan Pasien	44.064.371,00
19	Bahan Makanan	101.313.030,00
20	Bahan Kemasan	202.305.700,00
21	Pakan Terapung	132.800.000,00
22	Bahan Pangan	80.908.170,00
23	Bahan Pakaian	278.005.470,00
24	Barang yang di serahkan ke masyarakat	89.112.964.945,02
Jumlah		121.824.574.984,02

Sumber : BPKAD Prov. Sulteng, data diolah.

Tabel diatas menunjukkan bahwa persediaan Barang Yang Diserahkan Kepada Masyarakat merupakan persediaan dengan nilai yang tertinggi sebesar Rp89.112.964.945,02. Untuk Persediaan barang yang di serahkan ke masyarakat dapat dirincikan sebagai berikut :

- a. Persediaan Berupa Konektor dan Kabel sebesar Rp320.000,00 pada Dinas Pendidikan Dan Kebudayaan
- b. Persediaan Berupa Obat-obatan dan BMHP sebesar Rp18.770.139.552,70 pada Dinas Kesehatan
- c. Persediaan berupa Gedung dan Bangunan pada Dinas Cipta Karya dan Sumber Daya Air sebesar Rp3.288.888.701,00
- d. Persediaan berupa Jalan, Irigasi dan Jaringan Rp64.769.230.251,32 pada :

- 1) Dinas Bina Marga dan Penataan Ruang Rp 4.607.223.271,32
 2) Dinas Cipta Karya dan Sumber Daya Air Rp 60.162.006.980,00
- e. Persediaan Berupa Kamera, Drone dan Papan Himbauan sebesar Rp105.076.500,00 pada Dinas Bina Marga dan Penataan Ruang
- f. Persediaan Berupa Cadangan Pangan Beras sebesar Rp269.205.469,00 pada Dinas Pangan.
- g. Persediaan Blanko KTP Elektronik sebesar Rp112.002.000,00 pada Dinas Kependudukan dan Pencatatan Sipil
- h. Persediaan berupa bantuan bencana sebesar Rp1.798.102.471,00 pada Badan Penanggulangan Bencana Daerah.

Di luar dari persediaan sebesar Rp 121.824.574.984,02, terdapat barang persediaan yang dalam kondisi rusak dan usang/kadaluarsa sebesar Rp526.039.771,36, yang direklasifikasi ke Beban Lain-lain dengan rincian sebagai berikut:

Tabel 5.72
 Rekapitulasi Persediaan Rusak dan Usang/Kadaluarsa
 Tahun Anggaran 2022

Uraian	Obat dan AlKes(Rp)
Dinas Kesehatan (Gudang Farmasi)	283.962.763,00
Dinas Kesehatan (Bidang Pengendalian Penyakit dan Penyehatan Lingkungan)	26.000.990,00
UPT. RSUD Undata	144.288.200,36
UPT. RSUD Madani	71.787.818,00
TOTAL	526.039.771,36

Sumber : BPKAD Prov. Sulteng, data diolah.
 Lebih rinci dapat dilihat pada lampiran 15,16, 17 dan 18

5.1.3.1.2 Investasi Jangka Panjang

2022	2021
Rp439.972.716.373,67	Rp414.170.754.624,26

Investasi adalah aset yang dimaksudkan untuk memperoleh manfaat ekonomi seperti bunga, dividen dan royalty atau manfaat sosial sehingga dapat meningkatkan kemampuan pemerintah dalam rangka pelayanan kepada masyarakat. Investasi jangka panjang terdiri dari Investasi Permanen dan Investasi Non Permanen, dimana Investasi Permanen adalah investasi yang dimaksudkan untuk dimiliki selama lebih dari 12 (dua belas) bulan, Investasi Non Permanen yang dimaksudkan untuk dimiliki kurang dari 12 bulan.

Investasi Jangka Panjang per 31 Desember 2022 dan 2021 sebesar Rp439.972.716.373,67 dan Rp414.170.754.624,26, dengan rincian sebagai berikut:

Tabel 5.73
Jenis Investasi Jangka Panjang

Uraian	Per 31 Desember 2022 (Rp)	Per 31 Desember 2021 (Rp)
Investasi kepada Badan Usaha Milik Daerah	438.712.716.373,67	412.910.754.624,26
- PT. Pembangunan Sulawesi Tengah	18.824.522.784,33	22.742.903.213,21
- PT. BPD Sulawesi Tengah	418.138.193.589,33	388.417.851.411,05
- PT. Bangun Palu	1.750.000.000,00	1.750.000.000,00
Investasi kepada Badan Usaha Milik Swasta	1.260.000.000,00	1.260.000.000,00
- PT. Bangun Askrida	1.260.000.000,00	1.260.000.000,00
Jumlah	439.972.716.373,67	414.170.754.624,26

Sumber : BPKAD Prov. Sulteng, data diolah.

Tahun anggaran 2022 Pemerintah Provinsi Sulawesi Tengah tidak melakukan penambahan investasi/penyertaan modal pada Badan Usaha Milik Daerah maupun Badan Usaha Milik Swasta. Namun demikian nilai akhir investasi jangka panjang per 31 Desember 2022 sebesar Rp414.170.754.624,26 nilai tersebut meningkat dari tahun sebelumnya sebesar Rp25.801.961.749,40 atau 5,86%.

Peningkatan nilai Investasi Jangka Panjang di tahun 2022 disebabkan oleh metode perhitungan investasi. Penentuan metode perhitungan investasi didasarkan pada nilai kepemilikan modal dan memiliki pengaruh yang signifikan. Berikut rincian nilai investasi jangka panjang per 31 Desember 2022:

Tabel 5.74
Investasi Permanen

Jenis Investasi	Saldo awal (Rp)	Mutasi		Saldo Akhir (Rp)
		Bertambah (Rp)	Berkurang (Rp)	
PT Pembangunan Sulteng	22.742.903.213,21	-	3.918.380.428,88	18.824.522.784,33
PT Bank Sulteng	388.417.851.411,05	77.751.693.299,93	48.031.351.121,65	418.138.193.589,33
PT Bangun Palu	1.750.000.000,00	-	-	1.750.000.000,00
PT Asuransi Bangun Askrida	1.260.000.000,00	-	-	1.260.000.000,00
Jumlah	414.170.754.624,26	77.751.693.299,93	51.949.731.550,52	439.972.716.373,66

Sumber : BPKAD Prov. Sulteng, data diolah.

Berdasarkan tabel 5.74, total investasi permanen per 1 Januari 2022 sebesar Rp414.170.754.624,26. Selama tahun 2022 terjadi penambahan sebesar Rp77.751.693.299,93 dan pengurangan sebesar Rp51.949.731.550,52 sehingga nilai akhir Investasi Permanen per 31 Desember 2022 sebesar Rp439.972.716.373,66 dengan penjelasan sebagai berikut:

1) PT Pembangunan Sulteng

Perhitungan penilaian investasi pada PT Pembangunan Sulteng menggunakan metode ekuitas karena Pemerintah Provinsi Sulawesi Tengah memiliki/menguasai jumlah saham diatas 50% dan memiliki kedudukan yang dominan dalam pengambilan keputusan.

Pada tahun 2013 terjadi perubahan bentuk hukum Perusahaan Daerah Sulawesi Tengah (PD Sulteng) menjadi Perseroan Terbatas Pembangunan Sulawesi Tengah (PT Pembangunan Sulteng) sesuai Peraturan Daerah Provinsi Sulawesi Tengah Nomor 03 Tahun 2013 Tanggal 13 Juni 2013. Dan pada tahun 2014 dilakukan perubahan kembali atas Peraturan Daerah tersebut menjadi Peraturan Daerah Nomor 14 tahun 2014 tanggal 26 September 2014 tentang Perubahan bentuk hukum perusahaan daerah Sulawesi Tengah menjadi Perseroan Terbatas Pembangunan Sulawesi Tengah.

Lebih lanjut tentang PT Pembangunan Sulteng bahwa sesuai berita acara Rapat Umum Pemegang Saham (RUPS) luar biasa perseroan terbatas PT Pembangunan Sulteng tanggal Nomor 38 tanggal 28 Desember 2016 menyatakan bahwa jumlah total saham adalah 249.422 lembar dengan nilai nominal Rp24.942.200.000,00 dan Persentase kepemilikan Pemerintah Provinsi Sulawesi Tengah sebesar 99,92% dan sisanya sebanyak 0,08% atau 204 lembar saham dengan nilai nominal Rp20.400.000,00 dimiliki oleh Koperasi Pegawai Republik Indonesia Beringin. Pada tahun 2019 pemerintah Provinsi Sulawesi Tengah melakukan penyertaan modal sebesar Rp2.500.000.000,00 sehingga total modal disetor oleh pemerintah Provinsi Sulawesi Tengah menjadi Rp27.442.200.000,00 atau sebesar 99,93% dari total modal disetor PT. Pembangunan Sulteng sebesar Rp27.462.600.000,00

Metode perhitungan nilai investasi pemerintah daerah Provinsi Sulawesi Tengah pada PT Pembangunan Sulteng per 31 Desember 2022 menggunakan metode ekuitas berdasarkan Laporan Keuangan Unaudited. Sehingga di dapat nilai investasi sebesar Rp18.824.522.784,33 berkurang sebesar Rp3.918.380.428,88 dari nilai investasi awal pada 1 Januari 2022 sebesar Rp22.742.903.213,21, dengan rincian perhitungan sebagai berikut:

Uraian	Nilai Pernyataan (Rp)
Modal Saham	24.962.600.000,00
Setoran Modal	2.500.000.000,00
Laba/(Rugi) ditahan	(4.771.565.371,00)
Laba/(Rugi) tahun berjalan	(3.852.518.059,00)
Jumlah	18.838.516.570,00

Perhitungan nilai investasi sebagai berikut :

Ekuitas perusahaan per 31 Desember 2022	18.838.516.570,00
Persentase kepemilikan saham	99,93%
Pengakuan investasi	18.824.522.784,33

Laporan Keuangan PT. Pembangunan yang digunakan dalam perhitungan investasi Tahun 2022 belum diaudit oleh Kantor Akuntan Publik. Selain itu, untuk tahun buku tahun 2022 belum diadakan Rapat Umum Pemegang Saham (RUPS).

2) PT Bank Sulteng

Perhitungan penilaian investasi pada PT Bank Sulteng menggunakan metode ekuitas karena Pemerintah Daerah Provinsi Sulawesi Tengah memiliki/menguasai jumlah saham 29,90% dan memiliki kedudukan yang dominan dalam pengambilan keputusan.

Dasar perhitungan investasi per 31 Desember 2022 untuk PT. Bank Sulteng berdasarkan Laporan Keuangan Audited yang di audit oleh Kantor Akuntan Publik Annas Cahyadi. Hasil Laporan Auditor Independen atas Laporan Keuangan PT. Bank Pembangunan Daerah Sulawesi Tengah nomor 0012/2.1034/AU.1/07/1162-2/1/II/2023 dengan opini Wajar Tanpa Pengecualian di tanda tangani oleh Annas Cahyadi, M.Sc., Ak., CA., CPA NRAP. AP.1162.

Nilai investasi Pemerintah Provinsi Sulawesi Tengah pada PT Bank Sulteng pada 31 Desember 2022 sebesar Rp418.138.193.589,33 dari nilai investasi awal pada 1 Januari 2022 sebesar Rp388.417.851.411,05. Perhitungan nilai investasi dengan uraian sebagai berikut:

- Modal Disetor	Rp	150.744.800.000,00
- Agio	Rp	45.194.945.195,00
- Dana Setoran Modal	Rp	608.412,00
Total Modal	Rp	195.940.353.607,00
Bagian Laba		
Laba Tahun Berjalan	Rp	246.385.411.817,0000
Laba Ditahan	Rp	496.676.863.165,3000
Persentase Kepemilikan		29,90%
Total Bagian Laba	Rp	222.197.839.982,33
Total Nilai Investasi	Rp	418.138.193.589,33

Pengakuan investasi tahun 2022 sebesar Rp418.138.193.589,33 dapat diuraikan sebagai berikut :

- Investasi Tahun 2021	Rp	388.417.851.411,05
- Laba Tahun 2022	Rp	73.676.605.786,77
- Pembayaran Dividen 2021	Rp	(36.188.335.692,19)
- Penurunan Ekuitas	Rp	(4.762.602.180,26)
- Dampak Kenaikan/(Penurunan) Persentase Kepemilikan	Rp	(7.080.413.249,20)
- Selisih Perhitungan Dividen	Rp	4.075.087.513,15
	Rp	418.138.193.589,33

3) PT Bangun Palu

Tidak terdapat penyertaan modal untuk PT Bangun Palu di tahun 2022. Metode yang digunakan untuk pengakuan nilai investasi pada PT. Bangun Palu adalah metode biaya. Per 31 Desember 2022 nilai investasi pada PT Bangun Palu sebesar Rp1.750.000.000,00.

4) PT Asuransi Bangun Askrida

tidak terdapat penyertaan modal untuk PT Asuransi Bangun Askrida di tahun 2021. Metode yang digunakan untuk pengakuan nilai investasi pada PT Asuransi Bangun Askrida adalah metode biaya. Per 31 Desember 2022 nilai investasi pada PT Asuransi Bangun Askrida sebesar Rp1.260.000.000,00.

Penjelasan Investasi Jangka Panjang disajikan pada lampiran 19, 37, dan 38.

5.1.3.1.3 Aset Tetap	2022	2021
	<u>Rp5.543.093.614.859,11</u>	<u>Rp5.506.809.712.047,85</u>

Aset tetap adalah aset berwujud yang mempunyai masa manfaat lebih dari 12 (dua belas) bulan untuk digunakan dalam kegiatan pemerintah atau dimanfaatkan oleh masyarakat umum. Aset tetap meliputi tanah, peralatan dan mesin, gedung dan

bangunan, jalan irigasi dan jaringan, aset tetap lainnya, konstruksi dalam pengerjaan dan akumulasi penyusutan.

Aset tetap disajikan berdasarkan biaya perolehan aset tetap dikurangi akumulasi penyusutan sebagaimana ditegaskan dalam Pernyataan Standar Akuntansi Pemerintahan Nomor 07. Dalam penyusunan laporan keuangan tahun 2022 sudah dilakukan perhitungan akumulasi penyusutan.

Nilai Aset Tetap per 31 Desember 2022 telah mengikuti Peraturan Menteri Dalam Negeri Republik Indonesia nomor 108 tahun 2016 tentang Penggolongan dan Kodefikasi Barang Milik Daerah. Proses Penyesuaian mengikuti Permendagri nomor 108 tahun 2016 berdampak pada adanya beberapa jenis barang yang berubah penggolongan dan kodefikasinya atau adanya reklasifikasi antar jenis barang milik daerah.

Pelaporan aset tetap tahun 2022 juga mengalami penyesuaian atau koreksi kesalahan atas pencatatan aset tahun tahun sebelumnya. Sesuai dengan PSAP 10 paragraf 5, menyatakan bahwa kesalahan dalam penyusunan laporan keuangan pada satu atau beberapa periode sebelumnya mungkin baru ditemukan pada periode berjalan. Kesalahan mungkin timbul dari adanya keterlambatan penyampaian bukti transaksi anggaran oleh pengguna anggaran, kesalahan perhitungan matematis, kesalahan dalam penerapan standar dan kebijakan akuntansi, kesalahan interpretasi fakta, kecurangan, atau kelalaian. Terhadap setiap kesalahan harus dilakukan koreksi segera setelah diketahui koreksi kesalahan yang tidak berulang yang terjadi pada periode-periode sebelumnya dan tidak mempengaruhi posisi kas, baik sebelum maupun setelah laporan keuangan periode tersebut diterbitkan, dilakukan dengan pembetulan pos-pos neraca terkait pada periode ditemukannya kesalahan.

Oleh karena itu, pada tahun 2022 telah dilakukan koreksi/perbaikan pencatatan aset tetap sehingga berdampak pada perubahan nilai perolehan aset tetap dan akumulasi penyusutan aset tetap tahun sebelumnya.

Koreksi dilakukan untuk memperbaiki kesalahan dalam prosedur penginputan/pencatatan yang dilakukan oleh pengurus barang OPD/Operator yang mengakibatkan adanya nilai aset dan nilai penyusutan yang tidak masuk dalam neraca, sehingga setelah dilakukan koreksi/perbaikan data berupa ubah kondisi dan ubah riwayat, terjadi perubahan nilai aset tetap dan nilai akumulasi penyusutan aset

tetap per 1 januari 2022. Atas perubahan tersebut dilakukan jurnal koreksi kesalahan tahun-tahun sebelumnya yakni pada koreksi ekuitas tahun 2022. Adapun nilai yang terkoreksi sebagai berikut:

1) Nilai Perolehan Aset Tetap pertanggal 1 januari 2022;

Nilai Aset tetap audited 2021 sebesar Rp9.455.595.227.148,88, bertambah dengan koreksi nilai perolehan tahun 2021 sebesar Rp Rp175.035.160.890,00 sehingga saldo awal aset tetap pertanggal 1 januari 2022 adalah sebesar Rp9.630.630.388.038,88. Rekapitulasi dapat dilihat dalam tabel berikut:

Tabel 5.75
Rekapitulasi Koreksi Saldo Awal Aset tetap Tahun 2022

Uraian	Per 31 Desember 2021	Koreksi		Aset Setelah Koreksi
		Tambah	Kurang	
Tanah	966.018.868.672,81	174.671.200.000,00	0,00	1.140.690.068.672,81
Peralatan dan Mesin	1.715.338.868.004,03	0,00	71.403.550,00	1.715.267.464.454,03
Gedung dan Bangunan	2.495.683.443.696,03	183.374.340,00	0,00	2.495.866.818.036,03
Jalan, Irigasi dan Jaringan	4.092.119.182.013,12	54,00	0,00	4.092.119.182.067,12
Aset Tetap Lainnya	152.739.477.250,89	240.090.046,00	0,00	152.979.567.296,89
Konstruksi dalam Pengerjaan	33.695.387.512,00	11.900.000,00	0,00	33.707.287.512,00
Jumlah Aset tetap	9.455.595.227.148,88	175.106.564.440,00	71.403.550,00	9.630.630.388.038,88

Sumber : BPKAD Prov. Sulteng, data diolah.

2) Nilai Akumulasi Penyusutan aset tetap pertanggal 1 januari 2022;

Nilai Akumulasi Penyusutan Aset tetap audited 2021 sebesar Rp3.948.785.515.101,03, berkurang dengan koreksi nilai Akumulasi Penyusutan aset tetap tahun 2021 sebesar Rp150.354.437.764,23, sehingga saldo awal Akumulasi Penyusutan aset tetap pertanggal 1 januari 2022 adalah sebesar Rp3.798.431.077.336,80. Rekapitulasi dapat dilihat dalam tabel berikut:

Tabel 5.76
Rekapitulasi Koreksi Saldo Awal Akm. Penyusutan Aset tetap Tahun 2022

Uraian	Per 31 Desember 2021	Dampak Koreksi Pencatatan Aset		Ak, Penyusutan Setelah Koreksi
		Tambah	Kurang	
Akumulasi Penyusutan Peralatan dan Mesin	1.063.962.023.028,03	9.390.578.598,27	0,00	1.073.352.601.626,30
Akumulasi Penyusutan Gedung dan Bangunan	433.356.647.976,00	0,00	9.519.191.416,00	423.837.456.560,00
Akumulasi Penyusutan Jalan, Irigasi dan Jaringan	2.448.831.782.822,00	0,00	150.008.669.892,50	2.298.823.112.929,50
Akumulasi Penyusutan Aset Tetap Lainnya	2.635.061.275,00	0,00	217.155.054,00	2.417.906.221,00
Jumlah Akumulasi Penyusutan Aset Tetap	3.948.785.515.101,03	9.390.578.598,27	159.745.016.362,50	3.798.431.077.336,80

Sumber : BPKAD Prov. Sulteng, data diolah.

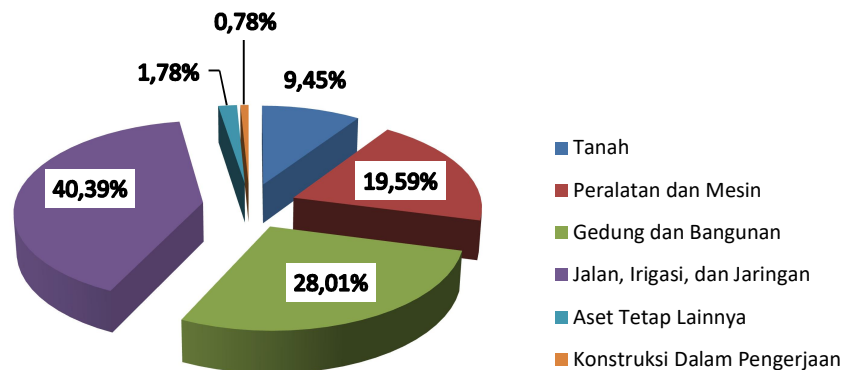
Adapun Nilai aset tetap dalam necara per 31 Desember 2022 dan 2021 sebesar Rp5.543.093.614.859,11 dan Rp5.506.809.712.047,85, dapat diuraikan dalam tabel sebagai berikut :

Tabel 5.77
Daftar Aset Tetap Tahun 2022 dan 2021

Aset Tetap	Per 31 Desember 2022 (Rp)	Per 31 Desember 2021 (Rp)
Tanah	923.473.298.446,81	966.018.868.672,81
Peralatan dan Mesin	1.913.393.809.998,63	1.715.338.868.004,03
Gedung dan Bangunan	2.736.303.606.919,70	2.495.683.443.696,03
Jalan, Jaringan dan Irigasi	3.945.434.711.434,16	4.092.119.182.013,12
Aset Tetap Lainnya	174.061.079.117,89	152.739.477.250,89
Konstruksi Dalam Pengerjaan	76.102.216.613,75	33.695.387.512,00
Akumulasi Penyusutan	(4.225.675.107.671,83)	(3.948.785.515.101,03)
JUMLAH	5.543.093.614.859,11	5.506.809.712.047,85

Sumber : BPKAD Prov. Sulteng, data diolah.

Berikut ini dapat dilihat komposisi jenis aset tetap terhadap total aset tetap Pemerintah Provinsi Sulawesi Tengah.



Gambar 5.7
Komposisi Aset Tetap Tahun 2022

Berdasarkan grafik di atas, tahun 2022 komposisi aset nilai aset tetap terbesar adalah Jalan Jaringan dan Irigasi sebesar 40,39%. Sedangkan terendah atas aset tetap adalah aset Kontruksi Dalam Pengerjaan sebesar 0,78%. Tanah sebesar 9,45%, Peralatan dan Mesin sebesar 19,59%, Gedung dan Bangunan sebesar 28,01%, dan Aset tetap lainnya sebesar 1,78% terhadap total aset tetap. Terhadap bobot di atas tidak termasuk akumulasi penyusutan.

Nilai aset Pemerintah Provinsi Sulawesi Tengah Per 31 Desember 2022 naik sebesar Rp 313.173.495.382,06 atau naik sebesar 3,31% jika dibandingkan dari saldo Per 31 Desember 2021 sebesar Rp9.455.595.227.148,88. Kenaikan tersebut disebabkan sebagian besar adalah Realisasi Belanja Modal, Kapitalisasi Dari Belanja Barang dan Jasa dan Hibah tahun 2022. Untuk lebih jelasnya dapat dilihat pada tabel berikut ini:

Tabel 5.78
Rekapitulasi Mutasi Aset Tetap tahun 2022

Uraian	Per 31/12/2021 (Rp)	Mutasi (Rp)		Per 31/12/2022 (Rp)
		Tambah	Kurang	
Tanah	966.018.868.672,81	209.079.659.274,00	251.625.229.500,00	923.473.298.446,81
Peralatan Dan Mesin	1.715.338.868.004,03	241.197.150.840,10	43.142.208.845,50	1.913.393.809.998,63
Gedung dan Bangunan	2.495.683.443.696,03	320.144.019.761,15	79.523.856.537,48	2.736.303.606.919,70
Jalan, Jaringan dan Irigasi	4.092.119.182.013,12	222.126.650.306,35	368.811.120.885,31	3.945.434.711.434,16
Aset Tetap Lainnya	152.739.477.250,89	26.354.637.662,00	5.033.035.795,00	174.061.079.117,89
Konstruksi Dalam Pengerjaan	33.695.387.512,00	61.963.383.083,06	19.556.553.981,31	76.102.216.613,75
Total	9.455.595.227.148,88	1.080.865.500.926,66	767.692.005.544,60	9.768.768.722.530,94

Sumber : BPKAD Prov. Sulteng, data diolah.

Lebih lanjut perubahan nilai aset tersebut secara umum dapat diuraikan sebagai berikut:

Tabel 5.79
Daftar Mutasi Aset Tetap tahun 2022

URAIAN	SALDO (Rp)
Aset Tetap Per 31 Desember 2021	9.455.595.227.148,88
Koreksi Tambah Saldo Awal	
Reklasifikasi	57.800.000,00
Koreksi Ekstrakomtabel	240.090.046,00
Koreksi Nilai	174.863.474.394,00
Koreksi Pencatatan	3.000.000,00
Koreksi Kurang Saldo Awal	
Reklasifikasi	(57.800.000,00)
Koreksi Ekstrakomtabel	(17.703.550,00)
Koreksi Nilai	(39.700.000,00)
Koreksi Pencatatan	(14.000.000,00)
Saldo Awal Setelah Koreksi	9.630.630.388.038,88
Mutasi Tambah Tahun 2022 :	905.701.136.486,66
Realisasi Belanja Modal	617.380.234.608,83
Pengakuan Barang Ekstrakomtabel Menjadi Aset Tetap	11.396.000,00
Aset Baru ditemukan	4.960.041.356,00
Hibah	17.804.093.861,00

URAIAN	SALDO (Rp)
Kapitalisasi (Barang dan Jasa APBD + BOS)	50.701.675.740,53
Pinjam Pakai Barang Milik Daerah	66.433.320.106,51
Reklasifikasi Antara KIB Aset	28.551.332.917,72
Reklasifikasi dari Aset Lain-lain	4.404.200.000,00
Reklasifikasi dari Aset Lain-lain Lainnya	945.000.000,00
Reklasifikasi dari Konstruksi Dalam Pengerjaan	76.814.175.181,06
Utang Belanja Modal	3.212.637.366,00
Mutasi Antara SKPD	34.483.029.349,01
Mutasi Kurang 2022 :	(767.562.801.994,60)
Pinjam Pakai Barang Milik Daerah	(176.123.350.000,00)
Penghentian Penggunaan/Penghapusan	(71.761.540.072,00)
Mutasi Antar SKPD	(34.483.029.349,01)
Pengembalian Lebih Bayar SP2D	(248.611.533,31)
Reklasifikasi Antara KIB	(28.551.332.917,72)
Reklasifikasi ke Aset Tidak Berwujud	(303.088.600,00)
Reklasifikasi Ke Aset Lain-lain	(299.170.326.240,66)
Pelunasan Utang Belanja	(190.937.332,00)
Pengakuan Ekstrakomtabel	(13.640.452.110,00)
Reklasifikasi Ke Konstruksi Dalam Pengerjaan	(76.814.175.181,06)
Belanja Modal Yang Tidak Memenuhi Kriteria Aset Tetap	(66.275.958.658,84)
Aset Tetap Per 31 Desember 2022	9.768.768.722.530,94

Sumber : BPKAD Prov. Sulteng, data diolah.

Lebih rinci dapat dilihat pada Lampiran 20 s.d 29b

Penjelasan atas mutasi tersebut di atas adalah sebagai berikut:

- 1) Koreksi Saldo Awal, merupakan koreksi nilai atas perbaikan pencatatan pada aplikasi simda BMD berupa perbaikan pencatatan riwayat ubah kondisi, riwayat ubah nilai, riwayat ubah kapitalisasi dan lain-lain.
- 2) Mutasi Tambah:
 - (a). Realisasi Belanja Modal Aset Tetap yang merupakan belanja/pengadaan aset tetap Pemerintah Provinsi Sulawesi Tengah selama tahun anggaran 2022 berdasarkan SP2D sebesar Rp617.380.234.608,83.
 - (b). Reklasifikasi dari extracomp menjadi Aset Tetap sebesar Rp11.396.000,00.
 - (c). Aset Baru Ditemukan, merupakan aset milik pemerintah Provinsi Sulawesi Tengah, namun baru diketahui dan dicatat pada tahun 2022 senilai Rp4.960.041.356,00.
 - (d). Hibah merupakan hibah dari Kementerian dan Pemerintah Daerah Lainnya yang tersebar pada 7 (tujuh) SKPD dengan total nilai sebesar Rp17.804.093.861,00 dengan rekapitulasi sebagai berikut:

Tabel 5.80
Rekapitulasi Hibah Aset Tetap Tahun 2022

OPD	Jenis Aset					Jumlah (Rp)
	Tanah (Rp)	Peralatan dan Mesin (Rp)	Gedung dan Bangunan (Rp)	Jalan, Jaringan dan Irigasi (Rp)	Aset Tetap Lainnya (Rp)	
Dinas Bina Marga dan Penataan Ruang	-	-	-	954.579.074,00	-	954.579.074,00
Dinas Pendidikan dan Kebudayaan	1.325.075.000,00	1.911.509.999,00	360.000.000,00	-	28.012.000,00	3.624.596.999,00
Dinas Kesehatan	-	101,00	1.599.277.057,00	-	-	1.599.277.158,00
Dinas Sosial	23.000.000,00	-	850.000,00	-	-	23.850.000,00
Dinas Pangan	57.000.000,00	-	3.000.000,00	-	-	60.000.000,00
Dinas Perkebunan dan Peternakan	-	406.900.000,00	-	-	-	406.900.000,00
Dinas Kelautan dan Perikanan	2.171.068.800,00	-	8.881.555.280,00	-	-	11.052.624.080,00
Dinas Penanaman Modal dan Pelayanan Terpadu Satu Pintu	82.266.550,00	-	-	-	-	82.266.550,00
Total	3.658.410.350,00	2.318.410.100,00	10.844.682.337,00	954.579.074,00	28.012.000,00	17.804.093.861,00

Sumber : BPKAD Prov. Sulteng, data diolah.

- (e). Kapitalisasi dari belanja barang dan jasa sebesar Rp50.701.675.740,53 merupakan Kapitalisasi terhadap aset tanah, gedung, jalan dan jaringan serta aset tetap lainnya, yang sumber belanjanya diluar belanja modal tahun anggaran 2022.
- (f). Aset Pinjam pakai yang telah berakhir masa pinjam pakainya dan tidak diperpanjang lagi, sehingga direklas kembali dari Aset Lainnya - Kemitraan Pihak Ketiga ke Aset Tetap sebesar Rp66.433.320.106,51.
- (g). Reklasifikasi antar KIB sebesar Rp28.551.332.917,72 merupakan perpindahan pencatatan aset tetap antara satu KIB ke dalam pos KIB lainnya.
- (h). Reklasifikasi dari aset tidak berwujud (Aset lain-lain DED) sebesar Rp945.000.000,00 merupakan perpindahan pencatatan dari aset lain-lain ke aset tetap.
- (i). Reklasifikasi aset lain-lain sebesar Rp4.404.200.000,00 merupakan perpindahan pencatatan antara aset lain-lain dan aset tetap.
- (j). Reklasifikasi Konstruksi Dalam Pengerjaan (KDP) sebesar Rp76.814.175.181,06 merupakan perpindahan pencatatan antara aset Konstruksi dalam pengerjaan (KDP) dan aset tetap.

- (k). Utang Belanja Modal tahun 2022 sebesar Rp3.212.637.366,00 merupakan aset tetap yang sudah selesai pekerjaannya fisiknya, namun belum selesai pembayarannya oleh pemerintah provinsi Sulawesi Tengah.
- (l). Mutasi Antara SKPD sebesar Rp34.483.029.349,01 merupakan perpindahan pencatatan atas aset tetap dari satu SKPD ke SKPD lainnya sesuai dengan Berita Acara Serah Terima.
- 3) Mutasi Kurang:
- (a). Pinjam Pakai sebesar Rp176.123.350.000,00 merupakan Aset tetap milik Pemerintah Provinsi Sulawesi Tengah yang dimanfaatkan dalam bentuk pinjam pakai oleh pemerintah pusat dan daerah lain, sehingga Aset dimaksud direklas dari Aset tetap ke Aset Lainnya (Pinjam Pakai).
- (b). Penghentian Penggunaan/Penghapusan sebesar Rp71.761.540.072,00 merupakan penghapusan Aset tetap dalam kondisi Baik karena Hibah kepada Pemerintah Daerah Lain dan Penjualan/Lelang Kendaraan tahun 2022.
- (c). Mutasi Antara SKPD sebesar Rp34.483.029.349,01 merupakan perpindahan pencatatan atas aset tetap dari satu SKPD ke SKPD lainnya sesuai dengan Berita Acara Serah Terima.
- (d). Lebih bayar SP2D, sehingga mengurangi nilai perolehan Aset tetap sebesar Rp248.611.533,31.
- (e). Reklasifikasi Antara KIB sebesar Rp28.551.332.917,72 merupakan perpindahan pencatatan aset tetap antara satu KIB ke dalam pos KIB lainnya.
- (f). Reklasifikasi Aset Tidak Berwujud (ATB) sebesar Rp303.088.600,00 merupakan perpindahan pencatatan antara aset tidak berwujud, dan aset tetap.
- (g). Reklasifikasi Aset Lain-Lain sebesar Rp299.170.326.240,66 merupakan perpindahan pencatatan antara aset lain-lain dan aset tetap.
- (h). Pelunasan Utang Belanja tahun sebelumnya sebesar Rp190.937.332,00 merupakan pembayaran hutang atas aset yang sudah dicatat dan diakui tahun sebelumnya.

- (i). Pengakuan Extrakomtabel sebesar Rp13.640.452.110,00 merupakan realisasi belanja modal tahun 2022 yang tidak memenuhi definisi aset tetap dan atau tidak memenuhi kriteria sesuai dengan Kebijakan Akuntansi.
- (j). Reklasifikasi Konstruksi Dalam Pengerjaan (KDP) sebesar Rp76.814.175.181,06 merupakan perpindahan pencatatan antara aset Konstruksi Dalam Pengerjaan dan Aset Tetap.
- (k). Belanja Modal yang tidak menjadi Aset tetap sebesar Rp66.275.958.658,84 merupakan realisasi belanja modal namun tidak memenuhi kriteria dalam kebijakan akuntansi sehingga tidak diakui dan dicatat sebagai aset (tidak memenuhi syarat kapitalisasi aset tetap).

Berikut ini rekapitulasi unit aset tetap tahun 2022 berdasarkan jenis aset tetap.

Tabel 5.81
Rekapitulasi Unit Aset Tetap

NAMA BIDANG BARANG	TOTAL ASET 2022	
	UNIT	SATUAN
TANAH	868	
- Tanah	868	Persil
PERALATAN DAN MESIN	270.762	-
ALAT BESAR	241	Unit
ALAT ANGKUTAN	3.812	Unit
ALAT BENGKEL DAN ALAT UKUR	4.854	Unit
ALAT PERTANIAN	1.450	Unit
ALAT KANTOR DAN RUMAH TANGGA	179.216	Unit
ALAT STUDIO, KOMUNIKASI DAN PEMANCAR	6.644	Unit
ALAT KEDOKTERAN DAN KESEHATAN	6.076	Unit
ALAT LABORATORIUM	26.167	Unit
ALAT PERSENJATAAN	480	Unit
KOMPUTER	40.080	Unit
ALAT EKSPLORASI	2	Unit
ALAT PENGEBORAN	1	Unit
ALAT PRODUKSI, PENGOLAHAN DAN PEMURNIAN	4	Unit
ALAT BANTU EKSPLORASI	1	Unit
ALAT KESELAMATAN KERJA	383	Unit
ALAT PERAGA	20	Unit
PERALATAN PROSES/PRODUKSI	41	Unit
RAMBU - RAMBU	87	Unit
PERALATAN OLAH RAGA	1.203	Unit
GEDUNG DAN BANGUNAN	5.728	-
BANGUNAN GEDUNG	5.599	Unit
MONUMEN	37	Unit
BANGUNAN MENARA	1	Unit
TUGU TITIK KONTROL/PASTI	91	Unit
JALAN, JARINGAN DAN IRIGASI	3.386	-
JALAN DAN JEMBATAN	1.171	Unit
BANGUNAN AIR	679	Paket
INSTALASI	653	Paket
JARINGAN	883	Paket

NAMA BIDANG BARANG	TOTAL ASET 2022	
	UNIT	SATUAN
ASET TETAP LAINNYA	2.377.910	-
BAHAN PERPUSTAKAAN	2.376.105	Exs
BARANG BERCORAK KESENIAN/KEBUDAYAAN/OLAHRAGA	1.707	Exs
HEWAN	29	Ekor
TANAMAN	8	Pohon
ASET TETAP DALAM RENOVASI	61	
KONSTRUKSI DALAM Pengerjaan	74	Paket
JUMLAH	2.658.728	Unit/Buah/ Paket

Sumber : BPKAD Prov. Sulteng, data diolah.

Uraian dan penjelasan masing-masing aset tetap dapat dijelaskan sebagai berikut:

	2022	2021
5.1.3.1.3.1 Tanah	Rp 923.473.298.446,81	Rp 966.018.868.672,81

Saldo Tanah Per 31 Desember 2022 dan 2021 sebesar Rp923.473.298.446,81 dan Rp966.018.868.672,81. Aset tanah berkurang sebesar Rp42.545.570.226,00 atau kurang sebesar 4,40% dari saldo Per 31 Desember 2021 sebesar Rp966.018.868.672,81.

Pada aplikasi pengelolaan barang milik daerah yang digunakan oleh Pemerintah Provinsi Sulaesi Tengah nilai Tanah per 31 Desember 2022 tercatat sebesar Rp924.529.938.446,81. Terdapat perbedaan nilai sebesar Rp1.056.640.000,00 yang merupakan aset yang dikerjasamakan dengan CV. Fudjiyama.

Perbedaan pencatatan disebabkan pemanfaatan sebagian aset tanah yang dikerjasamakan. Sebelumnya tanah tersebut telah dicatat sepenuh ke dalam aplikasi, namun aplikasi yang digunakan belum memiliki fasilitas pencatatan untuk pemanfaatan sebagian dari nilai aset tanah.

Tabel 5.82
Daftar Mutasi Tanah

URAIAN	SALDO (Rp)
Tanah Per 31 Desember 2022	966.018.868.672,81
Koreksi Tambah Saldo Awal :	
Koreksi Nillai	174.671.200.000,00
Saldo Awal Setelah Koreksi	1.140.690.068.672,81
Mutasi Tambah Tahun 2022 :	33.628.869.274,00
Realisasi Belanja Modal	337.500.000,00

URAIAN	SALDO (Rp)
Aset Baru Ditemukan	2.479.411.000,00
Hibah	3.576.143.800,00
Kapitalisasi (Barang dan Jasa APBD + BOS)	641.398.474,00
Pinjam Pakai	8.578.368.000,00
Reklasifikasi Ke Aset Lain-lain Lainnya	945.000.000,00
Mutasi Antara SKPD	17.071.048.000,00
Mutasi Kurang Tahun 2022 :	(250.845.639.500,00)
Pinjam Pakai	(175.970.950.000,00)
Penghentian Penggunaan/Penghapusan	(57.803.641.500,00)
Mutasi Antara SKPD	(17.071.048.000,00)
Tanah Per 31 Desember 2022	923.473.298.446,81

Sumber : BPKAD Prov. Sulteng, data diolah.
 Lebih rinci dapat dilihat pada lampiran 21,21a,21b, dan 21c

Penjelasan atas mutasi tersebut di atas adalah sebagai berikut:

- 1) Koreksi Saldo Awal, merupakan koreksi nilai atas perbaikan pencatatan pada aplikasi pengelolaan barang milik daerah berupa perbaikan pencatatan riwayat ubah kondisi, riwayat ubah nilai, riwayat ubah kapitalisasi dan lain-lain.
- 2) Mutasi Tambah:
 - (a). Belanja modal tanah yang merupakan belanja/pengadaan aset tetap Pemerintah Provinsi Sulawesi Tengah selama tahun anggaran 2022 berdasarkan SP2D sebesar Rp337.500.000,00
 - (b). Aset Baru ditemukan, merupakan tanah milik pemerintah Provinsi Sulawesi Tengah, namun baru diketahui dan dicatat pada tahun 2022 senilai Rp2.479.411.000,00
 - (c). Hibah merupakan hibah tanah pada Dinas Pendidikan dan kebudayaan dan Dinas Kelautan dan Perikanan dengan total nilai sebesar Rp3.576.143.800,00
 - (d). Kapitalisasi dari belanja barang dan jasa sebesar Rp641.398.474,00 merupakan Kapitalisasi terhadap aset tanah, yang sumber belanjanya diluar belanja modal tahun anggaran 2022.
 - (e). Aset Pinjam pakai yang telah berakhir masa pinjam pakainya dan tidak diperpanjang lagi, sehingga direklas kembali dari Aset Lainnya - Kemitraan Pihak Ketiga ke Aset Tetap Tanah sebesar Rp8.578.368.000,00

- (f). Reklasifikasi aset lain-lain lainnya sebesar Rp945.000.000,00 merupakan perpindahan pencatatan antara aset yang belum jelas statusnya (aset lain-lain DED) ke aset tetap
- (g). Mutasi antar SKPD sebesar Rp17.071.048.000,00 merupakan perpindahan pencatatan atas aset tetap tanah dari satu SKPD ke SKPD lainnya sesuai dengan Berita Acara Serah Terima.

3) Mutasi Kurang:

- (a). Pinjam Pakai sebesar Rp175.970.950.000,00 merupakan Aset tetap milik Pemerintah Provinsi Sulawesi Tengah berupa Tanah yang dimanfaatkan dalam bentuk pinjam pakai oleh pemerintah pusat dan daerah lain.
- (b). Penghentian Penggunaan/penghapusan karena dihibahkan kepada Pemerintah pusat dan pemerintah daerah lain sebesar Rp57.803.641.500,00
- (c). Mutasi antar SKPD sebesar Rp17.071.048.000,00 merupakan perpindahan pencatatan atas aset tetap tanah dari satu SKPD ke SKPD lainnya sesuai dengan Berita Acara Serah Terima.

Per 31 Desember 2022 Pemerintah Provinsi Sulawesi Tengah memiliki 889 Unit/Persil tanah. Terdapat penambahan aset tanah berjumlah 38 persil, dengan uraian sebagai berikut:

- 1) Tanah telah bersertifikat sebesar 459 unit/Persil dengan nilai sebesar Rp475.342.270.411,00 bertambah sebanyak 69 persil dari tahun 2021 yakni 390 persil. *Lebih rinci dapat dilihat pada lampiran 21b.*
- 2) Tanah yang belum bersertifikat, berjumlah 430 unit/persil dengan nilai sebesar Rp449.187.668.035,81. Pensertifikatan sebagian tanah milik pemerintah Provinsi Sulawesi Tengah telah direncanakan dan dianggarkan pembiayaannya secara bertahap pada tahun 2022 dan tahun-tahun berikutnya.
- 3) Tanah senilai Rp34.648.595.077,00 dicatat pada Aset lain-lain (D.E.D) merupakan tanah dalam proses penyelesaian (upaya penyelesaian permasalahan tahun-tahun sebelumnya), termasuk tanah bangunan rumah dinas yang dijual tahun 2010 dan 2011.

Disamping itu juga terdapat aset tanah dengan kondisi sebagai berikut:

- 1) Tanah yang dikuasai pihak lain, berjumlah 1 unit/persil berupa tanah bangunan rumah negara golongan II yang terletak di jalan Nokilalaki nomor 7 Palu, yang tercatat terdapat Dinas Sosial dengan nilai sebesar Rp187.950.000,00.
- 2) Terdapat beberapa Aset tetap Tanah yang belum memuat informasi lengkap seperti luas tanah, bukti kepemilikan dan lokasi, sehingga untuk tahun-tahun mendatang akan dilakukan perbaikan pencatatan pada aplikasi simda BMD, dengan cara melakukan inventarisasi fisik (kesesuaian fisik aset, dokumen perolehan/dokumen lainnya) untuk selanjutnya dapat dilakukan perbaikan pencatatan dalam simda BMD.
- 3) Aset tetap Tanah yang dipinjam pakai oleh pihak lain sebanyak 14 (empat belas) unit dengan total nilai Rp180.133.673.000,00. Aset tetap tanah tersebut telah direklasifikasi ke Aset Lainnya-Aset yang dimanfaatkan pihak lain, sehingga total nilai tersebut sudah tidak masuk dalam Aset tetap Tanah. Rincian aset tetap tanah yang telah direklas ke Aset Lainnya-Aset yang dimanfaatkan pihak lain dalam tabel berikut:

Tabel 5.83
Aset Tanah yang dipinjampakaikan kepada pihak lain
Tahun 2022

Nama Jenis Barang	Alamat Barang	Nilai Barang	Tanggal	Nomor	Peminjam	Jangka Waktu
Tanah Bangunan Rumah Negara Gol I	Jl. M.T. Haryono Kota Palu	188.800.000,00	01/02/2020	011/04/BPKAD	Komisi Penyiaran Indonesia Daerah Prov. Sulawesi Tengah	02 Januari 2020 s/d 02 Januari 2025
Tanah Bangunan Kantor Pemerintah	Jl. Trans Desa Masing Kec. Batui Kab. Banggai	9.350.000,00	01/02/2020	011/0115/BPKAD	BUMDES Masing	02 Januari 2020 s/d 02 Januari 2022
Tanah Bangunan Kantor Pemerintah	Jl. M.T. Haryono No. 213 Luwuk Banggai	140.000.000,00	03/23/2020	032/2646/BPKAD	Pemerintah Kab. Banggai	23 Maret 2020 s/d 23 Maret 2022
Tanah Bangunan Gedung Pelelangan Ikan	Jl. Ds. Kinapasan Kel. Lakatan, Tolitoli	750.000.000,00	03/06/2017	523.028/521/DIS LUTKAN	Pemerintah Kab. Tolitoli	03 April 2021 s/d 03 April 2023
Tanah Bangunan Gedung Pelelangan Ikan	Jl. Trans Sulawesi Ds. Pandiri Kab. Poso	200.000.000,00	03/23/2020	032/2645/BPKAD	Pemerintah Kab. Poso	23 Maret 2020 s/d 23 Maret 2025
Tanah Bangunan Rumah Negara Gol II	Jl. Pulau Roti, Kab. Poso	21.000.000,00	01/02/2020	032/0119/BPKAD	Pemerintah Kab. Poso	02 Januari 2020 s/d 02 Januari 2025
Tanah Bangunan Rumah Negara Gol II	Jl. Ahmad Yani No. 23 Kel. Besusu Kec. Palu Timut, Kota Palu	224.200.000,00	10/06/2016	031/14/BPKAD	Pangkalan TNI AL	06 Oktober 2021 s/d 02 Oktober 2023

Nama Jenisi Barang	Alamat Barang	Nilai Barang	Tanggal	Nomor	Peminjam	Jangka Waktu
Tanah Bangunan Rumah Nagara Gol II	Jl. Soeprapto No. 68 Kel. Besusu Kec. Palu Timur Kota Palu	449.400.000,00	12/20/2017	B/12/XII/2017	Korem 132 Tadulako	20 Desember 2017 s/d 20 Desember 2022
Tanah Bangunan Kantor Pemerintah	Jl Kartini Kota Palu	1.079.760.000,00	01/31/2020	032/1162/BPKAD	Palang Merah Indonesia Prov. Sulawesi Tengah	02 Februari 2020 s/d 02 Februari 2025
Tanah Bangunan Kantor Pemerintah	Jl. Wolter Monginsidi, Ds. Bahdue, Kab. Morowali Utara	294.113.000,00	01/11/2021	032/0285/BPKAD	Pemerintah Kab. Morowali Utara	11 Januari 2021 s/d 11 Januari 2023
Tanah untuk Bangunan Sarana Olahtraga lainnya	Jalan Jabal Nur Kelurahan Taise Kota Palu	174.671.200.000,00	05 Januari 2018	522/007/PEMPRO	Pemerintah Kota Palu	05 Januari 2018 s/d 05 Januari 2023
Tanah Bangunan Kantor Pemerintah	Jl. Veteran No 50 Toi To	940.650.000,00	29 Agustus 2022	522/007/PEMPRO	Pemerintah Kabupaten Toi-toi	29 agust 2022 s/d 29 agust 2025
Tanah Bangunan Kantor Pemerintah	Jl. Soeprapto No. 42 Kel.	806.080.000,00	19/04/2021	032/2961/BPKAD	Komnas HAM	19 April 2021 s/d 19 april 2023
Tanah Bangunan Kantor Pemerintah	JL. SOEGIONO NO 12	359.100.000,00	26/09/2022	032146.09/BPKAD		26 sept 2022 s/d 25 sept 2027
Total		180.133.653.000,00				

Sumber : BPKAD Prov. Sulteng, data diolah.

5.1.3.1.3.2 Peralatan Dan Mesin 2022
Rp1.913.393.809.998,63 2021
Rp1.715.338.868.004,03

Peralatan dan Mesin Per 31 Desember 2022 dan 2021 sebesar Rp1.913.393.809.998,63 dan Rp1.715.338.868.004,03. Peralatan dan Mesin per 31 Desember 2022 bertambah sebesar Rp198.054.941.994,60 atau naik sebesar 11,55% dari saldo Per 31 Desember 2021 sebesar Rp1.715.338.868.004,03. Peningkatan tersebut disebabkan hal-hal sebagai berikut:

Tabel 5.84
Mutasi Peralatan Dan Mesin

URAIAN	SALDO (Rp)
Peralatan dan Mesin Per 31 Desember 2021	1.715.338.868.004,03
Koreksi Tambah Saldo Awal :	
Reklasifikasi	57.800.000,00
Koreksi Kurang Saldo Awal :	
Reklasifikasi	(57.800.000,00)
Ekstrakomtabel	(17.703.550,00)
Koreksi Nilai	(39.700.000,00)
Koreksi Pencatatan	(14.000.000,00)
Saldo Awal Setelah Koreksi	1.715.267.464.454,03

URAIAN	SALDO (Rp)
Mutasi Tambah Tahun 2022	241.139.350.739,10
Realisasi Belanja Modal	214.855.175.256
Pengakuan Barang Ekstrakomtabel Menjadi Aset	11.000.000,00
Aset Baru Ditemukan	353.784.367,00
Hibah	2.400.676.549,00
Kapitalisasi (Barang dan Jasa APBD + BOS)	4.401.204.147,00
Reklasifikasi Antara KIB	8.802.795.420,00
Reklasifikasi dari Aset Lain-lain	4.389.600.000,00
Mutasi Antara SKPD	5.925.115.000,00
Mutasi Kurang Tahun 2022	(43.013.005.295,50)
Penghentian Penggunaan/Penghapusan	(6.800.668.400,00)
Mutasi Antara SKPD	(5.925.115.000,00)
Reklasifikasi Antara KIB	(2.029.787.208,00)
Reklasifikasi ke Aset Tidak Berwujud	(25.818.600,00)
Reklasifikasi Ke Aset Lain-lain	(11.350.947.221,66)
Pelunasan Utang Belanja	(190.937.332,00)
Pengakuan Peralatan dan Mesin Menjadi Barang Ekstrakomtabel	(8.649.089.817,00)
Belanja Modal Yang Tidak Memenuhi Kriteria Aset Peralatan Dan Mesin	(8.040.641.716,84)
Peralatan Dan Mesin Per 31 Desember 2022	1.913.393.809.897,63

*Sumber : BPKAD Prov. Sulteng, data diolah.
Lebih rinci dapat dilihat pada lampiran 22, 22a, dan 22b.*

Penjelasan atas mutasi tersebut di atas adalah sebagai berikut:

1) Mutasi Tambah:

- (a). Realisasi Belanja modal aset tetap peralatan dan mesin yang merupakan belanja/pengadaan aset tetap peralatan dan mesin Pemerintah Provinsi Sulawesi Tengah selama tahun anggaran 2022 berdasarkan SP2D sebesar Rp214.855.175.256,10.
- (b). Reklasifikasi dari extracomp menjadi aset tetap peralatan dan mesin sebesar Rp11.000.000,00
- (c). Aset Baru ditemukan, merupakan aset peralatan dan mesin milik pemerintah Provinsi Sulawesi Tengah, namun baru diketahui dan dicatat pada tahun 2022 senilai Rp353.784.367,00

- (d). Hibah berupa peralatan dan mesin sebesar Rp2.400.676.650,00 yang tersebar pada 3 (tiga) SKPD yakni Dinas Pendidikan dan Kebudayaan Provinsi Sulawesi Tengah, RSUD Madani, dan Dinas Perkebunan dan Peternakan Provinsi Sulawesi Tengah.
- (e). Kapitalisasi dari belanja barang dan jasa sebesar Rp4.401.204.147,00 merupakan Kapitalisasi terhadap peralatan dan, yang sumber belanjanya diluar belanja modal tahun anggaran 2022.
- (f). Reklasifikasi antara KIB sebesar Rp8.802.795.420,00 merupakan perpindahan pencatatan aset tetap peralatan dan mesin dari pos KIB lainnya.
- (g). Reklasifikasi dari aset lain-lain sebesar Rp4.389.600.000,00 merupakan perpindahan pencatatan dari aset lain-lain ke aset tetap peralatan dan mesin.
- (h). Mutasi antara SKPD sebesar Rp5.925.115.000,00 merupakan perpindahan pencatatan atas aset tetap peralatan dan mesin dari satu SKPD ke SKPD lainnya sesuai dengan Berita Acara Serah Terima.

2) Mutasi Kurang:

- (a). Penghentian Penggunaan/Penghapusan peralatan dan mesin sebesar Rp6.800.668.400,00 merupakan penghapusan Aset tetap peralatan dan mesin dalam kondisi Baik, yakni Hibah kepada Pemerintah Daerah Lain dan Penjualan/Lelang Kendaraan tahun 2022.
- (b). Mutasi antara SKPD sebesar Rp5.925.115.000,00 merupakan perpindahan pencatatan atas aset tetap peralatan dan mesin dari satu SKPD ke SKPD lainnya sesuai dengan Berita Acara Serah Terima.
- (c). Reklasifikasi antara KIB sebesar Rp2.029.787.208,00 merupakan perpindahan pencatatan aset tetap peralatan dan mesin ke pos KIB lainnya.
- (d). Reklasifikasi ke aset tidak berwujud (ATB) sebesar Rp25.818.600,00 merupakan perpindahan pencatatan dari peralatan dan mesin ke ke aset tidak berwujud.

- (e).Reklasifikasi ke aset lain-lain sebesar Rp11.350.947.221,66 merupakan perpindahan pencatatan dari peralatan dan mesin ke aset lain-lain.
- (f). Pelunasan hutang belanja sebesar Rp190.937.332,00 merupakan pembayaran hutang atas aset peralatan dan mesin yang sudah dicatat dan diakui tahun sebelumnya, namun baru selesai pembayarannya ditahun 2022.
- (g).Pengakuan peralatan dan mesin menjadi barang ekstrakomtabel sebesar Rp8.649.089.817,00 merupakan realisasi belanja modal tahun 2022 berupa peralatan dan mesin, namun sistem aplikasi simda BMD pemerintah Provinsi Sulawesi Tengah (melalui running kebijakan Akuntansi) direklas menjadi ekstrakomptabel.
- (h).Belanja Modal yang tidak memenuhi kriteria aset peralatan dan mesin sebesar Rp8.040.641.716,84 merupakan realisasi belanja modal peralatan dan mesin, namun karena kebijakan akuntansi sehingga tidak diakui dan dicatat sebagai aset tetap peralatan dan mesin (tidak memenuhi syarat kapitalisasi aset tetap).

Sedangkan untuk rekapitulasi unit aset Peralatan dan Mesin akan diuraikan sebagai berikut:

Tabel 5.85
Rekapitulasi Unit Aset Tetap Peralatan dan Mesin
Tahun 2022

NAMA BIDANG BARANG	TOTAL ASET 2022	
	UNIT	SATUAN
ALAT BESAR	241	Unit
ALAT ANGKUTAN	3.812	Unit
ALAT BENGKEL DAN ALAT UKUR	4.854	Unit
ALAT PERTANIAN	1.450	Unit
ALAT KANTOR DAN RUMAH TANGGA	179.216	Unit
ALAT STUDIO, KOMUNIKASI DAN PEMANCAR	6.644	Unit
ALAT KEDOKTERAN DAN KESEHATAN	6.076	Unit
ALAT LABORATORIUM	26.167	Unit
ALAT PERSENJATAAN	480	Unit
KOMPUTER	40.080	Unit
ALAT EKSPLORASI	2	Unit

NAMA BIDANG BARANG	TOTAL ASET 2022	
	UNIT	SATUAN
ALAT PENGEBORAN	1	Unit
ALAT PRODUKSI, PENGOLAHAN DAN PEMURNIAN	4	Unit
ALAT BANTU EKSPLORASI	1	Unit
ALAT KESELAMATAN KERJA	383	Unit
ALAT PERAGA	20	Unit
PERALATAN PROSES/PRODUKSI	41	Unit
RAMBU - RAMBU	87	Unit
PERALATAN OLAH RAGA	1.203	Unit
TOTAL	270.762	Unit

Sumber : BPKAD Prov. Sulteng, data diolah.

Berdasarkan laporan Barang Inventaris tahun 2022 menunjukkan bahwa Pemerintah Daerah Provinsi Sulawesi Tengah memiliki aset Peralatan dan Mesin sebanyak 270.762 unit, dengan nilai sebesar Rp1.913.393.809.998,63 yang tersebar pada seluruh SKPD di lingkungan Pemerintah Daerah Provinsi Sulawesi Tengah per 31 Desember 2022.

Pada tahun 2022, masih terdapat beberapa peralatan mesin dalam kondisi baik yang belum memuat informasi lengkap seperti informasi nomor mesin, nomor rangka, nomor plat kendaraan dan type/merk, sehingga untuk tahun-tahun mendatang akan dilakukan perbaikan pencatatan pada aplikasi pengelolaan barang milik daerah, dengan cara melakukan inventarisasi fisik (kesesuaian fisik aset, dokumen perolehan) untuk selanjutnya dapat dilakukan perbaikan pencatatan.

5.1.3.1.3.3 Gedung Dan Bangunan	2022	2021
	Rp2.736.303.606.919,70	Rp2.495.683.443.696,03

Gedung dan Bangunan Per 31 Desember 2022 dan 2021 sebesar Rp2.736.303.606.919,70 dan Rp2.495.683.443.696,03. Aset Gedung dan Bangunan bertambah sebesar Rp240.620.163.223,67 atau naik sebesar 9,64% dari saldo Per 31 Desember 2021 sebesar Rp2.495.683.443.696,03.

Pada aplikasi pengelolaan barang milik daerah yang digunakan oleh Pemerintah Provinsi Sulaesi Tengah nilai Gedung dan Bangunan per 31 Desember 2022 tercatat sebesar Rp2.738.832.535.800,54. Terdapat perbedaan nilai sebesar Rp2.528.928.880,84 yang merupakan aset yang dikerjasamakan dengan CV. Fudjiyama. Perbedaan pencatatan disebabkan aplikasi pengelolaan keuangan barang

milik daerah sebelumnya tidak mencatat nilai gedung dan bangunan yang dikerjasamakan. Pencatatan dilakukan pada tahun 2021, dan sudah direklasifikasi ke aset kemitraan dengan pihak ketiga, namun karena pencatatan dilakukan tahun 2021, sehingga pada laporan necara aset dari aplikasi yang digunakan aset tersebut belum masuk pada aset kemitraan dengan pihak ketiga.

Tabel 5.86
Mutasi Gedung Dan Bangunan

URAIAN	SALDO (Rp)
Gedung dan Bangunan Per 31 Desember 2021	2.495.683.443.696,03
Koreksi Tambah Saldo Awal :	
Koreksi Nilai	180.374.340,00
Koreksi Pencatatan	3.000.000,00
Saldo Awal Setelah Koreksi	2.495.866.818.036,03
Mutasi Tambah Tahun 2022	319.960.645.421,15
Realisasi Belanja Modal	185.502.193.085,42
Aset Baru Ditemukan	2.126.845.989,00
Hibah	10.844.682.337,00
Kapitalisasi (Barang dan Jasa APBD + BOS)	37.454.814.598,49
Pinjam Pakai Barang Milik Daerah	57.854.952.106,51
Reklas antar KIB	3.622.246.406,72
Reklas ke Konstruksi Dalam Pengerjaan	8.893.104.883,00
Utang Belanja Modal	3.208.916.166,00
Mutasi antar SKPD	10.452.889.849,01
Mutasi Kurang Tahun 2022	(79.523.856.537,48)
Pinjam Pakai Barang Milik Daerah	(152.400.000,00)
Penghentian Penggunaan/Penghapusan 2022	(2.426.002.822,00)
Mutasi antar SKPD	(10.452.889.849,01)
Pengembalian Lebih Bayar SP2D	(1.200.000,00)
Reklasifikasi Antara KIB	(13.382.091.616,72)
Reklasifikasi ke Aset lain-lain	(16.324.127.891,00)
Ekstra Komptabel 2022 (Dari Aset Tetap Menjadi Extracomp)	(4.991.362.293,00)
Reklasifikasi ke KDP	(28.604.766.863,75)
Belanja Modal Yang Tidak Memenuhi Kriteria Aset Gedung dan Bangunan	(3.189.015.202,00)
Gedung dan Bangunan Per 31 Desember 2022	2.736.303.606.919,70

Lebih rinci dapat dilihat pada lampiran 23, 23a, dan 23b.

Penjelasan atas mutasi tersebut di atas adalah sebagai berikut:

- 1) Koreksi Saldo Awal, merupakan koreksi nilai atas perbaikan pencatatan pada aplikasi simda BMD berupa perbaikan pencatatan riwayat ubah kondisi, riwayat ubah nilai, riwayat ubah kapitalisasi dan lain-lain.
- 2) Mutasi Tambah:
 - (a). Realisasi Belanja modal aset tetap gedung dan bangunan yang merupakan belanja/pengadaan aset tetap gedung dan bangunan Pemerintah Provinsi Sulawesi Tengah selama tahun anggaran 2022 berdasarkan SP2D sebesar Rp185.502.193.085,42
 - (b). Aset Baru ditemukan, merupakan aset gedung dan bangunan milik pemerintah Provinsi Sulawesi Tengah, namun baru diketahui dan dicatat pada tahun 2022 senilai Rp2.126.845.989,00
 - (c). Hibah sebesar Rp10.844.682.337,00 merupakan hibah gedung dan bangunan dari Pemerintah Pusat maupun dari pemerintah daerah lainnya.
 - (d). Kapitalisasi dari belanja barang dan jasa sebesar Rp37.454.814.598,49 merupakan Kapitalisasi terhadap aset gedung, yang sumber belanjanya diluar belanja modal tahun anggaran 2022. Rincian dapat dilihat pada Lampiran 22a
 - (e). Pinjam pakai BMD berupa gedung dan bangunan yang sudah berakhir masa pinjam pakainya dan tidak diperpanjang lagi, sebesar Rp57.854.952.106,51
 - (f). Reklasifikasi antara KIB sebesar Rp3.622.246.406,72 merupakan perpindahan pencatatan aset tetap gedung dan bangunan dari pos KIB lainnya.
 - (g). Reklasifikasi dari Konstruksi Dalam Pengerjaan (KDP) sebesar Rp8.893.104.883,00 merupakan perpindahan pencatatan dari aset Konstruksi dalam pengerjaan (KDP) ke aset tetap gedung dan bangunan.
 - (h). Utang belanja modal bangunan gedung pada UPTD RSUD Madani sebesar Rp3.208.916.166,00.
 - (i). Mutasi antar SKPD sebesar Rp10.452.889.849,01 merupakan perpindahan pencatatan atas aset tetap gedung dan bangunan dari satu SKPD ke SKPD lainnya sesuai dengan Berita Acara Serah Terima.

3) Mutasi Kurang:

- (a). Pinjam Pakai sebesar Rp152.400.000,00 merupakan Aset tetap milik Pemerintah Provinsi Sulawesi Tengah yang dimanfaatkan dalam bentuk pinjam pakai oleh pemerintah pusat dan daerah lain.
- (b). Penghentian Penggunaan/Penghapusan sebesar Rp2.426.002.822,00 merupakan penghapusan Aset tetap gedung dan bangunan dalam kondisi Baik karena hibah kepada Pemerintah Daerah Lain dan pemusnahan aset rusak berat tahun 2022.
- (c). Mutasi antara SKPD sebesar Rp10.452.889.849,01 merupakan perpindahan pencatatan atas aset tetap gedung dan bangunan dari satu SKPD ke SKPD lainnya sesuai dengan Berita Acara Serah Terima.
- (d). Lebih bayar SP2D (koreksi LRA) sehingga mengurangi nilai aset sebesar Rp1.200.000,00
- (e). Reklasifikasi antara KIB sebesar Rp13.382.091.616,72 merupakan perpindahan pencatatan aset tetap gedung dan bangunan ke dalam pos KIB lainnya.
- (f). Reklasifikasi ke aset lain-lain sebesar Rp16.324.127.891,00 merupakan perpindahan pencatatan dari aset tetap gedung dan bangunan kondisi rusak berat ke aset lain-lain.
- (g). Pengakuan Peralatan dan Mesin Menjadi Barang Ekstrakomtabel sebesar Rp4.991.362.293,00 merupakan realisasi belanja modal gedung dan bangunan tahun 2022 namun sistem aplikasi simda BMD pemerintah Provinsi Sulawesi Tengah (melalui running kebijakan Akuntansi) direklas menjadi ekstrakomp.
- (h). Reklasifikasi ke Konstruksi Dalam Pengerjaan (KDP) sebesar Rp28.604.766.863,75 merupakan perpindahan pencatatan antara aset tetap gedung dan bangunan ke Konstruksi dalam pengerjaan (KDP) dikarenakan sampai dengan 31 desember 2022 pekerjaan fisik belum selesai.
- (i). Belanja Modal Yang Tidak Memenuhi Kriteria Aset tetap gedung dan bangunan sebesar Rp3.189.015.202,00 merupakan realisasi belanja modal

namun karena kebijakan akuntansi sehingga tidak diakui dan dicatat sebagai aset (tidak memenuhi syarat kapitalisasi aset tetap).

Berdasarkan laporan mutasi Barang Inventaris tahun 2022 Pemerintah Daerah Provinsi Sulawesi Tengah memiliki aset gedung dan bangunan dengan uraian sebagai berikut:

Tabel 5.87
Rekapitulasi unit Aset Gedung dan Bangunan

NAMA BIDANG BARANG	TOTAL ASET 2022	
	UNIT	SATUAN
BANGUNAN GEDUNG	5.599	Unit
MONUMEN	37	Unit
BANGUNAN MENARA	1	Unit
TUGU TITIK KONTROL/PASTI	91	Unit
TOTAL	5.728	Unit

Sumber : BPKAD Prov. Sulteng, data diolah.

Disamping itu juga terdapat aset gedung dan bangunan dengan kondisi sebagai berikut:

- 1) Pemerintah Provinsi Sulawesi Tengah memiliki Bangunan gedung bersejarah (aset *heritage*) gedung juang, yang terletak di jalan Cempaka 2 Kelurahan Lolu Utara Kota Palu, dibangun pertama kalinya pada bulan November 1905, digunakan sebagai kantor pengawas sub. wilayah oleh pemerintah kolonial belanda. Momen bersejarah dari gedung ini ketika dilakukan serah terima kedaulatan dari Belanda kepada rakyat Sulawesi Tengah pada 16 mei 1950. Gedung juang ini menjadi saksi bisu perjalanan sejarah Indonesia di tanah kaili. ditempat inilah para Kolonial Belanda berkantor, merundingkan, memutuskan dan menyerahkan kembali kemerdekaan kepada rakyat di Sulawesi Tengah. Didalam Gedung Juang juga akan dengan mudah kita jumpai foto-foto kolonial belanda yang dulunya menghuni tempat ini serta gambaran Kota Palu ditahun 1930an. Kursi, Lemari dan barang-barang peninggalan belanda lainnya juga masih disimpan dengan rapi sehingga pengunjung masih dapat melihat ukiran sejarah yang terdapat di gedung tersebut. Aset tersebut adalah aset yang memiliki nilai sejarah, sehingga memperhatikan nilai kultural, pendidikan dan sejarahnya tidak mungkin secara penuh dapat dilambangkan dengan nilai

keuangan berdasarkan harga wajar ataupun harga pasar. Aset heritage sulit untuk diestimasi masa manfaatnya, karena dalam beberapa kasus dapat mencapai ratusan tahun. Oleh karena itu, aset heritage milik pemerintah Provinsi Sulawesi Tengah berupa bangunan gedung juang tidak dapat disajikan nilai perolehan atau nilai wajar tahun perolehannya. Hal ini sejalan dengan Pernyataan Standar Akuntansi Pemerintahan (PSAP) Nomor 7 tahun 2005 bahwa Aset heritage tidak diharuskan untuk disajikan dalam neraca pemerintah daerah, namun harus diungkapkan dalam catatan atas laporan keuangan.

- 2) Aset gedung dan bangunan yang bernilai null sebanyak 5.725 unit. Penilaian aset tetap Pemerintah Provinsi Sulawesi Tengah telah dilaksanakan pada tahun 2022, dan sampai dengan saat ini dalam proses penetapan nilai. Mekanisme penetapan nilai perolehan aset tetap tersebut berdasarkan nilai perolehan, dan apabila nilai perolehan tidak memungkinkan untuk ditemukan karena tidak adanya dokumen untuk aset-aset dimaksud, maka kami memberikan nilai perolehan berdasarkan nilai wajar pada tahun perolehan (sesuai PSAP 07 Paragraf 22). *Rincian dapat dilihat pada Lampiran 23b.*
- 3) Aset gedung dan bangunan yang dipinjam pakai oleh pihak lain sebanyak 6 (enam) unit dengan total nilai Rp2.289.269.727,00. Aset tetap gedung dan bangunan tersebut telah direklasifikasi ke Aset Lainnya-Aset yang dimanfaatkan pihak lain, sehingga total nilai tersebut sudah tidak masuk dalam Aset tetap gedung dan bangunan. Rincian aset tetap gedung dan bangunan yang telah direklas ke Aset Lainnya-Aset yang dimanfaatkan pihak lain dalam tabel berikut:

Tabel 5.88
Rincian BMD Gedung dan Bangunan Yang Dipinjampakaikan Tahun 2022

Nama Jensi Barang	Alamat Barang	Nilai Barang	Tanggal	Nomor	Peminjam	Jangka Waktu
Rumah Negara Gol. II Type A Permanen	Jl. M.T. Haryono Kota Palu	529.900.827,00	01/02/2020	011/04/BPKAD	Komisi Penyiaran Indonesia Daerah Prov. Sulawesi Tengah	02 Januari 2020 s/d 02 Januari 2025
Rumah Negara Gol. II Type A Permanen	Jl. Ahmad Yani No. 23 Kel. Besusu Kec. Palu Timur Kota Palu	410.590.000,00	10/06/2016	031/14/BPKAD	Pangkalan TNI AL	06 Oktober 2021 s/d 06 Oktober 2023
Rumah Negara Gol. II Type A Permanen	Jl. Soeprapto No. 68 Kel. Besusu Kec. Palu Timur Kota Palu	601.488.900,00	12/20/2017	B/12/XII/2017	Korem 132 Tadulako	20 Desember 2017 s/d 20 Desember 2022
Bangunan Kantor Pemerintah	Jl. Undata Kota Palu	373.390.000,00	12/13/2021	028/2927/DPTP /2021	Dinas Pertanian Kota Palu	13 Desember 2021 s/d 13 Desember 2023

Nama Jensi Barang	Alamat Barang	Nilai Barang	Tanggal	Nomor	Peminjam	Jangka Waktu
Bangunan Kantor Pemerintah	Jl Wolter Monginsidi, Ds. Bhadue, Kab. Morowalu Utara	221.500.000,00	01/11/2021	0320285/BPKA D	Pemerintah Kab. Morowali Utara	11 Januari 2021 s/d 02 Januari 2023
Bangunan Kantor Pemerintah	1. Jl Veteran Toli - Toli	152.400.000,00	29/08/2022	032141.40/BPK AD/2022	Pemerintah Kab. Toli-toli	29 Agustus 2022 s/d 29 Agustus 2025
Total		2.289.269.727,00				

Sumber : BPKAD Prov. Sulteng, data diolah.

5.1.3.1.3.4 Jalan, Irigasi dan Jaringan **2022** **2021**
Rp3.945.434.711.434,16 **Rp4.092.119.182.013,12**

Saldo Jalan, Irigasi dan Jaringan Per 31 Desember 2022 dan 2021 sebesar Rp3.945.434.711.434,16 dan Rp4.092.119.182.013,12. Nilai aset Jalan, Irigasi dan Jaringan tersebut menurun sebesar Rp146.684.470.578,96. atau turun sebesar 3,58%, jika dibandingkan saldo per 31 Desember 2021 yakni sebesar Rp4.092.119.182.013,12. Peningkatan tersebut disebabkan hal-hal sebagai berikut:

Tabel 5.89
Mutasi Jalan, Irigasi Dan Jaringan

URAIAN	SALDO (Rp)
Jalan, Irigasi dan Jaringan Per 31 Desember 2021	4.092.119.182.013,12
Koreksi Tambah Saldo Awal :	
Koreksi Nilai	54,00
Saldo Awal Setelah Koreksi	4.092.119.182.067,12
Mutasi Tambah Tahun 2022	222.126.650.252,35
Realisasi Belanja Modal	206.039.627.730,31
Hibah	954.579.074,00
Kapitalisasi (Barang dan Jasa APBD + BOS)	7.044.740.706,04
Reklasifikasi Antara KIB	3.765.268.227,00
Reklasifikasi dari Aset Lain-lain	14.600.000,00
Reklasifikasi dari Konstruksi Dalam Pengerjaan (KDP)	4.304.113.315,00
Utang Belanja Modal	3.721.200,00
Mutasi Kurang Tahun 2022	(368.811.120.885,31)
Penghentian Penggunaan/Penghapusan	(284.777.000,00)
Reklasifikasi Antara KIB	(9.285.622.700,00)
Reklasifikasi Ke Aset Lain-lain	(271.029.927.426,00)
Reklasifikasi ke Konstruksi Dalam Pengerjaan (KDP)	(33.346.716.219,31)
Belanja Modal Yang Tidak Memenuhi Kriteria Aset Jalan, Irigasi dan Jaringan	(54.864.077.540,00)
Jalan, Irigasi dan Jaringan Per 31 Desember 2022	3.945.434.711.434,16

Sumber : BPKAD Prov. Sulteng, data diolah.
 Lebih rinci dapat dilihat pada lampiran 24,24a, dan 24b

Penjelasan atas mutasi tersebut di atas adalah sebagai berikut:

- 1) Koreksi Saldo Awal merupakan koreksi nilai atas perbaikan pencatatan pada aplikasi simda BMD berupa perbaikan pencatatan riwayat ubah kondisi, riwayat ubah nilai, riwayat ubah kapitalisasi dan lain-lain.
- 2) Mutasi Tambah:
 - (a).Realisasi Belanja modal aset tetap jalan, irigasi dan jaringan yang merupakan belanja/pengadaan aset tetap jalan, irigasi dan jaringan Pemerintah Provinsi Sulawesi Tengah selama tahun anggaran 2022 berdasarkan SP2D sebesar Rp206.039.627.730,31
 - (b).Hibah sebesar Rp954.579.074,00 merupakan hibah Jalan, irigas, dan jaringan, dari Balai Jalan Nasional Kementrian PUPR RI.
 - (c).Kapitalisasi dari belanja barang dan jasa sebesar Rp7.044.740.706,04 merupakan Kapitalisasi terhadap jalan, irigasi dan jaringan, yang sumber belanjanya diluar belanja modal tahun anggaran 2022.
 - (d).Reklasifikasi antara KIB sebesar Rp3.765.268.227,00 merupakan perpindahan pencatatan aset tetap dari pos KIB lainnya ke jalan, irigasi dan jaringan.
 - (e).Reklasifikasi dari aset lain-lain sebesar Rp14.600.000,00
 - (f).Reklasifikasi dari Konstruksi Dalam Pengerjaan (KDP) sebesar Rp4.304.113.315,00 merupakan perpindahan pencatatan dari KDP ke aset tetap jalan, irigasi dan jaringan
 - (g).Penambahan aset Jalan, Irigasi dan Jaringan dari utang belanja modal pada UPTD RSUD Madani sebesar Rp3.721.200,00.
- 3) Mutasi Kurang:
 - (a).Penghentian penggunaan/penghapusan sebesar Rp284.777.000,00
 - (b).Reklasifikasi antara KIB sebesar Rp9.285.622.700,00 merupakan perpindahan pencatatan aset tetap dari jalan, irigasi dan jaringan ke pos KIB lainnya.
 - (c).Reklasifikasi ke aset lain-lain sebesar Rp271.029.927.426,00 merupakan perpindahan pencatatan dari jalan, irigasi dan jaringan ke pos aset lain-lain.
 - (d).Reklasifikasi ke konstruksi dalam pengerjaan (KDP) sebesar Rp33.346.716.219,31 merupakan realisasi belanja modal namun sampai dengan tanggal 31 desember 2022 pengerjaan fisik belum selesai 100%.

(e).Belanja Modal Yang Tidak Memenuhi Kriteria Aset tetap Jalan irigasi dan jaringan sebesar Rp54.864.077.540,00 merupakan realisasi belanja modal namun karena kebijakan akuntansi sehingga tidak diakui dan dicatat sebagai aset (tidak memenuhi syarat kapitalisasi aset tetap).

Berdasarkan laporan Barang Inventaris tahun 2022 pemerintah daerah Provinsi Sulawesi Tengah memiliki unit Jalan, Irigasi dan Jaringan dengan uraian sebagai berikut:

Tabel 5.90
Rincian Aset Jalan, Jaringan dan Instalasi

NAMA BIDANG BARANG	TOTAL ASET 2022	
	UNIT	SATUAN
Golongan Jalan Irigasi dan Jaringan		
- Jalan dan Jembatan	1171	Unit
- Bangunan Air Irigasi	679	Paket
- Instalasi	653	Paket
- Jaringan	883	Paket
Jumlah	3386	Unit/Paket

Sumber : BPKAD Prov. Sulteng, data diolah.

Pemerintah Provinsi Sulawesi Tengah memiliki unit Jalan, Irigasi dan Jaringan khususnya jaringan berdasarkan laporan Barang Inventaris tahun 2022 sebesar 3.386 unit/Paket dengan nilai sebesar Rp3.945.434.711.434,16.

5.1.3.1.3.5 Aset Tetap Lainnya	2022	2021
	Rp174.061.079.117,89	Rp 152.739.477.250,89

Aset Tetap Lainnya mencakup aset tetap yang tidak dapat dikelompokkan ke dalam kelompok Aset Tetap Tanah, Aset Tetap Peralatan dan Mesin, Aset Tetap Gedung dan Bangunan, Aset Tetap Jalan, Irigasi dan Jaringan, yang diperoleh dan dimanfaatkan untuk kegiatan operasional pemerintah dan dalam kondisi siap dipakai.

Aset yang termasuk dalam klasifikasi Aset Tetap Lainnya adalah koleksi perpustakaan/buku dan non buku, barang bercorak kesenian/kebudayaan/olah raga, hewan, ikan, dan tanaman. Termasuk dalam kategori Aset Tetap Lainnya adalah Aset Tetap Renovasi, yaitu biaya renovasi atas aset tetap yang bukan miliknya, dan biaya partisi suatu ruangan kantor yang bukan miliknya.

Aset Tetap Lainnya per 31 Desember 2022 dan 2021 sebesar Rp174.061.079.117,89 dan Rp152.739.477.250,89. Aset tetap lainnya bertambah sebesar Rp21.321.601.867,00 atau naik 13,96% dari saldo 31 Desember 2021 sebesar Rp152.739.477.250,89. Kenaikan tersebut disebabkan hal-hal sebagai berikut:

Tabel 5.91
Mutasi Aset Tetap Lainnya

URAIAN	SALDO (Rp)
Aset Tetap Lainnya Per 31 Desember 2021	152.739.477.250,89
Koreksi Tambah Saldo Awal :	
Koreksi Ekstrakomtabel	240.090.046,00
Saldo Awal Setelah Koreksi	152.979.567.296,89
Mutasi Tambah Tahun 2021	26.114.547.616,00
Realisasi Belanja Modal	10.645.738.537,00
Pengakuan Barang Ekstrakomtabel Menjadi Aset Tetap Lainnya	396.000,00
Hibah	28.012.000,00
Kapitalisasi (Barang dan Jasa APBD + BOS)	1.159.517.815,00
Reklasifikasi Antara KIB	12.361.022.864,00
Reklasifikasi Dari KDP	1.665.473.900,00
Mutasi Antara SKPD	254.386.500,00
Mutasi Kurang Tahun 2021	(5.033.035.795,00)
Mutasi Antara SKPD	(254.386.500,00)
Reklasifikasi Antara KIB	(3.853.831.393,00)
Reklasifikasi Ke Aset Tidak Berwujud	(277.270.000,00)
Reklasifikasi Ke Aset Lain-lain	(465.323.702,00)
Belanja Modal Yang Tidak Memenuhi Kriteria Aset Tetap Lainnya	(182.224.200,00)
Aset Tetap Lainnya Per 31 Desember 2022	174.061.079.117,89

Sumber : BPKAD Prov. Sulteng, data diolah.

Lebih rinci dapat dilihat pada lampiran 25,25a,25b, dan 25c.

Penjelasan atas mutasi tersebut di atas adalah sebagai berikut:

- 1) Koreksi Saldo Awal, merupakan koreksi nilai atas perbaikan pencatatan pada aplikasi simda BMD berupa perbaikan pencatatan riwayat ubah kondisi, riwayat ubah nilai, riwayat ubah kapitalisasi dan lain-lain.
- 2) Mutasi Tambah:
 - (a).Realisasi belanja modal aset tetap lainnya yang merupakan belanja/pengadaan aset tetap lainnya Pemerintah Provinsi Sulawesi Tengah selama tahun anggaran 2022 berdasarkan SP2D sebesar Rp10.645.738.537,00

- (b). Pengakuan Barang Ekstrakomtabel ke Aset Tetap Lainnya sebesar Rp396.000,00.
 - (c). Hibah sebesar Rp28.012.000,00 merupakan hibah Aset tetap lainnya dari Badan Perpustakaan Nasional Republik Indonesia.
 - (d). Kapitalisasi dari belanja barang dan jasa sebesar Rp1.159.517.815,00 merupakan Kapitalisasi terhadap Aset tetap lainnya, yang sumber belanjanya diluar belanja modal tahun anggaran 2022.
 - (e). Reklasifikasi antara KIB sebesar Rp12.361.022.864,00 merupakan perpindahan pencatatan aset tetap dari pos KIB lainnya ke Aset tetap lainnya.
 - (f). Reklasifikasi dari Konstruksi dalam Pengerjaan (KDP) aset berupa Aset tetap dalam renovasi yang sudah selesai pengerjaan fisiknya adalah sebesar Rp1.665.473.900,00
 - (g). Mutasi antara SKPD sebesar Rp254.386.500,00 merupakan perpindahan pencatatan atas aset tetap lainnya dari satu SKPD ke SKPD lainnya sesuai dengan Berita Acara Serah Terima.
- 3) Mutasi Kurang:
- (a). Mutasi antara SKPD sebesar Rp254.386.500,00 merupakan perpindahan pencatatan atas aset tetap lainnya dari satu SKPD ke SKPD lainnya sesuai dengan Berita Acara Serah Terima.
 - (b). Reklasifikasi antara KIB sebesar Rp3.853.831.393,00 merupakan perpindahan pencatatan aset tetap lainnya ke dalam pos KIB lainnya.
 - (c). Reklasifikasi ke aset tidak berwujud sebesar Rp277.270.000,00 merupakan perpindahan pencatatan dari aset tetap lainnya ke pos aset tidak berwujud.
 - (d). Reklasifikasi ke aset lain-lain sebesar Rp465.323.702,00 merupakan perpindahan pencatatan dari aset tetap lainnya ke pos aset lain-lain.
 - (e). Belanja modal yang tidak memenuhi kriteria aset tetap lainnya Rp182.224.200,00 merupakan realisasi belanja modal aset tetap lainnya namun karena kebijakan akuntansi sehingga tidak diakui dan dicatat sebagai aset (tidak memenuhi syarat kapitalisasi aset tetap).

Berdasarkan laporan Barang Inventaris tahun 2022 Pemerintah Daerah Provinsi Sulawesi Tengah memiliki unit aset tetap lainnya dengan rekapitulasi sebagai berikut:

Tabel 5.92
Rekapitulasi Aset Tetap Lainnya

NAMA BIDANG BARANG	TOTAL ASET 2022	
	UNIT	SATUAN
Golongan Aset Tetap Lainnya		
- Buku dan Perpustakaan	2.375.105	Eks
- Barang Bercorak Kebudayaan	1.707	Buah
- Hewan	29	Ekor
- Biota Perairan	-	-
- Barang Koleksi Non Budaya	8	unit
- Aset Renovasi	57	unit
Jumlah	2.376.906,00	Eks/Buah/ Ekor/Pohon/Unit

Sumber : BPKAD Prov. Sulteng, data diolah.

Disamping itu juga terdapat aset tetap lainnya dengan kondisi sebagai berikut:

- 1) Aset tetap lainnya sebanyak 2.377.906 unit, dengan nilai sebesar Rp174.061.079.117,89 yang sebagian besar merupakan buku mata pelajaran yang berada pada Sekolah yang menjadi kewenangan pemerintah Provinsi Sulawesi Tengah.
- 2) Aset Tetap Renovasi (ATR) sebesar Rp22.122.082.104,00.

Aset Tetap Renovasi adalah Suatu satuan kerja (K/L atau SKPD) dapat melakukan perbaikan/renovasi aset tetap yang dimiliki dan/atau dikuasainya. Renovasi Aset Tetap yang memenuhi kriteria kapitalisasi dan bukan milik suatu satker atau SKPD, maka renovasi tersebut dicatat sebagai aset tetap lainnya-Aset Tetap Renovasi.

Belanja rehabilitasi/pemeliharaan (Renovasi Aset Tetap) yang dilaksanakan oleh Pemerintah Provinsi Sulawesi Tengah atas Aset milik Pemerintah pusat/pemerintah daerah lain yang digunakan/dimanfaatkan oleh pemerintah Provinsi Sulawesi Tengah. Aset Tetap Renovasi tersebut terdapat pada 57 Unit pada 17 (tujuh belas) OPD, dan sampai dengan 31 Desember 2022 Aset Tetap Renovasi belum diserahkan kepada Pemiliknya untuk dikapitalisasi ke Aset induknya. Rekapitulasi Aset Renovasi dapat dilihat dalam tabel dibawah ini:

Tabel 5.93
Rekapitulasi Aset Tetap Renovasi (ATR)

No.	Nama OPD	Jumlah (Rp)
1	Dinas Bina Marga dan Penataan Ruang	10.555.882.500,00
2	Dinas Cipta Karya dan Sumber Daya Air	3.679.683.263,00
3	UPT Labkes	852.036.650,00
4	RSUD Madani	421.956.100,00
5	Dinas Pendidikan dan Kebudayaan	793.866.602,00
6	Dinas Pemuda dan Olahraga	198.178.750,00
7	Dinas Pemberdayaan Masyarakat dan Desa	169.145.000,00
8	Dinas Pengendalian Penduduk dan Keluarga Berencana	136.012.000,00
9	Dinas Tanaman Pangan dan Hortikultura	223.701.103,00
10	Dinas Perkebunan dan Peternakan	3.330.966.000,00
11	Dinas Kelautan dan Perikanan	1.058.346.321,00
12	Badan Pengelola Keuangan dan Aset Daerah	469.682.815,00
13	Dinas Lingkungan Hidup	226.725.000,00
14	Dinas Komunikasi dan Informatika	5.900.000,00
TOTAL		22.122.082.104,00

Sumber : BPKAD Prov. Sulteng, data diolah.
Rincian aset tetap dalam renovasi dapat dilihat pada lampiran 25c

5.1.3.1.3.6 Kontruksi Dalam Pengerjaan	2022	2021
	Rp76.102.216.613,75	Rp33.695.387.512,00

Konstruksi Dalam Pengerjaan (KDP) adalah aset-aset yang sedang dalam proses pembangunan. Konstruksi Dalam Pengerjaan mencakup tanah, peralatan dan mesin, gedung dan bangunan, jalan, irigasi dan jaringan, dan aset tetap lainnya, yang proses perolehannya dan/atau pembangunannya membutuhkan suatu periode waktu tertentu dan belum selesai.

Konstruksi Dalam Pengerjaan Per 31 Desember 2022 dan 2021 sebesar Rp76.102.216.613,75 dan Rp33.695.387.512,00. Konstruksi Dalam Pengerjaan bertambah sebesar Rp42.406.829.101,75 atau naik sebesar 125,85% dari saldo tahun 2021 sebesar Rp33.695.387.512,00. Penambahan tersebut disebabkan hal-hal sebagai berikut:

Tabel 5.94
Mutasi Konstruksi Dalam Pengerjaan

URAIAN	SALDO (Rp)
Konstruksi Dalam Pengerjaan Per 31 Desember 2021	33.695.387.512,00
Koreksi Tambah :	
Koreksi Nilai	11.900.000,00
Saldo Awal Setelah Koreksi	33.707.287.512,00
Mutasi Tambah 2022 :	61.951.483.083,06
Reklasifikasi dari Konstruksi Dalam Pengerjaan (KDP)	61.951.483.083,06
Mutasi Kurang 2022 :	(19.556.553.981,31)
Penghentian Penggunaan	(4.446.450.350,00)
Reklasifikasi Ke Konstruksi Dalam Pengerjaan (KDP)	(14.862.692.098,00)
Pengembalian Belanja	(247.411.533,31)
Konstruksi Dalam Pengerjaan Per 31 Desember 2022	76.102.216.614,75

*Sumber : BPKAD Prov. Sulteng, data diolah.
Lebih rinci dapat dilihat pada lampiran 26, 26b*

Penjelasan atas mutasi tersebut di atas adalah sebagai berikut:

- 1) Koreksi Saldo Awal, merupakan koreksi nilai atas perencanaan pembuatan pagar dinas perkebunan dan peternakan Provinsi Sulawesi Tengah sebesar Rp11.900.000,00.
- 2) Mutasi Tambah berupa Reklasifikasi Konstruksi Dalam Pengerjaan (KDP) sebesar Rp61.951.483.083,06 merupakan perpindahan pencatatan antara dari aset tetap gedung dan bangunan ke Konstruksi dalam pengerjaan (KDP), karena sampai dengan 31 Desember 2022 Pembangunan aset dimaksud belum selesai (dibuktikan dengan belum adanya BAST hasil pekerjaan).
- 3) Mutasi Kurang:
 - (a). Penghentian penggunaan/reklasifikasi ke persediaan sebesar Rp4.446.450.350,00.
 - (b). Pengembalian Belanja atas pembayaran uang muka sebesar Rp247.411.533,31.
 - (c). Reklasifikasi Konstruksi Dalam Pengerjaan (KDP) sebesar Rp14.862.692.098,00 merupakan perpindahan pencatatan dari Konstruksi dalam pengerjaan (KDP) ke aset tetap, karena Aset dimaksud telah selesai 100% dan telah dimanfaatkan oleh OPD.

5.1.3.1.3.7 Akumulasi Penyusutan	<u>2022</u> Rp(4.225.675.107.671,83)	<u>2021</u> Rp(3.948.785.515.101,03)
---	---	---

Penyusutan adalah alokasi yang sistematis atas nilai suatu aset tetap yang dapat disusutkan selama masa manfaat aset yang bersangkutan, sedangkan akumulasi penyusutan adalah biaya perolehan aset tetap yang dialokasikan ke penyusutan sejak aset tersebut diperoleh. Akumulasi penyusutan aset tetap merupakan akun kontra aset tetap yang berhubungan.

Lebih lanjut bahwa Akumulasi Penyusutan merupakan kumpulan penyusutan pada aset milik Pemerintah Daerah Propinsi Sulawesi Tengah dari tahun ke tahun sampai dengan tanggal neraca. Sedangkan penyusutan adalah penyesuaian nilai sehubungan dengan penurunan kapasitas manfaat suatu aset tetap selain tanah dan Konstruksi Dalam Pengerjaan.

Awal tahun 2022 Akumulasi Penyusutan dilakukan koreksi/perbaikan pencatatan aset tetap pada aplikasi pengelolaan barang milik daerah Provinsi Sulawesi Tengah, sehingga berdampak pada perubahan nilai akumulasi penyusutan aset tetap per tanggal 1 januari 2022.

Koreksi dilakukan untuk memperbaiki kesalahan dalam prosedur penginputan yang dilakukan oleh pengurus barang OPD/Operator Simda BMD OPD pada aplikasi pada aplikasi pengelolaan barang milik daerah yang mengakibatkan adanya nilai aset dan nilai penyusutan yang tidak masuk dalam neraca, sehingga setelah dilakukan koreksi/perbaikan data berupa ubah kondisi dan ubah riwayat, terjadi perubahan nilai aset tetap dan nilai akumulasi penyusutan aset tetap per 1 januari 2022. Adapun nilai yang terkoreksi sebagai berikut:

Nilai Akumulasi Penyusutan Aset tetap audited 2021 sebesar Rp3.948.785.515.101,03, berkurang dengan koreksi nilai Akumulasi Penyusutan aset tetap tahun 2021 sebesar Rp150.354.437.764,23, sehingga saldo awal Akumulasi Penyusutan aset tetap pertanggal 1 januari 2022 adalah sebesar Rp3.798.431.077.336,80. Rekapitulasi dapat dilihat dalam tabel berikut:

Tabel 5.95
Rekapitulasi Koreksi Saldo Awal Akumulasi Penyusutan Aset tetap Tahun 2022

Uraian	Per 31 Desember 2021	Dampak Koreksi Pencatatan Aset		Ak, Penyusutan Setelah Koreksi
		Tambah	Kurang	
Akumulasi Penyusutan Peralatan dan Mesin	1.063.962.023.028,03	9.390.578.598,27	0,00	1.073.352.601.626,30
Akumulasi Penyusutan Gedung dan Bangunan	433.356.647.976,00	0,00	9.519.191.416,00	423.837.456.560,00
Akumulasi Penyusutan Jalan, Irigasi dan Jaringan	2.448.831.782.822,00	0,00	150.008.669.892,50	2.298.823.112.929,50
Akumulasi Penyusutan Aset Tetap Lainnya	2.635.061.275,00	0,00	217.155.054,00	2.417.906.221,00
Jumlah Akumulasi Penyusutan Aset Tetap	3.948.785.515.101,03	9.390.578.598,27	159.745.016.362,50	3.798.431.077.336,80

Sumber : BPKAD Prov. Sulteng, data diolah.

Saldo Akumulasi Penyusutan aset tetap dalam Laporan Keuangan Pemerintah Daerah Propinsi Sulawesi Tengah per 31 Desember 2022 sebesar Rp(4.225.675.107.671,83) bertambah sebesar Rp313.173.495.382,06 atau naik 7,93% dari saldo tahun 2021 sebesar Rp(3.948.785.515.101,03). Perubahan nilai akumulasi penyusutan aset tetap tahun 2022 adalah sebagai berikut:

Tabel 5.96
Akumulasi Penyusutan Aset Tetap tahun 2022

Uraian	Per 31 Desember 2021	Koreksi	Beban Penyusutan	Akm. Penyusutan 2022 (Rp)
Akumulasi Penyusutan Peralatan dan Mesin	1.063.962.023.028,03	6.545.894.389,34	186.759.143.646,96	1.257.267.061.064,33
Akumulasi Penyusutan Gedung dan Bangunan	433.356.647.976,00	(10.561.019.359,00)	51.991.220.246,00	474.786.848.863,00
Akumulasi Penyusutan Jalan, Irigasi dan jaringan	2.448.831.782.822,00	(150.008.669.892,50)	192.160.316.003,00	2.490.983.428.932,50
Akumulasi Penyusutan Aset Tetap Lainnya	2.635.061.275,00	(217.155.054,00)	219.862.591,00	2.637.768.812,00
Jumlah Akumulasi Penyusutan	3.948.785.515.101,03	(154.240.949.916,16)	431.130.542.486,96	4.225.675.107.671,83

Sumber : BPKAD Prov. Sulteng, data diolah.
Lebih rinci dapat dilihat pada lampiran 27.

5.1.3.1.4 Aset Lainnya

2022	2021
Rp483.765.050.952,30	Rp 402.156.409.463,85

Aset lainnya adalah aset yang tidak dapat dikelompokkan ke dalam Aset Lancar, Investasi Jangka Panjang, Aset Tetap dan Dana Cadangan. Aset lainnya per 31 Desember 2022 dan 2021 sebesar Rp483.765.050.952,30 dan Rp402.156.409.463,85, aset lainnya terdiri dari:

Tabel 5.97
Jenis Aset Lainnya tahun 2022

Jenis Aset Lainnya	2022 (Rp)	2021 (Rp)
Tagihan Jangka Panjang	12.839.668.335,00	12.839.668.335,00
Kemitraan dengan pihak ketiga	186.008.511.607,39	76.318.481.713,90
Aset Tidak Berwujud	9.771.120.675,00	9.302.182.075,00
Aset Lain-lain	248.081.536.111,91	305.875.628.788,95
Akumulasi Amortisasi Aset Tidak Berwujud	(3.111.403.090,00)	(2.179.551.449,00)
Akumulasi Penyusutan Aset Lainnya	(749.872.260,00)	-
Dana Transfer Treasury Deposit Facility (TDF)	30.925.489.573,00	-
Jumlah	483.765.050.952,30	402.156.409.463,85

Sumber : BPKAD Prov. Sulteng, data diolah.

5.1.3.1.4.1 Tagihan Jangka Panjang	2022	2021
	Rp12.839.668.335,00	Rp12.839.668.335,00

Tagihan jangka panjang terdiri atas tuntutan ganti kerugian daerah dan tagihan kemitraan dengan pihak ketiga. Tagihan Jangka Panjang per 31 Desember 2022 dan 2021 sebesar Rp12.839.668.335,00 dan Rp12.839.668.335,00

Tagihan tuntutan ganti kerugian daerah terdiri dari kasus tuntutan ganti rugi keuangan dan barang daerah pada bendahara sebesar Rp9.066.152.246,00, kasus tuntutan ganti rugi keuangan dan barang daerah pada pegawai negeri bukan bendahara sebesar Rp719.368.449,00, panjar uang muka sebesar Rp2.405.127.640,00 dan tagihan jangka panjang kemitraan sebesar Rp649.020.000,00. Rincian tagihan TPTGR pada Bendahara selama tahun 2021 dijelaskan dalam tabel berikut:

Tabel 5.98
Kasus Tuntutan Ganti Rugi Keuangan dan Barang Daerah Pada Bendahara

No	Nama	Tahun Temuan	Per 31 Desember 2022 (Rp)	Per 31 Desember 2021 (Rp)
1	R. Aliafie, BA	1988/1989	12.218.596,00	12.218.596,00
2	Ester Podengge	2007	9.053.933.650,00	9.053.933.650,00
TOTAL			9.066.152.246,00	9.066.152.246,00

Sumber : BPKAD Prov. Sulteng, data diolah.

Tabel 5.99
Kasus Tuntutan Ganti Rugi Keuangan dan Barang Daerah Pada Pegawai Negeri bukan Bendahara

No	Nama	Tahun Temuan	Per 31 Desember 2022 (Rp)	Per 31 Desember 2021 (Rp)
1	Drs. Djibran Buheli	1988/1989	14.025.785,00	14.025.785,00
2	Nicodemus Wohan	1988/1989	12.060.299,00	12.060.299,00
3	Tobutu Tungka	1988/1989	15.277.665,00	15.277.665,00
4	Roland Lawolio, Bc. Ku	1989/1999	39.000.000,00	39.000.000,00
5	Parham Rahman, Abdul Gafur Liku & Ajan	2013	639.004.700,00	639.004.700,00
TOTAL			719.368.449,00	719.368.449,00

Kasus tuntutan ganti rugi keuangan dan barang daerah pada bendahara sebesar Rp9.066.152.246,00 dan kasus tuntutan ganti rugi keuangan dan barang daerah pada pegawai negeri bukan bendahara sebesar Rp719.368.449,00 ditahun 2021 tidak mengalami penambahan dan pengurangan.

Terkait kasus tuntutan ganti rugi keuangan dan barang daerah telah diproses oleh Majelis Pertimbangan Penyelesaian Kerugian Daerah dan beberapa kasus telah dilakukan tindak lanjut berupa proses pengadilan dan berkekuatan hukum tetap.

Tabel 5.100
Panjar Uang Muka

No	SKPD	Per 31 Desember 2022 (Rp)	Per 31 Desember 2021(Rp)
1	Biro Perlum	1.621.148.503,00	1.621.148.503,00
2	Biro Keuangan	481.824.537,00	481.824.537,00
3	Badan Diklat	14.814.600,00	14.814.600,00
4	Wakil Gubernur	287.340.000,00	287.340.000,00
TOTAL		2.405.127.640,00	2.405.127.640,00

Sumber : BPKAD Prov. Sulteng, data diolah.

Tidak terdapat mutasi pada saldo akhir TGR atas panjar uang muka pada tahun 2022.

Tabel 5.101
Tagihan Jangka Panjang Kemitraan

NO	Uraian	Per 31 Desember 2022 (Rp)	Per 31 Desember 2021 (Rp)
1	Kontribusi Tetap	522.000.000,00	0,00
2	Denda	127.020.000,00	0,00
TOTAL		649.020.000,00	0,00

Sumber : BPKAD Prov. Sulteng, data diolah.

Tagihan jangka panjang kemitraan sebesar Rp649.020.000 merupakan tagihan atas kerjasama pemanfaatan lokasi eks STQ oleh Pemerintah Provinsi Sulawesi Tengah dengan CV. Fudjiyama berdasarkan surat perjanjian nomor 032/16/BPKAD/015 dan nomor 101/CV-FJ/SPJK/2015 tanggal 2 November 2015. Kemudian dilakukan adendum dengan nomor 032/023/PEMPROV/2019 dan nomor 91/CV-FJ/SPJK/V2019 pada tanggal 28 September 2018. Hasil kesepakatan bahwa untuk pembayaran kontribusi yang semula akan dibayarkan pada bulan November tahun 2017, November tahun 2018, dan November tahun 2019 sekaligus dibayarkan pada bulan November tahun 2031.

5.1.3.1.4.2 Kemitraan dengan Pihak Ketiga	2022	2021
	Rp 186.008.511.607,39	Rp76.318.481.713,90

Aset kemitraan adalah aset kerjasama yang timbul dari perjanjian antara pemerintah dengan mitra (badan usaha, pihak ketiga atau investor) yang mempunyai komitmen untuk melaksanakan kegiatan yang dikendalikan bersama dengan menggunakan aset dan/atau hak usaha yang dimiliki.

Kemitraan dengan Pihak Ketiga per 31 Desember 2022 dan 2021 sebesar Rp186.008.511.607,39 dan Rp76.318.481.713,90. Aset kemitraan dengan pihak ketiga Pemerintah Provinsi Sulawesi Tengah Tahun 2022 dapat dilihat dalam table berikut :

Tabel 5.102
Mutasi Aset Kemitraan dengan Pihak Ketiga Tahun 2022

JENIS ASET	TOTAL KEMITRAAN
Kemitraan Pihak Ketiga Per 31 Desember 2021	76.318.481.713,90
Pinjam Pakai	176.123.350.000
Mutasi Bertambah	176.123.350.000
Mutasi Antar SKPD	66.433.320.107
Mutasi Berkurang	66.433.320.107
Kemitraan Pihak Ketiga Per 31 Desember 2022	186.008.511.607,39

*Sumber : BPKAD Prov. Sulteng, data diolah.
Lebih rinci dapat dilihat pada lampiran 29, 29a, 29b*

Aset kemitraan dengan pihak ketiga sebesar Rp186.008.511.607,39 terdiri atas:

(a). Kerjasama Pemanfaatan (KSP)

Kerjasama Pemanfaatan (KSP) Sirkuit Panggoa Palu senilai Rp3.585.568.880,83 merupakan Tanah, Bangunan dan perkerasan di kompleks STQ Jabal Nur, jalan Soekarno Hatta Kelurahan Talise, Kecamatan Mantikulore (sebelumnya Kecamatan Palu Utara) Kota Palu, saat ini menjadi obyek pemanfaatan aset yaitu obyek kerja sama pemanfaatan aset dengan CV. Fudjiyama sesuai Surat Perjanjian Kerja Sama Pemanfaatan Nomor 032/16/BPKAD/2015 tanggal 2 November 2015, dan amandemen Surat Perjanjian Kerjasama Pemanfaatan aset Nomor 032/023/PEMPROV/2021 dan 91/CV-FJ/SPJK/V/2021 Tanggal 6 Mei 2021. Aset yang menjadi obyek kerja sama berupa Tanah seluas 33.020 m², Bangunan seluas 635 m² serta Perkerasan seluas 2.709 m². Aset-aset tersebut selain

Tanah, yakni Bangunan dan Perkerasan Jalan belum pernah dicatat dalam Neraca ataupun di-*input* dalam SIMDA BMD Pemerintah Provinsi Sulawesi Tengah. Ketiga aset yang dikerjasamakan tersebut dapat dijelaskan sebagai berikut:

- 1) Tanah bangunan kantor pemerintah yang dikerjasamakan seluas 100.000 m² dengan nilai pada Neraca Awal sebesar Rp3.200.000.000,00 atau nilai per m² tanah adalah sebesar Rp32.000/m² adalah merupakan sebagian tanah bangunan kantor pemerintah yang telah dicatat dalam simda BMD yakni pada Dinas Pemuda dan Olahraga Provinsi Sulawesi Tengah dengan kode barang 01.01.11.04.001 nomor register 0002 tahun perolehan 1995, seluas 365.000 m² yang berlokasi di jalan Soekarno Hatta, Kelurahan Talise, Kecamatan Palu Utara, Kota Palu. Berdasarkan Surat Pernyataan pelepasan hal atas tanah dari PT. Duta Dharma Bhakti Palu SHGB 01/HGB/BPN/DGL/1994 bahwa luas tanah tersebut adalah 365.000 m², sehingga pada tahun 2022 kami melakukan koreksi pencatatan pada simda BMD yang semula Luas tanah tercatat 100.000m² menjadi 365.000 m².
- 2) Bangunan Gedung Olah Raga Terbuka Permanen, adalah aset yang tidak mempunyai dokumen perolehan awal, sehingga Pemerintah Provinsi Sulawesi Tengah melakukan pengukuran nilai aset berdasarkan nilai wajar di tahun perolehan. Pemerintah Sulawesi Tengah mempunyai data perolehan tanah dan bangunan yang tercatat pada Simda BMD dengan lokasi yang sama dan tahun perolehan yang sama yakni terletak di Kompleks STQ yang dicatat pada saat pencatatan Neraca Awal Pemerintah Provinsi Sulawesi Tengah tahun 2006 pada Badan Pengelolaan Keuangan dan Aset Daerah Provinsi Sulawesi Tengah dan pada tahun 2021 Aset dimaksud dimutasi ke Dinas Pemuda dan Olahraga Provinsi Sulawesi Tengah dengan kode barang 03.11.01.11.004 nomor register 0001 tahun perolehan 1995 yang berlokasi di jalan Soekarno Hatta, Kelurahan Talise, Kecamatan Palu Utara, Kota Palu, dengan luasan bangunan 300 m² dengan nilai pada Neraca Awal sebesar Rp1.194.769.550,00 atau nilai per m² bangunan adalah sebesar Rp3.982.565,17/m².

Berdasarkan pada nilai Aset tersebut di atas, maka Aset yang dikerjasamakan dengan rincian sebagai berikut :

- 1) Tanah seluas 33.020 m² senilai Rp1.056.640.000,00 (33.020 m² x Rp32.000).
- 2) Bangunan seluas 635 m² senilai Rp2.528.928.880,83 (635 m² x Rp3.982.565,17).
- 3) Aset Perkerasan Jalan seluas 2.709 m² belum terdapat dokumen sumber ataupun data lainnya yang dapat digunakan untuk mencatat nilainya di Neraca.

Aset yang dikerjasamakan dengan CV. Fudjiyama berupa Tanah seluas 33.020 m² senilai Rp1.056.640.000,00 (33.020 m² x Rp32.000), dalam pencatatan aplikasi pengelolaan barang milik daerah Pemerintah Provinsi Sulawesi Tengah tidak dapat direklasifikasi ke Aset Lainnya, disebabkan karena Aset tanah tersebut dilakukan pemanfaatan sebagian, dan aplikasi yang digunakan belum dapat memfasilitasi pencatatan untuk pemanfaatan sebagian.

Aset berupa bangunan gedung senilai Rp2.528.928.880,82 telah dilakukan pencatatan pada aplikasi engelolaan barang milik daerah Pemerintah Provinsi Sulawesi Tengah pada tahun anggaran 2022, dan sudah direklasifikasi ke aset kemitraan dengan pihak ketiga, namun karena pencatatan dilakukan tahun 2022, sehingga pada laporan necara aset dari aplikasi yang digunakan aset tersebut belum masuk pada aset kemitraan dengan pihak ketiga.

(b). Pinjam Pakai kepada Pihak Lain

Aset dimanfaatkan oleh Pihak lain adalah Aset milik Pemerintah Provinsi Sulawesi Tengah yang dipinjampakai oleh pihak lain (Pemerintah Pusat dan Pemerintah Daerah Lainnya) guna menunjang pelaksanaan tugas dan fungsi pemerintahan dan pelayanan kepada masyarakat. Nilai aset pemerintah daerah Provinsi Sulawesi Tengah yang dikerjasamakan dalam bentuk pinjam pakai sebesar Rp182.422.942.726,56.

Tabel 5.104
Aset Tidak Berwujud

URAIAN	SALDO (Rp)
Aset Tidak Berwujud Per 31 Desember 2021	9.302.182.075,00
Mutasi Tambah 2021 :	
Realisasi Belanja Modal	149.300.000,00
Kapitalisasi dari Barang dan Jasa	16.550.000,00
Reklasifikasi Antara KIB	303.088.600,00
Aset Tidak Berwujud Per 31 Desember 2022	9.771.120.675,00

Sumber : BPKAD Prov. Sulteng, data diolah.
Lebih rinci dapat dilihat pada lampiran 30,30a, dan 30b

Penjelasan atas mutasi tersebut di atas adalah sebagai berikut:

- Realisasi Belanja modal aset tidak berwujud yang merupakan belanja/pengadaan aset tak berwujud Pemerintah Provinsi Sulawesi Tengah selama tahun anggaran 2022 berdasarkan SP2D sebesar Rp149.300.000,00
- Kapitalisasi dari belanja barang dan jasa sebesar Rp16.550.000,00 merupakan kapitalisasi terhadap Aset Tidak Berwujud (ATB), yang berasal dari belanja barang dan jasa yakni belanja jasa konsultan IT tahun anggaran 2022.
- Reklasifikasi dari Peralatan dan Mesin sebesar Rp303.088.600,00 merupakan perpindahan pencatatan antara dari aset tetap peralatan dan mesin ke ATB tahun 2022.

5.1.3.1.4.4 Aset Lain-lain	2022	2021
	<u>Rp248.081.536.111,91</u>	<u>Rp 305.875.628.788,95</u>

Pos Aset Lain-Lain digunakan untuk mencatat aset lainnya yang tidak dapat dikelompokkan ke dalam Aset Tak Berwujud, Tagihan Penjualan Angsuran, Tuntutan Perbendaharaan, Tuntutan Ganti Rugi, Kemitraan dengan Pihak Ketiga Dana Bergulir. Contoh dari aset lain-lain adalah aset tetap yang dihentikan dari penggunaan aktif pemerintah.

Aset lain-lain per 31 Desember 2022 dan 2021 sebesar Rp248.081.536.111,91 dan Rp205.875.628.788,95. Aset lain-lain per 31 Desember 2022 menurun sebesar Rp57.794.092.677,04 atau 18,89% dari nilai perolehan Aset Lain-lain tahun 2021 sebesar Rp305.875.628.788,95. Berikut rincian perubahan nilai aset lain-lain:

Tabel 5.105
Mutasi Aset Lain-Lain

Aset Tetap Rusak Berat	437.825.963.080,76	613.758.739.934,64
Aset lain-lain lainnya	38.432.994.182,00	39.098.394.182,00
Akumulasi Penyusutan Aset Rusak Berat	(228.177.421.150,85)	(346.981.505.325,69)
Jumlah	248.081.536.111,91	305.875.628.790,95

Sumber : BPKAD Prov. Sulteng, data diolah.
Lebih rinci dapat dilihat pada lampiran 30 dan 30a

1) Aset Tetap Rusak Berat

Kondisi aset tetap rusak berat tahun 2022 sebesar Rp437.825.963.080,76, berkurang sebesar Rp175.932.776.851,88, atau 28,66% dari saldo tahun 2021 sebesar Rp613.758.739.932,64.

Tabel 5.106
Mutasi Aset Kondisi Rusak Berat/Hilang/Tidak Ditemukan

URAIAN	SALDO (Rp)
Aset Tetap Rusak Berat Per 31 Desember 2021	613.758.739.934,64
Koreksi Tambah Saldo Awal :	
Koreksi Ekstrakomtabel	3.802.200,00
Koreksi Nilai	39.700.000,00
Saldo Awal Setelah Koreksi	613.802.242.134,64
Mutas Tambah :	
Reklasifikasi dari Aset Lain-lain	299.170.326.240,66
Mutasi Kurang :	
Penghentian Penggunaan/Penghapusan	(470.742.405.294,54)
Reklasifikasi ke Aset Lain-lain	(4.404.200.000,00)
Aset Tetap Rusak Berat Per 31 Desember 2022	437.825.963.080,76

Sumber : BPKAD Prov. Sulteng, data diolah.

- (a). Koreksi Saldo Awal, merupakan koreksi nilai atas perbaikan pencatatan pada aplikasi simda BMD berupa perbaikan pencatatan riwayat ubah kondisi, riwayat ubah nilai, riwayat ubah kapitalisasi dan lain-lain.
- (b). Mutasi Tambah dikarenakan reklasifikasi dari aset lain-lain sebesar Rp299.170.326.240,66 merupakan perpindahan pencatatan dari aset tetap yang kondisinya rusak berat/hilang/tidak diketemukan tahun 2022.
- (c). Mutasi Kurang:
 - (1) Penghentian penggunaan/Penghapusan sebesar Rp470.742.405.294,54 adalah penghapusan aset kondisi rusak berat/hilang/tidak ketemuan

melalui mekanisme penghapusan/pemusnahan dan penjualan/lelang kendaraan tahun 2022.

- (2) Reklasifikasi ke aset lain-lain sebesar Rp4.404.200.000,00 merupakan perpindahan pencatatan dari aset kondisi RB/Hilang/tidak ditemukan direklas ke aset tetap karena aset dimaksud direhabilitasi maupun aset dimaksud sudah ditemukan dan dalam kondisi baik/rusak ringan.

Berdasarkan laporan mutasi Barang Inventaris tahun 2022 Pemerintah Daerah Provinsi Sulawesi Tengah memiliki aset dalam kondisi rusak berat/hilang/tidak ditemukan sebanyak 54.079 unit/eks/paket/buah /pohon/ekor.

2) Aset Lain-lain Lainnya

Aset Lain-lain Lainnya per 31 Desember 2022 dan 2021 sebesar Rp38.432.994.182,00 dan Rp39.098.394.182,00. Aset Lain-lain Lainnya per 31 Desember 2022 mengalami penurunan sebesar Rp665.400.000,00 atau 1,70% dari tahun 2021. Aset Lainnya terdiri dari :

Tabel 5.107
Mutasi Aset Lain-lain Lainnya

No	Uraian	2022	2021
1	Aset Belum Jelas Statusnya	34.648.595.077,00	35.593.595.077,00
2	Aset Penjualan Kendaraan dan Rumah Dinas	3.504.799.105,00	3.504.799.105,00
3	Dana bergulir Pokok	1.264.439.798,34	1.264.439.798,34
4	Penyisihan dana Bergulir	(1.264.439.798,34)	(1.264.439.798,34)
5	Pengakuan Kewajiban Pegawai atas Pengeluaran Belanja yang Tidak Dilaksanakan	279.600.000,00	0,00
Jumlah Aset Lain-lain Lainnya		38.432.994.182,00	39.098.394.182,00

Sumber : BPKAD Prov. Sulteng, data diolah.
Lebih rinci dilihat pada lampiran 31a s.d 31h

(a). Aset Belum Jelas Statusnya

Saldo aset belum jelas statusnya per 31 Desember 2022 sebesar Rp34.648.595.077,00, merupakan aset berupa tanah yang proses penjualannya belum sesuai ketentuan dan belum di tindak lanjut penyelesaiannya, selain itu juga terdapat aset yang digunakan/dikuasi oleh pihak lain.

(b). Aset Penjualan Kendaraan dan Rumah Dinas

Aset penjualan kendaraan dan rumah dinas sebesar Rp3.504.799.105,00 merupakan Koreksi dan reklasifikasi piutang tagihan penjualan angsuran rumah dinas tahun 2010-2011 sebesar Rp1.541.855.560,00 dan kendaraan dinas 2010-

2011 sebesar Rp1.962.943.545,00 yang tidak memenuhi definisi piutang karena proses penjualan yang belum sesuai ketentuan sehingga diklasifikasikan ke akun Aset Lain-Lain lainnya.

(c). Dana Bergulir

Dana bergulir merupakan nilai dana bergulir yang tidak dapat tertagih. Jumlah nilai dana bergulir yang tidak dapat tertagih per 31 Desember 2022 dan 2021 sebesar Rp1.264.439.798,38, dan Rp1.264.439.798,38. dapat di uraikan sebagai berikut :

(1) Pokok	Rp 619.700.796,00
(2) Bunga	Rp 133.658.166,00
(3) Denda	<u>Rp 511.080.836,34</u>
	Rp 1.264.439.798,34
(4) Penyisihan Dana Bergulir	<u>(Rp1.264.439.798,34)</u>
Jumlah Dana Bergulir setelah disisihkan	Rp 0,00

(d). Pengakuan Kewajiban Pegawai Atas Pengeluaran Belanja Yang Tidak Dilaksanakan
 Pengakuan Kewajiban Pegawai Atas Pengeluaran Belanja Yang Tidak Dilaksanakan merupakan pengakuan atas realisasi pembayaran belanja yang tidak dilaksanakan pada Dinas Tanaman Pangan dan Hortikultura. Berdasarkan hasil pemeriksaan khusus inspektorat Nomor LHP 700.1.2.2.2/144.2/DTT/RHS/III/2023, tanggal 8 Maret 2023 menyimpulkan terdapat penyimpangan yang mengakibatkan terjadinya kerugian keuangan Daerah sebesar Rp279.600.000,00.

3)	Akumulasi Penyusutan Aset Rusak Berat	<u>2022</u> Rp (228.177.421.150,85)	<u>2021</u> Rp(346.981.505.325,69)
-----------	--	--	---------------------------------------

Akumulasi Penyusutan Aset Rusak Berat Per 31 Desember 2022 dan 2021 sebesar Rp(228.177.421.150,85) dan Rp(346.981.505.325,69) berkurang sebesar Rp118.804.084.174,84 atau turun sebanyak 34,24% dari tahun 2021.

5.1.3.1.4.5	Akumulasi Amortisasi Aset Tidak Berwujud	<u>2022</u> Rp (3.111.403.090,00)	<u>2021</u> Rp(2.179.551.449,00)
--------------------	---	--------------------------------------	-------------------------------------

Akumulasi aset tidak berwujud per 31 Desember 2022 dan 2021 sebesar Rp(3.111.403.090,00) dan Rp(2.179.551.449,00). Penyajian Akumulasi Amortisasi Aset Tidak Berwujud di Tahun 2022 disajikan berdasarkan uraian akun yang diatur

dalam Peraturan Menteri Dalam Negeri Nomor 90 Tahun 2019. Adapun rincian mutasi amortisasi aset tidak berwujud sebagai berikut:

Tabel 5.108
Mutasi Nilai Perolehan Aset Tidak Berwujud

Uraian	Saldo (Rp)
Akumulasi Penyusutan Amortaisasi Per 31 Desember 2021	2.179.551.449,00
Mutasi Tambah 2021:	0,00
Beban Amortisasi 2022	931.851.641,00
Akumulasi Penyusutan Amortaisasi Per 31 Desember 2022	3.111.403.090,00

Sumber : BPKAD Prov. Sulteng, data diolah.

5.1.3.1.4.6 Akumulasi Penyusutan Aset Lainnya	<u>2022</u> Rp (749.872.260,00)	<u>2021</u> Rp0,00
--	------------------------------------	-----------------------

Penyajian Akumulasi Penyusutan Aset Lainnya di Tahun 2022 disajikan berdasarkan uraian akun yang diatur dalam Peraturan Menteri Dalam Negeri Nomor 90 Tahun 2019. Akumulasi Penyusutan Aset Lainnya merupakan penyusutan aset kemitraan. Akumulasi Penyusutan Aset Lainnya per 31 Desember 2022 dan 2021 sebesar Rp (749.872.260,00) dan Rp0,00

5.1.3.1.4.7 Dana Transfer Treasury Deposit Facility (TDF)	<u>2022</u> Rp 30.925.489.573,00	<u>2021</u> Rp0,00
--	-------------------------------------	-----------------------

Dana *Transfer Treasury Deposit Facility* (TDF) per 31 Desember 2022 sebesar Rp30.925.489.573,00 merupakan penerimaan Pendapatan Dana Perimbangan berupa Dana Bagi Hasil dari Pemerintah Pusat yang disalurkan dalam bentuk Non Tunai berdasarkan PMK nomor 218/PMK.07/2022 tentang Perubahan Rincian Dana Bagi Hasil Tahun Anggaran 2022 tanggal 30 Desember 2022.

Dana Bagi Hasil yang disalurkan dalam bentuk Non Tunai di salurkan dalam mekanisme *Treasury Deposit Facility* (TDF). TDF adalah fasilitas yang disediakan oleh Bendahara Umum Negara (BUN) bagi Pemerintah Daerah untuk menyimpan uang di BUN sebagai bentuk penyaluran transfer ke daerah nontunai berupa penyimpanan di Bank Indonesia (BI). Bentuk penyimpanan adalah *overnight* pada rekening lain BI *Treasury Deposit Facility Transfer* ke Daerah Pemerintah Daerah (TDF-TKD Pemda) di BI sebagaimana diatur dalam Keputusan Menteri Keuangan nomor 10/KM.5/2022.

Adapun Dana Bagi Hasil Pemerintah Provinsi Sulawesi Tengah ditempatkan pada rekening *Treasury Deposit Facility Transfer* ke Daerah Pemerintah Daerah di Bank Indonesia dengan nomor rekening 519000484980 an. Rek. Lain BI TDF TKD Provinsi Sulawesi Tengah. Dana DBH tersebut yang ditempatkan oleh Kementerian keuangan RI pada Bank Indonesia atas nama Pemerintah Daerah, sebagai informasi Bahwa dana tersebut tidak dalam penguasaan Bendahara Umum Daerah (BUD) karena sampai dengan penyusunan laporan keuangan dana tersebut masih tersimpan di Bank Indonesia dan diakui dalam laporan keuangan unaudited tahun 2022 dalam bentuk transaksi *Treasury Deposit Facility Transfer* ke Daerah Pemerintah Daerah.

5.1.3.2 Kewajiban	2022	2021
	Rp195.001.136.139,55	Rp165.531.604.152,52

Kewajiban timbul karena konsekuensi pelaksanaan tugas atau tanggungjawab untuk bertindak di masa lalu. Dalam konteks pemerintahan, kewajiban muncul antara lain karena penggunaan sumber pembiayaan, pinjaman dari masyarakat, lembaga keuangan, entitas pemerintah lain atau lembaga internasional.

Kewajiban per 31 Desember 2022 dan 2021 sebesar Rp195.001.136.139,55 dan Rp165.531.604.152,52. Kewajiban Pemerintah Provinsi Sulawesi Tengah merupakan kewajiban jangka pendek dengan rincian sebagai berikut :

Tabel 5.109
Rincian Kewajiban Jangka Pendek

Uraian	Per 31 Desember 2022 (Rp)	Per 31 Desember 2021 (Rp)
Pendapatan Diterima Dimuka	405.313.070,82	278.305.708,55
Utang Belanja	188.996.206.201,73	160.924.026.343,97
Utang Jangka Pendek Lainnya	5.599.616.867,00	4.329.272.100,00
Jumlah	195.001.136.139,54	165.531.604.152,52

Sumber : BPKAD Prov. Sulteng, data diolah.

5.1.3.2.1 Pendapatan Diterima Dimuka	2022	2021
	Rp405.313.070,82	Rp278.305.708,55

Pendapatan diterima dimuka merupakan pendapatan daerah yang telah diterima pada rekening kas umum daerah, namun belum sepenuhnya menjadi hak pemerintah daerah dalam satu periode akuntansi, atau pendapatan tersebut merupakan pendapatan untuk beberapa periode akuntansi.

Pendapatan diterima dimuka per 31 Desember 2022 dan 2021 sebesar Rp405.313.070,82 dan Rp278.305.708,55, timbul dari penerimaan daerah sehubungan dengan adanya perjanjian atas pemakaian fasilitas pemerintah daerah oleh pihak ketiga yang melebihi satu periode akuntansi dan adanya pembayaran wajib pajak daerah dengan masa pajak lebih dari satu periode akuntansi.

Tabel 5.110
Daftar Pendapatan Diterima Dimuka 2022

Uraian Penerimaan	Lokasi	Per 31 Desember 2022 (Rp)	Per 31 Desember 2021 (Rp)
Sewa tanah dan bangunan	Sekretariat Daerah	32.831.673,33	67.226.600,00
	Dinas Pendapatan	4.748.800,00	-
	Dinas Perhubungan	35.000.000,00	31.500.000,00
	RSUD. Undata	36.274.000,89	38.631.579,00
	Dinas Kehutanan	-	7.500.000,00
	Dinas Pendidikan	13.552.596,60	7.558.100,00
	BAPPEDA	6.480.000,00	8.640.000,00
	Dinas Kelautan dan Perikanan	56.688.000,00	-
	Dinas Tenaga Kerja dan Transmigrasi	-	19.898.787,88
	Sewa Bangunan	Sekretariat Daerah	5.650.000,00
Dinas Kelautan dan Perikanan		-	16.266.666,67
Dinas Penanaman Modal dan Pelayanan Terpadu Satu Pintu		-	13.833.975,00
Dinas Tanaman Pangan dan Holtikultura		29.933.333,33	67.250.000,00
Sewa Lahan	Dinas Tanaman Pangan dan Holtikultura	184.154.666,67	
JUMLAH		405.313.070,82	278.305.708,55

Sumber : BPKAD Prov. Sulteng, data diolah.

Rincian pendapatan diterima dimuka disajikan pada lampiran 34.

5.1.3.2.2 Utang Belanja

2022	2021
Rp188.996.206.201,73	Rp160.924.026.343,97

Utang belanja merupakan kewajiban jangka pendek yang timbul sehubungan dengan adanya pemakaian atau konsumsi barang/jasa namun kas belum dikeluarkan dari rekening kas daerah. Utang belanja per 31 Desember 2022 dan 2021 tercatat sebesar Rp188.996.206.201,73 dan Rp160.924.026.343,97 merupakan kewajiban atas belanja yang telah digunakan namun belum dilakukan pembayaran dari rekening kas daerah. Penyajian utang belanja tahun 2022 bertambah jika dibandingkan tahun 2021 sebesar Rp28.072.179.857,76 atau 17,44%.

Tabel 5.111
Utang Belanja Tahun 2022

Uraian	Per 31 Desember 2022 (Rp)	Per 31 Desember 2021 (Rp)
Utang Belanja Pegawai	8.722.400.068,86	513.028.702,00
Utang Belanja Barang dan Jasa	28.767.071.926,87	79.299.719.033,97
Utang Belanja Modal	7.584.222.653,00	4.562.522.619,00
Utang Transfer	97.930.185.964,00	76.548.755.989,00
Utang Belanja Tidak Terduga	45.992.325.589,00	-
Jumlah	188.996.206.201,73	160.924.026.343,97

Sumber : BPKAD Prov. Sulteng, data diolah.

Rincian utang belanja disajikan pada lampiran 35a,35b,35c,35d,35e,35f,35g

1) Utang Belanja Pegawai

Utang belanja pegawai per 31 Desember 2022 sebesar Rp8.722.400.068,86 yang terdiri dari:

(a). Utang Belanja Tambahan Penghasilan Berdasarkan Beban Kerja ASN sebesar Rp272.400.000,00 dengan rincian sebagai berikut :

- Dinas Kesehatan	Rp 38.400.000,00
- Dinas Tanaman Pangan dan Hortikultura	Rp 90.000.000,00
- Sekretariat Daerah	Rp 66.000.000,00
- Sekretariat DPRD	<u>Rp 78.000.000,00</u>
Jumlah	Rp272.400.000,00

(b).Utang Belanja Insentif Bagi ASN Atas Pemungutan Pajak Daerah sebesar Rp8.215.170.000,00 pada Badan Pendapatan Daerah

(c).Utang Belanja Uang Representasi DPRD sebesar Rp147.330.068,86 pada Sekretariat Daerah

(d).Utang Belanja Pegawai BLUD sebesar Rp87.500.000,00 pada RSUD Madani

2) Utang Belanja Barang dan Jasa

Utang belanja barang dan jasa per 31 Desember 2022 sebesar Rp28.767.071.926,87 dengan rincian utang belanja barang dan jasa sebagai berikut:

(a).Utang Belanja Jasa	Rp 1.068.994.268,00
(b).Utang Belanja Barang dan Jasa BLUD	<u>Rp 27.698.077.658,87</u>
Jumlah	Rp 28.767.071.926,87

3) Utang Belanja Modal

Utang belanja modal per 31 Desember 2022 sebesar Rp7.584.222.653,00 merupakan utang belanja modal peralatan dan mesin pada:

(a).RSUD. Madani sebesar	Rp	46.786.237,00
(b).Dinas Pendidikan	Rp	<u>7.537.436.416,00</u>
Jumlah	Rp	7.584.222.653,00

4) Utang Transfer

Utang transfer per 31 Desember 2022 sebesar Rp97.930.185.964,00 merupakan utang transfer bagi hasil pendapatan ke kabupaten/kota yang terdiri dari :

(a).Bagi hasil pendapatan PKB	Rp	27.099.948.185,00
(b).Bagi hasil pendapaan BBNKB	Rp	19.540.531.430,00
(c).Bagi hasil pendapatan PPBKB	Rp	45.714.008.948,00
(d).Bagi hasil pendapatan PAP	Rp	<u>5.575.697.401,00</u>
Jumlah	Rp	97.930.185.964,00

5) Utang Belanja Tidak Terduga

Utang Belanja Tidak Terduga per 31 Desember 2022 sebesar Rp45.992.325.589,00 pada Badan Penanggulangan Bencana Daerah. Utang tersebut adalah pekerjaan yang telah dilaksanakan atas penanganan penanggulangan bencana Sungai Padumpu, Dampal Selatan, Sungai Taopa Kec Moutong, Sungai Tondo Kec Sirenja, Sungai Galumpang Kec Dakopamean, Sungai Moilong Kab Banggai, Sungai Toili Kab Banggai.

Pembayaran Utang Belanja Tidak Terduga akan dianggarkan pada SKPD teknis yang menangani kebencanaan yaitu Badan Penanggulangan Bencana Daerah Propinsi Sulawesi Tengah sesuai program kegiatan yang berkenaan pada SKPD tersebut. Dengan melalui proses usulan kepada Badan Perencanaan, Pembangunan Daerah (Bappeda) untuk direncanakan melalui RKPd pada tahun berkenaan sesuai dengan ketentuan yang berlaku dan berdasarkan kemampuan keuangan daerah.

5.1.4	Utang Jangka Pendek Lainnya	2022	2021
		Rp 5.599.616.867,00	Rp 4.329.272.100,00

Utang jangka pendek lainnya merupakan pos untuk menampung utang diluar utang perhitungan pihak ketiga (PFK), bagian lancar utang jangka pendek, utang

kepada pihak ketiga dan utang bunga yang belum direalisasikan pembayarannya sampai dengan tanggal pelaporan, termasuk utang belanja kegiatan yang telah dilaksanakan dan telah direalisasikan dari Kas Umum Daerah, namun belum dibayarkan oleh bendahara pengeluaran kepada yang berhak/pelaksana kegiatan.

Utang Jangka Pendek Lainnya per 31 Desember 2022 dan 2021 sebesar Rp5.599.616.867,00 dan Rp4.329.272.100,00. Penyajian utang jangka pendek lainnya tahun 2022 meningkat jika dibandingkan tahun 2021, hal tersebut disebabkan karena adanya koreksi pencatatan penyajian utang jangka pendek lainnya tahun 2021. Adapun utang jangka pendek lainnya sebagai berikut:

Tabel 5.112
Utang Jangka Pendek Lainnya 2022

Uraian	Per 31 Desember 2022 (Rp)	Per 31 Desember 2021 (Rp)
Utang Kelebihan Pembayaran Transfer	5.569.104.767,00	4.298.760.000,00
Utang Belanja Barang dan Jasa	30.512.100,00	30.512.100,00
Jumlah	5.599.616.867,00	4.329.272.100,00

Sumber : BPKAD Prov. Sulteng, data diolah.

a. Utang Kelebihan Pembayaran Transfer

Utang kelebihan pembayaran transfer per 31 Desember 2022 merupakan Sisa Dana BOS Reguler 2019 yang masih ada di rekening Kas Daerah dan belum disalurkan/jelas statusnya sebesar Rp5.569.104.767,00. Terjadi peningkatan sebesar Rp1.270.344.767,00 dari penyajian tahun sebelumnya, hal tersebut disebabkan adanya koreksi pencatatan menyesuaikan nilai berdasarkan berita acara rekonsiliasi.

b. Utang Jangka Pendek Lainnya

Utang jangka pendek lainnya per 31 Desember 2022 sebesar Rp30.512.100 merupakan utang pelaksanaan kegiatan pada :

- 1) Dinas Pendidikan Rp 4.062.100,00
- 2) Dinas Pertanian Rp 26.450.000,00

Rincian Hutang Jangka Pendek Lainnya dapat dilihat dalam lampiran 36.

5.1.3.3 Ekuitas

	<u>2022</u>	<u>2021</u>
	Rp 7.181.521.683.028,78	Rp 6.993.667.081.080,90

Ekuitas adalah kekayaan bersih yang merupakan selisih antara jumlah aset dan kewajiban. Berikut ini saldo ekuitas dana per 31 Desember 2022 sebesar Rp7.181.521.683.028,78 dengan uraian sebagai berikut:

Tabel 5.113
Mutasi Saldo Ekuitas

Uraian	2022 (Rp)	2021 (Rp)
Saldo Awal Ekuitas	6.993.667.081.080,90	6.390.574.800.087,65
Mutasi Ekuitas	187.854.601.947,88	603.092.280.993,25
Nilai Ekuitas Akhir	7.181.521.683.028,78	6.993.667.081.080,90

Sumber : BPKAD Prov. Sulteng, data diolah.

Berdasarkan mutasi ekuitas tersebut diatas dapat dijelaskan sebagai berikut:

1. Saldo awal ekuitas sebesar Rp6.993.667.081.080,90 merupakan saldo ekuitas akhir tahun 2021.
2. Mutasi tahun 2022 sebesar Rp187.854.601.947,88 adalah penambahan dari Surplus/defisit-LO sebesar Rp91.802.538.033,60 ditambahkan dengan koreksi ekuitas lainnya sebesar Rp96.052.063.914,28.
3. Saldo akhir tahun 2022 adalah merupakan saldo ekuitas akrual pada neraca sebesar Rp7.181.521.683.028,78. Nilai tersebut berbanding sama dengan nilai pada Laporan Perubahan Ekuitas.

5.1.4 Penjelasan Pos Laporan Operasional

Laporan Operasional adalah salah satu unsur laporan keuangan, yang menyajikan ikhtisar sumber daya ekonomi yang menambah ekuitas, dan penggunaannya yang dikelola oleh pemerintah daerah untuk kegiatan penyelenggaraan pemerintahan dalam satu periode pelaporan. Tujuannya adalah memberikan informasi, tentang kegiatan operasional keuangan yang tercerminkan dalam berbagai unsur Pendapatan-LO, Beban - LO, Surplus/defisit Kegiatan Operasional, Surplus/defisit Kegiatan Non Operasional (bila ada), Pos Luar Biasa (bila ada) dan Surplus/Defisit-LO dari suatu entitas pelaporan yang penyajiannya disandingkan dengan periode sebelumnya.

Pengguna laporan membutuhkan Laporan Operasional dalam mengevaluasi Pendapatan-LO dan beban - LO, untuk menjalankan suatu unit atau seluruh entitas pemerintahan, sehingga Laporan Operasional menyediakan informasi:

- a. Mengenai besarnya beban yang harus ditanggung oleh pemerintah untuk menjalankan pelayanan;
- b. Mengenai operasi keuangan secara menyeluruh yang berguna dalam mengevaluasi kinerja pemerintah dalam hal efisiensi dan efektivitas penggunaan sumber daya;
- c. Yang berguna dalam memprediksi Pendapatan-LO yang akan diterima untuk mendanai kegiatan pemerintah pusat dan daerah, dalam periode mendatang dengan cara menyajikan laporan secara komparatif;
- d. Kepada para pengguna laporan tentang indikasi efisiensi, efektivitas, dan kehematan perolehan dan penggunaan sumber daya ekonomi;
- e. Mengenai penurunan ekuitas (bila defisit operasional), dan peningkatan ekuitas (bila surplus operasional).

Laporan Operasional disusun guna melengkapi pelaporan dari siklus akuntansi berbasis akrual (*full accrual accounting cycle*), sehingga antara Neraca, Laporan Perubahan Ekuitas, dan Laporan Operasional mempunyai keterkaitan yang dapat dipertanggungjawabkan penyusunannya.

5.1.4.1 Pendapatan – LO

<u>2022</u>	<u>2021</u>
Rp 4.538.644.572.471,17	Rp4.434.222.469.593,22

Pendapatan - LO sebesar Rp4.538.644.572.471,17 adalah hak Pemerintah Daerah, yang diakui sebagai penambah ekuitas dalam periode tahun anggaran yang bersangkutan, dan tidak perlu dibayar kembali. Hak pemerintah tersebut dapat diakui sebagai Pendapatan-LO, apabila telah timbul hak pemerintah untuk menagih atas suatu pendapatan atau telah terdapat suatu realisasi pendapatan, yang ditandai dengan adanya aliran masuk sumber daya ekonomi.

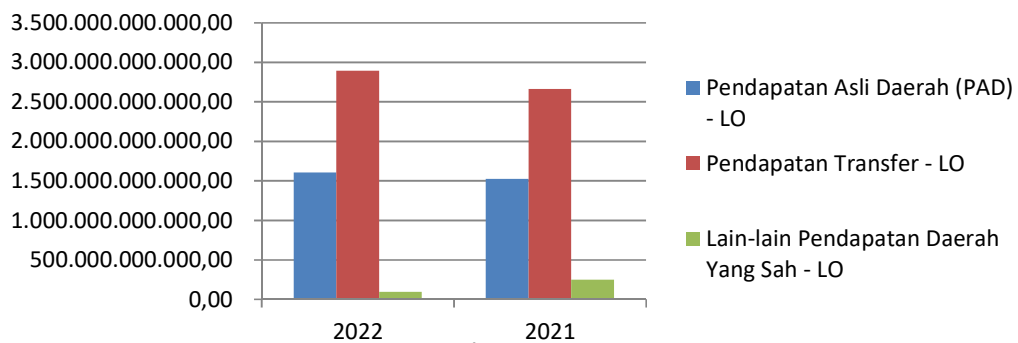
Pendapatan – LO sebesar Rp4.538.644.572.471,17 yang terdiri dari Pendapatan Asli Daerah (PAD)–LO sebesar Rp1.573.328.455.395,67 Pendapatan Transfer–LO sebesar Rp2.892.731.199.181,00 dan Lain-lain Pendapatan Daerah yang Sah–LO sebesar Rp72.584.917.894,50. Berikut disajikan rekapitulasi Pendapatan - LO Pemerintah Daerah Provinsi Sulawesi Tengah

Tabel 5.114
Rekapitulasi Pendapatan - LO tahun 2022

Uraian	2022 (Rp)	2021 (Rp)	Kenaikan/ (Penurunan)	%
Pendapatan Asli Daerah (PAD) LO	1.573.328.455.395,67	1.524.440.152.119,72	48.888.303.275,95	3,21
Pendapatan Transfer - LO	2.892.731.199.181,00	2.661.347.156.573	231.384.042.608,00	8,69
Lain-lain Pendapatan Daerah Yang Sah	72.584.917.894,50	248.435.160.900,50	(175.850.243.006,00)	(70,78)
JUMLAH	4.538.644.572.471,17	4.434.222.469.593,22	104.422.102.877,95	2,35

Sumber : BPKAD Prov. Sulteng, data diolah.

Jika Pendapatan – LO tahun 2022 sebesar Rp4.538.644.572.471,17 dibandingkan dengan Pendapatan – LO tahun 2021 sebesar Rp4.434.222.469.593,22 maka terjadi kenaikan sebesar Rp104.422.102.877,95 atau 2,35%. Dapat dijelaskan dalam grafik dibawah ini:



Gambar 5.8
Perbandingan Pendapatan-LO 2022 dan 2021

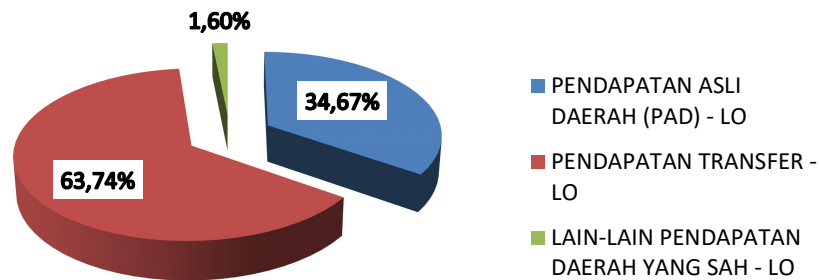
Pendapatan - LO Pemerintah Daerah Provinsi Sulawesi Tengah didominasi Pendapatan transfer pemerintah pusat. Pendapatan tersebut masuk dalam kelompok Pendapatan transfer. Berikut disajikan rincian komposisi realisasi Pendapatan – LO pada tahun 2022 sebagai berikut:

Tabel 5.115
Komposisi Realisasi Pendapatan-LO tahun 2022

Uraian	2022 (Rp)	%
Pendapatan - LO	4.538.644.572.471,17	100,00
Pendapatan Asli Daerah (PAD) - LO	1.573.328.455.395,67	34,67
Pendapatan Transfer - LO	2.892.731.199.181,00	63,74
Lain-lain Pendapatan Daerah Yang Sah - LO	72.584.917.894,50	1,60

Sumber : BPKAD Prov. Sulteng, data diolah.

Komposisi realisasi perjenis Pendapatan - LO terhadap total pendapatan - LO Pemerintah Provinsi Sulawesi Tengah Tahun 2022 juga dapat dilihat dalam bentuk grafik berikut:



Gambar 5.9
Komposisi Pendapatan - LO tahun 2022

Berdasarkan grafik di atas, tahun 2022 komposisi terbesar atas pendapatan - LO adalah Pendapatan Transfer - LO sebesar 63,74% dari total pendapatan. Sedangkan komposisi terendah atas pendapatan adalah Lain-lain pendapatan daerah yang sah - LO sebesar 1,60%. Pendapatan Asli Daerah – LO dengan komposisi sebesar 34,67% terhadap total pendapatan. Rincian Pendapatan – LO adalah sebagai berikut :

5.1.4.1.1 Pendapatan Asli Daerah (PAD) - LO

2022
Rp 1.573.328.455.395,67

2021
Rp1.524.440.152.119,72

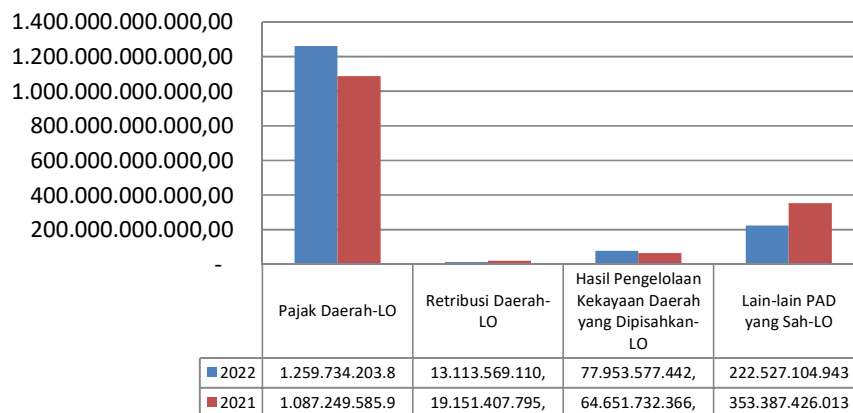
Pendapatan Asli Daerah (PAD) merupakan Pendapatan Daerah yang bersumber dari Hasil Pajak Daerah, Hasil Retribusi Daerah, Hasil Pengelolaan Kekayaan Daerah yang dipisahkan, dan Lain-Lain Pendapatan Asli Daerah yang Sah, yang bertujuan untuk memberikan keleluasaan kepada daerah dalam menggali sumber pendanaan dalam pelaksanaan otonomi daerah sebagai perwujudan asas desentralisasi. Pendapatan Asli Daerah secara maksimal dipergunakan oleh daerah dalam melaksanakan pemerintahan dan pembangunan daerah sesuai dengan kebutuhan. Tujuannya guna memperkecil ketergantungan dalam mendapatkan dana dari pemerintah pusat.

Pendapatan Asli Daerah – LO pada tahun 2022 sebesar Rp1.573.328.455.395,67. Jika capaian tersebut dibandingkan dengan tahun 2021 sebesar Rp1.524.440.152.119,72 maka terjadi kenaikan sebesar Rp48.888.303.275,95 atau 3,21%, dengan rincian sebagai berikut:

Tabel 5.116
Pendapatan Asli Daerah – LO

Uraian	2022 (Rp)	2021 (Rp)	Kenaikan/ (Penurunan)	(%)
Pajak Daerah-LO	1.259.734.203.898,97	1.087.249.585.945,00	172.484.617.953,97	15,86
Retribusi Daerah-LO	13.113.569.110,00	19.151.407.795,00	(6.037.838.685,00)	(31,53)
Hasil Pengelolaan Kekayaan Daerah yang Dipisahkan-LO	77.953.577.442,94	64.651.732.366,54	13.301.845.076,40	20,57
Lain-lain PAD yang Sah-LO	222.527.104.943,76	353.387.426.013,18	(130.860.321.069,42)	(37,03)
Jumlah	1.573.328.455.395,67	1.524.440.152.119,72	48.888.303.275,95	3,21

Sumber : BPKAD Prov. Sulteng, data diolah.



Gambar 5.10
Perbandingan Pendapatan Asli Daerah LO 2022 dan 2021

Berdasarkan grafik di atas, dapat dilihat bahwa Pendapatan Asli Daerah LO untuk periode tahun 2022 dibandingkan tahun 2021 mengalami kenaikan. Pendapatan Asli Daerah LO mengalami kenaikan sebesar Rp48.888.303.275,95 dibandingkan dengan capaian tahun sebelumnya yakni sebesar Rp1.524.440.152.119,72 atau naik 3,21%. Kenaikan Pendapatan Asli Daerah ditunjang oleh kenaikan dari beberapa jenis Pendapatan Asli Daerah. Pendapatan pajak – LO mengalami peningkatan sebesar Rp172.484.617.953,97 atau 15,86%, pendapatan hasil pengelolaan kekayaan daerah yang dipisahkan-LO mengalami kenaikan sebesar Rp13.301.845.076,40 atau 20,57%.

Namun demikian juga terdapat beberapa jenis Pendapatan Asli Daerah yang mengalami penurunan. Pendapatan retribusi daerah – LO mengalami penurunan sebesar Rp6.037.838.685,00 atau 31,53%, dan Lain-lain PAD yang Sah-LO menurun sebesar Rp 130.860.321.069,42 atau 37,03%.

5.1.4.1.1.1 Pajak Daerah - LO	2022	2021
	Rp1.259.734.203.898,97	Rp1.087.249.585.945,00

Berdasarkan Peraturan Daerah Provinsi Sulawesi Tengah Nomor 1 Tahun 2011 tentang Pajak Daerah merupakan Pendapatan Asli Daerah yang dipungut oleh Dinas Pendapatan Daerah dan dikelola oleh Badan Pengelolaan Keuangan dan Aset Daerah Provinsi Sulawesi Tengah. Pendapatan Pajak pada Laporan Operasional secara *cash basic* diakui pada saat kas diterima, hal ini disesuaikan dengan kebijakan lain yang mendasarinya, namun secara *accrual* realisasi Pendapatan LO diakui setelah timbul hak. Pajak Daerah-LO pada tahun 2022 sebesar Rp1.259.734.203.898,97. Realisasi pendapatan tersebut meningkat sebesar Rp172.484.617.953,97 atau 15,86% dibandingkan dengan tahun lalu yang sebesar Rp1.087.249.585.945,00. Berikut disajikan dalam tabel komposisi realisasi Pendapatan Pajak Daerah:

Tabel 5.117
Pajak Daerah – LO

Uraian	2022 (Rp)	2021 (Rp)	Kenaikan/ (Penurunan)	%
Pajak Kendaraan Bermotor - LO	336.914.102.555,00	269.255.035.421,00	67.659.067.134,00	25,13
BBNKB - LO	365.355.913.100,00	311.856.952.750,00	53.498.960.350,00	17,15
PBB-KB - LO	310.406.299.160,00	286.253.496.377,00	24.152.802.783,00	8,44
Pajak Air Permukaan - LO	22.826.273.245,97	13.634.262.955,00	9.192.010.290,97	67,42
Pajak Rokok - LO	224.231.615.838,00	206.249.838.442,00	17.981.777.396,00	8,72
JUMLAH	1.259.734.203.898,97	1.087.249.585.945,00	172.484.617.953,97	15,86

Sumber : BPKAD Prov. Sulteng, data diolah.

Seluruh jenis penerimaan Pajak Daerah - LO Tahun 2022 mengalami peningkatan, sehingga di Tahun 2022 Pendapatan Pajak – LO lebih besar 25,13% dibandingkan dengan Tahun 2021. Pajak Air Permukaan – LO mengalami peningkatan yang signifikan sebesar Rp9.192.010.290,97 atau 67,42%. Kemudian diikuti oleh Pajak Kendaraan Bermotor – LO mengalami peningkatan sebesar Rp67.659.067.134,00 atau 25,13%. Pajak Bahan Bakar Kendaraan Bermotor (PBBKB)-LO meningkat sebesar Rp24.152.802.783,00 sebesar 8,44% dari tahun 2021. Begitu juga Bea Balik Nama Kendaraan Bermotor (BBNKB)-LO mengalami peningkatan sebesar Rp53.498.960.350,00 atau 17,15% jika dibandingkan dengan tahun 2021, Sedangkan Pajak Rokok – LO mengalami kenaikan ditahun 2022 sebesar Rp 17.981.777.396,00 atau 8,72% dari perolehan pendapatan tahun 2021.

5.1.4.1.1.2 Pendapatan Retribusi Daerah - LO	2022	2021
	Rp 13.113.569.110,00	Rp 19.151.407.795,00

Retribusi Daerah Provinsi Sulawesi Tengah didasarkan atas Undang–Undang Republik Indonesia nomor 28 tahun 2009 tentang Pajak Daerah dan Retribusi Daerah dan besarnya retribusi daerah ditetapkan melalui Perda. Retribusi merupakan pungutan daerah sebagai pembayaran atas jasa atau pemberian izin tertentu yang khusus disediakan dan/atau diberikan oleh Pemerintah Daerah untuk kepentingan pribadi atau badan. Pendapatan retribusi daerah pada Pemerintah Provinsi Sulawesi Tengah dipungut dan dikelola oleh 23 SKPD penghasil.

Pendapatan Retribusi Daerah - LO pada tahun 2022 sebesar Rp13.113.569.110,00 mengalami penurunan sebesar Rp6.037.838.685,00 atau 31,53% dibandingkan dengan tahun 2021 sebesar Rp19.151.407.795,00 dengan rincian sebagai berikut:

Tabel 5.118
Pendapatan Retribusi Daerah – LO

Uraian	2022 (Rp)	2021 (Rp)	Kenaikan/ (Penurunan)	%
Retribusi Pelayanan Kesehatan - LO	1.100.953.000,00	0,00	1.100.953.000,00	-
Retribusi Penggantian Biaya Cetak Peta - LO	1.850.000,00	750.000,00	1.100.000,00	146,67
Retribusi Pemakaian Kekayaan Daerah - LO	4.171.144.200,00	3.465.938.691,25	705.205.508,75	20,35
Retribusi Terminal - LO	31.762.000,00	31.155.000,00	607.000,00	1,95
Retribusi Pelayanan Kepelabuhanan - LO	3.482.445.300,00	2.934.732.000,00	547.713.300,00	18,66
Retribusi Penyeberangan Air - LO	385.372.985,00	201.635.090,00	183.737.895,00	91,12
Retribusi Penjualan Produksi Usaha Daerah - LO	2.892.421.375,00	2.682.133.513,75	210.287.861,25	7,84

Uraian	2022 (Rp)	2021 (Rp)	Kenaikan/ (Penurunan)	%
Retribusi Izin Trayek untuk Menyediakan Pelayanan Angkutan Umum - LO	11.700.000,00	20.125.000,00	(8.425.000,00)	(41,86)
Retribusi Izin Usaha Perikanan - LO	1.035.920.250,00	8.514.783.500,00	(7.478.863.250,00)	(87,83)
Retribusi Perpanjangan Izin Mempekerjakan Tenaga Kerja Asing (IMTA) - LO	0,00	1.300.155.000,00	(1.300.155.000,00)	(100,00)
JUMLAH	13.113.569.110,00	19.151.407.795,00	(6.037.838.685,00)	(31,53)

Sumber : BPKAD Prov. Sulteng, data diolah.

Berdasarkan tabel di atas, retribusi yang mengalami peningkatan terbesar terdapat pada realisasi Retribusi Pelayanan Kesehatan-LO tahun 2022 sebesar Rp1.100.953.000,00 jika dibandingkan dengan realisasi tahun 2021.

Terdapat pula penurunan pendapatan yang signifikan di tahun 2022 yaitu Retribusi Izin Usaha Perikanan-LO dan Retribusi Perpanjangan Izin Mempekerjakan Tenaga Kerja Asing-LO dimana masing-masing mengalami penurunan sebesar 87,83% dan 100%

5.1.4.1.1.3 Hasil Pengelolaan Kekayaan Daerah yang Dipisahkan-LO	2022 Rp 77.953.577.442,94	2021 Rp 64.651.732.366,54
--	------------------------------	------------------------------

Pendapatan Kekayaan Daerah yang Dipisahkan pada laporan LO pada Tahun 2022 sebesar Rp77.953.577.442,94. Jika Pendapatan tersebut dibandingkan dengan tahun 2021 sebesar Rp64.651.732.366,54 maka terjadi kenaikan sebesar Rp13.301.845.076,40 atau 20,57%. Pendapatan tersebut diuraikan dengan komposisi sebagai berikut :

Tabel 5.119
Realisasi Hasil Pengelolaan Kekayaan Daerah Yang Dipisahkan – LO

Uraian	2022 (Rp)	2021 (Rp)	Kenaikan (Penurunan)	(%)
Bagian Laba yang Dibagikan kepada Pemerintah Daerah (Dividen) atas Penyertaan Modal pada BUMN-LO	-	188.700.189,00	(188.700.189,00)	-
Bagian Laba yang Dibagikan kepada Pemerintah Daerah (Dividen) atas Penyertaan Modal pada BUMD (Lembaga Keuangan)-LO	77.953.577.442,94	64.463.032.177,55	13.490.545.265,39	20,93
Jumlah	77.953.577.442,94	64.651.732.366,55	13.301.845.076,39	20,57

Sumber : BPKAD Prov. Sulteng, data diolah.

Pendapatan Hasil Pengelolaan Kekayaan Daerah yang Dipisahkan terbesar diperoleh dari Bagian Laba yang Dibagikan kepada Pemerintah Daerah (Dividen)

atas Penyertaan Modal pada BUMD (Lembaga Keuangan)-LO yakni sebesar Rp77.953.577.442,94 dan mengalami kenaikan sebesar Rp13.301.845.076,40 atau 20,57% dibandingkan tahun sebelumnya.

5.1.4.1.1.4 Lain-Lain Pendapatan Asli Daerah yang Sah – LO	2022	2021
	Rp222.527.104.943,76	Rp353.387.426.013,18

Akun Lain-lain Pendapatan Asli Daerah yang Sah merupakan kelompok penerimaan yang tidak dapat diklasifikasikan baik ke dalam Pajak Daerah, Retribusi Daerah, maupun Hasil Pengelolaan Kekayaan Daerah yang Dipisahkan. Lain-Lain Pendapatan Asli Daerah yang Sah – LO pada tahun 2022 sebesar Rp222.527.104.943,76. Jika Pendapatan tersebut dibandingkan dengan tahun 2021 sebesar Rp353.387.426.013,18 maka terjadi penurunan sebesar Rp130.860.321.069,42 atau 37,03%. Rincian Akun Lain-lain Pendapatan Asli Daerah yang Sah – LO sebagai berikut:

Tabel 5.120
Lain-Lain Pendapatan Asli Daerah yang Sah – LO

Uraian	2022 (Rp)	2021 (Rp)	Kenaikan/ (Penurunan)	%
Hasil Penjualan BMD yang Tidak Dipisahkan - LO	5.306.000,00	1.466.982.700,00	(1.461.676.700,00)	(99,64)
Hasil Penjualan Aset Lainnya - LO	-	93.373.826,00	(93.373.826,00)	-
Hasil dari Pemanfaatan BMD yang Tidak Dipisahkan - LO	6.769.889.054,62	7.591.473.931,02	(821.584.876,40)	(10,82)
Jasa Giro - LO	15.511.664.635,53	13.640.971.613,12	1.870.693.022,41	13,71
Penerimaan Komisi, Potongan, atau Bentuk Lain-LO	218.424.243,00	3.288.774.060,00	(3.070.349.817,00)	(93,36)
Pendapatan Denda atas Keterlambatan Pelaksanaan Pekerjaan - LO	1.543.304.332,03	753.871.025,60	789.433.306,43	104,72
Pendapatan Denda Pajak - LO	16.469.229.331,00	12.129.893.947,00	4.339.335.384,00	35,77
Pendapatan dari Pengembalian -LO	3.134.167.120,90	2.592.092.865,53	542.074.255,37	20,91
Pendapatan BLUD - LO	170.704.675.123,31	311.800.391.669,91	(141.095.716.546,60)	(45,25)
Pendapatan Denda Pemanfaatan BMD yang Tidak Dipisahkan - LO	-	823.200,00	(823.200,00)	-
Lain-lain PAD Yang Sah Lainnya - LO	8.170.445.103,37	28.777.175,00	8.141.667.928,37	28.292,10
Jumlah	222.527.104.943,76	353.387.426.013,18	(130.860.321.069,42)	(37,03)

Sumber : BPKAD Prov. Sulteng, data diolah.

Tabel 5.117 menunjukkan bahwa dari keseluruhan rincian obyek Lain-lain Pendapatan Asli Daerah yang Sah-LO, mengalami penurunan sebesar Rp130.860.321.069,42 atau 37,03%. Penurunan tersebut di pengaruhi oleh berkurangnya penerimaan Pendapatan BLUD-LO ditahun 2022.

5.1.4.1.2 Pendapatan Transfer	2022	2021
	Rp 2.892.731.199.181,00	Rp2.661.347.156.573,00

Pendapatan transfer merupakan pendapatan yang berasal dari entitas pemerintah lain, yang pada umumnya berasal dari Pemerintah Pusat dan dikelola oleh Badan Pengelolaan Keuangan dan Aset Daerah Provinsi Sulawesi Tengah. Pendapatan Transfer Tahun 2022 sebesar Rp2.892.731.199.181,00. Jika dibandingkan dengan tahun 2021 sebesar Rp2.661.347.156.573,00 mengalami peningkatan sebesar Rp231.384.042.608,00 atau 8,69%.

1) Pendapatan Transfer Pemerintah Pusat-LO	2022	2021
	Rp 2.892.731.199.181,00	Rp2.661.347.156.573,00

Pendapatan Transfer Pemerintah Pusat-LO Tahun 2022 dan 2021 terdiri dari:

Tabel 5.121
Rekapitulasi Pendapatan Transfer Pemerintah Pusat-LO

Uraian	2022 (Rp)	2021 (Rp)	Kenaikan/ (Penurunan)	%
Dana Perimbangan-LO	2.831.773.129.181,00	2.616.312.158.573,00	215.460.970.608,00	8,24
Dana Insentif Daerah (DID)-LO	60.958.070.000,00	45.034.998.000,00	15.923.072.000,00	35,36
JUMLAH	2.892.731.199.181,00	2.661.347.156.573,00	231.384.042.608,00	8,69

Sumber : BPKAD Prov. Sulteng, data diolah.

Pendapatan Dana Perimbangan LO terdiri dari Dana Transfer Umum-Dana Bagi Hasil (DBH) sebesar Rp603.376.597.587,00, Dana Transfer Umum-Dana Alokasi Umum sebesar Rp1.488.995.344.513,00, Dana Transfer Khusus-Dana Alokasi Khusus (DAK) Fisik sebesar Rp394.271.403.336,00, dan Dana Transfer Khusus-Dana Alokasi Khusus (DAK) Non Fisik sebesar Rp345.129.783.745,00.

a. Dana Transfer Umum-Dana Bagi Hasil (DBH)- LO	2022	2021
	Rp 603.376.597.587,00	Rp 395.232.382.612,00

Dana Transfer Umum-Dana Bagi Hasil (DBH)- LO tahun 2022 sebesar Rp603.376.597.587,00. Jika pendapatan tersebut dibandingkan dengan tahun 2021 sebesar Rp395.232.382.612,00 maka terjadi kenaikan sebesar Rp208.144.214.975,00 atau 52,66%.

Dana Transfer Umum-Dana Bagi Hasil (DBH) LO dapat dikategorikan dalam dua jenis yaitu dana Bagi Hasil Pajak dan Dana Bagi Hasil Sumber Daya Alam, adapun penjelasan dan kedua jenis dana bagi hasil tersebut diuraikan sebagai berikut:

1) Bagi Hasil Pajak – LO

Pendapatan Bagi Hasil Pajak – LO tahun 2022 sebesar Rp 159.224.203.850,00, jika pendapatan tersebut dibandingkan dengan pendapatan bagi hasil pajak tahun 2021 sebesar Rp113.789.598.351,00 maka terjadi kenaikan sebesar Rp45.434.605.499,00 atau 39,93%. Pendapatan Bagi Hasil Pajak LO dapat diuraikan sebagai berikut :

Tabel 5.122
Pendapatan Bagi Hasil Pajak – LO

Uraian	2022 (Rp)	2021 (Rp)	Kenaikan/ (Penurunan)	%
DBH PBB-LO	64.175.225.721,00	49.986.418.745,00	14.188.806.976,00	28,39
DBH PPh Pasal 21-LO	90.975.431.967,00	63.391.977.091,00	27.583.454.876,00	43,51
DBH PPh Pasal 25 dan Pasal 29/WPOP DN-LO	3.898.490.244,00	225.631.600,00	3.672.858.644,00	1.627,81
DBH CHT-LO	175.055.918,00	185.570.915,00	-10.514.997,00	(5,67)
Jumlah	159.224.203.850,00	113.789.598.351,00	45.434.605.499,00	39,93

Sumber : BPKAD Prov. Sulteng, data diolah.

Berdasarkan tabel di atas, dapat dilihat bahwa peningkatan pendapatan dipengaruhi oleh meningkatnya beberapa jenis obyek pendapatan. Adapun obyek pendapatan yang mengalami peningkatan yang signifikan adalah DBH PPh Pasal 25 dan Pasal 29/WPOP DN-LO Tahun 2022 meningkat sebesar Rp3.672.858.644,00 atau 1.627,81% jika dibandingkan dengan tahun sebelumnya.

2) Bagi Hasil Bukan Pajak/Sumber Daya Alam

Bagi Hasil Bukan Pajak/Sumber Daya Alam tahun 2022 sebesar Rp 444.152.393.737,00. Jika capaian Pendapatan tersebut dibandingkan dengan realisasi tahun 2021 sebesar Rp281.442.784.261,00 maka terjadi kenaikan sebesar Rp162.709.609.476,00 atau 57,81%. Pendapatan Bagi Hasil Bukan Pajak/Sumber Daya Alam dapat diuraikan sebagai berikut:

Tabel 5.123
Bagi Hasil Bukan Pajak/Sumber Daya Alam – LO

Uraian	2022 (Rp)	2021 (Rp)	Kenaikan/ (Penurunan)	%
DBH SDAMinyak Bumi-LO	29.840.340.356,00	14.504.392.670,00	15.335.947.686,00	105,73
DBH SDA Gas Bumi-LO	158.803.377.371,00	110.004.804.212,00	48.798.573.159,00	44,36
DBH SDAMineral dan Batubara-Landrent-LO	12.011.096.723,00	2.349.946.300,00	9.661.150.423,00	411,12
DBH SDAMineral dan Batubara-Royalty-LO	236.108.962.716,00	142.427.620.909,00	93.681.341.807,00	65,77
DBH SDA Kehutanan-PSDH-LO	950.370.421,00	1.272.268.535,00	(321.898.114,00)	(25,30)
DBH SDA Kehutanan-IIUPH-LO	-	2.144.975.925,00	(2.144.975.925,00)	(100,00)
DBH SDA Kehutanan - DR - LO	6.438.246.150,00	8.738.775.710,00	(2.300.529.560,00)	(26,33)
Jumlah	444.152.393.737,00	281.442.784.261,00	162.709.609.476,00	57,81

Sumber : BPKAD Prov. Sulteng, data diolah.

Berdasarkan tabel di atas, dapat dilihat bahwa peningkatan pendapatan Bagi Hasil Bukan Pajak/Sumber Daya Alam yang meningkat signifikan adalah DBH SDA Minyak Bumi – LO sebesar Rp 15.335.947.686,00 atau 105,73%.

b. Dana Transfer Umum-Dana Alokasi Umum (DAU)-LO	2022	2021
	Rp 1.488.995.344.513,00	Rp1.493.138.739.000,00

Pendapatan Dana Alokasi Umum - LO tahun 2022 sebesar Rp1.488.995.344.513,00. Jika capaian Pendapatan tersebut dibandingkan dengan realisasi tahun 2021 sebesar Rp1.493.138.739.000,00 maka terjadi penurunan sebesar Rp4.143.394.487,00 atau 0,28%.

c. Dana Transfer Khusus-Dana Alokasi Khusus (DAK) Fisik-LO	2022	2021
	Rp 394.271.403.336,00	Rp370.861.158.276,00

Capaian Dana Alokasi Khusus Fisik-LO tahun 2022 sebesar Rp394.271.403.336,00 dibandingkan dengan realisasi tahun 2021 sebesar Rp370.861.158.276,00 maka terjadi kenaikan sebesar Rp23.410.245.060,00 atau 6,31%. Pendapatan Dana Alokasi Khusus Fisik - LO dapat dilihat dalam tabel berikut ini:

Tabel 5.124
Pendapatan Dana Alokasi Khusus Fisik – LO

Uraian	2022 (Rp)	2021 (Rp)	Kenaikan/ (Penurunan)	%
DAK Fisik-Bidang Pendidikan	287.152.803.468,00	268.819.912.727,00	18.332.890.741,00	6,82
DAK Fisik-Bidang Kesehatan	16.745.917.645,00	12.277.962.717,00	4.467.954.928,00	36,39

Uraian	2022 (Rp)	2021 (Rp)	Kenaikan/ (Penurunan)	%
DAK Fisik-Bidang Jalan	49.750.814.586,00	50.841.803.623,00	(1.090.989.037,00)	(2,15)
DAK Fisik-Bidang Irigasi	14.530.038.500,00	10.719.185.350,00	3.810.853.150,00	35,55
DAK Fisik-Bidang Kelautan dan Perikanan	22.466.282.271,00	7.896.371.939,00	14.569.910.332,00	184,51
DAK Fisik-Bidang Pertanian	-	12.907.747.777,00	(12.907.747.777,00)	(100,00)
DAK Fisik-Bidang Lingkungan Hidup dan Kehutanan	3.625.546.866,00	7.398.174.143,00	(3.772.627.277,00)	(50,99)
Jumlah	394.271.403.336,00	370.861.158.276,00	23.410.245.060,00	6,31

Sumber : BPKAD Prov. Sulteng, data diolah.

d. Dana Transfer Khusus-Dana Alokasi Khusus (DAK) Non Fisik-LO	2022	2021
	Rp 345.129.783.745,00	Rp357.079.878.685,00

Capaian Dana Alokasi Khusus Non Fisik-LO tahun 2022 sebesar Rp345.129.783.745,00 dibandingkan dengan realisasi tahun 2021 sebesar Rp357.079.878.685,00 maka terjadi penurunan sebesar Rp11.950.094.940,00 atau 3,35%. pendapatan Dana Alokasi Khusus Non Fisik - LO dapat dilihat dalam tabel berikut ini:

Tabel 5.125
Pendapatan Dana Alokasi Khusus Non Fisik – LO

Uraian	2022 (Rp)	2021 (Rp)	Kenaikan/ (Penurunan)	%
DAK Non Fisik-BOS Reguler	173.332.128.666,00	175.764.586.000,00	(2.432.457.334,00)	(1,38)
DAK Non Fisik-BOS Afiriasi	-	200.000.000,00	(200.000.000,00)	(100,00)
DAK Non Fisik-BOS Kinerja	2.222.500.000,00	840.000.000,00	1.382.500.000,00	164,58
DAK Non Fisik-PK2UKM	1.777.686.925,00	2.163.799.400,00	(386.112.475,00)	(17,84)
DAK Non Fisik-TPG PNSD	157.427.217.655,00	169.924.390.000,00	(12.497.172.345,00)	(7,35)
DAK Non Fisik-Tamsil Guru PNSD	4.079.324.500,00	999.000.000,00	3.080.324.500,00	308,34
DAK Non Fisik-TKG PNSD	758.466.511,00	523.661.000,00	234.805.511,00	44,84
DAK Non Fisik-Dana Pelayanan Administrasi Kependudukan	-	1.759.896.000,00	(1.759.896.000,00)	(100,00)
DAK Non Fisik-BOKKB-BOK	3.183.804.443,00	3.893.617.785,00	(709.813.342,00)	(18,23)
Dana Batuan Operasional Penyelenggaraan Museum Taman Budaya - LRA	1.210.158.045,00	1.010.928.500,00	199.229.545,00	19,71
DAK Non Fisik-Fasilitasi Penanaman Modal-LO	854.001.000,00	-	854.001.000,00	-
DAK Non Fisik-BOKB-KB-LO	284.496.000,00	-	284.496.000,00	-
Jumlah	345.129.783.745,00	357.079.878.685,00	-12.234.590.940,00	(3,43)

Sumber : BPKAD Prov. Sulteng, data diolah.

2) Dana Insentif Daerah (DID)- LO	<u>2022</u> Rp 60.958.070.000,00	<u>2021</u> Rp 45.034.998.000,00
--	-------------------------------------	-------------------------------------

Pada tahun 2021 pemerintah Provinsi Sulawesi mendapatkan Dana Insentif Daerah (DID) sebesar Rp60.958.070.000,00. Dana Insentif Daerah tahun 2022 mengalami peningkatan sebesar Rp15.923.072.000,00 atau 35,36% dari tahun sebelumnya.

5.1.4.1.3 Lain-Lain Pendapatan Daerah yang Sah - LO	<u>2022</u> Rp 72.584.917.894,50	<u>2021</u> Rp248.435.160.900,50
--	-------------------------------------	-------------------------------------

Lain-Lain Pendapatan Daerah yang Sah Tahun 2022 sebesar Rp72.584.917.894,50 jika capaian Pendapatan – LO tahun 2022 dibandingkan dengan tahun 2021 sebesar Rp248.435.160.900,50 maka terjadi penurunan sebesar Rp175.850.243.006,00 atau 70,78%. Lain-Lain Pendapatan Daerah yang Sah - LO pada tahun 2022 dapat diuraikan dalam tabel sebagai berikut:

Tabel 5.126
Rekapitulasi Lain-Lain Pendapatan Daerah yang Sah – LO

Uraian	2022 (Rp)	2021 (Rp)	Kenaikan/ (Penurunan)	%
Pendapatan Hibah-LO	72.584.917.894,50	212.860.545.148,21	(140.275.627.253,71)	(65,90)
Lain-lain Pendapatan Sesuai dengan Ketentuan Peraturan Perundang-Undangan-LO	0,00	35.574.615.752,29	(35.574.615.752,29)	(100,00)
JUMLAH	72.584.917.894,50	248.435.160.900,50	(175.850.243.006,00)	(70,78)

Sumber : BPKAD Prov. Sulteng, data diolah.

1) Pendapatan Hibah - LO	<u>2022</u> Rp72.584.917.894,50	<u>2021</u> Rp212.864.797.148,21
---------------------------------	------------------------------------	-------------------------------------

Pendapatan Hibah-LO pada tahun 2022 sebesar Rp72.584.917.894,50. Jika capaian tersebut dibandingkan dengan tahun 2021 sebesar Rp212.864.797.148,21 maka terjadi penurunan sebesar Rp140.279.879.253,71 atau 65,90%, dengan rincian sebagai berikut:

Tabel 5.127
Rekapitulasi Pendapatan Hibah-LO

Uraian	2022 (Rp)	2021 (Rp)	Kenaikan/ (Penurunan)	%
Hibah dari Pemerintah Pusat	70.537.834.794,50	155.622.492.828,21	(85.084.658.033,71)	(54,67)
Hibah dari Pemerintah Daerah Lainnya	0,00	55.189.178.324,00	(55.189.178.324,00)	-
Hibah dari Badan/Lembaga/Organisasi Dalam Negeri	2.047.083.100,00	2.048.873.996,00	(1.790.896,00)	(0,09)
Sumbangan Pihak Ketiga	0,00	4.252.000,00	(4.252.000,00)	-
JUMLAH	72.584.917.894,50	212.864.797.148,21	-140.279.879.253,71	(65,90)

Sumber : BPKAD Prov. Sulteng, data diolah.

2) Lain-lain Pendapatan Sesuai dengan Ketentuan Peraturan Perundang-Undangan-LO	<u>2022</u> Rp0,0	<u>2021</u> Rp35.570.363.752,29
--	----------------------	------------------------------------

Lain-lain Pendapatan Sesuai dengan Ketentuan Peraturan Perundang-Undangan-LO pada tahun 2022 sebesar Rp0,00. Di tahun 2022 tidak terdapat penerimaan pendapatan Sesuai dengan Ketentuan Peraturan Perundang-Undangan-LO.

5.1.4.2 Beban	<u>2022</u> Rp 4.314.849.387.353,54	<u>2021</u> Rp3.815.362.637.912,61
----------------------	--	---------------------------------------

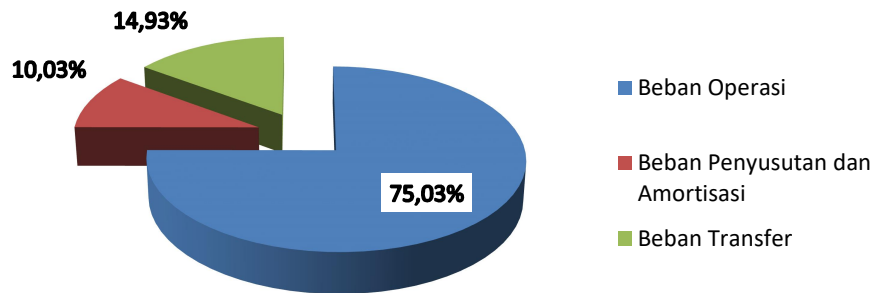
Beban adalah penurunan manfaat ekonomi atau potensi jasa dalam periode pelaporan yang menurunkan ekuitas, yang dapat berupa pengeluaran atau konsumsi aset atau timbulnya kewajiban. Beban diakui pada saat timbulnya kewajiban; terjadinya konsumsi aset; terjadinya penurunan manfaat ekonomi atau potensi jasa.

Beban pada tahun 2022 sebesar Rp4.314.849.387.353,54. Jika dibandingkan dengan tahun 2021 sebesar Rp3.815.362.637.912,61 maka terjadi kenaikan sebesar Rp499.486.749.440,93 atau 13,09%. Untuk lebih jelasnya dapat dilihat dalam tabel berikut:

Tabel 5.128
Beban tahun 2022

Uraian	2022 (Rp)	2021 (Rp)	Kenaikan/ (Penurunan)	%
Beban Operasi - LO	3.237.623.582.384,58	2.750.707.866.806,81	486.915.715.577,77	17,70
Beban Penyusutan dan Amortisasi - LO	432.950.917.297,96	513.633.691.733,80	(80.682.774.435,84)	(15,71)
Beban Transfer - LO	644.274.887.671,00	551.021.079.372,00	93.253.808.299,00	16,92
JUMLAH	4.314.849.387.353,54	3.815.362.637.912,61	499.486.749.440,93	13,09

Berdasarkan tabel di atas secara keseluruhan beban tahun anggaran 2022 dapat pula digambarkan dalam bentuk grafik sebagai berikut :



Gambar 5.11
Komposisi Beban-LO tahun 2022

Berdasarkan tabel dan grafik diatas dapat dijelaskan dan diuraikan bahwa dari beban tahun 2022, terdapat sebesar 75,03% atas Beban Operasi yang mencakup Beban Pegawai, Beban Barang dan Jasa, Beban Hibah, Beban Bantuan Sosial, Beban Penyisihan Piutang, Beban lain-lain. Beban Penyusutan dan Amortisasi sebesar 10,03% dan Beban Transfer yang mencakup Beban Transfer Bagi Hasil Pajak Daerah serta Beban Transfer Bantuan Keuangan sebesar 14,93%.

5.1.4.2.1 Beban Operasi

	2022	2021
	Rp3.237.623.582.384,58	Rp2.750.707.866.806,81

Beban Operasi adalah pengeluaran uang atau kewajiban untuk mengeluarkan uang dari entitas dalam rangka kegiatan operasional entitas agar entitas dapat melakukan fungsinya dengan baik.

Beban Operasi tahun 2022 sebesar Rp3.237.623.582.384,58 jika dibanding dengan tahun sebelumnya, Beban Operasi tahun 2022 bertambah sebesar Rp486.915.715.577,77 atau 17,70%. Rincian Beban Operasi dapat dilihat dalam tabel sebagai berikut:

Tabel 5.129
Beban Operasi

Uraian	2022 (Rp)	2021 (Rp)	Kenaikan/ (Penurunan)	%
Beban Pegawai	1.366.235.297.009,86	1.302.004.709.453,00	64.230.587.556,86	4,93
Beban Barang dan Jasa	1.569.181.826.269,74	1.326.284.324.553,03	242.897.501.716,71	18,31
Beban Hibah	239.400.191.963,80	86.440.553.272,00	152.959.638.691,80	176,95
Beban Bantuan Sosial	41.945.428.295,05	3.159.498.000,00	38.785.930.295,05	1.227,60
Beban Penyisihan Piutang	5.099.442.987,79	5.807.278.246,71	(707.835.258,92)	(12,19)
Beban Lain - Lain	15.761.395.858,34	27.011.503.282,07	(11.250.107.423,73)	(41,65)
JUMLAH	3.237.623.582.384,58	2.750.707.866.806,81	486.915.715.577,77	17,70

Sumber : BPKAD Prov. Sulteng, data diolah.

1) Beban Pegawai

2022	2021
Rp1.366.235.297.009,86	Rp1.302.004.709.453,00

Beban pegawai adalah beban Pemerintah Provinsi Sulawesi Tengah dalam pengeluaran yang diberikan kepada pejabat negara, Pegawai Negeri Sipil (PNS), dan pegawai yang dipekerjakan oleh Pemerintah Provinsi Sulawesi Tengah yang belum berstatus PNS sebagai imbalan atas pekerjaan yang telah dilaksanakan kecuali pekerjaan yang berkaitan dengan pembentukan modal. Beban pegawai diakui pada saat diterbitkannya Surat Perintah Pencairan Dana (SP2D) yang berkaitan dengan pengeluaran beban pegawai.

Beban pegawai tahun 2022 sebesar Rp1.366.235.297.009,86 mengalami kenaikan sebesar Rp64.230.587.556,86 atau 4,93% dibanding dengan realisasi tahun 2021 sebesar Rp1.302.004.709.453,00. Rincian Beban Pegawai adalah sebagai berikut:

Tabel 5.130
Beban Pegawai

Uraian	2022 (Rp)	2021 (Rp)	Kenaikan/ (Penurunan)	%
Beban Gaji dan Tunjangan ASN	820.533.015.737,00	784.501.178.161,00	36.031.837.576,00	4,59
Beban Tambahan Penghasilan ASN	241.983.419.481,00	206.976.688.524,00	35.006.730.957,00	16,91
Beban Tambahan Penghasilan Berdasarkan Pertimbangan Objektif Lainnya ASN	205.650.322.789,00	212.509.466.329,00	(6.859.143.540,00)	(3,23)
Beban Gaji dan Tunjangan DPRD	27.750.852.238,86	27.560.493.827,00	190.358.411,86	0,69

Uraian	2022 (Rp)	2021 (Rp)	Kenaikan/ (Penurunan)	%
Beban Gaji dan Tunjangan KDH/WKDH	229.032.748,00	225.143.677,00	3.889.071,00	1,73
Beban Penerimaan Lainnya Pimpinan dan Anggota DPRD serta KDH/WKDH	2.757.119.407,00	1.922.196.000,00	834.923.407,00	43,44
Beban Pegawai BOS	59.419.462.769,00	60.385.116.935,00	(965.654.166,00)	(1,60)
Beban Pegawai BLUD	7.912.071.840,00	7.924.426.000,00	(12.354.160,00)	(0,16)
Jumlah	1.366.235.297.009,86	1.302.004.709.453,00	64.230.587.556,86	4,93

Sumber : BPKAD Prov. Sulteng, data diolah.

	2022	2021
2) Beban Barang dan Jasa	Rp1.569.181.826.269,74	Rp1.326.284.324.553,03

Beban Barang dan Jasa merupakan penurunan manfaat ekonomi dalam periode pelaporan yang menurunkan ekuitas, yang dapat berupa pengeluaran atau konsumsi aset atau timbulnya kewajiban akibat transaksi pengadaan barang dan jasa yang habis pakai, perjalanan dinas, pemeliharaan termasuk pembayaran honorarium kegiatan kepada non pegawai dan pemberian hadiah atas kegiatan tertentu terkait dengan suatu prestasi dan belanja barang jasa lainnya.

Beban barang dan jasa tahun 2022 sebesar Rp1.569.181.826.269,74 mengalami kenaikan sebesar Rp242.897.501.716,71 atau 18,31% dibanding dengan realisasi tahun 2021 sebesar Rp1.326.284.324.553,03. dengan rincian sebagai berikut:

Tabel 5.131
Beban Barang dan Jasa

Uraian	2022 (Rp)	2021 (Rp)	Kenaikan/ (Penurunan)	%
Beban Barang Pakai Habis	587.229.779.427,05	428.067.061.188,88	159.162.718.238,17	37,18
Beban Barang Tak Habis Pakai	-	115.193.000,00	(115.193.000,00)	-
Beban Jasa Kantor	235.791.416.654,01	239.593.916.236,09	(3.802.499.582,08)	(1,59)
Beban luran Jaminan/Asuransi	41.476.695.497,31	39.807.077.993,73	1.669.617.503,58	4,19
Beban Sewa Tanah	211.500.000,00	104.500.000,00	107.000.000,00	102,39
Beban Sewa Peralatan dan Mesin	5.794.647.466,00	3.545.129.060,00	2.249.518.406,00	63,45
Beban Sewa Gedung dan Bangunan	4.084.846.333,34	3.749.201.759,99	335.644.573,35	8,95
Beban Jasa Konsultasi Konstruksi	20.868.732.033,50	18.747.256.137,48	2.121.475.896,02	11,32
Beban Jasa Konsultasi Non Konstruksi	1.374.837.000,00	871.439.650,00	503.397.350,00	57,77

Uraian	2022 (Rp)	2021 (Rp)	Kenaikan/ (Penurunan)	%
Beban Bea Siswa Pendidikan PNS	121.700.000,00	212.850.000,00	(91.150.000,00)	(42,82)
Beban Kursus/Pelatihan, Sosialisasi, Bimbingan Teknis serta Pendidikan dan Pelatihan	3.507.050.713,00	2.990.816.022,00	516.234.691,00	17,26
Beban Pemeliharaan Tanah	363.413.062,00	75.151.000,00	288.262.062,00	383,58
Beban Pemeliharaan Peralatan dan Mesin	21.020.734.839,82	22.822.801.244,90	(1.802.066.405,08)	(7,90)
Beban Pemeliharaan Gedung dan Bangunan	16.466.521.285,51	6.360.476.716,00	10.106.044.569,51	158,89
Beban Pemeliharaan Jalan, Jaringan, dan Irigasi	90.983.644.971,00	68.453.157.341,00	22.530.487.630,00	32,91
Beban Pemeliharaan Aset Tetap Lainnya		2.500.000,00	(2.500.000,00)	(100,00)
Beban Perjalanan Dinas Dalam Daerah	266.759.034.030,00	185.231.157.103,00	81.527.876.927,00	44,01
Beban Perjalanan Dinas Luar Negeri	1.336.111.005,00	-	1.336.111.005,00	-
Beban Uang yang Diberikan kepada Pihak Ketiga/Pihak Lain/Masyarakat	968.641.600,00	1.494.450.000,00	(525.808.400,00)	(35,18)
Beban Jasa yang Diberikan kepada Pihak Ketiga/Pihak Lain/Masyarakat	9.520.200.997,00	3.721.303.250,00	5.798.897.747,00	155,83
Beban Barang Ekstra Komptable	13.656.922.760,00	-	13.656.922.760,00	-
Beban Barang dan Jasa BOS	102.704.105.623,00	93.977.093.744,66	8.727.011.878,34	9,29
Beban Barang dan Jasa BLUD	144.941.290.972,20	206.341.793.105,30	(61.400.502.133,10)	(29,76)
Jumlah	1.569.181.826.269,74	1.326.284.324.553,03	242.897.501.716,71	18,31

Berdasarkan tabel di atas dapat dijelaskan dan diuraikan sebagai berikut:

- Rata-rata beban tahun 2022 meningkat dari beban tahun 2021, namun demikian terdapat peningkatan beban yang sangat signifikan pada Beban Pemeliharaan Tanah sebesar Rp363.413.062,00 atau 383,58% dari tahun 2021.
- Pada kondisi normal pengakuan belanja pada Laporan LRA sama dengan pengakuan beban pada Laporan Operasional, namun pada akhir tahun anggaran terjadi kondisi yang menyebabkan transaksi diperlukan penyesuaian bertambah atau berkurang sehingga menyebabkan perbedaan antara Laporan LRA dan LO tersebut.
- Pada Laporan Operasional tahun 2022 tercatat beban barang dan Jasa sebesar Rp1.569.181.826.269,74 dan pada Laporan Realisasi Anggaran tercatat Realisasi anggaran belanja barang dan Jasa sebesar Rp1.769.197.651.376,00 dari nilai

kedua laporan tersebut terjadi perbedaan disebabkan adanya penyesuaian pada akhir terhadap akun – akun sesuai ketentuan yang relevan mempengaruhi kedua laporan tersebut. Terhadap perbedaan tersebut akan dijelaskan pada pembahasan khusus pengungkapan perbedaan baik Pendapatan-LO dengan Pendapatan-LRA maupun Beban dengan Belanja.

		<u>2022</u>	<u>2021</u>
3) Beban Hibah		Rp 239.400.191.963,80	Rp 86.440.553.272,00

Beban Hibah merupakan beban pemerintah dalam bentuk uang, barang, atau jasa kepada pemerintah, pemerintah daerah lainnya, perusahaan daerah, masyarakat, dan organisasi kemasyarakatan, yang bersifat tidak wajib dan tidak mengikat. Beban hibah tahun 2022 Sebesar Rp239.400.191.963,80 mengalami kenaikan sebesar Rp152.959.638.691,80 atau 176,95% dibanding dengan realisasi tahun 2021 sebesar Rp86.440.553.272,00. dengan rincian sebagai berikut:

Tabel 5.132
Beban Hibah tahun 2022

Uraian	2022 (Rp)	2021 (Rp)	Kenaikan/ (Penurunan)
Beban Hibah Kepada Pemerintah Pusat	56.858.641.500,00	794.635.990,00	56.064.005.510,00
Beban Hibah Kepada Pemerintah Daerah Lainnya	38.029.066.775,80	99.900.000,00	37.929.166.775,80
Beban Hibah kepada Badan, Organisasi Kemasyarakatan yang Berbadan Hukum Indonesia	142.795.390.488,00	83.828.924.082,00	58.966.466.406,00
Beban Hibah Bantuan Keuangan Kepada Partai Politik	1.717.093.200,00	1.717.093.200,00	0,00
JUMLAH	239.400.191.963,80	86.440.553.272,00	152.959.638.691,80

Sumber : BPKAD Prov. Sulteng, data diolah.

Beban hibah Pemerintah Provinsi Sulawesi Tengah tahun 2022 melalui kas daerah sebesar Rp145.855.891.072,00 dan berupa Barang Barang Milik Daerah sebesar Rp93.544.300.891,80. Adapun hibah barang milik daerah yang diberikan kepada Pemerintah Pusat sebesar Rp60.671.931.560,80, dan kepada Pemerintah Daerah lainnya sebesar Rp32.872.369.331,00, dengan rincian sebagai berikut:

Tabel 5.133
Beban Hibah berupa Barang Milik Daerah

No.	Nama OPD	Beban Hibah atas BMD (Rp)	Keterangan
1	Dinas Perhubungan	2.887.632.942,80	Hibah ke Kementerian Perhubungan
2	Dinas Tenaga Kerja Dan Transmigrasi	6.180.657.118,00	Hibah Ke Kementerian Tenaga Kerja dan Transmigrasi
3	Dinas Bina Marga Dan Penataan Ruang	51.603.641.500,00	Hibah ke Kementerian PUPR (BPJN Wilayah Sulawesi Tengah)
4	Dinas Tangaman Pangan dan Hortikultura	945.000.000,00	hibah ke Pemerintah Kabupaten Poso
5	Dinas Cipta Karya dan Sumber Daya Air	31.927.369.331,00	Hibah Jalan, Irigasi dan Jaringan kepada Pemerintah Desa Wilayah Sulawesi Tengah
total		93.544.300.891,80	

4) Beban Bantuan Sosial	<u>2022</u> Rp41.945.428.295,05	<u>2021</u> Rp3.159.498.000,00
--------------------------------	------------------------------------	-----------------------------------

Beban Bantuan Sosial merupakan beban pemerintah daerah dalam bentuk uang atau barang yang diberikan kepada individu, keluarga, kelompok dan/atau masyarakat yang sifatnya tidak secara terus menerus dan selektif yang bertujuan untuk melindungi dari kemungkinan terjadinya resiko sosial. Pengakuan beban bantuan sosial tahun 2022 sebesar Rp41.945.428.295,05.

5) Beban Penyisihan Piutang	<u>2022</u> Rp 5.099.442.987,79	<u>2021</u> Rp5.807.278.246,71
------------------------------------	------------------------------------	-----------------------------------

Beban Penyisihan Piutang merupakan cadangan yang harus dibentuk sebesar persentase tertentu dari akun piutang terkait ketertagihan piutang. Beban Penyisihan Piutang tahun 2022 sebesar Rp5.099.442.987,79 mengalami penurunan sebesar Rp707.835.258,92 atau 12,19% dibanding dengan realisasi tahun 2021 sebesar Rp5.807.278.246,71, dengan rincian sebagai berikut :

Tabel 5.134
Rincian Beban Penyisihan Piutang

Beban Penyisihan Piutang Pendapatan	5.099.442.987,79	5.807.278.246,71	(707.835.258,92)	(12,19)
- Beban Penyisihan Piutang Pajak - LO	60.432.798,04	161.284.655,81	(100.851.857,77)	(62,53)
- Beban Penyisihan Piutang Retribusi - LO	980.235,00	1.014.026,25	(33.791,25)	(3,33)
- Beban Penyisihan Piutang Lain-lain PAD yang Sah - LO	5.038.029.954,75	5.644.979.564,65	(606.949.609,90)	(10,75)
JUMLAH	5.099.442.987,79	5.807.278.246,71	(707.835.258,92)	(12,19)

Sumber : BPKAD Prov. Sulteng, data diolah.

6)	Beban Lain-Lain	2022	2021
		Rp 15.761.395.858,34	Rp 27.011.503.282,07

Beban lain-lain adalah kewajiban pemerintah Provinsi Sulawesi Tengah yang diakui sebagai pengurang nilai kekayaan bersih selain dari kategori beban pegawai, beban barang dan jasa, beban bunga, beban subsidi, beban hibah, beban bantuan sosial, beban penyusutan dan amortisasi maupun beban penyisihan piutang. Pengakuan Beban Lain-Lain tahun 2022 sebesar Rp15.761.395.858,34 mengalami penurunan sebesar Rp 11.250.107.423,73 atau 41,65% dibanding dengan tahun 2021 sebesar Rp27.011.503.282,07.

Tabel 5.135
Beban Lain-Lain

Uraian	2022 (Rp)	2021 (Rp)	Kenaikan/ (Penurunan)	%
Beban Penurunan Nilai Investasi - LO	15.761.395.858,34	17.743.170.334,21	(1.981.774.475,87)	(11,17)
Beban Lain - Lain Lainnya - LO	0,00	9.268.332.947,86	(9.268.332.947,86)	(100,00)
JUMLAH	15.761.395.858,34	27.011.503.282,07	(11.250.107.423,73)	(41,65)

Sumber : BPKAD Prov. Sulteng, data diolah.

5.1.4.2.2	Beban Penyusutan dan Amortisasi	2022	2021
		Rp 432.950.917.297,96	Rp 513.633.691.733,80

Beban Penyusutan dan amortisasi adalah beban yang terjadi akibat penurunan manfaat ekonomi atau potensi jasa terjadi pada saat penurunan nilai aset sehubungan dengan penggunaan aset bersangkutan/berlaluanya waktu. Beban Penyusutan dan Amortisasi tahun 2022 Rp432.950.917.297,96 mengalami penurunan sebesar Rp80.682.774.435,84 atau 15,71% dibanding dengan realisasi tahun 2021 sebesar Rp513.633.691.733,80, dengan rincian sebagai berikut :

Tabel 5.136
Beban Penyusutan Dan Amortisasi Tahun 2022

Uraian	2022 (Rp)	2021 (Rp)	Kenaikan/ (Penurunan)	%
Beban Penyusutan Peralatan dan Mesin	186.759.143.646,96	208.591.247.721,80	(21.832.104.074,84)	(10,47)
Beban Penyusutan Gedung dan Bangunan	51.991.220.246,00	56.226.888.845,00	(4.235.668.599,00)	(7,53)
Beban Penyusutan Jalan, Jaringan dan Irigasi	192.160.316.003,00	234.244.845.313,00	(42.084.529.310,00)	(17,97)
Beban Penyusutan Aset Tetap Lainnya	219.862.591,00	182.628.645,00	37.233.946,00	20,39
Beban Penyusutan Aset Lainnya	888.523.170,00	13.709.700.016,00	(12.821.176.846,00)	(93,52)
Beban Amortisasi Aset Tidak Berwujud	931.851.641,00	678.381.193,00	253.470.448,00	37,36
JUMLAH	432.950.917.297,96	513.633.691.733,80	(80.682.774.435,84)	(15,71)

Sumber : BPKAD Prov. Sulteng, data diolah.

5.1.4.2.3 Beban Transfer

2022
Rp 644.274.887.671,00

2021
Rp 551.021.079.372,00

Beban Transfer merupakan beban berupa pengeluaran uang atau kewajiban untuk mengeluarkan uang dari pemerintah daerah kepada entitas pelaporan lain yang diwajibkan oleh peraturan perundang-undangan. Pengakuan beban transfer sebesar Rp644.274.887.671,00 mengalami kenaikan sebesar Rp93.253.808.299,00 atau 16,92% dibanding dengan realisasi tahun 2021 sebesar Rp551.021.079.372,00, dengan rincian sebagai berikut:

Tabel 5.137
Beban Transfer

Uraian	2022 (Rp)	2021 (Rp)	Kenaikan/ (Penurunan)	%
Beban Bagi Hasil	621.708.339.571,00	520.197.879.372,00	101.510.460.199,00	19,51
Beban Bantuan Keuangan	22.566.548.100,00	30.823.200.000,00	(8.256.651.900,00)	(26,79)
JUMLAH	644.274.887.671,00	551.021.079.372,00	93.253.808.299,00	16,92

Sumber : BPKAD Prov. Sulteng, data diolah.

5.1.4.3 KEGIATAN NON OPERASIONAL

Kegiatan Non Operasional adalah Pendapatan dan beban yang sifatnya tidak rutin dan bukan merupakan bagian dari aktivitas operasional pemerintahan. Per 31 Desember 2022 kegiatan non operasional Pemerintah Provinsi Sulawesi Tengah mengalami defisit sebesar Rp85.9434.461.920,04. Adapun kegiatan non operasional sebagai berikut :

5.1.4.3.1 Surplus

Penjualan/Pertukaran/ Pelepasan Aset Non Lancar-LO

2022
Rp 2.635.451.220,00

2021
Rp 0,00

Surplus Penjualan/Pertukaran/Pelepasan Aset Non Lancar-LO sebesar Rp2.635.451.220,00 merupakan hasil penjualan aset tetap berupa peralatan dan Mesin selama tahun 2022 sebesar Rp2.644.653.220,00 dikurangi dengan nilai buku atas penjualan Aset sebesar Rp9.202.000,00

5.1.4.3 Defisit Penjualan/Pertukaran/Pelepasan Aset Non Lancar-LO	2022	2021
	Rp 88.578.913.140,04	Rp 0,00

Defisit Penjualan/Pertukaran/Pelepasan Aset Non Lancar-LO sebesar Rp88.578.913.140,04 adalah nilai buku penghapusan aset tetap dan aset lainnya atas aset yang dihibahkan kepada Pemerintah Pusat dan Pemerintah Daerah lainnya, dan aset yang dimusnahkan karena sudah dalam kondisi rusak berat. dengan rincian sebagai berikut:

Tabel 5.138
Defisit Non Operasional

No.	Nama OPD	Uraian	Nilai Buku Aset yang dihapuskan/Defisit Non Operasional (Rp)	Keterangan
1	Dinas Pendidikan dan Kebudayaan	Penghapusan gedung dan bangunan Kondisi Rusak Berat (aset Lainnya)	461.009.241,00	Pemusnahan
2	RSUD Madani	Penghapusan Peralatan dan Mesin Kondisi Rusak Berat (aset Lainnya)	529.318.807,00	Pemusnahan
3	Dinas Bina Marga dan Penataan Ruang	Penghapusan Jalan Irigasi dan Jaringan Kondisi Rusak Berat (aset Lainnya)	82.081.454.707,00	Hibah Ke BPJN
4	Dinas Cipta Karya dan Sumber Daya Air	Penghapusan gedung dan bangunan Kondisi Rusak Berat (aset Lainnya)	3.688.522.689,00	Pemusnahan
5	Dinas Komunikasi, Informatika, Persandian dan Statistik	Penghapusan gedung dan bangunan Kondisi Rusak Berat (aset Lainnya)	296.106.406,00	Pemusnahan
6	Dinas Koperasi dan Usaha Kecil Menengah	Penghapusan Peralatan dan Mesin Kondisi Rusak Berat (aset Lainnya)	228.673.062,04	Pemusnahan
7	Dinas Tenaga Kerja dan Transmigrasi	Penghapusan gedung dan bangunan Kondisi Rusak Berat (aset Lainnya)	277.080.000,00	Hibah ke Kementerian Tenaga Kerja dan Transmigrasi
8	Dinas Pemuda dan Olahraga	Penghapusan Peralatan dan Mesin Kondisi Rusak Berat (aset Lainnya)	224.559.121,65	Pemusnahan
9	Dinas Tanaman Pangan dan Hortikultura	Penghapusan gedung dan bangunan Kondisi Rusak Berat (aset Lainnya)	593.196.576,35	Pemusnahan
10	Badan Perencanaan Pembangunan Daerah	Penghapusan Peralatan dan Mesin Kondisi Rusak Berat (aset Lainnya)	9.983.542,00	Pemusnahan
11	Badan Pendapatan Daerah	Penghapusan Peralatan dan Mesin Kondisi Rusak Berat (aset Lainnya)	139.629.822,00	Pemusnahan
12	Badan Pengelolaan Keuangan dan Aset Daerah	Penghapusan Peralatan dan Mesin Kondisi Rusak Berat (aset Lainnya)	49.379.166,00	Pemusnahan
Total			88.578.913.140,04	

Sumber : BPKAD Prov. Sulteng, data diolah.

5.1.4.4 Pos Luar Biasa	2022	2021
	Rp 46.049.185.164,00	Rp 23.332.100.736,00

Beban Luar Biasa adalah beban yang terjadi karena kejadian yang tidak dapat diramalkan terjadi pada awal tahun anggaran, tidak diharapkan terjadi berulang-ulang dan kejadian diluar kendali entitas Pemerintah Provinsi Sulawesi Tengah.

Pos Luar Biasa tahun 2022 sebesar Rp46.049.185.164,00, jika dibandingkan dengan tahun 2021 mengalami kenaikan sebesar Rp 22.717.084.428,00 dengan rincian sebagai berikut:

Tabel 5.139
Pos Luar Biasa

Uraian	2022 (Rp)	2021 (Rp)	Kenaikan/ (Penurunan)	%
POS LUAR BIASA				
BEBAN LUAR BIASA	46.049.185.164,00	23.332.100.736,00	22.717.084.428,00	97,36
Beban Tak Terduga	46.049.185.164,00	23.332.100.736,00	22.717.084.428,00	97,36
JUMLAH	(46.049.185.164,00)	(23.332.100.736,00)	(22.717.084.428,00)	97,36

Sumber : BPKAD Prov. Sulteng, data diolah.

5.1.5 Penjelasan Pos Laporan Arus Kas

Laporan arus kas menyajikan informasi mengenai sumber, penggunaan, perubahan kas, dan setara kas selama satu periode akuntansi dan saldo kas dan setara kas pada tanggal pelaporan. Laporan arus kas menyajikan informasi penerimaan dan pengeluaran kas selama periode tertentu yang diklasifikasikan berdasarkan aktivitas operasi, investasi non keuangan, pembiayaan dan non anggaran dengan penjelasan masing-masing aktivitas sebagai berikut:

5.1.5.1 Arus Kas dari Aktivitas Operasi	2022 Rp685.038.989.130,56	2021 Rp855.607.614.402,53
--	-------------------------------------	-------------------------------------

Aktivitas operasi per 31 Desember 2022 adalah aktivitas penerimaan dan pengeluaran kas yang ditujukan untuk kegiatan operasional pemerintah selama satu periode akuntansi. Arus kas dari aktivitas operasi menjelaskan kemampuan Pemerintah Daerah, dalam menghasilkan kas yang cukup untuk membiayai aktivitas operasionalnya dimasa yang akan datang. Arus kas bersih dari aktivitas operasi adalah sebesar Rp685.038.989.130,56 dengan rincian sebagai berikut:

Tabel 5.140
Arus Kas dari Aktivitas Operasi

Uraian	TA. 2022 (Rp)	TA. 2021 (Rp)
Arus Kas Masuk	4.893.090.532.482,45	4.694.213.802.891,80
Arus Kas Keluar	(4.208.051.543.351,89)	(3.838.606.188.489,27)
Jumlah Arus Kas Bersih	685.038.989.130,56	855.607.614.402,53

Sumber : BPKAD Prov. Sulteng, data diolah.

Arus kas bersih dari aktivitas operasi menunjukkan bahwa pendapatan operasional Pemerintah Provinsi Sulawesi Tengah cukup untuk membiayai seluruh aktivitas kegiatan operasional Pemerintah.

Saldo Arus kas bersih dari aktivitas operasi periode 31 Desember 2022 adalah selisih antara arus kas masuk dengan arus kas keluar sebesar Rp685.038.989.130,56, maka terjadi penurunan 19,94% dari tahun 2021 atau Rp170.568.625.271,97. Di dalam Arus Kas bersih dari aktivitas operasi tersebut termasuk juga aktivitas operasi (pendapatan dan belanja) BLUD dan BOS.

1) Arus Kas Masuk dari Aktivitas Operasi

Merupakan penerimaan kas daerah yang bersumber dari kegiatan operasional Pemerintah Provinsi Sulawesi Tengah. Adapun rincian penerimaan arus kas dari aktivitas operasi sebagai berikut :

Tabel 5.141
Arus Kas Masuk dari Aktivitas Operasi

Uraian	TA. 2022 (Rp)	TA. 2021 (Rp)
Pajak Daerah	1.294.028.035.420,28	1.074.422.295.409,10
Retribusi Daerah	13.275.580.510,00	19.111.110.345,00
Hasil Pengelolaan Kekayaan Daerah yang Dipisahkan	36.390.219.835,19	32.558.872.743,29
Lain-lain PAD yang Sah	213.362.495.310,98	366.687.012.301,12
Pendapatan Transfer Pemerintah Pusat	3.319.202.639.678,00	3.149.096.842.573,00
Pendapatan Transfer Antar Daerah	-	-
Pendapatan Hibah	16.831.561.728,00	16.767.305.768,00
Lain-lain Pendapatan Sesuai dengan Ketentuan Peraturan Perundang-Undangan	-	35.570.363.752,29
Jumlah	4.893.090.532.482,45	4.694.213.802.891,80

Sumber : BPKAD Prov. Sulteng, data diolah.

2) Arus Kas Keluar dari Aktivitas Operasi

Merupakan pengeluaran kas daerah yang bersumber dari kegiatan operasional Pemerintah Provinsi Sulawesi Tengah. Adapun rincian arus kas keluar dari aktivitas operasi sebagai berikut :

Tabel 5.142
Arus Kas Keluar dari Aktivitas Operasi

Uraian	TA. 2022 (Rp)	TA. 2021 (Rp)
Belanja Pegawai	1.358.025.925.643,00	1.309.674.547.600,00
Belanja Barang dan Jasa	1.581.877.051.000,84	1.394.665.635.462,27
Belanja Hibah	603.252.821.142,00	574.190.239.272,00
Belanja Bantuan Sosial	41.945.428.295,05	3.159.498.000,00
Belanja Tidak Terduga	56.859.575,00	23.674.085.565,00
Belanja Bagi Hasil	600.326.909.596,00	502.418.982.590,00
Belanja Bantuan Keuangan	22.566.548.100,00	30.823.200.000,00
Jumlah	4.208.051.543.351,89	3.838.606.188.489,27

Sumber : BPKAD Prov. Sulteng, data diolah.

5.1.5.2 Arus Kas dari Aktivitas Investasi	<u>2022</u> Rp(614.632.163.855,52)	<u>2021</u> Rp(499.434.636.742,16)
--	---------------------------------------	---------------------------------------

Arus kas dari aktivitas Investasi menjelaskan penerimaan dan pengeluaran kas bruto dalam rangka perolehan dan pelepasan sumber daya ekonomi yang bertujuan untuk meningkatkan dan mendukung pelayanan Pemerintah Daerah Provinsi Sulawesi Tengah kepada masyarakat dimasa yang akan datang.

Aktivitas investasi pada TA 2022 menunjukkan arus kas keluar bersih sebesar Rp(614.632.163.855,52) yang mengindikasikan bahwa Pemerintah Daerah Provinsi Sulawesi Tengah pada TA 2022 lebih menekankan kepada pembangunan sarana dan prasarana bagi masyarakat.

Tabel 5.143
Arus Kas dari Aktivitas Investasi

Uraian	TA. 2022 (Rp)	TA. 2021 (Rp)
Arus Kas Masuk	2.649.959.220,00	1.466.982.700,00
Arus Kas Keluar	(617.282.123.075,52)	(500.901.619.442,16)
Jumlah Arus Kas Bersih	(614.632.163.855,52)	(499.434.636.742,16)

Sumber : BPKAD Prov. Sulteng, data diolah.

Aktivitas Investasi adalah aktivitas penerimaan dan pengeluaran kas yang ditujukan untuk perolehan dan pelaporan aset tetap dan aset non keuangan lainnya. Per 31 Desember 2022 nilai Aktivitas Investasi Non Keuangan sebesar Rp(614.632.163.855,52) dan per 31 Desember 2021 terjadi kenaikan sebesar Rp115.197.527.113,36 atau 23,07% dari tahun 2021 sebesar Rp(499.434.636.742,16).

Kondisi tersebut menunjukkan bahwa arus kas keluar berupa belanja modal tidak diimbangi dengan arus kas masuk atas pendapatan aset tetap, namun penurunan kas tersebut dapat dibiayai sebagian dari arus kas masuk dari aktivitas operasi dan aktivitas penerimaan pembiayaan.

1) Arus Kas Masuk dari Aktivitas Investasi

Merupakan penerimaan kas atas aktivitas pelepasan sumber daya ekonomi berupa aset tetap pemerintah daerah. Adapun rincian dari kas masuk dari aktivitas investasi sebagai berikut :

Tabel 5.144
Arus Kas Masuk dari Aktivitas Investasi

Uraian	TA. 2022 (Rp)	TA. 2021 (Rp)
Hasil Penjualan Tanah	0,00	0,00
Hasil Penjualan Peralatan dan Mesin	0,00	0,00
Hasil Penjualan Gedung dan Bangunan	0,00	0,00
Hasil Penjualan Aset Lainnya	2.649.959.220,00	1.466.982.700,00
Jumlah	2.649.959.220,00	1.466.982.700,00

Sumber : BPKAD Prov. Sulteng, data diolah.

2) Arus Kas Keluar dari Aktivitas Investasi

Merupakan pengeluaran kas atas aktivitas penguasaan sumber daya ekonomi berupa belanja modal untuk meningkatkan dan mendukung pelayanan kepada masyarakat dimasa yang akan datang. Adapun rincian dari kas masuk dari aktivitas investasi sebagai berikut :

Tabel 5.145
Arus Kas Keluar dari Aktivitas Investasi

Uraian	TA. 2022 (Rp)	TA. 2021 (Rp)
Belanja Modal Tanah	337.500.000,00	868.556.000,00
Belanja Modal Peralatan dan Mesin	214.924.132.206,10	135.694.486.128,00
Belanja Modal Gedung dan Bangunan	185.458.173.135,42	146.500.635.512,15
Belanja Modal Jalan, Jaringan, dan Irigasi	205.792.216.197,00	203.823.761.156,01
Belanja Modal Aset Tetap Lainnya	10.770.101.537,00	14.014.180.646,00
Jumlah	617.282.123.075,52	500.901.619.442,16

Sumber : BPKAD Prov. Sulteng, data diolah.

5.1.5.3 Arus Kas dari Aktivitas Transitoris	2022	2021
	Rp 0,00	Rp 364.919.225,74

Arus kas dari aktivitas transitoris adalah transaksi kas yang mencerminkan penerimaan dan pengeluaran kas bruto yang tidak mempengaruhi pendapatan, belanja, dan pembiayaan pemerintah. Dalam TA 2022 arus kas bersih dari aktivitas transitoris adalah sebesar Rp 0,00 dengan rincian sebagai berikut:

Tabel 5.146
Arus Kas dari Aktivitas Transitoris

Uraian	TA. 2022 (Rp)	TA. 2021 (Rp)
Arus Kas Masuk	208.034.359.075,00	201.826.457.168,74
Arus Kas Keluar	(208.034.359.075,00)	(201.461.537.943,00)
Jumlah Arus Kas Bersih	-	364.919.225,74

Sumber : BPKAD Prov. Sulteng, data diolah.

1) Arus Kas Masuk dari Aktivitas Transitoris

Penerimaan Perhitungan Pihak Ketiga (PFK)

Arus kas masuk dari aktivitas transitoris merupakan penerimaan perhitungan pihak ketiga (PFK) selama tahun 2022 dan koreksi SiLPA tahun sebelumnya atas perhitungan kas tahun sebelumnya. Adapun rincian Arus Kas Masuk dari Aktivitas Pembiayaan sebagai berikut :

Tabel 5.147
Arus Kas Masuk dari Aktivitas Transitoris

Jenis Potongan	2022 (Rp)	2021 (Rp)
Iuran Wajib Pegawai 1%	6.968.446.067,00	6.640.169.077,00
Iuran Wajib Pegawai 8%	43.449.293.985,00	44.592.752.978,00
Taspen	1.898.000,00	5.036.000,00
BPJS Kesehatan PNS	2.370.824.207,00	
Pajak Penghasilan Ps. 21	38.353.976.130,00	40.592.426.598,00
Pajak Penghasilan Ps. 22	6.184.995.926,00	4.848.984.900,00
Pajak Penghasilan Ps. 23	2.554.986.478,00	1.987.048.385,00
Pajak Penghasilan Ps. 4 (2)	9.138.697.797,00	13.394.193.252,00
Pajak Pertambahan Nilai (PPN)	98.152.190.504,00	87.614.585.790,00
Lainnya	13.496.421,00	19.403.994,00
Sewa Rumah	29.760.000,00	38.720.000,00
Hutang Kelebihan	31.753.167,00	14.220.768,00
Askes	784.040.393,00	1.713.996.201,00
Jumlah	208.034.359.075,00	201.461.537.943,00

Sumber : BPKAD Prov. Sulteng, data diolah.

2) Arus Kas Keluar dari Aktivitas Transitoris

Arus kas keluar dari aktivitas transitoris sebesar Rp208.034.359.075,00 merupakan pengeluaran terdiri atas :

Pengeluaran perhitungan fihak ketiga sebesar Rp208.034.359.075,00 dengan rincian sebagaimana tercantum dalam tabel di bawah ini

Tabel 5.148
Arus Kas Keluar dari Aktivitas Transitoris

Jenis Potongan	2022 (Rp)	2021 (Rp)
Iuran Wajib Pegawai 1%	6.968.446.067,00	6.640.169.077,00
Iuran Wajib Pegawai 8%	43.449.293.985,00	44.592.752.978,00
Taspen	1.898.000,00	5.036.000,00
BPJS Kesehatan PNS	2.370.824.207,00	
Pajak Penghasilan Ps. 21	38.353.976.130,00	40.592.426.598,00
Pajak Penghasilan Ps. 22	6.184.995.926,00	4.848.984.900,00
Pajak Penghasilan Ps. 23	2.554.986.478,00	1.987.048.385,00
Pajak Penghasilan Ps. 4 (2)	9.138.697.797,00	13.394.193.252,00
Pajak Pertambahan Nilai (PPN)	98.152.190.504,00	87.614.585.790,00
Lainnya	13.496.421,00	19.403.994,00
Sewa Rumah	29.760.000,00	38.720.000,00
Hutang Kelebihan	31.753.167,00	14.220.768,00
Askes	784.040.393,00	1.713.996.201,00
Jumlah	208.034.359.075,00	201.461.537.943,00

Sumber : BPKAD Prov. Sulteng, data diolah.

5.1.5.4 Kenaikan/(Penurunan) Bersih Kas Selama Periode	2022	2021
	Rp 70.406.825.275,04	Rp 356.537.896.886,11

kenaikan bersih kas selama periode tahun 2021 sebesar Rp356.537.896.886,11 menurun sebesar Rp286.131.071.611,07 atau 80,25% sehingga tahun 2022 menjadi Rp70.406.825.275,04. Lebih lanjut penurunan bersih kas selama periode per 31 Desember 2022 merupakan akumulasi Arus Kas Bersih dari Aktivitas Operasi ditambah Arus Kas Bersih dari Aktivitas Investasi ditambah Arus Kas Bersih dari Aktivitas Pendanaan ditambah Arus Kas Bersih dari Aktivitas Transitoris.

	2022	2021
Arus Kas Bersih dari Aktivitas Operasi	685.038.989.130,56	855.607.614.402,53
Arus Kas Bersih dari Aktivitas Investasi	(614.632.163.855,52)	(499.434.636.742,16)
Arus Kas Bersih dari Aktivitas Transitoris	-	364.919.225,74
	70.406.825.275,04	356.537.896.886,11

	<u>2022</u>	<u>2021</u>
	Rp 698.738.178.050,88	Rp 342.200.281.164,77

5.1.5.5 Saldo Awal Kas

Saldo awal Kas tahun 2021 sebesar Rp342.200.281.164,77 atau meningkat sebesar Rp356.537.896.886,11 atau 104,19% sehingga saldo awal tahun 2022 menjadi sebesar Rp698.738.178.050,88 dengan rincian:

	<u>2022</u>	<u>2021</u>
Kas di Kas Daerah	555.523.378.338,06	316.571.833.399,24
Kas di Bendahara Penerimaan	950.000,00	0,00
Kas di Bendahara Pengeluaran	388.030.407,74	238.480,00
Kas di BLUD	140.014.741.154,08	7.666.118.451,53
Kas di Bendahara BOS	2.811.078.151,00	17.962.090.834,00
Saldo akhir Kas lainnya	0,00	0,00
	<u>698.738.178.050,88</u>	<u>342.200.281.164,77</u>

5.1.5.7 Saldo Akhir Kas

	<u>2022</u>	<u>2021</u>
	Rp 769.145.003.325,92	Rp 698.738.178.050,88

Saldo akhir Kas tahun 2021 sebesar Rp698.738.178.050,88 atau meningkat sebesar Rp70.406.825.275,04 atau 10,08% sehingga saldo akhir tahun 2022 menjadi sebesar Rp769.145.003.325,92 dengan rincian:

	<u>2022</u>	<u>2021</u>
Kas di Kas Daerah	694.457.853.858,63	555.523.378.338,06
Kas di Bendahara Penerimaan	90.050.000,00	950.000,00
Kas di Bendahara Pengeluaran	1.764.941,00	388.030.407,74
Kas di BLUD	74.154.278.605,29	140.014.741.154,08
Kas di Bendahara BOS	441.055.921,00	2.811.078.151,00
	<u>769.145.003.325,92</u>	<u>698.738.178.050,88</u>

Terdapat perbedaan antara SILPA tahun 2021 dengan penganggaran SiLPA dalam Perda nomor 7 Tahun 2022 tentang Perubahan APBD 2022. Realisasi SILPA tahun 2021 sebesar Rp698.738.178.050,88 dan yang dianggarkan di tahun 2022 sebesar Rp698.738.178.050,00 terdapat perbedaan sebesar Rp0,88.

5.1.6 Penjelasan Pos Laporan Perubahan Ekuitas

Ekuitas adalah kekayaan bersih yang merupakan selisih antara Aset dan Kewajiban Pemerintah Provinsi Sulawesi Tengah. Mengacu pada definisi atas kebijakan tersebut, maka Laporan Perubahan Ekuitas yang merupakan bagian yang tidak terpisahkan dalam Laporan Keuangan Pemerintah Provinsi Sulawesi Tengah yang menyajikan informasi kenaikan dan penurunan Ekuitas tahun pelaporan dibandingkan tahun sebelumnya.

Penyajian Laporan Ekuitas tahun 2022 adalah merupakan penyajian dapat diperbandingkan dengan tahun sebelumnya. Berikut ini secara ringkas Laporan Perubahan Ekuitas Provinsi Sulawesi Tengah untuk periode yang berakhir sampai dengan 31 Desember 2022 sebagai berikut:

Tabel 5.149
Laporan Perubahan Ekuitas tahun 2022

No	Uraian	2022 (Rp)	2021 (Rp)
1	Ekuitas awal	6.993.667.081.080,90	6.390.574.800.087,66
2	Surplus /defisit-LO	91.802.538.033,60	595.527.730.944,61
3	Dampak Kumulatif Perubahan Kebijakan/Kesalahan Mendasar	96.052.063.914,28	7.564.550.048,64
Ekuitas akhir		7.181.521.683.028,78	6.993.667.081.080,90

Sumber : BPKAD Prov. Sulteng, data diolah.

Berdasarkan tabel di atas dapat dijelaskan dan diuraikan sebagai berikut :

- 1) Ekuitas awal sebesar Rp6.993.667.081.080,90 merupakan saldo akhir ekuitas tahun 2021.
- 2) Surplus/defisit – LO sebesar Rp91.802.538.033,60 merupakan surplus atas kegiatan operasional yang menambah nilai Ekuitas pada Neraca Pemerintah Provinsi Sulawesi Tengah tahun 2022. Surplus/Defisit merupakan selisih antara Pendapatan – LO dengan Beban LO pada Laporan Operasional. Surplus defisit - LO di Tahun 2022 lebih menurun jika dibandingkan dengan Tahun 2021 sebesar Rp503.725.192.911,01 dari tahun 2021.

- 3) Dampak Kumulatif Perubahan Kebijakan/Kesalahan Mendasar merupakan koreksi tambah/kurang atas akun-akun tahun yang berkenaan pada tahun sebelumnya dan akun-akun pada tahun pelaporan sebesar Rp96.052.063.914,28 dengan rincian sebagai berikut:

Tabel 5.150
Laporan Perubahan Koreksi Ekuitas tahun 2022

No	Uraian	Nilai (Rp)
1	Koreksi Nilai Ekuitas Awal Piutang	(200.961.333,00)
2	Koreksi Nilai Ekuitas Awal Penyisihan Piutang	40.960.000,00
3	Koreksi Nilai Ekuitas Awal Persediaan	97.500.000,00
4	Koreksi Nilai Ekuitas Awal Aset Tetap	171.341.808.523,64
5	Koreksi Nilai Ekuitas Awal Akumulasi Penyusutan Aset Tetap	155.362.519.612,16
6	Koreksi Nilai Ekuitas Awal Aset Lainnya	(353.229.804.383,35)
7	Koreksi Nilai Ekuitas Awal Kewajiban	(1.211.844.767,00)
8	Koreksi Nilai Ekuitas Awal Akumulasi Penyusutan Aset Lainnya	123.851.886.261,84
Nilai koreksi		96.052.063.914,28

Sumber : BPKAD Prov. Sulteng, data diolah.

Penjelasan atas koreksi nilai ekuitas di atas, antara lain sebagai berikut:

- 1) Koreksi Piutang sebesar Rp200.961.333,00 merupakan koreksi atas piutang yang telah dibayarkan tahun sebelumnya sebesar Rp40.960.000,00, koreksi piutang BPJS/Pendapatan BLUD sebesar Rp160.011.809,00 dan piutang Jamkesprov yang kurang catat sebesar Rp10.476,00;
- 2) Koreksi Penyisihan Piutang sebesar Rp49.960.000,00 merupakan koreksi atas piutang yang tahun sebelumnya telah dilakukan pembayaran;
- 3) Penambahan persediaan pada Dinas Kesehatan berupa persediaan APD yang belum masuk dalam laporan persediaan sebesar Rp97.500.000,00;
- 4) Koreksi Aset Tetap disebabkan adanya penghapusan aset, aset yang baru ditemukan, dan koreksi nilai;
- 5) Koreksi Akumulasi Penyusutan disebabkan ada koreksi terhadap aset tetap;
- 6) Koreksi Aset Lainnya merupakan koreksi atas penghapusan dan penghentian penggunaan dari aset yang rusak berat;

- 7) Koreksi kewajiban disebabkan karena kurang catat utang Dana Bos berdasarkan hasil rekonsiliasi terkait sisa Dana Bos yang berada di Kas Daerah sebesar Rp1.270.344.767,00. Dan koreksi hutang pemeriksaan penunjang medic sebesar Rp58.500.000,00; dan
- 8) Koreksi Akumulasi Penyusutan Aset Lain-lain disebabkan karena adanya penghapusan atau penghentian penggunaan aset lain-lain.

Ekuitas akhir dalam Laporan Perubahan Ekuitas sebesar Rp7.181.521.683.028,78 nilai Ekuitas tersebut sama dengan nilai Ekuitas yang tercatat pada Neraca Pemerintah Daerah Provinsi Sulawesi Tengah.

5.1.7 Penjelasan Pengungkapan Perbedaan Laporan Operasional dengan Laporan Realisasi Anggaran

5.1.7.1 Perbedaan Pendapatan – LO dan Pendapatan – LRA.

LO	LRA	SELISIH
Rp 4.538.644.572.471,17	Rp 4.895.740.491.702,45	Rp (357.095.919.231,28)

Pendapatan – LO pada tahun 2022 sebesar Rp4.538.644.572.471,17 dan Pendapatan – LRA tahun 2022 sebesar Rp4.895.740.491.702,45. Terdapat perbedaan sebesar Rp (357.095.919.231,28) dengan rincian sebagai berikut:

Tabel 5.151
Pendapatan – LO dan Realisasi Pendapatan – LRA Tahun 2022

Uraian	LO 2022 (Rp)	LRA 2022 (Rp)	Selisih (Rp)
Pendapatan Asli Daerah	1.573.328.455.395,67	1.559.706.290.296,45	13.622.165.099,22
Pendapatan Transfer	2.892.731.199.181,00	3.319.202.639.678,00	(426.471.440.497,00)
Lain-lain Pendapatan Daerah Yang Sah	72.584.917.894,50	16.831.561.728,00	55.753.356.166,50
Jumlah	4.538.644.572.471,17	4.895.740.491.702,45	(357.095.919.231,28)

Sumber : BPKAD Prov. Sulteng, data diolah.

5.1.7.1.1 Pendapatan Asli Daerah	LO	LRA	SELISIH
	Rp 1.573.328.455.395,67	Rp 1.559.706.290.296,45	Rp 13.622.165.099,22

Pendapatan Asli Daerah LO pada tahun 2022 sebesar Rp1.573.328.455.395,67 dan Pendapatan Asli Daerah – LRA tahun 2022 sebesar Rp1.559.706.290.296,45. Terdapat perbedaan sebesar Rp13.622.165.099,22 dengan rincian sebagai berikut:

Tabel 5.152
Pendapatan – LO dan Realisasi Pendapatan – LRA Tahun 2022

Uraian	LO 2022 (Rp)	LRA 2022 (Rp)	Selisih (Rp)
Pajak Daerah-LO	1.259.734.203.898,97	1.294.028.035.420,28	(34.293.831.521,31)
Retribusi Daerah-LO	13.113.569.110,00	13.275.580.510,00	(162.011.400,00)
Hasil Pengelolaan Kekayaan Daerah yang Dipisahkan-LO	77.953.577.442,94	36.390.219.835,19	41.563.357.607,75
Lain-lain PAD yang Sah-LO	222.527.104.943,76	216.012.454.530,98	6.514.650.412,78
Jumlah	1.573.328.455.395,67	1.559.706.290.296,45	13.622.165.099,22

Sumber : BPKAD Prov. Sulteng, data diolah.

1) Pendapatan Pajak Daerah	LO	LRA	SELISIH
	Rp1.259.734.203.898,97	Rp1.294.028.035.420,28	Rp (34.293.831.521,31)

Perbedaan antara pendapatan Pajak Daerah - LO dengan pendapatan Pajak Daerah – LRA Tahun 2022 adalah sebesar Rp34.293.831.521,31 selisih tersebut dapat dijelaskan sebagai berikut:

Tabel 5.153
Perbandingan
Pendapatan Asli Daerah LO dan Pendapatan Asli Daerah LRA

Uraian	LO 2022 (Rp)	LRA 2022 (Rp)	Selisih (Rp)
Pajak Kendaraan Bermotor	336.914.102.555,00	336.914.102.555,00	0,00
Bea Balik Nama Kendaraan Bermotor	365.355.913.100,00	365.355.913.100,00	0,00
Pajak Bahan Bakar Kendaraan Bermotor	310.406.299.160,00	344.429.036.825,00	(34.022.737.665,00)
Pajak Air Permukaan	22.826.273.245,97	23.097.367.102,28	(271.093.856,31)
Pajak Rokok	224.231.615.838,00	224.231.615.838,00	0,00
Jumlah	1.259.734.203.898,97	1.294.028.035.420,28	-34.293.831.521,31

Sumber : BPKAD Prov. Sulteng, data diolah.

Pendapatan Pajak Daerah LRA		1.294.028.035.420,28
Penambah :		
- Piutang Pajak Tahun 2022	1.928.372.141,69	
Jumlah Penambah		1.928.372.141,69
Pengurang		
- Piutang Pajak Tahun 2021	(36.222.203.663,00)	
Jumlah Pengurang		(36.222.203.663,00)
Pendapatan Pajak Daerah LO		1.259.734.203.898,97

2) Pendapatan Retribusi Daerah	LO	LRA	SELISIH
	Rp13.113.569.110,00	Rp13.275.580.510,00	Rp (162.011.400,00)

Perbedaan antara Pendapatan Retribusi - LO dengan Pendapatan Retribusi Daerah – LRA Tahun 2022 adalah sebesar Rp(162.011.400,00) selisih tersebut dapat dijelaskan sebagai berikut:

Tabel 5.154
Perbandingan
Pendapatan Retribusi Daerah LO dan Pendapatan Retribusi Daerah LRA

Uraian	LO 2022 (Rp)	LRA 2022 (Rp)	Selisih (Rp)
Retribusi Pelayanan Kesehatan	1.100.953.000,00	1.100.953.000,00	0,00
Retribusi Penggantian Biaya Cetak Peta	1.850.000,00	1.850.000,00	0,00
Retribusi Pemakaian Kekayaan Daerah	4.171.144.200,00	4.212.384.200,00	(41.240.000,00)
Retribusi Terminal	31.762.000,00	31.762.000,00	0,00
Retribusi Pelayanan Kepelabuhan	3.482.445.300,00	3.504.367.300,00	(21.922.000,00)
Retribusi Penyeberangan di Air	385.372.985,00	385.372.985,00	0,00
Retribusi Penjualan Produksi Usaha Daerah	2.892.421.375,00	2.907.488.775,00	(15.067.400,00)
Retribusi Izin Trayek Menyediakan Pelayanan Angkutan	11.700.000,00	11.700.000,00	0,00
Retribusi Izin Usaha Perikanan	1.035.920.250,00	1.119.702.250,00	(83.782.000,00)
Jumlah	13.113.569.110,00	13.275.580.510,00	(162.011.400,00)

Sumber : BPKAD Prov. Sulteng, data diolah.

Pendapatan Retribusi Daerah LRA	13.275.580.510,00
Penambah :	
- Piutang Retribusi Tahun 2022	197.047.000,00
Jumlah Penambah	197.047.000,00
Pengurang	
- Piutang Retribusi Tahun 2021	(275.276.400,00)
- Reklasifikasi dari Pendapatan Retribusi ke Hasil Sewa BMD	(83.782.000,00)
Jumlah Pengurang	(359.058.400,00)
Pendapatan Retribusi Daerah LO	13.113.569.110,00

3) Hasil Pengelolaan Kekayaan Daerah yang Dipisahkan	LO	LRA	SELISIH
	Rp77.953.577.442,94	Rp36.390.219.835,19	Rp41.563.357.607,75

Perbedaan antara Pendapatan Hasil Pengelolaan Kekayaan Daerah yang Dipisahkan – LO dan Pendapatan Hasil Pengelolaan Kekayaan Daerah yang Dipisahkan – LRA pada Tahun 2022 sebesar Rp41.563.357.607,75 selisih tersebut dapat dijelaskan sebagai berikut:

Tabel 5.155
Perbandingan
Pendapatan Hasil Pengelolaan Kekayaan Daerah yang Dipisahkan LO dan
Pendapatan Hasil Pengelolaan Kekayaan Daerah yang Dipisahkan LRA

Uraian	LO 2022 (Rp)	LRA 2022 (Rp)	Selisih (Rp)
Bagian Laba yang Dibagikan kepada Pemda (Deviden) atas Penyertaan Modal pada BUMD	77.953.577.442,94	36.390.219.835,19	41.563.357.607,75
Jumlah	77.953.577.442,94	36.390.219.835,19	41.563.357.607,75

Sumber : BPKAD Prov. Sulteng, data diolah.

Pendapatan Hasil Pengelolaan Kekayaan Daerah LRA		36.390.219.835,19
Penambah :		
- Pengumuman Laba BUMD	73.676.605.786,79	
- Selisih Perhitungan Dividen	4.075.087.513,15	
Jumlah Penambah		77.751.693.299,94
Pengurang :		
- Pembayaran Dividen	(36.188.335.692,19)	
Jumlah Pengurang		(36.188.335.692,19)
Pendapatan Hasil Pengelolaan Kekayaan LO		77.953.577.442,94

4) Lain-Lain Pendapatan Asli Daerah yang Sah	LO	LRA	SELISIH
	Rp 222.527.104.943,76	Rp216.012.454.530,98	Rp 6.514.650.412,78

Perbedaan antara Lain-Lain Pendapatan Asli Daerah yang Sah–LO dengan Lain-Lain Pendapatan Asli Daerah yang Sah-LRA tahun 2020 adalah sebesar Rp6.514.650.412,78 selisih tersebut dapat dijelaskan sebagai berikut:

Tabel 5.156
Perbandingan
Lain-lain Pendapatan Asli Daerah yang Sah LO dan Lain-lain Pendapatan Asli Daerah yang Sah - LRA

Uraian	LO 2022 (Rp)	LRA 2022 (Rp)	Selisih (Rp)
Hasil Penjualan BMD yang Tidak Dipisahkan	5.306.000,00	2.649.959.220,00	(2.644.653.220,00)
Hasil Pemanfaatan BMD yang Tidak Dipisahkan	6.769.889.054,62	6.866.394.495,00	(96.505.440,38)
Jasa Giro	15.511.664.635,53	15.511.664.635,53	-
Penerimaan Komisi, Potongan, atau Bentuk Lain	218.424.243,00	218.424.243,00	-
Pendapatan Denda atas Keterlambatan Pelaksanaan Pekerjaan	1.543.304.332,03	1.543.304.332,03	-
Pendapatan Denda Pajak Daerah	16.469.229.331,00	16.469.229.331,00	-
Pendapatan dari Pengembalian	3.134.167.120,90	3.226.117.120,90	(91.950.000,00)
Pendapatan BLUD	178.425.181.786,94	169.527.361.153,52	8.897.820.633,42
Lain-lain PAD Yang Sah Lainnya - LO	449.938.439,74	-	449.938.439,74
Jumlah	222.527.104.943,76	216.012.454.530,98	6.514.650.412,78

Sumber : BPKAD Prov. Sulteng, data diolah

Pendapatan Retribusi Daerah LRA**216.012.454.530,98**

Penambah :

- Pendapatan Diterima Dimuka Tahun 2022	105.798.092.425,90
- Piutang Tahun 2022	115.736.496,00
- Pengakuan Pendapatan atas Piutang yang telah disisihkan tahun sebelum	8.154.776.731,67
- Piutang Bunga	7.500.371,70
- Hibah	1.599.277.158,00

Jumlah Penambah

115.675.383.183,27

Pengurang

- Pendapatan Diterima Dimuka 2021	(106.351.778.132,60)
- Piutang Tahun 2021	(164.301.417,89)
- Koreksi atas Surplus Penjualan BMD	(2.644.653.220,00)

Jumlah Pengurang

(109.160.732.770,49)

Pendapatan Retribusi Daerah LO**222.527.104.943,76**

5.1.7.1.2	LO	LRA	SELISIH
Pendapatan Transfer	Rp 2.892.731.199.181,00	Rp 3.319.202.639.678,00	Rp(457.396.930.070,00)

Pendapatan Transfer LO pada tahun 2022 sebesar Rp2.892.731.199.181,00 dan Pendapatan Transfer – LRA tahun 2022 sebesar Rp3.319.202.639.678,00. Terdapat perbedaan sebesar Rp(426.471.440.497,00) dengan rincian sebagai berikut:

Tabel 5.157
Perbandingan Pendapatan Transfer LO dan Pendapatan Transfer LRA

Uraian	LO 2022 (Rp)	LRA 2021 (Rp)	Selisih (Rp)
Dana Transfer Umum-Dana Bagi Hasil (DBH)	603.376.597.587,00	572.451.108.014,00	30.925.489.573
Dana Transfer Umum-Dana Alokasi Umum (DAU)	1.488.995.344.513,00	1.488.995.344.513,00	-
Dana Transfer Khusus-Dana Alokasi Khusus (DAK) Fisik	394.271.403.336,00	394.271.403.336,00	-
Dana Transfer Khusus-Dana Alokasi Khusus (DAK) Non Fisik	345.129.783.745,00	802.526.713.815,00	(457.396.930.070)
DID	60.958.070.000,00	60.958.070.000,00	-
Jumlah	2.892.731.199.181,00	3.319.202.639.678,00	(426.471.440.497)

Sumber : BPKAD Prov. Sulteng, data diolah.

Selisih antara Pendapatan Transfer LO dan Pendapatan Transfer LRA sebesar Rp457.396.930.070,00 merupakan Pendapatan Dana BOS untuk Satuan Pendidikan Dasar Negeri dan Swasta, Satuan Pendidikan Menengah Swasta, dan Satuan Pendidikan Khusus Swasta. Serta Pendapatan atas DBH Non Tunai sebesar Rp30.925.489.573,00

Penyajian Pendapatan Dana BOS dalam Laporan Operasional memedomani Buletin Teknis No. 21 tentang Akuntansi Transfer Berbasis Akrual yang mengatur dana BOS yang disalurkan kepada sekolah-sekolah yang menjadi bagian dari unit kerja kabupaten/kota, kinerjanya merupakan bagian dari kinerja pemerintah kabupaten/kota. Saat menerima transfer yang merupakan kewajiban untuk segera disalurkan, Dana BOS dicatat sebagai utang bukan pendapatan.

5.1.7.1.3 Lain-lain Pendapatan Daerah yang Sah	LO	LRA	SELISIH
	Rp 72.584.917.894,50	Rp 16.831.561.728,00	Rp 55.753.356.166,50

Pendapatan Lain-lain Pendapatan Daerah yang Sah - LO pada tahun 2022 sebesar Rp72.584.917.894,50 dan Lain-lain Pendapatan Daerah yang Sah – LRA tahun 2020 sebesar Rp16.831.561.728,00. Terdapat perbedaan sebesar Rp55.753.356.166,50 dengan rincian sebagai berikut:

Tabel 5.158
Perbandingan Pendapatan Lain-lain Pendapatan Daerah yang Sah LO dan
Pendapatan Lain-lain Pendapatan Daerah yang Sah LRA

Uraian	LO 2022 (Rp)	LRA 2022 (Rp)	Selisih (Rp)
Pendapatan Hibah	72.584.917.894,50	16.831.561.728,00	55.753.356.166,50
Lain-lain Pendapatan Sesuai dengan Ketentuan Peraturan Perundang-Undangan-LO	0,00	0,00	0,00
Jumlah	72.584.917.894,50	16.831.561.728,00	55.753.356.166,50

Sumber : BPKAD Prov. Sulteng, data diolah.

Pendapatan Lain-lain Pendapatan Daerah yang Sah LRA	16.831.561.728,00
Penambah :	
- Pendapatan Hibah Barang Persediaan	39.548.539.463,50
- Pendapatan Hibah Barang Aset	16.204.816.703,00
Jumlah Penambah	55.753.356.166,50
Pendapatan Lain-lain Pendapatan Daerah yang Sah LO	72.584.917.894,50

5.1.7.2 Perbedaan Beban Operasi pada Laporan Operasional dan Belanja Operasi Laporan Realisasi Anggaran.

LO	LRA	SELISIH
Rp 3.237.623.582.384,58	Rp 3.585.101.226.080,89	Rp (347.477.643.696,31)

Beban Operasi pada tahun 2022 sebesar Rp3.237.623.582.384,58 dan Belanja Operasi tahun 2022 sebesar Rp3.585.101.226.080,89. Terdapat perbedaan sebesar Rp347.477.643.696,31 dengan rincian sebagai berikut:

Tabel 5.159
Perbandingan Beban Operasi dengan Belanja Operasi Tahun 2022

Uraian	LO 2022 (Rp)	LRA 2022 (Rp)	Selisih (Rp)
Beban/Belanja Pegawai	1.366.235.297.009,86	1.358.025.925.643,00	8.209.371.366,86
Beban/Belanja Barang dan Jasa	1.569.181.826.269,74	1.581.877.051.000,84	(12.695.224.731,10)
Beban/Belanja Hibah	239.400.191.963,80	603.252.821.142,00	(363.852.629.178,20)
Beban/Belanja Bantuan Sosial	41.945.428.295,05	41.945.428.295,05	-
Beban Penyisihan Piutang	5.099.442.987,79	0,00	5.099.442.987,79
Beban Lain-lain	15.761.395.858,34	0,00	15.761.395.858,34
Jumlah	3.237.623.582.384,58	3.585.101.226.080,89	(347.477.643.696,31)

Sumber : BPKAD Prov. Sulteng, data diolah.

5.1.7.2.1 Beban/Belanja Pegawai	LO	LRA	SELISIH
	Rp1.366.235.297.009,86	Rp1.358.025.925.643,00	(Rp 8.209.371.366,86)

Belanja pegawai pada laporan realisasi anggaran Rp1.358.025.925.643,00 menjadi beban pegawai pada laporan operasional sebesar Rp1.366.235.297.009,86 terdapat perbedaan nilai antara kedua laporan sebesar (Rp8.209.371.366,86). Perbedaan tersebut dapat dijelaskan sebagai berikut :

Tabel 5.160
Perbandingan Beban Pegawai dengan Belanja Pegawai Tahun 2022

Uraian	LO 2022 (Rp)	LRA 2022 (Rp)	Selisih (Rp)
Belanja Gaji dan Tunjangan ASN	820.533.015.737,00	820.533.015.737,00	-
Belanja Tambahan Penghasilan ASN	241.983.419.481,00	242.224.048.183,00	(240.628.702,00)
Tambahan Penghasilan berdasarkan Pertimbangan Objektif Lainnya ASN	205.650.322.789,00	197.435.152.789,00	8.215.170.000,00
Belanja Gaji dan Tunjangan DPRD	27.750.852.238,86	27.603.522.170,00	147.330.068,86
Belanja Gaji dan Tunjangan KDH/WKDH	229.032.748,00	229.032.748,00	-
Belanja Penerimaan Lainnya Pimpinan DPRD serta KDH/WKDH	2.757.119.407,00	2.757.119.407,00	-
Belanja Pegawai BOS	59.419.462.769,00	59.419.462.769,00	-
Belanja Pegawai BLUD	7.912.071.840,00	7.824.571.840,00	87.500.000,00
Jumlah	1.366.235.297.009,86	1.358.025.925.643,00	8.209.371.366,86

Sumber : BPKAD Prov. Sulteng, data diolah.

Belanja Pegawai		1.358.025.925.643,00
Penambah :		
- Utang Belanja Pegawai 2022	8.722.400.068,86	
Jumlah Penambah		8.722.400.068,86
Pengurang		
- Utang Belanja Pegawai 2021	(513.028.702,00)	
Jumlah Pengurang		(513.028.702,00)
Beban Pegawai		1.366.235.297.009,86

5.1.7.2.2 Beban/ Belanja Barang dan Jasa	LO	LRA	SELISIH
	Rp 1.569.181.826.269,74	Rp 1.581.877.051.000,84	Rp (12.695.224.731,10)

Belanja barang dan jasa pada laporan realisasi anggaran Rp1.581.877.051.000,84 menjadi beban pegawai pada laporan operasional sebesar Rp1.569.181.826.269,74 terdapat perbedaan nilai antara kedua laporan sebesar Rp(12.695.224.731,10). Perbedaan tersebut dapat dijelaskan sebagai berikut :

Tabel 5.161
Beban Barang dan Jasa dengan Belanja Barang dan Jasa Tahun 2022

Uraian	LO 2022 (Rp)	LRA 2022 (Rp)	Selisih (Rp)
Beban/Belanja Barang Pakai Habis	587.229.779.427,05	516.071.319.800,99	71.158.459.626,06
Beban/Belanja Jasa Kantor	235.791.416.654,01	235.722.734.011,01	68.682.643,00
Beban/Belanja luran Jaminan/Asuransi	41.476.695.497,31	41.546.404.374,00	(69.708.876,69)
Beban/Belanja Sewa Tanah	211.500.000,00	211.500.000,00	0,00
Beban/Belanja Sewa Peralatan dan Mesin	5.794.647.466,00	5.781.859.816,00	12.787.650,00
Beban/Belanja Sewa Gedung dan Bangunan	4.084.846.333,34	4.087.763.000,00	(2.916.666,66)
Beban/Belanja Jasa Konsultansi Konstruksi	20.868.732.033,50	31.615.633.025,50	(10.746.900.992,00)
Beban/Belanja Jasa Konsultansi Non Konstruksi	1.374.837.000,00	1.374.837.000,00	0,00
Beban/Belanja Beasiswa Pendidikan PNS	121.700.000,00	121.700.000,00	0,00
Beban/Belanja Kursus/Pelatihan, Sosialisasi, Bimbingan Teknis serta Pendidikan dan Pelatihan	3.507.050.713,00	3.507.050.713,00	0,00
Beban/Belanja Pemeliharaan Tanah	363.413.062,00	2.016.377.062,00	(1.652.964.000,00)
Beban/Belanja Pemeliharaan Peralatan dan Mesin	21.020.734.839,82	20.830.063.573,82	190.671.266,00
Beban/Belanja Pemeliharaan Gedung dan Bangunan	16.466.521.285,51	38.066.892.393,17	(21.600.371.107,66)
Beban/Belanja Pemeliharaan Jalan, Jaringan, dan Irigasi	90.983.644.971,00	91.650.479.043,04	(666.834.072,04)
Beban/Belanja Perjalanan Dinas Dalam Negeri	266.759.034.030,00	266.759.034.030,00	0,00

Uraian	LO 2022 (Rp)	LRA 2022 (Rp)	Selisih (Rp)
Beban/Belanja Perjalanan Dinas Luar Negeri	1.336.111.005,00	1.336.111.005,00	0,00
Beban/Belanja Uang yang Diberikan kepada Pihak Ketiga/Pihak Lain/Masyarakat	968.641.600,00	968.641.600,00	0,00
Beban/Belanja Jasa yang Diberikan kepada Pihak Ketiga/Pihak Lain/Masyarakat	9.520.200.997,00	9.520.200.997,00	0,00
Beban Barang Ekstra Komptable	13.656.922.760,00	0,00	13.656.922.760,00
Beban/Belanja Barang dan Jasa BOS	102.704.105.623,00	118.634.201.934,00	(15.930.096.311,00)
Beban/Belanja Barang dan Jasa BLUD	144.941.290.972,20	192.054.247.622,31	(47.112.956.650,11)
Jumlah	1.569.181.826.269,74	1.581.877.051.000,84	(12.695.224.731,10)

Sumber : BPKAD Prov. Sulteng, data diolah.

Belanja Barang dan Jasa		1.581.877.051.000,84
Penambah :		
- Persediaan 2021	108.568.249.044,62	
- BM. Tidak Masuk Aset	2.149.471.948,84	
- Utang Belanja 2022	25.824.331.596,59	
- Beban Dibayar Dimuka 2021	212.306.039,99	
- Barang Ekstrakomtabel	13.665.343.660,00	
Jumlah Penambah		150.419.702.290,04
Pengurang :		
- Utang Belanja 2021	(76.298.478.703,69)	
- Persediaan 2021	(34.292.290.924,00)	
- Kapitalisasi Barang dan Jasa	(52.208.261.976,78)	
- Beban Dibayar Dimuka 2021	(315.889.916,67)	
Jumlah Pengurang		(163.114.921.521,14)
Beban Barang dan Jasa		1.569.181.831.769,74

5.1.7.2.3	LO	LRA	SELISIH
Beban/Belanja Hibah	Rp239.400.191.963,80	Rp603.252.821.142,00	Rp(363.852.629.178,20)

Belanja hibah pada Laporan Realisasi Anggaran sebesar Rp603.252.821.142,00 menjadi beban hibah pada Laporan Operasional sebesar Rp239.400.191.963,80 terdapat perbedaan nilai antara kedua laporan tersebut Sebesar Rp(363.852.629.178,20)

Belanja Barang dan Jasa		603.252.821.142,00
Penambah :		
- Hibah Barang dan Aset	93.544.300.891,80	
Jumlah Penambah		93.544.300.891,80
Pengurang :		
- Dana BOS Kabupaten/Kota/Swasta	(457.396.930.070,00)	
Jumlah Pengurang		(457.396.930.070,00)
Beban Barang dan Jasa		239.400.191.963,80

Dana BOS Kabupaten/Kota Swasta merupakan belanja/beban Dana Bos untuk Satuan Pendidikan Dasar Negeri dan Swasta, Satuan Pendidikan Menengah Swasta, dan Satuan Pendidikan Khusus Swasta.

Penyajian Belanja Dana BOS dalam Laporan Operasional memedomani Buletin Teknis No. 21 tentang Akuntansi Transfer Berbasis Akrua yang mengatur dana BOS yang disalurkan kepada sekolah-sekolah yang menjadi bagian dari unit kerja kabupaten/kota, kinerjanya merupakan bagian dari kinerja pemerintah kabupaten/kota. Ketika dilaksanakan penyaluran Dana BOS dicatat sebagai kas pada utang.

5.1.7.2.4.Beban/ Belanja Bantuan Sosial	LO	LRA	SELISIH
	Rp41.945.428.295,05	Rp41.945.428.295,05	Rp0,00

Belanja Bantuan Sosial pada Laporan Realisasi Anggaran Rp41.945.428.295,05 menjadi beban Bantuan Sosial pada Laporan Operasional sebesar Rp41.945.428.295,05 dan tidak terdapat perbedaan nilai antara kedua laporan tersebut.

5.1.7.2.5 Beban Penyisihan Piutang	LO	LRA	SELISIH
	Rp 5.099.442.987,79	Rp0,00	Rp 5.099.442.987,79

Beban penyisihan piutang tahun 2022 dalam Laporan Operasional tercatat sebesar Rp 5.099.442.987,79 Berikut rinciannya:

Tabel 5.162
Rincian Beban Penyisihan Piutang Tahun 2022

Uraian	2022 (Rp)
Beban Penyisihan Piutang Pajak Daerah	60.432.798,04
Beban Penyisihan Piutang Retribusi Daerah	980.235,00
Beban Penyisihan Piutang Lain-Lain PAD yang Sah	5.038.029.954,75
Jumlah	5.099.442.987,79

Sumber : BPKAD Prov. Sulteng, data diolah.

5.1.7.2.6 Beban Lain-Lain	LO	LRA	SELISIH
	Rp 15.761.395.858,34	Rp0,00	Rp 15.761.395.858,34

Beban Lain - Lain tahun 2022 dalam Laporan Operasional tercatat sebesar Rp15.761.395.858,34, berikut rinciannya:

Tabel 5.163
Beban Lain-Lain

Uraian	2022 (Rp)
Beban Penurunan Nilai Investasi	15.761.395.858,34
Jumlah	15.761.395.858,34

Sumber : BPKAD Prov. Sulteng, data diolah.

5.1.7.3 Perbedaan Beban Penyusutan pada Laporan Operasional dan Laporan Realisasi Anggaran.

Beban Penyusutan dan Amortisasi	LO	LRA	SELISIH
	Rp432.950.917.297,96	Rp0,00	Rp432.950.917.297,96

Beban Penyusutan dan Amortisasi tahun 2022 dalam Laporan Operasional tercatat sebesar Rp432.950.917.297,96 merupakan pengakuan beban pada laporan operasional tidak tercatat di LRA dengan rincian sebagai berikut :

Tabel 5.164
Rincian Beban Penyusutan Dan Amortisasi Tahun 2022

Uraian	2022 (Rp)
Beban Penyusutan Peralatan dan Mesin	186.759.143.646,96
Beban Penyusutan Gedung dan Bangunan	51.991.220.246,00
Beban Penyusutan Jalan, Irigasi, dan jaringan	192.160.316.003,00
Beban Penyusutan Aset Tetap Lainnya	219.862.591,00
Beban Penyusutan Aset Lainnya	888.523.170,00
Beban Amortisasi Aset Tidak Berwujud	931.851.641,00
Jumlah	432.950.917.297,96

Sumber : BPKAD Prov. Sulteng, data diolah.

5.1.7.4 Perbedaan Transfer pada Laporan Operasional dan Transfer Laporan Realisasi Anggaran.

Transfer	LO	LRA	SELISIH
	Rp644.274.887.671,00	Rp 622.893.457.696,00	Rp21.381.429.975,00

Transfer pada Laporan Realisasi Anggaran sebesar Rp644.274.887.671,00 menjadi beban transfer pada Laporan Operasional sebesar Rp622.893.457.696,00 terdapat perbedaan nilai antara kedua laporan tersebut sebesar Rp21.381.429.975,00.

Tabel 5.165
Perbandingan antara Beban Transfer dengan Belanja Transfer Tahun 2022

Uraian	LO (Rp)	LRA (Rp)	Selisih (Rp)
Belanja Bagi Hasil	621.708.339.571,00	600.326.909.596,00	21.381.429.975,00
Belanja Bantuan Keuangan	22.566.548.100,00	22.566.548.100,00	0,00
Jumlah	644.274.887.671,00	622.893.457.696,00	21.381.429.975,00

Sumber : BPKAD Prov. Sulteng, data diolah.

Belanja Transfer		622.893.457.696,00
Penambah :		
- Utang Salur Bagi Hasil Pajak Kendaraan Bermotor Tahun 2021	27.099.948.185,00	
- Utang Salur Bagi Hasil Bea Balik Nama Kendaraan Bermotor Tahun 2021	19.540.531.430,00	
- Utang Salur Bagi Hasil Pajak Bahan Bakar Kendaraan Bermotor Tahun 2021	45.714.008.948,00	
- Utang Salur Bagi Hasil Pajak Air Permukaan Tahun 2021	5.575.697.401,00	
Jumlah Penambah		97.930.185.964,00
Pengurang :		
- Penyaluran Utang Bagi Hasil Pajak Kendaraan Bermotor Tahun 2020	(10.415.271.311,00)	
- Penyaluran Utang Bagi Hasil Bea Balik Nama Kendaraan Bermotor Tahun 2020	(18.086.124.028,00)	
- Penyaluran Utang Bagi Hasil Pajak Bahan Bakar Kendaraan Bermotor Tahun 2020	(46.720.181.070,00)	
- Penyaluran Utang Bagi Hasil Pajak Air Permukaan Tahun 2020	(1.327.179.580,00)	
Jumlah Pengurang		(76.548.755.989,00)
Beban Transfer		644.274.887.671,00

BAB VI
PENJELASAN ATAS INFORMASI-INFORMASI
NON KEUANGAN SKPD

6.1 Kondisi Umum Sulawesi Tengah

Provinsi Sulawesi Tengah terletak di antara 2^o 22' Lintang Utara dan 3^o 48' Lintang Selatan, serta 119^o 22' dan 124^o 22 Bujur Timur. Batas-batas wilayahnya:

1. Sebelah Utara : Laut Sulawesi dan Provinsi Gorontalo.
2. Sebelah Timur : Provinsi Maluku.
3. Sebelah Selatan : Provinsi Sulawesi Barat, Provinsi Sulawesi Selatan dan Provinsi Sulawesi Tenggara.
4. Sebelah Barat : Selat Makassar.

Luas wilayah Sulawesi Tengah 61.841,29 km² dengan jumlah penduduk 2.966.325 jiwa secara administratif Sulawesi Tengah tahun 2022 dibagi dalam 12 Kabupaten, 1 Kota dengan 175 Kecamatan serta 2.017 desa/kelurahan definitif. Luas wilayah dan jumlah penduduk per Kabupaten dapat dilihat dalam tabel 6.1 sebagai berikut:

Tabel 6.1
Luas Wilayah dan Jumlah Penduduk Provinsi Sulawesi Tengah Tahun 2022

No	Kabupaten / Kota	Luas Wilayah (Km2)	Jumlah Penduduk (Jiwa)	Desa/ Kelurahan
1	Banggai Kepulauan	2.488,79	121.684	144
2	Banggai	9.672,70	366.224	337
3	Morowali	3.037,04	167.910	133
4	P o s o	7.112,25	248.345	170
5	Donggala	4.275,08	302.965	167
6	Tolitoli	4.079,77	226.796	110
7	B u o l	4.043,57	146.628	115
8	Parigi Moutong	5.089,91	443.170	283
9	Tojo Una-una	5.721,15	166.339	146
10	Sigi	5.196,02	261.676	177
11	P a l u	395,06	377.030	46
12	Banggai Laut	725,67	70.872	66
13	Morowali Utara	10.004,28	122.240	126
Jumlah		61.841,29	3.021.879	2.020

Sumber: Proyeksi Penduduk Kabupaten Kota Provinsi Sulawesi Tengah 2010-2020, BPS Sulteng

Sebagaimana yang telah dijelaskan secara umum mengenai batas wilayah Provinsi Sulawesi Tengah dan juga luas wilayah per Kabupaten dan Kotamadya yang

terdapat dalam diatas di atas perlu dijelaskan pula batas-batas administrasi yang terdapat pada setiap wilayah Kabupaten dan Kotamadya yang terdapat dalam wilayah Provinsi Sulawesi Tengah sesuai dengan Tabel 6.2 berikut ini:

Tabel 6.2
Batas Administrasi Kabupaten / Kotamadya dalam
Wilayah Provinsi Sulawesi Tengah

NO	NAMA WILAYAH	BATAS ADMINISTRASI			
		UTARA	SELATAN	TIMUR	BARAT
1	Kab. Banggai Kepulauan	Selat Peling/Laut Maluku	Teluk Tolo	Laut Maluku	Selat Peling
2	Kab. Banggai	Teluk Tomini	Selat Peling/Kab. Bangkep, Teluk Tolo	Laut Maluku	Kab. Poso & Kab. Morowali
3	Kab. Morowali	Kab. Poso & Kab. Banggai	Wil. Prov.Sulawesi Tenggara & Prov. Sulawesi Selatan	Teluk Tolo & Laut Maluku	Kab. Poso, Wilayah Prov. Sulawesi Selatan & Sulawesi Tenggara
4	Kab. Poso	Wil. Prov. Sulawesi Utara & Wil. Prov. Gorontalo	Wil. Prov. Sulawesi Selatan	Kab. Touana & Kab. Morowali	Kab. Parigi Moutong & Kab. Donggala
5	Kab. Donggala	Kab. Tolitoli	Kab. Mamuju Utara Prov. Sulawesi Barat & Kab. Poso	Kab. Parigi Moutong & Kab. Poso	Selat Makassar
6	Kab. Tolitoli	Laut Sulawesi	Kab. Donggala	Kab. Buol	Selat Makassar
7	Kab. Buol	Laut Sulawesi	Kab. Parigi Moutong & Kab. Bualemo Prov. Gorontalo	Kab. Gorontalo Prov. Gorontalo	Kab. Tolitoli
8	Kab. Parigi Moutong	Kab. Buol, Kab. Tolitoli & Kab. Bualemo Prov. Gorontalo	Kab. Poso	Teluk Tomini	Kota Palu & Kab. Donggala
9	Kab. Tojo Una-una	Teluk Tomini & Gorontalo	Kab. Morowali	Kab. Banggai	Kab. Poso
10	Kab. Sigi Biromaru	Kab. Donggala & Kota Palu	Kab. Luwu Utara Prov. Sulses	Kab. Mamuju & Mamuju Utara Prov. Sulbar	Kab. Poso & Kab. Parigi Moutong
11	Kotamadya Palu	Kab. Donggala	Kab. Donggala	Kab. Parigi & Kab. Donggala	Teluk Palu
12	Kab. Banggai Laut	Kab. Baru	Kab. Baru	Kab. Baru	Kab. Baru
13	Kab. Morowali Utara	Kab. Baru	Kab. Baru	Kab. Baru	Kab. Baru

Sumber: Data Sulawesi Tengah Dalam Angka 2013/2014 BPS Sulteng

Visi Provinsi Sulawesi Tengah dalam membangun Sulawesi Tengah Tahun 2021 – 2026, yaitu:

**“GERAK CEPAT MENUJU SULAWESI TENGAH
LEBIH SEJAHTERA DAN LEBIH MAJU”**

Melalui serangkaian misi sebagai berikut:

1. Meningkatkan Kualitas Manusia Provinsi Sulawesi Tengah melalui Reformasi Sistem Pendidikan dan Kesehatan Dasar;
2. Mewujudkan Reformasi Birokrasi, Supremasi Hukum, dan Penegakkan Nilai-Nilai Kemanusiaan dan Hak Azasi Manusia (HAM);
3. Mewujudkan Peningkatan Kesejahteraan Masyarakat melalui Pemberdayaan Ekonomi Kerakyatan dan Penguatan Kelembagaan;
4. Mewujudkan Peningkatan Pembangunan Infrastruktur Daerah;
5. Menjalankan Pembangunan Masyarakat dan Wilayah yang Merata dan Berkeadilan;
6. Menjaga Harmonisasi Manusia dan Alam, Antar Sesama Manusia sebagai Wujud Pembangunan Berkelanjutan;
7. Melakukan Sinergitas Kerja Sama Pembangunan Antar Daerah Bertetangga Sekawasan maupun di Dalam Provinsi Sulawesi Tengah dan di Luar Provinsi Bertetangga;
8. Meningkatkan Pelayanan Publik Bidang Pendidikan dan Kesehatan Berbasis Teknologi Informasi yang Terintegrasi dan Dijalankan secara Sistematis dan Digital; dan
9. Mendorong Pembentukan Daerah Otonom Baru (DOB) agar terjadi Percepatan Desentralisasi Pelayanan dan Peningkatan Lapangan Kerja dan Peningkatan Produktivitas Sektor Unggulan Daerah.

6.2 Gambaran Umum Organisasi Provinsi Sulawesi Tengah

Susunan organisasi Perangkat Daerah Provinsi Sulawesi Tengah terdiri dari Sekretariat Daerah Provinsi, Sekretariat DPRD, Dinas-Dinas Daerah, Lembaga teknis Daerah dan lembaga lain Daerah adalah sebagai berikut:

1. Sekretariat Daerah terdiri dari 3 (tiga) Asisten dan 9 (sembilan) Biro.
2. Sekretariat Dewan DPRD Provinsi Sulawesi Tengah.
3. Dinas-Dinas Daerah sejumlah 19 (sembilan belas) Dinas.
4. Lembaga Teknis Daerah sejumlah 18 (delapan belas) lembaga.
5. Lembaga lain Daerah sejumlah 4 (empat) lembaga.

Unsur-unsur Pucuk Pimpinan Pemerintahan tersebut di atas adalah dijabat oleh:

1. Gubernur : H. Rusdy Mastura
2. Wakil Gubernur : Drs. Ma'Mun Amir
3. Sekretaris Daerah : Dra. Novalina, MM
4. Ketua DPRD : Hj. Nilam Sari Lawira, SP., MP

Dalam menjalankan fungsi organisasi Perangkat Daerah Provinsi Sulawesi Tengah tersedia sumber daya manusia sejumlah 11.208 orang pegawai dengan sebaran berdasarkan golongan dan jabatan per 31 Desember 2022 sebagai berikut:

Tabel 6.3
Daftar Jumlah Pegawai Tahun 2022

Golongan/ Ruang	Eselon				Tenaga Fungsional				Jumlah
	I	II	III	IV	Pendidikan	Kesehatan	Lainnya	Staf	
Golongan IV/e	-	-	-	-	-	5	-	-	5
Golongan IV/d	-	17	-	-	3	10	1	1	32
Golongan IV/c	-	18	3	1	38	46	8	1	115
Golongan IV/b	-	8	136	5	1.161	44	29	11	1.394
Golongan IV/a	-	1	127	284	1.113	122	40	92	1.779
Jumlah Golongan IV	-	44	266	290	2.315	227	78	105	3.325
Golongan III/d	-	-	28	443	1.151	232	113	657	2.624
Golongan III/c	-	-	2	115	457	190	96	521	1.381
Golongan III/b	-	-	-	66	286	129	70	925	1.476
Golongan III/a	-	-	-	5	130	74	25	753	987
Jumlah Golongan III	-	-	30	629	2.024	625	304	2.856	6.468
Golongan II/d	-	-	-	-	11	18	38	520	587
Golongan II/c	-	-	-	-	7	36	13	252	308
Golongan II/b	-	-	-	-	3	1	7	355	366
Golongan II/a	-	-	-	-	1	5	2	95	103
Jumlah Golongan II	-	-	-	-	22	60	60	1.222	1.364
Golongan I/d	-	-	-	-	-	-	-	23	23
Golongan I/c	-	-	-	-	-	-	-	16	16
Golongan I/b	-	-	-	-	-	-	-	9	9
Golongan I/a	-	-	-	-	-	-	-	3	3
Jumlah Golongan I	-	-	-	-	-	-	-	51	51
TOTAL	-	44	296	919	4.361	912	442	4.234	11.208

6.3 Informasi Tambahan Lainnya

1. Sifat Operasi dan Kegiatan Pokok

Sesuai amanat Undang-Undang Nomor 23 Tahun 2014 tentang Pemerintahan Daerah. Kewenangan wajib pemerintah daerah provinsi yang juga mencerminkan sifat operasi dan kegiatan pokok yang merupakan unsur dalam lingkup provinsi yang meliputi :

- a. Penanganan bidang pendidikan
- b. Penanganan bidang kesehatan
- c. Penanganan bidang pekerjaan umum dan penataan ruang
- d. Penanganan bidang perumahan dan kawasan permukiman
- e. Penanganan bidang ketentraman dan ketertiban umum serta perlindungan masyarakat
- f. Penanganan bidang sosial
- g. Penanganan bidang tenaga kerja
- h. Penanganan bidang pemberdayaan dan perlindungan anak
- i. Penanganan bidang pangan
- j. Penanganan bidang pertanahan
- k. Penanganan bidang lingkungan hidup
- l. Penanganan bidang administrasi kependudukan dan catatan sipil
- m. Penanganan bidang pemberdayaan masyarakat dan desa
- n. Penanganan bidang pengendalian penduduk dan keluarga berencana
- o. Penanganan bidang perhubungan
- p. Penanganan bidang komunikasi dan informatika
- q. Penanganan bidang koperasi, usaha kecil dan menengah
- r. Penanganan bidang penanaman modal
- s. Penanganan bidang kepemudaan dan olahraga
- t. Penanganan bidang statistik
- u. Penanganan bidang persandian
- v. Penanganan bidang kebudayaan
- w. Penanganan bidang perpustakaan
- x. Penanganan bidang kearsipan
- y. Penanganan bidang kelautan dan perikanan
- z. Penanganan bidang pariwisata
- aa. Penanganan bidang pertanian
- bb. Penanganan bidang kehutanan
- cc. Penanganan bidang energi dan sumber daya mineral

- dd. Penanganan bidang perdagangan
- ee. Penanganan bidang perindustrian dan
- ff. Penanganan bidang Transmigrasi

2. Dasar Pelaksanaan Operasional

Undang-Undang Nomor 23 Tahun 2014 tentang Pemerintahan Daerah dan Undang-Undang Nomor 33 Tahun 2004 tentang Perimbangan Keuangan Pusat dan Daerah yang merupakan landasan pelaksanaan utama penyelenggaraan Pemerintah Provinsi Sulawesi Tengah.

Lebih lanjut pelaksanaan kegiatan operasional tahun 2022 juga didasarkan pada Peraturan Daerah Nomor 16 Tahun 2021 tentang Anggaran Pendapatan dan Belanja Daerah Tahun 2022 dan Peraturan Daerah Nomor 7 Tahun 2022 tentang Perubahan Anggaran Pendapatan dan Belanja Daerah Tahun 2022, serta Peraturan Gubernur Nomor 34 Tahun 2021 Tentang Penjabaran Anggaran Pendapatan dan Belanja Daerah Tahun Anggaran 2022 dan perubahannya dalam Peraturan Gubernur Nomor 17 Tahun 2022.

Pelaksanaan kegiatan operasional di lingkungan Pemerintah Provinsi Sulawesi Tengah juga dilandasi dengan beberapa Peraturan Daerah diantaranya Peraturan Daerah yang mengatur tentang Pendapatan Asli Daerah serta Peraturan lainnya yang terkait dengan pelaksanaan kegiatan operasional.

3. Dengan telah ditetapkannya Undang-Undang Nomor 23 Tahun 2014 tentang Pemerintahan Daerah, terdapat perubahan mendasar terkait dengan penyelenggaraan urusan pemerintah di daerah. Berdasarkan pasal 404 Undang-Undang Nomor 23 Tahun 2014 dinyatakan bahwa serah terima personil, pendanaan, sarana dan prasarana, serta dokumen (P3D) sebagai akibat pembagian urusan pemerintahan antara pemerintah pusat, daerah provinsi dan daerah kabupaten/kota yang diatur berdasarkan undang-undang tersebut dilakukan paling lama 2 tahun sejak undang-undang di undangkan. Pada tahun 2017, telah dilakukan serah terima pengalihan urusan pemerintahan konkuren antara Pemerintah Provinsi Sulawesi Tengah dan pemerintah kabupaten/kota untuk personil, sarana prasarana dan dokumen sesuai berita acara serah terima per Oktober 2016, sedangkan untuk pendanaan akan diserahkan pada tahun 2017. Untuk menjamin terjaganya kualitas layanan urusan pemerintahan, Pemerintah Provinsi Sulawesi Tengah telah menyelesaikan secara seksama

inventarisasi khususnya sarana dan prasarana, setelah dilakukan verifikasi kembali atas dokumen yang telah diserahkan pada bulan Oktober 2016.

4. Informasi Pendanaan Dana Dekonsentrasi dan Tugas Pembantuan APBN.

Pedoman dalam pelaksanaan dekonsentrasi dan tugas pembantuan sebagaimana dimaksud dalam Pasal 20 ayat (2) Undang-Undang Nomor 23 Tahun 2014 tentang Pemerintahan Daerah Pasal 23, dan Pasal 108 Undang-Undang Nomor 33 Tahun 2004 tentang Perimbangan Keuangan Antara Pemerintah Pusat dan Pemerintahan Daerah. Maka Pemerintah pusat memberikan dana kepada pemerintah daerah berupa Dana Dekonsentrasi dan Tugas Pembantuan sebagai bentuk pelimpahan wewenang dan penugasan kepada pemerintah daerah yang berasal dari dana APBN yang mencakup semua penerimaan dan pengeluaran dalam pelaksanaan Dekonsentrasi dan Tugas Pembantuan (TP).

Pendanaan dana Dekon/TP seluruhnya dari APBN, Kementerian dan Lembaga (K/L) tidak diperkenankan meminta daerah menyediakan dana pendamping (*cost sharing*). Kegiatan Dekon/TP yang didanai mengacu pada Rencana Kerja Pemerintah (RKP) dan Prioritas Nasional. K/L wajib memberitahukan kegiatan Dekon/TP kepada Gubernur sebelum pelimpahan/penugasan untuk mewujudkan sinergi pusat dan daerah. Gubernur memberitahukan kepada DPRD saat pembahasan RAPBD perihal rencana penyelenggaraan Dekon/TP. Pengelolaan dana Dekon/TP dilakukan secara tertib, transparan dan akuntabel.

Berdasarkan Rekapitulasi realisasi penyerapan anggaran APBN untuk Dana Dekonsentrasi per 31 Desember 2022 sebesar Rp41.312.356.871,00 dari yang di anggarkan sebesar Rp53.615.546.000,00

Tabel 6.4
Rekapitulasi Realisasi Dana Dekonsentrasi APBN TA. 2022

No	Nama Lembaga	Nama Satuan Kerja	Pagu	Realisasi
1	Kementerian Dalam Negeri	Sekretariat Daerah Provinsi Sulawesi Tengah	1.147.728.000,00	1.027.344.990,00
2	Kementerian Dalam Negeri	Dinas Penanaman Modal Dan Pelayanan Terpadu Satu Pintu Provinsi Sulawesi Tengah	246.318.000,00	232.306.100,00
3	Kementerian Dalam Negeri	Bappeda Provinsi Sulawesi Tengah	245.432.000,00	212.939.200,00
4	Kementerian Dalam Negeri	Inspektorat Provinsi Sulawesi Tengah	237.429.000,00	213.118.785,00
5	Kementerian Pertanian	Dinas Tanaman Pangan Dan Hortikultura Provinsi Sulawesi Tengah	58.084.000,00	51.914.000,00

No	Nama Lembaga	Nama Satuan Kerja	Pagu	Realisasi
7	Kementerian Pertanian	Dinas Tanaman Pangan Dan Hortikultura Provinsi Sulawesi Tengah	135.000.000,00	135.000.000,00
9	Kementerian Pertanian	Dinas Tanaman Pangan Dan Hortikultura Provinsi Sulawesi Tengah	200.000.000,00	195.196.960,00
10	Kementerian Pertanian	Dinas Tanaman Pangan Dan Hortikultura Provinsi Sulawesi Tengah	700.000.000,00	430.828.850,00
11	Kementerian Pertanian	Dinas Tanaman Pangan Dan Hortikultura Provinsi Sulawesi Tengah	54.000.000,00	53.400.000,00
12	Kementerian Pertanian	Dinas Tanaman Pangan Dan Hortikultura Provinsi Sulawesi Tengah	286.032.000,00	224.392.000,00
13	Kementerian Pertanian	Dinas Tanaman Pangan Dan Hortikultura Provinsi Sulawesi Tengah	500.000.000,00	123.730.105,00
14	Kementerian Pertanian	Dinas Tanaman Pangan Dan Hortikultura Provinsi Sulawesi Tengah	255.000.000,00	250.130.000,00
15	Kementerian Pertanian	Dinas Tanaman Pangan Dan Hortikultura Provinsi Sulawesi Tengah	3.994.000.000,00	2.306.407.750,00
16	Kementerian Pertanian	Dinas Tanaman Pangan Dan Hortikultura Provinsi Sulawesi Tengah	823.000.000,00	712.097.200,00
17	Kementerian Pertanian	Dinas Tanaman Pangan Dan Hortikultura Provinsi Sulawesi Tengah	105.378.000,00	84.850.000,00
18	Kementerian Pertanian	Dinas Tanaman Pangan Dan Hortikultura Provinsi Sulawesi Tengah	1.197.000.000,00	1.101.819.558,00
19	Kementerian Pertanian	Dinas Tanaman Pangan Dan Hortikultura Provinsi Sulawesi Tengah	275.000.000,00	-
20	Kementerian Pertanian	Dinas Tanaman Pangan Dan Hortikultura Provinsi Sulawesi Tengah	13.600.000,00	10.100.000,00
21	Kementerian Pertanian	Dinas Tanaman Pangan Dan Hortikultura Provinsi Sulawesi Tengah	19.000.000,00	16.750.000,00
22	Kementerian Pertanian	Dinas Tanaman Pangan Dan Hortikultura Provinsi Sulawesi Tengah	42.053.000,00	41.313.000,00
23	Kementerian Pertanian	Dinas Tanaman Pangan Dan Hortikultura Provinsi Sulawesi Tengah	348.380.000,00	246.941.129,00
24	Kementerian Pertanian	Dinas Tanaman Pangan Dan Hortikultura Provinsi Sulawesi Tengah	233.000.000,00	205.647.700,00
25	Kementerian Pertanian	Dinas Tanaman Pangan Dan Hortikultura Provinsi Sulawesi Tengah	365.600.000,00	326.608.850,00

No	Nama Lembaga	Nama Satuan Kerja	Pagu	Realisasi
26	Kementerian Pertanian	Dinas Tanaman Pangan Dan Hortikultura Provinsi Sulawesi Tengah	795.100.000,00	695.217.000,00
27	Kementerian Pertanian	Dinas Tanaman Pangan Dan Hortikultura Provinsi Sulawesi Tengah	136.830.000,00	116.980.000,00
28	Kementerian Pertanian	Dinas Tanaman Pangan Dan Hortikultura Provinsi Sulawesi Tengah	1.357.660.000,00	1.181.269.600,00
29	Kementerian Pertanian	Dinas Tanaman Pangan Dan Hortikultura Provinsi Sulawesi Tengah	68.131.000,00	57.151.000,00
30	Kementerian Pertanian	Dinas Perkebunan Dan Peternakan Provinsi Sulawesi Tengah	214.600.000,00	205.400.000,00
31	Kementerian Pertanian	Dinas Perkebunan Dan Peternakan Provinsi Sulawesi Tengah	987.084.000,00	954.335.000,00
32	Kementerian Pertanian	Dinas Tanaman Pangan Dan Hortikultura Provinsi Sulawesi Tengah	280.440.000,00	207.410.000,00
33	Kementerian Pertanian	Dinas Tanaman Pangan Dan Hortikultura Provinsi Sulawesi Tengah	100.000.000,00	84.100.000,00
34	Kementerian Pertanian	Dinas Tanaman Pangan Dan Hortikultura Provinsi Sulawesi Tengah	6.930.996.000,00	5.700.457.600,00
35	Kementerian Pertanian	Dinas Tanaman Pangan Dan Hortikultura Provinsi Sulawesi Tengah	2.960.000,00	2.960.000,00
36	Kementerian Perindustrian	Dinas Perindustrian Dan Perdagangan Daerah Provinsi Sulawesi Tengah	974.620.000,00	894.350.000,00
37	Kementerian Perindustrian	Dinas Perindustrian Dan Perdagangan Daerah Provinsi Sulawesi Tengah	36.540.000,00	30.450.000,00
38	Kementerian Perindustrian	Dinas Perindustrian Dan Perdagangan Daerah Provinsi Sulawesi Tengah	81.840.000,00	68.200.000,00
39	Kementerian Kesehatan	Dinas Kesehatan Propinsi Sulawesi Tengah	431.160.000,00	301.670.290,00
40	Kementerian Kesehatan	Dinas Kesehatan Propinsi Sulawesi Tengah	168.413.000,00	114.900.000,00
41	Kementerian Kesehatan	Dinas Kesehatan Propinsi Sulawesi Tengah	417.407.000,00	237.422.000,00
42	Kementerian Kesehatan	Dinas Kesehatan Propinsi Sulawesi Tengah	403.600.000,00	102.976.000,00
43	Kementerian Kesehatan	Dinas Kesehatan Propinsi Sulawesi Tengah	657.025.000,00	423.898.000,00
45	Kementerian Kesehatan	Dinas Kesehatan Propinsi Sulawesi Tengah	59.554.000,00	58.814.000,00
46	Kementerian Kesehatan	Dinas Kesehatan Propinsi Sulawesi Tengah	209.596.000,00	-

No	Nama Lembaga	Nama Satuan Kerja	Pagu	Realisasi
58	Kementerian Kesehatan	Dinas Kesehatan Propinsi Sulawesi Tengah	922.000.000,00	851.970.000,00
59	Kementerian Kesehatan	Dinas Kesehatan Propinsi Sulawesi Tengah	716.084.000,00	465.836.000,00
61	Kementerian Kesehatan	Dinas Kesehatan Propinsi Sulawesi Tengah	2.242.398.000,00	1.465.473.000,00
62	Kementerian Kesehatan	Dinas Kesehatan Propinsi Sulawesi Tengah	52.473.000,00	52.463.000,00
63	Kementerian Kesehatan	Dinas Kesehatan Propinsi Sulawesi Tengah	899.786.000,00	769.143.000,00
64	Kementerian Kesehatan	Dinas Kesehatan Propinsi Sulawesi Tengah	221.700.000,00	221.700.000,00
66	Kementerian Kesehatan	Dinas Kesehatan Propinsi Sulawesi Tengah	104.378.000,00	94.526.800,00
68	Kementerian Kesehatan	Dinas Kesehatan Propinsi Sulawesi Tengah	300.463.000,00	185.950.000,00
71	Kementerian Kesehatan	Dinas Kesehatan Propinsi Sulawesi Tengah	88.000.000,00	87.830.000,00
74	Kementerian Kesehatan	Dinas Kesehatan Propinsi Sulawesi Tengah	494.517.000,00	268.485.000,00
76	Kementerian Kesehatan	Dinas Kesehatan Propinsi Sulawesi Tengah	389.902.000,00	189.925.000,00
79	Kementerian Kesehatan	Dinas Kesehatan Propinsi Sulawesi Tengah	475.722.000,00	288.250.000,00
95	Kementerian Kesehatan	Dinas Kesehatan Propinsi Sulawesi Tengah	1.088.544.000,00	807.484.000,00
96	Kementerian Kesehatan	Dinas Kesehatan Propinsi Sulawesi Tengah	858.240.000,00	681.395.000,00
100	Kementerian Kesehatan	Dinas Kesehatan Propinsi Sulawesi Tengah	238.400.000,00	234.760.000,00
101	Kementerian Kesehatan	Dinas Kesehatan Propinsi Sulawesi Tengah	1.432.480.000,00	1.198.180.000,00
102	Kementerian Kesehatan	Dinas Kesehatan Propinsi Sulawesi Tengah	364.832.000,00	289.232.000,00
106	Kementerian Kesehatan	Dinas Kesehatan Propinsi Sulawesi Tengah	57.170.000,00	57.170.000,00
108	Kementerian Kesehatan	Dinas Kesehatan Propinsi Sulawesi Tengah	72.430.000,00	69.730.000,00
109	Kementerian Kesehatan	Dinas Kesehatan Propinsi Sulawesi Tengah	12.750.000,00	12.750.000,00
110	Kementerian Kesehatan	Dinas Kesehatan Propinsi Sulawesi Tengah	123.029.000,00	122.595.000,00
111	Kementerian Kesehatan	Dinas Kesehatan Propinsi Sulawesi Tengah	8.500.000,00	4.250.000,00
114	Kementerian Kesehatan	Dinas Kesehatan Propinsi Sulawesi Tengah	272.028.000,00	-
116	Kementerian Kesehatan	Dinas Kesehatan Propinsi Sulawesi Tengah	478.572.000,00	234.973.000,00
119	Kementerian Ketenagakerjaan	Dinas Tenaga Kerja Dan Transmigrasi Provinsi Sulawesi Tengah	149.078.000,00	126.587.000,00
120	Kementerian Ketenagakerjaan	Dinas Tenaga Kerja Dan Transmigrasi Provinsi Sulawesi Tengah	114.147.000,00	108.997.000,00

No	Nama Lembaga	Nama Satuan Kerja	Pagu	Realisasi
121	Kementerian Ketenagakerjaan	Dinas Tenaga Kerja Dan Transmigrasi Provinsi Sulawesi Tengah	133.800.000,00	121.500.000,00
122	Kementerian Ketenagakerjaan	Dinas Tenaga Kerja Dan Transmigrasi Provinsi Sulawesi Tengah	295.652.000,00	266.428.100,00
123	Kementerian Ketenagakerjaan	Dinas Tenaga Kerja Dan Transmigrasi Provinsi Sulawesi Tengah	207.780.000,00	153.318.500,00
124	Kementerian Ketenagakerjaan	Dinas Tenaga Kerja Dan Transmigrasi Provinsi Sulawesi Tengah	1.578.621.000,00	1.455.851.000,00
125	Kementerian Ketenagakerjaan	Dinas Tenaga Kerja Dan Transmigrasi Provinsi Sulawesi Tengah	270.573.000,00	174.748.200,00
126	Kementerian Ketenagakerjaan	Dinas Tenaga Kerja Dan Transmigrasi Provinsi Sulawesi Tengah	112.500.000,00	112.500.000,00
127	Kementerian Ketenagakerjaan	Dinas Tenaga Kerja Dan Transmigrasi Provinsi Sulawesi Tengah	111.896.000,00	70.594.580,00
128	Kementerian Ketenagakerjaan	Dinas Tenaga Kerja Dan Transmigrasi Provinsi Sulawesi Tengah	71.340.000,00	69.499.000,00
129	Kementerian Ketenagakerjaan	Dinas Tenaga Kerja Dan Transmigrasi Provinsi Sulawesi Tengah	51.150.000,00	29.120.000,00
130	Kementerian Kelautan Dan Perikanan	Dinas Perikanan Dan Kelautan Propinsi Sulawesi Tengah	123.280.000,00	104.580.000,00
131	Kementerian Kelautan Dan Perikanan	Dinas Perikanan Dan Kelautan Propinsi Sulawesi Tengah	42.000.000,00	40.200.000,00
133	Kementerian Kelautan Dan Perikanan	Dinas Perikanan Dan Kelautan Propinsi Sulawesi Tengah	10.400.000,00	-
134	Kementerian Kelautan Dan Perikanan	Dinas Perikanan Dan Kelautan Propinsi Sulawesi Tengah	51.530.000,00	39.933.000,00
135	Kementerian Kelautan Dan Perikanan	Dinas Perikanan Dan Kelautan Propinsi Sulawesi Tengah	22.800.000,00	5.505.000,00
136	Kementerian Kelautan Dan Perikanan	Dinas Perikanan Dan Kelautan Propinsi Sulawesi Tengah	31.491.000,00	29.259.500,00
137	Kementerian Kelautan Dan Perikanan	Dinas Perikanan Dan Kelautan Propinsi Sulawesi Tengah	158.200.000,00	137.741.520,00
138	Kementerian Kelautan Dan Perikanan	Dinas Perikanan Dan Kelautan Propinsi Sulawesi Tengah	12.080.000,00	10.686.000,00
139	Kementerian Kelautan Dan Perikanan	Dinas Perikanan Dan Kelautan Propinsi Sulawesi Tengah	158.050.000,00	105.743.000,00
140	Kementerian Kelautan Dan Perikanan	Dinas Perikanan Dan Kelautan Propinsi	76.804.000,00	67.235.690,00

No	Nama Lembaga	Nama Satuan Kerja	Pagu	Realisasi
		Sulawesi Tengah		
141	Kementerian Kelautan Dan Perikanan	Dinas Perikanan Dan Kelautan Propinsi Sulawesi Tengah	249.040.000,00	247.425.707,00
142	Kementerian Kelautan Dan Perikanan	Dinas Perikanan Dan Kelautan Propinsi Sulawesi Tengah	22.155.000,00	22.155.000,00
143	Kementerian Kelautan Dan Perikanan	Dinas Perikanan Dan Kelautan Propinsi Sulawesi Tengah	25.200.000,00	23.100.000,00
144	Kementerian Kelautan Dan Perikanan	Dinas Perikanan Dan Kelautan Propinsi Sulawesi Tengah	189.251.000,00	174.775.000,00
145	Kementerian Kelautan Dan Perikanan	Dinas Perikanan Dan Kelautan Propinsi Sulawesi Tengah	77.283.000,00	77.283.000,00
146	Kementerian Kelautan Dan Perikanan	Dinas Perikanan Dan Kelautan Propinsi Sulawesi Tengah	29.572.000,00	25.972.000,00
147	Kementerian Kelautan Dan Perikanan	Dinas Perikanan Dan Kelautan Propinsi Sulawesi Tengah	67.980.000,00	66.340.700,00
148	Kementerian Kelautan Dan Perikanan	Dinas Perikanan Dan Kelautan Propinsi Sulawesi Tengah	114.000.000,00	114.000.000,00
149	Kementerian Kelautan Dan Perikanan	Dinas Perikanan Dan Kelautan Propinsi Sulawesi Tengah	91.150.000,00	86.850.000,00
150	Kementerian Kelautan Dan Perikanan	Dinas Perikanan Dan Kelautan Propinsi Sulawesi Tengah	87.900.000,00	82.650.000,00
151	Kementerian Kelautan Dan Perikanan	Dinas Perikanan Dan Kelautan Propinsi Sulawesi Tengah	50.000.000,00	42.200.000,00
152	Kementerian Kelautan Dan Perikanan	Dinas Perikanan Dan Kelautan Propinsi Sulawesi Tengah	29.470.000,00	27.670.000,00
153	Kementerian Kelautan Dan Perikanan	Dinas Perikanan Dan Kelautan Propinsi Sulawesi Tengah	57.770.000,00	46.834.000,00
156	Kementerian Kelautan Dan Perikanan	Dinas Perikanan Dan Kelautan Propinsi Sulawesi Tengah	228.511.000,00	195.525.000,00
157	Kementerian Pariwisata Dan Ekonomi Kreatif/Badan Pariwisata Dan Ekonomi Kreatif	Dinas Kebudayaan Dan Pariwisata Propinsi Sulawesi Tengah	190.000.000,00	189.727.000,00
158	Kementerian Pariwisata Dan Ekonomi Kreatif/Badan Pariwisata Dan Ekonomi Kreatif	Dinas Kebudayaan Dan Pariwisata Propinsi Sulawesi Tengah	195.000.000,00	186.085.000,00
159	Kementerian Pariwisata Dan Ekonomi Kreatif/Badan Pariwisata Dan Ekonomi Kreatif	Dinas Kebudayaan Dan Pariwisata Propinsi Sulawesi Tengah	400.000.000,00	398.944.000,00

No	Nama Lembaga	Nama Satuan Kerja	Pagu	Realisasi
160	Kementerian Pariwisata Dan Ekonomi Kreatif/Badan Pariwisata Dan Ekonomi Kreatif	Dinas Kebudayaan Dan Pariwisata Propinsi Sulawesi Tengah	500.000.000,00	493.507.950,00
161	Kementerian Pariwisata Dan Ekonomi Kreatif/Badan Pariwisata Dan Ekonomi Kreatif	Dinas Kebudayaan Dan Pariwisata Propinsi Sulawesi Tengah	110.000.000,00	90.247.650,00
162	Kementerian Koperasi Dan Usaha Kecil Dan Menengah	Dinas Koperasi Dan Usaha Mikro Kecil Menengah Daerah Provinsi Sulawesi Tengah	235.476.000,00	169.815.600,00
163	Kementerian Koperasi Dan Usaha Kecil Dan Menengah	Dinas Koperasi Dan Usaha Mikro Kecil Menengah Daerah Provinsi Sulawesi Tengah	68.765.000,00	52.999.790,00
164	Kementerian Koperasi Dan Usaha Kecil Dan Menengah	Dinas Koperasi Dan Usaha Mikro Kecil Menengah Daerah Provinsi Sulawesi Tengah	1.631.349.000,00	1.172.560.335,00
165	Kementerian Koperasi Dan Usaha Kecil Dan Menengah	Dinas Koperasi Dan Usaha Mikro Kecil Menengah Daerah Provinsi Sulawesi Tengah	943.413.000,00	652.108.640,00
166	Kementerian Koperasi Dan Usaha Kecil Dan Menengah	Dinas Koperasi Dan Usaha Mikro Kecil Menengah Daerah Provinsi Sulawesi Tengah	1.456.630.000,00	1.179.100.400,00
167	Badan Perencanaan Pembangunan Nasional / Bappenas	Bappeda Provinsi Sulawesi Tengah	1.367.654.000,00	948.493.100,00
168	Perpustakaan Nasional Republik Indonesia	Dinas Perpustakaan Dan Kearsipan Provinsi Sulawesi Tengah	449.274.000,00	408.416.800,00
169	Kementerian Investasi/Badan Koordinasi Penanaman Modal	Dinas Penanaman Modal Dan Pelayanan Terpadu Satu Pintu Provinsi Sulawesi Tengah	330.473.000,00	259.241.000,00
170	Kementerian Perdagangan	Dinas Perindustrian Dan Perdagangan Daerah Provinsi Sulawesi Tengah	96.950.000,00	92.033.100,00
171	Kementerian Perdagangan	Dinas Perindustrian Dan Perdagangan Daerah Provinsi Sulawesi Tengah	144.280.000,00	131.219.200,00
172	Kementerian Perdagangan	Dinas Perindustrian Dan Perdagangan Daerah Provinsi Sulawesi Tengah	685.375.000,00	593.660.942,00
173	Kementerian Pemuda Dan Olahraga	Dinas Pemuda Dan Olah Raga Provinsi Sulawesi Tengah	1.999.465.000,00	1.536.521.400,00
TOTAL			53.615.546.000,00	41.312.356.871,00

Sedangkan rekapitulasi penyerapan anggaran APBN untuk Dana Tugas Pembantuan Per 31 Desember 2022 sebesar Rp102.225.516.809,00 dari yang

dianggarkan sebesar Rp137.321.993.000,00 atau 96,18%. Dana Tugas Pembantuan tersebut dapat di rinci sebagai berikut:

Tabel 6.6
Rekapitulasi Realisasi Dana Tugas Pembantuan APBN TA. 2022

NO	NMDEPT	NMSATKER	PAGU	REALISASI
1	KEMENTERIAN PERTANIAN	DINAS TANAMAN PANGAN DAN HORTIKULTURA PROVINSI SULAWESI TENGAH	762.540.000,00	673.886.824,00
2	KEMENTERIAN PERTANIAN	DINAS TANAMAN PANGAN DAN HORTIKULTURA PROVINSI SULAWESI TENGAH	173.500.000,00	134.300.000,00
3	KEMENTERIAN PERTANIAN	DINAS TANAMAN PANGAN DAN HORTIKULTURA PROVINSI SULAWESI TENGAH	144.000.000,00	113.980.350,00
4	KEMENTERIAN PERTANIAN	DINAS TANAMAN PANGAN DAN HORTIKULTURA PROVINSI SULAWESI TENGAH	2.787.500.000,00	2.786.527.060,00
5	KEMENTERIAN PERTANIAN	DINAS TANAMAN PANGAN DAN HORTIKULTURA PROVINSI SULAWESI TENGAH	139.000.000,00	105.870.000,00
6	KEMENTERIAN PERTANIAN	DINAS TANAMAN PANGAN DAN HORTIKULTURA PROVINSI SULAWESI TENGAH	16.089.271.000,00	4.024.751.250,00
7	KEMENTERIAN PERTANIAN	DINAS TANAMAN PANGAN DAN HORTIKULTURA PROVINSI SULAWESI TENGAH	735.000.000,00	735.000.000,00
8	KEMENTERIAN PERTANIAN	DINAS TANAMAN PANGAN DAN HORTIKULTURA PROVINSI SULAWESI TENGAH	73.000.000,00	57.768.000,00
9	KEMENTERIAN PERTANIAN	DINAS TANAMAN PANGAN DAN HORTIKULTURA PROVINSI SULAWESI TENGAH	1.897.000.000,00	1.803.335.000,00
10	KEMENTERIAN PERTANIAN	DINAS TANAMAN PANGAN DAN HORTIKULTURA PROVINSI SULAWESI	83.850.000,00	74.586.500,00

NO	NMDEPT	NMSATKER	PAGU	REALISASI
		TENGAH		
11	KEMENTERIAN PERTANIAN	DINAS TANAMAN PANGAN DAN HORTIKULTURA PROVINSI SULAWESI TENGAH	3.663.750.000,00	3.344.390.000,00
12	KEMENTERIAN PERTANIAN	DINAS TANAMAN PANGAN DAN HORTIKULTURA PROVINSI SULAWESI TENGAH	932.974.000,00	696.309.850,00
13	KEMENTERIAN PERTANIAN	DINAS PERKEBUNAN DAN PETERNAKAN PROVINSI SULAWESI TENGAH	3.574.780.000,00	3.554.951.400,00
14	KEMENTERIAN PERTANIAN	DINAS PERKEBUNAN DAN PETERNAKAN PROVINSI SULAWESI TENGAH	-	-
15	KEMENTERIAN PERTANIAN	DINAS PERKEBUNAN DAN PETERNAKAN PROVINSI SULAWESI TENGAH	63.350.000,00	63.350.000,00
16	KEMENTERIAN PERTANIAN	DINAS PERKEBUNAN DAN PETERNAKAN PROVINSI SULAWESI TENGAH	150.300.000,00	142.875.000,00
17	KEMENTERIAN PERTANIAN	DINAS PERKEBUNAN DAN PETERNAKAN PROVINSI SULAWESI TENGAH	816.140.000,00	774.127.000,00
18	KEMENTERIAN PERTANIAN	DINAS PERKEBUNAN DAN PETERNAKAN PROVINSI SULAWESI TENGAH	297.030.000,00	263.708.000,00
19	KEMENTERIAN PERTANIAN	DINAS PERKEBUNAN DAN PETERNAKAN PROVINSI SULAWESI TENGAH	155.905.000,00	134.315.000,00
20	KEMENTERIAN PERTANIAN	DINAS PERKEBUNAN DAN PETERNAKAN PROVINSI SULAWESI TENGAH	641.366.000,00	599.700.962,00
21	KEMENTERIAN PERTANIAN	DINAS PERKEBUNAN DAN PETERNAKAN PROVINSI SULAWESI TENGAH	2.605.960.000,00	2.395.435.000,00
22	KEMENTERIAN PERTANIAN	DINAS PERKEBUNAN DAN PETERNAKAN PROVINSI SULAWESI TENGAH	155.000.000,00	133.111.600,00
23	KEMENTERIAN PERTANIAN	DINAS PERKEBUNAN DAN PETERNAKAN PROVINSI SULAWESI TENGAH	250.000.000,00	43.561.800,00

NO	NMDEPT	NMSATKER	PAGU	REALISASI
24	KEMENTERIAN PERTANIAN	DINAS PERKEBUNAN DAN PETERNAKAN PROVINSI SULAWESI TENGAH	250.900.000,00	84.268.650,00
25	KEMENTERIAN PERTANIAN	DINAS PERKEBUNAN DAN PETERNAKAN PROVINSI SULAWESI TENGAH	400.000.000,00	379.735.000,00
26	KEMENTERIAN PERTANIAN	DINAS PERKEBUNAN DAN PETERNAKAN PROVINSI SULAWESI TENGAH	70.000.000,00	60.451.700,00
27	KEMENTERIAN PERTANIAN	DINAS PERKEBUNAN DAN PETERNAKAN PROVINSI SULAWESI TENGAH	5.423.620.000,00	649.694.600,00
28	KEMENTERIAN PERTANIAN	DINAS PERKEBUNAN DAN PETERNAKAN PROVINSI SULAWESI TENGAH	543.614.000,00	103.476.900,00
29	KEMENTERIAN PERTANIAN	DINAS PERKEBUNAN DAN PETERNAKAN PROVINSI SULAWESI TENGAH	2.476.301.000,00	2.047.121.220,00
30	KEMENTERIAN PERTANIAN	DINAS PERKEBUNAN DAN PETERNAKAN PROVINSI SULAWESI TENGAH	271.500.000,00	231.596.500,00
31	KEMENTERIAN PERTANIAN	DINAS PERKEBUNAN DAN PETERNAKAN PROVINSI SULAWESI TENGAH	44.000.000,00	33.090.000,00
32	KEMENTERIAN PERTANIAN	DINAS PERKEBUNAN DAN PETERNAKAN PROVINSI SULAWESI TENGAH	384.816.000,00	301.197.900,00
33	KEMENTERIAN PERTANIAN	DINAS PERKEBUNAN DAN PETERNAKAN PROVINSI SULAWESI TENGAH	248.000.000,00	211.021.200,00
34	KEMENTERIAN PERTANIAN	DINAS TANAMAN PANGAN DAN HORTIKULTURA PROVINSI SULAWESI TENGAH	2.080.000.000,00	2.068.050.000,00
35	KEMENTERIAN PERTANIAN	DINAS TANAMAN PANGAN DAN HORTIKULTURA PROVINSI SULAWESI TENGAH	10.575.000.000,00	10.575.000.000,00
36	KEMENTERIAN PERTANIAN	DINAS TANAMAN PANGAN DAN HORTIKULTURA PROVINSI SULAWESI TENGAH	11.389.323.000,00	8.901.945.000,00

NO	NMDEPT	NMSATKER	PAGU	REALISASI
37	KEMENTERIAN PERTANIAN	DINAS TANAMAN PANGAN DAN HORTIKULTURA PROVINSI SULAWESI TENGAH	195.000.000,00	143.690.000,00
38	KEMENTERIAN PERTANIAN	DINAS TANAMAN PANGAN DAN HORTIKULTURA PROVINSI SULAWESI TENGAH	1.887.340.000,00	1.136.694.000,00
39	KEMENTERIAN PERTANIAN	DINAS TANAMAN PANGAN DAN HORTIKULTURA PROVINSI SULAWESI TENGAH	1.503.790.000,00	1.046.153.000,00
40	KEMENTERIAN PERTANIAN	DINAS TANAMAN PANGAN DAN HORTIKULTURA PROVINSI SULAWESI TENGAH	224.280.000,00	115.115.000,00
41	KEMENTERIAN PERTANIAN	DINAS TANAMAN PANGAN DAN HORTIKULTURA PROVINSI SULAWESI TENGAH	1.098.360.000,00	792.189.100,00
42	KEMENTERIAN PERTANIAN	DINAS PERKEBUNAN DAN PETERNAKAN PROVINSI SULAWESI TENGAH	40.000.000,00	36.018.800,00
43	KEMENTERIAN PERTANIAN	DINAS PERKEBUNAN DAN PETERNAKAN PROVINSI SULAWESI TENGAH	3.070.000.000,00	3.043.350.000,00
44	KEMENTERIAN PERTANIAN	DINAS PERKEBUNAN DAN PETERNAKAN PROVINSI SULAWESI TENGAH	25.000.000,00	19.200.000,00
45	KEMENTERIAN PERTANIAN	DINAS PERKEBUNAN DAN PETERNAKAN PROVINSI SULAWESI TENGAH	887.499.000,00	612.372.950,00
46	KEMENTERIAN PERTANIAN	DINAS TANAMAN PANGAN DAN HORTIKULTURA PROVINSI SULAWESI TENGAH	172.624.000,00	169.364.100,00
47	KEMENTERIAN PERTANIAN	DINAS TANAMAN PANGAN DAN HORTIKULTURA PROVINSI SULAWESI TENGAH	380.000.000,00	308.893.250,00
48	KEMENTERIAN PERTANIAN	DINAS TANAMAN PANGAN DAN HORTIKULTURA PROVINSI SULAWESI TENGAH	470.000.000,00	450.220.000,00

NO	NMDEPT	NMSATKER	PAGU	REALISASI
49	KEMENTERIAN PERTANIAN	DINAS TANAMAN PANGAN DAN HORTIKULTURA PROVINSI SULAWESI TENGAH	2.810.000.000,00	2.531.407.650,00
50	KEMENTERIAN PERTANIAN	DINAS TANAMAN PANGAN DAN HORTIKULTURA PROVINSI SULAWESI TENGAH	600.000.000,00	596.905.540,00
51	KEMENTERIAN PERTANIAN	DINAS TANAMAN PANGAN DAN HORTIKULTURA PROVINSI SULAWESI TENGAH	200.000.000,00	163.330.000,00
52	KEMENTERIAN PERTANIAN	DINAS PERKEBUNAN DAN PETERNAKAN KAB TOLI-TOLI	1.658.675.000,00	1.657.120.000,00
53	KEMENTERIAN PERTANIAN	DINAS PERKEBUNAN DAN PETERNAKAN KAB TOLI-TOLI	172.450.000,00	171.169.000,00
54	KEMENTERIAN PERTANIAN	DINAS PERKEBUNAN DAN PETERNAKAN KAB TOLI-TOLI	64.090.000,00	63.965.000,00
55	KEMENTERIAN PERTANIAN	DINAS PERKEBUNAN DAN PETERNAKAN KAB TOLI-TOLI	325.334.000,00	303.084.000,00
56	KEMENTERIAN KELAUTAN DAN PERIKANAN	DINAS PERIKANAN DAN KELAUTAN PROPINSI SULAWESI TENGAH	361.125.000,00	359.470.000,00
57	KEMENTERIAN KELAUTAN DAN PERIKANAN	DINAS PERIKANAN DAN KELAUTAN PROPINSI SULAWESI TENGAH	17.700.000,00	12.300.000,00
58	KEMENTERIAN PEKERJAAN UMUM DAN PERUMAHAN RAKYAT	DINAS CIPTA KARYA DAN SUMBER DAYA AIR PROVINSI SULAWESI TENGAH	23.637.269.000,00	21.130.018.027,00
59	KEMENTERIAN PEKERJAAN UMUM DAN PERUMAHAN RAKYAT	DINAS CIPTA KARYA DAN SUMBER DAYA AIR PROVINSI SULAWESI TENGAH	1.346.490.000,00	1.037.717.824,00
60	KEMENTERIAN DESA, PEMBANGUNAN DAERAH TERTINGGAL DAN TRANSMIGRASI	DINAS TENAGA KERJA DAN TRANSMIGRASI PROVINSI SULAWESI TENGAH	33.538.000,00	33.188.000,00
61	KEMENTERIAN DESA, PEMBANGUNAN DAERAH TERTINGGAL DAN TRANSMIGRASI	DINAS TENAGA KERJA DAN TRANSMIGRASI PROVINSI SULAWESI TENGAH	225.600.000,00	166.600.000,00
62	KEMENTERIAN DESA, PEMBANGUNAN DAERAH TERTINGGAL DAN TRANSMIGRASI	DINAS TENAGA KERJA DAN TRANSMIGRASI PROVINSI SULAWESI TENGAH	426.245.000,00	290.420.000,00
63	KEMENTERIAN DESA, PEMBANGUNAN DAERAH TERTINGGAL DAN TRANSMIGRASI	DINAS TENAGA KERJA DAN TRANSMIGRASI PROVINSI SULAWESI TENGAH	222.452.000,00	221.236.000,00

NO	NMDEPT	NMSATKER	PAGU	REALISASI
64	KEMENTERIAN DESA, PEMBANGUNAN DAERAH TERTINGGAL DAN TRANSMIGRASI	DINAS TENAGA KERJA DAN TRANSMIGRASI PROVINSI SULAWESI TENGAH	55.140.000,00	55.139.800,00
65	KEMENTERIAN DESA, PEMBANGUNAN DAERAH TERTINGGAL DAN TRANSMIGRASI	DINAS TENAGA KERJA DAN TRANSMIGRASI PROVINSI SULAWESI TENGAH	271.668.000,00	268.110.000,00
66	KEMENTERIAN DESA, PEMBANGUNAN DAERAH TERTINGGAL DAN TRANSMIGRASI	DINAS TENAGA KERJA DAN TRANSMIGRASI PROVINSI SULAWESI TENGAH	344.797.000,00	324.050.000,00
67	KEMENTERIAN DESA, PEMBANGUNAN DAERAH TERTINGGAL DAN TRANSMIGRASI	DINAS TENAGA KERJA DAN TRANSMIGRASI PROVINSI SULAWESI TENGAH	189.505.000,00	112.813.500,00
68	KEMENTERIAN DESA, PEMBANGUNAN DAERAH TERTINGGAL DAN TRANSMIGRASI	DINAS TENAGA KERJA DAN TRANSMIGRASI PROVINSI SULAWESI TENGAH	155.218.000,00	137.473.000,00
69	KEMENTERIAN DESA, PEMBANGUNAN DAERAH TERTINGGAL DAN TRANSMIGRASI	DINAS TRANSMIGRASI KAB TOLITOLI	52.600.000,00	38.700.000,00
70	KEMENTERIAN DESA, PEMBANGUNAN DAERAH TERTINGGAL DAN TRANSMIGRASI	DINAS TRANSMIGRASI KAB TOLITOLI	73.010.000,00	56.550.000,00
71	KEMENTERIAN DESA, PEMBANGUNAN DAERAH TERTINGGAL DAN TRANSMIGRASI	DINAS TRANSMIGRASI KAB TOLITOLI	8.397.758.000,00	6.028.921.953,00
72	KEMENTERIAN DESA, PEMBANGUNAN DAERAH TERTINGGAL DAN TRANSMIGRASI	DINAS TRANSMIGRASI KAB TOLITOLI	114.876.000,00	96.090.000,00
73	KEMENTERIAN DESA, PEMBANGUNAN DAERAH TERTINGGAL DAN TRANSMIGRASI	DINAS TENAGA KERJA DAN TRANSMIGRASI KAB BUOL	52.800.000,00	46.000.000,00
74	KEMENTERIAN DESA, PEMBANGUNAN DAERAH TERTINGGAL DAN TRANSMIGRASI	DINAS TENAGA KERJA DAN TRANSMIGRASI KAB BUOL	379.000.000,00	378.900.000,00
75	KEMENTERIAN DESA, PEMBANGUNAN DAERAH TERTINGGAL DAN TRANSMIGRASI	DINAS TENAGA KERJA DAN TRANSMIGRASI KAB BUOL	1.795.000.000,00	1.495.426.000,00
76	KEMENTERIAN DESA, PEMBANGUNAN DAERAH TERTINGGAL DAN TRANSMIGRASI	DINAS TENAGA KERJA DAN TRANSMIGRASI KAB BUOL	3.496.550.000,00	2.551.214.000,00
77	KEMENTERIAN DESA, PEMBANGUNAN DAERAH TERTINGGAL DAN TRANSMIGRASI	DINAS TENAGA KERJA DAN TRANSMIGRASI KAB BUOL	148.118.000,00	132.558.000,00

NO	NMDEPT	NMSATKER	PAGU	REALISASI
78	KEMENTERIAN DESA, PEMBANGUNAN DAERAH TERTINGGAL DAN TRANSMIGRASI	DINAS TENAGA KERJA DAN TRANSMIGRASI KABUPATEN MOROWALI UTARA	83.260.000,00	83.260.000,00
79	KEMENTERIAN DESA, PEMBANGUNAN DAERAH TERTINGGAL DAN TRANSMIGRASI	DINAS KETENAGAKERJAAN DAN TRANSMIGRASI KABUPATEN SIGI	105.200.000,00	74.400.000,00
80	KEMENTERIAN DESA, PEMBANGUNAN DAERAH TERTINGGAL DAN TRANSMIGRASI	DINAS KETENAGAKERJAAN DAN TRANSMIGRASI KABUPATEN SIGI	155.770.000,00	113.871.323,00
81	KEMENTERIAN DESA, PEMBANGUNAN DAERAH TERTINGGAL DAN TRANSMIGRASI	DINAS KETENAGAKERJAAN DAN TRANSMIGRASI KABUPATEN SIGI	58.524.000,00	53.333.732,00
82	KEMENTERIAN DESA, PEMBANGUNAN DAERAH TERTINGGAL DAN TRANSMIGRASI	DINAS KETENAGAKERJAAN DAN TRANSMIGRASI KABUPATEN SIGI	15.000.000,00	14.100.000,00
83	KEMENTERIAN DESA, PEMBANGUNAN DAERAH TERTINGGAL DAN TRANSMIGRASI	DINAS KETENAGAKERJAAN DAN TRANSMIGRASI KABUPATEN SIGI	869.924.000,00	869.115.000,00
84	KEMENTERIAN DESA, PEMBANGUNAN DAERAH TERTINGGAL DAN TRANSMIGRASI	DINAS KETENAGAKERJAAN DAN TRANSMIGRASI KABUPATEN SIGI	30.000.000,00	29.929.485,00
85	KEMENTERIAN DESA, PEMBANGUNAN DAERAH TERTINGGAL DAN TRANSMIGRASI	DINAS KETENAGAKERJAAN DAN TRANSMIGRASI KABUPATEN SIGI	103.770.000,00	85.410.000,00
86	KEMENTERIAN DESA, PEMBANGUNAN DAERAH TERTINGGAL DAN TRANSMIGRASI	DINAS TENAGA KERJA DAN TRANSMIGRASI KABUPATEN MOROWALI UTARA	899.422.000,00	796.116.725,00
87	KEMENTERIAN DESA, PEMBANGUNAN DAERAH TERTINGGAL DAN TRANSMIGRASI	DINAS TENAGA KERJA DAN TRANSMIGRASI KABUPATEN MOROWALI UTARA	71.932.000,00	71.920.000,00
88	KEMENTERIAN PERDAGANGAN	DINAS KOPERASI, UMKM DAN PERDAGANGAN KABUPATEN POSO	3.000.000.000,00	2.623.398.850,00
89	KEMENTERIAN PERDAGANGAN	Dinas Perdagangan dan Perindustrian Daerah Kabupaten Morowali	4.000.000.000,00	775.034.934,00
TOTAL			137.321.993.000,00	102.225.516.809,00

BAB VII

PENUTUP

Sebagai penutup Catatan atas Laporan Keuangan Pemerintah Provinsi Sulawesi Tengah tahun 2022 disampaikan hal-hal sebagai berikut:

- a. Laporan Keuangan Pemerintah Provinsi Sulawesi Tengah berbasis akrual disusun dan disajikan sebagai bahan pertanggungjawaban atas pelaksanaan APBD Tahun Anggaran 2022.
- b. Berdasarkan Laporan Realisasi Anggaran tahun 2022, dari sisi pendapatan melebihi target sebesar Rp161.482.341.539,45 dari yang dianggarkan sejumlah Rp4.734.258.150.163,00 dicapai sebesar Rp4.895.740.491.702,45 atau 103,41%. Sementara pada sisi belanja tidak mencapai anggaran yang direncanakan sebesar Rp607.662.661.785,59 atau hanya 88,82% dari belanja yang dianggarkan sebesar Rp5.432.996.328.213,00 terealisasi sebesar Rp4.825.333.666.427,41. Penerimaan Pembiayaan Daerah mencapai target 100,00% dari yang dianggarkan sebesar Rp 698.738.178.050,00 dan realisasinya sebesar Rp698.738.178.050,88. Sementara untuk Pengeluaran Pembiayaan Daerah di tahun anggaran 2022 tidak ada penganggaran.
- c. Lebih lanjut sesuai dengan Laporan Realisasi Anggaran Pemerintah Provinsi Sulawesi Tengah terdapat Sisa Lebih Pembiayaan Anggaran tahun berjalan adalah sebesar Rp769.145.003.325,92. Jumlah tersebut termasuk Kas BOS, Kas di BLUD pada Rumah Sakit RSUD Undata dan RSUD Madani.
- d. Pada tahun 2022 terdapat kas di Bendahara Penerimaan sebesar Rp90.050.000,00.
- e. Pada tahun 2022 terdapat kas di Bendahara Pengeluaran sejumlah Rp1.764.941,00 karena sampai akhir 31 Desember 2021 terdapat Kas oleh Bendahara Pengeluaran belum disetor ke Kas Daerah dan Kas pada rekening Bank SKPD maupun Tunai.
- f. Berdasarkan Laporan Operasional Pendapatan-LO sebesar Rp4.538.644.572.471,17, Beban sebesar Rp4.314.849.387.353,54, Defisit dari Kegiatan Non Operasional Lainnya sebesar Rp85.943.461.920,04 dan Pos Luar

- g. Berdasarkan Laporan Perubahan Ekuitas tercatat nilai ekuitas awal sebesar Rp6.993.667.081.080,90 ditambahkan dengan Surplus/defisit-LO sebesar Rp91.802.538.033,60 dan koreksi ekuitas lainnya sebesar Rp96.052.063.914,28 sehingga ekuitas akhir menjadi sebesar Rp7.181.521.683.028,78.
- h. Berdasarkan Laporan Perubahan Saldo Anggaran Lebih terdapat Sisa lebih Pembiayaan Anggaran (SiLPA) Awal sebesar Rp698.738.178.050,88 dan Sisa Lebih Pembiayaan Anggaran (SiLPA) Akhir sebesar Rp769.145.003.325,92.
- i. Pos Neraca Pemerintah Provinsi Sulawesi Tengah per 31 Desember 2022 yakni Jumlah Aset sebesar Rp7.376.522.819.168,33, Jumlah Kewajiban sebesar Rp195.001.136.139,55 dan Jumlah Ekuitas sebesar Rp7.181.521.683.028,78.
- j. Posisi Laporan Arus Kas untuk tahun yang berakhir sampai dengan 31 Desember 2022 sebesar Rp769.145.003.325,92

Demikian beberapa catatan penting yang dapat dikemukakan sebagai penutup dari penyajian Catatan atas Laporan Keuangan Pemerintah Provinsi Sulawesi Tengah tahun anggaran 2022.

Palu, 7 Mei 2023

GUBERNUR SULAWESI TENGAH



RUSDY MASTURA

DAFTAR LAMPIRAN

Lampiran 1	Daftar Rekonsiliasi Bank
Lampiran 2	Rekapitulasi Register Per Jenis Beban Berdasar Sp2d Dan Kas Di Bendahara Pengeluaran
Lampiran 3	Rekapitulasi Kas Di Blud
Lampiran 4a	Rekapitulasi Jasa Giro Kas Bos Pusat
Lampiran 4a	Rekapitulasi Jasa Giro Kas Bos Daerah
Lampiran 5a	Rekapitulasi Hasil Rekonsiliasi Kegiatan Dana Bos Reguler 2022
Lampiran 5b	Rekapitulasi Hasil Rekonsiliasi Kegiatan Dana Bos Kinerja 2022
Lampiran 5c	Rekapitulasi Hasil Rekonsiliasi Kegiatan Dana Bos Daerah
Lampiran 6	Rekapitulasi Hasil Rekonsiliasi Sisa Dana Bos
Lampiran 7	Daftar Mutasi Piutang
Lampiran 8	Piutang Tunjangan Kinerja Intensif (PP 37)
Lampiran 9	Rekapitulasi Penyisihan Piutang
Lampiran 10	Penyisihan Piutang Pajak
Lampiran 11	Penyisihan Piutang Retribusi
Lampiran 12	Penyisihan Piutang Lain-Lain Pad Yang Sah
Lampiran 13	Penyisihan Piutang Lainnya
Lampiran 14	Beban Dibayar Dimuka
Lampiran 15	Daftar Nilai Persediaan Skpd Provinsi Sulawesi Tengah
Lampiran 16	Rekap Ba Stok Opname APBN Badan Bencana Provinsi Sulawesi Tengah
Lampiran 17	Rekap Ba Stok Opname APBD Badan Bencana Provinsi Sulawesi Tengah
Lampiran 18	Daftar Obat Kadaluarsa Dinas Kesehatan Provinsi Sulawesi Tengah
Lampiran 19	Investasi Jangka Panjang Provinsi Sulawesi Tengah
Lampiran 20	Rekapitulasi Aset Tetap
Lampiran 20a	Lampiran Belanja Modal Tidak Menjadi Aset
Lampiran 21	Mutasi Aset Tetap Tanah (KIB-A)
Lampiran 21a	Lampiran Belanja Non Modal Aset Tetap Tanah (KIB A)
Lampiran 21b	Daftar Tanah Milik Pemerintah Provinsi Sulawesi Tengah Yang Belum dan Sudah Bersertifika
Lampiran 21c	Rincian Barang Milik Daerah Berupa Tanah Yang Bernilai Nul
Lampiran 22	Mutasi Aset Tetap Peralatan Dan Mesin (KIB-B)
Lampiran 22a	Lampiran Belanja Non Modal Aset Tetap Peralatan Dan Mesin (KIB B)
Lampiran 22b	Rekap Bmd Berupa Peralatan Dan Mesin (KIB B) Yang Bernilai Nul
Lampiran 23	Mutasi Aset Tetap Gedung (KIB-C)
Lampiran 23a	Lampiran Belanja Non Modal Aset Tetap Gedung (KIB C)
Lampiran 23b	Rincian Barang Milik Daerah Berupa Gedung Dan Bangunan (KIB C) Yang Bernilai Nul
Lampiran 23c	Daftar Properti Investasi Milik Pemerintah Propinsi Sulawesi Tengah
Lampiran 23d	Akumulasi Penyusutan Properti Investasi Milik Pemerintah Propinsi Sulawesi Tengah
Lampiran 24	Mutasi Aset Tetap Jalan, Irigasi Dan Jaringan (KIB-D)
Lampiran 24a	Lampiran Belanja Non Modal Aset Tetap Jalan, Irigasi Dan Jaringan (KIB D)
Lampiran 24b	Rincian Barang Milik Daerah Berupa Jalan, Irigasi Dan Jaringan (KIB D) Yang Bernilai Nul
Lampiran 25	Mutasi Aset Tetap Lainnya (KIB-E)
Lampiran 25a	Lampiran Belanja Non Modal Aset Tetap Lainnya (KIB E)
Lampiran 25b	Rekapitulasi Aset Tetap Lainnya (KIB E) Bernilai Null
Lampiran 25c	Daftar Aset Tetap Renovasi Pemerintah Provinsi Sulawesi Tengah
Lampiran 26	Mutasi Aset Tetap Konstruksi Dalam Pengerjaan (KIB-F)
Lampiran 26b	Rincian Aset Konstruksi Dalam Pengerjaan Pemerintah Provinsi Sulawesi Tengah
Lampiran 27	Rekapitulasi Akumulasi Penyusutan Aset Tetap
Lampiran 27a	Rekapitulasi Akumulasi Penyusutan Aset Tetap KIB B
Lampiran 27b	Rekapitulasi Akumulasi Penyusutan Aset Tetap KIB C
Lampiran 27c	Rekapitulasi Akumulasi Penyusutan Aset Tetap KIB D
Lampiran 27d	Rekapitulasi Akumulasi Penyusutan Aset Tetap KIB E
Lampiran 28	Rekapitulasi Aset Lainnya
Lampiran 29	Mutasi Aset Lainnya Kemitraan Dengan Pihak Ketiga
Lampiran 29a	Daftar Aset Lainnya Pinjam Pakai
Lampiran 29b	Rekapitulasi Akumulasi Penyusutan Aset Lainnya Pinjam Pakai
Lampiran 30	Mutasi Aset Tidak Berwujud
Lampiran 30a	Lampiran Belanja Non Modal Aset Tidak Berwujud
Lampiran 30b	Lampiran Rincian Aset Tidak Berwujud Perangkat Lunak Sistem Operas
Lampiran 31a	Mutasi Aset Lain-Lain Bmd
Lampiran 31b	Rincian Aset Lain-Lain (DED)
Lampiran 31c	Akumulasi Penyusutan Aset Rusak Berat
Lampiran 31d	Mutasi Aset Lain-Lain Non Bmd
Lampiran 31e	Aset Lain Lain - Piutang Dan Investasi Dana Berquli
Lampiran 31f	Aset Lain Lain Non Bmd - Penjualan Angsuran Rumah Dinas
Lampiran 31g	Aset Lain Lain Non Bmd - Penjualan Angsuran Kendaraan Dinas Roda 2
Lampiran 31h	Aset Lain Lain Non Bmd - Penjualan Angsuran Kendaraan Dinas Roda 4
Lampiran 31i	Lampiran Surplus Penjualan Aset BMD
Lampiran 32	Akumulasi Penyusutan Aset Kemitraan (Pinjam Pakai)
Lampiran 33	Rekapitulasi Kewajiban Jangka Pendek
Lampiran 34	Pendapatan Diterima Dimuka
Lampiran 35a	Mutasi Utang Belanja Pegawai
Lampiran 35b	Utang Belanja Jasa Kantor
Lampiran 35c	Utang Belanja Barang
Lampiran 35d	Mutasi Utang Belanja Modal
Lampiran 35e	Mutasi Utang Transfer
Lampiran 35f	Data Transfer Dbh Pajak Provinsi Sulawesi Tengah Berdasarkan Realisas
Lampiran 35g	Mutasi Utang Belanja Tidak Terduga
Lampiran 36	Mutasi Utang Jangka Pendek Lainnya
Lampiran 37	Ikhtisar Laporan Keuangan Perusahaan Daerah Aktiva, Kewajiban dan Ekuitas Dan
Lampiran 38	Ikhtisar Laporan Keuangan Perusahaan Daerah Pendapatan, Beban dan Laba Bersil

DAFTAR REKONSILIASI BANK
PEMERINTAH PROVINSI SULAWESI TENGAH
PER 31 DESEMBER 2022
(Dalam Rupiah)

BANK				BUKU KAS UMUM	
Saldo 31 Desember 2022	Bank Sulteng	01.03.25614-4	576,821,007,498.93	Saldo 31 Desember 2022	694,457,853,858.63
	Bank Sulteng	01.03.00093-5	11,258,948.00		
	Bank Mandiri Palu	151-00-0050060-0	117,592,612,334.00		
	Bank Mandiri Palu	151-00-0777766-4	-		
	Bank Mandiri Palu	151-00-5656568-9	32,974,656.44		
	Bank Mandiri Sigi	151-00-0602023-1	-		
	Bank BRI	0060.01.001658-30.5	-		
	Bank BNI	26465901-9	-		
	Bank MEGA	02.131.00.11.00012-0	-		
	Bank MEGA	02.131.00.11.00084-6	-		
	Bank BTN	025.01.30.000250-0	-		
	Bank Syariah Indonesia	77.999.0000-3	241.16		
	Bank Syariah Indonesia	71935300-8	180.10		
Saldo Kas di Kasda Seharusnya :			<u><u>694,457,853,858.63</u></u>	Saldo Kas di Kasda Seharusnya :	<u><u>694,457,853,858.63</u></u>

PEMERINTAH PROVINSI SULAWESI TENGAH
REKAPITULASI REGISTER SP2D, SP2B PER JENIS BEBAN PERIODE 1 JANUARI 2022 s/d 31 DESEMBER 2022
TAHUN ANGGARAN 2022

No.	Nama Urusan, Bidang, SKPD, Unit	UP	GU	TU	LS	NIHIL	STS TU	STS UP	STS BELANJA	SP2B	JURNAL PENYESUAIAN	KAS BENDAHARA 2022	REALISASI BELANJA
1	Dinas Pendidikan dan Kebudayaan Provinsi Sulawesi Tengah	4,000,000,000.00	16,796,564,976.00	24,165,145,200.00	852,676,255,658.00	28,079,549,512.00	82,040.00	344,766,350.00	244,602,429.00	635,340,742,902.00	327,260.00	327,260.00	1,532,648,183,359.00
2	Dinas Kesehatan Provinsi Sulawesi Tengah	4,000,000,000.00	22,489,121,606.00	1,717,937,294.00	245,658,906,571.00	4,882,456,063.00	3,927,230.00	832,618,065.00	32,230,642.00	235,387,823,702.31	1,200,000.00	0.00	508,386,077,300.31
3	Dinas Bina Marga dan Penataan Ruang Provinsi Sulawesi Tengah	2,000,000,000.00	7,310,737,759.00	0.00	169,497,224,646.50	1,049,732,335.00	0.00	950,267,665.00	112,000.00	0.00	0.00	0.00	177,857,582,740.50
4	Dinas Cipta Karya dan	1,200,000,000.00	10,033,772,635.00	1,748,302,240.00	196,326,541,648.00	2,767,829,765.00	121,778,603.00	58,693,872.00	16,339,054.00	0.00	0.00	0.00	209,111,804,994.00
5	Dinas Perumahan, Kawasan Permukiman dan Pertanahan Provinsi Sulawesi Tengah	400,000,000.00	4,643,125,713.00	0.00	80,042,704,602.84	306,029,224.00	0.00	93,970,776.00	300.00	0.00	0.00	0.00	84,991,859,239.84
6	Satuan Polisi Pamong Praja Provinsi Sulawesi Tengah	400,000,000.00	1,717,532,631.00	0.00	12,594,376,535.00	399,068,093.00	0.00	931,907.00	3,225,000.00	0.00	0.00	0.00	14,707,752,259.00
7	Badan Penanggulangan Bencana Daerah Provinsi Tengah	1,000,000,000.00	4,097,472,402.00	0.00	55,840,303,094.00	779,855,288.00	0.00	220,156,774.00	3,571,250.00	0.00	0.00	0.00	60,714,059,534.00
8	Dinas Sosial Provinsi Sulawesi Tengah	850,000,000.00	6,910,675,441.00	0.00	52,323,643,791.05	453,242,940.00	0.00	396,757,060.00	1,038,650.00	0.00	0.00	0.00	59,686,523,522.05
9	Dinas Tenaga Kerja dan Transmigrasi Provinsi Sulawesi Tengah	1,000,000,000.00	5,021,400,936.00	0.00	34,295,074,638.00	835,300,642.00	0.00	164,661,677.00	4,859,749.00	0.00	0.00	37,681.00	40,146,916,467.00
10	Dinas Pemberdayaan Perempuan dan Perlindungan Anak Provinsi Sulawesi	750,000,000.00	5,387,989,681.00	0.00	15,070,729,179.00	488,306,580.00	0.00	261,693,420.00	3,422,675.00	0.00	0.00	0.00	20,943,602,765.00
11	Dinas Pangan Provinsi Sulawesi Tengah	800,000,000.00	5,596,786,137.00	0.00	55,451,327,888.00	788,150,804.00	0.00	17,665,815.00	0.00	0.00	0.00	0.00	61,836,264,829.00
12	Dinas Lingkungan Hidup Provinsi Sulawesi	550,000,000.00	2,639,014,301.00	0.00	12,985,892,358.00	526,703,187.00	0.00	23,296,813.00	30,341,599.00	0.00	0.00	0.00	16,121,268,247.00
13	Dinas Kependudukan dan Pencatatan Sipil Provinsi Sulawesi Tengah	500,000,000.00	2,777,140,707.00	0.00	6,354,009,839.00	499,593,373.00	0.00	406,627.00	0.00	0.00	0.00	0.00	9,630,743,919.00
14	Dinas Pemberdayaan Masyarakat dan Desa Provinsi Sulawesi	500,000,000.00	4,204,149,677.00	0.00	17,690,537,896.00	500,000,000.00	0.00	0.00	697,270.00	0.00	0.00	0.00	22,393,990,303.00
15	Dinas Pengendalian Penduduk dan Keluarga Berencana Provinsi Sulawesi Tengah	350,000,000.00	2,723,585,897.00	0.00	9,395,361,472.00	349,899,589.00	0.00	100,411.00	3,620,854.00	0.00	0.00	0.00	12,465,226,104.00
16	Dinas Perhubungan Provinsi Sulawesi	300,000,000.00	2,296,624,980.00	0.00	13,668,302,501.00	269,250,983.00	0.00	30,788,160.00	10,140.00	0.00	0.00	0.00	16,234,168,324.00

No.	Nama Urusan, Bidang, SKPD, Unit	UP	GU	TU	LS	NIHIL	STS TU	STS UP	STS BELANJA	SP2B	JURNAL PENYESUAIAN	KAS BENDAHARA 2022	REALISASI BELANJA
17	Dinas Komunikasi, Informatika, Persandian dan Statistik Provinsi Sulawesi Tengah	300,000,000.00	3,930,643,037.00	130,230,000.00	18,745,691,941.00	417,365,811.00	7,475,600.00	5,388,589.00	0.00	0.00	1,400,000.00	1,400,000.00	23,092,300,789.00

No.	Nama Urusan, Bidang, SKPD, Unit	UP	GU	TU	LS	NIHIL	STS TU	STS UP	STS BELANJA	SP2B	JURNAL PENYESUAIAN	KAS BENDAHARA 2022	REALISASI BELANJA
18	Dinas Koperasi, Usaha Kecil dan Menengah Provinsi Sulawesi	1,000,000,000.00	3,900,817,399.00	0.00	11,052,107,983.00	701,826,847.00	0.00	298,173,153.00	0.00	0.00		0.00	15,654,752,229.00
19	Dinas Penanaman Modal dan Pelayanan Terpadu Satu Pintu Provinsi Sulawesi Tengah	500,000,000.00	4,008,770,812.00	0.00	12,343,666,100.00	437,445,185.00	0.00	72,065,415.00	4,196,075.00	0.00		0.00	16,785,686,022.00
20	Dinas Pemuda dan Olah Raga Provinsi Sulawesi Tengah	500,000,000.00	3,630,768,719.00	2,012,080,200.00	34,594,041,977.86	2,469,233,544.00	14,759,620.00	28,087,036.00	43,564,775.00	0.00		0.00	40,650,479,465.86
21	Dinas Perpustakaan dan Kearsipan Provinsi Sulawesi Tengah	450,000,000.00	2,770,029,432.00	0.00	15,374,957,751.00	449,042,872.00	0.00	957,128.00	795,750.00	0.00		0.00	18,593,234,305.00
22	Kepala Dinas Kelautan dan Perikanan Provinsi Sulawesi Tengah	1,600,000,000.00	11,072,798,323.00	0.00	78,377,423,374.66	1,459,297,918.00	0.00	140,702,082.00	4,087,500.00	0.00		0.00	90,905,432,115.66
23	Dinas Pariwisata Provinsi Sulawesi Tengah	600,000,000.00	3,261,370,692.00	0.00	18,455,578,254.00	526,267,898.00	0.00	73,732,102.00	2,720,000.00	0.00		0.00	22,240,496,844.00
24	Dinas Tanaman Pangan dan Hortikultura Provinsi Sulawesi Tengah	1,000,000,000.00	13,408,362,342.00	0.00	130,206,949,719.00	946,651,205.00	0.00	53,348,795.00	14,754,020.00	0.00		0.00	144,547,209,246.00
25	Dinas Perkebunan dan Peternakan Provinsi Sulawesi Tengah	1,000,000,000.00	10,852,812,711.00	0.00	103,737,445,928.69	795,949,263.00	0.00	204,050,737.00	2,791,436.00	0.00		0.00	115,383,416,466.69
26	Dinas Kehutanan Provinsi Sulawesi Tengah	1,200,000,000.00	5,482,698,342.00	0.00	67,750,162,538.00	813,675,524.00	0.00	386,324,476.00	15,454,700.00	0.00		0.00	74,031,081,704.00
27	Dinas Energi dan Sumber Daya Mineral Provinsi Sulawesi Tengah	500,000,000.00	5,807,298,952.00	0.00	26,310,472,162.57	284,705,527.00	0.00	215,294,473.00	2,190,000.00	0.00		0.00	32,400,286,641.57
28	Dinas Perindustrian dan Perdagangan Provinsi Sulawesi Tengah	1,200,000,000.00	6,203,420,757.00	1,317,543,900.00	19,473,938,685.00	1,567,358,058.00	489,874,260.00	463,238,755.33	800,000.00	0.00		0.00	27,243,917,500.00
29	Sekretariat Daerah Provinsi Sulawesi	4,600,000,000.00	34,158,566,710.00	0.00	174,484,289,409.83	4,249,622,279.00	0.00	350,446,762.00	52,698,224.00	0.00		0.00	212,839,780,174.83
30	Sekretariat DPRD Provinsi Sulawesi	5,000,000,000.00	43,986,529,099.00	0.00	91,015,434,612.00	4,074,400,797.00	0.00	925,599,203.00	279,241,914.00	0.00		0.00	138,797,122,594.00
31	Badan Perencanaan Pembangunan Daerah Provinsi Sulawesi	1,500,000,000.00	11,415,895,787.00	0.00	29,824,709,513.00	1,499,999,881.00	0.00	119.00	9,260,000.00	0.00		0.00	42,731,345,181.00
32	Badan Pendapatan Daerah Provinsi Sulawesi	2,000,000,000.00	15,274,967,434.00	0.00	70,020,970,907.00	1,993,308,114.00	0.00	116,030,889.41	5,655,900.00	0.00		0.00	87,283,590,555.00
33	Badan Pengelolaan Keuangan dan Aset Daerah Provinsi Sulawesi Tengah	1,300,000,000.00	8,314,381,894.00	131,905,500.00	753,751,018,874.10	1,211,141,019.00	0.00	220,764,481.00	69,320,859.00	0.00		0.00	763,207,220,928.10
34	Badan Kepegawaian Daerah Provinsi Sulawesi Tengah	700,000,000.00	3,118,475,670.00	0.00	14,282,720,498.00	223,281,760.00	0.00	476,718,240.00	6,641,560.00	0.00		0.00	17,617,836,368.00

No.	Nama Urusan, Bidang, SKPD, Unit	UP	GU	TU	LS	NIHIL	STS TU	STS UP	STS BELANJA	SP2B	JURNAL PENYESUAIAN	KAS BENDAHARA 2022	REALISASI BELANJA
35	Badan Pengembangan Sumber Daya Manusia Daerah Provinsi Sulawesi Tengah	1,000,000,000.00	7,461,212,659.00	0.00	13,715,342,252.00	969,486,556.00	0.00	30,513,444.00	76,426,922.00	0.00		0.00	22,069,614,545.00
36	Badan Penelitian, Pengembangan dan Inovasi Daerah Provinsi Sulawesi Tengah	500,000,000.00	2,691,635,572.00	0.00	7,635,624,099.00	461,950,188.00	0.00	38,049,812.00	327,072.00	0.00		0.00	10,788,882,787.00
37	Badan Penghubung Provinsi Sulawesi	600,000,000.00	4,367,497,867.00	0.00	11,444,725,782.00	598,961,093.00	0.00	1,038,907.00	4,335,600.00	0.00		0.00	16,406,849,142.00
38	Inspektorat Daerah Provinsi Sulawesi	800,000,000.00	4,998,719,948.00	0.00	18,854,632,375.00	772,298,038.00	0.00	27,701,962.00	0.00	0.00		0.00	24,625,650,361.00
39	Badan Kesatuan Bangsa dan Politik Daerah Provinsi Sulawesi	450,000,000.00	2,466,240,681.00	0.00	16,743,022,607.00	352,193,268.00	0.00	97,806,732.00	0.00	0.00		0.00	19,561,456,556.00
TOTAL		46,900,000,000.00	317,229,610,318.00	31,223,144,334.00	3,568,066,119,661.10	70,250,431,023.00	637,897,353.00	7,622,808,684.74	939,333,919.00	870,728,566,604.31	2,927,260.00	1,764,941.00	4,825,333,666,427.41

**REKAPITULASI KAS DI BLUD
PROVINSI SULAWESI TENGAH
TAHUN ANGGARAN 2022**

NO SP2B	TANGGAL SP2B	PENDAPATAN	BELANJA	SALDO AWAL
RSUD Undata Provinsi Sulawesi Tengah				
Saldo Awal				38,200,866,758.87
001/SP3BP-RSUD.UPT/BLUD/2022	3/30/2022	11,708,969,216.79	13,534,146.58	
002/SP3BP-RSUD.UPT/BLUD/2022	3/30/2022	673,890,309.46	13,831,754,598.68	
003/SP3BP-RSUD.UPT/BLUD/2022	4/12/2022	6,372,323,183.21	17,551,075,264.93	
004/SP3BP-RSUD.UPT/BLUD/2022	5/25/2022	7,784,616,504.64	14,656,020,871.55	
005/SP3BP-RSUD.UPT/BLUD/2022	6/17/2022	11,357,988,568.80	7,514,036,639.12	
006/SP3BP-RSUD.UPT/BLUD/2022	7/15/2022	6,853,175,407.00	3,937,812,066.52	
007/SP3BP-RSUD.UPT/BLUD/2022	8/22/2022	8,888,660,160.05	9,413,365,274.22	
008/SP3BP-RSUD.UPT/BLUD/2022	9/15/2022	7,753,352,511.11	6,568,694,575.98	
009/SP3BP-RSUD.UPT/BLUD/2022	10/12/2022	7,106,075,504.94	8,737,256,671.71	
010/SP3BP-RSUD.UPT/BLUD/2022	11/23/2022	15,562,533,855.90	9,295,742,810.48	
011/SP3BP-RSUD.UPT/BLUD/2022	12/2/2022	14,289,328,986.16	12,281,087,628.91	
012/SP3BP-RSUD.UPT/BLUD/2022	12/23/2022	18,006,581,966.68	36,882,268,167.63	
Koreksi Pendapatan		(0.50)		
		116,357,496,174.24	140,682,648,716.31	13,875,714,216.80
RSUD Madani Provinsi Sulawesi Tengah				
Saldo Awal				101,813,874,395.21
001/MADANI/SP2B/2022	30-Mar-22	334,234,964.07	29,979,708,580.00	
002/MADANI/SP2B/2022	30-Mar-22	2,084,319,288.71	1,058,356,672.00	
003/MADANI/SP2B/2022	6-Jun-22	2,283,261,596.34	2,663,219,939.00	
004/MADANI/SP2B/2022	6-Jun-22	1,906,207,299.44	5,646,216,863.00	
005/MADANI/SP2B/2022	16-Jun-22	9,134,099,271.09	1,179,811,541.00	
006/MADANI/SP2B/2022	12-Jul-22	2,392,253,350.50	3,328,625,313.00	
007/MADANI/SP2B/2022	23-Aug-22	6,263,576,597.08	10,624,395,447.00	
008/MADANI/SP2B/2022	15-Sep-22	2,861,635,191.91	4,396,100,184.38	
009/MADANI/SP2B/2022	11-Oct-22	3,218,386,316.83	4,083,606,581.00	
010/MADANI/SP2B/2022	10-Nov-22	3,015,163,018.91	2,420,641,375.00	
011/MADANI/SP2B/2022	14-Dec-22	15,214,785,252.95	6,944,956,562.00	
012/MADANI/SP2B/2022	30-Dec-22	4,461,942,831.45	22,379,535,928.62	
		53,169,864,979.28	94,705,174,986.00	60,278,564,388.49
TOTAL KAS DI BLUD				74,154,278,605.29

**REKAPITULASI JASA GIRO KAS BOS PUSAT
PROVINSI SULAWESI TENGAH
TAHUN ANGGARAN 2022**

No	Kab/ Kota	Jasa Giro Per 31 Desember 2021 (Rp)	Mutasi Tambah	Mutasi Kurang		Jasa Giro Per 31 Desember 2022 (Rp)
			Total Jagir 2022	Setor 2022 atas Jagir 2022 (Pendapatan)	Setor 2022 atas Jagir 2021	
1	Palu	45,794,363.00			45,794,363.00	-
2	Parigi Moutong	18,755,760.00	201,403.00	58,830.00	18,755,760.00	142,573.00
3	Sigi	17,132,956.00	314,049.00	209,352.00	17,132,956.00	104,697.00
4	Donggala	19,633,312.00	1,523.00		19,633,312.00	1,523.00
5	Poso	11,934.00			11,934.00	-
6	Tojo Una - Una	-	-		-	-
7	Morowali	2,082,630.00			2,082,630.00	-
8	Morowali Utara	6,645,736.00	45,052.00		6,645,736.00	45,052.00
9	Banggai	562,549.00			562,549.00	-
10	Banggai Kepulauan	7,293,686.00			7,293,686.00	-
11	Banggai Laut	3,807,950.00			3,807,950.00	-
12	Tolitoli	23,607,127.00			23,607,127.00	-
13	Buol	13,966,732.00	131,589.00		13,789,404.00	308,917.00
	TOTAL	159,294,735.00	693,616.00	268,182.00	159,117,407.00	602,762.00

**REKAPITULASI JASA GIRO KAS BOS DAERAH
PROVINSI SULAWESI TENGAH
TAHUN ANGGARAN 2022**

No	Kab/ Kota	Jasa Giro Per 31 Desember 2021 (Rp)	Mutasi Kurang		Jasa Giro Per 31 Desember 2022 (Rp)
			Mutasi Tambah Total Jagir 2022	Setor 2022 atas Jagir 2022 (Pendapatan) Kurang (Rp)	
1	Palu		211,283.00		211,283.00
2	Parigi Moutong		177,449.00		177,449.00
3	Sigi		103,970.00		103,970.00
4	Donggala		105,222.00		105,222.00
5	Poso		88,946.00		88,946.00
6	Tojo Una - Una		50,401.00		50,401.00
7	Morowali		68,226.00		68,226.00
8	Morowali Utara		47,747.00		47,747.00
9	Banggai		145,486.00		145,486.00
10	Banggai Kepulauan		92,367.00		92,367.00
11	Banggai Laut		50,553.00		50,553.00
12	Toilitoli		97,881.00		97,881.00
13	Buol		90,135.00		90,135.00
	TOTAL	-	1,329,666.00	-	1,329,666.00

No	Sekolah	Tahapan Dana Yang Ditransferkan Ke Rekening Sekolah				Realisasi Belanja Hasil Rekonsiliasi				Sisa		Total Sisa	
		1	2	3	Jumlah Dana Transfer	Belanja Pegawai	Belanja Barang dan Jasa	Belanja Modal		Jumlah Belanja	Tunai		Bank
								Peralatan dan Mesin	Aset Tetap Lainnya				
294	40206620 SMK NEGERI 2 BANGGAI	31,330,000.00	41,750,000.00	31,330,000.00	104,400,000.00	36,800,000.00	67,600,000.00	-	-	104,400,000.00	-	-	-
295	40205705 SMKN 1 BOKAN KEPULAUAN	63,162,000.00	84,216,000.00	63,162,000.00	210,540,000.00	90,000,000.00	117,099,000.00	3,441,000.00	-	210,540,000.00	-	-	-
296	69980505 SMK NEGERI 1 BANGGAI UTARA	46,458,000.00	61,944,000.00	46,458,000.00	154,860,000.00	73,500,000.00	78,459,190.00	1,635,000.00	1,245,810.00	154,860,000.00	-	-	-
297	69930811 SLB NEGERI ADEAN	68,220,000.00	90,772,000.00	68,220,000.00	227,212,000.00	70,800,000.00	81,280,000.00	75,120,000.00	-	227,200,000.00	12,000.00	-	12,000.00
TOTAL		52,480,134,000.00	68,371,860,666.00	52,480,134,000.00	173,332,128,666.00	58,986,405,999.00	91,741,979,930.00	14,102,553,282.00	8,358,608,438.00	173,189,547,649.00	83,509,981.00	59,071,036.00	142,581,017.00

REKAPITULASI HASIL REKONSILIASI KEGIATAN DANA BOS KINERJA 2022
SMA/SMK/SLB SE PROVINSI SULAWESI TENGAH
TAHUN ANGGARAN 2022

No	Sekolah	Total Dana Yang Ditransferkan Ke Rekening Sekolah Jumlah Yang Diterima Sekolah	Realisasi Belanja Hasil Rekonsiliasi				Sisa		Total Sisa	
			Belanja Pegawai	Belanja Barang dan Jasa	Belanja Modal		Jumlah Belanja	Tunai		Bank
					Peralatan dan Mesin	Aset Tetap Lainnya				
1	40203524 SMAN 1 PALU	-	-	-	-	-	-	-	-	
2	40203631 SMAN 2 PALU	-	-	-	-	-	-	-	-	
3	40203612 SMAN 3 PALU	-	-	-	-	-	-	-	-	
4	40203611 SMAN 4 PALU	90.000.000,00	-	64.303.666,00	-	25.696.334,00	90.000.000,00	-	-	
5	40203610 SMAN 5 PALU	-	-	-	-	-	-	-	-	
6	40203609 SMAN 6 PALU	-	-	-	-	-	-	-	-	
7	40203608 SMAN 7 PALU	90.000.000,00	-	22.797.322,00	10.615.000,00	56.587.678,00	90.000.000,00	-	-	
8	40203607 SMAN 8 PALU	-	-	-	-	-	-	-	-	
9	40203875 SMAN 9 PALU	-	-	-	-	-	-	-	-	
10	40203776 SMAN MODEL TERPADU MADANI	-	-	-	-	-	-	-	-	
11	69878007 SMAN OLAHRAGA TADULAKO PALU	90.000.000,00	-	83.552.800,00	-	6.447.200,00	90.000.000,00	-	-	
12	40203599 SMKN 1 PALU	-	-	-	-	-	-	-	-	
13	40203606 SMKN 2 PALU	-	-	-	-	-	-	-	-	
14	40203629 SMKN 3 PALU	-	-	-	-	-	-	-	-	
15	40203623 SMKN 4 PALU	-	-	-	-	-	-	-	-	
16	40203621 SMKN 5 PALU	-	-	-	-	-	-	-	-	
17	40203620 SMKN 6 PALU	-	-	-	-	-	-	-	-	
18	40203626 SMKN 7 PALU	-	-	-	-	-	-	-	-	
19	40206709 SMKN 8 PALU	-	-	-	-	-	-	-	-	
20	40203734 SLB N 1 PALU	-	-	-	-	-	-	-	-	
21	69759215 SLB NEGERI 2 PALU	-	-	-	-	-	-	-	-	
22	40200724 SMA NEGERI 1 SIGI	-	-	-	-	-	-	-	-	
23	40200722 SMA NEGERI 2 SIGI	-	-	-	-	-	-	-	-	
24	40200736 SMA NEGERI 3 SIGI	155.000.000,00	-	131.697.905,00	4.791.459,00	18.510.636,00	155.000.000,00	-	-	
25	40200719 SMA NEGERI 4 SIGI	-	-	-	-	-	-	-	-	
26	40200721 SMA NEGERI 5 SIGI	-	-	-	-	-	-	-	-	
27	40200718 SMA NEGERI 6 SIGI	-	-	-	-	-	-	-	-	
28	40200734 SMA NEGERI 7 SIGI	-	-	-	-	-	-	-	-	
29	40203842 SMA NEGERI 8 SIGI	-	-	-	-	-	-	-	-	
30	40204433 SMA NEGERI 9 SIGI	-	-	-	-	-	-	-	-	
31	40206210 SMA NEGERI 10 SIGI	-	-	-	-	-	-	-	-	
32	69962725 SMA NEGERI 11 SIGI	-	-	-	-	-	-	-	-	
33	69953774 SMA NEGERI 12 SIGI	-	-	-	-	-	-	-	-	
34	69961902 SMA NEGERI 13 SIGI	-	-	-	-	-	-	-	-	
35	69975911 SMA NEGERI 14 SIGI	-	-	-	-	-	-	-	-	
36	40200730 SMK NEGERI 1 SIGI	-	-	-	-	-	-	-	-	
37	40205579 SMK NEGERI 2 SIGI	-	-	-	-	-	-	-	-	
38	69859729 SMK NEGERI 3 SIGI	-	-	-	-	-	-	-	-	
39	69964003 SMK NEGERI 4 SIGI	-	-	-	-	-	-	-	-	
40	69948265 SMK NEGERI 1 DOLO BARAT	-	-	-	-	-	-	-	-	

No	Sekolah	Total Dana Yang Ditransferkan Ke Rekening Sekolah Jumlah Yang Diterima Sekolah	Realisasi Belanja Hasil Rekonsiliasi				Sisa		Total Sisa	
			Belanja Pegawai	Belanja Barang dan Jasa	Belanja Modal		Jumlah Belanja	Tunai		Bank
					Peralatan dan Mesin	Aset Tetap Lainnya				
41	40200754 SLB NEGERI PORAME	132.500.000,00	-	54.814.450,00	64.740.000,00	12.945.550,00	132.500.000,00	-	-	-
42	40200725 SMAN 1 BANAWA	-					-	-	-	-
43	40200728 SMA NEGERI 1 BANAWA TENGAH	-					-	-	-	-
44	69948239 SMA NEGERI 1 BANAWA SELATAN	-					-	-	-	-
45	40200726 SMAN 1 SINDUE	-					-	-	-	-
46	69896670 SMA NEGERI 1 SINDUE TOBATA	-					-	-	-	-
47	40206618 SMAN 1 SINDUE TOMBUSABORA	-					-	-	-	-
48	40200727 SMAN 1 SIRENJA	-					-	-	-	-
49	69949339 SMA NEGERI 2 SIRENJA	-					-	-	-	-
50	40200737 SMAN 1 BALAESANG	-					-	-	-	-
51	40204412 SMAN 2 BALAESANG	-					-	-	-	-
52	69826572 SMA NEGERI 3 BALAESANG	-					-	-	-	-
53	69896536 SMA NEGERI 1 BALAESANG TANJUNG	-					-	-	-	-
54	40200723 SMAN 1 DAMPELAS	-					-	-	-	-
55	40200735 SMAN 2 DAMPELAS	-					-	-	-	-
56	40203841 SMAN 2 SOJOL	-					-	-	-	-
57	69830204 SMAN 2 SOJOL	-					-	-	-	-
58	40204387 SMAN 1 RIO PAKAVA	-					-	-	-	-
59	40200731 SMKN 1 BANAWA	-					-	-	-	-
60	40200717 SMKN 2 BANAWA	-					-	-	-	-
61	40204585 SMKN 1 BANAWA SELATAN	-					-	-	-	-
62	40204418 SMKN 1 BALAESANG	-					-	-	-	-
63	40200732 SMKN 1 LABUAN	-					-	-	-	-
64	69762608 SMKN 1 PINEMBANI	-					-	-	-	-
65	69758987 SMKN 1 RIO PAKAVA	-					-	-	-	-
66	69758313 SMKN 1 TERPADU SINDUE	-					-	-	-	-
67	69758311 SMKN 1 SOJOL	-					-	-	-	-
68	40206619 SMKN 1 SOJOL UTARA	-					-	-	-	-
69	40206617 SMKN 1 SINDUE TOBATA	-					-	-	-	-
70	58570063 SLB NEGERI DALAKA	-					-	-	-	-
71	40202950 SMAN 1 SAUSU	-					-	-	-	-
72	40202944 SMAN 1 PARIGI	-					-	-	-	-
73	40202928 SMAN 1 AMPIBABO	-					-	-	-	-
74	40202946 SMAN 1 TINOMBO	-					-	-	-	-
75	69947112 SMAN 1 TOMINI	-					-	-	-	-
76	40202943 SMAN 1 MOUTONG	-					-	-	-	-
77	40202949 SMAN 1 BOLANO LAMBUNU	-					-	-	-	-
78	40202948 SMAN 1 KASIMBAR	-					-	-	-	-
79	69947006 SMAN 2 KASIMBAR	-					-	-	-	-
80	40202945 SMAN 1 TORUE	-					-	-	-	-

No	Sekolah	Total Dana Yang Ditransferkan Ke Rekening Sekolah Jumlah Yang Diterima Sekolah	Realisasi Belanja Hasil Rekonsiliasi				Sisa		Total Sisa	
			Belanja Pegawai	Belanja Barang dan Jasa	Belanja Modal		Jumlah Belanja	Tunai		Bank
					Peralatan dan Mesin	Aset Tetap Lainnya				
81	40204252 SMAN 1 TINOMBO SELATAN	-					-	-	-	-
82	40202951 SMAN 1 MEPANGA	-					-	-	-	-
83	69948092 SMAN 1 PARIGI BARAT	-					-	-	-	-
84	69727660 SMAN 1 PARIGI UTARA	-					-	-	-	-
85	40202947 SMAN 1 PALASA	-					-	-	-	-
86	40205119 SMAN 1 PARIGI TENGAH	-					-	-	-	-
87	69727664 SMAN 1 BALINGGI	-					-	-	-	-
88	69786422 SMAN ONGKA MALINO	-					-	-	-	-
89	69786421 SMAN 1 BOLANO	-					-	-	-	-
90	69822750 SMAN 1 SIDOAN	-					-	-	-	-
91	40202941 SMKN 1 PARIGI	-					-	-	-	-
92	40209780 SMKN 1 PARIGI SELATAN	-					-	-	-	-
93	40206532 SMKN 1 SINIU	-					-	-	-	-
94	40206677 SMKN AMPIBABO	-					-	-	-	-
95	40209781 SMKN 1 KASIMBAR	-					-	-	-	-
96	40209779 SMKN 1 TORIBULU	-					-	-	-	-
97	40206743 SMKN 1 MEPANGA	-					-	-	-	-
98	40206772 SMKN 1 TINOMBO	-					-	-	-	-
99	40202942 SMKN 1 TAOPA	-					-	-	-	-
100	40206754 SMKN BOLANO LAMBUNU	-					-	-	-	-
101	69984100 SMKN PARIWISATA PARIGATA PARIGI	-					-	-	-	-
102	40205177 SLBN PARIGI	-					-	-	-	-
103	40201359 SMAN 1 POSO	-					-	-	-	-
104	40201357 SMAN 2 POSO	-					-	-	-	-
105	40201356 SMAN 3 POSO	-					-	-	-	-
106	40201355 SMAN 4 POSO	-					-	-	-	-
107	40204271 SMAN 1 LAGE	-					-	-	-	-
108	40206611 SMKN 1 PAMONA SELATAN	-					-	-	-	-
109	40203908 SMAN 2 PAMONA SELATAN	-					-	-	-	-
110	40203907 SMAN 1 PAMONA BARAT	-					-	-	-	-
111	40201343 SMAN 1 PAMONA UTARA	-					-	-	-	-
112	40201342 SMAN 1 PAMONA TIMUR	-					-	-	-	-
113	40201327 SMAN 1 LORE UTARA	-					-	-	-	-
114	40201328 SMAN 1 LORE SELATAN	-					-	-	-	-
115	40201358 SMAN 1 POSO PESISIR UTARA	-					-	-	-	-
116	40204272 SMAN 1 POSO PESISIR SELATAN	-					-	-	-	-
117	69875557 SMA NEGERI HARMONI	-					-	-	-	-
118	40201354 SMKN 1 POSO	-					-	-	-	-
119	40201353 SMKN 2 POSO	-					-	-	-	-
120	40201352 SMKN 1 POSO PESISIR	-					-	-	-	-

No	Sekolah	Total Dana Yang Ditransferkan Ke Rekening Sekolah Jumlah Yang Diterima Sekolah	Realisasi Belanja Hasil Rekonsiliasi				Sisa		Total Sisa	
			Belanja Pegawai	Belanja Barang dan Jasa	Belanja Modal		Jumlah Belanja	Tunai		Bank
					Peralatan dan Mesin	Aset Tetap Lainnya				
121	40206712 SMKN 2 POSO PESISIR	-					-	-	-	-
122	69768240 SMKN 1 POSO PESISIR UTARA	-					-	-	-	-
123	69946078 SMK NEGERI 1 LORE TENGAH	-					-	-	-	-
124	40205708 SMKN 1 LORE TIMUR	-					-	-	-	-
125	69875560 SMK NEGERI 1 PAMONA TIMUR	-					-	-	-	-
126	40201326 SMAN 1 PAMONA SELATAN	-					-	-	-	-
127	40204273 SMKN 1 PAMONA UTARA	-					-	-	-	-
128	40204277 SLB NEGERI POSO	-					-	-	-	-
129	40203343 SMAN 1 TOJO	-					-	-	-	-
130	69822751 SMA NEGERI 2 TOJO	-					-	-	-	-
131	40203341 SMAN 1 UNA - UNA	-					-	-	-	-
132	69864622 SMA NEGERI 2 UNA-UNA	-					-	-	-	-
133	40203344 SMAN 1 AMPANA KOTA	-					-	-	-	-
134	40203340 SMAN 1 AMPANA TETE	-					-	-	-	-
135	69900814 SMA NEGERI WALEA BESAR	-					-	-	-	-
136	69904304 SMA NEGERI TOGEAN	-					-	-	-	-
137	40203342 SMAN 1 ULUBONGKA	-					-	-	-	-
138	69986952 SMA NEGERI 2 AMPANA KOTA	-					-	-	-	-
139	69987313 SMA NEGERI 2 ULUBONGKA	-					-	-	-	-
140	40203329 SMAN WALEA KEPULAUAN	-					-	-	-	-
141	40203328 SMKN 1 AMPANA KOTA	-					-	-	-	-
142	40203327 SMKN 2 AMPANA KOTA	-					-	-	-	-
143	40203326 SMKN 3 AMPANA KOTA	-					-	-	-	-
144	40204598 SMKN 4 AMPANA KOTA	-					-	-	-	-
145	40203325 SMKN 1 AMPANA TETE	-					-	-	-	-
146	40203311 SMKN 1 TOJO BARAT	-					-	-	-	-
147	40204597 SLB N TOJO UNA-UNA	-					-	-	-	-
148	40202281 SMKN 1 DAMPAL SELATAN	-					-	-	-	-
149	40204191 SMAN 1 DAMPAL UTARA	-					-	-	-	-
150	40202310 SMAN 1 DONDO	-					-	-	-	-
151	40202307 SMAN 2 TOLI-TOLI	-					-	-	-	-
152	40202309 SMAN 1 TOLI-TOLI	-					-	-	-	-
153	40205121 SMAN 3 TOLITOLI	-					-	-	-	-
154	40202308 SMAN 1 TOLI-TOLI UTARA	-					-	-	-	-
155	69725272 SMAN 1 OGODEIDE	-					-	-	-	-
156	40206478 SMAN 1 LAMPASIO	-					-	-	-	-
157	40202303 SMKN 1 TOLITOLI	-					-	-	-	-
158	40202258 SMKN 2 TOLITOLI	-					-	-	-	-
159	69856938 SMK NEGERI 1 TOLITOLI UTARA	-					-	-	-	-

No	Sekolah	Total Dana Yang Ditransferkan Ke Rekening Sekolah Jumlah Yang Diterima Sekolah	Realisasi Belanja Hasil Rekonsiliasi				Sisa		Total Sisa	
			Belanja Pegawai	Belanja Barang dan Jasa	Belanja Modal		Jumlah Belanja	Tunai		Bank
					Peralatan dan Mesin	Aset Tetap Lainnya				
160	40202259 SMKN 1 DAKO PEMEAN	-					-	-	-	-
161	40202311 SMAN 1 DAMPAL SELATAN	-					-	-	-	-
162	60728507 SMKN 1 DONDO	-					-	-	-	-
163	40202280 SMKN 1 GALANG	-					-	-	-	-
164	60728508 SMKN BASIDONDO	-					-	-	-	-
165	40202314 SLB NEGERI TOLITOLI	-					-	-	-	-
166	40202041 SMA NEGERI 2 BIAU	-	-	-	-	-	-	-	-	-
167	40202043 SMAN 1 BIAU	155.000.000,00	-	125.694.000,00	2.178.518,00	27.127.482,00	155.000.000,00	-	-	-
168	69772327 SMAN 1 MOMUNU	-	-	-	-	-	-	-	-	-
169	40202045 SMAN 1 BOKAT	-	-	-	-	-	-	-	-	-
170	40202044 SMAN 1 BUNOBOGU	155.000.000,00	-	136.870.878,00	-	18.129.122,00	155.000.000,00	-	-	-
171	40202042 SMAN 1 PALELEH	-	-	-	-	-	-	-	-	-
172	40204614 SMAN 1 BUKAL	-	-	-	-	-	-	-	-	-
173	69876822 SMA NEGERI 1 KARAMAT	-	-	-	-	-	-	-	-	-
174	69822749 SMAN 1 PALELEH BARAT	-	-	-	-	-	-	-	-	-
175	40202046 SMAN 1 LAKEA	-	-	-	-	-	-	-	-	-
176	40202028 SMK NEGERI 1 BIAU	-	-	-	-	-	-	-	-	-
177	40202013 SMK NEGERI 2 BIAU	-	-	-	-	-	-	-	-	-
178	40202027 SMKN 1 BOKAT	-	-	-	-	-	-	-	-	-
179	69880253 SMK NEGERI 1 BUKAL	-	-	-	-	-	-	-	-	-
180	40206485 SMKN 1TILLOAN	-	-	-	-	-	-	-	-	-
181	40204638 SMKN PERIKANAN DAN KELAUTAN	-	-	-	-	-	-	-	-	-
182	69922964 SLB NEGERI BUOL	-	-	-	-	-	-	-	-	-
183	69978308 SLB NEGERI PALELEH	-	-	-	-	-	-	-	-	-
184	40202636 SMAN 1 MENUI KEPULAUAN	-	-	-	-	-	-	-	-	-
185	40202650 SMAN 1 BUNGKU SELATAN	-	-	-	-	-	-	-	-	-
186	40202642 SMAN 1 BUNGKU	155.000.000,00	-	108.677.138,00	7.408.000,00	38.914.862,00	155.000.000,00	-	-	-
187	69775312 SMAN 2 BUNGKU	-	-	-	-	-	-	-	-	-
188	40202649 SMAN 1 BAHODOPI	-	-	-	-	-	-	-	-	-
189	40202639 SMAN 1 WITAPONDA	-	-	-	-	-	-	-	-	-
190	40202641 SMAN 1 BUMI RAYA	-	-	-	-	-	-	-	-	-
191	69772601 SMAN 1 BUNGKU PESISIR	-	-	-	-	-	-	-	-	-
192	40202583 SMKN 1 BUNGKU BARAT	-	-	-	-	-	-	-	-	-
193	40204538 SMKN 2 BUNGKU BARAT	-	-	-	-	-	-	-	-	-
194	40204663 SMKN 1 BUNGKU TENGAH	-	-	-	-	-	-	-	-	-
195	69775315 SMKN 1 BUNGKU TIMUR	-	-	-	-	-	-	-	-	-
196	60724715 SMKN 1 MENUI	-	-	-	-	-	-	-	-	-
197	69775316 SMKN 1 WITA PONDA	-	-	-	-	-	-	-	-	-
198	69928324 SMKN 1 BUNGKU SELATAN	-	-	-	-	-	-	-	-	-
199	69937968 SLB NEGERI KTM MOROWALI	-	-	-	-	-	-	-	-	-

No	Sekolah	Total Dana Yang Ditransferkan Ke Rekening Sekolah Jumlah Yang Diterima Sekolah	Realisasi Belanja Hasil Rekonsiliasi				Sisa		Total Sisa	
			Belanja Pegawai	Belanja Barang dan Jasa	Belanja Modal		Jumlah Belanja	Tunai		Bank
					Peralatan dan Mesin	Aset Tetap Lainnya				
200	69988766 SMKN PERTAMBANGAN BUNGU	-	-	-	-	-	-	-	-	
201	40202633 SMAN 1 BUNGU UTARA	-	-	-	-	-	-	-	-	
202	40202635 SMAN 1 LEMBO	-	-	-	-	-	-	-	-	
203	40202634 SMAN 1 MAMOSALATO	-	-	-	-	-	-	-	-	
204	40202637 SMAN 1 MORI ATAS	-	-	-	-	-	-	-	-	
205	69775313 SMAN 2 MORI ATAS	-	-	-	-	-	-	-	-	
206	40202638 SMAN 1 PETASIA	-	-	-	-	-	-	-	-	
207	40202640 SMAN 2 PETASIA	-	-	-	-	-	-	-	-	
208	40206563 SMAN 1 SOYO JAYA	-	-	-	-	-	-	-	-	
209	69775314 SMAN 2 SOYO JAYA	-	-	-	-	-	-	-	-	
210	40202611 SMKN 1 PETASIA	-	-	-	-	-	-	-	-	
211	40202584 SMKN 1 MORI ATAS	-	-	-	-	-	-	-	-	
212	69900712 SMK NEGERI 1 MORI UTARA	-	-	-	-	-	-	-	-	
213	69775317 SMKN 1 BUNGU UTARA	-	-	-	-	-	-	-	-	
214	NP691408 SMK NEGERI 1 LEMBO RAYA	-	-	-	-	-	-	-	-	
215	69980344 SMK NEGERI 1 PETASIA TIMUR	-	-	-	-	-	-	-	-	
216	40205592 SLB NEGERI MOLINO	-	-	-	-	-	-	-	-	
217	70003616 SMKN 1 PETASIA BARAT	-	-	-	-	-	-	-	-	
218	40201628 SMAN 1 TOILI	155.000.000,00	-	112.847.066,00	17.000.000,00	25.152.934,00	155.000.000,00	-	-	-
219	69963181 SMAN 2 TOILI	-	-	-	-	-	-	-	-	-
220	40201707 SMAN 1 BATUI	-	-	-	-	-	-	-	-	-
221	69978146 SMAN 1 BATUI SELATAN	90.000.000,00	81.163.230,00	-	-	8.836.770,00	90.000.000,00	-	-	-
222	40201709 SMAN 1 BUNTA	-	-	-	-	-	-	-	-	-
223	69773521 SMAN 3 BUNTA	-	-	-	-	-	-	-	-	-
224	40201724 SMAN 1 KINTOM	-	-	-	-	-	-	-	-	-
225	40201612 SMAN 1 LUWUK	155.000.000,00	-	121.830.602,00	-	33.169.398,00	155.000.000,00	-	-	-
226	40201630 SMAN 2 LUWUK	155.000.000,00	124.135.540,00	-	8.491.500,00	22.372.960,00	155.000.000,00	-	-	-
227	40201631 SMAN 3 LUWUK	-	-	-	-	-	-	-	-	-
228	40201627 SMAN 1 PAGIMANA	155.000.000,00	-	80.035.181,00	-	74.964.819,00	155.000.000,00	-	-	-
229	40204321 SMAN 2 PAGIMANA	-	-	-	-	-	-	-	-	-
230	69876150 SMA NEGERI 3 PAGIMANA	-	-	-	-	-	-	-	-	-
231	40201668 SMAN 1 LAMALA	-	-	-	-	-	-	-	-	-
232	40201706 SMAN 1 BALANTAK	-	-	-	-	-	-	-	-	-
233	40201708 SMAN 1 BUALEMO	-	-	-	-	-	-	-	-	-
234	40201629 SMAN 1 TOILI BARAT	155.000.000,00	-	137.192.715,00	-	17.807.285,00	155.000.000,00	-	-	-
235	69962963 SMAN 2 TOILI BARAT	-	-	-	-	-	-	-	-	-
236	40205585 SMAN 1 NUHON	90.000.000,00	-	46.808.432,00	33.000.000,00	10.191.568,00	90.000.000,00	-	-	-
237	69786242 SMAN 2 NUHON	-	-	-	-	-	-	-	-	-
238	69937574 SMAN 1 LUWUK TIMUR	-	-	-	-	-	-	-	-	-
239	40206474 SMAN 1 MASAMA	-	-	-	-	-	-	-	-	-
240	69963161 SMAN 1 MOILONG	90.000.000,00	-	49.814.919,00	32.150.000,00	8.035.081,00	90.000.000,00	-	-	-

No	Sekolah	Total Dana Yang Ditransferkan Ke Rekening Sekolah Jumlah Yang Diterima Sekolah	Realisasi Belanja Hasil Rekonsiliasi				Sisa		Total Sisa	
			Belanja Pegawai	Belanja Barang dan Jasa	Belanja Modal		Jumlah Belanja	Tunai		Bank
					Peralatan dan Mesin	Aset Tetap Lainnya				
241	40204324 SMAN 2 LAMALA	-	-	-	-	-	-	-	-	
242	69765071 SMAN 1 BALANTAK SELATAN	-	-	-	-	-	-	-	-	
243	40205691 SMAN 2 BUNTA	-	-	-	-	-	-	-	-	
244	69978144 SMA NEGERI TOLISU	155.000.000,00	-	145.816.595,00	-	9.183.405,00	155.000.000,00	-	-	
245	69971361 SMAN 1 MANTOH	-	-	-	-	-	-	-	-	
246	40201633 SMKN 1 LUWUK	-	-	-	-	-	-	-	-	
247	40201635 SMKN 2 LUWUK	-	-	-	-	-	-	-	-	
248	40201636 SMKN 3 LUWUK	-	-	-	-	-	-	-	-	
249	69775323 SMKN 1 BATUI SELATAN	-	-	-	-	-	-	-	-	
250	40205116 SMKN 1 BUALEMO	-	-	-	-	-	-	-	-	
251	40201637 SMKN 5 LUWUK TIMUR	-	-	-	-	-	-	-	-	
252	69775581 SMKN 1 MOILONG	-	-	-	-	-	-	-	-	
253	40203989 SMKN 1 TOILI	-	-	-	-	-	-	-	-	
254	69862677 SMKN 1 TOILI BARAT	-	-	-	-	-	-	-	-	
255	69990339 SMK NEGERI 2 TOILI BARAT	-	-	-	-	-	-	-	-	
256	69939220 SMK NEGERI 1 SIMPANG RAYA	-	-	-	-	-	-	-	-	
257	69975574 SMKN 1 BALANTAK UTARA	-	-	-	-	-	-	-	-	
258	40201526 SLB N LUWUK	-	-	-	-	-	-	-	-	
259	69973339 SLB NEGERI TOILI	-	-	-	-	-	-	-	-	
260	40200247 SMAN 1 TOTIKUM	-	-	-	-	-	-	-	-	
261	40206570 SMAN 2 TOTIKUM	-	-	-	-	-	-	-	-	
262	40200248 SMAN 1 TINANGKUNG	-	-	-	-	-	-	-	-	
263	69910576 SMA NEGERI 2 TINANGKUNG	-	-	-	-	-	-	-	-	
264	69827631 SMAN LIANG	-	-	-	-	-	-	-	-	
265	40200250 SMAN 1 BULAGI	-	-	-	-	-	-	-	-	
266	40200251 SMAN 1 BUKO	-	-	-	-	-	-	-	-	
267	69728485 SMAN 1 BULAGI SELATAN	-	-	-	-	-	-	-	-	
268	69945305 SMA NEGERI 2 BULAGI SELATAN	-	-	-	-	-	-	-	-	
269	40204016 SMAN 1 TINANGKUNG SELATAN	-	-	-	-	-	-	-	-	
270	40200254 SMAN 1 TINANGKUNG UTARA	-	-	-	-	-	-	-	-	
271	40200255 SMAN 1 PELING TENGAH	-	-	-	-	-	-	-	-	
272	69822746 SMA NEGERI BULAGI UTARA	-	-	-	-	-	-	-	-	
273	69963985 SMAN 2 BULAGI UTARA	-	-	-	-	-	-	-	-	
274	40200253 SMAN 1 BUKO SELATAN	-	-	-	-	-	-	-	-	
275	69947396 SMA NEGERI TOTIKUM SELATAN	-	-	-	-	-	-	-	-	
276	40204369 SMKN 1 BULAGI UTARA	-	-	-	-	-	-	-	-	
277	69945345 SMK NEGERI 2 BULAGI UTARA	-	-	-	-	-	-	-	-	
278	40200243 SMKN 1 LIANG	-	-	-	-	-	-	-	-	
279	40200244 SMKN 1 TINANGKUNG	-	-	-	-	-	-	-	-	

No	Sekolah	Total Dana Yang Ditransferkan Ke Rekening Sekolah Jumlah Yang Diterima Sekolah	Realisasi Belanja Hasil Rekonsiliasi				Sisa		Total Sisa	
			Belanja Pegawai	Belanja Barang dan Jasa	Belanja Modal		Jumlah Belanja	Tunai		Bank
					Peralatan dan Mesin	Aset Tetap Lainnya				
280	69896925 SMKN 1 TOTIKUM SELATAN	-					-	-	-	-
281	40206659 SMKN PELING TENGAH	-					-	-	-	-
282	69775708 SMK NEGERI 1 BUKO	-					-	-	-	-
283	40204267 SMK NEGERI TOTIKUM	-					-	-	-	-
284	69950327 SMK NEGERI TINANGKUNG UTARA	-					-	-	-	-
285	69950544 SMK NEGERI 1 BUKO SELATAN	-					-	-	-	-
286	40206704 SLB NEGERI SALAKAN	-					-	-	-	-
287	40204015 SMAN 1 BOKAN KEPULAUAN	-					-	-	-	-
288	40200249 SMA NEGERI 1 BANGKURUNG	-					-	-	-	-
289	40206524 SMAN 1 LABOBO	-					-	-	-	-
290	69831501 SMA NEGERI 3 BANGGAI	-					-	-	-	-
291	40200246 SMAN 2 BANGGAI	-					-	-	-	-
292	40200252 SMAN 1 BANGGAI	-					-	-	-	-
293	40200245 SMK NEGERI 1 BANGGAI	-					-	-	-	-
294	40206620 SMK NEGERI 2 BANGGAI	-					-	-	-	-
295	40205705 SMKN 1 BOKAN KEPULAUAN	-					-	-	-	-
296	69980505 SMK NEGERI 1 BANGGAI UTARA	-					-	-	-	-
297	69930811 SLB NEGERI ADEAN	-					-	-	-	-
TOTAL		2.222.500.000,00	205.298.770,00	1.422.753.669,00	180.374.477,00	414.073.084,00	2.222.500.000,00	-	-	-

**REKAPITULASI HASIL REKONSILIASI SISA DANA BOS
KEGIATAN SISA DANA BOS 2021
SMA/SMK/SLB SE PROVINSI SULAWESI TENGAH
TAHUN ANGGARAN 2022**

No.	Nama Sekolah	Saldo Awal 2022	Setoran Bendahara	Pengembalian Hasil Temuan Inspektorat 2021/2020	Realisasi Belanja 2022				Sisa Kas	Sisa Kas	
		Total			Belanja Pegawai	Belanja Barang dan Jasa	Belanja Modal			Tunai	Bank
							Peralatan dan Mesin	Aset Tetap Lainnya			
1	40203524 SMAN 1 PALU	66,550,000.00	-	1,955,500.00	-	66,550,000.00	-	-	1,955,500.00	1,900,000.00	55,500.00
2	40203631 SMAN 2 PALU	-	-	-	-	-	-	-	-	-	-
3	40203612 SMAN 3 PALU	-	-	19,019,000.00	-	19,019,000.00	-	-	-	-	-
4	40203611 SMAN 4 PALU	-	-	1,722,000.00	-	1,722,000.00	-	-	-	-	-
5	40203610 SMAN 5 PALU	-	-	-	-	-	-	-	-	-	-
6	40203609 SMAN 6 PALU	355.00	-	-	-	-	-	-	355.00	355.00	-
7	40203608 SMAN 7 PALU	-	-	-	-	-	-	-	-	-	-
8	40203607 SMAN 8 PALU	-	-	-	-	-	-	-	-	-	-
9	40203875 SMAN 9 PALU	-	-	-	-	-	-	-	-	-	-
10	40203776 SMAN MODEL TERPADU MADANI	-	-	-	-	-	-	-	-	-	-
11	69878007 SMAN OLAHRAGA TADULAKO PALU	-	-	-	-	-	-	-	-	-	-
12	40203599 SMKN 1 PALU	-	-	6,526,000.00	-	6,526,000.00	-	-	-	-	-
13	40203606 SMKN 2 PALU	-	-	-	-	-	-	-	-	-	-
14	40203629 SMKN 3 PALU	31,190.00	-	9,557,467.00	-	9,588,657.00	-	-	-	-	-
15	40203623 SMKN 4 PALU	8,680,000.00	-	-	-	-	-	-	8,680,000.00	-	8,680,000.00
16	40203621 SMKN 5 PALU	-	-	-	-	-	-	-	-	-	-
17	40203620 SMKN 6 PALU	-	-	-	-	-	-	-	-	-	-
18	40203626 SMKN 7 PALU	-	-	807,500.00	-	-	-	-	807,500.00	-	807,500.00
19	40206709 SMKN 8 PALU	-	-	-	-	-	-	-	-	-	-
20	40203734 SLB N 1 PALU	-	-	-	-	-	-	-	-	-	-
21	69759215 SLB NEGERI 2 PALU	-	-	-	-	-	-	-	-	-	-
22	40200724 SMA NEGERI 1 SIGI	-	-	-	-	-	-	-	-	-	-
23	40200722 SMA NEGERI 2 SIGI	140,000.00	-	-	-	-	-	-	140,000.00	-	140,000.00
24	40200736 SMA NEGERI 3 SIGI	-	-	-	-	-	-	-	-	-	-
25	40200719 SMA NEGERI 4 SIGI	74,742,845.00	-	-	-	74,742,845.00	-	-	-	-	-
26	40200721 SMA NEGERI 5 SIGI	-	-	-	-	-	-	-	-	-	-
27	40200718 SMA NEGERI 6 SIGI	-	-	-	-	-	-	-	-	-	-
28	40200734 SMA NEGERI 7 SIGI	203,000.00	-	-	-	-	-	-	203,000.00	-	203,000.00
29	40203842 SMA NEGERI 8 SIGI	-	-	-	-	-	-	-	-	-	-
30	40204433 SMA NEGERI 9 SIGI	-	-	-	-	-	-	-	-	-	-
31	40206210 SMA NEGERI 10 SIGI	1,282,000.00	-	2,000,000.00	-	1,272,000.00	-	-	2,010,000.00	-	2,010,000.00
32	69962725 SMA NEGERI 11 SIGI	-	-	-	-	-	-	-	-	-	-
33	69953774 SMA NEGERI 12 SIGI	-	-	-	-	-	-	-	-	-	-
34	69961902 SMA NEGERI 13 SIGI	450,000.00	-	-	-	-	-	-	450,000.00	-	450,000.00
35	69975911 SMA NEGERI 14 SIGI	-	-	-	-	-	-	-	-	-	-
36	40200730 SMK NEGERI 1 SIGI	3,334,750.00	-	-	-	-	-	-	3,334,750.00	1,000.00	3,333,750.00
37	40205579 SMK NEGERI 2 SIGI	-	-	-	-	-	-	-	-	-	-
38	69859729 SMK NEGERI 3 SIGI	4,154,567.00	-	-	-	-	-	-	4,154,567.00	4,154,567.00	-
39	69964003 SMK NEGERI 4 SIGI	3,299,000.00	-	-	-	3,200,000.00	-	-	99,000.00	9,000.00	90,000.00
40	69948265 SMK NEGERI 1 DOLO BARAT	-	-	-	-	-	-	-	-	-	-
41	40200754 SLB NEGERI MARAWOLA	-	-	-	-	-	-	-	-	-	-
42	40200725 SMAN 1 BANAWA	8,313,875.00	-	-	-	8,200,000.00	-	-	113,875.00	113,875.00	-
43	40200728 SMA NEGERI 1 BANAWA TENGAH	6,286,500.00	-	-	-	6,286,500.00	-	-	-	-	-
44	69948239 SMA NEGERI 1 BANAWA SELATAN	-	-	-	-	-	-	-	-	-	-
45	40200726 SMAN 1 SINDUE	-	-	-	-	-	-	-	-	-	-
46	69896670 SMA NEGERI 1 SINDUE TOBATA	-	-	-	-	-	-	-	-	-	-
47	40206618 SMAN 1 SINDUE TOMBUSABORA	58,052.00	-	-	-	58,052.00	-	-	-	-	-
48	40200727 SMAN 1 SIRENJA	-	-	-	-	-	-	-	-	-	-
49	69949339 SMA NEGERI 2 SIRENJA	641.00	-	-	-	-	-	-	641.00	641.00	-
50	40200737 SMAN 1 BALAESANG	-	-	-	-	-	-	-	-	-	-
51	40204412 SMAN 2 BALAESANG	-	-	-	-	-	-	-	-	-	-
52	69826572 SMA NEGERI 3 BALAESANG	-	-	-	-	-	-	-	-	-	-
53	69896536 SMA NEGERI 1 BALAESANG TANJUNG	11,200.00	-	-	-	-	-	-	11,200.00	11,200.00	-
54	40200723 SMAN 1 DAMPELAS	-	-	-	-	-	-	-	-	-	-
55	40200735 SMAN 2 DAMPELAS	-	-	-	-	-	-	-	-	-	-
56	40203841 SMAN 1 SOJOL	-	-	-	-	-	-	-	-	-	-
57	69830204 SMAN 2 SOJOL	-	-	-	-	-	-	-	-	-	-
58	40204387 SMAN 1 RIO PAKAVA	-	-	-	-	-	-	-	-	-	-
59	40200731 SMKN 1 BANAWA	48,990,304.00	-	-	-	33,422,954.00	15,567,350.00	-	-	-	-
60	40200717 SMKN 2 BANAWA	-	-	-	-	-	-	-	-	-	-
61	40204585 SMKN 1 BANAWA SELATAN	-	-	-	-	-	-	-	-	-	-

No.	Nama Sekolah	Saldo Awal 2022	Setoran Bendahara	Pengembalian Hasil Temuan Inspektorat 2021/2020	Realisasi Belanja 2022				Sisa Kas	Sisa Kas	
		Total			Belanja Pegawai	Belanja Barang dan Jasa	Belanja Modal			Tunai	Bank
							Peralatan dan Mesin	Aset Tetap Lainnya			
62	40204418 SMKN 1 BALAESANG	-	-	-	-	-	-	-	-	-	-
63	40200732 SMKN 1 LABUANI	-	-	-	-	-	-	-	-	-	-
64	69762608 SMKN 1 PINEMBANI	9,109,105.00	-	-	-	30,450.00	-	8,064,000.00	1,014,655.00	1,014,655.00	-
65	69758987 SMKN 1 RIO PAKAVA	-	-	-	-	-	-	-	-	-	-
66	69758313 SMKN 1 TERPADU SINDUE	-	-	-	-	-	-	-	-	-	-
67	69758311 SMKN 1 SOJOL	12,465,000.00	-	-	-	165,000.00	12,300,000.00	-	-	-	-
68	40206619 SMKN 1 SOJOL UTARA	280,000.00	-	3,000,000.00	-	280,000.00	-	-	3,000,000.00	-	3,000,000.00
69	40206617 SMKN 1 SINDUE TOBATA	-	-	-	-	-	-	-	-	-	-
70	58570063 SLB NEGERI DALAKA	-	-	-	-	-	-	-	-	-	-
71	40202950 SMAN 1 SAUSU	274,995.00	-	-	-	274,995.00	-	-	-	-	-
72	40202944 SMAN 1 PARIGI	-	-	-	-	-	-	-	-	-	-
73	40202928 SMAN 1 AMPIBABO	4,829,000.00	-	-	-	-	-	-	4,829,000.00	61,559.00	4,767,441.00
74	40202946 SMAN 1 TINOMBO	-	-	-	-	-	-	-	-	-	-
75	69947112 SMAN 1 TOMINI	100,000.00	-	3,224,000.00	-	3,324,000.00	-	-	-	-	-
76	40202943 SMAN 1 MOUTONG	3,840,000.00	-	6,838,000.00	-	3,840,000.00	-	-	6,838,000.00	-	6,838,000.00
77	40202949 SMAN 1 BOLANO LAMBUNU	-	-	-	-	-	-	-	-	-	-
78	40202948 SMAN 1 KASIMBAR	255,000.00	-	1,550,000.00	-	-	-	-	1,805,000.00	55,000.00	1,750,000.00
79	69947006 SMAN 2 KASIMBAR	-	-	-	-	-	-	-	-	-	-
80	40202945 SMAN 1 TORUE	-	-	-	-	-	-	-	-	-	-
81	40204252 SMAN 1 TINOMBO SELATAN	200,000.00	-	-	-	-	-	-	200,000.00	-	200,000.00
82	40202951 SMAN 1 MEPANGA	-	-	-	-	-	-	-	-	-	-
83	69948092 SMAN 1 PARIGI BARAT	-	-	-	-	-	-	-	-	-	-
84	69727660 SMAN 1 PARIGI UTARA	-	-	-	-	-	-	-	-	-	-
85	40202947 SMAN 1 PALASA	-	-	-	-	-	-	-	-	-	-
86	40205119 SMAN 1 PARIGI TENGAH	-	-	-	-	-	-	-	-	-	-
87	69727664 SMAN 1 BALINGGI	-	-	-	-	-	-	-	-	-	-
88	69786422 SMAN ONGKA MALINO	668,000.00	-	-	-	-	-	-	668,000.00	668,000.00	-
89	69786421 SMAN 1 BOLANO	-	-	-	-	-	-	-	-	-	-
90	69822750 SMAN 1 SIDOAN	-	-	-	-	-	-	-	-	-	-
91	40202941 SMKN 1 PARIGI	1.00	-	-	-	1.00	-	-	-	-	-
92	40209780 SMKN 1 PARIGI SELATAN	100,498.00	-	-	-	-	-	-	100,498.00	99,698.00	800.00
93	40206532 SMKN 1 SINIU	149,000.00	-	-	-	-	-	-	149,000.00	19,000.00	130,000.00
94	40206677 SMKN AMPIBABO	58,095,000.00	-	-	-	58,095,000.00	-	-	-	-	-
95	40209781 SMKN 1 KASIMBAR	6,000.00	-	-	-	-	-	-	6,000.00	6,000.00	-
96	40209779 SMKN 1 TORIBULLU	2,596,000.00	-	-	-	2,596,000.00	-	-	-	-	-
97	40206743 SMKN 1 MEPANGA	-	-	-	-	-	-	-	-	-	-
98	40206772 SMKN 1 TINOMBO	130,051,000.00	-	-	90,600,000.00	10,800,000.00	-	-	28,651,000.00	28,651,000.00	-
99	40202942 SMKN 1 TAOPA	-	-	-	-	-	-	-	-	-	-
100	40206754 SMKN BOLANO LAMBUNU	48,000.00	-	-	-	-	-	-	48,000.00	-	48,000.00
101	69984100 SMKN PARIWISATA PARIGATA PARIGI	-	-	-	-	-	-	-	-	-	-
102	40205177 SLBN PARIGI	1,270,000.00	-	-	-	1,270,000.00	-	-	-	-	-
103	40201359 SMAN 1 POSO	24,382,000.00	-	-	-	7,722,000.00	16,660,000.00	-	-	-	-
104	40201357 SMAN 2 POSO	144,792,932.00	37,160,432.00	-	-	10,000,000.00	134,792,932.00	-	37,160,432.00	-	37,160,432.00
105	40201356 SMAN 3 POSO	217,599,406.00	-	37,584,728.00	-	188,543,906.00	15,000,000.00	-	51,640,228.00	51,640,228.00	-
106	40201355 SMAN 4 POSO	-	-	-	-	-	-	-	-	-	-
107	40204271 SMAN 1 LAGE	-	-	-	-	-	-	-	-	-	-
108	40206611 SMKN 1 PAMONA SELATAN	-	-	-	-	-	-	-	-	-	-
109	40203908 SMAN 2 PAMONA SELATAN	-	-	-	-	-	-	-	-	-	-
110	40203907 SMAN 1 PAMONA BARAT	-	-	-	-	-	-	-	-	-	-
111	40201343 SMAN 1 PAMONA UTARA	52,000.00	-	-	-	-	-	-	52,000.00	-	52,000.00
112	40201342 SMAN 1 PAMONA TIMUR	3,456,000.00	-	-	-	-	-	-	3,456,000.00	2,184,000.00	1,272,000.00
113	40201327 SMAN 1 LORE UTARA	-	-	-	-	-	-	-	-	-	-
114	40201328 SMAN 1 LORE SELATAN	-	-	-	-	-	-	-	-	-	-
115	40201358 SMAN 1 POSO PESISIR UTARA	-	-	-	-	-	-	-	-	-	-
116	40204272 SMAN 1 POSO PESISIR SELATAN	60.00	-	570,000.00	-	-	-	-	570,060.00	60.00	570,000.00
117	69875557 SMA NEGERI HARMONI	70,000.00	-	-	-	-	-	-	70,000.00	-	70,000.00
118	40201354 SMKN 1 POSO	27,966.00	-	-	-	27,966.00	-	-	-	-	-
119	40201353 SMKN 2 POSO	-	-	-	-	-	-	-	-	-	-
120	40201352 SMKN 1 POSO PESISIR	-	-	270,000.00	-	270,000.00	-	-	-	-	-
121	40206712 SMKN 2 POSO PESISIR	-	-	-	-	-	-	-	-	-	-
122	69768240 SMKN 1 POSO PESISIR UTARA	-	-	-	-	-	-	-	-	-	-
123	69946078 SMK NEGERI 1 LORE TENGAH	-	-	-	-	-	-	-	-	-	-
124	40205708 SMKN 1 LORE TIMUR	-	-	-	-	-	-	-	-	-	-
125	69875560 SMK NEGERI 1 PAMONA TIMUR	78,000.00	-	-	-	-	-	-	78,000.00	500.00	77,500.00
126	40201326 SMAN 1 PAMONA SELATAN	380,000.00	-	-	-	-	-	-	380,000.00	-	380,000.00

No.	Nama Sekolah	Saldo Awal 2022	Setoran Bendahara	Pengembalian Hasil Temuan Inspektorat 2021/2020	Realisasi Belanja 2022				Sisa Kas	Sisa Kas	
		Total			Belanja Pegawai	Belanja Barang dan Jasa	Belanja Modal			Tunai	Bank
							Peralatan dan Mesin	Aset Tetap Lainnya			
127	40204273 SMKN 1 PAMONA UTARA	-	-	-	-	-	-	-	-	-	-
128	40204277 SLB NEGERI POSO	-	-	-	-	-	-	-	-	-	-
129	40203343 SMAN 1 TOJO	-	-	-	-	-	-	-	-	-	-
130	69822751 SMA NEGERI 2 TOJO	2,436,000.00	-	2,200,000.00	1,272,000.00	2,200,000.00	-	-	1,164,000.00	-	1,164,000.00
131	40203341 SMAN 1 UNA - UNA	1,680,000.00	-	-	-	-	-	-	1,680,000.00	1,436,711.00	243,289.00
132	69864622 SMA NEGERI 2 UNA-UNA	1,363,000.00	-	-	-	-	-	-	1,363,000.00	137,339.00	1,225,661.00
133	40203344 SMAN 1 AMPANA KOTA	23,891.00	-	-	-	-	-	-	23,891.00	23,891.00	-
134	40203340 SMAN 1 AMPANA TETE	-	-	-	-	-	-	-	-	-	-
135	69900814 SMA NEGERI WALEA BESAR	1,272,000.00	-	-	-	1,272,000.00	-	-	-	-	-
136	69904304 SMA NEGERI TOGEAN	1,612,000.00	-	-	-	90,000.00	-	-	1,522,000.00	-	1,522,000.00
137	40203342 SMAN 1 ULUBONGKA	-	-	-	-	-	-	-	-	-	-
138	69986952 SMA NEGERI 2 AMPANA KOTA	796,000.00	-	-	-	636,000.00	-	-	160,000.00	160,000.00	-
139	69987313 SMA NEGERI 2 ULUBONGKA	6,000.00	-	-	-	-	-	-	6,000.00	6,000.00	-
140	40203329 SMAN WALEA KEPULAUAN	1,272,000.00	-	-	-	-	-	-	1,272,000.00	1,272,000.00	-
141	40203328 SMKN 1 AMPANA KOTA	22,500.00	-	-	-	-	-	-	22,500.00	22,500.00	-
142	40203327 SMKN 2 AMPANA KOTA	-	-	-	-	-	-	-	-	-	-
143	40203326 SMKN 3 AMPANA KOTA	-	-	-	-	-	-	-	-	-	-
144	40204598 SMKN 4 AMPANA KOTA	-	-	-	-	-	-	-	-	-	-
145	40203325 SMKN 1 AMPANA TETE	-	-	-	-	-	-	-	-	-	-
146	40203311 SMKN 1 TOJO BARAT	-	-	-	-	-	-	-	-	-	-
147	40204597 SLB N TOJO UNA-UNA	277,500.00	-	-	-	277,500.00	-	-	-	-	-
148	40202281 SMKN 1 DAMPAL SELATAN	-	-	-	-	-	-	-	-	-	-
149	40204191 SMAN 1 DAMPAL UTARA	5,440,000.00	-	-	-	5,340,000.00	-	-	100,000.00	-	100,000.00
150	40202310 SMAN 1 DONDO	46,952,000.00	-	-	-	-	-	-	46,952,000.00	46,952,000.00	-
151	40202307 SMAN 2 TOLI-TOLI	-	-	-	-	-	-	-	-	-	-
152	40202309 SMAN 1 TOLI-TOLI	398,029,904.00	-	753,000.00	73,950,000.00	116,871,400.00	205,965,600.00	-	1,995,904.00	1,021,319.00	974,585.00
153	40205121 SMAN 3 TOLITOLI	4,972,000.00	-	-	-	4,871,101.00	-	-	100,899.00	-	100,899.00
154	40202308 SMAN 1 TOLI-TOLI UTARA	-	-	-	-	-	-	-	-	-	-
155	69725272 SMAN 1 OGODEIDE	402,930.00	-	412,500.00	-	-	-	-	815,430.00	-	815,430.00
156	40206478 SMAN 1 LAMPASIO	220,712.00	-	-	-	-	-	-	220,712.00	220,712.00	-
157	40202303 SMKN 1 TOLITOLI	190.00	-	-	-	190.00	-	-	-	-	-
158	40202258 SMKN 2 TOLITOLI	-	-	-	-	-	-	-	-	-	-
159	69856938 SMK NEGERI 1 TOLITOLI UTARA	-	-	-	-	-	-	-	-	-	-
160	40202259 SMKN 1 DAKO PEMEAN	-	-	-	-	-	-	-	-	-	-
161	40202311 SMAN 1 DAMPAL SELATAN	-	-	4,255,000.00	-	4,255,000.00	-	-	-	-	-
162	60728507 SMKN 1 DONDO	54,842,000.00	-	-	-	49,970,000.00	-	-	4,872,000.00	-	4,872,000.00
163	40202280 SMKN 1 GALANG	-	-	-	-	-	-	-	-	-	-
164	60728508 SMKN BASIDONDO	107,500.00	-	-	-	107,500.00	-	-	-	-	-
165	40202314 SLB NEGERI TOLITOLI	-	-	-	-	-	-	-	-	-	-
166	40202041 SMA NEGERI 2 BIAU	1,908,000.00	-	-	-	1,908,000.00	-	-	-	-	-
167	40202043 SMAN 1 BIAU	-	-	-	-	-	-	-	-	-	-
168	69772327 SMAN 1 MOMUNU	-	-	-	-	-	-	-	-	-	-
169	40202045 SMAN 1 BOKAT	-	-	600,000.00	-	600,000.00	-	-	-	-	-
170	40202044 SMAN 1 BUNOBOGU	-	-	-	-	-	-	-	-	-	-
171	40202042 SMAN 1 PALELEH	606,560,000.00	-	-	-	132,644,134.00	245,935,000.00	227,420,866.00	560,000.00	560,000.00	-
172	40204614 SMAN 1 BUKAL	-	-	-	-	-	-	-	-	-	-
173	69876822 SMA NEGERI 1 KARAMAT	-	-	-	-	-	-	-	-	-	-
174	69822749 SMAN 1 PALELEH BARAT	-	-	-	-	-	-	-	-	-	-
175	40202046 SMAN 1 LAKEA	-	-	-	-	-	-	-	-	-	-
176	40202028 SMK NEGERI 1 BIAU	41,658.00	-	14,150,000.00	-	14,191,658.00	-	-	-	-	-
177	40202013 SMK NEGERI 2 BIAU	10,000.00	-	-	-	-	-	-	10,000.00	10,000.00	-
178	40202027 SMKN 1 BOKAT	-	-	-	-	-	-	-	-	-	-
179	69880253 SMK NEGERI 1 BUKAL	24,000.00	-	-	-	-	-	-	24,000.00	-	24,000.00
180	40206485 SMKN 1 TILOAN	-	-	616.00	-	616.00	-	-	-	-	-
181	40204638 SMKN PERIKANAN DAN KELAUTAN	1,515,284.00	-	-	-	-	-	-	1,515,284.00	30,443.00	1,484,841.00
182	69922964 SLB NEGERI BUOL	-	-	334,000.00	-	-	-	-	334,000.00	-	334,000.00
183	69978308 SLB NEGERI PALELEH	-	-	-	-	-	-	-	-	-	-
184	40202636 SMAN 1 MENUI KEPULAUAN	1,226.00	-	-	-	-	-	-	1,226.00	500.00	726.00
185	40202650 SMAN 1 BUNGKU SELATAN	-	-	-	-	-	-	-	-	-	-
186	40202642 SMAN 1 BUNGKU TENGAH	500,000.00	-	-	-	-	-	-	500,000.00	500,000.00	-
187	69775312 SMAN 2 BUNGKU	-	-	-	-	-	-	-	-	-	-
188	40202649 SMAN 1 BAHODOPI	69,680,000.00	-	-	-	66,680,000.00	-	3,000,000.00	-	-	-
189	40202639 SMAN 1 WITAPONDA	-	-	-	-	-	-	-	-	-	-
190	40202641 SMAN 1 BUMI RAYA	-	-	-	-	-	-	-	-	-	-
191	69772601 SMAN 1 BUNGKU PESISIR	1,272,000.00	-	-	-	1,272,000.00	-	-	-	-	-

No.	Nama Sekolah	Saldo Awal 2022	Setoran Bendahara	Pengembalian Hasil Temuan Inspektorat 2021/2020	Realisasi Belanja 2022				Sisa Kas	Sisa Kas	
		Total			Belanja Pegawai	Belanja Barang dan Jasa	Belanja Modal			Tunai	Bank
							Peralatan dan Mesin	Aset Tetap Lainnya			
192	40202583 SMKN 1 BUNGKU BARAT	2,873,040.00	-	-	-	2,873,040.00	-	-	-	-	-
193	40204538 SMKN 2 BUNGKU BARAT	-	-	-	-	-	-	-	-	-	-
194	40204663 SMKN 1 BUNGKU TENGAH	-	-	-	-	-	-	-	-	-	-
195	69775315 SMKN 1 BUNGKU TIMUR	179,000.00	-	-	-	150,000.00	-	-	29,000.00	15,000.00	14,000.00
196	60724715 SMKN 1 MENUJ	-	-	-	-	-	-	-	-	-	-
197	69775316 SMKN 1 WITA PONDA	3,847,001.00	-	-	-	1,432,000.00	-	-	2,415,001.00	137,227.00	2,277,774.00
198	69928324 SMKN 1 BUNGKU SELATAN	-	-	-	-	-	-	-	-	-	-
199	69937968 SLB NEGERI KTM MOROWALI	179,200.00	-	-	-	-	-	-	179,200.00	179,200.00	-
200	69988766 SMKN PERTAMBANGAN BUNGKU	-	-	-	-	-	-	-	-	-	-
201	40202633 SMAN 1 BUNGKU UTARA	82,080,000.00	-	-	-	-	82,080,000.00	-	-	-	-
202	40202635 SMAN 1 LEMBO	-	-	-	-	-	-	-	-	-	-
203	40202634 SMAN 1 MAMOSALATO	2,008,000.00	-	-	-	1,908,000.00	-	-	100,000.00	100,000.00	-
204	40202637 SMAN 1 MORI ATAS	-	-	-	-	-	-	-	-	-	-
205	69775313 SMAN 2 MORI ATAS	-	-	-	-	-	-	-	-	-	-
206	40202638 SMAN 1 PETASIA	-	-	1,700,000.00	-	-	-	-	1,700,000.00	-	1,700,000.00
207	40202640 SMAN 2 PETASIA	-	-	-	-	-	-	-	-	-	-
208	40206563 SMAN 1 SOYO JAYA	7,000.00	-	-	-	7,000.00	-	-	-	-	-
209	69775314 SMAN 2 SOYO JAYA	-	-	-	-	-	-	-	-	-	-
210	40202611 SMKN 1 PETASIA	254,050.00	-	-	-	-	-	-	254,050.00	-	254,050.00
211	40202584 SMKN 1 MORI ATAS	-	-	-	-	-	-	-	-	-	-
212	69900712 SMK NEGERI 1 MORI UTARA	-	-	-	-	-	-	-	-	-	-
213	69775317 SMKN 1 BUNGKU UTARA	1,352,000.00	-	-	-	1,352,000.00	-	-	-	-	-
214	NP691408 SMK NEGERI 1 LEMBO RAYA	1.00	-	-	-	-	-	-	1.00	1.00	-
215	69980344 SMK NEGERI 1 PETASIA TIMUR	16,464.00	-	-	-	16,000.00	-	-	464.00	464.00	-
216	40205592 SLB NEGERI MOLINO	-	-	-	-	-	-	-	-	-	-
217	70003616 SMKN 1 PETASIA BARAT	-	-	-	-	-	-	-	-	-	-
218	40201628 SMAN 1 TOILI	-	-	-	-	-	-	-	-	-	-
219	69963181 SMAN 2 TOILI	-	-	-	-	-	-	-	-	-	-
220	40201707 SMAN 1 BATUI	55.00	-	-	-	-	-	-	55.00	55.00	-
221	69978146 SMAN 1 BATUI SELATAN	-	-	350,000.00	-	350,000.00	-	-	-	-	-
222	40201709 SMAN 1 BUNTA	-	-	1,530,000.00	-	1,530,000.00	-	-	-	-	-
223	69773521 SMAN 3 BUNTA	-	-	-	-	-	-	-	-	-	-
224	40201724 SMAN 1 KINTOM	-	-	-	-	-	-	-	-	-	-
225	40201612 SMAN 1 LUWUK	-	-	-	-	-	-	-	-	-	-
226	40201630 SMAN 2 LUWUK	4,980,000.00	-	-	-	4,980,000.00	-	-	-	-	-
227	40201631 SMAN 3 LUWUK	-	-	-	-	-	-	-	-	-	-
228	40201627 SMAN 1 PAGIMANA	-	-	5,492,500.00	-	5,440,000.00	-	-	52,500.00	-	52,500.00
229	40204321 SMAN 2 PAGIMANA	-	-	-	-	-	-	-	-	-	-
230	69876150 SMA NEGERI 3 PAGIMANA	636,000.00	-	-	-	-	-	636,000.00	-	-	-
231	40201668 SMAN 1 LAMALA	-	-	-	-	-	-	-	-	-	-
232	40201706 SMAN 1 BALANTAK	-	-	-	-	-	-	-	-	-	-
233	40201708 SMAN 1 BUALEMO	-	-	-	-	-	-	-	-	-	-
234	40201629 SMAN 1 TOILI BARAT	195,833,825.00	-	-	-	195,833,775.00	-	-	50.00	-	50.00
235	69962963 SMAN 2 TOILI BARAT	-	-	-	-	-	-	-	-	-	-
236	40205585 SMAN 1 NUHON	-	-	-	-	-	-	-	-	-	-
237	69786242 SMAN 2 NUHON	-	-	-	-	-	-	-	-	-	-
238	69937574 SMAN 1 LUWUK TIMUR	-	-	-	-	-	-	-	-	-	-
239	40206474 SMAN 1 MASAMA	-	-	-	-	-	-	-	-	-	-
240	69963161 SMAN 1 MOILONG	-	-	-	-	-	-	-	-	-	-
241	40204324 SMAN 2 LAMALA	92,000.00	-	-	-	-	-	-	92,000.00	-	92,000.00
242	69765071 SMAN 1 BALANTAK SELATAN	3,300.00	-	-	-	-	-	-	3,300.00	-	3,300.00
243	40205691 SMAN 2 BUNTA	-	-	-	-	-	-	-	-	-	-
244	69978144 SMA NEGERI TOLISU	-	-	1,530,000.00	-	1,530,000.00	-	-	-	-	-
245	69971361 SMAN 1 MANTOH	9,000.00	-	-	-	9,000.00	-	-	-	-	-
246	40201633 SMKN 1 LUWUK	69,860,305.00	-	-	41,400,000.00	28,460,305.00	-	-	-	-	-
247	40201635 SMKN 2 LUWUK	-	-	-	-	-	-	-	-	-	-
248	40201636 SMKN 3 LUWUK	555,789.00	-	-	-	555,789.00	-	-	-	-	-
249	69775323 SMKN 1 BATUI SELATAN	50,000.00	-	-	-	50,000.00	-	-	-	-	-
250	40205116 SMKN 1 BUALEMO	21,343,700.00	-	-	-	21,343,700.00	-	-	-	-	-
251	40201637 SMKN 5 LUWUK TIMUR	335,757.00	-	-	-	-	-	-	335,757.00	-	335,757.00
252	69775581 SMKN 1 MOILONG	-	-	-	-	-	-	-	-	-	-
253	40203989 SMKN 1 TOILI	-	-	-	-	-	-	-	-	-	-
254	69862677 SMKN 1 TOILI BARAT	-	-	-	-	-	-	-	-	-	-
255	69990339 SMK NEGERI 2 TOILI BARAT	1,352,000.00	-	-	-	-	-	-	1,352,000.00	1,352,000.00	-
256	69939220 SMK NEGERI 1 SIMPANG RAYA	-	-	-	-	-	-	-	-	-	-

No.	Nama Sekolah	Saldo Awal 2022	Setoran Bendahara	Pengembalian Hasil Temuan Inspektorat 2021/2020	Realisasi Belanja 2022				Sisa Kas	Sisa Kas	
		Total			Belanja Pegawai	Belanja Barang dan Jasa	Belanja Modal			Tunai	Bank
							Peralatan dan Mesin	Aset Tetap Lainnya			
257	69975574 SMKN 1 BALANTAK UTARA	92,605,525.00	-	-	-	66,904,525.00	-	22,701,000.00	3,000,000.00	3,000,000.00	-
258	40201526 SLB N LUWUK	85,000.00	-	-	-	-	-	-	85,000.00	85,000.00	-
259	69973339 SLB NEGERI TOTILI	-	-	-	-	-	-	-	-	-	-
260	40200247 SMAN 1 TOTIKUM	36,759,300.00	-	-	-	-	-	-	36,759,300.00	36,759,300.00	-
261	40206570 SMAN 2 TOTIKUM	345,350.00	-	-	-	345,350.00	-	-	-	-	-
262	40200248 SMAN 1 TINANGKUNG	9,349,375.00	-	-	-	9,240,025.00	-	-	109,350.00	109,350.00	-
263	69910576 SMA NEGERI 2 TINANGKUNG	-	-	-	-	-	-	-	-	-	-
264	69827631 SMAN LIANG	-	-	1,732,000.00	-	1,732,000.00	-	-	-	-	-
265	40200250 SMAN 1 BULAGI	-	-	-	-	-	-	-	-	-	-
266	40200251 SMAN 1 BUKO	-	-	-	-	-	-	-	-	-	-
267	69728485 SMAN 1 BULAGI SELATAN	-	-	-	-	-	-	-	-	-	-
268	69945305 SMA NEGERI 2 BULAGI SELATAN	-	-	-	-	-	-	-	-	-	-
269	40204016 SMAN 1 TINANGKUNG SELATAN	-	-	-	-	-	-	-	-	-	-
270	40200254 SMAN 1 TINANGKUNG UTARA	20,168,300.00	-	-	-	-	-	-	20,168,300.00	-	20,168,300.00
271	40200255 SMAN 1 PELING TENGAH	-	-	-	-	-	-	-	-	-	-
272	69822746 SMA NEGERI BULAGI UTARA	696,000.00	-	-	-	696,000.00	-	-	-	-	-
273	69963985 SMAN 2 BULAGI UTARA	-	-	-	-	-	-	-	-	-	-
274	40200253 SMAN 1 BUKO SELATAN	840,000.00	-	-	-	840,000.00	-	-	-	-	-
275	69947396 SMA NEGERI TOTIKUM SELATAN	-	-	-	-	-	-	-	-	-	-
276	40204369 SMKN 1 BULAGI UTARA	-	-	-	-	-	-	-	-	-	-
277	69945345 SMK NEGERI 2 BULAGI UTARA	748,000.00	-	-	-	748,000.00	-	-	-	-	-
278	40200243 SMKN 1 LIANG	1,496,000.00	-	-	-	1,496,000.00	-	-	-	-	-
279	40200244 SMKN 1 TINANGKUNG	-	-	-	-	-	-	-	-	-	-
280	69896925 SMKN 1 TOTIKUM SELATAN	9,652,000.00	-	-	-	500,000.00	996,000.00	8,156,000.00	-	-	-
281	40206659 SMKN PELING TENGAH	-	-	-	-	-	-	-	-	-	-
282	69775708 SMK NEGERI 1 BUKO	-	-	-	-	-	-	-	-	-	-
283	40204267 SMK NEGERI TOTIKUM	500,000.00	-	-	-	-	-	-	500,000.00	-	500,000.00
284	69950327 SMK NEGERI TINANGKUNG UTARA	1,144,000.00	-	-	-	-	-	-	1,144,000.00	1,096,000.00	48,000.00
285	69950544 SMK NEGERI 1 BUKO SELATAN	44,228,000.00	-	9,000,000.00	20,536,000.00	32,692,000.00	-	-	-	-	-
286	40206704 SLB NEGERI SALAKAN	-	-	-	-	-	-	-	-	-	-
287	40204015 SMAN 1 BOKAN KEPULAUAN	51,000.00	-	-	-	-	-	-	51,000.00	-	51,000.00
288	40200249 SMA NEGERI 1 BANGKURUNG	-	-	-	-	-	-	-	-	-	-
289	40206524 SMAN 1 LABOBO	-	-	-	-	-	-	-	-	-	-
290	69831501 SMA NEGERI 3 BANGGAI	-	-	700,000.00	-	700,000.00	-	-	-	-	-
291	40200246 SMAN 2 BANGGAI	-	-	-	-	-	-	-	-	-	-
292	40200252 SMAN 1 BANGGAI	-	-	-	-	-	-	-	-	-	-
293	40200245 SMK NEGERI 1 BANGGAI	-	-	-	-	-	-	-	-	-	-
294	40206620 SMK NEGERI 2 BANGGAI	-	-	-	-	-	-	-	-	-	-
295	40205705 SMKN 1 BOKAN KEPULAUAN	321,041.00	-	-	-	-	-	-	321,041.00	-	321,041.00
296	69980505 SMK NEGERI 1 BANGGAI UTARA	3,501.00	-	-	-	3,501.00	-	-	-	-	-
297	69930811 SLB NEGERI ADEAN	-	-	-	-	-	-	-	-	-	-
OTA		2,651,783,416.00	37,160,432.00	139,363,811.00	227,758,000.00	1,304,732,435.00	729,296,882.00	269,977,866.00	296,542,476.00	185,777,350.00	110,765,126.00

REKAPITULASI HASIL REKONSILIASI vs HASIL AUDIT INSPEKTORAT DAERAH PROVINSI SULAWESI TENGAH
KEGIATAN DANA BOS DAERAH 2022
SMA/SMK/SLB SE PROVINSI SULAWESI TENGAH
TAHUN ANGGARAN 2022

No	Uraian	Total Dana Yang Ditransferkan Ke Rekening Sekolah	Total Penarikan Dana BOS dari Bank	Realisasi Belanja Hasil Rekonsiliasi					Sisa		Total Sisa	Ket
				Belanja Pegawai	Belanja Barang dan Jasa	Belanja Modal		Total	Tunai	Bank		
						Peralatan dan Mesin	Aset Tetap Lainnya					
1	2	3	4	5	6	7	8	9=(5+6+7+8)	20=(4-14)	21=(3-4)	22=(3-14)	23
1	KOTA PALU	3,230,852,400.00	3,230,852,400.00	0	3,230,852,400.00	0	0	3,230,852,400.00	0	0	0	
2	KABUPATEN SIGI	1,530,492,000.00	1,530,492,000.00	0	1,530,492,000.00	0	0	1,530,492,000.00	0	0	0	
3	KABUPATEN DONGGALA	2,482,381,200.00	2,482,381,200.00	0	2,482,381,200.00	0	0	2,482,381,200.00	0	0	0	
4	KABUPATEN PARIGI MOUTONG	2,768,977,200.00	2,768,977,200.00	0	2,768,919,400.00	0	0	2,768,919,400.00	57,800.00	0	57,800.00	
5	KABUPATEN POSO	1,903,497,600.00	1,903,497,200.00	0	1,903,490,800.00	0	0	1,903,490,800.00	6,400.00	400	6,800.00	
6	KAB. TOJO UNA-UNA	1,367,565,600.00	1,367,565,400.00	0	1,367,565,150.00	0	0	1,367,565,150.00	250	200	450	
7	KAB. MOROWALI UTARA	1,020,973,200.00	1,020,973,200.00	0	1,020,968,400.00	0	0	1,020,968,400.00	4,800.00	0	4,800.00	
8	KAB. MOROWALI	1,191,464,400.00	1,191,464,400.00	0	1,191,464,200.00	0	0	1,191,464,200.00	200	0	200	
9	KABUPATEN BANGGAI	3,361,594,800.00	3,361,544,700.00	0	3,361,544,600.00	0	0	3,361,544,600.00	100	50,100.00	50,200.00	
10	KAB. BANGGAI KEPULAUAN	1,485,939,600.00	1,485,939,600.00	0	1,485,939,600.00	0	0	1,485,939,600.00	0	0	0	
11	KAB. BANGGAI LAUT	726,782,400.00	726,782,400.00	0	726,782,400.00	0	0	726,782,400.00	0	0	0	
12	KAB. TOLI-TOLI	1,614,512,400.00	1,614,511,800.00	0	1,614,511,800.00	0	0	1,614,511,800.00	0	600	600	
13	KABUPATEN BUOL	1,480,112,400.00	1,480,112,000.00	0	1,479,823,950.00	0	0	1,479,823,950.00	288,050.00	400	288,450.00	
TOTAL		24,165,145,200.00	24,165,093,500.00	0	24,164,735,900.00	0	0	24,164,735,900.00	357,600.00	51,700.00	409,300.00	

**DAFTAR MUTASI PIUTANG
PEMERINTAH PROVINSI SULAWESI TENGAH
PER 31 DESEMBER 2022
(Dalam Rupiah)**

No	Jenis Piutang	Saldo Awal 2022	Koreksi		Penambahan	Pengurangan	Saldo Akhir 2022
			Tambah	Kurang			
1	2	3	4	5	6	7	8
	PIUTANG PENDAPATAN	65,602,614,099.49	10,476.00	200,971,809.00	107,380,278,326.07	142,310,832,142.00	30,471,098,950.56
1	PIUTANG PAJAK DAERAH	36,222,203,663.00	-	-	1,478,584,909.69	35,772,416,431.00	1,928,372,141.69
a	PIUTANG PAJAK KENDARAAN BERMOTOR	181,538,607.00	-	-	-	-	181,538,607.00
	PIUTANG PAJAK KENDARAAN BARU	88,067,600.00	-	-	-	-	88,067,600.00
	- Piutang Pajak Kendaraan Baru yang telah ditetapkan BBNKB dan PKB (telah diterbitkan STNK)	88,067,600.00	-	-	-	-	88,067,600.00
	PIUTANG PKB ALAT BERAT	93,471,007.00	-	-	-	-	93,471,007.00
	- UPTB Wilayah I PALU	93,471,007.00	-	-	-	-	93,471,007.00
b	PIUTANG PAJAK BAHAN BAKAR KENDARAAN BERMOTOR	34,022,737,665.00	-	-	-	34,022,737,665.00	-
	PT. PERTAMINA PERSERO	28,145,038,467.00	-	-	-	28,145,038,467.00	-
	~ BioSolar	-	-	-	-	-	-
	~ Pertamina	2,424,673,633.00	-	-	-	2,424,673,633.00	-
	~ Pertamina Turbo	-	-	-	-	-	-
	~ Solar	5,566,006,689.00	-	-	-	5,566,006,689.00	-
	~ Pertalite	17,433,095,448.00	-	-	-	17,433,095,448.00	-
	~ Dexlite	2,721,262,697.00	-	-	-	2,721,262,697.00	-
	~ Pertamina Dex	-	-	-	-	-	-
	PT. AKR CORPORINDO	2,041,169,820.00	-	-	-	2,041,169,820.00	-
	~ Solar	2,041,169,820.00	-	-	-	2,041,169,820.00	-
	PT. ELNUSA PETROFIN	532,718,011.00	-	-	-	532,718,011.00	-
	~ Solar	532,718,011.00	-	-	-	532,718,011.00	-
	PT. MULTI TRANDING PRATAMA	7,026,871.00	-	-	-	7,026,871.00	-
	~ BioSolar	7,026,871.00	-	-	-	7,026,871.00	-
	PT. INDO LAUTAN ENERGI	383,236,164.00	-	-	-	383,236,164.00	-
	~ BioSolar	383,236,164.00	-	-	-	383,236,164.00	-
	PT. GLOBAL ARTA BORNEO	164,475,000.00	-	-	-	164,475,000.00	-
	~ BioSolar	164,475,000.00	-	-	-	164,475,000.00	-
	PT. GLOBAL BORNEO ENERGI	2,749,073,332.00	-	-	-	2,749,073,332.00	-
	~ BioSolar	2,749,073,332.00	-	-	-	2,749,073,332.00	-
	PT. HOKARI LINEX PRATAMA	-	-	-	-	-	-
	~ BioSolar	-	-	-	-	-	-
	PT. MANGGALA SURYA ENERGI	-	-	-	-	-	-
	~ Solar	-	-	-	-	-	-
c	PIUTANG PAJAK AIR PERMUKAAN	2,017,927,391.00	-	-	1,478,584,909.69	1,749,678,766.00	1,746,833,534.69
	UPTB UPTB WIL I PALU	15,048,850.00	-	-	-	3,116,725.00	11,932,125.00
	PDAM DONGGALA (SUMBER AIR UPTB WIL. PALU)	1,897,325.00	-	-	-	1,897,325.00	-
	PDAM DONGGALA UPTB WIL. MAMBORO	323,400.00	-	-	-	323,400.00	-
	PDAM UWE LINO KOTA PALU	12,828,125.00	-	-	-	896,000.00	11,932,125.00

No	Jenis Piutang	Saldo Awal 2022	Koreksi		Penambahan	Pengurangan	Saldo Akhir 2022
			Tambah	Kurang			
1	2	3	4	5	6	7	8
	UPTB WIL II PARIGI	944,725.00	-	-	-	600,000.00	344,725.00
	PDAM UWE LINO DONGGALA	944,725.00	-	-		600,000.00	344,725.00
	PLTM TOMINI	-	-	-		-	-
	UPTB WIL III POSO	1,403,004,608.00	-	-	1,420,199,906.49	1,402,921,383.00	1,420,283,131.49
	PDAM KAB POSO	939,700.00	-	-	1,953,141.00	856,475.00	2,036,366.00
	POSO ENERGY (BUKAKA)	1,334,972,056.70	-	-	1,363,713,876.00	1,334,972,056.70	1,363,713,876.00
	PT. PLN (PERSERO)	-	-	-	-	-	-
	PT. ARKORA SULSEL	67,092,851.30			54,532,889.49	67,092,851.30	54,532,889.49
	UPTB WIL IV MOROWALI	57,511,620.00	-	-	-	57,172,345.00	339,275.00
	PT. SAKITA HYDRO POWER	3,314,680.00	-	-		3,314,680.00	-
	PT. TAMACO GRAHA KRIDA	692,875.00	-	-		353,600.00	339,275.00
	PT. IMIP / PT. SULAWESI MINING INVESTMENT	52,860,115.00	-	-		52,860,115.00	-
	PT. BUKIT JEJER SUKSES	643,950.00				643,950.00	-
	PT. BINTANG DELAPAN MINERAL (BDM)					-	-
	PT. WANXIANG NICKEL INDONESIA					-	-
	PDAM MOROWALI					-	-
	PT. BIMA CAKRA PERKASA MINERALINDO					-	-
	UPTB WIL IV MOROWALI UTARA	39,929,983.00	-	-	-	39,929,983.00	-
	PT. AGRO NUSA ABADI (MOROWALI UTARA)	1,926,675.00	-	-		1,926,675.00	-
	PT. HENTRACO INDO PERKASA	37,115,220.00	-	-		37,115,220.00	-
	PT. TIMUR JAYA INDO MAKMUR	161,575.00	-	-		161,575.00	-
	PT. SINERGI PERKEBUNAN NUSANTARA (SPN)	722,875.00				722,875.00	-
	PT. BUKIT MAKMUR ISTINDO NIKELTAMA (BUMANIK)	3,638.00				3,638.00	-
	PT. GUNBUSTER NICKEL INDUSTRY (GNI)					-	-
	PT. BUMINATA ENERGI PERKASA					-	-
	UPTB WIL V BANGGAI	350,836,250.00	-	-	-	95,616,100.00	255,220,150.00
	PT BUMINATA PLTM HANGA-HANGA II	29,650,600.00	-	-		29,650,600.00	-
	PT BUMI NATA PLTM KALUMPANG	15,521,300.00	-	-		15,521,300.00	-
	PT PLN (PERSERO) CAB. LUWUK	-	-	-		-	-
	PDAM KAB BANGGAI	157,811,550.00	-	-		35,190,300.00	122,621,250.00
	PT. ADIS PUTRA PRATAMA/PLTM HEK 2015	46,660,500.00	-	-		6,335,400.00	40,325,100.00
	PT. KURNIA LUWUK SEJATI	536,400.00	-	-		536,400.00	-
	PLTM LAMBANGAN	100,655,900.00	-	-		8,382,100.00	92,273,800.00
	UPTB WIL VI BANGGAI LAUT	133,208,475.00	-	-	58,385,003.20	133,204,975.00	58,388,503.20
	PDAM BANGGAI LAUT	27,291,700.00	-	-	14,250,700.00	27,288,200.00	14,254,200.00
	PDAM BANGKEP (POSPEL SALAKAN)	105,916,775.00	-	-	44,134,303.20	105,916,775.00	44,134,303.20
	UPTB WIL VII TOLITOLI	10,465,130.00	-	-	-	10,465,130.00	-
	PDAM OGOMALANE	4,974,150.00	-	-		4,974,150.00	-
	PT. PLN PERSERO	5,490,980.00	-	-		5,490,980.00	-
	UPTB WIL VIII BUOL	1,035,000.00	-	-	-	1,035,000.00	-
	PT. CIPTA CAKRA MURDAYA (CCM)	568,225.00	-	-		568,225.00	-
	PDAM BUOL	466,775.00	-	-		466,775.00	-

No	Jenis Piutang	Saldo Awal 2022	Koreksi		Penambahan	Pengurangan	Saldo Akhir 2022
			Tambah	Kurang			
1	2	3	4	5	6	7	8
	UPTB WIL IX TOUNA	3,546,125.00	-	-	-	3,546,125.00	-
	PDAM TOUNA	586,625.00	-	-	-	586,625.00	-
	PLTM SANSARINO	2,959,500.00	-	-	-	2,959,500.00	-
	PLTM BAMBALO (MANADO)	-	-	-	-	-	-
	PLTM KORO KABALO	-	-	-	-	-	-
	UPTB WIL X DONGGALA	1,490,875.00	-	-	-	1,416,000.00	74,875.00
	PDAM UWE LINO KAB DONGGALA	1,490,875.00	-	-	-	1,416,000.00	74,875.00
	PT. LESTARI TANI TELADAN (LTT)	-	-	-	-	-	-
	UPTB WIL XI SIGI	905,750.00	-	-	-	655,000.00	250,750.00
	PDAM UWE LINO DONGGALA (SUMBER AIR WIL.KAB SIGI)	905,750.00	-	-	-	655,000.00	250,750.00
2	PIUTANG RETRIBUSI DAERAH	275,276,400.00	-	-	196,047,000.00	274,276,400.00	197,047,000.00
	PIUTANG RETRIBUSI PELAYANAN KESEHATAN	1,000,000.00	-	-	-	-	1,000,000.00
	UPTD Balai Laboratorium Kesehatan	1,000,000.00	-	-	-	-	1,000,000.00
	PIUTANG RETRIBUSI PEMAKAIAN KEKAYAAN DAERAH	56,307,400.00	-	-	-	56,307,400.00	-
	Dinas Perkebunan & Peternakan	54,707,400.00	-	-	-	54,707,400.00	-
	Badan Penghubung	1,600,000.00	-	-	-	1,600,000.00	-
	PIUTANG RETRIBUSI PELAYANAN KEPELABUHAN	217,969,000.00	-	-	196,047,000.00	217,969,000.00	196,047,000.00
	Dinas Kelautan dan Perikanan	217,969,000.00	-	-	196,047,000.00	217,969,000.00	196,047,000.00
3	PIUTANG LAIN-LAIN PAD YANG SAH	29,105,134,036.49	10,476.00	200,971,809.00	105,705,646,416.38	106,264,139,311.00	28,345,679,808.87
	PIUTANG HASIL DARI PEMANFAATAN KEKAYAAN DAERAH	751,291,060.00	-	40,960,000.00	94,747,500.00	145,670,000.00	659,408,560.00
	Dinas Cipta Karya & Sumber Daya Air	17,990,000.00	-	-	1,880,000.00	11,700,000.00	8,170,000.00
	Dinas Tenaga Kerja dan Transmigrasi	244,860,000.00	-	-	54,880,000.00	15,200,000.00	284,540,000.00
	Dinas Sosial	44,680,000.00	-	960,000.00	-	8,760,000.00	34,960,000.00
	Dinas Kehutanan	55,100,000.00	-	-	3,400,000.00	11,000,000.00	47,500,000.00
	Dinas Kesehatan (UPT BPPK)	4,360,000.00	-	-	1,920,000.00	4,360,000.00	1,920,000.00
	Dinas Perhubungan	126,375,060.00	-	-	32,667,500.00	64,500,000.00	94,542,560.00
	Dinas Koperasi (Sewa Kantin)	150,000.00	-	-	-	150,000.00	-
	Dinas Perindustrian dan Perdagangan	10,000,000.00	-	-	-	10,000,000.00	-
	Dinas Pemuda dan Olahraga	247,776,000.00	-	40,000,000.00	-	20,000,000.00	187,776,000.00
	- POKOK (CV. Fudjiyama, Sirkuit Panggona)	174,000,000.00	-	40,000,000.00	-	20,000,000.00	114,000,000.00
	- DENDA (CV. Fudjiyama, Sirkuit Panggona)	73,776,000.00	-	-	-	-	73,776,000.00
	PIUTANG DARI PENGEMBALIAN	3,440,780,000.00	-	-	7,500,371.70	91,950,000.00	3,356,330,371.70
	Badan Pengelolaan Keuangan dan Aset Daerah (BPKAD)	3,440,780,000.00	-	-	7,500,371.70	91,950,000.00	3,356,330,371.70
	- Insentif PP 37	3,440,780,000.00	-	-	-	91,950,000.00	3,348,830,000.00
	PIUTANG LAIN-LAIN PAD YANG SAH LAINNYA						
	- Remunerasi atas penempatan rekening treasury deposite facility transfer ke daerah				7,500,371.70		7,500,371.70
	PIUTANG BLUD	24,913,062,976.49	10,476.00	160,011,809.00	105,603,398,544.68	106,026,519,311.00	24,329,940,877.17
a	RSUD Madani (BLUD)	9,041,295,694.49	-	-	7,190,286,454.68	8,337,464,940.00	7,894,117,209.17
	- JAMKESPROV						
	>> Bagian Provinsi (eliminasi)	-	-	-	-	-	-
	>> Bagian Kabupaten	13,383,700.00	-	-	-	2,138,150.00	11,245,550.00
	- BPJS KESEHATAN	1,835,760,300.00	-	-	6,336,697,300.00	1,835,760,300.00	6,336,697,300.00
	- BPJS Ketenagakerjaan	6,566,721.00	-	-	15,421,297.00	6,566,721.00	15,421,297.00
	- Jasa Raharja	-	-	-	432,310.00	-	432,310.00

No	Jenis Piutang	Saldo Awal 2022	Koreksi		Penambahan	Pengurangan	Saldo Akhir 2022
			Tambah	Kurang			
1	2	3	4	5	6	7	8
	- Pasien Tunai/ Pasien Lari	674,812,876.49	-	-	55,021,884.68		729,834,761.17
	- PT Bank Sulteng				12,000,000.00		12,000,000.00
	- Jampersal Donggala	57,141,899.00	-	-	-	57,141,899.00	-
	- Jampersal Kota Palu	-	-	-	-	-	-
	- Jamkesda Sigi	12,685,100.00	-	-	10,573,500.00	12,685,100.00	10,573,500.00
	- Jamkesda Poso	61,922,779.00			-	61,922,779.00	-
	- Jamkesda Parigi Moutong	63,368,469.00			93,472,096.00	45,596,141.00	111,244,424.00
	- Jamkesda Donggala	-			629,799,067.00	-	629,799,067.00
	- Klaim Covid-19	6,315,653,850.00	-	-	35,669,000.00	6,315,653,850.00	35,669,000.00
	- Kelebihan Pembayaran Kontrak pada Pihak Ketiga				1,200,000.00		1,200,000.00
b	RSUD Undata (BLUD)	15,871,767,282.00	10,476.00	160,011,809.00	98,413,112,090.00	97,689,054,371.00	16,435,823,668.00
i	- Jamkesprov						
	>> Bagian Provinsi (eliminasi)	75,631,735.00	-	-			75,631,735.00
	>> Bagian Kabupaten	459,377,913.00	10,476.00	-		69,829,976.00	389,558,413.00
	- BPJS Kesehatan	10,960,973,905.00	-	160,011,809.00	79,531,893,884.00	80,651,257,249.00	9,681,598,731.00
	- Jasa Raharja	214,366,611.00	-	-	2,439,562,752.00	2,576,976,862.00	76,952,501.00
	- INHEALTH	41,078,793.00	-	-	23,216,827.00	22,449,948.00	41,845,672.00
	- BPJS Ketenagakerjaan	15,382,332.00	-	-	397,554,197.00	272,774,170.00	140,162,359.00
	- PT. Taspen	25,137,566.00	-	-	6,617,375.00	25,137,566.00	6,617,375.00
	- Jampersal	220,547,841.00	-	-	21,532,409.00	116,753,841.00	125,326,409.00
	- Morowali Utara	490,895.00	-	-			490,895.00
	- DINKES Morowali Utara (MORUT Sehat)	4,105,900.00	-	-			4,105,900.00
	- TB-MDR Dinkes Propinsi	23,708,000.00	-	-	45,651,900.00	11,389,500.00	57,970,400.00
	- Jamkesda	1,193,705,451.00	-	-	2,735,059,509.00	2,971,638,020.00	957,126,940.00
	- KPU	4,507,852.00	-	-			4,507,852.00
	- PT Agro Nusa Abadi	2,226,345.00	-	-			2,226,345.00
	- PT Cipta Agro Nusantara	860,977.00	-	-	2,833,600.00	3,693,600.00	977.00
	- PT Lestari Tani Teladan	-	-	-			-
	- PT. Letawa	2,878,914.00	-	-		2,878,914.00	-
	- PT. Pasang Kayu	739,948.00	-	-			739,948.00
	- PT. Mamuang				515,000.00	515,000.00	
	- PT. Rimbunan Alam Sentosa	-	-	-			-
	- PT. Sawit Jaya Abadi	-	-	-			-
	- PT. PERTAMINA	10,895,775.00	-	-			10,895,775.00
	- PT. Telkom	779,359.00	-	-	32,781,005.00	32,651,705.00	908,659.00
	- RS BHAYANGKARA Poldasulteng	45,000.00	-	-			45,000.00
	- RS SAMARITAN	-	-	-			-
	- RS Torabelo	10,000.00	-	-			10,000.00
	- RS Woodward	19,200.00	-	-	68,610,600.00	68,607,700.00	22,100.00
	- RSU Anutapura	-	-	-	18,259,470.00	18,259,470.00	-
	- Setda Kab. Donggala	47,659,718.00	-	-			47,659,718.00
	- Kemenkes (Covid-19)	780,271,800.00	-	-	12,881,998,150.00	10,788,480,550.00	2,873,789,400.00
	- PT. Laboratorium Klinik Prodia	14,293,100.00	-	-	41,925,300.00	55,760,300.00	458,100.00
	- Dinkes Kota Palu	15,125,000.00	-	-	26,275,000.00		41,400,000.00
	- PT. Bunga Citra Mahajaya (Sewa Parkir)	70,000,000.00	-	-			70,000,000.00

No	Jenis Piutang	Saldo Awal 2022	Koreksi		Penambahan	Pengurangan	Saldo Akhir 2022
			Tambah	Kurang			
1	2	3	4	5	6	7	8
II	- Pasien Lari / Tidak Mampu	1,441,849,010.00	-	-	138,825,112.00	-	1,580,674,122.00
	- Askes Sosial	700,000.00	-	-	-	-	700,000.00
	- Jamsostek	18,599,687.00	-	-	-	-	18,599,687.00
	- Bumi Putera	75,000.00	-	-	-	-	75,000.00
	- Jamkesmas	182,351,214.00	-	-	-	-	182,351,214.00
	- Nakertrans Provinsi	41,301,582.00	-	-	-	-	41,301,582.00
	- Nakertrans Donggala	876,663.00	-	-	-	-	876,663.00
	- PLN	41,196,509.00	-	-	-	-	41,196,509.00
	- PLN Tragi	495,000.00	-	-	-	-	495,000.00
	- Koperasi PLN	1,511,884.00	-	-	-	-	1,511,884.00
	- Jamkesda Askes	229,003.00	-	-	-	-	229,003.00
	- Jamkesda Obat	33,393,535.00	-	-	-	-	33,393,535.00
	PIUTANG LAINNYA	1,098,827,866.00	-	-	449,533,089.93	-	1,548,360,955.93
4	PIUTANG UANG MUKA PENGADAAN BARANG / JASA	-	-	-	449,533,089.93	-	449,533,089.93
	- Uang Muka Jasa Konsultan Perencanaan DED Gedung BPKAD				44,457,997.50		44,457,997.50
	- Uang Muka Jasa Konsultan Perencanaan DED Masjid Raya				157,663,563.75		157,663,563.75
	- Uang Muka Pengakuan Selisih Realisasi Pembayaran dengan Progres Fisik Hasil Pekerjaan Pembangunan Jalan Kalemago				247,411,528.68		247,411,528.68
5	BAGIAN LANCAR TAGIHAN PENJUALAN ANGSURAN	5,198,970.00	-	-	-	-	5,198,970.00
	- Piutang Kendaraan Dinas (Roda 2 & Roda 4)	-					-
	- Piutang Rumah Dinas (Sebelum 2008)	5,198,970.00	-	-	-	-	5,198,970.00
	- Piutang Rumah Dinas (2010-2011)	-					-
6	BAGIAN LANCAR TUNTUTAN GANTI KERUGIAN DAERAH	1,093,628,896.00	-	-	-	-	1,093,628,896.00
	- Piutang TGR daerah atas SKTJM pada LPMP Provinsi Sulawesi Tengah	74,833,350.00	-	-	-	-	74,833,350.00
	- Piutang TGR daerah atas SKTJM pada UPTD Pendapatan Wilayah VI Morowali	319,348,546.00	-	-	-	-	319,348,546.00
	- Piutang TGR daerah atas SKTJM pada Pos Pelayanan Kotaraya	699,447,000.00	-	-	-	-	699,447,000.00
	JUMLAH	66,701,441,965.49	10,476.00	200,971,809.00	107,829,811,416.00	142,310,832,142.00	32,019,459,906.49

PIUTANG TUNJANGAN KINERJA INTENSIF (PP 37)
PEMERINTAH PROVINSI SULAWESI TENGAH
PER 31 DESEMBER 2022
(Dalam Rupiah)

NO	NAMA	BOP		TKI		SALDO PIUTANG TA 2021	Jumlah Setoran 2022	SALDO PIUTANG YMH DISETOR DITAHUN 2022
		PANJAR	SP2D	PANJAR 2006	SP2D			
		Jan 2007	Jan s/d Des 2006	Juli s/d Des 2006	Jan s/d Juni 2006			
1	2	3	4	5	6	7	8	9
1	Drs. H. Murad U. Nasir, M.Si	-	-	-	-	-	-	-
2	H. Helmy D. Yambas, SE	-	-	-	-	-	-	-
3	H. Haelani Umar	-	97,670,000	21,210,000	45,900,000	164,780,000	-	164,780,000
4	Drs. H. Amiruddin Is	-	-	-	-	-	-	-
5	Frans Karel Megati	-	-	50,550,000	45,900,000	96,450,000	-	96,450,000
6	H. Syamsul Bachri Yusuf	-	-	44,550,000	45,900,000	90,450,000	-	90,450,000
7	H. Kamal DP	-	-	38,050,000	45,900,000	83,950,000	-	83,950,000
8	Hj. Lely Pakamundi	-	-	50,350,000	45,900,000	96,250,000	-	96,250,000
9	Dra. Hj. Arifah Lembah	-	-	51,850,000	45,900,000	97,750,000	-	97,750,000
10	Drs. H. Syamsuridjal Anggo	-	-	51,550,000	45,900,000	97,450,000	-	97,450,000
11	Ir. H. Syafrun Abdullah, BRE	-	-	37,300,000	45,900,000	83,200,000	-	83,200,000
12	H. Nasser Djibrán, SH,MH	-	-	31,550,000	45,900,000	77,450,000	-	77,450,000
13	Armin Latjangki, SE	-	-	13,250,000	45,900,000	59,150,000	-	59,150,000
14	Nurmiaty H. Habibu, SPd	-	-	29,550,000	45,900,000	75,450,000	-	75,450,000
15	H. Busta Kamindang, SIP,Msi	-	-	46,050,000	45,900,000	91,950,000	91,950,000	-
16	Iyunan Helmy Said, SH	-	-	51,850,000	45,900,000	97,750,000	-	97,750,000
17	Frangky Tangkilisan	-	-	45,550,000	45,900,000	91,450,000	-	91,450,000
18	Yus Mangun, SE	-	-	53,550,000	45,900,000	99,450,000	-	99,450,000
19	Drs. Moh. Tofan Samuddin, MH	-	-	52,100,000	45,900,000	98,000,000	-	98,000,000
20	Ir. Anthonius Toly	-	-	53,050,000	45,900,000	98,950,000	-	98,950,000

NO	NAMA	BOP		TKI		SALDO PIUTANG TA 2021	Jumlah Setoran 2022	SALDO PIUTANG YMH DISETOR DITAHUN 2022
		PANJAR	SP2D	PANJAR 2006	SP2D			
		Jan 2007	Jan s/d Des 2006	Juli s/d Des 2006	Jan s/d Juni 2006			
1	2	3	4	5	6	7	8	9
21	Hj. Kartini Sulailie	-	-	53,550,000	45,900,000	99,450,000	-	99,450,000
22	Salmin Djuraedjo, BA	-	-	53,550,000	45,900,000	99,450,000	-	99,450,000
23	Ir. Amiruddin Adjen	-	-	46,300,000	45,900,000	92,200,000	-	92,200,000
24	Nasaruddin	-	-	53,550,000	45,900,000	99,450,000	-	99,450,000
25	Drs. H. Ali Pusadan	-	-	53,550,000	45,900,000	99,450,000	-	99,450,000
26	H. Junus Mardjuni, S.Sos	-	-	52,050,000	45,900,000	97,950,000	-	97,950,000
27	Gerry J. Wullur	-	-	52,800,000	45,900,000	98,700,000	-	98,700,000
28	H. Ibrahim Timumun, S.Sos	-	-	-	10,650,000	10,650,000	-	10,650,000
29	H. Effendi Sunusi, SH, Msi	-	-	48,300,000	45,900,000	94,200,000	-	94,200,000
30	H. Tri Murty Syuaib	-	-	47,800,000	45,900,000	93,700,000	-	93,700,000
31	Ishak Ibrahim, SH	-	-	46,550,000	45,900,000	92,450,000	-	92,450,000
32	Syafruddin Sangkota, S.Sos	-	-	51,300,000	45,900,000	97,200,000	-	97,200,000
33	H. Muharram Nurdin, S.Sos,Msi	-	-	53,550,000	45,900,000	99,450,000	-	99,450,000
34	Dra. Hj. Mulyani L. Tiangso	-	-	49,050,000	45,900,000	94,950,000	-	94,950,000
35	Sonny Tjandra	-	-	5,550,000	45,900,000	51,450,000	-	51,450,000
36	Drs. H. Anwar Mahmud	-	-	53,550,000	45,900,000	99,450,000	-	99,450,000
37	Moh. Djufri Kadidi, SP	-	-	53,550,000	45,900,000	99,450,000	-	99,450,000
38	Hj. Tirta Lamadjido, SH,MKn	-	-	53,550,000	45,900,000	99,450,000	-	99,450,000
39	Erwin Burase, S.Kom	-	-	47,050,000	45,900,000	92,950,000	-	92,950,000
40	dr. Ellen Mentang, DHSM	-	-	51,300,000	45,900,000	97,200,000	-	97,200,000
41	Drs. H.A. Firman Maranua	-	-	13,750,000	-	13,750,000	-	13,750,000
42	Marwan HM. Peri	-	-	-	-	-	-	-
43	Drs. H. Anshar Ismail Zain	-	-	-	17,950,000	17,950,000	-	17,950,000
44	Drs. H. Abu BAKar Ali	-	-	-	-	-	-	-
Jumlah		-	97,670,000	1,662,110,000	1,681,000,000	3,440,780,000	91,950,000	3,348,830,000

REKAPITULASI PENYISIHAN PIUTANG
PEMERINTAH PROVINSI SULAWESI TENGAH
PER 31 DESEMBER 2022

No	Uraian	Saldo Awal	Koreksi		Penambahan	Pengurangan	Saldo Akhir	Ket
			Penambahan	Pengurangan				
1	2	3	4	5	6	7	8	9
1	Penyisihan Piutang Pajak Daerah	452,141,193.04	-	-	60,432,798.05	220,607,673.04	291,966,318.04	
2	Penyisihan Piutang Retribusi	6,216,395.00			980,235.00	5,216,395.00	1,980,235.00	
3	Penyisihan Piutang Lain-Lain PAD	15,160,767,439.69	-	-	5,038,029,954.74	7,978,080,663.62	12,220,716,730.81	
4	Penyisihan Piutang Lainnya	1,098,827,866.00	-	-	-	-	1,098,827,866.00	
JUMLAH		16,717,952,893.73	-	-	5,099,442,987.79	8,203,904,731.66	13,613,491,149.85	

PENYISIHAN PIUTANG PAJAK
PEMERINTAH PROVINSI SULAWESI TENGAH
PER 31 DESEMBER 2022

No	Jenis Piutang	Nilai Piutang Berdasarkan Umur Piutang								Jumlah 2022	
		≤ 1 tahun		1 s.d. 2 tahun		2 s.d. 5 tahun		>5 tahun		Piutang 2022	Penyisihan 2022
		Piutang	0.01	Piutang	10%	Piutang	50%	Piutang	100%		
	BADAN PENDAPATAN	1,478,584,909.69	7,392,924.55	342,775.00	34,277.50	329,810,682.00	164,905,341.00	119,633,775.00	119,633,775.00	1,928,372,141.69	291,966,318.05
1	PIUTANG PAJAK DAERAH	1,478,584,909.69	7,392,924.55	342,775.00	34,277.50	329,810,682.00	164,905,341.00	119,633,775.00	119,633,775.00	1,928,372,141.69	291,966,318.05
		Masa Pajak <2022		Masa Pajak 2020-2021		Masa Pajak 2017-2019		Masa Pajak >2017			
a	PENYISIHAN PIUTANG PAJAK KENDARAAN BERMOTOR	-	-	-	-	93,471,007.00	46,735,503.50	88,067,600.00	88,067,600.00	181,538,607.00	134,803,103.50
	KETERLAMBATAN PKB	-	-	-	-	-	-	-	-	-	-
	- UPTD PALU	-	-	-	-	-	-	-	-	-	-
	PIUTANG PAJAK KENDARAAN BARU	-	-	-	-	-	-	88,067,600.00	88,067,600.00	88,067,600.00	88,067,600.00
	- Piutang Pajak Kendaraan Baru yang telah ditetapkan BBNKB dan PKB (telah diterbitkan STNK)	-	-	-	-	-	-	88,067,600.00	88,067,600.00	88,067,600.00	88,067,600.00
	PIUTANG PKB ALAT BERAT	-	-	-	-	93,471,007.00	46,735,503.50	-	-	93,471,007.00	46,735,503.50
	- UPTD Wilayah I PALU	-	-	-	-	93,471,007.00	46,735,503.50	-	-	93,471,007.00	46,735,503.50
	- UPTD Wilayah XI SIGI	-	-	-	-	-	-	-	-	-	-
	- UPTD Wilayah IV Morowali	-	-	-	-	-	-	-	-	-	-
b	PENYISIHAN PIUTANG PAJAK BAHAN BAKAR KENDARAAN BERMOTOR	Masa Pajak <2022		Masa Pajak 2020-2021		Masa Pajak 2017-2019		Masa Pajak >2017			
	PT. PERTAMINA PERSERO	-	-	-	-	-	-	-	-	-	-
	- BioSolar	-	-	-	-	-	-	-	-	-	-
	- Pertamina	-	-	-	-	-	-	-	-	-	-
	- Pertamina Turbo	-	-	-	-	-	-	-	-	-	-
	- Solar	-	-	-	-	-	-	-	-	-	-
	- Pertalite	-	-	-	-	-	-	-	-	-	-
	- Dexlite	-	-	-	-	-	-	-	-	-	-
	- Pertamina Dex	-	-	-	-	-	-	-	-	-	-
	PT. AKR CORPORINDO	-	-	-	-	-	-	-	-	-	-
	- Solar	-	-	-	-	-	-	-	-	-	-
	PT. ELNUSA PETROFIN	-	-	-	-	-	-	-	-	-	-
	- Solar	-	-	-	-	-	-	-	-	-	-
	PT. MULTI TRANDING PRATAMA	-	-	-	-	-	-	-	-	-	-
	- Solar	-	-	-	-	-	-	-	-	-	-
	PT. INDO LAUTAN ENERGI	-	-	-	-	-	-	-	-	-	-
	- Solar	-	-	-	-	-	-	-	-	-	-
	PT. GLOBAL ARTA BORNEO	-	-	-	-	-	-	-	-	-	-
	- BioSolar	-	-	-	-	-	-	-	-	-	-

No	Jenis Piutang	Nilai Piutang Berdasarkan Umur Piutang								Jumlah 2022	
		≤ 1 tahun		1 s.d. 2 tahun		2 s.d. 5 tahun		>5 tahun		Piutang 2022	Penyisihan 2022
		Piutang	0.01	Piutang	10%	Piutang	50%	Piutang	100%		
	PT. GLOBAL BORNEO ENERGI	-	-	-	-					-	-
	~ BioSolar	-	-	-	-					-	-
	PT. HOKARI LINEX PRATAMA	-	-							-	-
	~ BioSolar	-	-							-	-
	PT. MANGGALA SURYA ENERGI	-	-							-	-
	~ Solar	-	-							-	-
c	PENYISIHAN PIUTANG PAJAK AIR PERMUKAAN	Masa Pajak <2022		Masa Pajak 2020-2021		Masa Pajak 2017-2019		Masa Pajak >2017			
		1,478,584,909.69	7,392,924.55	342,775.00	34,277.50	236,339,675.00	118,169,837.50	31,566,175.00	31,566,175.00	1,746,833,534.69	157,163,214.55
	UPTB UPTB WIL I PALU	-	-	-	-	1,749,300.00	874,650.00	10,182,825.00	10,182,825.00	11,932,125.00	11,057,475.00
	PDAM DONGGALA (SUMBER AIR UPTB WIL. PALU)		-	-	-	-	-	-	-	-	-
	PDAM DONGGALA UPTB WIL. MAMBORO		-	-	-	-	-	-	-	-	-
	PDAM UWE LINO KOTA PALU		-	-	-	1,749,300.00	874,650.00	10,182,825.00	10,182,825.00	11,932,125.00	11,057,475.00
	UPTB WIL II PARIGI	-	-	-	-	-	-	344,725.00	344,725.00	344,725.00	344,725.00
	PDAM UWE LINO DONGGALA		-	-	-	-	-	344,725.00	344,725.00	344,725.00	344,725.00
	PLTM TOMINI		-	-	-	-	-	-	-	-	-
	UPTB WIL III POSO	1,420,199,906.49	7,100,999.53	-	-	83,225.00	41,612.50	-	-	1,420,283,131.49	7,142,612.03
	PDAM KAB POSO	1,953,141.00	9,765.71	-	-	83,225.00	41,612.50	-	-	2,036,366.00	51,378.21
	POSO ENERGY (BUKAKA)	1,363,713,876.00	6,818,569.38	-	-	-	-	-	-	1,363,713,876.00	6,818,569.38
	PT. ARKORA SULSEL	54,532,889.49	272,664.45	-	-	-	-	-	-	54,532,889.49	272,664.45
	UPTB WIL IV MOROWALI	-	-	339,275.00	33,927.50	-	-	-	-	339,275.00	33,927.50
	PT. SAKITA HYDRO POWER (MOROWALI)		-	-	-	-	-	-	-	-	-
	PT. TAMACO GRAHA KRIDA		-	339,275.00	33,927.50	-	-	-	-	339,275.00	33,927.50
	PT. IMIP / PT. SULAWESI MINING INVESTMENT		-	-	-	-	-	-	-	-	-
	PT. BUKIT JEJER SUKSES		-	-	-	-	-	-	-	-	-
	PT. BINTANG DELAPAN MINERAL (BDM)		-	-	-	-	-	-	-	-	-
	PT. WANXIANG NICKEL INDONESIA		-	-	-	-	-	-	-	-	-
	PDAM MOROWALI		-	-	-	-	-	-	-	-	-
	PT. BIMA CAKRA PERKASA MINERALINDO		-	-	-	-	-	-	-	-	-
	UPTB WIL IV MOROWALI UTARA	-	-	-	-	-	-	-	-	-	-
	PT. AGRO NUSA ABADI (MOROWALI UTARA)		-	-	-	-	-	-	-	-	-
	PT. HENTRACO INDO PERKASA		-	-	-	-	-	-	-	-	-
	PT. TIMUR JAYA INDO MAKMUR		-	-	-	-	-	-	-	-	-

No	Jenis Piutang	Nilai Piutang Berdasarkan Umur Piutang								Jumlah 2022	
		≤ 1 tahun		1 s.d. 2 tahun		2 s.d. 5 tahun		>5 tahun		Piutang 2022	Penyisihan 2022
		Piutang	0.01	Piutang	10%	Piutang	50%	Piutang	100%		
	PT. SINERGI PERKEBUNAN NUSANTARA (SPN)		-							-	-
	PT. BUKIT MAKMUR ISTINDO NIKELTAMA (BUMANIK)		-							-	-
	PT. GUNBUSTER NICKEL INDUSTRY (GNI)		-							-	-
	PT. BUMINATA ENERGI PERKASA		-							-	-
	UPTB WIL V BANGGAI	-	-	-	-	234,507,150.00	117,253,575.00	20,713,000.00	20,713,000.00	255,220,150.00	137,966,575.00
	PT BUMINATA PLTM HANGA-HANGA II		-		-		-		-	-	-
	PT BUMI NATA PLTM KALUMPANG		-		-		-		-	-	-
	PDAM KAB BANGGAI		-		-	101,908,250.00	50,954,125.00	20,713,000.00	20,713,000.00	122,621,250.00	71,667,125.00
	PT. ADIS PUTRA PRATAMA/PLTM HEK 2015		-		-	40,325,100.00	20,162,550.00		-	40,325,100.00	20,162,550.00
	PT. KURNIA LUWUK SEJATI		-		-		-		-	-	-
	PLTM LAMBANGAN		-		-	92,273,800.00	46,136,900.00		-	92,273,800.00	46,136,900.00
	UPTB WIL VI BANGGAI LAUT	58,385,003.20	291,925.02	3,500.00	350.00	-	-	-	-	58,388,503.20	292,275.02
	PDAM BANGGAI LAUT	14,250,700.00	71,253.50	3,500.00	350.00	-	-	-	-	14,254,200.00	71,603.50
	PDAM BANGKEP (POSPEL SALAKAN)	44,134,303.20	220,671.52	-	-	-	-	-	-	44,134,303.20	220,671.52
	UPTB WIL VII TOLITOLI	-	-	-	-	-	-	-	-	-	-
	PDAM OGOMALANE		-		-		-		-	-	-
	PT. PLN PERSERO		-		-		-		-	-	-
	UPTB WIL VIII BUOL	-	-	-	-	-	-	-	-	-	-
	PT. CIPTA CAKRA MURDAYA (CCM)		-		-		-		-	-	-
	PDAM BUOL		-		-		-		-	-	-
	UPTB WIL IX TOUNA	-	-	-	-	-	-	-	-	-	-
	PDAM TOUNA		-		-		-		-	-	-
	PLTM SANSARINO		-		-		-		-	-	-
	PLTM KORO KABALO		-		-		-		-	-	-
	UPTB WIL X DONGGALA	-	-	-	-	-	-	74,875.00	74,875.00	74,875.00	74,875.00
	PDAM UWE LINO KAB DONGGALA		-		-		-	74,875.00	74,875.00	74,875.00	74,875.00
	PT. LESTARI TANI TELADAN (LTT)		-		-		-		-	-	-
	UPTB WIL XI SIGI	-	-	-	-	-	-	250,750.00	250,750.00	250,750.00	250,750.00
	PDAM UWE LINO DONGGALA (SUMBER AIR WIL. KAB SIGI)		-		-		-	250,750.00	250,750.00	250,750.00	250,750.00

**PENYISIHAN PIUTANG RETRIBUSI
PEMERINTAH PROVINSI SULAWESI TENGAH
PER 31 DESEMBER 2022**

No	Jenis Piutang	Nilai Piutang Berdasarkan Umur Piutang								Jumlah 2022	
		0- <1 bln		1 - <3 bln		3-12 bln		>12 bln		Piutang 2022	Penyisihan 2022
		Piutang	0.5%	Piutang	10%	Piutang	50%	Piutang	100%		
2	PENYISIHAN PIUTANG RETRIBUSI DAERAH	196,047,000.00	980,235.00	-	-	-	-	1,000,000.00	1,000,000.00	197,047,000.00	1,980,235.00
	PENYISIHAN PIUTANG RETRIBUSI PELAYANAN KESEHATAN	-	-	-	-	-	-	1,000,000.00	1,000,000.00	1,000,000.00	1,000,000.00
a	UPTD Balai Laboratorium Kesehatan	-	-	-	-	-	-	1,000,000.00	1,000,000.00	1,000,000.00	1,000,000.00
	- Biaya Laboratorium Tagihan Ke RSUD Undata (Penagihan Feb 2020)							450,000.00	450,000.00	450,000.00	450,000.00
	- Biaya Laboratorium Tagihan Ke RSUD Anutapura (Penagihan Feb 2020)							-	-	-	-
	- Biaya Laboratorium Tagihan Ke RSUD Anutapura (Penagihan Mar 2020)							-	-	-	-
	- Biaya Laboratorium Tagihan Ke RSUD Anutapura (Penagihan Apr 2020)							-	-	-	-
	- Biaya Laboratorium Tagihan Ke RS Samaritan (Penagihan Mar 2020)							300,000.00	300,000.00	300,000.00	300,000.00
	- Biaya Laboratorium Tagihan Ke RS Samaritan (Penagihan Apr 2020)							100,000.00	100,000.00	100,000.00	100,000.00
	- Biaya Laboratorium Tagihan Ke RSU Torabelo (Penagihan Feb 2020)							150,000.00	150,000.00	150,000.00	150,000.00
	PENYISIHAN PIUTANG RETRIBUSI PEMAKAIAN KEKAYAAN DAERAH	-	-	-	-	-	-	-	-	-	-
b	Dinas Perkebunan & Peternakan	-	-	-	-	-	-	-	-	-	-
	- Pemeriksaan Kopi Arabika dalam Polibeg oleh CV Elserita (Tgl Pemeriksaan 24-25 September 2021)	-	-	-	-	-	-	-	-	-	-
	- Pemeriksaan Kopi Robusta oleh CV Devana Najwa (Tgl Pemeriksaan 10-11 November 2021)	-	-	-	-	-	-	-	-	-	-
	- Pemeriksaan Kopi Robusta dalam Polibeg oleh CV Elserita (Tgl Pemeriksaan 07 Desember 2021)	-	-	-	-	-	-	-	-	-	-
	- Pemeriksaan Kelapa Sawit oleh CV Bang Tani Manju (Tgl Pemeriksaan 23 Desember 2021)	-	-	-	-	-	-	-	-	-	-
	- Pemeriksaan SV Sapi 115 Ekor oleh CV Fajar Samudra (Tgl Pemeriksaan 02 Desember 2021)	-	-	-	-	-	-	-	-	-	-
	- Pemeriksaan SV Sapi 13 Ekor oleh CV Fajar Samudra (Tgl Pemeriksaan 02 Desember 2021)	-	-	-	-	-	-	-	-	-	-
	- Pemeriksaan SV Kambing 71 Ekor oleh CV Fajar Samudra (Tgl Pemeriksaan 02 Desember 2021)	-	-	-	-	-	-	-	-	-	-
	- Pemeriksaan SV Kambing 70 Ekor oleh CV Fajar Samudra (Tgl Pemeriksaan 06 Desember 2021)	-	-	-	-	-	-	-	-	-	-
	- Pemeriksaan SV Kambing 5 Ekor oleh CV Fajar Samudra (Tgl Pemeriksaan 07 Desember 2021)	-	-	-	-	-	-	-	-	-	-

No	Jenis Piutang	Nilai Piutang Berdasarkan Umur Piutang								Jumlah 2022	
		0- <1 bln		1 - <3 bln		3-12 bln		>12 bln		Piutang 2022	Penyisihan 2022
		Piutang	0.5%	Piutang	10%	Piutang	50%	Piutang	100%		
	- Pemeriksaan SV Kambing 5 Ekor oleh CV Fajar Samudra (Tgl Pemeriksaan 07 Desember 2021)		-	-	-		-			-	-
	- Pemeriksaan SV Sapi 10 Ekor oleh CV Fajar Samudra (Tgl Pemeriksaan 08 Desember 2021)		-	-	-		-			-	-
	- Pemeriksaan SV Kambing 50 Ekor oleh CV Fajar Samudra (Tgl Pemeriksaan 08 Desember 2021)		-	-	-		-			-	-
	- Pemeriksaan SV Kambing 37 Ekor oleh CV Fajar Samudra (Tgl Pemeriksaan 10 Desember 2021)		-	-	-		-			-	-
	- Pemeriksaan SV Kambing 25 Ekor oleh CV Fajar Samudra (Tgl Pemeriksaan 10 Desember 2021)		-	-	-		-			-	-
	- Pemeriksaan SV Sapi 26 Ekor oleh CV Fajar Samudra (Tgl Pemeriksaan 10 Desember 2021)		-	-	-		-			-	-
	- Pemeriksaan SV Sapi 12 Ekor oleh CV Fajar Samudra (Tgl Pemeriksaan 10 Desember 2021)		-	-	-		-			-	-
	- Pemeriksaan SV Sapi 117 Ekor oleh CV Fajar Samudra (Tgl Pemeriksaan 10 Desember 2021)		-	-	-		-			-	-
	- Pemeriksaan SV Kambing 70 Ekor oleh CV Fajar Samudra (Tgl Pemeriksaan 14 Desember 2021)		-	-	-		-			-	-
	- Pemeriksaan SV Kambing 15 Ekor oleh CV Fajar Samudra (Tgl Pemeriksaan 14 Desember 2021)		-	-	-		-			-	-
	- Pemeriksaan SV Sapi 62 Ekor oleh CV Fajar Samudra (Tgl Pemeriksaan 15 Desember 2021)		-	-	-		-			-	-
	- Pemeriksaan SV Kambing 10 Ekor oleh CV Fajar Samudra (Tgl Pemeriksaan 15 Desember 2021)		-	-	-		-			-	-
	- Pemeriksaan SV Kambing 25 Ekor oleh CV Fajar Samudra (Tgl Pemeriksaan 15 Desember 2021)		-	-	-		-			-	-
	- Pemeriksaan SV Kambing 20 Ekor oleh CV Fajar Samudra (Tgl Pemeriksaan 17 Desember 2021)				-					-	-
	- Pemeriksaan SV Kambing 50 Ekor oleh CV Fajar Samudra (Tgl Pemeriksaan 17 Desember 2021)				-					-	-
	- Pemeriksaan SV Sapi 22 Ekor oleh CV Fajar Samudra (Tgl Pemeriksaan 20 Desember 2021)				-					-	-
	- Pemeriksaan SV Kambing 88 Ekor oleh CV Fajar Samudra (Tgl Pemeriksaan 20 Desember 2021)				-					-	-
	- Pemeriksaan SV Kambing 55 Ekor oleh CV Fajar Samudra (Tgl Pemeriksaan 21 Desember 2021)				-					-	-

No	Jenis Piutang	Nilai Piutang Berdasarkan Umur Piutang							Jumlah 2022		
		0- <1 bln		1 - <3 bln		3-12 bln		>12 bln		Piutang 2022	Penyisihan 2022
		Piutang	0.5%	Piutang	10%	Piutang	50%	Piutang	100%		
	- Pemeriksaan SV Sapi 109 Ekor oleh CV Fajar Samudra (Tgl Pemeriksaan 21 Desember 2021)				-					-	-
	- Pemeriksaan SV Sapi 58 Ekor oleh CV Fajar Samudra (Tgl Pemeriksaan 21 Desember 2021)				-					-	-
	- Pemeriksaan SV Kambing 20 Ekor oleh CV Fajar Samudra (Tgl Pemeriksaan 21 Desember 2021)				-					-	-
	- Pemeriksaan SV Kambing 26 Ekor oleh CV Fajar Samudra (Tgl Pemeriksaan 21 Desember 2021)				-					-	-
	- Pemeriksaan SV Kambing 20 Ekor oleh CV Fajar Samudra (Tgl Pemeriksaan 22 Desember 2021)				-					-	-
	- Pemeriksaan SV Kambing 2 Ekor oleh CV Fajar Samudra (Tgl Pemeriksaan 24 Desember 2021)				-					-	-
	- Pemeriksaan SV Sapi 12 Ekor oleh CV Fajar Samudra (Tgl Pemeriksaan 24 Desember 2021)				-					-	-
	- Pemeriksaan SV Kambing 17 Ekor oleh CV Fajar Samudra (Tgl Pemeriksaan 24 Desember 2021)				-					-	-
	- Pemeriksaan SV Sapi 16 Ekor oleh CV Fajar Samudra (Tgl Pemeriksaan 24 Desember 2021)				-					-	-
	- Pemeriksaan SV Kambing 5 Ekor oleh CV Fajar Samudra (Tgl Pemeriksaan 27 Desember 2021)				-					-	-
	- Pemeriksaan SV Sapi 10 Ekor oleh CV Fajar Samudra (Tgl Pemeriksaan 27 Desember 2021)				-					-	-
	- Pemeriksaan SV Sapi 128 Ekor oleh CV Fajar Samudra (Tgl Pemeriksaan 27 Desember 2021)				-					-	-
	- Pemeriksaan SV Kambing 140 Ekor oleh CV Fajar Samudra (Tgl Pemeriksaan 28 Desember 2021)				-					-	-
	- Pemeriksaan SV Sapi 14 Ekor oleh CV Fajar Samudra (Tgl Pemeriksaan 28 Desember 2021)				-					-	-
	- Pemeriksaan SV Kambing 40 Ekor oleh CV Fajar Samudra (Tgl Pemeriksaan 28 Desember 2021)				-					-	-
	- Pemeriksaan SV Kambing 30 Ekor oleh CV Fajar Samudra (Tgl Pemeriksaan 28 Desember 2021)				-					-	-

No	Jenis Piutang	Nilai Piutang Berdasarkan Umur Piutang						Jumlah 2022			
		0- <1 bln		1 - <3 bln		3-12 bln		>12 bln			
		Piutang	0.5%	Piutang	10%	Piutang	50%	Piutang	100%	Piutang 2022	Penyisihan 2022
c	Badan Penghubung	-	-	-	-	-	-	-	-	-	-
	- Penyewaan 2 Kamar Mess Kebun Kacang Jakarta Tarif Permalam Rp200.000 (Tgl sewa 28 Des 2021 - 31 Des 2021)		-							-	-
	PENYISIHAN PIUTANG RETRIBUSI PELAYANAN KEPELABUHAN	196,047,000.00	980,235.00	-	-	-	-	-	196,047,000.00	980,235.00	
d	Dinas Kelautan dan Perikanan				-		-		-	-	-
	- Pendapatan Jasa Usaha Pelabuhan Perikanan (PPI Donggala) UPT Pelabuhan Perikanan Wilayah I (Bulan Desember 2022)	85,696,000.00	428,480.00							85,696,000.00	428,480.00
	- Pendapatan Jasa Usaha Pelabuhan Perikanan (PPI Ogotua) UPT Pelabuhan Perikanan Wilayah I (Bulan Desember 2022)	102,446,000.00	512,230.00							102,446,000.00	512,230.00
	- Pendapatan Jasa Usaha Pelabuhan Perikanan (PPI Paranggi) UPT Pelabuhan Perikanan Wilayah II (Bulan Desember 2022)	4,790,000.00	23,950.00							4,790,000.00	23,950.00
	- Pendapatan Jasa Usaha Pelabuhan Perikanan (PPI Pagimana) UPT Pelabuhan Perikanan Wilayah III (Bulan Desember 2021)	-	-							-	-
	- Pendapatan Jasa Usaha Pelabuhan Perikanan (PPI Kolonodale) UPT Pelabuhan Perikanan Wilayah IV (Bulan Desember 2022)	3,115,000.00	15,575.00							3,115,000.00	15,575.00

**PENYISIHAN PIUTANG LAIN-LAIN PAD YANG SAH
PEMERINTAH PROVINSI SULAWESI TENGAH
PER 31 DESEMBER 2022**

No	Jenis Piutang	Nilai Piutang Berdasarkan Umur Piutang								Jumlah 2022	
		0- <1 bln		1 - <3 bln		3-12 bln		>12 bln		Piutang 2022	Penyisihan 2022
		Piutang	0.5%	Piutang	10%	Piutang	50%	Piutang	100%		
4	PENYISIHAN PIUTANG LAIN-LAIN PAD YANG SAH	6,277,279,588.00	31,386,397.94	10,097,121,612.00	1,009,712,161.20	1,568,320,131.00	784,160,065.50	10,395,458,106.17	10,395,458,106.17	28,338,179,437.17	12,220,716,730.81
	PENYISIHAN PIUTANG HASIL DARI PEMANFAATAN KEKAYAAN DAERAH	-	-	560,000.00	56,000.00	94,187,500.00	47,093,750.00	3,913,491,060.00	3,913,491,060.00	4,008,238,560.00	3,960,640,810.00
a	Dinas Cipta Karya dan Sumber Daya Air	-	-	-	-	1,880,000.00	940,000.00	6,290,000.00	6,290,000.00	8,170,000.00	7,230,000.00
	Tunggakan Sewa Rumah Dinas 2011	-	-	-	-	-	-	-	-	-	-
	Tunggakan Sewa Rumah Dinas 2012	-	-	-	-	-	-	-	-	-	-
	Tunggakan Sewa Rumah Dinas 2013	-	-	-	-	-	-	-	-	-	-
	Tunggakan Sewa Rumah Dinas 2014	-	-	-	-	-	-	-	-	-	-
	Tunggakan Sewa Rumah Dinas 2015	-	-	-	-	-	-	-	-	-	-
	Tunggakan Sewa Rumah Dinas 2016	-	-	-	-	-	-	-	-	-	-
	Tunggakan Sewa Rumah Dinas 2017	-	-	-	-	-	-	1,930,000.00	1,930,000.00	1,930,000.00	1,930,000.00
	Tunggakan Sewa Rumah Dinas 2018	-	-	-	-	-	-	520,000.00	520,000.00	520,000.00	520,000.00
	Tunggakan Sewa Rumah Dinas 2020	-	-	-	-	-	-	3,840,000.00	3,840,000.00	3,840,000.00	3,840,000.00
	Tunggakan Sewa Rumah Dinas 2022	-	-	-	-	1,880,000.00	940,000.00	-	-	1,880,000.00	940,000.00
	- Atas Nama Jhony Kadow (Tagihan Sept 2022)	-	-	-	-	240,000.00	120,000.00	-	-	240,000.00	120,000.00
	- Atas Nama Tasri (Tagihan Sept - Okt 2022)	-	-	-	-	560,000.00	280,000.00	-	-	560,000.00	280,000.00
	- Atas Nama Makmur Bamojai (Tagihan Nov-Des 2022)	-	-	-	-	1,080,000.00	540,000.00	-	-	1,080,000.00	540,000.00
b	Dinas Tenaga Kerja dan Transmigrasi	-	-	560,000.00	56,000.00	54,320,000.00	27,160,000.00	229,660,000.00	229,660,000.00	284,540,000.00	256,876,000.00
	Tunggakan Sewa Rumah Dinas 2017	-	-	-	-	-	-	12,460,000.00	12,460,000.00	12,460,000.00	12,460,000.00
	Tunggakan Sewa Rumah Dinas 2018	-	-	-	-	-	-	37,080,000.00	37,080,000.00	37,080,000.00	37,080,000.00
	Tunggakan Sewa Rumah Dinas 2019	-	-	-	-	-	-	44,640,000.00	44,640,000.00	44,640,000.00	44,640,000.00
	Tunggakan Sewa Rumah Dinas 2020	-	-	-	-	-	-	61,280,000.00	61,280,000.00	61,280,000.00	61,280,000.00
	Tunggakan Sewa Rumah Dinas 2021	-	-	-	-	-	-	74,200,000.00	74,200,000.00	74,200,000.00	74,200,000.00
	Tunggakan Sewa Rumah Dinas 2022	-	-	560,000.00	56,000.00	54,320,000.00	27,160,000.00	-	-	54,880,000.00	27,216,000.00
	- Atas Nama Abd Malik (Tagihan Jan - Des 2022)	-	-	-	-	3,360,000.00	1,680,000.00	-	-	-	-
	- Atas Nama Abd Rahman (Tagihan Jan - Des 2022)	-	-	-	-	3,360,000.00	1,680,000.00	-	-	-	-
	- Atas Nama Arifin Yabido (Tagihan Jan - Des 2022)	-	-	-	-	3,360,000.00	1,680,000.00	-	-	-	-
	- Atas Nama Burhanuddin / Iksan Hasibu (Tagihan Jan - Des 2022)	-	-	-	-	3,360,000.00	1,680,000.00	-	-	-	-
	- Atas Nama Djayus Said (Tagihan Jan - Des 2022)	-	-	-	-	3,360,000.00	1,680,000.00	-	-	-	-
	- Atas Nama Ny Asran Sawala (Tagihan Jan - Des 2022)	-	-	-	-	3,360,000.00	1,680,000.00	-	-	-	-

	- Atas Nama Hatta Saenong / Dasir / Arwandi (Tagihan Jan - Des 2022)					3,360,000.00	1,680,000.00				
	- Atas Nama Ir Heri Suwarno / Duvin Mariani (Tagihan Okt - Des 2022)					840,000.00	420,000.00				
	- Atas Nama Ny Loso Hadie S (Tagihan Nov - Des 2022)			560,000.00	56,000.00						
	- Atas Nama Nurmin Gais (Tagihan Jan - Des 2022)					3,360,000.00	1,680,000.00				
	- Atas Nama Ny Ahmad (Tagihan Jan - Des 2022)					3,360,000.00	1,680,000.00				
	- Atas Nama Ny Mursidi (Tagihan Jan - Des 2022)					3,360,000.00	1,680,000.00				
	- Atas Nama Ny Siti Halwatiah (Tagihan Sept - Des 2022)					1,120,000.00	560,000.00				
	- Atas Nama Ny Sudiro (Tagihan Juni - Des 2022)					1,960,000.00	980,000.00				
	- Atas Nama Ny Sutarji Yahmo (Tagihan Jan - Des 2022)					3,360,000.00	1,680,000.00				
	- Atas Nama Yusran A. Razak (Tagihan Jan - Des 2022)					3,360,000.00	1,680,000.00				
	- Atas Nama Astun Tahiru (Tagihan Jan - Des 2022)					3,360,000.00	1,680,000.00				
	- Atas Nama Ny Untung (Tagihan Jan - Des 2022)					3,360,000.00	1,680,000.00				
	- Atas Nama Moh Ali Aspar (Tagihan Jan - Des 2022)					3,360,000.00	1,680,000.00				
c	Dinas Sosial	-	-	-	-	-	-	34,960,000.00	34,960,000.00	34,960,000.00	34,960,000.00
d	Dinas Kehutanan	-	-	-	-	3,400,000.00	1,700,000.00	44,100,000.00	44,100,000.00	47,500,000.00	45,800,000.00
	Tunggakan Sewa Rumah Dinas 2017							4,860,000.00	4,860,000.00	4,860,000.00	4,860,000.00
	Tunggakan Sewa Rumah Dinas 2018							11,200,000.00	11,200,000.00	11,200,000.00	11,200,000.00
	Tunggakan Sewa Rumah Dinas 2019							17,960,000.00	17,960,000.00	17,960,000.00	17,960,000.00
	Tunggakan Sewa Rumah Dinas 2020	-	-	-	-			6,040,000.00	6,040,000.00	6,040,000.00	6,040,000.00
	Tunggakan Sewa Rumah Dinas 2021							4,040,000.00	4,040,000.00	4,040,000.00	4,040,000.00
	Tunggakan Sewa Rumah Dinas 2022					3,400,000.00	1,700,000.00			3,400,000.00	1,700,000.00
	- Atas Nama Fathi Mascatty / Ludiana (Tagihan Okt - Des 2022)					1,200,000.00	600,000.00			1,200,000.00	600,000.00
	- Atas Nama Edi Wijaya (Tagihan Agustus - Des 2022)					2,200,000.00	1,100,000.00			2,200,000.00	1,100,000.00
e	Dinas Kesehatan (UPT BPPK)	-	-	-	-	1,920,000.00	960,000.00	-	-	1,920,000.00	960,000.00
f	Dinas Perhubungan	-	-	-	-	32,667,500.00	16,333,750.00	61,875,060.00	61,875,060.00	94,542,560.00	78,208,810.00
g	Dinas Koperasi	-	-	-	-	-	-	-	-	-	-
h	Dinas Perindustrian dan Perdagangan	-	-	-	-	-	-	-	-	-	-
i	Dinas Pemuda dan Olahraga	-	-	-	-	-	-	-	-	-	-
	- POKOK (CV. Fudjiyama, Sirkuit Panggona)							114,000,000.00	114,000,000.00	114,000,000.00	114,000,000.00
	- DENDA (CV. Fudjiyama, Sirkuit Panggona)							73,776,000.00	73,776,000.00	73,776,000.00	73,776,000.00
	PENYISIHAN PIUTANG DARI PENGEMBALIAN										
j	Badan Pengelolaan Keuangan dan Aset Daerah										
	PIUTANG LAIN-LAIN	-	-	-	-	-	-	3,348,830,000.00	3,348,830,000.00	3,348,830,000.00	3,348,830,000.00
	- Intensif PP.37	-	-	-	-	-	-	3,348,830,000.00	3,348,830,000.00	3,348,830,000.00	3,348,830,000.00

PENYISIHAN PIUTANG LAIN-LAIN PAD YANG SAH LAINNYA												
	- Remunerasi atas penempatan rekening treasury deposite facility transfer ke daerah (Tidak disisihkan)	-	-								-	-
No	Jenis Piutang	Nilai Piutang Berdasarkan Umur Piutang								Jumlah 2022		
		<30 Hari		31-60 Hari		61-90 Hari		>90 Hari		Piutang 2022	Penyisihan 2022	
		Piutang	0.5%	Piutang	10%	Piutang	50%	Piutang	100%			
	PENYISIHAN PIUTANG BLUD	6,277,279,588.00	31,386,397.94	10,096,561,612.00	1,009,656,161.20	1,474,132,631.00	737,066,315.50	6,481,967,046.17	6,481,967,046.17	24,329,940,877.17	8,260,075,920.81	
	RSUD MADANI	4,092,529,753.00	20,462,648.76	2,539,729,527.00	253,972,952.70	184,145,236.00	92,072,618.00	1,077,712,693.17	1,077,712,693.17	7,894,117,209.17	1,444,220,912.63	
1	Jamkesprov		-		-		-	11,245,550.00	11,245,550.00	11,245,550.00	11,245,550.00	
2	BPJS Kesehatan	3,962,206,900.00	19,811,034.50	2,374,490,400.00	237,449,040.00		-		-	6,336,697,300.00	257,260,074.50	
3	BPJS Ketenagakerjaan	50,234.00	251.17	3,729,566.00	372,956.60	4,303,413.00	2,151,706.50	7,338,084.00	7,338,084.00	15,421,297.00	9,862,998.27	
4	Jasa Raharja	-	-	432,310.00	43,231.00		-		-	432,310.00	43,231.00	
5	Pasien Tunai	11,270,667.00	56,353.34	2,461,118.00	246,111.80	8,603,097.00	4,301,548.50	707,499,879.17	707,499,879.17	729,834,761.17	712,103,892.81	
6	PT Bank Sulteng	2,500,000.00	12,500.00	5,000,000.00	500,000.00	4,500,000.00	2,250,000.00		-	12,000,000.00	2,762,500.00	
7	Jampersal Donggala	-	-		-		-		-	-	-	
8	Jampersal Kota Palu											
9	Jamkesda Sigi	10,573,500.00	52,867.50		-		-		-	10,573,500.00	52,867.50	
10	Jamkesda Poso	-	-	-	-	-	-	-	-	-	-	
11	Jamkesda Kab. Parigi Moutong	10,625,817.00	53,129.09	3,249,896.00	324,989.60	18,218,181.00	9,109,090.50	79,150,530.00	79,150,530.00	111,244,424.00	88,637,739.19	
12	Jamkesda Donggala	94,102,635.00	470,513.18	150,366,237.00	15,036,623.70	148,520,545.00	74,260,272.50	236,809,650.00	236,809,650.00	629,799,067.00	326,577,059.38	
13	Klaim Covid - 19	-	-		-		-	35,669,000.00	35,669,000.00	35,669,000.00	35,669,000.00	
13	Kelebihan Pembayaran Kontrak pada Pihak Ketiga	1,200,000.00	6,000.00		-		-		-	1,200,000.00	6,000.00	
	RSUD UNDATA	2,184,749,835.00	10,923,749.18	7,556,832,085.00	755,683,208.50	1,289,987,395.00	644,993,697.50	5,404,254,353.00	5,404,254,353.00	16,435,823,668.00	6,815,855,008.18	
1	BPJS	2,184,749,835.00	10,923,749.18	7,444,967,000.00	744,496,700.00	51,881,896.00	25,940,948.00	-	-	9,681,598,731.00	781,361,397.18	
2	JASARAHARJA		-	-	-	76,952,501.00	38,476,250.50		-	76,952,501.00	38,476,250.50	
3	INHEALTH		-	-	-	9,235,445.00	4,617,722.50	32,610,227.00	32,610,227.00	41,845,672.00	37,227,949.50	
4	BPJS KTK		-	111,713,685.00	11,171,368.50	28,448,674.00	14,224,337.00		-	140,162,359.00	25,395,705.50	
5	DINKES PROPINSI		-	-	-	-	-	389,558,413.00	389,558,413.00	389,558,413.00	389,558,413.00	
6	JAMPERSAL		-	-	-	-	-	125,326,409.00	125,326,409.00	125,326,409.00	125,326,409.00	
7	KPU		-	-	-	-	-	4,507,852.00	4,507,852.00	4,507,852.00	4,507,852.00	
8	MOROWALI UTARA		-	-	-	-	-	490,895.00	490,895.00	490,895.00	490,895.00	
9	DINKES MORUT		-	-	-	-	-	4,105,900.00	4,105,900.00	4,105,900.00	4,105,900.00	
10	PT AGRO NUSA ABADI		-	-	-	-	-	2,226,345.00	2,226,345.00	2,226,345.00	2,226,345.00	
11	PT CIPTA AGRO NUSANTARA		-	-	-	-	-	977.00	977.00	977.00	977.00	
12	PT LESTARI TANI TELADAN		-	-	-	-	-		-		-	
13	PT LETAWA		-	-	-	-	-		-		-	
14	PT PASANGKAYU		-	-	-	-	-	739,948.00	739,948.00	739,948.00	739,948.00	
15	PT RIMBUNAN ALAM SENTOSA		-	-	-	-	-		-		-	
16	PT SAWIT JAYA ABADI		-	-	-	-	-		-		-	
17	PT PERTAMINA		-	-	-	-	-	10,895,775.00	10,895,775.00	10,895,775.00	10,895,775.00	
18	TELKOM		-	129,300.00	12,930.00	779,359.00	389,679.50		-	908,659.00	402,609.50	

No	Jenis Piutang	Nilai Piutang Berdasarkan Umur Piutang								Jumlah 2022	
		<30 Hari		31-60 Hari		61-90 Hari		>90 Hari		Piutang 2022	Penyisihan 2022
		Piutang	0.5%	Piutang	10%	Piutang	50%	Piutang	100%		
19	RS BHAYANGKARA	-	-	-	-	-	-	45,000.00	45,000.00	45,000.00	45,000.00
20	RS SAMARITAN	-	-	-	-	-	-	-	-	-	-
21	RS TORABELO	-	-	-	-	-	-	10,000.00	10,000.00	10,000.00	10,000.00
22	RS WOODWARD	-	-	22,100.00	2,210.00	-	-	-	-	22,100.00	2,210.00
23	RSU ANUTAPURA	-	-	-	-	-	-	-	-	-	-
24	PASIGALA	-	-	-	-	-	-	-	-	-	-
25	LEMBAGA PERLINDUNGAN SAKSI DAN KORBAN	-	-	-	-	-	-	-	-	-	-
26	SETDA KAB DONGGALA	-	-	-	-	-	-	47,659,718.00	47,659,718.00	47,659,718.00	47,659,718.00
27	TB-MDR DINKES	-	-	-	-	-	-	57,970,400.00	57,970,400.00	57,970,400.00	57,970,400.00
28	JAMKESDA 2020	-	-	-	-	218,961,545.00	109,480,772.50	738,165,395.00	738,165,395.00	957,126,940.00	847,646,167.50
29	KEMENKES	-	-	-	-	887,310,600.00	443,655,300.00	1,986,478,800.00	1,986,478,800.00	2,873,789,400.00	2,430,134,100.00
30	PRODIA	-	-	-	-	-	-	458,100.00	458,100.00	458,100.00	458,100.00
31	PT TASPEN	-	-	-	-	6,617,375.00	3,308,687.50	-	-	6,617,375.00	3,308,687.50
32	DINKES KOTA PALU	-	-	-	-	9,800,000.00	4,900,000.00	31,600,000.00	31,600,000.00	41,400,000.00	36,500,000.00
	PT. Bunga Citra Mahajaya (Sewa Parkir)	-	-	-	-	-	-	70,000,000.00	70,000,000.00	70,000,000.00	70,000,000.00
33	KPU KAB. TOLITOLI	-	-	-	-	-	-	-	-	-	-
34	KPU KAB. MOROWALI UTARA	-	-	-	-	-	-	-	-	-	-
35	KPU KAB. SIGI	-	-	-	-	-	-	-	-	-	-
36	KPU KAB. POSO	-	-	-	-	-	-	-	-	-	-
37	KPU PROV. SULTENG	-	-	-	-	-	-	-	-	-	-
38	PASIEN TIDAK MAMPU	-	-	-	-	-	-	1,580,674,122.00	1,580,674,122.00	1,580,674,122.00	1,580,674,122.00
39	ASKES SOSIAL	-	-	-	-	-	-	700,000.00	700,000.00	700,000.00	700,000.00
40	JAMSOSTEK	-	-	-	-	-	-	18,599,687.00	18,599,687.00	18,599,687.00	18,599,687.00
41	BUMI PUTERA	-	-	-	-	-	-	75,000.00	75,000.00	75,000.00	75,000.00
42	JAMKESMAS	-	-	-	-	-	-	182,351,214.00	182,351,214.00	182,351,214.00	182,351,214.00
43	DISNAKERTRANS	-	-	-	-	-	-	41,301,582.00	41,301,582.00	41,301,582.00	41,301,582.00
44	DISNAKERTRANS DONGGALA	-	-	-	-	-	-	876,663.00	876,663.00	876,663.00	876,663.00
45	PLN	-	-	-	-	-	-	41,196,509.00	41,196,509.00	41,196,509.00	41,196,509.00
46	PLN TRAGI	-	-	-	-	-	-	495,000.00	495,000.00	495,000.00	495,000.00
47	KOPERASI PLN VOLTA	-	-	-	-	-	-	1,511,884.00	1,511,884.00	1,511,884.00	1,511,884.00
48	JAMKESDA ASKES	-	-	-	-	-	-	229,003.00	229,003.00	229,003.00	229,003.00
49	JAMKESDA OBAT	-	-	-	-	-	-	33,393,535.00	33,393,535.00	33,393,535.00	33,393,535.00

**PENYISIHAN PIUTANG LAIN-LAIN PAD YANG SAH
PEMERINTAH PROVINSI SULAWESI TENGAH
PER 31 DESEMBER 2022**

No	Jenis Piutang	Nilai Piutang Berdasarkan Umur Piutang								Jumlah 2022	
		0- <1 bln		1 - <3 bln		3-12 bln		>12 bln		Piutang 2022	Penyisihan 2022
		Piutang	0.5%	Piutang	10%	Piutang	50%	Piutang	100%		
1	PENYISIHAN PIUTANG LAINNYA	-	-	-	-	-	-	1,098,827,866.00	1,098,827,866.00	1,098,827,866.00	1,098,827,866.00
a	PIUTANG UANG MUKA PENGADAAN BARANG / JASA (Tidak disisihkan)									-	-
	- Uang Muka Jasa Konsultan Perencanaan DED Gedung BPKAD									-	-
	- Uang Muka Jasa Konsultan Perencanaan DED Masjid Raya									-	-
	- Uang Muka Pengakuan Selisih Realisasi Pembayaran dengan Progres Fisik Hasil Pekerjaan Pembangunan Jalan Kalemago									-	-
b	BAGIAN LANCAR TAGIHAN PENJUALAN ANGSURAN	-	-	-	-	-	-	5,198,970.00	5,198,970.00	5,198,970.00	5,198,970.00
	- Piutang Rumah Dinas (Sebelum 2008)							5,198,970.00	5,198,970.00	5,198,970.00	5,198,970.00
c	BAGIAN LANCAR TUNTUTAN GANTI KERUGIAN DAERAH	-						1,093,628,896.00	1,093,628,896.00	1,093,628,896.00	1,093,628,896.00
	- Piutang TGR daerah atas SKTJM pada LPMP Provinsi Sulawesi Tengah							74,833,350.00	74,833,350.00	74,833,350.00	74,833,350.00
	- Piutang TGR daerah atas SKTJM pada UPTD Pendapatan Wilayah VI Morowali							319,348,546.00	319,348,546.00	319,348,546.00	319,348,546.00
	- Piutang TGR daerah atas SKTJM pada Pos Pelayanan Kotaraya							699,447,000.00	699,447,000.00	699,447,000.00	699,447,000.00

**BEBAN DIBAYAR DIMUKA
PEMERINTAH PROVINSI SULAWESI TENGAH
PER 31 DESEMBER 2022**

No	Uraian	Nomor dan Tanggal perjanjian/ SKPD / SKRD	Pembayar/Wajib Pajak/Retribusi	Jangka waktu Kontrak (bulan)	Tanggal Dimulainya Kontrak	Cut Off Tahun Anggaran	Masa Kontrak Yang Sudah Di Lalui (Bulan)	Tanggal Berakhirnya Kontrak	Nilai (Rp)	Nilai per 31 - 12 -2022		
										Sudah jatuh Tempo/ menjadi hak	Belum jatuh Tempo/Menjadi Beban Dibayar Dimuka	
1	2	3	4	5	6	7	8	9	10	11 (8 x 10 : 5)	12 (11 - 10)	
I Badan Pendapatan Daerah												
2	Sewa Rumah Dinas Pegawai (Rumah Dinas Pegawai Wilayah VI Bangkep)	011/1001/MESS/VII/2022 Tanggal 01 Juli 2022	Abd Rahim / Ansar, S.Sos.,MM	12	01 Juli 2022	31 Desember 2022	6	30 Juni 2023	25,000,000.00	12,500,000.00	12,500,000.00	
3	Sewa Gedung Kantor (Posyan Samsat di Toili)	011/1003/POSYAN/VIII/2022 Tanggal 01 Agustus 2022	Asma / Ansar, S.Sos.,MM	12	01 Agustus 2022	31 Desember 2022	5	31 Juli 2023	35,000,000.00	14,583,333.33	20,416,666.67	
4	Sewa Gedung Kantor (Posyan Samsat di Salakan)	011/1002/POSYAN/VII/2022 Tanggal 01 Juli 2022	La Ami / Ansar, S.Sos.,MM	12	01 Juli 2022	31 Desember 2022	6	30 Juni 2023	30,000,000.00	15,000,000.00	15,000,000.00	
TOTAL BADAN PENDAPATAN DAERAH												47,916,666.67
II Dinas Kehutanan												
5	Sewa Rumah Jabatan / Rumah Dinas untuk Kepala UPT KPH Gunung Dako	02/SPSR/08.04/DISHUT/2022 Tanggal 13 Januari 2022	Husniati / Moh. Iqbal S.Hut,MP	12	13 Januari 2022	31 Desember 2022	12	14 Januari 2023	35,000,000.00	35,000,000.00		
6	Sewa Rumah / Rumah Tinggal (Mess) untuk Kepala UPT KPH Sivia Patuju	01/SPSR/08.04/DISHUT/2022 Tanggal 11 Januari 2022	Hj Sartje Matadjo, S.Pd / Mohammad Iqbal, S.Hut.,MP	12	11 Januari 2022	31 Desember 2022	12	11 Januari 2023	25,000,000.00	25,000,000.00		
7	Sewa Rumah Jabatan / Rumah Dinas untuk Kepala UPT KPH Pulau Peling	03/SPSR/08.04/DISHUT/2022 Tanggal 26 Januari 2022	Rify Yocom / Mohammad Iqbal, S.Hut.,MP	12	26 Januari 2022	31 Desember 2022	11	26 Januari 2023	32,000,000.00	29,333,333.33	2,666,666.67	
8	Sewa Rumah Jabatan / Rumah Dinas untuk Kepala UPT KPH Pogogul	05/SPSR/08.04/DISHUT/2022 Tanggal 02 Februari 2022	Djamaludin Hanyala / Mohammad Iqbal, S.Hut.,MP	12	02 Februari 2022	31 Desember 2022	11	31 Januari 2023	25,000,000.00	22,916,666.67	2,083,333.33	
9	Sewa Rumah Jabatan / Rumah Dinas untuk Kepala UPT KPH Tepe Asa Maroso	04/SPSR/08.04/DISHUT/2022 Tanggal 02 Februari 2022	Andi Kahanuddin, ST / Mohammad Iqbal, S.Hut.,MP	12	02 Februari 2022	31 Desember 2022	11	31 Januari 2023	35,000,000.00	32,083,333.33	2,916,666.67	
10	Sewa Rumah Jabatan / Rumah Dinas untuk Kepala UPT KPH Toili Baturube	06/SPSR/08.04/DISHUT/2022 Tanggal 02 Februari 2022	Nur Safaati / Mohammad Iqbal, S.Hut.,MP	12	02 Februari 2022	31 Desember 2022	11	31 Januari 2023	30,000,000.00	27,500,000.00	2,500,000.00	
TOTAL DINAS KEHUTANAN												10,166,666.67
III Dinas Energi dan Sumber Daya Mineral												
11	Sewa Rumah Jabatan / Rumah Dinas Cabang Dinas ESDM Wilayah III	0104/2747-BAP/III/2022 Tanggal 02 Maret 2022	Ir. A. Rachmansyah Ismail, M.Agr.MP / Andi Massangka Lanre	12	02 Maret 2022	31 Desember 2022	10	02 Maret 2023	50,000,000.00	41,666,666.67	8,333,333.33	
12	Sewa Rumah Jabatan / Rumah Dinas Cabang Dinas ESDM Wilayah II Poso dan Tojo Una-Una	877/04/Cabdis Wil II/SP/2022 Tanggal 01 April 2022	Masmila Tombolotutu, S.Sos / Lindayani	12	05 Maret 2022	31 Desember 2022	10	05 Maret 2023	40,000,000.00	33,333,333.33	6,666,666.67	
13	Sewa Rumah Kantor Cabang Dinas ESDM Wilayah V Prov Sulawesi Tengah	027/001/Cabdis Wil V/DESDM/2022 Tanggal 04 Maret 2022	Ramlah, S.Sos / Rahmi Talib. A. Abbas	12	04 Maret 2022	31 Desember 2022	10	04 Maret 2023	50,000,000.00	41,666,666.67	8,333,333.33	
TOTAL DINAS ENERGI dan SUMBER DAYA MINERAL												23,333,333.33
IV Dinas Pendidikan dan Kebudayaan												
14	Sewa Gedung / Kantor Cabang Dinas Pendidikan Menengah Wilayah III Kabupaten Poso dan Tojo Una-Una	Tanggal 04 Januari 2021	Dwi Laras Stady / Alwi Achmad Muda, S.Sos	12	03 Januari 2022	31 Desember 2022	12	31 Desember 2021	50,000,000.00	50,000,000.00		
15	Sewa Gedung / Kantor Cabang Dinas Pendidikan Menengah Wilayah VI Toli-Toli dan Buol	Tanggal 04 Januari 2021	Drs Sunaryo / Obin, S.Sos	12	03 Januari 2022	31 Desember 2022	12	31 Desember 2021	50,000,000.00	50,000,000.00		

No	Uraian	Nomor dan Tanggal perjanjian/ SKPD / SKRD	Pembayar/Wajib Pajak/Retribusi	Jangka waktu Kontrak (bulan)	Tanggal Dimulainya Kontrak	Cut Off Tahun Anggaran	Masa Kontrak Yang Sudah Di Lalui (Bulan)	Tanggal Berakhirnya Kontrak	Nilai (Rp)	Nilai per 31 - 12 -2022	
										Sudah jatuh Tempo/ menjadi hak	Belum jatuh Tempo/Menjadi Beban Dibayar Dimuka
1	2	3	4	5	6	7	8	9	10	11 (8 x 10 : 5)	12 (11 - 10)
16	Sewa Gedung / Kantor Cabang Dinas Pendidikan Menengah Wilayah I Kota Palu dan Kabupaten Sigi	Tanggal 01 April 2021	Susyana Musa / Hj Maimun Lawira, S.Sos	12	01 April 2022	31 Desember 2022	9	31 Maret 2023	50,000,000.00	37,500,000.00	12,500,000.00
TOTAL DINAS PENDIDIKAN dan KEBUDAYAAN											12,500,000.00
V	Dinas Pemberdayaan Perempuan dan Perlindungan Anak										
17	Sewa Rumah Aman (UPTD Perlindungan Perempuan dan Anak)	Tanggal 03 Agustus 2022	Kaliman / Patricia Zulkifli Yabi	12	03 Agustus 2022	31 Desember 2022	5	03 Agustus 2023	30,000,000.00	12,500,000.00	17,500,000.00
TOTAL DINAS PEMBERDAYAAN PEREMPUAN dan PERLINDUNGAN ANAK											17,500,000.00
VI	RSUD Undata										
18	Sewa Rumah Jabatan / Rumah Dinas Dokter	445 / 5719 / RSUD UNDATA	dr. Herri, M.Kes / Amsyar Praja, Sp.A	12	02 Agustus 2022	31 Desember 2022	5	02 Agustus 2023	37,000,000.00	15,416,666.67	21,583,333.33
19	Sewa Rumah Jabatan / Rumah Dinas Dokter	445 / 8120 / RSUD UNDATA	dr. Herri, M.Kes / Yuliana Tandayu	12	28 Maret 2022	31 Desember 2022	9	28 Maret 2023	37,500,000.00	28,125,000.00	9,375,000.00
TOTAL RSUD Undata											30,958,333.33
VII	Sekretariat Daerah										
20	Premi Asuransi BMD	079-Ext / BMD-PLU / XII / 2022	PT Asuransi Umum Bumida 1967	12	12 Desember 2022	31 Desember 2022	1	12 Desember 2023	189,289,000.00	15,774,083.33	173,514,916.67
TOTAL SEKRETARIAT DAERAH											173,514,916.67
TOTAL BEBAN DI BAYAR DIMUKA											315,889,916.67

**DAFTAR NILAI PERSEDIAAN SKPD PROVINSI SULAWESI TENGAH
BERDASARKAN PERMENDAGRI NOMOR 64 TAHUN 2013
PER 31 DESEMBER 2022**

NO	NAMA SKPD	ATK	Alat Listrik	Kertas dan Cover	Perangko, Material & Benda Pos Lainnya	Alat Kebersihan	BBM	ATK Lainnya	Bahan Material/Bahan baku Bangunan	BIBIT	ObatZan Dan Alikes	Bahan Kimia	Alat dan Bahan Praktek	Perlengkapan Olahraga	Perabot Kantor	Bahan Komputer	Barang Cetak	Bahan Makanan Pasien	Bahan Makanan	Bahan Kemasan	Pakan Terapung	Bahan Pangan	Bahan Pakaian	Barang yang di serahkan ke masyarakat	JUMLAH	BERIKUTNYA				
																										NOMOR	TANGGAL			
1	Dinas Pendidikan & Kebudayaan Daerah	22.778.850,00		14.990.250,00											1.576.715,00	92.987.000,00										91.932.815,00	9002723/SEK/DIRKUB	31 DES 2022		
2	UPT Taman Budaya dan Museum																									-		31 DES 2022		
3	Cabang Dinas Wilayah I Kota Palu																									-		31 DES 2022		
4	Cabang Dinas Wilayah II (Sig. Donggala)																									-		31 DES 2022		
5	Cabang Dinas Wilayah III (Pamona, Poso, Touna)																									-		31 DES 2022		
6	Cabang Dinas Wilayah IV (Morowali, Morowali Utara)																									-		31 DES 2022		
7	Cabang Dinas Wilayah V (Banggai, Bangkep, Batai)																									-		31 DES 2022		
8	Cabang Dinas Wilayah VI (Toi-toi, Buti)																									-		31 DES 2022		
9	Persediaan Sekolah (E-Rekbes)	194.633.902,00	9.993.450,00		4.078.000,00	58.916.572,00	48.200,00		160.000,00		9.465.478,00		68.192.950,00	10.259.400,00	17.591.190,00	75.798.400,00	9.659.400,00									448.728.752,00		31 DES 2022		
10	Belanja Modal Reklas ke Persediaan (Dinas)												5.862.645.100,00		32.845.500,00											5.895.290.600,00				
11	Belanja Modal Reklas ke Persediaan (Dana Bos)	4.100.000,00	61.068.000,00					15.205.100,00	8.000.000,00				27.182.000,00	200.000,00	58.025.200,00								30.670.250,00		204.448.570,00					
12	Belanja Modal Reklas ke Persediaan (APBN)																								320.000,00	320.000,00				
13	Dinas Kesehatan Daerah (Sekretariat)	98.615.375,00																								393.495.000,00	9003606/Diskes Sak	31 DES 2022		
14	Bid Farmasi (APBD)										10.626.140.453,70															10.626.140.453,70		31 DES 2022		
15	Bid Farmasi (APBN)																									17.672.180.234,70	17.672.180.234,70		31 DES 2022	
16	Bid Pengendalian (APBD)	957.125.625,00	340.000,00			20.531.400,00							1.178.062.715,00												447.335.220,00	962.800,00	2.676.603.978,00	9003606/Diskes Sak	31 DES 2022	
17	Bid Pengendalian (APBN)																									378.124.800,00	378.124.800,00	9003606/Diskes Sak	31 DES 2022	
18	UPT Labkes	1.335.108,00				614.107,50	114.996,00	74.925,00				7.211.424,68	12.193.794,00	7.338.126,75												28.862.481,94	9003606/Diskes Sak	31 DES 2022		
19	UPT PELKES & Pemberdayaan Masyarakat																									-	9003606/Diskes Sak	31 DES 2022		
20	UPT RSUD Madani	347.256.350,00	78.411.835,00			78.149.369,00							2.422.569.598,33													51.993.394,00	2.997.676.689,33		31 DES 2022	
21	UPT RSUD LINDATA	87.911.118,00	64.322.645,00						29.593.200,00				4.675.758.738,00														273.983.524,00	5.156.336.453,00		31 DES 2022
22	UPT Pusat Pelayanan Keselamatan Terpadu																										-	9003606/Diskes Sak	31 DES 2022	
23	Dinas Bina Marga dan Perataan Ruang	583.700,00										46.798.752,00														4.712.298.771,32	4.759.682.223,32	0334518A-DIS-DBMPK	31 DES 2022	
24	UPT Laboratorium dan Penjualan Bahan	440.000,00																								440.000,00	0344518A-DIS-DBMPK	31 DES 2022		
25	Dinas Cipta Karya dan Sumber Daya Air	5.552.071,00	1.965.115,00		100.000,00	786.033,00	275.000,00																			63.450.895.681,00	63.459.573.900,00	045204Kou&Asses/C Revisi 2022	31 DES 2022	
26	Dinas Perumahan, Kawasan Permukiman & Pertanahan	31.477.389,00	81.000,00			3.629.385,00																				35.187.864,00	0618AP/2022	31 DES 2022		
27	Satuan Polisi Pamong Praja	11.552.975,00				2.116.320,00		500.000,00																		14.169.295,00			31 DES 2022	
28	Dinas Sosial	646.150,00																								646.150,00	900242Kou_Asses	31 DES 2022		
29	UPT Pantii Sosial Trenani Wertha Madaga Terdora	876.775,00																								876.775,00	900242Kou_Asses	31 DES 2022		
30	UPT PANTI Sosial Anak	299.000,00																								299.000,00	900241Kou_Asses	31 DES 2022		
31	UPT Pantii Sosial Rehabilitasi Tunas Sosial	398.000,00																								398.000,00	900240Kou_Asses	31 DES 2022		
32	Dinas Tenaga Kerja dan Transmigrasi	4.152.005,00																								4.152.005,00	70016400Kou	31 DES 2022		
33	UPT Pengawasan Ketenagakerjaan WII I	276.000,00																								276.000,00	70016403Kou	31 DES 2022		
34	UPT Pengawasan Ketenagakerjaan WII II																									-	70016401Kou	31 DES 2022		
35	UPT Balai Latihan Kerja dan Peningkatan Produktivitas	394.000,00																								394.000,00	70016402Kou	31 DES 2022		
36	Dinas Pemberdayaan Perempuan & Perlindungan Anak	9.102.268,00				1.012.900,00																				10.114.768,00	0201821DIP3A/2022	31 DES 2022		
37	UPT Pemberdayaan Perempuan	209.250,00																								209.250,00	0201819DIP3A/2022	31 DES 2022		

NO	NAMA SKPD	ATK	Alat Listrik	Kertas dan Cover	Pesangko, Material & Benda Pos Lainnya	Alat Kebersihan	BBM	ATK Lainnya	Bahan Material/Bahan Batu Bangunan	SIBIT	ObatZan Dan Alkes	Bahan Kimia	Alat dan Bahan Praktek	Perlengkapan Olahraga	Perabot Kantor	Bahan Komputer	Barang Cetak	Bahan Makanan Pasien	Bahan Makanan	Bahan Kemasan	Pakan Terapung	Bahan Pangan	Bahan Pakai	Barang yang di serahkan ke masyarakat	JUMLAH	BERTUKAR DENGAN BARANG			
																										NOMOR	TANGGAL		
38	Dinas Pangan	9,591,730.00	4,198,884.00			3,275,864.00	6,100,000.00										2,245,375.00								289,205,469.00	294,617,322.00	02/03/2022	31 DES 2022	
39	UPT Pengawasan, Sertifikasi Mutu & Keamanan Pangan																											UPT PSMPKPPD-STAN/2022	31 DES 2022
40	Dinas Lingkungan Hidup Daerah	2,000,100.00				309,000.00											575,000.00												31 DES 2022
41	UPT Laboratorium Lingkungan	961,600.00				452,000.00																							31 DES 2022
42	Dinas Kependudukan dan Pencatatan Sipil			105,500.00												475,000.00										112,022,000.00	112,603,500.00	02/06/2022	31 DES 2022
43	Dinas Pemberdayaan Masyarakat dan Desa	3,680,040.00		6,494,250.00													101,824.00												31 DES 2022
44	Dinas Pengendalian Penduduk dan Keluarga Berencana	2,417,500.00				258,340.00																							31 DES 2022
45	Dinas Perhubungan	981,800.00	405,250.00	1,362,750.00											232,725.00	240,625.00													31 DES 2022
46	Dinas Komunikasi, Informatika, Persandian & Statistik	3,997,000.00				500,000.00																							31 DES 2022
47	Dinas Koperasi Usaha Kecil Menengah	101,850,396.00	5,403,007.00			9,804,700.00							17,384,000.00																31 DES 2022
48	UPT Pelatihan Koperasi	3,888,100.00	532,150.00			1,675,700.00							132,500.00																31 DES 2022
49	Dinas Penanaman Modal dan Pelayanan Terpadu	249,351,730.00		50,297,500.00			550,000.00								1,926,123.00	7,630,000.00	44,000.00												31 DES 2022
50	Dinas Pemuda dan Olahraga	60,000.00		1,983,750.00												1,100,000.00													31 DES 2022
51	Dinas Perpustakaan dan Kearsipan	452,175.00		523,250.00	500,000.00											784,970.00													31 DES 2022
52	Dinas Kelautan dan Perikanan	55,764,000.00																											31 DES 2022
53	UPT PMHP	124,000.00	1,300,000.00	542,500.00																									31 DES 2022
54	UPT Perbenihan Perikanan			263,000.00																									31 DES 2022
55	UPT Kelautan dan Pelabuhan Perikanan Wi I	657,500.00																											31 DES 2022
56	UPT Kelautan dan Pelabuhan Perikanan Wi II	301,500.00															1,530,000.00												31 DES 2022
57	UPT Kelautan dan Pelabuhan Perikanan Wi III			598,000.00													460,000.00												31 DES 2022
58	UPT Kelautan dan Pelabuhan Perikanan Wi IV			620,000.00													150,000.00												31 DES 2022
59	Dinas Pariwisata	442,000.00																											31 DES 2022
60	Dinas Tanaman Pangan dan Hortikultura		7,592,000.00																										31 DES 2022
61	UPT Perbenihan TPH																												31 DES 2022
62	UPT Pengawasan Mutu & Sertifikasi Benih TPH	264,000.00		621,000.00																									31 DES 2022
63	UPT Proteksi TPH	1,118,500.00																											31 DES 2022
64	UPT Pendidikan dan Pelatihan	360,250.00				11,000.00																							31 DES 2022
65	Dinas Perkebunan dan Peternakan										205,990,666.00																		31 DES 2022
66	UPT Proteksi Tanaman Perkebunan																												31 DES 2022

NO	NAMA SKPD	ATK	Alat Listrik	Kertas dan Cover	Perangko, Material & Benda Pos Lainnya	Alat Kebersihan	BBM	ATK Lainnya	Bahan Material/Bahan Baku Bangunan	SIBIT	ObatZn Dan Alkes	Bahan Kimia	Alat dan Bahan Praktek	Perlengkapan Olahraga	Perabot Kantor	Bahan Komputer	Barang Cetak	Bahan Makanan Pasien	Bahan Makanan	Bahan Kemasan	Pakan Terapung	Bahan Pangan	Bahan Pakai	Barang yang di serahkan ke masyarakat	JUMLAH	BERIKUT RINCIAN URAIAN BARANG	
																										NOMOR	TANGGAL
67	UPT Pengawasan Mutu dan Sertifikasi Benih																								-	02796976.LPTD/DBS UNNAK/2022	31 DES 2022
68	UPT Pembibitan Ternak																								-	02716576.UPT BITNAK/2022	31 DES 2022
69	UPT Veteriner																								-		31 DES 2022
70	UPT Balai Perbenihan Tanaman Perkebunan																								-	02702089.UPT B BENIH/2022	31 DES 2022
71	Dinas Kehutanan	47.727.987,00	80.115.200,00			6.293.698,00																			134.095.913,00	02845599Ke-Assest/2022	31 DES 2022
72	UPTD TAHURA																								-	0201748X/TAHURA/2022	31 DES 2022
73	UPT KPH DAMPELAS																								-	0288A12.07/80TU	31 DES 2022
74	UPT KPH TOLI BATURUBBE																								-	0284105K/PH-TB/2022	31 DES 2022
75	UPT KPH DOLAGO TANGGUNUNG																								-	09381KPH/DOTA/2022	31 DES 2022
76	UPT KPH POGOGUL				50.000,00				950.000,00																1.000.000,00	522/04.01/KPH-POGUL/2022	31 DES 2022
77	UPT KPH SINTUVU MAROSO																								-	028101.20/KPH-SM/2022	31 DES 2022
78	UPT KPH SIWA PATUJUL																								-	308A.50/KPH-SP/2022	31 DES 2022
79	UPT KPH BALANTAK																								-	02879KPH-ELT/2022	31 DES 2022
80	UPT KPH TOPEASA MAROSO																								-	8001841/ASSET-KELUW/2022	31 DES 2022
81	UPT KPH PULAU PELING																								-	814.3/9-99.a/PP/2022	31 DES 2022
82	UPT KPH TEPO ASA BARDA																								-	80012.38/KPH-TA/2022	31 DES 2022
83	UPT KPH BANAWA LALUNDU																								-	028113.99/KPH-BALU/2022	31 DES 2022
84	UPT KPH KULAWI																								-	28/28.66/KPH-KU/2022	31 DES 2022
85	UPT KPH GUNJUNG DAKO																								-	028107.66/KPH-GS/2022	31 DES 2022
86	Dinas Energi dan Sumber Daya Mineral	1.985.975,00															345.000,00								2.330.975,00	027/06.02/SEK	31 DES 2022
87	UPT Pelayanan Teknis Laboratorium	476.900,00																							476.900,00	027/05.02/SEK	31 DES 2022
88	Cabang Dinas Energi & Sumber Daya WII I	596.100,00																							596.100,00	027/00.02/SEK	31 DES 2022
89	Cabang Dinas Energi & Sumber Daya WII II	334.650,00																							334.650,00	027/01.02/SEK	31 DES 2022
90	Cabang Dinas Energi & Sumber Daya WII III	479.550,00																							479.550,00	027/02.02/SEK	31 DES 2022
91	Cabang Dinas Energi & Sumber Daya WII IV	597.500,00																							597.500,00	027/03.02/SEK	31 DES 2022
92	Cabang Dinas Energi & Sumber Daya WII V	273.125,00																							273.125,00	027/04.02/SEK	31 DES 2022
93	Dinas Perindustrian dan Perdagangan	344.100,00		1.076.800,00																					1.620.900,00	930/13.025	31 DES 2022
94	UPT PSMB	276.900,00																							276.900,00	930/01/1TU-PSMB	31 DES 2022
95	UPT Pengembangan Produksi Industri Pangan & Kelirangan	1.227.900,00																			202.305.700,00		80.908.170,00		284.441.770,00	930/2020.UPT PPH/2022	31 DES 2022
96	UPT Pengawasan dan Perlindungan Konsumen																802.500,00								802.500,00	17/880/pt.02/2022	31 DES 2022
97	Kepala Daerah																3.907.500,00								3.907.500,00	028/2389/BAG.ADM.K EUDAN/ASSET	31 DES 2022
98	Wakil Kepala Daerah	13.709.200,00				13.312.230,00											20.520.000,00								47.541.430,00	028/2360/BAG.ADM.K EUDAN/ASSET	31 DES 2022
99	TU Pimpinan	5.778.125,00				4.788.900,00											19.853.900,00								30.420.125,00	028/2386/BAG.ADM.K EUDAN/ASSET	31 DES 2022
100	Biro Umum	294.550.366,00	148.735.184,00			92.171.980,00											206.136.125,00								745.983.655,00	028/2387/Bag.ADM.K EU DAN ASSET	31 DES 2022
101	Biro Adm WII Daerah dan Pemerintahan																								-	028/2458/Ro. Adm. Pemerintahan dda	31 DES 2022
102	Biro Adm Pembangunan																								-	028/254R. Ro. Adm. Pembangunan	31 DES 2022
103	Biro Hukum																								-		31 DES 2022
104	Biro Adm Kesejahteraan Sosial Masyarakat																								-	027/508/Ro.Kesra	31 DES 2022
105	Biro Adm Perencanaan																								-	020/296.23/Ro. Ekonomi	31 DES 2022
106	Biro Organisasi																								-	020/01.51/Ro.org	30 DES 2022
107	Biro Administrasi Pimpinan																								-	028/018R. Ro. Adm	31 DES 2022

**DAFTAR NILAI PERSEDIAAN HIBAH MASUK APBN SKPD PROVINSI SULAWESI TENGAH
PER 31 DESEMBER 2022**

NO	NAMA SKPD	Barang yang di serahkan ke masyarakat			SISA
		<i>Saldo Awal</i>	<i>Masuk</i>	<i>Keluar</i>	
1	Dinas Kesehatan Daerah (Sekretariat)				
2	Bid Farmasi	29,792,852,028.15	36,988,538,857.50	49,108,752,390.95	17,672,638,494.70
3	Bid Pengendalian	1,338,199,800.00		960,075,000.00	378,124,800.00
4	UPT RSUD Madani		207,767,180.00	155,773,786.00	51,993,394.00
5	UPT RSUD UNDATA		814,029,109.00	540,045,585.00	273,983,524.00
6	Dinas Kependudukan dan Pencatatan Sipil		1,354,206,000.00	1,242,204,000.00	112,002,000.00
7	Badan Penanggulangan Bencana Daerah	374,252,583.00	183,998,317.00	162,277,013.00	395,973,887.00
	TOTAL	31,505,304,411.15	39,548,539,463.50	52,169,127,774.95	18,884,716,099.70

**DAFTAR NILAI PERSEDIAAN HIBAH MASUK APBN SKPD PROVINSI SULAWESI TENGAH
PER 31 DESEMBER 2022**

NO	NAMA SKPD	Barang yang di serahkan ke masyarakat			SISA
		Saldo Awal	Masuk	Keluar	
1	Dinas Kesehatan Daerah (Sekretariat)				393,495,000.00
2	Bid Pengendalian	362,600.00			362,600.00
3	Dinas Bina Marga dan Penataan Ruang	999,864,000.00	3,712,435,771.32		4,712,299,771.32
4	Dinas Cipta Karya dan Sumber Daya Air	32,958,059,850.00	61,136,637,241.00	30,643,801,410.00	63,450,895,681.00
5	Dinas Pangan	340,580,394.00	41,796,794,717.00	41,868,169,642.00	269,205,469.00
6	Badan Penanggulangan Bencana Daerah	282,778,550.00	4,427,418,280.00	3,308,068,246.00	1,402,128,584.00
	TOTAL	34,581,645,394.00	111,073,286,009.32	75,820,039,298.00	70,228,387,105.32

LAPORAN OBAT KADALUARSA TAHUN 2022

RSUD Madani Provinsi Sulawesi Tengah

NO	Nama Obat	Jumlah	Satuan	Tanggal Kadalursa	Harga Satuan	Total
1	Abilyfy Dismelt Tab	10	Pcs	31-12-2020	19,275	192,748
2	Abocath No. 16	140	Pcs	Nov-22	20,350	2,849,000
3	Aminofilin injeksi	7	Pcs	Jul-22	3,960	27,720
4	Amiodaron Injeksi	42	Pcs	30/08/2022	8,779	368,718
5	Amiodaron Injeksi	4	Pcs	1/31/2023	8,700	34,800
6	Astar C Kap	210	Pcs	31/12/2022	6,930	1,455,300
7	Atorvastatin 20 Mg	35	Pcs	31-01-2023	1,485	51,975
8	Atropin injeksi	1	Pcs	Jun-22	1,718	1,718
9	Atropin injeksi	3	Pcs	May-21	1,718	5,154
10	Bantuan Bisturi (Pisau Bedah No 11)	30	Pcs	22-04-2020	-	-
11	Bantuan Bisturi (Pisau Bedah No 15)	20	Pcs	22-04-2020	-	-
12	Bantuan Guedel Airway Size 70 No 1	18	Pcs	22-04-2020	-	-
13	Bantuan Guedel Airway Size 90 No 3	3	Pcs	22-04-2020	-	-
14	Bantuan Ibon Erape 4	8	Pcs	22-04-2020	-	-
15	Bantuan Id Bracelet Adult	700	Pcs	22-04-2020	-	-
16	Bantuan Id Bracelet Pediatrik	700	Pcs	22-04-2020	-	-
17	Bantuan Isoniazid 300 Mg	200	Pcs	31-01-2022	150	30,000
18	Bantuan Pikang Suang Krim	120	Pcs	22-04-2020	-	-
19	Bantuan Stik Cuter	90	Pcs	22-04-2020	-	-
20	Bantuan Transpore	120	Pcs	29-02-2024	-	-
21	Bisturi No.23	1	Pcs	31-12-2020	412,500	412,500
22	Calcii Gluconas Inj	26	Pcs	03-10-2019	5,723	148,797
23	Carbamazepin 200 mg tab	400	Pcs	Sep-22	234	93,600
24	Carsida Tablet	259	Pcs	22/09/2022	309	80,031
25	Cefazolin Injeksi	20	Pcs	30-11-2021	12,650	253,000
26	Cefixime Syrup	2	Pcs	1/31/2023	20,570	41,140
27	Cefotaxim injeksi	4	Pcs	May-22	23,750	94,999
28	Cetirizin Syrup	10	Pcs	31-12-2020	7,700	77,000
29	Cetirizin Syrup	5	Pcs	31-07-2022	7,700	38,500
30	Chlorpeniramin 4 Mg	33	Pcs	31-12-2020	170	5,614
31	Citicolin 250 Mg/2 Ml Injeksi	5	Pcs	30-10-2022	7,800	39,000
32	Citicolin 250 Mg/2 Ml Injeksi	6	Pcs	31-10-2021	7,800	46,800
33	Clofritis	28	Pcs	31-03-2022	1,320	36,960
34	Clofritis tab	32	Pcs	Mar-22	1,238	39,600
35	Clopidogrel 75 mg	50	Pcs	Mar-22	660	33,000
36	Clozapin 100 Mg	27	Pcs	03/01/2023	1,264	34,128
37	Clozapin 100 mg tab	27	Pcs	Jun-21	3,622	97,794
38	Cotrimozazol 480 Mg Tab	200	Pcs	6/10/2022	279	55,746
39	Covifor injeksi	20	Pcs	May-22	467,500	9,350,000
40	Cromic O (Catgut)	2	Pcs	31-12-2020	2,530,000	5,060,000
41	Cutimed Gel 15 Gr	14	Pcs	31-12-2020	112,934	1,581,072
42	Cutimed Siltec 10x10 cm	1	Pcs	Jan-21	145,200	145,200
43	Dolgesic tab	17	Pcs	May-22	1,883	32,014
44	Ephinefrin injeksi	14	Pcs	Apr-22	1,518	21,252
45	Farmalat Tab	10	Pcs	03/01/2023	550	5,500
46	Farmalat tab	10	Pcs	Jan-23	550	5,500
47	Farsorbid 1 Mg Injeksi	12	Pcs	07/12/2022	74,250	891,000
48	Flunarizine 5 Mg	613	Pcs	01-08-2021	2,200	1,348,600
49	Folley Chateter No. 10	5	Pcs	01-09-2021	132,000	660,000
50	Folley chateter No.10	22	Pcs	Jan-22	69,609	1,531,398
51	Folley chateter No.16	18	Pcs	Feb-22	21,060	379,080
52	Frimania 200 mg tab	21	Pcs	Apr-22	1,760	36,960
53	Frimania 400	1,500	Pcs	29/09/2022	3,089	4,633,500
54	Frimania 400	200	Pcs	31-12-2020	3,089	617,760
55	Furosemid 40 Mg Tab	14100	Pcs	31-12-2020	146	2,059,023
56	Gabapentin 300 Mg	119	Pcs	30-09-2019	2,426	288,635
57	Gemfibrozil 300 mg	40	Pcs	Aug-22	484	19,360
58	Infimycin Injeksi	13	Pcs	03/01/2023	116,875	1,519,375
59	Infimycin Injeksi	48	Pcs	31/12/2022	116,875	5,610,000
60	Infimycin injeksi	13	Pcs	Jan-23	116,875	1,519,375

61	Infusan D5 + 1/4 NS infus	23	Pcs	Oct-22	10,500	241,490
62	Isonat 5 mg tab	22	Pcs	Jan-22	968	21,296
63	Itraconazole 100 Mg	96	Pcs	31-12-2020	4,400	422,400
64	Kaen 3B infus	21	Pcs	Jan-23	15,000	315,000
65	Kalium Diklofenak 50 Mg	134	Pcs	01-01-2022	396	53,064
66	Ka-N 3B	21	Pcs	03/01/2023	11,314	237,594
67	Kcl Otsu	3	Pcs	5/30/2022	3,472	10,415
68	Ketoprafen tab	7	Pcs	Jul-22	945	6,615
69	Levofloxacin 500 Mg	6	Pcs	Jun-22	2,145	12,870
70	Levofloxacin infus	1	Pcs	Aug-22	80,003	80,003
71	Lodia tab	4	Pcs	May-22	1,100	4,400
72	Lonene 300 MG	118	Pcs	Sep-22	7,847	925,906
73	Manitol 20 %	1	Pcs	03/01/2023	43,500	43,500
74	Manitol 20% infus	1	Pcs	Oct-22	43,500	43,500
75	Meloxicam 7,5 Mg	190	Pcs	3/28/2022	251	47,652
76	Meloxicam 7,5 mg	460	Pcs	Mar-22	664	305,541
77	Metronidazol infus	4	Pcs	Jun-22	10,001	40,005
78	MgSo4 20 %	28	Pcs	Feb-22	3,328	93,170
79	Mgso4 40 %	4	Pcs	6/30/2022	4,657	18,630
80	Miniaspi 80 Mg	90	Pcs	01-03-2022	486	43,709
81	Miniaspi 80 mg tab	63	Pcs	Nov-21	449	28,315
82	Mst Continus 10 Mg	62	Pcs	01/05/2022	15,620	968,440
83	Mucohexin 8Mg Tab	58	Pcs	03-10-2019	506	29,348
84	My Jelly	3	Pcs	31-12-2020	32,505	97,515
85	Na phenytoin 50 mg inj	20	Pcs	Jul-21	3,630	72,600
86	Natrium Diclofenak 50 mg	200	Pcs	Jan-22	307	61,380
87	Natrium Phenytoin Injeksi	20	Pcs	03/01/2023	3,300	66,000
88	Norepinephrin 4 mg/4ml	8	Pcs	Jul-22	52,800	422,400
89	Otsu D 40	113	Pcs	21/11/2022	7,000	791,000
90	Oxitetrasiklin zalf	6	Pcs	Jul-21	2,017	12,104
91	Pantoprazol injeksi	1	Pcs	Aug-22	37,400	37,400
92	Piracetam 1 Gr Inj	240	Pcs	31-12-2020	6,600	1,584,000
93	Piracetam 1 gr Inj	33	Pcs	Jun-22	6,600	217,800
94	Piracetam Injeksi 3 Gr	3	Pcs	7/1/2022	20,526	61,578
95	Proanes 10 200 Mg/20 Ml	10	Pcs	1/3/2022	88,935	889,350
96	Proanes 10 200 mg/20 ml	10	Pcs	Nov-22	88,935	889,350
97	Purgatix Enema	10	Pcs	01-02-2022	74,800	748,000
98	Ranitidin Inj	37	Pcs	10/30/2022	1,502	55,556
99	Ranitidin injeksi	2	Pcs	Apr-22	2,086	4,172
100	Rebamipide Tablet	14	Pcs	Sep-22	2,970	41,580
101	Remdac injeksi	1	Pcs	Jun-22	467,500	467,500
102	Sagestam Inj	11	Pcs	Apr-22	10,714	117,854
103	Sibital injeksi	46	Pcs	Apr-22	9,801	450,846
104	Sibital Injeksi 200 Mg	20	Pcs	16/11/2022	9,801	196,020
105	Silk 2/0	2	Pcs	31-12-2020	825,000	1,650,000
106	Silk 4/0	3	Pcs	31-12-2020	825,000	2,475,000
107	Simvastatin 10 Mg	408	Pcs	31-01-2022	277	113,098
108	Spirolactone 25 Mg	190	Pcs	30-11-2022	220	41,800
109	Symbicort 160	11	Pcs	31-08-2021	150,704	1,657,748
110	Tenovovir Disoproxil Fumarate	90	Pcs	Jul-22	2,240	201,601
111	Tetagam	8	Pcs	04/01/2023	188,663	1,509,304
112	Tetagam	20	Pcs	20-01-2022	146,800	2,936,000
113	Tetagam	11	Pcs	Jan-22	188,663	2,075,293
114	Thyrazol 5 Mg	596	Pcs	30-07-2022	1,160	691,384
115	Usg Gel 250 Ml	40	Pcs	21/11/2022	23,130	925,200
116	Urogard	45	Pcs	21/12022	143,000	6,435,000
117	Usg Gel 250 Ml	2	Pcs	03/01/2023	19,789	39,578
118	Vitamin B Complex	58	Pcs	Aug-22	171	9,889
119	Vitamin B Complex	200	Pcs	Aug-22	171	34,100
120	Vitamin B12 tab	64	Pcs	Jul-22	132	8,448
121	Voluven 6 % 500 ml	1	Pcs	Jan-22	21,780	21,780
122	Widahes	1	Pcs	03/01/2023	136,434	136,434
123	Zink 20 Mg	562	Pcs	31-12-2020	251	140,905
124	Zink 20 mg	128	Pcs	Aug-22	604	77,312
	TOTAL					76,416,685

DAFTAR OBAT YANG EXPIRE DATE TAHUN 2022

Bidang Farmasi

No	NAMA BARANG	JML		TANGGAL ED	HARGA SATUAN	JUMLAH HARGA
1	2	3		6	4	5
1	Isoniazid 300 mg	11,300	Tablet	Januari 2022	150	1,695,000
2	Clindamisin 500 mg	5,700	Tablet	Juli 2022	75	429,780
3	Artesunat Inj	12	Ampul	12 April 2022	69,898	838,776
4	Nystatin Vaginal 100.000 IU	3,400	Tablet	1 Juni 2022	688	2,339,200
5	Obat Anti Tuberkulosis FDC Kategori II	49	Paket	1 Juni 2022	1,592,731	78,043,819
6	Albendazol Suspensi 200 mg/5 ml	1,410	Botol	Maret, Agustus 2022	4,300	6,063,000
7	Fitomenadion (Vit. K1) Tablet 10 mg	500	Tablet	1 Februari 2022	781	390,500
8	LPV/R (40/10)	33	Botol	Juli 2022	285,829	9,432,357
9	DEC Sitrat 100 mg tab (Diethyl Karbamazin sitrat 100 mg)	441,100	Tablet	Desember 2022	182	80,280,200
10	Mineral Mix	18,920	Sact	September 2022	3,008	56,911,360
11	Dolutegravir (50 mg)	81	Botol	Juni 2022	145,650	11,797,650
12	Hand Sanitizer 236 ml	2,811	Botol	16 Agustus 2022	11,756.00	33,046,116
13	Doksisiklin kapsul (100 mg)	9,800	Tablet	Agustus 2022	275	2,695,000
TOTAL						283,962,763

RSUD Undata Provinsi Sulawesi Tengah

NO.	NAMA BARANG	QTY	ID BRG	KADALUARSA	HARGA JUAL	JUMLAH
1	FENOFIBRATE	239	231	05-12-2021	1,554.00	371,406.00
2	LEVOFLOXACIN 500	106	378	09-11-2022	880.00	93,280.00
3	BIOTHICOL 500 MG	239	814	01-05-2021	3,723.50	889,916.50
4	URIEF TABLET	519	965	31-10-2021	5,515.71	2,862,653.49
5	THERASORB 10 x 10 cm	5	6681	28-01-2022	65,450.00	327,250.00
6	TAKELIN 500 MG TABLET	143	956	31-08-2023	4,862.00	695,266.00
7	CONCOR 1.25 MG TABLET	1000	1068	04-11-2022	1,905.00	1,905,000.00
8	INFLESCO TAB	43	1087	01-12-2020	9,900.00	425,700.00
9	REMACORT KAPLET	77	1110	30-09-2021	277.50	21,367.50
10	THREE WAY	50	5351	26-02-2025	4,887.50	244,375.00
11	ETT NON KING KING 8.0 (REINFORCED)	1	6289	01-07-2021	230,880.00	230,880.00
12	ANASTESI FLOW DEWASA (ANEST BREAT	10	6300	30-03-2022	137,489.00	1,374,890.00
13	ANASTESI FLOW ANAK (ANEST BREATHIN	10	6301	30-03-2022	137,489.00	1,374,890.00
14	AURA ONCE SIZE 3	13	6747	30-07-2023	501,757.14	6,522,842.82
15	CEFOPERAZONE SULBACTAM 1 GR	158	86	04-03-2022	85,800.00	13,556,400.00
16	PREDNISON	2070	506	10-12-2022	277.50	574,425.00
17	REVOLAN INJEKSI 1 GR	240	1344	30-03-2022	20,868.00	5,008,320.00
18	REVOLAN INJEKSI 1 GR	83	1344	30-03-2022	20,868.00	1,732,044.00
19	TELMISARTAN 80 MG TAB	120	1038	30-06-2023	4,390.01	526,801.20
20	EXTRACE 200 INJEKSI	1	1121	01-07-2021	20,134.00	20,134.00
21	EXTRACE 500 INJEKSI	1	1122	27-10-2021	45,760.00	45,760.00
22	OSELTAMIVIR 75 MG	286	1123	30-08-2024	14,298.90	4,089,485.40
23	NATUR - E	16	1232	22-01-2022	1,420.26	22,724.16
24	METHYL ERGOMETRIN TAB	1069	385	30-03-2022	313.00	334,597.00
25	MICARDIS 40	30	397	31-08-2022	3,045.00	91,350.00
26	NYSTATIN VAGINAL	100	444	12-02-2022	645.00	64,500.00
27	PYRAZINAMID 500	1200	499	18-08-2023	344.14	412,968.00
28	HARNAL 0.2 MG DISP	20	724	31-05-2022	7,860.08	157,201.60
29	HARNAL 0.2 MG DISP	60	724	18-12-2022	7,860.08	471,604.80
30	PAN AMIN G	50	488	19-05-2022	51,459.60	2,572,980.00
31	ANTALGIN 500 MG INJ	1000	988	01-08-2022	3,045.00	3,045,000.00
32	DORNER	90	190	01-04-2022	4,899.98	440,998.20
33	ASPAR K TAB	900	27	16-10-2022	2,721.30	2,449,170.00
34	DIMENHIDRINAT	500	196	01-07-2022	142.78	71,390.00
35	ETAMBUTHOL 500	430	208	28-07-2022	910.20	391,386.00
36	VAGIZOL OVULA	20	615	31-08-2022	3,820.08	76,401.60
37	VITAMIN B1	900	629	30-06-2021	263.07	236,763.00
38	FAVIPIRAVIR 200 MG	3000	1237	08-08-2022	16,500.00	49,500,000.00
39	ABBOCATH 16	52	5022	30-04-2026	17,760.00	923,520.00
40	W-CARE AH 10*S	160	6541	03-01-2024	53,240.00	8,518,400.00
41	GLIMEPIRID 1 MG	1400	267	30-07-2022	97.00	135,800.00

42	KETOKONAZOL 200 MG	1000	347	30-08-2022	260.00	260,000.00
43	ETT NO. 6,5	10	5133	05-08-2022	17,077.16	170,771.60
44	AMIODARONE INJ	156	961	28-10-2022	8,779.18	1,369,552.08
45	TIM OPHTAL 0.25% TETES MATA	57	1021	28-02-2024	31,346.40	1,786,744.80
46	SULFADIAZINE SILVER CR	38	989	31-10-2022	18,725.70	711,576.60
47	GUDEL 100 MM (MERAH)	3	5168	20-09-2022	13,831.00	41,493.00
48	GUDEL 70 MM (PUTIH)	15	5976	31-12-2090	13,831.00	207,465.00
49	GUDEL 40 MM (PINK)	80	1419	30-09-2027	13,431.00	1,074,480.00
50	THORACIC TROCAR FG - 24	2	6543	30-11-2022	180,000.00	360,000.00
51	MASKER NEBULIZER DEWASA	4	6208	31-12-2090	21,000.00	84,000.00
52	LMA 5.0	4	6290	30-11-2022	143,312.27	573,249.08
53	ETT NON KING-KING 6.5 (REINFORCED)	39	5964	31-12-2090	267,689.99	10,439,909.61
54	MEYLON INJ	14	384	30-03-2023	6,749.60	94,494.40
55	AMINOPHYLIN INJ	11	59	31-10-2023	3,959.92	43,559.12
56	CHLORAMPHENICOL SM	11	145	30-11-2022	4,911.50	54,026.50
57	DULCOLAX TAB	120	187	30-04-2023	1,887.60	226,512.00
58	GLIMEPIRID 1 MG	19	267	30-07-2022	97.00	1,843.00
59	KAEN 1 B	19	354	30-06-2023	10,349.90	196,648.10
60	MEYLON INJ	22	384	30-03-2023	6,749.60	148,491.20
61	MGSO4 20	20	421	31-08-2023	4,119.50	82,390.00
62	PAN AMIN G	21	488	19-05-2022	51,459.60	1,080,651.60
63	PAN AMIN G	24	488	31-03-2025	51,459.60	1,235,030.40
64	STREPTOMYCIN INJEKSI	54	556	01-07-2021	5,980.00	322,920.00
65	EPHINEFRIN INJ	112	721	31-12-2022	1,518.00	170,016.00
66	SULPEFION INJ 1 G	12	1101	06-10-2022	176,000.00	2,112,000.00
67	TRAMUS 1% 5 ML	5	1108	30-11-2023	64,491.00	322,455.00
68	KETAMIN INJ 100 MG/ML 10 ML	160	1446	31-01-2023	48,598.00	7,775,680.00
69	SPINOCAN 25	11	5809	30-06-2019	48,400.00	532,400.00
TOTAL						144,288,200.36

INVESTASI JANGKA PANJANG
PEMERINTAH PROVINSI SULAWESI TENGAH
PER 31 DESEMBER 2022
(Dalam Rupiah)

No	Jenis Investasi	Saldo Awal	Koreksi		Penambahan	Pengurangan	Saldo Akhir	KET
			Tambah	Kurang				
1	2	3	4	5	6	7	8=3+4-5+6-7	7
INVESTASI PERMANEN								
1	PT. Pembangunan	22,742,903,213.21		-	-	3,918,380,428.88	18,824,522,784.33	<ul style="list-style-type: none"> ■ Pengurangan Nilai Investasi (rugi) sebesar Rp3.918.380.428,88 (Metode Ekuitas) pada PT. Pembangunan dari hasil perhitungan atas Laba Rugi tahun berjalan PT. Pembangunan sebesar 99,93% x Rp18.824.522.784,33
2	PT. Bank Sulteng	388,417,851,411.05	-	-	77,751,693,299.94	48,031,351,121.65	418,138,193,589.34	<ul style="list-style-type: none"> ■ Penambahan nilai investasi pada PT. Bank Sulteng sebesar Rp77.751.693.299,94 terdiri dari : <ul style="list-style-type: none"> a. Pengumuman Laba 2021 sebesar Rp73.676.605.786,77 (Rp246.385.411.817,00 x 29,90% Kepemilikan) b. Selisih Perhitungan Dividen sebesar Rp4.075.087.513,15 ■ Pengurangan Nilai Investasi sebesar Rp48.031.351.121,65 terdiri dari : <ul style="list-style-type: none"> a. Pembayaran dividen Tahun 2021 sebesar Rp36.188.335.692,91 b. Pengurangan Cadangan Tujuan sebesar Rp4.762.602.180,26 c. Dampak kenaikan % kepemilikan sebesar Rp7.080.413.249,20
3	PT. Bangun Palu	1,750,000,000.00	-	-	-	-	1,750,000,000.00	Tidak terdapat perubahan terhadap Investasi pada PT. Bangun Palu
4	PT. Bangun Askrida	1,260,000,000.00	-	-	-	-	1,260,000,000.00	Tidak terdapat perubahan terhadap Investasi pada PT. Bangun Askrida
TOTAL INVESTASI		414,170,754,624.26	-	-	77,751,693,299.94	51,949,731,550.53	439,972,716,373.67	

INVESTASI JANGKA PANJANG
PEMERINTAH PROVINSI SULAWESI TENGAH
PER 31 DESEMBER 2022
(Dalam Rupiah)

No	Jenis Investasi	Saldo Awal	Koreksi		Penambahan	Pengurangan	Saldo Akhir	KET
			Tambah	Kurang				
1	2	3	4	5	6	7	8=3+4-5+6-7	7
INVESTASI PERMANEN								
1	PT. Pembangunan	22,742,903,213.21	-	-	-	3,918,380,428.88	18,824,522,784.33	<ul style="list-style-type: none"> ■ Pengurangan Nilai Investasi (rugi) sebesar Rp3.918.380.428,88 (Metode Ekuitas) pada PT. Pembangunan dari hasil perhitungan atas Laba Rugi tahun berjalan PT. Pembangunan sebesar 99,93% x Rp18.824.522.784,33
2	PT. Bank Sulteng	388,417,851,411.05	-	-	77,751,693,299.94	48,031,351,121.65	418,138,193,589.34	<ul style="list-style-type: none"> ■ Penambahan nilai investasi pada PT. Bank Sulteng sebesar Rp77.751.693.299,94 terdiri dari : <ul style="list-style-type: none"> a. Pengumuman Laba 2021 sebesar Rp73.676.605.786,77 (Rp246.385.411.817,00 x 29,90% Kepemilikan) b. Selisih Perhitungan Dividen sebesar Rp4.075.087.513,15 ■ Pengurangan Nilai Investasi sebesar Rp48.031.351.121,65 terdiri dari : <ul style="list-style-type: none"> a. Pembayaran dividen Tahun 2021 sebesar Rp36.188.335.692,91 b. Pengurangan Cadangan Tujuan sebesar Rp4.762.602.180,26 c. Dampak kenaikan % kepemilikan sebesar Rp7.080.413.249,20
3	PT. Bangun Palu	1,750,000,000.00	-	-	-	-	1,750,000,000.00	Tidak terdapat perubahan terhadap Investasi pada PT. Bangun Palu
4	PT. Bangun Askrida	1,260,000,000.00	-	-	-	-	1,260,000,000.00	Tidak terdapat perubahan terhadap Investasi pada PT. Bangun Askrida
TOTAL INVESTASI		414,170,754,624.26	-	-	77,751,693,299.94	51,949,731,550.53	439,972,716,373.67	

REKAPITULASI ASET TETAP									
PROPINSI SULAWESI TENGAH									
TAHUN ANGGARAN 2022									
No	NAMA DINAS	TANAH (KIB-A)	PERALATAN DAN MESIN (KIB-B)	GEDUNG DAN BANGUNAN (KIB-C)	JALAN, IRIGASI DAN JARINGAN (KIB-D)	ASET TETAP LAINNYA (KIB-E)	KONSTRUKSI DALAM Pengerjaan (KIB-F)	AKUMULASI PENYUSUTAN ASET TETAP	TOTAL ASET TETAP =(2+3+4+5+6+7+8)
0	1	2	3	4	5	6	7	8	9
1	Dinas Pendidikan dan Kebudayaan Provinsi Sulawesi Tengah	170,058,075,500.81	621,411,326,646.93	1,316,535,110,211.73	11,659,954,651.38	132,301,625,958.70	11,242,665,968.00	-573,489,564,687.00	1,689,719,194,250.55
2	Dinas Kesehatan Provinsi Sulawesi Tengah	39,663,396,000.00	498,511,193,698.82	374,818,244,426.58	28,121,187,300.00	1,595,549,250.00	428,881,135.00	-396,243,607,804.21	546,894,844,006.19
3	Dinas Bina Marga dan Penataan Ruang Provinsi Sulawesi Tengah	268,160,297,830.00	70,065,889,972.00	11,269,251,400.00	2,080,837,638,039.94	15,547,778,611.00	10,667,412,538.00	-1,475,288,725,150.00	981,259,543,240.94
4	Dinas Cipta Karya dan Sumberdaya Air	26,148,653,474.00	28,547,577,430.00	114,596,878,101.00	1,688,185,624,787.00	3,700,083,263.00	39,348,550,403.75	-1,049,376,156,178.00	851,151,211,280.75
5	Dinas Perumahan, Kawasan Permukiman dan Pertanahan Provinsi Sulawesi Tengah	0.00	6,931,467,427.00	0.00	9,518,001,541.49	0.00	0.00	-8,135,998,915.00	8,313,470,053.49
6	Satuan Polisi Pamong Praja Provinsi Sulawesi Tengah	405,000,000.00	5,597,401,267.00	4,817,620,592.00	184,747,832.00	0.00	0.00	-5,919,367,841.00	5,085,401,850.00
7	Badan Penanggulangan Bencana Daerah Provinsi Tengah	2,142,250,000.00	23,097,116,937.00	929,247,994.00	9,849,139,000.00	47,600,000.00	17,950,000.00	-14,495,030,728.00	21,588,273,203.00
8	Dinas Sosial Provinsi Sulawesi Tengah	10,347,412,000.00	5,353,911,412.00	15,332,869,087.00	745,721,000.00	14,400,000.00	0.00	-11,608,328,825.00	20,185,984,674.00
9	Dinas Tenaga Kerja dan Transmigrasi Provinsi Sulawesi Tengah	19,488,870,000.00	16,032,039,288.00	29,741,936,903.00	1,146,822,000.00	64,570,000.00	0.00	-21,175,624,064.00	45,298,614,127.00
10	Dinas Pemberdayaan Perempuan dan Perlindungan Anak Provinsi Sulawesi Tengah	625,800,000.00	4,993,231,918.00	2,557,759,289.00	104,575,390.00	5,000,000.00	0.00	-4,445,206,009.00	3,841,160,588.00
11	Dinas Pangan Provinsi Sulawesi Tengah	5,365,480,000.00	8,294,595,301.00	9,222,278,520.00	497,363,000.00	158,500,000.00	0.00	-8,268,781,466.00	15,269,435,355.00
12	Dinas Lingkungan Hidup Provinsi Sulawesi Tengah	305,040,000.00	7,999,797,900.00	5,183,166,581.00	146,774,000.00	226,725,000.00	0.00	-4,623,718,897.00	9,237,784,584.00
13	Dinas Kependudukan dan Pencatatan Sipil Provinsi Sulawesi Tengah	678,368,000.00	4,574,388,295.00	4,270,860,830.59	279,589,400.00	0.00	0.00	-3,836,574,135.00	5,966,632,390.59
14	Dinas Pemberdayaan Masyarakat dan Desa Provinsi Sulawesi Tengah	3,025,930,000.00	6,102,832,958.00	4,709,437,752.50	376,624,000.00	169,145,000.00	0.00	-6,361,438,069.00	8,022,531,641.50
15	Dinas Pengendalian Penduduk dan Keluarga Berencana Provinsi Sulawesi Tengah	7,660,900,000.00	3,569,027,533.00	7,622,173,321.00	0.00	136,012,000.00	0.00	-2,566,308,757.00	16,421,804,097.00
16	Dinas Perhubungan Provinsi Sulawesi Tengah	13,942,720,000.00	10,944,790,705.95	19,813,094,398.00	8,287,328,388.00	415,565,000.00	0.00	-14,524,091,356.95	38,879,407,135.00
17	Dinas Komunikasi, Informatika, Persandian dan Statistik Provinsi Sulawesi Tengah	1,456,040,000.00	13,736,467,913.00	2,899,154,474.46	2,120,896,200.00	5,900,000.00	0.00	-10,996,911,257.00	9,221,547,330.46
18	Dinas Koperasi, Usaha Kecil dan Menengah Provinsi Sulawesi Tengah	4,700,160,000.00	8,080,842,493.00	14,864,089,391.14	687,522,000.00	19,585,000.00	33,989,000.00	-9,487,428,369.00	18,898,759,515.14
19	Dinas Penanaman Modal dan Pelayanan Terpadu Satu Pintu Provinsi Sulawesi Tengah	1,575,408,500.00	9,168,662,863.00	23,159,595,056.00	381,777,650.00	0.00	0.00	-8,899,365,880.00	25,386,078,189.00

No	NAMA DINAS	TANAH (KIB-A)	PERALATAN DAN MESIN (KIB-B)	GEDUNG DAN BANGUNAN (KIB-C)	JALAN, IRIGASI DAN JARINGAN (KIB-D)	ASET TETAP LAINNYA (KIB-E)	KONSTRUKSI DALAM Pengerjaan (KIB-F)	AKUMULASI PENYUSUTAN ASET TETAP	TOTAL ASET TETAP =(2+3+4+5+6+7+8)
0	1	2	3	4	5	6	7	8	9
20	Dinas Pemuda dan Olah Raga Provinsi Sulawesi Tengah	39,896,362,000.00	7,092,842,770.00	81,752,025,372.61	542,462,500.00	332,662,750.00	9,679,392,194.00	-15,751,183,909.00	123,544,563,677.61
21	Dinas Perpustakaan dan Kearsipan Provinsi Sulawesi Tengah	1,852,450,000.00	10,769,790,912.00	18,222,640,320.00	682,270,100.00	10,772,581,693.84	0.00	-15,573,993,002.00	26,725,740,023.84
22	Kepala Dinas Kelautan dan Perikanan Provinsi Sulawesi Tengah	35,217,773,080.00	53,500,365,403.00	73,362,029,908.66	47,681,845,046.00	1,139,821,321.00	674,457,500.00	-54,042,762,995.00	157,533,529,263.66
23	Dinas Pariwisata Provinsi Sulawesi Tengah	10,780,480,000.00	6,454,686,647.00	37,746,772,605.06	2,281,294,111.10	229,650,000.00	0.00	-8,424,012,713.00	49,068,870,650.16
24	Dinas Tanaman Pangan dan Hortikultura Provinsi Sulawesi Tengah	58,974,936,588.00	47,895,110,281.00	70,984,859,235.00	7,458,902,728.00	342,509,103.00	0.00	-54,394,077,302.00	131,262,240,633.00
25	Dinas Perkebunan dan Peternakan Provinsi Sulawesi Tengah	32,309,807,000.00	45,795,389,497.00	52,253,832,864.50	10,122,541,347.04	4,514,004,630.00	606,887,500.00	-48,290,589,127.00	97,311,873,711.54
26	Dinas Kehutanan Provinsi Sulawesi Tengah	31,649,366,474.00	42,037,038,362.00	47,338,916,426.00	5,907,096,880.00	143,900,000.00	69,987,500.00	-43,309,642,218.00	83,836,663,424.00
27	Dinas Energi dan Sumber Daya Mineral Provinsi Sulawesi Tengah	8,263,951,000.00	10,795,008,938.00	4,952,380,436.57	5,946,662,482.95	10,500,000.00	0.00	-9,124,775,090.00	20,843,727,767.52
28	Dinas Perindustrian dan Perdagangan Provinsi Sulawesi Tengah	9,356,950,000.00	25,506,841,660.23	27,545,700,371.27	470,357,650.00	0.00	0.00	-20,616,113,279.23	42,263,736,402.27
29	Sekretariat Daerah Provinsi Sulawesi Tengah	47,101,645,000.00	117,639,835,475.50	120,619,029,460.20	6,813,319,815.50	370,674,359.00	180,450,000.00	-123,347,150,410.00	169,377,803,700.20
30	Sekretariat DPRD Provinsi Sulawesi Tengah	14,789,592,000.00	68,248,695,104.10	54,695,105,259.77	4,352,700,926.75	194,659,950.00	3,087,862,875.00	-56,113,158,001.10	89,255,458,114.52
31	Badan Perencanaan Pembangunan Daerah Provinsi Sulawesi Tengah	8,869,529,000.00	21,769,031,009.84	14,924,768,217.00	893,375,700.00	674,050,500.35	0.00	-19,907,267,470.84	27,223,486,956.35
32	Badan Pendapatan Daerah Provinsi Sulawesi Tengah	26,874,775,000.00	33,386,697,650.92	51,717,090,869.01	3,373,366,061.00	0.00	63,730,000.00	-34,793,545,943.00	80,622,113,637.93
33	Badan Pengelolaan Keuangan dan Aset Daerah Provinsi Sulawesi Tengah	6,548,930,000.00	18,433,199,569.34	18,372,054,470.05	1,016,984,524.01	469,682,815.00	0.00	-13,978,909,676.00	30,861,941,702.40
34	Badan Kepegawaian Daerah Provinsi Sulawesi Tengah	1,923,750,000.00	8,402,214,047.00	4,375,136,687.00	340,400,400.00	0.00	0.00	-7,459,726,436.00	7,581,774,698.00
35	Badan Pengembangan Sumber Daya Manusia Daerah Provinsi Sulawesi Tengah	6,261,000,000.00	14,242,375,469.00	69,390,101,282.00	3,300,957,382.00	0.00	0.00	-19,982,054,277.00	73,212,379,856.00
36	Badan Penelitian, Pengembangan dan Inovasi Daerah Provinsi Sulawesi Tengah	788,100,000.00	4,620,603,350.00	8,401,216,900.00	377,863,600.00	0.00	0.00	-4,517,123,643.00	9,670,660,207.00
37	Badan Penghubung Provinsi Sulawesi Tengah	2,461,500,000.00	13,810,862,426.00	7,388,605,706.00	431,250,000.00	458,342,913.00	0.00	-11,309,374,061.00	13,241,186,984.00
38	Inspektorat Daerah Provinsi Sulawesi Tengah	3,243,600,000.00	6,007,833,512.00	9,918,572,200.00	147,374,000.00	0.00	0.00	-5,642,217,929.00	13,675,161,783.00
39	Badan Kesatuan Bangsa dan Politik Daerah Provinsi Sulawesi Tengah	559,000,000.00	3,972,825,956.00	0.00	162,400,000.00	0.00	0.00	-3,260,930,932.00	1,433,295,024.00
	TOTAL	923,473,298,446.81	1,913,393,809,998.63	2,736,303,606,919.70	3,945,434,711,434.16	174,061,079,117.89	76,102,216,613.75	-4,199,580,836,802.33	5,569,187,885,728.61

**REKAPITULASI BELANJA MODAL TIDAK MENJADI ASET TETAP
PROVINSI SULAWESI TENGAH
TAHUN ANGGARAN 2022**

NO	KODE	NAMA SKPD	DARI KIB B		DARI KIB C		DARI KIB D		DARI KIB E		DARI KIB F		TOTAL
			Beban Operasional	Reklas ke Persediaan	Beban Operasional	Reklas ke Persediaan	Beban Operasional	Reklas ke Persediaan	Beban Operasional	Reklas ke Persediaan	Beban Operasional	Reklas ke Persediaan	
1	01.01.01.00	Dinas Pendidikan dan Kebudayaan Provinsi Sulawesi Tengah	468,855,501.00	5,901,823,970.00						178,099,200.00			6,548,778,671.00
2	01.02.01.00	Dinas Kesehatan Provinsi Sulawesi Tengah	17,447,223.76	393,495,000.00	216,504,702.00								627,446,925.76
3	01.03.01.00	Dinas Bina Marga dan Penataan Ruang Provinsi Sulawesi Tengah	11,550,000.00	92,700,000.00		12,376,500.00					3,854,770,800.00		3,971,397,300.00
4	01.03.02.00	Dinas Cipta Karya dan Sumberdaya Air	114,330,000.00					54,864,077,540.00			1,698,527,786.25		56,676,935,326.25
5	01.04.01.00	Dinas Perumahan, Kawasan Permukiman dan Pertanahan Provinsi Sulawesi Tengah											-
6	01.05.01.00	Satuan Polisi Pamong Praja Provinsi Sulawesi Tengah											-
7	01.05.01.00	Badan Penanggulangan Bencana Daerah Provinsi Sulawesi Tengah			199,950,000.00	2,760,184,000.00							2,960,134,000.00
8	01.06.01.00	Dinas Sosial Provinsi Sulawesi Tengah											-
9	02.07.01.00	Dinas Tenaga Kerja dan Transmigrasi Provinsi Sulawesi Tengah											-
10	02.08.01.00	Dinas Pemberdayaan Perempuan dan Perlindungan Anak Provinsi Sulawesi Tengah											-
11	02.09.01.00	Dinas Pangan Provinsi Sulawesi Tengah											-
12	02.11.01.00	Dinas Lingkungan Hidup Provinsi Sulawesi Tengah	1,000,000.00										1,000,000.00
13	02.12.01.00	Dinas Kependudukan dan Pencatatan Sipil Provinsi Sulawesi Tengah											-
14	02.13.01.00	Dinas Pemberdayaan Masyarakat dan Desa Provinsi Sulawesi Tengah											-
15	02.14.01.00	Dinas Pengendalian Penduduk dan Keluarga Berencana Provinsi Sulawesi Tengah											-
16	02.15.01.00	Dinas Perhubungan Provinsi Sulawesi Tengah	7,662,650.00										7,662,650.00
17	02.16.01.00	Dinas Komunikasi, Informatika, Persandian dan Statistik Provinsi Sulawesi Tengah	500,000.00										500,000.00
18	02.17.01.00	Dinas Koperasi, Usaha Kecil dan Menengah Provinsi Sulawesi Tengah											-
19	02.18.01.00	Dinas Penanaman Modal dan Pelayanan Terpadu Satu Pintu Provinsi Sulawesi Tengah											-
20	02.19.01.00	Dinas Pemuda dan Olah Raga Provinsi Sulawesi Tengah											-
21	02.23.01.00	Dinas Perpustakaan dan Kearsipan Provinsi Sulawesi Tengah											-
22	03.25.01.00	Kepala Dinas Kelautan dan Perikanan Provinsi Sulawesi Tengah											-
23	03.26.01.00	Dinas Pariwisata Provinsi Sulawesi Tengah	2,567,500.00						4,125,000.00				6,692,500.00
24	03.27.01.00	Dinas Tanaman Pangan dan Hortikultura Provinsi Sulawesi Tengah											-
25	03.27.02.00	Dinas Perkebunan dan Peternakan Provinsi Sulawesi Tengah											-
26	03.28.01.00	Dinas Kehutanan Provinsi Sulawesi Tengah	15,000,000.00										15,000,000.00
27	03.29.01.00	Dinas Energi dan Sumber Daya Mineral Provinsi Sulawesi Tengah											-
28	03.31.01.00	Dinas Perindustrian dan Perdagangan Provinsi Sulawesi Tengah											-
29	04.01.01.00	Sekretariat Daerah Provinsi Sulawesi Tengah	596,366,225.00										596,366,225.00
30	04.02.01.00	Sekretariat DPRD Provinsi Sulawesi Tengah	390,625,750.00										390,625,750.00
31	05.01.01.00	Badan Perencanaan Pembangunan Daerah Provinsi Sulawesi Tengah	46,000,000.00										46,000,000.00
32	05.02.01.00	Badan Pendapatan Daerah Provinsi Sulawesi Tengah	77,123,397.08										77,123,397.08

REKAPITULASI BELANJA MODAL TIDAK MENJADI ASET TETAP
PROVINSI SULAWESI TENGAH
TAHUN ANGGARAN 2022

NO	KODE	NAMA SKPD	DARI KIB B		DARI KIB C		DARI KIB D		DARI KIB E		DARI KIB F		TOTAL
			Beban Operasional	Reklas ke Persediaan	Beban Operasional	Reklas ke Persediaan	Beban Operasional	Reklas ke Persediaan	Beban Operasional	Reklas ke Persediaan	Beban Operasional	Reklas ke Persediaan	
33	05.02.02.00	Badan Pengelolaan Keuangan dan Aset Daerah Provinsi Sulawesi Tengah											-
34	05.03.01.00	Badan Kepegawaian Daerah Provinsi Sulawesi Tengah											-
35	05.04.01.00	Badan Pengembangan Sumber Daya Manusia Daerah Provinsi Sulawesi Tengah											-
36	05.05.01.00	Badan Penelitian, Pengembangan dan Inovasi Daerah Provinsi Sulawesi Tengah											-
37	05.07.01.00	Badan Penghubung Provinsi Sulawesi Tengah											-
38	06.01.01.00	Inspektorat Daerah Provinsi Sulawesi Tengah											-
39	08.01.01.00	Badan Kesatuan Bangsa dan Politik Daerah Provinsi Sulawesi Tengah											-
TOTAL			1,749,028,246.84	6,388,018,970.00	416,454,702.00	2,772,560,500.00	-	54,864,077,540.00	4,125,000.00	178,099,200.00	5,553,298,586.25	-	71,925,662,745.09

**AKUMULASI PENYUSUTAN ASET TETAP - JALAN, IRIGASI DAN JARINGAN
PROVINSI SULAWESI TENGAH
TAHUN ANGGARAN 2022**

No.	Nama Urusan, Bidang, SKPD, Unit	NILAI PEROLEHAN	AKUMULASI PENYUSUTAN 31 Des 2021	KOREKSI EKUITAS KIB-D	AKUMULASI PENYUSUTAN 1 Jan 2022 simda	BEBAN PENYUSUTAN	AKUMULASI PENYUSUTAN 31 Des 2022	NILAI BUKU
1	Dinas Pendidikan dan Kebudayaan Provinsi Sulawesi Tengah	11,659,954,651.38	1,354,683,424.00	-1,248,611.00	1,353,434,813.00	242,108,228.00	1,595,543,041.00	10,064,411,610.38
2	Dinas Kesehatan Provinsi Sulawesi Tengah	28,121,187,300.00	2,768,739,805.00	2,107,821.00	2,770,847,626.00	1,819,257,284.00	4,590,104,910.00	23,531,082,390.00
3	Dinas Bina Marga dan Penataan Ruang Provinsi Sulawesi Tengah	2,080,837,638,039.94	1,444,531,448,394.00	-176,352,685,758.00	1,268,178,762,636.00	147,896,253,920.00	1,416,075,016,556.00	664,762,621,483.94
4	Dinas Cipta Karya dan Sumberdaya Air	1,688,185,624,787.00	978,828,759,843.00	5,786,512,162.00	984,615,272,005.00	32,318,943,220.00	1,016,934,215,225.00	671,251,409,562.00
5	Dinas Perumahan, Kawasan Permukiman dan Pertanahan Provinsi Sulawesi Tengah	9,518,001,541.49	2,457,258,729.00	0.00	2,457,258,729.00	824,119,453.00	3,281,378,182.00	6,236,623,359.49
6	Satuan Polisi Pamong Praja Provinsi Sulawesi Tengah	184,747,832.00	34,782,471.00	0.00	34,782,471.00	5,152,958.00	39,935,429.00	144,812,403.00
7	Badan Penanggulangan Bencana Daerah Provinsi Tengah	9,849,139,000.00	1,856,220,819.00	0.00	1,856,220,819.00	866,106,320.00	2,722,327,139.00	7,126,811,861.00
8	Dinas Sosial Provinsi Sulawesi Tengah	745,721,000.00	174,742,454.00	-14,503,968.00	160,238,486.00	10,577,820.00	170,816,306.00	574,904,694.00
9	Dinas Tenaga Kerja dan Transmigrasi Provinsi Sulawesi Tengah	1,146,822,000.00	141,333,988.00	-69,433,510.00	71,900,478.00	47,885,300.00	119,785,778.00	1,027,036,222.00
10	Dinas Pemberdayaan Perempuan dan Perlindungan Anak Provinsi Sulawesi Tengah	104,575,390.00	18,603,254.00	-3,187,500.00	15,415,754.00	2,751,914.00	18,167,668.00	86,407,722.00
11	Dinas Pangan Provinsi Sulawesi Tengah	497,363,000.00	30,227,352.00	0.00	30,227,352.00	5,479,315.00	35,706,667.00	461,656,333.00
12	Dinas Lingkungan Hidup Provinsi Sulawesi Tengah	146,774,000.00	2,023,680.00	0.00	2,023,680.00	758,880.00	2,782,560.00	143,991,440.00
13	Dinas Kependudukan dan Pencatatan Sipil Provinsi Sulawesi Tengah	279,589,400.00	23,961,934.00	-2,750,000.00	21,211,934.00	21,898,304.00	43,110,238.00	236,479,162.00

No.	Nama Urusan, Bidang, SKPD, Unit	NILAI PEROLEHAN	AKUMULASI PENYUSUTAN 31 Des 2021	KOREKSI EKUITAS KIB-D	AKUMULASI PENYUSUTAN 1 Jan 2022 simda	BEBAN PENYUSUTAN	AKUMULASI PENYUSUTAN 31 Des 2022	NILAI BUKU
14	Dinas Pemberdayaan Masyarakat dan Desa Provinsi Sulawesi Tengah	376,624,000.00	51,372,035.00	0.00	51,372,035.00	9,101,101.00	60,473,136.00	316,150,864.00
15	Dinas Pengendalian Penduduk dan Keluarga Berencana Provinsi Sulawesi Tengah	0.00	26,803,500.00	-26,803,500.00	0.00	0.00	0.00	0.00
16	Dinas Perhubungan Provinsi Sulawesi Tengah	8,287,328,388.00	2,173,133,673.00	-137,545,924.00	2,035,587,749.00	209,181,691.00	2,244,769,440.00	6,042,558,948.00
17	Dinas Komunikasi, Informatika, Persandian dan Statistik Provinsi Sulawesi Tengah	2,120,896,200.00	264,100,729.00	-221,667,365.00	42,433,364.00	607,812.00	43,041,176.00	2,077,855,024.00
18	Dinas Koperasi, Usaha Kecil dan Menengah Provinsi Sulawesi Tengah	687,522,000.00	107,938,135.00	0.00	107,938,135.00	13,554,770.00	121,492,905.00	566,029,095.00
19	Dinas Penanaman Modal dan Pelayanan Terpadu Satu Pintu Provinsi Sulawesi Tengah	381,777,650.00	74,845,258.00	-1,967,166.00	72,878,092.00	8,821,155.00	81,699,247.00	300,078,403.00
20	Dinas Pemuda dan Olah Raga Provinsi Sulawesi Tengah	542,462,500.00	227,844,144.00	0.00	227,844,144.00	3,395,426.00	231,239,570.00	311,222,930.00
21	Dinas Perpustakaan dan Kearsipan Provinsi Sulawesi Tengah	682,270,100.00	193,736,450.00	6,754,593.00	200,491,043.00	9,925,454.00	210,416,497.00	471,853,603.00
22	Kepala Dinas Kelautan dan Perikanan Provinsi Sulawesi Tengah	47,681,845,046.00	5,235,172,718.00	-12,811,458.00	5,222,361,260.00	1,145,301,455.00	6,367,662,715.00	41,314,182,331.00
23	Dinas Pariwisata Provinsi Sulawesi Tengah	2,281,294,111.10	97,482,703.00	-16,616,620.00	80,866,083.00	39,307,927.00	120,174,010.00	2,161,120,101.10
24	Dinas Tanaman Pangan dan Hortikultura Provinsi Sulawesi Tengah	7,458,902,728.00	926,566,554.00	-12,838,111.00	913,728,443.00	187,066,790.00	1,100,795,233.00	6,358,107,495.00
25	Dinas Perkebunan dan Peternakan Provinsi Sulawesi Tengah	10,122,541,347.04	1,577,240,172.00	-34,242,429.00	1,542,997,743.00	340,260,099.00	1,883,257,842.00	8,239,283,505.04
26	Dinas Kehutanan Provinsi Sulawesi Tengah	5,907,096,880.00	1,378,705,005.00	0.00	1,378,705,005.00	192,317,089.00	1,571,022,094.00	4,336,074,786.00
27	Dinas Energi dan Sumber Daya Mineral Provinsi Sulawesi Tengah	5,946,662,482.95	488,405,025.00	0.00	488,405,025.00	147,492,513.00	635,897,538.00	5,310,764,944.95

No.	Nama Urusan, Bidang, SKPD, Unit	NILAI PEROLEHAN	AKUMULASI PENYUSUTAN 31 Des 2021	KOREKSI EKUITAS KIB-D	AKUMULASI PENYUSUTAN 1 Jan 2022 simda	BEBAN PENYUSUTAN	AKUMULASI PENYUSUTAN 31 Des 2022	NILAI BUKU
28	Dinas Perindustrian dan Perdagangan Provinsi Sulawesi Tengah	470,357,650.00	70,523,972.00	0.00	70,523,972.00	11,637,900.00	82,161,872.00	388,195,778.00
29	Sekretariat Daerah Provinsi Sulawesi Tengah	6,813,319,815.50	1,879,015,437.00	-65,860,797.00	1,813,154,640.00	258,220,132.00	2,071,374,772.00	4,741,945,043.50
30	Sekretariat DPRD Provinsi Sulawesi Tengah	4,352,700,926.75	550,351,121.00	715,236.00	551,066,357.00	123,161,622.00	674,227,979.00	3,678,472,947.75
31	Badan Perencanaan Pembangunan Daerah Provinsi Sulawesi Tengah	893,375,700.00	89,785,005.00	0.00	89,785,005.00	13,253,454.00	103,038,459.00	790,337,241.00
32	Badan Pendapatan Daerah Provinsi Sulawesi Tengah	3,373,366,061.00	138,075,442.00	0.00	138,075,442.00	22,201,500.00	160,276,942.00	3,213,089,119.00
33	Badan Pengelolaan Keuangan dan Aset Daerah Provinsi Sulawesi Tengah	1,016,984,524.01	80,309,893.00	0.00	80,309,893.00	48,512,475.00	128,822,368.00	888,162,156.01
34	Badan Kepegawaian Daerah Provinsi Sulawesi Tengah	340,400,400.00	38,265,085.00	0.00	38,265,085.00	4,240,907.00	42,505,992.00	297,894,408.00
35	Badan Pengembangan Sumber Daya Manusia Daerah Provinsi Sulawesi Tengah	3,300,957,382.00	826,283,123.00	-2,656,250.00	823,626,873.00	89,651,048.00	913,277,921.00	2,387,679,461.00
36	Badan Penelitian, Pengembangan dan Inovasi Daerah Provinsi Sulawesi Tengah	377,863,600.00	13,148,454.00	0.00	13,148,454.00	4,809,530.00	17,957,984.00	359,905,616.00
37	Badan Penghubung Provinsi Sulawesi Tengah	431,250,000.00	55,632,604.00	0.00	55,632,604.00	8,896,250.00	64,528,854.00	366,721,146.00
38	Inspektorat Daerah Provinsi Sulawesi Tengah	147,374,000.00	18,732,350.00	0.00	18,732,350.00	3,861,306.00	22,593,656.00	124,780,344.00
39	Badan Kesatuan Bangsa dan Politik Daerah Provinsi Sulawesi Tengah	162,400,000.00	25,528,088.00	0.00	25,528,088.00	3,972,834.00	29,500,922.00	132,899,078.00
TOTAL		3,945,434,711,434.16	2,448,831,782,822.00	-171,180,729,155.00	2,277,651,053,667.00	186,960,045,156.00	2,464,611,098,823.00	1,480,823,612,611.16

AKUMULASI PENYUSUTAN ASET TETAP - ASET TETAP LAINNYA
PROVINSI SULAWESI TENGAH
TAHUN ANGGARAN 2022

No.	Nama Urusan, Bidang, SKPD, Unit	NILAI PEROLEHAN	AKUMULASI PENYUSUTAN 31 Des 2021	KOREKSI EKUITAS KIB-E	AKUMULASI PENYUSUTAN 1 Jan 2022 simda	BEBAN PENYUSUTAN	AKUMULASI PENYUSUTAN 31 Des 2022	NILAI BUKU
1	Dinas Pendidikan dan Kebudayaan Provinsi Sulawesi Tengah	132,301,625,958.70	1,593,994,723.00	2,433,332.00	1,596,428,055.00	58,393,006.00	1,654,821,061.00	130,646,804,897.70
2	Dinas Kesehatan Provinsi Sulawesi Tengah	1,595,549,250.00	23,426,249.00	12,833,945.00	36,260,194.00	29,476,855.00	65,737,049.00	1,529,812,201.00
3	Dinas Bina Marga dan Penataan Ruang Provinsi Sulawesi Tengah	15,547,778,611.00	0.00	0.00	0	17,593,138.00	17,593,138.00	15,530,185,473.00
4	Dinas Cipta Karya dan Sumberdaya Air	3,700,083,263.00	85,855,081.00	0.00	85,855,081.00	28,514,111.00	114,369,192.00	3,585,714,071.00
5	Dinas Perumahan, Kawasan Permukiman dan Pertanahan Provinsi Sulawesi Tengah	0.00	0.00	0.00	0	0	0.00	0.00
6	Satuan Polisi Pamong Praja Provinsi Sulawesi Tengah	0.00	0.00	0.00	0	0	0.00	0.00
7	Badan Penanggulangan Bencana Daerah Provinsi Tengah	47,600,000.00	0.00	0.00	0	0	0.00	47,600,000.00
8	Dinas Sosial Provinsi Sulawesi Tengah	14,400,000.00	0.00	0.00	0	0	0.00	14,400,000.00
9	Dinas Tenaga Kerja dan Transmigrasi Provinsi Sulawesi Tengah	64,570,000.00	0.00	0.00	0	0	0.00	64,570,000.00
10	Dinas Pemberdayaan Perempuan dan Perlindungan Anak Provinsi Sulawesi Tengah	5,000,000.00	0.00	0.00	0	0	0.00	5,000,000.00
11	Dinas Pangan Provinsi Sulawesi Tengah	158,500,000.00	0.00	0.00	0	0	0.00	158,500,000.00
12	Dinas Lingkungan Hidup Provinsi Sulawesi Tengah	226,725,000.00	7,743,908.00	0.00	7,743,908.00	4,534,500.00	12,278,408.00	214,446,592.00
13	Dinas Kependudukan dan Pencatatan Sipil Provinsi Sulawesi Tengah	0.00	0.00	0.00	0	0	0.00	0.00

No.	Nama Urusan, Bidang, SKPD, Unit	NILAI PEROLEHAN	AKUMULASI PENYUSUTAN 31 Des 2021	KOREKSI EKUITAS KIB-E	AKUMULASI PENYUSUTAN 1 Jan 2022 simda	BEBAN PENYUSUTAN	AKUMULASI PENYUSUTAN 31 Des 2022	NILAI BUKU
14	Dinas Pemberdayaan Masyarakat dan Desa Provinsi Sulawesi Tengah	169,145,000.00	4,792,442.00	0.00	4,792,442.00	3,382,900.00	8,175,342.00	160,969,658.00
15	Dinas Pengendalian Penduduk dan Keluarga Berencana Provinsi Sulawesi Tengah	136,012,000.00	6,120,540.00	0.00	6,120,540.00	2,720,240.00	8,840,780.00	127,171,220.00
16	Dinas Perhubungan Provinsi Sulawesi Tengah	415,565,000.00	0.00	0.00	0	0	0.00	415,565,000.00
17	Dinas Komunikasi, Informatika, Persandian dan Statistik Provinsi Sulawesi Tengah	5,900,000.00	678,500.00	0.00	678,500.00	118,000.00	796,500.00	5,103,500.00
18	Dinas Koperasi, Usaha Kecil dan Menengah Provinsi Sulawesi Tengah	19,585,000.00	0.00	0.00	0		0.00	19,585,000.00
19	Dinas Penanaman Modal dan Pelayanan Terpadu Satu Pintu Provinsi Sulawesi Tengah	0.00	0.00	0.00	0	0	0.00	0.00
20	Dinas Pemuda dan Olah Raga Provinsi Sulawesi Tengah	332,662,750.00	0.00	1,487,567.00	1,487,567.00	3,963,575.00	5,451,142.00	327,211,608.00
21	Dinas Perpustakaan dan Kearsipan Provinsi Sulawesi Tengah	10,772,581,693.84	0.00	0.00	0	0	0.00	10,772,581,693.84
22	Kepala Dinas Kelautan dan Perikanan Provinsi Sulawesi Tengah	1,139,821,321.00	93,726,341.00	0.00	93,726,341.00	21,166,926.00	114,893,267.00	1,024,928,054.00
23	Dinas Pariwisata Provinsi Sulawesi Tengah	229,650,000.00	0.00	0.00	0	0	0.00	229,650,000.00
24	Dinas Tanaman Pangan dan Hortikultura Provinsi Sulawesi Tengah	342,509,103.00	0.00	3,355,517.00	3,355,517.00	4,474,022.00	7,829,539.00	334,679,564.00
25	Dinas Perkebunan dan Peternakan Provinsi Sulawesi Tengah	4,514,004,630.00	408,843,491.00	5,000,000.00	413,843,491.00	66,619,320.00	480,462,811.00	4,033,541,819.00
26	Dinas Kehutanan Provinsi Sulawesi Tengah	143,900,000.00	0.00	0.00	0	0	0.00	143,900,000.00

No.	Nama Urusan, Bidang, SKPD, Unit	NILAI PEROLEHAN	AKUMULASI PENYUSUTAN 31 Des 2021	KOREKSI EKUITAS KIB-E	AKUMULASI PENYUSUTAN 1 Jan 2022 simda	BEBAN PENYUSUTAN	AKUMULASI PENYUSUTAN 31 Des 2022	NILAI BUKU
27	Dinas Energi dan Sumber Daya Mineral Provinsi Sulawesi Tengah	10,500,000.00	0.00	0.00	0	0	0.00	10,500,000.00
28	Dinas Perindustrian dan Perdagangan Provinsi Sulawesi Tengah	0.00	0.00	0.00	0	0	0.00	0.00
29	Sekretariat Daerah Provinsi Sulawesi Tengah	370,674,359.00	0.00	0.00	0	0	0.00	370,674,359.00
30	Sekretariat DPRD Provinsi Sulawesi Tengah	194,659,950.00	0.00	0.00			0.00	194,659,950.00
31	Badan Perencanaan Pembangunan Daerah Provinsi Sulawesi Tengah	674,050,500.35	0.00	0.00	0	0	0.00	674,050,500.35
32	Badan Pendapatan Daerah Provinsi Sulawesi Tengah	0.00	0.00	0.00	0	0	0.00	0.00
33	Badan Pengelolaan Keuangan dan Aset Daerah Provinsi Sulawesi Tengah	469,682,815.00	0.00	0.00	0	782,804.00	782,804.00	468,900,011.00
34	Badan Kepegawaian Daerah Provinsi Sulawesi Tengah	0.00	0.00	0.00	0	0	0.00	0.00
35	Badan Pengembangan Sumber Daya Manusia Daerah Provinsi Sulawesi Tengah	0.00	0.00	0.00	0	0	0.00	0.00
36	Badan Penelitian, Pengembangan dan Inovasi Daerah Provinsi Sulawesi Tengah	0.00	0.00	0.00	0	0	0.00	0.00
37	Badan Penghubung Provinsi Sulawesi Tengah	458,342,913.00	409,880,000.00	-214,514,000.00	195,366,000.00	0	195,366,000.00	262,976,913.00
38	Inspektorat Daerah Provinsi Sulawesi Tengah	0.00	0.00	0.00	0	0	0.00	0.00
39	Badan Kesatuan Bangsa dan Politik Daerah Provinsi Sulawesi Tengah	0.00	0.00	0.00	0	0	0.00	0.00
TOTAL		174,061,079,117.89	2,635,061,275.00	-189,403,639.00	2,445,657,636.00	241,739,397.00	2,687,397,033.00	171,373,682,084.89

LAMPIRAN BELANJA NON MODAL ASET TETAP TANAH (KIB A)
PROPINSI SULAWESI TENGAH
TAHUN ANGGARAN 2022

NO BUKTI	KODE / NAMA REKENING	NILAI	KETERANGAN
1.3.2 - Dinas Cipta Karya dan Sumberdaya Air			71,831,474.00
20969/SP2D-LS/BPKAD/2022	5.1.2.02.01.0029 Belanja Jasa Tenaga Ahli	43,831,474.00	Belanja Jasa Tenaga Ahli Penilai Publik Pengadaan Tanah Desa Sidera Kab. Sigi pada Sub Keg. Penyediaan Jasa Tenaga Pelayanan Umum Kantor (DAU)
21004/SP2D-LS/BPKAD/2022	5.1.2.02.01.0029 Belanja Jasa Tenaga Ahli	28,000,000.00	Belanja Jasa Tenaga Ahli-Akta Jual Beli Biaya Balik Nama Kepemilikan Pengadaan Tanah Desa Sidera Kec. Biromaru Kab. Sigi pada Sub Keg. Penyediaan Jasa Pelayanan Umum Kantor (DAU)
5.2.1 - Badan Pendapatan Daerah Provinsi Sulawesi Tengah			569,567,000.00
04657/SP2D-LS/BPKAD/2022	5.1.2.03.01.0007 Belanja Pemeliharaan Tanah-Tanah Persil-Tanah Persil Lainnya	59,912,100.00	Belanja Pemeliharaan Tanah-Tanah Persil Tanah Persil lainnya
09473/SP2D-LS/BPKAD/2022	5.1.2.03.01.0007 Belanja Pemeliharaan Tanah-Tanah Persil-Tanah Persil Lainnya	139,794,900.00	Belanja Pemeliharaan Tanah-Tanah Persil Tanah Persil lainnya
03081/SP2D-LS/BPKAD/2022	5.1.2.03.01.0007 Belanja Pemeliharaan Tanah-Tanah Persil-Tanah Persil Lainnya	59,310,000.00	Belanja Pemeliharaan Tanah-Tanah Persil Tanah Persil lainnya
07054/SP2D-LS/BPKAD/2022	5.1.2.03.01.0007 Belanja Pemeliharaan Tanah-Tanah Persil-Tanah Persil Lainnya	138,390,000.00	Belanja Pemeliharaan Tanah-Tanah Persil Tanah Persil lainnya
04804/SP2D-LS/BPKAD/2022	5.1.2.03.01.0007 Belanja Pemeliharaan Tanah-Tanah Persil-Tanah Persil Lainnya	172,160,000.00	Belanja Pemeliharaan Tanah-Tanah Persil Tanah Persil lainnya
TOTAL		641,398,474.00	

LAMPIRAN BELANJA NON MODAL ASET TETAP GEDUNG DAN BANGUNAN (KIB C)
PROPINSI SULAWESI TENGAH
TAHUN ANGGARAN 2022

NO BUKTI	KODE / NAMA REKENING	NILAI	KETERANGAN
1.1.1 - Dinas Pendidikan dan Kebudayaan Daerah Provinsi Sulawesi Tengah			11,945,545,642.00
08524/SP2D-LS/BPKAD/2022	5.1.2.02.08.0002 Belanja Jasa Konsultansi Perencanaan Arsitektur-Jasa Desain Arsitektural	19,999,758.00	Permintaan Pembayaran Jasa Konsultansi Perencanaan Arsitektur - Jasa Desain Arsitektural Rehab Rumah Dinas Museum Pada UPT. Museum dan Taman Budaya Tahun 2022 (Sumber Dana DAU)
08944/SP2D-LS/BPKAD/2022	5.1.2.02.08.0005 Belanja Jasa Konsultansi Perencanaan Arsitektur-Jasa Arsitektur Lainnya	79,800,000.00	Permintaan Biaya 85% Belanja Jasa Konsultansi Konstruksi Perencanaan Fisik Pembangunan Kantor (TK IDHATA) Dinas Pendidikan Provinsi Melalui Keg. Belanja Jasa Konsultansi Konstruksi Dinas DIKBUD Prop. Sulteng TA. 2022.
20988/SP2D-LS/BPKAD/2022	5.1.2.02.08.0005 Belanja Jasa Konsultansi Perencanaan Arsitektur-Jasa Arsitektur Lainnya	72,291,329.00	Permintaan Biaya 100% Belanja Jasa Konsultansi Konstruksi Perencanaan Fisik Pembangunan Kantor (TK IDHATA) Dinas Pendidikan Provinsi Melalui Keg. Belanja Jasa Konsultansi Konstruksi Dinas DIKBUD Prop. Sulteng TA. 2022.
21007/SP2D-LS/BPKAD/2022	5.1.2.02.08.0018 Belanja Jasa Konsultansi Pengawasan Arsitektur	63,900,000.00	Permintaan Biaya 100% Jasa Konsultansi Pengawasan Arsitektur Pembangunan Kantor (TK IDHATA) Dinas DIKBUD Prop. Sulteng TA. 2022
11797/SP2D-LS/BPKAD/2022	5.1.2.02.08.0018 Belanja Jasa Konsultansi Pengawasan Arsitektur	15,984,000.00	Permintaan Belanja Konsultansi Pengawasan Rehabilitasi Rumah Dinas Museum Pada UPT. Museum dan Taman Budaya Provinsi Sulawesi Tengah Tahun Anggaran 2022 (Sumber Dana DAU)
15784/SP2D-LS/BPKAD/2022	5.1.2.03.03.0001 Belanja Pemeliharaan Bangunan Gedung- Bangunan Gedung Tempat Kerja-Bangunan Gedung Kantor	19,999,000.00	Permintaan Pembayaran Belanja Perbaikan WC Musholla Pada UPT. Museum dan Taman Budaya Tahun Anggaran 2022 (Sumber Dana DAK BOP Museum)
11619/SP2D-LS/BPKAD/2022	5.1.2.03.03.0017 Belanja Pemeliharaan Bangunan Gedung- Bangunan Gedung Tempat Kerja-Bangunan Gedung Museum	159,900,000.00	Permintaan Belanja Pemeliharaan Bangunan Gedung (Rehabilitasi Rumah Dinas Museum) Pada UPT. Museum dan Taman Budaya Tahun Anggaran 2022 (Sumber Dana DAU)
Cabdis 1		669,864,981.00	
Cabdis 2		836,182,869.00	
Cabdis 3		1,550,639,655.00	
Cabdis 4		2,104,854,271.00	
Cabdis 5		6,111,079,779.00	
Cabdis 6		241,050,000.00	
1.2.1.1 - Dinas Kesehatan Provinsi Sulawesi Tengah			2,739,052,654.00
08621/SP2D-LS/BPKAD/2022	5.1.2.03.03.0001 Belanja Pemeliharaan Bangunan Gedung- Bangunan Gedung Tempat Kerja-Bangunan Gedung Kantor	29,938,920.00	Pembayaran Atas Belanja Pemeliharaan Bangunan Kantor - Pekerjaan Perbaikan Kerusakan Plafon, Keramik Teras dan Pagar Labkes Sesuai SP No.027/209/TU.Labkes-Diskes TGL 11 Agustus 2022 dan BAP No.027/214/TU.Labkes-Diskes TGL 31 Agustus 2022
07071/SP2D-LS/BPKAD/2022	5.1.2.03.03.0001 Belanja Pemeliharaan Bangunan Gedung- Bangunan Gedung Tempat Kerja-Bangunan Gedung Kantor	39,897,500.00	Pembayaran Atas Belanja Pemeliharaan Bangunan Kantor - Pekerjaan Perbaikan Toilet, Meja Beton, dan Ruang Lab. Media Labkes Sesuai SP No.027/159/TU.Labkes-Diskes TGL 29 Juni 2022 dan BAP No.027/164/TU.Labkes-Diskes TGL 28 Juli 2022
04819/SP2D-LS/BPKAD/2022	5.1.2.03.03.0001 Belanja Pemeliharaan Bangunan Gedung- Bangunan Gedung Tempat Kerja-Bangunan Gedung Kantor	197,758,746.00	Pembayaran atas Rehabilitasi Bubungan dan Atap Kantor Dinas Kesehatan Sesuai SPK No.027/49/SPK.Diskes Tgl. 15/06/2022 dan Sesuai BAST No.602/779/Diskes Tgl.04/07/2022
01772/SP2D-LS/BPKAD/2022	5.1.2.03.03.0001 Belanja Pemeliharaan Bangunan Gedung- Bangunan Gedung Tempat Kerja-Bangunan Gedung Kantor	59,456,698.00	Pembayaran Uang Muka 30% atas Pekerjaan Rehabilitasi Lantai, Ubin dan Gedung Kantor Sesuai SPK No.027/13/Diskes Tgl 25/04/2022 dan BAP No. 602/462/Diskes Tgl 25/04/2022
02569/SP2D-LS/BPKAD/2022	5.1.2.03.03.0001 Belanja Pemeliharaan Bangunan Gedung- Bangunan Gedung Tempat Kerja-Bangunan Gedung Kantor	138,723,298.00	Pembayaran 100% atas Pekerjaan Rehabilitasi Lantai, Ubin dan Gedung Kantor Sesuai SPK No. 027/13/Diskes Tgl 25/04/2022 dan BAST No. 602/601/Diskes Tgl 25/05/2022
18408/SP2D-LS/BPKAD/2022	5.1.2.03.03.0001 Belanja Pemeliharaan Bangunan Gedung- Bangunan Gedung Tempat Kerja-Bangunan Gedung Kantor	50,000,000.00	Pembayaran atas Belanja Pembuatan Papan Nama Kantor Sesuai Nota Pesanan No.027/2116/Diskes Tgl.16/11/2022 dan BAST No.602/2118/Diskes Tgl.12/12/2022 Pada Sub Kegiatan Pemeliharaan/Rehabilitasi Gedung Kantor dan Bangunan Lainnya Tahun Anggaran 2022
07863/SP2D-LS/BPKAD/2022	5.1.2.03.03.0002 Belanja Pemeliharaan Bangunan Gedung- Bangunan Gedung Tempat Kerja-Bangunan Gudang	436,386,944.00	Pembayaran Atas Uang Muka 30% Atas Pekerjaan Renovasi dan Rehabilitasi Gedung Kantor dan Kearsipan 2 Lantai (Dinas Kesehatan) Sesuai SPK No.027/85/Diskes Tgl 19/08/2022, dan BAP No. 602/1900/Diskes Tgl 24/08/2022 T.A 2022
12771/SP2D-LS/BPKAD/2022	5.1.2.03.03.0002 Belanja Pemeliharaan Bangunan Gedung- Bangunan Gedung Tempat Kerja-Bangunan Gudang	509,118,101.00	Pembayaran atas Termin 50% atas Pekerjaan Renovasi dan Rehabilitasi Gedung Kantor dan Kearsipan 2 Lantai (Dinas Kesehatan) Sesuai SPK No. 027/85/SPK.Dinkes Tgl 18/08/2022 dan BAP No. 602/1652/Diskes Tgl 08/11/2022.
17595/SP2D-LS/BPKAD/2022	5.1.2.03.03.0002 Belanja Pemeliharaan Bangunan Gedung- Bangunan Gedung Tempat Kerja-Bangunan Gudang	254,559,050.00	Pembayaran atas Termin 75% atas Pekerjaan Renovasi dan Rehabilitasi Gedung Kantor dan Kearsipan 2 Lantai (Dinas Kesehatan) Sesuai SPK No. 027/85/SPK.Dinkes Tgl 18/08/2022 dan BAPH No. 602/2001/Diskes Tgl 07/12/2022.
21203/SP2D-LS/BPKAD/2022	5.1.2.03.03.0002 Belanja Pemeliharaan Bangunan Gedung- Bangunan Gedung Tempat Kerja-Bangunan Gudang	254,559,051.00	Pembayaran atas 100% atas Pekerjaan Renovasi dan Rehabilitasi Gedung Kantor dan Kearsipan 2 Lantai (Dinas Kesehatan) Sesuai SPK No. 027/85/SPK.Dinkes Tgl 18/08/2022 dan BAST No. 602/2398/Diskes Tgl 23/12/2022.
20611/SP2D-LS/BPKAD/2022	5.1.2.03.03.0002 Belanja Pemeliharaan Bangunan Gedung- Bangunan Gedung Tempat Kerja-Bangunan Gudang	198,866,000.00	Pembayaran atas Pemeliharaan Bangunan Gedung Pertemuan Pada Gedung B

17542/SP2D-LS/BPKAD/2022	5.1.2.02.08.0003 Belanja Jasa Konsultansi Perencanaan Arsitektur-Jasa Penilai Perawatan dan Kelayakan Bangunan Gedung	99,494,000.00	Pembayaran atas Jasa Konsultansi Perencanaan Rehab Berat Rumah Jabatan Dinas Kesehatan Sesuai SPK No. 602/2224/Diskes Tgl. 12/12/2022
20719/SP2D-LS/BPKAD/2022	5.1.2.03.01.0004 Belanja Pemeliharaan Tanah-Tanah Persil- Tanah untuk Bangunan Tempat Kerja	198,263,000.00	Pembayaran atas Belanja Pekerjaan Paving Blok Halaman
08904/SP2D-LS/BPKAD/2022	5.1.2.03.01.0005 Belanja Pemeliharaan Tanah-Tanah Persil- Tanah untuk Bangunan Gedung Sarana Olahraga	98,470,000.00	Pembayaran Atas Pemeliharaan Lapangan Tenis Kantor Dinas Kesehatan Sesuai Surat Perintah Kerja No.027/88/SPK.Dinkes
15965/SP2D-LS/BPKAD/2022	5.1.2.02.08.0018 Belanja Jasa Konsultansi Pengawasan Arsitektur	22,302,000.00	Pembayaran atas Uang Muka 30% atas Pekerjaan Jasa Konsultansi Pengawasan Arsitektur Gedung Gudang Kantor dan Kearsipan 2 Lantai Sesuai SPK No 027/97/SPK.Dinkes Tgl 30/08/2022 dan BAP No. 602/448/Diskes
20660/SP2D-LS/BPKAD/2022	5.1.2.02.08.0018 Belanja Jasa Konsultansi Pengawasan Arsitektur	52,038,000.00	Pembayaran atas Uang Muka 100% atas Pekerjaan Jasa Konsultansi Pengawasan Arsitektur Gedung Gudang Kantor dan Kearsipan 2 Lantai Sesuai SPK No 027/97/SPK.Dinkes Tgl 30/08/2022 dan BAP No. 602/2300/Diskes Tgl 19-12-2022
08527/SP2D-LS/BPKAD/2022	5.1.2.01.01.0030 Belanja Alat/Bahan untuk Kegiatan Kantor- Perabot Kantor	99,221,346.00	Pembayaran atas Pekerjaan Ruang Podcast Sesuai SPK No. 027/82/SPK.Dinkes Tgl, 10/08/2022 dan BAST No. 602/1147/Diskes Tgl, 24/08/2022 Pada Sub Kegiatan Pengadaan Sarana Prasarana Pendukung Gedung Kantor Atau Bangunan Lainnya Tahun Anggaran 2022
1.3.1 - Dinas Bina Marga dan Penataan Ruang Provinsi Sulawesi Tengah			287,344,000.00
000021/SP2D-LS/1.03.0.00.0.00.01.0000/BPKAD/2022	5.1.2.03.03.0030 Belanja Pemeliharaan Bangunan Gedung- Bangunan Gedung Tempat Kerja-Bangunan Gedung Tempat Kerja Lainnya	187,863,000.00	Pembayaran Belanja Pemeliharaan Bangunan Gedung Kantor Pada Sub Keg. Pemeliharaan/Rehabilitasi Gedung Kantor dan Bangunan Lainnya (Mustamin Lasagena, SE)
05682/SP2D-LS/BPKAD/2022	5.1.2.03.03.0030 Belanja Pemeliharaan Bangunan Gedung- Bangunan Gedung Tempat Kerja-Bangunan Gedung Tempat Kerja Lainnya	99,481,000.00	Pembayaran Belanja Pemeliharaan Bangunan Gedung Kantor Pada Sub Keg. Pemeliharaan/Rehabilitasi Gedung Kantor dan Bangunan Lainnya (Mustamin Lasagena, SE)
1.3.2 - Dinas Cipta Karya dan Sumberdaya Air			6,347,416,810.00
21365/SP2D-LS/BPKAD/2022	5.1.2.01.01.0039 Belanja Barang untuk Dijual/Diserahkan kepada Masyarakat	659,826,750.00	Angsuran Terakhir 100% Belanja Persediaan untuk dijual/diserahkan - Persediaan untuk dijual/diserahkan kepada Masyarakat atas Pekerjaan Pembangunan Rumah Gadang (Ikatan Kel Minangkabau) Talise Kota Palu Mantikolore talise (Tahap I)
00478/SP2D-LS/BPKAD/2022	5.1.2.02.08.0002 Belanja Jasa Konsultansi Perencanaan Arsitektur-Jasa Desain Arsitektural	254,045,700.00	Uang Muka Sebesar 30% Belanja Jasa Konsultansi atas Pekerjaan Perencanaan DED Kantor BPKAD Provinsi Sulawesi Tengah
07476/SP2D-LS/BPKAD/2022	5.1.2.02.08.0002 Belanja Jasa Konsultansi Perencanaan Arsitektur-Jasa Desain Arsitektural	535,328,400.00	Angsuran Terakhir 100% Belanja Jasa Konsultansi Perencanaan Arsitektur-Jasa Desain Arsitektural Pekerjaan Perancangan DED Kantor BPKAD Provinsi Sulawesi Tengah pada Sub Keg Penataan Bangunan dan Lingkungan. (DAU)
07992/SP2D-LS/BPKAD/2022	5.1.2.02.08.0002 Belanja Jasa Konsultansi Perencanaan Arsitektur-Jasa Desain Arsitektural	152,996,850.00	Uang Muka 30% Belanja Jasa Konsultansi atas Pekerjaan Perancangan DED Renovasi dan Rehabilitasi Kantor Dinas Pangan Provinsi Sulawesi Tengah
21302/SP2D-LS/BPKAD/2022	5.1.2.02.08.0002 Belanja Jasa Konsultansi Perencanaan Arsitektur-Jasa Desain Arsitektural	352,663,650.00	Angsuran Terakhir 100% Belanja Jasa Konsultansi Perencanaan Berupa Pekerjaan Perancangan DED Renovasi dan Rehabilitasi Kantor Dinas Pangan Provinsi Sulawesi Tengah
08120/SP2D-LS/BPKAD/2022	5.1.2.02.08.0008 Belanja Jasa Konsultansi Perencanaan Rekayasa-Jasa Desain Rekayasa untuk Pekerjaan Teknik Sipil Air	253,812,600.00	Uang Muka 30% Belanja Jasa Konsultansi Perencanaan Review Desain DI Wosu Kab. Morowali pada Sub Keg. Penyusunan Rencana Teknis dan Dokumen Lingkungan Hidup untuk Konstruksi Irigasi dan Rawa. (DAU)
14262/SP2D-LS/BPKAD/2022	5.1.2.02.08.0008 Belanja Jasa Konsultansi Perencanaan Rekayasa-Jasa Desain Rekayasa untuk Pekerjaan Teknik Sipil Air	266,503,230.00	Angsuran Pertama 80% Belanja Jasa Konsultansi Perencanaan Rekayasa-Jasa Desain Rekayasa Untuk Pekerjaan Teknik Sipil Air Untuk Paket Pekerjaan Review Desain DI. Wosu Kab. Morowali
21366/SP2D-LS/BPKAD/2022	5.1.2.02.08.0008 Belanja Jasa Konsultansi Perencanaan Rekayasa-Jasa Desain Rekayasa untuk Pekerjaan Teknik Sipil Air	118,445,880.00	Angsuran Terakhir 100% Belanja Jasa Konsultansi Perencanaan Rekayasa-Jasa Desain Rekayasa Untuk Pekerjaan Teknik Sipil Air Untuk Paket Pekerjaan Review Desain DI. Wosu Kab. Morowali
09699/SP2D-LS/BPKAD/2022	5.1.2.02.08.0008 Belanja Jasa Konsultansi Perencanaan Rekayasa-Jasa Desain Rekayasa untuk Pekerjaan Teknik Sipil Air	19,897,400.00	Uang Muka (20%) Belanja Jasa Konsultansi Perencanaan Rekayasa-Jasa Desain Rekayasa untuk Pekerjaan Teknik Sipil Air berupa Pek.Konsultansi Perencanaan Pembangunan DI.Balukang II (Lanjutan) pada Sub Keg.Pembangunan Jaringan Irigasi Permukaan.(DAK)
11637/SP2D-LS/BPKAD/2022	5.1.2.02.08.0008 Belanja Jasa Konsultansi Perencanaan Rekayasa-Jasa Desain Rekayasa untuk Pekerjaan Teknik Sipil Air	79,589,600.00	Tagihan Terakhir 100% Belanja Jasa Konsultansi Perencanaan Rekayasa-Jasa Desain Rekayasa Untuk Pekerjaan Teknik Sipil Air Pada Kegiatan Pengembangan dan Pengelolaan sistem Irigasi Primer dan Skunder Pada Daerah Irigasi Yang Luas nya 1000 Ha - 3000 Ha dan Daerah Irigasi Lintas Daerah Kabupaten/Kota D.I Balukang II
03298/SP2D-LS/BPKAD/2022	5.1.2.02.08.0009 Belanja Jasa Konsultansi Perencanaan Rekayasa-Jasa Desain Rekayasa untuk Pekerjaan Teknik Sipil Transportasi	53,865,525.00	Belanja Jasa Konsultansi Perencanaan Penyusunan Dokumen Andalalin Rumah Gadang Ikatan Keluarga Minangkabau Sulawesi Tengah pada Sub Keg Penataan Bangunan dan Lingkungan. (DAU)
15089/SP2D-LS/BPKAD/2022	5.1.2.02.08.0009 Belanja Jasa Konsultansi Perencanaan Rekayasa-Jasa Desain Rekayasa untuk Pekerjaan Teknik Sipil Transportasi	1,051,090,425.00	Angsuran 100% Belanja Jasa Konsultansi Perencanaan Pek. DED Bangunan Gedung Masjid Raya pada Sub Keg. Penataan Bangunan dan Lingkungan. (DAU)
21364/SP2D-LS/BPKAD/2022	5.1.2.02.08.0019 Belanja Jasa Konsultansi Pengawasan Rekayasa-Jasa Pengawas Pekerjaan Konstruksi Bangunan Gedung	141,198,400.00	Angsuran Terakhir 100% atas Pekerjaan Belanja Jasa Konsultansi Pengawasan Rekayasa - Jasa Pengawas Pekerjaan Konstruksi bangunan Gedung Pekerjaan Restorasi dan Rehabilitasi Souraja di Kampung Lere
19043/SP2D-LS/BPKAD/2022	5.1.2.02.08.0019 Belanja Jasa Konsultansi Pengawasan Rekayasa-Jasa Pengawas Pekerjaan Konstruksi Bangunan Gedung	19,944,100.00	Belanja Jasa Konsultansi Pengawasan Pekerjaan Taman Kantor Dinas Cipta Karya dan Sumber Daya Air Provinsi Sulawesi Tengah pada Sub Keg. Perencanaan, Pembangunan, Pengawasan&Pemanfaatan Bangunan Gedung untuk Kepentingan Strategis Daerah Provinsi(DAU)

09752/SP2D-LS/BPKAD/2022	5.1.2.02.08.0019 Belanja Jasa Konsultansi Pengawasan Rekayasa-Jasa Pengawas Pekerjaan Konstruksi Bangunan Gedung	103,830,200.00	Uang Muka 20% atas Pek.Pengawasan Pembangunan Bangunan Gedung Kantor BPKAD Prov Sulteng (Tahap I)
20049/SP2D-LS/BPKAD/2022	5.1.2.02.08.0019 Belanja Jasa Konsultansi Pengawasan Rekayasa-Jasa Pengawas Pekerjaan Konstruksi Bangunan Gedung	103,830,200.00	Angsuran I 40% atas Pek.Pengawasan Pembangunan Bangunan Gedung Kantor BPKAD Prov Sulteng (Tahap I) pd Sub Keg Perencanaan, Pembangunan, Pengawasan dan Pemanfaatan Bangunan Gedung untuk Kepentingan Strategis Daerah Provinsi (DAU)
21293/SP2D-LS/BPKAD/2022	5.1.2.02.08.0019 Belanja Jasa Konsultansi Pengawasan Rekayasa-Jasa Pengawas Pekerjaan Konstruksi Bangunan Gedung	311,490,600.00	Pembayaran atas Angsuran Terakhir 100% atas Pek.Pengawasan Pembangunan Bangunan Gedung Kantor BPKAD Prov Sulteng (Tahap I) pada Sub Keg.Perencanaan,Pembangunan,Pengawasan dan Pemanfaatan Bangunan Gedung untuk Kepentingan Strategis Daerah Provinsi.(DAU)
20553/SP2D-LS/BPKAD/2022	5.1.2.02.08.0019 Belanja Jasa Konsultansi Pengawasan Rekayasa-Jasa Pengawas Pekerjaan Konstruksi Bangunan Gedung	49,836,000.00	Angsuran Terakhir 100% Belanja Jasa Konsultansi Pengawasan Rekayasa-Jasa Pengawas Pekerjaan Konstruksi Bangunan Gedung atas Pekerjaan Rehab Rumah Gadang (ikatan Kel Minangkabau) JL Kelinci Talise Kota Palu
20676/SP2D-LS/BPKAD/2022	5.1.2.02.08.0019 Belanja Jasa Konsultansi Pengawasan Rekayasa-Jasa Pengawas Pekerjaan Konstruksi Bangunan Gedung	39,856,000.00	Belanja Jasa Konsultansi Pengawasan Pekerjaan Jasa Konsultansi Pengawasan Pekerjaan Pemeliharaan Gedung Wanita Bidarawasia pd Sub Keg. Perencanaan, Pembangunan, Pengawasan&Pemanfaatan Bangunan Gedung untuk Kepentingan Strategis Daerah Provinsi (DAU)
07155/SP2D-LS/BPKAD/2022	5.1.2.02.08.0021 Belanja Jasa Konsultansi Pengawasan Rekayasa-Jasa Pengawas Pekerjaan Konstruksi Teknik Sipil Air	53,486,460.00	Uang Muka 20% Belanja Jasa Konsultansi Pengawasan Rekayasa - Jasa Pengawas Pekerjaan Konstruksi Teknik Sipil Air untuk Pekerjaan Konsultansi Pengawasan Pembangunan D.I Balukang II (Lanjutan) pada Sub Keg Pembangunan Jaringan Irigasi Permukaan (DAK)
21333/SP2D-LS/BPKAD/2022	5.1.2.02.08.0021 Belanja Jasa Konsultansi Pengawasan Rekayasa-Jasa Pengawas Pekerjaan Konstruksi Teknik Sipil Air	213,612,840.00	Angsuran Terakhir 100% Belanja Jasa Konsultansi Pengawasan Rekayasa-Jasa Pengawas Pekerjaan Konstruksi Teknik Sipil Air Pada Sub Kegiatan Pembangunan Jaringan Irigasi Permukaan untuk paket Pekerjaan Konsultansi Pengawasan Pembangunan D.I Balukang II (lanjutan)
01749/SP2D-LS/BPKAD/2022	5.1.2.03.03.0001 Belanja Pemeliharaan Bangunan Gedung- Bangunan Gedung Tempat Kerja-Bangunan Gedung Kantor	99,686,000.00	Uang Muka 50% Belanja Pemeliharaan Gedung dan Bangunan atas Pekerjaan Pengadaan Partisi Ruang Kerja Kantor Dinas Cipta Karya dan Sumber Daya Air
02965/SP2D-LS/BPKAD/2022	5.1.2.03.03.0001 Belanja Pemeliharaan Bangunan Gedung- Bangunan Gedung Tempat Kerja-Kantor Dinas Gedung Kantor	99,686,000.00	Uang Muka 100% Belanja Pemeliharaan Gedung dan Bangunan atas Pekerjaan Pengadaan Partisi Ruang Kerja Kantor Dinas Cipta Karya dan Sumber Daya Air
13002/SP2D-LS/BPKAD/2022	5.1.2.03.03.0001 Belanja Pemeliharaan Bangunan Gedung- Bangunan Gedung Tempat Kerja-Bangunan Gedung Kantor	214,200,000.00	Uang Muka 30 % Belanja Pemeliharaan Bangunan Gedung atas Pekerjaan Interior Gedung Dinas Cipta Karya dan Sumber Daya Air Provinsi Sulawesi Tengah pada Sub Keg. Rehabilitasi, Renovasi dan Ubahsui Bangunan Gedung (DAU)
19843/SP2D-LS/BPKAD/2022	5.1.2.03.03.0001 Belanja Pemeliharaan Bangunan Gedung- Bangunan Gedung Tempat Kerja-Bangunan Gedung Kantor	107,100,000.00	Uang Muka 45% Belanja Pemeliharaan Bangunan Gedung-Bangunan Gedung Tempat kerja bangunan Gedung Kantor atas Pekerjaan Interior Gedung Dinas Cipta Karya dan Sumber Daya air Provinsi Sulawesi Tengah.
21158/SP2D-LS/BPKAD/2022	5.1.2.03.03.0001 Belanja Pemeliharaan Bangunan Gedung- Bangunan Gedung Tempat Kerja-Bangunan Gedung Kantor	392,700,000.00	Angsuran Terakhir 100% Belanja Modal Bangunan Gedung Kantor atas Pekerjaan Interior Gedung Dinas Cipta Karya dan Sumber Daya Air provinsi Sulawesi Tengah
20651/SP2D-LS/BPKAD/2022	5.1.2.03.03.0001 Belanja Pemeliharaan Bangunan Gedung- Bangunan Gedung Tempat Kerja-Bangunan Gedung Kantor	49,770,000.00	Belanja Pemeliharaan Bangunan Gedung Kantor, Pek. Pengadaan Dekorasi Kantor Dinas Cipta Karya dan Sumber Daya Air Prov. Sulteng (Teralis Pengaman) pada Sub Keg. Pemeliharaan dan Perawatan Bangunan Gedung u/ Kepentingan Strategis Daerah Provinsi (DAU)
20652/SP2D-LS/BPKAD/2022	5.1.2.03.03.0001 Belanja Pemeliharaan Bangunan Gedung- Bangunan Gedung Tempat Kerja-Bangunan Gedung Kantor	49,795,000.00	Belanja Pemeliharaan Bangunan Gedung Kantor, Pek. Pengadaan Partisi Ruang Kerja Bidang pada Sub Keg. Pemeliharaan dan Perawatan Bangunan Gedung u/ Kepentingan Strategis Daerah Provinsi (DAU)
21120/SP2D-LS/BPKAD/2022	5.1.2.03.03.0001 Belanja Pemeliharaan Bangunan Gedung- Bangunan Gedung Tempat Kerja-Bangunan Gedung Kantor	399,502,000.00	Belanja Pemeliharaan Bangunan Gedung Kantor Pek. Pemeliharaan Gedung Wanita Bidarawasia pada Sub Keg. Pemeliharaan dan Perawatan Bangunan Gedung u/ Kepentingan Strategis Daerah Provinsi (DAU)
20654/SP2D-LS/BPKAD/2022	5.1.2.03.03.0002 Belanja Pemeliharaan Bangunan Gedung- Bangunan Gedung Tempat Kerja-Bangunan Gudang	99,827,000.00	Belanja Pemeliharaan Bangunan Gudang, Pek. Pemeliharaan Gudang dan Fasilitas Olahraga Kantor Dinas Cipta Karya dan Sumber Daya Air Prov. Sulteng pada Sub Keg. Pemeliharaan dan Perawatan Bangunan Gedung u/ Kepentingan Strategis Daerah Provinsi (DAU)
1.6.1 - Dinas Sosial Provinsi Sulawesi Tengah			299,365,000.00
13220/SP2D-LS/BPKAD/2022	5.1.2.02.08.0004 Belanja Jasa Konsultansi Perencanaan Arsitektur-Jasa Desain Interio	41,950,000.00	Perencanaan Pek. Interior Ruangan Kepala Dinas
18712/SP2D-LS/BPKAD/2022	5.1.2.02.08.0018 Belanja Jasa Konsultansi Pengawasan Arsitektur	7,860,000.00	Pengawasan Pek. Interior Ruangan Kepala Dinas
00390/SP2D-LS/BPKAD/2022	5.1.2.03.03.0001 Belanja Pemeliharaan Bangunan Gedung- Bangunan Gedung Tempat Kerja-Bangunan Gedung Kantor	4,090,000.00	Perencanaan Rehab Kantor UPT
01535/SP2D-LS/BPKAD/2022	5.1.2.03.03.0001 Belanja Pemeliharaan Bangunan Gedung- Bangunan Gedung Tempat Kerja-Bangunan Gedung Kantor	2,665,000.00	Pengawasan Rehab Kantor UPT
01534/SP2D-LS/BPKAD/2022	5.1.2.03.03.0001 Belanja Pemeliharaan Bangunan Gedung- Bangunan Gedung Tempat Kerja-Bangunan Gedung Kantor	43,000,000.00	Pekerjaan Rehab Kantor UPT
18353/SP2D-LS/BPKAD/2022	5.1.2.03.03.0001 Belanja Pemeliharaan Bangunan Gedung- Bangunan Gedung Tempat Kerja-Bangunan Gedung Kantor	199,800,000.00	Pekerjaan Rehabilitasi Ruangan Kepala Dinas

2.7.1 - Dinas Tenaga Kerja dan Transmigrasi Prov. Sulawesi Tengah			810,510,000.00
05206/SP2D-LS/BPKAD/2022	5.1.2.02.08.0002 Belanja Jasa Konsultansi Perencanaan Arsitektur-Jasa Desain Arsitektura	12,000,000.00	Belanja Jasa Konsultasi Perencanaan Rehabilitasi Ruang Belajar dan Ruang Panitia Kantor Jalan Banteng
19338/SP2D-LS/BPKAD/2022	5.1.2.02.08.0002 Belanja Jasa Konsultansi Perencanaan Arsitektur-Jasa Desain Arsitektura	12,000,000.00	Belanja Jasa Konsultasi Perencanaan Interior Ruang Kantor
05204/SP2D-LS/BPKAD/2022	5.1.2.02.08.0018 Belanja Jasa Konsultansi Pengawasan Arsitektur	12,000,000.00	Belanja Jasa Konsultasi Pengawasan Pekerjaan Konstruksi Bangunan Gedung
18493/SP2D-LS/BPKAD/2022	5.1.2.02.08.0019 Belanja Jasa Konsultansi Pengawasan Rekrutasi-Jasa Pengawas Pekerjaan Konstruksi Bangunan Gedung	9,910,000.00	Belanja Jasa Pengawasan Rehabilitasi Ruang Belajar dan Ruang Panitia Kantor Disnakertrans Jalan Banteng
19337/SP2D-LS/BPKAD/2022	5.1.2.03.03.0001 Belanja Pemeliharaan Bangunan Gedung- Bangunan Gedung Tempat Kerja-Bangunan Gedung Kantor	198,750,000.00	Belanja Pemeliharaan Gedung dan Bangunan
19110/SP2D-LS/BPKAD/2022	5.1.2.03.03.0001 Belanja Pemeliharaan Bangunan Gedung- Bangunan Gedung Tempat Kerja-Bangunan Gedung Kantor	197,000,000.00	Belanja Pemeliharaan Gedung dan Bangunan
19106/SP2D-LS/BPKAD/2022	5.1.2.03.03.0001 Belanja Pemeliharaan Bangunan Gedung- Bangunan Gedung Tempat Kerja-Bangunan Gedung Kantor	109,000,000.00	Belanja Pemeliharaan Gedung dan Bangunan Pembuatan Tempat Parkir
05205/SP2D-LS/BPKAD/2022	5.1.2.03.03.0001 Belanja Pemeliharaan Bangunan Gedung- Bangunan Gedung Tempat Kerja-Bangunan Gedung Kantor	119,950,000.00	Belanja Pemeliharaan Gedung dan Bangunan
05267/SP2D-LS/BPKAD/2022	5.1.2.03.03.0010 Belanja Pemeliharaan Bangunan Gedung- Bangunan Gedung Tempat Kerja-Bangunan Gedung Tempat Pendidikan	139,900,000.00	Belanja Pemeliharaan Gedung dan Bangunan
2.8.1 - Dinas Pemberdayaan Perempuan dan Perlindungan Anak			349,145,000.00
14528/SP2D-LS/BPKAD/2022	5.1.2.03.03.0001 Belanja Pemeliharaan Bangunan Gedung- Bangunan Gedung Tempat Kerja-Bangunan Gedung Kantor	75,226,000.00	BELANJA PEMELIHARAAN BANGUNAN GEDUNG- BANGUNAN GEDUNG TEMPAT KERJA- BANGUNAN GEDUNG KANTOR
14523/SP2D-LS/BPKAD/2022	5.1.2.03.03.0001 Belanja Pemeliharaan Bangunan Gedung- Bangunan Gedung Tempat Kerja-Bangunan Gedung Kantor	199,298,000.00	BELANJA PEMELIHARAAN BANGUNAN GEDUNG- BANGUNAN GEDUNG TEMPAT KERJA- BANGUNAN GEDUNG KANTOR
05310/SP2D-LS/BPKAD/2022	5.1.2.03.03.0001 Belanja Pemeliharaan Bangunan Gedung- Bangunan Gedung Tempat Kerja-Bangunan Gedung Kantor	19,980,000.00	BELANJA PEMELIHARAAN BANGUNAN GEDUNG- BANGUNAN GEDUNG TEMPAT KERJA- BANGUNAN GEDUNG KERJA
14529/SP2D-LS/BPKAD/2022	5.1.2.03.03.0033 Belanja Pemeliharaan Bangunan Gedung- Bangunan Gedung Tempat Kerja-Bangunan Parkir	54,641,000.00	BELANJA PEMELIHARAAN BANGUNAN GEDUNG- BANGUNAN GEDUNG TEMPAT KERJA- BANGUNAN PARKIR
2.11.1 - Dinas Lingkungan Hidup Provinsi Sulawesi Tengah			501,708,421.00
18723/SP2D-LS/BPKAD/2022	5.1.2.02.08.0002 Belanja Jasa Konsultansi Perencanaan Arsitektur-Jasa Desain Arsitektural	19,820,000.00	Belanja Jasa Konsultasi. Sub Kegiatan Pemeliharaan/ Rehabilitasi Gedung Kantor dan Bangunan Lainnya. Tw IV. TA 2022. Dinas Lingkungan Hidup Prov. Sulteng
19647/SP2D-LS/BPKAD/2022	5.1.2.03.03.0001 Belanja Pemeliharaan Bangunan Gedung- Bangunan Gedung Tempat Kerja-Bangunan Gedung Kantor	198,916,029.00	Belanja Paket Pekerjaan Paving Halaman Kantor Dinas Lingkungan Hidup Provinsi Sulawesi Tengah Kegiatan Pemeliharaan BMD Penunjang Urusan Pemerintahan Daerah Untuk TW IV TA 2022
19897/SP2D-LS/BPKAD/2022	5.1.2.03.03.0001 Belanja Pemeliharaan Bangunan Gedung- Bangunan Gedung Tempat Kerja-Bangunan Gedung Kantor	198,972,392.00	Belanja Paket Pekerjaan Rehab Ruang Kepala Dinas dan Pegawai Dinas Lingkungan Hidup Provinsi Sulawesi Tengah Kegiatan Pemeliharaan BMD Penunjang Urusan Pemerintahan Daerah Untuk TW IV TA 2022
18077/SP2D-LS/BPKAD/2022	5.1.2.03.03.0005 Belanja Pemeliharaan Bangunan Gedung- Bangunan Gedung Tempat Kerja-Bangunan Gedung Laboratorium	84,000,000.00	Belanja Pemeliharaan/ Rehabilitas (Bangunan Gedung Laboratorium) Sub Kegiatan Pemeliharaan / Rehabilitas Gedung Kantor dan Bangunan Lainnya. TW IV. TA 2022 UPT. Laboratorium Lingkungan
2.13.1 - Dinas Pemberdayaan Masyarakat dan Desa			200,000,000.00
18636/SP2D-LS/BPKAD/2022	5.1.2.03.03.0001 Belanja Pemeliharaan Bangunan Gedung- Bangunan Gedung Tempat Kerja-Bangunan Gedung Kantor	16,000,000.00	Belanja Pengawasan Rehab Gedung kantor TP-PKK Provinsi Sulawesi Tengah Tahun 2022
18637/SP2D-LS/BPKAD/2022	5.1.2.03.03.0001 Belanja Pemeliharaan Bangunan Gedung- Bangunan Gedung Tempat Kerja-Bangunan Gedung Kantor	18,443,000.00	Belanja Perencanaan Rehab kantor PKK Sulteng
19529/SP2D-LS/BPKAD/2022	5.1.2.03.03.0001 Belanja Pemeliharaan Bangunan Gedung- Bangunan Gedung Tempat Kerja-Bangunan Gedung Kantor	165,557,000.00	Belanja Pemeliharaan Rehab Gedung Kantor PKK
2.15.1 - Dinas Perhubungan Provinsi Sulawesi Tengah			655,671,000.00
08932/SP2D-LS/BPKAD/2022	5.1.2.02.08.0001 Belanja Jasa Konsultansi Perencanaan Arsitektur-Jasa Nasihat dan Pra Desain Arsitektural	7,450,000.00	Pembayaran Langsung (LS) Belanja Jasa Konsultansi Pengawasan Arsitektur pada Sub Kegiatan Pengoperasian dan Pemeliharaan Pelabuhan Pengumpan Regional TA. 2022
21084/SP2D-LS/BPKAD/2022	5.1.2.02.08.0018 Belanja Jasa Konsultansi Pengawasan Arsitektur	31,857,000.00	Pembayaran Langsung (LS) Belanja Jasa Konsultansi Pengawasan Arsitektur (Pengawasan Lapangan Olahraga dan Taman) Sub Kegiatan Pemeliharaan/Rehabilitasi Sarana dan Prasarana Gedung Kantor atau Bangunan Lainnya TA.2022
04087/SP2D-LS/BPKAD/2022	5.1.2.03.03.0001 Belanja Pemeliharaan Bangunan Gedung- Bangunan Gedung Tempat Kerja-Bangunan Gedung Kantor	89,739,000.00	Bangunan Gedung Kantor (Gedung Kantor Dinas Perhubungan) Sub Kegiatan Pemeliharaan/Rehabilitasi Gedung Kantor dan Bangunan Lainnya
15949/SP2D-LS/BPKAD/2022	5.1.2.03.03.0001 Belanja Pemeliharaan Bangunan Gedung- Bangunan Gedung Tempat Kerja-Bangunan Gedung Kantor	110,205,200.00	Pembayaran Langsung (LS) Pembayaran 100% atas Belanja Pemeliharaan Bangunan Gedung-Bangunan Tempat Kerja-Bangunan Gedung Kantor (Pemeliharaan Halaman Parkir Pelabuhan ASDP)
11671/SP2D-LS/BPKAD/2022	5.1.2.03.03.0001 Belanja Pemeliharaan Bangunan Gedung- Bangunan Gedung Tempat Kerja-Bangunan Gedung Kantor	47,230,800.00	Pembayaran Langsung (LS) Pembayaran Uang Muka 30% Belanja Jasa Pemeliharaan Bangunan Gedung-Bangunan Gedung Kantor Tempat Kerja-Bangunan Gedung Kantor (Pelabuhan Regional Salakan) Sub Keg. Pengoperasian dan Pemeliharaan Pelabuhan Pengumpan Regional

16002/SP2D-LS/BPKAD/2022	5.1.2.03.01.0017 Belanja Pemeliharaan Tanah-Lapangan- Tanah Lapangan Olahraga	58,740,000.00	Pembayaran Langsung (LS) Pembayaran 30% atas Pekerjaan Pemeliharaan Tanah-Lapangan-Tanah Lapangan Olahraga (Pemeliharaan lapangan Olahraga) Sub Kegiatan Pemeliharaan/Rehabilitasi Sarana dan Prasarana Gedung Kantor atau Bangunan Lainnya
21081/SP2D-LS/BPKAD/2022	5.1.2.03.01.0017 Belanja Pemeliharaan Tanah-Lapangan- Tanah Lapangan Olahraga	137,060,000.00	BELANJA PEMELIHARAAN TANAH LAPANG OLAHRAGA LAPANGAN VOLY
21082/SP2D-LS/BPKAD/2022	5.1.2.03.01.0029 Belanja Pemeliharaan Tanah-Lapangan- Tanah untuk Taman	121,372,300.00	Pembayaran Langsung (LS) Pembayaran 100% Belanja Pemeliharaan Tanah-Lapangan-Tanah untuk Taman (Pemeliharaan Taman Kantor) Sub Kegiatan Pemeliharaan/Rehabilitasi Sarana dan Prasarana Gedung Kantor atau Bangunan Lainnya
16245/SP2D-LS/BPKAD/2022	5.1.2.03.01.0029 Belanja Pemeliharaan Tanah-Lapangan- Tanah untuk Taman	52,016,700.00	Pembayaran Langsung (LS) Pembayaran Uang Muka 30% atas Pekerjaan Pemeliharaan Tanah-Lapangan-Tanah untuk Taman (Pemeliharaan Taman Kantor) Sub Kegiatan Pemeliharaan/Rehabilitasi Sarana dan Prasarana Gedung Kantor atau Bangunan Lainnya
2.16.1 - Dinas Komunikasi, Informatika, Persandian dan Statistik			192,009,000.00
08198/SP2D-LS/BPKAD/2022	5.1.2.03.03.0030 Belanja Pemeliharaan Bangunan Gedung- Bangunan Gedung Tempat Kerja-Bangunan Gedung Tempat Kerja Lainnya	192,009,000.00	Belanja Pemeliharaan Gedung dan Bangunan
3.25.1 - Kepala Dinas Kelautan dan Perikanan			833,239,395.00
11991/SP2D-LS/BPKAD/2022	5.1.2.02.08.0001 Belanja Jasa Konsultansi Perencanaan Arsitektur-Jasa Nasihat dan Pra Desain Arsitektural	13,930,500.00	JASA KONSULTASI PERENCANAAN REHAB POS PENGAWASAN SDKP OGOTUA
05161/SP2D-LS/BPKAD/2022	5.1.2.02.08.0004 Belanja Jasa Konsultansi Perencanaan Arsitektur-Jasa Desain Interior	99,400,500.00	JASA KONSULTASI PERENCANAAN PEMBANGUNAN PABRIK ES KAPASITAS 10 TON DI PPI. PARANGGI KAB. PARIGI MOUTONG
16735/SP2D-LS/BPKAD/2022	5.1.2.02.08.0004 Belanja Jasa Konsultansi Perencanaan Arsitektur-Jasa Desain Interior	13,664,000.00	PERENCANAAN PEMBUATAN PAGAR INSTALASI MAMBORO
16754/SP2D-LS/BPKAD/2022	5.1.2.02.08.0004 Belanja Jasa Konsultansi Perencanaan Arsitektur-Jasa Desain Interior	13,664,000.00	PERENCANAAN PEMBUATAN PAGAR BBIS. TULO
16752/SP2D-LS/BPKAD/2022	5.1.2.02.08.0004 Belanja Jasa Konsultansi Perencanaan Arsitektur-Jasa Desain Interior	13,664,000.00	PERENCANAAN PEMBUATAN PAGAR BBIP. KAMPAL
01648/SP2D-LS/BPKAD/2022	5.1.2.02.08.0005 Belanja Jasa Konsultansi Perencanaan Arsitektur-Jasa Arsitektur Lainnya	13,653,000.00	JASA KONSULTASI PERENCANAAN REHABILITASI GEDUNG ARSIP
15221/SP2D-LS/BPKAD/2022	5.1.2.02.08.0018 Belanja Jasa Konsultansi Pengawasan Arsitektur	9,951,000.00	JASA KONSULTASI PENGAWASAN REHAB POS PENGAWASAN SDKP OGOTUA
20645/SP2D-LS/BPKAD/2022	5.1.2.02.08.0018 Belanja Jasa Konsultansi Pengawasan Arsitektur	34,854,000.00	JASA KONSULTASI PENGAWASAN ARSITEKTUR BERUPA PENGAWASAN PEMBANGUNAN GEDUNG PABRIK ES KAPASITAS 10 TON DI PPI PARANGGI
20689/SP2D-LS/BPKAD/2022	5.1.2.02.08.0018 Belanja Jasa Konsultansi Pengawasan Arsitektur	7,908,000.00	JASA KONSULTASI PENGAWASAN ARSITEKTUR BERUPA PENGAWASAN PEMBUATAN PAGAR INSTALASI MAMBORO
20691/SP2D-LS/BPKAD/2022	5.1.2.02.08.0018 Belanja Jasa Konsultansi Pengawasan Arsitektur	7,945,000.00	JASA KONSULTASI PENGAWASAN ARSITEKTUR BERUPA PENGAWASAN PEMBUATAN PAGAR BBIS TULO
20692/SP2D-LS/BPKAD/2022	5.1.2.02.08.0018 Belanja Jasa Konsultansi Pengawasan Arsitektur	7,908,000.00	JASA KONSULTASI PENGAWASAN ARSITEKTUR BERUPA PENGAWASAN PEMBUATAN PAGAR BBIP KAMPAL
18926/SP2D-LS/BPKAD/2022	5.1.2.02.08.0018 Belanja Jasa Konsultansi Pengawasan Arsitektur	2,457,540.00	PENGAWASAN REHAB RUMAH JAGA KOLAM PAKULI
16747/SP2D-LS/BPKAD/2022	5.1.2.02.08.0018 Belanja Jasa Konsultansi Pengawasan Arsitektur	3,750,000.00	PERENCANAAN REHAB RUMAH JAGA KOLAM PAKULI
06455/SP2D-LS/BPKAD/2022	5.1.2.02.08.0019 Belanja Jasa Konsultansi Pengawasan Rekayasa-Jasa Pengawas Pekerjaan Konstruksi Bangunan Gedung	9,912,855.00	JASA KONSULTASI PENGAWASAN REKAYASA - JASA PENGAWAS PEKERJAAN KONSTRUKSI BANGUNAN GEDUNG
11488/SP2D-LS/BPKAD/2022	5.1.2.03.03.0001 Belanja Pemeliharaan Bangunan Gedung- Bangunan Gedung Tempat Kerja-Bangunan Gedung Kantor	87,000,000.00	Belanja Pemeliharaan Bangunan Gedung-Bangunan Gedung Tempat Kerja-Bangunan Gedung Kantor Prog. Pengelolaan Perikanan Tangkap dlm rangka Keg. Penetapan Lokasi Pembangunan Serta Pengelolaan PP Prov. TA 2022 berupa Pembangunan Tower Tandon UPT PP WII IV
16934/SP2D-LS/BPKAD/2022	5.1.2.03.03.0001 Belanja Pemeliharaan Bangunan Gedung- Bangunan Gedung Tempat Kerja-Bangunan Gedung Kantor	94,845,000.00	Belanja Pemeliharaan Bangunan Gedung-Bangunan Gedung Tempat Kerja-Bangunan Gedung Kantor Prog. Pengelolaan Perikanan Tangkap Keg. Penetapan Lokasi Pembangunan Serta Pengelolaan PP Prov. TA 2022 berupa Pemeliharaan Bangunan TPI UPT PP WII IV
16680/SP2D-LS/BPKAD/2022	5.1.2.03.03.0002 Belanja Pemeliharaan Bangunan Gedung- Bangunan Gedung Tempat Kerja-Bangunan Gudang	199,402,000.00	PEMELIHARAAN BANGUNAN GEDUNG BERUPA REHAB POS PENGAWASAN SDKP OGOTUA
07373/SP2D-LS/BPKAD/2022	5.1.2.03.03.0002 Belanja Pemeliharaan Bangunan Gedung- Bangunan Gedung Tempat Kerja-Bangunan Gudang	199,330,000.00	REHABILITASI GEDUNG ARSIP (Perbaikan Tiang, Lantai, Dinding, Plafon dan Pintu Ruang Arsip DKP)
3.26.1 - Dinas Pariwisata Provinsi Sulawesi Tengah			307,252,545.00
13186/SP2D-LS/BPKAD/2022	5.1.2.02.08.0001 Belanja Jasa Konsultansi Perencanaan Arsitektur-Jasa Nasihat dan Pra Desain Arsitektural	5,250,000.00	Perencanaan Pemeliharaan taman
00159/SP2D-LS/BPKAD/2022	5.1.2.02.08.0001 Belanja Jasa Konsultansi Perencanaan Arsitektur-Jasa Nasihat dan Pra Desain Arsitektural	9,000,000.00	Perencanaan Reheab Interior Sekretariat
04656/SP2D-LS/BPKAD/2022	5.1.2.02.08.0005 Belanja Jasa Konsultansi Perencanaan Arsitektur-Jasa Arsitektur Lainnya	4,125,000.00	Belanja Pemeliharaan TIC FDP
15730/SP2D-LS/BPKAD/2022	5.1.2.03.03.0001 Belanja Pemeliharaan Bangunan Gedung- Bangunan Gedung Tempat Kerja-Bangunan Gedung Kantor	59,640,000.00	Pemeliharaan toilet lanjutan FDP

03661/SP2D-LS/BPKAD/2022	5.1.2.03.03.0030 Belanja Pemeliharaan Bangunan Gedung- Bangunan Gedung Tempat Kerja-Bangunan Gedung Tempat Kerja Lainnya	129,900,000.00	Belanja Rahab Interior Ruangn Sekretaris
06776/SP2D-LS/BPKAD/2022	5.1.2.03.03.0030 Belanja Pemeliharaan Bangunan Gedung- Bangunan Gedung Tempat Kerja-Bangunan Gedung Tempat Kerja Lainnya	84,374,800.00	Belanja Pemeliharaan TIC FDP
09263/SP2D-LS/BPKAD/2022	5.1.2.03.03.0030 Belanja Pemeliharaan Bangunan Gedung- Bangunan Gedung Tempat Kerja-Bangunan Gedung Tempat Kerja Lainnya	14,962,745.00	Pemeliharaan Instalasi Air Gedung JCC
3.27.1 - Dinas Tanaman Pangan dan Hortikultura Provinsi Sulawesi Tengah			76,264,000.00
01873/SP2D-LS/BPKAD/2022	5.1.2.02.08.0001 Belanja Jasa Konsultansi Perencanaan Arsitektur-Jasa Nasihat dan Pra Desain Arsitektural	9,072,000.00	LS Belanja Barang dan Jasa berupa Jasa Konsultansi Perencanaan Arsitektur-Jasa Nasihat dan Pra Desain Arsitektur Jasa Konsultansi Perencanaan Gudang UPT Diklat Kegiatan Pembangunan, Rehabilitasi dan Pemeliharaan Rutin Gedung UPTD
18281/SP2D-LS/BPKAD/2022	5.1.2.02.08.0018 Belanja Jasa Konsultansi Pengawasan Arsitektur	7,522,000.00	LS Belanja Konsultasi Pengawasan Arsitektur Atas Pengawasan Gudang Asset (Gudang UPT Diklat) Pada Kegiatan Pembangunan, Rehabilitasi dan Pemeliharaan Rutin Gedung UPTD
03802/SP2D-LS/BPKAD/2022	5.1.2.03.01.0004 Belanja Pemeliharaan Tanah-Tanah Persil- Tanah untuk Bangunan Tempat Kerja	59,670,000.00	LS Belanja Barang dan Jasa Berupa Pemeliharaan Pavin Blok Dinas TPH Pada Kegiatan Pemeliharaan/ Rehabilitasi Sarana dan Prasarana Gedung Kantor atau Bangunan lainnya (Sekretariat)
3.27.2 - Dinas Perkebunan dan Peternakan			675,917,486.60
13611/SP2D-LS/BPKAD/2022	5.1.2.02.08.0001 Belanja Jasa Konsultansi Perencanaan Arsitektur-Jasa Nasihat dan Pra Desain Arsitektural	13,793,730.00	Belanja Jasa Konsultansi Perencanaan Arsitektur - Jasa Nasihat dan Pra Desain Arsitektural
19014/SP2D-LS/BPKAD/2022	5.1.2.02.08.0002 Belanja Jasa Konsultansi Perencanaan Arsitektur-Jasa Desain Arsitektural	299,987,500.00	LS belanja jasa konsultasi perencanaan arsitektur-jasa desain arsitektural (pekerjaan DED RPH-R sulteng) keg. Pengadaan barang milik daerah penunjang urusan pemerintah daerah UPT. Veteriner Disbunak T.A 2022
20341/SP2D-LS/BPKAD/2022	5.1.2.02.08.0018 Belanja Jasa Konsultansi Pengawasan Arsitektur	7,999,770.00	Belanja Jasa Koonsultansi Arsitektur Berupa Pengawasan
08913/SP2D-LS/BPKAD/2022	5.1.2.02.08.0018 Belanja Jasa Konsultansi Pengawasan Arsitektur	3,000,000.00	Belanja Jasa Konsultan Perencanaan Arsitektur - Jasa Desain Interior
08913/SP2D-LS/BPKAD/2022	5.1.2.02.08.0018 Belanja Jasa Konsultansi Pengawasan Arsitektur	2,000,000.00	Biaya Jasa Konsultansi Pengawasan Arsitektur
11529/SP2D-LS/BPKAD/2022	5.1.2.03.03.0002 Belanja Pemeliharaan Bangunan Gedung- Bangunan Gedung Tempat Kerja-Bangunan Gudang	5,391,825.00	LS Pembayaran 100% (seratus persen) atas Belanja Pemeliharaan Bangunan Gedung - Bangunan Tempat Kerja - Bangunan Gudang Berupa Perencanaan Renovasi Gedung Sarana dan Prasarana UPP Tentena
18298/SP2D-LS/BPKAD/2022	5.1.2.03.03.0002 Belanja Pemeliharaan Bangunan Gedung- Bangunan Gedung Tempat Kerja-Bangunan Gudang	4,185,510.00	LS Pembayaran 100% (seratus) persen atas Belanja Pemeliharaan Bangunan Gedung - Bangunan Gedung Tempat Kerja - Bangunan Gudang Berupa Pengawasan renovasi Gedung Sarana dan Prasarana UPP Tentena
18303/SP2D-LS/BPKAD/2022	5.1.2.03.03.0002 Belanja Pemeliharaan Bangunan Gedung- Bangunan Gedung Tempat Kerja-Bangunan Gudang	139,962,437.00	LS Pembayaran 100% (seratus) persen atas Belanja Pemeliharaan Bangunan Gedung - Bangunan Gedung Tempat Kerja - Bangunan Gudang Berupa Pekerjaan Renovasi Gedung Sarana dan Prasarana UPP Tentena
15097/SP2D-LS/BPKAD/2022	5.1.2.03.03.0030 Belanja Pemeliharaan Bangunan Gedung- Bangunan Gedung Tempat Kerja-Bangunan Gedung Tempat Kerja Lainnya	7,453,650.00	LS Pembayaran 100% (seratus persen) atas Belanja Pemeliharaan Bangunan Gedung -Bangunan Tempat Kerja - Bangunan Gudang berupa Perencanaan Rehab Gedung Sarana dan Prasarana UPP Tentena (tambahan)
21062/SP2D-LS/BPKAD/2022	5.1.2.03.03.0030 Belanja Pemeliharaan Bangunan Gedung- Bangunan Gedung Tempat Kerja-Bangunan Gedung Tempat Kerja Lainnya	5,588,850.00	LS Belanja Pemeliharaan Bangunan Gedung - Bangunan Gedung Tempat Kerja - Bangunan Tempat Kerja Lainnya berupa Pekerjaan Pengawasan Rehab Prasarana Gedung UPP Tentena (p).
21063/SP2D-LS/BPKAD/2022	5.1.2.03.03.0030 Belanja Pemeliharaan Bangunan Gedung- Bangunan Gedung Tempat Kerja-Bangunan Gedung Tempat Kerja Lainnya	186,554,214.60	LS Belanja Pemeliharaan Bangunan Gedung - Bangunan Gedung Tempat Kerja - Bangunan Tempat Kerja Lainnya berupa Pekerjaan Rehab Prasarana Gedung UPP Tentena (p).
3.28.1 - Dinas Kehutanan Provinsi Sulawesi Tengah			536,745,850.00
02156/SP2D-LS/BPKAD/2022	5.1.2.02.08.0002 Belanja Jasa Konsultansi Perencanaan Arsitektur-Jasa Desain Arsitektural	25,600,000.00	Belanja Perencanaan Gedung dan Bangunan
03556/SP2D-LS/BPKAD/2022	5.1.2.02.08.0002 Belanja Jasa Konsultansi Perencanaan Arsitektur-Jasa Desain Arsitektural	5,998,850.00	Belanja Perencanaan Gedung dan Bangunan
03557/SP2D-LS/BPKAD/2022	5.1.2.02.08.0002 Belanja Jasa Konsultansi Perencanaan Arsitektur-Jasa Desain Arsitektural	2,996,400.00	Belanja Perencanaan Gedung dan Bangunan
19539/SP2D-LS/BPKAD/2022	5.1.2.02.08.0002 Belanja Jasa Konsultansi Perencanaan Arsitektur-Jasa Desain Arsitektural	4,795,000.00	Belanja Perencanaan Gedung dan Bangunan
08567/SP2D-LS/BPKAD/2022	5.1.2.02.08.0018 Belanja Jasa Konsultansi Pengawasan Arsitektur	20,623,800.00	Belanja Pekerjaan Pengawasan Gedung dan Bangunan
10249/SP2D-LS/BPKAD/2022	5.1.2.02.08.0018 Belanja Jasa Konsultansi Pengawasan Arsitektur	3,979,350.00	Belanja Pekerjaan Pengawasan Gedung dan Bangunan
10250/SP2D-LS/BPKAD/2022	5.1.2.02.08.0018 Belanja Jasa Konsultansi Pengawasan Arsitektur	1,992,450.00	Belanja Pekerjaan Pengawasan Gedung dan Bangunan
19915/SP2D-LS/BPKAD/2022	5.1.2.02.08.0018 Belanja Jasa Konsultansi Pengawasan Arsitektur	3,200,000.00	Belanja Pekerjaan Pengawasan Gedung dan Bangunan
08242/SP2D-LS/BPKAD/2022	5.1.2.03.03.0030 Belanja Pemeliharaan Bangunan Gedung- Bangunan Gedung Tempat Kerja-Bangunan Gedung Tempat Kerja Lainnya	199,590,000.00	Belanja Pemeliharaan Gedung dan Bangunan
08018/SP2D-LS/BPKAD/2022	5.1.2.03.03.0030 Belanja Pemeliharaan Bangunan Gedung- Bangunan Gedung Tempat Kerja-Bangunan Gedung Tempat Kerja Lainnya	99,927,000.00	Belanja Pemeliharaan Gedung dan Bangunan
07269/SP2D-LS/BPKAD/2022	5.1.2.03.03.0030 Belanja Pemeliharaan Bangunan Gedung- Bangunan Gedung Tempat Kerja-Bangunan Gedung Tempat Kerja Lainnya	54,845,000.00	Belanja Pemeliharaan Gedung dan Bangunan

19963/SP2D-LS/BPKAD/2022	5.1.2.03.03.0030 Belanja Pemeliharaan Bangunan Gedung- Bangunan Gedung Tempat Kerja-Bangunan Gedung Tempat Kerja Lainnya	71,900,000.00	Belanja Pemeliharaan Gedung dan Bangunan
09649/SP2D-LS/BPKAD/2022	5.1.2.02.08.0018 Belanja Jasa Konsultansi Pengawasan Arsitektur	18,398,000.00	Pembayaran Langsung (LS) Sumber Dana DAU, Pekerjaan Jasa Konsultansi Pengawasan Pembangunan Pagar Kantor Dinas Kehutanan Sub. Keg. Pengadaan Gedung Kantor atau Bangunan Lainnya Dinas Kehutanan Prov. Sulteng TA.2022 An. CV Puji Pratama
02057/SP2D-LS/BPKAD/2022	5.1.2.02.08.0004 Belanja Jasa Konsultansi Perencanaan Arsitektur-Jasa Desain Interior	22,900,000.00	Pembayaran Langsung (LS) Sumber dana DAU, Biaya jasa Konsultansi Perencanaan Pembangunan Pagar Kantor Dinas Kehutanan, Sub. Keg. Pengadaan Gedung Kantor Atau Bangunan Lainnya pada Dinas Kehutanan Prov. Sulteng TA. 2022
3.29.1 - Dinas Energi dan Sumber Daya Mineral Provinsi Sulawesi Tengah			394,143,848.57
16210/SP2D-LS/BPKAD/2022	5.1.2.02.08.0002 Belanja Jasa Konsultansi Perencanaan Arsitektur Jasa Desain Arsitektural	18,498,261.00	Pembayaran Langsung (LS) guna Pembayaran Perencanaan Pembangunan Gedung Kantor (Sekretariat) guna Keperluan Dinas ESDM Prov. Sulawesi Tengah TA. 2022
15120/SP2D-LS/BPKAD/2022	5.1.2.02.08.0002 Belanja Jasa Konsultansi Perencanaan Arsitektur-Jasa Desain Arsitektural	19,871,231.00	Pembayaran Langsung (LS) guna Belanja Perencanaan Rehab UPT Laboratorium guna Keperluan Dinas ESDM Prov. Sulteng TA. 2022
18598/SP2D-LS/BPKAD/2022	5.1.2.03.03.0001 Belanja Pemeliharaan Bangunan Gedung- Bangunan Gedung Tempat Kerja-Bangunan Gedung Kantor	131,998,324.00	Pembayaran Langsung (LS) guna Belanja Rehab Kamar Mandi guna Keperluan Dinas ESDM Prov. Sulteng TA. 2022
18667/SP2D-LS/BPKAD/2022	5.1.2.03.03.0001 Belanja Pemeliharaan Bangunan Gedung- Bangunan Gedung Tempat Kerja-Bangunan Gedung Kantor	79,957,089.57	Pembayaran Langsung (LS) guna Belanja Rehab UPT Laboratorium guna Keperluan Dinas ESDM Prov. Sulteng TA. 2022
18669/SP2D-LS/BPKAD/2022	5.1.2.03.03.0001 Belanja Pemeliharaan Bangunan Gedung- Bangunan Gedung Tempat Kerja-Bangunan Gedung Kantor	60,649,076.00	Pembayaran Langsung (LS) guna Belanja Pekerjaan Instalasi Air Bersih guna Keperluan Dinas ESDM Prov. Sulteng TA. 2022
18673/SP2D-LS/BPKAD/2022	5.1.2.03.03.0002 Belanja Pemeliharaan Bangunan Gedung- Bangunan Gedung Tempat Kerja-Bangunan Gudang	83,169,867.00	Pembayaran Langsung (LS) guna Belanja Rehab Gudang Aset guna Keperluan Dinas ESDM Prov. Sulteng TA. 2022
4.1.1 - Sekretariat Daerah Provinsi Sulawesi Tengah			2,228,471,360.57
10638/sp2d-ls/bpkad/2022	5.1.2.03.03.0001 Belanja Pemeliharaan Bangunan Gedung- Bangunan Gedung Tempat Kerja-Bangunan Gedung Kantor	74,592,000.00	Pekerjaan rehab panggung belakang kantor, pada Biro Umum TA. 2022
01630/sp2d-ls/bpkad/2022	5.1.2.03.03.0001 Belanja Pemeliharaan Bangunan Gedung- Bangunan Gedung Tempat Kerja-Bangunan Gedung Kantor	119,673,000.00	Pekerjaan Pemeliharaan Rutin Atap Plafond, Lantai, Pintu, dan Jendela Kantor, pada Biro Umum TA. 2022
01629/sp2d-ls/bpkad/2022	5.1.2.03.03.0001 Belanja Pemeliharaan Bangunan Gedung- Bangunan Gedung Tempat Kerja-Bangunan Gedung Kantor	68,308,800.00	Pekerjaan Pemeliharaan Rutin Atap Plafond, Lantai, dan Jendela Rumah Jabatan, pada Biro Umum TA. 2022
15182/sp2d-ls/bpkad/2022	5.1.2.03.03.0001 Belanja Pemeliharaan Bangunan Gedung- Bangunan Gedung Tempat Kerja-Bangunan Gedung Kantor	21,571,200.00	Pekerjaan Pemeliharaan Rutin Atap Plafond, Lantai, dan Jendela Rumah Jabatan, pada Biro Umum TA. 2022
01629/sp2d-ls/bpkad/2022	5.1.2.03.03.0001 Belanja Pemeliharaan Bangunan Gedung- Bangunan Gedung Tempat Kerja-Bangunan Gedung Kantor	57,754,950.00	Pekerjaan Pemeliharaan Rutin Jaringan Air, Kamar Mandi, dan WC, pada Biro Umum TA. 2022
07673/SP2D-LS/BPKAD/2022	5.1.2.03.03.0001 Belanja Pemeliharaan Bangunan Gedung- Bangunan Gedung Tempat Kerja-Bangunan Gedung Kantor	61,738,050.00	Pekerjaan Pemeliharaan Rutin Jaringan Air, Kamar Mandi, dan WC, pada Biro Umum TA. 2022
15478/SP2D-LS/BPKAD/2022	5.1.2.03.03.0001 Belanja Pemeliharaan Bangunan Gedung- Bangunan Gedung Tempat Kerja-Bangunan Gedung Kantor	79,662,000.00	Pekerjaan Pemeliharaan Rutin Jaringan Air, Kamar Mandi, dan WC, pada Biro Umum TA. 2022
17853/sp2d-ls/bpkad/2022	5.1.2.03.03.0001 Belanja Pemeliharaan Bangunan Gedung- Bangunan Gedung Tempat Kerja-Bangunan Gedung Kantor	189,570,000.00	Pekerjaan Rehab Rumah Dinas Jabatan Siranindi II, pada Biro Umum TA. 2022
09296/sp2d-ls/bpkad/2022	5.1.2.03.03.0001 Belanja Pemeliharaan Bangunan Gedung- Bangunan Gedung Tempat Kerja-Bangunan Gedung Kantor	87,053,000.00	Pekerjaan Pembuatan Tangga Tower Tandon (Biro Umum), pada Biro Umum TA. 2022
16598/sp2d-ls/bpkad/2022	5.1.2.03.03.0001 Belanja Pemeliharaan Bangunan Gedung- Bangunan Gedung Tempat Kerja-Bangunan Gedung Kantor	88,800,000.00	pekerjaan rehab kamar mandi LPSE, pada Biro Umum TA. 2022
16599/sp2d-ls/bpkad/2022	5.1.2.03.03.0001 Belanja Pemeliharaan Bangunan Gedung- Bangunan Gedung Tempat Kerja-Bangunan Gedung Kantor	39,319,648.07	pekerjaan pemeliharaan rutin atap plafond, lantai, pintu dan jendela kantor, pada Biro Umum TA. 2022
19100/sp2d-ls/bpkad/2022	5.1.2.03.03.0001 Belanja Pemeliharaan Bangunan Gedung- Bangunan Gedung Tempat Kerja-Bangunan Gedung Kantor	177,507,712.50	Pekerjaan Pengecatan Pagar, Rabat dan Pekerjaan Taman Kantor Gubernur, pada Biro Umum TA. 2022
01735/sp2d-ls/bpkad/2022	5.1.2.03.03.0013 Belanja Pemeliharaan Bangunan Gedung- Bangunan Gedung Tempat Kerja-Bangunan Gedung untuk Pos Jaga	133,363,000.00	Pekerjaan Pembuatan Pos Jaga Kantor Gubernur, pada Biro Umum TA. 2022
05273/sp2d-ls/bpkad/2022	5.1.2.03.03.0030 Belanja Pemeliharaan Bangunan Gedung- Bangunan Gedung Tempat Kerja-Bangunan Gedung Tempat Kerja Lainnya	294,371,000.00	Pemeliharaan Gedung Asrama Putra, Putri dan Mess Pemda di Makassar, pada Biro Umum TA. 2022
17806/sp2d-ls/bpkad/2022	5.1.2.03.03.0030 Belanja Pemeliharaan Bangunan Gedung- Bangunan Gedung Tempat Kerja-Bangunan Gedung Tempat Kerja Lainnya	196,803,000.00	pemeliharaan rutin atap plafon, lantai, pintu dan jendela asrama putra/putri di manado, pada Biro Umum TA. 2022
19364/sp2d-ls/bpkad/2022	5.1.2.03.03.0030 Belanja Pemeliharaan Bangunan Gedung- Bangunan Gedung Tempat Kerja-Bangunan Gedung Tempat Kerja Lainnya	179,299,000.00	Pekerjaan Belanja Rehab Kamar Mandi dan Kamu Tamu Rujab Wakil Gubernur, pada Biro Umum TA. 2022
16409/sp2d-ls/bpkad/2022	5.1.2.03.03.0030 Belanja Pemeliharaan Bangunan Gedung- Bangunan Gedung Tempat Kerja-Bangunan Gedung Tempat Kerja Lainnya	179,641,000.00	Pekerjaan Belanja Pemeliharaan Pengecatan Loby dan Papan Nama Biro Umum, pada Biro Umum TA. 2022

17431/sp2d-ls/bpkad/2022	5.1.2.03.03.0030 Belanja Pemeliharaan Bangunan Gedung- Bangunan Gedung Tempat Kerja-Bangunan Gedung Tempat Kerja Lainnya	179,444,000.00	Pekerjaan Belanja Pekerjaan Jaringan Air Mesin Cuci Mobil, pada Biro Umum TA. 2022
4.2.1 - Sekretariat DPRD Provinsi Sulawesi Tengah			5,571,761,720.00
02207/SP2D-LS/BPKAD/2022	5.1.2.03.03.0001 Belanja Pemeliharaan Bangunan Gedung- Bangunan Gedung Tempat Kerja-Bangunan Gedung Kantor	10,000,000.00	Pembayaran Belanja Pemeliharaan Bangunan Gedung - Bangunan Gedung Tempat Kerja - Bangunan Gedung Kantor Pintu Ruang Baruga Sub Keg. Pemeliharaan/Rehabilitasi Gedung Kantor Dan Bangunan Lainnya Pada Set. Dprd Prov. Sulteng Ta 2022 Sesuai Sp No. 01122762622
03759/SP2D-LS/BPKAD/2022	5.1.2.03.03.0001 Belanja Pemeliharaan Bangunan Gedung- Bangunan Gedung Tempat Kerja-Bangunan Gedung Kantor	199,320,000.00	Pembayaran Biaya Pekerjaan Pemasangan Wallpanel Sub Keg. Pemeliharaan/Rehabilitasi Gedung Kantor Dan Bangunan Lainnya Pada Set. Dprd Prov. Sulteng Ta 2022 Sesuai Spk No. 01121092622
03760/SP2D-LS/BPKAD/2022	5.1.2.03.03.0001 Belanja Pemeliharaan Bangunan Gedung- Bangunan Gedung Tempat Kerja-Bangunan Gedung Kantor	190,870,000.00	Biaya Pembayaran Pekerjaan Interior Ruang Waket I Pada Sekretariat Dprd Provinsi Sulawesi Tengah Ta. 2022 Sesuai Spk No. 01121072622
08851/SP2D-LS/BPKAD/2022	5.1.2.03.03.0001 Belanja Pemeliharaan Bangunan Gedung- Bangunan Gedung Tempat Kerja-Bangunan Gedung Kantor	10,000,000.00	Pembayaran Biaya Pekerjaan pemeliharaan Bangunan Gedung - Bangunan Tempat Kerja - Pemeliharaan Instalasi Air Di Ruang Waket I Dprd Pada Sekretariat Dprd Provinsi Sulawesi Tengah Ta. 2022 Sesuai Sp No. 011221942622
03758/SP2D-LS/BPKAD/2022	5.1.2.03.03.0001 Belanja Pemeliharaan Bangunan Gedung- Bangunan Gedung Tempat Kerja-Bangunan Gedung Kantor	199,000,000.00	Pembayaran Biaya Interior Lobby Pada Sekretariat Dprd Provinsi Sulawesi Tengah Ta. 2022 Sesuai Sp No. 01121102622
11605/SP2D-LS/BPKAD/2022	5.1.2.03.03.0001 Belanja Pemeliharaan Bangunan Gedung- Bangunan Gedung Tempat Kerja-Bangunan Gedung Kantor	199,000,000.00	Pembayaran Biaya Pekerjaan Interior Ruang Perundang-Undangan Pada Sekretariat Dprd Provinsi Sulawesi Tengah Ta. 2022 Sesuai Spk No. 0112178262
12154/SP2D-LS/BPKAD/2022	5.1.2.03.03.0001 Belanja Pemeliharaan Bangunan Gedung- Bangunan Gedung Tempat Kerja-Bangunan Gedung Kantor	74,850,000.00	Pembayaran Biaya Permintaan Uang Muka Pekerjaan Pemeliharaan Wc Pada Sekretariat Dprd Provinsi Sulawesi Tengah Ta. 2022 Sesuai Spk No. 01121792622
12437/SP2D-LS/BPKAD/2022	5.1.2.03.03.0001 Belanja Pemeliharaan Bangunan Gedung- Bangunan Gedung Tempat Kerja-Bangunan Gedung Kantor	182,110,000.00	Pembayaran Biaya Pekerjaan Interior Ruang Sekwan Sug Keg Pemeliharaan/Rehabilitasi Gedung Kantor Dan Bangunan Lainnya Keg Pemeliharaan Barang Milik Daerah Penunjang Urusan Pemerintahan Daerah Pada Set Dprd Prov Sulteng Ta 2022 Sesuai Spk No 01121132622
12438/SP2D-LS/BPKAD/2022	5.1.2.03.03.0001 Belanja Pemeliharaan Bangunan Gedung- Bangunan Gedung Tempat Kerja-Bangunan Gedung Kantor	199,660,000.00	Pembayaran Biaya Pekerjaan Renovasi Ruang Sekwan Pada Sekretariat Dprd Provinsi Sulawesi Tengah Ta. 2022 Sesuai Spk No. 01121752622
12439/SP2D-LS/BPKAD/2022	5.1.2.03.03.0001 Belanja Pemeliharaan Bangunan Gedung- Bangunan Gedung Tempat Kerja-Bangunan Gedung Kantor	199,680,000.00	Pembayaran Biaya Pekerjaan Wallpanel Ruang Sekwan Pada Sekretariat Dprd Provinsi Sulawesi Tengah Ta. 2022 Sesuai Spk No. 01121742622
12153/SP2D-LS/BPKAD/2022	5.1.2.03.03.0001 Belanja Pemeliharaan Bangunan Gedung- Bangunan Gedung Tempat Kerja-Bangunan Gedung Kantor	199,000,000.00	Pembayaran Biaya Pekerjaan Pemeliharaan Kolam Air Mancur Pada Sekretariat Dprd Provinsi Sulawesi Tengah Ta. 2022 Sesuai Spk No. 01121802622
14954/SP2D-LS/BPKAD/2022	5.1.2.03.03.0001 Belanja Pemeliharaan Bangunan Gedung- Bangunan Gedung Tempat Kerja-Bangunan Gedung Kantor	199,670,000.00	Pembayaran Biaya Pekerjaan Pemeliharaan Gudang Keuangan Pada Sekretariat Dprd Provinsi Sulawesi Tengah Ta. 2022 Sesuai Sp No. 01121932622
19290/SP2D-LS/BPKAD/2022	5.1.2.03.03.0001 Belanja Pemeliharaan Bangunan Gedung- Bangunan Gedung Tempat Kerja-Bangunan Gedung Kantor	199,660,000.00	Biaya Pekerjaan Pemeliharaan Pagar Kantor Sub Keg Pemeliharaan / Rehabilitasi Gedung Kantor Dan Bangunan Lainnya Pada Sekretariat Dprd Prov Sulteng Ta 2022 Sesuai Sp No 01121702622
19381/SP2D-LS/BPKAD/2022	5.1.2.03.03.0001 Belanja Pemeliharaan Bangunan Gedung- Bangunan Gedung Tempat Kerja-Bangunan Gedung Kantor	198,200,000.00	Pembayaran Biaya Pekerjaan Pemeliharaan Plafond Pada Sekretariat Dprd Provinsi Sulawesi Tengah Ta. 2022 Sesuai Sp No. 01121162622
19965/SP2D-LS/BPKAD/2022	5.1.2.03.03.0001 Belanja Pemeliharaan Bangunan Gedung- Bangunan Gedung Tempat Kerja-Bangunan Gedung Kantor	74,850,000.00	Pembayaran Penyelesaian Sisa Pekerjaan 50 % Pemeliharaan Wc Sub Keg Pemeliharaan / Rehabilitasi Gedung Kantor Dan Bangunan Lainnya Pada Sekretariat Dprd Ta 2022, Sesuai Spk No 01121792622
19983/SP2D-LS/BPKAD/2022	5.1.2.03.03.0001 Belanja Pemeliharaan Bangunan Gedung- Bangunan Gedung Tempat Kerja-Bangunan Gedung Kantor	74,600,000.00	Pembayaran Biaya Pekerjaan Rehab Pintu Dan Jendela Lobby Utama Pada Sekretariat Dprd Provinsi Sulawesi Tengah Ta. 2022 Sesuai Spk No. 011211662622
20099/SP2D-LS/BPKAD/2022	5.1.2.03.03.0001 Belanja Pemeliharaan Bangunan Gedung- Bangunan Gedung Tempat Kerja-Bangunan Gedung Kantor	74,900,000.00	Pembayaran Biaya Pekerjaan Rehab Ruang Bendahara Sub Kegiatan Pemeliharaan/Rehabilitasi Gedung Kantor Dan Bangunan Lainnya Pada Sekretariat Dprd Provinsi Sulawesi Tengah Ta. 2022 Sesuai Spk No. 011211672622
20178/SP2D-LS/BPKAD/2022	5.1.2.03.03.0001 Belanja Pemeliharaan Bangunan Gedung- Bangunan Gedung Tempat Kerja-Bangunan Gedung Kantor	199,690,000.00	Pekerjaan Biaya Pekerjaan Rehab Ruang Pertemuan Su Keg Pemeliharaan/Rehabilitasi Gedung Kantor Dan Bangunan Lainnya Pada Set Dprd Prov Sulteng Ta 2022 Sesuai Spk No 011211612622
20180/SP2D-LS/BPKAD/2022	5.1.2.03.03.0001 Belanja Pemeliharaan Bangunan Gedung- Bangunan Gedung Tempat Kerja-Bangunan Gedung Kantor	199,740,000.00	Untuk Pembayaran Pekerjaan Pemeliharaan Gerbang Kantor Sub. Keg Pemeliharaan/Rehabilitasi Gedung Kantor Dan Bangunan Lainnya Pada Set. Dprd Prov. Sulteng Ta. 2022 Sesuai No. Spk 01121982622
20201/SP2D-LS/BPKAD/2022	5.1.2.03.03.0001 Belanja Pemeliharaan Bangunan Gedung- Bangunan Gedung Tempat Kerja-Bangunan Gedung Kantor	198,590,000.00	Untuk Pembayaran Pekerjaan Pemeliharaan Plafond Dan Atap Sub Keg. Pemeliharaan/Rehabilitasi Gedung Kantor Dan Bangunan Lainnya Pada Set. Dprd Prov. Sulteng Ta. 2022 Sesuai No Spk 01121142622
20207/SP2D-LS/BPKAD/2022	5.1.2.03.03.0001 Belanja Pemeliharaan Bangunan Gedung- Bangunan Gedung Tempat Kerja-Bangunan Gedung Kantor	199,620,000.00	Pembayaran Biaya Pekerjaan Penggantian Pintu Dan Jendela Sub Kegiatan Pemeliharaan/Rehabilitasi Gedung Kantor Dan Bangunan Lainnya Pada Sekretariat Dprd Provinsi Sulawesi Tengah Ta. 2022 Sesuai Spk No. 011211022622
20310/SP2D-LS/BPKAD/2022	5.1.2.03.03.0001 Belanja Pemeliharaan Bangunan Gedung- Bangunan Gedung Tempat Kerja-Bangunan Gedung Kantor	199,530,000.00	Biaya Pembayaran Pekerjaan Pekerjaan Pemeliharaan Loby Gedung B Sub Kegiatan Pemeliharaan/Rehabilitasi Gedung Kantor Dan Bangunan Lainnya Pada Sekretariat Dprd Provinsi Sulawesi Tengah Ta. 2022 Sesuai Spk No. 011211042622

20320/SP2D-LS/BPKAD/2022	5.1.2.03.03.0001 Belanja Pemeliharaan Bangunan Gedung- Bangunan Gedung Tempat Kerja-Bangunan Gedung Kantor	199,860,000.00	Pembayaran Biaya Pekerjaan Rehab Ruang Komisi Sub Keg Pemeliharaan/Rehabilitasi Gedung Kantor Dan Bangunan Lainnya Pada Set Dprd Prov Sulteng Ta 2022 Sesuai Spk No 011211602622
20433/SP2D-LS/BPKAD/2022	5.1.2.03.03.0001 Belanja Pemeliharaan Bangunan Gedung- Bangunan Gedung Tempat Kerja-Bangunan Gedung Kantor	199,690,000.00	Untuk Pembayaran Rehab Press Room Sub. Keg. Pemeliharaan/Rehabilitasi Gedung Kantor Dan Bangunan Lainnya Pada Set. Dprd Prov. Sulteng Ta. 2022 Sesuai No. Spk 0112121952622
20549/SP2D-LS/BPKAD/2022	5.1.2.03.03.0001 Belanja Pemeliharaan Bangunan Gedung- Bangunan Gedung Tempat Kerja-Bangunan Gedung Kantor	199,800,000.00	Pembayaran Biaya Pekerjaan Rehab Ruang Pimpinan Sub. Keg. Pemeliharaan/Rehabilitasi Gedung Kantor Dan Bangunan Lainnya Pada Set. Dprd Prov. Sulteng Ta. 2022 Sesuai Spk No. 011211562622
21052/SP2D-LS/BPKAD/2022	5.1.2.03.03.0030 Belanja Pemeliharaan Bangunan Gedung- Bangunan Gedung Tempat Kerja-Bangunan Gedung Tempat Kerja Lainnya	199,600,000.00	Pembayaran Biaya Pekerjaan Rehab Interior Loby Gedung B Sub Keg Pemeliharaan/Rehabilitasi Gedung Kantor Dan Bangunan Lainnya Pada Set Dprd Prov Sulteng Ta 2022 Sesuai Spk No 011211822622
20203/SP2D-LS/BPKAD/2022	5.1.2.03.03.0037 Belanja Pemeliharaan Bangunan Gedung- Bangunan Gedung Tempat Kerja-Bangunan Gedung Tempat Kerja Lainnya	199,820,000.00	Pembayaran Pemeliharaan Pagar Rumah Jabatan Sub Keg Pemeliharaan Peralatan Dan Mesin Lainnya Pada Sekretariat Dprd Prov Sulteng Ta 2022 Sesuai Spk No 011211432622
20206/SP2D-LS/BPKAD/2022	5.1.2.03.03.0037 Belanja Pemeliharaan Bangunan Gedung- Bangunan Gedung Tempat Kerja-Bangunan Gedung Tempat Kerja Lainnya	199,980,000.00	Biaya Pembayaran Pekerjaan Pemeliharaan Atap Rumah Jabatan Sub Keg Pemeliharaan/Rehabilitasi Gedung Kantor Dan Bangunan Lainnya Pada Set Dprd Prov Sulteng Ta 2022 Sesuai Spk No 011211382622
20214/SP2D-LS/BPKAD/2022	5.1.2.03.03.0037 Belanja Pemeliharaan Bangunan Gedung- Bangunan Gedung Tempat Kerja-Bangunan Gedung Tempat Kerja Lainnya	146,150,000.00	Pembayaran Biaya Pekerjaan Pemeliharaan Basement Sub Keg Pemeliharaan/Rehabilitasi Gedung Kantor Dan Bangunan Lainnya Pada Set Dprd Prov Sulteng Ta 2022 Sesuai Spk No 011211452622
20313/SP2D-LS/BPKAD/2022	5.1.2.03.03.0037 Belanja Pemeliharaan Bangunan Gedung- Bangunan Gedung Tempat Kerja-Bangunan Gedung Tempat Kerja Lainnya	199,710,000.00	Untuk Pembayaran Pekerjaan Pemeliharaan Plafon Rumah Jabatan Sub Keg. Pemeliharaan/Rehabilitasi Gedung Kantor Dan Bangunan Lainnya Pada Set. Dprd Prov. Sulteng Ta. 2022 Sesuai No. Spk 011211422622
20317/SP2D-LS/BPKAD/2022	5.1.2.03.03.0037 Belanja Pemeliharaan Bangunan Gedung- Bangunan Gedung Tempat Kerja-Bangunan Gedung Tempat Kerja Lainnya	199,720,000.00	Pembayaran Biaya Pekerjaan Pemeliharaan Tegel Lantai Rumah Jabatan Sub Kegiatan Pemeliharaan/Rehabilitasi Gedung Kantor Dan Bangunan Lainnya Pada Sekretariat Dprd Provinsi Sulawesi Tengah Ta. 2022 Sesuai Spk No. 011211482622
20435/SP2D-LS/BPKAD/2022	5.1.2.03.03.0037 Belanja Pemeliharaan Bangunan Gedung- Bangunan Gedung Tempat Kerja-Bangunan Gedung Tempat Kerja Lainnya	199,560,000.00	Biaya Pembayaran Pekerjaan Pemeliharaan Dapur Rumah Jabatan Sub Keg Pemeliharaan/Rehabilitasi Gedung Kantor Dan Bangunan Lainnya Pada Set Dprd Prov Sulteng Ta 2022 Sesuai Spk No 011211392622
19383/SP2D-LS/BPKAD/2022	5.1.2.03.03.0050 Belanja Pemeliharaan Bangunan Gedung- Bangunan Gedung Tempat Tinggal- Bangunan Gedung Tempat Tinggal Lainnya	30,500,000.00	Pembayaran Biaya Pekerjaan Pemeliharaan Rujab Waket Sub Keg Pemeliharaan/Rehabilitasi Gedung Kantor Dan Bangunan Lainnya Pada Set Dprd Prov Sulteng Ta 2022 Sesuai Spk No 011211652622
	5.1.02.02.08.0018 Belanja Jasa Konsultansi Pengawasan Arsitektur	114,831,720.00	
5.1.1 - Badan Perencanaan Pembangunan Daerah Provinsi Sulawesi Tengah			507,377,000.00
07969/SP2D-LS/BPKAD/2022	5.1.2.03.03.0001 Belanja Pemeliharaan Bangunan Gedung- Bangunan Gedung Tempat Kerja-Bangunan Gedung Kantor	199,889,000.00	Belanja Pemeliharaan Bangunan Gedung - Bangunan Gedung Tempat Kerja - Bangunan Gedung Kantor
02932/SP2D-LS/BPKAD/2022	5.1.2.02.08.0003 Belanja Jasa Konsultansi Perencanaan Arsitektur-Jasa Penilai Perawatan dan Kelayakan Bangunan Gedung	29,925,000.00	Belanja Jasa Konsultansi Arsitektu - Jasa Penilai Perawatan dan Kelayakan Bangunan Gedung
11052/SP2D-LS/BPKAD/2022	5.1.2.03.03.0001 Belanja Pemeliharaan Bangunan Gedung- Bangunan Gedung Tempat Kerja-Bangunan Gedung Kantor	115,884,000.00	Belanja Pemeliharaan Bangunan Gedung - Bangunan Gedung Tempat Kerja - Bangunan Gedung Kantor
11053/SP2D-LS/BPKAD/2022	5.1.2.03.03.0013 Belanja Pemeliharaan Bangunan Gedung- Bangunan Gedung Tempat Kerja-Bangunan Gedung untuk Pos Jaga	136,491,000.00	Belanja Pemeliharaan Bangunan Gedung - Bangunan Gedung Tempat Kerja - Bangunan Gedung Untuk Pos Jaga
07890/SP2D-LS/BPKAD/2022	5.1.2.03.04.0126 Belanja Pemeliharaan Jaringan-Jaringan Listrik-Jaringan Listrik Lainnya	18,000,000.00	Belanja Pemeliharaan Jaringan Jaringan Listrik- Jaringan Listrik Lainnya
11053/SP2D-LS/BPKAD/2022	5.1.2.03.03.0013 Belanja Pemeliharaan Bangunan Gedung- Bangunan Gedung Tempat Kerja-Bangunan Gedung untuk Pos Jaga	7,188,000.00	Nilai Induk Gedung Pos Jaga Permanen Pada Sistem Masuk Pada Ekstrakomp
5.2.2 - Badan Pengelolaan Keuangan dan Aset Daerah			307,770,686.00
21110/SP2D-LS/BPKAD/2022	5.1.2.03.03.0001 Belanja Pemeliharaan Bangunan Gedung- Bangunan Gedung Tempat Kerja-Bangunan Gedung Kantor	199,875,686.00	REHAB PENYIMPANAN BARANG INVENTARIS (PEMBUATAN GEDUNG D GUDANG INDUK BPKAD PROV SULTENG
20850/SP2D-LS/BPKAD/2022	5.1.2.03.03.0038 Belanja Pemeliharaan Bangunan Gedung- Bangunan Gedung Tempat Tinggal-Rumah Negara Golongan I	107,895,000.00	PEKERJAAN REHAB TOILET DAN DAPUR RUMAH DINAS JABATAN
5.4.1 - Badan Pengembangan Sumber Daya Manusia Daerah			97,100,000.00
07661/SP2D-LS/BPKAD/2022	5.1.2.03.03.0001 Belanja Pemeliharaan Bangunan Gedung- Bangunan Gedung Tempat Kerja-Bangunan Gedung Kantor	97,100,000.00	BELANJA PEMELIHARAAN BANGUNAN GEDUNG BANGUNAN GEDUNG TEMPAT KERJA BANGUNAN GEDUNG KANTOR
5.5.1 - Badan Penelitian, Pengembangan dan Inovasi Daerah			Rp 226,580,900
19516/SP2D-LS/BPKAD/2022	5.1.2.03.01.0004 Belanja Pemeliharaan Tanah-Tanah Persil- Tanah untuk Bangunan Tempat Kerja	226,580,900.00	Belanja Pemeliharaan Gedung dan Bangunan
5.7.1 - Badan Penghubung Provinsi Sulawesi Tengah			1,977,713,886.00
04664/SP2D-LS/BPKAD/2022	5.1.2.03.03.0030 Belanja Pemeliharaan Bangunan Gedung- Bangunan Gedung Tempat Kerja-Bangunan Gedung Tempat Kerja Lainnya	175,492,000.00	pemeliharaan rumah adat LOBO

11646/SP2D-LS/BPKAD/2022	5.1.2.03.03.0030 Belanja Pemeliharaan Bangunan Gedung- Bangunan Gedung Tempat Kerja-Bangunan Gedung Tempat Kerja Lainnya	175,558,000.00	pemeliharaan Rumah adat Saouraja
18166/SP2D-LS/BPKAD/2022	5.1.2.03.03.0030 Belanja Pemeliharaan Bangunan Gedung- Bangunan Gedung Tempat Kerja-Bangunan Gedung Tempat Kerja Lainnya	175,548,700.00	pemeliharaan MESS BELAWAN
01972/SP2D-LS/BPKAD/2022	5.1.2.03.03.0030 Belanja Pemeliharaan Bangunan Gedung- Bangunan Gedung Tempat Kerja-Bangunan Gedung Tempat Kerja Lainnya	176,061,891.00	pemeliharaan ART SHOP
07715/SP2D-LS/BPKAD/2022	5.1.2.03.03.0030 Belanja Pemeliharaan Bangunan Gedung- Bangunan Gedung Tempat Kerja-Bangunan Gedung Tempat Kerja Lainnya	98,873,000.00	pemeliharaan bangunan toilet anjungan tmii
17753/SP2D-LS/BPKAD/2022	5.1.2.03.03.0030 Belanja Pemeliharaan Bangunan Gedung- Bangunan Gedung Tempat Kerja-Bangunan Gedung Tempat Kerja Lainnya	99,760,000.00	pemeliharaan gudang anjungan tmii
17754/SP2D-LS/BPKAD/2022	5.1.2.03.03.0030 Belanja Pemeliharaan Bangunan Gedung- Bangunan Gedung Tempat Kerja-Bangunan Gedung Tempat Kerja Lainnya	98,617,000.00	pemeliharaan halaman anjungan tmii
09529/SP2D-LS/BPKAD/2022	5.1.2.03.03.0030 Belanja Pemeliharaan Bangunan Gedung- Bangunan Gedung Tempat Kerja-Bangunan Gedung Tempat Kerja Lainnya	175,860,000.00	pemeliharaan renovasi kantor tmii
000012/SP2D-LS/5.07.0.00.0.00.01.0000/BPKAD/2022	5.1.2.03.03.0030 Belanja Pemeliharaan Bangunan Gedung- Bangunan Gedung Tempat Kerja-Bangunan Gedung Tempat Kerja Lainnya	176,061,891.00	pemeliharaan kolam tmii
07710/SP2D-LS/BPKAD/2022	5.1.2.03.03.0030 Belanja Pemeliharaan Bangunan Gedung- Bangunan Gedung Tempat Kerja-Bangunan Gedung Tempat Kerja Lainnya	175,698,000.00	pemeliharaan turap sisi belakang anjungan tmii
07716/SP2D-LS/BPKAD/2022	5.1.2.03.03.0030 Belanja Pemeliharaan Bangunan Gedung- Bangunan Gedung Tempat Kerja-Bangunan Gedung Tempat Kerja Lainnya	174,962,000.00	pemeliharaan turap sisi barat anjungan tmii
07712/SP2D-LS/BPKAD/2022	5.1.2.03.03.0030 Belanja Pemeliharaan Bangunan Gedung- Bangunan Gedung Tempat Kerja-Bangunan Gedung Tempat Kerja Lainnya	175,246,000.00	penambahan ruangan dan panggung
000013/SP2D-LS/5.07.0.00.0.00.01.0000/BPKAD/2022	5.1.2.03.03.0030 Belanja Pemeliharaan Bangunan Gedung- Bangunan Gedung Tempat Kerja-Bangunan Gedung Tempat Kerja Lainnya	99,975,404.00	pemeliharaan taman tmii
TOTAL		38,068,106,204.74	

MUTASI ASET TETAP TANAH (KIB-A)
PEMERINTAH PROVINSI SULAWESI TENGAH
TAHUN ANGGARAN 2022

No	Keterangan	Total Aset Tanah (KIB-A)	Dinas Pendidikan dan Kebudayaan Provinsi Sulawesi Tengah	Dinas Kesehatan Provinsi Sulawesi Tengah	Dinas Bina Marga dan Penataan Ruang Provinsi Sulawesi Tengah	Dinas Cipta Karya dan Sumberdaya Air	Dinas Perumahan, Kawasan Permukiman dan Pertanahan Provinsi Sulawesi Tengah	Satuan Polisi Pamong Praja Provinsi Sulawesi Tengah	Badan Penanggulangan Bencana Daerah Provinsi Tengah	Dinas Sosial Provinsi Sulawesi Tengah	Dinas Tenaga Kerja dan Transmigrasi Provinsi Sulawesi Tengah
0	0	0	1	2	3	4	5	6	7	8	9
A	Saldo Akhir Per 31 Desember 2021	966,018,868,672.81	168,742,000,500.81	39,663,396,000.00	317,419,528,330.00	26,679,972,000.00	0.00	405,000,000.00	2,142,250,000.00	10,324,412,000.00	24,248,870,000.00
1	Reklasifikasi	0.00	0.00	0.00	0.00	0.00	0.00	0.00	0.00	0.00	0.00
2	Koreksi Extra Kompatabel	0.00	0.00	0.00	0.00	0.00	0.00	0.00	0.00	0.00	0.00
3	Koreksi Nilai	174,671,200,000.00	0.00	0.00	0.00	0.00	0.00	0.00	0.00	0.00	0.00
4	Koreksi Pencatatan Simda	0.00	0.00	0.00	0.00	0.00	0.00	0.00	0.00	0.00	0.00
5	Maping 108	0.00	0.00	0.00	0.00	0.00	0.00	0.00	0.00	0.00	0.00
	Total Bertambah	174,671,200,000.00	0.00	0.00	0.00	0.00	0.00	0.00	0.00	0.00	0.00
1	Reklasifikasi	0.00	0.00	0.00	0.00	0.00	0.00	0.00	0.00	0.00	0.00
2	Ekstra Kompatabel 2020	0.00	0.00	0.00	0.00	0.00	0.00	0.00	0.00	0.00	0.00
3	Koreksi Nilai	0.00	0.00	0.00	0.00	0.00	0.00	0.00	0.00	0.00	0.00
4	Koreksi Pencatatan Simda	0.00	0.00	0.00	0.00	0.00	0.00	0.00	0.00	0.00	0.00
5	Maping 108	0.00	0.00	0.00	0.00	0.00	0.00	0.00	0.00	0.00	0.00
	Total Berkurang	0.00	0.00	0.00	0.00	0.00	0.00	0.00	0.00	0.00	0.00
A	Saldo Awal Per 1 Januari 2022	1,140,690,068,672.81	168,742,000,500.81	39,663,396,000.00	317,419,528,330.00	26,679,972,000.00	0.00	405,000,000.00	2,142,250,000.00	10,324,412,000.00	24,248,870,000.00
1	Realisasi Belanja Modal Sesuai LRA	337,500,000.00	0.00	0.00	0.00	337,500,000.00	0.00	0.00	0.00	0.00	0.00
2	Dari Extracomp Menjadi Aset Tetap	0.00	0.00	0.00	0.00	0.00	0.00	0.00	0.00	0.00	0.00
3	Aset Baru Ditemukan	2,479,411,000.00	135,000,000.00	0.00	2,344,411,000.00	0.00	0.00	0.00	0.00	0.00	0.00
4	Hibah	3,576,143,800.00	1,325,075,000.00	0.00	0.00	0.00	0.00	0.00	0.00	23,000,000.00	0.00
5	Hibah Komite Sekolah	0.00	0.00	0.00	0.00	0.00	0.00	0.00	0.00	0.00	0.00
6	Belanja Non Modal	641,398,474.00	0.00	0.00	0.00	71,831,474.00	0.00	0.00	0.00	0.00	0.00
7	Pinjam Pakai	8,578,368,000.00	0.00	0.00	0.00	0.00	0.00	0.00	0.00	0.00	0.00
8	Reklas Antar Kib	0.00	0.00	0.00	0.00	0.00	0.00	0.00	0.00	0.00	0.00
9	Reklas Ab	0.00	0.00	0.00	0.00	0.00	0.00	0.00	0.00	0.00	0.00
10	Reklas Aset Lain-Lain	0.00	0.00	0.00	0.00	0.00	0.00	0.00	0.00	0.00	0.00
11	Reklas Kdp	0.00	0.00	0.00	0.00	0.00	0.00	0.00	0.00	0.00	0.00
12	Ulang Belanja Modal	0.00	0.00	0.00	0.00	0.00	0.00	0.00	0.00	0.00	0.00
13	Mutasi Antar Skpd	17,071,048,000.00	0.00	0.00	0.00	0.00	0.00	0.00	0.00	0.00	0.00
	Total Bertambah	32,683,869,274.00	1,460,075,000.00	0.00	2,344,411,000.00	409,331,474.00	0.00	0.00	0.00	23,000,000.00	0.00
1	Pinjam Pakai	175,970,950,000.00	0.00	0.00	0.00	940,650,000.00	0.00	0.00	0.00	0.00	0.00
2	Penghentian Penggunaan/Penghapusan 2022	56,858,641,500.00	0.00	0.00	51,603,641,500.00	0.00	0.00	0.00	0.00	0.00	4,760,000,000.00
3	Mutasi Antar Skpd	17,071,048,000.00	144,000,000.00	0.00	0.00	0.00	0.00	0.00	0.00	0.00	0.00
4	Lebih Bayar Sp2d	0.00	0.00	0.00	0.00	0.00	0.00	0.00	0.00	0.00	0.00
5	Reklas Antar Kib	0.00	0.00	0.00	0.00	0.00	0.00	0.00	0.00	0.00	0.00
6	Reklas Ab	0.00	0.00	0.00	0.00	0.00	0.00	0.00	0.00	0.00	0.00
7	Reklas Aset Lain-Lain	0.00	0.00	0.00	0.00	0.00	0.00	0.00	0.00	0.00	0.00
8	Pembayaran Hutang	0.00	0.00	0.00	0.00	0.00	0.00	0.00	0.00	0.00	0.00
9	Ekstra Kompatabel 2022 (Dari Aset Tetap Menjadi Extracomp)	0.00	0.00	0.00	0.00	0.00	0.00	0.00	0.00	0.00	0.00
10	Reklas Kdp	0.00	0.00	0.00	0.00	0.00	0.00	0.00	0.00	0.00	0.00
11	Belanja Modal Yang Tidak Menjadi Aset Tetap	0.00	0.00	0.00	0.00	0.00	0.00	0.00	0.00	0.00	0.00
	Total Berkurang	249,900,639,500.00	144,000,000.00	0.00	51,603,641,500.00	940,650,000.00	0.00	0.00	0.00	0.00	4,760,000,000.00
	Saldo Akhir Per 31 Desember 2022	923,473,298,446.81	170,058,075,500.81	39,663,396,000.00	268,160,297,830.00	26,148,653,474.00	0.00	405,000,000.00	2,142,250,000.00	10,347,412,000.00	19,488,870,000.00

MUTASI ASET TETAP TANAH (KIB-A)
PEMERINTAH PROVINSI SULAWESI TENGAH
TAHUN ANGGARAN 2022

No	Keterangan	Dinas Pemberdayaan Perempuan dan Perlindungan Anak Provinsi Sulawesi Tengah	Dinas Pangan Provinsi Sulawesi Tengah	Dinas Lingkungan Hidup Provinsi Sulawesi Tengah	Dinas Kependudukan dan Pencatatan Sipil Provinsi Sulawesi Tengah	Dinas Pemberdayaan Masyarakat dan Desa Provinsi Sulawesi Tengah	Dinas Pengendalian Penduduk dan Keluarga Berencana Provinsi Sulawesi Tengah	Dinas Perhubungan Provinsi Sulawesi Tengah	Dinas Komunikasi, Informatika, Persandian dan Statistik Provinsi Sulawesi Tengah	Dinas Koperasi, Usaha Kecil dan Menengah Provinsi Sulawesi Tengah	Dinas Penanaman Modal dan Pelayanan Terpadu Satu Pintu Provinsi Sulawesi Tengah
0	0	10	11	12	13	14	15	16	17	18	19
A	Saldo Akhir Per 31 Desember 2021	625,800,000.00	5,164,480,000.00	5,611,220,000.00	0.00	2,383,430,000.00	7,660,900,000.00	14,437,720,000.00	1,456,040,000.00	4,700,160,000.00	1,575,408,500.00
1	Reklasifikasi	0.00	0.00	0.00	0.00	0	0.00	0.00	0.00	0.00	0.00
2	Koreksi Extra Komptabel	0.00	0.00	0.00	0.00	0	0.00	0.00	0.00	0.00	0.00
3	Koreksi Nilai	0.00	0.00	0.00	0.00	0	0.00	0.00	0.00	0.00	0.00
4	Koreksi Pencatatan Simda	0.00	0.00	0.00	0.00	0	0.00	0.00	0.00	0.00	0.00
5	Mapping 108	0.00	0.00	0.00	0.00	0	0.00	0.00	0.00	0.00	0.00
	Total Bertambah	0.00	0.00	0.00	0.00	0.00	0.00	0.00	0.00	0.00	0.00
1	Reklasifikasi	0.00	0.00	0.00	0.00	0	0.00	0.00	0.00	0.00	0.00
2	Ekstra Komptabel 2020	0.00	0.00	0.00	0.00	0	0.00	0.00	0.00	0.00	0.00
3	Koreksi Nilai	0.00	0.00	0.00	0.00	0	0.00	0.00	0.00	0.00	0.00
4	Koreksi Pencatatan Simda	0.00	0.00	0.00	0.00	0	0.00	0.00	0.00	0.00	0.00
5	Mapping 108	0.00	0.00	0.00	0.00	0	0.00	0.00	0.00	0.00	0.00
	Total Berkurang	0.00	0.00	0.00	0.00	0.00	0.00	0.00	0.00	0.00	0.00
A	Saldo Awal Per 1 Januari 2022	625,800,000.00	5,164,480,000.00	5,611,220,000.00	0.00	2,383,430,000.00	7,660,900,000.00	14,437,720,000.00	1,456,040,000.00	4,700,160,000.00	1,575,408,500.00
1	Realisasi Belanja Modal Sesuai LRA	0.00	0.00	0.00	0.00	0	0.00	0.00	0.00	0.00	0.00
2	Dari Extracomp Menjadi Aset Tetap	0.00	0.00	0.00	0.00	0	0.00	0.00	0.00	0.00	0.00
3	Aset Baru Ditemukan	0.00	0.00	0.00	0.00	0.00	0.00	0.00	0.00	0.00	0.00
4	Hibah	0.00	57,000,000.00	0.00	0.00	0.00	0.00	0.00	0.00	0.00	0.00
5	Hibah Komite Sekolah	0.00	0.00	0.00	0.00	0.00	0.00	0.00	0.00	0.00	0.00
6	Belanja Non Modal	0.00	0.00	0.00	0.00	0.00	0.00	0.00	0.00	0.00	0.00
7	Pinjam Pakai	0.00	0.00	0.00	0.00	0.00	0.00	0.00	0.00	0.00	0.00
8	Reklas Antar Kib	0.00	0.00	0.00	0.00	0.00	0.00	0.00	0.00	0.00	0.00
9	Reklas Atb	0.00	0.00	0.00	0.00	0.00	0.00	0.00	0.00	0.00	0.00
10	Reklas Aset Lain-Lain	0.00	0.00	0.00	0.00	0.00	0.00	0.00	0.00	0.00	0.00
11	Reklas Kdp	0.00	0.00	0.00	0.00	0.00	0.00	0.00	0.00	0.00	0.00
12	Utang Belanja Modal	0.00	0.00	0.00	0.00	0.00	0.00	0.00	0.00	0.00	0.00
13	Mutasi Antar Skpd	0.00	144,000,000.00	0.00	678,368,000.00	642,500,000.00	0.00	0.00	0.00	0.00	0.00
	Total Bertambah	0.00	201,000,000.00	0.00	678,368,000.00	642,500,000.00	0.00	0.00	0.00	0.00	0.00
1	Pinjam Pakai	0.00	0.00	0.00	0.00	0	0.00	0.00	0.00	0.00	0.00
2	Penghentian Penggunaan/Penghapusan 2022	0.00	0.00	0.00	0.00	0	0.00	495,000,000.00	0.00	0.00	0.00
3	Mutasi Antar Skpd	0.00	0.00	5,306,180,000.00	0.00	0	0.00	0.00	0.00	0.00	0.00
4	Lebih Bayar Sp2d	0.00	0.00	0.00	0.00	0	0.00	0.00	0.00	0.00	0.00
5	Reklas Antar Kib	0.00	0.00	0.00	0.00	0	0.00	0.00	0.00	0.00	0.00
6	Reklas Atb	0.00	0.00	0.00	0.00	0	0.00	0.00	0.00	0.00	0.00
7	Reklas Aset Lain-Lain	0.00	0.00	0.00	0.00	0	0.00	0.00	0.00	0.00	0.00
8	Pembayaran Hutang	0.00	0.00	0.00	0.00	0	0.00	0.00	0.00	0.00	0.00
9	Ekstra Komptabel 2022 (Dari Aset Tetap Menjadi Extracomp)	0.00	0.00	0.00	0.00	0	0.00	0.00	0.00	0.00	0.00
10	Reklas Kdp	0.00	0.00	0.00	0.00	0	0.00	0.00	0.00	0.00	0.00
11	Belanja Modal Yang Tidak Menjadi Aset Tetap	0.00	0.00	0.00	0.00	0	0.00	0.00	0.00	0.00	0.00
	Total Berkurang	0.00	0.00	5,306,180,000.00	0.00	0.00	0.00	495,000,000.00	0.00	0.00	0.00
	Saldo Akhir Per 31 Desember 2022	625,800,000.00	5,365,480,000.00	305,040,000.00	678,368,000.00	3,025,930,000.00	7,660,900,000.00	13,942,720,000.00	1,456,040,000.00	4,700,160,000.00	1,575,408,500.00

MUTASI ASET TETAP TANAH (KIB-A)
PEMERINTAH PROVINSI SULAWESI TENGAH
TAHUN ANGGARAN 2022

No	Keterangan	Dinas Pemuda dan Olah Raga Provinsi Sulawesi Tengah	Dinas Perpustakaan dan Kearsipan Provinsi Sulawesi Tengah	Kepala Dinas Kelautan dan Perikanan Provinsi Sulawesi Tengah	Dinas Pariwisata Provinsi Sulawesi Tengah	Dinas Tanaman Pangan dan Hortikultura Provinsi Sulawesi Tengah	Dinas Perkebunan dan Peternakan Provinsi Sulawesi Tengah	Dinas Kehutanan Provinsi Sulawesi Tengah	Dinas Energi dan Sumber Daya Mineral Provinsi Sulawesi Tengah	Dinas Perindustrian dan Perdagangan Provinsi Sulawesi Tengah	Sekretariat Daerah Provinsi Sulawesi Tengah
0	0	20	21	22	23	24	25	26	27	28	29
A	Saldo Akhir Per 31 Desember 2021	39,896,362,000.00	1,852,450,000.00	25,340,524,280.00	10,780,480,000.00	58,974,936,588.00	32,309,807,000.00	31,649,366,474.00	8,263,951,000.00	9,356,950,000.00	42,244,145,000.00
1	Reklasifikasi	0.00	0.00	0	0.00	0	0.00	0.00	0.00	0.00	0.00
2	Koreksi Extra Komptabel	0.00	0.00	0	0.00	0	0.00	0.00	0.00	0.00	0.00
3	Koreksi Nilai	174,671,200,000.00	0.00	0	0.00	0	0.00	0.00	0.00	0.00	0.00
4	Koreksi Pencatatan Simda	0.00	0.00	0	0.00	0	0.00	0.00	0.00	0.00	0.00
5	Maping 108	0.00	0.00	0	0.00	0	0.00	0.00	0.00	0.00	0.00
	Total Bertambah	174,671,200,000.00	0.00	0	0.00	0.00	0.00	0.00	0.00	0.00	0.00
1	Reklasifikasi	0.00	0.00	0	0.00	0	0.00	0.00	0.00	0.00	0.00
2	Ekstra Komptabel 2020	0.00	0.00	0	0.00	0	0.00	0.00	0.00	0.00	0.00
3	Koreksi Nilai	0.00	0.00	0	0.00	0	0.00	0.00	0.00	0.00	0.00
4	Koreksi Pencatatan Simda	0.00	0.00	0	0.00	0	0.00	0.00	0.00	0.00	0.00
5	Maping 108	0.00	0.00	0	0.00	0	0.00	0.00	0.00	0.00	0.00
	Total Berkurang	0.00	0.00	0	0.00	0.00	0.00	0.00	0.00	0.00	0.00
A	Saldo Awal Per 1 Januari 2022	214,567,562,000.00	1,852,450,000.00	25,340,524,280.00	10,780,480,000.00	58,974,936,588.00	32,309,807,000.00	31,649,366,474.00	8,263,951,000.00	9,356,950,000.00	42,244,145,000.00
1	Realisasi Belanja Modal Sesuai LRA	0.00	0.00	0	0.00	0.00	0.00	0.00	0.00	0.00	0.00
2	Dari Extracomp Menjadi Aset Tetap	0.00	0.00	0	0.00	0.00	0.00	0.00	0.00	0.00	0.00
3	Aset Baru Ditemukan	0.00	0.00	0	0.00	0.00	0.00	0.00	0.00	0.00	0.00
4	Hibah	0.00	0.00	2,171,068,800.00	0.00	0.00	0.00	0.00	0.00	0.00	0.00
5	Hibah Komite Sekolah	0.00	0.00	0	0.00	0.00	0.00	0.00	0.00	0.00	0.00
6	Belanja Non Modal	0.00	0.00	0	0.00	0.00	0.00	0.00	0.00	0.00	0.00
7	Pinjam Pakai	0.00	0.00	0	0.00	0.00	0.00	0.00	0.00	0.00	0.00
8	Reklas Antar Kib	0.00	0.00	0	0.00	0.00	0.00	0.00	0.00	0.00	0.00
9	Reklas Atb	0.00	0.00	0	0.00	0.00	0.00	0.00	0.00	0.00	0.00
10	Reklas Aset Lain-Lain	0.00	0.00	0	0.00	0.00	0.00	0.00	0.00	0.00	0.00
11	Reklas Kdp	0.00	0.00	0	0.00	0.00	0.00	0.00	0.00	0.00	0.00
12	Utang Belanja Modal	0.00	0.00	0	0.00	0.00	0.00	0.00	0.00	0.00	0.00
13	Mutasi Antar Skpd	0.00	0.00	7,706,180,000.00	0.00	0.00	0.00	0.00	0.00	0.00	7,900,000,000.00
	Total Bertambah	0.00	0.00	9,877,248,800.00	0.00	0.00	0.00	0.00	0.00	0.00	7,900,000,000.00
1	Pinjam Pakai	174,671,200,000.00	0.00	0	0.00	0	0.00	0.00	0.00	0.00	0
2	Penghentian Penggunaan/Penghapusan 2022	0.00	0.00	0	0.00	0.00	0.00	0.00	0.00	0.00	0
3	Mutasi Antar Skpd	0.00	0.00	0	0.00	0.00	0.00	0.00	0.00	0.00	3,042,500,000.00
4	Lebih Bayar Sp2d	0.00	0.00	0	0.00	0.00	0.00	0.00	0.00	0.00	0
5	Reklas Antar Kib	0.00	0.00	0	0.00	0.00	0.00	0.00	0.00	0.00	0
6	Reklas Atb	0.00	0.00	0	0.00	0.00	0.00	0.00	0.00	0.00	0
7	Reklas Aset Lain-Lain	0.00	0.00	0	0.00	0.00	0.00	0.00	0.00	0.00	0
8	Pembayaran Hutang	0.00	0.00	0	0.00	0.00	0.00	0.00	0.00	0.00	0
9	Ekstra Komptabel 2022 (Dari Aset Tetap Menjadi Extracomp)	0.00	0.00	0	0.00	0.00	0.00	0.00	0.00	0.00	0
10	Reklas Kdp	0.00	0.00	0	0.00	0.00	0.00	0.00	0.00	0.00	0
11	Belanja Modal Yang Tidak Menjadi Aset Tetap	0.00	0.00	0	0.00	0.00	0.00	0.00	0.00	0.00	0
	Total Berkurang	174,671,200,000.00	0.00	0.00	0.00	0.00	0.00	0.00	0.00	0.00	3042500000.00
	Saldo Akhir Per 31 Desember 2022	39,896,362,000.00	1,852,450,000.00	35,217,773,080.00	10,780,480,000.00	58,974,936,588.00	32,309,807,000.00	31,649,366,474.00	8,263,951,000.00	9,356,950,000.00	47,101,645,000.00

MUTASI ASET TETAP TANAH (KIB-A)
PEMERINTAH PROVINSI SULAWESI TENGAH
TAHUN ANGGARAN 2022

No	Keterangan	Sekretariat DPRD Provinsi Sulawesi Tengah	Badan Perencanaan Pembangunan Daerah Provinsi Sulawesi Tengah	Badan Pendapatan Daerah Provinsi Sulawesi Tengah	Badan Pengelolaan Keuangan dan Aset Daerah Provinsi Sulawesi Tengah	Badan Kepegawaian Daerah Provinsi Sulawesi Tengah	Badan Pengembangan Sumber Daya Manusia Daerah Provinsi Sulawesi Tengah	Badan Penelitian, Pengembangan dan Inovasi Daerah Provinsi Sulawesi Tengah	Badan Penghubung Provinsi Sulawesi Tengah	Inspektorat Daerah Provinsi Sulawesi Tengah	Badan Kesatuan Bangsa dan Politik Daerah Provinsi Sulawesi Tengah
0	0	30	31	32	33	34	35	36	37	38	39
A	Saldo Akhir Per 31 Desember 2021	14,789,592,000.00	8,869,529,000.00	26,305,208,000.00	6,908,030,000.00	1,923,750,000.00	6,261,000,000.00	788,100,000.00	2,461,500,000.00	3,243,600,000.00	559,000,000.00
1	Reklasifikasi	0.00	0.00	0.00	0.00	0.00	0.00	0.00	0.00	0.00	0.00
2	Koreksi Extra Kompatabel	0.00	0.00	0.00	0.00	0.00	0.00	0.00	0.00	0.00	0.00
3	Koreksi Nilai	0.00	0.00	0.00	0.00	0.00	0.00	0.00	0.00	0.00	0.00
4	Koreksi Pencatatan Simda	0.00	0.00	0.00	0.00	0.00	0.00	0.00	0.00	0.00	0.00
5	Maping 108	0.00	0.00	0.00	0.00	0.00	0.00	0.00	0.00	0.00	0.00
	Total Bertambah	0.00	0.00	0.00	0.00	0.00	0.00	0.00	0.00	0.00	0.00
1	Reklasifikasi	0.00	0.00	0.00	0.00	0.00	0.00	0.00	0.00	0.00	0.00
2	Ekstra Kompatabel 2020	0.00	0.00	0.00	0.00	0.00	0.00	0.00	0.00	0.00	0.00
3	Koreksi Nilai	0.00	0.00	0.00	0.00	0.00	0.00	0.00	0.00	0.00	0.00
4	Koreksi Pencatatan Simda	0.00	0.00	0.00	0.00	0.00	0.00	0.00	0.00	0.00	0.00
5	Maping 108	0.00	0.00	0.00	0.00	0.00	0.00	0.00	0.00	0.00	0.00
	Total Berkurang	0.00	0.00	0.00	0.00	0.00	0.00	0.00	0.00	0.00	0.00
A	Saldo Awal Per 1 Januari 2022	14,789,592,000.00	8,869,529,000.00	26,305,208,000.00	6,908,030,000.00	1,923,750,000.00	6,261,000,000.00	788,100,000.00	2,461,500,000.00	3,243,600,000.00	559,000,000.00
1	Realisasi Belanja Modal Sesuai LRA	0.00	0.00	0.00	0.00	0.00	0.00	0.00	0.00	0.00	0.00
2	Dari Extracomp Menjadi Aset Tetap	0.00	0.00	0.00	0.00	0.00	0.00	0.00	0.00	0.00	0.00
3	Aset Baru Ditemukan	0.00	0.00	0.00	0.00	0.00	0.00	0.00	0.00	0.00	0.00
4	Hibah	0.00	0.00	0.00	0.00	0.00	0.00	0.00	0.00	0.00	0.00
5	Hibah Komite Sekolah	0.00	0.00	0.00	0.00	0.00	0.00	0.00	0.00	0.00	0.00
6	Belanja Non Modal	0.00	0.00	569,567,000.00	0.00	0.00	0.00	0.00	0.00	0.00	0.00
7	Pinjam Pakai	0.00	0.00	0.00	8,578,368,000.00	0.00	0.00	0.00	0.00	0.00	0.00
8	Reklas Antar Kib	0.00	0.00	0.00	0.00	0.00	0.00	0.00	0.00	0.00	0.00
9	Reklas Atb	0.00	0.00	0.00	0.00	0.00	0.00	0.00	0.00	0.00	0.00
10	Reklas Aset Lain-Lain	0.00	0.00	0.00	0.00	0.00	0.00	0.00	0.00	0.00	0.00
11	Reklas Kdp	0.00	0.00	0.00	0.00	0.00	0.00	0.00	0.00	0.00	0.00
12	Utang Belanja Modal	0.00	0.00	0.00	0.00	0.00	0.00	0.00	0.00	0.00	0.00
13	Mutasi Antar Skpd	0.00	0.00	0.00	0.00	0.00	0.00	0.00	0.00	0.00	0.00
	Total Bertambah	0.00	0.00	569,567,000.00	8,578,368,000.00	0.00	0.00	0.00	0.00	0.00	0.00
1	Pinjam Pakai	0.00	0.00	0.00	359,100,000.00	0.00	0.00	0.00	0.00	0.00	0.00
2	Penghentian Penggunaan/Penghapusan 2022	0.00	0.00	0.00	0.00	0.00	0.00	0.00	0.00	0.00	0.00
3	Mutasi Antar Skpd	0.00	0.00	0.00	8,578,368,000.00	0.00	0.00	0.00	0.00	0.00	0.00
4	Lebih Bayar Sp2d	0.00	0.00	0.00	0.00	0.00	0.00	0.00	0.00	0.00	0.00
5	Reklas Antar Kib	0.00	0.00	0.00	0.00	0.00	0.00	0.00	0.00	0.00	0.00
6	Reklas Atb	0.00	0.00	0.00	0.00	0.00	0.00	0.00	0.00	0.00	0.00
7	Reklas Aset Lain-Lain	0.00	0.00	0.00	0.00	0.00	0.00	0.00	0.00	0.00	0.00
8	Pembayaran Hutang	0.00	0.00	0.00	0.00	0.00	0.00	0.00	0.00	0.00	0.00
9	Ekstra Kompatabel 2022 (Dari Aset Tetap Menjadi Extracomp)	0.00	0.00	0.00	0.00	0.00	0.00	0.00	0.00	0.00	0.00
10	Reklas Kdp	0.00	0.00	0.00	0.00	0.00	0.00	0.00	0.00	0.00	0.00
11	Belanja Modal Yang Tidak Menjadi Aset Tetap	0.00	0.00	0.00	0.00	0.00	0.00	0.00	0.00	0.00	0.00
	Total Berkurang	0.00	0.00	0.00	8,937,468,000.00	0.00	0.00	0.00	0.00	0.00	0.00
	Saldo Akhir Per 31 Desember 2022	14,789,592,000.00	8,869,529,000.00	26,874,775,000.00	6,548,930,000.00	1,923,750,000.00	6,261,000,000.00	788,100,000.00	2,461,500,000.00	3,243,600,000.00	559,000,000.00

**DAFTAR TANAH MILIK PEMERINTAH SULAWESI TENGAH YANG SUDAH DAN BELUM BERSERTIFIKAT
PROVINSI SULAWESI TENGAH
TAHUN ANGGARAN 2022**

No	Nama OPD	Jumah Aset		Bersertifikat		Belum Bersertifikat	
1	SEKRETARIAT DPRD	4	14,978,392,000	3	12,393,000,000	1	2,585,392,000
2	Biro Umum	19	47,101,645,000	17	45,330,395,000	2	1,771,250,000
3	Dinas Bina Marga Daerah dan Penataan Ruang Provinsi	91	268,160,297,830	16	35,627,526,675	75	232,532,771,155
4	Dinas Cipta Karya dan Sumber Daya Air Provinsi	35	27,098,653,474	8	17,993,156,000	27	9,105,497,474
5	Dinas Perhubungan Provinsi	15	14,082,720,000	6	11,881,620,000	9	2,201,100,000
6	Dinas Kesehatan Provinsi	13	39,663,396,000	11	39,638,835,000	2	24,561,000
7	Dinas Pendidikan dan Kebudayaan Provinsi	322	170,058,075,501	209	117,530,895,833	113	52,527,179,668
8	Dinas Pemuda dan Olahraga Daerah	8	215,624,202,000	2	175,034,200,000	6	40,590,002,000
9	Badan Penelitian Pengembangan dan Inovasi Daerah	1	788,100,000	1	788,100,000		
10	Badan Pengembangan Sumber Daya Manusia Daerah	1	6,261,000,000	1	6,261,000,000		
11	Dinas Perpustakaan dan Kearsipan Provinsi	2	1,852,450,000	1	1,573,000,000	1	279,450,000
12	Dinas Pemberdayaan Perempuan dan Perlindungan Anak Provinsi	1	625,800,000	1	625,800,000		
13	Dinas Sosial Provinsi	22	10,347,412,000	12	6,682,222,000	10	3,665,190,000
14	Badan Penanggulangan Bencana Daerah	1	2,142,250,000	1	2,142,250,000		
15	Dinas Pemberdayaan Masyarakat dan Desa	2	3,025,930,000	1	642,500,000	1	2,383,430,000
16	Dinas Tenaga Kerja dan Transmigrasi Provinsi	10	19,488,870,000	4	16,576,970,000	6	2,911,900,000
17	Dinas Kependudukan dan Pencatatan Sipil Provinsi	1	678,368,000	1	678,368,000		
18	Dinas Pengendalian Penduduk dan Keluarga Berencana Provinsi	1	7,660,900,000	1	7,660,900,000		
19	Dinas Tanaman Pangan dan Hortikultura Provinsi	54	58,974,936,588	42	54,696,935,588	12	4,278,001,000
20	Dinas Pangan Provinsi	4	5,365,480,000	3	4,970,230,000	1	395,250,000
21	Dinas Perkebunan dan Peternakan Provinsi	29	32,309,807,000	17	24,566,917,000	12	7,742,890,000

**DAFTAR TANAH MILIK PEMERINTAH SULAWESI TENGAH YANG SUDAH DAN BELUM BERSERTIFIKAT
PROVINSI SULAWESI TENGAH
TAHUN ANGGARAN 2022**

No	Nama OPD	Jumah Aset		Bersertifikat		Belum Bersertifikat	
22	Dinas Kehutanan Provinsi	135	31,649,366,474	106	20,868,279,945	29	10,781,086,529
23	Dinas Kelautan dan Perikanan Provinsi	40	36,461,906,080	21	16,259,208,140	19	20,202,697,940
24	Dinas koperasi dan UMKM Provinsi	6	4,700,160,000	5	4,623,060,000	1	77,100,000
25	Dinas Penanaman Modal dan Pelayanan Terpadu Provinsi	2	1,575,408,500	2	1,575,408,500		
26	Dinas Energi dan Sumber Daya Mineral Provinsi	1	8,263,951,000.00	1	8,263,951,000.00		
27	Dinas Perindustrian dan Perdagangan Provinsi	8	9,377,950,000	7	9,356,950,000	1	21,000,000
28	Dinas Pendapatan Daerah	21	26,874,775,000	15	19,766,986,000	6	7,107,789,000
29	Badan Pengelola Keuangan dan Aset Daerah	19	9,467,470,000.00	14	7,766,950,000	5	1,700,520,000
30	Inspektorat Daerah	2	3,243,600,000	2	3,243,600,000		
31	Badan Perencanaan Pembangunan Daerah	1	8,869,529,000	1	8,869,529,000		
32	Dinas Lingkungan Hidup Provin	1	305,040,000			1	305,040,000
33	Dinas Pariwisata Provinsi	6	10,780,480,000.00	3	10,452,480,000	3	328,000,000.00
34	Badan Kesatuan Bangsa dan Politik Daerah	1	559,000,000	1	559,000,000		
35	Satuan Polisi Pamong Praja Daerah	1	405,000,000	1	405,000,000		
36	Badan Kepegawaian Daerah	1	1,923,750,000			1	1,923,750,000
37	Badan Penghubung Daerah	2	2,461,500,000	2	2,461,500,000		
38	Dinas Komunikasi, Informatika, Persandian, dan Statistik Provinsi	1	1,456,040,000	1	1,456,040,000		
	Total	884	1,104,663,611,447	540	699,222,763,681	344	405,440,847,766

RINCIAN BARANG MILIK DAERAH BERUPA TANAH YANG BERNILAI NOL
PEMERINTAH PROVINSI SULAWESI TENGAH
TAHUN ANGGARAN 2022

nm_sub_unit	Nm_UPB	nm_aset5	Luas_M2	harga	Tgl_Perolehan	Sertifikat_Nomor	Tgl_Sertifikat	Alamat	keterangan
Dinas Bina Marga Daerah dan Penataan Ruang Provinsi	Dinas Bina Marga dan Penataan Ruang Provinsi	Tanah Kering Lainnya	800	0	11/22/2022	NULL	NULL	Jalan Sojol - Dampelas, Desa Sabang, Kec. Dampelas, Kab. Donggala	Tanah Pekarangan di Desa Sabang, Kec. Dampelas, Kab. Donggala
CABANG DINAS V	SMAN 1 PELING TENGAH	Tanah Bangunan Pendidikan Dan Latihan	4275	0	9/22/2022	BX 606614	12/5/2017	Desa Patutuki	Tanah Bangunan SMAN 1 PELING TENGAH a.n Pemda Kab. Bangkep
CABANG DINAS V	SMK NEGERI TINANGKUNG UTARA	Tanah Bangunan Pendidikan Dan Latihan	12128	0	9/22/2022	AAB587661	8/3/2018	Desa Tatakalai	Tanah Bangunan SMKN TINANGKUNG UTARA a.n Pemprov Sulteng
CABANG DINAS V	SMAN 1 MANTOH	Tanah Bangunan Pendidikan Dan Latihan	14697	0	9/22/2022	AAH998123	12/16/2020	Desa Sulubombong	Tanah Bangunan SMAN 1 Mantoh a.n Pemprov Sulteng
UPT KPH Topeasa Maroso	UPT KPH Topeasa Maroso	Tanah Bangunan Mess/Wisma/Asrama	1542	0	12/31/1994	AAR567438	11/12/2021	Desa Keurea Kec.Bahodopi Kab.Morowali	Tanah baru dicatat dan baru disertifikatkan
UPT KPH Topeasa Maroso	UPT KPH Topeasa Maroso	Tanah Bangunan Kantor Pemerintah	282	0	11/12/2021	AAR567441	11/12/2021	Desa Marsaoleh Kec.Bungku Tengah Kab. Morowali	Tanah baru dicatat dan baru disertifikat
UPT KPH Topeasa Maroso	UPT KPH Topeasa Maroso	Tanah Bangunan Kantor Pemerintah	459	0	9/26/2018	19.03.02.1.00014	9/26/2018	Desa Bahoue Kec.Petasia Kab.Morowali	Tanah baru dicatat dan baru disertifikat
UPT KPH Pulau Peling	UPT KPH Pulau Peling	Tanah Bangunan Kantor Pemerintah	128	0	12/31/1997	AAR572326	9/7/2022	Desa Lipulalongo Kec.Labobo Kab.Banggai Laut	Berdasarkan Usulan Pencatatan Aset No.028/19.98/set tgl 15 juni 2022
UPT KPH Pulau Peling	UPT KPH Pulau Peling	Tanah Bangunan Kantor Pemerintah	325	0	12/31/2017	AAR572325	9/5/2022	Desa Lokotoy Kec.Banggai Utara Kab.Banggai Laut	Berdasarkan usulan pencatatan aset No.028/19.98/set tgl 15 juni 2022 (P3D)
Badan Pengelola Keuangan dan Aset Daerah	Badan Pengelola Keuangan dan Aset Daerah	Tanah Bangunan Bersejarah lainnya	NULL	0	8/17/1988	NULL	NULL	Jalan CEMPAKA 2 PALU	Aset Heritage Gedung Juang Markas Daerah legiun Veteran RI Privinsi Sulawesi tengah

REKAPITULASI ASET TETAP PERALATAN DAN MESIN BERNILAI NULL DENGAN KONDISI TIDAK DIKETERUMUKAN
TAHUN ANGGARAN 2022

NO	KODE BARANG	NAMA BARANG	KONDISI	MERK	TYPE	NO REG	ASAL USUL	TGL PEROLEHAN	Rp	URAIAN	KETERANGAN
1	2	3	4	5	6	7	8	9	10	11	12
	Dinas Sosial Daerah										
1	2 3 3 9 18	alat ukur lain-lain lainnya (dst)	5			4	Pembelian	12/29/2006	0	Tidak Diketerumukan	Kereta Dorong. Volume Salah Pencatatan dalam BI berjumlah Seharusnya 3 Buah
2	2 3 3 9 18	alat ukur lain-lain lainnya (dst)	5			5	Pembelian	12/29/2006	0	Tidak Diketerumukan	Kereta Dorong. Volume Salah Pencatatan dalam BI berjumlah Seharusnya 3 Buah
3	2 5 2 6 36	Tangga Aluminium	5			3	Pembelian	12/29/2006	0	Tidak Diketerumukan	salah pencatatan, seharusnya Cuma 2 buah (tidak diketemukan barangnya)
4	2 5 2 1 2	Meja Kerja Kayu	5			141	Hibah	12/29/2006	0	Tidak Diketerumukan	Meja kerja. Fisik barang tidak ada
5	2 5 2 1 2	Meja Kerja Kayu	5			142	Hibah	12/29/2006	0	Tidak Diketerumukan	Meja kerja. Fisik barang tidak ada
6	2 5 2 1 2	Meja Kerja Kayu	5			143	Hibah	12/29/2006	0	Tidak Diketerumukan	Meja kerja. Fisik barang tidak ada
7	2 5 2 1 2	Meja Kerja Kayu	5			144	Hibah	12/29/2006	0	Tidak Diketerumukan	Meja kerja. Fisik barang tidak ada
	UPT. Panti Sosial Anak										
8	2 5 1 4 1	Lemari Besi/Metal	5			1	Hibah	12/31/1997	0	Tidak Diketerumukan	aset tidak diketahui
9	2 5 1 5 79	Papan Absen	5			2	Hibah	12/31/1998	0	Tidak Diketerumukan	Papan nama poskes pel Anak (aset tidak diketahui)
10	2 5 1 5 79	Papan Absen	5			3	Hibah	12/31/1998	0	Tidak Diketerumukan	Papan nama poskes pel Anak (aset tidak diketahui)
11	2 5 2 1 4	Kursi Kayu	5			14	Hibah	12/31/1998	0	Tidak Diketerumukan	kursi kayu staf (aset tidak diketahui)
12	2 5 2 1 4	Kursi Kayu	5			15	Hibah	12/31/1998	0	Tidak Diketerumukan	kursi kayu staf (aset tidak diketahui)
13	2 5 2 1 4	Kursi Kayu	5			16	Hibah	12/31/1998	0	Tidak Diketerumukan	kursi kayu staf (aset tidak diketahui)
14	2 5 2 1 32	Kursi Putar	5			2	Hibah	12/31/2003	0	Tidak Diketerumukan	aset tidak diketahui
15	2 5 2 1 32	Kursi Putar	5			16	Hibah	12/31/1997	0	Tidak Diketerumukan	Kursi putar (Aset tidak diketahui)
16	2 5 2 6 77	Alat Rumah Tangga Lain-lain	5			15	Pembelian	12/31/2007	0	Tidak Diketerumukan	staimer (aset tidak di ketahui)
17	2 5 2 6 77	Alat Rumah Tangga Lain-lain	5			16	Hibah	12/31/2003	0	Tidak Diketerumukan	Drowkleap (aset tidak diketahui)
18	2 5 2 6 77	Alat Rumah Tangga Lain-lain	5			40	Pembelian	12/31/2007	0	Tidak Diketerumukan	Tempat tidur facial (Aset tidak diketahui)
19	2 5 2 6 77	Alat Rumah Tangga Lain-lain	5			42	Pembelian	12/31/2007	0	Tidak Diketerumukan	Blender (Aset tidak diketahui)
20	2 5 3 7 7	Lemari Buku Arsip Untuk Arsip Dinamis	5			4	Hibah	12/31/1991	0	Tidak Diketerumukan	Barang Tidak diketahui/hilang
21	2 6 1 1 71	Audio Tape Reel Recorder	5			1	Pembelian	12/31/2005	0	Tidak Diketerumukan	Kaset Rekorder (aset tidak diketahui)
22	2 6 1 1 96	peralatan studio audio lainnya (dst)	5			2	Hibah	12/31/2004	0	Tidak Diketerumukan	Kibor PSR300 (Aset tidak diketahui)
23	2 5 2 6 7	Loudspeaker	5			2	Hibah	12/31/1997	0	Tidak Diketerumukan	Lospiker (aset tidak ketahui)
24	2 5 2 6 8	Sound System	5			2	Hibah	12/31/2006	0	Tidak Diketerumukan	Sound System (aset tidak diketahui)
	UPT. PSTW TENTENA										
25	2 5 1 4 27	Lemari Kaca	5			17	Hibah	12/31/1998	0	Tidak Diketerumukan	Lemari kaca. Fisik Barang tidak ada
26	2 5 1 4 27	Lemari Kaca	5			18	Hibah	12/31/1998	0	Tidak Diketerumukan	Lemari kaca. Fisik Barang tidak ada
27	2 5 1 4 27	Lemari Kaca	5			19	Hibah	12/31/1998	0	Tidak Diketerumukan	Lemari kaca. Fisik Barang tidak ada
28	2 5 1 4 27	Lemari Kaca	5			20	Hibah	12/31/1998	0	Tidak Diketerumukan	Lemari kaca. Fisik Barang tidak ada
29	2 5 1 4 27	Lemari Kaca	5			21	Hibah	12/31/1998	0	Tidak Diketerumukan	Lemari kaca. Fisik Barang tidak ada
30	2 5 1 4 27	Lemari Kaca	5			22	Hibah	12/31/1998	0	Tidak Diketerumukan	Lemari kaca. Fisik Barang tidak ada
31	2 5 1 4 27	Lemari Kaca	5			23	Hibah	12/31/1998	0	Tidak Diketerumukan	Lemari kaca. Fisik Barang tidak ada
32	2 5 1 4 27	Lemari Kaca	5			24	Hibah	12/31/1998	0	Tidak Diketerumukan	Lemari kaca. Fisik Barang tidak ada
33	2 5 1 4 27	Lemari Kaca	5			25	Hibah	12/31/1998	0	Tidak Diketerumukan	Lemari kaca. Fisik Barang tidak ada
34	2 5 1 4 27	Lemari Kaca	5			26	Hibah	12/31/1998	0	Tidak Diketerumukan	Lemari kaca. Fisik Barang tidak ada
35	2 5 1 4 27	Lemari Kaca	5			27	Hibah	12/31/1998	0	Tidak Diketerumukan	Lemari kaca. Fisik Barang tidak ada
36	2 5 1 4 27	Lemari Kaca	5			28	Hibah	12/31/1998	0	Tidak Diketerumukan	Lemari kaca. Fisik Barang tidak ada
37	2 5 1 4 27	Lemari Kaca	5			29	Hibah	12/31/1998	0	Tidak Diketerumukan	Lemari kaca. Fisik Barang tidak ada
38	2 5 1 4 27	Lemari Kaca	5			30	Hibah	12/31/1998	0	Tidak Diketerumukan	Lemari kaca. Fisik Barang tidak ada
39	2 5 1 4 27	Lemari Kaca	5			31	Hibah	12/31/1998	0	Tidak Diketerumukan	Lemari kaca. Fisik Barang tidak ada
40	2 5 1 4 27	Lemari Kaca	5			32	Hibah	12/31/1998	0	Tidak Diketerumukan	Lemari kaca. Fisik Barang tidak ada
41	2 5 1 4 27	Lemari Kaca	5			33	Hibah	12/31/1998	0	Tidak Diketerumukan	Lemari kaca. Fisik Barang tidak ada
42	2 5 1 4 27	Lemari Kaca	5			34	Hibah	12/31/1998	0	Tidak Diketerumukan	Lemari kaca. Fisik Barang tidak ada
43	2 5 1 4 27	Lemari Kaca	5			35	Hibah	12/31/1998	0	Tidak Diketerumukan	Lemari kaca. Fisik Barang tidak ada
44	2 5 1 4 27	Lemari Kaca	5			36	Hibah	12/31/1998	0	Tidak Diketerumukan	Lemari kaca. Fisik Barang tidak ada
45	2 5 1 4 27	Lemari Kaca	5			37	Hibah	12/31/1998	0	Tidak Diketerumukan	Lemari kaca. Fisik Barang tidak ada
46	2 5 1 4 27	Lemari Kaca	5			38	Hibah	12/31/1998	0	Tidak Diketerumukan	Lemari kaca. Fisik Barang tidak ada
47	2 5 1 4 27	Lemari Kaca	5			39	Hibah	12/31/1998	0	Tidak Diketerumukan	Lemari kaca. Fisik Barang tidak ada
48	2 5 1 4 27	Lemari Kaca	5			40	Hibah	12/31/1998	0	Tidak Diketerumukan	Lemari kaca. Fisik Barang tidak ada
49	2 5 1 4 27	Lemari Kaca	5			41	Hibah	12/31/1998	0	Tidak Diketerumukan	Lemari kaca. Fisik Barang tidak ada
50	2 5 1 4 27	Lemari Kaca	5			42	Hibah	12/31/1998	0	Tidak Diketerumukan	Lemari kaca. Fisik Barang tidak ada
51	2 5 1 4 27	Lemari Kaca	5			43	Hibah	12/31/1998	0	Tidak Diketerumukan	Lemari kaca. Fisik Barang tidak ada
52	2 5 1 4 27	Lemari Kaca	5			44	Hibah	12/31/1998	0	Tidak Diketerumukan	Lemari kaca. Fisik Barang tidak ada
53	2 5 1 4 28	Lemari Makan	5			1	Hibah	12/31/2004	0	Tidak Diketerumukan	Lemari Makan. Fisik barang tidak ada
54	2 5 1 4 28	Lemari Makan	5			5	Hibah	12/31/1997	0	Tidak Diketerumukan	Lemari Makan. Fisik Barang tidak ada
55	2 5 1 4 28	Lemari Makan	5			6	Hibah	12/31/1997	0	Tidak Diketerumukan	Lemari Makan. Fisik Barang tidak ada
56	2 5 1 4 28	Lemari Makan	5			7	Hibah	12/31/1997	0	Tidak Diketerumukan	Lemari Makan. Fisik Barang tidak ada
57	2 5 1 4 28	Lemari Makan	5			8	Hibah	12/31/1997	0	Tidak Diketerumukan	Lemari Makan. Fisik Barang tidak ada
58	2 5 1 4 28	Lemari Makan	5			9	Hibah	12/31/1997	0	Tidak Diketerumukan	Lemari Makan. Fisik Barang tidak ada

NO	KODE BARANG				NAMA BARANG	KONDISI	MERK	TYPE	NO REG	ASAL USUL	TGL PEROLEHAN	Rp	URAIAN	KETERANGAN	
1	2	3	4	5	6	7	8	9	10	11	12	13	14		
370	2	5	2	1	50	Meubeleur lainnya	5		59	Hibah	12/31/1997	0	Tidak Diketermukan	Lemari pakaian. Fisik Barang tidak ada	
371	2	5	2	1	50	Meubeleur lainnya	5		60	Hibah	12/31/1997	0	Tidak Diketermukan	Lemari pakaian. Fisik Barang tidak ada	
372	2	5	2	1	50	Meubeleur lainnya	5		61	Hibah	12/31/1997	0	Tidak Diketermukan	Lemari pakaian. Fisik Barang tidak ada	
373	2	5	2	1	50	Meubeleur lainnya	5		62	Hibah	12/31/1997	0	Tidak Diketermukan	Lemari pakaian. Fisik Barang tidak ada	
374	2	5	2	1	50	Meubeleur lainnya	5		63	Hibah	12/31/1997	0	Tidak Diketermukan	Lemari pakaian. Fisik Barang tidak ada	
375	2	5	2	1	50	Meubeleur lainnya	5		64	Hibah	12/31/1997	0	Tidak Diketermukan	Lemari pakaian. Fisik Barang tidak ada	
376	2	5	2	1	50	Meubeleur lainnya	5		65	Hibah	12/31/1997	0	Tidak Diketermukan	Lemari pakaian. Fisik Barang tidak ada	
377	2	5	2	1	50	Meubeleur lainnya	5		66	Hibah	12/31/1997	0	Tidak Diketermukan	Lemari pakaian. Fisik Barang tidak ada	
378	2	5	2	1	50	Meubeleur lainnya	5		67	Hibah	12/31/1997	0	Tidak Diketermukan	Lemari pakaian. Fisik Barang tidak ada	
379	2	5	2	1	50	Meubeleur lainnya	5		68	Hibah	12/31/1997	0	Tidak Diketermukan	Lemari pakaian. Fisik Barang tidak ada	
380	2	5	2	1	50	Meubeleur lainnya	5		69	Hibah	12/31/1997	0	Tidak Diketermukan	Lemari pakaian. Fisik Barang tidak ada	
381	2	5	2	1	50	Meubeleur lainnya	5		70	Hibah	12/31/1997	0	Tidak Diketermukan	Lemari pakaian. Fisik Barang tidak ada	
382	2	5	2	1	50	Meubeleur lainnya	5		71	Hibah	12/31/1997	0	Tidak Diketermukan	Lemari pakaian. Fisik Barang tidak ada	
383	2	5	2	1	50	Meubeleur lainnya	5		72	Hibah	12/31/1997	0	Tidak Diketermukan	Lemari pakaian. Fisik Barang tidak ada	
384	2	5	2	1	35	Banguk Tunggu	5		1	Hibah	12/31/1997	0	Tidak Diketermukan	Kasur Springbad. Fisik barang Tidak ada	
385	2	5	2	1	35	Banguk Tunggu	5		2	Hibah	12/31/1997	0	Tidak Diketermukan	Kasur Springbad. Fisik barang Tidak ada	
386	2	5	2	1	35	Banguk Tunggu	5		3	Hibah	12/31/1997	0	Tidak Diketermukan	Kasur Springbad. Fisik barang Tidak ada	
387	2	5	2	1	35	Banguk Tunggu	5		4	Hibah	12/31/1997	0	Tidak Diketermukan	Kasur Springbad. Fisik barang Tidak ada	
388	2	5	2	1	35	Banguk Tunggu	5		5	Hibah	12/31/1997	0	Tidak Diketermukan	Kasur Springbad. Fisik barang Tidak ada	
389	2	5	2	2	1	Jam Mekanis	5		2	Hibah	12/31/1992	0	Tidak Diketermukan	Jam Dinding Fisik barang tidak ada	
390	2	5	2	2	1	Jam Mekanis	5		3	Hibah	12/31/1992	0	Tidak Diketermukan	Jam Dinding Fisik barang tidak ada	
391	2	5	2	2	1	Jam Mekanis	5		4	Hibah	12/31/1992	0	Tidak Diketermukan	Jam Dinding Fisik barang tidak ada	
392	2	5	2	2	1	Jam Mekanis	5		5	Hibah	12/31/1992	0	Tidak Diketermukan	Jam Dinding Fisik barang tidak ada	
393	2	5	2	2	1	Jam Mekanis	5		6	Hibah	12/31/1992	0	Tidak Diketermukan	Jam Dinding Fisik barang tidak ada	
394	2	5	2	2	1	Jam Mekanis	5		7	Hibah	12/31/1992	0	Tidak Diketermukan	Jam Dinding Fisik barang tidak ada	
395	2	5	2	4	1	Lemari Es	5		2	Hibah	12/31/1997	0	Tidak Diketermukan	Tidak diketahui Fisiknya	
396	2	5	2	4	1	Lemari Es	5		3	Hibah	12/31/1997	0	Tidak Diketermukan	Tidak diketahui Fisiknya	
397	2	5	2	5	26	Alat Dapur lainnya	5		Piring	1	Hibah	12/31/2004	0	Tidak Diketermukan	Piring Makan Kaca. Fisik barang tidak ada
398	2	5	2	5	26	Alat Dapur lainnya	5		Piring	2	Hibah	12/31/2004	0	Tidak Diketermukan	Piring Makan Kaca. Fisik barang tidak ada
399	2	5	2	5	26	Alat Dapur lainnya	5		Piring	3	Hibah	12/31/2004	0	Tidak Diketermukan	Piring Makan Kaca. Fisik barang tidak ada
400	2	5	2	5	26	Alat Dapur lainnya	5		Piring	4	Hibah	12/31/2004	0	Tidak Diketermukan	Piring Makan Kaca. Fisik barang tidak ada
401	2	5	2	5	26	Alat Dapur lainnya	5		Piring	5	Hibah	12/31/2004	0	Tidak Diketermukan	Piring Makan Kaca. Fisik barang tidak ada
402	2	5	2	5	26	Alat Dapur lainnya	5		Piring	6	Hibah	12/31/2004	0	Tidak Diketermukan	Piring Makan Kaca. Fisik barang tidak ada
403	2	5	2	5	26	Alat Dapur lainnya	5		Dandang Nasi	7	Hibah	12/31/2009	0	Tidak Diketermukan	Dandang. Fisik barang tidak ada
404	2	5	2	5	26	Alat Dapur lainnya	5		Dandang Air	8	Hibah	12/30/2005	0	Tidak Diketermukan	Dandang Air. Fisik Barang Tidak ada
405	2	5	2	5	26	Alat Dapur lainnya	5		Wajan Goreng	9	Hibah	12/31/2004	0	Tidak Diketermukan	Wajan Goreng. Fisik Barang tidak ada
406	2	5	2	5	26	Alat Dapur lainnya	5		Panci Burik	10	Hibah	12/31/2004	0	Tidak Diketermukan	Panci Burik. Fisik Barang tidak ada
407	2	5	2	5	26	Alat Dapur lainnya	5		Panci Burik	11	Hibah	12/31/2004	0	Tidak Diketermukan	Panci Burik. Fisik Barang tidak ada
408	2	5	2	5	26	Alat Dapur lainnya	5		Sendok Sayur	12	Hibah	12/31/2004	0	Tidak Diketermukan	Sendok sayur. Fisik barang tidak ada
409	2	5	2	5	26	Alat Dapur lainnya	5		Sendok Sayur	13	Hibah	12/31/2004	0	Tidak Diketermukan	Sendok sayur. Fisik barang tidak ada
410	2	5	2	5	26	Alat Dapur lainnya	5		Sendok Sayur	14	Hibah	12/31/2004	0	Tidak Diketermukan	Sendok sayur. Fisik barang tidak ada
411	2	5	2	5	26	Alat Dapur lainnya	5		Sendok Sayur	15	Hibah	12/31/2004	0	Tidak Diketermukan	Sendok sayur. Fisik barang tidak ada
412	2	5	2	5	26	Alat Dapur lainnya	5		Sendok Sayur	16	Hibah	12/31/2004	0	Tidak Diketermukan	Sendok sayur. Fisik barang tidak ada
413	2	5	2	5	26	Alat Dapur lainnya	5		Sendok Sayur	17	Hibah	12/31/2004	0	Tidak Diketermukan	Sendok sayur. Fisik barang tidak ada
414	2	5	2	5	26	Alat Dapur lainnya	5		Sendok Sayur	18	Hibah	12/31/2004	0	Tidak Diketermukan	Sendok sayur. Fisik barang tidak ada
415	2	5	2	5	26	Alat Dapur lainnya	5		Sendok Sayur	19	Hibah	12/31/2004	0	Tidak Diketermukan	Sendok sayur. Fisik barang tidak ada
416	2	5	2	5	26	Alat Dapur lainnya	5		Sendok Sayur	20	Hibah	12/31/2004	0	Tidak Diketermukan	Sendok sayur. Fisik barang tidak ada
417	2	5	2	5	26	Alat Dapur lainnya	5		loyang besar	21	Hibah	12/31/2004	0	Tidak Diketermukan	Loyang besar. Fisik Barang tidak ada
418	2	5	2	5	26	Alat Dapur lainnya	5		loyang besar	22	Hibah	12/31/2004	0	Tidak Diketermukan	Loyang besar. Fisik Barang tidak ada
419	2	5	2	5	26	Alat Dapur lainnya	5		Tong Air	23	Hibah	12/31/2004	0	Tidak Diketermukan	Tong Air. Fisik barang tidak ada
420	2	5	2	5	26	Alat Dapur lainnya	5		Tong Air	24	Hibah	12/31/2004	0	Tidak Diketermukan	Tong Air. Fisik barang tidak ada
421	2	5	2	5	10	Mesin Giling Bumbu	5			1	Hibah	12/31/2004	0	Tidak Diketermukan	Gilingan Bumbu. Fisik Barang Tidak ada
422	2	5	2	5	10	Mesin Giling Bumbu	5			2	Hibah	12/31/2004	0	Tidak Diketermukan	Gilingan Bumbu. Fisik Barang Tidak ada
423	2	5	2	5	10	Mesin Giling Bumbu	5			3	Hibah	12/31/2004	0	Tidak Diketermukan	Gilingan Bumbu. Fisik Barang Tidak ada
424	2	5	2	5	10	Mesin Giling Bumbu	5			4	Hibah	12/31/2004	0	Tidak Diketermukan	Gilingan Bumbu. Fisik Barang Tidak ada
425	2	5	2	5	10	Mesin Giling Bumbu	5			5	Hibah	12/31/2004	0	Tidak Diketermukan	Gilingan Bumbu. Fisik Barang Tidak ada
426	2	5	2	6	38	Dispenser	5			2	Hibah	12/31/2004	0	Tidak Diketermukan	Dispenser. Fisik barang tidak ada
427	2	5	2	6	38	Dispenser	5			3	Hibah	12/31/2004	0	Tidak Diketermukan	Dispenser. Fisik barang tidak ada
428	2	5	2	6	38	Dispenser	5			4	Hibah	12/31/2004	0	Tidak Diketermukan	Dispenser. Fisik barang tidak ada
429	2	5	2	6	38	Dispenser	5			5	Hibah	12/31/2004	0	Tidak Diketermukan	Dispenser. Fisik barang tidak ada
430	2	5	2	6	38	Dispenser	5			6	Hibah	12/31/2004	0	Tidak Diketermukan	Dispenser. Fisik barang tidak ada
431	2	5	2	6	38	Dispenser	5			7	Hibah	12/31/2004	0	Tidak Diketermukan	Dispenser. Fisik barang tidak ada

NO	KODE BARANG				NAMA BARANG	KONDISI	MERK	TYPE	NO REG	ASAL USUL	TGL PEROLEHAN	Rp	URAIAN	KETERANGAN
1	2	3	4	5	6	7	8	9	10	11	12	13	14	15
432	2	5	2	6	38	Dispenser	5		8	Hibah	12/31/2004	0	Tidak Diketahui	Dispenser. Fisik barang tidak ada
433	2	5	2	6	38	Dispenser	5		9	Hibah	12/31/2004	0	Tidak Diketahui	Dispenser. Fisik barang tidak ada
434	2	5	2	6	38	Dispenser	5		10	Hibah	12/31/2004	0	Tidak Diketahui	Dispenser. Fisik barang tidak ada
435	2	5	2	6	38	Dispenser	5		11	Hibah	12/31/2004	0	Tidak Diketahui	Dispenser. Fisik barang tidak ada
436	2	5	2	6	38	Dispenser	5		12	Hibah	12/31/2004	0	Tidak Diketahui	Dispenser. Fisik barang tidak ada
437	2	5	2	6	38	Dispenser	5		13	Hibah	12/31/2004	0	Tidak Diketahui	Dispenser. Fisik barang tidak ada
438	2	5	2	6	38	Dispenser	5		14	Hibah	12/31/2004	0	Tidak Diketahui	Dispenser. Fisik barang tidak ada
439	2	5	2	6	38	Dispenser	5		15	Hibah	12/31/2004	0	Tidak Diketahui	Dispenser. Fisik barang tidak ada
440	2	5	2	6	38	Dispenser	5		16	Hibah	12/31/2004	0	Tidak Diketahui	Dispenser. Fisik barang tidak ada
441	2	5	2	6	38	Dispenser	5		17	Hibah	12/31/2004	0	Tidak Diketahui	Dispenser. Fisik barang tidak ada
442	2	5	2	6	38	Dispenser	5		18	Hibah	12/31/2004	0	Tidak Diketahui	Dispenser. Fisik barang tidak ada
443	2	5	2	6	2	Televisi	5		2	Hibah	12/31/2004	0	Tidak Diketahui	Fisik tidak ada
444	2	5	2	6	2	Televisi	5		3	Hibah	12/31/2004	0	Tidak Diketahui	Fisik tidak ada
445	2	5	2	6	2	Televisi	5		4	Hibah	12/31/2004	0	Tidak Diketahui	Fisik tidak ada
446	2	5	2	6	2	Televisi	5		5	Hibah	12/31/2004	0	Tidak Diketahui	Fisik tidak ada
447	2	5	2	6	2	Televisi	5		6	Hibah	12/31/2004	0	Tidak Diketahui	Fisik tidak ada
448	2	5	2	6	2	Televisi	5		7	Hibah	12/31/2004	0	Tidak Diketahui	Fisik tidak ada
449	2	5	2	6	2	Televisi	5		8	Hibah	12/31/2004	0	Tidak Diketahui	Fisik tidak ada
450	2	5	2	6	2	Televisi	5		9	Hibah	12/31/2004	0	Tidak Diketahui	Fisik tidak ada
451	2	5	2	6	24	Mesin Jahit	5		1	Hibah	12/29/1995	0	Tidak Diketahui	Fisik Barang tidak ada
452	2	10	1	2	1	P.C Unit	5		1	Hibah	12/30/2005	0	Tidak Diketahui	Fisik Barang tidak ada
453	2	5	3	3	5	Kursi Kerja Pejabat Eselon III	5		1	Hibah	12/31/1997	0	Tidak Diketahui	Fisik barang Tidak ada
454	2	6	3	10	1	Antena SHF Portable	5		1	Hibah	12/31/2004	0	Tidak Diketahui	Fisik Barang Tidak diketahui
SMAN 1 SOYO JAYA														
455	2	5	2	1	2	Meja Kerja Kayu	5		2	Hibah	12/31/2014	0	Tidak Diketahui	Pembelian Kursi Siswa
456	2	5	2	1	2	Meja Kerja Kayu	5		3	Hibah	12/31/2014	0	Tidak Diketahui	Pembelian Kursi Siswa
457	2	5	2	1	2	Meja Kerja Kayu	5		4	Hibah	12/31/2014	0	Tidak Diketahui	Pembelian Kursi Siswa
458	2	5	2	1	2	Meja Kerja Kayu	5		5	Hibah	12/31/2014	0	Tidak Diketahui	Pembelian Kursi Siswa
459	2	5	2	1	2	Meja Kerja Kayu	5		6	Hibah	12/31/2014	0	Tidak Diketahui	Pembelian Kursi Siswa
460	2	5	2	1	2	Meja Kerja Kayu	5		7	Hibah	12/31/2014	0	Tidak Diketahui	Pembelian Kursi Siswa
461	2	5	2	1	2	Meja Kerja Kayu	5		8	Hibah	12/31/2014	0	Tidak Diketahui	Pembelian Kursi Siswa
462	2	5	2	1	2	Meja Kerja Kayu	5		9	Hibah	12/31/2014	0	Tidak Diketahui	Pembelian Kursi Siswa
463	2	5	2	1	2	Meja Kerja Kayu	5		10	Hibah	12/31/2014	0	Tidak Diketahui	Pembelian Kursi Siswa
464	2	5	2	1	2	Meja Kerja Kayu	5		11	Hibah	12/31/2014	0	Tidak Diketahui	Pembelian Kursi Siswa
465	2	5	2	1	2	Meja Kerja Kayu	5		12	Hibah	12/31/2014	0	Tidak Diketahui	Pembelian Kursi Siswa
466	2	5	2	1	2	Meja Kerja Kayu	5		13	Hibah	12/31/2014	0	Tidak Diketahui	Pembelian Kursi Siswa
467	2	5	2	1	2	Meja Kerja Kayu	5		14	Hibah	12/31/2014	0	Tidak Diketahui	Pembelian Kursi Siswa
468	2	5	2	1	2	Meja Kerja Kayu	5		15	Hibah	12/31/2014	0	Tidak Diketahui	Pembelian Kursi Siswa
469	2	5	2	1	2	Meja Kerja Kayu	5		16	Hibah	12/31/2014	0	Tidak Diketahui	Pembelian Kursi Siswa
470	2	5	2	1	2	Meja Kerja Kayu	5		17	Hibah	12/31/2014	0	Tidak Diketahui	Pembelian Kursi Siswa
471	2	5	2	1	2	Meja Kerja Kayu	5		18	Hibah	12/31/2014	0	Tidak Diketahui	Pembelian Kursi Siswa
472	2	5	2	1	2	Meja Kerja Kayu	5		19	Hibah	12/31/2014	0	Tidak Diketahui	Pembelian Kursi Siswa
473	2	5	2	1	2	Meja Kerja Kayu	5		20	Hibah	12/31/2014	0	Tidak Diketahui	Pembelian Kursi Siswa
474	2	5	2	1	2	Meja Kerja Kayu	5		21	Hibah	12/31/2014	0	Tidak Diketahui	Pembelian Kursi Siswa
475	2	5	2	1	2	Meja Kerja Kayu	5		22	Hibah	12/31/2014	0	Tidak Diketahui	Pembelian Kursi Siswa
476	2	5	2	1	2	Meja Kerja Kayu	5		23	Hibah	12/31/2014	0	Tidak Diketahui	Pembelian Kursi Siswa
477	2	5	2	1	2	Meja Kerja Kayu	5		24	Hibah	12/31/2014	0	Tidak Diketahui	Pembelian Kursi Siswa
478	2	5	2	1	2	Meja Kerja Kayu	5		25	Hibah	12/31/2014	0	Tidak Diketahui	Pembelian Kursi Siswa
479	2	5	2	1	2	Meja Kerja Kayu	5		26	Hibah	12/31/2014	0	Tidak Diketahui	Pembelian Kursi Siswa
480	2	5	2	1	2	Meja Kerja Kayu	5		27	Hibah	12/31/2014	0	Tidak Diketahui	Pembelian Kursi Siswa
481	2	5	2	1	2	Meja Kerja Kayu	5		28	Hibah	12/31/2014	0	Tidak Diketahui	Pembelian Kursi Siswa
482	2	5	2	1	2	Meja Kerja Kayu	5		29	Hibah	12/31/2014	0	Tidak Diketahui	Pembelian Kursi Siswa
483	2	5	2	1	2	Meja Kerja Kayu	5		30	Hibah	12/31/2014	0	Tidak Diketahui	Pembelian Kursi Siswa
484	2	5	2	1	2	Meja Kerja Kayu	5		31	Hibah	12/31/2014	0	Tidak Diketahui	Pembelian Kursi Siswa
485	2	5	2	1	2	Meja Kerja Kayu	5		32	Hibah	12/31/2014	0	Tidak Diketahui	Pembelian Kursi Siswa
486	2	5	2	1	2	Meja Kerja Kayu	5		33	Hibah	12/31/2014	0	Tidak Diketahui	Pembelian Kursi Siswa
487	2	5	2	1	2	Meja Kerja Kayu	5		34	Hibah	12/31/2014	0	Tidak Diketahui	Pembelian Kursi Siswa
488	2	5	2	1	2	Meja Kerja Kayu	5		35	Hibah	12/31/2014	0	Tidak Diketahui	Pembelian Kursi Siswa
489	2	5	2	1	2	Meja Kerja Kayu	5		36	Hibah	12/31/2014	0	Tidak Diketahui	Pembelian Kursi Siswa
490	2	5	2	1	2	Meja Kerja Kayu	5		37	Hibah	12/31/2014	0	Tidak Diketahui	Pembelian Kursi Siswa
491	2	5	2	1	2	Meja Kerja Kayu	5		38	Hibah	12/31/2014	0	Tidak Diketahui	Pembelian Kursi Siswa
492	2	5	2	1	2	Meja Kerja Kayu	5		39	Hibah	12/31/2014	0	Tidak Diketahui	Pembelian Kursi Siswa

NO	KODE BARANG				NAMA BARANG	KONDISI	MERK	TYPE	NO REG	ASAL USUL	TGL PEROLEHAN	Rp	URAIAN	KETERANGAN	
1	2	3	4	5	6	7	8	9	10	11	12				
555	2	5	2	1	2	Meja Kerja Kayu	5			102	Hibah	12/31/2014	0	Tidak Diketahui	
556	2	5	2	1	2	Meja Kerja Kayu	5			103	Hibah	12/31/2014	0	Tidak Diketahui	
557	2	5	2	1	2	Meja Kerja Kayu	5			104	Hibah	12/31/2014	0	Tidak Diketahui	
558	2	5	2	1	2	Meja Kerja Kayu	5			105	Hibah	12/31/2014	0	Tidak Diketahui	
559	2	5	2	1	2	Meja Kerja Kayu	5			106	Hibah	12/31/2014	0	Tidak Diketahui	
560	2	5	2	1	2	Meja Kerja Kayu	5			107	Hibah	12/31/2014	0	Tidak Diketahui	
561	2	5	2	1	2	Meja Kerja Kayu	5			108	Hibah	12/31/2014	0	Tidak Diketahui	
562	2	5	2	1	2	Meja Kerja Kayu	5			109	Hibah	12/31/2014	0	Tidak Diketahui	
563	2	5	2	1	2	Meja Kerja Kayu	5			110	Hibah	12/31/2014	0	Tidak Diketahui	
564	2	5	2	1	2	Meja Kerja Kayu	5			111	Hibah	12/31/2014	0	Tidak Diketahui	
565	2	5	2	1	2	Meja Kerja Kayu	5			112	Hibah	12/31/2014	0	Tidak Diketahui	
566	2	5	2	1	2	Meja Kerja Kayu	5			113	Hibah	12/31/2014	0	Tidak Diketahui	
567	2	5	2	1	2	Meja Kerja Kayu	5			114	Hibah	12/31/2014	0	Tidak Diketahui	
568	2	5	2	1	2	Meja Kerja Kayu	5			115	Hibah	12/31/2014	0	Tidak Diketahui	
569	2	5	2	1	2	Meja Kerja Kayu	5			116	Hibah	12/31/2014	0	Tidak Diketahui	
570	2	5	2	1	2	Meja Kerja Kayu	5			117	Hibah	12/31/2014	0	Tidak Diketahui	
571	2	5	2	1	2	Meja Kerja Kayu	5			118	Hibah	12/31/2014	0	Tidak Diketahui	
572	2	5	2	1	2	Meja Kerja Kayu	5			119	Hibah	12/31/2014	0	Tidak Diketahui	
573	2	5	2	1	2	Meja Kerja Kayu	5			120	Hibah	12/31/2014	0	Tidak Diketahui	
574	2	5	2	1	2	Meja Kerja Kayu	5			121	Hibah	12/31/2014	0	Tidak Diketahui	
575	2	5	2	1	2	Meja Kerja Kayu	5			122	Hibah	12/31/2014	0	Tidak Diketahui	
576	2	5	2	1	2	Meja Kerja Kayu	5			123	Hibah	12/31/2014	0	Tidak Diketahui	
577	2	5	2	1	2	Meja Kerja Kayu	5			124	Hibah	12/31/2014	0	Tidak Diketahui	
578	2	5	2	1	2	Meja Kerja Kayu	5			125	Hibah	12/31/2014	0	Tidak Diketahui	
579	2	5	2	1	2	Meja Kerja Kayu	5			126	Hibah	12/31/2014	0	Tidak Diketahui	
580	2	5	2	1	2	Meja Kerja Kayu	5			127	Hibah	12/31/2014	0	Tidak Diketahui	
581	2	5	2	1	2	Meja Kerja Kayu	5			128	Hibah	12/31/2014	0	Tidak Diketahui	
582	2	5	2	1	2	Meja Kerja Kayu	5			129	Hibah	12/31/2014	0	Tidak Diketahui	
583	2	5	2	1	2	Meja Kerja Kayu	5			130	Hibah	12/31/2014	0	Tidak Diketahui	
584	2	5	2	1	2	Meja Kerja Kayu	5			131	Hibah	12/31/2014	0	Tidak Diketahui	
585	2	5	2	1	2	Meja Kerja Kayu	5			132	Hibah	12/31/2014	0	Tidak Diketahui	
586	2	5	2	1	2	Meja Kerja Kayu	5			133	Hibah	12/31/2014	0	Tidak Diketahui	
587	2	5	2	1	2	Meja Kerja Kayu	5			134	Hibah	12/31/2014	0	Tidak Diketahui	
588	2	5	2	1	2	Meja Kerja Kayu	5			135	Hibah	12/31/2014	0	Tidak Diketahui	
589	2	5	2	1	2	Meja Kerja Kayu	5			136	Hibah	12/31/2014	0	Tidak Diketahui	
590	2	5	2	1	2	Meja Kerja Kayu	5			137	Hibah	12/31/2014	0	Tidak Diketahui	
591	2	5	2	1	2	Meja Kerja Kayu	5			138	Hibah	12/31/2014	0	Tidak Diketahui	
592	2	5	2	1	2	Meja Kerja Kayu	5			139	Hibah	12/31/2014	0	Tidak Diketahui	
593	2	5	2	1	2	Meja Kerja Kayu	5			140	Hibah	12/31/2014	0	Tidak Diketahui	
594	2	5	2	1	2	Meja Kerja Kayu	5			141	Hibah	12/31/2014	0	Tidak Diketahui	
595	2	5	2	1	2	Meja Kerja Kayu	5			142	Hibah	12/31/2014	0	Tidak Diketahui	
596	2	5	2	1	2	Meja Kerja Kayu	5			143	Hibah	12/31/2014	0	Tidak Diketahui	
597	2	5	2	1	2	Meja Kerja Kayu	5			144	Hibah	12/31/2014	0	Tidak Diketahui	
598	2	5	2	1	2	Meja Kerja Kayu	5			145	Hibah	12/31/2014	0	Tidak Diketahui	
599	2	5	2	1	2	Meja Kerja Kayu	5			146	Hibah	12/31/2014	0	Tidak Diketahui	
600	2	5	2	1	2	Meja Kerja Kayu	5			147	Hibah	12/31/2014	0	Tidak Diketahui	
601	2	5	2	1	2	Meja Kerja Kayu	5			148	Hibah	12/31/2014	0	Tidak Diketahui	
602	2	5	2	1	2	Meja Kerja Kayu	5			149	Hibah	12/31/2014	0	Tidak Diketahui	
603	2	5	2	1	2	Meja Kerja Kayu	5			150	Hibah	12/31/2014	0	Tidak Diketahui	
604	2	5	2	1	2	Meja Kerja Kayu	5			151	Hibah	12/31/2014	0	Tidak Diketahui	
605	2	5	2	1	2	Meja Kerja Kayu	5			152	Hibah	12/31/2014	0	Tidak Diketahui	
606	2	5	2	1	2	Meja Kerja Kayu	5			153	Hibah	12/31/2014	0	Tidak Diketahui	
607	2	5	2	1	2	Meja Kerja Kayu	5			154	Hibah	12/31/2014	0	Tidak Diketahui	
608	2	5	2	1	2	Meja Kerja Kayu	5			155	Hibah	12/31/2014	0	Tidak Diketahui	
609	2	5	2	1	2	Meja Kerja Kayu	5			156	Hibah	12/31/2014	0	Tidak Diketahui	
610	2	5	2	1	2	Meja Kerja Kayu	5			157	Hibah	12/31/2014	0	Tidak Diketahui	
611	2	5	2	1	2	Meja Kerja Kayu	5			158	Hibah	12/31/2014	0	Tidak Diketahui	
612	2	5	2	1	2	Meja Kerja Kayu	5			159	Hibah	12/31/2014	0	Tidak Diketahui	
613	2	5	2	1	2	Meja Kerja Kayu	5			160	Hibah	12/31/2014	0	Tidak Diketahui	
614	2	5	2	1	2	Meja Kerja Kayu	5			161	Hibah	12/31/2014	0	Tidak Diketahui	
615	2	5	2	1	2	Meja Kerja Kayu	5			162	Hibah	12/31/2014	0	Tidak Diketahui	
616	2	5	2	1	2	Meja Kerja Kayu	5			163	Hibah	12/31/2014	0	Tidak Diketahui	

NO	KODE BARANG				NAMA BARANG	KONDISI	MERK	TYPE	NO REG	ASAL USUL	TGL PEROLEHAN	Rp	URAIAN	KETERANGAN
1	2	3	4	5	6	7	8	9	10	11	12	13	14	15
617	2	5	2	1	2				164	Hibah	12/31/2014	0	Tidak Diketermukan	
618	2	5	2	1	4				1	Hibah	12/31/2014	0	Tidak Diketermukan	Pembelian Kursi Guru
619	2	5	2	1	4				2	Hibah	12/31/2014	0	Tidak Diketermukan	Pembelian Kursi Guru
620	2	5	2	1	4				3	Hibah	12/31/2014	0	Tidak Diketermukan	Pembelian Kursi Guru
621	2	5	2	1	4				4	Hibah	12/31/2014	0	Tidak Diketermukan	Pembelian Kursi Guru
622	2	5	2	1	4				5	Hibah	12/31/2014	0	Tidak Diketermukan	Pembelian Kursi Guru
623	2	5	2	1	4				6	Hibah	12/31/2014	0	Tidak Diketermukan	Pembelian Kursi Guru
624	2	5	2	1	4				7	Hibah	12/31/2014	0	Tidak Diketermukan	Pembelian Kursi Guru
625	2	5	2	1	4				8	Hibah	12/31/2014	0	Tidak Diketermukan	Pembelian Kursi Guru
626	2	5	2	1	2				165	Hibah	12/31/2014	0	Tidak Diketermukan	Pembelian Meja Guru
627	2	5	2	1	2				166	Hibah	12/31/2014	0	Tidak Diketermukan	Pembelian Meja Guru
628	2	5	2	1	2				167	Hibah	12/31/2014	0	Tidak Diketermukan	Pembelian Meja Guru
629	2	5	2	1	2				168	Hibah	12/31/2014	0	Tidak Diketermukan	Pembelian Meja Guru
630	2	5	2	1	2				169	Hibah	12/31/2014	0	Tidak Diketermukan	Pembelian Meja Guru
631	2	5	2	1	2				170	Hibah	12/31/2014	0	Tidak Diketermukan	Pembelian Meja Guru
632	2	5	2	1	2				171	Hibah	12/31/2014	0	Tidak Diketermukan	Pembelian Meja Guru
633	2	5	2	1	2				172	Hibah	12/31/2014	0	Tidak Diketermukan	Pembelian Meja Guru
634	2	5	2	1	2				173	Hibah	12/31/2014	0	Tidak Diketermukan	Pembelian Meja Guru
635	2	5	2	1	2				174	Hibah	12/31/2014	0	Tidak Diketermukan	Pembelian Meja Guru
636	2	5	2	1	2				175	Hibah	12/31/2014	0	Tidak Diketermukan	Pembelian Meja Guru
SMAN 3 LUWUK														
637	2	8	1	20	18				24	Hibah	6/20/2016	0	Tidak Diketermukan	GARFU TALA
638	2	8	1	20	18				25	Hibah	6/20/2016	0	Tidak Diketermukan	PERANGKAT BATAS STATIF DAN ALAS
639	2	8	1	13	122				3	Hibah	6/20/2016	0	Tidak Diketermukan	ALAT UKUR WARNA
640	2	8	1	13	122				5	Hibah	6/20/2016	0	Tidak Diketermukan	ALAT UKUR pH
641	2	8	1	13	122				6	Hibah	6/20/2016	0	Tidak Diketermukan	ALAT UKUR DO
642	2	8	1	13	122				7	Hibah	6/20/2016	0	Tidak Diketermukan	ALAT UKUR KONDUKTIVITAS
643	2	8	1	13	122				8	Hibah	6/20/2016	0	Tidak Diketermukan	ALAT UKUR ORP
644	2	8	1	13	122				10	Hibah	6/20/2016	0	Tidak Diketermukan	ALAT UKUR KADAR GARAM
645	2	8	1	13	122				11	Hibah	6/20/2016	0	Tidak Diketermukan	TERMOKOPEL
646	2	8	1	13	122				12	Hibah	6/20/2016	0	Tidak Diketermukan	ALAT UKUR TEGANGAN LISTRIK
647	2	8	1	13	122				13	Hibah	6/20/2016	0	Tidak Diketermukan	GALVANOMETER
648	2	8	1	13	122				14	Hibah	6/20/2016	0	Tidak Diketermukan	ALAT UKUR GAS CO2
649	2	8	1	13	122				15	Hibah	6/20/2016	0	Tidak Diketermukan	PERANGKAT BATAS STATIF DAN ALAS
650	2	8	1	13	122				16	Hibah	6/20/2016	0	Tidak Diketermukan	KLEM UNIVERSAL
651	2	8	1	13	122				17	Hibah	6/20/2016	0	Tidak Diketermukan	BOSSHED
652	2	8	1	13	122				29	Hibah	6/20/2016	0	Tidak Diketermukan	LEMARI PENYIMPAN ALAT
653	2	8	1	13	122				36	Hibah	10/1/2011	0	Tidak Diketermukan	Pipa J Gas Analisis
654	2	8	1	13	122				41	Hibah	6/20/2016	0	Tidak Diketermukan	LEMARI PENYIMPAN ALAT
655	2	8	1	13	122				42	Hibah	6/20/2016	0	Tidak Diketermukan	LEMARI PENYIMPAN ALAT
656	2	8	1	13	122				43	Hibah	6/20/2016	0	Tidak Diketermukan	LEMARI PENYIMPAN ALAT
657	2	8	1	13	122				44	Hibah	6/20/2016	0	Tidak Diketermukan	LEMARI PENYIMPAN ALAT
658	2	8	1	13	122				45	Hibah	6/20/2016	0	Tidak Diketermukan	LEMARI PENYIMPAN ALAT
659	2	8	1	13	122				46	Hibah	6/20/2016	0	Tidak Diketermukan	LEMARI PENYIMPAN ALAT
660	2	8	1	13	122				47	Hibah	6/20/2016	0	Tidak Diketermukan	LEMARI PENYIMPAN ALAT
661	2	8	1	13	122				48	Hibah	6/20/2016	0	Tidak Diketermukan	LEMARI PENYIMPAN ALAT
662	2	8	1	13	122				49	Hibah	6/20/2016	0	Tidak Diketermukan	LEMARI PENYIMPAN ALAT
663	2	8	1	13	122				50	Hibah	6/20/2016	0	Tidak Diketermukan	LEMARI PENYIMPAN ALAT
664	2	8	1	13	122				51	Hibah	6/20/2016	0	Tidak Diketermukan	LEMARI PENYIMPAN ALAT
665	2	8	1	13	122				52	Hibah	6/20/2016	0	Tidak Diketermukan	LEMARI PENYIMPAN ALAT
666	2	8	1	47	6				29	Hibah	10/1/2011	0	Tidak Diketermukan	Poolter
SMAN 2 TOTIKUM														
667	2	5	2	1	34				1	Pembelian	12/31/2013	0	Tidak Diketermukan	Bangku Sekolah Warna Kuning
668	2	5	2	1	34				2	Pembelian	12/31/2013	0	Tidak Diketermukan	Bangku Sekolah Warna Kuning
669	2	5	2	1	34				3	Pembelian	12/31/2013	0	Tidak Diketermukan	Bangku Sekolah Warna Kuning
670	2	5	2	1	34				4	Pembelian	12/31/2013	0	Tidak Diketermukan	Bangku Sekolah Warna Kuning
671	2	5	2	1	34				5	Pembelian	12/31/2013	0	Tidak Diketermukan	Bangku Sekolah Warna Kuning

NO	KODE BARANG				NAMA BARANG	KONDISI	MERK	TYPE	NO REG	ASAL USUL	TGL PEROLEHAN	Rp	URAIAN	KETERANGAN
1	2	3	4	5	6	7	8	9	10	11	12	13	14	15
672	2	5	2	1	34	Bangku Sekolah	5			6 Pembelian	12/31/2013	0	Tidak Diketermukan	Bangku Sekolah Warna Kuning
673	2	5	2	1	34	Bangku Sekolah	5			7 Pembelian	12/31/2013	0	Tidak Diketermukan	Bangku Sekolah Warna Kuning
674	2	5	2	1	34	Bangku Sekolah	5			8 Pembelian	12/31/2013	0	Tidak Diketermukan	Bangku Sekolah Warna Kuning
675	2	5	2	1	34	Bangku Sekolah	5			9 Pembelian	12/31/2013	0	Tidak Diketermukan	Bangku Sekolah Warna Kuning
676	2	5	2	1	34	Bangku Sekolah	5			10 Pembelian	12/31/2013	0	Tidak Diketermukan	Bangku Sekolah Warna Kuning
677	2	5	2	1	34	Bangku Sekolah	5			11 Pembelian	12/31/2013	0	Tidak Diketermukan	Bangku Sekolah Warna Kuning
678	2	5	2	1	34	Bangku Sekolah	5			12 Pembelian	12/31/2013	0	Tidak Diketermukan	Bangku Sekolah Warna Kuning
679	2	5	2	1	34	Bangku Sekolah	5			13 Pembelian	12/31/2013	0	Tidak Diketermukan	Bangku Sekolah Warna Kuning
680	2	5	2	1	34	Bangku Sekolah	5			14 Pembelian	12/31/2013	0	Tidak Diketermukan	Bangku Sekolah Warna Kuning
681	2	5	2	1	34	Bangku Sekolah	5			15 Pembelian	12/31/2013	0	Tidak Diketermukan	Bangku Sekolah Warna Kuning
SLB NEGERI SALAKAN														
682	2	5	2	1	34	Bangku Sekolah	5			20 Pembelian	12/31/2014	0	Tidak Diketermukan	
683	2	5	2	1	34	Bangku Sekolah	5			21 Pembelian	12/31/2014	0	Tidak Diketermukan	
684	2	5	2	1	34	Bangku Sekolah	5			22 Pembelian	12/31/2014	0	Tidak Diketermukan	
685	2	5	2	1	34	Bangku Sekolah	5			23 Pembelian	12/31/2014	0	Tidak Diketermukan	
686	2	5	2	1	34	Bangku Sekolah	5			24 Pembelian	12/31/2014	0	Tidak Diketermukan	
687	2	5	2	1	34	Bangku Sekolah	5			25 Pembelian	12/31/2014	0	Tidak Diketermukan	
688	2	5	2	1	34	Bangku Sekolah	5			26 Pembelian	12/31/2014	0	Tidak Diketermukan	
689	2	5	2	1	34	Bangku Sekolah	5			27 Pembelian	12/31/2014	0	Tidak Diketermukan	
690	2	5	2	1	34	Bangku Sekolah	5			28 Pembelian	12/31/2014	0	Tidak Diketermukan	
691	2	5	2	1	34	Bangku Sekolah	5			29 Pembelian	12/31/2014	0	Tidak Diketermukan	
692	2	5	2	1	23	Meja Sekolah	5			19 Pembelian	12/31/2014	0	Tidak Diketermukan	
693	2	5	2	1	23	Meja Sekolah	5			20 Pembelian	12/31/2014	0	Tidak Diketermukan	
694	2	5	2	1	23	Meja Sekolah	5			21 Pembelian	12/31/2014	0	Tidak Diketermukan	
695	2	5	2	1	23	Meja Sekolah	5			22 Pembelian	12/31/2014	0	Tidak Diketermukan	
696	2	5	2	1	23	Meja Sekolah	5			23 Pembelian	12/31/2014	0	Tidak Diketermukan	
697	2	5	2	1	23	Meja Sekolah	5			24 Pembelian	12/31/2014	0	Tidak Diketermukan	
698	2	5	2	1	23	Meja Sekolah	5			25 Pembelian	12/31/2014	0	Tidak Diketermukan	
699	2	5	2	1	23	Meja Sekolah	5			26 Pembelian	12/31/2014	0	Tidak Diketermukan	
700	2	5	2	1	23	Meja Sekolah	5			27 Pembelian	12/31/2014	0	Tidak Diketermukan	
701	2	5	2	1	23	Meja Sekolah	5			28 Pembelian	12/31/2014	0	Tidak Diketermukan	
702	2	5	2	1	23	Meja Sekolah	5			29 Pembelian	12/31/2014	0	Tidak Diketermukan	
703	2	5	2	1	23	Meja Sekolah	5			30 Pembelian	12/31/2014	0	Tidak Diketermukan	
704	2	5	2	1	23	Meja Sekolah	5			31 Pembelian	12/31/2014	0	Tidak Diketermukan	
705	2	5	2	1	23	Meja Sekolah	5			32 Pembelian	12/31/2014	0	Tidak Diketermukan	
706	2	5	2	1	34	Bangku Sekolah	5			30 Pembelian	12/31/2014	0	Tidak Diketermukan	

MUTASI ASET TETAP PERALATAN DAN MESIN (KIB-B)
PEMERINTAH PROVINSI SULAWESI TENGAH
TAHUN ANGGARAN 2022

No	Keterangan	Total Aset Peralatan dan Mesin (KIB-B)	Dinas Pendidikan dan Kebudayaan Provinsi Sulawesi Tengah	Dinas Kesehatan Provinsi Sulawesi Tengah	Dinas Bina Marga dan Penataan Ruang Provinsi Sulawesi Tengah	Dinas Cipta Karya dan Sumberdaya Air	Dinas Perumahan, Kawasan Permukiman dan Pertanahan Provinsi Sulawesi Tengah	Satuan Polisi Pamong Praja Provinsi Sulawesi Tengah	Badan Penanggulangan Bencana Daerah Provinsi Tengah	Dinas Sosial Provinsi Sulawesi Tengah	Dinas Tenaga Kerja dan Transmigrasi Provinsi Sulawesi Tengah
0	0	0	1	2	3	4	5	6	7	8	9
A	Saldo Akhir Per 31 Desember 2021	1,715,338,868,004.03	534,780,768,689.93	455,083,302,380.58	68,983,608,145.00	25,507,884,485.00	6,112,974,077.00	6,105,411,892.00	23,334,844,437.00	5,347,945,531.00	16,926,593,489.00
1	Reklasifikasi	0.00	0.00	0.00	0.00	0.00	0.00	0.00	0.00	0.00	0.00
2	Koreksi Extra Kompatabel	0.00	0.00	0.00	0.00	0.00	0.00	0.00	0.00	0.00	0.00
3	Koreksi Nilai	0.00	0.00	0.00	0.00	0.00	0.00	0.00	0.00	0.00	0.00
4	Koreksi Pencatatan Simda	0.00	0.00	0.00	0.00	0.00	0.00	0.00	0.00	0.00	0.00
5	Maping 108	0.00	0.00	0.00	0.00	0.00	0.00	0.00	0.00	0.00	0.00
	Total Bertambah	0.00	0.00	0.00	0.00	0.00	0.00	0.00	0.00	0.00	0.00
1	Reklasifikasi	0.00	0.00	0.00	0.00	0.00	0.00	0.00	0.00	0.00	0.00
2	Ekstra Kompatabel 2020	0.00	0.00	0.00	0.00	0.00	0.00	0.00	0.00	0.00	0.00
3	Koreksi Nilai	39,700,000.00	0.00	0.00	0.00	0.00	0.00	0.00	0.00	0.00	0.00
4	Koreksi Pencatatan Simda	0.00	0.00	0.00	0.00	0.00	0.00	0.00	0.00	0.00	0.00
5	Maping 108	0.00	0.00	0.00	0.00	0.00	0.00	0.00	0.00	0.00	0.00
	Total Berkurang	39,700,000.00	0.00	0.00	0.00	0.00	0.00	0.00	0.00	0.00	0.00
A	Saldo Awal Per 1 Januari 2022	1,715,299,168,004.03	534,780,768,689.93	455,083,302,380.58	68,983,608,145.00	25,507,884,485.00	6,112,974,077.00	6,105,411,892.00	23,334,844,437.00	5,347,945,531.00	16,926,593,489.00
1	Realisasi Belanja Modal Sesuai LRA	214,924,132,206.10	90,716,061,292.00	45,158,281,872.00	1,300,946,827.00	3,205,719,685.00	1,127,661,350.00	5,556,250.00	111,072,500.00	260,165,838.00	120,435,449.00
2	Dari Extracomp Menjadi Aset Tetap	107,405,500.00	96,405,500.00	0.00	0.00	0.00	0.00	0.00	0.00	0.00	0.00
3	Aset Baru Ditemukan	353,784,367.00	353,784,367.00	0.00	0.00	0.00	0.00	0.00	0.00	0.00	0.00
4	Hibah	2,400,676,650.00	1,911,509,999.00	101.00	0.00	0.00	0.00	0.00	0.00	0.00	0.00
5	Hibah Komite Sekolah	0.00	0.00	0.00	0.00	0.00	0.00	0.00	0.00	0.00	0.00
6	Belanja Non Modal	4,496,204,147.00	3,912,442,117.00	0.00	0.00	0.00	0.00	0.00	0.00	0.00	0.00
7	Pinjam Pakai	0.00	0.00	0.00	0.00	0.00	0.00	0.00	0.00	0.00	0.00
8	Reklas Antar Kib	7,760,864,160.00	6,382,093,636.00	26,147,000.00	0.00	0.00	0.00	0.00	0.00	0.00	0.00
9	Reklas Atb	0.00	0.00	0.00	0.00	0.00	0.00	0.00	0.00	0.00	0.00
10	Reklas Aset Lain-Lain	4,389,600,000.00	0.00	0.00	0.00	0.00	0.00	0.00	0.00	0.00	0.00
11	Reklas Kdp	0.00	0.00	0.00	0.00	0.00	0.00	0.00	0.00	0.00	0.00
12	Utang Belanja Modal	0.00	0.00	0.00	0.00	0.00	0.00	0.00	0.00	0.00	0.00
13	Mutasi Antar Skpd	5,925,115,000.00	143,440,000.00	0.00	0.00	0.00	0.00	0.00	0.00	0.00	0.00
	Total Bertambah	240,357,782,030.10	103,515,736,911.00	45,184,428,973.00	1,300,946,827.00	3,205,719,685.00	1,127,661,350.00	5,556,250.00	111,072,500.00	260,165,838.00	120,435,449.00
1	Pinjam Pakai	0.00	0.00	0.00	0.00	0.00	0.00	0.00	0.00	0.00	0.00
2	Penghentian Penggunaan/Penghapusan 2022	6,814,668,400.00	171,900,000.00	120,000,000.00	12,595,000.00	45,000,000.00	247,000,000.00	0.00	0.00	0.00	361,087,200.00
3	Mutasi Antar Skpd	5,925,115,000.00	143,440,000.00	573,100,000.00	0.00	0.00	0.00	0.00	348,800,000.00	0.00	0.00
4	Lebih Bayar Sp2d	0.00	0.00	0.00	0.00	0.00	0.00	0.00	0.00	0.00	0.00
5	Reklas Antar Kib	1,056,812,898.00	0.00	445,822,098.00	0.00	0.00	0.00	0.00	0.00	0.00	0.00
6	Reklas Atb	25,818,600.00	16,095,000.00	0.00	0.00	0.00	0.00	0.00	0.00	0.00	0.00
7	Reklas Aset Lain-Lain	11,350,947,221.66	1,515,607,470.00	0.00	101,820,000.00	0.00	62,168,000.00	512,201,250.00	0.00	254,199,957.00	653,902,450.00
8	Pembayaran Hutang	190,937,332.00	0.00	190,937,332.00	0.00	0.00	0.00	0.00	0.00	0.00	0.00
9	Ekstra Kompatabel 2022 (Dari Aset Tetap Menjadi Extracomp)	8,761,793,367.00	8,667,457,013.00	15,736,001.00	0.00	6,696,740.00	0.00	1,365,625.00	0.00	0.00	0.00
10	Reklas Kdp	0.00	0.00	0.00	0.00	0.00	0.00	0.00	0.00	0.00	0.00
11	Belanja Modal Yang Tidak Menjadi Aset Tetap	8,137,047,216.84	6,370,679,471.00	410,942,223.76	104,250,000.00	114,330,000.00	0.00	0.00	0.00	0.00	0.00
	Total Berkurang	42,263,140,035.50	16,885,178,954.00	1,756,537,654.76	218,665,000.00	166,026,740.00	309,168,000.00	513,566,875.00	348,800,000.00	254,199,957.00	1,014,989,650.00
	Saldo Akhir Per 31 Desember 2022	1,913,393,809,998.63	621,411,326,646.93	498,511,193,698.82	70,065,889,972.00	28,547,577,430.00	6,931,467,427.00	5,597,401,267.00	23,097,116,937.00	5,353,911,412.00	16,032,039,288.00

MUTASI ASET TETAP PERALATAN DAN MESIN (KIB-B)
PEMERINTAH PROVINSI SULAWESI TENGAH
TAHUN ANGGARAN 2022

No	Keterangan	Dinas Pemberdayaan Perempuan dan Perlindungan Anak Provinsi Sulawesi Tengah	Dinas Pangan Provinsi Sulawesi Tengah	Dinas Lingkungan Hidup Provinsi Sulawesi Tengah	Dinas Kependudukan dan Pencatatan Sipil Provinsi Sulawesi Tengah	Dinas Pemberdayaan Masyarakat dan Desa Provinsi Sulawesi Tengah	Dinas Pengendalian Penduduk dan Keluarga Berencana Provinsi Sulawesi Tengah	Dinas Perhubungan Provinsi Sulawesi Tengah	Dinas Komunikasi, Informatika, Persandian dan Statistik Provinsi Sulawesi Tengah	Dinas Koperasi, Usaha Kecil dan Menengah Provinsi Sulawesi Tengah	Dinas Penanaman Modal dan Pelayanan Terpadu Satu Pintu Provinsi Sulawesi Tengah
0	0	10	11	12	13	14	15	16	17	18	19
A	Saldo Akhir Per 31 Desember 2021	4,627,785,923.00	7,556,907,961.00	4,976,105,300.00	4,098,271,660.00	6,029,153,808.00	3,271,704,233.00	10,531,261,156.45	11,793,435,594.00	8,080,842,493.00	8,517,819,454.00
1	Reklasifikasi	0.00	0.00	0.00	0.00	0.00	0.00	0.00	0.00	0.00	0.00
2	Koreksi Extra Kompabel	0.00	0.00	0.00	0.00	0.00	0.00	0.00	0.00	0.00	0.00
3	Koreksi Nilai	0.00	0.00	0.00	0.00	0.00	0.00	0.00	0.00	0.00	0.00
4	Koreksi Pencatatan Simda	0.00	0.00	0.00	0.00	0.00	0.00	0.00	0.00	0.00	0.00
5	Mapping 108	0.00	0.00	0.00	0.00	0.00	0.00	0.00	0.00	0.00	0.00
	Total Bertambah	0.00	0.00	0.00	0.00	0.00	0.00	0.00	0.00	0.00	0.00
1	Reklasifikasi	0.00	0.00	0.00	0.00	0.00	0.00	0.00	0.00	0.00	0.00
2	Ekstra Kompabel 2020	0.00	0.00	0.00	0.00	0.00	0.00	0.00	0.00	0.00	0.00
3	Koreksi Nilai	0.00	0.00	0.00	0.00	0.00	0.00	0.00	0.00	0.00	0.00
4	Koreksi Pencatatan Simda	0.00	0.00	0.00	0.00	0.00	0.00	0.00	0.00	0.00	0.00
5	Mapping 108	0.00	0.00	0.00	0.00	0.00	0.00	0.00	0.00	0.00	0.00
	Total Berkurang	0.00	0.00	0.00	0.00	0.00	0.00	0.00	0.00	0.00	0.00
A	Saldo Awal Per 1 Januari 2022	4,627,785,923.00	7,556,907,961.00	4,976,105,300.00	4,098,271,660.00	6,029,153,808.00	3,271,704,233.00	10,531,261,156.45	11,793,435,594.00	8,080,842,493.00	8,517,819,454.00
1	Realisasi Belanja Modal Sesuai LRA	365,445,995.00	1,102,037,340.00	3,027,072,600.00	476,116,635.00	83,402,750.00	789,245,000.00	730,850,350.00	1,178,520,170.00	0.00	568,576,859.00
2	Dari Extracomp Menjadi Aset Tetap	0.00	0.00	0.00	0.00	0.00	0.00	0.00	0.00	0.00	0.00
3	Aset Baru Ditemukan	0.00	0.00	0.00	0.00	0.00	0.00	0.00	0.00	0.00	0.00
4	Hibah	0.00	0.00	0.00	0.00	0.00	0.00	0.00	0.00	0.00	82,266,550.00
5	Hibah Komite Sekolah	0.00	0.00	0.00	0.00	0.00	0.00	0.00	0.00	0.00	0.00
6	Belanja Non Modal	0.00	0.00	0.00	0.00	0.00	0.00	0.00	0.00	0.00	0.00
7	Pinjam Pakai	0.00	0.00	0.00	0.00	0.00	0.00	0.00	0.00	0.00	0.00
8	Reklas Antar Kib	0.00	0.00	0.00	0.00	0.00	0.00	0.00	279,662,149.00	0.00	0.00
9	Reklas Atb	0.00	0.00	0.00	0.00	0.00	0.00	0.00	0.00	0.00	0.00
10	Reklas Aset Lain-Lain	0.00	0.00	0.00	0.00	0.00	0.00	0.00	0.00	0.00	0.00
11	Reklas Kdp	0.00	0.00	0.00	0.00	0.00	0.00	0.00	0.00	0.00	0.00
12	Utang Belanja Modal	0.00	0.00	0.00	0.00	0.00	0.00	0.00	0.00	0.00	0.00
13	Mutasi Antar Skpd	0.00	0.00	0.00	0.00	0.00	0.00	0.00	485,350,000.00	0.00	0.00
	Total Bertambah	365,445,995.00	1,102,037,340.00	3,027,072,600.00	476,116,635.00	83,402,750.00	789,245,000.00	730,850,350.00	1,943,532,319.00	0.00	650,843,409.00
1	Pinjam Pakai	0.00	0.00	0.00	0.00	0.00	0.00	0.00	0.00	0.00	0.00
2	Penghentian Penggunaan/Penghapusan 2022	0.00	364,350,000.00	0.00	0.00	0.00	491,921,700.00	0.00	0.00	0.00	0.00
3	Mutasi Antar Skpd	0.00	0.00	0.00	0.00	0.00	0.00	0.00	0.00	0.00	0.00
4	Lebih Bayar Sp2d	0.00	0.00	0.00	0.00	0.00	0.00	0.00	0.00	0.00	0.00
5	Reklas Antar Kib	0.00	0.00	0.00	0.00	0.00	0.00	182,238,000.00	0.00	0.00	0.00
6	Reklas Atb	0.00	0.00	0.00	0.00	9,723,600.00	0.00	0.00	0.00	0.00	0.00
7	Reklas Aset Lain-Lain	0.00	0.00	0.00	0.00	0.00	0.00	127,420,150.50	0.00	0.00	0.00
8	Pembayaran Hutang	0.00	0.00	0.00	0.00	0.00	0.00	0.00	0.00	0.00	0.00
9	Ekstra Kompabel 2022 (Dari Aset Tetap Menjadi Extracomp)	0.00	0.00	2,380,000.00	0.00	0.00	0.00	0.00	0.00	0.00	0.00
10	Reklas Kdp	0.00	0.00	0.00	0.00	0.00	0.00	0.00	0.00	0.00	0.00
11	Belanja Modal Yang Tidak Menjadi Aset Tetap	0.00	0.00	1,000,000.00	0.00	0.00	0.00	7,662,650.00	500,000.00	0.00	0.00
	Total Berkurang	0.00	364,350,000.00	3,380,000.00	0.00	9,723,600.00	491,921,700.00	317,320,800.50	500,000.00	0.00	0.00
	Saldo Akhir Per 31 Desember 2022	4,993,231,918.00	8,294,595,301.00	7,999,797,900.00	4,574,388,295.00	6,102,832,958.00	3,569,027,533.00	10,944,790,705.95	13,736,467,913.00	8,080,842,493.00	9,168,662,863.00

MUTASI ASET TETAP PERALATAN DAN MESIN (KIB-B)
PEMERINTAH PROVINSI SULAWESI TENGAH
TAHUN ANGGARAN 2022

No	Keterangan	Dinas Pemuda dan Olah Raga Provinsi Sulawesi Tengah	Dinas Perpustakaan dan Kearsipan Provinsi Sulawesi Tengah	Kepala Dinas Kelautan dan Perikanan Provinsi Sulawesi Tengah	Dinas Pariwisata Provinsi Sulawesi Tengah	Dinas Tanaman Pangan dan Hortikultura Provinsi Sulawesi Tengah	Dinas Perkebunan dan Peternakan Provinsi Sulawesi Tengah	Dinas Kehutanan Provinsi Sulawesi Tengah	Dinas Energi dan Sumber Daya Mineral Provinsi Sulawesi Tengah	Dinas Perindustrian dan Perdagangan Provinsi Sulawesi Tengah	Sekretariat Daerah Provinsi Sulawesi Tengah
0	0	20	21	22	23	24	25	26	27	28	29
A	Saldo Akhir Per 31 Desember 2021	6,470,146,470.00	10,677,245,037.00	47,338,014,463.00	6,883,668,152.00	46,921,597,341.00	44,032,703,547.00	39,506,915,991.00	8,991,324,248.00	24,368,564,875.23	105,659,056,068.50
1	Reklasifikasi	0	0.00	0	0.00	0	0.00	0.00	0.00	0.00	0.00
2	Koreksi Extra Kompatabel	0	0.00	0	0.00	0	0.00	0.00	0.00	0.00	0.00
3	Koreksi Nilai	0	0.00	0	0.00	0	0.00	0.00	0.00	0.00	0.00
4	Koreksi Pencatatan Simda	0	0.00	0	0.00	0	0.00	0.00	0.00	0.00	0.00
5	Maring 108	0	0.00	0	0.00	0	0.00	0.00	0.00	0.00	0.00
	Total Bertambah	0	0.00	0	0.00	0.00	0.00	0.00	0.00	0.00	0.00
1	Reklasifikasi	0	0.00	0	0.00	0	0.00	0.00	0.00	0.00	0.00
2	Ekstra Kompatabel 2020	0	0.00	0	0.00	0	0.00	0.00	0.00	0.00	0.00
3	Koreksi Nilai	0	0.00	0	0.00	0	0.00	0.00	0.00	0.00	0.00
4	Koreksi Pencatatan Simda	0	0.00	0	0.00	0	0.00	0.00	0.00	0.00	0.00
5	Maring 108	0	0.00	0	0.00	0	0.00	0.00	0.00	0.00	0.00
	Total Berkurang	0	0.00	0	0.00	0.00	0.00	0.00	0.00	0.00	0.00
A	Saldo Awal Per 1 Januari 2022	6,470,146,470.00	10,677,245,037.00	47,338,014,463.00	6,883,668,152.00	46,921,597,341.00	44,032,703,547.00	39,506,915,991.00	8,991,324,248.00	24,368,564,875.23	105,659,056,068.50
1	Realisasi Belanja Modal Sesuai LRA	622,696,300.00	93,546,475.00	5,911,137,940.00	359,508,000.00	1,384,112,940.00	1,748,925,300.00	2,545,122,371.00	1,731,067,640.00	1,365,786,785.00	15,968,191,532.00
2	Dari Extracomp Menjadi Aset Tetap	0	0.00	11,000,000.00	0.00	0.00	0.00	0.00	0.00	0.00	0.00
3	Aset Baru Ditemukan	0	0.00	0	0.00	0.00	0.00	0.00	0.00	0.00	0.00
4	Hibah	0	0.00	0	0.00	0.00	406,900,000.00	0.00	0.00	0.00	0.00
5	Hibah Komite Sekolah	0	0.00	0	0.00	0.00	0.00	0.00	0.00	0.00	0.00
6	Belanja Non Modal	0	0.00	0	0.00	0.00	0.00	0.00	0.00	0.00	570,932,500.00
7	Pinjam Pakai	0	0.00	0	0.00	0.00	0.00	0.00	0.00	0.00	0.00
8	Reklas Antar Kib	0	0.00	469,275,800.00	104,485,075.00	0.00	0.00	0.00	0.00	0.00	479,829,500.00
9	Reklas Atb	0	0.00	0	0.00	0.00	0.00	0.00	0.00	0.00	0.00
10	Reklas Aset Lain-Lain	0	0.00	0	0.00	0.00	0.00	0.00	0.00	238,600,000.00	0.00
11	Reklas Kdp	0	0.00	0.00	0.00	0.00	0.00	0.00	0.00	0.00	0.00
12	Utang Belanja Modal	0	0.00	0	0.00	0.00	0.00	0.00	0.00	0.00	0.00
13	Mutasi Antar Skpd	0	0.00	0	0.00	0.00	0.00	0.00	191,000,000.00	0.00	630,925,000.00
	Total Bertambah	622,696,300.00	93,546,475.00	6,391,413,740.00	463,993,075.00	1,384,112,940.00	2,155,825,300.00	2,545,122,371.00	1,922,067,640.00	1,604,386,785.00	17,649,878,532.00
1	Pinjam Pakai	0	0.00	0	0.00	0	0.00	0.00	0.00	0.00	0
2	Penghentian Penggunaan/Penghapusan 2022	0	0.00	0	0.00	410,600,000.00	378,000,000.00	0.00	0.00	227,510,000.00	2,482,773,400.00
3	Mutasi Antar Skpd	0	0.00	0	0.00	0.00	0.00	0.00	0.00	238,600,000.00	2,566,700,000.00
4	Lebih Bayar Sp2d	0	0.00	0	0.00	0.00	0.00	0.00	0.00	0.00	0.00
5	Reklas Antar Kib	0	0.00	229,062,800.00	0.00	0.00	0.00	0.00	0.00	0.00	0.00
6	Reklas Atb	0	0.00	0	0.00	0.00	0.00	0.00	0.00	0.00	0.00
7	Reklas Aset Lain-Lain	0	0.00	0	886,394,267.00	0.00	0.00	0.00	118,382,950.00	0.00	0.00
8	Pembayaran Hutang	0	0.00	0	0.00	0.00	0.00	0.00	0.00	0.00	0.00
9	Ekstra Kompatabel 2022 (Dari Aset Tetap Menjadi Extracomp)	0	1,000,600.00	0.00	4,012,813.00	0.00	15,139,350.00	0.00	0.00	0.00	23,259,500.00
10	Reklas Kdp	0	0.00	0.00	0.00	0.00	0.00	0.00	0.00	0.00	0.00
11	Belanja Modal Yang Tidak Menjadi Aset Tetap	0	0.00	0.00	2,567,500.00	0.00	0.00	15,000,000.00	0.00	0.00	596,366,225.00
	Total Berkurang	0	1,000,600.00	229,062,800.00	892,974,580.00	410,600,000.00	393,139,350.00	15,000,000.00	118,382,950.00	466,110,000.00	5,669,099,125.00
	Saldo Akhir Per 31 Desember 2022	7,092,842,770.00	10,769,790,912.00	53,500,365,403.00	6,454,686,647.00	47,895,110,281.00	45,795,389,497.00	42,037,038,362.00	10,795,008,938.00	25,506,841,660.23	117,639,835,475.50

MUTASI ASET TETAP PERALATAN DAN MESIN (KIB-B)
PEMERINTAH PROVINSI SULAWESI TENGAH
TAHUN ANGGARAN 2022

No	Keterangan	Sekretariat DPRD Provinsi Sulawesi Tengah	Badan Perencanaan Pembangunan Daerah Provinsi Sulawesi Tengah	Badan Pendapatan Daerah Provinsi Sulawesi Tengah	Badan Pengelolaan Keuangan dan Aset Daerah Provinsi Sulawesi Tengah	Badan Kepegawaian Daerah Provinsi Sulawesi Tengah	Badan Pengembangan Sumber Daya Manusia Daerah Provinsi Sulawesi Tengah	Badan Penelitian, Pengembangan dan Inovasi Daerah Provinsi Sulawesi Tengah	Badan Penghubung Provinsi Sulawesi Tengah	Inspektorat Daerah Provinsi Sulawesi Tengah	Badan Kesatuan Bangsa dan Politik Daerah Provinsi Sulawesi Tengah
0	0	30	31	32	33	34	35	36	37	38	39
A	Saldo Akhir Per 31 Desember 2021	56,856,833,864.10	18,374,472,862.00	27,848,028,475.00	14,394,188,829.24	7,666,142,282.00	14,108,852,622.00	5,606,127,450.00	9,871,920,926.00	4,384,154,531.00	3,712,289,261.00
1	Reklasifikasi	0.00	0.00	0.00	0.00	0.00	0.00	0.00	0.00	0.00	0.00
2	Koreksi Extra Komptabel	0.00	0.00	0.00	0.00	0.00	0.00	0.00	0.00	0.00	0.00
3	Koreksi Nilai	0.00	0.00	0.00	0.00	0.00	0.00	0.00	0.00	0.00	0.00
4	Koreksi Pencatatan Simda	0.00	0.00	0.00	0.00	0.00	0.00	0.00	0.00	0.00	0.00
5	Mapping 108	0.00	0.00	0.00	0.00	0.00	0.00	0.00	0.00	0.00	0.00
	Total Bertambah	0.00	0.00	0.00	0.00	0.00	0.00	0.00	0.00	0.00	0.00
1	Reklasifikasi	0.00	0.00	0.00	0.00	0.00	0.00	0.00	0.00	0.00	0.00
2	Ekstra Komptabel 2020	0.00	0.00	0.00	0.00	0.00	0.00	0.00	0.00	0.00	0.00
3	Koreksi Nilai	0.00	0.00	0.00	39,700,000.00	0.00	0.00	0.00	0.00	0.00	0.00
4	Koreksi Pencatatan Simda	0.00	0.00	0.00	0.00	0.00	0.00	0.00	0.00	0.00	0.00
5	Mapping 108	0.00	0.00	0.00	0.00	0.00	0.00	0.00	0.00	0.00	0.00
	Total Berkurang	0.00	0.00	0.00	39,700,000.00	0.00	0.00	0.00	0.00	0.00	0.00
A	Saldo Awal Per 1 Januari 2022	56,856,833,864.10	18,374,472,862.00	27,848,028,475.00	14,354,488,829.24	7,666,142,282.00	14,108,852,622.00	5,606,127,450.00	9,871,920,926.00	4,384,154,531.00	3,712,289,261.00
1	Realisasi Belanja Modal Sesuai LRA	12,707,455,240.00	4,620,248,350.00	5,447,682,573.00	4,953,342,240.10	1,055,953,265.00	375,925,317.00	86,700,000.00	1,294,045,500.00	2,064,978,981.00	260,536,695.00
2	Dari Extracomp Menjadi Aset Tetap	0.00	0.00	0.00	0.00	0.00	0.00	0.00	0.00	0.00	0.00
3	Aset Baru Ditemukan	0.00	0.00	0.00	0.00	0.00	0.00	0.00	0.00	0.00	0.00
4	Hibah	0.00	0.00	0.00	0.00	0.00	0.00	0.00	0.00	0.00	0.00
5	Hibah Komite Sekolah	0.00	0.00	0.00	0.00	0.00	0.00	0.00	0.00	0.00	0.00
6	Belanja Non Modal	0.00	0.00	0.00	0.00	0.00	12,829,530.00	0.00	0.00	0.00	0.00
7	Pinjam Pakai	0.00	0.00	0.00	0.00	0.00	0.00	0.00	0.00	0.00	0.00
8	Reklas Antar Kib	0.00	0.00	0.00	0.00	0.00	0.00	0.00	19,371,000.00	0.00	0.00
9	Reklas Atb	0.00	0.00	0.00	0.00	0.00	0.00	0.00	0.00	0.00	0.00
10	Reklas Aset Lain-Lain	0.00	0.00	0.00	0.00	0.00	0.00	0.00	4,151,000,000.00	0.00	0.00
11	Reklas Kdp	0.00	0.00	0.00	0.00	0.00	0.00	0.00	0.00	0.00	0.00
12	Utang Belanja Modal	0.00	0.00	0.00	0.00	0.00	0.00	0.00	0.00	0.00	0.00
13	Mutasi Antar Skpd	0.00	0.00	382,100,000.00	827,600,000.00	0.00	0.00	0.00	3,264,700,000.00	0.00	0.00
	Total Bertambah	12,707,455,240.00	4,620,248,350.00	5,829,782,573.00	5,780,942,240.10	1,055,953,265.00	388,754,847.00	86,700,000.00	8,729,116,500.00	2,064,978,981.00	260,536,695.00
1	Pinjam Pakai	0.00	0.00	0.00	0.00	0.00	0.00	0.00	0.00	0.00	0.00
2	Penghentian Penggunaan/Penghapusan 2022	0.00	0.00	14,300,000.00	0.00	14,500,000.00	255,232,000.00	762,599,100.00	14,000,000.00	441,300,000.00	0.00
3	Mutasi Antar Skpd	904,900,000.00	0.00	0.00	945,575,000.00	0.00	0.00	0.00	204,000,000.00	0.00	0.00
4	Lebih Bayar Sp2d	0.00	0.00	0.00	0.00	0.00	0.00	0.00	0.00	0.00	0.00
5	Reklas Antar Kib	0.00	0.00	199,690,000.00	0.00	0.00	0.00	0.00	0.00	0.00	0.00
6	Reklas Atb	0.00	0.00	0.00	0.00	0.00	0.00	0.00	0.00	0.00	0.00
7	Reklas Aset Lain-Lain	0.00	1,175,012,727.16	0.00	756,656,500.00	305,381,500.00	0.00	309,625,000.00	4,572,175,000.00	0.00	0.00
8	Pembayaran Hutang	0.00	0.00	0.00	0.00	0.00	0.00	0.00	0.00	0.00	0.00
9	Ekstra Komptabel 2022 (Dari Aset Tetap Menjadi Extracomp)	20,068,250.00	4,677,475.00	0.00	0.00	0.00	0.00	0.00	0.00	0.00	0.00
10	Reklas Kdp	0.00	0.00	0.00	0.00	0.00	0.00	0.00	0.00	0.00	0.00
11	Belanja Modal Yang Tidak Menjadi Aset Tetap	390,625,750.00	46,000,000.00	77,123,397.08	0.00	0.00	0.00	0.00	0.00	0.00	0.00
	Total Berkurang	1,315,594,000.00	1,225,690,202.16	291,113,397.08	1,702,231,500.00	319,881,500.00	255,232,000.00	1,072,224,100.00	4,790,175,000.00	441,300,000.00	0.00
	Saldo Akhir Per 31 Desember 2022	68,248,695,104.10	21,769,031,009.84	33,386,697,650.92	18,433,199,569.34	8,402,214,047.00	14,242,375,469.00	4,620,603,350.00	13,810,862,426.00	6,007,833,512.00	3,972,825,956.00

LAMPIRAN BELANJA NON MODAL ASET TETAP PERALATAN DAN MESIN (KIB B)
PROPINSI SULAWESI TENGAH
TAHUN ANGGARAN 2022

NO BUKTI	KODE / NAMA REKENING	NILAI	KETERANGAN
1.1.1 - Dinas Pendidikan dan Kebudayaan Daerah Provinsi Sulawesi Tengah			3,912,442,117.00
Cabdis 1		139,464,950.00	
Cabdis 3		9,200,300.00	
Cabdis 4		68,800,000.00	
Cabdis 5		3,661,452,617.00	
Cabdis 6		33,524,250.00	
4.1.1 - Sekretariat Daerah Provinsi Sulawesi Tengah			570,932,500.00
17429/SP2D-LS/BPKAD/2022	5.1.2.03.03.0001 Belanja Pemeliharaan Bangunan Gedung- Bangunan Gedung Tempat Kerja-Bangunan Gedung Kantor	3,900,000.00	pekerjaan pemeliharaan rutin jaringan air, kamar mandi dan WC pada Biro Umum TA. 2022
09453/SP2D-LS/BPKAD/2022	5.1.2.03.03.0001 Belanja Pemeliharaan Bangunan Gedung- Bangunan Gedung Tempat Kerja-Bangunan Gedung Kantor	189,366,000.00	Rehab Casting Depan Biro Umum, pada Biro Umum TA. 2022
16595/SP2D-LS/BPKAD/2022	5.1.2.03.03.0001 Belanja Pemeliharaan Bangunan Gedung- Bangunan Gedung Tempat Kerja-Bangunan Gedung Kantor	144,976,400.00	pekerjaan belanja acces control pintu rujab gubernur pada Biro Umum TA. 2022
16596/SP2D-LS/BPKAD/2022	5.1.2.03.03.0001 Belanja Pemeliharaan Bangunan Gedung- Bangunan Gedung Tempat Kerja-Bangunan Gedung Kantor	194,290,250.00	Pekerjaan Belanja Acces Control Pintu Kantor Gubernur, pada Biro Umum TA. 2022
16595/SP2D-LS/BPKAD/2022	5.1.2.03.03.0001 Belanja Pemeliharaan Bangunan Gedung- Bangunan Gedung Tempat Kerja-Bangunan Gedung Kantor	34,444,100.00	pekerjaan belanja acces control pintu rujab gubernur pada Biro Umum TA. 2022
16596/SP2D-LS/BPKAD/2022	5.1.2.03.03.0001 Belanja Pemeliharaan Bangunan Gedung- Bangunan Gedung Tempat Kerja-Bangunan Gedung Kantor	3,955,750.00	Pekerjaan Belanja Acces Control Pintu Kantor Gubernur, pada Biro Umum TA. 2022
5.4.1 - Badan Pengembangan Sumber Daya Manusia Prov. Sulawesi Tengah			12,829,530.00
04957/SP2D-LS/BPKAD/2022	5.1.2.01.01.0039 Belanja Barang untuk Dijual/Diserahkan kepada Masyarakat	12,829,530.00	Belanja Pengadaan Komputer Pada Kegiatan Administrasi Umum Perangkat Daerah Sub Kegiatan Penyediaan Peralatan Dan Perlengkapan Kantor Di Lingkup Bpsdm Tahun Anggaran 2022
TOTAL		4,496,204,147.00	

RINCIAN BARANG MILIK DAERAH BERUPA GEDUNG DAN BANGUNAN (KIB C) YANG BERNILAI NULL
PEMERINTAH PROVINSI SULAWESI TENGAH
TAHUN 2022

No. Urut	Nm_UPB	nm_aset5	No Reg	Rp	Kondisi	Luas Lantai	Lokasi	Tgl Perolehan	Keterangan
1	2	3	4	5	6	7	8	9	10
1	UPTD Taman Budaya	Bangunan Gedung Kantor Permanen	78	0	Baik	118	Jalan Diponegoro	12/31/2003	Gedung Pegelaran Seni Salah Pencatatan (Pemerintah Pemda Kota Palu) / Taman Budaya
2	UPTD Taman Budaya	Bangunan Gedung Kantor Permanen	78	0	Baik	118	Jalan Diponegoro	12/31/2003	Gedung Pegelaran Seni Salah Pencatatan (Pemerintah Pemda Kota Palu) / Taman Budaya
3	SMA 3 PALU	Bangunan Gedung Tempat Pendidikan Permanen	1	0	Baik	840	Jln.Dewi Sartika No.104 Palu	12/31/2005	APBN Dikjar
4	SMA 4 PALU	Bangunan Gedung Tempat Pendidikan Permanen	4	0	Kurang Baik	720	Jl. Mokolembake	7/1/2006	Ruang kelas XII
5	SMA 4 PALU	Bangunan Gedung Tempat Pendidikan Permanen	5	0	Baik	80	NULL	7/1/2009	Lab Biologi
6	SMA 4 PALU	Bangunan Gedung Tempat Pendidikan Semi Permanen	1	0	Baik	72	Jl. Mokolembake	7/1/1976	Ruang Komputer
7	SMA 4 PALU	Bangunan Gudang Lain-lain	1	0	Baik	40	Jl. Mokolembake	7/1/1976	Gudang
8	SMA 4 PALU	Bangunan Gedung Perpustakaan Permanen	1	0	Baik	128	Jl. Mokolembake	7/1/2013	Perpustakaan
9	SMA 4 PALU	Bangunan Gedung Kantor Lain-lain	1	0	Baik	72	Jl Mokolembake	7/1/1976	RBK menjadi UKS
10	SMA 4 PALU	Bangunan Gedung Kantor Lain-lain	2	0	Baik	88	Jl. Mokolembake	7/1/2013	RBK menjadi ruang seni rupa
11	SMA 4 PALU	Bangunan Gedung Kantor Lain-lain	3	0	Baik	88	Jl. Mokolembake	7/1/1976	RBK menjadi ruang Kesenian
12	SMA 4 PALU	Bangunan Gedung Kantor Lain-lain	4	0	Baik	40	NULL	7/1/1976	Ruang OSIS
13	SMA 4 PALU	Bangunan Gedung Kantor Lain-lain	5	0	Baik	25	Jl. mokolembake	7/1/1976	Ruang kantin guru dan murid
14	SMA 4 PALU	Bangunan Gedung Kantor Lain-lain	6	0	Baik	NULL	Jl. Mokolembake	7/1/2009	RBK menjadi PSB
15	SMA 4 PALU	Bangunan Gedung Kantor Lain-lain	7	0	Baik	42	Jl. Mokolembake	7/1/2014	Ruang Konseling/Bimbingan
16	SMA 4 PALU	Bangunan Gedung Kantor Lain-lain	8	0	Baik	72	Jl. Mokolembake	7/1/2014	Ruang Guru
17	SMA 6 PALU	Bangunan Gedung Kantor Permanen	1	0	Baik	130	Jl. Padanjakaya Kel. Duyu Kec. Tatanga	6/30/2001	Lab Bahasa
18	SMA 6 PALU	Bangunan Gedung Kantor Permanen	1	0	Baik	130	Jl. Padanjakaya Kel. Duyu Kec. Tatanga	6/30/2001	Lab Bahasa
19	SMA 6 PALU	Bangunan Gedung Kantor Permanen	2	0	Baik	190.5	Jl. Padanjakaya Kel. Duyu Kec. Tatanga	6/30/2001	Lab IPA
20	SMA 6 PALU	Bangunan Gedung Kantor Permanen	2	0	Baik	190.5	Jl. Padanjakaya Kel. Duyu Kec. Tatanga	6/30/2001	Lab IPA
21	SMA 6 PALU	Bangunan Gedung Kantor Permanen	9	0	Baik	6	Jl. Padanjakaya Kel. Duyu Kec. Tatanga, Palu	6/30/1995	Kamar Mandi dan WC Guru
22	SMA 6 PALU	Bangunan Gedung Kantor Permanen	9	0	Baik	6	Jl. Padanjakaya Kel. Duyu Kec. Tatanga, Palu	6/30/1995	Kamar Mandi dan WC Guru
23	SMA 6 PALU	Bangunan Gedung Kantor Permanen	10	0	Baik	109	Jl. Padanjakaya Kel. Duyu Kec. Tatanga	6/30/1995	Gudang
24	SMA 6 PALU	Bangunan Gedung Kantor Permanen	10	0	Baik	109	Jl. Padanjakaya Kel. Duyu Kec. Tatanga	6/30/1995	Gudang
25	SMA 6 PALU	Bangunan Gedung Kantor Permanen	11	0	Baik	131.1	Jl. Padanjakaya Kel. Duyu Kec. Tatanga, Palu	6/30/1997	Ruang Kelas
26	SMA 6 PALU	Bangunan Gedung Kantor Permanen	11	0	Baik	131.1	Jl. Padanjakaya Kel. Duyu Kec. Tatanga, Palu	6/30/1997	Ruang Kelas
27	SMA 6 PALU	Bangunan Gedung Kantor Permanen	12	0	Baik	124	Jl. Padanjakaya Kel. Duyu Kec. Tatanga	6/30/1999	Mushollah
28	SMA 6 PALU	Bangunan Gedung Kantor Permanen	12	0	Baik	124	Jl. Padanjakaya Kel. Duyu Kec. Tatanga	6/30/1999	Mushollah
29	SMA 6 PALU	Bangunan Gedung Kantor Permanen	13	0	Baik	131.1	Jl. Padanjakaya Kel. Duyu Kec. Tatanga	6/30/2013	Ruang Kelas Dan Osis
30	SMA 6 PALU	Bangunan Gedung Kantor Permanen	13	0	Baik	131.1	Jl. Padanjakaya Kel. Duyu Kec. Tatanga	6/30/2013	Ruang Kelas Dan Osis
31	SMKN 5 PALU	Bangunan Gedung Hiburan/Kesenian Permanen	1	0	Baik	144	Jl Untad I Bumi Roviga, Kelurahan Tondo, Kecamatan Mantikulore	12/31/1994	Sumber Dana Dari APBN
32	SMKN 5 PALU	Bangunan Gedung Kantor Lain-lain	1	0	Baik	96	Jl Untad I Bumi Roviga, Kelurahan Tondo, Kecamatan Mantikulore	12/31/1994	Ruang BP, Dana dari APBN
33	SMKN 5 PALU	Bangunan Gudang Lain-lain	1	0	Baik	54	Jl Untad I Bumi Roviga, Kelurahan Tondo, Kecamatan Mantikulore	12/31/1994	Dana dari APBN
34	SMKN 5 PALU	Lain-lain	1	0	Baik	54	Jl Untad I Bumi Roviga, Kelurahan Tondo, Kecamatan Mantikulore	12/31/1994	Ruang Kantin, Dana APBN
35	SMKN 5 PALU	Bangunan Gedung untuk Pos Jaga Lain-lain	1	0	Baik	36	Jl Untad I Bumi Roviga, Kelurahan Tondo, Kecamatan Mantikulore	12/31/1994	Rumah Jaga, Dana APBN
36	SMKN 5 PALU	Bangunan Gedung Tempat Ibadah Permanen	1	0	Baik	192	Jl Untad I Bumi Roviga, Kelurahan Tondo, Kecamatan Mantikulore	12/31/1996	Mesjid, Dana Dari Komite
37	SMKN 5 PALU	Bangunan Gedung Tempat Ibadah Permanen	1	0	Baik	192	Jl Untad I Bumi Roviga, Kelurahan Tondo, Kecamatan Mantikulore	12/31/1996	Mesjid, Dana Dari Komite
38	SMKN 5 PALU	Lain-lain	2	0	Kurang Baik	499	Jl Untad I Bumi Roviga, Kelurahan Tondo, Kecamatan Mantikulore	12/31/1994	Selasar Penghubung Gedung, Dana dari APBN

RINCIAN BARANG MILIK DAERAH BERUPA GEDUNG DAN BANGUNAN (KIB C) YANG BERNILAI NULL
PEMERINTAH PROVINSI SULAWESI TENGAH
TAHUN 2022

No. Urut	Nm_UPB	nm_aset5	No Reg	Rp	Kondisi	Luas Lantai	Lokasi	Tgl Perolehan	Keterangan
1	2	3	4	5	6	7	8	9	10
39	SMKN 5 PALU	Lain-lain	3	0	Baik	16	Jl Untad I Bumi Roviga, Kelurahan Tondo, Kecamatan Mantikulore	12/31/1994	Tower, Dana dari APBN
40	SMKN 5 PALU	Bangunan Bengkel Permanen	1	0	Baik	646	Jl Untad I Bumi Roviga, Kelurahan Tondo, Kecamatan Mantikulore	12/31/1994	Bengkel kria kayu, dana APBN
41	SMKN 5 PALU	Bangunan Bengkel Permanen	1	0	Baik	646	Jl Untad I Bumi Roviga, Kelurahan Tondo, Kecamatan Mantikulore	12/31/1994	Bengkel kria kayu, dana APBN
42	SMKN 5 PALU	Bangunan Bengkel Permanen	3	0	Baik	1122	Jl Untad I Bumi Roviga, Kelurahan Tondo, Kecamatan Mantikulore	12/31/2006	Bengkel kria rotan A, dana APBN
43	SMKN 5 PALU	Bangunan Bengkel Permanen	3	0	Baik	1122	Jl Untad I Bumi Roviga, Kelurahan Tondo, Kecamatan Mantikulore	12/31/2006	Bengkel kria rotan A, dana APBN
44	SMKN 5 PALU	Bangunan Bengkel Permanen	4	0	Baik	420	Jl Untad I Bumi Roviga, Kelurahan Tondo, Kecamatan Mantikulore	12/31/2006	Bengkel kria rotan B, dana APBN
45	SMKN 5 PALU	Bangunan Bengkel Permanen	4	0	Baik	420	Jl Untad I Bumi Roviga, Kelurahan Tondo, Kecamatan Mantikulore	12/31/2006	Bengkel kria rotan B, dana APBN
46	SMKN 5 PALU	Bangunan Gudang Tertutup Permanen	1	0	Kurang Baik	60	Jl Untad I Bumi Roviga, Kelurahan Tondo, Kecamatan Mantikulore	12/31/2006	Gudang bahan baku rotan, dana APBN
47	SMKN 5 PALU	Bangunan Gudang Tertutup Permanen	1	0	Kurang Baik	60	Jl Untad I Bumi Roviga, Kelurahan Tondo, Kecamatan Mantikulore	12/31/2006	Gudang bahan baku rotan, dana APBN
48	SMKN 5 PALU	Bangunan Bengkel Permanen	5	0	Baik	111	Jl Untad I Bumi Roviga, Kelurahan Tondo, Kecamatan Mantikulore	12/31/2011	Bengkel Mesin/TSM, dana APBN
49	SMKN 5 PALU	Bangunan Bengkel Permanen	5	0	Baik	111	Jl Untad I Bumi Roviga, Kelurahan Tondo, Kecamatan Mantikulore	12/31/2011	Bengkel Mesin/TSM, dana APBN
50	SMKN 5 PALU	Bangunan Gedung Laboratorium Permanen	3	0	Baik	108	Jl Untad I Bumi Roviga, Kelurahan Tondo, Kecamatan Mantikulore	12/31/2014	Lab Bahasa, Dana APBN
51	SMKN 5 PALU	Bangunan Gedung Laboratorium Permanen	3	0	Baik	108	Jl Untad I Bumi Roviga, Kelurahan Tondo, Kecamatan Mantikulore	12/31/2014	Lab Bahasa, Dana APBN
52	SMKN 5 PALU	Bangunan Gedung Perpustakaan Permanen	1	0	Baik	200	Jl Untad I Bumi Roviga, Kelurahan Tondo, Kecamatan Mantikulore	12/31/1994	dana APBN
53	SMKN 5 PALU	Bangunan Gedung Tempat Pendidikan Permanen	1	0	Baik	320	Jl Untad I Bumi Roviga, Kelurahan Tondo, Kecamatan Mantikulore	12/31/2009	Ruang Teori A, dana APBN
54	SMKN 5 PALU	Bangunan Gedung Tempat Pendidikan Permanen	2	0	Baik	600	Jl Untad I Bumi Roviga, Kelurahan Tondo, Kecamatan Mantikulore	12/31/2011	Ruang teori B, dana APBN
55	SMAN 1 SINDUE TOBATA	Bangunan Gedung Tempat Pendidikan Permanen	1	0	Baik	72	Desa Oti	12/31/2011	Ruang kelas APBN 2011
56	SMAN 1 SINDUE TOBATA	Bangunan Gedung Tempat Pendidikan Permanen	2	0	Baik	72	Desa Oti	12/31/2011	Ruang kelas APBN 2011
57	SMAN 1 SINDUE TOBATA	Bangunan Gedung Tempat Pendidikan Permanen	3	0	Baik	63	Desa Oti	12/31/2011	Ruang kelas DAK 2011
58	SMAN 1 SINDUE TOBATA	Bangunan Gedung Tempat Pendidikan Permanen	4	0	Baik	63	Jl. Trans Palu Sabang KM. 73	12/31/2011	Ruang kelas DAK 2011
59	SMAN 1 SINDUE TOBATA	Bangunan Gedung Tempat Pendidikan Permanen	5	0	Baik	63	Desa Oti	12/31/2011	ruang kelas DAK 2011
60	SMAN 1 SINDUE TOBATA	Bangunan Gedung Tempat Pendidikan Permanen	6	0	Baik	63	DESA OTI	12/31/2011	RUANG KELAS DAK 2011
61	SMAN 1 SINDUE TOBATA	Bangunan Gedung Perpustakaan Permanen	1	0	Baik	72	DESA OTI	12/31/2011	DAK 2013
62	SMAN 1 SINDUE TOBATA	Bangunan Gedung Laboratorium Permanen	1	0	Baik	NULL	DESA OTI	12/31/2013	LAB KIMIA DAK 2013
63	SMAN 1 SINDUE TOBATA	Bangunan Gedung Laboratorium Permanen	1	0	Baik	NULL	DESA OTI	12/31/2013	LAB KIMIA DAK 2013
64	SMAN 4 SIGI	Bangunan Gedung Laboratorium Permanen	1	0	Baik	186.7	Jl. Palu-BanggaNo.84 Binangga	7/1/1997	Laboratorium Fisika
65	SMAN 4 SIGI	Bangunan Gedung Laboratorium Permanen	1	0	Baik	186.7	Jl. Palu-BanggaNo.84 Binangga	7/1/1997	Laboratorium Fisika
66	SMAN 4 SIGI	Bangunan Gedung Laboratorium Permanen	2	0	Baik	192	Jl. Palu Bangsa No.84 Binangga	7/1/1997	Laboratorium Kimia
67	SMAN 4 SIGI	Bangunan Gedung Laboratorium Permanen	2	0	Baik	192	Jl. Palu Bangsa No.84 Binangga	7/1/1997	Laboratorium Kimia
68	SMAN 4 SIGI	Bangunan Gedung Laboratorium Permanen	3	0	Baik	192	Jl. Palu Bangsa No.84 Binangga	7/1/1997	Laboratorium Biologi
69	SMAN 4 SIGI	Bangunan Gedung Laboratorium Permanen	3	0	Baik	192	Jl. Palu Bangsa No.84 Binangga	7/1/1997	Laboratorium Biologi
70	SMAN 4 SIGI	Bangunan Gedung Laboratorium Permanen	4	0	Baik	160	Jl. Palu Bangsa No.84 Binangga	7/1/1997	Laboratorium Komputer
71	SMAN 4 SIGI	Bangunan Gedung Laboratorium Permanen	4	0	Baik	160	Jl. Palu Bangsa No.84 Binangga	7/1/1997	Laboratorium Komputer
72	SMAN 4 SIGI	Bangunan Gedung Perpustakaan Permanen	1	0	Baik	155.5	Jl.Palu Bangsa No.84 Binangga	7/1/1997	Ruang Perpustakaan
73	SMAN 4 SIGI	Bangunan Gedung Tempat Pendidikan Permanen	4	0	Baik	25.5	Jl. Palu Bangsa No. 84 Binangga	7/1/1997	Ruang Kepala Sekolah
74	SMAN 4 SIGI	Bangunan Gedung Tempat Pendidikan Permanen	5	0	Baik	116.7	Jl. Palu Bangsa No. 84 Binangga	7/1/1997	Ruang Guru

RINCIAN BARANG MILIK DAERAH BERUPA GEDUNG DAN BANGUNAN (KIB C) YANG BERNILAI NULL
PEMERINTAH PROVINSI SULAWESI TENGAH
TAHUN 2022

No. Urut	Nm_UPB	nm_aset5	No Reg	Rp	Kondisi	Luas Lantai	Lokasi	Tgl Perolehan	Keterangan
1	2	3	4	5	6	7	8	9	10
75	SMAN 4 SIGI	Bangunan Gedung Tempat Pendidikan Permanen	6	0	Baik	108.9	Jl. Palu Bangsa No.84 Binangga	7/1/1997	Ruang TU
76	SMAN 4 SIGI	Bangunan Kamar Mandi	2	0	Baik	36	Jl. Palu Bangsa No. 84 Binangga	7/1/1997	Kamar Mandi Siswa
77	SMAN 4 SIGI	Bangunan Kamar Mandi	3	0	Baik	36	Jl. Palu Bangsa No.84 Binangga	7/1/1997	Kamar Mandi Guru
78	SMAN 4 SIGI	Bangunan Kamar Mandi	4	0	Baik	36	Jl. Palu Bangsa No. 84 Binangga	7/1/1997	Kamar Mandi TU
79	SMAN 4 SIGI	Bangunan Kamar Mandi	5	0	Baik	36.11	Jl. Palu Bangsa No.84 Binangga	7/1/1997	Kamar Mandi Wakasek
80	SMAN 4 SIGI	Bangunan Gedung Tempat Ibadah Permanen	1	0	Baik	192	Jl. Palu Bangsa No.84 Binangga	7/1/1997	Ruang Ibadah (Mushalah)
81	SMAN 4 SIGI	Bangunan Gedung Tempat Ibadah Permanen	1	0	Baik	192	Jl. Palu Bangsa No.84 Binangga	7/1/1997	Ruang Ibadah (Mushalah)
82	SMAN 4 SIGI	Bangunan Kamar Mandi	6	0	Baik	175.6	Jl. Palu Bangsa No.84 Binangga	7/1/1997	Kamar Mandi Tempat Ibadah
83	SMAN 4 SIGI	Bangunan Gudang Tertutup Permanen	1	0	Baik	50	Jl. Palu Bangsa N0.84 Binangga	7/1/1997	Gudang
84	SMAN 4 SIGI	Bangunan Gudang Tertutup Permanen	1	0	Baik	50	Jl. Palu Bangsa N0.84 Binangga	7/1/1997	Gudang
85	SMAN 5 SIGI	Bangunan Gedung Tempat Pendidikan Permanen	1	0	Baik	NULL	Jalan Lakuntu No.9 Bolapapu	12/31/2013	Bangunan Kelas XA, XB, dan XC
86	SMAN 5 SIGI	Bangunan Gedung Tempat Pendidikan Permanen	2	0	Baik	NULL	Jalan Lakuntu No.9 Bolapapu	12/31/2000	Bangunan Kelas XI IPA, XI IPS 1, XI IPS2
87	SMAN 5 SIGI	Bangunan Gedung Tempat Pendidikan Permanen	3	0	Baik	NULL	Jalan Lakuntu No.9 Bolapapu	12/31/2014	Pembangunan Kelas XII IPA, XII IPS 1, dan XII IPS 2
88	SMAN 5 SIGI	Bangunan Gedung Laboratorium Permanen	2	0	Baik	NULL	Jalan Lakuntu No.9 Bolapapu	12/31/2000	Pembangunan Lab. Fisika
89	SMAN 5 SIGI	Bangunan Gedung Laboratorium Permanen	2	0	Baik	NULL	Jalan Lakuntu No.9 Bolapapu	12/31/2000	Pembangunan Lab. Fisika
90	SMAN 5 SIGI	Bangunan Gudang Tertutup Permanen	1	0	Baik	NULL	Jalan Lakuntu No.9 Bolapapu	12/31/2000	Pembangunan Gudang
91	SMAN 5 SIGI	Bangunan Gudang Tertutup Permanen	1	0	Baik	NULL	Jalan Lakuntu No.9 Bolapapu	12/31/2000	Pembangunan Gudang
92	SMAN 5 SIGI	Bangunan Gedung Tempat Ibadah Permanen	1	0	Baik	NULL	Jalan Lakuntu, No.9 Bolapapu	12/31/2000	Pembangunan Mushola
93	SMAN 5 SIGI	Bangunan Gedung Tempat Ibadah Permanen	1	0	Baik	NULL	Jalan Lakuntu, No.9 Bolapapu	12/31/2000	Pembangunan Mushola
94	SMAN 5 SIGI	Bangunan Gedung Kantor Permanen	1	0	Baik	NULL	Jalan Lakuntu, No.9 Bolapapu	12/31/2000	Pembangunan Gedung Kantor
95	SMAN 5 SIGI	Bangunan Gedung Kantor Permanen	1	0	Baik	NULL	Jalan Lakuntu, No.9 Bolapapu	12/31/2000	Pembangunan Gedung Kantor
96	SMAN 5 SIGI	Bangunan Kamar Mandi	1	0	Baik	NULL	Jalan Lakuntu, No.9 Bolapapu	12/31/2015	Pembangunan WC
97	SMAN 7 SIGI	Bangunan Gedung Laboratorium Permanen	1	0	Kurang Baik	150	Jln. Air Terjun Rarampadende	12/31/2008	Bangunan Lab Fisika
98	SMAN 7 SIGI	Bangunan Gedung Laboratorium Permanen	1	0	Kurang Baik	150	Jln. Air Terjun Rarampadende	12/31/2008	Bangunan Lab Fisika
99	SMAN 7 SIGI	Bangunan Gedung Laboratorium Permanen	2	0	Baik	150	Jln. Air Terjun Rarampadende	12/31/2013	Bangunan Lab Kimia
100	SMAN 7 SIGI	Bangunan Gedung Laboratorium Permanen	2	0	Baik	150	Jln. Air Terjun Rarampadende	12/31/2013	Bangunan Lab Kimia
101	SMAN 7 SIGI	Bangunan Gedung Kantor Lain-lain	1	0	Baik	16	Jln. Air Terjun Rarampadende	12/31/2014	Bangunan BAK Air Bersih
102	SMAN 7 SIGI	Konstruksi Pagar	1	0	Baik	24	Jln Air Terjun Rarampadende	12/31/2013	Bangunan Pagar Sekolah
103	SMAN 7 SIGI	Bangunan Gedung Kantor Permanen	1	0	Kurang Baik	252	Jln. Air Terjun Rarampadende	12/31/2003	Bangunan Kantor
104	SMAN 7 SIGI	Bangunan Gedung Kantor Permanen	1	0	Kurang Baik	252	Jln. Air Terjun Rarampadende	12/31/2003	Bangunan Kantor
105	SMAN 7 SIGI	Bangunan Gedung Laboratorium Permanen	3	0	Kurang Baik	105	Jln. Air Terjun Rarampadende	12/31/2003	Bangunan Lab Biologi
106	SMAN 7 SIGI	Bangunan Gedung Laboratorium Permanen	3	0	Kurang Baik	105	Jln. Air Terjun Rarampadende	12/31/2003	Bangunan Lab Biologi
107	SMAN 7 SIGI	Bangunan Gedung Tempat Pendidikan Permanen	2	0	Baik	189	Jln. Air Terjun Rarampadende	12/31/2003	Bangunan RKB
108	SMAN 7 SIGI	Bangunan Gedung Tempat Pendidikan Permanen	3	0	Kurang Baik	105	Jln. Air Terjun Rarampadende	12/31/2005	Bangunan RKB
109	SMAN 7 SIGI	Bangunan Gedung Tempat Pendidikan Permanen	4	0	Kurang Baik	315	Jln. Air Terjun Rarampadende	12/31/2007	Bangunan RKB
110	SMAN 7 SIGI	Bangunan Gedung Perpustakaan Permanen	1	0	Kurang Baik	150	Jln. Air Terjun Rarampadende	12/31/2003	Bangunan Perpustakaan
111	SMAN 7 SIGI	Konstruksi Pagar	2	0	Kurang Baik	300	Jln. Air Terjun Rarampadende	12/31/2003	Bangunan Pagar
112	SMAN 7 SIGI	Bangunan Gudang Lain-lain	1	0	Baik	121	Jln. Air Terjun Rarampadende	12/31/2008	Mushollah
113	SMK NEGERI 2 SIGI	Bangunan Gedung Kantor Permanen	8	0	Kurang Baik	12	Jl. Raya Palu Gimpu Km. 105 Ds Gimpu Kec Kulawi Selatan	12/31/2013	Pembangunan Green House; Sumber Dana BOS 2013
114	SMK NEGERI 2 SIGI	Bangunan Gedung Kantor Permanen	8	0	Kurang Baik	12	Jl. Raya Palu Gimpu Km. 105 Ds Gimpu Kec Kulawi Selatan	12/31/2013	Pembangunan Green House; Sumber Dana BOS 2013
115	SMK NEGERI 2 SIGI	Bangunan Gedung Olah Raga Terbuka Semi Permanen	9	0	Baik	162	Jl. Raya Palu Gimpu Km. 105 Ds Gimpu Kec Kulawi Selatan	12/31/2013	Pengadaan Lapangan Volly; Sumber Dana BOS 2013
116	SMK NEGERI 2 SIGI	Bangunan Gedung Olah Raga Terbuka Semi Permanen	10	0	Baik	81.74	Jl. Raya Palu Gimpu Km. 105 Ds Gimpu Kec Kulawi Selatan	12/31/2013	Pengadaan Lapangan Takraw; Sumber Dana BOS 2013

RINCIAN BARANG MILIK DAERAH BERUPA GEDUNG DAN BANGUNAN (KIB C) YANG BERNILAI NULL
PEMERINTAH PROVINSI SULAWESI TENGAH
TAHUN 2022

No. Urut	Nm_UPB	nm_aset5	No Reg	Rp	Kondisi	Luas Lantai	Lokasi	Tgl Perolehan	Keterangan
1	2	3	4	5	6	7	8	9	10
117	SMK NEGERI 2 SIGI	Gedung Garasi/Pool Semi Permanen	11	0	Baik	37.5	Jl. Raya Palu Gimpu Km. 105 Ds Gimpu Kec Kulawi Selatan	12/31/2013	Pembangunan Tempat Parkir; Sumber Dana BOS 2013
118	SMK NEGERI 2 SIGI	Bangunan Gedung Kantor Permanen	12	0	Baik	42	Jl. Raya Palu Gimpu Km. 105 Ds Gimpu Kec Kulawi Selatan	12/31/2014	Pembangunan Rumah Dinas; Sumber Dana DAK 2014
119	SMK NEGERI 2 SIGI	Bangunan Gedung Kantor Permanen	12	0	Baik	42	Jl. Raya Palu Gimpu Km. 105 Ds Gimpu Kec Kulawi Selatan	12/31/2014	Pembangunan Rumah Dinas; Sumber Dana DAK 2014
120	SMK NEGERI 2 SIGI	Bangunan Gedung Kantor Permanen	13	0	Baik	42	Jl. Raya Palu Gimpu Km. 105 Ds Gimpu Kec Kulawi Selatan	12/31/2014	Pembangunan Rumah Dinas; Sumber Dana DAK 2014
121	SMK NEGERI 2 SIGI	Bangunan Gedung Kantor Permanen	13	0	Baik	42	Jl. Raya Palu Gimpu Km. 105 Ds Gimpu Kec Kulawi Selatan	12/31/2014	Pembangunan Rumah Dinas; Sumber Dana DAK 2014
122	SMK NEGERI 2 SIGI	Bangunan Gedung Kantor Permanen	14	0	Baik	42	Jl. Raya Palu Gimpu Km. 105 Ds Gimpu Kec Kulawi Selatan	12/31/2015	Pembangunan Rumah Dinas; Sumber Dana DAK 2015
123	SMK NEGERI 2 SIGI	Bangunan Gedung Kantor Permanen	14	0	Baik	42	Jl. Raya Palu Gimpu Km. 105 Ds Gimpu Kec Kulawi Selatan	12/31/2015	Pembangunan Rumah Dinas; Sumber Dana DAK 2015
124	SMKN 1 BANAWA SELATAN	Bangunan Gedung Laboratorium Permanen	2	0	Baik	0	NULL	6/15/2009	Lab computer
125	SMKN 1 BANAWA SELATAN	Bangunan Gedung Laboratorium Permanen	2	0	Baik	0	NULL	6/15/2009	Lab computer
126	SMA NEGERI 11 SIGI	Bangunan Gedung Tempat Pendidikan Permanen	1	0	Baik	216	Jl. Trans Palu-Dombu	9/15/2015	Pembangunan Ruang Kelas/Teori 1, 2, 3
127	SMAN 1 BANAWA SELATAN	Bangunan Gedung Kantor Permanen	1	0	Baik	126	Ruang Kantor	12/31/2016	NULL
128	SMAN 1 BANAWA SELATAN	Bangunan Gedung Kantor Permanen	1	0	Baik	126	Ruang Kantor	12/31/2016	NULL
129	SMAN 1 BANAWA SELATAN	Bangunan Gedung Laboratorium Permanen	1	0	Baik	120	jalan trasulawesi	12/31/2016	Lepbiologi
130	SMAN 1 BANAWA SELATAN	Bangunan Gedung Laboratorium Permanen	1	0	Baik	120	jalan trasulawesi	12/31/2016	Lepbiologi
131	SMAN 1 BANAWA SELATAN	Bangunan Gedung Tempat Pendidikan Permanen	1	0	Baik	0	jalan tras sulawesi	12/31/2016	ruangan kelas
132	SMAN 1 BANAWA SELATAN	Bangunan Gedung Perpustakaan Permanen	1	0	Baik	NULL	jalan trans sulawesi	1/2/2016	NULL
133	SMAN 1 BANAWA SELATAN	Bangunan Gedung Tempat Pendidikan Permanen	2	0	Baik	0	Jl. Trans Sulawesi	12/31/2016	Pembangunan Ruang Kelas
134	SMAN 1 BANAWA SELATAN	Bangunan Gedung Kantor Permanen	2	0	Baik	0	Jl. Trans Sulawesi	12/31/2016	Ruang Kantor Guru
135	SMAN 1 BANAWA SELATAN	Bangunan Gedung Kantor Permanen	2	0	Baik	0	Jl. Trans Sulawesi	12/31/2016	Ruang Kantor Guru
136	SMAN 1 BANAWA SELATAN	Bangunan Gedung Laboratorium Permanen	2	0	Baik	0	Jl. Trans Sulawesi	1/2/2016	Ruang Laboratorium Biologi
137	SMAN 1 BANAWA SELATAN	Bangunan Gedung Laboratorium Permanen	2	0	Baik	0	Jl. Trans Sulawesi	1/2/2016	Ruang Laboratorium Biologi
138	SMAN 1 BANAWA SELATAN	Bangunan Gedung Perpustakaan Permanen	2	0	Baik	0	Jl. Trans Sulawesi	1/2/2016	NULL
139	SMAN 1 BANAWA SELATAN	Bangunan Kamar Mandi	1	0	Baik	0	Jl. Trans Sulawesi	1/2/2016	Bangunan Kamar Mandi Siswa
140	SLB NEGERI MARAWOLA	Bangunan Gedung Kantor Permanen	1	0	Baik	408	Jl. Anggrek No. 25 Desa Binangga Kec. Marawola Kab. Sigi, Sulawesi Tengah	12/31/2016	Bantuan Pusat Pembangunan Gedung Ruang Kantor
141	SLB NEGERI MARAWOLA	Bangunan Gedung Kantor Permanen	1	0	Baik	408	Jl. Anggrek No. 25 Desa Binangga Kec. Marawola Kab. Sigi, Sulawesi Tengah	12/31/2016	Bantuan Pusat Pembangunan Gedung Ruang Kantor
142	SLB NEGERI MARAWOLA	Bangunan Gedung Kantor Permanen	2	0	Baik	132	Jl. Anggrek No. 25 Desa Binangga Kec. Marawola Kab. Sigi, Sulawesi Tengah	12/31/2016	Bantuan Pusat Pembangunan Gedung Ruang Kelas
143	SLB NEGERI MARAWOLA	Bangunan Gedung Kantor Permanen	2	0	Baik	132	Jl. Anggrek No. 25 Desa Binangga Kec. Marawola Kab. Sigi, Sulawesi Tengah	12/31/2016	Bantuan Pusat Pembangunan Gedung Ruang Kelas
144	SLB NEGERI MARAWOLA	Bangunan Gedung Kantor Permanen	3	0	Baik	95.68	Jl. Anggrek No. 25 Desa Binangga Kec. Marawola Kab. Sigi, Sulawesi Tengah	12/31/2016	Bantuan Pusat Pembangunan Gedung Kios Sentra
145	SLB NEGERI MARAWOLA	Bangunan Gedung Kantor Permanen	3	0	Baik	95.68	Jl. Anggrek No. 25 Desa Binangga Kec. Marawola Kab. Sigi, Sulawesi Tengah	12/31/2016	Bantuan Pusat Pembangunan Gedung Kios Sentra
146	SLB NEGERI MARAWOLA	Bangunan Gedung Kantor Permanen	4	0	Baik	54.76	Jl. Anggrek No. 25 Desa Binangga Kec. Marawola Kab. Sigi, Sulawesi Tengah	12/31/2016	Bantuan Pusat Pembangunan Gedung Ruang Braille
147	SLB NEGERI MARAWOLA	Bangunan Gedung Kantor Permanen	4	0	Baik	54.76	Jl. Anggrek No. 25 Desa Binangga Kec. Marawola Kab. Sigi, Sulawesi Tengah	12/31/2016	Bantuan Pusat Pembangunan Gedung Ruang Braille

RINCIAN BARANG MILIK DAERAH BERUPA GEDUNG DAN BANGUNAN (KIB C) YANG BERNILAI NULL
PEMERINTAH PROVINSI SULAWESI TENGAH
TAHUN 2022

No. Urut	Nm_UPB	nm_aset5	No Reg	Rp	Kondisi	Luas Lantai	Lokasi	Tgl Perolehan	Keterangan
1	2	3	4	5	6	7	8	9	10
148	SLB NEGERI MARAWOLA	Bangunan Gedung Kantor Permanen	5	0	Baik	102	Jl. Anggrek No. 25 Desa Binangga Kec. Marawola Kab. Sigi, Sulawesi Tengah	12/31/2016	Bantuan Pusat Pembangunan Gedung Ruang Kelas
149	SLB NEGERI MARAWOLA	Bangunan Gedung Kantor Permanen	5	0	Baik	102	Jl. Anggrek No. 25 Desa Binangga Kec. Marawola Kab. Sigi, Sulawesi Tengah	12/31/2016	Bantuan Pusat Pembangunan Gedung Ruang Kelas
150	SLB NEGERI MARAWOLA	Bangunan Gedung Kantor Permanen	6	0	Baik	233.8	Jl. Anggrek No. 25 Desa Binangga Kec. Marawola Kab. Sigi, Sulawesi Tengah	12/31/2016	Bantuan Pusat Pembangunan Gedung Ruang Kelas
151	SLB NEGERI MARAWOLA	Bangunan Gedung Kantor Permanen	6	0	Baik	233.8	Jl. Anggrek No. 25 Desa Binangga Kec. Marawola Kab. Sigi, Sulawesi Tengah	12/31/2016	Bantuan Pusat Pembangunan Gedung Ruang Kelas
152	SLB NEGERI MARAWOLA	Bangunan Gedung Hiburan/Kesenian Permanen	1	0	Baik	90	Jl. Anggrek No. 25 Desa Binangga Kec. Marawola Kab. Sigi, Sulawesi Tengah	12/31/2016	Bantuan Pusat Pembangunan Gedung Ruang Musik
153	SLB NEGERI MARAWOLA	Bangunan Gedung Tempat Ibadah Permanen	1	0	Baik	68	Jl. Anggrek No. 25 Desa Binangga Kec. Marawola Kab. Sigi, Sulawesi Tengah	12/31/2016	Bantuan Pusat Pembangunan Gedung Mushalla
154	SLB NEGERI MARAWOLA	Bangunan Gedung Tempat Ibadah Permanen	1	0	Baik	68	Jl. Anggrek No. 25 Desa Binangga Kec. Marawola Kab. Sigi, Sulawesi Tengah	12/31/2016	Bantuan Pusat Pembangunan Gedung Mushalla
155	SLB NEGERI MARAWOLA	Bangunan Gedung Perpustakaan Permanen	1	0	Baik	173.9	Jl. Anggrek No. 25 Desa Binangga Kec. Marawola Kab. Sigi, Sulawesi Tengah	12/31/2016	Bantuan Pusat Pembangunan Gedung Ruang Perpustakaan
156	SLB NEGERI MARAWOLA	Bangunan Gedung Kantor Permanen	10	0	Baik	173.9	Jl. Anggrek No. 25 Desa Binangga Kec. Marawola Kab. Sigi, Sulawesi Tengah	12/31/2016	Bantuan Pusat Pembangunan Gedung Ruang Kelas
157	SLB NEGERI MARAWOLA	Bangunan Gedung Kantor Permanen	10	0	Baik	173.9	Jl. Anggrek No. 25 Desa Binangga Kec. Marawola Kab. Sigi, Sulawesi Tengah	12/31/2016	Bantuan Pusat Pembangunan Gedung Ruang Kelas
158	SLB NEGERI MARAWOLA	Bangunan Gedung Tempat Pertemuan Permanen	1	0	Baik	226	Jl. Anggrek No. 25 Desa Binangga Kec. Marawola Kab. Sigi, Sulawesi Tengah	12/31/2016	Bantuan Pusat Pembangunan Gedung Ruang Aula
159	SLB NEGERI MARAWOLA	Bangunan Gedung Tempat Pertemuan Permanen	1	0	Baik	226	Jl. Anggrek No. 25 Desa Binangga Kec. Marawola Kab. Sigi, Sulawesi Tengah	12/31/2016	Bantuan Pusat Pembangunan Gedung Ruang Aula
160	SLB NEGERI MARAWOLA	Bangunan Gedung Kantor Permanen	12	0	Baik	262.5	Jl. Anggrek No. 25 Desa Binangga Kec. Marawola Kab. Sigi, Sulawesi Tengah	12/31/2016	Bantuan Pusat Pembangunan Gedung Ruang Kelas Keterampilan
161	SLB NEGERI MARAWOLA	Bangunan Gedung Kantor Permanen	12	0	Baik	262.5	Jl. Anggrek No. 25 Desa Binangga Kec. Marawola Kab. Sigi, Sulawesi Tengah	12/31/2016	Bantuan Pusat Pembangunan Gedung Ruang Kelas Keterampilan
162	SLB NEGERI MARAWOLA	Bangunan Gedung Kantor Permanen	13	0	Baik	131.3	Jl. Anggrek No. 25 Desa Binangga Kec. Marawola Kab. Sigi, Sulawesi Tengah	12/31/2016	Bantuan Pusat Pembangunan Gedung Ruang Kelas Keterampilan
163	SLB NEGERI MARAWOLA	Bangunan Gedung Kantor Permanen	13	0	Baik	131.3	Jl. Anggrek No. 25 Desa Binangga Kec. Marawola Kab. Sigi, Sulawesi Tengah	12/31/2016	Bantuan Pusat Pembangunan Gedung Ruang Kelas Keterampilan
164	SLB NEGERI MARAWOLA	Bangunan Gedung Kantor Permanen	14	0	Baik	255.5	Jl. Anggrek No. 25 Desa Binangga Kec. Marawola Kab. Sigi, Sulawesi Tengah	12/31/2016	Bantuan Pusat Pembangunan Gedung Ruang Kelas Keterampilan
165	SLB NEGERI MARAWOLA	Bangunan Gedung Kantor Permanen	14	0	Baik	255.5	Jl. Anggrek No. 25 Desa Binangga Kec. Marawola Kab. Sigi, Sulawesi Tengah	12/31/2016	Bantuan Pusat Pembangunan Gedung Ruang Kelas Keterampilan
166	SLB NEGERI MARAWOLA	Bangunan Kamar Mandi	1	0	Baik	21	Jl. Anggrek No. 25 Desa Binangga Kec. Marawola Kab. Sigi, Sulawesi Tengah	12/31/2016	Bantuan Pusat Pembangunan Gedung Toilet
167	SLB NEGERI MARAWOLA	Bangunan Gedung Kantor Permanen	16	0	Baik	48.82	Jl. Anggrek No. 25 Desa Binangga Kec. Marawola Kab. Sigi, Sulawesi Tengah	12/31/2016	Bantuan Pusat Pembangunan Gedung Ruang UKS
168	SLB NEGERI MARAWOLA	Bangunan Gedung Kantor Permanen	16	0	Baik	48.82	Jl. Anggrek No. 25 Desa Binangga Kec. Marawola Kab. Sigi, Sulawesi Tengah	12/31/2016	Bantuan Pusat Pembangunan Gedung Ruang UKS
169	SLB NEGERI MARAWOLA	Bangunan Gedung Kantor Permanen	17	0	Baik	48.82	Jl. Anggrek No. 25 Desa Binangga Kec. Marawola Kab. Sigi, Sulawesi Tengah	12/31/2016	Bantuan Pusat Pembangunan Gedung Ruang Audiometer

RINCIAN BARANG MILIK DAERAH BERUPA GEDUNG DAN BANGUNAN (KIB C) YANG BERNILAI NULL
PEMERINTAH PROVINSI SULAWESI TENGAH
TAHUN 2022

No. Urut	Nm_UPB	nm_aset5	No Reg	Rp	Kondisi	Luas Lantai	Lokasi	Tgl Perolehan	Keterangan
1	2	3	4	5	6	7	8	9	10
170	SLB NEGERI MARAWOLA	Bangunan Gedung Kantor Permanen	17	0	Baik	48.82	Jl. Anggrek No. 25 Desa Binangga Kec. Marawola Kab. Sigi, Sulawesi Tengah	12/31/2016	Bantuan Pusat Pembangunan Gedung Ruang Audiometer
171	SLB NEGERI MARAWOLA	Bangunan Gedung Kantor Permanen	18	0	Baik	48.82	Jl. Anggrek No. 25 Desa Binangga Kec. Marawola Kab. Sigi, Sulawesi Tengah	12/31/2016	Bantuan Pusat Pembangunan Gedung Ruang IT & Media Pembelajaran
172	SLB NEGERI MARAWOLA	Bangunan Gedung Kantor Permanen	18	0	Baik	48.82	Jl. Anggrek No. 25 Desa Binangga Kec. Marawola Kab. Sigi, Sulawesi Tengah	12/31/2016	Bantuan Pusat Pembangunan Gedung Ruang IT & Media Pembelajaran
173	SLB NEGERI MARAWOLA	Bangunan Gedung Kantor Permanen	19	0	Baik	72.82	Jl. Anggrek No. 25 Desa Binangga Kec. Marawola Kab. Sigi, Sulawesi Tengah	12/31/2016	Bantuan Pusat Pembangunan Gedung Perumahan Kepsek
174	SLB NEGERI MARAWOLA	Bangunan Gedung Kantor Permanen	19	0	Baik	72.82	Jl. Anggrek No. 25 Desa Binangga Kec. Marawola Kab. Sigi, Sulawesi Tengah	12/31/2016	Bantuan Pusat Pembangunan Gedung Perumahan Kepsek
175	SLB NEGERI MARAWOLA	Bangunan Gedung Kantor Permanen	20	0	Baik	48.82	Jl. Anggrek No. 25 Desa Binangga Kec. Marawola Kab. Sigi, Sulawesi Tengah	12/31/2016	Bantuan Pusat Pembangunan Gedung Perumahan Guru
176	SLB NEGERI MARAWOLA	Bangunan Gedung Kantor Permanen	20	0	Baik	48.82	Jl. Anggrek No. 25 Desa Binangga Kec. Marawola Kab. Sigi, Sulawesi Tengah	12/31/2016	Bantuan Pusat Pembangunan Gedung Perumahan Guru
177	SLB NEGERI MARAWOLA	Bangunan Gedung Kantor Permanen	21	0	Baik	48.82	Jl. Anggrek No. 25 Desa Binangga Kec. Marawola Kab. Sigi, Sulawesi Tengah	12/31/2016	Bantuan Pusat Pembangunan Gedung Perumahan Guru
178	SLB NEGERI MARAWOLA	Bangunan Gedung Kantor Permanen	21	0	Baik	48.82	Jl. Anggrek No. 25 Desa Binangga Kec. Marawola Kab. Sigi, Sulawesi Tengah	12/31/2016	Bantuan Pusat Pembangunan Gedung Perumahan Guru
179	SLB NEGERI MARAWOLA	Bangunan Gedung Kantor Permanen	22	0	Baik	48.82	Jl. Anggrek No. 25 Desa Binangga Kec. Marawola Kab. Sigi, Sulawesi Tengah	12/31/2016	Bantuan Pusat Pembangunan Gedung Perumahan Guru
180	SLB NEGERI MARAWOLA	Bangunan Gedung Kantor Permanen	22	0	Baik	48.82	Jl. Anggrek No. 25 Desa Binangga Kec. Marawola Kab. Sigi, Sulawesi Tengah	12/31/2016	Bantuan Pusat Pembangunan Gedung Perumahan Guru
181	SLB NEGERI MARAWOLA	Bangunan Gedung Kantor Permanen	23	0	Baik	48.82	Jl. Anggrek No. 25 Desa Binangga Kec. Marawola Kab. Sigi, Sulawesi Tengah	12/31/2016	Bantuan Pusat Pembangunan Gedung Perumahan Guru
182	SLB NEGERI MARAWOLA	Bangunan Gedung Kantor Permanen	23	0	Baik	48.82	Jl. Anggrek No. 25 Desa Binangga Kec. Marawola Kab. Sigi, Sulawesi Tengah	12/31/2016	Bantuan Pusat Pembangunan Gedung Perumahan Guru
183	SLB NEGERI MARAWOLA	Bangunan Gedung Kantor Permanen	24	0	Baik	48.82	Jl. Anggrek No. 25 Desa Binangga Kec. Marawola Kab. Sigi, Sulawesi Tengah	12/31/2016	Bantuan Pusat Pembangunan Gedung Perumahan Guru
184	SLB NEGERI MARAWOLA	Bangunan Gedung Kantor Permanen	24	0	Baik	48.82	Jl. Anggrek No. 25 Desa Binangga Kec. Marawola Kab. Sigi, Sulawesi Tengah	12/31/2016	Bantuan Pusat Pembangunan Gedung Perumahan Guru
185	SLB NEGERI MARAWOLA	Bangunan Gedung Kantor Permanen	25	0	Baik	48.82	Jl. Anggrek No. 25 Desa Binangga Kec. Marawola Kab. Sigi, Sulawesi Tengah	12/31/2016	Bantuan Pusat Pembangunan Gedung Perumahan Guru
186	SLB NEGERI MARAWOLA	Bangunan Gedung Kantor Permanen	25	0	Baik	48.82	Jl. Anggrek No. 25 Desa Binangga Kec. Marawola Kab. Sigi, Sulawesi Tengah	12/31/2016	Bantuan Pusat Pembangunan Gedung Perumahan Guru
187	SLB NEGERI MARAWOLA	Bangunan Gedung Kantor Permanen	26	0	Baik	48.82	Jl. Anggrek No. 25 Desa Binangga Kec. Marawola Kab. Sigi, Sulawesi Tengah	12/31/2016	Bantuan Pusat Pembangunan Gedung Perumahan Guru
188	SLB NEGERI MARAWOLA	Bangunan Gedung Kantor Permanen	26	0	Baik	48.82	Jl. Anggrek No. 25 Desa Binangga Kec. Marawola Kab. Sigi, Sulawesi Tengah	12/31/2016	Bantuan Pusat Pembangunan Gedung Perumahan Guru
189	SLB NEGERI MARAWOLA	Bangunan Gedung Kantor Permanen	27	0	Baik	48.82	Jl. Anggrek No. 25 Desa Binangga Kec. Marawola Kab. Sigi, Sulawesi Tengah	12/31/2016	Bantuan Pusat Pembangunan Gedung Ruang Kantor
190	SLB NEGERI MARAWOLA	Bangunan Gedung Kantor Permanen	27	0	Baik	48.82	Jl. Anggrek No. 25 Desa Binangga Kec. Marawola Kab. Sigi, Sulawesi Tengah	12/31/2016	Bantuan Pusat Pembangunan Gedung Ruang Kantor
191	SLB NEGERI MARAWOLA	Bangunan Bengkel Permanen	1	0	Baik	95.88	Jl. Anggrek No. 25 Desa Binangga Kec. Marawola Kab. Sigi, Sulawesi Tengah	12/31/2016	Bantuan Pusat Pembangunan Gedung Ruang Keterampilan Otomotif

**RINCIAN BARANG MILIK DAERAH BERUPA GEDUNG DAN BANGUNAN (KIB C) YANG BERNILAI NULL
PEMERINTAH PROVINSI SULAWESI TENGAH
TAHUN 2022**

No. Urut	Nm_UPB	nm_aset5	No Reg	Rp	Kondisi	Luas Lantai	Lokasi	Tgl Perolehan	Keterangan
1	2	3	4	5	6	7	8	9	10
192	SLB NEGERI MARAWOLA	Bangunan Bengkel Permanen	1	0	Baik	95.88	Jl. Anggrek No. 25 Desa Binangga Kec. Marawola Kab. Sigi, Sulawesi Tengah	12/31/2016	Bantuan Pusat Pembangunan Gedung Ruang Keterampilan Otomotif
193	SLB NEGERI MARAWOLA	Bangunan Gedung Kantor Lain-lain	1	0	Baik	25	Jl. Anggrek No. 25 Desa Binangga Kec. Marawola Kab. Sigi, Sulawesi Tengah	12/31/2016	Bantuan Pusat Pembangunan Gazebo
194	SMAN 1 SAUSU	Bangunan Gedung Kantor Permanen	1	0	Baik	212	Jln.Trans Sulawesi no 176 B	12/31/2004	Gedung Kantor
195	SMAN 1 SAUSU	Bangunan Gedung Kantor Permanen	1	0	Baik	212	Jln.Trans Sulawesi no 176 B	12/31/2004	Gedung Kantor
196	SMAN 1 SAUSU	Bangunan Gedung Kantor Permanen	2	0	Baik	121	Jln.Trans Sulawesi No.176	12/31/2004	Ruang Guru
197	SMAN 1 SAUSU	Bangunan Gedung Kantor Permanen	2	0	Baik	121	Jln.Trans Sulawesi No.176	12/31/2004	Ruang Guru
198	SMAN 1 SAUSU	Bangunan Gedung Tempat Pendidikan Permanen	4	0	Baik	273	Jln.Trans Sulawesi No.176	12/31/2004	RKB
199	SMAN 1 SAUSU	Bangunan Gedung Tempat Pendidikan Permanen	5	0	Baik	273	Jln.Trans Sulawesi	12/31/2004	RKB
200	SMAN 1 SAUSU	Bangunan Gedung Tempat Pendidikan Permanen	6	0	Baik	273	Jln.Trans Sulawesi No.176	12/31/2004	RKB
201	SMAN 1 SAUSU	Bangunan Gedung Tempat Pendidikan Permanen	7	0	Baik	18952	Jln. Trans Sulawesi No.176	12/31/2005	RKB
202	SMAN 1 SAUSU	Bangunan Gedung Tempat Pendidikan Permanen	8	0	Baik	18952	Jl,Trans sulawesi No.176	12/31/2005	RKB
203	SMAN 1 AMPANA TETE	Bangunan Gedung Laboratorium Permanen	1	0	Kurang Baik	NULL	Desa Bulan Jaya	12/31/2007	NULL
204	SMAN 1 AMPANA TETE	Bangunan Gedung Laboratorium Permanen	1	0	Kurang Baik	NULL	Desa Bulan Jaya	12/31/2007	NULL
205	SMAN WALEA BESAR	Bangunan Gedung Tempat Pendidikan Permanen	2	0	Baik	189	Desa pasokan	6/1/2016	NULL
206	SMKN 1 PARIGI SELATAN	Bangunan Gedung Laboratorium Permanen	2	0	Baik	260	NULL	12/31/2016	RPS KEPERAWATAN
207	SMKN 1 PARIGI SELATAN	Bangunan Gedung Laboratorium Permanen	2	0	Baik	260	NULL	12/31/2016	RPS KEPERAWATAN
208	SMKN 2 AMPANA KOTA	Bangunan Gedung Kantor Permanen	1	0	Baik	NULL	jl beringin bailo baru kec ampama kota	12/31/2006	Ruang Kantor
209	SMKN 2 AMPANA KOTA	Bangunan Gedung Kantor Permanen	1	0	Baik	NULL	jl beringin bailo baru kec ampama kota	12/31/2006	Ruang Kantor
210	SMKN 2 AMPANA KOTA	Bangunan Gedung Laboratorium Permanen	7	0	Baik	NULL	jl beringin kel bailo baru	12/31/2007	di jadikan kelas
211	SMKN 2 AMPANA KOTA	Bangunan Gedung Laboratorium Permanen	7	0	Baik	NULL	jl beringin kel bailo baru	12/31/2007	di jadikan kelas
212	SMKN 2 AMPANA KOTA	Bangunan Gedung Laboratorium Permanen	8	0	Baik	NULL	NULL	12/31/2004	jadikan Lap AP
213	SMKN 2 AMPANA KOTA	Bangunan Gedung Laboratorium Permanen	8	0	Baik	NULL	NULL	12/31/2004	jadikan Lap AP
214	SMKN 2 AMPANA KOTA	Bangunan Gedung Tempat Pendidikan Permanen	4	0	Baik	NULL	jl beringin	12/31/2007	Ruang Kelas
215	SMKN 2 AMPANA KOTA	Bangunan Gedung Laboratorium Permanen	9	0	Baik	NULL	jl beringin kel bailo baru	12/31/2006	pinjam Pakai kantor UNTAD
216	SMKN 2 AMPANA KOTA	Bangunan Gedung Laboratorium Permanen	9	0	Baik	NULL	jl beringin kel bailo baru	12/31/2006	pinjam Pakai kantor UNTAD
217	SMAN 1 TOMINI	Bangunan Gedung Tempat Pendidikan Permanen	1	0	Baik	0	Jl. Pasar Tomini	4/14/2016	NULL
218	SMAN 1 TOMINI	Bangunan Kamar Mandi	1	0	Baik	NULL	Jl. Pesar Tomini	4/14/2016	NULL
219	SMAN 1 TOMINI	Bangunan Kamar Mandi	2	0	Baik	NULL	Jl. Pasar Tomini	4/14/2016	
220	SLB NEGERI TOUNA	Bangunan Gedung Tempat Pendidikan Permanen	2	0	Baik	NULL	NULL	12/31/2005	hibah gedung tempat pendidikan permanen
221	SLB NEGERI TOUNA	Bangunan Gedung Tempat Pendidikan Permanen	3	0	Kurang Baik	NULL	Jl. tadulako no.59	12/31/2005	hibah bangunan gedung tempat pendidikan permanen
222	SLB NEGERI TOUNA	Bangunan Gedung Tempat Pendidikan Permanen	4	0	Baik	76494	Jl. tadulako no. 59	12/31/2005	Hibah ruangan yang di fungsikan menjadi perpustakaan
223	SLB NEGERI TOUNA	Bangunan Gedung Kantor Permanen	1	0	Baik	205.4	Jl. Tadulako no. 59	12/31/2005	Hibah bangunan kantor yang dibangun bersama ruang guru, ruang komputer, ruang UKS, Ruang Kepala Sekolah, Ruang Tamu, dan Ruang Keterampilan
224	SLB NEGERI TOUNA	Bangunan Gedung Kantor Permanen	1	0	Baik	205.4	Jl. Tadulako no. 59	12/31/2005	Hibah bangunan kantor yang dibangun bersama ruang guru, ruang komputer, ruang UKS, Ruang Kepala Sekolah, Ruang Tamu, dan Ruang Keterampilan
225	SMAN 1 PETASIA	Bangunan Gedung Tempat Pendidikan Permanen	2	0	Kurang Baik	228	Jl.Pattimura Kel.Bahontula Kec.Petasia	12/31/1982	Hibah Bangunan Gedung Ruang Kelas Dari Dana DAK
226	SMAN 1 PETASIA	Bangunan Gedung Tempat Pendidikan Permanen	3	0	Baik	182	Jl.Pattimura Kel.Bahontula Kec.Petasia	12/31/1982	Hibah Bangunan Gedung Ruang Kelas 2 ruang
227	SMAN 1 PETASIA	Bangunan Gedung Tempat Pendidikan Permanen	4	0	Baik	284	Jl.Pattimura Kel.Bahontula kec.Petasia	12/31/2009	Hibah Bangunan Gedung Ruang Kelas Bertingkat 6 Ruang
228	SMAN 1 PETASIA	Bangunan Gedung Tempat Pendidikan Permanen	5	0	Baik	381	Jl.Pattimura Kel.Bahontula Kec.Petasia	12/31/2016	Hibah Bangunan Gedung Bertingkat 8 Ruang Kelas

RINCIAN BARANG MILIK DAERAH BERUPA GEDUNG DAN BANGUNAN (KIB C) YANG BERNILAI NULL
PEMERINTAH PROVINSI SULAWESI TENGAH
TAHUN 2022

No. Urut	Nm_UPB	nm_aset5	No Reg	Rp	Kondisi	Luas Lantai	Lokasi	Tgl Perolehan	Keterangan
1	2	3	4	5	6	7	8	9	10
229	SMAN 1 PETASIA	Bangunan Gedung Laboratorium Permanen	1	0	Baik	150	Jl.Pattimura Kel.Bahontula Kec.Petasia	12/19/1982	Hibah Bangunan Gedung Laboratorium Kimia SMAN 1 Petasia
230	SMAN 1 PETASIA	Bangunan Gedung Laboratorium Permanen	1	0	Baik	150	Jl.Pattimura Kel.Bahontula Kec.Petasia	12/19/1982	Hibah Bangunan Gedung Laboratorium Kimia SMAN 1 Petasia
231	SMAN 1 PETASIA	Bangunan Gedung Laboratorium Permanen	2	0	Baik	150	Jl. Pattimura Kel. Bahontula Kec.Petasia	12/31/2009	Hibah Bangunan Gedung Lab.Fisika SMAN 1 Petasia
232	SMAN 1 PETASIA	Bangunan Gedung Laboratorium Permanen	2	0	Baik	150	Jl. Pattimura Kel. Bahontula Kec.Petasia	12/31/2009	Hibah Bangunan Gedung Lab.Fisika SMAN 1 Petasia
233	SMAN 1 PETASIA	Bangunan Gedung Laboratorium Permanen	3	0	Baik	143	Jl. Pattimura Kel.Bahontula Kec.Petasia	12/31/2014	Hibah Bangunan Gedung Lab.Biologi SMAN 1 Petasia
234	SMAN 1 PETASIA	Bangunan Gedung Laboratorium Permanen	3	0	Baik	143	Jl. Pattimura Kel.Bahontula Kec.Petasia	12/31/2014	Hibah Bangunan Gedung Lab.Biologi SMAN 1 Petasia
235	SMAN 1 PETASIA	Bangunan Gedung Perpustakaan Permanen	1	0	Baik	120	Jl. Pattimura Kel.Bahontula Kec.Petasia	12/31/2015	Hibah Bangunan Gedung Perpustakaan SMAN 1 Petasia
236	SMAN 1 PETASIA	Bangunan Gedung Tempat Ibadah Permanen	1	0	Baik	132	Jl.Pattimura Kel.Bahontula Kec.Petasia	12/31/1997	Hibah Bangunan Gedung Tempat Ibadah (Musholla) SMAN 1 Petasia
237	SMAN 1 PETASIA	Bangunan Gedung Tempat Ibadah Permanen	1	0	Baik	132	Jl.Pattimura Kel.Bahontula Kec.Petasia	12/31/1997	Hibah Bangunan Gedung Tempat Ibadah (Musholla) SMAN 1 Petasia
238	SMAN 1 LEMBO	Bangunan Gedung Tempat Pendidikan Permanen	1	0	Kurang Baik	56	Desa Beteleme	12/31/1991	Ruang Kepala Sekolah
239	SMAN 1 LEMBO	Bangunan Gedung Tempat Pendidikan Permanen	2	0	Kurang Baik	122	Desa Beteleme	12/31/1991	Ruang Guru
240	SMAN 1 LEMBO	Bangunan Gedung Tempat Pendidikan Permanen	3	0	Kurang Baik	48	Desa Beteleme	12/31/1991	Ruang Tata Usaha
241	SMAN 1 LEMBO	Bangunan Gedung Tempat Pendidikan Permanen	4	0	Kurang Baik	6	Desa Beteleme	12/31/1991	Ruang BK
242	SMAN 1 LEMBO	Bangunan Gedung Tempat Pendidikan Permanen	5	0	Kurang Baik	8	Desa Beteleme	12/31/1991	WC Guru
243	SMAN 1 LEMBO	Bangunan Gedung Tempat Pendidikan Permanen	6	0	Kurang Baik	12	NULL	12/31/1991	WC Siswa
244	SMAN 1 LEMBO	Bangunan Gedung Tempat Pendidikan Permanen	7	0	Kurang Baik	45	Desa Beteleme	12/31/1991	Ruang Gudang
245	SMAN 1 LEMBO	Bangunan Gedung Tempat Pendidikan Permanen	8	0	Kurang Baik	16	Desa Beteleme	12/31/1991	Ruang Dapur
246	SMAN 1 LEMBO	Bangunan Gedung Tempat Pendidikan Permanen	9	0	Baik	9476	Desa Beteleme	12/31/2010	Ruangan Laboratorium Komputer
247	SMAN 1 LEMBO	Bangunan Gedung Tempat Pendidikan Permanen	10	0	Baik	60	Desa Beteleme	12/31/1991	Ruang Kelas X.IPA.1
248	SMAN 1 LEMBO	Bangunan Gedung Tempat Pendidikan Permanen	11	0	Kurang Baik	60	Desa Beteleme	12/31/2006	Ruang Kelas XI.IPA.1
249	SMAN 1 LEMBO	Bangunan Gedung Tempat Pendidikan Permanen	12	0	Kurang Baik	60	Desa Beteleme	12/31/2007	Ruang Kelas XII.IPA.1
250	SMAN 1 LEMBO	Bangunan Gedung Tempat Pendidikan Permanen	13	0	Kurang Baik	120	Desa Beteleme	12/31/2008	Ruang Perpustakaan
251	SMAN 1 LEMBO	Bangunan Gedung Tempat Pendidikan Permanen	14	0	Kurang Baik	42	Desa Beteleme	12/31/2011	Gedung Mushola
252	SMAN 1 LEMBO	Bangunan Gedung Tempat Pendidikan Permanen	15	0	Kurang Baik	24	NULL	12/31/2008	Ruang Koperasi
253	SMAN 1 LEMBO	Bangunan Gedung Tempat Pendidikan Permanen	16	0	Kurang Baik	100	Desa Beteleme	12/31/2007	Ruang Parkiran Siswa
254	SMAN 1 LEMBO	Bangunan Gedung Tempat Pendidikan Permanen	17	0	Kurang Baik	100	Desa Beteleme	12/31/2009	Ruang Parkiran Guru
255	SMAN 1 LEMBO	Bangunan Gedung Tempat Pendidikan Permanen	18	0	Kurang Baik	4	Desa Beteleme	12/31/2007	Ruang Pos Penjagaan
256	SMAN 1 LEMBO	Bangunan Gedung Tempat Pendidikan Permanen	19	0	Kurang Baik	60	Desa Beteleme	12/31/1991	Ruang Kelas X.IPA.2
257	SMAN 1 LEMBO	Bangunan Gedung Tempat Pendidikan Permanen	20	0	Kurang Baik	60	Desa Beteleme	12/31/1991	Ruang Kelas X.IPA.3
258	SMAN 1 LEMBO	Bangunan Gedung Tempat Pendidikan Permanen	21	0	Kurang Baik	60	Desa Beteleme	12/31/1991	Ruang Kelas X.IPA.4
259	SMAN 1 LEMBO	Bangunan Gedung Tempat Pendidikan Permanen	22	0	Kurang Baik	60	Desa Beteleme	12/31/1991	Ruang Kelas X.IPS.1
260	SMAN 1 LEMBO	Bangunan Gedung Tempat Pendidikan Permanen	23	0	Kurang Baik	60	Desa Beteleme	12/31/1991	Ruang Kelas X.IPS.2
261	SMAN 1 LEMBO	Bangunan Gedung Tempat Pendidikan Permanen	24	0	Kurang Baik	60	Desa Beteleme	12/31/2006	Ruang Kelas XI.IPA.2
262	SMAN 1 LEMBO	Bangunan Gedung Tempat Pendidikan Permanen	25	0	Kurang Baik	60	Desa Beteleme	12/31/2006	Ruang Kelas XI.IPA.3
263	SMAN 1 LEMBO	Bangunan Gedung Tempat Pendidikan Permanen	26	0	Kurang Baik	60	Desa Beteleme	12/31/2006	Ruang Kelas XI.IPA.4
264	SMAN 1 LEMBO	Bangunan Gedung Tempat Pendidikan Permanen	27	0	Kurang Baik	60	Desa Beteleme	12/31/2006	Ruang Kelas XI.IPS.1
265	SMAN 1 LEMBO	Bangunan Gedung Tempat Pendidikan Permanen	28	0	Kurang Baik	60	Desa Beteleme	12/31/2006	Ruang Kelas XI.IPS.2
266	SMAN 1 LEMBO	Bangunan Gedung Tempat Pendidikan Permanen	29	0	Kurang Baik	60	Desa Beteleme	12/31/2006	Ruang Kelas XI.IPS.3
267	SMAN 1 LEMBO	Bangunan Gedung Tempat Pendidikan Permanen	30	0	Baik	60	Desa Beteleme	12/31/2007	Ruang Kelas XII.IPA.2
268	SMAN 1 LEMBO	Bangunan Gedung Tempat Pendidikan Permanen	31	0	Baik	60	Desa Beteleme	12/31/2007	Ruang Kelas XII.IPA.3

RINCIAN BARANG MILIK DAERAH BERUPA GEDUNG DAN BANGUNAN (KIB C) YANG BERNILAI NULL
PEMERINTAH PROVINSI SULAWESI TENGAH
TAHUN 2022

No. Urut	Nm_UPB	nm_aset5	No Reg	Rp	Kondisi	Luas Lantai	Lokasi	Tgl Perolehan	Keterangan
1	2	3	4	5	6	7	8	9	10
269	SMAN 1 LEMBO	Bangunan Gedung Tempat Pendidikan Permanen	32	0	Baik	60	Desa Beteleme	12/31/2007	Ruang Kelas XII.IPS.1
270	SMAN 1 LEMBO	Bangunan Gedung Tempat Pendidikan Permanen	33	0	Baik	60	Desa Beteleme	12/31/2007	Ruang Kelas XII.IPS.2
271	SMAN 1 LEMBO	Bangunan Gedung Tempat Pendidikan Permanen	34	0	Baik	60	Desa Beteleme	12/31/2007	Ruang Kelas XII.IPS.3
272	SMAN 2 PETASIA	Bangunan Gedung Tempat Pendidikan Permanen	1	0	Kurang Baik	72	JL. WULANDERI NO. 100 KOROLOLAMA	12/31/1992	APBN
273	SMAN 2 PETASIA	Bangunan Gedung Tempat Pendidikan Permanen	2	0	Kurang Baik	NULL	NULL	12/31/1992	APBN
274	SMAN 2 PETASIA	Bangunan Gedung Tempat Pendidikan Permanen	3	0	Kurang Baik	72	JL. WULANDERI NO. 100 KOROLOLAMA	12/31/1994	APBN
275	SMAN 2 PETASIA	Bangunan Gedung Tempat Pendidikan Permanen	4	0	Baik	72	JL.WULANDERI NO.100 KOROLOLAMA	12/31/1994	APBN
276	SMAN 2 PETASIA	Bangunan Gedung Tempat Pendidikan Permanen	5	0	Kurang Baik	NULL	NULL	12/31/1994	APBN
277	SMAN 2 PETASIA	Bangunan Gedung Tempat Pendidikan Permanen	6	0	Kurang Baik	72	JL.WULANDERI NO.100 KOROLOLAMA	12/31/1994	APBN
278	SMAN 2 PETASIA	Bangunan Gedung Tempat Pendidikan Permanen	7	0	Kurang Baik	72	JL. WULANDERI NO.100 KOROLOLAMA	12/31/1994	APBN
279	SMAN 2 PETASIA	Bangunan Gedung Tempat Pendidikan Permanen	9	0	Kurang Baik	72	JL. WULANDERI NO. 100 KOROLOLAMA	12/31/2007	APBN
280	SMAN 2 PETASIA	Bangunan Gedung Tempat Pendidikan Permanen	12	0	Baik	72	JL. WULANDERI NO. 100 KOROLOLAMA	12/31/2015	DAK
281	SMAN 2 PETASIA	Bangunan Gedung Tempat Pendidikan Permanen	13	0	Baik	72	JL. WULANDERI NO. 100 KOROLOLAMA	12/31/2015	DAK
282	SMAN 2 PETASIA	Konstruksi Pagar	1	0	Baik	168	JL. WULANDERI NO. 100 KOROLOLAMA	12/31/2016	APBD
283	SMAN 1 SOYO JAYA	Bangunan Gedung Tempat Pendidikan Permanen	1	0	Baik	210	lembah sumara	11/29/2010	pembaguna ruang kelas X (SEPULUH)
284	SMAN 1 SOYO JAYA	Bangunan Gedung Tempat Pendidikan Permanen	2	0	Baik	210	Lembah sumara	11/29/2010	Pembangunan gedung kelas XI (SEBELAS)
285	SMAN 1 SOYO JAYA	Bangunan Gedung Tempat Pendidikan Permanen	3	0	Baik	210	Lembah Sumara	11/29/2010	pembangunan kelas X (SEPULUH)
286	SMAN 1 SOYO JAYA	Bangunan Gedung Tempat Pendidikan Permanen	4	0	Baik	119	Desa Lembah Sumara	12/25/2011	Pembangunan gedung Kantor
287	SMAN 1 SOYO JAYA	Bangunan Gedung Tempat Pendidikan Permanen	5	0	Baik	90	LEMBAH SUMARA	12/31/2015	Pembangunan Gedung Kesa XII (Dua belas)
288	SMAN 1 SOYO JAYA	Bangunan Gedung Tempat Pendidikan Permanen	6	0	Baik	100	Lenbah Sumara	12/31/2012	pembangunan gedung perpustakaan
289	SMAN 1 MAMOSALATO	Bangunan Gedung Tempat Pendidikan Permanen	5	0	Baik	192	Jl. TRANS SULAWESI TANANAGAYA	12/31/2008	GEDUNG RKB X IIS 1
290	SMAN 1 MAMOSALATO	Bangunan Gedung Tempat Pendidikan Permanen	6	0	Baik	192	Jl. TRANS SULAWESI TANANAGAYA	12/31/2008	BANGUNAN RKB X IIS 2
291	SMAN 1 MAMOSALATO	Bangunan Gedung Tempat Pendidikan Permanen	7	0	Baik	192	Jl. TRANS SULAWESI TANANAGAYA	12/31/2008	GEDUNG RKB X IIS 3
292	SMAN 1 MAMOSALATO	Bangunan Gedung Tempat Pendidikan Permanen	8	0	Baik	192	Jl. TRANS SULAWESI TANANAGAYA	12/31/2010	GEDUNG RKB XI IPA
293	SMAN 1 MAMOSALATO	Bangunan Gedung Tempat Pendidikan Permanen	9	0	Baik	192	Jl. TRANS SULAWESI TANANAGAYA	12/31/2010	GEDUNG RKB XII IPA
294	SMAN 1 MAMOSALATO	Bangunan Gedung Tempat Pendidikan Permanen	10	0	Baik	192	Jl. TRANS SULAWESI TANANAGAYA	12/31/2012	GEDUNG RKB XI IPS 1
295	SMAN 1 MAMOSALATO	Bangunan Gedung Tempat Pendidikan Permanen	11	0	Baik	192	Jl. TRANS SULAWESI TANANAGAYA	12/31/2012	GEDUNG RKB XI IPS 2
296	SMAN 1 MAMOSALATO	Bangunan Gedung Tempat Pendidikan Permanen	12	0	Baik	192	Jl. TRANS SULAWESI TANANAGAYA	12/31/2012	GEDUNG RKB XI IPS 3
297	SMAN 1 MAMOSALATO	Bangunan Gedung Tempat Pendidikan Permanen	13	0	Baik	192	Jl. TRANS SULAWESI TANANAGAYA	12/31/2013	GEDUNG RKB X MIA
298	SMAN 1 MAMOSALATO	Bangunan Gedung Tempat Pendidikan Permanen	14	0	Baik	192	Jl. TRANS SULAWESI TANANAGAYA	12/31/2015	GEDUNG RKB XII IPS 1
299	SMAN 1 MAMOSALATO	Bangunan Gedung Tempat Pendidikan Permanen	15	0	Baik	192	Jl. TRANS SULAWESI TANANAGAYA	12/31/2015	GEDUNG RKB XII IPS 2
300	SMAN 1 MAMOSALATO	Bangunan Gedung Tempat Pendidikan Permanen	17	0	Baik	192	Jl. TRANS SULAWESI TANANAGAYA	12/31/2008	RKB KELAS IIS 1
301	SMAN 1 MAMOSALATO	Bangunan Gedung Tempat Pendidikan Permanen	18	0	Baik	192	Jl. TRANS SULAWESI TANANAGAYA	12/31/2008	RKB KELAS IIS 2
302	SMAN 1 MAMOSALATO	Bangunan Gedung Tempat Pendidikan Permanen	19	0	Baik	192	Jl. TRANS SULAWESI TANANAGAYA	12/31/2008	RKB KELAS IIS 3
303	SMAN 1 MAMOSALATO	Bangunan Gedung Tempat Pendidikan Permanen	20	0	Baik	192	Jl. TRANS SULAWESI TANANAGAYA	12/31/2010	RKB XI IPA
304	SMAN 1 MAMOSALATO	Bangunan Gedung Tempat Pendidikan Permanen	21	0	Baik	192	Jl. TRANS SULAWESI TANANAGAYA	12/31/2010	RKB XII IPA
305	SMAN 1 MAMOSALATO	Bangunan Gedung Tempat Pendidikan Permanen	22	0	Baik	192	Jl. TRANS SULAWESI TANANAGAYA	12/31/2012	RKB XI IPS 1
306	SMAN 1 MAMOSALATO	Bangunan Gedung Tempat Pendidikan Permanen	23	0	Baik	192	Jl. TRANS SULAWESI TANANAGAYA	12/31/2012	RKB XI IPS 2
307	SMAN 1 MAMOSALATO	Bangunan Gedung Tempat Pendidikan Permanen	24	0	Baik	192	Jl. TRANS SULAWESI TANANAGAYA	12/31/2012	RKB XI IPS 3
308	SMAN 1 MAMOSALATO	Bangunan Gedung Tempat Pendidikan Permanen	25	0	Baik	192	Jl. TRANS SULAWESI TANANAGAYA	12/31/2015	RKB XII IPS 1
309	SMAN 1 MAMOSALATO	Bangunan Gedung Tempat Pendidikan Permanen	26	0	Baik	192	Jl. TRANS SULAWESI TANANAGAYA	12/31/2015	RKB XII IPS 2
310	SMAN 1 BUNGKU UTARA	Bangunan Gedung Tempat Pendidikan Permanen	1	0	Baik	270	NULL	4/28/2003	NULL
311	SMAN 1 BUNGKU UTARA	Bangunan Gedung Tempat Pendidikan Permanen	2	0	Kurang Baik	NULL	NULL	9/28/2005	NULL
312	SMAN 1 BUNGKU UTARA	Bangunan Gedung Tempat Pendidikan Permanen	3	0	Baik	270	NULL	10/28/2012	NULL

RINCIAN BARANG MILIK DAERAH BERUPA GEDUNG DAN BANGUNAN (KIB C) YANG BERNILAI NULL
PEMERINTAH PROVINSI SULAWESI TENGAH
TAHUN 2022

No. Urut	Nm_UPB	nm_aset5	No Reg	Rp	Kondisi	Luas Lantai	Lokasi	Tgl Perolehan	Keterangan
1	2	3	4	5	6	7	8	9	10
313	SMAN 1 BUNGKU UTARA	Bangunan Gedung Tempat Pendidikan Permanen	4	0	Baik	NULL	NULL	9/28/2013	NULL
314	SMAN 1 BUNGKU UTARA	Bangunan Gedung Laboratorium Permanen	1	0	Baik	NULL	NULL	3/28/2013	NULL
315	SMAN 1 BUNGKU UTARA	Bangunan Gedung Laboratorium Permanen	1	0	Baik	NULL	NULL	3/28/2013	NULL
316	SMAN 1 BUNGKU UTARA	Bangunan Gedung Perpustakaan Permanen	1	0	Baik	NULL	NULL	11/30/2008	NULL
317	SMAN 1 BUNGKU UTARA	Bangunan Gedung Kantor Permanen	1	0	Baik	71.4	NULL	11/30/2009	NULL
318	SMAN 1 BUNGKU UTARA	Bangunan Gedung Kantor Permanen	1	0	Baik	71.4	NULL	11/30/2009	NULL
319	SMAN 1 BUNGKU UTARA	Bangunan Kamar Mandi	1	0	Baik	NULL	NULL	11/30/2010	NULL
320	SMAN 2 MORI ATAS	Bangunan Gedung Tempat Pendidikan Permanen	1	0	Baik	120	Desa Saemba	11/15/2013	Pembangunan gedung kantor
321	SMAN 2 MORI ATAS	Bangunan Gedung Tempat Pendidikan Permanen	2	0	Baik	63	Desa Saemba	4/2/2014	Pembangunan Ruang Kelas X
322	SMAN 2 MORI ATAS	Bangunan Gedung Tempat Pendidikan Permanen	3	0	Baik	63	Desa Saemba	4/2/2014	Pembangunan Gedung Kelas XI
323	SMAN 2 MORI ATAS	Bangunan Gedung Tempat Pendidikan Permanen	4	0	Baik	120	Desa Saemba	3/31/2015	Pembangunan gedung perpustakaan
324	SMKN 1 BUNGKU UTARA	Bangunan Gedung Tempat Pendidikan Permanen	1	0	Baik	90	Jl.Sasule Desa Woomparigi Kec. Bungku Utara	12/31/2012	DAU 2012
325	SMKN 1 BUNGKU UTARA	Bangunan Gedung Tempat Pendidikan Permanen	2	0	Baik	270	Jl.Sasule Desa Woomparigi Kec Bungku Utara	12/31/2014	DAU 2014
326	SMKN 1 BUNGKU UTARA	Bangunan Gedung Perpustakaan Permanen	1	0	Baik	NULL	Jl.Sasule Desa Woomparigi Kec Bungku Utara	12/31/2013	DAK/2013
327	SMKN 1 BUNGKU UTARA	Bangunan Gedung Tempat Pendidikan Permanen	4	0	Baik	2700	Jl. Sasule Desa Woompari Kec. Bungku Utara	12/31/2015	DAK 2015 Sementara Pembagunan
328	SMK NEGERI 1 LEMBO RAYA	Bangunan Gedung Laboratorium Permanen	1	0	Baik	180	Desa Petumbea Kec. Lembo Raya Kab. Morowali Utara	12/31/2015	Gedung Ruang Praktek Siswa
329	SMK NEGERI 1 LEMBO RAYA	Bangunan Gedung Laboratorium Permanen	1	0	Baik	180	Desa Petumbea Kec. Lembo Raya Kab. Morowali Utara	12/31/2015	Gedung Ruang Praktek Siswa
330	SMK NEGERI 1 LEMBO RAYA	Bangunan Gedung Laboratorium Permanen	2	0	Baik	240	Desa Petumbea Kec. Lembo Raya Kab. Morowali Utara	12/31/2015	Gedung Ruang Praktek Siswa Teknik Komputer dan Jaringan
331	SMK NEGERI 1 LEMBO RAYA	Bangunan Gedung Laboratorium Permanen	2	0	Baik	240	Desa Petumbea Kec. Lembo Raya Kab. Morowali Utara	12/31/2015	Gedung Ruang Praktek Siswa Teknik Komputer dan Jaringan
332	SMK NEGERI 1 LEMBO RAYA	Bangunan Kamar Mandi	1	0	Baik	5.5	Desa Petumbea Kec. Lembo Raya Kab. Morowali Utara	12/31/2015	Bangunan MCK
333	SMK NEGERI 1 LEMBO RAYA	Bangunan Gedung Tempat Pendidikan Permanen	1	0	Baik	90	Desa Petumbea Kec. Lembo Raya Kab. morowali Utara	12/31/2015	Gedung Ruang Kelas
334	SMK NEGERI 1 LEMBO RAYA	Bangunan Gedung Tempat Pendidikan Permanen	2	0	Baik	90	Desa Petumbea Kec. Lembo Raya Kab. Morowali Utara	12/31/2015	Gedung Ruang Kelas
335	SMK NEGERI 1 LEMBO RAYA	Bangunan Gedung Tempat Pendidikan Permanen	3	0	Baik	90	Desa Petumbea Kec. Lembo Raya Kab. Morowali Utara	12/31/2015	Gedung Ruang Kelas
336	SMK NEGERI 1 LEMBO RAYA	Bangunan Kamar Mandi	2	0	Baik	5.5	Desa Petumbea Kec. Lembo Raya Kab. Morowali Utara	12/31/2015	Bangunan MCK
337	SMK NEGERI 1 LEMBO RAYA	Bangunan Kamar Mandi	3	0	Baik	5.5	Desa Petumbea Kec. Lembo Raya Kab. Morowali Utara	12/31/2015	Bangunan MCK
338	SMK NEGERI 1 LEMBO RAYA	Bangunan Kamar Mandi	4	0	Baik	5.5	Desa Petumbea Kec. Lembo Raya Kab. Morowali Utara	12/31/2015	Bangunan MCK
339	SMK NEGERI 1 LEMBO RAYA	Bangunan Kamar Mandi	5	0	Baik	5.5	Desa Petumbea Kec. Lembo Raya Kab. Morowali Utara	12/31/2015	Bangunan MCK
340	SMK NEGERI 1 LEMBO RAYA	Bangunan Kamar Mandi	6	0	Baik	5.5	Desa Petumbea Kec. Lembo Raya Kab. Morowali Utara	12/31/2015	Bangunan MCK
341	SMK NEGERI 1 LEMBO RAYA	Bangunan Kamar Mandi	7	0	Baik	5.5	Desa Petumbea Kec. Lembo raya Kab. Morowali Utara	12/31/2015	Bangunan MCK
342	SMK NEGERI 1 LEMBO RAYA	Bangunan Kamar Mandi	8	0	Baik	5.5	Desa Petumbea Kec. Lembo Raya Kab. Morowali Utara	12/31/2015	Bangunan MCK
343	SMK NEGERI 1 LEMBO RAYA	Bangunan Kamar Mandi	9	0	Baik	5.5	Desa Petumbea Kec. Lembo Raya Kab. Morowali utara	12/31/2015	Bangunan MCK
344	SMK NEGERI 1 LEMBO RAYA	Bangunan Kamar Mandi	10	0	Baik	5.5	Desa Petumbea Kec. Lembo Raya Kab. Morowali Utara	12/31/2015	Bangunan MCK
345	SMK NEGERI 1 LEMBO RAYA	Bangunan Kamar Mandi	11	0	Baik	5.5	Desa Petumbea Kec. Lembo Raya Kab. Morowali Utara	12/31/2015	Bagunan MCK

RINCIAN BARANG MILIK DAERAH BERUPA GEDUNG DAN BANGUNAN (KIB C) YANG BERNILAI NULL
PEMERINTAH PROVINSI SULAWESI TENGAH
TAHUN 2022

No. Urut	Nm_UPB	nm_aset5	No Reg	Rp	Kondisi	Luas Lantai	Lokasi	Tgl Perolehan	Keterangan
1	2	3	4	5	6	7	8	9	10
346	SMK NEGERI 1 LEMBO RAYA	Bangunan Kamar Mandi	12	0	Baik	5.5	Desa Petumbea Kec. Lembo Raya Kab. Morowali Utara	12/31/2015	Bangunan MCK
347	SMKN 1 MORI ATAS	Bangunan Gedung Laboratorium Lain-lain	1	0	Baik	70	Jalan Trans Sulawesi	12/31/2014	Laboratorium IPA
348	SMKN 1 MORI ATAS	Bangunan Gedung Perpustakaan Lain-lain	1	0	Baik	120	Jln Trans Sulawesi Palia	12/31/2014	NULL
349	SMKN 1 MORI ATAS	Bangunan Gedung Laboratorium Lain-lain	2	0	Kurang Baik	63	Jln Tarikmata no 7	12/31/2005	Laboraorium Komputer
350	SMKN 1 MORI ATAS	Bangunan Gedung Laboratorium Lain-lain	3	0	Kurang Baik	120	Jln Tarikmata	12/31/2005	Laboratorium Benih
351	SMKN 1 MORI ATAS	Bangunan Gudang Untuk Bengkel Lain-lain	1	0	Baik	56	Jln Trans Sulawesi	12/31/2015	Bengkel Kecil
352	SMKN 1 MORI ATAS	Bangunan Gedung Kantor Lain-lain	3	0	Kurang Baik	63	Jln Tarikmata Tomata	12/31/2011	Ruang Kelas
353	SMKN 1 MORI ATAS	Bangunan Gedung Kantor Lain-lain	4	0	Kurang Baik	63	Jln Tarikmata Tomata	12/31/2011	Ruang Kelas
354	SMKN 1 MORI ATAS	Bangunan Gedung Kantor Lain-lain	5	0	Kurang Baik	63	Jln Tarikmata Tomata	12/31/2011	Ruang Kelas
355	SMKN 1 MORI ATAS	Bangunan Gedung Kantor Lain-lain	6	0	Kurang Baik	63	Jln Tarikmata Tomata	12/31/2011	Ruang Kelas
356	SMKN 1 MORI ATAS	Bangunan Gedung Kantor Lain-lain	7	0	Baik	63	Jln Trans Sulawesi	12/31/2015	Ruang Kelas
357	SMKN 1 MORI ATAS	Bangunan Gedung Kantor Lain-lain	8	0	Baik	63	Jln Trans Sulawesi	12/31/2015	Ruang Kelas
358	SMKN 1 MORI ATAS	Bangunan Gedung Kantor Lain-lain	9	0	Baik	63	Jln Trans Sulawesi	12/31/2015	Ruang Kelas
359	SMKN 1 MORI ATAS	Bangunan Gedung Kantor Lain-lain	10	0	Baik	120	Jalan Tarikmata	12/31/2013	Ruang Kantor
360	SMKN 1 MORI ATAS	Bangunan Gedung Kantor Lain-lain	11	0	Kurang Baik	63	Jln Tarikmata	12/31/2005	Ruang Kelas
361	SMKN 1 MORI ATAS	Bangunan Gedung Kantor Lain-lain	12	0	Kurang Baik	63	Jln Tarikmata	12/31/2005	Ruang Kelas
362	SMKN 1 MORI ATAS	Bangunan Gedung Kantor Lain-lain	13	0	Kurang Baik	63	Jln Tarikmata	12/19/2005	Ruang kelas
363	SMKN 1 MORI ATAS	Bangunan Gedung Kantor Lain-lain	14	0	Kurang Baik	63	Jln Tarikmata	12/31/2005	Ruang Kelas
364	SMKN 1 MORI ATAS	Bangunan Gedung Kantor Lain-lain	15	0	Kurang Baik	63	Jln Tarikmata	12/31/2005	Ruang Kelas
365	SMK NEGERI 1 MORI UTARA	Bangunan Gedung Tempat Pendidikan Permanen	1	0	Baik	63	Desa Mayumba SMKNIMORI UTARA	12/31/2015	ruang kelas
366	SMKN 1 PETASIA	Bangunan Gedung Tempat Pendidikan Permanen	1	0	Baik	189	Jl. Dr. Sahardjo No. 03 B	12/31/2004	Ruang Kelas 3 Ruang di Rehab 2013
367	SMKN 1 PETASIA	Bangunan Gedung Tempat Pendidikan Permanen	2	0	Baik	189	Jl. Dr. Sahardjo No. 03 B	12/31/2009	Ruang Kelas 3 Ruang
368	SMKN 1 PETASIA	Bangunan Gedung Tempat Pendidikan Permanen	3	0	Baik	126	Jl. Dr. Sahardjo No. 03 B	12/31/2010	Ruang Kelas 2 Ruang
369	SMKN 1 PETASIA	Bangunan Gedung Tempat Pendidikan Permanen	4	0	Baik	126	Jl. Dr. Sahardjo No. 03 B	12/31/2012	Ruang Kelas 2 Ruang
370	SMKN 1 PETASIA	Bangunan Gedung Tempat Pendidikan Permanen	5	0	Baik	72	Jl. Dr. Sahardjo No. 03 B	12/31/2013	Ruang Kelas 1 Ruang
371	SMKN 1 PETASIA	Bangunan Gedung Laboratorium Permanen	1	0	Baik	192	Jl. Dr. Sahardjo No. 03 B	12/31/2004	Ruang Laboratorium Komputer 2 Ruang di Rehab 2013
372	SMKN 1 PETASIA	Bangunan Gedung Laboratorium Permanen	1	0	Baik	192	Jl. Dr. Sahardjo No. 03 B	12/31/2004	Ruang Laboratorium Komputer 2 Ruang di Rehab 2013
373	SMKN 1 PETASIA	Bangunan Gedung Laboratorium Permanen	2	0	Baik	48	Jl. Dr. Sahardjo No. 03 B	12/31/2004	Ruang Laboratorium Gambar 1 Ruang di Rehab 2013
374	SMKN 1 PETASIA	Bangunan Gedung Laboratorium Permanen	2	0	Baik	48	Jl. Dr. Sahardjo No. 03 B	12/31/2004	Ruang Laboratorium Gambar 1 Ruang di Rehab 2013
375	SMKN 1 PETASIA	Bangunan Gedung Laboratorium Permanen	3	0	Baik	96	Jl. Dr. Sahardjo No. 03 B	12/31/2004	Ruang Praktik Kerja Kayu 1 Ruang di Rehab 2013
376	SMKN 1 PETASIA	Bangunan Gedung Laboratorium Permanen	3	0	Baik	96	Jl. Dr. Sahardjo No. 03 B	12/31/2004	Ruang Praktik Kerja Kayu 1 Ruang di Rehab 2013
377	SMKN 1 PETASIA	Bangunan Gedung Laboratorium Permanen	4	0	Baik	120	Jl. Dr. Sahardjo No. 03 B	12/31/2004	Ruang Praktik Kerja Komputer di Rehab 2013
378	SMKN 1 PETASIA	Bangunan Gedung Laboratorium Permanen	4	0	Baik	120	Jl. Dr. Sahardjo No. 03 B	12/31/2004	Ruang Praktik Kerja Komputer di Rehab 2013
379	SMKN 1 PETASIA	Bangunan Gedung Perpustakaan Permanen	1	0	Baik	98	Jl. Dr. Sahardjo No. 03 B	12/31/2013	Ruang Perpustakaan
380	SMKN 1 PETASIA	Bangunan Gedung Laboratorium Permanen	5	0	Baik	112	Jl. Dr. Sahardjo No. 03 B	12/31/2010	Ruang Praktik Kerja Batu
381	SMKN 1 PETASIA	Bangunan Gedung Laboratorium Permanen	5	0	Baik	112	Jl. Dr. Sahardjo No. 03 B	12/31/2010	Ruang Praktik Kerja Batu
382	SMKN 1 PETASIA	Bangunan Gedung Laboratorium Permanen	6	0	Kurang Baik	56	Jl. Dr. Sahardjo No. 03 B	12/31/2010	Ruang Praktik Kerja Baja
383	SMKN 1 PETASIA	Bangunan Gedung Laboratorium Permanen	6	0	Kurang Baik	56	Jl. Dr. Sahardjo No. 03 B	12/31/2010	Ruang Praktik Kerja Baja
384	SMKN 1 PETASIA	Bangunan Gedung Laboratorium Permanen	7	0	Baik	72	Jl. Dr. Sahardjo No. 03 B	12/31/2010	Ruang Praktik Kerja Plumbing
385	SMKN 1 PETASIA	Bangunan Gedung Laboratorium Permanen	7	0	Baik	72	Jl. Dr. Sahardjo No. 03 B	12/31/2010	Ruang Praktik Kerja Plumbing
386	SMKN 1 PETASIA	Bangunan Gedung Laboratorium Permanen	8	0	Kurang Baik	63	Jl. Dr. Sahardjo No. 03 B	12/31/2010	Ruang Praktik Kerja Elektro
387	SMKN 1 PETASIA	Bangunan Gedung Laboratorium Permanen	8	0	Kurang Baik	63	Jl. Dr. Sahardjo No. 03 B	12/31/2010	Ruang Praktik Kerja Elektro
388	SMKN 1 PETASIA	Bangunan Gedung Laboratorium Permanen	9	0	Kurang Baik	72	Jl. Dr. Sahardjo No. 03 B	12/31/2010	Ruang Praktik Kerja IUT

RINCIAN BARANG MILIK DAERAH BERUPA GEDUNG DAN BANGUNAN (KIB C) YANG BERNILAI NULL
PEMERINTAH PROVINSI SULAWESI TENGAH
TAHUN 2022

No. Urut	Nm_UPB	nm_aset5	No Reg	Rp	Kondisi	Luas Lantai	Lokasi	Tgl Perolehan	Keterangan
1	2	3	4	5	6	7	8	9	10
389	SMKN 1 PETASIA	Bangunan Gedung Laboratorium Permanen	9	0	Kurang Baik	72	Jl. Dr. sahardjo No. 03 B	12/31/2010	Ruang Praktik Kerja IUT
390	SMKN 1 PETASIA	Bangunan Gedung Kantor Permanen	1	0	Kurang Baik	120	Jl. Dr. sahardjo No. 03 b	12/31/2008	Ruang Kantor
391	SMKN 1 PETASIA	Bangunan Gedung Kantor Permanen	1	0	Kurang Baik	120	Jl. Dr. sahardjo No. 03 b	12/31/2008	Ruang Kantor
392	SMKN 1 PETASIA	Bangunan Gedung Laboratorium Permanen	10	0	Baik	150	Jl. Dr. Sahardjo No. 03 B	12/31/2015	Ruang Praktik Otomotif Sepeda Motor
393	SMKN 1 PETASIA	Bangunan Gedung Laboratorium Permanen	10	0	Baik	150	Jl. Dr. Sahardjo No. 03 B	12/31/2015	Ruang Praktik Otomotif Sepeda Motor
394	SLB NEGERI KTM MOROWALI	Bangunan Gedung Tempat Pendidikan Permanen	1	0	Baik	15.75	Kompleks KTM Morowali	12/31/2016	bangunan gedung tempat pendidikan permanen 1 untuk Ruang kepala Sekolah
395	SLB NEGERI KTM MOROWALI	Bangunan Gedung Tempat Pendidikan Permanen	2	0	Baik	6	Kompleks KTM Morowali	12/31/2016	bangunan Gedung Tempat pendidikan permanen 1 diperuntukan Untuk Ruangan UKS
396	SLB NEGERI KTM MOROWALI	Bangunan Gedung Tempat Pendidikan Permanen	3	0	Baik	45.5	Kompleks KTM Morowali	12/31/2016	bangunan Gedung tempat Pendidikan permanen 1 Diperuntukan untuk Ruang Kerja Guru
397	SLB NEGERI KTM MOROWALI	Bangunan Gedung Tempat Pendidikan Permanen	4	0	Baik	15.75	kompleks KTM Morowali	12/31/2016	Bangunan gedung Tempat Pendidikan Permanen 1 Diperuntukan Untuk Ruang Rapat
398	SLB NEGERI KTM MOROWALI	Bangunan Gedung Tempat Pendidikan Permanen	5	0	Baik	15.75	Kompleks KTM Morowali	12/31/2016	Bangunan Gedung Tempat Pendidikan permanen 1 diperuntukan untuk Ruang Rapat
399	SLB NEGERI KTM MOROWALI	Bangunan Gedung Tempat Pendidikan Permanen	6	0	Baik	14	Komplek KTM Morowali	12/31/2016	Bangunan Gedung Tempat pendidikan permanen 1 diperuntukan Untuk Ruang tata Usaha
400	SLB NEGERI KTM MOROWALI	Bangunan Gedung Tempat Pendidikan Permanen	7	0	Baik	34.75	Kompleks KTM Morowali	12/31/2016	Bangunan Gedung tempat pendidikan Permanen 1 diperuntukan untuk Ruang Lobby
401	SLB NEGERI KTM MOROWALI	Bangunan Gedung Tempat Pendidikan Permanen	8	0	Baik	5.25	Komplek KTM Morowali	12/31/2016	Bangunan Gedung tempat pendidikan permanen 1 diperuntukan untuk Ruang dapur/pantry
402	SLB NEGERI KTM MOROWALI	Bangunan Gedung Tempat Pendidikan Permanen	9	0	Baik	16.5	Kompleks KTM Morowali	12/31/2016	Bangunan Gedung tempat pendidikan Permanen 1 diperuntukan untuk KM/WC Kantor
403	SLB NEGERI KTM MOROWALI	Bangunan Gedung Tempat Pendidikan Permanen	10	0	Baik	168	Kompleks KTM Morowali	12/31/2016	Bangunan Gedung Tempat Pendidikan Permanen 2 diperuntukan untuk Ruang Kelas
404	SLB NEGERI KTM MOROWALI	Bangunan Gedung Tempat Pendidikan Permanen	11	0	Baik	22.5	Kompleks KTM Morowali	12/31/2016	Bangunan Gedung tempat pendidikan permanen 2 diperuntukan Untuk KM/WC Siswa
405	SLB NEGERI KTM MOROWALI	Bangunan Gedung Tempat Pendidikan Permanen	12	0	Baik	168	Kompleks KTM Morowali	12/31/2016	Bangunan Gedung Tempat Pendidikan Permanen 3 diperuntukan Untuk Ruang kelas
406	SLB NEGERI KTM MOROWALI	Bangunan Gedung Tempat Pendidikan Permanen	13	0	Baik	22.5	Kompleks KTM Morowali	12/31/2016	Bangunan Gedung Tempat pendidikan Permanen 3 diperuntukan Untuk KM/WC Siswa
407	SLB NEGERI KTM MOROWALI	Bangunan Gedung Tempat Pendidikan Permanen	14	0	Baik	190	Kompleks KTM Morowali	12/31/2016	Bangunan Gedung Tempat Pendidikan Permanen 4
408	SMAN BATUI	Bangunan Gedung Kantor Semi Permanen	1	0	Baik	0	NULL	11/28/2004	Bangunan ruang kelas 2 Lokal
409	SMAN BATUI	Bangunan Gedung Kantor Semi Permanen	1	0	Baik	0	NULL	11/28/2004	Bangunan ruang kelas 2 Lokal
410	SMAN BATUI	Bangunan Gedung Kantor Permanen	3	0	Baik	0	NULL	11/30/2011	Bangunan Laboratorium Fisika
411	SMAN BATUI	Bangunan Gedung Kantor Permanen	3	0	Baik	0	NULL	11/30/2011	Bangunan Laboratorium Fisika
412	SMAN BATUI	Bangunan Gedung Kantor Permanen	4	0	Baik	0	Jl. Kohumama No. 27 Batui	10/31/2012	Bangunan Ruang Dewan Guru /
413	SMAN BATUI	Bangunan Gedung Kantor Permanen	4	0	Baik	0	Jl. Kohumama No. 27 Batui	10/31/2012	Bangunan Ruang Dewan Guru /
414	SMAN BATUI	Bangunan Gedung Kantor Permanen	5	0	Baik	106	NULL	11/30/2013	NULL
415	SMAN BATUI	Bangunan Gedung Kantor Permanen	5	0	Baik	106	NULL	11/30/2013	NULL
416	SMAN BATUI	Bangunan Gedung Kantor Permanen	6	0	Baik	303	NULL	7/28/2013	NULL
417	SMAN BATUI	Bangunan Gedung Kantor Permanen	6	0	Baik	303	NULL	7/28/2013	NULL
418	SMAN BATUI	Bangunan Gedung Kantor Permanen	7	0	Baik	543	NULL	10/31/2014	NULL
419	SMAN BATUI	Bangunan Gedung Kantor Permanen	7	0	Baik	543	NULL	10/31/2014	NULL
420	SMAN BATUI	Bangunan Gedung Kantor Permanen	8	0	Baik	453	NULL	10/31/2014	NULL
421	SMAN BATUI	Bangunan Gedung Kantor Permanen	8	0	Baik	453	NULL	10/31/2014	NULL
422	SMAN BATUI	Bangunan Gedung Kantor Permanen	9	0	Baik	105	NULL	9/28/2013	NULL
423	SMAN BATUI	Bangunan Gedung Kantor Permanen	9	0	Baik	105	NULL	9/28/2013	NULL

RINCIAN BARANG MILIK DAERAH BERUPA GEDUNG DAN BANGUNAN (KIB C) YANG BERNILAI NULL
PEMERINTAH PROVINSI SULAWESI TENGAH
TAHUN 2022

No. Urut	Nm_UPB	nm_aset5	No Reg	Rp	Kondisi	Luas Lantai	Lokasi	Tgl Perolehan	Keterangan
1	2	3	4	5	6	7	8	9	10
424	SMAN BATUI	Bangunan Gedung Kantor Permanen	10	0	Baik	NULL	NULL	8/24/2014	NULL
425	SMAN BATUI	Bangunan Gedung Kantor Permanen	10	0	Baik	NULL	NULL	8/24/2014	NULL
426	SMAN BATUI	Bangunan Gedung Kantor Permanen	11	0	Baik	502	Jl. Kohumama No. 27 Batui	2/4/2014	NULL
427	SMAN BATUI	Bangunan Gedung Kantor Permanen	11	0	Baik	502	Jl. Kohumama No. 27 Batui	2/4/2014	NULL
428	SMAN BATUI	Bangunan Gedung Kantor Permanen	12	0	Baik	302	NULL	4/28/2013	NULL
429	SMAN BATUI	Bangunan Gedung Kantor Permanen	12	0	Baik	302	NULL	4/28/2013	NULL
430	SMAN BATUI	Bangunan Gedung Kantor Permanen	13	0	Baik	132	NULL	3/31/2012	NULL
431	SMAN BATUI	Bangunan Gedung Kantor Permanen	13	0	Baik	132	NULL	3/31/2012	NULL
432	SMAN BATUI	Bangunan Gedung Kantor Permanen	14	0	Baik	392	NULL	2/28/2014	NULL
433	SMAN BATUI	Bangunan Gedung Kantor Permanen	14	0	Baik	392	NULL	2/28/2014	NULL
434	SMAN BATUI	Bangunan Gedung Kantor Permanen	15	0	Baik	675	NULL	10/28/2014	NULL
435	SMAN BATUI	Bangunan Gedung Kantor Permanen	15	0	Baik	675	NULL	10/28/2014	NULL
436	SMAN BATUI	Bangunan Gedung Kantor Permanen	16	0	Baik	675	Jl. Kohumama No. 27 Batui	10/28/2014	NULL
437	SMAN BATUI	Bangunan Gedung Kantor Permanen	16	0	Baik	675	Jl. Kohumama No. 27 Batui	10/28/2014	NULL
438	SMAN BATUI	Rumah Negara Golongan II Type C Semi Permanen	1	0	Baik	246	NULL	4/28/2008	NULL
439	SMAN BATUI	Rumah Negara Golongan II Type C Semi Permanen	2	0	Baik	342	NULL	3/28/2009	NULL
440	SMAN BATUI	Rumah Negara Golongan II Type C Semi Permanen	3	0	Baik	324	NULL	3/28/2009	NULL
441	SMAN BATUI	Gedung Pos Jaga Permanen	1	0	Baik	20	NULL	7/28/2012	NULL
442	SMAN 1 NUHON	Bangunan Gedung Kantor Permanen	4	0	Kurang Baik	144	Jln Raya Tomeang - Pibombo, KM 3, Kecamatan Nuhon	12/31/2007	
443	SMAN 1 NUHON	Bangunan Gedung Kantor Permanen	4	0	Kurang Baik	144	Jln Raya Tomeang - Pibombo, KM 3, Kecamatan Nuhon	12/31/2007	
444	SMAN 1 NUHON	Bangunan Gedung Kantor Permanen	5	0	Kurang Baik	144	Jln Raya Tomeang Pibombo, KM 3, Kecamatan Nuhon	12/31/2007	NULL
445	SMAN 1 NUHON	Bangunan Gedung Kantor Permanen	5	0	Kurang Baik	144	Jln Raya Tomeang Pibombo, KM 3, Kecamatan Nuhon	12/31/2007	NULL
446	SMAN 1 NUHON	Bangunan Gedung Olah Raga Terbuka Permanen	3	0	Baik	NULL	Jln Raya Tomeang Pibombo, KM 3, Kecamatan Nuhon	12/31/2013	Lapangan Voly Putra & Putri
447	SMAN 1 NUHON	Bangunan Gedung Kantor Permanen	6	0	Kurang Baik	NULL	Jln Raya Tomeang - Pibombo, KM 3, Kecamatan Nuhon	12/31/2007	Ruang Osis
448	SMAN 1 NUHON	Bangunan Gedung Kantor Permanen	6	0	Kurang Baik	NULL	Jln Raya Tomeang - Pibombo, KM 3, Kecamatan Nuhon	12/31/2007	Ruang Osis
449	SMAN 1 TOTIKUM	Bangunan Gudang Lain-lain	3	0	Baik	150	Jl. Kapitan Labas, No. 01 Sobonon Kec. Totikum Kab. Banggai Kepulauan	10/31/2007	Pembangunan Leb. Fisika
450	SMAN 1 TOTIKUM	Bangunan Gudang Lain-lain	4	0	Baik	72	Jl. Kapitan Labas, No. 01 Sobonon Kec. Totikum Kab. Banggai Kepulauan	12/31/2010	Pembangunan Ruang Multimedia
451	SMAN 1 TOTIKUM	Bangunan Gudang Lain-lain	5	0	Kurang Baik	52	Jl. Kapitan Labas, No. 01 Sobonon Kec. Totikum Kab. Banggai Kepulauan	12/31/2004	Pembangunan Ruang TU
452	SMAN 1 TOTIKUM	Bangunan Gudang Lain-lain	8	0	Baik	160	Jl. Kapitan Labas, No. 01 Sobonon Kec. Totikum Kab. Banggai Kepulauan	12/31/2008	Pembangunan 2 (dua) Ruang Belajar
453	SMAN 1 TINANGKUNG UTARA	Bangunan Gedung Tempat Pendidikan Permanen	1	0	Kurang Baik	52.02	Ponding-Ponding	12/31/2003	Dana BKS
454	SMAN 1 TINANGKUNG UTARA	Bangunan Gedung Tempat Pendidikan Permanen	2	0	Kurang Baik	52.02	Jl. Taman Siswa No. 1 Ponding-Ponding	12/31/2003	Dana BKS
455	SMAN 1 TINANGKUNG UTARA	Bangunan Gedung Tempat Pendidikan Permanen	3	0	Kurang Baik	52.02	Jl. Taman Siswa No. 1 Ponding-Ponding	12/31/2003	Dana BKS
456	SMAN 1 TINANGKUNG UTARA	Bangunan Gedung Tempat Pendidikan Permanen	4	0	Kurang Baik	52.02	Jl. Taman Siswa No. 1 Ponding-Ponding	12/31/2003	Dana BKS
457	SMAN 1 TINANGKUNG UTARA	Bangunan Gedung Tempat Pendidikan Permanen	5	0	Baik	75.68	Jl. Taman Siswa No. 1 Ponding-Ponding	12/31/2006	Block Grant
458	SMAN 1 TINANGKUNG UTARA	Bangunan Gedung Laboratorium Permanen	1	0	Baik	75.68	Jl. Taman Siswa No. 1 Ponding-Ponding	12/31/2006	Block Grant (Ruang Lab. Fisika)

RINCIAN BARANG MILIK DAERAH BERUPA GEDUNG DAN BANGUNAN (KIB C) YANG BERNILAI NULL
PEMERINTAH PROVINSI SULAWESI TENGAH
TAHUN 2022

No. Urut	Nm_UPB	nm_aset5	No Reg	Rp	Kondisi	Luas Lantai	Lokasi	Tgl Perolehan	Keterangan
1	2	3	4	5	6	7	8	9	10
459	SMAN 1 TINANGKUNG UTARA	Bangunan Gedung Laboratorium Permanen	1	0	Baik	75.68	Jl. Taman Siswa No. 1 Pongding-Pongding	12/31/2006	Block Grant (Ruang Lab. Fisika)
460	SMAN 1 TINANGKUNG UTARA	Bangunan Gedung Tempat Pendidikan Permanen	6	0	Baik	75.68	Jl. Taman Siswa No. 1 Pongding-Pongding	12/31/2007	Block Grant
461	SMAN 1 TINANGKUNG UTARA	Bangunan Gedung Tempat Pendidikan Permanen	7	0	Baik	69.97	Jl. Taman Siswa No. 1 Pongding-Pongding	12/31/2007	Block Grant
462	SMAN 1 TINANGKUNG UTARA	Bangunan Gedung Tempat Pendidikan Permanen	8	0	Baik	71.36	Jl. Taman Siswa No. 1 Pongding-Pongding	12/31/2007	DAU
463	SMAN 1 TINANGKUNG UTARA	Bangunan Gedung Tempat Pendidikan Permanen	9	0	Baik	71.36	Jl. Taman Siswa No. 1 Pongding-Pongding	12/31/2007	DAU
464	SMAN 1 TINANGKUNG UTARA	Bangunan Gedung Tempat Pendidikan Permanen	10	0	Baik	64.45	Jl. Taman Siswa No. 1 Pongding-Pongding	12/31/2009	Block Grant
465	SMAN 1 TINANGKUNG UTARA	Bangunan Gedung Laboratorium Permanen	3	0	Baik	138.1	Jl. Taman Siswa No. 1 Pongding-Pongding	12/31/2013	DAK Daerah
466	SMAN 1 TINANGKUNG UTARA	Bangunan Gedung Laboratorium Permanen	3	0	Baik	138.1	Jl. Taman Siswa No. 1 Pongding-Pongding	12/31/2013	DAK Daerah
467	SMAN 1 TINANGKUNG UTARA	Bangunan Gedung Kantor Permanen	1	0	Baik	96	Jl. Taman Siswa No. 1 Pongding-Pongding	12/31/2013	DAK Daerah
468	SMAN 1 TINANGKUNG UTARA	Bangunan Gedung Kantor Permanen	1	0	Baik	96	Jl. Taman Siswa No. 1 Pongding-Pongding	12/31/2013	DAK Daerah
469	SMAN 1 BUKU SELATAN	Bangunan Gedung Kantor Permanen	1	0	Baik	83	Jl. Nyiur No. 1 Lumbi-Lumbia	12/31/2015	RUANG KANTOR
470	SMAN 1 BUKU SELATAN	Bangunan Gedung Kantor Permanen	1	0	Baik	83	Jl. Nyiur No. 1 Lumbi-Lumbia	12/31/2015	RUANG KANTOR
471	SMAN 1 BUKU SELATAN	Bangunan Gedung Kantor Permanen	3	0	Baik	132.8	Jl. Nyiur, No. 1 Lumbi-Lumbia	12/31/2012	Ruang Kelas
472	SMAN 1 BUKU SELATAN	Bangunan Gedung Kantor Permanen	3	0	Baik	132.8	Jl. Nyiur, No. 1 Lumbi-Lumbia	12/31/2012	Ruang Kelas
473	SMAN 1 BUKU SELATAN	Bangunan Gedung Perpustakaan Permanen	1	0	Baik	127.6	Jl. Nyiur, No. 1 Lumbi-Lumbia	12/31/2012	GEDUNG PERPUSTAKAAN
474	SMAN 1 BUKU SELATAN	Bangunan Gedung Laboratorium Permanen	1	0	Baik	159	Jl. Nyiur, No. 1 Lumbi-Lumbia	12/31/2012	RUANG LAB IPS
475	SMAN 1 BUKU SELATAN	Bangunan Gedung Laboratorium Permanen	1	0	Baik	159	Jl. Nyiur, No. 1 Lumbi-Lumbia	12/31/2012	RUANG LAB IPS
476	SMAN 1 BOKAN KEPULAUAN	Bangunan Gedung Laboratorium Permanen	1	0	Kurang Baik	120	JL. A. BOLOTUNA NO. KEAK KEC. BOKAN KEPULAUAN KAB. BANGGAIL LAUT	1/21/2006	RUANG LAB
477	SMAN 1 BOKAN KEPULAUAN	Bangunan Gedung Laboratorium Permanen	1	0	Kurang Baik	120	JL. A. BOLOTUNA NO. KEAK KEC. BOKAN KEPULAUAN KAB. BANGGAIL LAUT	1/21/2006	RUANG LAB
478	SMAN 1 BOKAN KEPULAUAN	Bangunan Gedung Kantor Permanen	1	0	Baik	270	JL. A. BOLOTUNA NO. KEAK KEC. BOKAN KEPULAUAN KAB. BANGGAIL LAUT	1/21/2006	RUANG KANTOR
479	SMAN 1 BOKAN KEPULAUAN	Bangunan Gedung Kantor Permanen	1	0	Baik	270	JL. A. BOLOTUNA NO. KEAK KEC. BOKAN KEPULAUAN KAB. BANGGAIL LAUT	1/21/2006	RUANG KANTOR
480	SMAN 1 BOKAN KEPULAUAN	Bangunan Kamar Mandi	2	0	Kurang Baik	32	JL. A. BOLOTUNA NO. KEAK KEC. BOKAN KEPULAUAN KAB. BANGGAIL LAUT	12/31/2006	MCK
481	SMAN 1 BOKAN KEPULAUAN	Bangunan Kamar Mandi	1	0	Baik	33	JL. A. BOLOTUNA NO. KEAK KEC. BOKAN KEPULAUAN KAB. BANGGAIL LAUT	12/1/2006	MCK SISWA
482	SMKN 1 TINANGKUNG	Bangunan Gedung Tempat Pendidikan Permanen	3	0	Baik	270	Desa Tompudau Kec. Tinangkung	12/31/2009	Bantuan APBN II 2009 3 Ruang Belajar
483	SMKN 1 TINANGKUNG	Bangunan Gedung Tempat Pendidikan Permanen	4	0	Baik	260	Desa Tompudau Kec. Tinangkung	12/31/2010	Bantuan APBD I 3 Ruang Belajar
484	SMKN 1 TINANGKUNG	Bangunan Gedung Tempat Pendidikan Permanen	5	0	Baik	360	Desa Tompudau Kec. Tinangkung	12/31/2011	Bantuan APBN 4 Ruang Kelas
485	SMKN 1 TINANGKUNG	Bangunan Gedung Tempat Pendidikan Permanen	6	0	Baik	270	Desa Tompudau Kec. Tinangkung	12/31/2014	3 Ruang Kelas
486	SMKN 1 TINANGKUNG	Bangunan Gedung Kantor Permanen	1	0	Baik	260	Desa Tompudau Kec. Tinangkung	12/31/2010	Bantuan APBD I
487	SMKN 1 TINANGKUNG	Bangunan Gedung Kantor Permanen	1	0	Baik	260	Desa Tompudau Kec. Tinangkung	12/31/2010	Bantuan APBD I
488	SMKN 1 TINANGKUNG	Bangunan Gedung Laboratorium Permanen	1	0	Baik	NULL	Desa Tompudau Kec. Tinangkung	12/31/2010	Lab. Komputer Bantuan APBD I 2010
489	SMKN 1 TINANGKUNG	Bangunan Gedung Laboratorium Permanen	1	0	Baik	NULL	Desa Tompudau Kec. Tinangkung	12/31/2010	Lab. Komputer Bantuan APBD I 2010
490	SMKN 1 TINANGKUNG	Bangunan Gedung Laboratorium Permanen	2	0	Baik	130	Desa Tompudau Kec. Tinangkung	12/31/2014	Lab. Sains Bantuan DAK 2014
491	SMKN 1 TINANGKUNG	Bangunan Gedung Laboratorium Permanen	2	0	Baik	130	Desa Tompudau Kec. Tinangkung	12/31/2014	Lab. Sains Bantuan DAK 2014

RINCIAN BARANG MILIK DAERAH BERUPA GEDUNG DAN BANGUNAN (KIB C) YANG BERNILAI NULL
PEMERINTAH PROVINSI SULAWESI TENGAH
TAHUN 2022

No. Urut	Nm_UPB	nm_aset5	No Reg	Rp	Kondisi	Luas Lantai	Lokasi	Tgl Perolehan	Keterangan
1	2	3	4	5	6	7	8	9	10
492	SMKN 1 TINANGKUNG	Bangunan Gedung Tempat Pendidikan Permanen	7	0	Baik	240	Desa Tompudau Kec. Tinangkung	12/31/2012	Ruang Praktek 2 Ruang Bantuan APBN 2012
493	SMKN 1 TINANGKUNG	Bangunan Gedung Perpustakaan Permanen	1	0	Baik	130	Desa Tompudau Kec. Tinangkung	12/31/2014	Bantuan DAK 2014
494	SMKN 1 TINANGKUNG	Bangunan Gedung Tempat Pertemuan Permanen	1	0	Baik	230	Desa Tompudau Kec. Tinangkung	12/31/2014	Aula Bantuan APBN 2014
495	SMKN 1 TINANGKUNG	Bangunan Gedung Tempat Pertemuan Permanen	1	0	Baik	230	Desa Tompudau Kec. Tinangkung	12/31/2014	Aula Bantuan APBN 2014
496	SMKN 1 TINANGKUNG	Asrama Permanen	1	0	Baik	613	Desa Tompudau Kec. Tinangkung	12/16/2015	Bantuan Direktorat PK-LK Dikmen 2015
497	SMKN 1 TINANGKUNG	Bangunan Gedung Tempat Pendidikan Permanen	8	0	Baik	150	Desa Tompudau Kec. Tinangkung	12/31/2016	Bantuan 3T 2016
498	SMK NEGERI 2 BULAGI UTARA	Bangunan Gedung Tempat Pendidikan Permanen	1	0	Kurang Baik	266.5	Montop	12/31/2008	Kurang Baik
499	SMK NEGERI 2 BULAGI UTARA	Bangunan Kamar Mandi	1	0	Kurang Baik	3	Montop	12/31/2008	Kurang Baik
500	SMKN 1 TOTIKUM SELATAN	Bangunan Gedung Tempat Pendidikan Permanen	2	0	Baik	NULL	Jl Keramat No. 01 Kanali	12/31/2013	Ruang Praktek Siswa (1 ruang digunakan sbg ruang kelas)
501	SMKN 1 TOTIKUM SELATAN	Bangunan Gedung Tempat Pendidikan Permanen	3	0	Baik	NULL	Jl Keramat Desa Kanali	12/31/2013	Ruang Praktek Siswa (Rg. Kelas, Lab.IPA, Rg. Alat Olahraga)
502	SMKN 1 TOTIKUM SELATAN	Bangunan Gedung Perpustakaan Permanen	1	0	Baik	NULL	Jl Keramat Desa Kanali	12/30/2014	Digunakan sebagai Kantor
503	SMKN 1 TOTIKUM SELATAN	Bangunan Kamar Mandi	1	0	Kurang Baik	NULL	Jl Keramat No. 01 Desa Kanali	12/31/2013	NULL
504	SMK NEGERI 2 BANGGAI	Bangunan Gedung Tempat Pendidikan Permanen	1	0	Baik	180	Jl. Mandapar No. 2 Bentean, Kec. Banggai Selatan Kab. Banggai Laut	12/31/2012	Bangunan Gedung Kelas, APBN
505	SMK NEGERI 2 BANGGAI	Bangunan Gedung Tempat Pendidikan Permanen	2	0	Baik	180	Jl. Mandapar No. 02 Desa Bentean Kec. Banggai Selatan Kab. Banggai Laut	12/31/2013	Bangunan Gedung Kelas, APBN
506	SMK NEGERI 2 BANGGAI	Bangunan Gedung Tempat Pendidikan Permanen	3	0	Baik	180	Jl. Mandapar No. 02 Desa Bentean Kec. Banggai Selatan Kab. Banggai Laut	12/31/2014	Bangunan Gedung Kelas, APBN
507	SMK NEGERI 1 BANGGAI	Bangunan Gedung Kantor Permanen	1	0	Baik	250	JALAN BUBUNG BATU NO.1 DESA LAMPA KEC.BANGGAI KAB. BANGGAI LAUT	1/2/2009	PEMBANGUNAN GEDUNG KANTOR APBD Tkt.I 2009
508	SMK NEGERI 1 BANGGAI	Bangunan Gedung Kantor Permanen	1	0	Baik	250	JALAN BUBUNG BATU NO.1 DESA LAMPA KEC.BANGGAI KAB. BANGGAI LAUT	1/2/2009	PEMBANGUNAN GEDUNG KANTOR APBD Tkt.I 2009
509	SMK NEGERI 1 BANGGAI	Bangunan Gedung Perpustakaan Permanen	1	0	Baik	150	JALAN BUBUNG BATU NO.1 DESA LAMPA KEC.BANGGAI KAB. BANGGAI LAUT	12/31/2010	PEMBANGUNAN GEDUNG PERPUSTAKAAN APBD TktI
510	SMK NEGERI 1 BANGGAI	Bangunan Gedung Laboratorium Permanen	1	0	Baik	120	JALAN BUBUNG BATU NO.1 DESA LAMPA KEC.BANGGAI KAB. BANGGAI LAUT	12/31/2011	PEMBANGUNAN RUANG PARAKTEK SISWA APBNP/2011
511	SMK NEGERI 1 BANGGAI	Bangunan Gedung Laboratorium Permanen	1	0	Baik	120	JALAN BUBUNG BATU NO.1 DESA LAMPA KEC.BANGGAI KAB. BANGGAI LAUT	12/31/2011	PEMBANGUNAN RUANG PARAKTEK SISWA APBNP/2011
512	SMK NEGERI 1 BANGGAI	Bangunan Gedung Tempat Pendidikan Permanen	5	0	Baik	180	JALAN BUBUNG BATU NO.1 DESA LAMPA KEC.BANGGAI KAB. BANGGAI LAUT	12/31/2010	PEMBANGUNAN RUANG KELAS APBNP/2010
513	SMK NEGERI 1 BANGGAI	Bangunan Gedung Tempat Pendidikan Permanen	6	0	Kurang Baik	270	JALAN BUBUNG BATU NO.1 DESA LAMPA KEC.BANGGAI KAB. BANGGAI LAUT	12/31/2009	PEMBANGUNAN RUANG KELAS APBD Tkt.I/2009
514	SMK NEGERI 1 BANGGAI	Bangunan Gedung Tempat Pendidikan Permanen	7	0	Kurang Baik	270	JALAN BUBUNG BATU NO.1 DESA LAMPA KEC.BANGGAI KAB. BANGGAI LAUT	12/31/2009	PEMBANGUNAN RUANG KELAS APBD Tkt.I/2009
515	SMK NEGERI 1 BANGGAI	Bangunan Gedung Tempat Pendidikan Permanen	9	0	Kurang Baik	270	JALAN BUBUNG BATU NO.1 DESA LAMPA KEC.BANGGAI KAB. BANGGAI LAUT	12/31/2009	PEMBANGUNAN RUANG KELAS APBNP/2009
516	SMK NEGERI 1 BANGGAI	Bangunan Gedung Tempat Pendidikan Permanen	10	0	Baik	270	JALAN BUBUNG BATU NO.1 DESA LAMPA KEC.BANGGAI KAB. BANGGAI LAUT	12/31/2012	PEMBANGUNAN RUANG KELAS APBNP/2012
517	SMK NEGERI 1 BANGGAI	Bangunan Gedung Tempat Pendidikan Permanen	11	0	Baik	270	JALAN BUBUNG BATU NO.1 DESA LAMPA KEC.BANGGAI KAB. BANGGAI LAUT	12/31/2015	PEMBANGUNAN RUANG KELAS DAK/2015
518	SMK NEGERI 1 BANGGAI	Bangunan Gedung Laboratorium Permanen	2	0	Baik	120	JALAN BUBUNG BATU NO.1 DESA LAMPA KEC.BANGGAI KAB. BANGGAI LAUT	12/31/2015	PEMBANGUNAN RUANG PRAKTEK SISWA DAK/2015
519	SMK NEGERI 1 BANGGAI	Bangunan Gedung Laboratorium Permanen	2	0	Baik	120	JALAN BUBUNG BATU NO.1 DESA LAMPA KEC.BANGGAI KAB. BANGGAI LAUT	12/31/2015	PEMBANGUNAN RUANG PRAKTEK SISWA DAK/2015

RINCIAN BARANG MILIK DAERAH BERUPA GEDUNG DAN BANGUNAN (KIB C) YANG BERNILAI NULL
PEMERINTAH PROVINSI SULAWESI TENGAH
TAHUN 2022

No. Urut	Nm_UPB	nm_aset5	No Reg	Rp	Kondisi	Luas Lantai	Lokasi	Tgl Perolehan	Keterangan
1	2	3	4	5	6	7	8	9	10
520	SMK NEGERI 1 BANGGAI	Bangunan Gedung Kantor Permanen	2	0	Baik	120	JALAN BUBUNG BATU NO.1 DESA LAMPA KEC.BANGGAI KAB. BANGGAI LAUT	12/31/2015	PEMBANGUNAN RUANG GURU DAK/2015
521	SMK NEGERI 1 BANGGAI	Bangunan Gedung Kantor Permanen	2	0	Baik	120	JALAN BUBUNG BATU NO.1 DESA LAMPA KEC.BANGGAI KAB. BANGGAI LAUT	12/31/2015	PEMBANGUNAN RUANG GURU DAK/2015
522	SMK NEGERI 1 BANGGAI	Bangunan Gedung Laboratorium Permanen	3	0	Baik	150	JALAN BUBUNG BATU NO.1 DESA LAMPA KEC.BANGGAI KAB. BANGGAI LAUT	12/31/2016	PEMBANGUNAN RUANG PRAKTEK SISWA APBNP/2016
523	SMK NEGERI 1 BANGGAI	Bangunan Gedung Laboratorium Permanen	3	0	Baik	150	JALAN BUBUNG BATU NO.1 DESA LAMPA KEC.BANGGAI KAB. BANGGAI LAUT	12/31/2016	PEMBANGUNAN RUANG PRAKTEK SISWA APBNP/2016
524	SMK NEGERI 1 BANGGAI	Bangunan Gedung Tempat Pendidikan Permanen	12	0	Baik	270	JALAN BUBUNG BATU NO.1 DESA LAMPA KEC.BANGGAI KAB. BANGGAI LAUT	12/31/2009	PEMBANGUNAN RUANG KELAS APBNP/2009
525	SMK NEGERI 1 BANGGAI	Bangunan Gedung Laboratorium Permanen	4	0	Kurang Baik	NULL	JALAN BUBUNG BATU NO.1 DESA LAMPA KEC.BANGGAI KAB. BANGGAI LAUT	12/31/2009	PEMBANGUNAN LAB KOMPUTER APBNP/2009
526	SMK NEGERI 1 BANGGAI	Bangunan Gedung Laboratorium Permanen	4	0	Kurang Baik	NULL	JALAN BUBUNG BATU NO.1 DESA LAMPA KEC.BANGGAI KAB. BANGGAI LAUT	12/31/2009	PEMBANGUNAN LAB KOMPUTER APBNP/2009
527	SLB NEGERI SALAKAN	Bangunan Gedung Tempat Pendidikan Permanen	1	0	Baik	77.34	Jln. Transpeling Desa Kautu, Kec. Tinangkung	12/31/2013	1 Ruang Kantor, 1 ruang Dewan Guru, 1 ruang uks
528	SLB NEGERI SALAKAN	Bangunan Gedung Tempat Pendidikan Permanen	2	0	Baik	108	Jln. Transpeling Desa Kautu, Kec. Tinangkung	12/31/2013	Ruang Kelas 1, 2, 3
529	SLB NEGERI SALAKAN	Bangunan Gedung Tempat Pendidikan Permanen	3	0	Baik	111.6	Jln. Transpeling Desa Kautu, Kec. Tinangkung	12/31/2013	Ruang SMA, BKBPI, TATA BOGA, WC
530	SLBN LUWUK	Bangunan Gedung Tempat Pendidikan Permanen	2	0	Baik	0	JALAN IMAM BONJOL KM4 KILONGAN PERMAI LUWUK	12/31/2005	NULL
531	SLBN LUWUK	Bangunan Gedung Tempat Pendidikan Permanen	3	0	Baik	0	JALAN IMAM BONJOL KM4 KILONGAN PERMAI LUWUK	12/31/2005	NULL
532	SLBN LUWUK	Rumah Negara Golongan II Type C Permanen	1	0	Kurang Baik	0	JALAN IMAM BONJOL KM4 KILONGAN PERMAI LUWUK	12/31/2005	NULL
533	SLBN LUWUK	Rumah Negara Golongan II Type C Permanen	2	0	Kurang Baik	0	JALAN IMAM BONJOL KM4 KILONGAN PERMAI LUWUK	12/31/2005	NULL
534	SLBN LUWUK	Rumah Negara Golongan II Type C Permanen	3	0	Kurang Baik	0	JALAN IMAM BONJOL KM 4 KILONGAN PERMAI LUWUK	12/31/2005	NULL
535	SLBN LUWUK	Rumah Negara Golongan II Type C Permanen	4	0	Kurang Baik	0	JALAN IMAM BONJOL KM 4 KILONGAN PERMAI LUWUK	12/31/2005	NULL
536	SLBN LUWUK	Rumah Negara Golongan II Type C Permanen	5	0	Kurang Baik	0	JALAN IMAM BONJOL KM 4 KILONGAN PERMAI LUWUK	12/31/2005	NULL
537	SLBN LUWUK	Rumah Negara Golongan II Type C Permanen	6	0	Kurang Baik	0	JALAN IMAM BONJOL KM4 KILONGAN PERMAI LUWUK	12/31/2005	NULL
538	SLBN LUWUK	Asrama Permanen	1	0	Baik	0	JALAN IMAM BONJOL KM4 KILONGAN PERMAI LUWUK	12/31/2005	NULL
539	SLBN LUWUK	Bangunan Gedung Tempat Pendidikan Permanen	4	0	Baik	0	JALAN IMAM BONJOL KM4 KILONGAN PERMAI LUWUK	12/31/2011	NULL
540	SLBN LUWUK	Bangunan Gedung Tempat Pendidikan Permanen	5	0	Baik	0	JALAN IMAM BONJOL KM4 KILONGAN PERMAI LUWUK	12/31/2016	NULL
541	SMKN 1 GALANG	Bangunan Gedung Tempat Pendidikan Permanen	5	0	Baik	0	Jl. Bandar Udara No 1 Lalos Tolitoli	12/31/2017	BANGUNAN RKB 2017 masih dalam penyelesaian
542	SMKN 1 GALANG	Bangunan Gedung Tempat Pendidikan Permanen	6	0	Baik	0	Jl. Bandar Udara no 1 Lalos SMK Negeri 1 Galang	12/31/2017	RKB 2017 Masih dalam penyelesaian
543	SMKN 1 BOKAT	Bangunan Gedung Laboratorium Permanen	1	0	Baik	118	Jl. Pusadan, RT 001 RW 001, Desa Bokat, Kecamatan Bokat, Kabupaten Buol, Provinsi Sulawesi Tengah	12/31/2003	NULL
544	SMKN 1 BOKAT	Bangunan Gedung Laboratorium Permanen	1	0	Baik	118	Jl. Pusadan, RT 001 RW 001, Desa Bokat, Kecamatan Bokat, Kabupaten Buol, Provinsi Sulawesi Tengah	12/31/2003	NULL
545	SMKN 1 BOKAT	Bangunan Gedung Tempat Pendidikan Permanen	1	0	Baik	162	Jl. Pusadan, RT 001 RW 001, Desa Bokat, Kecamatan Bokat, Kabupaten Buol, Provinsi Sulawesi Tengah	12/31/2003	NULL

RINCIAN BARANG MILIK DAERAH BERUPA GEDUNG DAN BANGUNAN (KIB C) YANG BERNILAI NULL
PEMERINTAH PROVINSI SULAWESI TENGAH
TAHUN 2022

No. Urut	Nm_UPB	nm_aset5	No Reg	Rp	Kondisi	Luas Lantai	Lokasi	Tgl Perolehan	Keterangan
1	2	3	4	5	6	7	8	9	10
546	SMKN 1 BOKAT	Bangunan Gedung Laboratorium Permanen	2	0	Baik	126	Jl. Pusadan, RT 001 RW 001, Desa Bokat, Kecamatan Bokat, Kabupaten Buol, Provinsi Sulawesi Tengah	12/31/2004	NULL
547	SMKN 1 BOKAT	Bangunan Gedung Laboratorium Permanen	2	0	Baik	126	Jl. Pusadan, RT 001 RW 001, Desa Bokat, Kecamatan Bokat, Kabupaten Buol, Provinsi Sulawesi Tengah	12/31/2004	NULL
548	SMKN 1 BOKAT	Bangunan Gedung Tempat Pendidikan Permanen	2	0	Baik	126	Jl. Pusadan, RT 001 RW 001, Desa Bokat, Kecamatan Bokat, Kabupaten Buol, Provinsi Sulawesi Tengah	12/31/2005	NULL
549	SMKN 1 BOKAT	Bangunan Gedung Kantor Permanen	1	0	Baik	91	Jl. Pusadan, RT 001 RW 001, Desa Bokat, Kecamatan Bokat, Kabupaten Buol, Provinsi Sulawesi Tengah	12/31/2006	NULL
550	SMKN 1 BOKAT	Bangunan Gedung Kantor Permanen	1	0	Baik	91	Jl. Pusadan, RT 001 RW 001, Desa Bokat, Kecamatan Bokat, Kabupaten Buol, Provinsi Sulawesi Tengah	12/31/2006	NULL
551	SMKN 1 BOKAT	Bangunan Gedung Tempat Pendidikan Permanen	3	0	Baik	162	Jl. Pusadan, RT 001 RW 001, Desa Bokat, Kecamatan Bokat, Kabupaten Buol, Provinsi Sulawesi Tengah	12/31/2006	NULL
552	SMKN 1 BOKAT	Bangunan Gedung Tempat Pendidikan Permanen	4	0	Baik	162	Jl. Pusadan, RT 001 RW 001, Desa Bokat, Kecamatan Bokat, Kabupaten Buol, Provinsi Sulawesi Tengah	12/31/2007	NULL
553	SMKN 1 BOKAT	Bangunan Gedung Tempat Pendidikan Permanen	5	0	Baik	162	Jl. Pusadan, RT 001 RW 001, Desa Bokat, Kecamatan Bokat, Kabupaten Buol, Provinsi Sulawesi Tengah	12/31/2011	NULL
554	SMKN 1 BOKAT	Bangunan Gedung Perpustakaan Permanen	1	0	Baik	144	Jl. Pusadan, RT 001 RW 001, Desa Bokat, Kecamatan Bokat, Kabupaten Buol, Provinsi Sulawesi Tengah	12/31/2013	Sumber dana dari APBN
555	SMKN 1 BOKAT	Bangunan Gedung Tempat Pendidikan Permanen	6	0	Baik	243	Jl. Pusadan, RT 001 RW 001, Desa Bokat, Kecamatan Bokat, Kabupaten Buol, Provinsi Sulawesi Tengah	12/31/2013	Sumber dana dari APBN
556	SMKN 1 BOKAT	Bangunan Gedung Tempat Pendidikan Permanen	7	0	Baik	243	Jl. Pusadan, RT 001 RW 001, Desa Bokat, Kecamatan Bokat, Kabupaten Buol, Provinsi Sulawesi Tengah	12/31/2014	Sumber dana dari DAK
557	SMKN 1 BOKAT	Bangunan Gedung Tempat Pendidikan Permanen	8	0	Baik	324	Jl. Pusadan, RT 001 RW 001, Desa Bokat, Kecamatan Bokat, Kabupaten Buol, Provinsi Sulawesi Tengah	12/31/2015	Sumber dana dari DAK
558	SMKN 1 BOKAT	Bangunan Gedung Kantor Permanen	2	0	Baik	144	Jl. Pusadan, RT 001 RW 001, Desa Bokat, Kecamatan Bokat, Kabupaten Buol, Provinsi Sulawesi Tengah	12/31/2015	Sumber dana dari DAK
559	SMKN 1 BOKAT	Bangunan Gedung Kantor Permanen	2	0	Baik	144	Jl. Pusadan, RT 001 RW 001, Desa Bokat, Kecamatan Bokat, Kabupaten Buol, Provinsi Sulawesi Tengah	12/31/2015	Sumber dana dari DAK
560	SMKN 1 BOKAT	Bangunan Gedung Tempat Ibadah Permanen	1	0	Baik	NULL	Jl. Pusadan, RT 001 RW 001, Desa Bokat, Kecamatan Bokat, Kabupaten Buol, Provinsi Sulawesi Tengah	12/31/2012	Mushollah, Bantuan Swadaya Masyarakat, Perubahan data setelah Pengimputan 2018
561	SMKN 1 BOKAT	Bangunan Gedung Tempat Ibadah Permanen	1	0	Baik	NULL	Jl. Pusadan, RT 001 RW 001, Desa Bokat, Kecamatan Bokat, Kabupaten Buol, Provinsi Sulawesi Tengah	12/31/2012	Mushollah, Bantuan Swadaya Masyarakat, Perubahan data setelah Pengimputan 2018
562	SLB NEGERI BUOL	Bangunan Gedung Kantor Permanen	1	0	Kurang Baik	0	Jl. Kihajar Dewantoro.	12/31/2012	Bangunan Gedung Kantor
563	SLB NEGERI BUOL	Bangunan Gedung Kantor Permanen	1	0	Kurang Baik	0	Jl. Kihajar Dewantoro.	12/31/2012	Bangunan Gedung Kantor
564	SLB NEGERI BUOL	Rumah Negara Golongan I Type C Permanen	1	0	Kurang Baik	NULL	Jl. Kihajar Dewantoro	12/31/2012	Rumah Dinas Kepala Sekolah.
565	SLB NEGERI BUOL	Bangunan Gedung Perpustakaan Permanen	1	0	Kurang Baik	NULL	Jl. Kihajar Dewantoro	12/31/2012	Bangunan Gedung Perpustakaan

RINCIAN BARANG MILIK DAERAH BERUPA GEDUNG DAN BANGUNAN (KIB C) YANG BERNILAI NULL
PEMERINTAH PROVINSI SULAWESI TENGAH
TAHUN 2022

No. Urut	Nm_UPB	nm_aset5	No Reg	Rp	Kondisi	Luas Lantai	Lokasi	Tgl Perolehan	Keterangan
1	2	3	4	5	6	7	8	9	10
566	SLB NEGERI BUOL	Bangunan Tmpt Pendidikan Lain-lain	1	0	Kurang Baik	0	Jl. Kihajar Dewantoro	12/31/2012	Gedung Bangunan Keterampilan
567	SLB NEGERI BUOL	Bangunan Gudang Lain-lain	1	0	Kurang Baik	NULL	Jl. Kihajar Dewantoro	12/31/2013	Bangunan Gudang
568	SLB NEGERI BUOL	Bangunan Gedung Tempat Pendidikan Permanen	2	0	Kurang Baik	0	Jl. Kihajar Dewantoro	12/31/2012	Bangunan Gedung SMPLB 1 Ruang
569	SLB NEGERI BUOL	Bangunan Gedung Tempat Pendidikan Permanen	4	0	Baik	0	Jl. Kihajar Dewantoro	12/31/2012	Bangunan Gedung Ruang Belajar SMPLB 2 Ruang

RINCIAN BARANG MILIK DAERAH BERUPA GEDUNG DAN BANGUNAN (KIB C) YANG BERNILAI NULL
PEMERINTAH PROVINSI SULAWESI TENGAH
TAHUN 2022

No. Urut	Nm_UPB	nm_aset5	No Reg	Rp	Kondisi	Luas Lantai	Lokasi	Tgl Perolehan	Keterangan
1	2	3	4	5	6	7	8	9	10
570	UPTD. Dolago Tanggungung	Bangunan Gedung Kantor Semi Permanen	1	0	Baik	NULL	NULL	12/15/2016	PENYERAHAN P3D
571	UPTD. Dolago Tanggungung	Bangunan Gedung Kantor Semi Permanen	1	0	Baik	NULL	NULL	12/15/2016	PENYERAHAN P3D
572	UPT KPH pogogul	Konstruksi Pagar	1	0	Baik	0	NULL	12/15/2016	PENYERAHAN P3D
573	UPT KPH pogogul	Bangunan Gedung Kantor Permanen	1	0	Baik	240	NULL	12/15/2016	PENYERAHAN P3D
574	UPT KPH pogogul	Bangunan Gedung Kantor Permanen	1	0	Baik	240	NULL	12/15/2016	PENYERAHAN P3D
575	UPT KPH pogogul	Konstruksi Pagar	2	0	Baik	0	PAGAR KANTOR KPH	12/15/2016	PENYERAHAN P3D
576	UPT KPH pogogul	Bangunan Gedung Kantor Permanen	2	0	Baik	0	KANTOR RESORT KPH	12/15/2016	PENYERAHAN P3D
577	UPT KPH pogogul	Bangunan Gedung Kantor Permanen	2	0	Baik	0	KANTOR RESORT KPH	12/15/2016	PENYERAHAN P3D
578	UPT KPH pogogul	Bangunan Gedung Kantor Lain-lain	1	0	Baik	NULL	PEMBUATAN DEKER PLAT KPH	12/15/2016	PENYERAHAN P3D
579	UPT KPH Kulawi	Gedung Pos Jaga Permanen	1	0	Baik	24	NULL	12/15/2016	PENYERAHAN P3D
580	UPT KPH Kulawi	Gedung Pos Jaga Permanen	2	0	Baik	24	NULL	12/15/2016	PENYERAHAN P3D
581	UPT KPH Kulawi	Gedung Pos Jaga Permanen	3	0	Baik	24	NULL	12/15/2016	PENYERAHAN P3D
582	UPT KPH Gunung Dako	Konstruksi Pagar	1	0	Baik	0	NULL	12/12/2012	PENYERAHAN P3D
583	UPT KPH Gunung Dako	Bangunan Gedung Kantor Permanen	1	0	Baik	0	NULL	12/12/2012	PENYERAHAN P3D
584	UPT KPH Gunung Dako	Bangunan Gedung Kantor Permanen	1	0	Baik	0	NULL	12/12/2012	PENYERAHAN P3D
585	UPT KPH Gunung Dako	Gedung Pos Jaga Permanen	1	0	Baik	0	NULL	12/12/2013	PENYERAHAN P3D (POS PENGAWASAN KEHUTANAN TENDE)
586	UPT KPH Gunung Dako	Bangunan Gedung Tempat Kerja Lainnya Semi Permanen	1	0	Baik	NULL	PEMBANGUNAN TEMPAT PARKIR	12/18/2013	PENYERAHAN P3D
587	UPT KPH Gunung Dako	Gedung Pos Jaga Permanen	2	0	Baik	0	REHAB. POS PENGAMANAN HUTAN	12/15/2011	PENYERAHAN P3D
588	UPT KPH Gunung Dako	Bangunan Gedung Kantor Permanen	2	0	Baik	0	NULL	12/18/2014	PENYERAHAN P3D
589	UPT KPH Gunung Dako	Bangunan Gedung Kantor Permanen	2	0	Baik	0	NULL	12/18/2014	PENYERAHAN P3D
590	UPT KPH Gunung Dako	Bangunan Gedung Tempat Ibadah Permanen	1	0	Baik	0	NULL	12/17/2015	PENYERAHAN P3D (PEMBANGUNAN MUSHOLAH KANTOR)
591	UPT KPH Gunung Dako	Bangunan Gedung Tempat Ibadah Permanen	1	0	Baik	0	NULL	12/17/2015	PENYERAHAN P3D (PEMBANGUNAN MUSHOLAH KANTOR)
592	UPT KPH Gunung Dako	Rumah Negara Golongan III Lain-lain	1	0	Baik	0	NULL	12/17/2015	PENYERAHAN P3D

DAFTAR PROPERTI INVESTASI MILIK PEMERINTAH PROVINSI SULAWESI TENGAH
TAHUN ANGGARAN 2022

No.	Jenis Barang / Nama Barang	Nomor		Kondisi bangunan (B,KB,RB)	Konstruksi Bangunan		Luas Lantai (M2)	Letak/Lokasi Alamat	Dokumen Tanah/Gedung		Status Tanah	Asal usul	Harga (Rp)
		Kode Barang	Regis-ter		Bertingkat / Tidak	Beton/ Tidak			Tanggal	Nomor			
1	2	3	4	5	6	7	8	9	10	11	12	13	14
1	Mess Pemerintah Daerah Provinsi Sulawesi Tengah di Jakarta												
	a. Tanah Bangunan Mess Pemda	1.3.1.01.001.002.003	000001	-	-	-	297.00	Jl. Kebun Kacang Raya Nomor 32 Jakarta Pusat	1987	6952524	Tanah Milik Pemda	Pembelian	1,336,500,000.00
	b. Bangunan Gedung Kantor Permanen	1.3.3.01.001.001.001	000001	Baik	Bertingkat	Beton	-	Jl. Kebun Kacang Raya Nomor 32 Jakarta Pusat	-	-	Tanah Milik Pemda	Pembelian	748,557,400.00
Total Properti investasi berupa Mess Pemerintah Daerah Provinsi Sulawesi Tengah di Jakarta													2,085,057,400.00
2	Mess Pemerintah Daerah Provinsi Sulawesi Tengah di Makassar												
	a. Tanah Bangunan Mess Pemda	01.01.01.01.005	000006	-	-	-	272	Jl. Datu Museng Nomor 9 Makassar	6/8/1989	B 1067043	Tanah Milik Pemda	Pembelian	761,600,000.00
	b. Mess/Wisma/Bungalow/Tempat Peristirahatan Permanen	1.3.3.01.002.004.001	000001	Baik	Bertingkat	Beton	204	Jl. Datu Museng Nomor 9 Makassar	-	-	Tanah Milik Pemda	Pembelian	1,011,740,222.00
	c. Bangunan gedung Tempat Kerja Lainnya	1.3.3.01.001.037.001	000004	Baik	Tidak	Beton	20	Jl. Datu Museng Nomor 9 Makassar	-	-	Tanah Milik Pemda	Pembelian	3,900,000.00
Total Properti investasi berupa Mess Pemerintah Daerah Provinsi Sulawesi Tengah di Makassar													1,777,240,222.00
3	Gedung Bumi Kaktus (Gedung GBK)												
	a. Tanah	-	-	-	-	-	-	-	-	-	Tanah Milik Pemda	Pembelian	-
	b. Gedung Olah Raga Tertutup Permanen	1.3.3.01.001.011.001	000004	Baik	Bertingkat	-	-	Jalan Hangluah, Kota Palu	2021	-	Tanah Milik Pemda	Pembelian	52,785,615,770.80
Total Properti Investasi berupa Gedung Bumi Kaktus (Gedung GBK)													52,785,615,770.80
4	Gedung Yojokodi Convention Center (JCC)												
	a. Tanah Bangunan JCC	01.01.02.02.002	000001	-	-	-	10,920	Jl. Muhammad Yamin (samping Rumah Jabatan Gubernur)	10/30/2014	AAU382626	Tanah Milik Pemda	Pembelian	8,964,480,000.00
	b. Bangunan Gedung Pertemuan Permanen	1.3.3.01.001.009.001	000002	Baik	Bertingkat	Beton	-	Jl. Muhammad Yamin (samping Rumah Jabatan Gubernur)	10/17/2019	12110/SPZD-LS/BPKAD/2019	Tanah Milik Pemda	Pembelian	19,195,912,745.00
	c. Bangunan gedung Tempat Kerja Lainnya	1.3.3.01.001.037.001	000008	Baik	Tidak	Beton	-	Jl. Muhammad Yamin (samping Rumah Jabatan Gubernur)	10/2/2019	19540/SPZD-LS/BPKAD/2019	Tanah Milik Pemda	Pembelian	1,942,802,000.00
Total Properti Investasi berupa Gedung Yojokodi Convention Center (JCC)													30,103,194,745.00
Total Properti Investasi													86,751,108,137.80

Keterangan
15
Mess Pemda di Jakarta
Mess Pemda di Jakarta
Mess Pemda di Makassar
Mess Pemda di Makassar
Pos Jaga Mess Makassar
berdiri di atas tanah Arboretum
Gedung GBK
Bangunan Serba Guna JCC
Pagar JCC

MUTASI ASET TETAP GEDUNG (KIB-C)
PEMERINTAH PROVINSI SULAWESI TENGAH
TAHUN ANGGARAN 2022

No	Keterangan	Total Aset Gedung dan Bangunan (KIB-C)	Dinas Pendidikan dan Kebudayaan Provinsi Sulawesi Tengah	Dinas Kesehatan Provinsi Sulawesi Tengah	Dinas Bina Marga dan Penataan Ruang Provinsi Sulawesi Tengah	Dinas Cipta Karya dan Sumberdaya Air	Dinas Perumahan, Kawasan Permukiman dan Pertanahan Provinsi Sulawesi Tengah	Satuan Polisi Pamong Praja Provinsi Sulawesi Tengah	Badan Penanggulangan Bencana Daerah Provinsi Tengah
0	0	0	1	2	3	4	5	6	7
A	Saldo Akhir Per 31 Desember 2021	2,495,683,443,696.03	1,169,489,257,154.73	363,367,134,222.58	10,882,251,400.00	57,077,126,022.00	0.00	4,817,620,592.00	929,247,994.00
1	Reklasifikasi	0.00	0.00	0.00	0.00	0.00	0.00	0.00	0.00
2	Koreksi Extra Komptabel	0.00	0.00	0.00	0.00	0.00	0.00	0.00	0.00
3	Koreksi Nilai	180,374,340.00	0.00	0.00	0.00	0.00	0.00	0.00	0.00
4	Koreksi Pencatatan Simda	3,000,000.00	3,000,000.00	0.00	0.00	0.00	0.00	0.00	0.00
5	Mapping 108	0.00	0.00	0.00	0.00	0.00	0.00	0.00	0.00
	Total Bertambah	183,374,340.00	3,000,000.00	0.00	0.00	0.00	0.00	0.00	0.00
1	Reklasifikasi	13,940,000.00	0.00	0.00	0.00	0.00	0.00	0.00	0.00
2	Ekstra Komptabel 2020	0.00	0.00	0.00	0.00	0.00	0.00	0.00	0.00
3	Koreksi Nilai	0.00	0.00	0.00	0.00	0.00	0.00	0.00	0.00
4	Koreksi Pencatatan Simda	0.00	0.00	0.00	0.00	0.00	0.00	0.00	0.00
5	Mapping 108	0.00	0.00	0.00	0.00	0.00	0.00	0.00	0.00
	Total Berkurang	13,940,000.00	0.00	0.00	0.00	0.00	0.00	0.00	0.00
A	Saldo Awal Per 1 Januari 2022	2,495,852,878,036.03	1,169,492,257,154.73	363,367,134,222.58	10,882,251,400.00	57,077,126,022.00	0.00	4,817,620,592.00	929,247,994.00
1	Realisasi Belanja Modal Sesuai LRA	185,458,173,135.42	143,095,871,233.00	7,694,600,470.00	112,032,500.00	14,826,248,811.00	24,937,000.00	0.00	2,960,134,000.00
2	Dari Extracomp Menjadi Aset Tetap	0.00	0.00	0.00	0.00	0.00	0.00	0.00	0.00
3	Aset Baru Ditemukan	2,126,845,989.00	2,126,845,989.00	0.00	0.00	0.00	0.00	0.00	0.00
4	Hibah	10,844,682,337.00	360,000,000.00	1,599,277,057.00	0.00	0.00	0.00	0.00	0.00
5	Hibah Komite Sekolah	0.00	0.00	0.00	0.00	0.00	0.00	0.00	0.00
6	Belanja Non Modal	38,068,106,204.74	11,945,545,642.00	2,739,052,654.00	287,344,000.00	6,347,416,810.00	0.00	0.00	0.00
7	Pinjam Pakai	57,854,952,106.51	0.00	0.00	0.00	55,585,401,779.00	0.00	0.00	0.00
8	Reklas Antar Kib	2,294,871,950.00	0.00	619,701,650.00	0.00	254,386,500.00	0.00	0.00	0.00
9	Reklas Atb	0.00	0.00	0.00	0.00	0.00	0.00	0.00	0.00
10	Reklas Aset Lain-Lain	0.00	0.00	0.00	0.00	0.00	0.00	0.00	0.00
11	Reklas Kdp	8,893,104,883.00	8,843,117,583.00	0.00	0.00	0.00	0.00	0.00	0.00
12	Utang Belanja Modal	3,208,916,166.00	3,204,208,416.00	4,707,750.00	0.00	0.00	0.00	0.00	0.00
13	Mutasi Antar Skpd	10,452,889,849.01	0.00	0.00	0.00	7,265,614,744.00	0.00	0.00	0.00
	Total Bertambah	319,202,542,620.68	169,575,588,863.00	12,657,339,581.00	399,376,500.00	84,279,068,644.00	24,937,000.00	0.00	2,960,134,000.00
1	Pinjam Pakai	152,400,000.00	0.00	0.00	0.00	152,400,000.00	0.00	0.00	0.00
2	Penghentian Penggunaan/Penghapusan 2022	2,426,002,822.00	0.00	0.00	0.00	0.00	0.00	0.00	0.00
3	Mutasi Antar Skpd	10,452,889,849.01	336,079,425.00	0.00	0.00	0.00	0.00	0.00	0.00
4	Lebih Bayar Sp2d	1,200,000.00	0.00	1,200,000.00	0.00	0.00	0.00	0.00	0.00
5	Reklas Antar Kib	12,114,527,410.00	5,109,495,945.00	659,043,540.00	0.00	2,414,470,311.00	24,937,000.00	0.00	0.00
6	Reklas Atb	0.00	0.00	0.00	0.00	0.00	0.00	0.00	0.00
7	Reklas Aset Lain-Lain	16,324,127,891.00	3,390,256,143.00	0.00	0.00	7,265,614,744.00	0.00	0.00	0.00
8	Pembayaran Hutang	0.00	0.00	0.00	0.00	0.00	0.00	0.00	0.00
9	Ekstra Komptabel 2022 (Dari Aset Tetap Menjadi Extracomp)	4,998,550,293.00	4,841,046,293.00	0.00	0.00	0.00	0.00	0.00	0.00
10	Reklas Kdp	29,093,100,270.00	8,855,858,000.00	329,481,135.00	0.00	16,926,831,510.00	0.00	0.00	0.00
11	Belanja Modal Yang Tidak Menjadi Aset Tetap	3,189,015,202.00	0.00	216,504,702.00	12,376,500.00	0.00	0.00	0.00	2,960,134,000.00
	Total Berkurang	78,751,813,737.01	22,532,735,806.00	1,206,229,377.00	12,376,500.00	26,759,316,565.00	24,937,000.00	0.00	2,960,134,000.00
	Saldo Akhir Per 31 Desember 2022	2,736,303,606,919.70	1,316,535,110,211.73	374,818,244,426.58	11,269,251,400.00	114,596,878,101.00	0.00	4,817,620,592.00	929,247,994.00

MUTASI ASET TETAP GEDUNG (KIB-C)
PEMERINTAH PROVINSI SULAWESI TENGAH
TAHUN ANGGARAN 2022

No	Keterangan	Dinas Sosial Provinsi Sulawesi Tengah	Dinas Tenaga Kerja dan Transmigrasi Provinsi Sulawesi Tengah	Dinas Pemberdayaan Perempuan dan Perlindungan Anak Provinsi Sulawesi Tengah	Dinas Pangan Provinsi Sulawesi Tengah	Dinas Lingkungan Hidup Provinsi Sulawesi Tengah	Dinas Kependudukan dan Pencatatan Sipil Provinsi Sulawesi Tengah	Dinas Pemberdayaan Masyarakat dan Desa Provinsi Sulawesi Tengah	Dinas Pengendalian Penduduk dan Keluarga Berencana Provinsi Sulawesi Tengah	Dinas Perhubungan Provinsi Sulawesi Tengah
0	0	8	9	10	11	12	13	14	15	16
A	Saldo Akhir Per 31 Desember 2021	15,017,912,087.00	35,234,196,907.00	2,208,614,289.00	8,886,199,095.00	4,681,458,160.00	2,001,310,503.08	3,927,792,400.00	7,622,173,321.00	19,466,986,098.00
1	Reklasifikasi	0.00	0.00	0.00	0.00	0.00	0.00	0	0.00	0.00
2	Koreksi Extra Komptabel	0.00	0.00	0.00	0.00	0.00	0.00	0	0.00	0.00
3	Koreksi Nilai	0.00	0.00	0.00	0.00	0.00	0.00	0	0.00	0.00
4	Koreksi Pencatatan Simda	0.00	0.00	0.00	0.00	0.00	0.00	0	0.00	0.00
5	Mapping 108	0.00	0.00	0.00	0.00	0.00	0.00	0	0.00	0.00
	Total Bertambah	0.00	0.00	0.00	0.00	0.00	0.00	0.00	0.00	0.00
1	Reklasifikasi	0.00	0.00	0.00	0.00	0.00	0.00	0	0.00	0.00
2	Ekstra Komptabel 2020	0.00	0.00	0.00	0.00	0.00	0.00	0	0.00	0.00
3	Koreksi Nilai	0.00	0.00	0.00	0.00	0.00	0.00	0	0.00	0.00
4	Koreksi Pencatatan Simda	0.00	0.00	0.00	0.00	0.00	0.00	0	0.00	0.00
5	Mapping 108	0.00	0.00	0.00	0.00	0.00	0.00	0	0.00	0.00
	Total Berkurang	0.00	0.00	0.00	0.00	0.00	0.00	0.00	0.00	0.00
A	Saldo Awal Per 1 Januari 2022	15,017,912,087.00	35,234,196,907.00	2,208,614,289.00	8,886,199,095.00	4,681,458,160.00	2,001,310,503.08	3,927,792,400.00	7,622,173,321.00	19,466,986,098.00
1	Realisasi Belanja Modal Sesuai LRA	149,670,000.00	0.00	0.00	0.00	0.00	0.00	0	0.00	0.00
2	Dari Extracomp Menjadi Aset Tetap	0.00	0.00	0.00	0.00	0.00	0.00	0	0.00	0.00
3	Aset Baru Ditemukan	0.00	0.00	0.00	0.00	0.00	0.00	0.00	0.00	0.00
4	Hibah	850,000.00	0.00	0.00	3,000,000.00	0.00	0.00	0.00	0.00	0.00
5	Hibah Komite Sekolah	0.00	0.00	0.00	0.00	0.00	0.00	0.00	0.00	0.00
6	Belanja Non Modal	299,365,000.00	810,510,000.00	349,145,000.00	0.00	501,708,421.00	0.00	200,000,000.00	0.00	655,671,000.00
7	Pinjam Pakai	0.00	0.00	0.00	0.00	0.00	0.00	0.00	0.00	0.00
8	Reklas Antar Kib	0.00	0.00	0.00	0.00	0.00	0.00	0.00	0.00	0.00
9	Reklas Atb	0.00	0.00	0.00	0.00	0.00	0.00	0.00	0.00	0.00
10	Reklas Aset Lain-Lain	0.00	0.00	0.00	0.00	0.00	0.00	0.00	0.00	0.00
11	Reklas Kdp	0.00	0.00	0.00	0.00	0.00	0.00	0.00	0.00	49,987,300.00
12	Utang Belanja Modal	0.00	0.00	0.00	0.00	0.00	0.00	0.00	0.00	0.00
13	Mutasi Antar Skpd	0.00	0.00	0.00	336,079,425.00	0.00	2,269,550,327.51	581,645,352.50	0.00	0.00
	Total Bertambah	449,885,000.00	810,510,000.00	349,145,000.00	339,079,425.00	501,708,421.00	2,269,550,327.51	781,645,352.50	0.00	705,658,300.00
1	Pinjam Pakai	0.00	0.00	0.00	0.00	0.00	0.00	0	0.00	0.00
2	Penghentian Penggunaan/Penghapusan 2022	0.00	1,849,770,000.00	0.00	0.00	0.00	0.00	0	0.00	0.00
3	Mutasi Antar Skpd	0.00	0.00	0.00	0.00	0.00	0.00	0	0.00	0.00
4	Lebih Bayar Sp2d	0.00	0.00	0.00	0.00	0.00	0.00	0	0.00	0.00
5	Reklas Antar Kib	0.00	0.00	0.00	0.00	0.00	0.00	0	0.00	0.00
6	Reklas Atb	0.00	0.00	0.00	0.00	0.00	0.00	0	0.00	0.00
7	Reklas Aset Lain-Lain	134,078,000.00	4,453,000,004.00	0.00	0.00	0.00	0.00	0	0.00	359,550,000.00
8	Pembayaran Hutang	0.00	0.00	0.00	0.00	0.00	0.00	0	0.00	0.00
9	Ekstra Komptabel 2022 (Dari Aset Tetap Menjadi Extracomp)	850,000.00	0.00	0.00	3,000,000.00	0.00	0.00	0	0.00	0.00
10	Reklas Kdp	0.00	0.00	0.00	0.00	0.00	0.00	0	0.00	0.00
11	Belanja Modal Yang Tidak Menjadi Aset Tetap	0.00	0.00	0.00	0.00	0.00	0.00	0	0.00	0.00
	Total Berkurang	134,928,000.00	6,302,770,004.00	0.00	3,000,000.00	0.00	0.00	0.00	0.00	359,550,000.00
	Saldo Akhir Per 31 Desember 2022	15,332,869,087.00	29,741,936,903.00	2,557,759,289.00	9,222,278,520.00	5,183,166,581.00	4,270,860,830.59	4,709,437,752.50	7,622,173,321.00	19,813,094,398.00

MUTASI ASET TETAP GEDUNG (KIB-C)
PEMERINTAH PROVINSI SULAWESI TENGAH
TAHUN ANGGARAN 2022

No	Keterangan	Dinas Komunikasi, Informatika, Persandian dan Statistik Provinsi Sulawesi Tengah	Dinas Koperasi, Usaha Kecil dan Menengah Provinsi Sulawesi Tengah	Dinas Penanaman Modal dan Pelayanan Terpadu Satu Pintu Provinsi Sulawesi Tengah	Dinas Pemuda dan Olah Raga Provinsi Sulawesi Tengah	Dinas Perpustakaan dan Kearsipan Provinsi Sulawesi Tengah	Kepala Dinas Kelautan dan Perikanan Provinsi Sulawesi Tengah	Dinas Pariwisata Provinsi Sulawesi Tengah	Dinas Tanaman Pangan dan Hortikultura Provinsi Sulawesi Tengah	Dinas Perkebunan dan Peternakan Provinsi Sulawesi Tengah
0	0	17	18	19	20	21	22	23	24	25
A	Saldo Akhir Per 31 Desember 2021	2,965,388,296.46	14,864,089,391.14	23,159,595,056.00	81,513,592,573.75	18,222,640,320.00	59,627,680,781.00	37,450,655,135.06	70,103,256,735.00	51,870,632,295.00
1	Reklasifikasi	0	0.00	0.00	0	0.00	0	0.00	0	0.00
2	Koreksi Extra Komptabel	0	0.00	0.00	0	0.00	0	0.00	0	0.00
3	Koreksi Nilai	0	0.00	0.00	0	0.00	0	0.00	0	0.00
4	Koreksi Pencatatan Simda	0	0.00	0.00	0	0.00	0	0.00	0	0.00
5	Mapping 108	0	0.00	0.00	0	0.00	0	0.00	0	0.00
	Total Bertambah	0	0.00	0.00	0	0.00	0	0.00	0.00	0.00
1	Reklasifikasi	0	0.00	0.00	0	0.00	0	0.00	0	13,940,000.00
2	Ekstra Komptabel 2020	0	0.00	0.00	0	0.00	0	0.00	0	0.00
3	Koreksi Nilai	0	0.00	0.00	0	0.00	0	0.00	0	0.00
4	Koreksi Pencatatan Simda	0	0.00	0.00	0	0.00	0	0.00	0	0.00
5	Mapping 108	0	0.00	0.00	0	0.00	0	0.00	0	0.00
	Total Berkurang	0	0.00	0.00	0	0.00	0	0.00	0.00	13,940,000.00
A	Saldo Awal Per 1 Januari 2022	2,965,388,296.46	14,864,089,391.14	23,159,595,056.00	81,513,592,573.75	18,222,640,320.00	59,627,680,781.00	37,450,655,135.06	70,103,256,735.00	51,856,692,295.00
1	Realisasi Belanja Modal Sesuai LRA	39,690,000.00	0.00	0.00	238,432,798.86	0.00	6,400,592,144.66	197,600,000.00	1,448,938,500.00	279,799,582.90
2	Dari Extracomp Menjadi Aset Tetap	0	0.00	0.00	0	0.00	0	0.00	0.00	0.00
3	Aset Baru Ditemukan	0	0.00	0.00	0	0.00	0	0.00	0.00	0.00
4	Hibah	0	0.00	0.00	0	0.00	8,881,555,280.00	0.00	0.00	0.00
5	Hibah Komite Sekolah	0	0.00	0.00	0	0.00	0	0.00	0.00	0.00
6	Belanja Non Modal	192,009,000.00	0.00	0.00	0	0.00	833,239,395.00	307,252,545.00	76,264,000.00	675,917,486.60
7	Pinjam Pakai	0	0.00	0.00	0	0.00	0	0.00	0.00	0.00
8	Reklas Antar Kib	0.00	0.00	0.00	0	0.00	229,062,800.00	0.00	0.00	0.00
9	Reklas Atb	0	0.00	0.00	0	0.00	0	0.00	0.00	0.00
10	Reklas Aset Lain-Lain	0	0.00	0.00	0	0.00	0	0.00	0.00	0.00
11	Reklas Kdp	0	0.00	0.00	0	0.00	0.00	0.00	0.00	0.00
12	Utang Belanja Modal	0	0.00	0.00	0	0.00	0	0.00	0.00	0.00
13	Mutasi Antar Skpd	0	0.00	0.00	0	0.00	0	0.00	0.00	0.00
	Total Bertambah	231,699,000.00	0.00	0.00	238,432,798.86	0.00	16,344,449,619.66	504,852,545.00	1,525,202,500.00	955,717,069.50
1	Pinjam Pakai	0	0.00	0.00	0	0.00	0	0.00	0	0.00
2	Penghentian Penggunaan/Penghapusan 2022	297,932,822.00	0.00	0.00	0	0.00	0	0.00	278,300,000.00	0.00
3	Mutasi Antar Skpd	0	0.00	0.00	0	0.00	0	0.00	0.00	0.00
4	Lebih Bayar Sp2d	0	0.00	0.00	0	0.00	0	0.00	0.00	0.00
5	Reklas Antar Kib	0.00	0.00	0.00	0	0.00	2,610,100,492.00	104,485,075.00	365,300,000.00	0.00
6	Reklas Atb	0	0.00	0.00	0	0.00	0	0.00	0.00	0.00
7	Reklas Aset Lain-Lain	0	0.00	0.00	0	0.00	0	104,250,000.00	0.00	272,529,000.00
8	Pembayaran Hutang	0	0.00	0.00	0	0.00	0	0.00	0.00	0.00
9	Ekstra Komptabel 2022 (Dari Aset Tetap Menjadi Extracomp)	0	0.00	0.00	0	0.00	0	0.00	0.00	0.00
10	Reklas Kdp	0	0.00	0.00	0	0.00	0.00	0.00	0.00	286,047,500.00
11	Belanja Modal Yang Tidak Menjadi Aset Tetap	0	0.00	0.00	0	0.00	0	0.00	0.00	0.00
	Total Berkurang	297,932,822.00	0.00	0.00	0	0.00	2,610,100,492.00	208,735,075.00	643,600,000.00	558,576,500.00
	Saldo Akhir Per 31 Desember 2022	2,899,154,474.46	14,864,089,391.14	23,159,595,056.00	81,752,025,372.61	18,222,640,320.00	73,362,029,908.66	37,746,772,605.06	70,984,859,235.00	52,253,832,864.50

MUTASI ASET TETAP GEDUNG (KIB-C)
PEMERINTAH PROVINSI SULAWESI TENGAH
TAHUN ANGGARAN 2022

No	Keterangan	Dinas Kehutanan Provinsi Sulawesi Tengah	Dinas Energi dan Sumber Daya Mineral Provinsi Sulawesi Tengah	Dinas Perindustrian dan Perdagangan Provinsi Sulawesi Tengah	Sekretariat Daerah Provinsi Sulawesi Tengah	Sekretariat DPRD Provinsi Sulawesi Tengah	Badan Perencanaan Pembangunan Daerah Provinsi Sulawesi Tengah	Badan Pendapatan Daerah Provinsi Sulawesi Tengah	Badan Pengelolaan Keuangan dan Aset Daerah Provinsi Sulawesi Tengah	Badan Kepegawaian Daerah Provinsi Sulawesi Tengah
0	0	26	27	28	29	30	31	32	33	34
A	Saldo Akhir Per 31 Desember 2021	46,616,170,576.00	4,536,885,116.00	27,191,504,741.27	118,667,215,952.13	48,012,260,919.77	14,421,596,217.00	49,738,503,869.01	23,873,622,487.05	4,375,136,687.00
1	Reklasifikasi	0.00	0.00	0.00	0	0.00	0.00	0.00	0.00	0.00
2	Koreksi Extra Komptabel	0.00	0.00	0.00	0	0.00	0.00	0.00	0.00	0.00
3	Koreksi Nilai	0.00	0.00	0.00	0	180,374,340.00	0.00	0.00	0.00	0.00
4	Koreksi Pencatatan Simda	0.00	0.00	0.00	0	0.00	0.00	0.00	0.00	0.00
5	Maping 108	0.00	0.00	0.00	0	0.00	0.00	0.00	0.00	0.00
	Total Bertambah	0.00	0.00	0.00	0.00	180,374,340.00	0.00	0.00	0.00	0.00
1	Reklasifikasi	0.00	0.00	0.00	0	0.00	0.00	0.00	0.00	0.00
2	Ekstra Komptabel 2020	0.00	0.00	0.00	0	0.00	0.00	0.00	0.00	0.00
3	Koreksi Nilai	0.00	0.00	0.00	0	0.00	0.00	0.00	0.00	0.00
4	Koreksi Pencatatan Simda	0.00	0.00	0.00	0	0.00	0.00	0.00	0.00	0.00
5	Maping 108	0.00	0.00	0.00	0	0.00	0.00	0.00	0.00	0.00
	Total Berkurang	0.00	0.00	0.00	0.00	0.00	0.00	0.00	0.00	0.00
A	Saldo Awal Per 1 Januari 2022	46,616,170,576.00	4,536,885,116.00	27,191,504,741.27	118,667,215,952.13	48,192,635,259.77	14,421,596,217.00	49,738,503,869.01	23,873,622,487.05	4,375,136,687.00
1	Realisasi Belanja Modal Sesuai LRA	186,000,000.00	82,000,548.00	354,195,630.00	983,285,000.00	3,824,440,405.00	149,449,000.00	873,047,000.00	1,438,472,512.00	0.00
2	Dari Extracomp Menjadi Aset Tetap	0.00	0.00	0.00	0	0.00	0.00	0.00	0.00	0.00
3	Aset Baru Ditemukan	0.00	0.00	0.00	0	0.00	0.00	0.00	0.00	0.00
4	Hibah	0.00	0.00	0.00	0	0.00	0.00	0.00	0.00	0.00
5	Hibah Komite Sekolah	0.00	0.00	0.00	0	0.00	0.00	0.00	0.00	0.00
6	Belanja Non Modal	536,745,850.00	394,143,848.57	0.00	2,228,471,360.57	5,571,761,720.00	507,377,000.00	0.00	307,770,686.00	0.00
7	Pinjam Pakai	0.00	0.00	0.00	0	0.00	0.00	0.00	2,269,550,327.51	0.00
8	Reklas Antar Kib	0.00	0.00	0.00	0	0.00	0.00	1,105,540,000.00	86,181,000.00	0.00
9	Reklas Atb	0.00	0.00	0.00	0	0.00	0.00	0.00	0.00	0.00
10	Reklas Aset Lain-Lain	0.00	0.00	0.00	0	0.00	0.00	0.00	0.00	0.00
11	Reklas Kdp	0.00	0.00	0.00	0	0.00	0.00	0.00	0.00	0.00
12	Utang Belanja Modal	0.00	0.00	0.00	0	0.00	0.00	0.00	0.00	0.00
13	Mutasi Antar Skpd	0.00	0.00	0.00	0	0.00	0.00	0.00	0.00	0.00
	Total Bertambah	722,745,850.00	476,144,396.57	354,195,630.00	3,211,756,360.57	9,396,202,125.00	656,826,000.00	1,978,587,000.00	4,101,974,525.51	0.00
1	Pinjam Pakai	0.00	0.00	0.00	0	0.00	0.00	0.00	0.00	0.00
2	Penghentian Penggunaan/Penghapusan 2022	0.00	0.00	0.00	0	0.00	0.00	0.00	0.00	0.00
3	Mutasi Antar Skpd	0.00	0.00	0.00	581,645,352.50	0.00	0.00	0.00	9,535,165,071.51	0.00
4	Lebih Bayar Sp2d	0.00	0.00	0.00	0	0.00	0.00	0.00	0.00	0.00
5	Reklas Antar Kib	0.00	60,649,076.00	0.00	678,297,500.00	0.00	0.00	0.00	68,377,471.00	0.00
6	Reklas Atb	0.00	0.00	0.00	0	0.00	0.00	0.00	0.00	0.00
7	Reklas Aset Lain-Lain	0.00	0.00	0.00	0	198,850,000.00	0.00	0.00	0.00	0.00
8	Pembayaran Hutang	0.00	0.00	0.00	0	0.00	0.00	0.00	0.00	0.00
9	Ekstra Komptabel 2022 (Dari Aset Tetap Menjadi Extracomp)	0.00	0.00	0.00	0	0.00	153,654,000.00	0.00	0.00	0.00
10	Reklas Kdp	0.00	0.00	0.00	0	2,694,882,125.00	0.00	0.00	0.00	0.00
11	Belanja Modal Yang Tidak Menjadi Aset Tetap	0.00	0.00	0.00	0	0.00	0.00	0.00	0.00	0.00
	Total Berkurang	0.00	60,649,076.00	0.00	1,259,942,852.50	2,893,732,125.00	153,654,000.00	0.00	9,603,542,542.51	0.00
	Saldo Akhir Per 31 Desember 2022	47,338,916,426.00	4,952,380,436.57	27,545,700,371.27	120,619,029,460.20	54,695,105,259.77	14,924,768,217.00	51,717,090,869.01	18,372,054,470.05	4,375,136,687.00

MUTASI ASET TETAP GEDUNG (KIB-C)
PEMERINTAH PROVINSI SULAWESI TENGAH
TAHUN ANGGARAN 2022

No	Keterangan	Badan Pengembangan Sumber Daya Manusia Daerah Provinsi Sulawesi Tengah	Badan Penelitian, Pengembangan dan Inovasi Daerah Provinsi Sulawesi Tengah	Badan Penghubung Provinsi Sulawesi Tengah	Inspektorat Daerah Provinsi Sulawesi Tengah	Badan Kesatuan Bangsa dan Politik Daerah Provinsi Sulawesi Tengah
0	0	35	36	37	38	39
A	Saldo Akhir Per 31 Desember 2021	69,293,001,282.00	8,174,636,000.00	5,477,526,820.00	9,918,572,200.00	0.00
1	Reklasifikasi	0.00	0.00	0.00	0.00	0
2	Koreksi Extra Komptabel	0.00	0.00	0.00	0.00	0
3	Koreksi Nilai	0.00	0.00	0.00	0.00	0
4	Koreksi Pencatatan Simda	0.00	0.00	0.00	0.00	0
5	Maping 108	0.00	0.00	0.00	0.00	0
	Total Bertambah	0.00	0.00	0.00	0.00	0.00
1	Reklasifikasi	0.00	0.00	0.00	0.00	0
2	Ekstra Komptabel 2020	0.00	0.00	0.00	0.00	0
3	Koreksi Nilai	0.00	0.00	0.00	0.00	0
4	Koreksi Pencatatan Simda	0.00	0.00	0.00	0.00	0
5	Maping 108	0.00	0.00	0.00	0.00	0
	Total Berkurang	0.00	0.00	0.00	0.00	0.00
A	Saldo Awal Per 1 Januari 2022	69,293,001,282.00	8,174,636,000.00	5,477,526,820.00	9,918,572,200.00	0.00
1	Realisasi Belanja Modal Sesuai LRA	0.00	0.00	98,736,000.00	0.00	0
2	Dari Extracomp Menjadi Aset Tetap	0.00	0.00	0.00	0.00	0
3	Aset Baru Ditemukan	0.00	0.00	0.00	0.00	0
4	Hibah	0.00	0.00	0.00	0.00	0
5	Hibah Komite Sekolah	0.00	0.00	0.00	0.00	0
6	Belanja Non Modal	97,100,000.00	226,580,900.00	1,977,713,886.00	0.00	0
7	Pinjam Pakai	0.00	0.00	0.00	0.00	0
8	Reklas Antar Kib	0.00	0.00	0.00	0.00	0
9	Reklas Atb	0.00	0.00	0.00	0.00	0
10	Reklas Aset Lain-Lain	0.00	0.00	0.00	0.00	0
11	Reklas Kdp	0.00	0.00	0.00	0.00	0
12	Utang Belanja Modal	0.00	0.00	0.00	0.00	0
13	Mutasi Antar Skpd	0.00	0.00	0.00	0.00	0
	Total Bertambah	97,100,000.00	226,580,900.00	2,076,449,886.00	0.00	0.00
1	Pinjam Pakai	0.00	0.00	0.00	0.00	0
2	Penghentian Penggunaan/Penghapusan 2022	0.00	0.00	0.00	0.00	0
3	Mutasi Antar Skpd	0.00	0.00	0.00	0.00	0
4	Lebih Bayar Sp2d	0.00	0.00	0.00	0.00	0
5	Reklas Antar Kib	0.00	0.00	19,371,000.00	0.00	0
6	Reklas Atb	0.00	0.00	0.00	0.00	0
7	Reklas Aset Lain-Lain	0.00	0.00	146,000,000.00	0.00	0
8	Pembayaran Hutang	0.00	0.00	0.00	0.00	0
9	Ekstra Komptabel 2022 (Dari Aset Tetap Menjadi Extracomp)	0.00	0.00	0.00	0.00	0
10	Reklas Kdp	0.00	0.00	0.00	0.00	0
11	Belanja Modal Yang Tidak Menjadi Aset Tetap	0.00	0.00	0.00	0.00	0
	Total Berkurang	0.00	0.00	165,371,000.00	0.00	0.00
	Saldo Akhir Per 31 Desember 2022	69,390,101,282.00	8,401,216,900.00	7,388,605,706.00	9,918,572,200.00	0.00

**AKUMULASI PENYUSUTAN ASET PROPERTI INVESTASI MILIK PEMERINTAH PROVINSI SULAWESI TENGAH
TAHUN ANGGARAN 2022**

No.	Jenis Barang / Nama Barang	Nomor		Luas Lantai (M2)	Letak/Lokasi Alamat	Harga Perolehan (Rp)	Akumulasi Penyusutan Tahun 2022 (Rp)	Nilai Buku (Rp)
		Kode Barang	Register					
1	2	3	4	5	6	7	8	9
1	Mess Pemerintah Daerah Provinsi Sulawesi Tengah di Jakarta							
	a. Tanah Bangunan Mess Pemda	1.3.1.01.001.002.003	000001	297.00	Jl. Kebun Kacang Raya Nomor 32 Jakarta Pusat	1,336,500,000.00	-	1,336,500,000.00
	b. Bangunan Gedung Kantor Permanen	1.3.3.01.001.001.001	000001	-	Jl. Kebun Kacang Raya Nomor 32 Jakarta Pusat	748,557,400.00	399,435,992.00	349,121,408.00
Total Properti Investasi berupa Mess Pemerintah Daerah Provinsi Sulawesi Tengah di Jakarta						2,085,057,400.00	399,435,992.00	1,685,621,408.00
2	Mess Pemerintah Daerah Provinsi Sulawesi Tengah di Makassar							
	a. Tanah Bangunan Mess Pemda	01.01.01.01.005	000006	272	Jl. Datu Museng Nomor 9 Makassar	761,600,000.00	-	761,600,000.00
	b. Mess/Wisma/Bungalow/Tempat Peristirahatan Permanen	1.3.3.01.002.004.001	000001	204	Jl. Datu Museng Nomor 9 Makassar	1,011,740,222.00	305,258,974.00	706,481,248.00
	c. Bangunan gedung Tempat Kerja Lainnya	1.3.3.01.001.037.001	000004	20	Jl. Datu Museng Nomor 9 Makassar	3,900,000.00	-	3,900,000.00
Total Properti Investasi berupa Mess Pemerintah Daerah Provinsi Sulawesi Tengah di Makassar						1,777,240,222.00	305,258,974.00	1,471,981,248.00
3	Gedung Bumi Kaktus (Gedung GBK)							
	a. Tanah	-	-	-	-	-	-	-
	b. Gedung Olah Raga Tetutup Permanen	1.3.3.01.001.011.001	000004	-	Jalan Hangtuh, Kota Palu	52,785,615,770.80	2,105,596,010.00	50,680,019,760.80
Total Properti Investasi berupa Gedung Bumi Kaktus (Gedung GBK)						52,785,615,770.80	2,105,596,010.00	50,680,019,760.80
4	Gedung Yojokodi Convention Center (JCC)							
	a. Tanah Bangunan JCC	01.01.02.02.002	000001	10,920	Jl. Muhammad Yamin (samping Rumah Jabatan Gubernur)	8,964,480,000.00	-	8,964,480,000.00
	b. Bangunan Gedung Pertemuan Permanen	1.3.3.01.001.009.001	000002	-	Jl. Muhammad Yamin (samping Rumah Jabatan Gubernur)	19,195,912,745.00	1,208,905,383.00	17,987,007,362.00
	c. Bangunan gedung Tempat Kerja Lainnya	1.3.3.01.001.037.001	000008	-	Jl. Muhammad Yamin (samping Rumah Jabatan Gubernur)	1,942,802,000.00	129,520,133.00	1,813,281,867.00
Total Properti Investasi berupa Gedung Yojokodi Convention Center (JCC)						30,103,194,745.00	1,338,425,516.00	28,764,769,229.00
Total Properti Investasi						86,751,108,137.80	4,148,716,492.00	82,602,391,645.80

LAMPIRAN BELANJA NON MODAL ASET TETAP KONSTRUKSI DALAM Pengerjaan (KIB-F)
PROPINSI SULAWESI TENGAH
TAHUN ANGGARAN 2022

NO BUKTI	KODE / NAMA REKENING	NILAI	KETERANGAN
1.3.2 - Dinas Cipta Karya dan Sumberdaya Air			887,676,933.00
	5.1.2.02.08.0002 Belanja Jasa Konsultansi Perencanaan Arsitektur-Jasa Desain Arsitektural	57,444,900.00	
14326/SP2D-LS/BPKAD/2022	5.1.2.02.08.0009 Belanja Jasa Konsultansi Perencanaan Rekayasa-Jasa Desain Rekayasa untuk Pekerjaan Teknik Sipil Transportasi	97,507,950.00	Belanja Jasa Konsultansi Perencanaan atas Penyusunan Dokumen Andalalin Kantor BPKAD Provinsi Sulawesi Tengah pada Sub Keg. Penataan Bangunan dan Lingkungan. (DAU)
21355/SP2D-LS/BPKAD/2022	5.1.2.02.08.0021 Belanja Jasa Konsultansi Pengawasan Rekayasa-Jasa Pengawas Pekerjaan Konstruksi Teknik Sipil Air	79,768,013.00	Pembayaran Angsuran Terakhir (100)% Belanja Jasa Konsultansi Pengawasan Berupa Supervisi Pekerjaan Konstruksi Bendung Irigasi Puna Kiri Kab. Poso pada Sub Keg.Penyusunan Rencana Teknis dan Dokumen Lingkungan Hidup untuk Konstruksi Irigasi dan Rawa.(DAU)
07747/SP2D-LS/BPKAD/2022	5.1.2.02.08.0008 Belanja Jasa Konsultansi Perencanaan Rekayasa-Jasa Desain Rekayasa untuk Pekerjaan Teknik Sipil Air	99,884,000.00	Belanja Jasa Konsultansi Perencanaan Review Desain Bendung Irigasi Puna Kiri Kab. Poso pada Sub Keg. Penyusunan Rencana Teknis dan Dokumen Lingkungan Hidup untuk Konstruksi Irigasi dan Rawa. (DAU)
10841/SP2D-LS/BPKAD/2022	5.1.2.02.08.0008 Belanja Jasa Konsultansi Perencanaan Rekayasa-Jasa Desain Rekayasa untuk Pekerjaan Teknik Sipil Air	207,280,290.00	Angsuran Pertama (35%) Belanja Jasa Konsultansi Perencanaan atas Pekerjaan Review Desain Di.Wosu Kab.Morowali pada Sub Keg.Penyusunan Rencana Teknis dan Dokumen Lingkungan Hidup untuk Konstruksi Irigasi dan Rawa. (DAU)
20084/SP2D-LS/BPKAD/2022	5.1.2.02.01.0029 Belanja Jasa Tenaga Ahli	6,800,000.00	Belanja Honorarium Jasa Tenaga Ahli untuk Tim Pendampingan Pekerjaan Pembangunan Masjid Raya pada Sub Keg. Rehabilitasi, Renovasi, dan Ubahsuai Bangunan Gedung Untuk Kepentingan Strategis Daerah Provinsi (DAU)
21296/SP2D-LS/BPKAD/2022	5.1.2.02.08.0002 Belanja Jasa Konsultansi Perencanaan Arsitektur-Jasa Desain Arsitektural	88,716,750.00	Belanja Jasa Konsultansi Perencanaan Berupa Kajian Tanah dan Geolistrik Gedung UPT Dinas Pangan Prov. Sulteng pd Sub Keg. Penataan Bangunan dan Lingkungan. (DAU)
	5.1.2.02.08.0009 Belanja Jasa Konsultansi Perencanaan Rekayasa-Jasa Desain Rekayasa untuk Pekerjaan Teknik Sipil Transportasi	250,275,030.00	
TOTAL		887,676,933.00	

MUTASI ASET TETAP JALAN, IRIGASI DAN JARINGAN (KIB-D)
PEMERINTAH PROVINSI SULAWESI TENGAH
TAHUN ANGGARAN 2022

No	Keterangan	Total Aset Jalan Irigasi dan Jaringan (KIB-D)	Dinas Pendidikan dan Kebudayaan Provinsi Sulawesi Tengah	Dinas Kesehatan Provinsi Sulawesi Tengah	Dinas Bina Marga dan Penataan Ruang Provinsi Sulawesi Tengah	Dinas Cipta Karya dan Sumberdaya Air	Dinas Perumahan, Kawasan Permukiman dan Pertanahan Provinsi Sulawesi Tengah	Satuan Polisi Pamong Praja Provinsi Sulawesi Tengah	Badan Penanggulangan Bencana Daerah Provinsi Tengah	Dinas Sosial Provinsi Sulawesi Tengah	Dinas Tenaga Kerja dan Transmigrasi Provinsi Sulawesi Tengah
0	0	0	1	2	3	4	5	6	7	8	9
A	Saldo Akhir Per 31 Desember 2021	4,092,119,182,013.12	10,449,156,550.38	26,884,392,112.00	2,260,878,245,591.94	1,673,522,254,103.00	9,518,001,541.49	184,747,832.00	9,849,139,000.00	745,721,000.00	1,431,599,000.00
1	Reklasifikasi	0.00	0.00	0.00	0.00	0.00	0.00	0.00	0.00	0.00	0.00
2	Koreksi Extra Kompatabel	0.00	0.00	0.00	0.00	0.00	0.00	0.00	0.00	0.00	0.00
3	Koreksi Nilai	54.00	0.00	0.00	0.00	54.00	0.00	0.00	0.00	0.00	0.00
4	Koreksi Pencatatan Simda	0.00	0.00	0.00	0.00	0.00	0.00	0.00	0.00	0.00	0.00
5	Maping 108	0.00	0.00	0.00	0.00	0.00	0.00	0.00	0.00	0.00	0.00
	Total Bertambah	54.00	0.00	0.00	0.00	54.00	0.00	0.00	0.00	0.00	0.00
1	Reklasifikasi	0.00	0.00	0.00	0.00	0.00	0.00	0.00	0.00	0.00	0.00
2	Ekstra Komptabel 2020	0.00	0.00	0.00	0.00	0.00	0.00	0.00	0.00	0.00	0.00
3	Koreksi Nilai	0.00	0.00	0.00	0.00	0.00	0.00	0.00	0.00	0.00	0.00
4	Koreksi Pencatatan Simda	0.00	0.00	0.00	0.00	0.00	0.00	0.00	0.00	0.00	0.00
5	Maping 108	0.00	0.00	0.00	0.00	0.00	0.00	0.00	0.00	0.00	0.00
	Total Berkurang	0.00	0.00	0.00	0.00	0.00	0.00	0.00	0.00	0.00	0.00
A	Saldo Awal Per 1 Januari 2022	4,092,119,182,067.12	10,449,156,550.38	26,884,392,112.00	2,260,878,245,591.94	1,673,522,254,157.00	9,518,001,541.49	184,747,832.00	9,849,139,000.00	745,721,000.00	1,431,599,000.00
1	Realisasi Belanja Modal Sesuai LRA	205,792,216,197.00	0.00	375,189,000.00	107,894,554,125.00	84,444,438,392.00	0.00	0.00	0.00	0.00	0.00
2	Dari Extracomp Menjadi Aset Tetap	0.00	0.00	0.00	0.00	0.00	0.00	0.00	0.00	0.00	0.00
3	Aset Baru Ditemukan	0.00	0.00	0.00	0.00	0.00	0.00	0.00	0.00	0.00	0.00
4	Hibah	954,579,074.00	0.00	0.00	954,579,074.00	0.00	0.00	0.00	0.00	0.00	0.00
5	Hibah Komite Sekolah	0.00	0.00	0.00	0.00	0.00	0.00	0.00	0.00	0.00	0.00
6	Belanja Non Modal	6,657,808,403.04	1,120,254,101.00	199,018,000.00	2,719,105,121.00	993,510,200.00	0.00	0.00	0.00	0.00	0.00
7	Pinjam Pakai	0.00	0.00	0.00	0.00	0.00	0.00	0.00	0.00	0.00	0.00
8	Reklas Antar Kib	8,014,710,142.00	90,544,000.00	658,866,988.00	0.00	4,249,441,915.00	0.00	0.00	0.00	0.00	0.00
9	Reklas Atb	0.00	0.00	0.00	0.00	0.00	0.00	0.00	0.00	0.00	0.00
10	Reklas Aset Lain-Lain	14,600,000.00	0.00	0.00	0.00	0.00	0.00	0.00	0.00	0.00	0.00
11	Reklas Kdp	0.00	0.00	0.00	0.00	0.00	0.00	0.00	0.00	0.00	0.00
12	Utang Belanja Modal	3,721,200.00	0.00	3,721,200.00	0.00	0.00	0.00	0.00	0.00	0.00	0.00
13	Mutasi Antar Skpd	0.00	0.00	0.00	0.00	0.00	0.00	0.00	0.00	0.00	0.00
	Total Bertambah	221,437,635,016.04	1,210,798,101.00	1,236,795,188.00	111,568,238,320.00	89,687,390,507.00	0.00	0.00	0.00	0.00	0.00
1	Pinjam Pakai	0.00	0.00	0.00	0.00	0.00	0.00	0.00	0.00	0.00	0.00
2	Penghentian Penggunaan/Penghapusan 2022	284,777,000.00	0.00	0.00	0.00	0.00	0.00	0.00	0.00	0.00	284,777,000.00
3	Mutasi Antar Skpd	0.00	0.00	0.00	0.00	0.00	0.00	0.00	0.00	0.00	0.00
4	Lebih Bayar Sp2d	0.00	0.00	0.00	0.00	0.00	0.00	0.00	0.00	0.00	0.00
5	Reklas Antar Kib	11,061,066,700.00	0.00	0.00	10,555,882,500.00	219,553,200.00	0.00	0.00	0.00	0.00	0.00
6	Reklas Atb	0.00	0.00	0.00	0.00	0.00	0.00	0.00	0.00	0.00	0.00
7	Reklas Aset Lain-Lain	271,029,927,426.00	0.00	0.00	269,931,293,526.00	179,802,000.00	0.00	0.00	0.00	0.00	0.00
8	Pembayaran Hutang	0.00	0.00	0.00	0.00	0.00	0.00	0.00	0.00	0.00	0.00
9	Ekstra Komptabel 2022 (Dari Aset Tetap Menjadi Extracomp)	0.00	0.00	0.00	0.00	0.00	0.00	0.00	0.00	0.00	0.00
10	Reklas Kdp	30,882,256,983.00	0.00	0.00	11,121,669,846.00	19,760,587,137.00	0.00	0.00	0.00	0.00	0.00
11	Belanja Modal Yang Tidak Menjadi Aset Tetap	54,864,077,540.00	0.00	0.00	0.00	54,864,077,540.00	0.00	0.00	0.00	0.00	0.00
	Total Berkurang	368,122,105,649.00	0.00	0.00	291,608,845,872.00	75,024,019,877.00	0.00	0.00	0.00	0.00	284,777,000.00
	Saldo Akhir Per 31 Desember 2022	3,945,434,711,434.16	11,659,954,651.38	28,121,187,300.00	2,080,837,638,039.94	1,688,185,624,787.00	9,518,001,541.49	184,747,832.00	9,849,139,000.00	745,721,000.00	1,146,822,000.00

MUTASI ASET TETAP JALAN, IIRIGASI DAN JARINGAN (KIB-D)
PEMERINTAH PROVINSI SULAWESI TENGAH
TAHUN ANGGARAN 2022

No	Keterangan	Dinas Pemberdayaan Perempuan dan Perlindungan Anak Provinsi Sulawesi Tengah	Dinas Pangan Provinsi Sulawesi Tengah	Dinas Lingkungan Hidup Provinsi Sulawesi Tengah	Dinas Kependudukan dan Pencatatan Sipil Provinsi Sulawesi Tengah	Dinas Pemberdayaan Masyarakat dan Desa Provinsi Sulawesi Tengah	Dinas Pengendalian Penduduk dan Keluarga Berencana Provinsi Sulawesi Tengah	Dinas Perhubungan Provinsi Sulawesi Tengah	Dinas Komunikasi, Informatika, Persandian dan Statistik Provinsi Sulawesi Tengah	Dinas Koperasi, Usaha Kecil dan Menengah Provinsi Sulawesi Tengah	Dinas Penanaman Modal dan Pelayanan Terpadu Satu Pintu Provinsi Sulawesi Tengah
0	0	10	11	12	13	14	15	16	17	18	19
A	Saldo Akhir Per 31 Desember 2021	104,575,390.00	497,363,000.00	146,774,000.00	279,589,400.00	376,624,000.00	150,300,000.00	8,730,616,288.00	2,120,896,200.00	687,522,000.00	381,777,650.00
1	Reklasifikasi	0.00	0.00	0.00	0.00	0	0.00	0.00	0	0.00	0.00
2	Koreksi Extra Kompatabel	0.00	0.00	0.00	0.00	0	0.00	0.00	0	0.00	0.00
3	Koreksi Nilai	0.00	0.00	0.00	0.00	0	0.00	0.00	0	0.00	0.00
4	Koreksi Pencatatan Simda	0.00	0.00	0.00	0.00	0	0.00	0.00	0	0.00	0.00
5	Mapping 108	0.00	0.00	0.00	0.00	0	0.00	0.00	0	0.00	0.00
	Total Bertambah	0.00	0.00	0.00	0.00	0.00	0.00	0.00	0.00	0.00	0.00
1	Reklasifikasi	0.00	0.00	0.00	0.00	0	0.00	0.00	0	0.00	0.00
2	Ekstra Kompatabel 2020	0.00	0.00	0.00	0.00	0	0.00	0.00	0	0.00	0.00
3	Koreksi Nilai	0.00	0.00	0.00	0.00	0	0.00	0.00	0	0.00	0.00
4	Koreksi Pencatatan Simda	0.00	0.00	0.00	0.00	0	0.00	0.00	0	0.00	0.00
5	Mapping 108	0.00	0.00	0.00	0.00	0	0.00	0.00	0	0.00	0.00
	Total Berkurang	0.00	0.00	0.00	0.00	0.00	0.00	0.00	0.00	0.00	0.00
A	Saldo Awal Per 1 Januari 2022	104,575,390.00	497,363,000.00	146,774,000.00	279,589,400.00	376,624,000.00	150,300,000.00	8,730,616,288.00	2,120,896,200.00	687,522,000.00	381,777,650.00
1	Realisasi Belanja Modal Sesuai LRA	0.00	0.00	0.00	0.00	0	0.00	0.00	199,450,000.00	0.00	0.00
2	Dari Extracomp Menjadi Aset Tetap	0.00	0.00	0.00	0.00	0	0.00	0.00	0	0.00	0.00
3	Aset Baru Ditemukan	0.00	0.00	0.00	0.00	0.00	0.00	0.00	0	0.00	0.00
4	Hibah	0.00	0.00	0.00	0.00	0.00	0.00	0.00	0	0.00	0.00
5	Hibah Komite Sekolah	0.00	0.00	0.00	0.00	0.00	0.00	0.00	0	0.00	0.00
6	Belanja Non Modal	0.00	0.00	0.00	0.00	0.00	0.00	133,127,000.00	0	0.00	0.00
7	Pinjam Pakai	0.00	0.00	0.00	0.00	0.00	0.00	0.00	0	0.00	0.00
8	Reklas Antar Kib	0.00	0.00	0.00	0.00	0.00	0.00	182,238,000.00	0	0.00	0.00
9	Reklas Atb	0.00	0.00	0.00	0.00	0.00	0.00	0.00	0	0.00	0.00
10	Reklas Aset Lain-Lain	0.00	0.00	0.00	0.00	0.00	0.00	0.00	0	0.00	0.00
11	Reklas Kdp	0.00	0.00	0.00	0.00	0.00	0.00	0.00	0	0.00	0.00
12	Utang Belanja Modal	0.00	0.00	0.00	0.00	0.00	0.00	0.00	0	0.00	0.00
13	Mutasi Antar Skpd	0.00	0.00	0.00	0.00	0.00	0.00	0.00	0	0.00	0.00
	Total Bertambah	0.00	0.00	0.00	0.00	0.00	0.00	315,365,000.00	199,450,000.00	0.00	0.00
1	Pinjam Pakai	0.00	0.00	0.00	0.00	0	0.00	0.00	0	0.00	0.00
2	Penghentian Penggunaan/Penghapusan 2022	0.00	0.00	0.00	0.00	0	0.00	0.00	0	0.00	0.00
3	Mutasi Antar Skpd	0.00	0.00	0.00	0.00	0	0.00	0.00	0	0.00	0.00
4	Lebih Bayar Sp2d	0.00	0.00	0.00	0.00	0	0.00	0.00	0	0.00	0.00
5	Reklas Antar Kib	0.00	0.00	0.00	0.00	0	0.00	0.00	199,450,000.00	0.00	0.00
6	Reklas Atb	0.00	0.00	0.00	0.00	0	0.00	0.00	0	0.00	0.00
7	Reklas Aset Lain-Lain	0.00	0.00	0.00	0.00	0	150,300,000.00	758,652,900.00	0	0.00	0.00
8	Pembayaran Hutang	0.00	0.00	0.00	0.00	0	0.00	0.00	0	0.00	0.00
9	Ekstra Kompatabel 2022 (Dari Aset Tetap Menjadi Extracomp)	0.00	0.00	0.00	0.00	0	0.00	0.00	0	0.00	0.00
10	Reklas Kdp	0.00	0.00	0.00	0.00	0	0.00	0.00	0	0.00	0.00
11	Belanja Modal Yang Tidak Menjadi Aset Tetap	0.00	0.00	0.00	0.00	0	0.00	0.00	0	0.00	0.00
	Total Berkurang	0.00	0.00	0.00	0.00	0.00	150,300,000.00	758,652,900.00	199,450,000.00	0.00	0.00
	Saldo Akhir Per 31 Desember 2022	104,575,390.00	497,363,000.00	146,774,000.00	279,589,400.00	376,624,000.00	0.00	8,287,328,388.00	2,120,896,200.00	687,522,000.00	381,777,650.00

MUTASI ASET TETAP JALAN, IRIGASI DAN JARINGAN (KIB-D)
PEMERINTAH PROVINSI SULAWESI TENGAH
TAHUN ANGGARAN 2022

No	Keterangan	Dinas Pemuda dan Olah Raga Provinsi Sulawesi Tengah	Dinas Perpustakaan dan Kearsipan Provinsi Sulawesi Tengah	Kepala Dinas Kelautan dan Perikanan Provinsi Sulawesi Tengah	Dinas Pariwisata Provinsi Sulawesi Tengah	Dinas Tanaman Pangan dan Hortikultura Provinsi Sulawesi Tengah	Dinas Perkebunan dan Peternakan Provinsi Sulawesi Tengah	Dinas Kehutanan Provinsi Sulawesi Tengah	Dinas Energi dan Sumber Daya Mineral Provinsi Sulawesi Tengah	Dinas Perindustrian dan Perdagangan Provinsi Sulawesi Tengah	Sekretariat Daerah Provinsi Sulawesi Tengah	Sekretariat DPRD Provinsi Sulawesi Tengah
0	0	20	21	22	23	24	25	26	27	28	29	30
A	Saldo Akhir Per 31 Desember 2021	542,462,500.00	682,270,100.00	33,181,877,565.00	1,986,263,111.10	7,093,602,728.00	9,743,107,275.00	5,907,096,880.00	5,886,013,406.95	470,357,650.00	6,453,099,015.50	4,113,930,926.75
1	Reklasifikasi	0.00	0.00	0	0.00	0	0.00	0.00	0.00	0.00	0.00	0.00
2	Koreksi Extra Kompatabel	0.00	0.00	0	0.00	0	0.00	0.00	0.00	0.00	0.00	0.00
3	Koreksi Nilai	0.00	0.00	0	0.00	0	0.00	0.00	0.00	0.00	0.00	0.00
4	Koreksi Pencatatan Simda	0.00	0.00	0	0.00	0	0.00	0.00	0.00	0.00	0.00	0.00
5	Maping 108	0.00	0.00	0	0.00	0	0.00	0.00	0.00	0.00	0.00	0.00
	Total Bertambah	0.00	0.00	0	0.00	0.00	0.00	0.00	0.00	0.00	0.00	0.00
1	Reklasifikasi	0.00	0.00	0	0.00	0	0.00	0.00	0.00	0.00	0.00	0.00
2	Ekstra Komptabel 2020	0.00	0.00	0	0.00	0	0.00	0.00	0.00	0.00	0.00	0.00
3	Koreksi Nilai	0.00	0.00	0	0.00	0	0.00	0.00	0.00	0.00	0.00	0.00
4	Koreksi Pencatatan Simda	0.00	0.00	0	0.00	0	0.00	0.00	0.00	0.00	0.00	0.00
5	Maping 108	0.00	0.00	0	0.00	0	0.00	0.00	0.00	0.00	0.00	0.00
	Total Berkurang	0.00	0.00	0	0.00	0.00	0.00	0.00	0.00	0.00	0.00	0.00
A	Saldo Awal Per 1 Januari 2022	542,462,500.00	682,270,100.00	33,181,877,565.00	1,986,263,111.10	7,093,602,728.00	9,743,107,275.00	5,907,096,880.00	5,886,013,406.95	470,357,650.00	6,453,099,015.50	4,113,930,926.75
1	Realisasi Belanja Modal Sesuai LRA	0.00	0.00	11,687,447,680.00	297,910,000.00	0.00	179,820,000.00	0.00	0.00	0.00	0.00	238,770,000.00
2	Dari Extracomp Menjadi Aset Tetap	0.00	0.00	0	0.00	0.00	0.00	0.00	0.00	0.00	0.00	0.00
3	Aset Baru Ditemukan	0.00	0.00	0	0.00	0.00	0.00	0.00	0.00	0.00	0.00	0.00
4	Hibah	0.00	0.00	0	0.00	0.00	0.00	0.00	0.00	0.00	0.00	0.00
5	Hibah Komite Sekolah	0.00	0.00	0	0.00	0.00	0.00	0.00	0.00	0.00	0.00	0.00
6	Belanja Non Modal	0.00	0.00	671,695,109.00	7,000,000.00	0.00	199,614,072.04	0.00	0.00	0.00	161,752,800.00	0.00
7	Pinjam Pakai	0.00	0.00	0	0.00	0.00	0.00	0.00	0.00	0.00	0	0.00
8	Reklas Antar Kib	0.00	0.00	2,140,824,692.00	0.00	365,300,000.00	0.00	0.00	60,649,076.00	0.00	198,468,000.00	0.00
9	Reklas Atb	0.00	0.00	0	0.00	0.00	0.00	0.00	0.00	0.00	0.00	0.00
10	Reklas Aset Lain-Lain	0.00	0.00	0	0.00	0.00	0.00	0.00	0.00	0.00	0.00	0.00
11	Reklas Kdp	0.00	0.00	0.00	0.00	0.00	0.00	0.00	0.00	0.00	0.00	0.00
12	Utang Belanja Modal	0.00	0.00	0	0.00	0.00	0.00	0.00	0.00	0.00	0.00	0.00
13	Mutasi Antar Skpd	0.00	0.00	0	0.00	0.00	0.00	0.00	0.00	0.00	0.00	0.00
	Total Bertambah	0.00	0.00	14,499,967,481.00	304,910,000.00	365,300,000.00	379,434,072.04	0.00	60,649,076.00	0.00	360,220,800.00	238,770,000.00
1	Pinjam Pakai	0.00	0.00	0	0.00	0	0.00	0.00	0.00	0.00	0	0.00
2	Penghentian Penggunaan/Penghapusan 2022	0.00	0.00	0	0.00	0.00	0.00	0.00	0.00	0.00	0	0.00
3	Mutasi Antar Skpd	0.00	0.00	0	0.00	0.00	0.00	0.00	0.00	0.00	0	0.00
4	Lebih Bayar Sp2d	0.00	0.00	0	0.00	0.00	0.00	0.00	0.00	0.00	0	0.00
5	Reklas Antar Kib	0.00	0.00	0	0.00	0.00	0.00	0.00	0.00	0.00	0	0.00
6	Reklas Atb	0.00	0.00	0	0.00	0.00	0.00	0.00	0.00	0.00	0	0.00
7	Reklas Aset Lain-Lain	0.00	0.00	0	9,879,000.00	0.00	0.00	0.00	0.00	0.00	0	0.00
8	Pembayaran Hutang	0.00	0.00	0	0.00	0.00	0.00	0.00	0.00	0.00	0	0.00
9	Ekstra Komptabel 2022 (Dari Aset Tetap Menjadi Extracomp)	0.00	0.00	0	0.00	0.00	0.00	0.00	0.00	0.00	0	0.00
10	Reklas Kdp	0.00	0.00	0.00	0.00	0.00	0.00	0.00	0.00	0.00	0	0.00
11	Belanja Modal Yang Tidak Menjadi Aset Tetap	0.00	0.00	0	0.00	0.00	0.00	0.00	0.00	0.00	0	0.00
	Total Berkurang	0.00	0.00	0.00	9,879,000.00	0.00	0.00	0.00	0.00	0.00	0.00	0.00
	Saldo Akhir Per 31 Desember 2022	542,462,500.00	682,270,100.00	47,681,845,046.00	2,281,294,111.10	7,458,902,728.00	10,122,541,347.04	5,907,096,880.00	5,946,662,482.95	470,357,650.00	6,813,319,815.50	4,352,700,926.75

MUTASI ASET TETAP JALAN, IRIGASI DAN JARINGAN (KIB-D)
PEMERINTAH PROVINSI SULAWESI TENGAH
TAHUN ANGGARAN 2022

No	Keterangan	Badan Perencanaan Pembangunan Daerah Provinsi Sulawesi Tengah	Badan Pendapatan Daerah Provinsi Sulawesi Tengah	Badan Pengelolaan Keuangan dan Aset Daerah Provinsi Sulawesi Tengah	Badan Kepegawaian Daerah Provinsi Sulawesi Tengah	Badan Pengembangan Sumber Daya Manusia Daerah Provinsi Sulawesi Tengah	Badan Penelitian, Pengembangan dan Inovasi Daerah Provinsi Sulawesi Tengah	Badan Penghubung Provinsi Sulawesi Tengah	Inspektorat Daerah Provinsi Sulawesi Tengah	Badan Kesatuan Bangsa dan Politik Daerah Provinsi Sulawesi Tengah
0		31	32	33	34	35	36	37	38	39
A	Saldo Akhir Per 31 Desember 2021	893,375,700.00	2,984,910,061.00	708,169,053.01	340,400,400.00	3,300,957,382.00	150,969,600.00	431,250,000.00	147,374,000.00	162,400,000.00
1	Reklasifikasi	0.00	0.00	0.00	0.00	0.00	0.00	0.00	0.00	0.00
2	Koreksi Extra Kompatabel	0.00	0.00	0.00	0.00	0.00	0.00	0.00	0.00	0.00
3	Koreksi Nilai	0.00	0.00	0.00	0.00	0.00	0.00	0.00	0.00	0.00
4	Koreksi Pencatatan Simda	0.00	0.00	0.00	0.00	0.00	0.00	0.00	0.00	0.00
5	Mapping 108	0.00	0.00	0.00	0.00	0.00	0.00	0.00	0.00	0.00
	Total Bertambah	0.00	0.00	0.00	0.00	0.00	0.00	0.00	0.00	0.00
1	Reklasifikasi	0.00	0.00	0.00	0.00	0.00	0.00	0.00	0.00	0.00
2	Ekstra Komptabel 2020	0.00	0.00	0.00	0.00	0.00	0.00	0.00	0.00	0.00
3	Koreksi Nilai	0.00	0.00	0.00	0.00	0.00	0.00	0.00	0.00	0.00
4	Koreksi Pencatatan Simda	0.00	0.00	0.00	0.00	0.00	0.00	0.00	0.00	0.00
5	Mapping 108	0.00	0.00	0.00	0.00	0.00	0.00	0.00	0.00	0.00
	Total Berkurang	0.00	0.00	0.00	0.00	0.00	0.00	0.00	0.00	0.00
A	Saldo Awal Per 1 Januari 2022	893,375,700.00	2,984,910,061.00	708,169,053.01	340,400,400.00	3,300,957,382.00	150,969,600.00	431,250,000.00	147,374,000.00	162,400,000.00
1	Realisasi Belanja Modal Sesuai LRA	0.00	388,456,000.00	86,181,000.00	0.00	0.00	0.00	0.00	0.00	0.00
2	Dari Extracomp Menjadi Aset Tetap	0.00	0.00	0.00	0.00	0.00	0.00	0.00	0.00	0.00
3	Aset Baru Ditemukan	0.00	0.00	0.00	0.00	0.00	0.00	0.00	0.00	0.00
4	Hibah	0.00	0.00	0.00	0.00	0.00	0.00	0.00	0.00	0.00
5	Hibah Komite Sekolah	0.00	0.00	0.00	0.00	0.00	0.00	0.00	0.00	0.00
6	Belanja Non Modal	0.00	0.00	240,438,000.00	0.00	0.00	212,294,000.00	0.00	0.00	0.00
7	Pinjam Pakai	0.00	0.00	0.00	0.00	0.00	0.00	0.00	0.00	0.00
8	Reklas Antar Kib	0.00	0.00	68,377,471.00	0.00	0.00	0.00	0.00	0.00	0.00
9	Reklas Atb	0.00	0.00	0.00	0.00	0.00	0.00	0.00	0.00	0.00
10	Reklas Aset Lain-Lain	0.00	0.00	0.00	0.00	0.00	14,600,000.00	0.00	0.00	0.00
11	Reklas Kdp	0.00	0.00	0.00	0.00	0.00	0.00	0.00	0.00	0.00
12	Utang Belanja Modal	0.00	0.00	0.00	0.00	0.00	0.00	0.00	0.00	0.00
13	Mutasi Antar Skpd	0.00	0.00	0.00	0.00	0.00	0.00	0.00	0.00	0.00
	Total Bertambah	0.00	388,456,000.00	394,996,471.00	0.00	0.00	226,894,000.00	0.00	0.00	0.00
1	Pinjam Pakai	0.00	0.00	0.00	0.00	0.00	0.00	0.00	0.00	0.00
2	Penghentian Penggunaan/Penghapusan 2022	0.00	0.00	0.00	0.00	0.00	0.00	0.00	0.00	0.00
3	Mutasi Antar Skpd	0.00	0.00	0.00	0.00	0.00	0.00	0.00	0.00	0.00
4	Lebih Bayar Sp2d	0.00	0.00	0.00	0.00	0.00	0.00	0.00	0.00	0.00
5	Reklas Antar Kib	0.00	0.00	86,181,000.00	0.00	0.00	0.00	0.00	0.00	0.00
6	Reklas Atb	0.00	0.00	0.00	0.00	0.00	0.00	0.00	0.00	0.00
7	Reklas Aset Lain-Lain	0.00	0.00	0.00	0.00	0.00	0.00	0.00	0.00	0.00
8	Pembayaran Hutang	0.00	0.00	0.00	0.00	0.00	0.00	0.00	0.00	0.00
9	Ekstra Komptabel 2022 (Dari Aset Tetap Menjadi Extracomp)	0.00	0.00	0.00	0.00	0.00	0.00	0.00	0.00	0.00
10	Reklas Kdp	0.00	0.00	0.00	0.00	0.00	0.00	0.00	0.00	0.00
11	Belanja Modal Yang Tidak Menjadi Aset Tetap	0.00	0.00	0.00	0.00	0.00	0.00	0.00	0.00	0.00
	Total Berkurang	0.00	0.00	86,181,000.00	0.00	0.00	0.00	0.00	0.00	0.00
	Saldo Akhir Per 31 Desember 2022	893,375,700.00	3,373,366,061.00	1,016,984,524.01	340,400,400.00	3,300,957,382.00	377,863,600.00	431,250,000.00	147,374,000.00	162,400,000.00

LAMPIRAN BELANJA NON MODAL ASET TETAP JALAN, IRIGASI DAN JARINGAN (KIB D)
PROPINSI SULAWESI TENGAH
TAHUN ANGGARAN 2022

NO BUKTI	KODE / NAMA REKENING	NILAI	KETERANGAN
1.1.1 - Dinas Pendidikan dan Kebudayaan Daerah Provinsi Sulawesi Tengah			1,120,254,101.00
Cabdis 1		233,716,666.00	
Cabdis 2		233,766,666.00	
Cabdis 3		652,770,769.00	
1.2.1.1 - Dinas Kesehatan Provinsi Sulawesi Tengah			199,018,000.00
16159/SP2D-LS/BPKAD/2022	5.1.2.02.01.0029 Belanja Jasa Tenaga Ahli	40,000,000.00	Pembayaran atas Jasa Konsultansi Perencanaan Pengaspalan Sesuai Nota Pesanan No. 027/1791/Diskes Tgl 01/03/2022 dan BAP No. 602/1795/Diskes Tgl 11/11/2022
20609/SP2D-LS/BPKAD/2022	5.1.2.03.01.0023 Belanja Pemeliharaan Tanah-Lapangan- Tanah untuk Jalan	159,018,000.00	Pembayaran atas Belanja Pekerjaan Pengaspalan Jalan Halaman Kantor Dinas Kesehatan Sesuai SPK No.027/160/SPK.Dinkes Tgl. 29/11/2022 dan BAST No. 602/2228/Diskes Tgl. 16/12/2022 Pada Sub Kegiatan Pengadaan Gedung Kantor atau Bangunan Lainnya T.A 2022
1.3.1 - Dinas Bina Marga dan Penataan Ruang			2,719,105,121.00
01354/SP2D-LS/BPKAD/2022	5.1.2.02.08.0009 Belanja Jasa Konsultansi Perencanaan Rekayasa-Jasa Desain Rekayasa untuk Pekerjaan Teknik Sipil Transportasi	484,506,440.00	Belanja Jasa Konsultansi Perencanaan Rekayasa
05049/SP2D-LS/BPKAD/2022	5.1.2.02.08.0009 Belanja Jasa Konsultansi Perencanaan Rekayasa-Jasa Desain Rekayasa untuk Pekerjaan Teknik Sipil Transportasi	581,407,728.00	Belanja Jasa Konsultansi Perencanaan Rekayasa
08250/SP2D-LS/BPKAD/2022	5.1.2.02.08.0009 Belanja Jasa Konsultansi Perencanaan Rekayasa-Jasa Desain Rekayasa untuk Pekerjaan Teknik Sipil Transportasi	775,210,304.00	Belanja Jasa Konsultansi Perencanaan Rekayasa
14603/SP2D-LS/BPKAD/2022	5.1.2.02.08.0009 Belanja Jasa Konsultansi Perencanaan Rekayasa-Jasa Desain Rekayasa untuk Pekerjaan Teknik Sipil Transportasi	540,970,649.00	Belanja Jasa Konsultansi Perencanaan Rekayasa
21324/SP2D-LS/BPKAD/2022	5.1.2.02.08.0009 Belanja Jasa Konsultansi Perencanaan Rekayasa-Jasa Desain Rekayasa untuk Pekerjaan Teknik Sipil Transportasi	97,350,000.00	Belanja Jasa Konsultansi Perencanaan Rekayasa
21446/SP2D-LS/BPKAD/2022	5.1.2.02.08.0009 Belanja Jasa Konsultansi Perencanaan Rekayasa-Jasa Desain Rekayasa untuk Pekerjaan Teknik Sipil Transportasi	98,130,000.00	Belanja Jasa Konsultansi Perencanaan Rekayasa
21328/SP2D-LS/BPKAD/2022	5.1.2.02.08.0009 Belanja Jasa Konsultansi Perencanaan Rekayasa-Jasa Desain Rekayasa untuk Pekerjaan Teknik Sipil Transportasi	70,720,000.00	Belanja Jasa Konsultansi Perencanaan Rekayasa
21325/SP2D-LS/BPKAD/2022	5.1.2.02.08.0009 Belanja Jasa Konsultansi Perencanaan Rekayasa-Jasa Desain Rekayasa untuk Pekerjaan Teknik Sipil Transportasi	70,810,000.00	Belanja Jasa Konsultansi Perencanaan Rekayasa
1.3.2 - Dinas Cipta Karya dan Sumberdaya Air			993,510,200.00
8118/SP2D-LS/BPKAD/2022	5.1.2.02.08.0008 Belanja Jasa Konsultansi Perencanaan Rekayasa-Jasa Desain Rekayasa untuk Pekerjaan Teknik Sipil Air	207,792,000.00	Uang Muka 30% Belanja Jasa Konsultansi Perencanaan Paket Pekerjaan SID Rehabilitasi DI. Tada Kab. Parigi Moutong Sub Kegiatan Penyusunan Rencana Teknis dan Dokumen Lingkungan Hidup untuk Konstruksi Irigasi dan Rawa. (DAU)
21368/SP2D-LS/BPKAD/2022	5.1.2.02.08.0008 Belanja Jasa Konsultansi Perencanaan Rekayasa-Jasa Desain Rekayasa untuk Pekerjaan Teknik Sipil Air	96,969,600.00	Angsuran Terakhir (100%) Belanja Jasa Konsultansi Perencanaan Rekayasa-Jasa Desain Rekayasa u/Pek.Teknik Sipil Air paket Pek.SID Rehabilitasi DI.Tada Kab.Parimo pada Sub Keg.Penyusunan Rencana Teknis&Dokumen Lingkungan Hidup u/Konstruksi Irigasi&Rawa(DAU)
7801/SP2D-LS/BPKAD/2022	5.1.2.02.08.0021 Belanja Jasa Konsultansi Pengawasan Rekayasa-Jasa Pengawas Pekerjaan Konstruksi Teknik Sipil Air	19,976,000.00	Uang Muka 20% Belanja Jasa Konsultansi Pengawasan Pekerjaan Irigasi Daerah Irigasi Bella pada Sub Kegiatan Rehabilitasi Bendung Irigasi. (DAU)
21405/SP2D-LS/BPKAD/2022	5.1.2.02.08.0021 Belanja Jasa Konsultansi Pengawasan Rekayasa-Jasa Pengawas Pekerjaan Konstruksi Teknik Sipil Air	79,871,275.00	Tagihan Terakhir 100% Belanja Jasa Konsultansi Pengawasan Pekerjaan Irigasi Daerah Irigasi Bella pada Sub Kegiatan Rehabilitasi Bendung Irigasi. (DAU)
7802/SP2D-LS/BPKAD/2022	5.1.2.02.08.0021 Belanja Jasa Konsultansi Pengawasan Rekayasa-Jasa Pengawas Pekerjaan Konstruksi Teknik Sipil Air	19,958,000.00	Uang Muka 20% Belanja Jasa Konsultansi Pengawasan Pekerjaan Irigasi Daerah Irigasi Kolondom pada Sub Kegiatan Rehabilitasi Bendung Irigasi. (DAU)
21354/SP2D-LS/BPKAD/2022	5.1.2.02.08.0021 Belanja Jasa Konsultansi Pengawasan Rekayasa-Jasa Pengawas Pekerjaan Konstruksi Teknik Sipil Air	79,794,925.00	Tagihan Terakhir 100% Belanja Jasa Konsultansi Pengawasan Pekerjaan Irigasi Daerah Irigasi Kolondom pada Sub Kegiatan Rehabilitasi Bendung Irigasi. (DAU)
11621/SP2D-LS/BPKAD/2022	5.1.2.02.08.0021 Belanja Jasa Konsultansi Pengawasan Rekayasa-Jasa Pengawas Pekerjaan Konstruksi Teknik Sipil Air	19,975,400.00	Uang Muka 20% Belanja Jasa Konsultansi Pengawasan Pekerjaan Konsultansi Pengawasan Irigasi Kabupaten Morowali Utara Pada Sub Keg. Rehabilitasi Jaringan Irigasi Permukaan. (DAU)
13109/SP2D-LS/BPKAD/2022	5.1.2.02.08.0021 Belanja Jasa Konsultansi Pengawasan Rekayasa-Jasa Pengawas Pekerjaan Konstruksi Teknik Sipil Air	19,953,000.00	Uang Muka 20% Belanja Jasa Konsultansi Pengawasan Berupa Supervisi Pekerjaan Konstruksi Bendung Irigasi Puna Kiri Kab. Poso pada Sub Keg.Penyusunan Rencana Teknis dan Dokumen Lingkungan Hidup untuk Konstruksi Irigasi dan Rawa(DAU)
13747/SP2D-LS/BPKAD/2022	5.1.2.03.04.0031 Belanja Pemeliharaan Bangunan Air- Bangunan Air Irigasi- Bangunan Air Irigasi Lainnya	99,845,000.00	Uang Muka 50% Paket Pekerjaan Pemeliharaan Saluran Irigasi D.I. Tambayoli pada Sub Keg. Operasi dan Pemeliharaan Jaringan Irigasi Permukaan (DAU)
18397/SP2D-LS/BPKAD/2022	5.1.2.03.04.0031 Belanja Pemeliharaan Bangunan Air- Bangunan Air Irigasi- Bangunan Air Irigasi Lainnya	99,845,000.00	Angsuran Terakhir 100% Pekerjaan Pemeliharaan Saluran Irigasi D.I. Tambayoli Kab. Morowali Utara pada Sub Keg. Operasi dan Pemeliharaan Jaringan Irigasi Permukaan UPT PSDA Wil. II (DAU)

13806/SP2D-LS/BPKAD/2022	5.1.2.03.04.0031 Belanja Pemeliharaan Bangunan Air- Bangunan Air Irigasi- Bangunan Air Irigasi Lainnya	99,855,000.00	Uang Muka 50% Paket Pekerjaan Pemeliharaan Saluran Irigasi D.I. Dongin Pandanwangi pada Sub Keg. Operasi dan Pemeliharaan Jaringan Irigasi Permukaan (DAU)
13807/SP2D-LS/BPKAD/2022	5.1.2.03.04.0031 Belanja Pemeliharaan Bangunan Air- Bangunan Air Irigasi- Bangunan Air Irigasi Lainnya	99,850,000.00	Uang Muka 50% Paket Pemeliharaan Saluran Irigasi D.I. Toili pada Sub Keg. Operasi dan Pemeliharaan Jaringan Irigasi Permukaan (DAU)
06872/SP2D-LS/BPKAD/2022	5.1.2.03.04.0075 Belanja Pemeliharaan Instalasi-Instalasi Air Bersih/Air Baku- Instalasi Air Permukaan	49,825,000.00	Uang Muka 50% Belanja Pemeliharaan Instalasi SPAM WTP Desa Oloboju Kab. Sigi pada Sub Kegiatan Operasi dan Pemeliharaan SPAM Lintas Kabupaten/Kota. (DAU)
2.15.1 - Dinas Perhubungan Provinsi Sulawesi Tengah			133,127,000.00
04087/SP2D-LS/BPKAD/2022	5.1.2.03.03.0001 Belanja Pemeliharaan Bangunan Gedung- Bangunan Gedung Tempat Kerja-Bangunan Gedung Kantor	49,426,400.00	Bangunan Gedung Kantor (Gedung Kantor Dinas Perhubungan) Sub Kegiatan Pemeliharaan/Rehabilitasi Gedung Kantor dan Bangunan Lainnya
21195/SP2D-LS/BPKAD/2022	5.1.2.03.03.0001 Belanja Pemeliharaan Bangunan Gedung- Bangunan Gedung Tempat Kerja-Bangunan Gedung Kantor	83,700,600.00	Pembayaran Langsung (LS) Belanja Jasa Konsultansi 100 % Pengawasan Arsitektur (Pengawasan Pemeliharaan Pelabuhan Penyeberangan Luwuk)
3.25.1 - Kepala Dinas Kelautan dan Perikanan Provinsi Sulawesi Tengah			671,695,109.00
04003/SP2D-LS/BPKAD/2022	5.1.2.02.08.0004 Belanja Jasa Konsultansi Perencanaan Arsitektur-Jasa Desain Interior	49,145,250.00	Jasa Konsultansi Perencanaan Arsitektur Berupa Jasa Desain Interior Berupa Perencanaan Rehabilitasi Tambak Tindaki
05069/SP2D-LS/BPKAD/2022	5.1.2.02.08.0005 Belanja Jasa Konsultansi Perencanaan Arsitektur-Jasa Arsitektur Lainnya	99,500,000.00	Jasa Konsultansi Perencanaan Arsitektur Lainnya Berupa Jasa Konsultansi Perencanaan Pembangunan Jalan Kompleks Pangkalan Pendaratan Ikan (Ppi) Donggala (Dak)
05070/SP2D-LS/BPKAD/2022	5.1.2.02.08.0005 Belanja Jasa Konsultansi Perencanaan Arsitektur-Jasa Arsitektur Lainnya	99,700,000.00	Jasa Konsultansi Perencanaan Arsitektur Lainnya Berupa Jasa Konsultansi Perencanaan Pembangunan Pelabuhan Perikanan (Pp) Mato (Dak)
10612/SP2D-LS/BPKAD/2022	5.1.2.02.08.0018 Belanja Jasa Konsultansi Pengawasan Arsitektur	49,983,300.00	Jasa Konsultansi Pengawasan Arsitektur Berupa Pengawasan Rehabilitasi Tambak Tindaki
16745/SP2D-LS/BPKAD/2022	5.1.2.02.08.0019 Belanja Jasa Konsultansi Pengawasan Rekayasa-Jasa Pengawas Pekerjaan Konstruksi Bangunan Gedung	40,400,000.00	Pembayaran 100% Pengawasan Pembangunan Jalan Kompleks Ppi Donggala
06457/SP2D-LS/BPKAD/2022	5.1.2.02.08.0019 Belanja Jasa Konsultansi Pengawasan Rekayasa-Jasa Pengawas Pekerjaan Konstruksi Bangunan Gedung	59,933,980.00	Pembayaran Uang Muka 18% Jasa Pengawasan Konstruksi Bangunan Gedung Pp Mato (Dak)
06457/SP2D-LS/BPKAD/2022	5.1.2.02.08.0019 Belanja Jasa Konsultansi Pengawasan Rekayasa-Jasa Pengawas Pekerjaan Konstruksi Bangunan Gedung	106,549,299.00	Pembayaran Uang Muka 50% Jasa Pengawasan Konstruksi Bangunan Gedung Pp Mato (Dak)
21321/SP2D-LS/BPKAD/2022	5.1.2.02.08.0019 Belanja Jasa Konsultansi Pengawasan Rekayasa-Jasa Pengawas Pekerjaan Konstruksi Bangunan Gedung	166,483,280.00	Pembayaran Uang Muka 100% Jasa Pengawasan Konstruksi Bangunan Gedung Pp Mato (Dak)
3.26.1 - Dinas Pariwisata Provinsi Sulawesi Tengah			7,000,000.00
13770/SP2D-LS/BPKAD/2022	5.1.2.02.08.0005 Belanja Jasa Konsultansi Perencanaan Arsitektur-Jasa Arsitektur Lainnya	7,000,000.00	Belanja Perencanaan Pemeliharaan jalan FDP
3.27.2 - Dinas Perkebunan dan Peternakan Provinsi Sulawesi Tengah			199,614,072.04
11528/SP2D-LS/BPKAD/2022	5.1.2.03.04.0010 Belanja Pemeliharaan Jalan dan Jembatan- Jalan-Jalan Lainnya	7,400,863.58	LS Pembayaran 100% (seratus persen) atas Belanja Pemeliharaan Bangunan Gedung - Bangunan Tempat Kerja - Bangunan Gudang berupa Perencanaan Rehab Gedung Sarana dan Prasarana UPP Tentena (tambahan)
13607/SP2D-LS/BPKAD/2022	5.1.2.03.04.0010 Belanja Pemeliharaan Jalan dan Jembatan- Jalan-Jalan Lainnya	5,601,062.96	Pembayaran 100% (seratus persen) atas Belanja Pemeliharaan Jalan dan Jembatan Jalan - Jalan Lainnya berupa Pengawasan Pemeliharaan Jalan Area Kantor Dinas Perkebunan dan Peternakan Prov Sulteng
13608/SP2D-LS/BPKAD/2022	5.1.2.03.04.0010 Belanja Pemeliharaan Jalan dan Jembatan- Jalan-Jalan Lainnya	186,612,145.50	LS Pembayaran 100% (seratus persen) atas Belanja Pemeliharaan Jalan dan Jembatan Jalan - Jalan Lainnya berupa Pekerjaan Pemeliharaan Jalan Area Kantor Dinas Perkebunan dan Peternakan Prov Sulteng
4.1.1 - Sekretariat Daerah Provinsi Sulawesi Tengah			161,752,800.00
05275/SP2D-LS/BPKAD/2022	5.1.2.03.03.0036 Belanja Pemeliharaan Bangunan Gedung- Bangunan Gedung Tempat Kerja-Taman	161,752,800.00	Pekerjaan Rabat Jalan di Halaman Siranindi II, pada Biro Umum TA. 2022
5.2.2 - Badan Pengelolaan Keuangan dan Aset Daerah Provinsi Sulawesi Tengah			240,438,000.00
20807/SP2D-LS/BPKAD/2022		191,671,000.00	Pekerjaan Pemasangan Paving Dan Halaman Rumah Dinas Jabatan
20808/SP2D-LS/BPKAD/2022		48,767,000.00	Pekerjaan Drainase Rumah Dinas Jabatan Bpkad Prov Sulteng
5.5.1 - Badan Penelitian, Pengembangan dan Inovasi Daerah Provinsi Sulawesi Tengah			212,294,000.00
19519/SP2D-LS/BPKAD/2022	5.1.2.03.03.0004 Belanja Pemeliharaan Bangunan Gedung- Bangunan Gedung Tempat Kerja-Bangunan Gedung Instalasi	212,294,000.00	Belanja Pemeliharaan Jalan
TOTAL		6,657,808,403.04	

MUTASI ASET TETAP LAINNYA (KIB-E)
PEMERINTAH PROVINSI SULAWESI TENGAH
TAHUN ANGGARAN 2022

No	Keterangan	Total Aset Tetap Lainnya (KIB-E)	Dinas Pendidikan dan Kebudayaan Provinsi Sulawesi Tengah	Dinas Kesehatan Provinsi Sulawesi Tengah	Dinas Bina Marga dan Penataan Ruang Provinsi Sulawesi Tengah	Dinas Cipta Karya dan Sumberdaya Air	Dinas Perumahan, Kawasan Permukiman dan Pertanahan Provinsi Sulawesi Tengah	Satuan Polisi Pamong Praja Provinsi Sulawesi Tengah	Badan Penanggulangan Bencana Daerah Provinsi Tengah	Dinas Sosial Provinsi Sulawesi Tengah
0	0	0	1	2	3	4	5	6	7	8
A	Saldo Akhir Per 31 Desember 2021	152,739,477,250.89	124,395,777,517.70	1,793,574,250.00	4,991,896,111.00	880,052,152.00	0.00	0.00	47,600,000.00	14,400,000.00
1	Reklasifikasi	0.00	0.00	0.00	0.00	0.00	0.00	0.00	0.00	0.00
2	Koreksi Extra Komptabel	238,661,046.00	238,265,046.00	0.00	0.00	0.00	0.00	0.00	0.00	0.00
3	Koreksi Nilai	1,825,000.00	0.00	1,825,000.00	0.00	0.00	0.00	0.00	0.00	0.00
4	Koreksi Pencatatan Simda	0.00	0.00	0.00	0.00	0.00	0.00	0.00	0.00	0.00
5	Mapping 108	0.00	0.00	0.00	0.00	0.00	0.00	0.00	0.00	0.00
	Total Bertambah	240,486,046.00	238,265,046.00	1,825,000.00	0.00	0.00	0.00	0.00	0.00	0.00
1	Reklasifikasi	0.00	0.00	0.00	0.00	0.00	0.00	0.00	0.00	0.00
2	Ekstra Komptabel 2020	0.00	0.00	0.00	0.00	0.00	0.00	0.00	0.00	0.00
3	Koreksi Nilai	0.00	0.00	0.00	0.00	0.00	0.00	0.00	0.00	0.00
4	Koreksi Pencatatan Simda	0.00	0.00	0.00	0.00	0.00	0.00	0.00	0.00	0.00
5	Mapping 108	0.00	0.00	0.00	0.00	0.00	0.00	0.00	0.00	0.00
	Total Berkurang	0.00	0.00	0.00	0.00	0.00	0.00	0.00	0.00	0.00
A	Saldo Awal Per 1 Januari 2022	152,979,963,296.89	124,634,042,563.70	1,795,399,250.00	4,991,896,111.00	880,052,152.00	0.00	0.00	47,600,000.00	14,400,000.00
1	Realisasi Belanja Modal Sesuai LRA	10,770,101,537.00	9,140,044,388.00	0.00	0.00	79,300,000.00	0.00	0.00	0.00	139,630,000.00
2	Dari Extracomp Menjadi Aset Tetap	0.00	0.00	0.00	0.00	0.00	0.00	0.00	0.00	0.00
3	Aset Baru Ditemukan	0.00	0.00	0.00	0.00	0.00	0.00	0.00	0.00	0.00
4	Hibah	28,012,000.00	28,012,000.00	0.00	0.00	0.00	0.00	0.00	0.00	0.00
5	Hibah Komite Sekolah	0.00	0.00	0.00	0.00	0.00	0.00	0.00	0.00	0.00
6	Belanja Non Modal	1,159,517,815.00	500,000.00	0.00	0.00	509,391,000.00	179,944,000.00	0.00	0.00	0.00
7	Pinjam Pakai	0.00	0.00	0.00	0.00	0.00	0.00	0.00	0.00	0.00
8	Reklas Antar Kib	12,891,459,611.00	0.00	0.00	10,555,882,500.00	2,310,640,111.00	24,937,000.00	0.00	0.00	0.00
9	Reklas Atb	0.00	0.00	0.00	0.00	0.00	0.00	0.00	0.00	0.00
10	Reklas Aset Lain-Lain	0.00	0.00	0.00	0.00	0.00	0.00	0.00	0.00	0.00
11	Reklas Kdp	109,583,100.00	60,077,600.00	0.00	0.00	0.00	49,505,500.00	0.00	0.00	0.00
12	Utang Belanja Modal	0.00	0.00	0.00	0.00	0.00	0.00	0.00	0.00	0.00
13	Mutasi Antar Skpd	254,386,500.00	0.00	0.00	0.00	254,386,500.00	0.00	0.00	0.00	0.00
	Total Bertambah	25,213,060,563.00	9,228,633,988.00	0.00	10,555,882,500.00	3,153,717,611.00	254,386,500.00	0.00	0.00	139,630,000.00
1	Pinjam Pakai	0.00	0.00	0.00	0.00	0.00	0.00	0.00	0.00	0.00
2	Penghentian Penggunaan/Penghapusan 2022	0.00	0.00	0.00	0.00	0.00	0.00	0.00	0.00	0.00
3	Mutasi Antar Skpd	254,386,500.00	0.00	0.00	0.00	0.00	254,386,500.00	0.00	0.00	0.00
4	Lebih Bayar Sp2d	0.00	0.00	0.00	0.00	0.00	0.00	0.00	0.00	0.00
5	Reklas Antar Kib	2,803,440,340.00	1,363,141,691.00	199,850,000.00	0.00	254,386,500.00	0.00	0.00	0.00	0.00
6	Reklas Atb	426,570,000.00	0.00	0.00	0.00	79,300,000.00	0.00	0.00	0.00	139,630,000.00
7	Reklas Aset Lain-Lain	465,323,702.00	19,809,702.00	0.00	0.00	0.00	0.00	0.00	0.00	0.00
8	Pembayaran Hutang	0.00	0.00	0.00	0.00	0.00	0.00	0.00	0.00	0.00
9	Ekstra Komptabel 2022 (Dari Aset Tetap Menjadi Extracomp)	0.00	0.00	0.00	0.00	0.00	0.00	0.00	0.00	0.00
10	Reklas Kdp	0.00	0.00	0.00	0.00	0.00	0.00	0.00	0.00	0.00
11	Belanja Modal Yang Tidak Menjadi Aset Tetap	182,224,200.00	178,099,200.00	0.00	0.00	0.00	0.00	0.00	0.00	0.00
	Total Berkurang	4,131,944,742.00	1,561,050,593.00	199,850,000.00	0.00	333,686,500.00	254,386,500.00	0.00	0.00	139,630,000.00

Saldo Akhir Per 31 Desember 2022	174,061,079,117.89	132,301,625,958.70	1,595,549,250.00	15,547,778,611.00	3,700,083,263.00	0.00	0.00	47,600,000.00	14,400,000.00
----------------------------------	--------------------	--------------------	------------------	-------------------	------------------	------	------	---------------	---------------

MUTASI ASET TETAP LAINNYA (KIB-E)
PEMERINTAH PROVINSI SULAWESI TENGAH
TAHUN ANGGARAN 2022

No	Keterangan	Dinas Tenaga Kerja dan Transmigrasi Provinsi Sulawesi Tengah	Dinas Pemberdayaan Perempuan dan Perlindungan Anak Provinsi Sulawesi Tengah	Dinas Pangan Provinsi Sulawesi Tengah	Dinas Lingkungan Hidup Provinsi Sulawesi Tengah	Dinas Kependudukan dan Pencatatan Sipil Provinsi Sulawesi Tengah	Dinas Pemberdayaan Masyarakat dan Desa Provinsi Sulawesi Tengah	Dinas Pengendalian Penduduk dan Keluarga Berencana Provinsi Sulawesi Tengah	Dinas Perhubungan Provinsi Sulawesi Tengah	Dinas Komunikasi, Informatika, Persandian dan Statistik Provinsi Sulawesi Tengah
0	0	9	10	11	12	13	14	15	16	17
A	Saldo Akhir Per 31 Desember 2021	64,570,000.00	5,000,000.00	158,500,000.00	226,725,000.00	0.00	169,145,000.00	136,012,000.00	415,565,000.00	5,900,000.00
1	Reklasifikasi	0.00	0.00	0.00	0.00	0.00	0	0.00	0.00	0
2	Koreksi Extra Kompatabel	0.00	0.00	0.00	0.00	0.00	0	0.00	0.00	0
3	Koreksi Nilai	0.00	0.00	0.00	0.00	0.00	0	0.00	0.00	0
4	Koreksi Pencatatan Simda	0.00	0.00	0.00	0.00	0.00	0	0.00	0.00	0
5	Maping 108	0.00	0.00	0.00	0.00	0.00	0	0.00	0.00	0
	Total Bertambah	0.00	0.00	0.00	0.00	0.00	0.00	0.00	0.00	0
1	Reklasifikasi	0.00	0.00	0.00	0.00	0.00	0	0.00	0.00	0
2	Ekstra Kompatabel 2020	0.00	0.00	0.00	0.00	0.00	0	0.00	0.00	0
3	Koreksi Nilai	0.00	0.00	0.00	0.00	0.00	0	0.00	0.00	0
4	Koreksi Pencatatan Simda	0.00	0.00	0.00	0.00	0.00	0	0.00	0.00	0
5	Maping 108	0.00	0.00	0.00	0.00	0.00	0	0.00	0.00	0
	Total Berkurang	0.00	0.00	0.00	0.00	0.00	0.00	0.00	0.00	0
A	Saldo Awal Per 1 Januari 2022	64,570,000.00	5,000,000.00	158,500,000.00	226,725,000.00	0.00	169,145,000.00	136,012,000.00	415,565,000.00	5,900,000.00
1	Realisasi Belanja Modal Sesuai LRA	0.00	0.00	0.00	0.00	0.00	0	0.00	0.00	80,212,149.00
2	Dari Extracomp Menjadi Aset Tetap	0.00	0.00	0.00	0.00	0.00	0	0.00	0.00	0
3	Aset Baru Ditemukan	0.00	0.00	0.00	0.00	0.00	0	0.00	0.00	0
4	Hibah	0.00	0.00	0.00	0.00	0.00	0	0.00	0.00	0
5	Hibah Komite Sekolah	0.00	0.00	0.00	0.00	0.00	0	0.00	0.00	0
6	Belanja Non Modal	0.00	0.00	0.00	0.00	0.00	0	0.00	0.00	0
7	Pinjam Pakai	0.00	0.00	0.00	0.00	0.00	0	0.00	0.00	0
8	Reklas Antar Kib	0.00	0.00	0.00	0.00	0.00	0	0.00	0.00	0
9	Reklas Atb	0.00	0.00	0.00	0.00	0.00	0	0.00	0.00	0
10	Reklas Aset Lain-Lain	0.00	0.00	0.00	0.00	0.00	0	0.00	0.00	0
11	Reklas Kdp	0.00	0.00	0.00	0.00	0.00	0	0.00	0.00	0
12	Utang Belanja Modal	0.00	0.00	0.00	0.00	0.00	0	0.00	0.00	0
13	Mutasi Antar Skpd	0.00	0.00	0.00	0.00	0.00	0	0.00	0.00	0
	Total Bertambah	0.00	0.00	0.00	0.00	0.00	0.00	0.00	0.00	80,212,149.00
1	Pinjam Pakai	0.00	0.00	0.00	0.00	0.00	0	0.00	0.00	0
2	Penghentian Penggunaan/Penghapusan 2022	0.00	0.00	0.00	0.00	0.00	0	0.00	0.00	0
3	Mutasi Antar Skpd	0.00	0.00	0.00	0.00	0.00	0	0.00	0.00	0
4	Lebih Bayar Sp2d	0.00	0.00	0.00	0.00	0.00	0	0.00	0.00	0
5	Reklas Antar Kib	0.00	0.00	0.00	0.00	0.00	0	0.00	0.00	80,212,149.00
6	Reklas Atb	0.00	0.00	0.00	0.00	0.00	0	0.00	0.00	0
7	Reklas Aset Lain-Lain	0.00	0.00	0.00	0.00	0.00	0	0.00	0.00	0
8	Pembayaran Hutang	0.00	0.00	0.00	0.00	0.00	0	0.00	0.00	0
9	Ekstra Kompatabel 2022 (Dari Aset Tetap Menjadi Extracomp)	0.00	0.00	0.00	0.00	0.00	0	0.00	0.00	0
10	Reklas Kdp	0.00	0.00	0.00	0.00	0.00	0	0.00	0.00	0
11	Belanja Modal Yang Tidak Menjadi Aset Tetap	0.00	0.00	0.00	0.00	0.00	0	0.00	0.00	0
	Total Berkurang	0.00	0.00	0.00	0.00	0.00	0.00	0.00	0.00	80,212,149.00

Saldo Akhir Per 31 Desember 2022	64,570,000.00	5,000,000.00	158,500,000.00	226,725,000.00	0.00	169,145,000.00	136,012,000.00	415,565,000.00	5,900,000.00
----------------------------------	---------------	--------------	----------------	----------------	------	----------------	----------------	----------------	--------------

MUTASI ASET TETAP LAINNYA (KIB-E)
PEMERINTAH PROVINSI SULAWESI TENGAH
TAHUN ANGGARAN 2022

No	Keterangan	Dinas Koperasi, Usaha Kecil dan Menengah Provinsi Sulawesi Tengah	Dinas Penanaman Modal dan Pelayanan Terpadu Satu Pintu Provinsi Sulawesi Tengah	Dinas Pemuda dan Olah Raga Provinsi Sulawesi Tengah	Dinas Perpustakaan dan Kearsipan Provinsi Sulawesi Tengah	Kepala Dinas Kelautan dan Perikanan Provinsi Sulawesi Tengah	Dinas Pariwisata Provinsi Sulawesi Tengah	Dinas Tanaman Pangan dan Hortikultura Provinsi Sulawesi Tengah	Dinas Perkebunan dan Peternakan Provinsi Sulawesi Tengah	Dinas Kehutanan Provinsi Sulawesi Tengah
0	0	18	19	20	21	22	23	24	25	26
A	Saldo Akhir Per 31 Desember 2021	19,585,000.00	0.00	332,662,750.00	10,772,581,693.84	1,139,821,321.00	301,250,000.00	342,509,103.00	4,345,104,630.00	143,900,000.00
1	Reklasifikasi	0.00	0.00	0.00	0.00	0	0.00	0	0.00	0.00
2	Koreksi Extra Kompatabel	0.00	0.00	0.00	0.00	0	0.00	0	0.00	0.00
3	Koreksi Nilai	0.00	0.00	0.00	0.00	0	0.00	0	0.00	0.00
4	Koreksi Pencatatan Simda	0.00	0.00	0.00	0.00	0	0.00	0	0.00	0.00
5	Mapping 108	0.00	0.00	0.00	0.00	0	0.00	0	0.00	0.00
	Total Bertambah	0.00	0.00	0.00	0.00	0	0.00	0.00	0.00	0.00
1	Reklasifikasi	0.00	0.00	0.00	0.00	0	0.00	0	0.00	0.00
2	Ekstra Komptabel 2020	0.00	0.00	0.00	0.00	0	0.00	0	0.00	0.00
3	Koreksi Nilai	0.00	0.00	0.00	0.00	0	0.00	0	0.00	0.00
4	Koreksi Pencatatan Simda	0.00	0.00	0.00	0.00	0	0.00	0	0.00	0.00
5	Mapping 108	0.00	0.00	0.00	0.00	0	0.00	0	0.00	0.00
	Total Berkurang	0.00	0.00	0.00	0.00	0	0.00	0.00	0.00	0.00
A	Saldo Awal Per 1 Januari 2022	19,585,000.00	0.00	332,662,750.00	10,772,581,693.84	1,139,821,321.00	301,250,000.00	342,509,103.00	4,345,104,630.00	143,900,000.00
1	Realisasi Belanja Modal Sesuai LRA	0.00	0.00	0.00	0.00	0	48,525,000.00	0.00	168,900,000.00	0.00
2	Dari Extracomp Menjadi Aset Tetap	0.00	0.00	0.00	0.00	0	0.00	0.00	0.00	0.00
3	Aset Baru Ditemukan	0.00	0.00	0.00	0.00	0	0.00	0.00	0.00	0.00
4	Hibah	0.00	0.00	0.00	0.00	0	0.00	0.00	0.00	0.00
5	Hibah Komite Sekolah	0.00	0.00	0.00	0.00	0	0.00	0.00	0.00	0.00
6	Belanja Non Modal	0.00	0.00	0.00	0.00	0	0.00	0.00	0.00	0.00
7	Pinjam Pakai	0.00	0.00	0.00	0.00	0	0.00	0.00	0.00	0.00
8	Reklas Antar Kib	0.00	0.00	0.00	0.00	0	0.00	0.00	0.00	0.00
9	Reklas Atb	0.00	0.00	0.00	0.00	0	0.00	0.00	0.00	0.00
10	Reklas Aset Lain-Lain	0.00	0.00	0.00	0.00	0	0.00	0.00	0.00	0.00
11	Reklas Kdp	0.00	0.00	0.00	0.00	0	0.00	0.00	0.00	0.00
12	Utang Belanja Modal	0.00	0.00	0.00	0.00	0	0.00	0.00	0.00	0.00
13	Mutasi Antar Skpd	0.00	0.00	0.00	0.00	0	0.00	0.00	0.00	0.00
	Total Bertambah	0.00	0.00	0.00	0.00	0.00	48,525,000.00	0.00	168,900,000.00	0.00
1	Pinjam Pakai	0.00	0.00	0.00	0.00	0	0.00	0	0.00	0.00
2	Penghentian Penggunaan/Penghapusan 2022	0.00	0.00	0.00	0.00	0	0.00	0.00	0.00	0.00
3	Mutasi Antar Skpd	0.00	0.00	0.00	0.00	0	0.00	0.00	0.00	0.00
4	Lebih Bayar Sp2d	0.00	0.00	0.00	0.00	0	0.00	0.00	0.00	0.00
5	Reklas Antar Kib	0.00	0.00	0.00	0.00	0	0.00	0.00	0.00	0.00
6	Reklas Atb	0.00	0.00	0.00	0.00	0	0.00	0.00	0.00	0.00
7	Reklas Aset Lain-Lain	0.00	0.00	0.00	0.00	0	116,000,000.00	0.00	0.00	0.00
8	Pembayaran Hutang	0.00	0.00	0.00	0.00	0	0.00	0.00	0.00	0.00
9	Ekstra Komptabel 2022 (Dari Aset Tetap Menjadi Extracomp)	0.00	0.00	0.00	0.00	0	0.00	0.00	0.00	0.00
10	Reklas Kdp	0.00	0.00	0.00	0.00	0	0.00	0.00	0.00	0.00
11	Belanja Modal Yang Tidak Menjadi Aset Tetap	0.00	0.00	0.00	0.00	0	4,125,000.00	0.00	0.00	0.00
	Total Berkurang	0.00	0.00	0.00	0.00	0.00	120,125,000.00	0.00	0.00	0.00

Saldo Akhir Per 31 Desember 2022	19,585,000.00	0.00	332,662,750.00	10,772,581,693.84	1,139,821,321.00	229,650,000.00	342,509,103.00	4,514,004,630.00	143,900,000.00
----------------------------------	---------------	------	----------------	-------------------	------------------	----------------	----------------	------------------	----------------

MUTASI ASET TETAP LAINNYA (KIB-E)
PEMERINTAH PROVINSI SULAWESI TENGAH
TAHUN ANGGARAN 2022

No	Keterangan	Dinas Energi dan Sumber Daya Mineral Provinsi Sulawesi Tengah	Dinas Perindustrian dan Perdagangan Provinsi Sulawesi Tengah	Sekretariat Daerah Provinsi Sulawesi Tengah	Sekretariat DPRD Provinsi Sulawesi Tengah	Badan Perencanaan Pembangunan Daerah Provinsi Sulawesi Tengah	Badan Pendapatan Daerah Provinsi Sulawesi Tengah	Badan Pengelolaan Keuangan dan Aset Daerah Provinsi Sulawesi Tengah	Badan Kepegawaian Daerah Provinsi Sulawesi Tengah	Badan Pengembangan Sumber Daya Manusia Daerah Provinsi Sulawesi Tengah
0	0	27	28	29	30	31	32	33	34	35
A	Saldo Akhir Per 31 Desember 2021	10,500,000.00	0.00	370,278,359.00	194,659,950.00	674,050,500.35	0.00	0.00	0.00	0.00
1	Reklasifikasi	0.00	0.00	0.00	0.00	0.00	0.00	0.00	0.00	0.00
2	Koreksi Extra Komptabel	0.00	0.00	396,000.00	0.00	0.00	0.00	0.00	0.00	0.00
3	Koreksi Nilai	0.00	0.00	0.00	0.00	0.00	0.00	0.00	0.00	0.00
4	Koreksi Pencatatan Simda	0.00	0.00	0.00	0.00	0.00	0.00	0.00	0.00	0.00
5	Mapping 108	0.00	0.00	0.00	0.00	0.00	0.00	0.00	0.00	0.00
	Total Bertambah	0.00	0.00	396,000.00	0.00	0.00	0.00	0.00	0.00	0.00
1	Reklasifikasi	0.00	0.00	0.00	0.00	0.00	0.00	0.00	0.00	0.00
2	Ekstra Komptabel 2020	0.00	0.00	0.00	0.00	0.00	0.00	0.00	0.00	0.00
3	Koreksi Nilai	0.00	0.00	0.00	0.00	0.00	0.00	0.00	0.00	0.00
4	Koreksi Pencatatan Simda	0.00	0.00	0.00	0.00	0.00	0.00	0.00	0.00	0.00
5	Mapping 108	0.00	0.00	0.00	0.00	0.00	0.00	0.00	0.00	0.00
	Total Berkurang	0.00	0.00	0.00	0.00	0.00	0.00	0.00	0.00	0.00
A	Saldo Awal Per 1 Januari 2022	10,500,000.00	0.00	370,674,359.00	194,659,950.00	674,050,500.35	0.00	0.00	0.00	0.00
1	Realisasi Belanja Modal Sesuai LRA	0.00	0.00	70,000,000.00	0.00	137,640,000.00	905,850,000.00	0.00	0.00	0.00
2	Dari Extracomp Menjadi Aset Tetap	0.00	0.00	0.00	0.00	0.00	0.00	0.00	0.00	0.00
3	Aset Baru Ditemukan	0.00	0.00	0.00	0.00	0.00	0.00	0.00	0.00	0.00
4	Hibah	0.00	0.00	0.00	0.00	0.00	0.00	0.00	0.00	0.00
5	Hibah Komite Sekolah	0.00	0.00	0.00	0.00	0.00	0.00	0.00	0.00	0.00
6	Belanja Non Modal	0.00	0.00	0.00	0.00	0.00	0.00	469,682,815.00	0.00	0.00
7	Pinjam Pakai	0.00	0.00	0.00	0.00	0.00	0.00	0.00	0.00	0.00
8	Reklas Antar Kib	0.00	0.00	0.00	0.00	0.00	0.00	0.00	0.00	0.00
9	Reklas Atb	0.00	0.00	0.00	0.00	0.00	0.00	0.00	0.00	0.00
10	Reklas Aset Lain-Lain	0.00	0.00	0.00	0.00	0.00	0.00	0.00	0.00	0.00
11	Reklas Kdp	0.00	0.00	0.00	0.00	0.00	0.00	0.00	0.00	0.00
12	Utang Belanja Modal	0.00	0.00	0.00	0.00	0.00	0.00	0.00	0.00	0.00
13	Mutasi Antar Skpd	0.00	0.00	0.00	0.00	0.00	0.00	0.00	0.00	0.00
	Total Bertambah	0.00	0.00	70,000,000.00	0.00	137,640,000.00	905,850,000.00	469,682,815.00	0.00	0.00
1	Pinjam Pakai	0.00	0.00	0	0.00	0.00	0.00	0.00	0.00	0.00
2	Penghentian Penggunaan/Penghapusan 2022	0.00	0.00	0	0.00	0.00	0.00	0.00	0.00	0.00
3	Mutasi Antar Skpd	0.00	0.00	0	0.00	0.00	0.00	0.00	0.00	0.00
4	Lebih Bayar Sp2d	0.00	0.00	0	0.00	0.00	0.00	0.00	0.00	0.00
5	Reklas Antar Kib	0.00	0.00	0	0.00	0.00	905,850,000.00	0.00	0.00	0.00
6	Reklas Atb	0.00	0.00	70,000,000.00	0.00	137,640,000.00	0.00	0.00	0.00	0.00
7	Reklas Aset Lain-Lain	0.00	0.00	0	0.00	0.00	0.00	0.00	0.00	0.00
8	Pembayaran Hutang	0.00	0.00	0	0.00	0.00	0.00	0.00	0.00	0.00
9	Ekstra Komptabel 2022 (Dari Aset Tetap Menjadi Extracomp)	0.00	0.00	0	0.00	0.00	0.00	0.00	0.00	0.00
10	Reklas Kdp	0.00	0.00	0	0.00	0.00	0.00	0.00	0.00	0.00
11	Belanja Modal Yang Tidak Menjadi Aset Tetap	0.00	0.00	0	0.00	0.00	0.00	0.00	0.00	0.00
	Total Berkurang	0.00	0.00	70,000,000.00	0.00	137,640,000.00	905,850,000.00	0.00	0.00	0.00

Saldo Akhir Per 31 Desember 2022	10,500,000.00	0.00	370,674,359.00	194,659,950.00	674,050,500.35	0.00	469,682,815.00	0.00	0.00
----------------------------------	---------------	------	----------------	----------------	----------------	------	----------------	------	------

MUTASI ASET TETAP LAINNYA (KIB-E)
PEMERINTAH PROVINSI SULAWESI TENGAH
TAHUN ANGGARAN 2022

No	Keterangan	Badan Penelitian, Pengembangan dan Inovasi Daerah Provinsi Sulawesi Tengah	Badan Penghubung Provinsi Sulawesi Tengah	Inspektorat Daerah Provinsi Sulawesi Tengah	Badan Kesatuan Bangsa dan Politik Daerah Provinsi Sulawesi Tengah
0	0	36	37	38	39
A	Saldo Akhir Per 31 Desember 2021	0.00	787,856,913.00	0.00	0.00
1	Reklasifikasi	0.00	0.00	0.00	0
2	Koreksi Extra Kompatabel	0.00	0.00	0.00	0
3	Koreksi Nilai	0.00	0.00	0.00	0
4	Koreksi Pencatatan Simda	0.00	0.00	0.00	0
5	Mapping 108	0.00	0.00	0.00	0
	Total Bertambah	0.00	0.00	0.00	0.00
1	Reklasifikasi	0.00	0.00	0.00	0
2	Ekstra Komptabel 2020	0.00	0.00	0.00	0
3	Koreksi Nilai	0.00	0.00	0.00	0
4	Koreksi Pencatatan Simda	0.00	0.00	0.00	0
5	Mapping 108	0.00	0.00	0.00	0
	Total Berkurang	0.00	0.00	0.00	0.00
A	Saldo Awal Per 1 Januari 2022	0.00	787,856,913.00	0.00	0.00
1	Realisasi Belanja Modal Sesuai LRA	0.00	0.00	0.00	0
2	Dari Extracomp Menjadi Aset Tetap	0.00	0.00	0.00	0
3	Aset Baru Ditemukan	0.00	0.00	0.00	0
4	Hibah	0.00	0.00	0.00	0
5	Hibah Komite Sekolah	0.00	0.00	0.00	0
6	Belanja Non Modal	0.00	0.00	0.00	0
7	Pinjam Pakai	0.00	0.00	0.00	0
8	Reklas Antar Kib	0.00	0.00	0.00	0
9	Reklas Atb	0.00	0.00	0.00	0
10	Reklas Aset Lain-Lain	0.00	0.00	0.00	0
11	Reklas Kdp	0.00	0.00	0.00	0
12	Utang Belanja Modal	0.00	0.00	0.00	0
13	Mutasi Antar Skpd	0.00	0.00	0.00	0
	Total Bertambah	0.00	0.00	0.00	0.00
1	Pinjam Pakai	0.00	0.00	0.00	0
2	Penghentian Penggunaan/Penghapusan 2022	0.00	0.00	0.00	0
3	Mutasi Antar Skpd	0.00	0.00	0.00	0
4	Lebih Bayar Sp2d	0.00	0.00	0.00	0
5	Reklas Antar Kib	0.00	0.00	0.00	0
6	Reklas Atb	0.00	0.00	0.00	0
7	Reklas Aset Lain-Lain	0.00	329,514,000.00	0.00	0
8	Pembayaran Hutang	0.00	0.00	0.00	0
9	Ekstra Komptabel 2022 (Dari Aset Tetap Menjadi Extracomp)	0.00	0.00	0.00	0
10	Reklas Kdp	0.00	0.00	0.00	0
11	Belanja Modal Yang Tidak Menjadi Aset Tetap	0.00	0.00	0.00	0
	Total Berkurang	0.00	329,514,000.00	0.00	0.00

Saldo Akhir Per 31 Desember 2022	0.00	458,342,913.00	0.00	0.00
----------------------------------	------	----------------	------	------

LAMPIRAN BELANJA NON MODAL ASET TETAP LAINNYA (KIB-E)
PROPINSI SULAWESI TENGAH
TAHUN ANGGARAN 2022

NO BUKTI	KODE / NAMA REKENING	NILAI	KETERANGAN
1.1.1 - Dinas Pendidikan dan Kebudayaan Daerah Provinsi Sulawesi Tengah			500,000.00
Cabdis 3		500,000.00	
1.3.2 - Dinas Cipta Karya dan Sumberdaya Air			509,391,000.00
13342/SP2D-LS/BPKAD/2022	5.1.2.03.03.0001 Belanja Pemeliharaan Bangunan Gedung- Bangunan Gedung Tempat Kerja-Bangunan Gedung Kantor	99,917,500.00	Uang Muka 50% Belanja Pemeliharaan Pekerjaan Gazebo,Kolam,Aviari & Fasilitas Pendukung Rumah Jabatan Wakil Gubernur Provinsi Sulawesi Tengah pada Sub Keg. Pemeliharaan dan Perawatan Bangunan Gedung untuk Kepentingan Strategis Daerah Provinsi (DAU)
15357/SP2D-LS/BPKAD/2022	5.1.2.03.03.0001 Belanja Pemeliharaan Bangunan Gedung- Bangunan Gedung Tempat Kerja-Bangunan Gedung Kantor	99,896,000.00	Uang Muka 50% Belanja Pemeliharaan Bangunan Gedung- Bangunan Gedung Kantor atas Pek.Interior Paviliun Rumah Jabatan Wakil Gubernur Prov. Sulteng pada Sub Keg.Pemeliharaan dan Perawatan Bangunan Gedung u/ Kepentingan Strategis Daerah Provinsi (DAU)
19055/SP2D-LS/BPKAD/2022	5.1.2.03.03.0001 Belanja Pemeliharaan Bangunan Gedung- Bangunan Gedung Tempat Kerja-Bangunan Gedung Kantor	99,917,500.00	Angsuran 100% Belanja Pemeliharaan Pekerjaan Gazebo,Kolam,Aviari & Fasilitas Pendukung Rumah Jabatan Wakil Gubernur Provinsi Sulawesi Tengah pada Sub Keg. Pemeliharaan dan Perawatan Bangunan Gedung untuk Kepentingan Strategis Daerah Provinsi (DAU)
20078/SP2D-LS/BPKAD/2022	5.1.2.03.03.0001 Belanja Pemeliharaan Bangunan Gedung- Bangunan Gedung Tempat Kerja-Bangunan Gedung Kantor	99,896,000.00	Angsuran Terakhir 100% Pekerjaan Interior Paviliun Rumah Jabatan Wakil Gubernur Provinsi Sulawesi Tengah pada Sub Keg. Pemeliharaan dan Perawatan Bangunan Gedung untuk Kepentingan Strategis Daerah Provinsi (DAU)
20653/SP2D-LS/BPKAD/2022	5.1.2.03.03.0001 Belanja Pemeliharaan Bangunan Gedung- Bangunan Gedung Tempat Kerja-Bangunan Gedung Kantor	29,959,000.00	Belanja Pemeliharaan Bangunan Gedung Kantor Pek. Pengadaan Sekat Kaca/Partisi Rumah Jabatan Wakil Gubernur Prov. Sulteng pada Sub Keg. Pemeliharaan dan Perawatan Bangunan Gedung u/ Kepentingan Strategis Daerah Provinsi (DAU)
19056/SP2D-LS/BPKAD/2022	5.1.2.02.08.0019 Belanja Jasa Konsultansi Pengawasan Rekayasa-Jasa Pengawas Pekerjaan Konstruksi Bangunan Gedung	39,960,000.00	Belanja Jasa Konsultansi Pengawasan Pekerjaan Gazebo, Kolam, Aviari, Pagur Samping dan Fasilitas Pendukung Lainnya Rumah Jabatan Wakil Gubernur Provinsi Sulawesi Tengah pd Sub Keg.Perencanaan, Pembangunan, Pengawasan dan Pemanfaatan Bangunan(DAU)
20050/SP2D-LS/BPKAD/2022	5.1.2.02.08.0019 Belanja Jasa Konsultansi Pengawasan Rekayasa-Jasa Pengawas Pekerjaan Konstruksi Bangunan Gedung	19,950,000.00	Belanja Jasa Konsultansi Pengawasan Penataan Lansekap Rumah Jabatan Wakil Gubernur Provinsi Sulawesi Tengah pada Sub Keg. Pemeliharaan dan Perawatan Bangunan Gedung untuk Kepentingan Strategis Daerah Provinsi (DAU)
20059/SP2D-LS/BPKAD/2022	5.1.2.02.08.0019 Belanja Jasa Konsultansi Pengawasan Rekayasa-Jasa Pengawas Pekerjaan Konstruksi Bangunan Gedung	19,895,000.00	Belanja Jasa Konsultansi Pengawasan Rekayasa, Pek. Jasa Konsultansi Pengawasan Interior Paviliun Rumah Jabatan Wakil Gubernur Prov. Sulteng pada Sub Keg. Perencanaan, Pembangunan, Pengawasan, dan Pemanfaatan Bangunan Gedung (DAU)
1.4.1 - Dinas Perumahan, Kawasan Permukiman dan Pertanahan			179,944,000.00
20146/SP2D-LS/BPKAD/2022	5.1.2.03.03.0001 Belanja Pemeliharaan Bangunan Gedung- Bangunan Gedung Tempat Kerja-Bangunan Gedung Kantor	65,258,000.00	Belanja Pemeliharaan Bangunan Gedung-Bangunan Gedung Tempat Kerja
20314/SP2D-LS/BPKAD/2022	5.1.2.03.03.0033 Belanja Pemeliharaan Bangunan Gedung- Bangunan Gedung Tempat Kerja-Bangunan Parkir	49,841,000.00	Belanja Pemeliharaan Bangunan Gedung Bangunan Rehab Kamar Mandi/WC
20266/SP2D-LS/BPKAD/2022	5.1.2.02.01.0041 Belanja Jasa Pemasangan Instalasi Telepon, Air, dan Listrik	64,845,000.00	Belanja Jasa Pemasangan Instalansi Telepon, Air, dan Listrik
5.2.2 - Badan Pengelolaan Keuangan dan Aset Daerah Provinsi Sulawesi Tengah			469,682,815.00
20634/SP2D-LS/BPKAD/2022	5.1.2.03.03.0036 Belanja Pemeliharaan Bangunan Gedung- Bangunan Gedung Tempat Kerja-Taman	49,086,087.00	PEKERJAAN REHABILITASI TAMAN GEDUNG DHARMA WANITA (GEDUNG WANITA JL AHMAD YANI)
06898/SP2D-LS/BPKAD/2022	5.1.2.03.03.0002 Belanja Pemeliharaan Bangunan Gedung- Bangunan Gedung Tempat Kerja-Bangunan Gudang	74,394,000.00	PEMELIHARAAN JARINGAN AIR GEDUNG DHARMA WANITA DAN GUDANG INDUK (GEDUNG WANITA)/PEKERJAAN PENGE CETAN DAN PEKERJAAN COR RABAT HALAMAN BELAKANG GUDANG
20632/SP2D-LS/BPKAD/2022	5.1.2.03.03.0001 Belanja Pemeliharaan Bangunan Gedung- Bangunan Gedung Tempat Kerja-Bangunan Gedung Kantor	109,853,000.00	Pembayaran Langsung (LS) Pekerjaan Pembuatan Tralis Jendela dan Pintu Tralis Gedung Kantor Sementara Pada Sub Kegiatan Pemeliharaan/Rehabilitasi Sarana dan Prasarana Gedung Kantor atau Bangunan Lainnya Tahun Anggaran 2022
20669/SP2D-LS/BPKAD/2022	5.1.2.03.03.0001 Belanja Pemeliharaan Bangunan Gedung- Bangunan Gedung Tempat Kerja-Bangunan Gedung Kantor	198,295,864.00	PEKERJAAN PEMBUATAN PARTISI KANTOR SEMENTARA KANTOR BPKAD PROV SULTENG (GEDUNG WANITA)
20853/SP2D-LS/BPKAD/2022	5.1.2.03.03.0001 Belanja Pemeliharaan Bangunan Gedung- Bangunan Gedung Tempat Kerja-Bangunan Gedung Kantor	38,053,864.00	PEKERJAAN REHAB RUANGAN SERVER GEDUNG DHARMA WANITA
TOTAL			1,159,517,815.00

**REKAPITULASI ASET TETAP LAINNYA BERNILAI NULL DENGAN KONDISI TIDAK DIKETERMINASI
PEMERINTAH PROVINSI SULAWESI TENGAH
TAHUN ANGGARAN 2022**

NO	NAMA SUB UNIT	NAMA BARANG	NO REGISTER	NILAI	TANGGAL PEROLEHAN	KONDISI	KET
1	2	4	5	6	7	8	9
1	SMAN 3 LUWUK	Buku Umum Lain-lain	87	0	12/31/2014	Tidak diketemukan	
2	SMAN 3 LUWUK	Buku Umum Lain-lain	88	0	12/31/2014	Tidak diketemukan	
3	SMAN 3 LUWUK	Buku Umum Lain-lain	89	0	12/31/2014	Tidak diketemukan	
4	SMAN 3 LUWUK	Buku Umum Lain-lain	90	0	12/31/2014	Tidak diketemukan	
5	SMAN 3 LUWUK	Buku Umum Lain-lain	93	0	12/31/2014	Tidak diketemukan	
6	SMAN 3 LUWUK	buku matematika dan pengetahuan alam lainnya (dst'	371	0	12/31/2014	Tidak diketemukan	
7	SMAN 3 LUWUK	buku matematika dan pengetahuan alam lainnya (dst'	372	0	12/31/2014	Tidak diketemukan	
8	SMAN 3 LUWUK	Atlas	1	0	10/1/2011	Tidak diketemukan	
9	SMAN 3 LUWUK	Atlas	2	0	10/1/2011	Tidak diketemukan	
10	SMAN 3 LUWUK	Atlas	3	0	10/1/2011	Tidak diketemukan	
11	SMAN BANGAI TENGAH	Encyclopedia, Kamus, Buku Referensi	4	0	12/31/2016	Tidak diketemukan	
12	SMAN BANGAI TENGAH	Encyclopedia, Kamus, Buku Referensi	8	0	12/31/2016	Tidak diketemukan	
13	SMAN BANGAI TENGAH	Encyclopedia, Kamus, Buku Referensi	13	0	12/31/2016	Tidak diketemukan	
14	SMAN BANGAI TENGAH	Encyclopedia, Kamus, Buku Referensi	15	0	12/31/2016	Tidak diketemukan	
15	SMAN BANGAI TENGAH	Encyclopedia, Kamus, Buku Referensi	17	0	12/31/2016	Tidak diketemukan	
16	SMAN BANGAI TENGAH	Encyclopedia, Kamus, Buku Referensi	18	0	12/31/2016	Tidak diketemukan	
17	SMAN BANGAI TENGAH	Encyclopedia, Kamus, Buku Referensi	19	0	12/31/2016	Tidak diketemukan	
18	SMAN BANGAI TENGAH	Encyclopedia, Kamus, Buku Referensi	20	0	12/31/2016	Tidak diketemukan	
19	SMAN BANGAI TENGAH	Encyclopedia, Kamus, Buku Referensi	21	0	12/31/2016	Tidak diketemukan	
20	SMAN BANGAI TENGAH	Encyclopedia, Kamus, Buku Referensi	22	0	12/31/2016	Tidak diketemukan	
21	SMAN BANGAI TENGAH	Encyclopedia, Kamus, Buku Referensi	23	0	12/31/2016	Tidak diketemukan	
22	SMAN BANGAI TENGAH	Encyclopedia, Kamus, Buku Referensi	24	0	12/31/2016	Tidak diketemukan	
23	SMAN BANGAI TENGAH	Encyclopedia, Kamus, Buku Referensi	25	0	12/31/2016	Tidak diketemukan	
24	SMAN BANGAI TENGAH	Encyclopedia, Kamus, Buku Referensi	26	0	12/31/2016	Tidak diketemukan	
25	SMAN BANGAI TENGAH	Sejarah	1	0	12/31/2016	Tidak diketemukan	
26	SMAN BANGAI TENGAH	Sejarah	2	0	12/31/2016	Tidak diketemukan	
27	SMK NEGERI 2 BANGGAI	buku ilmu pengetahuan praktis lainnya (dst'	4	0	12/31/2015	Tidak diketemukan	
28	SMK NEGERI 2 BANGGAI	buku ilmu pengetahuan praktis lainnya (dst'	5	0	12/31/2015	Tidak diketemukan	
29	SMK NEGERI 2 BANGGAI	buku ilmu pengetahuan praktis lainnya (dst'	6	0	12/31/2015	Tidak diketemukan	

**DAFTAR ASET TETAP RENOVASI PEMERINTAH PROVINSI SULAWESI TENGAH
TAHUN ANGGARAN 2022**

NO.	NAMA OPD	KODE BARANG	NOMOR REGISTER	KONDISI	SUMBER PEROLEHAN	TAHUN PEROLEHAN	NILAI (Rp)	KETERANGAN
1	2	3	4	5	6	7	8	9
1	Dinas Cipta Karya dan Sumber Daya Air	05.07.01.01.007	14	1	Pembelian	5/18/2022	199,469,000.00	Pekerjaan Rehabilitasi Bangunan Gedung Kantor Pemberdayaan Kesejahteraan Keluarga (PKK) Provinsi Sulawesi Tengah
2	Dinas Cipta Karya dan Sumber Daya Air	05.07.01.01.007	15	1	Pembelian	12/27/2022	49,872,000.00	Rehabilitas Ruang Terbuka Hijau (RTH) Kel. Tavanjuka Kota Palu
3	Dinas Cipta Karya dan Sumber Daya Air	05.07.01.01.007	16	1	Pembelian	11/10/2022	2,570,690,111.00	rujab wagub dan pagar rujab 17839/SP2D-LS/BPKAD/2022 02215/SP2D-LS/BPKAD/2022 12623/SP2D-LS/BPKAD/2022 13003/SP2D-LS/BPKAD/2022 19028/SP2D-LS/BPKAD/2022 20080/SP2D-LS/BPKAD/2022 09872/SP2D-LS/BPKAD/2022 04802/SP2D-LS/BPKAD/2022 - 13342/SP2D-LS/B
4	Dinas Perumahan, Kawasan Permukiman dan Pertanahan Provinsi	05.07.01.01.008	3	1	Pembelian	7/19/2022	24,937,000.00	Belanja Modal Pemeliharaan Taman Kantor
5	Dinas Perumahan, Kawasan Permukiman dan Pertanahan Provinsi	05.07.01.01.009	4	1	Pembelian	9/21/2022	65,258,000.00	Belanja Pemeliharaan Bangunan Gedung-Bangunan Gedung Tempat Kerja
6	Dinas Perumahan, Kawasan Permukiman dan Pertanahan Provinsi	05.07.01.01.010	5	1	Pembelian	11/3/2022	49,841,000.00	Belanja Pemeliharaan Bangunan Gedung (Rehab Kamar Mandi/WC)
7	Dinas Perumahan, Kawasan Permukiman dan Pertanahan Provinsi	05.07.01.01.011	6	1	Pembelian	9/21/2022	114,350,500.00	Terdiri dari: Jasa Konsultasi Perencanaan Perbaikan Jaringan Listrik 05/SPK-03.11/Sek-Perkimtan/2021 senilai 49.505.500 Pemasangan Instalansi Telepon, air, listrik (Pemeliharaan Instalansi Listrik) 20266/SP2D-LS/BPKAD/2022 senilai 64.845.000
8	Dinas Pendidikan dan Kebudayaan Daerah CABDIS V	05.07.01.01.012	1	1	Pembelian	12/23/2022	593,866,602.00	Perencanaan (KDP 2020) 60.077.600, Perencanaan (TA 2022) 45.058.200, Pengawasan (TA 2022) 44.061.000, Konstruksi Rehab (TA 2022) 444.669.802
9	Badan Pengelola Keuangan dan Aset Daerah	05.07.01.01.013	1	1	Pembelian	12/26/2022	74,394,000.00	PEMELIHARAAN JARINGAN AIR GEDUNG DHARMA WANITA (GEDUNG WANITA) (TW IV)
10	Badan Pengelola Keuangan dan Aset Daerah	05.07.01.01.014	1	1	Pembelian	12/19/2022	109,853,000.00	PEKERJAAN PEMBUATAN TRALIS JENDELA DAN PINTU TRALIS GEDUNG KANTOR SEMENTARA (GEDUNG WANITA JL AHMAD YANI) (TW IV)
11	Badan Pengelola Keuangan dan Aset Daerah	05.07.01.01.015	2	1	Pembelian	12/24/2022	38,053,864.00	PEKERJAAN REHAB RUANGAN SERVER GEDUNG DHARMA WANITA (GEDUNG WANITA JL AHMAD YANI) (TW IV)
12	Badan Pengelola Keuangan dan Aset Daerah	05.07.01.01.016	3	1	Pembelian	12/20/2022	49,086,087.00	PEKERJAAN REHABILITASI TAMAN GEDUNG DHARMA WANITA (GEDUNG WANITA JL AHMAD YANI) (TW IV)
13	Badan Pengelola Keuangan dan Aset Daerah	05.07.01.01.017	4	1	Pembelian	12/19/2022	198,295,864.00	PEKERJAAN PEMBUATAN PARTISI KANTOR SEMENTARA BPKAD PROV SULTENG (GEDUNG WANITA) (TW IV)
TOTAL							4,137,967,028.00	

MUTASI ASET TETAP KONSTRUKSI DALAM Pengerjaan (KIB-F)
PEMERINTAH PROVINSI SULAWESI TENGAH
TAHUN ANGGARAN 2022

No	Keterangan	Total Aset Konstruksi Dalam Pengerjaan (KIB-F)	Dinas Pendidikan dan Kebudayaan Provinsi Sulawesi Tengah	Dinas Kesehatan Provinsi Sulawesi Tengah	Dinas Bina Marga dan Penataan Ruang Provinsi Sulawesi Tengah	Dinas Cipta Karya dan Sumberdaya Air	Dinas Perumahan, Kawasan Permukiman dan Pertanahan Provinsi Sulawesi Tengah	Satuan Polisi Pamong Praja Provinsi Sulawesi Tengah	Badan Penanggulangan Bencana Daerah Provinsi Tengah	Dinas Sosial Provinsi Sulawesi Tengah	Dinas Tenaga Kerja dan Transmigrasi Provinsi Sulawesi Tengah
0	0	0	1	2	3	4	5	6	7	8	9
A	Saldo Akhir Per 31 Desember 2021	33,695,387,512.00	11,290,003,151.00	99,400,000.00	3,400,513,492.00	7,398,041,125.00	49,505,500.00	0.00	17,950,000.00	0.00	0.00
1	Reklasifikasi	13,940,000.00	0.00	0.00	0.00	0.00	0.00	0.00	0.00	0.00	0.00
2	Koreksi Extra Komptabel	0.00	0.00	0.00	0.00	0.00	0.00	0.00	0.00	0.00	0.00
3	Koreksi Nilai	11,900,000.00	0.00	0.00	0.00	0.00	0.00	0.00	0.00	0.00	0.00
4	Koreksi Pencatatan Simda	0.00	0.00	0.00	0.00	0.00	0.00	0.00	0.00	0.00	0.00
5	Masing 108	0.00	0.00	0.00	0.00	0.00	0.00	0.00	0.00	0.00	0.00
	Total Bertambah	25,840,000.00	0.00	0.00	0.00	0.00	0.00	0.00	0.00	0.00	0.00
1	Reklasifikasi	0.00	0.00	0.00	0.00	0.00	0.00	0.00	0.00	0.00	0.00
2	Ekstra Komptabel 2020	0.00	0.00	0.00	0.00	0.00	0.00	0.00	0.00	0.00	0.00
3	Koreksi Nilai	0.00	0.00	0.00	0.00	0.00	0.00	0.00	0.00	0.00	0.00
4	Koreksi Pencatatan Simda	0.00	0.00	0.00	0.00	0.00	0.00	0.00	0.00	0.00	0.00
5	Masing 108	0.00	0.00	0.00	0.00	0.00	0.00	0.00	0.00	0.00	0.00
	Total Berkurang	0.00	0.00	0.00	0.00	0.00	0.00	0.00	0.00	0.00	0.00
A	Saldo Awal Per 1 Januari 2022	33,721,227,512.00	11,290,003,151.00	99,400,000.00	3,400,513,492.00	7,398,041,125.00	49,505,500.00	0.00	17,950,000.00	0.00	0.00
1	Realisasi Belanja Modal Sesuai LRA	0.00	0.00	0.00	0.00	0.00	0.00	0.00	0.00	0.00	0.00
2	Dari Extracomp Menjadi Aset Tetap	0.00	0.00	0.00	0.00	0.00	0.00	0.00	0.00	0.00	0.00
3	Aset Baru Ditemukan	0.00	0.00	0.00	0.00	0.00	0.00	0.00	0.00	0.00	0.00
4	Hibah	0.00	0.00	0.00	0.00	0.00	0.00	0.00	0.00	0.00	0.00
5	Hibah Komite Sekolah	0.00	0.00	0.00	0.00	0.00	0.00	0.00	0.00	0.00	0.00
6	Belanja Non Modal	887,676,933.00	0.00	0.00	0.00	887,676,933.00	0.00	0.00	0.00	0.00	0.00
7	Pinjam Pakai	0.00	0.00	0.00	0.00	0.00	0.00	0.00	0.00	0.00	0.00
8	Reklas Antar Kib	323,383,400.00	0.00	0.00	0.00	323,383,400.00	0.00	0.00	0.00	0.00	0.00
9	Reklas Atb	0.00	0.00	0.00	0.00	0.00	0.00	0.00	0.00	0.00	0.00
10	Reklas Aset Lain-Lain	0.00	0.00	0.00	0.00	0.00	0.00	0.00	0.00	0.00	0.00
11	Reklas Kdp	59,975,357,253.00	8,855,858,000.00	329,481,135.00	11,121,669,846.00	36,687,418,647.00	0.00	0.00	0.00	0.00	0.00
12	Utang Belanja Modal	0.00	0.00	0.00	0.00	0.00	0.00	0.00	0.00	0.00	0.00
13	Mutasi Antar Skpd	0.00	0.00	0.00	0.00	0.00	0.00	0.00	0.00	0.00	0.00
	Total Bertambah	61,186,417,586.00	8,855,858,000.00	329,481,135.00	11,121,669,846.00	37,898,478,980.00	0.00	0.00	0.00	0.00	0.00
1	Pinjam Pakai	0.00	0.00	0.00	0.00	0.00	0.00	0.00	0.00	0.00	0.00
2	Penghentian Penggunaan/Penghapusan 2022	0.00	0.00	0.00	0.00	0.00	0.00	0.00	0.00	0.00	0.00
3	Mutasi Antar Skpd	0.00	0.00	0.00	0.00	0.00	0.00	0.00	0.00	0.00	0.00
4	Lebih Bayar Sp2d	0.00	0.00	0.00	0.00	0.00	0.00	0.00	0.00	0.00	0.00
5	Reklas Antar Kib	4,249,441,915.00	0.00	0.00	0.00	4,249,441,915.00	0.00	0.00	0.00	0.00	0.00
6	Reklas Atb	0.00	0.00	0.00	0.00	0.00	0.00	0.00	0.00	0.00	0.00
7	Reklas Aset Lain-Lain	0.00	0.00	0.00	0.00	0.00	0.00	0.00	0.00	0.00	0.00
8	Pembayaran Hutang	0.00	0.00	0.00	0.00	0.00	0.00	0.00	0.00	0.00	0.00
9	Ekstra Komptabel 2022 (Dari Aset Tetap Menjadi Extracomp)	0.00	0.00	0.00	0.00	0.00	0.00	0.00	0.00	0.00	0.00
10	Reklas Kdp	9,002,687,983.00	8,903,195,183.00	0.00	0.00	0.00	49,505,500.00	0.00	0.00	0.00	0.00
11	Belanja Modal Yang Tidak Menjadi Aset Tetap	5,553,298,586.25	0.00	0.00	3,854,770,800.00	1,698,527,786.25	0.00	0.00	0.00	0.00	0.00
	Total Berkurang	18,805,428,484.25	8,903,195,183.00	0.00	3,854,770,800.00	5,947,969,701.25	49,505,500.00	0.00	0.00	0.00	0.00
	Saldo Akhir Per 31 Desember 2022	76,102,216,613.75	11,242,665,968.00	428,881,135.00	10,667,412,538.00	39,348,550,403.75	0.00	0.00	17,950,000.00	0.00	0.00

MUTASI ASET TETAP KONSTRUKSI DALAM PENERJAAN (KIB-F)
PEMERINTAH PROVINSI SULAWESI TENGAH
TAHUN ANGGARAN 2022

No	Keterangan	Dinas Pemberdayaan Perempuan dan Perlindungan Anak Provinsi Sulawesi Tengah	Dinas Pangan Provinsi Sulawesi Tengah	Dinas Lingkungan Hidup Provinsi Sulawesi Tengah	Dinas Kependudukan dan Pencatatan Sipil Provinsi Sulawesi Tengah	Dinas Pemberdayaan Masyarakat dan Desa Provinsi Sulawesi Tengah	Dinas Pengendalian Penduduk dan Keluarga Berencana Provinsi Sulawesi Tengah	Dinas Perhubungan Provinsi Sulawesi Tengah	Dinas Komunikasi, Informatika, Persandian dan Statistik Provinsi Sulawesi Tengah	Dinas Koperasi, Usaha Kecil dan Menengah Provinsi Sulawesi Tengah	Dinas Penanaman Modal dan Pelayanan Terpadu Satu Pintu Provinsi Sulawesi Tengah
0	0	10	11	12	13	14	15	16	17	18	19
A	Saldo Akhir Per 31 Desember 2021	0.00	0.00	0.00	0.00	0.00	0.00	49,987,300.00	0.00	33,989,000.00	0.00
1	Reklasifikasi	0.00	0.00	0.00	0.00	0	0.00	0.00	0.00	0.00	0.00
2	Koreksi Extra Komptabel	0.00	0.00	0.00	0.00	0	0.00	0.00	0.00	0.00	0.00
3	Koreksi Nilai	0.00	0.00	0.00	0.00	0	0.00	0.00	0.00	0.00	0.00
4	Koreksi Pencatatan Simda	0.00	0.00	0.00	0.00	0	0.00	0.00	0.00	0.00	0.00
5	Mapping 108	0.00	0.00	0.00	0.00	0	0.00	0.00	0.00	0.00	0.00
	Total Bertambah	0.00	0.00	0.00	0.00	0.00	0.00	0.00	0.00	0.00	0.00
1	Reklasifikasi	0.00	0.00	0.00	0.00	0	0.00	0.00	0.00	0.00	0.00
2	Ekstra Komptabel 2020	0.00	0.00	0.00	0.00	0	0.00	0.00	0.00	0.00	0.00
3	Koreksi Nilai	0.00	0.00	0.00	0.00	0	0.00	0.00	0.00	0.00	0.00
4	Koreksi Pencatatan Simda	0.00	0.00	0.00	0.00	0	0.00	0.00	0.00	0.00	0.00
5	Mapping 108	0.00	0.00	0.00	0.00	0	0.00	0.00	0.00	0.00	0.00
	Total Berkurang	0.00	0.00	0.00	0.00	0.00	0.00	0.00	0.00	0.00	0.00
A	Saldo Awal Per 1 Januari 2022	0.00	0.00	0.00	0.00	0.00	0.00	49,987,300.00	0.00	33,989,000.00	0.00
1	Realisasi Belanja Modal Sesuai LRA	0.00	0.00	0.00	0.00	0	0.00	0.00	0.00	0.00	0.00
2	Dari Extracomp Menjadi Aset Tetap	0.00	0.00	0.00	0.00	0	0.00	0.00	0.00	0.00	0.00
3	Aset Baru Ditemukan	0.00	0.00	0.00	0.00	0	0.00	0.00	0.00	0.00	0.00
4	Hibah	0.00	0.00	0.00	0.00	0	0.00	0.00	0.00	0.00	0.00
5	Hibah Komite Sekolah	0.00	0.00	0.00	0.00	0	0.00	0.00	0.00	0.00	0.00
6	Belanja Non Modal	0.00	0.00	0.00	0.00	0	0.00	0.00	0.00	0.00	0.00
7	Pinjam Pakai	0.00	0.00	0.00	0.00	0	0.00	0.00	0.00	0.00	0.00
8	Reklas Antar Kib	0.00	0.00	0.00	0.00	0	0.00	0.00	0.00	0.00	0.00
9	Reklas Atb	0.00	0.00	0.00	0.00	0	0.00	0.00	0.00	0.00	0.00
10	Reklas Aset Lain-Lain	0.00	0.00	0.00	0.00	0	0.00	0.00	0.00	0.00	0.00
11	Reklas Kdp	0.00	0.00	0.00	0.00	0	0.00	0.00	0.00	0.00	0.00
12	Utang Belanja Modal	0.00	0.00	0.00	0.00	0	0.00	0.00	0.00	0.00	0.00
13	Mutasi Antar Skpd	0.00	0.00	0.00	0.00	0	0.00	0.00	0.00	0.00	0.00
	Total Bertambah	0.00	0.00	0.00	0.00	0.00	0.00	0.00	0.00	0.00	0.00
1	Pinjam Pakai	0.00	0.00	0.00	0.00	0	0.00	0.00	0.00	0.00	0.00
2	Penghentian Penggunaan/Penghapusan 2022	0.00	0.00	0.00	0.00	0	0.00	0.00	0.00	0.00	0.00
3	Mutasi Antar Skpd	0.00	0.00	0.00	0.00	0	0.00	0.00	0.00	0.00	0.00
4	Lebih Bayar Sp2d	0.00	0.00	0.00	0.00	0	0.00	0.00	0.00	0.00	0.00
5	Reklas Antar Kib	0.00	0.00	0.00	0.00	0	0.00	0.00	0.00	0.00	0.00
6	Reklas Atb	0.00	0.00	0.00	0.00	0	0.00	0.00	0.00	0.00	0.00
7	Reklas Aset Lain-Lain	0.00	0.00	0.00	0.00	0	0.00	0.00	0.00	0.00	0.00
8	Pembayaran Hutang	0.00	0.00	0.00	0.00	0	0.00	0.00	0.00	0.00	0.00
9	Ekstra Komptabel 2022 (Dari Aset Tetap Menjadi Extracomp)	0.00	0.00	0.00	0.00	0	0.00	0.00	0.00	0.00	0.00
10	Reklas Kdp	0.00	0.00	0.00	0.00	0	0.00	49,987,300.00	0.00	0.00	0.00
11	Belanja Modal Yang Tidak Menjadi Aset Tetap	0.00	0.00	0.00	0.00	0	0.00	0.00	0.00	0.00	0.00
	Total Berkurang	0.00	0.00	0.00	0.00	0.00	0.00	49,987,300.00	0.00	0.00	0.00
	Saldo Akhir Per 31 Desember 2022	0.00	0.00	0.00	0.00	0.00	0.00	0.00	0.00	33,989,000.00	0.00

MUTASI ASET TETAP KONSTRUKSI DALAM Pengerjaan (KIB-F)
PEMERINTAH PROVINSI SULAWESI TENGAH
TAHUN ANGGARAN 2022

No	Keterangan	Dinas Pemuda dan Olah Raga Provinsi Sulawesi Tengah	Dinas Perpustakaan dan Kearsipan Provinsi Sulawesi Tengah	Kepala Dinas Kelautan dan Perikanan Provinsi Sulawesi Tengah	Dinas Pariwisata Provinsi Sulawesi Tengah	Dinas Tanaman Pangan dan Hortikultura Provinsi Sulawesi Tengah	Dinas Perkebunan dan Peternakan Provinsi Sulawesi Tengah	Dinas Kehutanan Provinsi Sulawesi Tengah	Dinas Energi dan Sumber Daya Mineral Provinsi Sulawesi Tengah	Dinas Perindustrian dan Perdagangan Provinsi Sulawesi Tengah	Sekretariat Daerah Provinsi Sulawesi Tengah	Sekretariat DPRD Provinsi Sulawesi Tengah
0	0	20	21	22	23	24	25	26	27	28	29	30
A	Saldo Akhir Per 31 Desember 2021	9,679,392,194.00	0.00	674,457,500.00	0.00	0.00	295,000,000.00	69,987,500.00	0.00	0.00	180,450,000.00	392,980,750.00
1	Reklasifikasi	0.00	0.00	0	0.00	0	13,940,000.00	0.00	0.00	0.00	0.00	0.00
2	Koreksi Extra Kompatibel	0.00	0.00	0	0.00	0	0.00	0.00	0.00	0.00	0.00	0.00
3	Koreksi Nilai	0.00	0.00	0	0.00	0	11,900,000.00	0.00	0.00	0.00	0.00	0.00
4	Koreksi Pencatatan Simda	0.00	0.00	0	0.00	0	0.00	0.00	0.00	0.00	0.00	0.00
5	Maping 108	0.00	0.00	0	0.00	0	0.00	0.00	0.00	0.00	0.00	0.00
	Total Bertambah	0.00	0.00	0	0.00	0.00	25,840,000.00	0.00	0.00	0.00	0.00	0.00
1	Reklasifikasi	0.00	0.00	0	0.00	0	0.00	0.00	0.00	0.00	0.00	0.00
2	Ekstra Komptabel 2020	0.00	0.00	0	0.00	0	0.00	0.00	0.00	0.00	0.00	0.00
3	Koreksi Nilai	0.00	0.00	0	0.00	0	0.00	0.00	0.00	0.00	0.00	0.00
4	Koreksi Pencatatan Simda	0.00	0.00	0	0.00	0	0.00	0.00	0.00	0.00	0.00	0.00
5	Maping 108	0.00	0.00	0	0.00	0	0.00	0.00	0.00	0.00	0.00	0.00
	Total Berkurang	0.00	0.00	0	0.00	0.00	0.00	0.00	0.00	0.00	0.00	0.00
A	Saldo Awal Per 1 Januari 2022	9,679,392,194.00	0.00	674,457,500.00	0.00	0.00	320,840,000.00	69,987,500.00	0.00	0.00	180,450,000.00	392,980,750.00
1	Realisasi Belanja Modal Sesuai LRA	0.00	0.00	0	0.00	0.00	0.00	0.00	0.00	0.00	0.00	0.00
2	Dari Extracomp Menjadi Aset Tetap	0.00	0.00	0	0.00	0.00	0.00	0.00	0.00	0.00	0.00	0.00
3	Aset Baru Ditemukan	0.00	0.00	0	0.00	0.00	0.00	0.00	0.00	0.00	0.00	0.00
4	Hibah	0.00	0.00	0	0.00	0.00	0.00	0.00	0.00	0.00	0.00	0.00
5	Hibah Komite Sekolah	0.00	0.00	0	0.00	0.00	0.00	0.00	0.00	0.00	0.00	0.00
6	Belanja Non Modal	0.00	0.00	0	0.00	0.00	0.00	0.00	0.00	0.00	0.00	0.00
7	Pinjam Pakai	0.00	0.00	0	0.00	0.00	0.00	0.00	0.00	0.00	0.00	0.00
8	Reklas Antar Kib	0.00	0.00	0	0.00	0.00	0.00	0.00	0.00	0.00	0.00	0.00
9	Reklas Atb	0.00	0.00	0	0.00	0.00	0.00	0.00	0.00	0.00	0.00	0.00
10	Reklas Aset Lain-Lain	0.00	0.00	0	0.00	0.00	0.00	0.00	0.00	0.00	0.00	0.00
11	Reklas Kdp	0.00	0.00	0	0.00	0.00	286,047,500.00	0.00	0.00	0.00	0.00	2,694,882,125.00
12	Utang Belanja Modal	0.00	0.00	0	0.00	0.00	0.00	0.00	0.00	0.00	0.00	0.00
13	Mutasi Antar Skpd	0.00	0.00	0	0.00	0.00	0.00	0.00	0.00	0.00	0.00	0.00
	Total Bertambah	0.00	0.00	0.00	0.00	0.00	286,047,500.00	0.00	0.00	0.00	0.00	2,694,882,125.00
1	Pinjam Pakai	0.00	0.00	0	0.00	0	0.00	0.00	0.00	0.00	0	0.00
2	Penghentian Penggunaan/Penghapusan 2022	0.00	0.00	0	0.00	0.00	0.00	0.00	0.00	0.00	0	0.00
3	Mutasi Antar Skpd	0.00	0.00	0	0.00	0.00	0.00	0.00	0.00	0.00	0	0.00
4	Lebih Bayar Sp2d	0.00	0.00	0	0.00	0.00	0.00	0.00	0.00	0.00	0	0.00
5	Reklas Antar Kib	0.00	0.00	0	0.00	0.00	0.00	0.00	0.00	0.00	0	0.00
6	Reklas Atb	0.00	0.00	0	0.00	0.00	0.00	0.00	0.00	0.00	0	0.00
7	Reklas Aset Lain-Lain	0.00	0.00	0	0.00	0.00	0.00	0.00	0.00	0.00	0	0.00
8	Pembayaran Hutang	0.00	0.00	0	0.00	0.00	0.00	0.00	0.00	0.00	0	0.00
9	Ekstra Komptabel 2022 (Dari Aset Tetap Menjadi Extracomp)	0.00	0.00	0	0.00	0.00	0.00	0.00	0.00	0.00	0	0.00
10	Reklas Kdp	0.00	0.00	0	0.00	0.00	0.00	0.00	0.00	0.00	0	0.00
11	Belanja Modal Yang Tidak Menjadi Aset Tetap	0.00	0.00	0	0.00	0.00	0.00	0.00	0.00	0.00	0	0.00
	Total Berkurang	0.00	0.00	0.00	0.00	0.00	0.00	0.00	0.00	0.00	0.00	0.00
	Saldo Akhir Per 31 Desember 2022	9,679,392,194.00	0.00	674,457,500.00	0.00	0.00	606,887,500.00	69,987,500.00	0.00	0.00	180,450,000.00	3,087,862,875.00

MUTASI ASET TETAP KONSTRUKSI DALAM Pengerjaan (KIB-F)
PEMERINTAH PROVINSI SULAWESI TENGAH
TAHUN ANGGARAN 2022

No	Keterangan	Badan Perencanaan Pembangunan Daerah Provinsi Sulawesi Tengah	Badan Pendapatan Daerah Provinsi Sulawesi Tengah	Badan Pengelolaan Keuangan dan Aset Daerah Provinsi Sulawesi Tengah	Badan Kepegawaian Daerah Provinsi Sulawesi Tengah	Badan Pengembangan Sumber Daya Manusia Daerah Provinsi Sulawesi Tengah	Badan Penelitian, Pengembangan dan Inovasi Daerah Provinsi Sulawesi Tengah	Badan Penghubung Provinsi Sulawesi Tengah	Inspektorat Daerah Provinsi Sulawesi Tengah	Badan Kesatuan Bangsa dan Politik Daerah Provinsi Sulawesi Tengah
0	0	31	32	33	34	35	36	37	38	39
A	Saldo Akhir Per 31 Desember 2021	0.00	63,730,000.00	0.00	0.00	0.00	0.00	0.00	0.00	0.00
1	Reklasifikasi	0.00	0.00	0.00	0.00	0.00	0.00	0.00	0.00	0.00
2	Koreksi Extra Komptabel	0.00	0.00	0.00	0.00	0.00	0.00	0.00	0.00	0.00
3	Koreksi Nilai	0.00	0.00	0.00	0.00	0.00	0.00	0.00	0.00	0.00
4	Koreksi Pencatatan Simda	0.00	0.00	0.00	0.00	0.00	0.00	0.00	0.00	0.00
5	Mapping 108	0.00	0.00	0.00	0.00	0.00	0.00	0.00	0.00	0.00
	Total Bertambah	0.00	0.00	0.00	0.00	0.00	0.00	0.00	0.00	0.00
1	Reklasifikasi	0.00	0.00	0.00	0.00	0.00	0.00	0.00	0.00	0.00
2	Ekstra Komptabel 2020	0.00	0.00	0.00	0.00	0.00	0.00	0.00	0.00	0.00
3	Koreksi Nilai	0.00	0.00	0.00	0.00	0.00	0.00	0.00	0.00	0.00
4	Koreksi Pencatatan Simda	0.00	0.00	0.00	0.00	0.00	0.00	0.00	0.00	0.00
5	Mapping 108	0.00	0.00	0.00	0.00	0.00	0.00	0.00	0.00	0.00
	Total Berkurang	0.00	0.00	0.00	0.00	0.00	0.00	0.00	0.00	0.00
A	Saldo Awal Per 1 Januari 2022	0.00	63,730,000.00	0.00	0.00	0.00	0.00	0.00	0.00	0.00
1	Realisasi Belanja Modal Sesuai LRA	0.00	0.00	0.00	0.00	0.00	0.00	0.00	0.00	0.00
2	Dari Extracomp Menjadi Aset Tetap	0.00	0.00	0.00	0.00	0.00	0.00	0.00	0.00	0.00
3	Aset Baru Ditemukan	0.00	0.00	0.00	0.00	0.00	0.00	0.00	0.00	0.00
4	Hibah	0.00	0.00	0.00	0.00	0.00	0.00	0.00	0.00	0.00
5	Hibah Komite Sekolah	0.00	0.00	0.00	0.00	0.00	0.00	0.00	0.00	0.00
6	Belanja Non Modal	0.00	0.00	0.00	0.00	0.00	0.00	0.00	0.00	0.00
7	Pinjam Pakai	0.00	0.00	0.00	0.00	0.00	0.00	0.00	0.00	0.00
8	Reklas Antar Kib	0.00	0.00	0.00	0.00	0.00	0.00	0.00	0.00	0.00
9	Reklas Atb	0.00	0.00	0.00	0.00	0.00	0.00	0.00	0.00	0.00
10	Reklas Aset Lain-Lain	0.00	0.00	0.00	0.00	0.00	0.00	0.00	0.00	0.00
11	Reklas Kdp	0.00	0.00	0.00	0.00	0.00	0.00	0.00	0.00	0.00
12	Utang Belanja Modal	0.00	0.00	0.00	0.00	0.00	0.00	0.00	0.00	0.00
13	Mutasi Antar Skpd	0.00	0.00	0.00	0.00	0.00	0.00	0.00	0.00	0.00
	Total Bertambah	0.00	0.00	0.00	0.00	0.00	0.00	0.00	0.00	0.00
1	Pinjam Pakai	0.00	0.00	0.00	0.00	0.00	0.00	0.00	0.00	0.00
2	Penghentian Penggunaan/Penghapusan 2022	0.00	0.00	0.00	0.00	0.00	0.00	0.00	0.00	0.00
3	Mutasi Antar Skpd	0.00	0.00	0.00	0.00	0.00	0.00	0.00	0.00	0.00
4	Lebih Bayar Sp2d	0.00	0.00	0.00	0.00	0.00	0.00	0.00	0.00	0.00
5	Reklas Antar Kib	0.00	0.00	0.00	0.00	0.00	0.00	0.00	0.00	0.00
6	Reklas Atb	0.00	0.00	0.00	0.00	0.00	0.00	0.00	0.00	0.00
7	Reklas Aset Lain-Lain	0.00	0.00	0.00	0.00	0.00	0.00	0.00	0.00	0.00
8	Pembayaran Hutang	0.00	0.00	0.00	0.00	0.00	0.00	0.00	0.00	0.00
9	Ekstra Komptabel 2022 (Dari Aset Tetap Menjadi Extracomp)	0.00	0.00	0.00	0.00	0.00	0.00	0.00	0.00	0.00
10	Reklas Kdp	0.00	0.00	0.00	0.00	0.00	0.00	0.00	0.00	0.00
11	Belanja Modal Yang Tidak Menjadi Aset Tetap	0.00	0.00	0.00	0.00	0.00	0.00	0.00	0.00	0.00
	Total Berkurang	0.00	0.00	0.00	0.00	0.00	0.00	0.00	0.00	0.00
	Saldo Akhir Per 31 Desember 2022	0.00	63,730,000.00	0.00	0.00	0.00	0.00	0.00	0.00	0.00

**REKAPITULASI BARANG MILIK DAERAH BERUPA KONSTRUKSI DALAM Pengerjaan (KDP)
PEMERINTAH PROVINSI SULAWESI TENGAH
TAHUN ANGGARAN 2022**

NO.	NAMA OPD	NAMA BARANG	URAIAN BARANG	ALAMAT	Harga
1	SEKRETARIAT DPRD PROVINSI SULAWESI TENGAH	BANGUNAN GEDUNG	Bangunan Gedung Kantor Permanen	JL. SAMRATULANGI NO. 80	99,850,000.00
2	SEKRETARIAT DPRD PROVINSI SULAWESI TENGAH	BANGUNAN GEDUNG	Bangunan Gedung Tempat Ibadah Permanen	Jl. Samratulangi No. 80	293,130,750.00
3	Biro Umum	BANGUNAN GEDUNG	Bangunan Gedung Tempat Ibadah Permanen	Samratulangi 101	86,290,000.00
4	Biro Umum	BANGUNAN GEDUNG	Bangunan Gedung Pertemuan Permanen	Samratulangi 101	94,160,000.00
5	Dinas Bina Marga dan Penataan Ruang Provinsi	JALAN DAN JEMBATAN	Jalan Propinsi Kolektor	Jalan Ruas Air Terang - Momunu, Kab. Buol	4,241,572,725.00
6	Dinas Bina Marga dan Penataan Ruang Provinsi	JALAN DAN JEMBATAN	Jalan Propinsi Kolektor	Jalan Ruas Tambayoli - Baturube, Kab. Morowali Utara	1,862,112,000.00
7	Dinas Bina Marga dan Penataan Ruang Provinsi	JALAN DAN JEMBATAN	Jalan Propinsi Kolektor	Jalan Ruas Tambu - Kasimbar	2,382,095,121.00
8	Dinas Bina Marga dan Penataan Ruang Provinsi	JALAN DAN JEMBATAN	Jalan Propinsi Kolektor	Jl. Ruas Buleleng - Matarape, Kab. Morowali	130,669,317.00
9	Dinas Bina Marga dan Penataan Ruang Provinsi	JALAN DAN JEMBATAN	Jalan Kabupaten Kolektor	Jalan Ruas Bangga - Lalundu	98,130,000.00
10	Dinas Bina Marga dan Penataan Ruang Provinsi	JALAN DAN JEMBATAN	Jalan Kabupaten Kolektor	Jalan Ruas Labuan - Siniu	97,350,000.00
11	Dinas Bina Marga dan Penataan Ruang Provinsi	JALAN DAN JEMBATAN	Jalan Kabupaten Kolektor	Jalan Ruas Simpang Jalan Provinsi - Kalemago - Tamadue, Kab. Poso	3,854,770,800.00
12	Dinas Bina Marga dan Penataan Ruang Provinsi	JALAN DAN JEMBATAN	Jembatan Pada Jalan Propinsi Arteri	Jembatan Longge X (DED),Jembatan Toili VIII Cs (DED),Jembatan Boilan Cs (DED)	1,519,625,250.00
13	Dinas Bina Marga dan Penataan Ruang Provinsi	JALAN DAN JEMBATAN	Jembatan Pada Jalan Propinsi Arteri	Kilo Tiga Lima cs (PL)	97,189,125.00
14	Dinas Bina Marga dan Penataan Ruang Provinsi	JALAN DAN JEMBATAN	Jembatan Pada Jalan Propinsi Arteri	Toipan cs (PL)	97,139,000.00
15	Dinas Bina Marga dan Penataan Ruang Provinsi	JALAN DAN JEMBATAN	Jembatan Pada Jalan Propinsi Kolektor	Jembatan Donton II, Jalan Ruas Sp. Buatan - Bilo, Kab. Tolitoli	70,720,000.00
16	Dinas Bina Marga dan Penataan Ruang Provinsi	JALAN DAN JEMBATAN	Jembatan Pada Jalan Propinsi Kolektor	Jembatan Tiga Dara I, Jalan Ruas Bonebobakal - Bunga, Kab. Banggai	70,810,000.00
17	Dinas Cipta Karya dan Sumber Daya Air Provinsi	BANGUNAN GEDUNG	Bangunan Gedung Kantor Permanen	NULL	505,660,500.00
18	Dinas Cipta Karya dan Sumber Daya Air Provinsi	BANGUNAN GEDUNG	Bangunan Gedung Kantor Permanen		13,205,960,200.00

**REKAPITULASI BARANG MILIK DAERAH BERUPA KONSTRUKSI DALAM Pengerjaan (KDP)
PEMERINTAH PROVINSI SULAWESI TENGAH
TAHUN ANGGARAN 2022**

NO.	NAMA OPD	NAMA BARANG	URAIAN BARANG	ALAMAT	Harga
19	Dinas Cipta Karya dan Sumber Daya Air Provinsi	BANGUNAN GEDUNG	Bangunan Gedung Kantor Permanen	DESKTOP-61472HO	254,045,700.00
20	Dinas Cipta Karya dan Sumber Daya Air Provinsi	BANGUNAN GEDUNG	Bangunan Gedung Tempat Ibadah Permanen	NULL	1,051,090,425.00
21	Dinas Cipta Karya dan Sumber Daya Air Provinsi	BANGUNAN GEDUNG	Bangunan Gedung Tempat Ibadah Permanen	Jalan Datu Pamusu	1,544,708,275.00
22	Dinas Cipta Karya dan Sumber Daya Air Provinsi	MONUMEN	Rumah Adat	NULL	141,198,400.00
23	Dinas Cipta Karya dan Sumber Daya Air Provinsi	MONUMEN	Rumah Adat	Jalan Kelinci No. 5 Kota Palu	99,869,000.00
24	Dinas Cipta Karya dan Sumber Daya Air Provinsi	MONUMEN	Rumah Adat	Jl. Kelinci	763,528,275.00
25	Dinas Cipta Karya dan Sumber Daya Air Provinsi	MONUMEN	Rumah Adat	Kampung Lere	396,963,050.00
26	Dinas Cipta Karya dan Sumber Daya Air Provinsi	MONUMEN	Rumah Adat	Kampung Lere Kota Palu	94,847,500.00
27	Dinas Cipta Karya dan Sumber Daya Air Provinsi	MONUMEN	Makam Bersejarah	(Tempat Pemakaman Umum) ASN (Aparatur Sipil Negara)	92,554,000.00
28	Dinas Cipta Karya dan Sumber Daya Air Provinsi	JALAN DAN JEMBATAN	Jalan Khusus Lainnya	KSP (Kawasan Strategis Provinsi) Kecamatan Palu Utara	69,590,000.00
29	Dinas Cipta Karya dan Sumber Daya Air Provinsi	JALAN DAN JEMBATAN	Jalan Khusus Lainnya	Perbatasan Kabupaten Donggala dan Kabupaten Toli-Toli	84,790,000.00
30	Dinas Cipta Karya dan Sumber Daya Air Provinsi	BANGUNAN AIR	Waduk Dengan Tanggul, Dan Pintu Air/Menara Pengambilan	DI Meko Kab Poso	4,463,300,000.00
31	Dinas Cipta Karya dan Sumber Daya Air Provinsi	BANGUNAN AIR	Bendung	Jl. Poros Palu Palolo	3,137,469,475.00
32	Dinas Cipta Karya dan Sumber Daya Air Provinsi	BANGUNAN AIR	Bangunan Pembawa Irigasi Lain-lain	NULL	1,675,605,250.00
33	Dinas Cipta Karya dan Sumber Daya Air Provinsi	BANGUNAN AIR	Bangunan Pembawa Irigasi Lain-lain		7,776,169,665.00
34	Dinas Cipta Karya dan Sumber Daya Air Provinsi	BANGUNAN AIR	Bangunan Pembawa Irigasi Lain-lain	D.I WOSU MOROWALI	638,761,710.00
35	Dinas Cipta Karya dan Sumber Daya Air Provinsi	BANGUNAN AIR	Bangunan Pembawa Irigasi Lain-lain	Jl Merpati No	1,572,186,204.00
36	Dinas Cipta Karya dan Sumber Daya Air Provinsi	BANGUNAN AIR	Bangunan Pembawa Irigasi Lain-lain	Jl MT Haryono No 24	197,945,815.00

**REKAPITULASI BARANG MILIK DAERAH BERUPA KONSTRUKSI DALAM Pengerjaan (KDP)
PEMERINTAH PROVINSI SULAWESI TENGAH
TAHUN ANGGARAN 2022**

NO.	NAMA OPD	NAMA BARANG	URAIAN BARANG	ALAMAT	Harga
37	Dinas Cipta Karya dan Sumber Daya Air Provinsi	BANGUNAN AIR	Bangunan Pembawa Pengaman Pantai	NULL	1,841,589,120.00
38	Dinas Cipta Karya dan Sumber Daya Air Provinsi	BANGUNAN AIR	Bangunan Pembawa Pengaman Pantai		2,209,906,980.00
39	Dinas Cipta Karya dan Sumber Daya Air Provinsi	BANGUNAN AIR	Saluran Drainage	Desa Tiwaa Kec. Mori Utara Kab. Morowali Utara	98,315,000.00
40	Dinas Cipta Karya dan Sumber Daya Air Provinsi	BANGUNAN AIR	Saluran Drainage	Kabupaten Sigi	453,104,300.00
41	UPT Pengelolaan Sumber Daya Air Wilayah II	BANGUNAN AIR	Bangunan Pengambilan Irigasi Lain-lain	Jl Maleo No 82 b	1,046,058,828.00
42	UPT Pengelolaan Sumber Daya Air Wilayah II	BANGUNAN AIR	Bangunan Pembawa Irigasi Lain-lain	NULL	670,242,100.00
43	Dinas Kesehatan Daerah	BANGUNAN GEDUNG	Bangunan Tempat Tinggal Lainnya	Jl. Kartini No 11 Palu	99,494,000.00
44	RSUD Undata	BANGUNAN GEDUNG	Bangunan Gedung Kantor Permanen	JALAN RE. MARTAHADINATA TONDO	99,400,000.00
45	RSU Madani	BANGUNAN GEDUNG	Bangunan Gedung Laboratorium Permanen	THALUA KONCI	210,787,335.00
46	RSUD MADANI BLUD	INSTALASI	Instalasi air kotor lainnya	Jl. Thalua Konci No.11 Mamboro Palu	19,199,800.00
47	SMAN 1 TINANGKUNG UTARA	BANGUNAN GEDUNG	Bangunan Gedung Kantor Permanen	Jl. Taman Siswa No. 1 Ponding-Ponding	185,275,674.00
48	SMAN 1 TINANGKUNG UTARA	BANGUNAN GEDUNG	Bangunan Tmpt Pendidikan Lain-lain (dst)	Jl. Taman Siswa No. 1 Ponding-Ponding	351,257,260.00
49	SMAN 2 TINANGKUNG	BANGUNAN GEDUNG	Bangunan Gedung Kantor Permanen	JL. MONDOTUS NO.1 BULUNGKOBIT	264,722,610.00
50	SMAN 2 TINANGKUNG	BANGUNAN GEDUNG	Bangunan Gedung Laboratorium Permanen	JL. MONDOTUS NO.1 BULUNGKOBIT	774,543,973.00
51	SMAN 2 TINANGKUNG	BANGUNAN GEDUNG	Bangunan Gedung Pendidikan Permanen	JL. MONDOTUS NO.1 BULUNGKOBIT	169,533,694.00
52	SMAN 2 TINANGKUNG	BANGUNAN GEDUNG	Bangunan Tmpt Pendidikan Lain-lain (dst)	JL. MONDOTUS NO.1 BULUNGKOBIT	159,543,757.00
53	SMKN 3 LUWUK	BANGUNAN GEDUNG	Bangunan Gedung Pendidikan Permanen	NULL	2,014,258,000.00
54	SMKN 5 LUWUK TIMUR	BANGUNAN GEDUNG	Bangunan Gedung Pendidikan Permanen	NULL	3,119,800,000.00
55	SMKN 1 BATUI SELATAN	BANGUNAN GEDUNG	Bangunan Gedung Pendidikan Permanen	NULL	3,721,800,000.00
56	UPTD Museum	BANGUNAN GEDUNG	Bangunan Gedung Kantor Permanen	Jl. Kemiri No. 23	481,931,000.00
57	SMKN 1 PALU	BANGUNAN GEDUNG	Bangunan Gedung Kantor Permanen	Jl. RA. Kartini No. 14 Palu	942,200,000.00
58	SMKN 1 PALU	BANGUNAN GEDUNG	Bangunan Gedung Pendidikan Permanen	Jl. RA. Kartini No. 14 Palu	2,034,121,976.00
59	SMKN 1 PALU	BANGUNAN GEDUNG	Bangunan Gedung Perpustakaan Permanen	Jl. RA. Kartini No. 14 Palu	201,900,000.00
60	SMKN 5 PALU	BANGUNAN GEDUNG	Bangunan Gedung Kantor Permanen	Jl. Untad I Bumi Roviga, Kel. Tondo Kec. Mantikulore	518,987,726.00

**REKAPITULASI BARANG MILIK DAERAH BERUPA KONSTRUKSI DALAM Pengerjaan (KDP)
PEMERINTAH PROVINSI SULAWESI TENGAH
TAHUN ANGGARAN 2022**

NO.	NAMA OPD	NAMA BARANG	URAIAN BARANG	ALAMAT	Harga
61	SMKN 5 PALU	BANGUNAN GEDUNG	Bangunan Gedung Tempat Ibadah Permanen	Jl. Untad I Bumi Roviga, Kel. Tondo Kec. Mantikulore	333,790,201.00
62	SMKN 5 PALU	BANGUNAN GEDUNG	Bangunan Gedung Pendidikan Permanen	Jl. Untad I Bumi Roviga, Kel. Tondo Kec. Mantikulore	2,870,402,498.00
63	SMKN 1 PAMONA UTARA	BANGUNAN GEDUNG	Bangunan Gedung Laboratorium Permanen	SMKN 1 PAMONA UTARA, KAB.POSO	1,071,715,182.00
64	SMKN 1 PAMONA UTARA	BANGUNAN GEDUNG	Bangunan Gedung Pendidikan Permanen	SMKN 1 PAMONA UTARA, KAB POSO	870,000,000.00
65	Dinas Pemuda dan Olahraga Daerah	BANGUNAN GEDUNG	Bangunan Olah Raga Terbuka Permanen	Hutan kota Palu	82,628,288.00
66	Dinas Pemuda dan Olahraga Daerah	BANGUNAN GEDUNG	Bangunan Olah Raga Terbuka Permanen	Jalan Soekarno Hatta	3,872,786,080.00
67	Dinas Pemuda dan Olahraga Daerah	BANGUNAN GEDUNG	Bangunan Olah Raga Terbuka Permanen	Jl.n. Soekarno Hatta Kompleks STQ Jabal Nur Palu	5,723,977,826.00
68	Badan Penanggulangan Bencana Daerah	BANGUNAN GEDUNG	Bangunan gedung Tempat Kerja Lainnya	Kantor BPBD Provinsi Sulawesi Tengah	17,950,000.00
69	Dinas Perkebunan Daerah	BANGUNAN GEDUNG	Bangunan Gedung Kantor Permanen	kartini peternakan	295,000,000.00
70	Dinas Perkebunan Daerah	TUGU TITIK KONTROL/PASTI	Pagar Lain-lain (dst)	Kab. Poso	11,900,000.00
71	UPT Verteriner	BANGUNAN GEDUNG	Gedung Pemotong Hewan Permanen	NULL	299,987,500.00
72	UPT KPH Kulawi	BANGUNAN GEDUNG	Bangunan Gedung Kantor Permanen	Desa Maku	69,987,500.00
73	Dinas Kelautan dan Perikanan Provinsi	ALAT ANGKUTAN	Kapal Penangkap Ikan		19,750,000.00
74	Dinas Kelautan dan Perikanan Provinsi	ALAT ANGKUTAN	Perahu Penumpang		24,800,000.00
75	Dinas Kelautan dan Perikanan Provinsi	BANGUNAN GEDUNG	Bangunan Gedung Kantor Permanen	Kawasan Kab. Parimo dan Buol Kegiatan Perlindungan Dan pemanfaatan Kawasan Konservasi Dan Keanekaragaman Hayati TW II	42,055,000.00
76	Dinas Kelautan dan Perikanan Provinsi	BANGUNAN GEDUNG	Gedung Pos Jaga Permanen	Kab. Morowali	14,943,000.00
77	Dinas Kelautan dan Perikanan Provinsi	BANGUNAN GEDUNG	Bangunan Gedung Terminal/Pelabuhan/Bandara Permanen	Donggala Kegiatan Pengelolaan pelabuhan Perikanan TW II	99,783,000.00
78	Dinas Kelautan dan Perikanan Provinsi	BANGUNAN GEDUNG	Bangunan Gedung Terminal/Pelabuhan/Bandara Permanen	Lafeu. kab. Morowali	456,126,500.00
79	UPT Kelautan dan Pelabuhan Perikanan Wil. II	BANGUNAN GEDUNG	Mess/Wisma/Bungalow/Tempat Peristirahatan Permanen	UPTD Pelabuhan Perikanan Wil II	17,000,000.00
80	Dinas koperasi dan UKM Provinsi	BANGUNAN GEDUNG	Gedung Pertokoan/Koperasi/Pasar Permanen	JL. SOEKARNO HATA PALU	33,989,000.00
81	UPT. Wilaya XI Sigi	BANGUNAN GEDUNG	Bangunan Parkir Terbuka Permanen	Jl. Guru Tua No.1, Desa Kalukubula, kec. biromaru, KAB. SIGI	15,960,000.00

**REKAPITULASI BARANG MILIK DAERAH BERUPA KONSTRUKSI DALAM Pengerjaan (KDP)
 PEMERINTAH PROVINSI SULAWESI TENGAH
 TAHUN ANGGARAN 2022**

NO.	NAMA OPD	NAMA BARANG	URAIAN BARANG	ALAMAT	Harga
82	UPT. Wilaya XI Sigi	TUGU TITIK KONTROL/PASTI	Pagar Permanen	Jl. Guru Tua No.1, Desa Kalukubula, kec. biromaru, KAB. SIGI	31,900,000.00
83	UPT. Wilaya IV Morowali	BANGUNAN GEDUNG	Bangunan Gedung Kantor Permanen	Kantor UPT Pendapatan Wil. IV Morowali	15,870,000.00
TOTAL					90,842,132,240.00

**AKUMULASI PENYUSUTAN ASET TETAP
PROVINSI SULAWESI TENGAH
TAHUN ANGGARAN 2022**

No.	Nama Urusan, Bidang, SKPD, Unit	NILAI PEROLEHAN	AKUMULASI PENYUSUTAN 31 Des 2021	KOREKSI	AKUMULASI PENYUSUTAN 1 Jan 2021 simda	BEBAN PENYUSUTAN ASET TETAP	AKUMULASI PENYUSUTAN 31 Des 2021	NILAI BUKU
1	Dinas Pendidikan dan Kebudayaan Provinsi Sulawesi Tengah	2,263,208,758,937.55	464,206,932,213.48	14,508,970,362.00	478,715,902,575.48	94,773,662,111.52	573,489,564,687.00	1,689,719,194,250.55
2	Dinas Kesehatan Provinsi Sulawesi Tengah	943,138,451,810.40	331,742,148,481.08	5,087,195,626.00	336,829,344,107.08	59,414,263,697.13	396,243,607,804.21	546,894,844,006.19
3	Dinas Bina Marga dan Penataan Ruang Provinsi Sulawesi Tengah	2,456,548,268,390.94	1,498,160,242,263.00	-176,459,325,673.00	1,321,700,916,590.00	153,587,808,560.00	1,475,288,725,150.00	981,259,543,240.94
4	Dinas Cipta Karya dan Sumberdaya Air	1,900,527,367,458.75	1,010,982,526,616.00	1,775,248,596.00	1,012,757,775,212.00	36,618,380,966.00	1,049,376,156,178.00	851,151,211,280.75
5	Dinas Perumahan, Kawasan Permukiman dan Pertanahan Provinsi Sulawesi Tengah	16,449,468,968.49	7,134,052,349.00	-306,048,467.00	6,828,003,882.00	1,307,995,033.00	8,135,998,915.00	8,313,470,053.49
6	Satuan Polisi Pamong Praja Provinsi Sulawesi Tengah	11,004,769,691.00	6,005,834,023.00	-486,576,260.00	5,519,257,763.00	400,110,078.00	5,919,367,841.00	5,085,401,850.00
7	Badan Penanggulangan Bencana Daerah Provinsi Tengah	36,083,303,931.00	11,271,312,018.00	-345,239,996.00	10,926,072,022.00	3,568,958,706.00	14,495,030,728.00	21,588,273,203.00
8	Dinas Sosial Provinsi Sulawesi Tengah	31,794,313,499.00	11,011,184,593.00	-298,979,155.00	10,712,205,438.00	896,123,387.00	11,608,328,825.00	20,185,984,674.00
9	Dinas Tenaga Kerja dan Transmigrasi Provinsi Sulawesi Tengah	66,474,238,191.00	22,707,154,892.00	-3,434,418,945.00	19,272,735,947.00	1,902,888,117.00	21,175,624,064.00	45,298,614,127.00
10	Dinas Pemberdayaan Perempuan dan Perlindungan Anak Provinsi Sulawesi Tengah	8,286,366,597.00	4,075,198,799.00	-3,187,500.00	4,072,011,299.00	373,194,710.00	4,445,206,009.00	3,841,160,588.00
11	Dinas Pangan Provinsi Sulawesi Tengah	23,538,216,821.00	7,563,795,952.00	-193,861,271.00	7,369,934,681.00	898,846,785.00	8,268,781,466.00	15,269,435,355.00
12	Dinas Lingkungan Hidup Provinsi Sulawesi Tengah	13,861,503,481.00	3,909,712,850.00	4,201,753.00	3,913,914,603.00	709,804,294.00	4,623,718,897.00	9,237,784,584.00
13	Dinas Kependudukan dan Pencatatan Sipil Provinsi Sulawesi Tengah	9,803,206,525.59	3,271,545,284.00	-1,423,224.00	3,270,122,060.00	566,452,075.00	3,836,574,135.00	5,966,632,390.59

No.	Nama Urusan, Bidang, SKPD, Unit	NILAI PEROLEHAN	AKUMULASI PENYUSUTAN 31 Des 2021	KOREKSI	AKUMULASI PENYUSUTAN 1 Jan 2021 simda	BEBAN PENYUSUTAN ASET TETAP	AKUMULASI PENYUSUTAN 31 Des 2021	NILAI BUKU
14	Dinas Pemberdayaan Masyarakat dan Desa Provinsi Sulawesi Tengah	14,383,969,710.50	5,214,915,990.00	392,521,826.00	5,607,437,816.00	754,000,253.00	6,361,438,069.00	8,022,531,641.50
15	Dinas Pengendalian Penduduk dan Keluarga Berencana Provinsi Sulawesi Tengah	18,988,112,854.00	2,455,810,587.00	-506,891,867.00	1,948,918,720.00	617,390,037.00	2,566,308,757.00	16,421,804,097.00
16	Dinas Perhubungan Provinsi Sulawesi Tengah	53,403,498,491.95	13,637,055,280.45	-429,904,152.50	13,207,151,127.95	1,316,940,229.00	14,524,091,356.95	38,879,407,135.00
17	Dinas Komunikasi, Informatika, Persandian dan Statistik Provinsi Sulawesi Tengah	20,218,458,587.46	9,294,567,629.00	176,819,572.00	9,471,387,201.00	1,525,524,056.00	10,996,911,257.00	9,221,547,330.46
18	Dinas Koperasi, Usaha Kecil dan Menengah Provinsi Sulawesi Tengah	28,386,187,884.14	8,636,340,296.00	8,590,920.00	8,644,931,216.00	842,497,153.00	9,487,428,369.00	18,898,759,515.14
19	Dinas Penanaman Modal dan Pelayanan Terpadu Satu Pintu Provinsi Sulawesi Tengah	34,285,444,069.00	7,303,540,650.00	4,939,675.00	7,308,480,325.00	1,590,885,555.00	8,899,365,880.00	25,386,078,189.00
20	Dinas Pemuda dan Olah Raga Provinsi Sulawesi Tengah	139,295,747,586.61	13,163,710,150.00	302,504,859.00	13,466,215,009.00	2,284,968,900.00	15,751,183,909.00	123,544,563,677.61
21	Dinas Perpustakaan dan Kearsipan Provinsi Sulawesi Tengah	42,299,733,025.84	14,441,508,723.00	846,259.00	14,442,354,982.00	1,131,638,020.00	15,573,993,002.00	26,725,740,023.84
22	Kepala Dinas Kelautan dan Perikanan Provinsi Sulawesi Tengah	211,576,292,258.66	47,545,843,500.00	-87,422,721.00	47,458,420,779.00	6,584,342,216.00	54,042,762,995.00	157,533,529,263.66
23	Dinas Pariwisata Provinsi Sulawesi Tengah	57,492,883,363.16	7,877,026,886.00	-869,509,441.00	7,007,517,445.00	1,416,495,268.00	8,424,012,713.00	49,068,870,650.16
24	Dinas Tanaman Pangan dan Hortikultura Provinsi Sulawesi Tengah	185,656,317,935.00	48,547,759,078.00	-117,764,251.00	48,429,994,827.00	5,964,082,475.00	54,394,077,302.00	131,262,240,633.00
25	Dinas Perkebunan dan Peternakan Provinsi Sulawesi Tengah	145,602,462,838.54	44,217,996,977.00	-389,457,508.00	43,828,539,469.00	4,462,049,658.00	48,290,589,127.00	97,311,873,711.54
26	Dinas Kehutanan Provinsi Sulawesi Tengah	127,146,305,642.00	38,929,120,832.00	26,600,163.00	38,955,720,995.00	4,353,921,223.00	43,309,642,218.00	83,836,663,424.00

No.	Nama Urusan, Bidang, SKPD, Unit	NILAI PEROLEHAN	AKUMULASI PENYUSUTAN 31 Des 2021	KOREKSI	AKUMULASI PENYUSUTAN 1 Jan 2021 simda	BEBAN PENYUSUTAN ASET TETAP	AKUMULASI PENYUSUTAN 31 Des 2021	NILAI BUKU
27	Dinas Energi dan Sumber Daya Mineral Provinsi Sulawesi Tengah	29,968,502,857.52	7,901,513,186.00	-106,214,424.00	7,795,298,762.00	1,329,476,328.00	9,124,775,090.00	20,843,727,767.52
28	Dinas Perindustrian dan Perdagangan Provinsi Sulawesi Tengah	62,879,849,681.50	17,230,145,023.92	-445,910,776.00	16,784,234,247.92	3,831,879,031.31	20,616,113,279.23	42,263,736,402.27
29	Sekretariat Daerah Provinsi Sulawesi Tengah	292,724,954,110.20	117,216,074,351.00	-4,801,069,032.00	112,415,005,319.00	10,932,145,091.00	123,347,150,410.00	169,377,803,700.20
30	Sekretariat DPRD Provinsi Sulawesi Tengah	145,368,616,115.62	49,173,748,154.10	-380,607,230.00	48,793,140,924.10	7,320,017,077.00	56,113,158,001.10	89,255,458,114.52
31	Badan Perencanaan Pembangunan Daerah Provinsi Sulawesi Tengah	47,130,754,427.19	18,908,910,933.00	-1,074,768,288.16	17,834,142,644.84	2,073,124,826.00	19,907,267,470.84	27,223,486,956.35
32	Badan Pendapatan Daerah Provinsi Sulawesi Tengah	115,415,659,580.93	29,588,347,483.00	1,661,495,626.00	31,249,843,109.00	3,543,702,834.00	34,793,545,943.00	80,622,113,637.93
33	Badan Pengelolaan Keuangan dan Aset Daerah Provinsi Sulawesi Tengah	44,840,851,378.40	16,108,460,582.00	-4,653,410,091.00	11,455,050,491.00	2,523,859,185.00	13,978,909,676.00	30,861,941,702.40
34	Badan Kepegawaian Daerah Provinsi Sulawesi Tengah	15,041,501,134.00	7,205,194,974.00	-313,975,480.00	6,891,219,494.00	568,506,942.00	7,459,726,436.00	7,581,774,698.00
35	Badan Pengembangan Sumber Daya Manusia Daerah Provinsi Sulawesi Tengah	93,194,434,133.00	17,446,469,903.00	-249,201,850.00	17,197,268,053.00	2,784,786,224.00	19,982,054,277.00	73,212,379,856.00
36	Badan Penelitian, Pengembangan dan Inovasi Daerah Provinsi Sulawesi Tengah	14,187,783,850.00	4,887,323,099.00	-1,039,751,756.00	3,847,571,343.00	669,552,300.00	4,517,123,643.00	9,670,660,207.00
37	Badan Penghubung Provinsi Sulawesi Tengah	24,550,561,045.00	11,461,452,973.00	-782,997,998.00	10,678,454,975.00	630,919,086.00	11,309,374,061.00	13,241,186,984.00
38	Inspektorat Daerah Provinsi Sulawesi Tengah	19,317,379,712.00	5,400,945,484.00	-439,540,000.00	4,961,405,484.00	680,812,445.00	5,642,217,929.00	13,675,161,783.00
39	Badan Kesatuan Bangsa dan Politik Daerah Provinsi Sulawesi Tengah	4,694,225,956.00	2,950,092,043.00	0.00	2,950,092,043.00	310,838,889.00	3,260,930,932.00	1,433,295,024.00
TOTAL		9,768,768,722,530.94	3,948,785,515,101.03	-174,267,522,119.66	3,774,517,992,981.37	425,062,843,820.96	4,199,580,836,802.33	5,569,187,885,728.61

**AKUMULASI PENYUSUTAN ASET TETAP - PERALATAN DAN MESIN
PROVINSI SULAWESI TENGAH
TAHUN ANGGARAN 2022**

No.	Nama Urusan, Bidang, SKPD, Unit	NILAI PEROLEHAN	AKUMULASI PENYUSUTAN 31 Des 2021	KOREKSI EKUITAS KIB-B	AKUMULASI PENYUSUTAN 1 Jan 2022 simda	BEBAN PENYUSUTAN	AKUMULASI PENYUSUTAN 31 Des 2022	NILAI BUKU
1	Dinas Pendidikan dan Kebudayaan Provinsi Sulawesi Tengah	621,411,326,646.93	258,588,225,605.48	15,230,047,075.00	273,818,272,680.48	71,127,283,893.52	344,945,556,574.00	276,465,770,072.93
2	Dinas Kesehatan Provinsi Sulawesi Tengah	498,511,193,698.82	281,321,925,533.08	5,077,108,877.00	286,399,034,410.08	50,487,037,600.13	336,886,072,010.21	161,625,121,688.61
3	Dinas Bina Marga dan Penataan Ruang Provinsi Sulawesi Tengah	70,065,889,972.00	51,123,721,985.00	-106,507,260.00	51,017,214,725.00	5,461,102,406.00	56,478,317,131.00	13,587,572,841.00
4	Dinas Cipta Karya dan Sumberdaya Air	28,547,577,430.00	19,910,432,750.00	12,798,570.00	19,923,231,320.00	2,096,514,246.00	22,019,745,566.00	6,527,831,864.00
5	Dinas Perumahan, Kawasan Permukiman dan Pertanahan Provinsi Sulawesi Tengah	6,931,467,427.00	4,676,793,620.00	-306,048,467.00	4,370,745,153.00	483,875,580.00	4,854,620,733.00	2,076,846,694.00
6	Satuan Polisi Pamong Praja Provinsi Sulawesi Tengah	5,597,401,267.00	5,420,258,230.00	-486,576,260.00	4,933,681,970.00	308,036,012.00	5,241,717,982.00	355,683,285.00
7	Badan Penanggulangan Bencana Daerah Provinsi Tengah	23,097,116,937.00	9,347,260,091.00	-345,239,996.00	9,002,020,095.00	2,684,267,426.00	11,686,287,521.00	11,410,829,416.00
8	Dinas Sosial Provinsi Sulawesi Tengah	5,353,911,412.00	3,608,523,097.00	-242,343,550.00	3,366,179,547.00	583,238,064.00	3,949,417,611.00	1,404,493,801.00
9	Dinas Tenaga Kerja dan Transmigrasi Provinsi Sulawesi Tengah	16,032,039,288.00	13,472,335,353.00	-1,012,170,306.00	12,460,165,047.00	1,348,694,814.00	13,808,859,861.00	2,223,179,427.00
10	Dinas Pemberdayaan Perempuan dan Perlindungan Anak Provinsi Sulawesi Tengah	4,993,231,918.00	3,845,229,872.00	0.00	3,845,229,872.00	326,780,558.00	4,172,010,430.00	821,221,488.00
11	Dinas Pangan Provinsi Sulawesi Tengah	8,294,595,301.00	5,873,220,912.00	-348,239,666.00	5,524,981,246.00	713,064,631.00	6,238,045,877.00	2,056,549,424.00
12	Dinas Lingkungan Hidup Provinsi Sulawesi Tengah	7,999,797,900.00	3,167,832,554.00	4,201,753.00	3,172,034,307.00	612,064,222.00	3,784,098,529.00	4,215,699,371.00
13	Dinas Kependudukan dan Pencatatan Sipil Provinsi Sulawesi Tengah	4,574,388,295.00	2,765,243,884.00	0.00	2,765,243,884.00	506,745,867.00	3,271,989,751.00	1,302,398,544.00
14	Dinas Pemberdayaan Masyarakat dan Desa Provinsi Sulawesi Tengah	6,102,832,958.00	4,011,628,396.00	11,779,840.00	4,023,408,236.00	643,596,097.00	4,667,004,333.00	1,435,828,625.00
15	Dinas Pengendalian Penduduk dan Keluarga Berencana Provinsi Sulawesi Tengah	3,569,027,533.00	2,069,993,951.00	-480,088,367.00	1,589,905,584.00	468,797,943.00	2,058,703,527.00	1,510,324,006.00
16	Dinas Perhubungan Provinsi Sulawesi Tengah	10,944,790,705.95	5,560,213,593.45	-70,502,518.50	5,489,711,074.95	734,002,592.00	6,223,713,666.95	4,721,077,039.00

No.	Nama Urusan, Bidang, SKPD, Unit	NILAI PEROLEHAN	AKUMULASI PENYUSUTAN 31 Des 2021	KOREKSI EKUITAS KIB- B	AKUMULASI PENYUSUTAN 1 Jan 2022 simda	BEBAN PENYUSUTAN	AKUMULASI PENYUSUTAN 31 Des 2022	NILAI BUKU
17	Dinas Komunikasi, Informatika, Persandian dan Statistik Provinsi Sulawesi Tengah	13,736,467,913.00	7,859,037,496.00	442,720,893.00	8,301,758,389.00	1,482,590,782.00	9,784,349,171.00	3,952,118,742.00
18	Dinas Koperasi, Usaha Kecil dan Menengah Provinsi Sulawesi Tengah	8,080,842,493.00	6,652,715,737.00	8,590,920.00	6,661,306,657.00	543,869,693.00	7,205,176,350.00	875,666,143.00
19	Dinas Penanaman Modal dan Pelayanan Terpadu Satu Pintu Provinsi Sulawesi Tengah	9,168,662,863.00	5,531,040,493.00	6,395,349.00	5,537,435,842.00	1,118,872,498.00	6,656,308,340.00	2,512,354,523.00
20	Dinas Pemuda dan Olah Raga Provinsi Sulawesi Tengah	7,092,842,770.00	4,163,103,294.00	286,806,806.00	4,449,910,100.00	624,282,593.00	5,074,192,693.00	2,018,650,077.00
21	Dinas Perpustakaan dan Kearsipan Provinsi Sulawesi Tengah	10,769,790,912.00	8,421,731,767.00	-5,908,334.00	8,415,823,433.00	794,509,944.00	9,210,333,377.00	1,559,457,535.00
22	Kepala Dinas Kelautan dan Perikanan Provinsi Sulawesi Tengah	53,500,365,403.00	35,585,714,994.00	-112,341,691.00	35,473,373,303.00	3,424,835,990.00	38,898,209,293.00	14,602,156,110.00
23	Dinas Pariwisata Provinsi Sulawesi Tengah	6,454,686,647.00	4,844,413,828.00	-859,594,497.00	3,984,819,331.00	619,581,729.00	4,604,401,060.00	1,850,285,587.00
24	Dinas Tanaman Pangan dan Hortikultura Provinsi Sulawesi Tengah	47,895,110,281.00	35,445,730,255.00	-200,953,385.00	35,244,776,870.00	4,123,979,095.00	39,368,755,965.00	8,526,354,316.00
25	Dinas Perkebunan dan Peternakan Provinsi Sulawesi Tengah	45,795,389,497.00	36,514,244,094.00	-336,957,548.00	36,177,286,546.00	3,028,556,292.00	39,205,842,838.00	6,589,546,659.00
26	Dinas Kehutanan Provinsi Sulawesi Tengah	42,037,038,362.00	31,318,380,850.00	14,776,575.00	31,333,157,425.00	2,827,833,819.00	34,160,991,244.00	7,876,047,118.00
27	Dinas Energi dan Sumber Daya Mineral Provinsi Sulawesi Tengah	10,795,008,938.00	5,667,783,826.00	-106,214,424.00	5,561,569,402.00	1,067,241,414.00	6,628,810,816.00	4,166,198,122.00
28	Dinas Perindustrian dan Perdagangan Provinsi Sulawesi Tengah	25,506,841,660.23	13,871,998,090.92	-445,910,776.00	13,426,087,314.92	3,309,592,611.31	16,735,679,926.23	8,771,161,734.00
29	Sekretariat Daerah Provinsi Sulawesi Tengah	117,639,835,475.50	78,012,172,110.00	-4,416,608,999.00	73,595,563,111.00	8,256,262,285.00	81,851,825,396.00	35,788,010,079.50
30	Sekretariat DPRD Provinsi Sulawesi Tengah	68,248,695,104.10	36,794,437,455.10	-312,119,073.00	36,482,318,382.10	6,211,016,781.00	42,693,335,163.10	25,555,359,941.00
31	Badan Perencanaan Pembangunan Daerah Provinsi Sulawesi Tengah	21,769,031,009.84	13,525,211,654.00	-1,074,768,288.16	12,450,443,365.84	1,760,371,743.00	14,210,815,108.84	7,558,215,901.00
32	Badan Pendapatan Daerah Provinsi Sulawesi Tengah	33,386,697,650.92	20,721,702,742.00	1,557,465,001.00	22,279,167,743.00	2,548,015,436.00	24,827,183,179.00	8,559,514,471.92
33	Badan Pengelolaan Keuangan dan Aset Daerah Provinsi Sulawesi Tengah	18,433,199,569.34	7,919,928,572.00	-1,017,601,877.00	6,902,326,695.00	2,144,829,003.00	9,047,155,698.00	9,386,043,871.34

No.	Nama Urusan, Bidang, SKPD, Unit	NILAI PEROLEHAN	AKUMULASI PENYUSUTAN 31 Des 2021	KOREKSI EKUITAS KIB- B	AKUMULASI PENYUSUTAN 1 Jan 2022 simda	BEBAN PENYUSUTAN	AKUMULASI PENYUSUTAN 31 Des 2022	NILAI BUKU
34	Badan Kepegawaian Daerah Provinsi Sulawesi Tengah	8,402,214,047.00	6,141,985,961.00	-313,975,480.00	5,828,010,481.00	483,998,587.00	6,312,009,068.00	2,090,204,979.00
35	Badan Pengembangan Sumber Daya Manusia Daerah Provinsi Sulawesi Tengah	14,242,375,469.00	10,808,726,986.00	-246,545,600.00	10,562,181,386.00	1,353,293,218.00	11,915,474,604.00	2,326,900,865.00
36	Badan Penelitian, Pengembangan dan Inovasi Daerah Provinsi Sulawesi Tengah	4,620,603,350.00	4,280,877,781.00	-1,038,758,034.00	3,242,119,747.00	504,494,179.00	3,746,613,926.00	873,989,424.00
37	Badan Penghubung Provinsi Sulawesi Tengah	13,810,862,426.00	9,343,990,093.00	-637,844,091.00	8,706,146,002.00	442,752,098.00	9,148,898,100.00	4,661,964,326.00
38	Inspektorat Daerah Provinsi Sulawesi Tengah	6,007,833,512.00	2,849,691,567.00	-439,540,000.00	2,410,151,567.00	503,600,855.00	2,913,752,422.00	3,094,081,090.00
39	Badan Kesatuan Bangsa dan Politik Daerah Provinsi Sulawesi Tengah	3,972,825,956.00	2,924,563,955.00	0.00	2,924,563,955.00	306,866,055.00	3,231,430,010.00	741,395,946.00
TOTAL		1,913,393,809,998.63	1,063,962,023,028.03	7,689,333,171.34	1,071,651,356,199.37	186,066,348,651.96	1,257,717,704,851.33	655,676,105,147.30

**AKUMULASI PENYUSUTAN ASET TETAP - GEDUNG DAN BANGUNAN
PROVINSI SULAWESI TENGAH
TAHUN ANGGARAN 2022**

No.	Nama Urusan, Bidang, SKPD, Unit	NILAI PEROLEHAN	AKUMULASI PENYUSUTAN 31 Des 2021	KOREKSI EKUITAS KIB-C	AKUMULASI PENYUSUTAN 1 Jan 2022 simda	BEBAN PENYUSUTAN	AKUMULASI PENYUSUTAN 31 Des 2022	NILAI BUKU
1	Dinas Pendidikan dan Kebudayaan Provinsi Sulawesi Tengah	1,316,535,110,211.73	202,670,028,461.00	-722,261,434.00	201,947,767,027.00	23,345,876,984.00	225,293,644,011.00	1,091,241,466,200.73
2	Dinas Kesehatan Provinsi Sulawesi Tengah	374,818,244,426.58	47,628,056,894.00	-4,855,017.00	47,623,201,877.00	7,078,491,958.00	54,701,693,835.00	320,116,550,591.58
3	Dinas Bina Marga dan Penataan Ruang Provinsi Sulawesi Tengah	11,269,251,400.00	2,505,071,884.00	-132,655.00	2,504,939,229.00	212,859,096.00	2,717,798,325.00	8,551,453,075.00
4	Dinas Cipta Karya dan Sumberdaya Air	114,596,878,101.00	12,157,478,942.00	-4,024,062,136.00	8,133,416,806.00	2,174,409,389.00	10,307,826,195.00	104,289,051,906.00
5	Dinas Perumahan, Kawasan Permukiman dan Pertanahan Provinsi Sulawesi Tengah	0.00	0.00	0.00	0	0	0.00	0.00
6	Satuan Polisi Pamong Praja Provinsi Sulawesi Tengah	4,817,620,592.00	550,793,322.00	0.00	550,793,322.00	86,921,108.00	637,714,430.00	4,179,906,162.00
7	Badan Penanggulangan Bencana Daerah Provinsi Tengah	929,247,994.00	67,831,108.00	0.00	67,831,108.00	18,584,960.00	86,416,068.00	842,831,926.00
8	Dinas Sosial Provinsi Sulawesi Tengah	15,332,869,087.00	7,227,919,042.00	-42,131,637.00	7,185,787,405.00	302,307,503.00	7,488,094,908.00	7,844,774,179.00
9	Dinas Tenaga Kerja dan Transmigrasi Provinsi Sulawesi Tengah	29,741,936,903.00	9,093,485,551.00	-2,352,815,129.00	6,740,670,422.00	506,308,003.00	7,246,978,425.00	22,494,958,478.00
10	Dinas Pemberdayaan Perempuan dan Perlindungan Anak Provinsi Sulawesi Tengah	2,557,759,289.00	211,365,673.00	0.00	211,365,673.00	43,662,238.00	255,027,911.00	2,302,731,378.00
11	Dinas Pangan Provinsi Sulawesi Tengah	9,222,278,520.00	1,660,347,688.00	154,378,395.00	1,814,726,083.00	180,302,839.00	1,995,028,922.00	7,227,249,598.00
12	Dinas Lingkungan Hidup Provinsi Sulawesi Tengah	5,183,166,581.00	732,112,708.00	0.00	732,112,708.00	92,446,692.00	824,559,400.00	4,358,607,181.00
13	Dinas Kependudukan dan Pencatatan Sipil Provinsi Sulawesi Tengah	4,270,860,830.59	482,339,466.00	1,326,776.00	483,666,242.00	37,807,904.00	521,474,146.00	3,749,386,684.59
14	Dinas Pemberdayaan Masyarakat dan Desa Provinsi Sulawesi Tengah	4,709,437,752.50	1,147,123,117.00	380,741,986.00	1,527,865,103.00	97,920,155.00	1,625,785,258.00	3,083,652,494.50

No.	Nama Urusan, Bidang, SKPD, Unit	NILAI PEROLEHAN	AKUMULASI PENYUSUTAN 31 Des 2021	KOREKSI EKUITAS KIB-C	AKUMULASI PENYUSUTAN 1 Jan 2022 simda	BEBAN PENYUSUTAN	AKUMULASI PENYUSUTAN 31 Des 2022	NILAI BUKU
15	Dinas Pengendalian Penduduk dan Keluarga Berencana Provinsi Sulawesi Tengah	7,622,173,321.00	352,892,596.00	0.00	352,892,596.00	145,871,854.00	498,764,450.00	7,123,408,871.00
16	Dinas Perhubungan Provinsi Sulawesi Tengah	19,813,094,398.00	5,903,708,014.00	-221,855,710.00	5,681,852,304.00	373,755,946.00	6,055,608,250.00	13,757,486,148.00
17	Dinas Komunikasi, Informatika, Persandian dan Statistik Provinsi Sulawesi Tengah	2,899,154,474.46	1,170,750,904.00	-44,233,956.00	1,126,516,948.00	42,207,462.00	1,168,724,410.00	1,730,430,064.46
18	Dinas Koperasi, Usaha Kecil dan Menengah Provinsi Sulawesi Tengah	14,864,089,391.14	1,875,686,424.00	0.00	1,875,686,424.00	285,072,690.00	2,160,759,114.00	12,703,330,277.14
19	Dinas Penanaman Modal dan Pelayanan Terpadu Satu Pintu Provinsi Sulawesi Tengah	23,159,595,056.00	1,697,654,899.00	511,492.00	1,698,166,391.00	463,191,902.00	2,161,358,293.00	20,998,236,763.00
20	Dinas Pemuda dan Olah Raga Provinsi Sulawesi Tengah	81,752,025,372.61	8,772,762,712.00	14,210,486.00	8,786,973,198.00	1,653,327,306.00	10,440,300,504.00	71,311,724,868.61
21	Dinas Perpustakaan dan Kearsipan Provinsi Sulawesi Tengah	18,222,640,320.00	5,826,040,506.00	0.00	5,826,040,506.00	327,202,622.00	6,153,243,128.00	12,069,397,192.00
22	Kepala Dinas Kelautan dan Perikanan Provinsi Sulawesi Tengah	73,362,029,908.66	6,631,229,447.00	37,730,428.00	6,668,959,875.00	1,993,037,845.00	8,661,997,720.00	64,700,032,188.66
23	Dinas Pariwisata Provinsi Sulawesi Tengah	37,746,772,605.06	2,935,130,355.00	6,701,676.00	2,941,832,031.00	757,605,612.00	3,699,437,643.00	34,047,334,962.06
24	Dinas Tanaman Pangan dan Hortikultura Provinsi Sulawesi Tengah	70,984,859,235.00	12,175,462,269.00	92,671,728.00	12,268,133,997.00	1,648,562,568.00	13,916,696,565.00	57,068,162,670.00
25	Dinas Perkebunan dan Peternakan Provinsi Sulawesi Tengah	52,253,832,864.50	5,717,669,220.00	-23,257,531.00	5,694,411,689.00	1,026,613,947.00	6,721,025,636.00	45,532,807,228.50
26	Dinas Kehutanan Provinsi Sulawesi Tengah	47,338,916,426.00	6,232,034,977.00	11,823,588.00	6,243,858,565.00	1,333,770,315.00	7,577,628,880.00	39,761,287,546.00
27	Dinas Energi dan Sumber Daya Mineral Provinsi Sulawesi Tengah	4,952,380,436.57	1,745,324,335.00	0.00	1,745,324,335.00	114,742,401.00	1,860,066,736.00	3,092,313,700.57
28	Dinas Perindustrian dan Perdagangan Provinsi Sulawesi Tengah	27,545,700,371.27	3,287,622,961.00	0.00	3,287,622,961.00	510,648,520.00	3,798,271,481.00	23,747,428,890.27
29	Sekretariat Daerah Provinsi Sulawesi Tengah	120,619,029,460.20	37,324,886,804.00	-318,599,236.00	37,006,287,568.00	2,417,662,674.00	39,423,950,242.00	81,195,079,218.20

No.	Nama Urusan, Bidang, SKPD, Unit	NILAI PEROLEHAN	AKUMULASI PENYUSUTAN 31 Des 2021	KOREKSI EKUITAS KIB-C	AKUMULASI PENYUSUTAN 1 Jan 2022 simda	BEBAN PENYUSUTAN	AKUMULASI PENYUSUTAN 31 Des 2022	NILAI BUKU
30	Sekretariat DPRD Provinsi Sulawesi Tengah	54,695,105,259.77	11,828,959,578.00	-69,203,393.00	11,759,756,185.00	985,838,674.00	12,745,594,859.00	41,949,510,400.77
31	Badan Perencanaan Pembangunan Daerah Provinsi Sulawesi Tengah	14,924,768,217.00	5,293,914,274.00	0.00	5,293,914,274.00	299,499,629.00	5,593,413,903.00	9,331,354,314.00
32	Badan Pendapatan Daerah Provinsi Sulawesi Tengah	51,717,090,869.01	8,728,569,299.00	104,030,625.00	8,832,599,924.00	973,485,898.00	9,806,085,822.00	41,911,005,047.01
33	Badan Pengelolaan Keuangan dan Aset Daerah Provinsi Sulawesi Tengah	18,372,054,470.05	8,108,222,117.00	-3,635,808,214.00	4,472,413,903.00	329,734,903.00	4,802,148,806.00	13,569,905,664.05
34	Badan Kepegawaian Daerah Provinsi Sulawesi Tengah	4,375,136,687.00	1,024,943,928.00	0.00	1,024,943,928.00	80,267,448.00	1,105,211,376.00	3,269,925,311.00
35	Badan Pengembangan Sumber Daya Manusia Daerah Provinsi Sulawesi Tengah	69,390,101,282.00	5,811,459,794.00	0.00	5,811,459,794.00	1,341,841,958.00	7,153,301,752.00	62,236,799,530.00
36	Badan Penelitian, Pengembangan dan Inovasi Daerah Provinsi Sulawesi Tengah	8,401,216,900.00	593,296,864.00	-993,722.00	592,303,142.00	160,248,591.00	752,551,733.00	7,648,665,167.00
37	Badan Penghubung Provinsi Sulawesi Tengah	7,388,605,706.00	1,651,950,276.00	69,360,093.00	1,721,310,369.00	179,270,738.00	1,900,581,107.00	5,488,024,599.00
38	Inspektorat Daerah Provinsi Sulawesi Tengah	9,918,572,200.00	2,532,521,567.00	0.00	2,532,521,567.00	173,350,284.00	2,705,871,851.00	7,212,700,349.00
39	Badan Kesatuan Bangsa dan Politik Daerah Provinsi Sulawesi Tengah	0.00	0.00	0.00	0	0	0.00	0.00
TOTAL		2,736,303,606,919.70	433,356,647,976.00	-10,586,722,497.00	422,769,925,479.00	51,794,710,616.00	474,564,636,095.00	2,261,738,970,824.70

**REKAPITULASI ASET LAINNYA
PROVINSI SULAWESI TENGAH
TAHUN ANGGARAN 2022**

No	NAMA DINAS	TAGIHAN JANGKA PANJANG	KEMITRAAN DENGAN PIHAK KE-3	ASET TIDAK BERWUJUD	Amortisasi Aset Tidak Berwujud	ASET LAIN-LAIN	Ak. Penyusutan Aset Rusak Berat	ASET LAIN-LAIN NON BMD	PENYISIHAN LAIN-LAIN NON BMD	Ak. Penyusutan Aset Pinjam Pakai	ASET LAINNYA =(1+2+3+4+5+6+7+8+9)
0	0	1	2	3	4	5	6	7	8	9	10
1	Dinas Pendidikan dan Kebudayaan Provinsi Sulawesi Tengah	0.00	0.00	7,006,716,899.00	-1,758,616,971.00	94,098,348,901.36	-31,904,382,903.50	0.00	0.00	0.00	67,442,065,925.86
2	Dinas Kesehatan Provinsi Sulawesi Tengah	0.00	373,390,000.00	48,326,000.00	-26,176,583.00	80,507,482,026.00	-64,508,400,608.00	0.00	0.00	-32,315,243.00	16,362,305,592.00
3	Dinas Bina Marga dan Penataan Ruang Provinsi Sulawesi Tengah	0.00	0.00	0.00	0.00	25,200,492,104.00	-17,847,977,905.00	0.00	0.00	0.00	7,352,514,199.00
4	Dinas Cipta Karya dan Sumberdaya Air	0.00	1,102,400,000.00	79,300,000.00	-660,833.00	54,818,415,028.00	-5,696,822,166.00	0.00	0.00	-38,100,000.00	50,264,532,029.00
5	Dinas Perumahan, Kawasan Permukiman dan Pertanahan Provinsi Sulawesi Tengah	0.00	0.00	98,705,200.00	-13,160,693.00	324,175,108.00	-312,245,928.00	0.00	0.00	0.00	97,473,687.00
6	Satuan Polisi Pamong Praja Provinsi Sulawesi Tengah	0.00	0.00	0.00	0.00	970,761,700.00	-952,102,036.00	0.00	0.00	0.00	18,659,664.00
7	Badan Penanggulangan Bencana Daerah Provinsi Tengah	0.00	0.00	35,000,000.00	-4,083,333.00	4,290,862,597.00	-1,082,042,840.00	0.00	0.00	0.00	3,239,736,424.00
8	Dinas Sosial Provinsi Sulawesi Tengah	0.00	0.00	189,207,000.00	-33,793,800.00	5,168,565,467.00	-4,058,683,747.00	0.00	0.00	0.00	1,265,294,920.00
9	Dinas Tenaga Kerja dan Transmigrasi Provinsi Sulawesi Tengah	0.00	0.00	0.00	0.00	5,990,423,757.00	-2,988,667,297.00	0.00	0.00	0.00	3,001,756,460.00
10	Dinas Pemberdayaan Perempuan dan Perlindungan Anak Provinsi Sulawesi Tengah	0.00	0.00	0.00	0.00	641,795,864.00	-600,089,051.00	0.00	0.00	0.00	41,706,813.00
11	Dinas Pangan Provinsi Sulawesi Tengah	0.00	0.00	0.00	0.00	1,697,536,150.00	-1,141,091,025.00	0.00	0.00	0.00	556,445,125.00
12	Dinas Lingkungan Hidup Provinsi Sulawesi Tengah	0.00	0.00	0.00	0.00	5,505,610,449.00	-3,691,550,226.00	0.00	0.00	0.00	1,814,060,223.00
13	Dinas Kependudukan dan Pencatatan Sipil Provinsi Sulawesi Tengah	0.00	0.00	205,830,000.00	-91,136,917.00	433,452,115.00	-355,069,423.00	0.00	0.00	0.00	193,075,775.00
14	Dinas Pemberdayaan Masyarakat dan Desa Provinsi Sulawesi Tengah	0.00	0.00	9,723,600.00	-162,060.00	1,399,466,290.00	-1,114,474,276.00	0.00	0.00	0.00	294,553,554.00
15	Dinas Pengendalian Penduduk dan Keluarga Berencana Provinsi Sulawesi Tengah	0.00	0.00	0.00	0.00	276,380,100.00	-110,818,077.00	0.00	0.00	0.00	165,562,023.00
16	Dinas Perhubungan Provinsi Sulawesi Tengah	0.00	140,000,000.00	0.00	0.00	5,533,882,495.00	-2,073,178,331.00	0.00	0.00	0.00	3,600,704,164.00

No	NAMA DINAS	TAGIHAN JANGKA PANJANG	KEMITRAAN DENGAN PIHAK KE-3	ASET TIDAK BERWUJUD	Amortisasi Aset Tidak Berwujud	ASET LAIN-LAIN	Ak. Penyusutan Aset Rusak Berat	ASET LAIN-LAIN NON BMD	PENYISIHAN LAIN-LAIN NON BMD	Ak. Penyusutan Aset Pinjam Pakai	ASET LAINNYA =(1+2+3+4+5+6+7+8+9)
0	0	1	2	3	4	5	6	7	8	9	10
17	Dinas Komunikasi, Informatika, Persandian dan Statistik Provinsi Sulawesi Tengah	0.00	0.00	0.00	0.00	608,975,000.00	-602,275,000.00	0.00	0.00	0.00	6,700,000.00
18	Dinas Koperasi, Usaha Kecil dan Menengah Provinsi Sulawesi Tengah	0.00	0.00	0.00	0.00	1,200,269,747.29	-709,244,771.29	1,264,439,798.00	-1,264,439,798.00	0.00	491,024,976.00
19	Dinas Penanaman Modal dan Pelayanan Terpadu Satu Pintu Provinsi Sulawesi Tengah	0.00	0.00	0.00	0.00	17,330,000.00	-14,854,286.00	0.00	0.00	0.00	2,475,714.00
20	Dinas Pemuda dan Olah Raga Provinsi Sulawesi Tengah	0.00	178,256,768,880.83	0.00	0.00	3,696,738,250.00	-1,178,366,946.00	0.00	0.00	0.00	180,775,140,184.83
21	Dinas Perpustakaan dan Kearsipan Provinsi Sulawesi Tengah	0.00	0.00	0.00	0.00	4,116,987,250.00	-1,004,884,031.00	0.00	0.00	0.00	3,112,103,219.00
22	Kepala Dinas Kelautan dan Perikanan Provinsi Sulawesi Tengah	0.00	1,465,633,000.00	256,600,000.00	-61,320,000.00	16,625,374,045.00	-9,655,955,639.00	0.00	0.00	-4,799,167.00	8,625,532,239.00
23	Dinas Pariwisata Provinsi Sulawesi Tengah	0.00	0.00	39,700,000.00	-39,700,000.00	7,263,039,750.00	-1,359,036,721.00	0.00	0.00	0.00	5,904,003,029.00
24	Dinas Tanaman Pangan dan Hortikultura Provinsi Sulawesi Tengah	0.00	0.00	0.00	0.00	18,201,598,784.00	-7,469,015,473.00	279,600,000.00	0.00	0.00	11,012,183,311.00
25	Dinas Perkebunan dan Peternakan Provinsi Sulawesi Tengah	0.00	0.00	0.00	0.00	29,800,733,551.00	-7,282,795,385.00	0.00	0.00	0.00	22,517,938,166.00
26	Dinas Kehutanan Provinsi Sulawesi Tengah	0.00	0.00	302,822,226.00	-268,478,890.40	9,732,918,960.00	-5,886,804,502.00	0.00	0.00	0.00	3,880,457,793.60
27	Dinas Energi dan Sumber Daya Mineral Provinsi Sulawesi Tengah	0.00	0.00	92,620,000.00	-47,081,833.00	21,451,556,977.05	-1,384,333,294.00	0.00	0.00	0.00	20,112,761,850.05
28	Dinas Perindustrian dan Perdagangan Provinsi Sulawesi Tengah	0.00	21,000,000.00	64,636,000.00	-17,476,617.00	470,296,100.00	-258,739,676.00	0.00	0.00	0.00	279,715,807.00
29	Sekretariat Daerah Provinsi Sulawesi Tengah	522,000,000.00	0.00	196,261,000.00	-47,756,991.00	12,286,649,220.00	-10,634,825,737.00	0.00	0.00	0.00	2,322,327,492.00
30	Sekretariat DPRD Provinsi Sulawesi Tengah	0.00	718,700,826.56	335,522,750.00	-161,547,167.00	5,810,670,038.90	-4,799,644,185.90	0.00	0.00	-134,342,081.00	1,769,360,181.56
31	Badan Perencanaan Pembangunan Daerah Provinsi Sulawesi Tengah	0.00	0.00	392,491,000.00	-150,982,550.00	5,054,510,767.16	-4,681,556,773.16	0.00	0.00	0.00	614,462,444.00
32	Badan Pendapatan Daerah Provinsi Sulawesi Tengah	0.00	0.00	169,240,000.00	-37,084,334.00	7,469,900,817.00	-7,409,457,519.00	0.00	0.00	0.00	192,598,964.00
33	Badan Pengelolaan Keuangan dan Aset Daerah Provinsi Sulawesi Tengah	12,317,668,335.00	3,930,618,900.00	48,510,000.00	-29,106,000.00	33,198,024,500.00	-7,094,378,437.00	3,504,799,105.00	0.00	-540,315,769.00	45,335,820,634.00
34	Badan Kepegawaian Daerah Provinsi Sulawesi Tengah	0.00	0.00	164,999,000.00	-160,574,342.00	896,706,476.00	-528,595,030.00	0.00	0.00	0.00	372,536,104.00

No	NAMA DINAS	TAGIHAN JANGKA PANJANG	KEMITRAAN DENGAN PIHAK KE-3	ASET TIDAK BERWUJUD	Amortisasi Aset Tidak Berwujud	ASET LAIN-LAIN	Ak. Penyusutan Aset Rusak Berat	ASET LAIN-LAIN NON BMD	PENYISIHAN LAIN-LAIN NON BMD	Ak. Penyusutan Aset Pinjam Pakai	ASET LAINNYA =(1+2+3+4+5+6+7+8+9)
0	0	1	2	3	4	5	6	7	8	9	10
35	Badan Pengembangan Sumber Daya Manusia Daerah Provinsi Sulawesi Tengah	0.00	0.00	0.00	0.00	395,803,000.00	-384,312,762.00	0.00	0.00	0.00	11,490,238.00
36	Badan Penelitian, Pengembangan dan Inovasi Daerah Provinsi Sulawesi Tengah	0.00	0.00	34,910,000.00	-10,763,917.00	1,119,083,124.00	-966,330,960.00	0.00	0.00	0.00	176,898,247.00
37	Badan Penghubung Provinsi Sulawesi Tengah	0.00	0.00	0.00	0.00	2,992,506,350.00	-2,681,085,518.00	0.00	0.00	0.00	311,420,832.00
38	Inspektorat Daerah Provinsi Sulawesi Tengah	0.00	0.00	0.00	0.00	1,735,064,299.00	-1,666,404,246.00	0.00	0.00	0.00	68,660,053.00
39	Badan Kesatuan Bangsa dan Politik Daerah Provinsi Sulawesi Tengah	0.00	0.00	0.00	0.00	1,472,171,000.00	-949,130,964.00	0.00	0.00	0.00	523,040,036.00
TOTAL		12,839,668,335.00	186,008,511,607.39	9,771,120,675.00	-2,959,663,831.40	472,474,558,157.76	-217,039,623,695.85	5,048,838,903.00	-1,264,439,798.00	-749,872,260.00	464,129,098,092.90

**MUTASI ASET LAIN-LAIN DANA BERGULIR POKOK DAN ASET PENJUALAN KENDARAAN & RUMAH DINAS
PEMERINTAH PROVINSI SULAWESI TENGAH
TAHUN 2022**

No	Keterangan	Total Aset Lain-Lain BMD	Dinas Koperasi, Usaha Kecil dan Menengah Provinsi Sulawesi Tengah	Dinas Tanaman Pangan dan Hortikultura Provinsi Sulawesi Tengah	Badan Pengelolaan Keuangan dan Aset Daerah Provinsi Sulawesi Tengah
0	0	0	18	24	33
A	Saldo Akhir Per 31 Desember 2021	4,769,238,903.00	1,264,439,798.00	0.00	3,504,799,105.00
1	Reklasifikasi	0.00	0.00	0	0.00
2	Koreksi Extra Komptabel	0.00	0.00	0	0.00
3	Koreksi Nilai	0.00	0.00	0	0.00
4	Koreksi Pencatatan Simda	0.00	0.00	0	0.00
5	Maping 108	0.00	0.00	0	0.00
	Total Bertambah	0.00	0.00	0.00	0.00
1	Reklasifikasi	0.00	0.00	0	0.00
2	Ekstra Komptabel 2020	0.00	0.00	0	0.00
3	Koreksi Nilai	0.00	0.00	0	0.00
4	Koreksi Pencatatan Simda	0.00	0.00	0	0.00
5	Maping 108	0.00	0.00	0	0.00
	Total Berkurang	0.00	0.00	0.00	0.00
A	Saldo Awal Per 1 Januari 2022	4,769,238,903.00	1,264,439,798.00	0.00	3,504,799,105.00
1	Realisasi Belanja Modal Sesuai LRA	0.00	0.00	0	0.00
2	Dari Extracomp Menjadi Aset Tetap	0.00	0.00	0	0.00
3	Aset Baru Ditemukan	0.00	0.00	0	0.00
4	Hibah	0.00	0.00	0	0.00
5	Hibah Komite Sekolah	0.00	0.00	0	0.00
6	Belanja Non Modal	279,600,000.00	0.00	279,600,000.00	0.00
7	Pinjam Pakai	0.00	0.00	0	0.00
8	Reklas Antar Kib	0.00	0.00	0	0.00
9	Reklas Atb	0.00	0.00	0	0.00
10	Reklas Aset Lain-Lain	0.00	0.00	0	0.00
11	Reklas Kdp	0.00	0.00	0	0.00
12	Utang Belanja Modal	0.00	0.00	0	0.00
13	Mutasi Antar Skpd	0.00	0.00	0	0.00
	Total Bertambah	279,600,000.00	0.00	279,600,000.00	0.00
1	Pinjam Pakai	0.00	0.00	0	0.00
2	Penghentian Penggunaan/Penghapusan 2022	0.00	0.00	0	0.00
3	Mutasi Antar Skpd	0.00	0.00	0	0.00
4	Lebih Bayar Sp2d	0.00	0.00	0	0.00
5	Reklas Antar Kib	0.00	0.00	0	0.00
6	Reklas Atb	0.00	0.00	0	0.00
7	Reklas Aset Lain-Lain	0.00	0.00	0	0.00
8	Pembayaran Hutang	0.00	0.00	0	0.00
9	Ekstra Komptabel 2022 (Dari Aset Tetap Menjadi Extracomp)	0.00	0.00	0	0.00
10	Reklas Kdp	0.00	0.00	0	0.00
11	Belanja Modal Yang Tidak Menjadi Aset Tetap	0.00	0.00	0	0.00
	Total Berkurang	0.00	0.00	0.00	0.00
	Saldo Akhir Per 31 Desember 2022	5,048,838,903.00	1,264,439,798.00	279,600,000.00	3,504,799,105.00

MUTASI ASET LAIN-LAIN BMD
PEMERINTAH PROVINSI SULAWESI TENGAH
TAHUN ANGGARAN 2022

No	Keterangan	Total Aset Lain-Lain BMD	Dinas Pendidikan dan Kebudayaan Provinsi Sulawesi Tengah	Dinas Kesehatan Provinsi Sulawesi Tengah	Dinas Bina Marga dan Penataan Ruang Provinsi Sulawesi Tengah	Dinas Cipta Karya dan Sumberdaya Air	Dinas Perumahan, Kawasan Permukiman dan Pertanahan Provinsi Sulawesi Tengah	Satuan Polisi Pamong Praja Provinsi Sulawesi Tengah	Badan Penanggulangan Bencana Daerah Provinsi Tengah	Dinas Sosial Provinsi Sulawesi Tengah	Dinas Tenaga Kerja dan Transmigrasi Provinsi Sulawesi Tengah
0	0	0	1	2	3	4	5	6	7	8	9
A	Saldo Akhir Per 31 Desember 2021	649,352,335,009.64	89,721,696,161.36	83,658,773,963.00	163,461,226,001.00	89,622,945,350.00	293,007,108.00	458,560,450.00	4,290,862,597.00	4,780,287,510.00	5,385,621,307.00
1	Reklasifikasi	0.00	0.00	0.00	0.00	0.00	0.00	0.00	0.00	0.00	0.00
2	Koreksi Extra Komptabel	3,802,200.00	3,802,200.00	0.00	0.00	0.00	0.00	0.00	0.00	0.00	0.00
3	Koreksi Nilai	39,700,000.00	0.00	0.00	0.00	0.00	0.00	0.00	0.00	0.00	0.00
4	Koreksi Pencatatan Simda	0.00	0.00	0.00	0.00	0.00	0.00	0.00	0.00	0.00	0.00
5	Mapping 108	0.00	0.00	0.00	0.00	0.00	0.00	0.00	0.00	0.00	0.00
	Total Bertambah	43,502,200.00	3,802,200.00	0.00	0.00	0.00	0.00	0.00	0.00	0.00	0.00
1	Reklasifikasi	0.00	0.00	0.00	0.00	0.00	0.00	0.00	0.00	0.00	0.00
2	Ekstra Komptabel 2020	0.00	0.00	0.00	0.00	0.00	0.00	0.00	0.00	0.00	0.00
3	Koreksi Nilai	0.00	0.00	0.00	0.00	0.00	0.00	0.00	0.00	0.00	0.00
4	Koreksi Pencatatan Simda	0.00	0.00	0.00	0.00	0.00	0.00	0.00	0.00	0.00	0.00
5	Mapping 108	0.00	0.00	0.00	0.00	0.00	0.00	0.00	0.00	0.00	0.00
	Total Berkurang	0.00	0.00	0.00	0.00	0.00	0.00	0.00	0.00	0.00	0.00
A	Saldo Awal Per 1 Januari 2022	649,395,837,209.64	89,725,498,361.36	83,658,773,963.00	163,461,226,001.00	89,622,945,350.00	293,007,108.00	458,560,450.00	4,290,862,597.00	4,780,287,510.00	5,385,621,307.00
1	Realisasi Belanja Modal Sesuai LRA	0.00	0.00	0.00	0.00	0.00	0.00	0.00	0.00	0.00	0.00
2	Dari Extracomp Menjadi Aset Tetap	0.00	0.00	0.00	0.00	0.00	0.00	0.00	0.00	0.00	0.00
3	Aset Baru Ditemukan	0.00	0.00	0.00	0.00	0.00	0.00	0.00	0.00	0.00	0.00
4	Hibah	0.00	0.00	0.00	0.00	0.00	0.00	0.00	0.00	0.00	0.00
5	Hibah Komite Sekolah	0.00	0.00	0.00	0.00	0.00	0.00	0.00	0.00	0.00	0.00
6	Belanja Non Modal	0.00	0.00	0.00	0.00	0.00	0.00	0.00	0.00	0.00	0.00
7	Pinjam Pakai	0.00	0.00	0.00	0.00	0.00	0.00	0.00	0.00	0.00	0.00
8	Reklas Antar Kib	0.00	0.00	0.00	0.00	0.00	0.00	0.00	0.00	0.00	0.00
9	Reklas Atb	0.00	0.00	0.00	0.00	0.00	0.00	0.00	0.00	0.00	0.00
10	Reklas Aset Lain-Lain	299,170,326,240.66	4,925,673,315.00	0.00	270,033,113,526.00	7,445,416,744.00	62,168,000.00	512,201,250.00	0.00	388,277,957.00	5,106,902,454.00
11	Reklas Kdp	0.00	0.00	0.00	0.00	0.00	0.00	0.00	0.00	0.00	0.00
12	Utang Belanja Modal	0.00	0.00	0.00	0.00	0.00	0.00	0.00	0.00	0.00	0.00
13	Mutasi Antar Skpd	0.00	0.00	0.00	0.00	0.00	0.00	0.00	0.00	0.00	0.00
	Total Bertambah	299,170,326,240.66	4,925,673,315.00	0.00	270,033,113,526.00	7,445,416,744.00	62,168,000.00	512,201,250.00	0.00	388,277,957.00	5,106,902,454.00
1	Pinjam Pakai	0.00	0.00	0.00	0.00	0.00	0.00	0.00	0.00	0.00	0.00
2	Penghentian Penggunaan/Penghapusan 2022	471,687,405,292.54	552,822,775.00	3,151,291,937.00	408,293,847,423.00	42,249,947,066.00	31,000,000.00	0.00	0.00	0.00	4,502,100,004.00
3	Mutasi Antar Skpd	0.00	0.00	0.00	0.00	0.00	0.00	0.00	0.00	0.00	0.00
4	Lebih Bayar Sp2d	0.00	0.00	0.00	0.00	0.00	0.00	0.00	0.00	0.00	0.00
5	Reklas Antar Kib	0.00	0.00	0.00	0.00	0.00	0.00	0.00	0.00	0.00	0.00
6	Reklas Atb	0.00	0.00	0.00	0.00	0.00	0.00	0.00	0.00	0.00	0.00
7	Reklas Aset Lain-Lain	4,404,200,000.00	0.00	0.00	0.00	0.00	0.00	0.00	0.00	0.00	0.00
8	Pembayaran Hutang	0.00	0.00	0.00	0.00	0.00	0.00	0.00	0.00	0.00	0.00
9	Ekstra Komptabel 2022 (Dari Aset Tetap Menjadi Extracomp)	0.00	0.00	0.00	0.00	0.00	0.00	0.00	0.00	0.00	0.00
10	Reklas Kdp	0.00	0.00	0.00	0.00	0.00	0.00	0.00	0.00	0.00	0.00
11	Belanja Modal Yang Tidak Menjadi Aset Tetap	0.00	0.00	0.00	0.00	0.00	0.00	0.00	0.00	0.00	0.00
	Total Berkurang	476,091,605,292.54	552,822,775.00	3,151,291,937.00	408,293,847,423.00	42,249,947,066.00	31,000,000.00	0.00	0.00	0.00	4,502,100,004.00
	Saldo Akhir Per 31 Desember 2022	472,474,558,157.76	94,098,348,901.36	80,507,482,026.00	25,200,492,104.00	54,818,415,028.00	324,175,108.00	970,761,700.00	4,290,862,597.00	5,168,565,467.00	5,990,423,757.00

MUTASI ASET LAIN-LAIN BMD
PEMERINTAH PROVINSI SULAWESI TENGAH
TAHUN ANGGARAN 2022

No	Keterangan	Dinas Pemberdayaan Perempuan dan Perlindungan Anak Provinsi Sulawesi Tengah	Dinas Pangan Provinsi Sulawesi Tengah	Dinas Lingkungan Hidup Provinsi Sulawesi Tengah	Dinas Kependudukan dan Pencatatan Sipil Provinsi Sulawesi Tengah	Dinas Pemberdayaan Masyarakat dan Desa Provinsi Sulawesi Tengah	Dinas Pengendalian Penduduk dan Keluarga Berencana Provinsi Sulawesi Tengah	Dinas Perhubungan Provinsi Sulawesi Tengah	Dinas Komunikasi, Informatika, Persandian dan Statistik Provinsi Sulawesi Tengah	Dinas Koperasi, Usaha Kecil dan Menengah Provinsi Sulawesi Tengah	Dinas Penanaman Modal dan Pelayanan Terpadu Satu Pintu Provinsi Sulawesi Tengah
0	0	10	11	12	13	14	15	16	17	18	19
A	Saldo Akhir Per 31 Desember 2021	641,795,864.00	1,697,536,150.00	5,505,610,449.00	433,452,115.00	1,679,066,290.00	126,080,100.00	5,533,882,495.00	1,094,317,149.00	1,490,929,365.33	17,330,000.00
1	Reklasifikasi	0.00	0.00	0.00	0.00	0	0.00	0.00	0.00	0	0.00
2	Koreksi Extra Komptabel	0.00	0.00	0.00	0.00	0	0.00	0.00	0.00	0	0.00
3	Koreksi Nilai	0.00	0.00	0.00	0.00	0	0.00	0.00	0.00	0	0.00
4	Koreksi Pencatatan Simda	0.00	0.00	0.00	0.00	0	0.00	0.00	0.00	0	0.00
5	Mapping 108	0.00	0.00	0.00	0.00	0	0.00	0.00	0.00	0	0.00
	Total Bertambah	0.00	0.00	0.00	0.00	0.00	0.00	0.00	0.00	0.00	0.00
1	Reklasifikasi	0.00	0.00	0.00	0.00	0	0.00	0.00	0.00	0	0.00
2	Ekstra Komptabel 2020	0.00	0.00	0.00	0.00	0	0.00	0.00	0.00	0	0.00
3	Koreksi Nilai	0.00	0.00	0.00	0.00	0	0.00	0.00	0.00	0	0.00
4	Koreksi Pencatatan Simda	0.00	0.00	0.00	0.00	0	0.00	0.00	0.00	0	0.00
5	Mapping 108	0.00	0.00	0.00	0.00	0	0.00	0.00	0.00	0	0.00
	Total Berkurang	0.00	0.00	0.00	0.00	0.00	0.00	0.00	0.00	0.00	0.00
A	Saldo Awal Per 1 Januari 2022	641,795,864.00	1,697,536,150.00	5,505,610,449.00	433,452,115.00	1,679,066,290.00	126,080,100.00	5,533,882,495.00	1,094,317,149.00	1,490,929,365.33	17,330,000.00
1	Realisasi Belanja Modal Sesuai LRA	0.00	0.00	0.00	0.00	0	0.00	0.00	0.00	0	0.00
2	Dari Extracomp Menjadi Aset Tetap	0.00	0.00	0.00	0.00	0	0.00	0.00	0.00	0	0.00
3	Aset Baru Ditemukan	0.00	0.00	0.00	0.00	0	0.00	0.00	0.00	0	0.00
4	Hibah	0.00	0.00	0.00	0.00	0	0.00	0.00	0.00	0	0.00
5	Hibah Komite Sekolah	0.00	0.00	0.00	0.00	0	0.00	0.00	0.00	0	0.00
6	Belanja Non Modal	0.00	0.00	0.00	0.00	0	0.00	0.00	0.00	0	0.00
7	Pinjam Pakai	0.00	0.00	0.00	0.00	0	0.00	0.00	0.00	0	0.00
8	Reklas Antar Kib	0.00	0.00	0.00	0.00	0	0.00	0.00	0.00	0	0.00
9	Reklas Atb	0.00	0.00	0.00	0.00	0	0.00	0.00	0.00	0	0.00
10	Reklas Aset Lain-Lain	0.00	0.00	0.00	0.00	0	150,300,000.00	1,245,623,050.50	0.00	0	0.00
11	Reklas Kdp	0.00	0.00	0.00	0.00	0	0.00	0.00	0.00	0	0.00
12	Utang Belanja Modal	0.00	0.00	0.00	0.00	0	0.00	0.00	0.00	0	0.00
13	Mutasi Antar Skpd	0.00	0.00	0.00	0.00	0	0.00	0.00	0.00	0	0.00
	Total Bertambah	0.00	0.00	0.00	0.00	0.00	150,300,000.00	1,245,623,050.50	0.00	0.00	0.00
1	Pinjam Pakai	0.00	0.00	0.00	0.00	0	0.00	0.00	0.00	0	0.00
2	Penghentian Penggunaan/Penghapusan 2022	0.00	0.00	0.00	0.00	279,600,000.00	0.00	1,245,623,050.50	485,342,149.00	290,659,618.04	0.00
3	Mutasi Antar Skpd	0.00	0.00	0.00	0.00	0	0.00	0.00	0.00	0	0.00
4	Lebih Bayar Sp2d	0.00	0.00	0.00	0.00	0	0.00	0.00	0.00	0	0.00
5	Reklas Antar Kib	0.00	0.00	0.00	0.00	0	0.00	0.00	0.00	0	0.00
6	Reklas Atb	0.00	0.00	0.00	0.00	0	0.00	0.00	0.00	0	0.00
7	Reklas Aset Lain-Lain	0.00	0.00	0.00	0.00	0	0.00	0.00	0.00	0	0.00
8	Pembayaran Hutang	0.00	0.00	0.00	0.00	0	0.00	0.00	0.00	0	0.00
9	Ekstra Komptabel 2022 (Dari Aset Tetap Menjadi Extracomp)	0.00	0.00	0.00	0.00	0	0.00	0.00	0.00	0	0.00
10	Reklas Kdp	0.00	0.00	0.00	0.00	0	0.00	0.00	0.00	0	0.00
11	Belanja Modal Yang Tidak Menjadi Aset Tetap	0.00	0.00	0.00	0.00	0	0.00	0.00	0.00	0	0.00
	Total Berkurang	0.00	0.00	0.00	0.00	279,600,000.00	0.00	1,245,623,050.50	485,342,149.00	290,659,618.04	0.00
	Saldo Akhir Per 31 Desember 2022	641,795,864.00	1,697,536,150.00	5,505,610,449.00	433,452,115.00	1,399,466,290.00	276,380,100.00	5,533,882,495.00	608,975,000.00	1,200,269,747.29	17,330,000.00

MUTASI ASET LAIN-LAIN BMD
PEMERINTAH PROVINSI SULAWESI TENGAH
TAHUN ANGGARAN 2022

No	Keterangan	Dinas Pemuda dan Olah Raga Provinsi Sulawesi Tengah	Dinas Perpustakaan dan Kearsipan Provinsi Sulawesi Tengah	Kepala Dinas Kelautan dan Perikanan Provinsi Sulawesi Tengah	Dinas Pariwisata Provinsi Sulawesi Tengah	Dinas Tanaman Pangan dan Hortikultura Provinsi Sulawesi Tengah	Dinas Perkebunan dan Peternakan Provinsi Sulawesi Tengah	Dinas Kehutanan Provinsi Sulawesi Tengah	Dinas Energi dan Sumber Daya Mineral Provinsi Sulawesi Tengah	Dinas Perindustrian dan Perdagangan Provinsi Sulawesi Tengah	Sekretariat Daerah Provinsi Sulawesi Tengah	Sekretariat DPRD Provinsi Sulawesi Tengah
0	0	20	21	22	23	24	25	26	27	28	29	30
A	Saldo Akhir Per 31 Desember 2021	4,090,665,250.00	4,116,987,250.00	16,625,374,045.00	6,146,516,483.00	19,916,784,784.00	29,528,204,551.00	9,732,918,960.00	21,333,174,027.05	669,196,100.00	12,501,549,220.00	5,611,820,038.90
1	Reklasifikasi	0.00	0.00	0	0.00	0	0.00	0.00	0.00	0.00	0.00	0.00
2	Koreksi Extra Kompatabel	0.00	0.00	0	0.00	0	0.00	0.00	0.00	0.00	0.00	0.00
3	Koreksi Nilai	0.00	0.00	0	0.00	0	0.00	0.00	0.00	39,700,000.00	0.00	0.00
4	Koreksi Pencatatan Simda	0.00	0.00	0	0.00	0	0.00	0.00	0.00	0.00	0.00	0.00
5	Maping 108	0.00	0.00	0	0.00	0	0.00	0.00	0.00	0.00	0.00	0.00
	Total Bertambah	0.00	0.00	0	0.00	0.00	0.00	0.00	0.00	39,700,000.00	0.00	0.00
1	Reklasifikasi	0.00	0.00	0	0.00	0	0.00	0.00	0.00	0.00	0.00	0.00
2	Ekstra Komptabel 2020	0.00	0.00	0	0.00	0	0.00	0.00	0.00	0.00	0.00	0.00
3	Koreksi Nilai	0.00	0.00	0	0.00	0	0.00	0.00	0.00	0.00	0.00	0.00
4	Koreksi Pencatatan Simda	0.00	0.00	0	0.00	0	0.00	0.00	0.00	0.00	0.00	0.00
5	Maping 108	0.00	0.00	0	0.00	0	0.00	0.00	0.00	0.00	0.00	0.00
	Total Berkurang	0.00	0.00	0	0.00	0.00	0.00	0.00	0.00	0.00	0.00	0.00
A	Saldo Awal Per 1 Januari 2022	4,090,665,250.00	4,116,987,250.00	16,625,374,045.00	6,146,516,483.00	19,916,784,784.00	29,528,204,551.00	9,732,918,960.00	21,333,174,027.05	708,896,100.00	12,501,549,220.00	5,611,820,038.90
1	Realisasi Belanja Modal Sesuai LRA	0.00	0.00	0	0.00	0	0.00	0.00	0.00	0.00	0.00	0.00
2	Dari Extracomp Menjadi Aset Tetap	0.00	0.00	0	0.00	0	0.00	0.00	0.00	0.00	0.00	0.00
3	Aset Baru Ditemukan	0.00	0.00	0	0.00	0	0.00	0.00	0.00	0.00	0.00	0.00
4	Hibah	0.00	0.00	0	0.00	0	0.00	0.00	0.00	0.00	0.00	0.00
5	Hibah Komite Sekolah	0.00	0.00	0	0.00	0	0.00	0.00	0.00	0.00	0.00	0.00
6	Belanja Non Modal	0.00	0.00	0	0.00	0	0.00	0.00	0.00	0.00	0.00	0.00
7	Pinjam Pakai	0.00	0.00	0	0.00	0	0.00	0.00	0.00	0.00	0.00	0.00
8	Reklas Antar Kib	0.00	0.00	0	0.00	0	0.00	0.00	0.00	0.00	0.00	0.00
9	Reklas Atb	0.00	0.00	0	0.00	0	0.00	0.00	0.00	0.00	0.00	0.00
10	Reklas Aset Lain-Lain	0.00	0.00	0	1,116,523,267.00	0	272,529,000.00	0.00	118,382,950.00	0.00	0.00	198,850,000.00
11	Reklas Kdp	0.00	0.00	0	0.00	0	0.00	0.00	0.00	0.00	0.00	0.00
12	Utang Belanja Modal	0.00	0.00	0	0.00	0	0.00	0.00	0.00	0.00	0.00	0.00
13	Mutasi Antar Skpd	0.00	0.00	0	0.00	0	0.00	0.00	0.00	0.00	0.00	0.00
	Total Bertambah	0.00	0.00	0.00	1,116,523,267.00	0.00	272,529,000.00	0.00	118,382,950.00	0.00	0.00	198,850,000.00
1	Pinjam Pakai	0.00	0.00	0	0.00	0	0.00	0.00	0.00	0.00	0	0.00
2	Penghentian Penggunaan/Penghapusan 2022	393,927,000.00	0.00	0	0.00	1,715,186,000.00	0.00	0.00	0.00	0.00	214,900,000.00	0.00
3	Mutasi Antar Skpd	0.00	0.00	0	0.00	0.00	0.00	0.00	0.00	0.00	0	0.00
4	Lebih Bayar Sp2d	0.00	0.00	0	0.00	0.00	0.00	0.00	0.00	0.00	0	0.00
5	Reklas Antar Kib	0.00	0.00	0	0.00	0.00	0.00	0.00	0.00	0.00	0	0.00
6	Reklas Atb	0.00	0.00	0	0.00	0	0.00	0.00	0.00	0.00	0	0.00
7	Reklas Aset Lain-Lain	0.00	0.00	0	0.00	0	0.00	0.00	0.00	238,600,000.00	0	0.00
8	Pembayaran Hutang	0.00	0.00	0	0.00	0	0.00	0.00	0.00	0.00	0	0.00
9	Ekstra Komptabel 2022 (Dari Aset Tetap Menjadi Extracomp)	0.00	0.00	0	0.00	0	0.00	0.00	0.00	0.00	0	0.00
10	Reklas Kdp	0.00	0.00	0	0.00	0	0.00	0.00	0.00	0.00	0	0.00
11	Belanja Modal Yang Tidak Menjadi Aset Tetap	0.00	0.00	0	0.00	0	0.00	0.00	0.00	0.00	0	0.00
	Total Berkurang	393,927,000.00	0.00	0.00	0.00	1,715,186,000.00	0.00	0.00	0.00	238,600,000.00	214,900,000.00	0.00
	Saldo Akhir Per 31 Desember 2022	3,696,738,250.00	4,116,987,250.00	16,625,374,045.00	7,263,039,750.00	18,201,598,784.00	29,800,733,551.00	9,732,918,960.00	21,451,556,977.05	470,296,100.00	12,286,649,220.00	5,810,670,038.90

MUTASI ASET LAIN-LAIN BMD
PEMERINTAH PROVINSI SULAWESI TENGAH
TAHUN ANGGARAN 2022

No	Keterangan	Badan Perencanaan Pembangunan Daerah Provinsi Sulawesi Tengah	Badan Pendapatan Daerah Provinsi Sulawesi Tengah	Badan Pengelolaan Keuangan dan Aset Daerah Provinsi Sulawesi Tengah	Badan Kepegawaian Daerah Provinsi Sulawesi Tengah	Badan Pengembangan Sumber Daya Manusia Daerah Provinsi Sulawesi Tengah	Badan Penelitian, Pengembangan dan Inovasi Daerah Provinsi Sulawesi Tengah	Badan Penghubung Provinsi Sulawesi Tengah	Inspektorat Daerah Provinsi Sulawesi Tengah	Badan Kesatuan Bangsa dan Politik Daerah Provinsi Sulawesi Tengah
0	0	31	32	33	34	35	36	37	38	39
A	Saldo Akhir Per 31 Desember 2021	6,653,840,807.00	9,716,204,717.00	35,642,190,103.00	591,324,976.00	395,803,000.00	883,747,624.00	2,095,817,350.00	1,735,064,299.00	1,472,171,000.00
1	Reklasifikasi	0.00	0.00	0.00	0.00	0.00	0.00	0.00	0.00	0.00
2	Koreksi Extra Kompatabel	0.00	0.00	0.00	0.00	0.00	0.00	0.00	0.00	0.00
3	Koreksi Nilai	0.00	0.00	0.00	0.00	0.00	0.00	0.00	0.00	0.00
4	Koreksi Pencatatan Simda	0.00	0.00	0.00	0.00	0.00	0.00	0.00	0.00	0.00
5	Mapping 108	0.00	0.00	0.00	0.00	0.00	0.00	0.00	0.00	0.00
	Total Bertambah	0.00	0.00	0.00	0.00	0.00	0.00	0.00	0.00	0.00
1	Reklasifikasi	0.00	0.00	0.00	0.00	0.00	0.00	0.00	0.00	0.00
2	Ekstra Kompatabel 2020	0.00	0.00	0.00	0.00	0.00	0.00	0.00	0.00	0.00
3	Koreksi Nilai	0.00	0.00	0.00	0.00	0.00	0.00	0.00	0.00	0.00
4	Koreksi Pencatatan Simda	0.00	0.00	0.00	0.00	0.00	0.00	0.00	0.00	0.00
5	Mapping 108	0.00	0.00	0.00	0.00	0.00	0.00	0.00	0.00	0.00
	Total Berkurang	0.00	0.00	0.00	0.00	0.00	0.00	0.00	0.00	0.00
A	Saldo Awal Per 1 Januari 2022	6,653,840,807.00	9,716,204,717.00	35,642,190,103.00	591,324,976.00	395,803,000.00	883,747,624.00	2,095,817,350.00	1,735,064,299.00	1,472,171,000.00
1	Realisasi Belanja Modal Sesuai LRA	0.00	0.00	0.00	0.00	0.00	0.00	0.00	0.00	0.00
2	Dari Extracomp Menjadi Aset Tetap	0.00	0.00	0.00	0.00	0.00	0.00	0.00	0.00	0.00
3	Aset Baru Ditemukan	0.00	0.00	0.00	0.00	0.00	0.00	0.00	0.00	0.00
4	Hibah	0.00	0.00	0.00	0.00	0.00	0.00	0.00	0.00	0.00
5	Hibah Komite Sekolah	0.00	0.00	0.00	0.00	0.00	0.00	0.00	0.00	0.00
6	Belanja Non Modal	0.00	0.00	0.00	0.00	0.00	0.00	0.00	0.00	0.00
7	Pinjam Pakai	0.00	0.00	0.00	0.00	0.00	0.00	0.00	0.00	0.00
8	Reklas Antar Kib	0.00	0.00	0.00	0.00	0.00	0.00	0.00	0.00	0.00
9	Reklas Atb	0.00	0.00	0.00	0.00	0.00	0.00	0.00	0.00	0.00
10	Reklas Aset Lain-Lain	1,175,012,727.16	0.00	756,656,500.00	305,381,500.00	0.00	309,625,000.00	5,047,689,000.00	0.00	0.00
11	Reklas Kdp	0.00	0.00	0.00	0.00	0.00	0.00	0.00	0.00	0.00
12	Utang Belanja Modal	0.00	0.00	0.00	0.00	0.00	0.00	0.00	0.00	0.00
13	Mutasi Antar Skpd	0.00	0.00	0.00	0.00	0.00	0.00	0.00	0.00	0.00
	Total Bertambah	1,175,012,727.16	0.00	756,656,500.00	305,381,500.00	0.00	309,625,000.00	5,047,689,000.00	0.00	0.00
1	Pinjam Pakai	0.00	0.00	0.00	0.00	0.00	0.00	0.00	0.00	0.00
2	Penghentian Penggunaan/Penghapusan 2022	2,774,342,767.00	2,246,303,900.00	3,200,822,103.00	0.00	0.00	59,689,500.00	0.00	0.00	0.00
3	Mutasi Antar Skpd	0.00	0.00	0.00	0.00	0.00	0.00	0.00	0.00	0.00
4	Lebih Bayar Sp2d	0.00	0.00	0.00	0.00	0.00	0.00	0.00	0.00	0.00
5	Reklas Antar Kib	0.00	0.00	0.00	0.00	0.00	0.00	0.00	0.00	0.00
6	Reklas Atb	0.00	0.00	0.00	0.00	0.00	0.00	0.00	0.00	0.00
7	Reklas Aset Lain-Lain	0.00	0.00	0.00	0.00	0.00	14,600,000.00	4,151,000,000.00	0.00	0.00
8	Pembayaran Hutang	0.00	0.00	0.00	0.00	0.00	0.00	0.00	0.00	0.00
9	Ekstra Kompatabel 2022 (Dari Aset Tetap Menjadi Extracomp)	0.00	0.00	0.00	0.00	0.00	0.00	0.00	0.00	0.00
10	Reklas Kdp	0.00	0.00	0.00	0.00	0.00	0.00	0.00	0.00	0.00
11	Belanja Modal Yang Tidak Menjadi Aset Tetap	0.00	0.00	0.00	0.00	0.00	0.00	0.00	0.00	0.00
	Total Berkurang	2,774,342,767.00	2,246,303,900.00	3,200,822,103.00	0.00	0.00	74,289,500.00	4,151,000,000.00	0.00	0.00
	Saldo Akhir Per 31 Desember 2022	5,054,510,767.16	7,469,900,817.00	33,198,024,500.00	896,706,476.00	395,803,000.00	1,119,083,124.00	2,992,506,350.00	1,735,064,299.00	1,472,171,000.00

MUTASI ASET LAINNYA KEMITRAAN DENGAN PIHAK KETIGA
PEMERINTAH PROVINSI SULAWESI TENGAH
TAHUN ANGGARAN 2022

No	Keterangan	Total Aset Kemitraan	Dinas Pendidikan dan Kebudayaan Provinsi Sulawesi Tengah	Dinas Kesehatan Provinsi Sulawesi Tengah	Dinas Bina Marga dan Penataan Ruang Provinsi Sulawesi Tengah	Dinas Cipta Karya dan Sumberdaya Air	Dinas Perumahan, Kawasan Permukiman dan Pertanahan Provinsi Sulawesi Tengah	Satuan Polisi Pamong Praja Provinsi Sulawesi Tengah	Badan Penanggulangan Bencana Daerah Provinsi Tengah	Dinas Sosial Provinsi Sulawesi Tengah	Dinas Tenaga Kerja dan Transmigrasi Provinsi Sulawesi Tengah
0	0	0	1	2	3	4	5	6	7	8	9
A	Saldo Akhir Per 31 Desember 2021	82,412,305,027.07	0.00	373,390,000.00	0.00	55,594,751,779.00	0.00	0.00	0.00	0.00	0.00
1	Reklasifikasi	0.00	0.00	0.00	0.00	0.00	0.00	0.00	0.00	0.00	0.00
2	Koreksi Extra Kompatabel	0.00	0.00	0.00	0.00	0.00	0.00	0.00	0.00	0.00	0.00
3	Koreksi Nilai	0.00	0.00	0.00	0.00	0.00	0.00	0.00	0.00	0.00	0.00
4	Koreksi Pencatatan Simda	0.00	0.00	0.00	0.00	0.00	0.00	0.00	0.00	0.00	0.00
5	Mapping 108	0.00	0.00	0.00	0.00	0.00	0.00	0.00	0.00	0.00	0.00
	Total Bertambah	0.00	0.00	0.00	0.00	0.00	0.00	0.00	0.00	0.00	0.00
1	Reklasifikasi	0.00	0.00	0.00	0.00	0.00	0.00	0.00	0.00	0.00	0.00
2	Ekstra Kompatabel 2020	0.00	0.00	0.00	0.00	0.00	0.00	0.00	0.00	0.00	0.00
3	Koreksi Nilai	0.00	0.00	0.00	0.00	0.00	0.00	0.00	0.00	0.00	0.00
4	Koreksi Pencatatan Simda	0.00	0.00	0.00	0.00	0.00	0.00	0.00	0.00	0.00	0.00
5	Mapping 108	0.00	0.00	0.00	0.00	0.00	0.00	0.00	0.00	0.00	0.00
	Total Berkurang	0.00	0.00	0.00	0.00	0.00	0.00	0.00	0.00	0.00	0.00
A	Saldo Awal Per 1 Januari 2022	76,318,481,713.90	0.00	373,390,000.00	0.00	55,594,751,779.00	0.00	0.00	0.00	0.00	0.00
1	Realisasi Belanja Modal Sesuai LRA	0.00	0.00	0.00	0.00	0.00	0.00	0.00	0.00	0.00	0.00
2	Dari Extracomp Menjadi Aset Tetap	0.00	0.00	0.00	0.00	0.00	0.00	0.00	0.00	0.00	0.00
3	Aset Baru Ditemukan	0.00	0.00	0.00	0.00	0.00	0.00	0.00	0.00	0.00	0.00
4	Hibah	0.00	0.00	0.00	0.00	0.00	0.00	0.00	0.00	0.00	0.00
5	Hibah Komite Sekolah	0.00	0.00	0.00	0.00	0.00	0.00	0.00	0.00	0.00	0.00
6	Belanja Non Modal	0.00	0.00	0.00	0.00	0.00	0.00	0.00	0.00	0.00	0.00
7	Pinjam Pakai	176,123,350,000.00	0.00	0.00	0.00	1,093,050,000.00	0.00	0.00	0.00	0.00	0.00
8	Reklas Antar Kib	0.00	0.00	0.00	0.00	0.00	0.00	0.00	0.00	0.00	0.00
9	Reklas Atb	0.00	0.00	0.00	0.00	0.00	0.00	0.00	0.00	0.00	0.00
10	Reklas Aset Lain-Lain	0.00	0.00	0.00	0.00	0.00	0.00	0.00	0.00	0.00	0.00
11	Reklas Kdp	0.00	0.00	0.00	0.00	0.00	0.00	0.00	0.00	0.00	0.00
12	Utang Belanja Modal	0.00	0.00	0.00	0.00	0.00	0.00	0.00	0.00	0.00	0.00
13	Mutasi Antar Skpd	0.00	0.00	0.00	0.00	0.00	0.00	0.00	0.00	0.00	0.00
	Total Bertambah	176,123,350,000.00	0.00	0.00	0.00	1,093,050,000.00	0.00	0.00	0.00	0.00	0.00
1	Pinjam Pakai	66,433,320,106.51	0.00	0.00	0.00	55,585,401,779.00	0.00	0.00	0.00	0.00	0.00
2	Penghentian Penggunaan/Penghapusan 2022	0.00	0.00	0.00	0.00	0.00	0.00	0.00	0.00	0.00	0.00
3	Mutasi Antar Skpd	0.00	0.00	0.00	0.00	0.00	0.00	0.00	0.00	0.00	0.00
4	Lebih Bayar Sp2d	0.00	0.00	0.00	0.00	0.00	0.00	0.00	0.00	0.00	0.00
5	Reklas Antar Kib	0.00	0.00	0.00	0.00	0.00	0.00	0.00	0.00	0.00	0.00
6	Reklas Atb	0.00	0.00	0.00	0.00	0.00	0.00	0.00	0.00	0.00	0.00
7	Reklas Aset Lain-Lain	0.00	0.00	0.00	0.00	0.00	0.00	0.00	0.00	0.00	0.00
8	Pembayaran Hutang	0.00	0.00	0.00	0.00	0.00	0.00	0.00	0.00	0.00	0.00
9	Ekstra Kompatabel 2022 (Dari Aset Tetap Menjadi Extracomp)	0.00	0.00	0.00	0.00	0.00	0.00	0.00	0.00	0.00	0.00
10	Reklas Kdp	0.00	0.00	0.00	0.00	0.00	0.00	0.00	0.00	0.00	0.00
11	Belanja Modal Yang Tidak Menjadi Aset Tetap	0.00	0.00	0.00	0.00	0.00	0.00	0.00	0.00	0.00	0.00
	Total Berkurang	66,433,320,106.51	0.00	0.00	0.00	55,585,401,779.00	0.00	0.00	0.00	0.00	0.00
	Saldo Akhir Per 31 Desember 2022	186,008,511,607.39	0.00	373,390,000.00	0.00	1,102,400,000.00	0.00	0.00	0.00	0.00	0.00

No	Keterangan	Dinas Pemberdayaan Perempuan dan Perlindungan Anak Provinsi Sulawesi Tengah	Dinas Pangan Provinsi Sulawesi Tengah	Dinas Lingkungan Hidup Provinsi Sulawesi Tengah	Dinas Kependudukan dan Pencatatan Sipil Provinsi Sulawesi Tengah	Dinas Pemberdayaan Masyarakat dan Desa Provinsi Sulawesi Tengah	Dinas Pengendalian Penduduk dan Keluarga Berencana Provinsi Sulawesi Tengah	Dinas Perhubungan Provinsi Sulawesi Tengah	Dinas Komunikasi, Informatika, Persandian dan Statistik Provinsi Sulawesi Tengah	Dinas Koperasi, Usaha Kecil dan Menengah Provinsi Sulawesi Tengah	Dinas Penanaman Modal dan Pelayanan Terpadu Satu Pintu Provinsi Sulawesi Tengah
0	0	10	11	12	13	14	15	16	17	18	19
A	Saldo Akhir Per 31 Desember 2021	0.00	0.00	0.00	0.00	0.00	0.00	140,000,000.00	0.00	0.00	0.00
1	Reklasifikasi	0.00	0.00	0.00	0.00	0	0.00	0.00	0.00	0.00	0.00
2	Koreksi Extra Kompatabel	0.00	0.00	0.00	0.00	0	0.00	0.00	0.00	0.00	0.00
3	Koreksi Nilai	0.00	0.00	0.00	0.00	0	0.00	0.00	0.00	0.00	0.00
4	Koreksi Pencatatan Simda	0.00	0.00	0.00	0.00	0	0.00	0.00	0.00	0.00	0.00
5	Mapping 108	0.00	0.00	0.00	0.00	0	0.00	0.00	0.00	0.00	0.00
	Total Bertambah	0.00	0.00	0.00	0.00	0.00	0.00	0.00	0.00	0.00	0.00
1	Reklasifikasi	0.00	0.00	0.00	0.00	0	0.00	0.00	0.00	0.00	0.00
2	Ekstra Kompatabel 2020	0.00	0.00	0.00	0.00	0	0.00	0.00	0.00	0.00	0.00
3	Koreksi Nilai	0.00	0.00	0.00	0.00	0	0.00	0.00	0.00	0.00	0.00
4	Koreksi Pencatatan Simda	0.00	0.00	0.00	0.00	0	0.00	0.00	0.00	0.00	0.00
5	Mapping 108	0.00	0.00	0.00	0.00	0	0.00	0.00	0.00	0.00	0.00
	Total Berkurang	0.00	0.00	0.00	0.00	0.00	0.00	0.00	0.00	0.00	0.00
A	Saldo Awal Per 1 Januari 2022	0.00	0.00	0.00	0.00	0.00	0.00	140,000,000.00	0.00	0.00	0.00
1	Realisasi Belanja Modal Sesuai LRA	0.00	0.00	0.00	0.00	0	0.00	0.00	0.00	0.00	0.00
2	Dari Extracomp Menjadi Aset Tetap	0.00	0.00	0.00	0.00	0	0.00	0.00	0.00	0.00	0.00
3	Aset Baru Ditemukan	0.00	0.00	0.00	0.00	0	0.00	0.00	0.00	0.00	0.00
4	Hibah	0.00	0.00	0.00	0.00	0	0.00	0.00	0.00	0.00	0.00
5	Hibah Komite Sekolah	0.00	0.00	0.00	0.00	0	0.00	0.00	0.00	0.00	0.00
6	Belanja Non Modal	0.00	0.00	0.00	0.00	0	0.00	0.00	0.00	0.00	0.00
7	Pinjam Pakai	0.00	0.00	0.00	0.00	0	0.00	0.00	0.00	0.00	0.00
8	Reklas Antar Kib	0.00	0.00	0.00	0.00	0	0.00	0.00	0.00	0.00	0.00
9	Reklas Atb	0.00	0.00	0.00	0.00	0	0.00	0.00	0.00	0.00	0.00
10	Reklas Aset Lain-Lain	0.00	0.00	0.00	0.00	0	0.00	0.00	0.00	0.00	0.00
11	Reklas Kdp	0.00	0.00	0.00	0.00	0	0.00	0.00	0.00	0.00	0.00
12	Utang Belanja Modal	0.00	0.00	0.00	0.00	0	0.00	0.00	0.00	0.00	0.00
13	Mutasi Antar Skpd	0.00	0.00	0.00	0.00	0	0.00	0.00	0.00	0.00	0.00
	Total Bertambah	0.00	0.00	0.00	0.00	0.00	0.00	0.00	0.00	0.00	0.00
1	Pinjam Pakai	0.00	0.00	0.00	0.00	0	0.00	0.00	0.00	0.00	0.00
2	Penghentian Penggunaan/Penghapusan 2022	0.00	0.00	0.00	0.00	0	0.00	0.00	0.00	0.00	0.00
3	Mutasi Antar Skpd	0.00	0.00	0.00	0.00	0	0.00	0.00	0.00	0.00	0.00
4	Lebih Bayar Sp2d	0.00	0.00	0.00	0.00	0	0.00	0.00	0.00	0.00	0.00
5	Reklas Antar Kib	0.00	0.00	0.00	0.00	0	0.00	0.00	0.00	0.00	0.00
6	Reklas Atb	0.00	0.00	0.00	0.00	0	0.00	0.00	0.00	0.00	0.00
7	Reklas Aset Lain-Lain	0.00	0.00	0.00	0.00	0	0.00	0.00	0.00	0.00	0.00
8	Pembayaran Hutang	0.00	0.00	0.00	0.00	0	0.00	0.00	0.00	0.00	0.00
9	Ekstra Kompatabel 2022 (Dari Aset Tetap Menjadi Extracomp)	0.00	0.00	0.00	0.00	0	0.00	0.00	0.00	0.00	0.00
10	Reklas Kdp	0.00	0.00	0.00	0.00	0	0.00	0.00	0.00	0.00	0.00
11	Belanja Modal Yang Tidak Menjadi Aset Tetap	0.00	0.00	0.00	0.00	0	0.00	0.00	0.00	0.00	0.00
	Total Berkurang	0.00	0.00	0.00	0.00	0.00	0.00	0.00	0.00	0.00	0.00
	Saldo Akhir Per 31 Desember 2022	0.00	0.00	0.00	0.00	0.00	0.00	140,000,000.00	0.00	0.00	0.00

No	Keterangan	Dinas Pemuda dan Olah Raga Provinsi Sulawesi Tengah	Dinas Perpustakaan dan Kearsipan Provinsi Sulawesi Tengah	Kepala Dinas Kelautan dan Perikanan Provinsi Sulawesi Tengah	Dinas Pariwisata Provinsi Sulawesi Tengah	Dinas Tanaman Pangan dan Hortikultura Provinsi Sulawesi Tengah	Dinas Perkebunan dan Peternakan Provinsi Sulawesi Tengah	Dinas Kehutanan Provinsi Sulawesi Tengah	Dinas Energi dan Sumber Daya Mineral Provinsi Sulawesi Tengah	Dinas Perindustrian dan Perdagangan Provinsi Sulawesi Tengah	Sekretariat Daerah Provinsi Sulawesi Tengah	Sekretariat DPRD Provinsi Sulawesi Tengah
0	0	20	21	22	23	24	25	26	27	28	29	30
A	Saldo Akhir Per 31 Desember 2021	9,679,392,194.00	0.00	1,465,633,000.00	0.00	0.00	0.00	0.00	0.00	21,000,000.00	0.00	718,700,826.56
1	Reklasifikasi	0.00	0.00	0	0.00	0	0.00	0.00	0.00	0.00	0.00	0.00
2	Koreksi Extra Kompatabel	0.00	0.00	0	0.00	0	0.00	0.00	0.00	0.00	0.00	0.00
3	Koreksi Nilai	0.00	0.00	0	0.00	0	0.00	0.00	0.00	0.00	0.00	0.00
4	Koreksi Pencatatan Simda	0.00	0.00	0	0.00	0	0.00	0.00	0.00	0.00	0.00	0.00
5	Maping 108	0.00	0.00	0	0.00	0	0.00	0.00	0.00	0.00	0.00	0.00
	Total Bertambah	0.00	0.00	0	0.00	0.00	0.00	0.00	0.00	0.00	0.00	0.00
1	Reklasifikasi	0.00	0.00	0	0.00	0	0.00	0.00	0.00	0.00	0.00	0.00
2	Ekstra Komptabel 2020	0.00	0.00	0	0.00	0	0.00	0.00	0.00	0.00	0.00	0.00
3	Koreksi Nilai	0.00	0.00	0	0.00	0	0.00	0.00	0.00	0.00	0.00	0.00
4	Koreksi Pencatatan Simda	0.00	0.00	0	0.00	0	0.00	0.00	0.00	0.00	0.00	0.00
5	Maping 108	0.00	0.00	0	0.00	0	0.00	0.00	0.00	0.00	0.00	0.00
	Total Berkurang	0.00	0.00	0	0.00	0.00	0.00	0.00	0.00	0.00	0.00	0.00
A	Saldo Awal Per 1 Januari 2022	3,585,568,880.83	0.00	1,465,633,000.00	0.00	0.00	0.00	0.00	0.00	21,000,000.00	0.00	718,700,826.56
1	Realisasi Belanja Modal Sesuai LRA	0.00	0.00	0	0.00	0	0.00	0.00	0.00	0.00	0.00	0.00
2	Dari Extracomp Menjadi Aset Tetap	0.00	0.00	0	0.00	0	0.00	0.00	0.00	0.00	0.00	0.00
3	Aset Baru Ditemukan	0.00	0.00	0	0.00	0	0.00	0.00	0.00	0.00	0.00	0.00
4	Hibah	0.00	0.00	0	0.00	0	0.00	0.00	0.00	0.00	0.00	0.00
5	Hibah Komite Sekolah	0.00	0.00	0	0.00	0	0.00	0.00	0.00	0.00	0.00	0.00
6	Belanja Non Modal	0.00	0.00	0	0.00	0	0.00	0.00	0.00	0.00	0.00	0.00
7	Pinjam Pakai	174,671,200,000.00	0.00	0	0.00	0	0.00	0.00	0.00	0.00	0.00	0.00
8	Reklas Antar Kib	0.00	0.00	0	0.00	0	0.00	0.00	0.00	0.00	0.00	0.00
9	Reklas Atb	0.00	0.00	0	0.00	0	0.00	0.00	0.00	0.00	0.00	0.00
10	Reklas Aset Lain-Lain	0.00	0.00	0	0.00	0	0.00	0.00	0.00	0.00	0.00	0.00
11	Reklas Kdp	0.00	0.00	0	0.00	0	0.00	0.00	0.00	0.00	0.00	0.00
12	Utang Belanja Modal	0.00	0.00	0	0.00	0	0.00	0.00	0.00	0.00	0.00	0.00
13	Mutasi Antar Skpd	0.00	0.00	0	0.00	0	0.00	0.00	0.00	0.00	0.00	0.00
	Total Bertambah	174,671,200,000.00	0.00	0.00	0.00	0.00	0.00	0.00	0.00	0.00	0.00	0.00
1	Pinjam Pakai	0.00	0.00	0	0.00	0	0.00	0.00	0.00	0.00	0	0.00
2	Penghentian Penggunaan/Penghapusan 2022	0.00	0.00	0	0.00	0	0.00	0.00	0.00	0.00	0	0.00
3	Mutasi Antar Skpd	0.00	0.00	0	0.00	0	0.00	0.00	0.00	0.00	0	0.00
4	Lebih Bayar Sp2d	0.00	0.00	0	0.00	0	0.00	0.00	0.00	0.00	0	0.00
5	Reklas Antar Kib	0.00	0.00	0	0.00	0	0.00	0.00	0.00	0.00	0	0.00
6	Reklas Atb	0.00	0.00	0	0.00	0	0.00	0.00	0.00	0.00	0	0.00
7	Reklas Aset Lain-Lain	0.00	0.00	0	0.00	0	0.00	0.00	0.00	0.00	0	0.00
8	Pembayaran Hutang	0.00	0.00	0	0.00	0	0.00	0.00	0.00	0.00	0	0.00
9	Ekstra Komptabel 2022 (Dari Aset Tetap Menjadi Extracomp)	0.00	0.00	0	0.00	0	0.00	0.00	0.00	0.00	0	0.00
10	Reklas Kdp	0.00	0.00	0	0.00	0	0.00	0.00	0.00	0.00	0	0.00
11	Belanja Modal Yang Tidak Menjadi Aset Tetap	0.00	0.00	0	0.00	0	0.00	0.00	0.00	0.00	0	0.00
	Total Berkurang	0.00	0.00	0.00	0.00	0.00	0.00	0.00	0.00	0.00	0.00	0.00
	Saldo Akhir Per 31 Desember 2022	178,256,768,880.83	0.00	1,465,633,000.00	0.00	0.00	0.00	0.00	0.00	21,000,000.00	0.00	718,700,826.56

No	Keterangan	Badan Perencanaan Pembangunan Daerah Provinsi Sulawesi Tengah	Badan Pendapatan Daerah Provinsi Sulawesi Tengah	Badan Pengelolaan Keuangan dan Aset Daerah Provinsi Sulawesi Tengah	Badan Kepegawaian Daerah Provinsi Sulawesi Tengah	Badan Pengembangan Sumber Daya Manusia Daerah Provinsi Sulawesi Tengah	Badan Penelitian, Pengembangan dan Inovasi Daerah Provinsi Sulawesi Tengah	Badan Penghubung Provinsi Sulawesi Tengah	Inspektorat Daerah Provinsi Sulawesi Tengah	Badan Kesatuan Bangsa dan Politik Daerah Provinsi Sulawesi Tengah
0	0	31	32	33	34	35	36	37	38	39
A	Saldo Akhir Per 31 Desember 2021	0.00	0.00	14,419,437,227.51	0.00	0.00	0.00	0.00	0.00	0.00
1	Reklasifikasi	0.00	0.00	0.00	0.00	0.00	0.00	0.00	0.00	0
2	Koreksi Extra Kompatabel	0.00	0.00	0.00	0.00	0.00	0.00	0.00	0.00	0
3	Koreksi Nilai	0.00	0.00	0.00	0.00	0.00	0.00	0.00	0.00	0
4	Koreksi Pencatatan Simda	0.00	0.00	0.00	0.00	0.00	0.00	0.00	0.00	0
5	Mapping 108	0.00	0.00	0.00	0.00	0.00	0.00	0.00	0.00	0
	Total Bertambah	0.00	0.00	0.00	0.00	0.00	0.00	0.00	0.00	0.00
1	Reklasifikasi	0.00	0.00	0.00	0.00	0.00	0.00	0.00	0.00	0
2	Ekstra Kompatabel 2020	0.00	0.00	0.00	0.00	0.00	0.00	0.00	0.00	0
3	Koreksi Nilai	0.00	0.00	0.00	0.00	0.00	0.00	0.00	0.00	0
4	Koreksi Pencatatan Simda	0.00	0.00	0.00	0.00	0.00	0.00	0.00	0.00	0
5	Mapping 108	0.00	0.00	0.00	0.00	0.00	0.00	0.00	0.00	0
	Total Berkurang	0.00	0.00	0.00	0.00	0.00	0.00	0.00	0.00	0.00
A	Saldo Awal Per 1 Januari 2022	0.00	0.00	14,419,437,227.51	0.00	0.00	0.00	0.00	0.00	0.00
1	Realisasi Belanja Modal Sesuai LRA	0.00	0.00	0.00	0.00	0.00	0.00	0.00	0.00	0
2	Dari Extracomp Menjadi Aset Tetap	0.00	0.00	0.00	0.00	0.00	0.00	0.00	0.00	0
3	Aset Baru Ditemukan	0.00	0.00	0.00	0.00	0.00	0.00	0.00	0.00	0
4	Hibah	0.00	0.00	0.00	0.00	0.00	0.00	0.00	0.00	0
5	Hibah Komite Sekolah	0.00	0.00	0.00	0.00	0.00	0.00	0.00	0.00	0
6	Belanja Non Modal	0.00	0.00	0.00	0.00	0.00	0.00	0.00	0.00	0
7	Pinjam Pakai	0.00	0.00	359,100,000.00	0.00	0.00	0.00	0.00	0.00	0
8	Reklas Antar Kib	0.00	0.00	0.00	0.00	0.00	0.00	0.00	0.00	0
9	Reklas Atb	0.00	0.00	0.00	0.00	0.00	0.00	0.00	0.00	0
10	Reklas Aset Lain-Lain	0.00	0.00	0.00	0.00	0.00	0.00	0.00	0.00	0
11	Reklas Kdp	0.00	0.00	0.00	0.00	0.00	0.00	0.00	0.00	0
12	Utang Belanja Modal	0.00	0.00	0.00	0.00	0.00	0.00	0.00	0.00	0
13	Mutasi Antar Skpd	0.00	0.00	0.00	0.00	0.00	0.00	0.00	0.00	0
	Total Bertambah	0.00	0.00	359,100,000.00	0.00	0.00	0.00	0.00	0.00	0.00
1	Pinjam Pakai	0.00	0.00	10,847,918,327.51	0.00	0.00	0.00	0.00	0.00	0
2	Penghentian Penggunaan/Penghapusan 2022	0.00	0.00	0.00	0.00	0.00	0.00	0.00	0.00	0
3	Mutasi Antar Skpd	0.00	0.00	0.00	0.00	0.00	0.00	0.00	0.00	0
4	Lebih Bayar Sp2d	0.00	0.00	0.00	0.00	0.00	0.00	0.00	0.00	0
5	Reklas Antar Kib	0.00	0.00	0.00	0.00	0.00	0.00	0.00	0.00	0
6	Reklas Atb	0.00	0.00	0.00	0.00	0.00	0.00	0.00	0.00	0
7	Reklas Aset Lain-Lain	0.00	0.00	0.00	0.00	0.00	0.00	0.00	0.00	0
8	Pembayaran Hutang	0.00	0.00	0.00	0.00	0.00	0.00	0.00	0.00	0
9	Ekstra Kompatabel 2022 (Dari Aset Tetap Menjadi Extracomp)	0.00	0.00	0.00	0.00	0.00	0.00	0.00	0.00	0
10	Reklas Kdp	0.00	0.00	0.00	0.00	0.00	0.00	0.00	0.00	0
11	Belanja Modal Yang Tidak Menjadi Aset Tetap	0.00	0.00	0.00	0.00	0.00	0.00	0.00	0.00	0
	Total Berkurang	0.00	0.00	10,847,918,327.51	0.00	0.00	0.00	0.00	0.00	0.00
	Saldo Akhir Per 31 Desember 2022	0.00	0.00	3,930,618,900.00	0.00	0.00	0.00	0.00	0.00	0.00

**REKAPITULASI BARANG MILIK DAERAH YANG DIPINJAM PAKAIKAN
PEMERINTAH PROVINSI SULAWESI TENGAH
TAHUN ANGGARAN 2022**

No.	Nama Jensi Barang	Alamat Barang	Nilai Barang (Rp)	Tanggal	Nomor	Peminjam Pakai	Jangka Waktu
1	Tanah Bangunan Rumah Negara Gol I	Jl. M.T. Haryono Kota Palu	188,800,000.00	2/1/2020	011/04/BPKAD	Komisi Penyiaran Indonesia Daerah Prov. Sulawesi Tengah	02 Januari 2020 s/d 02 Januari 2025
2	Tanah Bangunan Kantor Pemerintah	Jl. Trans Desa Masing Kec. Batu Kab. Banggai	9,350,000.00	2/1/2020	011/0115/BPKAD	BUMDES Masing	02 Januari 2020 s/d 02 Januari 2022
3	Tanah Bangunan Kantor Pemerintah	Jl. M.T. Haryono No. 213 Luwuk Banggai	140,000,000.00	03/23/2020	032/2646/BPKAD	Pemerintah Kab. Banggai	23 Maret 2020 s/d 23 Maret 2022
4	Tanah Bangunan Gedung Pelelangan Ikan	Jl. Ds. Kinapasan Kel. Lakatan, Tolitoli	750,000,000.00	6/3/2017	523.028/521/DISLUTKAN	Pemerintah Kab. Tolitoli	03 April 2021 s/d 03 April 2023
5	Tanah Bangunan Gedung Pelelangan Ikan	Jl. Trans Sulawesi Ds. Pandiri Kab. Poso	200,000,000.00	03/23/2020	032/2645/BPKAD	Pemerintah Kab. Poso	23 Maret 2020 s/d 23 Maret 2025
6	Tanah Bangunan Rumah Negara Gol II	Jl. Pulau Roti, Kab. Poso	21,000,000.00	2/1/2020	032/0119/BPKAD	Pemerintah Kab. Poso	02 Januari 2020 s/d 02 Januari 2025
7	Tanah Bangunan Rumah Negara Gol II	Jl. Ahmad Yani No. 23 Kel. Besusu Kec. Palu Timur, Kota Palu	224,200,000.00	6/10/2016	031/14/BPKAD	Pangkalan TNI AL	06 Oktober 2021 s/d 02 Oktober 2023
8	Tanah Bangunan Rumah Negara Gol II	Jl. Soeprapto No. 68 Kel. Besusu Kec. Palu Timur Kota Palu	449,400,000.00	12/20/2017	B/12/XII/2017	Korem 132 Tadulako	20 Desember 2017 s/d 20 Desember 2022
9	Tanah Bangunan Kantor Pemerintah	Jl Kartini Kota Palu	1,079,760,000.00	01/31/2020	032/1162/BPKAD	Palang Merah Indonesia Prov. Sulawesi Tengah	02 Februari 2020 s/d 02 Februari 2025
10	Tanah Bangunan Kantor Pemerintah	Jl. Wolter Monginsidi, Ds. Bahdue, Kab. Morowali Utara	294,113,000.00	11/1/2021	032/0285/BPKAD	Pemerintah Kab. Morowali Utara	11 Januari 2021 s/d 11 Januari 2023
11	Tanah untuk Bangunan Sarana Olahtraga lainnya	Jalan Jabal Nur Kelurahan Talise Kota Palu	174,671,200,000.00	05 Januari 2018	522/007/PEMPROV/2018	Pemerintah Kota Palu	05 Januari 2018 s/d 05 Januari 2023
12	Tanah Bangunan Kantor Pemerintah	Jl. Veteran No 50 Toli Toli	940,650,000.00	29 Agustus 2022	522/007/PEMPROV/2018	Pemerintah Kabupaten Toli-toli	29 agust 2022 s/d 29 agust 2025
13	Tanah Bangunan Kantor Pemerintah	Jl. Soeprapto No. 42 Kel. Besusu Kec. Palu Timur Kota Palu	806,080,000.00	4/19/2021	032/2961/BPKAD	Komnas HAM	19 April 2021 s/d 19 april 2023
14	Tanah Bangunan Kantor Pemerintah	JL. SOEGIONO NO 12	359,100,000.00	9/26/2022	032146.09/BPKAD	Korpri Provinsi Sulawesi Tengah	26 sept 2022 s/d 25 sept 2027
Total Pinjam Pakai Tanah			180,133,653,000.00				
15	Rumah Negara Gol. II Type A Permanen	Jl. M.T. Haryono Kota Palu	529,900,826.56	01/02/2020	011/04/BPKAD	Komisi Penyiaran Indonesia Daerah Prov. Sulawesi Tengah	02 Januari 2020 s/d 02 Januari 2025
16	Rumah Negara Gol. II Type A Permanen	Jl. Ahmad Yani No. 23 Kel. Besusu Kec. Palu Timur Kota Palu	410,590,000.00	10/06/2016	031/14/BPKAD	Pangkalan TNI AL	06 Oktober 2021 s/d 06 Oktober 2023
17	Rumah Negara Gol. II Type A Permanen	Jl. Soeprapto No. 68 Kel. Besusu Kec. Palu Timur Kota Palu	601,488,900.00	12/20/2017	B/12/XII/2017	Korem 132 Tadulako	20 Desember 2017 s/d 20 Desember 2022
18	Bangunan Kantor Pemerintah	Jl. Undata Kota Palu	373,390,000.00	12/13/2021	028/2927/DPTP/2021	Dinas Pertanian Kota Palu	13 Desember 2021 s/d 13 Desember 2023
19	Bangunan Kantor Pemerintah	Jl. Wolter Monginsidi, Ds. Bhadue, Kab. Morowali Utara	221,500,000.00	01/11/2021	0320285/BPKAD	Pemerintah Kab. Morowali Utara	11 Januari 2021 s/d 02 Januari 2023
20	Bangunan Kantor Pemerintah	1. Jl Veteran Toli - Toli	152,400,000.00	8/29/2022	032141.40/BPKAD/2022	Pemerintah Kab. Toli-toli	29 Agust 2022 s/d 29 agust 2025
Total Pinjam Pakai Gedung dan Bangunan			2,289,269,726.56				
Total Pinjam Pakai Tanah + Gedung dan Bangunan			182,422,922,726.56				

**AKUMULASI PENYUSUTAN ASET LAIN-LAIN RUSAK BERAT
PROVINSI SULAWESI TENGAH
TAHUN ANGGARAN 2022**

No.	Nama Urusan, Bidang, SKPD, Unit	NILAI PEROLEHAN	AKUMULASI PENYUSUTAN 31 Des 2021	KOREKSI	AKUMULASI PENYUSUTAN 1 Jan 2022 simda	BEBAN PENYUSUTAN ASET TETAP	AKUMULASI PENYUSUTAN 31 Des 2022	NILAI BUKU
1	Dinas Pendidikan dan Kebudayaan Provinsi Sulawesi Tengah	94,098,348,901.36	31,900,556,236.50	0.00	31,900,556,236.50	3,826,667.00	31,904,382,903.50	62,193,965,997.86
2	Dinas Kesehatan Provinsi Sulawesi Tengah	80,507,482,026.00	55,756,864,625.00	8,751,535,983.00	64,508,400,608.00	0.00	64,508,400,608.00	15,999,081,418.00
3	Dinas Bina Marga dan Penataan Ruang Provinsi Sulawesi Tengah	25,200,492,104.00	150,087,142,595.00	-132,239,164,690.00	17,847,977,905.00	0	17,847,977,905.00	7,352,514,199.00
4	Dinas Cipta Karya dan Sumberdaya Air	54,818,415,028.00	8,561,261,190.00	-2,864,439,024.00	5,696,822,166.00	0	5,696,822,166.00	49,121,592,862.00
5	Dinas Perumahan, Kawasan Permukiman dan Pertanahan Provinsi Sulawesi Tengah	324,175,108.00	282,097,928.00	29,177,617.00	311,275,545.00	970,383	312,245,928.00	11,929,180.00
6	Satuan Polisi Pamong Praja Provinsi Sulawesi Tengah	970,761,700.00	457,695,010.00	489,594,547.00	947,289,557.00	4,812,479.00	952,102,036.00	18,659,664.00
7	Badan Penanggulangan Bencana Daerah Provinsi Tengah	4,290,862,597.00	1,082,042,840.00	0.00	1,082,042,840.00	0.00	1,082,042,840.00	3,208,819,757.00
8	Dinas Sosial Provinsi Sulawesi Tengah	5,168,565,467.00	3,772,738,379.00	276,117,952.00	4,048,856,331.00	9,827,416.00	4,058,683,747.00	1,109,881,720.00
9	Dinas Tenaga Kerja dan Transmigrasi Provinsi Sulawesi Tengah	5,990,423,757.00	2,357,350,847.00	631,316,450.00	2,988,667,297.00	0	2,988,667,297.00	3,001,756,460.00
10	Dinas Pemberdayaan Perempuan dan Perlindungan Anak Provinsi Sulawesi Tengah	641,795,864.00	600,089,051.00	0.00	600,089,051.00	0	600,089,051.00	41,706,813.00
11	Dinas Pangan Provinsi Sulawesi Tengah	1,697,536,150.00	1,141,091,025.00	0.00	1,141,091,025.00	0	1,141,091,025.00	556,445,125.00
12	Dinas Lingkungan Hidup Provinsi Sulawesi Tengah	5,505,610,449.00	3,691,550,226.00	0.00	3,691,550,226.00	0	3,691,550,226.00	1,814,060,223.00
13	Dinas Kependudukan dan Pencatatan Sipil Provinsi Sulawesi Tengah	433,452,115.00	355,069,423.00	0.00	355,069,423.00	0.00	355,069,423.00	78,382,692.00

No.	Nama Urusan, Bidang, SKPD, Unit	NILAI PEROLEHAN	AKUMULASI PENYUSUTAN 31 Des 2021	KOREKSI	AKUMULASI PENYUSUTAN 1 Jan 2022 simda	BEBAN PENYUSUTAN ASET TETAP	AKUMULASI PENYUSUTAN 31 Des 2022	NILAI BUKU
14	Dinas Pemberdayaan Masyarakat dan Desa Provinsi Sulawesi Tengah	1,399,466,290.00	1,394,074,276.00	-279,600,000.00	1,114,474,276.00	0.00	1,114,474,276.00	284,992,014.00
15	Dinas Pengendalian Penduduk dan Keluarga Berencana Provinsi Sulawesi Tengah	276,380,100.00	81,760,077.00	26,803,500.00	108,563,577.00	2,254,500.00	110,818,077.00	165,562,023.00
16	Dinas Perhubungan Provinsi Sulawesi Tengah	5,533,882,495.00	2,073,178,331.00	0.00	2,073,178,331.00	0	2,073,178,331.00	3,460,704,164.00
17	Dinas Komunikasi, Informatika, Persandian dan Statistik Provinsi Sulawesi Tengah	608,975,000.00	1,085,435,482.00	-483,160,482.00	602,275,000.00	0	602,275,000.00	6,700,000.00
18	Dinas Koperasi, Usaha Kecil dan Menengah Provinsi Sulawesi Tengah	1,200,269,747.29	771,231,327.29	-61,986,556.00	709,244,771.29	0	709,244,771.29	491,024,976.00
19	Dinas Penanaman Modal dan Pelayanan Terpadu Satu Pintu Provinsi Sulawesi Tengah	17,330,000.00	14,854,286.00	0.00	14,854,286.00	0	14,854,286.00	2,475,714.00
20	Dinas Pemuda dan Olah Raga Provinsi Sulawesi Tengah	3,696,738,250.00	1,288,989,661.00	-110,622,715.00	1,178,366,946.00	0	1,178,366,946.00	2,518,371,304.00
21	Dinas Perpustakaan dan Kearsipan Provinsi Sulawesi Tengah	4,116,987,250.00	1,004,884,031.00	0.00	1,004,884,031.00	0	1,004,884,031.00	3,112,103,219.00
22	Kepala Dinas Kelautan dan Perikanan Provinsi Sulawesi Tengah	16,625,374,045.00	9,659,047,306.00	-3,091,667.00	9,655,955,639.00	0.00	9,655,955,639.00	6,969,418,406.00
23	Dinas Pariwisata Provinsi Sulawesi Tengah	7,263,039,750.00	454,980,751.00	896,957,435.00	1,351,938,186.00	7,098,535.00	1,359,036,721.00	5,904,003,029.00
24	Dinas Tanaman Pangan dan Hortikultura Provinsi Sulawesi Tengah	18,481,198,784.00	7,490,632,724.00	-21,617,251.00	7,469,015,473.00	0	7,469,015,473.00	11,012,183,311.00
25	Dinas Perkebunan dan Peternakan Provinsi Sulawesi Tengah	29,800,733,551.00	7,242,100,948.00	35,698,072.00	7,277,799,020.00	4,996,365.00	7,282,795,385.00	22,517,938,166.00
26	Dinas Kehutanan Provinsi Sulawesi Tengah	9,732,918,960.00	5,886,804,502.00	0.00	5,886,804,502.00	0	5,886,804,502.00	3,846,114,458.00

No.	Nama Urusan, Bidang, SKPD, Unit	NILAI PEROLEHAN	AKUMULASI PENYUSUTAN 31 Des 2021	KOREKSI	AKUMULASI PENYUSUTAN 1 Jan 2022 simda	BEBAN PENYUSUTAN ASET TETAP	AKUMULASI PENYUSUTAN 31 Des 2022	NILAI BUKU
27	Dinas Energi dan Sumber Daya Mineral Provinsi Sulawesi Tengah	21,451,556,977.05	1,267,642,058.00	114,112,746.00	1,381,754,804.00	2,578,490.00	1,384,333,294.00	20,067,223,683.05
28	Dinas Perindustrian dan Perdagangan Provinsi Sulawesi Tengah	470,296,100.00	267,739,676.00	-198,900,000.00	68,839,676.00	189,900,000.00	258,739,676.00	211,556,424.00
29	Sekretariat Daerah Provinsi Sulawesi Tengah	12,286,649,220.00	10,841,428,557.00	-206,602,820.00	10,634,825,737.00	0.00	10,634,825,737.00	1,651,823,483.00
30	Sekretariat DPRD Provinsi Sulawesi Tengah	5,810,670,038.90	4,672,711,601.90	123,618,417.00	4,796,330,018.90	3,314,167.00	4,799,644,185.90	1,011,025,853.00
31	Badan Perencanaan Pembangunan Daerah Provinsi Sulawesi Tengah	5,054,510,767.16	6,298,666,307.00	-1,620,564,433.84	4,678,101,873.16	3,454,900.00	4,681,556,773.16	372,953,994.00
32	Badan Pendapatan Daerah Provinsi Sulawesi Tengah	7,469,900,817.00	9,469,193,678.00	-2,059,736,159.00	7,409,457,519.00	0.00	7,409,457,519.00	60,443,298.00
33	Badan Pengelolaan Keuangan dan Aset Daerah Provinsi Sulawesi Tengah	36,702,823,605.00	9,722,817,843.00	-2,697,188,676.00	7,025,629,167.00	68,749,270.00	7,094,378,437.00	29,608,445,168.00
34	Badan Kepegawaian Daerah Provinsi Sulawesi Tengah	896,706,476.00	223,213,530.00	305,162,836.00	528,376,366.00	218,664.00	528,595,030.00	368,111,446.00
35	Badan Pengembangan Sumber Daya Manusia Daerah Provinsi Sulawesi Tengah	395,803,000.00	384,312,762.00	0.00	384,312,762.00	0	384,312,762.00	11,490,238.00
36	Badan Penelitian, Pengembangan dan Inovasi Daerah Provinsi Sulawesi Tengah	1,119,083,124.00	711,637,840.00	251,147,251.00	962,785,091.00	3,545,869.00	966,330,960.00	152,752,164.00
37	Badan Penghubung Provinsi Sulawesi Tengah	2,992,506,350.00	2,013,083,185.00	666,785,667.00	2,679,868,852.00	1,216,666.00	2,681,085,518.00	311,420,832.00
38	Inspektorat Daerah Provinsi Sulawesi Tengah	1,735,064,299.00	1,666,404,246.00	0.00	1,666,404,246.00	0.00	1,666,404,246.00	68,660,053.00
39	Badan Kesatuan Bangsa dan Politik Daerah Provinsi Sulawesi Tengah	1,472,171,000.00	949,130,964.00	0.00	949,130,964.00	0.00	949,130,964.00	523,040,036.00
TOTAL		476,258,957,262.76	346,981,505,325.69	-130,248,646,000.84	216,732,859,324.85	306,764,371.00	217,039,623,695.85	259,219,333,566.91

**REKAPITULASI BARANG MILIK DAERAH BERUPA ASET TIDAK BERWUJUD (ATB)
PEMERINTAH PROVINSI SULAWESI TENGAH
TAHUN ANGGARAN 2022**

No.	Tgl Perolehan	Judul	Asal_usul	Harga	Keterangan
1	12/27/2016	SITUS WEB	Pembelian	180,750,000.00	PEMBUATAN SITUS WEBSITE DPRD 92.750.000 tambah kapitalisasi 88.000.000
2	9/30/2019	APLIKASI MANAGEMENT RAPAT	Pembelian	154,772,750.00	PENGADAAN PEMBANGUNAN SISTEM MEDIA PARIPURNA TERINTEGRASI SESUAI NO. SPMK 28/72/SP/SET.DPRD (12 AUG 2019) DAN NO. SP2D 10830/SP2D-LS/BPKAD/2019 (30 SEPT 2019)
3	11/30/2017	CV. Celebes Solusindo	Pembelian	40,700,000.00	Mess Pemda Makassar
4	12/4/2018	CV.Reswara Consultant	Pembelian	59,111,000.00	Pembuatan Aplikasi Pelaporan Pengadaan Barang dan Jasa Pada Bagian Layanan Pengadaan
5	4/30/2021	System Upgrade Absensi Online	Pembelian	9,900,000.00	Pengadaan System/Software Absensi Online Komputer, pada Biro Umum TA. 2021
6	11/30/2022	ZKBS-AC-P25	Pembelian	16,550,000.00	pekerjaan belanja acces control pintu rujab gubernur pada Biro Umum TA. 2022
7	12/8/2022	SIKENDIS	Pembelian	70,000,000.00	BELANJA MODAL SOFTWARE PADA BIRO UMUM T.A 2022
8	12/27/2022	SOFTWARE	Pembelian	79,300,000.00	PENGADAAN SOFTWARE DATA KEPEGAWAIAN
9	9/30/2021	SOFTWARE	Pembelian	98,705,200.00	Pembangunan Aplikasi sistem DataBase Perumahan Berbasis GIS
10	8/9/2017	SERVER PERANGKAT LUNAK	Pembelian	48,326,000.00	SERVER PERANGKAT LUNAK
11	12/31/2018	SITUS WEB	Pembelian	15,000,000.00	20568/SP2D-LS/BPKAD/2018 Permintaan Biaya Pembuatan Website Melalui Kegiatan Pembinaan Minat, Bakat dan Kreativitas Siswa PLB Dinas DIKBUD Prop. Sulteng TA. 2018.
12	6/6/2018	Software Pendidikan	Hibah	113,500,000.00	hibah dari dinas pendidikan ba No. 028/87.277/SMA/DIKBUD Reklas Antar KIB 2018
13	6/6/2018	SERTIFIKAT MICROSOFT OFFICE	Pembelian	19,435,000.00	SERTIFIKAT MICROSOFT (APBN 2018-PEMBELAJARAN TIK) REKLAS ANTAR KIB 2018 - HARGA SATUAN Rp845.000 x 23 UNIT
14	6/6/2018	Software Pendidikan Kreatif	Pembelian	113,500,000.00	APBD Dikbud 2018 (Software Pendidikan Kreatif) Reklas Antar KIB 2018
15	8/8/2018	Sertifikat Microsoft Office	Pembelian	19,435,000.00	Sertifikat Microsoft Office (23 Licence + 1 cd recovery office 2016) APBN 2018 Peralatan TIK Pembelajaran SMA Reklas Antar KIB 2018 (Harga Satuan Rp845.000 x 23 Unit)
16	6/6/2018	Software Pembelajaran Kreatif	Hibah	113,500,000.00	Software Pembelajaran Kreatif (APBD DIKBUD 2018) Reklas Antar KIB 2018

No.	Tgl Perolehan	Judul	Asal_usul	Harga	Keterangan
17	8/16/2018	Microsoft Office Standard 2016	Hibah	19,435,000.00	Microsoft Office Standard 2016 (APBN TIK) Reklas Antar KIB 2018 - HARGA SATUAN Rp845.000 x 23 UNIT
18	6/6/2018	Software Pembelajaran Kreatif	Hibah	113,500,000.00	APBD 2018 ANIMASI MULTIMEDIA SOFTWARE PEMBELAJARAN KREATIF Reklas Antar KIB 2018
19	12/31/2019	Software of Bridge simulator	Hibah	2,217,600,000.00	Software Peralatan Kemaritiman dari DAK 2019 Instruktur Main Display Module
20	12/31/2019	Software of Bridge Simulator	Hibah	623,040,000.00	Kemaritiman - Software of Bridge Simulator (DAK 2019) Software Rp467.280.000 + Pengiriman, Instalasi, dan Pelatihan Rp155.760.000
21	12/13/2021	SOFTWARE	Hibah	108,900,000.00	SOFTWARE PEMBELAJARAN BERBASIS K 13 DAN MULTIMEDIA ANIMASI INTERAKTIF UNTUK SMA DAU SMA TAHUN 2021 NO. BAST: 028/06.SMA/DIKBUD
22	6/6/2018	software	Hibah	113,500,000.00	apbd 2018 (software pembelajaran kreatif)
23	7/1/2018	SOFTWARE	Hibah	15,000,000.00	software pendukung
24	12/13/2021	Software Sistem Pembelajaran Berbasis K13 dan Multimedia Animasi Interaktif	Hibah	108,900,000.00	DAU SMA 2021 BAST No. 028/06.SMA/DIKBUD tgl 13 Desember 2021
25	8/14/2018	mkicrosoft office standar	Hibah	19,435,000.00	mkicrosoft office standar (23 x 845.000) apbn 2018
26	12/13/2021	SISTEM AKADEMIK DAN PEMBELAJARAN SMA	Hibah	108,900,000.00	DANA DAU TAHUN 2021 NO :028/06.SMA/DIKBUD
27	12/13/2021	SISTEM AKADEMIK DAN PEMBELAJARAN SMA	Hibah	108,900,000.00	DANA DAU TAHUN 2021 NO BST :028/06.SMA/DIKBUD
28	12/13/2021	SISTEM AKADEMIK DAAN PEMBELAJARAN SMA	Hibah	108,900,000.00	DANA DAU TAHUN 2021 NO BAST : 028/06. SMA/DIKBUD
29	12/13/2021	SISTEM AKADEMIK DAN PEMBELAJARAN SMA	Hibah	108,900,000.00	DANA DAU TAHUN 2021 NO BAST :028/06.SMA/DIKBUD
30	6/21/2017	DJT	Hibah	23,251,900.00	BANPER 2017(SOFTWARE CONT OFF-LINE COMPUTER
31	7/19/2017	SOFTWARE PEMBELAJARAN KREATIF	Hibah	103,250,000.00	BANPER 2017 (SOFTWARE PEMBELAJARAN KREATIF)
32	12/31/2018	SOFTWARE PEMBELAJARAN KREATIF	Pembelian	113,500,000.00	BANPER 2018
33	11/8/2018	MICROSOFT OFFICE STANDAR 2016	Hibah	19,984,999.00	APBN 2018 (23 X 868.913)
34	12/13/2021	SOFTWARE PEMBELAJARAN BERBASIS K 13 DAN MULTIMEDIA ANIMASI INTERAKTIF SMA	Hibah	108,900,000.00	(028/06/SMA/DIKBUD) DAU SMA 2021
35	12/13/2021	SOFTWARE PEMBELAJARAN BERBASIS K13 DAN MULTIMEDIA ANIMASI INTERAKTIF SMA	Hibah	108,900,000.00	(028/06.SMA/DIKBUD) DAU SMA 2021
36	6/21/2017	IDLEARN	Hibah	103,250,000.00	BANPER 2017
37	3/12/2018	MICROSOFT OFFICE	Pembelian	19,435,000.00	BANPER 2018 (23 X 845.000)
38	12/13/2021	SOFTWARE PEMBELAJARAN BERBASIS K13 DAN MULTIMEDIA ANIMASI DAN INTERAKTIF SMA	Hibah	108,900,000.00	(028/06.SMA/DIKBUD) DAU SMA 2021
39	12/28/2022	SOFTWARE HOTEL RESERVATION SYSTEM	Hibah	16,095,000.00	(S10003526308) PERALATAN PRAKTEK SISWA SMK PK, APBN 2022

No.	Tgl Perolehan	Judul	Asal_usul	Harga	Keterangan
40	6/5/2018	MICROSOFT OFFICE LISENSI	Hibah	19,435,000.00	BANPER 2018 (23 x 845.000)
41	6/6/2018	software pembelajaran kreatif	Pembelian	113,500,000.00	APBD DIKBUD 2018
42	9/30/2018	MICROSOFT OFFICE	Hibah	19,435,000.00	BANPER 2018 (23 x 845,000)
43	6/28/2018	SOFTWARE	Pembelian	19,435,000.00	Softwaare Office (Sumber dana APBN Tik thn 2018) harga 845.000 x 23 unit = 19.435.000
44	12/13/2021	SOFTWARE	Hibah	108,900,000.00	1. SISTEM AKADEMIK DAN PEMBELAJARAN SMA 2. DAHBOARD 3.DATA SEKOLAH 4. PANDUAN 5.PEMBELAJARAN 6. DATA INDUK 7. FITUR DAN MENU MANAJEMEN ASET UNTUK PEMANTAUAN KONDISI KELAYAKAN PRASARANA SEKOLAH, MENGACU KEPADA FORMAT PELAPORAN DAPODIK SUMBER DANA DAU (028
45	12/31/2018	SOFTWARE	Pembelian	113,500,000.00	APBD Bidang (Sorftware pembelajaran kreatif) 2018
46	12/13/2021	SOFTWARE	Hibah	108,900,000.00	1. SISTEM AKADEMIK DAN PEMBELAJARAN SISWA 2. DASHBOARD 3. DATA SEKOLAH 4. PANDUAN 5. PEMBELAJARAN 6.DATA INDUK 7.FITUR DAN MENU MANAJEMEN ASET UNTUK PEMANTAUAN KONDISI KELAYAKAN PRASARANA SEKOLAH, MENGACU KEPADA FORMAT PELAPORAN DAPODIK SUMBER DANA DAU (0
47	1/27/2017	WINDOWS 7 PROF	Pembelian	1,500,000.00	APBN
48	1/27/2017	MICROSOFT OFFICE PROFESIONAL	Pembelian	2,950,000.00	APBN
49	12/31/2018	PEMBELAJARAN KREATIV	Pembelian	113,500,000.00	BANTUAN APBD PROVINSI
50	12/31/2018	SOFTWARE PEMBELAJARAN KREATIV	Hibah	113,500,000.00	APBD PENGADAAN ALAT PEMBELAJARAN SISWA
51	12/13/2021	SISTEM AKADEMIK DAN PEMBELAJARAN SMA	Pembelian	108,900,000.00	DANA DAU PENGADAAN SISTEM PEMBELAJARAN BEBRBASIS KURIKULUM K13 DAN MULTIMEDIA ANIMASI INTERAKTIF UNTUK SMA 2021 NOMOR BAST : 028/06.SMA/DIKBUD
52	12/13/2021	SISTEM AKADEMIK DAN PEMBELAJARAN	Pembelian	108,900,000.00	DANA DAU 2021 SISTEM PEMBELAJARAN BERBASIS K13 DAN MULTIMEDIA ANIMASI INTERAKTIF UNTUK SMA NOMOR BAST: 028/06/SMA/DIKBUD
53	12/13/2021	SISTEM AKADEMIK DAN PEMBELAJARA SMA	Pembelian	108,900,000.00	DANA DAU PENGADAAN SISTEM PEMBELAJARAN BERBASIS KURIKULUM K13 DAN MULTIMEDIA ANIMASI INTERAKTIF UNTUK SMA 2021 NOMOR BAST : 028/06.SMA/DIKBUD
54	12/13/2021	SISTEM AKADEMIK PEMBELAJARAN SMA	Pembelian	108,900,000.00	DANA DAU PENGADAAN SISTEM PEMBELAJARAN BERBASIS KURIKULUM K13 DAN MULTIMEDIA ANIMASI INTERAKTIF 2021 NOMOR BAST : 028/06.SMA/DIKBUD
55	2/9/2018	Microsoft office standar 2016-Academic	Pembelian	19,435,000.00	Sumber Dana APBN Tahun 2018 (23 item dengan harga satuan 845000)
56	6/6/2018	Software Pembelajaran Kreatif	Hibah	113,500,000.00	Hibah Dinas DIKBUD tahun 2018
57	12/13/2021	SISTEM AKADEMIK DAN PEMBELAJARAN SMA	Pembelian	108,900,000.00	DANA DAU PENGADAAN SISTEM PEMBELAJARAN BERBASIS K13 DAN MULTIMEDIA ANIMASI INTERAKTIF UNTUK SMA NOMOR BAST : 028/06.SMA/DIKBUD
58	12/13/2021	SISTEM AKADEMIK DAN PEMBELAJARAN SMA	Pembelian	108,900,000.00	DANA DAU PENGADAAN SISTEM PEMBELAJARAN BERBASIS KURIKULUM K13 DAN MULTIMEDIA ANIMASI INTERAKTIF UNTUK SMA 2021 NOMOR BAST : 028/06.SMA/DIKBUD

No.	Tgl Perolehan	Judul	Asal_usul	Harga	Keterangan
59	9/24/2018	MICROSOFT OFFICE	Hibah	19,435,000.00	APBN (23 UNIT DENGAN HARGA SATUAN 845.000)
60	12/31/2018	SOFTWARE	Hibah	19,435,000.00	Software APBN (845.000 x 23 Unit)
61	12/31/2018	SOFTWARE	Hibah	19,435,000.00	Softttware APBN 2018 (845.000 x 23 Unit)
62	12/31/2018	SOFTWARE	Hibah	19,435,000.00	Software APBN 2018 (845.000 x 23 Unit)
63	12/31/2018	SOFTWARE	Hibah	19,435,000.00	Software APBN 2018 (845.000 x 23 Unit)
64	12/31/2018	SOFTWARE	Hibah	19,435,000.00	Software APBN 2018 (845.000 x 23 Unit)
65	12/13/2021	SOFTWARE	Hibah	108,900,000.00	Dana APBD DAU Tahun 2021 No. BAST : 028/06.SMA/DIKBUD
66	12/31/2018	SOFTWARE	Hibah	19,435,000.00	Softttware APBN 2018 (845.000 x 23 Unit)
67	12/13/2021	SOFTWARE	Hibah	108,900,000.00	Dana APBD DAU Tahun 2021 No. BAST : 028/06.SMA/DIKBUD
68	12/31/2018	SOFTWARE	Hibah	19,435,000.00	Softttware APBN 2018 (845.000 x 23 Unit)
69	12/13/2021	SOFTWARE	Hibah	108,900,000.00	Dana DAU APBD Tahun 2021 No. BAST : 028/06/SMA/DIKBUD (Sudah Masuk Pajak)
70	12/13/2021	SOFTWARE	Hibah	108,900,000.00	Dana DAU APBD Tahun 2021 No. BAST: 028/06/SMA/DIKBUD (Sudah Masuk Pajak)
71	12/3/2018	WEB	Pembelian	15,000,000.00	PENGADAAN JARINGAN PEMBUATAN WEBSITE BPPID
72	12/3/2018	SOFTWARE	Pembelian	19,910,000.00	SISTEM APLIKASI DATA KEPEGAWAIAN KANTOR BPPID
73	12/23/2019	APplikasi SIKS	Pembelian	49,577,000.00	Pengadaan Aplikasi SIKS Nomor: Sp2D 19469/SP2D-LS/BPKAD/2019, No SPK 050/1391/SPK/PRP/ Tgl 23 Oktober 2019 . BASTP: 800/2310/BASTB/Peg.Umum. BAPP: 800/2309/BAPP/Peg.Umum
74	4/27/2022	Aplikasi Sistem Informasi Kesejahteraan	Pembelian	139,630,000.00	Pembayaran Pekerjaan Pengadaan Aplikasi Sistem Informasi Kesejahteraan. No. SP2D 01538/SP2D-LS/BPKAD/2022. No SPK. 050/18/SPK-JL/PPK/PRP-Dinsosa/2022
75	11/26/2021	SIMPEL BPBD	Pembelian	35,000,000.00	Belanja Modal Software (Aplikasi Pelaporan SIMPEL BPBD)
76	11/17/2022	Website OPD	Pembelian	9,723,600.00	Biaya Belanja Modal Komputer dan Jaringan Website Dinas PMD Prov.Sulteng Berdasarkan SP2D No. 000235/LS-SPM/2.13.0.00.0.00.01/2022
77	12/11/2017	Simpeg Portal Dukcapil	Pembelian	35,000,000.00	Pengadaan Simpeg Portal Dukcapil... sesuai Berita Acara Pemeriksaan Barang Nomor 027.01/2729.196/Disdukcapil
78	12/15/2017	Perangkat Lunak Data Warehouse Dukcapil	Pembelian	100,430,000.00	Perangkat Lunak Data Warehouse Dukcapil.... sesuai Berita Acara Pemeriksaan Barang Nomor 027.01/2792.201/Disdukcapil
79	11/25/2019	WEBSITE APLIKASI DAU	Pembelian	70,400,000.00	KEGIATAN PENGADAAN SARANA DAN PRASARANA APARATUR PADA DINAS KEPENDUDUKAN DAN PENCATATAN SIPIL TAHUN ANGGARAN 2019, NOMOR 15349/SP2D-LS/BPKAD/2019
80	4/29/2014	SOFTWARE	Pembelian	269,500,000.00	software GIS
81	12/30/2015	Web Site	Hibah	4,500,000.00	Hibah kementerian LHK No. S.229/Menlhk-Setjen/Roum/KAP.3/2/2018 tanggal 28 Pebruari 2018
82	12/30/2015	Web Site	Hibah	4,500,000.00	Hibah kementerian LHK No. S.229/Menlhk-Setjen/Roum/KAP.3/2/2018 tanggal 28 Pebruari 2018

No.	Tgl Perolehan	Judul	Asal_usul	Harga	Keterangan
83	12/30/2015	Web Site	Hibah	4,500,000.00	Hibah kementerian LHK No. S.229/Menlhk-Setjen/Roum/KAP.3/2/2018 tanggal 28 Pebruari 2018
84	12/30/2015	Web Site	Hibah	4,500,000.00	Hibah kementerian LHK No. S.229/Menlhk-Setjen/Roum/KAP.3/2/2018 tanggal 28 Pebruari 2018
85	12/30/2015	Web Site	Hibah	4,500,000.00	Hibah kementerian LHK No. S.229/Menlhk-Setjen/Roum/KAP.3/2/2018 tanggal 28 Pebruari 2018
86	4/23/2019	Pembuatan Website	Pembelian	1,822,226.00	Pembuatan Website KPH sesuai SP2D No.03005/SP2D-LS/BPKAD/2019 tanggal 6 Mei 2019
87	12/30/2015	Web Site	Hibah	4,500,000.00	Hibah kementerian LHK No. S.229/Menlhk-Setjen/Roum/KAP.3/2/2018 tanggal 28 Pebruari 2018
88	12/30/2015	Web Site	Hibah	4,500,000.00	Hibah kementerian LHK No. S.229/Menlhk-Setjen/Roum/KAP.3/2/2018 tanggal 28 Pebruari 2018
89	6/4/2020	aplikasi Sistem Informasi Monev Kelautan Dan Perikanan (SI LOBSTER)	Pembelian	100,000,000.00	Belanja jasa Konsultansi IT Berupa aplikasi Sistem Informasi Monev Kelautan Dan Perikanan (SI LOBSTER) Kegiatan Pengadaan Sarana dan Prasarana Aparatur TW II 04575/SP2D-LS/BPKAD/2020
90	5/24/2021	Aplikasi Statistik Perikanan Tangkap	Pembelian	83,600,000.00	Belanja Modal Software Pengadaan Aplikasi Statistik Perikanan Tangkap. (App Platfom Rp.22.000.000, Modul Master Data Rp.27.500.000, dan Modul Web Admin Rp.34.100.000) No SP2D : 03003/SP2D-LS/BPKAD/2021
91	6/3/2021	Aplikasi Statistik Perikanan Budidaya (Processing & Statistic Web System)	Pembelian	73,000,000.00	Belanja Modal Software Pengadaan Aplikasi Statistik Perikanan Budidaya (Processing & Statistic Web System) (App platfom Rp. 22.000.000, Modul Master Data Rp.27.500.000, Modul Web Admin Rp.23.500.000) No SP2D : 03232/SP2D-LS/BPKAD/2021
92	12/4/2017	ARGIS	Pembelian	92,620,000.00	RUANG ASSET
93	11/5/2019	Aplikasi Absensi berbasis Web	Pembelian	24,750,000.00	Biaya pekerjaan pengadaan server dan jaringan face detector di Sekretariat Dinas Perindag Prov. Sulteng oleh CV. LIMA NET
94	8/13/2020	WEBSITE	Pembelian	39,886,000.00	Belanja jasa pembuatan aplikasi website oleh PT. SAHABAT PEDULI KAMU pada prog. penataan struktur industri keg. kebijakan pengembangan usaha industri (DAU) Dinas PERINDAG Prov. SULTENG TA 2020 07647/SP2D-LS/BPKAD/2020
95	12/10/2021	Aplikasi Antrian (Aplikasi FIFO)	Pembelian	24,900,000.00	Pengadaan Software Aplikasi Antrian (Aplikasi FIFO)
96	12/10/2021	Aplikasi Web Penerimaan Pajak	Pembelian	29,600,000.00	Pengadaan Aplikasi Web Penerimaan Pajak
97	12/10/2021	Aplikasi Android (APLIKASI ATT)	Pembelian	69,740,000.00	Pengadaan Software Aplikasi Android (APLIKASI ATT)
98	10/13/2017	SOFTWARE INFORMASI SAMSAT ONLINE	Pembelian	45,000,000.00	SOFTWARE INFORMASI SAMSAT ONLINE
99	11/15/2017	SOFTWARE	Pembelian	48,510,000.00	pengadaan akuntansi
100	12/31/2010	SOFTWARE	Pembelian	35,700,000.00	Gabungan Belanja Software tahun 2010 sebesar Rp. 15.800.000 dan 2011 sebesar Rp. 19.900.000.-
101	11/1/2017	SOFTWARE	Pembelian	49,170,000.00	Pengadaan Aplikasi Kepegawaian berdasarkan SP2D No. 33766/SP2D-LS/BPKAD/2017 tanggal 29 Desember 2017
102	12/13/2017	Sofware	Pembelian	143,174,000.00	Pengadaan Program input Equipment

No.	Tgl Perolehan	Judul	Asal_usul	Harga	Keterangan
103	5/18/2018	Belanja Konsultansi IT (Pembuatan Website www//http://schisto.sultengprov.go.id)	Pembelian	26,807,000.00	Belanja Konsultansi IT (Pembuatan Website www//http://schisto.sultengprov.go.id)
104	9/3/2022	aplikasi	Pembelian	137,640,000.00	pengadaan aplikasi, no spk 028/24.45/sek.i tanggal 16 agustus 2022
105	7/31/2020	Sistem Aplikasi WCSA	Pembelian	39,700,000.00	Pembayaran Jasa Pembuatan Sistem Aplikasi Program WCSA
106	12/15/2008	software pekerjaan aplikasi sistem kepegawaian	Pembelian	77,030,000.00	software
107	12/31/2010	aplikasi simpeg sistem informasi	Pembelian	39,700,000.00	perlengkapan aplikasi simpeg sistem informasi
108	12/19/2013	software aplikasi informasi kepegawaian	Pembelian	39,450,000.00	software aplikasi informasi kepegawaian
109	12/20/2013	software administrasi tata usaha surat masuk dan surat keluar	Pembelian	8,819,000.00	software administrasi tata usaha surat masuk dan surat keluar
Total				9,771,120,675.00	

MUTASI ASET TIDAK BERWUJUD
PEMERINTAH PROVINSI SULAWESI TENGAH
TAHUN ANGGARAN 2022

No	Keterangan	Total Aset Tidak Berwujud	Dinas Pendidikan dan Kebudayaan Provinsi Sulawesi Tengah	Dinas Kesehatan Provinsi Sulawesi Tengah	Dinas Bina Marga dan Penataan Ruang Provinsi Sulawesi Tengah	Dinas Cipta Karya dan Sumberdaya Air	Dinas Perumahan, Kawasan Permukiman dan Pertanahan Provinsi Sulawesi Tengah	Satuan Polisi Pamong Praja Provinsi Sulawesi Tengah	Badan Penanggulangan Bencana Daerah Provinsi Tengah	Dinas Sosial Provinsi Sulawesi Tengah	Dinas Tenaga Kerja dan Transmigrasi Provinsi Sulawesi Tengah
0	0	0	1	2	3	4	5	6	7	8	9
A	Saldo Akhir Per 31 Desember 2021	9,302,182,075.00	6,990,621,899.00	48,326,000.00	0.00	0.00	98,705,200.00	0.00	35,000,000.00	49,577,000.00	0.00
1	Reklasifikasi	0.00	0.00	0.00	0.00	0.00	0.00	0.00	0.00	0.00	0.00
2	Koreksi Extra Kompatabel	0.00	0.00	0.00	0.00	0.00	0.00	0.00	0.00	0.00	0.00
3	Koreksi Nilai	0.00	0.00	0.00	0.00	0.00	0.00	0.00	0.00	0.00	0.00
4	Koreksi Pencatatan Simda	0.00	0.00	0.00	0.00	0.00	0.00	0.00	0.00	0.00	0.00
5	Maping 108	0.00	0.00	0.00	0.00	0.00	0.00	0.00	0.00	0.00	0.00
	Total Bertambah	0.00	0.00	0.00	0.00	0.00	0.00	0.00	0.00	0.00	0.00
1	Reklasifikasi	0.00	0.00	0.00	0.00	0.00	0.00	0.00	0.00	0.00	0.00
2	Ekstra Kompatabel 2020	0.00	0.00	0.00	0.00	0.00	0.00	0.00	0.00	0.00	0.00
3	Koreksi Nilai	0.00	0.00	0.00	0.00	0.00	0.00	0.00	0.00	0.00	0.00
4	Koreksi Pencatatan Simda	0.00	0.00	0.00	0.00	0.00	0.00	0.00	0.00	0.00	0.00
5	Maping 108	0.00	0.00	0.00	0.00	0.00	0.00	0.00	0.00	0.00	0.00
	Total Berkurang	0.00	0.00	0.00	0.00	0.00	0.00	0.00	0.00	0.00	0.00
A	Saldo Awal Per 1 Januari 2022	9,302,182,075.00	6,990,621,899.00	48,326,000.00	0.00	0.00	98,705,200.00	0.00	35,000,000.00	49,577,000.00	0.00
1	Realisasi Belanja Modal Sesuai LRA	0.00	0.00	0.00	0.00	0.00	0.00	0.00	0.00	0.00	0.00
2	Dari Extracomp Menjadi Aset Tetap	0.00	0.00	0.00	0.00	0.00	0.00	0.00	0.00	0.00	0.00
3	Aset Baru Ditemukan	0.00	0.00	0.00	0.00	0.00	0.00	0.00	0.00	0.00	0.00
4	Hibah	0.00	0.00	0.00	0.00	0.00	0.00	0.00	0.00	0.00	0.00
5	Hibah Komite Sekolah	0.00	0.00	0.00	0.00	0.00	0.00	0.00	0.00	0.00	0.00
6	Belanja Non Modal	16,550,000.00	0.00	0.00	0.00	0.00	0.00	0.00	0.00	0.00	0.00
7	Pinjam Pakai	0.00	0.00	0.00	0.00	0.00	0.00	0.00	0.00	0.00	0.00
8	Reklas Antar Kib	0.00	0.00	0.00	0.00	0.00	0.00	0.00	0.00	0.00	0.00
9	Reklas Atb	452,388,600.00	16,095,000.00	0.00	0.00	79,300,000.00	0.00	0.00	0.00	139,630,000.00	0.00
10	Reklas Aset Lain-Lain	0.00	0.00	0.00	0.00	0.00	0.00	0.00	0.00	0.00	0.00
11	Reklas Kdp	0.00	0.00	0.00	0.00	0.00	0.00	0.00	0.00	0.00	0.00
12	Utang Belanja Modal	0.00	0.00	0.00	0.00	0.00	0.00	0.00	0.00	0.00	0.00
13	Mutasi Antar Skpd	0.00	0.00	0.00	0.00	0.00	0.00	0.00	0.00	0.00	0.00
	Total Bertambah	468,938,600.00	16,095,000.00	0.00	0.00	79,300,000.00	0.00	0.00	0.00	139,630,000.00	0.00
1	Pinjam Pakai	0.00	0.00	0.00	0.00	0.00	0.00	0.00	0.00	0.00	0.00
2	Penghentian Penggunaan/Penghapusan 2022	0.00	0.00	0.00	0.00	0.00	0.00	0.00	0.00	0.00	0.00
3	Mutasi Antar Skpd	0.00	0.00	0.00	0.00	0.00	0.00	0.00	0.00	0.00	0.00
4	Lebih Bayar Sp2d	0.00	0.00	0.00	0.00	0.00	0.00	0.00	0.00	0.00	0.00
5	Reklas Antar Kib	0.00	0.00	0.00	0.00	0.00	0.00	0.00	0.00	0.00	0.00
6	Reklas Atb	0.00	0.00	0.00	0.00	0.00	0.00	0.00	0.00	0.00	0.00
7	Reklas Aset Lain-Lain	0.00	0.00	0.00	0.00	0.00	0.00	0.00	0.00	0.00	0.00
8	Pembayaran Hutang	0.00	0.00	0.00	0.00	0.00	0.00	0.00	0.00	0.00	0.00
9	Ekstra Kompatabel 2022 (Dari Aset Tetap Menjadi Extracomp)	0.00	0.00	0.00	0.00	0.00	0.00	0.00	0.00	0.00	0.00
10	Reklas Kdp	0.00	0.00	0.00	0.00	0.00	0.00	0.00	0.00	0.00	0.00
11	Belanja Modal Yang Tidak Menjadi Aset Tetap	0.00	0.00	0.00	0.00	0.00	0.00	0.00	0.00	0.00	0.00
	Total Berkurang	0.00	0.00	0.00	0.00	0.00	0.00	0.00	0.00	0.00	0.00
	Saldo Akhir Per 31 Desember 2022	9,771,120,675.00	7,006,716,899.00	48,326,000.00	0.00	79,300,000.00	98,705,200.00	0.00	35,000,000.00	189,207,000.00	0.00

MUTASI ASET TIDAK BERWUJUD
PEMERINTAH PROVINSI SULAWESI TENGAH
TAHUN ANGGARAN 2022

No	Keterangan	Dinas Pemberdayaan Perempuan dan Perlindungan Anak Provinsi Sulawesi Tengah	Dinas Pangan Provinsi Sulawesi Tengah	Dinas Lingkungan Hidup Provinsi Sulawesi Tengah	Dinas Kependudukan dan Pencatatan Sipil Provinsi Sulawesi Tengah	Dinas Pemberdayaan Masyarakat dan Desa Provinsi Sulawesi Tengah	Dinas Pengendalian Penduduk dan Keluarga Berencana Provinsi Sulawesi Tengah	Dinas Perhubungan Provinsi Sulawesi Tengah	Dinas Komunikasi, Informatika, Persandian dan Statistik Provinsi Sulawesi Tengah	Dinas Koperasi, Usaha Kecil dan Menengah Provinsi Sulawesi Tengah	Dinas Penanaman Modal dan Pelayanan Terpadu Satu Pintu Provinsi Sulawesi Tengah
0	0	10	11	12	13	14	15	16	17	18	19
A	Saldo Akhir Per 31 Desember 2021	0.00	0.00	0.00	205,830,000.00	0.00	0.00	0.00	0.00	0.00	0.00
1	Reklasifikasi	0.00	0.00	0.00	0.00	0	0.00	0.00	0.00	0	0.00
2	Koreksi Extra Komptabel	0.00	0.00	0.00	0.00	0	0.00	0.00	0.00	0	0.00
3	Koreksi Nilai	0.00	0.00	0.00	0.00	0	0.00	0.00	0.00	0	0.00
4	Koreksi Pencatatan Simda	0.00	0.00	0.00	0.00	0	0.00	0.00	0.00	0	0.00
5	Mapping 108	0.00	0.00	0.00	0.00	0	0.00	0.00	0.00	0	0.00
	Total Bertambah	0.00	0.00	0.00	0.00	0.00	0.00	0.00	0.00	0.00	0.00
1	Reklasifikasi	0.00	0.00	0.00	0.00	0	0.00	0.00	0.00	0	0.00
2	Ekstra Komptabel 2020	0.00	0.00	0.00	0.00	0	0.00	0.00	0.00	0	0.00
3	Koreksi Nilai	0.00	0.00	0.00	0.00	0	0.00	0.00	0.00	0	0.00
4	Koreksi Pencatatan Simda	0.00	0.00	0.00	0.00	0	0.00	0.00	0.00	0	0.00
5	Mapping 108	0.00	0.00	0.00	0.00	0	0.00	0.00	0.00	0	0.00
	Total Berkurang	0.00	0.00	0.00	0.00	0.00	0.00	0.00	0.00	0.00	0.00
A	Saldo Awal Per 1 Januari 2022	0.00	0.00	0.00	205,830,000.00	0.00	0.00	0.00	0.00	0.00	0.00
1	Realisasi Belanja Modal Sesuai LRA	0.00	0.00	0.00	0.00	0.00	0.00	0.00	0.00	0	0.00
2	Dari Extracomp Menjadi Aset Tetap	0.00	0.00	0.00	0.00	0	0.00	0.00	0.00	0	0.00
3	Aset Baru Ditemukan	0.00	0.00	0.00	0.00	0	0.00	0.00	0.00	0	0.00
4	Hibah	0.00	0.00	0.00	0.00	0	0.00	0.00	0.00	0	0.00
5	Hibah Komite Sekolah	0.00	0.00	0.00	0.00	0	0.00	0.00	0.00	0	0.00
6	Belanja Non Modal	0.00	0.00	0.00	0.00	0	0.00	0.00	0.00	0	0.00
7	Pinjam Pakai	0.00	0.00	0.00	0.00	0	0.00	0.00	0.00	0	0.00
8	Reklas Antar Kib	0.00	0.00	0.00	0.00	0	0.00	0.00	0.00	0	0.00
9	Reklas Atb	0.00	0.00	0.00	0.00	9,723,600.00	0.00	0.00	0.00	0	0.00
10	Reklas Aset Lain-Lain	0.00	0.00	0.00	0.00	0	0.00	0.00	0.00	0	0.00
11	Reklas Kdp	0.00	0.00	0.00	0.00	0	0.00	0.00	0.00	0	0.00
12	Utang Belanja Modal	0.00	0.00	0.00	0.00	0	0.00	0.00	0.00	0	0.00
13	Mutasi Antar Skpd	0.00	0.00	0.00	0.00	0	0.00	0.00	0.00	0	0.00
	Total Bertambah	0.00	0.00	0.00	0.00	9,723,600.00	0.00	0.00	0.00	0.00	0.00
1	Pinjam Pakai	0.00	0.00	0.00	0.00	0	0.00	0.00	0.00	0	0.00
2	Penghentian Penggunaan/Penghapusan 2022	0.00	0.00	0.00	0.00	0	0.00	0.00	0.00	0	0.00
3	Mutasi Antar Skpd	0.00	0.00	0.00	0.00	0	0.00	0.00	0.00	0	0.00
4	Lebih Bayar Sp2d	0.00	0.00	0.00	0.00	0	0.00	0.00	0.00	0	0.00
5	Reklas Antar Kib	0.00	0.00	0.00	0.00	0	0.00	0.00	0.00	0	0.00
6	Reklas Atb	0.00	0.00	0.00	0.00	0	0.00	0.00	0.00	0	0.00
7	Reklas Aset Lain-Lain	0.00	0.00	0.00	0.00	0	0.00	0.00	0.00	0	0.00
8	Pembayaran Hutang	0.00	0.00	0.00	0.00	0	0.00	0.00	0.00	0	0.00
9	Ekstra Komptabel 2022 (Dari Aset Tetap Menjadi Extracomp)	0.00	0.00	0.00	0.00	0	0.00	0.00	0.00	0	0.00
10	Reklas Kdp	0.00	0.00	0.00	0.00	0	0.00	0.00	0.00	0	0.00
11	Belanja Modal Yang Tidak Menjadi Aset Tetap	0.00	0.00	0.00	0.00	0	0.00	0.00	0.00	0	0.00
	Total Berkurang	0.00	0.00	0.00	0.00	0.00	0.00	0.00	0.00	0.00	0.00
	Saldo Akhir Per 31 Desember 2022	0.00	0.00	0.00	205,830,000.00	9,723,600.00	0.00	0.00	0.00	0.00	0.00

MUTASI ASET TIDAK BERWUJUD
PEMERINTAH PROVINSI SULAWESI TENGAH
TAHUN ANGGARAN 2022

No	Keterangan	Dinas Pemuda dan Olah Raga Provinsi Sulawesi Tengah	Dinas Perpustakaan dan Kearsipan Provinsi Sulawesi Tengah	Kepala Dinas Kelautan dan Perikanan Provinsi Sulawesi Tengah	Dinas Pariwisata Provinsi Sulawesi Tengah	Dinas Tanaman Pangan dan Hortikultura Provinsi Sulawesi Tengah	Dinas Perkebunan dan Peternakan Provinsi Sulawesi Tengah	Dinas Kehutanan Provinsi Sulawesi Tengah	Dinas Energi dan Sumber Daya Mineral Provinsi Sulawesi Tengah	Dinas Perindustrian dan Perdagangan Provinsi Sulawesi Tengah	Sekretariat Daerah Provinsi Sulawesi Tengah	Sekretariat DPRD Provinsi Sulawesi Tengah
0	0	20	21	22	23	24	25	26	27	28	29	30
A	Saldo Akhir Per 31 Desember 2021	0.00	0.00	256,600,000.00	39,700,000.00	0.00	0.00	302,822,226.00	92,620,000.00	64,636,000.00	109,711,000.00	335,522,750.00
1	Reklasifikasi	0.00	0.00	0	0.00	0	0.00	0.00	0.00	0.00	0.00	0.00
2	Koreksi Extra Kompatabel	0.00	0.00	0	0.00	0	0.00	0.00	0.00	0.00	0.00	0.00
3	Koreksi Nilai	0.00	0.00	0	0.00	0	0.00	0.00	0.00	0.00	0.00	0.00
4	Koreksi Pencatatan Simda	0.00	0.00	0	0.00	0	0.00	0.00	0.00	0.00	0.00	0.00
5	Maping 108	0.00	0.00	0	0.00	0	0.00	0.00	0.00	0.00	0.00	0.00
	Total Bertambah	0.00	0.00	0	0.00	0.00	0.00	0.00	0.00	0.00	0.00	0.00
1	Reklasifikasi	0.00	0.00	0	0.00	0	0.00	0.00	0.00	0.00	0.00	0.00
2	Ekstra Komptabel 2020	0.00	0.00	0	0.00	0	0.00	0.00	0.00	0.00	0.00	0.00
3	Koreksi Nilai	0.00	0.00	0	0.00	0	0.00	0.00	0.00	0.00	0.00	0.00
4	Koreksi Pencatatan Simda	0.00	0.00	0	0.00	0	0.00	0.00	0.00	0.00	0.00	0.00
5	Maping 108	0.00	0.00	0	0.00	0	0.00	0.00	0.00	0.00	0.00	0.00
	Total Berkurang	0.00	0.00	0	0.00	0.00	0.00	0.00	0.00	0.00	0.00	0.00
A	Saldo Awal Per 1 Januari 2022	0.00	0.00	256,600,000.00	39,700,000.00	0.00	0.00	302,822,226.00	92,620,000.00	64,636,000.00	109,711,000.00	335,522,750.00
1	Realisasi Belanja Modal Sesuai LRA	0.00	0.00	0	0.00	0	0.00	0.00	0.00	0.00	0.00	0.00
2	Dari Extracomp Menjadi Aset Tetap	0.00	0.00	0	0.00	0	0.00	0.00	0.00	0.00	0.00	0.00
3	Aset Baru Ditemukan	0.00	0.00	0	0.00	0	0.00	0.00	0.00	0.00	0.00	0.00
4	Hibah	0.00	0.00	0	0.00	0	0.00	0.00	0.00	0.00	0.00	0.00
5	Hibah Komite Sekolah	0.00	0.00	0	0.00	0	0.00	0.00	0.00	0.00	0.00	0.00
6	Belanja Non Modal	0.00	0.00	0	0.00	0	0.00	0.00	0.00	0.00	16,550,000.00	0.00
7	Pinjam Pakai	0.00	0.00	0	0.00	0	0.00	0.00	0.00	0.00	0.00	0.00
8	Reklas Antar Kib	0.00	0.00	0	0.00	0	0.00	0.00	0.00	0.00	0.00	0.00
9	Reklas Atb	0.00	0.00	0	0.00	0	0.00	0.00	0.00	0.00	70,000,000.00	0.00
10	Reklas Aset Lain-Lain	0.00	0.00	0	0.00	0	0.00	0.00	0.00	0.00	0.00	0.00
11	Reklas Kdp	0.00	0.00	0	0.00	0	0.00	0.00	0.00	0.00	0.00	0.00
12	Utang Belanja Modal	0.00	0.00	0	0.00	0	0.00	0.00	0.00	0.00	0.00	0.00
13	Mutasi Antar Skpd	0.00	0.00	0	0.00	0	0.00	0.00	0.00	0.00	0.00	0.00
	Total Bertambah	0.00	0.00	0.00	0.00	0.00	0.00	0.00	0.00	0.00	86,550,000.00	0.00
1	Pinjam Pakai	0.00	0.00	0	0.00	0	0.00	0.00	0.00	0.00	0	0.00
2	Penghentian Penggunaan/Penghapusan 2022	0.00	0.00	0	0.00	0.00	0.00	0.00	0.00	0.00	0	0.00
3	Mutasi Antar Skpd	0.00	0.00	0	0.00	0.00	0.00	0.00	0.00	0.00	0	0.00
4	Lebih Bayar Sp2d	0.00	0.00	0	0.00	0.00	0.00	0.00	0.00	0.00	0	0.00
5	Reklas Antar Kib	0.00	0.00	0	0.00	0.00	0.00	0.00	0.00	0.00	0	0.00
6	Reklas Atb	0.00	0.00	0	0.00	0.00	0.00	0.00	0.00	0.00	0	0.00
7	Reklas Aset Lain-Lain	0.00	0.00	0	0.00	0	0.00	0.00	0.00	0.00	0	0.00
8	Pembayaran Hutang	0.00	0.00	0	0.00	0	0.00	0.00	0.00	0.00	0	0.00
9	Ekstra Komptabel 2022 (Dari Aset Tetap Menjadi Extracomp)	0.00	0.00	0	0.00	0	0.00	0.00	0.00	0.00	0	0.00
10	Reklas Kdp	0.00	0.00	0	0.00	0	0.00	0.00	0.00	0.00	0	0.00
11	Belanja Modal Yang Tidak Menjadi Aset Tetap	0.00	0.00	0	0.00	0	0.00	0.00	0.00	0.00	0	0.00
	Total Berkurang	0.00	0.00	0.00	0.00	0.00	0.00	0.00	0.00	0.00	0.00	0.00
	Saldo Akhir Per 31 Desember 2022	0.00	0.00	256,600,000.00	39,700,000.00	0.00	0.00	302,822,226.00	92,620,000.00	64,636,000.00	196,261,000.00	335,522,750.00

MUTASI ASET TIDAK BERWUJUD
PEMERINTAH PROVINSI SULAWESI TENGAH
TAHUN ANGGARAN 2022

No	Keterangan	Badan Perencanaan Pembangunan Daerah Provinsi Sulawesi Tengah	Badan Pendapatan Daerah Provinsi Sulawesi Tengah	Badan Pengelolaan Keuangan dan Aset Daerah Provinsi Sulawesi Tengah	Badan Kepegawaian Daerah Provinsi Sulawesi Tengah	Badan Pengembangan Sumber Daya Manusia Daerah Provinsi Sulawesi Tengah	Badan Penelitian, Pengembangan dan Inovasi Daerah Provinsi Sulawesi Tengah	Badan Penghubung Provinsi Sulawesi Tengah	Inspektorat Daerah Provinsi Sulawesi Tengah	Badan Kesatuan Bangsa dan Politik Daerah Provinsi Sulawesi Tengah
0	0	31	32	33	34	35	36	37	38	39
A	Saldo Akhir Per 31 Desember 2021	254,851,000.00	169,240,000.00	48,510,000.00	164,999,000.00	0.00	34,910,000.00	0.00	0.00	0.00
1	Reklasifikasi	0.00	0.00	0.00	0.00	0.00	0.00	0.00	0.00	0.00
2	Koreksi Extra Komptabel	0.00	0.00	0.00	0.00	0.00	0.00	0.00	0.00	0.00
3	Koreksi Nilai	0.00	0.00	0.00	0.00	0.00	0.00	0.00	0.00	0.00
4	Koreksi Pencatatan Simda	0.00	0.00	0.00	0.00	0.00	0.00	0.00	0.00	0.00
5	Mapping 108	0.00	0.00	0.00	0.00	0.00	0.00	0.00	0.00	0.00
	Total Bertambah	0.00	0.00	0.00	0.00	0.00	0.00	0.00	0.00	0.00
1	Reklasifikasi	0.00	0.00	0.00	0.00	0.00	0.00	0.00	0.00	0.00
2	Ekstra Komptabel 2020	0.00	0.00	0.00	0.00	0.00	0.00	0.00	0.00	0.00
3	Koreksi Nilai	0.00	0.00	0.00	0.00	0.00	0.00	0.00	0.00	0.00
4	Koreksi Pencatatan Simda	0.00	0.00	0.00	0.00	0.00	0.00	0.00	0.00	0.00
5	Mapping 108	0.00	0.00	0.00	0.00	0.00	0.00	0.00	0.00	0.00
	Total Berkurang	0.00	0.00	0.00	0.00	0.00	0.00	0.00	0.00	0.00
A	Saldo Awal Per 1 Januari 2022	254,851,000.00	169,240,000.00	48,510,000.00	164,999,000.00	0.00	34,910,000.00	0.00	0.00	0.00
1	Realisasi Belanja Modal Sesuai LRA	0.00	0.00	0.00	0.00	0.00	0.00	0.00	0.00	0.00
2	Dari Extracomp Menjadi Aset Tetap	0.00	0.00	0.00	0.00	0.00	0.00	0.00	0.00	0.00
3	Aset Baru Ditemukan	0.00	0.00	0.00	0.00	0.00	0.00	0.00	0.00	0.00
4	Hibah	0.00	0.00	0.00	0.00	0.00	0.00	0.00	0.00	0.00
5	Hibah Komite Sekolah	0.00	0.00	0.00	0.00	0.00	0.00	0.00	0.00	0.00
6	Belanja Non Modal	0.00	0.00	0.00	0.00	0.00	0.00	0.00	0.00	0.00
7	Pinjam Pakai	0.00	0.00	0.00	0.00	0.00	0.00	0.00	0.00	0.00
8	Reklas Antar Kib	0.00	0.00	0.00	0.00	0.00	0.00	0.00	0.00	0.00
9	Reklas Atb	137,640,000.00	0.00	0.00	0.00	0.00	0.00	0.00	0.00	0.00
10	Reklas Aset Lain-Lain	0.00	0.00	0.00	0.00	0.00	0.00	0.00	0.00	0.00
11	Reklas Kdp	0.00	0.00	0.00	0.00	0.00	0.00	0.00	0.00	0.00
12	Utang Belanja Modal	0.00	0.00	0.00	0.00	0.00	0.00	0.00	0.00	0.00
13	Mutasi Antar Skpd	0.00	0.00	0.00	0.00	0.00	0.00	0.00	0.00	0.00
	Total Bertambah	137,640,000.00	0.00	0.00	0.00	0.00	0.00	0.00	0.00	0.00
1	Pinjam Pakai	0.00	0.00	0.00	0.00	0.00	0.00	0.00	0.00	0.00
2	Penghentian Penggunaan/Penghapusan 2022	0.00	0.00	0.00	0.00	0.00	0.00	0.00	0.00	0.00
3	Mutasi Antar Skpd	0.00	0.00	0.00	0.00	0.00	0.00	0.00	0.00	0.00
4	Lebih Bayar Sp2d	0.00	0.00	0.00	0.00	0.00	0.00	0.00	0.00	0.00
5	Reklas Antar Kib	0.00	0.00	0.00	0.00	0.00	0.00	0.00	0.00	0.00
6	Reklas Atb	0.00	0.00	0.00	0.00	0.00	0.00	0.00	0.00	0.00
7	Reklas Aset Lain-Lain	0.00	0.00	0.00	0.00	0.00	0.00	0.00	0.00	0.00
8	Pembayaran Hutang	0.00	0.00	0.00	0.00	0.00	0.00	0.00	0.00	0.00
9	Ekstra Komptabel 2022 (Dari Aset Tetap Menjadi Extracomp)	0.00	0.00	0.00	0.00	0.00	0.00	0.00	0.00	0.00
10	Reklas Kdp	0.00	0.00	0.00	0.00	0.00	0.00	0.00	0.00	0.00
11	Belanja Modal Yang Tidak Menjadi Aset Tetap	0.00	0.00	0.00	0.00	0.00	0.00	0.00	0.00	0.00
	Total Berkurang	0.00	0.00	0.00	0.00	0.00	0.00	0.00	0.00	0.00
	Saldo Akhir Per 31 Desember 2022	392,491,000.00	169,240,000.00	48,510,000.00	164,999,000.00	0.00	34,910,000.00	0.00	0.00	0.00

LAMPIRAN BELANJA NON MODAL ASET TIDAK BERWUJUD (ATB)
PROPINSI SULAWESI TENGAH
TAHUN ANGGARAN 2022

NO BUKTI	KODE / NAMA REKENING	NILAI	KETERANGAN
4.1.1 - Sekretariat Daerah Provinsi Sulawesi Tengah			16,550,000.00
16595/SP2D-LS/BPKAD/2022	5.1.2.03.03.0001 Belanja Pemeliharaan Bangunan Gedung- Bangunan Gedung Tempat Kerja- Bangunan Gedung Kantor	16,550,000.00	Biaya Pekerjaan Belanja Acces Control Pintu Rumah Jabatan Gubernur, pada Biro Umum TA. 2022
TOTAL		16,550,000.00	

**REKAPITULASI ASET LAIN-LAIN DED
PROVINSI SULAWESI TENGAH
TAHUN ANGGARAN 2022**

NO.	NAMA OPD	TAHUN PEROLEHAN	URAIAN	SUMBER	NILAI PEROLEHAN	KETERANGAN
1	2	6	7	8	9	10
1	BINA MARGA	2015	Tanah Jl. Towua No. 85, Palu	Pembelian	3.231.964.000,00	Nilai Rp. 3.231.964.000 adalah Aset Bina Marga Prov. Sulteng terdiri dari Tanah Rp. 3.032.774.000 dan Lapangan Rp. 199.190.000.
2	DINSOS	2006	TANAH KANTOR BADAN KESEJAHTERAAN SOSIAL KAB. BANGGAI	Hibah	175.000.000,00	Tanah dihibahkan Kabupaten Luwuk Banggai tanpa SK
3	NAKERTRANS	1982		Pembelian	371.250.000,00	Jl. Dewisartika Lr. Transmigrasi. HP No.78/96/04/9/1996. Sudah dijual sesuai SK Gubernur nomor. 012/14/Ro.Perlum dan Aset 2010 tanggal 10 Februari 2010 dan Nomor 012/63/Ro. Perlum dan Aset/2010 tanggal 03 Pebruari 2010 dan nomor 012/568.a/Ro. Perlum.
4	NAKERTRANS	1983	Bangunan Rumah yang sudah di DEM	Pembelian	749.349.077,00	Total koreksi BPK atas tanah dan Bangunan yang sudah di jual namun belum ada SK penghapusan Aset
5	NAKERTRANS	1991		Pembelian	100.000.000,00	Jl.Gunung Sidole No.15. Sudah dijual sesuai SK Gubernur 012/14/Ro. Perlum dan Aset tanggal 10 Pebruari 2010
6	NAKERTRANS	1994		Pembelian	229.000.000,00	Jl.Karanja Lempa HP No.72/96/25/3/1994. Sudah dijual sesuai SK Gubernur nomor. 012/63/Ro.Perlum dan Aset /2010 tanggal 27 April 2010 dan nomor 012/568.a/Ro.Perlum dan Aset /2011 tanggal 27 April 2011
7	NAKERTRANS	1994		Pembelian	128.625.000,00	Jl. Ramba No 8 PHAT NO.57. Sudah dijual sesuai SK Gubernur Nomor: 012/63/Ro.Perlum dan Aset/2010 tanggal 3 September 2010
8	NAKERTRANS	1994		Pembelian	383.775.000,00	Jl.Tanggul Selatan. HP No.06/96/04/9/1994. Sudah dijual sesuai SK Gubernur Nomor: 012/63/Ro.Perlum dan Aset/2010 tanggal 03 September 2010 dan nomor 012/568.a/Ro. Perlum dan Aset /2011 tanggal 27 April 2011.
9	NAKERTRANS	1996		Pembelian	134.820.000,00	Jl. Jati no sertifikat HP No.03/96/04/9/1996. Sudah dijual sesuai SK Gubernur Nomor. 012/14/Ro.Perlum dan Aset / 2010 tanggal 10 Pebruari 2010.
10	NAKERTRANS	1998		Pembelian	187.250.000,00	Jl.Kartini No.96 A dan No.96 B. No.117/Lolu. Sudah dijual sesuai SK Gubernur Nomor: 012/14/Ro.Perlum dan Aset/2010 tanggal 10 Pebruari 2010
11	NAKERTRANS	1998		Pembelian	143.514.000,00	Jl.Nuri No.10 Palu No.26/Tanamodindi. Sudah dijual sesuai SK Gubernur Nomor: 012/63/Ro.Perlum dan Aset/2010 tanggal 3 September 2010
12	NAKERTRANS	2006		Pembelian	156.786.000,00	Jl. Turunuka Lrg. Prima. Ada kondisi baik digunakan untuk bangunan Rumah Sudah dijual sesuai SK Gubernur Nomor...
13	DISLUTKAN	1985	Tanah DISLUTKAN	Pembelian	1.101.450.000,00	Di kuasai Pihak Lain sesuai dng Penilaian Aset tahun 2006 tanggal 28 Juli 2006 rekas ke kib A senilai 2952200000
14	DISLUTKAN	1993		Pembelian	36.000.000,00	Tanah ini Dalam Proses Hibahkan ke PEMDA Toli-Toli. Sesuai dng Penilaian Aset tahun 2006 tanggal 28 Juli 2006
15	DISPAR	2014	Tanah Pedagangan Lere	Pembelian	3.600.000.000,00	Tanah Milik Pariwisata Kota
16	DISPAR	2014		Pembelian	500.000.000,00	tanah milik dinas kehutanan poso
17	DISPAR	2014		Pembelian	400.000.000,00	di serahkan ke mantikole
18	DISPAR	2014		Pembelian	162.200.000,00	tanah dimantikole
19	DISHUT	1991	Jl Zebra	Pembelian	276.750.000,00	Tanah Jl Zebra 1,1845 m, sudah didem / dijual namun belum ada SK dari BPKAD
20	DISHUT	1995	Jl Zebra4	Pembelian	621.675.000,00	Jl zebra 4 palu; 4605; sudah didem namun belum ada SK
21	DINKOP	2000	Tanah Bangunan Perumahan Lain-lain	Hibah	55.692.000,00	Tanah Dijual kepada PNS An.Ramli Momijo
22	DINKOP	2000	Tanah Bangunan Perumahan Lain-lain	Pembelian	136.160.000,00	Tanah Sudah dijual kepda PNS An.Nurfaida Hi.Zaini
23	DINKOP	2000	Tanah Bangunan Perumahan Lain-lain	Pembelian	59.700.000,00	Tanah Sudah dijual kepada PNS An. Abd. Gani.SE
24	DINKOP	2000	Tanah Bangunan Perumahan Lain-lain	Pembelian	79.600.000,00	Tanah Sudah dijual kepada PNS. An. Yusuf Guling SE
25	DINKOP	2000	Tanah Bangunan Perumahan Lain-lain	Pembelian	22.650.000,00	Tanah Sudah dijual kepada PNS.An.Abdullah,SH
26	DINKOP	2000	Tanah Bangunan Perumahan Lain-lain	Pembelian	108.000.000,00	Tanah Sudah dijual kepada PNS An.Djasmn, SE
27	BPKAD	1980	Jl. Setia Budi No. 55 Kel. Besusu Timur Kec. Palu Timur Kota Palu	Pembelian	1.318.050.000,00	Jl. Setia Budi No. 55 Kel. Besusu Timur Kec. Palu Timur Kota Palu, Penyerahan dari Sekretariat Daerah Provinsi Sulawesi Tengah berdasarkan Berita Acara Nomor 032/5063/Ro. Umum tanggal 5 Desember 2013.
28	BPKAD	1985	Bangunan Gedung Untad	Pembelian	11.051.040.000,00	Tanah Bangunan Gedung Untad.Dikuasai oleh Universitas Tadulako Palu dan belum ada pengalihan kepemilikan dari Pemda Sulteng kepada Universitas Tadulako serta telah disertifikatkan oleh Pihak Universitas Tadulako Berdasarkan Permendagri Nomor 17 Tahun 200
29	BPKAD	1986	Tanah Bangunan Gedung Untad	Pembelian	7.413.945.000,00	Tanah Bangunan Gedung Untad. Berdasarkan Permendagri Nomor 17 Tahun 2007 demi kelancaran tugas pokok dan fungsi Pemerintah Daerah, Bangunan tersebut sebaiknya diserahkan kepada Universitas Tadulako Palu.
30	BPKAD	1990	Tanah Bangunan Gedung Olahraga Mahasiswa	Pembelian	1.714.350.000,00	Tanah Bangunan Gedung Olahraga Mahasiswa.Sesuai hasil identifikasi dilapangan bahwa Bangunan/aset tersebut dikuasai oleh Pihak Universitas Tadulako dan sesuai keterangan Pengelola Bangunan mengatakan bahwa Gedung dan Lapangan telah diciain oleh masyarakat
TOTAL ASET LAIN-LAIN (DED)					34.648.595.077,00	

**ASET LAIN LAIN NON BMD - PENJUALAN ANGSURAN RUMAH DINAS
PEMERINTAH PROVINSI SULAWESI TENGAH
TAHUN ANGGARAN 2022
(Dalam Rupiah)**

SKPD	NAMA	TEMPAT	BIAYA BANGUN	TANAH	B+T	HARGA ANGS	SK	SK MURNI	LHP	TERTAGIH	2018	2019	2020	TOTAL 2010-2020	SALDO PIUTANG
1	2					3	4	5	6	7	11	12	13	14	15
SETDA	H. Daniel Reppy, SIP	P. Sulawesi L	12,150,000.00	21,900,000.00	34,050,000.00	14,595,000	1-Feb-10	14,595,000	27,005,000	27,005,000	-	-	-	32,005,000	(5,000,000)
SETDA	Ida Nursanti, SH	Tg Api Palu	-	38,400,000.00	38,400,000.00	19,200,000	1-Feb-10	19,200,000	-	19,200,000	2,600,000	-	40,000,000	61,800,000	(42,600,000)
SETDA	J. W. Tobantah	P. Roti Poso	25,200,000.00	39,360,000.00	64,560,000.00	27,240,000	1-Feb-10	27,240,000	36,424,000	36,424,000	-	-	-	27,240,000	9,184,000
SETDA	Kamsul	P. Sulawesi L	12,150,000.00	21,300,000.00	33,450,000.00	14,295,000	1-Feb-10	14,295,000	26,365,000	26,365,000	-	-	-	14,081,000	12,284,000
NAKER	Ali Rizal Binol	Kartini Palu	15,750,000.00	19,680,000.00	35,430,000.00	14,565,000	1-Feb-10	14,565,000	-	14,565,000	2,500,000	-	-	17,065,000	(2,500,000)
NAKER	Elfira	Jati Palu	8,100,000.00	5,184,000.00	13,284,000.00	5,022,000	1-Feb-10	5,022,000	-	5,022,000	-	-	-	5,022,500	(500)
NAKER	Elifs	D. Sartika Pa	8,100,000.00	9,152,000.00	17,252,000.00	7,006,000	1-Feb-10	7,006,000	11,582,000	11,582,000	-	-	-	8,006,000	3,576,000
NAKER	Syamsudin	D. Sartika Pa	8,100,000.00	5,312,000.00	13,412,000.00	5,086,000	1-Feb-10	5,086,000	7,742,000	7,742,000	-	-	-	7,554,500	187,500
NAKER	Tajuddin Kalalla	Moh. Hatta La	11,250,000.00	30,000,000.00	41,250,000.00	18,375,000	1-Feb-10	18,375,000	-	18,375,000	-	-	-	5,450,000	12,925,000
DINKES	Dr. Abd Hamid	Noorsaman	14,175,000.00	31,816,000.00	45,991,000.00	20,160,500	1-Feb-10	20,160,500	94,268,500	94,268,500	-	-	-	62,268,500	32,000,000
DINKES	Dr. Fikri Hamzens	R. Moili Palu	37,800,000.00	27,900,000.00	65,000,000.00	24,940,000	1-Feb-10	24,940,000	109,940,000	109,940,000	-	-	-	24,940,000	85,000,000
DINKES	Dr. Ignatius O. M Larope	R. Moili Palu	14,175,000.00	33,948,000.00	48,123,000.00	21,226,500	1-Feb-10	21,226,500	100,300,500	100,300,500	-	-	-	21,226,500	79,074,000
DISTANI	Ir. Amrullah Bannu	A. Dahlan Pa	13,500,000.00	24,600,000.00	38,100,000.00	16,350,000	1-Feb-10	16,350,000	63,150,000	63,150,000	-	-	-	16,350,000	46,800,000
DISTANI	Nico Manganti	Monginsidi Pa	10,800,000.00	17,466,000.00	28,266,000.00	11,973,000	1-Feb-10	11,973,000	29,119,500	29,119,500	-	-	-	10,868,300	18,251,200
DIKDA	Ny. Mustangka	Monginsidi Pa	3,600,000.00	9,840,000.00	13,440,000.00	6,000,000	1-Feb-10	6,000,000	15,660,000	15,660,000	7,245,000	-	-	15,435,000	225,000
DISTANI	Syamsul Bahri	Monginsidi Pa	4,500,000.00	8,446,000.00	12,946,000.00	5,573,000	1-Feb-10	5,573,000	13,864,500	13,864,500	-	2,000,000	-	11,929,500	1,935,000
PU	Abd. Hafid Akil	A.R Saleh Pa	8,550,000.00	7,680,000.00	16,230,000.00	6,405,000	1-Feb-10	6,405,000	-	6,405,000	-	-	-	6,862,000	(457,000)
PU	Anshar Markete	Veteran Tolis	7,875,000.00	5,400,000.00	13,275,000.00	5,062,500	1-Feb-10	5,062,500	11,362,500	11,362,500	-	-	-	6,262,500	5,100,000
PU	Ashar Abidin	Veteran Tolis	12,375,000.00	9,000,000.00	21,375,000.00	8,212,500	1-Feb-10	8,212,500	18,712,500	18,712,500	-	-	-	18,959,000	(246,500)
PU	Dinhar, A.Md	A.R Saleh Pa	8,775,000.00	8,064,000.00	16,839,000.00	6,664,500	1-Feb-10	6,664,500	9,121,500	9,121,500	-	-	-	8,844,500	277,000
PU	Drs. Sukisdi	O. Malino Pa	15,750,000.00	16,192,000.00	31,942,000.00	12,821,000	1-Feb-10	12,821,000	17,754,500	17,754,500	-	-	-	17,562,500	192,000
PU	Haryanto, BE	Towua Palu	12,600,000.00	14,976,000.00	27,576,000.00	11,268,000	1-Feb-10	11,268,000	58,068,000	58,068,000	-	-	-	11,268,000	46,800,000
PU	Herry Rubyana	Veteran Tolis	12,375,000.00	7,200,000.00	19,575,000.00	7,312,500	1-Feb-10	7,312,500	15,712,500	15,712,500	-	-	-	12,312,500	3,400,000
PU	Husin O. Sandagang	Veteran Tolis	7,875,000.00	5,160,000.00	13,035,000.00	4,942,500	1-Feb-10	4,942,500	10,962,500	10,962,500	-	-	-	5,942,500	5,020,000
PU	I Suparyo, ST	Anoa Palu	15,750,000.00	12,288,000.00	28,038,000.00	10,869,000	1-Feb-10	10,869,000	20,085,000	20,085,000	-	-	-	21,494,000	(1,409,000)
PU	Iham, SE	Anoa Ujung F	15,750,000.00	16,448,000.00	32,198,000.00	12,949,000	1-Feb-10	12,949,000	25,285,000	25,285,000	-	-	-	21,785,000	3,500,000
PU	Ir. Aryan Gafur	Yojokodi Palu	12,825,000.00	14,924,000.00	27,749,000.00	11,309,500	1-Feb-10	11,309,500	13,220,500	13,220,500	-	-	-	11,309,500	1,911,000
PU	Ir. Hj Muh Saad	Tunruka Palu	9,450,000.00	16,400,000.00	25,850,000.00	11,035,000	1-Feb-10	11,035,000	31,335,000	31,335,000	-	-	-	16,035,000	15,300,000
PU	Irwan Duwilang, S.Sos	Towua Palu	11,250,000.00	12,352,000.00	23,602,000.00	9,551,000	1-Feb-10	9,551,000	48,151,000	48,151,000	-	-	-	9,551,000	38,600,000
PU	Irwan Latuna	Veteran Tolis	11,700,000.00	7,020,000.00	18,720,000.00	7,020,000	1-Feb-10	7,020,000	15,210,000	15,210,000	-	-	-	16,695,000	(1,485,000)
PU	Iryan Purnomo, BBA	A.R Saleh Pa	11,700,000.00	11,904,000.00	23,604,000.00	9,462,000	1-Feb-10	9,462,000	13,089,000	13,089,000	-	-	-	10,458,000	2,631,000
PU	Julius CH. Rawu	Veteran Tolis	9,450,000.00	7,104,000.00	16,554,000.00	6,387,000	1-Feb-10	6,387,000	13,935,000	13,935,000	-	-	-	14,255,000	(320,000)
PU	Moh. Sugito	A. Salim Luwu	8,100,000.00	13,860,000.00	21,960,000.00	5,310,000	1-Feb-10	5,310,000	10,110,000	10,110,000	-	-	4,800,000	10,110,000	-
PU	Moh. Yuko Akib	Y. Sudarso Lu	10,800,000.00	32,000,000.00	42,800,000.00	19,240,000	1-Feb-10	19,240,000	53,240,000	53,240,000	-	-	-	30,240,000	23,000,000
PU	Muhlis Nurdin	Veteran Tolis	8,100,000.00	5,760,000.00	13,860,000.00	5,310,000	1-Feb-10	5,310,000	12,030,000	12,030,000	-	-	-	12,226,000	(196,000)
PU	Nomia Tajimo	Veteran Tolis	11,925,000.00	10,200,000.00	22,125,000.00	8,677,500	1-Feb-10	8,677,500	20,577,500	20,577,500	-	-	-	15,577,500	5,000,000
PU	Pramono, ST, Spi	M. Yamin Pal	11,250,000.00	14,656,000.00	25,906,000.00	10,703,000	1-Feb-10	10,703,000	15,168,500	15,168,500	-	-	-	10,703,000	4,465,500
PU	Rahmad Pakaji	A. Salim Luwu	9,675,000.00	12,780,000.00	22,455,000.00	9,292,500	1-Feb-10	9,292,500	19,942,500	19,942,500	15,830,500	-	-	20,343,000	(400,500)
PU	Ram'idah	Cendrawasih	23,400,000.00	25,792,000.00	49,192,000.00	19,916,000	1-Feb-10	19,916,000	-	19,916,000	-	-	-	11,636,000	8,280,000
PU	Ridwan Hasyim	Y. Sudarso Lu	10,800,000.00	32,000,000.00	42,800,000.00	19,240,000	1-Feb-10	19,240,000	53,240,000	53,240,000	-	-	-	19,240,000	34,000,000
PU	Sahabudin	Veteran Tolis	12,375,000.00	8,580,000.00	20,955,000.00	8,002,500	1-Feb-10	8,002,500	18,012,500	18,012,500	-	-	-	8,002,500	10,010,000
PU	Sihadi	Veteran Tolis	11,925,200.00	9,000,000.00	20,925,200.00	8,077,560	1-Feb-10	8,077,560	18,577,560	18,577,560	-	-	-	8,077,560	10,500,000

SKPD	NAMA	TEMPAT	BIAYA BANGUN	TANAH	B+T	HARGA ANGS	SK	SK MURNI	LHP	TERTAGIH	2018	2019	2020	TOTAL 2010-2020	SALDO PIUTANG
1	2					3	4	5	6	7	11	12	13	14	15
PU	Siyane	A.R Saleh Pa	9,450,000.00	17,984,000.00	27,434,000.00	11,827,000	1-Feb-10	11,827,000	17,306,500	17,306,500	-	-	-	11,827,000	5,479,500
PU	Sudibiyu, S.Sos	M. Yamin Pal	15,975,000.00	21,184,000.00	37,159,000.00	15,384,500	1-Feb-10	15,384,500	21,839,000	21,839,000	-	-	-	21,609,000	230,000
PU	Tinus	A.R Saleh Pa	8,775,000.00	7,168,000.00	15,943,000.00	6,216,500	1-Feb-10	6,216,500	8,400,500	8,400,500	-	-	-	6,216,500	2,184,000
PU	Weri Warsoma, BE	A.R Saleh Pa	9,450,000.00	13,440,000.00	22,890,000.00	9,555,000	1-Feb-10	9,555,000	13,650,000	13,650,000	-	-	-	13,292,000	358,000
DINKOP	Abdillah, SH	Magamu Tolit	18,000,000.00	18,120,000.00	36,120,000.00	14,460,000	1-Feb-10	14,460,000	-	14,460,000	-	-	-	-	14,460,000
DINKOP	Djasmin, SE	P. Roti Poso	15,750,000.00	36,000,000.00	51,750,000.00	22,725,000	1-Feb-10	22,725,000	31,125,000	31,125,000	1,500,000	6,900,000	-	31,125,000	-
DINKOP	Drs. Herman Pandar, MM	Sutomo Luwu	28,125,000.00	48,000,000.00	76,125,000.00	32,437,500	1-Feb-10	32,437,500	68,437,500	68,437,500	-	-	-	32,437,500	36,000,000
DINKOP	Drs. Sijamta HS	Malatuang To	24,300,000.00	22,500,000.00	46,800,000.00	18,540,000	1-Feb-10	18,540,000	-	18,540,000	-	-	-	22,817,600	(4,277,600)
DINKOP	Simon YS Ratanna, SE	Samudra Palu	16,875,000.00	46,784,000.00	63,659,000.00	28,454,500	1-Feb-10	28,454,500	-	28,454,500	-	-	-	28,454,000	500
DISHUB	Djoni Matimpas	Nokilalaki Pal	32,175,000.00	42,476,000.00	74,651,000.00	30,890,500	1-Feb-10	30,890,500	83,467,000	83,467,000	-	-	-	30,890,500	52,576,500
DISHUB	Drs. Idid Kurniadi	Nokilalaki Pal	15,750,000.00	48,872,000.00	64,622,000.00	29,161,000	1-Feb-10	29,161,000	89,655,000	89,655,000	-	-	-	34,202,240	55,452,760
UNTAD	Dra. Aziah Abd Rauf	S. Riadi Palu	15,750,000.00	17,712,000.00	33,462,000.00	13,581,000	1-Feb-10	13,581,000	22,005,000	22,005,000	-	-	-	13,581,000	8,424,000
UNTAD	Drs, H. Baso Siodjang	S. Riadi Palu	15,750,000.00	20,664,000.00	36,414,000.00	15,057,000	1-Feb-10	15,057,000	17,703,000	17,703,000	-	-	-	13,871,000	3,832,000
UNTAD	Ir. SG Sunaryanto	S. Riadi Palu	15,525,000.00	18,532,000.00	34,057,000.00	13,923,500	1-Feb-10	13,923,500	27,257,500	27,257,500	-	-	-	13,923,500	13,334,000
UNTAD	Katimin Nirboyo	S. Riadi Palu	15,525,000.00	21,812,000.00	37,337,000.00	15,563,500	1-Feb-10	15,563,500	18,356,500	18,356,500	-	-	-	15,563,500	2,793,000
UNTAD	Prof. H. Tjatjo Thaha, M.Si	S. Riadi Palu	14,175,000.00	25,912,000.00	40,087,000.00	17,208,500	1-Feb-10	17,208,500	29,532,500	29,532,500	-	-	-	25,524,500	4,008,000
UNTAD	Thaha Aljufri, SE	S. Riadi Palu	15,750,000.00	22,140,000.00	37,890,000.00	15,795,000	1-Feb-10	15,795,000	31,725,000	31,725,000	-	-	-	15,795,000	15,930,000
PU POSO	PEGAWAI EKS PU POSO					827,648,000	1-May-10	827,648,000	-	827,648,000	-	-	-	518,080,000	309,568,000
SETDA	Amin Hasan	Tolai	-	22,500,000.00	22,500,000.00	11,250,000	1-Sep-10	11,250,000	-	11,250,000	-	-	-	-	11,250,000
SETDA	Drs. Hasran	P. Sulawesi L	8,100,000.00	14,160,000.00	22,260,000.00	9,510,000	1-Sep-10	9,510,000	17,534,000	17,534,000	-	2,758,000	-	17,534,000	-
SETDA	Drs. Muhdar	Tolai	10,125,000.00	5,850,000.00	15,975,000.00	5,962,500	1-Sep-10	5,962,500	-	5,962,500	-	-	-	-	5,962,500
SETDA	Elvis	Tolai	-	25,500,000.00	25,500,000.00	12,750,000	1-Sep-10	12,750,000	-	12,750,000	-	-	-	-	12,750,000
SETDA	Emmy Tondji	P. Sulawesi L	8,100,000.00	24,000,000.00	32,100,000.00	14,430,000	1-Sep-10	14,430,000	28,030,000	28,030,000	-	-	-	5,760,000	22,270,000
SETDA	Herlina	P. Batam Pos	12,150,000.00	7,000,000.00	19,150,000.00	7,145,000	1-Sep-10	7,145,000	-	7,145,000	-	-	-	-	7,145,000
SETDA	Hj. Suami, S.Sos	Tolai	10,125,000.00	5,850,000.00	15,975,000.00	5,962,500	1-Sep-10	5,962,500	-	5,962,500	-	-	-	754,400	5,208,100
SETDA	Hendra	Kawatuna Pal	-	15,750,000.00	15,750,000.00	7,875,000	1-Sep-10	7,875,000	-	7,875,000	-	-	-	-	7,875,000
SETDA	Djemmi Pieters	P. Batam Pos	12,150,000.00	7,000,000.00	19,150,000.00	7,145,000	1-Sep-10	7,145,000	-	7,145,000	-	-	-	6,783,000	362,000
SETDA	Muh. Darus Hi. Mahmud	Tolai	10,125,000.00	5,850,000.00	15,975,000.00	5,962,500	1-Sep-10	5,962,500	-	5,962,500	-	-	-	-	5,962,500
SETDA	Ny Marsus Landung	P. Sulawesi L	8,100,000.00	8,220,000.00	16,320,000.00	6,540,000	1-Sep-10	6,540,000	11,198,000	11,198,000	2,000,000	500,000	-	11,504,000	(306,000)
SETDA	Sakinah	Tolai	-	27,000,000.00	27,000,000.00	13,500,000	1-Sep-10	13,500,000	-	13,500,000	-	-	-	-	13,500,000
SETDA	Suhatus Munarso	Tolai	10,125,000.00	15,000,000.00	25,125,000.00	10,537,500	1-Sep-10	10,537,500	-	10,537,500	-	-	-	-	10,537,500
SETDA	Tasman	P. Batam Pos	12,150,000.00	7,000,000.00	19,150,000.00	7,145,000	1-Sep-10	7,145,000	-	7,145,000	-	-	-	6,220,500	924,500
SETDA	Zam'ani Pila	Tolai	10,125,000.00	5,850,000.00	15,975,000.00	5,962,500	1-Sep-10	5,962,500	-	5,962,500	-	-	-	-	5,962,500
SETDA	Zulaeha Makarama, BSc	Tampak Luwu	14,175,000.00	14,160,000.00	28,335,000.00	11,332,500	1-Sep-10	11,332,500	19,356,500	19,356,500	-	-	-	21,356,500	(2,000,000)
NAKER	Abdullah Terru, BA	P. Batam Pos	8,100,000.00	8,100,000.00	16,200,000.00	6,480,000	1-Sep-10	6,480,000	-	6,480,000	-	-	-	3,645,000	2,835,000
NAKER	Amir Hasan, BBA	O. Malino Pal	12,150,000.00	24,000,000.00	36,150,000.00	15,645,000	1-Sep-10	15,645,000	35,645,000	35,645,000	-	-	2,750,000	35,645,000	-
NAKER	Asmawi	Parimo	11,025,000.00	8,500,000.00	19,525,000.00	7,557,500	1-Sep-10	7,557,500	-	7,557,500	-	-	-	7,556,000	1,500
NAKER	Daeng Maria Pimpilembah	P. Batam Pos	8,100,000.00	9,600,000.00	17,700,000.00	7,230,000	1-Sep-10	7,230,000	-	7,230,000	-	-	-	7,122,000	108,000
NAKER	Djuwaeriah	D. Sartika Pal	8,100,000.00	5,824,000.00	13,924,000.00	5,342,000	1-Sep-10	5,342,000	8,254,000	8,254,000	-	-	-	3,518,000	4,736,000
NAKER	Drs. Sa'adon B. Lawira	Parimo	15,750,000.00	17,000,000.00	32,750,000.00	13,225,000	1-Sep-10	13,225,000	-	13,225,000	-	-	-	1,345,000	11,880,000
NAKER	Eman Setiadi, S.Sos	Karanja Lemt	8,100,000.00	8,832,000.00	16,932,000.00	6,846,000	1-Sep-10	6,846,000	16,230,000	16,230,000	-	-	-	14,190,000	2,040,000
NAKER	Hikmat Syuaeab, SH	O. Malino Pal	8,100,000.00	24,000,000.00	32,100,000.00	14,430,000	1-Sep-10	14,430,000	35,645,000	35,645,000	-	-	-	35,930,000	(285,000)

SKPD	NAMA	TEMPAT	BIAYA BANGUN	TANAH	B+T	HARGA ANGS	SK	SK MURNI	LHP	TERTAGIH	2018	2019	2020	TOTAL 2010-2020	SALDO PIUTANG
1	2					3	4	5	6	7	11	12	13	14	15
NAKER	Hj. Muna Hi. Lewong	D. Sartika Pa	8,100,000.00	4,992,000.00	13,092,000.00	4,926,000	1-Sep-10	4,926,000	7,422,000	7,422,000	-	-	-	7,426,000	(4,000)
NAKER	Holis Susanto E	P. Batam Pos	8,100,000.00	7,900,000.00	16,000,000.00	6,380,000	1-Sep-10	6,380,000	-	6,380,000	-	-	-	1,915,000	4,465,000
NAKER	I Wayan Sariyana	Parimo	15,750,000.00	17,000,000.00	32,750,000.00	13,225,000	1-Sep-10	13,225,000	-	13,225,000	-	-	-	12,845,000	380,000
NAKER	Kastar	Tanggul Palu	8,100,000.00	7,616,000.00	15,716,000.00	6,238,000	1-Sep-10	6,238,000	-	6,238,000	-	-	-	2,814,500	3,423,500
NAKER	Mahripin, S.Sos	P. Batam Pos	8,100,000.00	7,900,000.00	16,000,000.00	6,380,000	1-Sep-10	6,380,000	-	6,380,000	-	-	-	6,570,000	(190,000)
NAKER	Malik Tanase	P. Batam Pos	8,100,000.00	11,200,000.00	19,300,000.00	8,030,000	1-Sep-10	8,030,000	-	8,030,000	-	-	-	5,288,000	2,742,000
NAKER	Masduudin	Tanggul Palu	8,100,000.00	10,496,000.00	18,596,000.00	7,678,000	1-Sep-10	7,678,000	-	7,678,000	-	-	-	5,963,000	1,715,000
NAKER	Mpora	P. Batam Pos	8,100,000.00	9,600,000.00	17,700,000.00	7,230,000	1-Sep-10	7,230,000	-	7,230,000	-	-	-	7,032,000	198,000
NAKER	Ny. Achmad Taleba	Morowali	8,100,000.00	12,500,000.00	20,600,000.00	8,680,000	1-Sep-10	8,680,000	-	8,680,000	-	-	-	5,240,000	3,440,000
NAKER	Ratmo Junaidi	Parimo	11,025,000.00	8,500,000.00	19,525,000.00	7,557,500	1-Sep-10	7,557,500	-	7,557,500	-	-	-	7,556,500	1,000
NAKER	Ratna Sri BM	Nuri Palu	22,500,000.00	9,920,000.00	32,420,000.00	11,710,000	1-Sep-10	11,710,000	-	11,710,000	-	-	-	54,105,000	(42,395,000)
NAKER	Rijaluddin	Tanggul Palu	8,100,000.00	12,544,000.00	20,644,000.00	8,702,000	1-Sep-10	8,702,000	-	8,702,000	-	-	-	902,000	7,800,000
DINKES	I Norman Langkamuda	G. Watukanja	-	12,880,000.00	12,880,000.00	6,440,000	1-Sep-10	6,440,000	-	6,440,000	12,140,000	-	-	12,880,000	(6,440,000)
DINKES	Dr. A. Mukramin Amran	Nokilalaki Palu	15,300,000.00	29,120,000.00	44,420,000.00	19,150,000	1-Sep-10	19,150,000	56,460,000	56,460,000	-	-	37,310,000	56,460,000	-
DINKES	Nurdin S. Dg Kulle	G. Watukanja	-	22,480,000.00	22,480,000.00	11,240,000	1-Sep-10	11,240,000	-	11,240,000	-	-	-	22,315,000	(11,075,000)
DISTANI	Ir. Istanius Arumpone	A. Dahlan Pa	20,700,000.00	26,896,000.00	47,596,000.00	19,658,000	1-Sep-10	19,658,000	70,826,000	70,826,000	-	30,516,000	-	70,826,000	-
KESWAN	Ahmad	Monginsidi Pa	9,450,000.00	19,516,000.00	28,966,000.00	12,593,000	1-Sep-10	12,593,000	22,113,000	22,113,000	-	1,640,000	1,500,000	19,613,000	2,500,000
KESWAN	Ny Advent L. Lateka	Karanja Lemt	12,150,000.00	19,200,000.00	31,350,000.00	13,245,000	1-Sep-10	13,245,000	33,645,000	33,645,000	-	-	-	13,245,000	20,400,000
PU	Abd. Haris	Anoa Palu	13,500,000.00	8,400,000.00	21,900,000.00	8,250,000	1-Sep-10	8,250,000	11,260,000	11,260,000	-	-	-	560,000	10,700,000
PU	Amuddin	A. R Saleh Pa	10,125,000.00	22,528,000.00	32,653,000.00	14,301,500	1-Sep-10	14,301,500	-	14,301,500	-	-	-	5,376,500	8,925,000
PU	Andi M.	Towua Palu	-	17,500,000.00	17,500,000.00	8,750,000	1-Sep-10	8,750,000	-	8,750,000	-	-	-	890,000	7,860,000
PU	Anna	Towua Palu	-	17,500,000.00	17,500,000.00	8,750,000	1-Sep-10	8,750,000	-	8,750,000	-	-	-	-	8,750,000
PU	Ansar	Towua Palu	-	17,500,000.00	17,500,000.00	8,750,000	1-Sep-10	8,750,000	-	8,750,000	-	-	-	-	8,750,000
PU	Arham	Mensum Pari	15,750,000.00	28,800,000.00	44,550,000.00	19,125,000	1-Sep-10	19,125,000	-	19,125,000	-	-	-	14,125,000	5,000,000
PU	Djojo Kardjo, ST	Towua Palu	10,125,000.00	12,288,000.00	22,413,000.00	9,181,500	1-Sep-10	9,181,500	47,581,500	47,581,500	-	-	-	47,582,000	(500)
PU	H. Basri Yunus, ST	K.H Dewanta	14,850,000.00	11,700,000.00	26,550,000.00	10,305,000	1-Sep-10	10,305,000	23,955,000	23,955,000	-	-	-	17,955,000	6,000,000
PU	Haraki Baide, SE	Yojokodi Palu	9,450,000.00	9,840,000.00	19,290,000.00	7,755,000	1-Sep-10	7,755,000	-	7,755,000	-	-	-	10,995,000	(3,240,000)
PU	Hasbullah Uda'a, ST	Towua Palu	11,250,000.00	12,352,000.00	23,602,000.00	9,551,000	1-Sep-10	9,551,000	48,151,000	48,151,000	-	-	-	9,551,000	38,600,000
PU	I Wayan Karyana, ST	A. R Saleh Pa	15,750,000.00	12,800,000.00	28,550,000.00	11,125,000	1-Sep-10	11,125,000	-	11,125,000	-	-	-	14,380,000	(3,255,000)
PU	Ir. Mustari	Towua Palu	-	25,000,000.00	25,000,000.00	12,500,000	1-Sep-10	12,500,000	-	12,500,000	-	-	-	5,014,000	7,486,000
PU	Irsan	Veteran Tolis	9,450,000.00	8,400,000.00	17,850,000.00	7,035,000	1-Sep-10	7,035,000	-	7,035,000	-	-	-	2,035,000	5,000,000
PU	Jafar	D. Sartika Pa	-	25,000,000.00	25,000,000.00	12,500,000	1-Sep-10	12,500,000	-	12,500,000	-	-	-	-	12,500,000
PU	Jasim, A.Md	A. R Saleh Pa	8,100,000.00	7,168,000.00	15,268,000.00	6,014,000	1-Sep-10	6,014,000	-	6,014,000	-	-	-	7,629,000	(1,615,000)

SKPD	NAMA	TEMPAT	BIAYA BANGUN	TANAH	B+T	HARGA ANGS	SK	SK MURNI	LHP	TERTAGIH	2018	2019	2020	TOTAL 2010-2020	SALDO PIUTANG
1	2					3	4	5	6	7	11	12	13	14	15
PU	Mula Sinurat	K.H Dewanta	14,850,000.00	11,700,000.00	26,550,000.00	10,305,000	1-Sep-10	10,305,000	23,955,000	23,955,000	-	-	-	10,305,000	13,650,000
PU	Mustakim	Towua Palu	-	17,500,000.00	17,500,000.00	8,750,000	1-Sep-10	8,750,000	-	8,750,000	-	-	-	1,000,000	7,750,000
PU	Ny Mahmud Mire	Yojokodi Palu	12,150,000.00	14,760,000.00	26,910,000.00	11,025,000	1-Sep-10	11,025,000	-	11,025,000	-	-	-	12,240,000	(1,215,000)
PU	Puspawaty Muslimin, SE	Towua Palu	-	25,000,000.00	25,000,000.00	12,500,000	1-Sep-10	12,500,000	-	12,500,000	-	-	-	1,250,000	11,250,000
PU	Rony Anugrah	Towua Palu	-	22,500,000.00	22,500,000.00	11,250,000	1-Sep-10	11,250,000	-	11,250,000	-	-	-	1,750,000	9,500,000
PU	Rony Kapal	A. R Saleh Pa	8,775,000.00	13,952,000.00	22,727,000.00	9,608,500	1-Sep-10	9,608,500	-	9,608,500	-	-	-	12,260,500	(2,652,000)
PU	Sutaman	Towua Palu	-	17,500,000.00	17,500,000.00	8,750,000	1-Sep-10	8,750,000	-	8,750,000	-	-	-	1,250,000	7,500,000
PU	Tugiman	Towua Palu	-	17,500,000.00	17,500,000.00	8,750,000	1-Sep-10	8,750,000	-	8,750,000	-	-	-	1,000,000	7,750,000
PU	Zeinab A.	D. Sartika Pa	-	17,000,000.00	17,000,000.00	8,500,000	1-Sep-10	8,500,000	-	8,500,000	-	-	-	1,500,000	7,000,000
DINKOP	Abd Gani, SE	Suharso Palu	-	12,300,000.00	12,300,000.00	6,150,000	1-Sep-10	6,150,000	-	6,150,000	500,000	6,400,000	-	13,202,000	(7,052,000)
DINKOP	Hikmah, S. Sos	Kakatua Palu	15,750,000.00	21,000,000.00	36,750,000.00	15,225,000	1-Sep-10	15,225,000	-	15,225,000	-	-	-	-	15,225,000
DINKOP	Nurfaida Hi. Zaini	Pramuka Palu	-	30,340,000.00	30,340,000.00	15,170,000	1-Sep-10	15,170,000	-	15,170,000	-	-	-	2,320,000	12,850,000
DINKOP	Ramli Momijo	Pramuka Palu	-	11,808,000.00	11,808,000.00	5,904,000	1-Sep-10	5,904,000	-	5,904,000	-	-	-	-	5,904,000
DINKOP	Yusuf Guling, SE	Suharso Palu	-	16,400,000.00	16,400,000.00	8,200,000	1-Sep-10	8,200,000	-	8,200,000	-	8,200,000	-	16,400,000	(8,200,000)
DISHUT	Suiyonsi F. Singkali	Zebra Palu	27,000,000.00	16,000,000.00	43,000,000.00	16,100,000	1-Sep-10	16,100,000	28,100,000	28,100,000	-	-	-	18,100,000	10,000,000
UNTAD	Drs Amir Tahawila	Slamet Riadi	15,750,000.00	28,044,000.00	43,794,000.00	18,747,000	1-Sep-10	18,747,000	22,338,000	22,338,000	-	-	-	22,339,000	(1,000)
UNTAD	Moh. Gufran	Slamet Riadi	-	18,532,000.00	18,532,000.00	9,266,000	1-Sep-10	9,266,000	-	9,266,000	-	-	-	3,286,000	5,980,000
UNTAD	Ny. D. Rahimbera	Slamet Riadi	-	35,834,000.00	35,834,000.00	17,917,000	1-Sep-10	17,917,000	-	17,917,000	-	-	-	17,927,000	(10,000)
UNTAD	Suddin Supu	Slamet Riadi	15,750,000.00	17,630,000.00	33,380,000.00	13,540,000	1-Sep-10	13,540,000	15,797,500	15,797,500	-	-	-	16,072,500	(275,000)
SETDA	Lukman Muin	Gatot Subroto	19,800,000.00	32,800,000.00	52,600,000.00	22,340,000	1-Apr-11	22,340,000	-	22,340,000	-	-	-	20,000,000	2,340,000
NAKER	Bawanong	Kartini Palu	8,100,000.00	13,696,000.00	21,796,000.00	9,278,000	1-Apr-11	9,278,000	23,830,000	23,830,000	-	-	-	15,439,000	8,391,000
NAKER	Gutomo	Karanja Lemt	11,700,000.00	32,000,000.00	43,700,000.00	19,510,000	1-Apr-11	19,510,000	-	19,510,000	-	-	-	27,327,000	(7,817,000)
NAKER	Ny. A.K. Mallisa	Kartini Palu	11,700,000.00	32,000,000.00	43,700,000.00	19,510,000	1-Apr-11	19,510,000	-	19,510,000	-	-	-	27,327,000	(7,817,000)
NAKER	Dra. Riwati	Karanja Lemt	12,150,000.00	6,528,000.00	18,678,000.00	8,909,000	1-Apr-11	8,909,000	13,845,000	13,845,000	-	-	-	9,440,400	4,404,600
NAKER	Raismin	Dewi Sartika	8,100,000.00	12,800,000.00	20,900,000.00	8,830,000	1-Apr-11	8,830,000	15,230,000	15,230,000	-	-	-	8,547,000	6,683,000
NAKER	Sukma Maturaga	Tanggul Palu	8,100,000.00	8,128,000.00	16,228,000.00	6,494,000	1-Apr-11	6,494,000	-	6,494,000	-	-	-	3,327,500	3,166,500
DINKES	dr. Faridnan, SpAn	Nokilalaki Palu	31,050,000.00	66,256,000.00	97,306,000.00	42,443,000	1-Apr-11	42,443,000	124,455,000	124,455,000	-	-	-	42,443,000	82,012,000
DINKES	dr. Isharwati	Kesehatan Pa	50,625,000.00	35,260,000.00	85,885,000.00	32,817,500	1-Apr-11	32,817,500	-	32,817,500	-	-	-	67,217,500	(34,400,000)
DINKOP	Ny. Ilham	Pramuka Palu	-	50,922,000.00	50,922,000.00	25,461,000	1-Apr-11	25,461,000	-	25,461,000	12,500,000	-	-	17,961,000	7,500,000
PU	Muchlis Mustafa	A.R.Saleh Pa	8,100,000.00	12,352,000.00	20,452,000.00	8,606,000	1-Apr-11	8,606,000	-	8,606,000	-	-	-	11,258,000	(2,652,000)
PU	Dudi Yulianto	A.R.Saleh Pa	9,450,000.00	13,440,000.00	22,890,000.00	9,555,000	1-Apr-11	9,555,000	-	9,555,000	-	-	-	2,279,500	7,275,500
PU	Azis	A.R.Saleh Pa	8,100,000.00	7,872,000.00	15,972,000.00	6,366,000	1-Apr-11	6,366,000	-	6,366,000	-	-	-	9,018,000	(2,652,000)
PU	Rahmat	Ongka Malinc	8,100,000.00	10,752,000.00	18,852,000.00	7,806,000	1-Apr-11	7,806,000	11,082,000	11,082,000	-	-	-	8,568,000	2,514,000
PU	Pujo Yatmoko	A.R.Saleh Pa	9,450,000.00	11,392,000.00	20,842,000.00	8,531,000	1-Apr-11	8,531,000	-	8,531,000	-	-	-	11,183,000	(2,652,000)
PU	Muliyono Parimin	A.R.Saleh Pa	-	14,400,000.00	14,400,000.00	7,200,000	1-Apr-11	7,200,000	-	7,200,000	-	-	-	-	7,200,000
PU	Samuji	Parimo	-	48,000,000.00	48,000,000.00	24,000,000	1-Apr-11	24,000,000	-	24,000,000	-	-	-	-	24,000,000
PU	Abd. Samad	Parimo	-	48,000,000.00	48,000,000.00	24,000,000	1-Apr-11	24,000,000	-	24,000,000	-	-	-	20,000,000	4,000,000
UNTAD	Mappasoro Raising, SE	Slamet Riadi	15,750,000.00	17,712,000.00	33,462,000.00	13,581,000	1-Apr-11	13,581,000	15,849,000	15,849,000	-	2,268,000	-	15,849,000	-
DISHUT	Ir. H. Mustadir Malia, MM	Yos Sudarso	34,200,000.00	26,350,000.00	60,550,000.00	23,435,000	1-Apr-11	23,435,000	62,960,000	62,960,000	-	-	-	26,010,000	36,950,000
DISHUT	Drs. Ferry Tjandi	Dewi Sartika	-	10,112,000.00	10,112,000.00	5,056,000	1-Apr-11	5,056,000	-	5,056,000	-	-	-	556,000	4,500,000
DISHUT	Mukriyono, S.Sos	Dewi Sartika	-	10,112,000.00	10,112,000.00	5,056,000	1-Apr-11	5,056,000	-	5,056,000	-	-	-	4,056,000	1,000,000
DISHUT	Suyono, S.Sos	Dewi Sartika	-	10,112,000.00	10,112,000.00	5,056,000	1-Apr-11	5,056,000	-	5,056,000	-	-	-	3,431,000	1,625,000
DISHUT	Burhanudin	Kartini Palu	-	18,942,000.00	18,942,000.00	9,471,000	1-Apr-11	9,471,000	-	9,471,000	-	-	-	3,051,000	6,420,000
Jurnal Koreksi BPK-RI Tahun Anggaran 2012															74,786,500
TOTAL			649,350,000.00	1,516,086,000.00	2,165,436,000.00	4,881,558,560		4,881,558,560	4,402,484,560	7,799,010,760	87,520,500	61,182,000	86,360,000	6,326,742,730	1,541,855,560

ASET LAIN LAIN NON BMD - PENJUALAN ANGSURAN KENDARAAN DINAS RODA 4
PEMERINTAH PROVINSI SULAWESI TENGAH
PER 31 DESEMBER 2022
(Dalam Rupiah)

NO	PEMOHON	DINAS	SK	SK MURNI	LHP BPK 2012	TERTAGIH	2016	2017	2018	2019	2020	TOTAL 2010-2019	SALDO PIUTANG
0	1	2	3	4	5	6	8	9	10	11	12	13	14
1	Abd. Rasyid	SETDA	01/02/2010	6,336,000	15,680,000	22,016,000	-	-	-	-	-	22,016,000	-
2	Burhanuddin Dj.	SETDA	01/02/2010	13,464,000	15,660,000	29,124,000	-	-	-	-	-	29,124,000	-
3	Dely Yuzar Amu	SETDA	01/02/2010	2,552,000	9,520,000	12,072,000	-	-	-	-	-	2,552,000	9,520,000
4	Drs. H.Syaril Pontoh	SETDA	01/02/2010	3,016,000	11,060,000	14,076,000	-	-	-	-	-	6,576,000	7,500,000
5	Drs.F.H. Djurdjani	SETDA	01/02/2010	3,016,000	9,480,000	12,496,000	-	-	-	-	-	3,016,000	9,480,000
6	H. Rudi Dewanto, SE.MM	SETDA	01/02/2010	11,880,000	34,580,000	46,460,000	-	-	-	-	-	46,460,000	-
7	Hadidja Gafur	SETDA	01/02/2010	2,304,000	5,850,000	8,154,000	-	-	-	-	-	2,304,000	5,850,000
8	Iskandar	SETDA	01/02/2010	9,424,000	10,680,000	20,104,000	-	-	-	-	-	20,104,000	-
9	Leny	SETDA	01/02/2010	2,112,000	6,350,000	8,462,000	-	-	-	-	-	2,662,000	5,800,000
10	Mualif Hamid, S. IP.M.Si	SETDA	01/02/2010	3,900,000	8,400,000	12,300,000	-	-	-	-	-	3,900,000	8,400,000
11	Munifa. L	SETDA	01/02/2010	1,531,200	5,147,500	6,678,700	-	-	-	-	-	1,531,200	5,147,500
12	Mustarikum	SETDA	01/02/2010	2,550,000	7,450,000	10,000,000	-	-	-	-	-	2,550,000	7,450,000
13	Dody Rochayana, SE	SETDA	01/02/2010	3,240,000	14,060,000	17,300,000	-	-	-	-	-	3,240,000	14,060,000
14	Wahida	SETDA	01/02/2010	1,260,000	5,600,000	6,860,000	-	-	-	-	-	1,260,000	5,600,000
15	Anni Verawati. K	PU	01/02/2010	3,132,000	11,544,000	14,676,000	-	-	-	-	-	3,132,000	11,544,000
16	Dedi Supandi, ST	PU	01/02/2010	1,134,000	5,476,000	6,610,000	-	-	-	-	-	1,134,000	5,476,000
17	Dirwan, ST	PU	01/02/2010	3,024,000	11,544,000	14,568,000	-	-	-	-	-	3,024,000	11,544,000
18	Drs. Ramli. L	PU	01/02/2010	3,180,000	12,728,000	15,908,000	-	-	-	-	-	3,180,000	12,728,000
19	Drs. Suyitno	PU	01/02/2010	3,180,000	9,398,000	12,578,000	-	-	-	-	-	3,180,000	9,398,000
20	Heriyanto Limboki, ST	PU	01/02/2010	2,208,000	7,178,000	9,386,000	-	-	-	-	-	2,208,000	7,178,000
21	Ir. Abd. Razak, ST	PU	01/02/2010	3,944,000	14,960,000	18,904,000	-	-	-	-	-	18,904,000	-
22	Ir. Anizar Mastura	PU	01/02/2010	3,600,000	13,690,000	17,290,000	-	-	-	-	-	17,290,000	-
23	Ir. Idham Munandar	PU	01/02/2010	2,484,000	6,586,000	9,070,000	-	-	-	-	-	2,484,000	6,586,000
24	Ir. Kaharudin Djaini	PU	01/02/2010	2,880,000	10,138,000	13,018,000	-	-	-	-	-	2,880,000	10,138,000
25	Ir. Yusrini Maliki	PU	01/02/2010	3,240,000	19,240,000	22,480,000	-	-	-	-	-	4,240,000	18,240,000
26	Jhoni Borman, ST	PU	01/02/2010	2,592,000	9,398,000	11,990,000	-	-	-	-	-	2,592,000	9,398,000
27	Kamaruddin Malli, ST	PU	01/02/2010	1,134,000	5,476,000	6,610,000	-	-	-	-	-	1,134,000	5,476,000
28	Manggara Panjaitan	PU	01/02/2010	1,540,000	10,360,000	11,900,000	-	-	-	-	-	1,540,000	10,360,000

NO	PEMOHON	DINAS	SK	SK MURNI	LHP BPK 2012	TERTAGIH	2016	2017	2018	2019	2020	TOTAL 2010-2019	SALDO PIUTANG
0	1	2	3	4	5	6	8	9	10	11	12	13	14
29	Mukalam	PU	01/02/2010	462,000	3,256,000	3,718,000	-	-	-	-	-	3,718,000	-
30	Rahmuddin Loulembah, ST	PU	01/02/2010	1,092,000	5,106,000	6,198,000	-	-	-	-	-	6,198,000	-
31	Resopim Lingga, ST	PU	01/02/2010	3,570,000	11,026,000	14,596,000	-	-	-	-	-	3,570,000	11,026,000
32	Ridwan J. Usman	PU	01/02/2010	2,808,000	5,032,000	7,840,000	-	-	-	-	-	7,840,000	-
33	Rusmiadi, ST	PU	01/02/2010	6,336,000	16,576,000	22,912,000	-	-	-	-	-	6,336,000	16,576,000
34	Abd. Madjid Arbie, SKM	DINKES	01/02/2010	920,000	6,290,000	7,210,000	-	-	-	-	-	920,000	6,290,000
35	Ahmadi Arief, SKM.M.Si	DINKES	01/02/2010	3,432,000	10,582,000	14,014,000	-	-	-	-	-	3,432,000	10,582,000
36	dr. Hendrik Tahir, DASM. M.Si	DINKES	01/02/2010	2,496,000	10,878,000	13,374,000	-	-	-	-	-	2,496,000	10,878,000
37	Nurdjana Bajaber, SKM	DINKES	01/02/2010	3,468,000	11,026,000	14,494,000	-	-	-	-	-	14,494,000	-
38	Soenaryo Wijaya, SKM	DINKES	01/02/2010	1,380,000	8,140,000	9,520,000	-	-	-	-	-	1,380,000	8,140,000
39	Sutrisno, SKM.MM	DINKES	01/02/2010	1,512,000	15,022,000	16,534,000	-	-	-	-	-	16,534,000	-
40	Chris Syamsu Abdullah, S.Sos	DIPENDA	01/02/2010	5,568,000	16,576,000	22,144,000	1,600,000	750,000	-	-	-	19,834,000	2,310,000
41	Drs. Ridel Tompira	DIPENDA	01/02/2010	5,568,000	16,576,000	22,144,000	-	-	-	-	-	9,098,000	13,046,000
42	Drs. Rifailof, Msi	DIPENDA	01/02/2010	16,048,000	9,380,000	25,428,000	-	-	-	-	-	16,048,000	9,380,000
43	Muzakir Lamalangke, SE.MM	DIPENDA	01/02/2010	22,200,000	10,230,000	32,430,000	-	-	-	-	-	32,430,000	-
44	Drs. Ahlan Lamuhido	DIKDA	01/02/2010	2,288,000	11,060,000	13,348,000	-	-	-	-	-	2,288,000	11,060,000
45	Drs. H. Darwis Yakama	DIKDA	01/02/2010	5,644,000	17,290,000	22,934,000	-	-	-	-	-	7,744,000	15,190,000
46	Drs. Husen Habibu	DIKDA	01/02/2010	2,288,000	11,060,000	13,348,000	-	-	-	-	-	2,288,000	11,060,000
47	Drs. H. Anshar B. Lamandi	DINSOS	01/02/2010	5,400,000	12,950,000	18,350,000	-	-	-	-	-	15,201,000	3,149,000
48	Marthen Londong	DINSOS	01/02/2010	4,292,000	11,760,000	16,052,000	-	-	-	-	-	4,292,000	11,760,000
49	Simon Panggalo, SH	DINSOS	01/02/2010	3,300,000	8,750,000	12,050,000	-	-	-	-	-	5,300,000	6,750,000
50	Agus Salim	NAKER	01/02/2010	2,080,000	23,450,000	25,530,000	20,000,000	-	-	-	-	22,080,000	3,450,000
51	Drs. Yusrin Malasugi, S.Pt	NAKER	01/02/2010	2,808,000	11,060,000	13,868,000	2,000,000	1,000,000	-	-	-	9,293,000	4,575,000
52	Ir. Bambang Tedjo P.H	NAKER	01/02/2010	3,016,000	11,060,000	14,076,000	7,000,000	-	-	-	-	10,016,000	4,060,000
53	Moh. Nasir Songgoh, SE.MM	NAKER	01/02/2010	2,900,000	9,100,000	12,000,000	-	-	-	-	-	2,900,000	9,100,000
54	Palinggi Erren Paulus	DISHUB	01/02/2010	2,400,000	11,200,000	13,600,000	-	-	-	-	-	8,604,000	4,996,000

NO	PEMOHON	DINAS	SK	SK MURNI	LHP BPK 2012	TERTAGIH	2016	2017	2018	2019	2020	TOTAL 2010-2019	SALDO PIUTANG
0	1	2	3	4	5	6	8	9	10	11	12	13	14
55	Ir. Limbong Sampealang	DISHUT	01/02/2010	5,400,000	11,200,000	16,600,000	-	-	-	-	-	5,400,000	11,200,000
56	Ronal Tandil, S. Hut	DISHUT	01/02/2010	3,600,000	12,800,000	16,400,000	-	5,000,000	-	-	-	16,400,000	-
57	Sukardan Tawil. ST	DISNERAL	01/02/2010	13,464,000	10,570,000	24,034,000	-	-	-	-	-	24,034,000	-
58	Seru Hermansyah, SE.MM	BUDPAR	01/02/2010	2,300,000	8,680,000	10,980,000	-	-	-	-	-	2,300,000	8,680,000
59	Ir. Abd. Halim Madaali	KESWAN	01/02/2010	15,960,000	22,960,000	38,920,000	-	-	-	-	-	21,960,000	16,960,000
60	Johanis Roberth Manganti	DISTANI	01/02/2010	1,250,000	5,950,000	7,200,000	-	-	-	-	-	1,250,000	5,950,000
61	Kamaruddin	DISLUTKAN	01/02/2010	4,212,000	18,160,000	22,372,000	-	-	-	-	-	4,212,000	18,160,000
62	Herdil L. SH	SETWAN	01/02/2010	24,420,000	27,650,000	52,070,000	-	-	-	-	-	24,420,000	27,650,000
63	Mirna, SH	SETWAN	01/02/2010	6,528,000	17,920,000	24,448,000	-	-	-	-	-	6,528,000	17,920,000
64	Abd. Rahman	SETWAN	01/02/2010	5,184,000	22,330,000	27,514,000	-	-	-	-	-	5,184,000	22,330,000
65	Hj. Dra. Intje Mawar MS B, M. Si	KETPANG	01/02/2010	3,000,000	10,150,000	13,150,000	-	-	-	-	-	13,150,000	-
66	dr. Vone. Sp	UNDATA	01/02/2010	6,256,000	15,440,000	21,696,000	-	-	-	-	-	21,696,000	-
67	Taufiqurrahman, SH	UNDATA	01/02/2010	6,336,000	16,380,000	22,716,000	-	-	-	-	-	6,336,000	16,380,000
68	Dra. Syafrina Panyilie	BAPPEDA	01/02/2010	3,596,000	12,352,000	15,948,000	-	-	-	-	-	4,103,000	11,845,000
69	Dra. Ulfa Bido	BAPPEDA	01/02/2010	2,808,000	10,112,000	12,920,000	-	-	-	-	-	12,920,000	-
70	Drs. M. Ramlan Yunus, M. Si	BAPPEDA	01/02/2010	3,224,000	10,112,000	13,336,000	-	-	-	-	-	3,860,000	9,476,000
71	Ir. Hj. Masniaty Masdulhak	BAPPEDA	01/02/2010	2,808,000	10,112,000	12,920,000	-	-	-	-	-	6,435,000	6,485,000
72	Ir. Naufal Ellong	BAPPEDA	01/02/2010	3,596,000	12,352,000	15,948,000	-	-	-	-	-	4,103,000	11,845,000
73	Musdalifa, SE	BAPPEDA	01/02/2010	2,808,000	10,112,000	12,920,000	-	-	-	-	-	5,920,000	7,000,000
74	Rita M	BAPPEDA	01/02/2010	17,424,000	12,240,000	29,664,000	-	-	-	-	-	19,214,000	10,450,000
75	Saiful Anwar, SE	BAPPEDA	01/02/2010	3,596,000	12,352,000	15,948,000	-	-	-	-	-	3,596,000	12,352,000
76	Tubeka Meingko	BAPPEDA	01/02/2010	6,864,000	28,880,000	35,744,000	-	-	-	-	-	6,864,000	28,880,000
77	Dr. Dewi Suriyana A. Sp. KJ	MADANI	01/02/2010	2,726,000	12,240,000	14,966,000	-	-	-	-	-	14,966,000	-
78	Kisman	MADANI	01/02/2010	442,000	3,640,000	4,082,000	-	-	-	-	-	4,082,000	-
79	Luther Kutolos, S, Sos	POL PP	01/02/2010	2,112,000	10,160,000	12,272,000	-	-	-	-	-	2,112,000	10,160,000
80	Selvi H.J. Kairupan, BBA	BAPUSDA	01/02/2010	520,000	4,160,000	4,680,000	-	-	-	-	-	520,000	4,160,000
81	Farid Rifai, S. Sos, M.Si	BKD	01/02/2010	21,000,000	16,000,000	37,000,000	-	-	-	-	-	21,000,000	16,000,000
82	Drs. Aris Andilolo	ITDA	01/02/2010	2,958,000	8,940,000	11,898,000	6,000,000	-	-	-	-	9,958,000	1,940,000
83	Anwan	SETDA	01/09/2010	1,876,800	11,043,200	12,920,000	-	-	-	-	-	8,876,800	4,043,200

NO	PEMOHON	DINAS	SK	SK MURNI	LHP BPK 2012	TERTAGIH	2016	2017	2018	2019	2020	TOTAL 2010-2019	SALDO PIUTANG
0	1	2	3	4	5	6	8	9	10	11	12	13	14
84	Desharlinda	SETDA	01/09/2010	18,060,000	145,940,000	164,000,000	-	-	-	-	-	20,630,000	143,370,000
	Drs Bestari												
85	Sandagang	SETDA	01/09/2010	11,008,000	10,112,000	21,120,000	-	-	-	-	-	21,120,000	-
86	Eka Komalasari	SETDA	01/09/2010	51,800,000	-	51,800,000	-	-	-	-	-	-	51,800,000
87	Fadlianti	SETDA	01/09/2010	1,620,000	8,280,000	9,900,000	-	-	-	-	-	9,900,000	-
88	H. Achmad Yahya	SETDA	01/09/2010	42,000,000	64,800,000	106,800,000	-	-	-	-	-	42,000,000	64,800,000
89	Moh. Jais	SETDA	01/09/2010	14,160,000	8,340,000	22,500,000	-	-	-	-	-	14,160,000	8,340,000
90	Radiah, SP	SETDA	01/09/2010	1,650,000	5,610,000	7,260,000	-	-	-	-	-	1,650,000	5,610,000
91	Rupiati	SETDA	01/09/2010	22,800,000	16,800,000	39,600,000	-	-	-	-	-	24,900,000	14,700,000
92	Rustam Efendi	SETDA	01/09/2010	30,100,000	-	30,100,000	-	-	-	-	-	30,100,000	-
93	Samsidar	SETDA	01/09/2010	6,720,000	16,380,000	23,100,000	-	-	-	-	-	23,100,000	-
94	Sri Idawati AM.L	SETDA	01/09/2010	4,408,000	14,212,000	18,620,000	-	-	-	-	-	4,408,000	14,212,000
95	Suna	SETDA	01/09/2010	10,320,000	9,480,000	19,800,000	-	-	-	-	-	10,320,000	9,480,000
96	Tumpu	SETDA	01/09/2010	2,880,000	8,220,000	11,100,000	-	-	-	-	-	5,880,000	5,220,000
97	Usman Buhang, SE	SETDA	01/09/2010	3,848,000	11,692,000	15,540,000	-	-	-	-	-	3,848,000	11,692,000
98	Aswar	PU	01/09/2010	1,188,000	6,072,000	7,260,000	-	-	-	-	-	1,188,000	6,072,000
99	Ir. Alfred Kabo	PU	01/09/2010	1,600,800	5,069,200	6,670,000	-	-	-	-	-	6,670,000	-
100	Jasman	PU	01/09/2010	1,302,000	4,588,000	5,890,000	-	-	-	-	-	5,890,000	-
101	Kun Wahyudi	PU	01/09/2010	2,496,000	6,604,000	9,100,000	-	-	-	-	-	9,100,000	-
102	Kuwato, ST	PU	01/09/2010	4,560,000	14,060,000	18,620,000	-	-	-	-	-	18,620,000	-
103	Masna Musa	PU	01/09/2010	1,566,000	8,004,000	9,570,000	-	-	-	-	-	1,566,000	8,004,000
104	Meidy Samuel	PU	01/09/2010	4,860,000	15,930,000	20,790,000	-	-	-	-	-	11,010,000	9,780,000
105	Nasiman, ST	PU	01/09/2010	2,392,000	3,848,000	6,240,000	-	-	-	-	-	6,240,000	-
106	Robertus S. Tjendro	PU	01/09/2010	2,650,000	8,600,000	11,250,000	-	-	-	-	-	11,250,000	-
107	Rusdin Lakala	PU	01/09/2010	840,000	2,960,000	3,800,000	-	-	-	-	-	840,000	2,960,000
108	Untung Bowowi G.	PU	01/09/2010	2,756,000	6,604,000	9,360,000	-	-	-	-	-	2,756,000	6,604,000
109	Abdullah Pamalo	DINKES	01/09/2010	3,672,000	11,088,000	14,760,000	-	-	-	-	-	3,672,000	11,088,000
110	Alfrida Sarapang	DINKES	01/09/2010	4,060,000	13,090,000	17,150,000	-	-	-	-	-	4,060,000	13,090,000
111	Dr. Anshayari	DINKES	01/09/2010	12,288,000	18,432,000	30,720,000	-	-	-	-	-	12,288,000	18,432,000
112	Dr. Ida Bagus Y.P	DINKES	01/09/2010	4,092,000	12,738,000	16,830,000	-	-	-	-	-	4,092,000	12,738,000
113	Dr. Tri Apriyani	DINKES	01/09/2010	3,132,000	10,638,000	13,770,000	-	-	-	-	-	3,132,000	10,638,000
114	Dr. Yuliana Ramba	DINKES	01/09/2010	7,872,000	19,188,000	27,060,000	-	-	-	-	-	7,872,000	19,188,000
115	Drg. Didimus Rongre	DINKES	01/09/2010	1,508,000	5,122,000	6,630,000	-	-	-	-	-	3,308,000	3,322,000
116	Idris, S.Sos	DINKES	01/09/2010	3,886,000	10,904,000	14,790,000	-	-	-	-	-	3,886,000	10,904,000
117	Kisman DM	DINKES	01/09/2010	14,280,000	8,820,000	23,100,000	-	-	-	-	-	14,280,000	8,820,000
118	Siti Aisjah	DINKES	01/09/2010	2,156,000	7,084,000	9,240,000	-	-	-	-	-	2,156,000	7,084,000
119	Ahmad Sibay	DIPENDA	01/09/2010	8,484,000	9,516,000	18,000,000	-	-	-	-	-	18,000,000	-
120	Amrullah Sunuh	DIPENDA	01/09/2010	10,800,000	10,200,000	21,000,000	-	-	-	-	-	13,300,000	7,700,000
121	Drs. Sofyan H. Ganto	DIPENDA	01/09/2010	12,240,000	11,460,000	23,700,000	-	-	-	-	-	12,240,000	11,460,000

NO	PEMOHON	DINAS	SK	SK MURNI	LHP BPK 2012	TERTAGIH	2016	2017	2018	2019	2020	TOTAL 2010-2019	SALDO PIUTANG
0	1	2	3	4	5	6	8	9	10	11	12	13	14
122	Drs. Thalib Alatas	DIPENDA	01/09/2010	12,240,000	11,460,000	23,700,000	-	-	-	-	-	15,200,000	8,500,000
123	Sukemi Saida	DIPENDA	01/09/2010	14,160,000	24,840,000	39,000,000	-	-	-	-	-	17,655,000	21,345,000
124	Alimin M. Kasim	DIKDA	01/09/2010	14,280,000	20,720,000	35,000,000	-	-	-	-	-	14,280,000	20,720,000
125	Dra. Rosmiaty K. Bokingo	DIKDA	01/09/2010	13,872,000	12,988,000	26,860,000	-	-	-	-	-	31,232,000	(4,372,000)
126	Drs. Gatot Margono	DIKDA	01/09/2010	14,000,000	21,000,000	35,000,000	-	-	-	-	-	14,000,000	21,000,000
127	Hj. Hatijah Yahya	DIKDA	01/09/2010	11,520,000	11,200,000	22,720,000	-	-	-	-	-	12,520,000	10,200,000
128	Eliyas Saranga	DINSOS	01/09/2010	4,620,000	11,580,000	16,200,000	-	-	-	-	-	4,620,000	11,580,000
129	Yan Albert Mantong	DINSOS	01/09/2010	3,480,000	11,600,000	15,080,000	-	-	-	-	-	4,080,000	11,000,000
130	Drs. Ayub Minggu Sura	NAKER	01/09/2010	5,220,000	17,110,000	22,330,000	7,110,000	-	-	-	-	22,330,000	-
131	Ir. Jumhana	DISHUB	01/09/2010	4,150,000	10,100,000	14,250,000	-	-	-	-	-	10,100,000	4,150,000
132	Ir. Sigid Totok B.	DISTANI	01/09/2010	1,040,000	4,160,000	5,200,000	-	-	-	-	-	1,040,000	4,160,000
133	Agus Sudarianto	DISLUTKAN	01/09/2010	13,416,000	11,544,000	24,960,000	-	-	-	-	-	13,416,000	11,544,000
134	Ir. Haerani Nasution	DISLUTKAN	01/09/2010	14,104,000	12,136,000	26,240,000	-	-	-	-	-	26,240,000	-
135	Ir. Munir M. Saleh	DISLUTKAN	01/09/2010	460,000	2,840,000	3,300,000	-	-	-	-	-	3,300,000	-
136	Ir. Tulak Sapan	DISLUTKAN	01/09/2010	13,760,000	11,840,000	25,600,000	-	-	-	-	-	13,760,000	11,840,000
137	Sawel A. Kawahe	DISLUTKAN	01/09/2010	2,392,000	7,268,000	9,660,000	-	-	-	-	-	2,392,000	7,268,000
138	Ir. Ilyas Burhan	KESWAN	01/09/2010	900,000	3,600,000	4,500,000	-	-	-	-	-	4,500,000	-
139	Ir. Semuel Barrekullah	KESWAN	01/09/2010	3,844,000	16,556,000	20,400,000	-	-	-	-	-	3,844,000	16,556,000
140	Baharuddin Lemai	DISTANI	01/09/2010	2,542,000	6,448,000	8,990,000	1,000,000	-	-	1,448,000	-	4,990,000	4,000,000
141	Ramdan Toampu	DISTANI	01/09/2010	736,000	2,944,000	3,680,000	2,000,000	944,000	-	-	-	3,682,000	(2,000)
142	Rustam Rekena	DISTANI	01/09/2010	736,000	2,944,000	3,680,000	-	-	-	-	-	3,680,000	-
143	Yunus Tandil	DISTANI	01/09/2010	2,560,000	8,000,000	10,560,000	-	-	-	-	-	2,560,000	8,000,000
144	Lodeweyk Wanundo	DISHUT	01/09/2010	4,800,000	17,200,000	22,000,000	-	-	-	-	-	13,400,000	8,600,000
145	Drs. H. Suaib Djafar	BUDPAR	01/09/2010	17,600,000	-	17,600,000	-	-	-	-	-	17,600,000	-
146	Gigit Mardianto	SETWAN	01/09/2010	16,640,000	33,760,000	50,400,000	-	-	-	-	-	50,400,000	-
147	Litron	SETWAN	01/09/2010	3,480,000	11,220,000	14,700,000	-	-	-	-	-	3,480,000	11,220,000
148	Mardiana	SETWAN	01/09/2010	4,760,000	17,640,000	22,400,000	-	-	-	-	-	19,760,000	2,640,000
149	Ully Murad	SETWAN	01/09/2010	36,960,000	45,040,000	82,000,000	-	-	-	-	-	82,000,000	-
150	Ahfan Halim	BAPPEDA	01/09/2010	18,880,000	33,120,000	52,000,000	-	-	-	-	-	22,100,000	29,900,000
151	Ardin T. Taiyeb	BAPPEDA	01/09/2010	3,996,000	11,544,000	15,540,000	-	-	-	-	-	15,540,000	-
152	Dr. Fahrudin, S.Sos	BAPPEDA	01/09/2010	10,368,000	16,092,000	26,460,000	-	-	-	-	-	14,391,000	12,069,000
153	Drs. Arnold Firdaus	BAPPEDA	01/09/2010	3,712,000	12,608,000	16,320,000	-	-	-	-	-	4,820,000	11,500,000
154	Ir. Eva Rantung	BAPPEDA	01/09/2010	2,958,000	8,642,000	11,600,000	-	-	-	-	-	2,958,000	8,642,000

NO	PEMOHON	DINAS	SK	SK MURNI	LHP BPK 2012	TERTAGIH	2016	2017	2018	2019	2020	TOTAL 2010-2019	SALDO PIUTANG
0	1	2	3	4	5	6	8	9	10	11	12	13	14
155	Ir. Richard Tandayu	BAPPEDA	01/09/2010	2,958,000	8,642,000	11,600,000	-	-	-	-	-	2,958,000	8,642,000
156	Muh. Ansar DM	BAPPEDA	01/09/2010	4,680,000	15,600,000	20,280,000	-	-	-	-	-	4,680,000	15,600,000
157	Abd. Rachman Azis	LITBANG	01/09/2010	15,400,000	30,100,000	45,500,000	30,100,000	-	-	-	-	45,500,000	-
158	Dra. Siti Nur Kamarel	BPMPD	01/09/2010	12,672,000	10,758,000	23,430,000	-	-	-	-	-	23,430,000	-
159	Rosdiana Pangeran	BLHD	01/09/2010	2,808,000	7,072,000	9,880,000	-	-	-	-	-	9,880,000	-
160	Rizal Landjoma	BLHD	01/09/2010	2,736,000	7,904,000	10,640,000	-	-	-	-	-	2,736,000	7,904,000
161	Drs. Muslimin Dastar	KP2TD	01/09/2010	7,680,000	15,120,000	22,800,000	-	-	-	-	-	7,680,000	15,120,000
162	H. Hasan Haris	SETDA	01/09/2010	7,680,000	15,120,000	22,800,000	-	-	-	-	-	7,680,000	15,120,000
163	Bahrin Tandah	ITDA	01/09/2010	2,400,000	6,350,000	8,750,000	-	-	-	-	-	8,750,000	-
164	Mulyono, SE.,Ak	ITDA	01/09/2010	6,860,000	15,890,000	22,750,000	-	-	-	-	-	22,750,000	-
165	Amran	SETDA	01/04/2011	1,458,000	7,006,500	8,464,500	-	-	-	-	-	8,464,500	-
166	Tamrin, S.Sos	SETDA	01/04/2011	1,800,000	6,180,000	7,980,000	-	-	-	-	-	7,980,000	-
167	Dra. Maslindawaty Pasau	SETDA	01/04/2011	4,060,000	12,232,500	16,292,500	-	-	-	-	-	4,060,000	12,232,500
168	Siradjudin, SE	SETDA	01/04/2011	6,336,000	15,774,000	22,110,000	-	-	-	-	-	22,110,000	-
169	Elsina	SETDA	01/04/2011	21,980,000	27,720,000	49,700,000	-	-	-	-	-	21,980,000	27,720,000
170	Ir. Solmi	SETDA	01/04/2011	15,312,000	21,518,000	36,830,000	-	-	-	-	-	15,312,000	21,518,000
171	Tincho. S.Sos	SETDA	01/04/2011	14,964,000	21,576,000	36,540,000	-	-	-	-	-	36,540,000	-
172	Drs. H. Suandi	SETDA	01/04/2011	22,400,000	131,600,000	154,000,000	-	-	-	-	-	154,000,000	-
173	Lakadri	SETDA	01/04/2011	14,256,000	21,654,000	35,910,000	-	-	-	-	-	17,774,000	18,136,000
174	Yos Arman. T	SETDA	01/04/2011	25,160,000	-	25,160,000	-	-	-	-	-	25,160,000	-
175	Ir. Mohammad Zain	PU	01/04/2011	1,150,000	5,186,500	6,336,500	-	-	-	-	-	6,336,500	-
176	Abdurrahman, ST.MM	PU	01/04/2011	2,254,000	7,797,000	10,051,000	-	-	-	-	-	10,051,000	-
177	Jimmi	PU	01/04/2011	2,940,000	6,180,000	9,120,000	-	-	-	-	-	9,120,000	-
178	Masopyan	PU	01/04/2011	2,580,000	9,675,000	12,255,000	-	-	-	-	-	2,580,000	9,675,000
179	Ir. Patta Bilu, MM	PU	01/04/2011	25,160,000	44,200,000	69,360,000	-	-	-	-	-	69,360,000	-
180	Abd. Rasyid Mado	DINKES	01/04/2011	840,000	3,360,000	4,200,000	-	-	-	-	-	840,000	3,360,000
181	dr. H. Syahrullah. KN.M.Kes	DINKES	01/04/2011	14,832,000	19,748,000	34,580,000	-	-	-	-	-	17,485,000	17,095,000
182	dr. Moh. Jusri Amran, M.Kes	DINKES	01/04/2011	15,680,000	28,770,000	44,450,000	-	-	-	-	-	15,680,000	28,770,000
183	Hj. Mahnila Yotolembah, SE	DIPENDA	01/04/2011	22,540,000	24,010,000	46,550,000	-	-	-	-	-	46,550,000	-
184	Ir. Bambang Sunaryo. Meng.Sc	DISHUB	01/04/2011	17,864,000	18,966,000	36,830,000	-	-	-	-	-	36,830,000	-
185	Ir. Muhlis Abubaeda. M.Si	DISLUTKAN	01/04/2011	13,760,000	7,590,000	21,350,000	1,000,000	-	-	-	-	14,760,000	6,590,000

NO	PEMOHON	DINAS	SK	SK MURNI	LHP BPK 2012	TERTAGIH	2016	2017	2018	2019	2020	TOTAL 2010-2019	SALDO PIUTANG
0	1	2	3	4	5	6	8	9	10	11	12	13	14
186	Rosmiaty	SETWAN	01/04/2011	15,820,000	-	15,820,000	1,000,000	-	-	-	-	21,820,000	(6,000,000)
187	Mansur	KESBANG	01/04/2011	5,600,000	13,440,000	19,040,000	-	-	-	-	-	19,040,000	-
188	Mulyadi Mohammad Oyek	BAPPEDA	01/04/2011	2,436,000	5,943,000	8,379,000	-	-	-	-	-	2,686,500	5,692,500
189	Dra. Marie YE.Balebu. M.Si	BAPUSDA	01/04/2011	25,760,000	27,440,000	53,200,000	-	-	-	-	-	53,200,000	-
190	dr. Sasono Udijanto, SpOG	MADANI	01/04/2011	3,072,000	8,784,000	11,856,000	-	-	-	-	-	11,856,000	-
				<i>Jurnal Koreksi BPK-RI Tahun Anggaran 2012</i>									
TOTAL				1,373,530,800	2,615,802,400	3,989,333,200	78,810,000	7,694,000	-	1,448,000	-	2,382,872,500	1,531,674,200

ASET LAIN LAIN NON BMD - PENJUALAN ANGSURAN KENDARAAN DINAS RODA 2
PEMERINTAH PROVINSI SULAWESI TENGAH
PER 31 DESEMBER 2022
(Dalam Rupiah)

NO	PEMOHON	DINAS	SK	SK MURNI	LHP BPK 2012	TERTAGIH	2016	2017	2018	2019	2020	TOTAL 2010-2020	SALDO PIUTANG
0	1	2	3	4	5	6	8	9	10	11	12	13	14
1	Asni Moto	SETDA	Feb-10	441,600.00	2,471,000.00	2,912,600.00	-	-	-	-	-	441,600.00	2,471,000.00
2	Darsani	SETDA	Feb-10	360,000.00	2,065,000.00	2,425,000.00	-	-	-	-	-	360,000.00	2,065,000.00
3	Dra. Andi Atika Ali	SETDA	Feb-10	330,000.00	1,568,000.00	1,898,000.00	-	-	-	-	-	330,000.00	1,568,000.00
4	Dra. Laksmi AK. Mohammad	SETDA	Feb-10	332,800.00	1,757,000.00	2,089,800.00	-	-	-	-	-	332,800.00	1,757,000.00
5	Drs. Karyadi	SETDA	Feb-10	296,400.00	1,561,000.00	1,857,400.00	-	-	-	-	-	296,400.00	1,561,000.00
6	Hendra, SE.M.Si	SETDA	Feb-10	239,200.00	1,421,000.00	1,660,200.00	-	-	-	-	-	239,200.00	1,421,000.00
7	Lenywati	SETDA	Feb-10	268,800.00	1,533,000.00	1,801,800.00	-	-	-	-	-	268,800.00	1,533,000.00
8	Lutfi Abbas	SETDA	Feb-10	197,600.00	1,421,000.00	1,618,600.00	-	-	-	-	-	197,600.00	1,421,000.00
9	Murudin	SETDA	Feb-10	331,200.00	2,142,000.00	2,473,200.00	-	-	-	-	-	331,200.00	2,142,000.00
10	Petta Lelang	SETDA	Feb-10	224,400.00	1,358,000.00	1,582,400.00	-	-	-	-	-	224,400.00	1,358,000.00
11	Rendy Setiawan	SETDA	Feb-10	322,400.00	2,786,000.00	3,108,400.00	-	-	-	-	-	322,400.00	2,786,000.00
12	Suhandi Sarbini	SETDA	Feb-10	320,000.00	1,757,000.00	2,077,000.00	-	-	-	-	-	320,000.00	1,757,000.00
13	Azha Amidina	PU	Feb-10	297,600.00	1,701,000.00	1,998,600.00	-	-	-	-	-	297,600.00	1,701,000.00
14	Bambang Bagiono	PU	Feb-10	264,000.00	1,260,000.00	1,524,000.00	-	-	-	-	-	264,000.00	1,260,000.00
15	Herawaty Buna, ST	PU	Feb-10	322,400.00	1,701,000.00	2,023,400.00	-	-	-	-	-	322,400.00	1,701,000.00
16	Ir. Rusdi M. Russeng	PU	Feb-10	180,600.00	1,169,000.00	1,349,600.00	-	-	-	-	-	180,600.00	1,169,000.00
17	Muchtar Mozin	PU	Feb-10	322,400.00	1,701,000.00	2,023,400.00	-	-	-	-	-	322,400.00	1,701,000.00
18	Muhaeni	PU	Feb-10	310,000.00	1,701,000.00	2,011,000.00	-	-	-	-	-	310,000.00	1,701,000.00
19	Muis	PU	Feb-10	260,400.00	1,141,000.00	1,401,400.00	-	-	-	-	-	260,400.00	1,141,000.00
20	Sahito. ST	PU	Feb-10	297,600.00	1,701,000.00	1,998,600.00	-	-	-	-	-	297,600.00	1,701,000.00
21	Yusup, S.Sos	PU	Feb-10	340,000.00	1,904,000.00	2,244,000.00	-	-	-	-	-	340,000.00	1,904,000.00
22	Agus Munandar	DINKES	Feb-10	469,800.00	2,331,000.00	2,800,800.00	-	-	-	-	-	469,800.00	2,331,000.00
23	Ahmad Rukman Ray	DINKES	Feb-10	187,000.00	1,260,000.00	1,447,000.00	-	-	-	-	-	187,000.00	1,260,000.00
24	Arsyid	DINKES	Feb-10	154,800.00	819,000.00	973,800.00	-	-	-	-	-	154,800.00	819,000.00
25	Drs. Antonius S. Patika	DINKES	Feb-10	60,000.00	840,000.00	900,000.00	-	-	-	-	-	60,000.00	840,000.00
26	Ilham,SKM	DINKES	Feb-10	315,000.00	1,484,000.00	1,799,000.00	-	-	-	-	-	315,000.00	1,484,000.00
27	Netty Raru, S. SOS	DINKES	Feb-10	224,400.00	1,393,000.00	1,617,400.00	-	-	-	-	-	224,400.00	1,393,000.00
28	Rafin M. Saleh, SKM	DINKES	Feb-10	140,000.00	1,610,000.00	1,750,000.00	-	-	-	-	-	140,000.00	1,610,000.00
29	Ida Lapagau, Bsc	DIPENDA	Feb-10	606,000.00	2,304,000.00	2,910,000.00	-	-	-	-	-	606,000.00	2,304,000.00
30	Ilham Asnawi	DIPENDA	Feb-10	446,600.00	2,086,000.00	2,532,600.00	-	-	-	-	-	446,600.00	2,086,000.00
31	Kasim Adam	DIPENDA	Feb-10	201,600.00	1,169,000.00	1,370,600.00	-	-	-	-	-	201,600.00	1,169,000.00
32	Marthen Sampe	DIPENDA	Feb-10	312,000.00	1,645,000.00	1,957,000.00	-	-	-	-	-	312,000.00	1,645,000.00
33	Zahlulu	DIPENDA	Feb-10	545,200.00	2,282,000.00	2,827,200.00	-	-	-	-	-	545,200.00	2,282,000.00
34	Dra. Nuraeni Pettalolo	DINSOS	Feb-10	264,000.00	1,260,000.00	1,524,000.00	-	-	-	-	-	264,000.00	1,260,000.00
35	Dra. Wariswati Said	DINSOS	Feb-10	294,400.00	1,296,000.00	1,590,400.00	-	-	-	-	-	294,400.00	1,296,000.00
36	Drs.Syamsul Saifudin,MM	DINSOS	Feb-10	280,600.00	1,164,000.00	1,444,600.00	-	-	-	-	-	280,600.00	1,164,000.00
37	Ruslin	DINSOS	Feb-10	152,000.00	882,000.00	1,034,000.00	-	-	-	-	-	152,000.00	882,000.00
38	Untung Tobin, S.ST	DINSOS	Feb-10	156,400.00	1,074,000.00	1,230,400.00	-	-	-	-	-	156,400.00	1,074,000.00

NO	PEMOHON	DINAS	SK	SK MURNI	LHP BPK 2012	TERTAGIH	2016	2017	2018	2019	2020	TOTAL 2010-2020	SALDO PIUTANG
0	1	2	3	4	5	6	8	9	10	11	12	13	14
39	Usdin	DINSOS	Feb-10	220,000.00	1,260,000.00	1,480,000.00	-	-	-	-	-	220,000.00	1,260,000.00
40	Abd. Hafid Mabo, SE	NAKER	Feb-10	195,200.00	1,164,000.00	1,359,200.00	-	-	-	-	-	195,200.00	1,164,000.00
41	Jumardin Haraty	NAKER	Feb-10	163,400.00	1,002,000.00	1,165,400.00	-	-	-	-	-	163,400.00	1,002,000.00
42	Ahmad Saleh	DISTANI	Feb-10	189,200.00	1,782,000.00	1,971,200.00	-	-	-	-	-	189,200.00	1,782,000.00
43	Ahyar Hado Mardjuni, BSc	DISTANI	Feb-10	408,000.00	2,538,000.00	2,946,000.00	-	-	-	-	-	408,000.00	2,538,000.00
44	Awaludin Lawasa	DISTANI	Feb-10	147,600.00	954,000.00	1,101,600.00	-	-	-	-	-	147,600.00	954,000.00
45	Ilham	DISTANI	Feb-10	160,000.00	930,000.00	1,090,000.00	-	-	-	-	-	1,090,000.00	-
46	Ir. Febralia Caria	DISTANI	Feb-10	209,000.00	1,110,000.00	1,319,000.00	-	-	-	-	-	209,000.00	1,110,000.00
47	Siradjudin. D	DISTANI	Feb-10	99,000.00	792,000.00	891,000.00	-	-	-	-	-	749,000.00	142,000.00
48	Siswanto	DISTANI	Feb-10	146,200.00	942,000.00	1,088,200.00	-	-	-	-	-	146,200.00	942,000.00
49	Syahrir Tamauni	DISTANI	Feb-10	106,400.00	882,000.00	988,400.00	-	-	-	-	-	106,400.00	882,000.00
50	Zainudin Dj	DISTANI	Feb-10	155,800.00	954,000.00	1,109,800.00	-	-	-	-	-	463,800.00	646,000.00
51	Zainudin. S. Sos	DISTANI	Feb-10	189,200.00	1,782,000.00	1,971,200.00	-	-	-	-	-	189,200.00	1,782,000.00
52	Hairun	DISHUB	Feb-10	176,000.00	1,080,000.00	1,256,000.00	-	-	-	-	-	176,000.00	1,080,000.00
53	Asrul	DISHUB	Feb-10	300,000.00	762,000.00	1,062,000.00	-	-	-	-	-	300,000.00	762,000.00
54	Syamsuddin Syukri	DISHUB	Feb-10	357,200.00	2,436,000.00	2,793,200.00	-	-	-	-	-	357,200.00	2,436,000.00
55	Chairil Anwar, SE	BUDPAR	Feb-10	533,600.00	2,118,000.00	2,651,600.00	-	-	-	-	-	533,600.00	2,118,000.00
56	Drs. Laode Hamisi	DISHUT	Feb-10	273,600.00	1,878,000.00	2,151,600.00	-	-	-	-	-	273,600.00	1,878,000.00
57	Herry Ics. Sonath, S. IP	DISHUT	Feb-10	230,400.00	1,236,000.00	1,466,400.00	-	-	-	-	-	230,400.00	1,236,000.00
58	Drs. Warotikan Noldy	DIKDA	Feb-10	48,000.00	360,000.00	408,000.00	-	-	-	-	-	408,000.00	-
59	Fadhel, S. Sos	DIKDA	Feb-10	129,200.00	882,000.00	1,011,200.00	-	-	-	-	-	129,200.00	882,000.00
60	Drs. Alyas Lasandang	DISNERAL	Feb-10	252,000.00	1,410,000.00	1,662,000.00	-	-	-	-	-	1,662,000.00	-
61	Syeny Warow	SETWAN	Feb-10	264,000.00	1,050,000.00	1,314,000.00	1,050,000.00	-	-	-	-	1,314,000.00	-
62	Hadijah, S.Sos	BAPPEDA	Feb-10	292,800.00	1,464,000.00	1,756,800.00	1,000,000.00	-	-	-	-	1,756,800.00	-
63	Hj. Dra. Ratni	BAPPEDA	Feb-10	332,800.00	1,506,000.00	1,838,800.00	-	-	-	-	-	1,838,800.00	-
64	Natsir Daneng, B. Sc	BAPPEDA	Feb-10	268,800.00	1,314,000.00	1,582,800.00	-	-	-	-	-	268,800.00	1,314,000.00
65	Rusdin A. Lasandrang, SP	BAPPEDA	Feb-10	266,800.00	1,152,000.00	1,418,800.00	-	-	-	-	-	266,800.00	1,152,000.00
66	Djabir Djibran	KESBANG	Feb-10	330,000.00	1,134,000.00	1,464,000.00	300,000.00	-	-	-	-	630,000.00	834,000.00
67	Nazar, S.Sos	BKPPD	Feb-10	227,500.00	1,557,000.00	1,784,500.00	-	-	-	-	-	227,500.00	1,557,000.00
68	Abner Michael Mindjaa	KPU	Feb-10	533,600.00	2,118,000.00	2,651,600.00	-	-	-	-	-	533,600.00	2,118,000.00
69	Safrudin. SP	KETPANG	Feb-10	270,600.00	1,104,000.00	1,374,600.00	-	-	-	-	-	270,600.00	1,104,000.00
70	Abri	POL PP	Feb-10	229,600.00	894,000.00	1,123,600.00	-	-	-	-	-	823,600.00	300,000.00
71	Drs. Suhyar	BKPPD	Feb-10	551,000.00	2,190,000.00	2,741,000.00	-	-	-	-	-	2,741,000.00	-
72	Yusran	BKPPD	Feb-10	582,000.00	2,268,000.00	2,850,000.00	-	-	-	-	-	882,000.00	1,968,000.00
73	Hambali	BAPUSDA	Feb-10	445,000.00	1,866,000.00	2,311,000.00	-	-	-	-	-	445,000.00	1,866,000.00
74	Mahmud, SE.MM	BAPUSDA	Feb-10	460,000.00	2,118,000.00	2,578,000.00	-	-	-	-	-	960,000.00	1,618,000.00
75	Fa t i m, SP, MM	KASDA	Feb-10	488,800.00	2,196,000.00	2,684,800.00	-	-	-	-	-	2,284,800.00	400,000.00
76	Ahmad Mawangka,S.Sos.MM	SETDA	Sep-10	799,800.00	3,113,200.00	3,913,000.00	-	-	-	-	-	799,800.00	3,113,200.00
77	Ali Usman	SETDA	Sep-10	570,400.00	2,188,600.00	2,759,000.00	-	-	-	-	-	570,400.00	2,188,600.00
78	Asni D. Lakuana.S.Sos	SETDA	Sep-10	348,000.00	1,332,000.00	1,680,000.00	-	-	-	-	-	1,680,000.00	-
79	Asri	SETDA	Sep-10	668,800.00	2,587,200.00	3,256,000.00	-	-	-	-	-	668,800.00	2,587,200.00

NO	PEMOHON	DINAS	SK	SK MURNI	LHP BPK 2012	TERTAGIH	2016	2017	2018	2019	2020	TOTAL 2010-2020	SALDO PIUTANG
0	1	2	3	4	5	6	8	9	10	11	12	13	14
80	Awaludin	SETDA	Sep-10	713,400.00	2,730,600.00	3,444,000.00	-	-	-	-	-	1,445,000.00	1,999,000.00
81	Djasman Huraerah,S.Sos	SETDA	Sep-10	627,200.00	2,444,800.00	3,072,000.00	-	-	-	-	-	1,872,000.00	1,200,000.00
82	Gafir	SETDA	Sep-10	322,000.00	1,253,000.00	1,575,000.00	-	-	-	-	-	322,000.00	1,253,000.00
83	Hatijah,S.Sos	SETDA	Sep-10	871,200.00	3,396,800.00	4,268,000.00	-	-	-	-	-	3,768,000.00	500,000.00
84	Hatman	SETDA	Sep-10	686,400.00	2,657,600.00	3,344,000.00	-	-	-	-	-	686,400.00	2,657,600.00
85	Hirwan,SE	SETDA	Sep-10	871,200.00	3,484,800.00	4,356,000.00	-	-	-	-	-	4,356,000.00	-
86	Irham	SETDA	Sep-10	747,600.00	2,612,400.00	3,360,000.00	-	-	-	-	-	-	3,360,000.00
87	Masdar	SETDA	Sep-10	458,200.00	2,238,800.00	2,697,000.00	-	-	-	-	-	458,200.00	2,238,800.00
88	Muhammad Radi	SETDA	Sep-10	496,800.00	1,906,200.00	2,403,000.00	-	-	-	-	-	2,096,800.00	306,200.00
89	Nulianti	SETDA	Sep-10	765,000.00	3,150,000.00	3,915,000.00	-	-	-	-	-	765,000.00	3,150,000.00
90	Nurfaidah	SETDA	Sep-10	570,400.00	2,188,600.00	2,759,000.00	-	-	-	-	-	570,400.00	2,188,600.00
91	Roswatno	SETDA	Sep-10	627,200.00	2,444,800.00	3,072,000.00	-	-	-	-	-	2,627,200.00	444,800.00
92	Salam Lapahu	SETDA	Sep-10	570,400.00	2,188,600.00	2,759,000.00	-	-	-	-	-	570,400.00	2,188,600.00
93	Sudiro L	SETDA	Sep-10	729,000.00	3,816,000.00	4,545,000.00	-	-	-	-	-	729,000.00	3,816,000.00
94	Tamami Bare	SETDA	Sep-10	176,000.00	682,000.00	858,000.00	-	-	-	-	-	176,000.00	682,000.00
95	Tasbi, SE	SETDA	Sep-10	458,200.00	2,238,800.00	2,697,000.00	-	-	-	-	-	458,200.00	2,238,800.00
96	Zainuddin Djusuna	SETDA	Sep-10	564,000.00	2,376,000.00	2,940,000.00	-	-	-	-	-	2,064,000.00	876,000.00
97	Abrahan Samuel	PU	Sep-10	260,400.00	1,020,600.00	1,281,000.00	-	-	-	-	-	260,400.00	1,020,600.00
98	Daus,S	PU	Sep-10	322,000.00	1,148,000.00	1,470,000.00	-	-	-	-	-	322,000.00	1,148,000.00
99	La Batjo	PU	Sep-10	283,800.00	1,036,200.00	1,320,000.00	-	-	-	-	-	283,800.00	1,036,200.00
100	Moh. Saleh	PU	Sep-10	331,200.00	1,132,800.00	1,464,000.00	-	-	-	-	-	331,200.00	1,132,800.00
101	Nopberlin Maragani	PU	Sep-10	322,400.00	1,107,600.00	1,430,000.00	-	-	-	-	-	322,400.00	1,107,600.00
102	Abdul azis	DINKES	Sep-10	476,000.00	1,820,000.00	2,296,000.00	-	-	-	-	-	476,000.00	1,820,000.00
103	Astuti	DINKES	Sep-10	439,200.00	1,396,800.00	1,836,000.00	-	-	-	-	-	439,200.00	1,396,800.00
104	Djafar Suddin	DINKES	Sep-10	808,400.00	2,803,600.00	3,612,000.00	-	-	-	-	-	808,400.00	2,803,600.00
105	Endang Usman, SKM.M.Kes	DINKES	Sep-10	808,400.00	2,803,600.00	3,612,000.00	-	-	-	-	-	808,400.00	2,803,600.00
106	Fatma A DEU, SKM.M.Si	DINKES	Sep-10	483,600.00	1,817,400.00	2,301,000.00	-	-	-	-	-	483,600.00	1,817,400.00
107	Juliana Rengku	DINKES	Sep-10	483,600.00	1,817,400.00	2,301,000.00	-	-	-	-	-	483,000.00	1,818,000.00
108	Mangitam	DINKES	Sep-10	395,200.00	1,580,800.00	1,976,000.00	-	-	-	-	-	395,200.00	1,580,800.00
109	Simamora,BBA	DINKES	Sep-10	775,200.00	3,214,800.00	3,990,000.00	-	-	-	-	-	2,176,850.00	1,813,150.00
110	Mas'ud, S.Sos,M.Si	DINKES	Sep-10	620,000.00	2,418,000.00	3,038,000.00	-	-	-	-	-	3,038,000.00	-
111	Misra Sulaeman,S.Sos	DINKES	Sep-10	808,400.00	2,803,600.00	3,612,000.00	-	-	-	-	-	808,400.00	2,803,600.00
112	Nawir	DINKES	Sep-10	871,200.00	3,396,800.00	4,268,000.00	-	-	-	-	-	871,200.00	3,396,800.00
113	Arif	DIPENDA	Sep-10	871,200.00	3,396,800.00	4,268,000.00	-	-	-	-	-	871,200.00	3,396,800.00
114	Burhan P. Malela, Bc.Ku	DIPENDA	Sep-10	662,200.00	2,562,800.00	3,225,000.00	-	-	-	-	-	-	3,225,000.00
115	Drs. Awaludin,MM	DIPENDA	Sep-10	871,200.00	3,484,800.00	4,356,000.00	-	-	-	-	-	871,200.00	3,484,800.00
116	Lubis Yondose, S.Sos	DIPENDA	Sep-10	662,200.00	2,562,800.00	3,225,000.00	-	-	-	-	-	662,200.00	2,562,800.00
117	Luther Sampe,Bcku	DIPENDA	Sep-10	765,000.00	3,150,000.00	3,915,000.00	-	-	-	-	-	765,000.00	3,150,000.00
118	Marthina Y. Walenta	DIPENDA	Sep-10	662,200.00	2,562,800.00	3,225,000.00	-	-	-	-	-	3,225,000.00	-
119	Muhidin Lateka, BBA	DIPENDA	Sep-10	662,200.00	2,562,800.00	3,225,000.00	-	-	-	-	-	3,225,000.00	-
120	Naftaly Agan, BC,Ku	DIPENDA	Sep-10	662,200.00	2,562,800.00	3,225,000.00	-	-	-	-	-	662,200.00	2,562,800.00

NO	PEMOHON	DINAS	SK	SK MURNI	LHP BPK 2012	TERTAGIH	2016	2017	2018	2019	2020	TOTAL 2010-2020	SALDO PIUTANG
0	1	2	3	4	5	6	8	9	10	11	12	13	14
120	Nawir B.Haman	DIPENDA	Sep-10	662,200.00	2,562,800.00	3,225,000.00	-	-	-	-	-	662,200.00	2,562,800.00
121	Norman Abu	DIPENDA	Sep-10	552,000.00	2,168,000.00	2,720,000.00	-	-	-	-	-	552,000.00	2,168,000.00
122	Rachmadan Cita	DIPENDA	Sep-10	712,800.00	3,071,200.00	3,784,000.00	-	-	-	-	-	712,800.00	3,071,200.00
123	Rita Mutiara,Bcku	DIPENDA	Sep-10	871,200.00	3,396,800.00	4,268,000.00	-	-	-	-	-	4,268,000.00	-
124	Rosida Lamakampali	DIPENDA	Sep-10	640,000.00	2,040,000.00	2,680,000.00	-	-	-	-	-	640,000.00	2,040,000.00
125	Rusdin Jeba,SH	DIPENDA	Sep-10	662,200.00	2,562,800.00	3,225,000.00	-	-	-	-	-	662,200.00	2,562,800.00
126	Sam'an	DIPENDA	Sep-10	408,800.00	1,607,200.00	2,016,000.00	-	-	-	-	-	408,800.00	1,607,200.00
127	Supardin Kahar	DIPENDA	Sep-10	567,000.00	2,443,000.00	3,010,000.00	-	-	-	-	-	3,010,000.00	-
128	Taufik Turila,S.Sos	DIPENDA	Sep-10	871,200.00	3,396,800.00	4,268,000.00	-	-	-	-	-	4,268,000.00	1,000.00
129	Yunus Langkai	DIPENDA	Sep-10	379,600.00	1,492,400.00	1,872,000.00	-	-	-	-	-	1,872,000.00	-
130	Zaenal Yojodolo	DIPENDA	Sep-10	578,000.00	2,380,000.00	2,958,000.00	-	-	-	-	-	1,078,000.00	1,880,000.00
131	Zulkifli Pontoh	DIPENDA	Sep-10	552,000.00	2,168,000.00	2,720,000.00	-	-	-	-	-	740,000.00	1,980,000.00
132	Alfin K.lahuma,S.Sos	DINSOS	Sep-10	296,400.00	1,159,600.00	1,456,000.00	-	-	-	-	-	296,400.00	1,159,600.00
133	Bambang Wijayadi,SE	DINSOS	Sep-10	296,400.00	1,159,600.00	1,456,000.00	1,159,600.00	-	-	-	-	1,456,000.00	-
134	Djohariyah	DINSOS	Sep-10	410,400.00	1,375,600.00	1,786,000.00	-	-	-	-	-	410,400.00	1,375,600.00
135	Firman, BSW	DINSOS	Sep-10	259,200.00	988,800.00	1,248,000.00	-	-	-	-	-	259,200.00	988,800.00
136	Nur Askin	DINSOS	Sep-10	234,600.00	984,400.00	1,219,000.00	-	984,400.00	-	-	-	1,219,000.00	-
137	Badudin,SH.MH	DINSOS	Sep-10	224,400.00	941,600.00	1,166,000.00	-	941,600.00	-	-	-	1,166,000.00	-
138	Patria Pesao,BA	DINSOS	Sep-10	259,200.00	988,800.00	1,248,000.00	-	-	-	-	-	259,200.00	988,800.00
139	Sudin Jabidin	DINSOS	Sep-10	259,200.00	988,800.00	1,248,000.00	-	-	-	-	-	259,200.00	988,800.00
139	Drs. Ahmad A.R. Taha	NAKER	Sep-10	678,000.00	2,652,000.00	3,330,000.00	-	-	-	-	-	1,178,000.00	2,152,000.00
140	Hamala	NAKER	Sep-10	300,000.00	1,180,000.00	1,480,000.00	-	-	-	-	-	1,480,000.00	-
141	Haris	NAKER	Sep-10	450,000.00	1,770,000.00	2,220,000.00	-	-	-	-	-	450,000.00	1,770,000.00
142	M.Katito	NAKER	Sep-10	367,200.00	847,800.00	1,215,000.00	-	-	-	-	-	367,200.00	847,800.00
143	Yusna Yulinda	NAKER	Sep-10	426,400.00	1,653,600.00	2,080,000.00	-	-	-	-	-	426,400.00	1,653,600.00
144	Abbas Laonga	DISTANI	Sep-10	355,200.00	1,383,800.00	1,739,000.00	100,000.00	-	-	-	31,950.00	1,739,000.00	-
145	Abd. Gani	DISTANI	Sep-10	355,200.00	1,383,800.00	1,739,000.00	-	500,000.00	-	-	250,000.00	1,105,200.00	633,800.00
146	Abdillah L	DISTANI	Sep-10	355,200.00	1,383,800.00	1,739,000.00	-	-	-	-	-	355,200.00	1,383,800.00
147	Abdullah,S.Sos	DISTANI	Sep-10	345,000.00	1,355,000.00	1,700,000.00	-	-	-	-	-	345,000.00	1,355,000.00
148	Ahmad S	DISTANI	Sep-10	387,600.00	1,512,400.00	1,900,000.00	-	-	-	-	-	-	1,900,000.00
149	Ali Lamabe	DISTANI	Sep-10	258,400.00	999,600.00	1,258,000.00	-	-	-	-	-	258,400.00	999,600.00
150	Ape Paligimpu	DISTANI	Sep-10	278,800.00	1,051,200.00	1,330,000.00	-	-	-	-	-	1,330,000.00	-
151	Ari Paresa	DISTANI	Sep-10	355,200.00	1,383,800.00	1,739,000.00	500,000.00	500,000.00	-	-	300,000.00	1,655,200.00	83,800.00
152	Asgar,SP	DISTANI	Sep-10	355,200.00	1,383,800.00	1,739,000.00	-	500,000.00	-	-	-	855,200.00	883,800.00
153	Awaludin D.SP	DISTANI	Sep-10	258,400.00	1,101,600.00	1,360,000.00	-	-	-	-	-	1,360,000.00	-
154	Damin,SP	DISTANI	Sep-10	632,000.00	3,048,000.00	3,680,000.00	-	-	-	-	-	-	3,680,000.00
155	Dandi Lau	DISTANI	Sep-10	516,800.00	2,409,200.00	2,926,000.00	-	-	-	-	-	-	2,926,000.00
156	Djasmin	DISTANI	Sep-10	301,000.00	1,134,000.00	1,435,000.00	-	-	-	-	-	-	1,435,000.00
157	Elfira	DISTANI	Sep-10	355,200.00	1,420,800.00	1,776,000.00	-	-	-	-	-	1,776,000.00	-
158	Fadlia,S.Sos	DISTANI	Sep-10	665,600.00	1,622,400.00	2,288,000.00	-	-	-	-	-	665,600.00	1,622,400.00
159	GL Tobing	DISTANI	Sep-10	331,200.00	1,288,800.00	1,620,000.00	-	-	-	-	-	331,200.00	1,288,800.00
160	Hadjedja Thola	DISTANI	Sep-10	444,600.00	1,739,400.00	2,184,000.00	800,000.00	-	-	-	-	800,000.00	1,384,000.00
161	Hadjim Komiah	DISTANI	Sep-10	243,200.00	940,800.00	1,184,000.00	-	-	-	-	-	-	1,184,000.00
162	Hafid L	DISTANI	Sep-10	301,000.00	1,169,000.00	1,470,000.00	-	-	-	-	-	-	1,470,000.00
163	Hamlian	DISTANI	Sep-10	355,200.00	1,420,800.00	1,776,000.00	-	500,000.00	-	-	500,000.00	1,355,200.00	420,800.00

NO	PEMOHON	DINAS	SK	SK MURNI	LHP BPK 2012	TERTAGIH	2016	2017	2018	2019	2020	TOTAL 2010-2020	SALDO PIUTANG
0	1	2	3	4	5	6	8	9	10	11	12	13	14
164	Hasan Pontoh, S.Sos	DISTANI	Sep-10	243,200.00	940,800.00	1,184,000.00	-	-	-	-	-	-	1,184,000.00
165	Ilham K	DISTANI	Sep-10	499,200.00	1,957,800.00	2,457,000.00	-	-	-	-	-	499,200.00	1,957,800.00
166	Imran Ibrahim	DISTANI	Sep-10	410,400.00	1,603,600.00	2,014,000.00	-	-	-	-	-	910,400.00	1,103,600.00
167	Imran Pija	DISTANI	Sep-10	243,200.00	940,800.00	1,184,000.00	440,800.00	-	-	-	-	440,800.00	743,200.00
168	Ir. Hirawati A	DISTANI	Sep-10	256,000.00	1,216,000.00	1,472,000.00	-	-	-	-	-	1,472,000.00	-
169	Ir. Marlina Nirwana,M.Si	DISTANI	Sep-10	739,600.00	2,872,400.00	3,612,000.00	-	-	-	-	-	3,612,000.00	-
170	Hj. Swarni	DISTANI	Sep-10	524,800.00	2,894,600.00	3,419,400.00	-	-	-	-	-	-	3,419,400.00
171	Ir. Tri Pusparini	DISTANI	Sep-10	483,600.00	1,895,400.00	2,379,000.00	-	-	-	-	-	2,379,000.00	-
172	Irawan,SP	DISTANI	Sep-10	632,000.00	3,048,000.00	3,680,000.00	-	-	-	-	-	3,680,000.00	-
173	Iskandar Suaeb	DISTANI	Sep-10	243,200.00	940,800.00	1,184,000.00	-	-	-	-	-	1,184,000.00	-
174	Jaiman,SE	DISTANI	Sep-10	301,000.00	1,134,000.00	1,435,000.00	-	-	-	-	-	1,435,000.00	-
175	Jhony R. Kolly	DISTANI	Sep-10	243,200.00	940,800.00	1,184,000.00	-	-	-	-	-	243,200.00	940,800.00
176	Lamama	DISTANI	Sep-10	410,400.00	1,603,600.00	2,014,000.00	-	-	-	-	-	-	2,014,000.00
177	Latif	DISTANI	Sep-10	355,200.00	1,383,800.00	1,739,000.00	-	-	-	-	-	355,200.00	1,383,800.00
178	Muder Hamde,SP	DISTANI	Sep-10	243,200.00	940,800.00	1,184,000.00	-	-	-	-	-	1,183,200.00	800.00
179	Muhammad Ridha, S.Pi.M.Si	DISTANI	Sep-10	224,400.00	875,600.00	1,100,000.00	-	-	-	-	-	224,400.00	875,600.00
180	Muzakir Hapusa	DISTANI	Sep-10	387,600.00	1,512,400.00	1,900,000.00	-	-	-	-	-	387,600.00	1,512,400.00
181	Saiful	DISTANI	Sep-10	516,800.00	2,029,200.00	2,546,000.00	-	-	-	-	-	-	2,546,000.00
182	Sapri	DISTANI	Sep-10	243,200.00	940,800.00	1,184,000.00	-	640,800.00	-	-	-	1,184,000.00	-
183	Starlend Kendes	DISTANI	Sep-10	410,400.00	1,603,600.00	2,014,000.00	-	-	-	-	-	410,400.00	1,603,600.00
184	Sukardi	DISTANI	Sep-10	145,600.00	582,400.00	728,000.00	-	-	-	-	-	727,400.00	600.00
185	Sustiawan	DISTANI	Sep-10	355,200.00	1,383,800.00	1,739,000.00	-	583,000.00	-	-	-	1,738,200.00	800.00
186	Sutisno, SP	DISTANI	Sep-10	278,800.00	1,081,200.00	1,360,000.00	-	-	-	-	-	1,360,000.00	-
187	Syahrudin	DISTANI	Sep-10	331,200.00	1,324,800.00	1,656,000.00	-	-	-	-	-	-	1,656,000.00
188	Syamsu Bahri	DISTANI	Sep-10	331,200.00	1,324,800.00	1,656,000.00	-	-	-	-	-	331,200.00	1,324,800.00
189	Tamin	DISTANI	Sep-10	301,000.00	1,169,000.00	1,470,000.00	350,000.00	-	-	-	-	500,000.00	970,000.00
190	Taufik Ibrahim	DISTANI	Sep-10	331,200.00	1,288,800.00	1,620,000.00	-	-	-	-	-	531,200.00	1,088,800.00
191	Yan Singkali	DISTANI	Sep-10	278,800.00	1,081,200.00	1,360,000.00	1,081,200.00	-	-	-	-	1,081,200.00	278,800.00
192	Yeanet C	DISTANI	Sep-10	456,000.00	1,786,000.00	2,242,000.00	-	-	-	-	-	1,605,455.00	636,545.00
193	Yohan Kolli	DISTANI	Sep-10	662,200.00	2,562,800.00	3,225,000.00	-	-	-	-	-	662,200.00	2,562,800.00
194	Yopi K	DISTANI	Sep-10	516,800.00	2,029,200.00	2,546,000.00	100,000.00	-	-	-	-	781,350.00	1,764,650.00
195	Yusman S	DISTANI	Sep-10	355,200.00	1,383,800.00	1,739,000.00	250,000.00	408,800.00	-	-	-	1,739,000.00	-
196	Zaitun	DISTANI	Sep-10	410,400.00	1,337,600.00	1,748,000.00	-	-	-	-	-	410,400.00	1,337,600.00
197	Zet Mesak S	DISTANI	Sep-10	410,400.00	1,603,600.00	2,014,000.00	-	-	-	-	-	269,600.00	1,744,400.00
198	Dr. H. Yusmanto	KESWAN	Sep-10	278,800.00	1,081,200.00	1,360,000.00	-	-	-	-	-	278,800.00	1,081,200.00
199	Ir. Paulus Ngatidjo	KESWAN	Sep-10	380,000.00	1,520,000.00	1,900,000.00	-	-	-	-	-	1,900,000.00	-
200	Liong Tekentje,SP	KESWAN	Sep-10	355,200.00	1,383,800.00	1,739,000.00	-	-	-	-	-	1,738,200.00	800.00
201	Alma Marawali, S.Sos	DISLUTKAN	Sep-10	409,400.00	1,591,600.00	2,001,000.00	-	-	-	-	-	409,400.00	1,591,600.00
202	Astuti,S.Pi	DISLUTKAN	Sep-10	534,000.00	2,076,000.00	2,610,000.00	-	-	-	-	-	534,000.00	2,076,000.00
203	Darsin	DISLUTKAN	Sep-10	632,400.00	2,033,600.00	2,666,000.00	-	-	-	-	-	632,400.00	2,033,600.00
204	I Ketut Ellias, A.Pi	DISLUTKAN	Sep-10	504,400.00	1,965,600.00	2,470,000.00	-	-	-	-	-	504,400.00	1,965,600.00
205	Ir. Yahya Watimena	DISLUTKAN	Sep-10	516,200.00	2,006,800.00	2,523,000.00	-	-	-	-	-	516,200.00	2,006,800.00
206	Jasmin Hi. Syafar	DISLUTKAN	Sep-10	678,600.00	2,163,400.00	2,842,000.00	-	-	-	-	-	678,600.00	2,163,400.00

NO	PEMOHON	DINAS	SK	SK MURNI	LHP BPK 2012	TERTAGIH	2016	2017	2018	2019	2020	TOTAL 2010-2020	SALDO PIUTANG
0	1	2	3	4	5	6	8	9	10	11	12	13	14
207	Nazayadin Palantele	DISLUTKAN	Sep-10	317,400.00	1,246,600.00	1,564,000.00	-	-	-	-	-	317,400.00	1,246,600.00
208	Nuzlan	DISLUTKAN	Sep-10	352,000.00	1,364,000.00	1,716,000.00	-	-	-	-	-	352,000.00	1,364,000.00
209	Sohora	DISLUTKAN	Sep-10	488,800.00	1,903,200.00	2,392,000.00	-	-	-	-	-	488,800.00	1,903,200.00
210	Sunarwoko, S.Pi	DISLUTKAN	Sep-10	747,600.00	3,914,400.00	4,662,000.00	1,903,200.00	-	-	-	-	4,650,800.00	11,200.00
211	Yuber Bamba, A.Pi.M.Si	DISLUTKAN	Sep-10	312,800.00	1,228,200.00	1,541,000.00	500,000.00	-	-	-	-	812,800.00	728,200.00
212	Arsyad Ambo Tuwo	DISHUB	Sep-10	378,000.00	1,476,000.00	1,854,000.00	-	-	-	-	-	378,000.00	1,476,000.00
213	Asnani Usman	DISHUB	Sep-10	545,400.00	2,127,600.00	2,673,000.00	-	-	-	-	-	545,400.00	2,127,600.00
214	Hendrik Hikara	DISHUB	Sep-10	400,200.00	1,531,800.00	1,932,000.00	-	-	-	-	-	400,200.00	1,531,800.00
215	Hermon Lamena	DISHUB	Sep-10	425,000.00	1,625,000.00	2,050,000.00	-	-	-	-	-	425,000.00	1,625,000.00
216	Mahmud	DISHUB	Sep-10	840,000.00	3,280,000.00	4,120,000.00	-	-	-	-	-	1,340,000.00	2,780,000.00
217	Meity J. Komaling	DISHUB	Sep-10	316,800.00	1,157,200.00	1,474,000.00	-	-	-	-	-	316,800.00	1,157,200.00
218	Nursidin Baso Ali,S.Sos	DISHUB	Sep-10	504,000.00	1,968,000.00	2,472,000.00	-	-	-	-	-	504,000.00	1,968,000.00
219	R. Herman Hidayat	DISHUB	Sep-10	545,400.00	2,127,600.00	2,673,000.00	-	-	-	-	-	545,400.00	2,127,600.00
220	Suarman,S.Sos	DISHUB	Sep-10	545,400.00	2,073,600.00	2,619,000.00	-	-	-	-	-	545,400.00	2,073,600.00
221	Subandrio	DISHUB	Sep-10	525,000.00	2,050,000.00	2,575,000.00	-	-	-	-	-	525,000.00	2,050,000.00
222	Teny Tumiwa	DISHUB	Sep-10	404,000.00	1,576,000.00	1,980,000.00	-	-	-	-	-	404,000.00	1,576,000.00
223	Alamsyah Sunusi	BUDPAR	Sep-10	959,400.00	2,361,600.00	3,321,000.00	-	-	-	-	-	959,400.00	2,361,600.00
224	Ashar	DISHUT	Sep-10	552,000.00	2,168,000.00	2,720,000.00	-	-	-	-	-	1,100,000.00	1,620,000.00
225	Cornelis Mangiri	DISHUT	Sep-10	640,000.00	2,040,000.00	2,680,000.00	-	-	-	-	-	640,000.00	2,040,000.00
226	Kaliso,Bcku	DISHUT	Sep-10	331,200.00	1,300,800.00	1,632,000.00	-	-	-	-	-	331,200.00	1,300,800.00
227	Margareta Tombokan	DISHUT	Sep-10	640,000.00	2,040,000.00	2,680,000.00	-	-	-	-	-	680,000.00	2,000,000.00
228	Supur Pangale	DISHUT	Sep-10	680,000.00	2,600,000.00	3,280,000.00	-	-	-	-	-	200,000.00	3,080,000.00
229	Ali Landungi	DIKDA	Sep-10	680,000.00	2,600,000.00	3,280,000.00	-	-	-	-	-	680,000.00	2,600,000.00
230	Azlam Alex, S.Sos	DIKDA	Sep-10	713,400.00	2,607,600.00	3,321,000.00	-	-	-	-	-	713,400.00	2,607,600.00
231	H. Ma'aludin Sampole	DIKDA	Sep-10	394,200.00	1,549,800.00	1,944,000.00	-	-	-	-	-	-	1,944,000.00
232	Saad	DIKDA	Sep-10	764,400.00	2,679,600.00	3,444,000.00	200,000.00	-	-	-	-	1,644,000.00	1,800,000.00
233	Elisabeth K. Djiloy	DISNERAL	Sep-10	853,600.00	3,194,400.00	4,048,000.00	500,000.00	-	-	-	-	2,247,600.00	1,800,400.00
234	Jamaluddin	BAPUSDA	Sep-10	214,200.00	814,800.00	1,029,000.00	-	-	-	-	-	214,200.00	814,800.00
235	Sahya Nussy, S.Sos	BAPUSDA	Sep-10	686,800.00	2,611,200.00	3,298,000.00	-	-	-	-	-	1,186,800.00	2,111,200.00
236	Selvy Timpolo, S.Sos	BAPUSDA	Sep-10	662,200.00	3,164,800.00	3,827,000.00	-	-	-	-	-	662,200.00	3,164,800.00
237	Risna I suma	BAPPEDA	Sep-10	456,000.00	1,748,000.00	2,204,000.00	-	-	-	-	-	-	2,204,000.00
238	Natan Mangkawa	BAPPEDA	Sep-10	598,600.00	2,353,400.00	2,952,000.00	-	-	-	-	-	2,952,000.00	-
239	Mansyur Malulua,S. Sos	BPM	Sep-10	918,000.00	3,807,000.00	4,725,000.00	-	-	-	-	-	918,000.00	3,807,000.00
240	Drs. Harun K. Siatan	KESBANG	Sep-10	598,600.00	2,353,400.00	2,952,000.00	-	-	-	-	-	-	2,952,000.00
241	Faizin Baharudin, SH	BKPPD	Sep-10	640,000.00	2,040,000.00	2,680,000.00	-	-	-	-	-	840,000.00	1,840,000.00
242	Farid	BKPPD	Sep-10	882,000.00	3,438,000.00	4,320,000.00	-	-	-	-	-	-	4,320,000.00
243	Agus Gunawan,SP	KETPANG	Sep-10	297,600.00	1,166,400.00	1,464,000.00	-	-	-	-	-	297,600.00	1,166,400.00
244	Agus Marwan,SPT	KETPANG	Sep-10	347,200.00	1,360,800.00	1,708,000.00	-	-	-	-	-	347,200.00	1,360,800.00
245	Aspina,Amd	KETPANG	Sep-10	347,200.00	1,304,800.00	1,652,000.00	-	-	-	-	-	347,200.00	1,304,800.00
246	Bambang Hermanto,SP	KETPANG	Sep-10	483,600.00	1,895,400.00	2,379,000.00	-	-	-	-	-	483,600.00	1,895,400.00
247	Darsun,SP	KETPANG	Sep-10	310,000.00	1,263,600.00	1,573,600.00	-	-	-	-	-	1,573,600.00	-

NO	PEMOHON	DINAS	SK	SK MURNI	LHP BPK 2012	TERTAGIH	2016	2017	2018	2019	2020	TOTAL 2010-2020	SALDO PIUTANG
0	1	2	3	4	5	6	8	9	10	11	12	13	14
248	H. Ade Rusmana , SP	KETPANG	Sep-10	322,400.00	1,263,600.00	1,586,000.00	-	-	-	-	-	322,400.00	1,263,600.00
249	Haris,S.Sos	KETPANG	Sep-10	322,400.00	1,215,000.00	1,537,400.00	-	-	-	-	-	1,537,400.00	-
250	I Made Pancasila, Sp	KETPANG	Sep-10	483,600.00	1,895,400.00	2,379,000.00	-	-	-	-	-	483,600.00	1,895,400.00
251	I Nyoman Suarman,SP	KETPANG	Sep-10	483,600.00	1,895,400.00	2,379,000.00	-	-	-	-	-	483,600.00	1,895,400.00
252	I Nyoman Sujana	KETPANG	Sep-10	483,600.00	1,895,400.00	2,379,000.00	-	-	-	-	-	483,600.00	1,895,400.00
253	I Wayan Sulastra,SP	KETPANG	Sep-10	483,600.00	1,895,400.00	2,379,000.00	-	-	-	-	-	483,600.00	1,895,400.00
254	Ir. Sri Mustika	KETPANG	Sep-10	193,800.00	756,200.00	950,000.00	-	-	-	-	-	193,800.00	756,200.00
255	Karel Lapik,SP	KETPANG	Sep-10	310,000.00	1,215,000.00	1,525,000.00	-	-	-	-	-	310,000.00	1,215,000.00
256	Muchtar	KETPANG	Sep-10	483,600.00	1,895,400.00	2,379,000.00	-	-	-	-	-	2,379,000.00	-
257	Sunardi,Amd	KETPANG	Sep-10	483,600.00	1,895,400.00	2,379,000.00	-	-	-	-	-	483,600.00	1,895,400.00
258	Sutjipto,SP	KETPANG	Sep-10	334,800.00	1,312,200.00	1,647,000.00	-	-	-	-	-	334,800.00	1,312,200.00
259	Sutopo, SP	KETPANG	Sep-10	483,600.00	1,895,400.00	2,379,000.00	-	-	-	-	-	483,600.00	1,895,400.00
260	Suwadi,SP	KETPANG	Sep-10	483,600.00	1,895,400.00	2,379,000.00	-	-	-	-	-	483,600.00	1,895,400.00
261	Suyudi,SP	KETPANG	Sep-10	483,600.00	1,895,400.00	2,379,000.00	-	-	-	-	-	483,600.00	1,895,400.00
262	Syafrudin Lawahe,SP	KETPANG	Sep-10	285,200.00	1,117,800.00	1,403,000.00	-	-	-	-	-	435,200.00	967,800.00
263	Simon Silamba	POL PP	Sep-10	764,400.00	831,600.00	1,596,000.00	-	-	-	-	-	764,400.00	831,600.00
264	Ellen Malaha	LITBANG	Sep-10	853,600.00	3,326,400.00	4,180,000.00	-	-	-	-	-	1,098,800.00	3,081,200.00
265	Drs. Yunus Baharuddin	BLHD	Sep-10	640,000.00	2,040,000.00	2,680,000.00	-	-	-	-	-	640,000.00	2,040,000.00
266	Agustina Baso,BBA	UNDATA	Sep-10	465,600.00	1,814,400.00	2,280,000.00	-	-	-	-	-	2,280,000.00	-
267	Samanudin	UNDATA	Sep-10	817,000.00	3,139,000.00	3,956,000.00	-	-	-	-	-	966,000.00	2,990,000.00
268	Damin Purwanto	BPMPD	Sep-10	574,200.00	2,238,800.00	2,813,000.00	-	-	-	-	-	574,200.00	2,238,800.00
269	Mochtar Muslaini,SE	ITDA	Sep-10	713,400.00	2,730,600.00	3,444,000.00	-	-	-	-	-	713,400.00	2,730,600.00
270	Helena Emma Palit	KASDA	Sep-10	855,000.00	3,330,000.00	4,185,000.00	-	-	-	-	-	855,000.00	3,330,000.00
271	Makmun Sulaeman	SETDA	Apr-11	295,800.00	1,109,250.00	1,405,050.00	-	-	-	-	-	-	1,405,050.00
272	Suriati Masang	SETDA	Apr-11	272,000.00	1,001,000.00	1,273,000.00	-	-	-	-	-	272,000.00	1,001,000.00
273	Mastar P.Lembah	SETDA	Apr-11	391,000.00	1,541,000.00	1,932,000.00	-	-	-	-	-	391,000.00	1,541,000.00
274	Ihsan, BBA	SETDA	Apr-11	594,000.00	2,475,000.00	3,069,000.00	-	-	-	-	-	1,094,000.00	1,975,000.00
275	Yungkerson	SETDA	Apr-11	594,000.00	2,541,000.00	3,135,000.00	-	-	-	-	-	2,094,000.00	1,041,000.00
276	Nova,SH	SETDA	Apr-11	646,000.00	1,904,000.00	2,550,000.00	-	-	-	500,000.00	-	2,070,000.00	480,000.00
277	Nasir T.Kewe	SETDA	Apr-11	544,000.00	2,006,000.00	2,550,000.00	-	-	-	-	-	-	2,550,000.00
278	Anita Hardaningsih, S.Sos	SETDA	Apr-11	693,600.00	2,808,400.00	3,502,000.00	-	-	-	-	-	693,600.00	2,808,400.00
279	Peleg Patiri	SETDA	Apr-11	693,600.00	2,400,400.00	3,094,000.00	-	-	-	-	-	693,600.00	2,400,400.00
280	Suparni	SETDA	Apr-11	537,200.00	2,556,800.00	3,094,000.00	-	-	-	-	-	537,200.00	2,556,800.00
281	Novita,S.Sos	SETDA	Apr-11	637,000.00	2,408,000.00	3,045,000.00	-	-	-	-	-	3,045,000.00	-
282	Bidin	SETDA	Apr-11	637,000.00	2,408,000.00	3,045,000.00	-	-	-	-	-	3,045,000.00	-
283	Mas'ud Tomas	SETDA	Apr-11	637,000.00	2,408,000.00	3,045,000.00	-	-	-	-	-	2,045,000.00	1,000,000.00
284	Rede Pongsitanan,SH	SETDA	Apr-11	637,000.00	2,828,000.00	3,465,000.00	-	-	-	-	-	637,000.00	2,828,000.00
285	Sukma	POL PP	Apr-11	372,400.00	1,413,600.00	1,786,000.00	-	-	-	-	-	372,400.00	1,413,600.00
286	Yohanis Samba	PU	Apr-11	400,000.00	1,475,000.00	1,875,000.00	-	-	-	-	-	1,875,000.00	-
287	Abd. Latif	DINKES	Apr-11	154,800.00	512,100.00	666,900.00	-	-	-	-	-	154,800.00	512,100.00
288	Ahrani	DINKES	Apr-11	205,200.00	534,850.00	740,050.00	-	-	-	-	-	205,200.00	534,850.00
289	Adam Abd. Razak	DINKES	Apr-11	184,000.00	709,000.00	893,000.00	-	-	-	-	-	184,000.00	709,000.00

NO	PEMOHON	DINAS	SK	SK MURNI	LHP BPK 2012	TERTAGIH	2016	2017	2018	2019	2020	TOTAL 2010-2020	SALDO PIUTANG
0	1	2	3	4	5	6	8	9	10	11	12	13	14
290	Firman, AMKL	DINKES	Apr-11	218,400.00	759,150.00	977,550.00	-	-	-	-	-	218,400.00	759,150.00
291	Marlyna A.Bambulu, BBA	DIPENDA	Apr-11	646,000.00	2,432,000.00	3,078,000.00	-	-	-	-	-	646,000.00	2,432,000.00
292	Sofian	DIPENDA	Apr-11	646,000.00	2,508,000.00	3,154,000.00	-	-	-	-	-	3,154,000.00	-
293	Muratni, SE	DIPENDA	Apr-11	646,000.00	2,432,000.00	3,078,000.00	-	-	-	-	-	2,432,000.00	646,000.00
294	Karel Toloke'e	DIPENDA	Apr-11	646,000.00	2,432,000.00	3,078,000.00	-	-	-	-	-	3,078,000.00	-
295	Zakir Lagandeng	DIPENDA	Apr-11	673,200.00	2,131,800.00	2,805,000.00	-	-	-	-	-	2,805,000.00	-
296	Suhaeril	DIPENDA	Apr-11	874,000.00	3,154,000.00	4,028,000.00	-	-	-	-	-	4,028,000.00	-
297	Tumin	NAKER	Apr-11	745,800.00	1,669,200.00	2,415,000.00	-	-	-	-	-	2,415,000.00	-
298	Punding Lembang	NAKER	Apr-11	451,200.00	1,708,800.00	2,160,000.00	-	-	-	-	-	2,160,000.00	-
299	Riswan, SP	KESWAN	Apr-11	174,800.00	583,300.00	758,100.00	-	-	-	-	-	758,100.00	-
300	Ir. Herman Pratigny	KESWAN	Apr-11	357,000.00	640,500.00	997,500.00	-	-	-	-	-	997,500.00	-
301	Markus Laenan	DIKDA	Apr-11	446,600.00	1,812,500.00	2,259,100.00	-	-	-	-	-	446,600.00	1,812,500.00
302	Arsmin Komuna	DIKDA	Apr-11	588,000.00	2,212,000.00	2,800,000.00	-	-	-	-	-	1,300,000.00	1,500,000.00
303	Moh. Ishak, S.Sos	DIKDA	Apr-11	588,000.00	2,212,000.00	2,800,000.00	-	-	-	-	-	588,000.00	2,212,000.00
304	Suwardji	DIKDA	Apr-11	588,000.00	2,212,000.00	2,800,000.00	-	-	-	-	-	588,000.00	2,212,000.00
305	Mastin	DIKDA	Apr-11	588,000.00	2,212,000.00	2,800,000.00	-	-	-	-	-	588,000.00	2,212,000.00
306	Roos A.F. Karwur	DIKDA	Apr-11	588,000.00	2,212,000.00	2,800,000.00	-	-	-	-	-	588,000.00	2,212,000.00
307	Drs. Denny Y Lagonda, M.Si	BAPUSDA	Apr-11	826,800.00	2,917,200.00	3,744,000.00	-	-	-	-	-	826,800.00	2,917,200.00
308	Ibnu Hamka	BAPPEDA	Apr-11	246,400.00	903,100.00	1,149,500.00	-	-	-	-	-	-	1,149,500.00
309	Suhermanto	BAPPEDA	Apr-11	546,000.00	2,064,000.00	2,610,000.00	-	-	-	-	-	-	2,610,000.00
310	Sulaeman	BAPPEDA	Apr-11	582,400.00	2,201,600.00	2,784,000.00	-	-	-	-	-	582,400.00	2,201,600.00
311	Sitti Hadidjah L. S.Sos	LITBANG	Apr-11	568,400.00	2,157,600.00	2,726,000.00	-	-	-	-	-	1,226,000.00	1,500,000.00
312	Padang Sallata	BKPM	Apr-11	784,800.00	2,599,200.00	3,384,000.00	-	-	-	-	-	-	3,384,000.00
313	Drs. H. Husni	BKPM	Apr-11	310,000.00	901,250.00	1,211,250.00	-	-	-	-	-	310,000.00	901,250.00
314	Makasau, S.Sos	ITDA	Apr-11	409,600.00	1,505,600.00	1,915,200.00	-	-	-	-	-	1,915,200.00	-
315	Arjon, SP	KETPANG	Apr-11	441,600.00	1,505,600.00	1,947,200.00	-	-	-	-	-	441,600.00	1,505,600.00
TOTAL				140,960,500	569,478,800	710,439,300	10,234,800	5,558,600	-	500,000	1,081,950	279,169,955	431,269,345

RINCIAN HASIL LELANG BARANG INVENTARIS

Tanggal Risalah Lelang

: 22 Desember 2022

Jenis Lelang

: Noneksekusi Wajib Barang Milik Daerah

Penjual

: Pemerintah Daerah Provinsi Sulawesi Tengah

No	Objek Lelang	Nomor Risalah Lelang	nilai pokok (Rp)	keterangan
1	Barang Inventaris Pemerintah Provinsi Sulawesi Tengah	RL-515/78/2022	12,889,000.00	1 paket
2	Barang Inventaris Pemerintah Provinsi Sulawesi Tengah	RL-514/78/2022	817,000.00	1 paket
3	Barang Inventaris Pemerintah Provinsi Sulawesi Tengah	RL-512/78/2022	10,089,000.00	1 paket
4	Barang Inventaris Pemerintah Provinsi Sulawesi Tengah	RL-513/78/2022	2,149,000.00	1 paket
Jumlah			25,944,000.00	

**REKAPITULASI AKUMULASI PENYUSUTAN BARANG MILIK DAERAH YANG DIPINJAM PAKAIKAN
PEMERINTAH PROVINSI SULAWESI TENGAH
TAHUN ANGGARAN 2022**

NO.	NM_UPB	Harga	Akum_Penyusutan 1 Jan 2022	beban_Penyusutan	Akum_Penyusutan	Nilai_Buku
1	Sekretariat DPRD	529,900,826.56	-	134,342,081.00	134,342,081.00	395,558,745.56
2	Dinas Cipta Karya dan Sumber Daya Air Provinsi	152,400,000.00	1,778,000.00	36,322,000.00	38,100,000.00	114,300,000.00
3	Dinas Kesehatan Daerah	373,390,000.00	-	32,315,243.00	32,315,243.00	341,074,757.00
4	Dinas Kelautan dan Pelabuhan Perikanan	221,500,000.00	-	4,799,167.00	4,799,167.00	216,700,833.00
5	Badan Pengelola Keuangan dan Aset Daerah	601,488,900.00	-	326,808,969.00	326,808,969.00	274,679,931.00
6	Badan Pengelola Keuangan dan Aset Daerah	410,590,000.00	-	213,506,800.00	213,506,800.00	197,083,200.00
TOTAL (Rp)		2,289,269,726.56	1,778,000.00	748,094,260.00	749,872,260.00	1,539,397,466.56

REKAPITULASI KEWAJIBAN JANGKA PENDEK
PEMERINTAH PROVINSI SULAWESI TENGAH
PER 31 DESEMBER 2022

No	Jenis Kewajiban	Saldo Awal	Koreksi		Penambahan	Pengurangan	Saldo Akhir
			Penambahan	Pengurangan			
1	2	3	4	5	6	7	8
	KEWAJIBAN JANGKA PENDEK						
1	Pendapatan Diterima Di Muka	278,305,708.55			342,690,239.49	215,682,877.21	405,313,070.82
2	Utang Belanja	160,924,026,343.97	-	58,500,000.00	181,682,480,584.45	153,551,800,726.69	188,996,206,201.73
	- Utang Belanja Pegawai	513,028,702.00	-	-	8,722,400,068.86	513,028,702.00	8,722,400,068.86
	- Utang Belanja Barang dan Jasa	79,299,719,033.97		58,500,000.00	25,824,931,596.59	76,299,078,703.69	28,767,071,926.87
	- Utang Belanja Modal	4,562,522,619.00			3,212,637,366.00	190,937,332.00	7,584,222,653.00
	- Utang Transfer	76,548,755,989.00	-	-	97,930,185,964.00	76,548,755,989.00	97,930,185,964.00
	- Utang Belanja Tidak Terduga				45,992,325,589.00		45,992,325,589.00
3	Utang Jangka Pendek Lainnya	4,329,272,100.00	1,270,344,767.00	-	-	-	5,599,616,867.00
	JUMLAH	165,531,604,152.52	1,270,344,767.00	58,500,000.00	182,025,170,823.94	153,767,483,603.90	195,001,136,139.55

**PENDAPATAN DITERIMA DIMUKA
PEMERINTAH PROVINSI SULAWESI TENGAH
PER 31 DESEMBER 2022**

No	Perjanjian/Kontrak/SPK/ Surat Ketetapan Pajak/Retribusi (SKPD/SKRD)									Nilai per 31 - 12 -2022	
	Uraian	Nomor dan Tanggal perjanjian/ SKPD / SKRD	Pembayar/Wajib Pajak/Retribusi	Jangka waktu	Tanggal Mulai	Tanggal Berakhir	Kode Rekening Pendapatan	Nama Rekening Pendapatan	Nilai (Rp)	Sudah jatuh Tempo/ menjadi hak	Belum jatuh Tempo/ Pendapatan Diterima Dimuka
1	2	3	4	5	6	7	8	9	10	11	12 (10 - 11)
HASIL DARI PEMANFAATAN KEKAYAAN DAERAH DI TERIMA DI MUKA											
SEWA TANAH DAN BANGUNAN											
I Sekretariat Daerah											
1	Sewa Tanah untuk penempatan mesin ATM	032/307/ROUM	Wahib Gunadi / Bank BRI	5 Tahun	03 Januari 2018	03 Januari 2023	4.1.4.13.01	Hasil Sewa BMD	31,450,000.00	31,450,000.00	-
2	Sewa Tanah untuk penempatan mesin ATM	032/3611/ROUM	Moh. Affandi, SE / Bank Sulteng	5 Tahun	14 September 2018	14 September 2023	4.1.4.13.01	Hasil Sewa BMD	97,636,300.00	84,618,126.67	13,018,173.33
3	Sewa Tanah untuk penempatan mesin ATM	119/2517/ROUM	Sutarno, S.Sos.,MM / Bank BNI	5 Tahun	01 Juli 2021	30 Juni 2026	4.1.4.13.01	Hasil Sewa BMD	28,305,000.00	8,491,500.00	19,813,500.00
4	Sewa Bangunan Untuk Kantin	032/4055/ROUM	Sartanti / Kantin Tyas	1 Tahun	18 Oktober 2022	18 Oktober 2023	4.1.4.13.01	Hasil Sewa BMD	3,000,000.00	500,000.00	2,500,000.00
5	Sewa Bangunan Untuk Kantin	011/3834/ROUM	Sri Irmawati Suandi / Kantin Dharna Wanita	1 Tahun	05 Oktober 2022	05 Oktober 2023	4.1.4.13.01	Hasil Sewa BMD	4,200,000.00	1,050,000.00	3,150,000.00
TOTAL SEKRETARIAT DAERAH									164,591,300.00	126,109,626.67	38,481,673.33
II Badan Pendapatan											
1	Sewa Tanah untuk penempatan mesin ATM	977/0315/UPT Wil.II/2021	Bank Mandiri	2 Tahun	01 Agustus 2021	31 Juli 2023	4.1.4.13.01	Hasil Sewa BMD	16,281,600.00	11,532,800.00	4,748,800.00
2	Sewa Tanah untuk penempatan mesin ATM	155/PKS/W04/LOG/2020	Bank BCA	2 Tahun	20 Februari 2020	19 Februari 2022	4.1.4.13.01	Hasil Sewa BMD	32,000,000.00	32,000,000.00	-
3	Sewa Tanah untuk penempatan mesin ATM	010/0411/UPTWIL1/PALU	Bank Sulteng	1 Tahun	15 November 2021	15 November 2022	4.1.4.13.01	Hasil Sewa BMD	17,140,800.00	17,140,800.00	-
4	Sewa Bangunan Untuk Kantin	032/4506/Bukan Pajak	Johana Rante	1 Tahun	01 Januari 2022	01 Januari 2023	4.1.4.13.01	Hasil Sewa BMD	3,000,000.00	3,000,000.00	-
TOTAL BADAN PENDAPATAN									16,281,600.00	11,532,800.00	4,748,800.00
III Dinas Perhubungan											
1	Sewa Tanah untuk Kantor dan Loket	028/131.1/DISHUB	Cuk Prayitno / PT ASPD Indonesia Fery (PERSERO)	1 Tahun	01 November 2022	01 November 2023	4.1.4.13.01	Hasil Sewa BMD	42,000,000.00	7,000,000.00	35,000,000.00
TOTAL DINAS PERHUBUNGAN									42,000,000.00	7,000,000.00	35,000,000.00
IV RSUD Undata											
1	Sewa Tanah untuk penempatan mesin ATM	445/5472/RSUD UNDATA	Sutarno, S.Sos.,MM / Bank BNI	3 Tahun	01 Oktober 2021	30 September 2024	4.1.4.13.01	Hasil Sewa BMD	25,606,224.00	10,669,260.00	14,936,964.00
1	Sewa Tanah untuk penempatan mesin ATM	440/1826/RSUD UNDATA	Max Iswanto / Bank Sulteng	3 Tahun	16 November 2020	16 November 2023	4.1.4.13.01	Hasil Sewa BMD	12,090,940.00	8,396,486.11	3,694,453.89
2	Sewa Ruang Kantor	B.445/3979/KC-XIII/LOG/05/2021	Rahmat Abdul Haris / Bank Sulteng	3 Tahun	31 Mei 2021	31 Mei 2024	4.1.4.13.01	Hasil Sewa BMD	37,360,764.00	19,718,181.00	17,642,583.00
TOTAL RSUD UNDATA									58,672,000.00	18,724,000.00	36,274,000.89
V Dinas Kehutanan											
1	Sewa Tanah Kompleks Perkantoran	032/4120/DISHUT	Nurhidayah / CV Tanjung Api	1 Tahun	27 September 2021	27 September 2022	4.1.4.13.01	Hasil Sewa BMD	-	-	-
TOTAL DINAS KEHUTANAN									-	-	-

No	Perjanjian/Kontrak/SPK/ Surat Ketetapan Pajak/Retribusi (SKPD/SKRD)									Nilai per 31 - 12 -2022	
	Uraian	Nomor dan Tanggal perjanjian/ SKPD / SKRD	Pembayar/Wajib Pajak/Retribusi	Jangka waktu	Tanggal Mulai	Tanggal Berakhir	Kode Rekening Pendapatan	Nama Rekening Pendapatan	Nilai (Rp)	Sudah jatuh Tempo/ menjadi hak	Belum jatuh Tempo/ Pendapatan Diterima Dimuka
1	2	3	4	5	6	7	8	9	10	11	12 (10 - 11)
VI Dinas Pendidikan											
1	Sewa Tanah untuk penempatan mesin ATM di Kantor Dinas Pendidikan	415.4/32 SEK/DIKBUD	Max Iswanto / Bank Sulteng	5 Tahun	01 Januari 2021	31 Desember 2025	4.1.4.13.01	Hasil Sewa BMD	9,447,625.00	3,779,050.00	5,668,575.00
2	Sewa Tanah untuk penempatan mesin ATM di UPT Taman Budaya dan Museum	415.4/5438.SEK/DIKBUD	Yeni Angriani JT / Bank Sulteng	5 Tahun	01 Januari 2021	31 Desember 2025	4.1.4.13.01	Hasil Sewa BMD	13,140,036.00	5,256,014.40	7,884,021.60
TOTAL DINAS PENDIDIKAN									22,587,661.00	9,035,064.40	13,552,596.60
VII BAPPEDA											
1	Sewa Tanah untuk penempatan mesin ATM	910/17.23/SEK. II	Max Iswanto / Bank Sulteng	5 Tahun	01 Januari 2021	31 Desember 2025	4.1.4.13.01	Hasil Sewa BMD	10,800,000.00	4,320,000.00	6,480,000.00
TOTAL BAPPEDA									10,800,000.00	4,320,000.00	6,480,000.00
VIII Badan Kepegawaian Daerah											
1	Sewa Tanah untuk penempatan mesin ATM	481/BPD-ST/CAB-UTAMA/PKS/20	Nola Dien Novita / Bank Sulteng	1 Tahun	01 Januari 2022	31 Desember 2022	4.1.4.13.01	Hasil Sewa BMD	2,163,190.00	2,163,190.00	-
TOTAL BADAN KEPEGAWAIAN DAERAH									2,163,190.00	2,163,190.00	-
IX Dinas Tenaga Kerja dan Transmigrasi											
1	Sewa Rumah Dinas	027/0150/Keu	I Geda Wayan Pusaka	1 Tahun	16 Januari 2021	16 Januari 2022	4.1.4.13.01	Hasil Sewa BMD	-	-	-
2	Sewa Rumah Dinas	027/2413/Keu	Suryani Yusuf	1 Tahun	24 Mei 2021	24 Mei 2022	4.1.4.13.01	Hasil Sewa BMD	-	-	-
3	Sewa Rumah Dinas	027/2412/Keu	Ny. Abd Azis / Nur Afni	1 Tahun	24 Mei 2021	24 Mei 2022	4.1.4.13.01	Hasil Sewa BMD	-	-	-
4	Sewa Rumah Dinas	027/2412/Keu	Idris Manopo, SH	1 Tahun	24 Mei 2021	24 Mei 2022	4.1.4.13.01	Hasil Sewa BMD	-	-	-
5	Sewa Rumah Dinas	027/2407/Keu	Ridwan	1 Tahun	24 Mei 2021	24 Mei 2022	4.1.4.13.01	Hasil Sewa BMD	-	-	-
6	Sewa Rumah Dinas	027/2421/Keu	Anwar (P2T)	1 Tahun	24 Mei 2021	24 Mei 2022	4.1.4.13.01	Hasil Sewa BMD	-	-	-
7	Sewa Rumah Dinas	027/2410/Keu	Sulastri	1 Tahun	24 Mei 2021	24 Mei 2022	4.1.4.13.01	Hasil Sewa BMD	-	-	-
8	Sewa Rumah Dinas	027/2411/Keu	Akmal	1 Tahun	24 Mei 2021	24 Mei 2022	4.1.4.13.01	Hasil Sewa BMD	-	-	-
9	Sewa Rumah Dinas	027/2406/Keu	Asniah / Hidayat	1 Tahun	24 Mei 2021	24 Mei 2022	4.1.4.13.01	Hasil Sewa BMD	-	-	-
10	Sewa Rumah Dinas	027/0498/Keu	Andi Masmur	1 Tahun	17 Februari 2021	17 Februari 2022	4.1.4.13.01	Hasil Sewa BMD	-	-	-
11	Sewa Rumah Dinas	027/2408/Keu	Ahlan	1 Tahun	24 Mei 2021	24 Mei 2022	4.1.4.13.01	Hasil Sewa BMD	-	-	-
12	Sewa Rumah Dinas	027/2411/Keu	Neny Rakhmawati	1 Tahun	24 Mei 2021	24 Mei 2022	4.1.4.13.01	Hasil Sewa BMD	-	-	-
13	Sewa Rumah Dinas	027/2405/Keu	Anwar/Rafikasari/Ayu Febriyanti	1 Tahun	24 Mei 2021	24 Mei 2022	4.1.4.13.01	Hasil Sewa BMD	-	-	-
14	Sewa Rumah Dinas	027/228205/Keu	Sumartono / Ny Wirawan	1 Tahun	06 Mei 2021	06 Mei 2022	4.1.4.13.01	Hasil Sewa BMD	-	-	-
15	Sewa Rumah Dinas	027/0666/Keu	Ny Loso Hadie S. BSc	1 Tahun	04 Maret 2021	04 Maret 2021	4.1.4.13.01	Hasil Sewa BMD	-	-	-
16	Sewa Rumah Dinas	027/0688/Keu	Siti Halwatiah	1 Tahun	08 Maret 2021	08 Maret 2022	4.1.4.13.01	Hasil Sewa BMD	-	-	-
17	Sewa Rumah Dinas	027/0779/Keu	Rais / Nurhidayah	1 Tahun	17 Maret 2021	17 Maret 2022	4.1.4.13.01	Hasil Sewa BMD	-	-	-
TOTAL DINAS TENAGA KERJA DAN TRANSMIGRASI									-	-	-

No	Perjanjian/Kontrak/SPK/ Surat Ketetapan Pajak/Retribusi (SKPD/SKRD)									Nilai per 31 - 12 -2022	
	Uraian	Nomor dan Tanggal perjanjian/ SKPD / SKRD	Pembayar/Wajib Pajak/Retribusi	Jangka waktu	Tanggal Mulai	Tanggal Berakhir	Kode Rekening/Wajib Pendapatan	Nama Rekening Pendapatan	Nilai (Rp)	Sudah jatuh Tempo/ menjadi hak	Belum jatuh Tempo/ Pendapatan Diterima Dimuka
1	2	3	4	5	6	7	8	9	10	11	12 (10 - 11)
X	Dinas Kelautan dan Perikanan										
1	Sewa Tanah dan Bangunan Fasilitas Air Blast Freezer, Cold Storage dan Cool Room	523.032/792/Dislutkan/2022	Leomimandi / Dr. H Rudi Dewanto	1 Tahun	15 September 2022	15 September 2023	4.1.4.13.01	Hasil Sewa BMD	48,672,000.00	16,224,000.00	32,448,000.00
2	Sewa Sebagian Lahan Pangkalan Pendaratan Ikan (PPI) Pagimana	523.023/815/Dislutkan	Nizma Said / Dr. H Rudi Dewanto	1 Tahun	22 September 2022	22 September 2023	4.1.4.13.01	Hasil Sewa BMD	10,000,000.00	2,500,000.00	7,500,000.00
3	Sewa Tanah dan Bangunan pada Pelabuhan Perikanan Wilayah III Pagimana	523.032/814/Dislutkan	Helmy Mohamad / Dr. H Rudi Dewanto	1 Tahun	26 Agustus 2022	26 Agustus 2023	4.1.4.13.01	Hasil Sewa BMD	14,400,000.00	4,800,000.00	9,600,000.00
4	Sewa Lahan TPI Gebang Rejo Poso	523.032/713/Dislutkan	Supardjo / Dr. H. Rudi Dewanto	1 Tahun	02 September 2022	02 September 2023	4.1.4.13.01	Hasil Sewa BMD	10,710,000.00	3,570,000.00	7,140,000.00
TOTAL DINAS KELAUTAN dan PERIKANAN									83,782,000.00	27,094,000.00	56,688,000.00
SEWA ALAT PERTANIAN											
XI	Dinas Tanaman Pangan dan Holtikultura										
1	Sewa 1 Unit Tractor Roda 4	032/3915-VIII/A2.SEK/2022 Tanggal 27 Juli 2022	Nelson Metubun, SP / Ketua Kelompok Tani Tunas Jaya	6 Bulan	27 Juli 2022	27 Januari 2023	4.1.4.13.1	Hasil Sewa BMD	7,000,000.00	5,833,333.33	1,166,666.67
2	Sewa 2 Unit Hand Traktor	032/3917-VIII/A2.SEK/2022 Tanggal 27 Juli 2022	Nelson Metubun, SP / Ketua Kelompok Tani Setya Budi	6 Bulan	27 Juli 2022	27 Januari 2023	4.1.4.13.1	Hasil Sewa BMD	1,000,000.00	833,333.33	166,666.67
3	Sewa 1 Unit Hand Traktor	032/3913-VIII/A2.SEK/2022 Tanggal 27 Juli 2022	Nelson Metubun, SP / Kelompok Tani Tunas Muda	6 Bulan	27 Juli 2022	27 Januari 2023	4.1.4.13.1	Hasil Sewa BMD	1,000,000.00	833,333.33	166,666.67
4	Sewa 1 Unit Hand Traktor	032/4803-VIII/A2.SEK/2022 Tanggal 10 Agustus 2022	Nelson Metubun, SP / Kelompok Tani Magilolang III	6 Bulan	10 Agustus 2022	10 Januari 2023	4.1.4.13.1	Hasil Sewa BMD	1,000,000.00	833,333.33	166,666.67
5	Sewa 1 Unit Tractor Roda 4	032/3322-VIII/A2.SEK/2022 Tanggal 18 Agustus 2022	Nelson Metubun, SP / Kelompok Tani Magilolang III	6 Bulan	18 Agustus 2022	18 Februari 2023	4.1.4.13.1	Hasil Sewa BMD	10,000,000.00	6,666,666.67	3,333,333.33
6	Sewa 2 Unit Pompa Air	032/5324-VIII/A2.SEK/2022 Tanggal 18 Agustus 2022	Nelson Metubun, SP / UPJA Mulyo Sejati	6 Bulan	18 Agustus 2022	18 Februari 2023	4.1.4.13.1	Hasil Sewa BMD	300,000.00	200,000.00	100,000.00
7	Sewa 1 Unit Tractor Roda 4	032/5808-VIII/A2.SEK/2022 Tanggal 25 Agustus 2022	Nelson Metubun, SP / Kelompok Tani Pembalaa	6 Bulan	25 Agustus 2022	25 Februari 2023	4.1.4.13.1	Hasil Sewa BMD	10,000,000.00	6,666,666.67	3,333,333.33
8	Sewa 1 Unit Tractor Roda 4	032/6534-IX/A2.SEK/2022 Tanggal 05 September 2022	Nelson Metubun, SP / UPJA Maju Bersama	6 Bulan	05 September 2022	05 Februari 2023	4.1.4.13.1	Hasil Sewa BMD	10,000,000.00	6,666,666.67	3,333,333.33
9	Sewa 1 Unit Hand Traktor	032/9131-X/A2.SEK/2022 Tanggal 07 Oktober 2022	Nelson Metubun, SP / Kelompok Tani Teguh Makmur	6 Bulan	07 Oktober 2022	07 Maret 2023	4.1.4.13.1	Hasil Sewa BMD	1,000,000.00	500,000.00	500,000.00

No	Perjanjian/Kontrak/SPK/ Surat Ketetapan Pajak/Retribusi (SKPD/SKRD)									Nilai per 31 - 12 -2022	
	Uraian	Nomor dan Tanggal perjanjian/ SKPD / SKRD	Pembayar/Wajib Pajak/Retribusi	Jangka waktu	Tanggal Mulai	Tanggal Berakhir	Kode Rekening Pendapatan	Nama Rekening Pendapatan	Nilai (Rp)	Sudah jatuh Tempo/ menjadi hak	Belum jatuh Tempo/ Pendapatan Diterima Dimuka
1	2	3	4	5	6	7	8	9	10	11	12 (10 - 11)
10	Sewa 1 Unit Hand Traktor	032/9125-X/A2.SEK/2022 Tanggal 07 Oktober 2022	Nelson Metubun, SP / Kelompok Tani Harapan	6 Bulan	07 Oktober 2022	07 Maret 2023	4.1.4.13.1	Hasil Sewa BMD	1,000,000.00	500,000.00	500,000.00
11	Sewa 1 Unit Hand Traktor	032/9133-X/A2.SEK/2022 Tanggal 07 Oktober 2022	Nelson Metubun, SP / UPJA Satya Karya III	6 Bulan	07 Oktober 2022	07 Maret 2023	4.1.4.13.1	Hasil Sewa BMD	1,000,000.00	500,000.00	500,000.00
12	Sewa 1 Unit Hand Traktor	032/9129-X/A2.SEK/2022 Tanggal 07 Oktober 2022	Nelson Metubun, SP / Kelompok Tani Mertha Sari	6 Bulan	07 Oktober 2022	07 Maret 2023	4.1.4.13.1	Hasil Sewa BMD	1,000,000.00	500,000.00	500,000.00
13	Sewa 2 Unit Hand Traktor	032/9127-X/A2.SEK/2022 Tanggal 07 Oktober 2022	Nelson Metubun, SP / Kelompok Tani Mertha Sari	6 Bulan	07 Oktober 2022	07 Maret 2023	4.1.4.13.1	Hasil Sewa BMD	3,000,000.00	1,500,000.00	1,500,000.00
14	Sewa 2 Unit Hand Traktor	032/10031-X/A2.SEK/2022 Tanggal 20 Oktober 2022	Nelson Metubun, SP / Kelompok Tani Sintia Buana	6 Bulan	20 Oktober 2022	20 April 2023	4.1.4.13.1	Hasil Sewa BMD	1,000,000.00	333,333.33	666,666.67
15	Sewa 1 Unit Tractor Roda 4	032/10621-X/A2.SEK/2022 Tanggal 28 Oktober 2022	Nelson Metubun, SP / UPJA Bumi Tirta	6 Bulan	28 Oktober 2022	28 April 2023	4.1.4.13.1	Hasil Sewa BMD	7,000,000.00	2,333,333.33	4,666,666.67
16	Sewa 1 Unit Tractor Roda 4	032/10627-X/A2.SEK/2022 Tanggal 28 Oktober 2022	Nelson Metubun, SP / Kelompok Tani Bima	6 Bulan	28 Oktober 2022	28 April 2023	4.1.4.13.1	Hasil Sewa BMD	10,000,000.00	3,333,333.33	6,666,666.67
17	Sewa 1 Unit Hand Traktor	032/10625-X/A2.SEK/2022 Tanggal 28 Oktober 2022	Nelson Metubun, SP / Kelompok Tani Mekar Wangi	6 Bulan	28 Oktober 2022	28 April 2023	4.1.4.13.1	Hasil Sewa BMD	1,000,000.00	333,333.33	666,666.67
18	Sewa 1 Unit Hand Traktor	032/10623-X/A2.SEK/2022 Tanggal 28 Oktober 2022	Nelson Metubun, SP / UPJA Karya Mandiri	6 Bulan	28 Oktober 2022	28 April 2023	4.1.4.13.1	Hasil Sewa BMD	1,000,000.00	333,333.33	666,666.67
19	Sewa 1 Unit Hand Traktor	032/11112-XI/A2.SEK/2022 Tanggal 03 November 2022	Nelson Metubun, SP / UPJA Sari Tani	6 Bulan	03 November 2022	03 April 2023	4.1.4.13.1	Hasil Sewa BMD	1,000,000.00	333,333.33	666,666.67
20	Sewa 1 Unit Hand Traktor	032/11114-XI/A2.SEK/2022 Tanggal 03 November 2022	Nelson Metubun, SP / Kelompok Tani Tompolika	6 Bulan	03 November 2022	03 April 2023	4.1.4.13.1	Hasil Sewa BMD	1,000,000.00	333,333.33	666,666.67
21	Sewa Lahan Untuk Lokasi Pembangunan TIP 189 dan TIP 200 SUTT Luwuk - Toili	015 / 4700 / BPKAD Tanggal 03 November 2022	Ir H. M. Faizal Mang, MM / Defiar Anis	300 Bulan	18 April 2022	18 April 2047	4.1.4.13.1	Hasil Sewa BMD	189,200,000.00	5,045,333.33	184,154,666.67
TOTAL DINAS TANAMAN PANGAN dan HOLTIKULTURA									258,500,000.00	44,412,000.00	214,088,000.00
TOTAL KESELURUHAN											405,313,070.82

**MUTASI UTANG BELANJA PEGAWAI
PEMERINTAH PROVINSI SULAWESI TENGAH
PER 31 DESEMBER 2021**

No	Jenis Kewajiban	Saldo Awal	Koreksi		Penambahan	Pengurangan	Saldo Akhir	Ket
			Penambahan	Pengurangan				
1	2	3	4	5	6	7	8	9
A	UTANG BELANJA TAMBAHAN PENGHASILAN BERDASARKAN BEBAN KERJA ASN-TAMBAHAN PENGHASILAN BERDASARKAN BEBAN KERJA PNS				272,400,000.00		272,400,000.00	
1	Dinas Kesehatan				38,400,000.00		38,400,000.00	
2	Dinas Tanaman Pangan dan Holtikultura				90,000,000.00		90,000,000.00	
3	Sekretariat Daerah				66,000,000.00		66,000,000.00	
4	Sekretariat DPRD				78,000,000.00		78,000,000.00	
B	UTANG BELANJA INSENTIF BAGI ASN ATAS PEMUNGUTAN PAJAK DAERAH				8,215,170,000.00		8,215,170,000.00	
1	Badan Pendapatan				8,215,170,000.00		8,215,170,000.00	
C	UTANG BELANJA UANG REPRESENTASI DPRD				147,330,068.86		147,330,068.86	
1	Sekretariat DPRD				147,330,068.86		147,330,068.86	
D	UTANG BELANJA PEGAWAI BLUD	513,028,702.00	-	-	87,500,000.00	513,028,702.00	87,500,000.00	
1	RSUD Undata						-	
	- Kekurangan Tambahan Penghasilan PNS (APBD)	513,028,702.00	-	-	-	513,028,702.00	-	
2	RSUD Madani	-	-	-	87,500,000.00	-	87,500,000.00	
	- Insentif Dokter Ahli, Dokter Umum dan Dokter Gigi Bulan Desember 2022	-	-	-	70,000,000.00	-	70,000,000.00	
	- Insentif Dokter Tamu Bulan Desember 2022	-	-	-	17,500,000.00	-	17,500,000.00	
	JUMLAH	513,028,702.00	-	-	8,722,400,068.86	513,028,702.00	8,722,400,068.86	

MUTASI UTANG TRANSFER
PEMERINTAH PROVINSI SULAWESI TENGAH
PER 31 DESEMBER 2022

No	Jenis Kewajiban	Saldo Awal	Koreksi		Penambahan	Pengurangan	Saldo Akhir
			Penambahan	Pengurangan			
1	2	3	4	5	6	7	8
1	Pejabat Pengelola Keuangan Daerah (PPKD)	76,548,755,989.00	-	-	97,930,185,964.00	76,548,755,989.00	97,930,185,964.00
	<i>a. UTANG TRANSFER</i>						
	- PKB	10,415,271,311.00	-	-	27,099,948,185.00	10,415,271,311.00	27,099,948,185.00
	- BBN-KB	18,086,124,028.00	-	-	19,540,531,430.00	18,086,124,028.00	19,540,531,430.00
	- PBB-KB	46,720,181,070.00	-	-	45,714,008,948.00	46,720,181,070.00	45,714,008,948.00
	- PAP	1,327,179,580.00	-	-	5,575,697,401.00	1,327,179,580.00	5,575,697,401.00
	- Pajak Rokok	-	-	-	-	-	-
	JUMLAH	76,548,755,989.00	-	-	97,930,185,964.00	76,548,755,989.00	97,930,185,964.00

UTANG BELANJA JASA KANTOR
PEMERINTAH PROVINSI SULAWESI TENGAH
PER 31 DESEMBER 2022

NO	SKPD	JENIS REKENING	Nomor Tagihan	Saldo Awal	Penambahan	Pengurangan	NILAI
UTANG BELANJA JASA KANTOR							
UTANG BELANJA LISTRIK							
1	Dinas Kependudukan dan Pencatatan Sipil	Listrik	312100000512	7,477,265.00	12,046,371.00	7,477,265.00	12,046,371.00
2	Bappeda	Listrik	312100251710	1,510,767.00	3,116,039.00	1,510,767.00	3,116,039.00
			312100188735	2,152,214.00	2,354,650.00	2,152,214.00	2,354,650.00
			312100185420	615,053.00	723,101.00	615,053.00	723,101.00
			312100028849	4,176,238.00	5,122,987.00	4,176,238.00	5,122,987.00
			312100293535	6,130,805.00	9,336,122.00	6,130,805.00	9,336,122.00
			312100012647	11,835,925.00	14,402,420.00	11,835,925.00	14,402,420.00
3	Sekretariat DPRD	Listrik	Ktr DPRD Propinsi (312100012718)	817,311.00	889,655.00	817,311.00	889,655.00
			Ktr DPRD Prop Sulteng (312100543289)	11,396,736.00	13,405,046.00	11,396,736.00	13,405,046.00
			Mess DPRD I (312100001145)	1,707,246.00	2,458,571.00	1,707,246.00	2,458,571.00
			Mess DPRD II (312100001157)	1,294,062.00	-	1,294,062.00	-
			Mess DPRD III (312100001169)	1,922,218.00	7,888,797.00	1,922,218.00	7,888,797.00
			Rujab Sek. DPRD Sulteng (312100978927)	-	4,837,165.00	-	4,837,165.00
			RD. Pimpinan DPRD Prov. S (312100622488)	-	1,336,609.00	-	1,336,609.00
			312100016825	-	9,628,941.00	-	9,628,941.00
			312101140533	-	1,566,568.00	-	1,566,568.00
			312100637249	-	2,022,041.00	-	2,022,041.00
4	Dinas Tenaga Kerja dan Transmigrasi	Listrik	312100100932	-	5,966,454.00	-	5,966,454.00
			312100017310	-	5,130,285.00	-	5,130,285.00
			312100075984	-	240,600.00	-	240,600.00
			312100187682	-	1,931,967.00	-	1,931,967.00
			312100187670	-	8,115.00	-	8,115.00
			312100158423	-	78,124.00	-	78,124.00
			312100201154	-	558,970.00	-	558,970.00
			312100000634	10,603,846.00	20,594,058.00	10,603,846.00	20,594,058.00
			312100126243	323,762.00	-	323,762.00	-
			312101135776	-	1,178,065.00	-	1,178,065.00
5	Dinas Energi dan Sumber Daya Mineral	Listrik	312100015867	763,962.00	2,251,432.00	763,962.00	2,251,432.00
			312100285628	4,338,434.00	11,401,950.00	4,338,434.00	11,401,950.00
			312100099872	5,541,869.00	14,178,982.00	5,541,869.00	14,178,982.00
			312100476322	1,303,119.00	2,727,746.00	1,303,119.00	2,727,746.00
			312100583175	612,553.00	720,601.00	612,553.00	720,601.00
6	Dinas Perumahan, Kawasan Permukiman dan Pertanahan	Listrik	312100543333	1,956,124.00	3,783,154.00	1,956,124.00	3,783,154.00
			UPT. PELABUHAN WIL I	113,831,824.00	107,603,354.00	113,831,824.00	107,603,354.00
			UPT. PELABUHAN WIL III	32,773,017.00	55,097,964.00	32,773,017.00	55,097,964.00
			UPT. PELABUHAN WIL IV	-	18,875,674.00	-	18,875,674.00
			UPT. PMHP	-	9,661,631.00	-	9,661,631.00
7	Dinas Kelautan dan Perikanan	Listrik	UPT. PELABUHAN WIL I	113,831,824.00	107,603,354.00	113,831,824.00	107,603,354.00
			UPT. PELABUHAN WIL III	32,773,017.00	55,097,964.00	32,773,017.00	55,097,964.00
			UPT. PELABUHAN WIL IV	-	18,875,674.00	-	18,875,674.00
			UPT. PMHP	-	9,661,631.00	-	9,661,631.00
			UPT. PELABUHAN PERIKANAN	55,571,322.00	58,861,157.00	55,571,322.00	58,861,157.00
8	Dinas Perhubungan	Listrik	312100370261	1,530,993.00	2,167,701.00	1,530,993.00	2,167,701.00
			312100343666	1,185,709.00	2,113,316.00	1,185,709.00	2,113,316.00
			312100007105	6,646,562.00	7,371,465.00	6,646,562.00	7,371,465.00
			312100040310	356,974.00	361,441.00	356,974.00	361,441.00
			312100282389	423,836.00	423,836.00	423,836.00	423,836.00
9	Dinas Kehutanan	Listrik	312100134814	1,715,626.00	1,378,939.00	1,715,626.00	1,378,939.00
			312100249080	10,071,946.00	13,712,911.00	10,071,946.00	13,712,911.00
			312100086097	536,461.00	303,353.00	536,461.00	303,353.00
10	Dinas Pemberdayaan Masyarakat dan Desa	Listrik	312100049017	-	12,564,428.00	-	12,564,428.00
			RSUD Madani	71,108,580.00	71,276,160.00	71,108,580.00	71,276,160.00
11	Dinas Sosial	Listrik	Dinas Sosial	6,736,112.00	8,100,000.00	6,736,112.00	8,100,000.00
			UPT PSTW 'Madago' Temena	2,989,145.00	3,300,000.00	2,989,145.00	3,300,000.00
			Panti Sosial Anak	1,600,000.00	2,461,800.00	1,600,000.00	2,461,800.00
			Panti Sosial Rehabilitasi Tuna Sosial	1,560,825.00	1,311,768.00	1,560,825.00	1,311,768.00
12	BPKAD	Listrik	312101192326	-	70,412,131.00	-	70,412,131.00
			312100974944	-	7,150,526.00	-	7,150,526.00
			312100227863	-	1,124,190.00	-	1,124,190.00
			312100001157	-	451,176.00	-	451,176.00
13	Dinas Tanaman Pangan dan Holtikultura	Listrik	312100128415	-	20,048,475.00	-	20,048,475.00
			312100006785	-	19,876,822.00	-	19,876,822.00
14	Dinas Perkebunan dan Peternakan	Listrik	312100026640	7,415,393.00	11,657,680.00	7,415,393.00	11,657,680.00
			312100023029	29,725,895.00	-	29,725,895.00	-
TOTAL UTANG BELANJA LISTRIK				488,521,652.00	747,849,196.00	488,521,652.00	747,849,196.00
UTANG BELANJA AIR							
1	Dinas Kelautan dan Perikanan	Air	UPT. PELABUHAN WIL I	36,000.00	136,000.00	36,000.00	136,000.00
2	Dinas Sosial	Air	UPT. PELABUHAN WIL III	45,500.00	75,500.00	45,500.00	75,500.00
3	RSUD Madani	Air	Panti Sosial Anak	723,000.00	711,500.00	723,000.00	711,500.00
TOTAL UTANG BELANJA AIR				812,000.00	1,033,000.00	812,000.00	1,033,000.00
UTANG BELANJA TELEPON							
1	Dinas Perumahan, Kawasan Permukiman dan Pertanahan	Telepon	04514016433	608,300.00	-	608,300.00	-
			04514016711	608,300.00	-	608,300.00	-
			04514016266	984,500.00	-	984,500.00	-
			04514016011	608,300.00	-	608,300.00	-
			04514016332	608,300.00	-	608,300.00	-
			04514016601	608,300.00	-	608,300.00	-
			04514016007	608,300.00	-	608,300.00	-
			04518204226	659,500.00	-	659,500.00	-
			04514016542	539,253.00	-	539,253.00	-
			0451421460	55,410.00	-	55,410.00	-
2	Dinas Perkebunan dan Peternakan	Telepon	04514012484	1,691,000.00	-	1,691,000.00	-
			04514011807	844,000.00	-	844,000.00	-
			04514011292	926,500.00	-	926,500.00	-
			0451427300	55,410.00	-	55,410.00	-
			04514016234	610,800.00	-	610,800.00	-
3	Dinas Perhubungan	Telepon	0451422196	61,210.00	59,221.00	61,210.00	59,221.00
4	Dinas Sosial	Telepon	Panti Sosial Anak	34,070.00	-	34,070.00	-
5	RSUD Madani	Telepon dan Inter	RSUD Madani	3,972,320.00	3,997,332.00	3,972,320.00	3,997,332.00
			0451421322 / KTR DPRD TK I SULTENG	-	55,891.00	-	55,891.00
			0451421323 / KTR DPRD TK I SULTENG	-	55,891.00	-	55,891.00
			0451421422 / KTR DPRD TK I SULTENG	-	59,221.00	-	59,221.00
			0451421423 / KTR DPRD TK I SULTENG	-	55,891.00	-	55,891.00
			0451411091 / DPRD PROP SULTENG	-	791,886.00	-	791,886.00
			0451411091 / DPRD PROP SULTENG	-	791,886.00	-	791,886.00

NO	SKPD	JENIS REKENING	Nomor Tagihan	Saldo Awal	Penambahan	Pengurangan	NILAI
6	Sekretariat DPRD	Telepon	0451452132 / DPRD TK I SULTENG RMH		60,891.00		60,891.00
			0451427514 / SEKRETARIAT DPRD PROP SUL		292,891.00		292,891.00
			0451455037 / SEKRETARIAT DPRD PROP DAT		55,891.00		55,891.00
			0451453724 / DPRD PROP SULTENG		55,891.00		55,891.00
			0451455954 / DPRD TK I SULTENG 0451421523 / DPRD TK I PROP SULTENG		55,891.00		55,891.00
7	Dinas Tanaman Pangan dan Holtikultura	Telepon	0451428958		411,091.00		411,091.00
			0451423585		55,891.00		55,891.00
			0451422832		55,891.00		55,891.00
			0451421160		55,891.00		55,891.00
			0451423907	575,000.00	574,500.00	575,000.00	574,500.00
8	Dinas Kehutanan		04514017191	624,500.00	627,828.00	624,500.00	627,828.00
			04514014647	1,185,500.00	1,185,500.00	1,185,500.00	1,185,500.00
			0451421260	55,910.00	55,410.00	55,910.00	55,410.00
			0451426860	59,210.00	58,710.00	59,210.00	58,710.00
9	Dinas Energi dan Sumber Daya Mineral	Telepon	Tagihan Desember		111,782.00		111,782.00
TOTAL UTANG BELANJA TELEPON				16,583,893.00	8,845,173.00	16,583,893.00	8,845,173.00
UTANG BELANJA SURAT KABAR DAN KORAN							
1	RSUD Madani	Surat Kabar	RSUD Madani	600,000.00	600,000.00	600,000.00	600,000.00
TOTAL UTANG BELANJA SURAT KABAR DAN KORAN				600,000.00	600,000.00	600,000.00	600,000.00
UTANG BELANJA KAWAT/FAKSIMIL/INTERNET/INTRANET/TV KABEL							
1	Dinas Kependudukan dan Pencatatan Sipil	Internet	172704793092	2,006,097.00	1,016,650.00	2,006,097.00	1,016,650.00
			172704793930		1,016,650.00		1,016,650.00
			172704794842		1,016,650.00		1,016,650.00
2	Dinas Perkebunan dan Peternakan	Internet	Dinas Perkebunan Provinsi Sulawesi Tengah	7,653,000.00		7,653,000.00	-
			173704223775	706,500.00		706,500.00	-
			172704267752	420,500.00		420,500.00	-
			172704267726	519,500.00		519,500.00	-
3	Dinas Perumahan, Kawasan Permukiman dan Pertanahan	Internet	172705218295	610,500.00	-	610,500.00	-
4	Dinas Tanaman Pangan dan Holtikultura	Internet	173704204135		1,734,100.00		1,734,100.00
			173704228255		2,022,700.00		2,022,700.00
			172704273957		302,200.00		302,200.00
			173704225257		457,600.00		457,600.00
			172704274826		368,800.00		368,800.00
			173704207750		696,250.00		696,250.00
4	Dinas Kelautan dan Perikanan	Internet	172704270864		385,450.00		385,450.00
			UPT. PELABUHAN WIL I	551,250.00	556,000.00	551,250.00	556,000.00
			UPT. PELABUHAN WIL III	530,500.00	535,300.00	530,500.00	535,300.00
			UPT. PELABUHAN WIL IV		435,400.00		435,400.00
5	Dinas Perhubungan	Internet	UPT. PMHP		741,150.00		741,150.00
			173704219986	1,946,500.00	1,961,650.00	1,946,500.00	1,961,650.00
			172705204943	1,859,300.00	1,859,530.00	1,859,300.00	1,859,530.00
6	Dinas Pemberdayaan Masyarakat dan Desa	TV Kabel	Kantor PMD		40,000.00		40,000.00
			0451421755		56,721.00		56,721.00
		Internet	0451421651		80,284.00		80,284.00
			173704203054		436,228.00		436,228.00
			0451004015754		569,430.00		569,430.00
7	BPKAD	Internet	0451004015062		2,130,089.00		2,130,089.00
			172704794594		875,000.00		875,000.00
			172704795918		370,400.00		370,400.00
8	Dinas Kehutanan	Internet	172704269064		715,900.00		715,900.00
			173704224785	377,000.00	376,500.00	377,000.00	376,500.00
			Dinas Sosial	2,383,600.00	3,140,000.00	2,383,600.00	3,140,000.00
9	Dinas Sosial	Internet	UPT PSTW 'Madago' Tentena	1,155,000.00	560,000.00	1,155,000.00	560,000.00
			Panti Sosial Anak	514,000.00	560,000.00	514,000.00	560,000.00
			Panti Sosial Rehabilitasi Tuna Sosial	338,000.00	341,550.00	338,000.00	341,550.00
			173704206604		1,145,100.00		1,145,100.00
10	Sekretariat DPRD	Internet	173704206589		555,500.00		555,500.00
			172704273365		559,300.00		559,300.00
			172704792506		370,400.00		370,400.00
			172704793036		652,100.00		652,100.00
			173704217000		710,400.00		710,400.00
11	Dinas Tenaga Kerja dan Transmigrasi	Internet	173704207615		1,557,000.00		1,557,000.00
			172704275684		524,200.00		524,200.00
			172704277230		1,534,300.00		1,534,300.00
			172704277127		1,084,750.00		1,084,750.00
			172704792423		973,750.00		973,750.00
12	Dinas Energi dan Sumber Daya Mineral	Internet	Tagihan Desember		5,011,650.00		5,011,650.00
			04514015434	67,500.00	-	67,500.00	-
			04514012616	153,500.00	-	153,500.00	-
TOTAL UTANG BELANJA KAWAT/FAKSIMIL/INTERNET/INTRANET/TV KABEL				21,792,247.00	40,036,632.00	21,792,247.00	40,036,632.00
TOTAL UTANG BELANJA JASA KANTOR				528,309,792.00	798,364,001.00	528,309,792.00	798,364,001.00

**MUTASI UTANG BELANJA BARANG DAN JASA
PEMERINTAH PROVINSI SULAWESI TENGAH
PER 31 DESEMBER 2022**

No	Jenis Kewajiban	Saldo Awal	Koreksi		Penambahan	Pengurangan	Saldo Akhir
			Penambahan	Pengurangan			
1	2	3	4	5	6	7	8
1	RSUD Undata	44,679,043,576.82	-	58,500,000.00	18,827,229,519.32	41,678,403,246.54	21,769,369,849.60
	<i>UTANG BELANJA BARANG DAN JASA BLUD</i>						
	- Obat-obatan	5,086,895,166.75	-	-	2,462,449,861.00	5,020,695,146.53	2,528,649,881.22
	- BHP Radiologi	77,435,600.00	-	-	47,064,000.00	81,285,600.00	43,214,000.00
	- BHP Laboratorium	1,611,684,475.00	-	-	96,517,830.00	1,637,635,235.00	70,567,070.00
	- Bahan Habis Pakai / Alkes	7,575,413,392.47	-	-	4,291,724,243.00	7,624,825,841.01	4,242,311,794.46
	- BHP Hemodialisa	1,353,281,600.00	-	-	188,616,750.00	1,353,281,600.00	188,616,750.00
	- BHP PMI	547,560,000.00	-	-	669,600,000.00	552,960,000.00	664,200,000.00
	- Oksigen	178,500,000.00	-	-	402,235,000.00	178,500,000.00	402,235,000.00
	- Makanan	265,568,450.00	-	-	372,319,504.00	265,449,850.00	372,438,104.00
	- Jasa Medik	23,119,381,322.60	-	-	7,193,003,465.32	20,305,263,840.00	10,007,120,947.92
	- Jasa Medik JAMKESDA	725,774,730.00	-	-	-	580,627,294.00	145,147,436.00
	- Pemeriksaan Penunjang Medik	4,050,000.00	-	4,050,000.00	133,300,000.00	-	133,300,000.00
	- Biaya Jasa Kebersihan	-	-	-	266,387,220.00	-	266,387,220.00
	- Biaya Jasa Pengangkutan / Musnah Limbah B3	3,522,629,600.00	-	-	2,080,610,031.00	3,521,459,600.00	2,081,780,031.00
	- Pemeliharaan / Maintenance Alat Kesehatan	2,016,000.00	-	-	197,802,000.00	2,016,000.00	197,802,000.00
	- Cetakan	134,723,000.00	-	-	129,261,000.00	134,723,000.00	129,261,000.00
	- Modul Aplikasi MSDM	54,450,000.00	-	54,450,000.00	-	-	-
	- Jasa Pemeliharaan AC	84,060,000.00	-	-	153,813,810.00	84,060,000.00	153,813,810.00
	- Makanan Petugas Covid 19	23,910,000.00	-	-	-	23,910,000.00	-
	- Peti Jenazah Pasien Covid	11,000,000.00	-	-	-	11,000,000.00	-
	- Jasa Perbaikan Panel Otomatis ATS/AMF dan Pengadaan Material Panel Otomatis Genset DENYO	20,900,000.00	-	-	-	20,900,000.00	-
	- Belanja ATK Rutin Rumah Sakit	20,000,000.00	-	-	-	20,000,000.00	-
	- Jasa Maintenance / Pemeliharaan Lift + Spare Part Tahap III	67,650,000.00	-	-	29,970,000.00	67,650,000.00	29,970,000.00
	- Pemeliharaan Sarana dan Prasarana Rumah Sakit	116,100,000.00	-	-	-	116,100,000.00	-
	- Pemeliharaan Laundry	39,985,000.00	-	-	-	39,985,000.00	-
	- Tiket Dokter Bedah Mulut	2,475,240.00	-	-	-	2,475,240.00	-
	- Insentif Dokter Gigi PPDGS	33,600,000.00	-	-	-	33,600,000.00	-
	- Biaya Belanja Jasa Pelayanan RS Lain-Lain (alat dan bahan yang disterilkan di RSUD Anutapura) Bulan September				15,007,200.00		15,007,200.00
	- Biaya Belanja Persediaan Jasa Pelayanan RS Lain-Lain (Rause Hollow Fiber Hermodialisa)				46,708,800.00		46,708,800.00
	- Belanja Bahan dan Alat Listrik RS				18,462,630.00		18,462,630.00
	- Pemeliharaan Instalasi Gas Medis				1,687,200.00		1,687,200.00
	- Pemeliharaan Genset (Kabel Jumpir Genset Cummins)				155,000.00		155,000.00
	- Pemeliharaan Jaringan Telepon				21,312,000.00		21,312,000.00
	- Iuran Keanggotaan PERSI				1,500,000.00		1,500,000.00
	- Jaction Ress				3,021,975.00		3,021,975.00
	- Rujukan Pasien Ke Makassar				4,700,000.00		4,700,000.00
2	RSUD Madani	31,587,424,779.42	-	-	5,852,724,317.27	31,587,424,779.42	5,852,724,317.27
	<i>UTANG BELANJA BARANG DAN JASA BLUD</i>						
	- Hutang Obat	443,540,506.03	-	-	703,843,377.20	443,540,506.03	703,843,377.20
	- Hutang BHP	185,333,512.99	-	-	15,458,970.00	185,333,512.99	15,458,970.00
	- Hutang Alat Laboratorium	60,962,000.00	-	-	147,036,040.00	60,962,000.00	147,036,040.00
	- Hutang Bahan Kebersihan	169,389,440.00	-	-	-	169,389,440.00	-
	- Hutang Bahan Cetakan	25,000,000.00	-	-	-	25,000,000.00	-
	- Hutang Alat Tulis Kantor	1,683,000.00	-	-	-	1,683,000.00	-

No	Jenis Kewajiban	Saldo Awal	Koreksi		Penambahan	Pengurangan	Saldo Akhir
			Penambahan	Pengurangan			
1	2	3	4	5	6	7	8
	- Hutang APD Petugas Covid	-					-
	- Hutang Pemeliharaan Kendaraan	-					-
	- Hutang Pemeliharaan AC	-					-
	- Hutang biaya pengelolaan PMI	31,100,000.00	-	-		31,100,000.00	-
	- Hutang Makan / Minum Petugas Covid	-	-	-	29,573,776.00		29,573,776.00
	- Hutang Makan / Minum Pegawai	24,568,200.00	-	-	71,402,300.00	24,568,200.00	71,402,300.00
	- Hutang Makan / Minum Pasien	101,981,842.00	-	-	451,800,563.00	101,981,842.00	451,800,563.00
	- Hutang Pemeliharaan Sarpras				12,516,000.00		12,516,000.00
	- Hutang Pemeliharaan AC				27,056,250.00		27,056,250.00
	- Belanja Gas O2	43,000,000.00	-	-	78,020,000.00	43,000,000.00	78,020,000.00
	- Belanja APAR	-	-	-	16,816,500.00	-	16,816,500.00
	- Belanja Pengangkutan Limbah B3 Invoice	40,719,800.00	-	-	109,713,600.00	40,719,800.00	109,713,600.00
	- Belanja Pemeriksaan Barang Penunjang	10,168,350.00			31,808,400.00	10,168,350.00	31,808,400.00
	- Belanja Baju Olahraga	192,489,000.00				192,489,000.00	-
	- Honor Jaga Dokter Bulan Desember 2022				13,950,000.00		13,950,000.00
	- Jasa Medik BPJS	1,552,797,518.00	-	-	2,607,893,526.80	1,552,797,518.00	2,607,893,526.80
	- Jasa Medik Tunai dll	-	-	-	707,929,669.07	-	707,929,669.07
	- Jasa Tunai	-	-	-	-	-	-
	- Jasa Pelayanan Jamkesprov dll	-	-	-	-	-	-
	- Jasa Medik Jampersal dan Jamkesda	275,541,630.40	-	-	378,475,465.20	275,541,630.40	378,475,465.20
	- Jasa NAPZA	-	-	-	-	-	-
	- Jasa Medik COVID	28,429,149,980.00			449,429,880.00	28,429,149,980.00	449,429,880.00
	- Jasa BPJS Ketenagakerjaan, In Health & Jasa Raharja	-	-	-	-	-	-
3	Dinas Tanaman Pangan dan Holtikultura	-	-	-	155,942,493.00	-	155,942,493.00
	<i>UTANG BELANJA BARANG PAKAI HABIS-BARANG UNTUK DIJUAL/DISERAHKAN KEPADA MASYARAKAT</i>						
	- Pekerjaan JUT di Desa Kabobona Kec. Sigi Biromaru, Kab. Sigi dengan Penyedia CV Kita Loko, No SPK 826/SPK/PLA-ABT/XII/2022, tanggal 16 Desember 2022	-			155,942,493.00		155,942,493.00
4	Sekretariat DPRD	-	-	-	190,671,266.00	-	190,671,266.00
	<i>UTANG BELANJA PEMELIHARAAN PERALATAN DAN MESIN-ALAT ANGKUTAN-KENDARAAN DINAS BERMOTOR PERORANGAN</i>						
	- Tagihan biaya servis kendaraan dari CV Kenoa Jaya pada Biro Umum Setdaprov Tahun 2022 yang belum dibayarkan s.d. 31 Desember 2022				43,522,488.00		43,522,488.00
	- Tagihan biaya servis kendaraan dari CV Kombos Mutiara (Toyota) pada Biro Umum Setdaprov Tahun 2022 yang belum dibayarkan s.d. 31 Desember 2022				147,148,778.00		147,148,778.00
4	Dinas Perumahan Kawasan Permukiman dan Pertanahan	2,324,566,545.73	-	-	-	2,324,566,545.73	-
	<i>UTANG BELANJA BARANG YANG DISERAHKAN KE MASYARAKAT - ASET TETAP JALAN, IIRIGASI DAN JARINGAN</i>						
	- Pekerjaan Jalan Lingkungan Kecamatan Sirenja Kab. Donggala	2,324,566,545.73			-	2,324,566,545.73	-
5	Sekretariat DPRD	180,374,340.00	-	-	-	180,374,340.00	-
	- Belanja Pemeliharaan Gedung atas Sisa Volume pekerjaan TA 2020 yang belum dibayarkan	180,374,340.00			-	180,374,340.00	-
	JUMLAH	78,771,409,241.97	-	58,500,000.00	25,026,567,595.59	75,770,768,911.69	27,968,707,925.87

**MUTASI UTANG BELANJA MODAL
PEMERINTAH PROVINSI SULAWESI TENGAH
PER 31 DESEMBER 2022**

No	Jenis Kewajiban	Saldo Awal	Koreksi		Penambahan	Pengurangan	Saldo Akhir
			Penambahan	Pengurangan			
1	2	3	4	5	6	7	8
1	RSUD Undata	22,110,000.00	-	-	-	22,110,000.00	-
	UTANG BELANJA MODAL - ASET TETAP PERALATAN DAN MESIN						-
	- Pengadaan UPS Tahap II	3,810,000.00	-	-	-	3,810,000.00	-
	- Pengadaan Tangki Solar 5000 Liter (Pemasangan Flow Meter)	3,300,000.00	-	-	-	3,300,000.00	-
	- Belanja Persediaan Barang dan Peralatan Lain (Printer dan Hardisk Eksternal)	15,000,000.00	-	-	-	15,000,000.00	-
	RSUD Madani	207,184,619.00	-	-	8,428,950.00	168,827,332.00	46,786,237.00
	UTANG BELANJA MODAL - ASET TETAP PERALATAN DAN MESIN						-
	- Hutang BM Pengadaan Alkes	96,015,619.00	-	-	-	57,658,332.00	38,357,287.00
	- Hutang BM Pemasangan Atap Lab PCR	47,611,000.00	-	-	-	47,611,000.00	-
	- Hutang BM Paxbox Lab PCR	59,048,000.00	-	-	-	59,048,000.00	-
	- Hutang BM Pengadaan Printer	4,510,000.00	-	-	-	4,510,000.00	-
	- Hutang BM Perencanaan Pembuatan Drainase Gedung Covid (15%)				4,707,750.00		4,707,750.00
	- Hutang BM Perencanaan Pembuatan PIPANISASI RS (15%)				3,721,200.00		3,721,200.00
5	Dinas Pendidikan	4,333,228,000.00	-	-	3,204,208,416.00	-	7,537,436,416.00
	- Pengadaan Peralatan dan Mesin TA 2021 yang telah diterima dan dicatat pada Aset Tetap namun belum lunas pembayarannya	4,333,228,000.00			-		4,333,228,000.00
	- Pembangunan Ruang Praktek Siswa (RPS) dan Rehabilitasi Ruang Kelas, Kelas Guru, Ruang Kepala Sekolah SMKN 1 Pamona Utara				834,137,220.00		834,137,220.00
	- Pembangunan dan Rehabilitasi Gedung SMKN 1 Palu				1,976,273,372.00		1,976,273,372.00
	- Rehabilitasi Ruang Praktik Siswa (RPS), Ruang Kelas, Ruang Guru, Toilet, Ruang Kepala Sekolah dan Ruang Ibadah SMKN 5 Palu				393,797,824.00		393,797,824.00
	JUMLAH	4,562,522,619.00	-	-	3,212,637,366.00	190,937,332.00	7,584,222,653.00

**DATA TRANSFER DBH PAJAK PROVINSI SULAWESI TENGAH BERDASARKAN REALISASI
TAHUN ANGGARAN 2022**

NO	JENIS PAJAK	DBH KAB/KOTA SESUAI REALISASI MENURUT SK GUBERNUR	REALISASI DBH PAJAK			NO SP2D
			TANGGAL SP2D	TRANSFER DBH (Rp)	SISA (Rp)	
1	Pajak Kendaraan Bermotor (PKB)	101,074,140,527.00		73,974,192,342.00	27,099,948,185.00	SK No. 900.1.14.3/81/BAPENDA-G.ST/2023, tgl. 6 Feb 2023
	PALU	18,820,747,919.00	1 ##### 2 ##### 3 ##### 4 #####	4,017,611,324.00 3,864,993,245.00 4,503,285,835.00 1,388,647,963.00	14,803,136,595.00 10,938,143,350.00 6,434,857,515.00 5,046,209,552.00	02183/SP2D-LS/BPKAD/2022 05296/SP2D-LS/BPKAD/2022 12212/SP2D-LS/BPKAD/2022 21341/SP2D-LS/BPKAD/2022
	PARIMO	9,181,189,212.00	1 ##### 2 ##### 3 ##### 4 #####	1,959,882,248.00 1,885,431,676.00 2,196,805,330.00 677,414,082.00	7,221,306,964.00 5,335,875,288.00 3,139,069,958.00 2,461,655,876.00	02184/SP2D-LS/BPKAD/2022 05297/SP2D-LS/BPKAD/2022 12213/SP2D-LS/BPKAD/2022 21342/SP2D-LS/BPKAD/2022
	POSO	7,085,541,501.00	1 ##### 2 ##### 3 ##### 4 #####	1,512,530,314.00 1,455,073,421.00 1,695,374,637.00 522,791,273.00	5,573,011,187.00 4,117,937,766.00 2,422,563,129.00 1,899,771,856.00	02185/SP2D-LS/BPKAD/2022 05298/SP2D-LS/BPKAD/2022 12214/SP2D-LS/BPKAD/2022 21343/SP2D-LS/BPKAD/2022
	MOROWALI	12,250,739,268.00	1 ##### 2 ##### 3 ##### 4 #####	2,615,130,335.00 2,515,788,678.00 2,931,263,988.00 903,894,160.00	9,635,608,933.00 7,119,820,255.00 4,188,556,267.00 3,284,662,107.00	02186/SP2D-LS/BPKAD/2022 05299/SP2D-LS/BPKAD/2022 12215/SP2D-LS/BPKAD/2022 21344/SP2D-LS/BPKAD/2022
	BANGGAI	10,931,692,125.00	1 ##### 2 ##### 3 ##### 4 #####	2,333,557,107.00 2,244,911,648.00 2,615,652,391.00 806,571,134.00	8,598,135,018.00 6,353,223,370.00 3,737,570,979.00 2,930,999,845.00	02187/SP2D-LS/BPKAD/2022 05300/SP2D-LS/BPKAD/2022 12216/SP2D-LS/BPKAD/2022 21345/SP2D-LS/BPKAD/2022
	BANGKEP	4,412,077,731.00	1 ##### 2 ##### 3 ##### 4 #####	941,833,636.00 906,055,950.00 1,055,688,501.00 325,535,562.00	3,470,244,095.00 2,564,188,145.00 1,508,499,644.00 1,182,964,082.00	02188/SP2D-LS/BPKAD/2022 05301/SP2D-LS/BPKAD/2022 12217/SP2D-LS/BPKAD/2022 21346/SP2D-LS/BPKAD/2022
	TOLITOLI	6,828,837,990.00	1 ##### 2 ##### 3 ##### 4 #####	1,457,732,549.00 1,402,357,272.00 1,633,952,567.00 503,850,963.00	5,371,105,441.00 3,968,748,169.00 2,334,795,602.00 1,830,944,639.00	02189/SP2D-LS/BPKAD/2022 05302/SP2D-LS/BPKAD/2022 12218/SP2D-LS/BPKAD/2022 21347/SP2D-LS/BPKAD/2022
	BUOL	5,043,109,228.00	1 ##### 2 ##### 3 ##### 4 #####	1,076,538,128.00 1,035,643,386.00 1,206,676,932.00 372,094,849.00	3,966,571,100.00 2,930,927,714.00 1,724,250,782.00 1,352,155,933.00	02190/SP2D-LS/BPKAD/2022 05303/SP2D-LS/BPKAD/2022 12219/SP2D-LS/BPKAD/2022 21348/SP2D-LS/BPKAD/2022
	TOUNA	5,478,406,093.00	1 ##### 2 ##### 3 ##### 4 #####	1,169,459,707.00 1,125,035,129.00 1,310,831,464.00 404,212,282.00	4,308,946,386.00 3,183,911,257.00 1,873,079,793.00 1,468,867,511.00	02191/SP2D-LS/BPKAD/2022 05304/SP2D-LS/BPKAD/2022 12220/SP2D-LS/BPKAD/2022 21349/SP2D-LS/BPKAD/2022
	DONGGALA	5,913,294,608.00	1 ##### 2 ##### 3 ##### 4 #####	1,262,294,117.00 1,214,343,012.00 1,414,888,291.00 436,299,585.00	4,651,000,491.00 3,436,657,479.00 2,021,769,188.00 1,585,469,603.00	02192/SP2D-LS/BPKAD/2022 05305/SP2D-LS/BPKAD/2022 12221/SP2D-LS/BPKAD/2022 21350/SP2D-LS/BPKAD/2022
	SIGI	6,316,940,899.00	1 ##### 2 ##### 3 ##### 4 #####	1,348,459,338.00 1,297,235,052.00 1,511,469,714.00 466,081,749.00	4,968,481,561.00 3,671,246,509.00 2,159,776,795.00 1,693,695,046.00	02193/SP2D-LS/BPKAD/2022 05306/SP2D-LS/BPKAD/2022 12222/SP2D-LS/BPKAD/2022 21351/SP2D-LS/BPKAD/2022
	BANGGAI LAUT	3,503,860,780.00	1 ##### 2 ##### 3 ##### 4 #####	747,959,157.00 719,546,232.00 838,377,235.00 258,524,750.00	2,755,901,623.00 2,036,355,391.00 1,197,978,156.00 939,453,406.00	02194/SP2D-LS/BPKAD/2022 05307/SP2D-LS/BPKAD/2022 12223/SP2D-LS/BPKAD/2022 21352/SP2D-LS/BPKAD/2022
	MOROWALI UTARA	5,307,703,173.00	1 ##### 2 ##### 3 ##### 4 #####	1,133,020,242.00 1,089,979,899.00 1,269,986,965.00 391,617,338.00	4,174,682,931.00 3,084,703,032.00 1,814,716,067.00 1,423,098,729.00	02196/SP2D-LS/BPKAD/2022 05308/SP2D-LS/BPKAD/2022 12224/SP2D-LS/BPKAD/2022 21353/SP2D-LS/BPKAD/2022
		DBH KAB/KOTA SESUAI REALISASI		REALISASI DBH PAJAK		

NO	JENIS PAJAK	SESUAI REALISASI MENURUT SK GUBERNUR	TANGGAL SP2D	TRANSFER DBH (Rp)	SISA (Rp)	NO SP2D
2	Bea Balik Nama Kendaraan Bermotor (BBNKB)	109,606,773,930.00		90,066,242,500.00	19,540,531,430.00	SK No. 900.1.14.3/81/BAPENDA- G.ST/2023, tgl. 6 Feb 2023
	PALU	20,409,586,979.00	1 ##### 2 ##### 3 ##### 4 #####	5,568,563,564.00 5,172,544,492.00 4,584,600,788.00 1,538,391,223.00	14,841,023,415.00 9,668,478,923.00 5,083,878,135.00 3,545,486,912.00	02183/SP2D-LS/BPKAD/2022 05296/SP2D-LS/BPKAD/2022 12212/SP2D-LS/BPKAD/2022 21341/SP2D-LS/BPKAD/2022
	PARIMO	9,956,261,069.00	1 ##### 2 ##### 3 ##### 4 #####	2,716,472,052.00 2,523,284,935.00 2,236,472,614.00 750,462,254.00	7,239,789,017.00 4,716,504,082.00 2,480,031,468.00 1,729,569,214.00	02184/SP2D-LS/BPKAD/2022 05297/SP2D-LS/BPKAD/2022 12213/SP2D-LS/BPKAD/2022 21342/SP2D-LS/BPKAD/2022
	POSO	7,683,699,722.00	1 ##### 2 ##### 3 ##### 4 #####	2,096,425,094.00 1,947,333,806.00 1,725,987,686.00 579,165,871.00	5,587,274,628.00 3,639,940,822.00 1,913,953,136.00 1,334,787,265.00	02185/SP2D-LS/BPKAD/2022 05298/SP2D-LS/BPKAD/2022 12214/SP2D-LS/BPKAD/2022 21343/SP2D-LS/BPKAD/2022
	MOROWALI	13,284,941,157.00	1 ##### 2 ##### 3 ##### 4 #####	3,624,671,060.00 3,366,895,631.00 2,984,193,250.00 501,364,549.00	9,660,270,097.00 6,293,374,466.00 3,309,181,216.00 2,807,816,667.00	02186/SP2D-LS/BPKAD/2022 05299/SP2D-LS/BPKAD/2022 12215/SP2D-LS/BPKAD/2022 21344/SP2D-LS/BPKAD/2022
	BANGGAI	11,854,540,648.00	1 ##### 2 ##### 3 ##### 4 #####	3,234,399,755.00 3,004,379,216.00 2,662,882,716.00 893,546,808.00	8,620,140,893.00 5,615,761,677.00 2,952,878,961.00 2,059,332,153.00	02187/SP2D-LS/BPKAD/2022 05300/SP2D-LS/BPKAD/2022 12216/SP2D-LS/BPKAD/2022 21345/SP2D-LS/BPKAD/2022
	BANGKEP	4,784,543,345.00	1 ##### 2 ##### 3 ##### 4 #####	1,305,417,585.00 1,212,580,311.00 1,074,750,862.00 360,639,316.00	3,479,125,760.00 2,266,545,449.00 1,191,794,587.00 831,155,271.00	02188/SP2D-LS/BPKAD/2022 05301/SP2D-LS/BPKAD/2022 12217/SP2D-LS/BPKAD/2022 21346/SP2D-LS/BPKAD/2022
	TOLITOLI	7,405,325,416.00	1 ##### 2 ##### 3 ##### 4 #####	2,020,473,287.00 1,876,783,456.00 1,663,456,531.00 558,183,153.00	5,384,852,129.00 3,508,068,673.00 1,844,612,142.00 1,286,428,989.00	02189/SP2D-LS/BPKAD/2022 05302/SP2D-LS/BPKAD/2022 12218/SP2D-LS/BPKAD/2022 21347/SP2D-LS/BPKAD/2022
	BUOL	5,468,846,236.00	1 ##### 2 ##### 3 ##### 4 #####	1,492,123,183.00 1,386,007,983.00 1,228,465,661.00 412,219,271.00	3,976,723,053.00 2,590,715,070.00 1,362,249,409.00 950,030,138.00	02190/SP2D-LS/BPKAD/2022 05303/SP2D-LS/BPKAD/2022 12219/SP2D-LS/BPKAD/2022 21348/SP2D-LS/BPKAD/2022
	TOUNA	5,940,890,667.00	1 ##### 2 ##### 3 ##### 4 #####	1,620,916,060.00 1,505,641,506.00 1,334,500,893.00 447,800,050.00	4,319,974,607.00 2,814,333,101.00 1,479,832,208.00 1,032,032,158.00	02191/SP2D-LS/BPKAD/2022 05304/SP2D-LS/BPKAD/2022 12220/SP2D-LS/BPKAD/2022 21349/SP2D-LS/BPKAD/2022
	DONGGALA	6,412,492,275.00	1 ##### 2 ##### 3 ##### 4 #####	1,749,588,116.00 1,625,162,804.00 1,440,436,651.00 483,347,452.00	4,662,904,159.00 3,037,741,355.00 1,597,304,704.00 1,113,957,252.00	02192/SP2D-LS/BPKAD/2022 05305/SP2D-LS/BPKAD/2022 12221/SP2D-LS/BPKAD/2022 21350/SP2D-LS/BPKAD/2022
	SIGI	6,850,214,203.00	1 ##### 2 ##### 3 ##### 4 #####	1,869,016,421.00 1,736,097,737.00 1,538,762,027.00 516,341,139.00	4,981,197,782.00 3,245,100,045.00 1,706,338,018.00 1,189,996,879.00	02193/SP2D-LS/BPKAD/2022 05306/SP2D-LS/BPKAD/2022 12222/SP2D-LS/BPKAD/2022 21351/SP2D-LS/BPKAD/2022
	BANGGAI LAUT	3,799,655,129.00	1 ##### 2 ##### 3 ##### 4 #####	1,036,700,111.00 962,973,197.00 853,515,650.00 286,402,469.00	2,762,955,018.00 1,799,981,821.00 946,466,171.00 660,063,702.00	02194/SP2D-LS/BPKAD/2022 05307/SP2D-LS/BPKAD/2022 12223/SP2D-LS/BPKAD/2022 21352/SP2D-LS/BPKAD/2022
	MOROWALI UTARA	5,755,777,084.00	1 ##### 2 ##### 3 ##### 4 #####	1,570,409,562.00 1,458,726,876.00 1,292,918,871.00 433,846,945.00	4,185,367,522.00 2,726,640,646.00 1,433,721,775.00 999,874,830.00	02196/SP2D-LS/BPKAD/2022 05308/SP2D-LS/BPKAD/2022 12224/SP2D-LS/BPKAD/2022 21353/SP2D-LS/BPKAD/2022

NO	JENIS PAJAK	DBH KAB/KOTA SESUAI REALISASI MENURUT SK GUBERNUR	REALISASI DBH PAJAK			NO SP2D
			TANGGAL SP2D	TRANSFER DBH (Rp)	SISA (Rp)	
3	Pajak Bahan Bakar Kendaraan Bermotor (PBBKB)	241,100,325,778.00		#####	45,714,008,948.00	SK No. 900.1.14.3/81/BAPENDA- G.ST/2023, tgl. 6 Feb 2023
	PALU	48,344,322,638.00	1 ##### 2 ##### 3 ##### 4 #####	12,519,165,909.00 11,289,250,240.00 11,561,771,247.00 3,942,363,755.00	35,825,156,729.00 24,535,906,489.00 12,974,135,242.00 9,031,771,487.00	02183/SP2D-LS/BPKAD/2022 05296/SP2D-LS/BPKAD/2022 12212/SP2D-LS/BPKAD/2022 21341/SP2D-LS/BPKAD/2022
	PARIMO	23,173,263,037.00	1 ##### 2 ##### 3 ##### 4 #####	6,000,909,906.00 5,411,364,789.00 5,541,994,420.00 1,889,724,114.00	17,172,353,131.00 11,760,988,342.00 6,218,993,922.00 4,329,269,808.00	02184/SP2D-LS/BPKAD/2022 05297/SP2D-LS/BPKAD/2022 12213/SP2D-LS/BPKAD/2022 21342/SP2D-LS/BPKAD/2022
	POSO	18,920,880,760.00	1 ##### 2 ##### 3 ##### 4 #####	4,899,720,018.00 4,418,358,682.00 4,525,017,276.00 1,542,952,522.00	14,021,160,742.00 9,602,802,060.00 5,077,784,784.00 3,534,832,262.00	02185/SP2D-LS/BPKAD/2022 05298/SP2D-LS/BPKAD/2022 12214/SP2D-LS/BPKAD/2022 21343/SP2D-LS/BPKAD/2022
	MOROWALI	14,905,367,199.00	1 ##### 2 ##### 3 ##### 4 #####	3,859,869,261.00 3,480,665,589.00 3,564,688,395.00 544,275,488.00	11,045,497,938.00 7,564,832,349.00 4,000,143,954.00 3,455,868,466.00	02186/SP2D-LS/BPKAD/2022 05299/SP2D-LS/BPKAD/2022 12215/SP2D-LS/BPKAD/2022 21344/SP2D-LS/BPKAD/2022
	BANGGAI	27,269,159,899.00	1 ##### 2 ##### 3 ##### 4 #####	7,061,576,590.00 6,367,828,797.00 6,521,547,343.00 2,223,734,697.00	20,207,583,309.00 13,839,754,512.00 7,318,207,169.00 5,094,472,472.00	02187/SP2D-LS/BPKAD/2022 05300/SP2D-LS/BPKAD/2022 12216/SP2D-LS/BPKAD/2022 21345/SP2D-LS/BPKAD/2022
	BANGKEP	11,186,914,759.00	1 ##### 2 ##### 3 ##### 4 #####	2,896,944,962.00 2,612,341,496.00 2,675,403,074.00 912,266,112.00	8,289,969,797.00 5,677,628,301.00 3,002,225,227.00 2,089,959,115.00	02188/SP2D-LS/BPKAD/2022 05301/SP2D-LS/BPKAD/2022 12217/SP2D-LS/BPKAD/2022 21346/SP2D-LS/BPKAD/2022
	TOLITOLI	18,565,720,236.00	1 ##### 2 ##### 3 ##### 4 #####	4,807,748,235.00 4,335,422,448.00 4,440,078,973.00 1,513,990,032.00	13,757,972,001.00 9,422,549,553.00 4,982,470,580.00 3,468,480,548.00	02189/SP2D-LS/BPKAD/2022 05302/SP2D-LS/BPKAD/2022 12218/SP2D-LS/BPKAD/2022 21347/SP2D-LS/BPKAD/2022
	BUOL	12,218,985,375.00	1 ##### 2 ##### 3 ##### 4 #####	3,164,208,263.00 2,853,348,150.00 2,922,227,597.00 996,429,000.00	9,054,777,112.00 6,201,428,962.00 3,279,201,365.00 2,282,772,365.00	02190/SP2D-LS/BPKAD/2022 05303/SP2D-LS/BPKAD/2022 12219/SP2D-LS/BPKAD/2022 21348/SP2D-LS/BPKAD/2022
	TOUNA	14,392,494,365.00	1 ##### 2 ##### 3 ##### 4 #####	3,727,056,559.00 3,360,900,755.00 3,442,032,455.00 1,173,673,454.00	10,665,437,806.00 7,304,537,051.00 3,862,504,596.00 2,688,831,142.00	02191/SP2D-LS/BPKAD/2022 05304/SP2D-LS/BPKAD/2022 12220/SP2D-LS/BPKAD/2022 21349/SP2D-LS/BPKAD/2022
	DONGGALA	15,962,396,578.00	1 ##### 2 ##### 3 ##### 4 #####	4,133,595,843.00 3,727,500,553.00 3,817,481,924.00 1,301,695,220.00	11,828,800,735.00 8,101,300,182.00 4,283,818,258.00 2,982,123,038.00	02192/SP2D-LS/BPKAD/2022 05305/SP2D-LS/BPKAD/2022 12221/SP2D-LS/BPKAD/2022 21350/SP2D-LS/BPKAD/2022
	SIGI	14,962,109,250.00	1 ##### 2 ##### 3 ##### 4 #####	3,874,563,089.00 3,493,915,856.00 3,578,258,523.00 1,220,124,184.00	11,087,546,161.00 7,593,630,305.00 4,015,371,782.00 2,795,247,598.00	02193/SP2D-LS/BPKAD/2022 05306/SP2D-LS/BPKAD/2022 12222/SP2D-LS/BPKAD/2022 21351/SP2D-LS/BPKAD/2022
	BANGGAI LAUT	8,845,729,046.00	1 ##### 2 ##### 3 ##### 4 #####	2,290,675,378.00 2,065,633,424.00 2,115,497,543.00 721,348,023.00	6,555,053,668.00 4,489,420,244.00 2,373,922,701.00 1,652,574,678.00	02194/SP2D-LS/BPKAD/2022 05307/SP2D-LS/BPKAD/2022 12223/SP2D-LS/BPKAD/2022 21352/SP2D-LS/BPKAD/2022
	MOROWALI UTARA	12,352,982,636.00	1 ##### 2 ##### 3 ##### 4 #####	3,198,907,972.00 2,884,638,869.00 2,954,273,670.00 1,007,356,156.00	9,154,074,664.00 6,269,435,795.00 3,315,162,125.00 2,307,805,969.00	02196/SP2D-LS/BPKAD/2022 05308/SP2D-LS/BPKAD/2022 12224/SP2D-LS/BPKAD/2022 21353/SP2D-LS/BPKAD/2022

NO	JENIS PAJAK	DBH KAB/KOTA SESUAI REALISASI MENURUT SK GUBERNUR	REALISASI DBH PAJAK			NO SP2D
			TANGGAL SP2D	TRANSFER DBH (Rp)	SISA (Rp)	
4	Pajak Air Permukaan (PAP)	17,294,405,446.00		11,718,708,045.00	5,575,697,401.00	SK No. 900.1.14.3/81/BAPENDA- G.ST/2023, tgl. 6 Feb 2023
	PALU	57,863,228.00	1 ##### 2 ##### 3 ##### 4 #####	12,148,266.00 13,302,046.00 14,674,271.00 1,503,007.00	45,714,962.00 32,412,916.00 17,738,645.00 16,235,638.00	02183/SP2D-LS/BPKAD/2022 05296/SP2D-LS/BPKAD/2022 12212/SP2D-LS/BPKAD/2022 21341/SP2D-LS/BPKAD/2022
	PARIMO	75,672,287.00	1 ##### 2 ##### 3 ##### 4 #####	9,385,636.00 12,595,608.00 18,422,770.00 930,741.00	66,286,651.00 53,691,043.00 35,268,273.00 34,337,532.00	02184/SP2D-LS/BPKAD/2022 05297/SP2D-LS/BPKAD/2022 12213/SP2D-LS/BPKAD/2022 21342/SP2D-LS/BPKAD/2022
	POSO	15,617,719,494.00	1 ##### 2 ##### 3 ##### 4 #####	3,376,634,028.00 2,889,111,196.00 2,316,918,149.00 2,055,505,868.00	12,241,085,466.00 9,351,974,270.00 7,035,056,121.00 4,979,550,253.00	02185/SP2D-LS/BPKAD/2022 05298/SP2D-LS/BPKAD/2022 12214/SP2D-LS/BPKAD/2022 21343/SP2D-LS/BPKAD/2022
	MOROWALI	484,828,501.00	1 ##### 2 ##### 3 ##### 4 #####	77,033,184.00 79,079,458.00 81,592,806.00 826,948.00	407,795,317.00 328,715,859.00 247,123,053.00 246,296,105.00	02186/SP2D-LS/BPKAD/2022 05299/SP2D-LS/BPKAD/2022 12215/SP2D-LS/BPKAD/2022 21344/SP2D-LS/BPKAD/2022
	BANGGAI	161,542,284.00	1 ##### 2 ##### 3 ##### 4 #####	51,671,306.00 38,966,358.00 46,387,559.00 3,481,908.00	109,870,978.00 70,904,620.00 24,517,061.00 21,035,153.00	02187/SP2D-LS/BPKAD/2022 05300/SP2D-LS/BPKAD/2022 12216/SP2D-LS/BPKAD/2022 21345/SP2D-LS/BPKAD/2022
	BANGKEP	82,589,520.00	1 ##### 2 ##### 3 ##### 4 #####	15,051,637.00 20,678,718.00 23,845,775.00 826,947.00	67,537,883.00 46,859,165.00 23,013,390.00 22,186,443.00	02188/SP2D-LS/BPKAD/2022 05301/SP2D-LS/BPKAD/2022 12217/SP2D-LS/BPKAD/2022 21346/SP2D-LS/BPKAD/2022
	TOLITOLI	101,322,083.00	1 ##### 2 ##### 3 ##### 4 #####	14,085,436.00 23,545,951.00 23,912,542.00 2,299,448.00	87,236,647.00 63,690,696.00 39,778,154.00 37,478,706.00	02189/SP2D-LS/BPKAD/2022 05302/SP2D-LS/BPKAD/2022 12218/SP2D-LS/BPKAD/2022 21347/SP2D-LS/BPKAD/2022
	BUOL	50,036,528.00	1 ##### 2 ##### 3 ##### 4 #####	9,802,643.00 10,849,738.00 12,647,411.00 1,074,748.00	40,233,885.00 29,384,147.00 16,736,736.00 15,661,988.00	02190/SP2D-LS/BPKAD/2022 05303/SP2D-LS/BPKAD/2022 12219/SP2D-LS/BPKAD/2022 21348/SP2D-LS/BPKAD/2022
	TOUNA	120,167,590.00	1 ##### 2 ##### 3 ##### 4 #####	10,815,622.00 20,040,706.00 37,883,074.00 1,069,817.00	109,351,968.00 89,311,262.00 51,428,188.00 50,358,371.00	02191/SP2D-LS/BPKAD/2022 05304/SP2D-LS/BPKAD/2022 12220/SP2D-LS/BPKAD/2022 21349/SP2D-LS/BPKAD/2022
	DONGGALA	60,380,489.00	1 ##### 2 ##### 3 ##### 4 #####	10,312,350.00 11,236,381.00 12,769,517.00 2,763,848.00	50,068,139.00 38,831,758.00 26,062,241.00 23,298,393.00	02192/SP2D-LS/BPKAD/2022 05305/SP2D-LS/BPKAD/2022 12221/SP2D-LS/BPKAD/2022 21350/SP2D-LS/BPKAD/2022
	SIGI	47,762,849.00	1 ##### 2 ##### 3 ##### 4 #####	9,410,136.00 10,252,358.00 11,802,520.00 923,197.00	38,352,713.00 28,100,355.00 16,297,835.00 15,374,638.00	02193/SP2D-LS/BPKAD/2022 05306/SP2D-LS/BPKAD/2022 12222/SP2D-LS/BPKAD/2022 21351/SP2D-LS/BPKAD/2022
	BANGGAI LAUT	55,069,519.00	1 ##### 2 ##### 3 ##### 4 #####	8,756,686.00 16,558,448.00 13,761,050.00 826,947.00	46,312,833.00 29,754,385.00 15,993,335.00 15,166,388.00	02194/SP2D-LS/BPKAD/2022 05307/SP2D-LS/BPKAD/2022 12223/SP2D-LS/BPKAD/2022 21352/SP2D-LS/BPKAD/2022
	MOROWALI UTARA	379,451,074.00	1 ##### 2 ##### 3 ##### 4 #####	78,988,026.00 96,786,681.00 102,611,775.00 2,346,799.00	300,463,048.00 203,676,367.00 101,064,592.00 98,717,793.00	02196/SP2D-LS/BPKAD/2022 05308/SP2D-LS/BPKAD/2022 12224/SP2D-LS/BPKAD/2022 21353/SP2D-LS/BPKAD/2022
		DBH KAB/KOTA SESUAI REALISASI		REALISASI DBH PAJAK		

NO	JENIS PAJAK	SESUAI REALISASI MENURUT SK GUBERNUR	TANGGAL SP2D	TRANSFER DBH (Rp)	SISA (Rp)	NO SP2D
5	Pajak Rokok	152,632,693,890.00		#####	-	SK No. 900.1.14.3/81/BAPENDA-G.ST/2023, tgl. 6 Feb 2023
	PALU	18,519,601,213.00	1 ##### KS ##### 2 ##### 3 ##### 4 #####	4,732,816,091.00 2,354,812,355.00 5,328,436,599.00 2,735,145,821.00 3,368,390,347.00	13,786,785,122.00 11,431,972,767.00 6,103,536,168.00 3,368,390,347.00 -	02921/SP2D-LS/BPKAD/2022 02910/SP2D-LS/BPKAD/2022 07472/SP2D-LS/BPKAD/2022 12118/SP2D-LS/BPKAD/2022 20134/SP2D-LS/BPKAD/2022
	PARIMO	14,091,898,186.00	1 ##### KS ##### 2 ##### 3 ##### 4 #####	1,541,112,038.00 - 5,582,840,036.00 3,122,509,339.00 3,845,436,773.00	12,550,786,148.00 12,550,786,148.00 6,967,946,112.00 3,845,436,773.00 -	02922/SP2D-LS/BPKAD/2022 02911/SP2D-LS/BPKAD/2022 074723/SP2D-LS/BPKAD/2022 12119/SP2D-LS/BPKAD/2022 20135/SP2D-LS/BPKAD/2022
	POSO	13,467,774,793.00	1 ##### KS ##### 2 ##### 3 ##### 4 #####	3,444,942,938.00 1,714,031,147.00 3,866,132,027.00 1,990,869,939.00 2,451,798,742.00	10,022,831,855.00 8,308,800,708.00 4,442,668,681.00 2,451,798,742.00 -	02923/SP2D-LS/BPKAD/2022 02912/SP2D-LS/BPKAD/2022 07470/SP2D-LS/BPKAD/2022 12120/SP2D-LS/BPKAD/2022 20136/SP2D-LS/BPKAD/2022
	MOROWALI	9,973,077,450.00	1 ##### KS ##### 2 ##### 3 ##### 4 #####	2,610,584,408.00 1,298,896,112.00 2,696,934,028.00 1,508,685,082.00 1,857,977,820.00	7,362,493,042.00 6,063,596,930.00 3,366,662,902.00 1,857,977,820.00 -	02924/SP2D-LS/BPKAD/2022 02913/SP2D-LS/BPKAD/2022 07474/SP2D-LS/BPKAD/2022 12121/SP2D-LS/BPKAD/2022 20137/SP2D-LS/BPKAD/2022
	BANGGAI	18,074,827,257.00	1 ##### KS ##### 2 ##### 3 ##### 4 #####	4,623,007,251.00 2,300,176,974.00 5,189,718,583.00 2,671,686,100.00 3,290,238,349.00	13,451,820,006.00 11,151,643,032.00 5,961,924,449.00 3,290,238,349.00 -	02925/SP2D-LS/BPKAD/2022 02914/SP2D-LS/BPKAD/2022 07475/SP2D-LS/BPKAD/2022 12122/SP2D-LS/BPKAD/2022 20138/SP2D-LS/BPKAD/2022
	BANGKEP	8,543,688,168.00	1 ##### KS ##### 2 ##### 3 ##### 4 #####	2,193,294,762.00 1,091,273,674.00 2,430,602,069.00 1,267,528,864.00 1,560,988,799.00	6,350,393,406.00 5,259,119,732.00 2,828,517,663.00 1,560,988,799.00 -	02926/SP2D-LS/BPKAD/2022 02915/SP2D-LS/BPKAD/2022 07476/SP2D-LS/BPKAD/2022 12123/SP2D-LS/BPKAD/2022 20139/SP2D-LS/BPKAD/2022
	TOLITOLI	12,705,784,096.00	1 ##### KS ##### 2 ##### 3 ##### 4 #####	3,247,050,210.00 1,615,569,632.00 3,655,702,071.00 1,876,505,582.00 2,310,956,601.00	9,458,733,886.00 7,843,164,254.00 4,187,462,183.00 2,310,956,601.00 -	02927/SP2D-LS/BPKAD/2022 02916/SP2D-LS/BPKAD/2022 07477/SP2D-LS/BPKAD/2022 12124/SP2D-LS/BPKAD/2022 20140/SP2D-LS/BPKAD/2022
	BUOL	9,605,693,948.00	1 ##### KS ##### 2 ##### 3 ##### 4 #####	2,445,284,123.00 1,216,650,965.00 2,790,270,576.00 1,413,156,253.00 1,740,332,031.00	7,160,409,825.00 5,943,758,860.00 3,153,488,284.00 1,740,332,031.00 -	02928/SP2D-LS/BPKAD/2022 02917/SP2D-LS/BPKAD/2022 07478/SP2D-LS/BPKAD/2022 12125/SP2D-LS/BPKAD/2022 20141/SP2D-LS/BPKAD/2022
	TOUNA	10,209,232,364.00	1 ##### KS ##### 2 ##### 3 ##### 4 #####	2,631,677,178.00 1,309,390,818.00 2,874,299,799.00 1,520,874,824.00 1,872,989,745.00	7,577,555,186.00 6,268,164,368.00 3,393,864,569.00 1,872,989,745.00 -	02929/SP2D-LS/BPKAD/2022 02918/SP2D-LS/BPKAD/2022 07479/SP2D-LS/BPKAD/2022 12126/SP2D-LS/BPKAD/2022 20142/SP2D-LS/BPKAD/2022
	DONGGALA	8,376,409,135.00	1 ##### KS ##### 2 ##### 3 ##### 4 #####	4,002,476,425.00 6,592,329.00 1,289,439,920.00 1,445,671,622.00 1,632,228,839.00	4,373,932,710.00 4,367,340,381.00 3,077,900,461.00 1,632,228,839.00 -	02930/SP2D-LS/BPKAD/2022 02919/SP2D-LS/BPKAD/2022 07480/SP2D-LS/BPKAD/2022 12127/SP2D-LS/BPKAD/2022 20143/SP2D-LS/BPKAD/2022

NO	JENIS PAJAK	DBH KAB/KOTA SESUAI REALISASI MENURUT SK GUBERNUR	REALISASI DBH PAJAK			NO SP2D
			TANGGAL SP2D	TRANSFER DBH (Rp)	SISA (Rp)	
	SIGI	13,831,955,136.00	1 #####	3,572,482,950.00	10,259,472,186.00	02931/SP2D-LS/BPKAD/2022
			KS #####	1,777,488,672.00	8,481,983,514.00	02920/SP2D-LS/BPKAD/2022
			2 #####	3,874,836,631.00	4,607,146,883.00	07481/SP2D-LS/BPKAD/2022
			3 #####	2,064,576,697.00	2,542,570,186.00	12128/SP2D-LS/BPKAD/2022
	BANGGAI LAUT	6,627,383,246.00	4 #####	2,542,570,186.00	-	20144/SP2D-LS/BPKAD/2022
			1 #####	1,694,503,938.00	4,932,879,308.00	02932/SP2D-LS/BPKAD/2022
			KS #####	843,100,330.00	4,089,778,978.00	02936/SP2D-LS/BPKAD/2022
			2 #####	1,904,512,137.00	2,185,266,841.00	07482/SP2D-LS/BPKAD/2022
	MOROWALI UTARA	8,605,368,898.00	3 #####	979,272,229.00	1,205,994,612.00	12078/SP2D-LS/BPKAD/2022
			4 #####	1,205,994,612.00	-	20145/SP2D-LS/BPKAD/2022
			1 #####	2,199,787,161.00	6,405,581,737.00	02933/SP2D-LS/BPKAD/2022
			KS #####	1,094,503,967.00	5,311,077,770.00	02937/SP2D-LS/BPKAD/2022
			2 #####	2,474,187,377.00	2,836,890,393.00	07483/SP2D-LS/BPKAD/2022
			3 #####	1,271,280,892.00	1,565,609,501.00	12079/SP2D-LS/BPKAD/2022
			4 #####	1,565,609,501.00	-	20146/SP2D-LS/BPKAD/2022

**MUTASI UTANG BELANJA TIDAK TERDUGA
PEMERINTAH PROVINSI SULAWESI TENGAH
PER 31 DESEMBER 2022**

No	Jenis Kewajiban	Saldo Awal	Koreksi		Penambahan	Pengurangan	Saldo Akhir
			Penambahan	Pengurangan			
1	2	3	4	5	6	7	8
1	Badan Penanggulangan Bencana Daerah (BPBD)	-	-	-	45,992,325,589.00	-	45,992,325,589.00
	- Utang atas kegiatan penanganan Bencana pada BPBD, antara lain Penanganan Darurat Sungai Padumpu, Dampal Selatan, Sungai Taopa Kec Moutong, Sungai Tondo Kec Sirenja, Sungai Galumpang Kec Dakopamean, Sungai Moilong Kab Banggai, Sungai Toili Kab Banggai	-	-	-	45,992,325,589.00	-	45,992,325,589.00
JUMLAH		-	-	-	45,992,325,589.00	-	45,992,325,589.00

**MUTASI UTANG JANGKA PENDEK LAINNYA
PEMERINTAH PROVINSI SULAWESI TENGAH
PER 31 DESEMBER 2021**

No	Jenis Kewajiban	Saldo Awal	Koreksi		Penambahan	Pengurangan	Saldo Akhir
			Penambahan	Pengurangan			
1	2	3	4	5	6	7	8
1	Utang Jangka Pendek Lainnya						
	Pejabat Pengelola Keuangan Daerah (PPKD)	4,329,272,100.00	1,270,344,767.00	-	-	-	5,599,616,867.00
	- Lab Kimia RSBI MAN Model Madani (Dinas Pendidikan)	4,062,100.00	-	-	-	-	4,062,100.00
	- Dinas Pertanian	26,450,000.00	-	-	-	-	26,450,000.00
	- Utang Kelebihan Pembayaran Transfer Pemerintah Pusat Lainnya (Utang sisa Dana BOS Reguler 2019 yang masih ada di rekening Kas Daerah)	4,298,760,000.00	1,270,344,767.00		-		5,569,104,767.00
	JUMLAH	4,329,272,100.00	1,270,344,767.00	-	-	-	5,599,616,867.00

PROVINSI SULAWESI TENGAH
IKHTISAR LAPORAN KEUANGAN PERUSAHAAN DAERAH
AKTIVA, KEWAJIBAN, DAN EKUITAS DANA
TAHUN 2022

dalam rupiah

No	Perusahaan Daerah	Sumber a)	Status b)	Aktiva Lancar	Aktiva Tidak Lancar	Aktiva Lainnya	Total Aktiva	Kewajiban	Modal Saham	Agio Saham	Tambahan Modal Disetor	BPYDSc)	Ekuitas Lainnya	Laba Ditahan	Total Ekuitas	% Saham Daerah	Kepemilikan Daerah	Ket.
1	2	3	4	5	6	7	8=5+6+7	9	10	11	12	13	14	15	16	17	18 *	19*
1	Bidang Perbankan	Laporan Keuangan Unaudited	Beroperasi	1. PT Bank Sulteng	5,571,835,748,552.77	293,681,459,817.78	6,163,579,870,550.78	12,029,097,078,921.30	10,546,821,760,470.60	426,990,000,000.00	164,914,943,524.00	63,348,433,032.81	12,769,613,920.00	814,252,327,973.93	1,482,275,318,450.74	29.90	439,426,148,227.25	Metode Ekuitas
	Sub Total (1)			5,571,835,748,552.77	293,681,459,817.78	6,163,579,870,550.78	12,029,097,078,921.30	10,546,821,760,470.60	426,990,000,000.00	164,914,943,524.00	63,348,433,032.81	-	12,769,613,920.00	814,252,327,973.93	1,482,275,318,450.74	29.90	439,426,148,227.25	
2	Bidang Asuransi	Laporan Keuangan Unaudited	Beroperasi	1. PT Asuransi Bangun Askrida	1,422,142,193,608.00	157,801,334,362.00	1,973,021,547,007.00	3,552,965,074,977.00	2,551,051,597,095.00	318,950,000,000.00	-	18,285,906,904.00	4,996,192,488.00	659,681,378,490.00	1,001,913,477,882.00	0.40	1,260,000,000.00	Metode Biaya
	Sub Total (2)			1,422,142,193,608.00	157,801,334,362.00	1,973,021,547,007.00	3,552,965,074,977.00	2,551,051,597,095.00	318,950,000,000.00	-	18,285,906,904.00	-	4,996,192,488.00	659,681,378,490.00	1,001,913,477,882.00	0.40	1,260,000,000.00	
3	Bidang Lainnya	Laporan Keuangan Unaudited	Beroperasi	1. PT Pembangunan Sulteng	8,977,481,822.00	16,854,447,748.00	-	25,831,929,570.00	6,933,413,000.00	20,062,600,000.00	-	7,400,000,000.00	-	(8,564,083,430.00)	18,898,516,570.00	99.93	18,824,522,784.33	Metode Ekuitas
	2. PT Bangun Palu Sulawesi Tengah			5,740,374.79	128,068,666.67	-	133,809,041.46	6,199,951,876.00	350,000,000.00	-	-	-	-	(6,416,142,834.54)	(6,066,142,834.54)	1,750,000,000.00	-	Metode Biaya
	Sub Total (3)	8,983,222,196.79	16,982,516,414.67	-	25,965,738,611.46	13,133,364,876.00	20,412,600,000.00	-	7,400,000,000.00	-	-	(14,980,226,264.54)	12,832,373,735.46	-	20,574,522,784.33			
	Total Seluruh Bidang Industri	7,002,961,164,357.56	468,465,310,594.45	8,136,601,417,557.78	15,608,027,892,509.80	13,111,006,722,441.60	766,352,600,000.00	164,914,943,524.00	89,034,339,936.81	-	17,765,806,408.00	1,458,953,480,199.39	2,497,021,170,068.20	-	461,260,671,011.58			

* Catatan :

Kepemilikan daerah dihitung dengan metode sesuai dengan standar akuntansi pemerintah dan kebijakan akuntansi pemerintah Provinsi Sulawesi Tengah

PROVINSI SULAWESI TENGAH
IKHTISAR LAPORAN KEUANGAN PERUSAHAAN DAERAH
PENDAPATAN, BEBAN, DAN LABA (RUGI) BERSIH
TAHUN 2021

dalam rupiah

No	Perusahaan Daerah	Pendapatan Usaha	Pendapatan Non Usaha	Pendapatan Lain-lain	Jumlah Pendapatan	Beban Usaha	Beban Non Usaha	Jumlah Beban	Laba/(Rugi) Bersih Sebelum Pajak	Beban Pajak Penghasilan	Laba/(Rugi) Bersih
1	PT Bank Sulteng	875,212,905,294.51	73,255,890,525.63	4,661,098,034.19	953,129,893,854.33	259,522,375,374.97	376,032,053,670.73	635,554,429,045.70	317,575,464,808.63	-	317,575,464,808.63
2	PT Asuransi Bangun Askrida	4,287,823,924,566.00	-	93,345,989,249.00	4,381,169,913,815.00	3,264,565,757,558.00	1,021,886,721,557.00	4,286,452,479,115.00	94,717,434,700.00	3,502,056,659.00	91,215,378,041.00
3	PT Pembangunan Sulteng	-	-	1,462,385.00	1,462,385.00	3,852,475,820.00	1,504,624.00	3,853,980,444.00	(3,852,518,059.00)	-	(3,852,518,059.00)
4	PT Bangun Palu Sulawesi Tengah	159,463,606.00	-	20,405,516.79	179,869,122.79	255,704,541.00	4,030,169,416.33	4,285,873,957.33	(4,106,004,834.54)	-	(4,106,004,834.54)



PEMERINTAH PROVINSI SULAWESI TENGAH
NERACA

Per 31 Desember 2022 dan 2021

SKPD : 1-01.2-22.0-00.01 Dinas Pendidikan dan Kebudayaan Daerah Provinsi Sulawesi Tengah

Unit : 1-01.2-22.0-00.01.000 Dinas Pendidikan dan Kebudayaan Daerah Provinsi Sulawesi Tengah

URAIAN	2022	2021
ASET		
ASET LANCAR		
Kas di Bendahara Penerimaan	0,00	950.000,00
Kas di Bendahara Pengeluaran	327.260,00	259.252.702,00
Kas di Bendahara BOS	441.055.921,00	2.811.078.151,00
Beban Dibayar Dimuka	12.500.000,00	12.500.000,00
Piutang Lainnya	0,00	0,00
Persediaan	6.640.718.737,00	776.679.543,00
JUMLAH ASET LANCAR	7.094.601.918,00	3.860.460.396,00
ASET TETAP		
Tanah	170.058.075.500,81	168.742.000.500,81
Peralatan dan Mesin	621.411.326.646,93	534.780.768.689,93
Gedung dan Bangunan	1.316.535.110.211,73	1.169.489.257.154,73
Jalan, Irigasi, dan Jaringan	11.659.954.651,38	10.449.156.550,38
Aset Tetap Lainnya	132.301.625.958,70	124.395.777.517,70
Konstruksi Dalam Pengerjaan	11.242.665.968,00	11.290.003.151,00
Akumulasi Penyusutan	(575.809.555.440,00)	(464.206.932.213,48)
JUMLAH ASET TETAP	1.687.399.203.497,55	1.554.940.031.351,07
ASET LAINNYA		
Aset Tidak Berwujud Lainnya	7.006.716.899,00	6.990.621.899,00
Aset Lain-lain	60.041.610.380,86	57.821.139.924,86
Akumulasi Amortisasi Aset Tidak Berwujud	(1.968.383.596,00)	(1.269.187.281,00)
JUMLAH ASET LAINNYA	65.079.943.683,86	63.542.574.542,86
JUMLAH ASET	1.759.573.749.099,41	1.622.343.066.289,93
KEWAJIBAN		
KEWAJIBAN JANGKA PENDEK		
Utang Perhitungan Pihak Ketiga (PFK)	0,00	0,00
Pendapatan Diterima Dimuka	13.552.596,60	7.558.100,00
Utang Belanja	7.537.436.416,00	4.333.228.000,00
Utang Jangka Pendek Lainnya	0,00	0,00
JUMLAH KEWAJIBAN JANGKA PENDEK	7.550.989.012,60	4.340.786.100,00
JUMLAH KEWAJIBAN	7.550.989.012,60	4.340.786.100,00
EKUITAS		
EKUITAS		
Ekuitas	1.752.022.760.086,81	1.618.002.280.189,93
JUMLAH EKUITAS	1.752.022.760.086,81	1.618.002.280.189,93
JUMLAH EKUITAS	1.752.022.760.086,81	1.618.002.280.189,93
JUMLAH KEWAJIBAN DAN EKUITAS	1.759.573.749.099,41	1.622.343.066.289,93





PEMERINTAH PROVINSI SULAWESI TENGAH LAPORAN OPERASIONAL

Untuk tahun yang berakhir sampai dengan 31 Desember 2022 dan 2021

Urusan Pemerintahan : 1.01 PENDIDIKAN
SKPD : 1-01.2-22.0-00.01 Dinas Pendidikan dan Kebudayaan Daerah Provinsi Sulawesi Tengah
Unit Organisasi : 1-01.2-22.0-00.01.000 Dinas Pendidikan dan Kebudayaan Daerah Provinsi Sulawesi Tengah

KODE	URAIAN	SALDO 2022	SALDO 2021	KENAIKAN/PENURUNAN	(%)
	KEGIATAN OPERASIONAL				
7	PENDAPATAN DAERAH-LO	26.201.539,40	177.043.628.697,00	(177.017.427.157,60)	-99,99
7.1	PENDAPATAN ASLI DAERAH (PAD)-LO	26.201.539,40	234.790.697,00	(208.589.157,60)	-88,84
7.1.02	Retribusi Daerah-LO	19.056.000,00	4.118.000,00	14.938.000,00	362,75
7.1.04	Lain-lain PAD yang Sah-LO	7.145.539,40	230.672.697,00	(223.527.157,60)	-96,90
7.2	PENDAPATAN TRANSFER-LO	0,00	176.804.586.000,00	(176.804.586.000,00)	-100,00
7.2.01	Pendapatan Transfer Pemerintah Pusat-LO	0,00	176.804.586.000,00	(176.804.586.000,00)	-100,00
7.3	LAIN-LAIN PENDAPATAN DAERAH YANG SAH- LO	0,00	4.252.000,00	(4.252.000,00)	-100,00
7.3.01	Pendapatan Hibah-LO	0,00	4.252.000,00	(4.252.000,00)	-100,00
8	BEBAN DAERAH	926.295.895.182,52	855.632.676.216,32	70.663.218.966,20	8,26
8.1	BEBAN OPERASI	829.417.371.799,00	766.748.621.173,32	62.668.750.625,68	8,17
8.1.01	Beban Pegawai	594.613.778.341,00	603.842.556.221,00	(9.228.777.880,00)	-1,53
8.1.02	Beban Barang dan Jasa	174.659.817.568,00	134.206.212.967,32	40.453.604.600,68	30,14
8.1.05	Beban Hibah	59.870.775.890,00	21.002.706.432,00	38.868.069.458,00	185,06
8.1.06	Beban Bantuan Sosial	273.000.000,00	347.000.000,00	(74.000.000,00)	-21,33
8.1.08	Beban Lain-lain	0,00	7.350.145.553,00	(7.350.145.553,00)	-100,00
8.2	Beban Penyusutan dan Amortisasi	96.878.523.383,52	88.884.055.043,00	7.994.468.340,52	8,99
8.2.01	Beban Penyusutan Peralatan dan Mesin	72.092.808.936,52	67.660.476.474,00	4.432.332.462,52	6,55
8.2.02	Beban Penyusutan Gedung dan Bangunan	23.488.494.369,00	20.457.531.559,00	3.030.962.810,00	14,82
8.2.03	Beban Penyusutan Jalan, Jaringan dan Irigasi	512.526.219,00	210.845.193,00	301.681.026,00	143,08
8.2.04	Beban Penyusutan Aset Tetap Lainnya	58.106.338,00	61.945.460,00	(3.839.122,00)	-6,20
8.2.05	Beban Penyusutan Aset Lainnya	27.391.206,00	3.826.667,00	23.564.539,00	615,80
8.2.06	Beban Amortisasi Aset Tidak Berwujud	699.196.315,00	489.429.690,00	209.766.625,00	42,86
	SURPLUS / DEFISIT DARI OPERASI	(926.269.693.643,12)	(678.589.047.519,32)	(247.680.646.123,80)	0
	KEGIATAN NON OPERASIONAL				
8.5.01	Defisit Penjualan/Pertukaran/Pelepasan Aset Non Lancar-LO	461.009.241,00	0,00	461.009.241,00	0
	SURPLUS/DEFISIT DARI KEGIATAN NON OPERASIONAL	(461.009.241,00)	0,00	(461.009.241,00)	0
	SURPLUS/DEFISIT SEBELUM POS LUAR BIASA	(926.730.702.884,12)	(678.589.047.519,32)	(248.141.655.364,80)	0
	POS LUAR BIASA				
	SURPLUS/DEFISIT DARI POS LUAR BIASA	0,00	0,00	0,00	0
	SURPLUS/DEFISIT-LO	(926.730.702.884,12)	(678.589.047.519,32)	(248.141.655.364,80)	0





PEMERINTAH PROVINSI SULAWESI TENGAH
LAPORAN PERUBAHAN EKUITAS
Per 31 Desember 2022 dan 2021

SKPD : 1-01.2-22.0-00.01 Dinas Pendidikan dan Kebudayaan Daerah Provinsi Sulawesi Tengah

Unit : 1-01.2-22.0-00.01.000 Dinas Pendidikan dan Kebudayaan Daerah Provinsi Sulawesi Tengah

URAIAN	2022	2021
EKUITAS AWAL	1.618.002.280.189,93	1.388.227.029.388,25
SURPLUS/DEFISIT-LO	(926.730.702.884,12)	(678.589.047.519,32)
DAMPAK KUMULATIF PERUBAHAN KEBIJAKAN/KESALAHAN MENDASAR:		
Koreksi Ekuitas	(472.859.503.869,00)	83.364.638.156,75
KEWAJIBAN UNTUK DIKONSOLIDASIKAN	1.533.610.686.650,00	824.999.660.164,25
EKUITAS AKHIR	1.752.022.760.086,81	1.618.002.280.189,93





PEMERINTAH PROVINSI SULAWESI TENGAH
NERACA

Per 31 Desember 2022 dan 2021

SKPD : 1-02.0-00.0-00.01 Dinas Kesehatan Provinsi Sulawesi Tengah

Unit : 1-02.0-00.0-00.01.000 Dinas Kesehatan Provinsi Sulawesi Tengah

URAIAN	2022	2021
ASET		
ASET LANCAR		
Kas di Bendahara Penerimaan	90.050.000,00	0,00
Kas di Bendahara Pengeluaran	0,00	1.064.064,00
Kas di Badan Layanan Umum Daerah	74.154.278.605,29	140.014.741.154,08
Piutang Retribusi	1.000.000,00	1.000.000,00
Piutang Lain-lain PAD yang Sah	24.331.860.877,17	24.917.422.976,49
Penyisihan Piutang	(8.262.035.920,81)	(11.066.099.709,69)
Beban Dibayar Dimuka	30.958.333,33	0,00
Piutang Lainnya	0,00	0,00
Persediaan	40.028.054.466,27	43.493.361.735,35
JUMLAH ASET LANCAR	130.374.166.361,25	197.361.490.220,23
ASET TETAP		
Tanah	39.663.396.000,00	39.663.396.000,00
Peralatan dan Mesin	498.511.193.698,82	455.083.302.380,58
Gedung dan Bangunan	374.818.244.426,58	363.367.134.222,58
Jalan, Irigasi, dan Jaringan	28.121.187.300,00	26.884.392.112,00
Aset Tetap Lainnya	1.595.549.250,00	1.793.574.250,00
Konstruksi Dalam Pengerjaan	428.881.135,00	99.400.000,00
Akumulasi Penyusutan	(396.524.054.944,21)	(331.742.148.481,08)
JUMLAH ASET TETAP	546.614.396.866,19	555.149.050.484,08
ASET LAINNYA		
Kemitraan dengan Pihak Ketiga	373.390.000,00	373.390.000,00
Aset Tidak Berwujud Lainnya	48.326.000,00	48.326.000,00
Aset Lain-lain	10.062.884.824,00	27.901.909.338,00
Akumulasi Amortisasi Aset Tidak Berwujud	(26.176.583,00)	(21.343.983,00)
Akumulasi Penyusutan Aset Lainnya	(32.315.243,00)	0,00
JUMLAH ASET LAINNYA	10.426.108.998,00	28.302.281.355,00
JUMLAH ASET	687.414.672.225,44	780.812.822.059,31
KEWAJIBAN		
KEWAJIBAN JANGKA PENDEK		
Utang Perhitungan Pihak Ketiga (PFK)	0,00	0,00
Pendapatan Diterima Dimuka	36.274.000,89	38.631.579,00
Utang Belanja	27.870.763.895,87	77.084.480.077,24
Utang Jangka Pendek Lainnya	0,00	0,00
JUMLAH KEWAJIBAN JANGKA PENDEK	27.907.037.896,76	77.123.111.656,24
JUMLAH KEWAJIBAN	27.907.037.896,76	77.123.111.656,24
EKUITAS		
EKUITAS		
Ekuitas	659.507.634.328,68	703.689.710.403,07
JUMLAH EKUITAS	659.507.634.328,68	703.689.710.403,07
JUMLAH EKUITAS	659.507.634.328,68	703.689.710.403,07
JUMLAH KEWAJIBAN DAN EKUITAS	687.414.672.225,44	780.812.822.059,31





PEMERINTAH PROVINSI SULAWESI TENGAH LAPORAN OPERASIONAL

Untuk tahun yang berakhir sampai dengan 31 Desember 2022 dan 2021

Urusan Pemerintahan : 1.02 KESEHATAN
SKPD : 1-02.0-00.0-00.01 Dinas Kesehatan Provinsi Sulawesi Tengah
Unit Organisasi : 1-02.0-00.0-00.01.000 Dinas Kesehatan Provinsi Sulawesi Tengah

KODE	URAIAN	SALDO 2022	SALDO 2021	KENAIKAN/PENURUNAN	(%)
	KEGIATAN OPERASIONAL				
7	PENDAPATAN DAERAH-LO	217.903.849.933,44	342.321.303.518,05	(124.417.453.584,61)	-36,35
7.1	PENDAPATAN ASLI DAERAH (PAD)-LO	179.893.514.786,94	312.126.923.095,24	(132.233.408.308,30)	-42,37
7.1.02	Retribusi Daerah-LO	1.450.293.000,00	324.850.000,00	1.125.443.000,00	346,45
7.1.04	Lain-lain PAD yang Sah-LO	178.443.221.786,94	311.802.073.095,24	(133.358.851.308,30)	-42,77
7.3	LAIN-LAIN PENDAPATAN DAERAH YANG SAH- LO	38.010.335.146,50	30.194.380.422,81	7.815.954.723,69	25,89
7.3.01	Pendapatan Hibah-LO	38.010.335.146,50	30.194.380.422,81	7.815.954.723,69	25,89
8	BEBAN DAERAH	508.860.393.139,83	647.471.554.723,43	(138.611.161.583,60)	-21,41
8.1	BEBAN OPERASI	450.353.397.388,70	548.584.810.314,35	(98.231.412.925,65)	-17,91
8.1.01	Beban Pegawai	135.100.677.645,00	131.363.400.647,00	3.737.276.998,00	2,84
8.1.02	Beban Barang dan Jasa	302.082.573.868,95	407.673.141.810,34	(105.590.567.941,39)	-25,90
8.1.05	Beban Hibah	8.249.343.000,00	2.692.900.000,00	5.556.443.000,00	206,34
8.1.07	Beban Penyisihan Piutang	4.920.802.874,75	5.291.644.714,65	(370.841.839,90)	-7,01
8.1.08	Beban Lain-lain	0,00	1.563.723.142,36	(1.563.723.142,36)	-100,00
8.2	Beban Penyusutan dan Amortisasi	58.506.995.751,13	98.886.744.409,08	(40.379.748.657,95)	-40,83
8.2.01	Beban Penyusutan Peralatan dan Mesin	50.330.914.829,13	77.896.135.335,08	(27.565.220.505,95)	-35,39
8.2.02	Beban Penyusutan Gedung dan Bangunan	7.119.018.386,00	7.290.349.795,00	(171.331.409,00)	-2,35
8.2.03	Beban Penyusutan Jalan, Jaringan dan Irigasi	994.434.838,00	697.720.912,00	296.713.926,00	42,53
8.2.04	Beban Penyusutan Aset Tetap Lainnya	25.479.855,00	7.105.166,00	18.374.689,00	258,61
8.2.05	Beban Penyusutan Aset Lainnya	32.315.243,00	12.990.600.601,00	(12.958.285.358,00)	-99,75
8.2.06	Beban Amortisasi Aset Tidak Berwujud	4.832.600,00	4.832.600,00	0,00	0,00
	SURPLUS / DEFISIT DARI OPERASI	(290.956.543.206,39)	(305.150.251.205,38)	14.193.707.998,99	0
	KEGIATAN NON OPERASIONAL				
8.5.01	Defisit Penjualan/Pertukaran/Pelepasan Aset Non Lancar-LO	529.318.807,00	0,00	529.318.807,00	0
	SURPLUS/DEFISIT DARI KEGIATAN NON OPERASIONAL	(529.318.807,00)	0,00	(529.318.807,00)	0
	SURPLUS/DEFISIT SEBELUM POS LUAR BIASA	(291.485.862.013,39)	(305.150.251.205,38)	13.664.389.191,99	0
	POS LUAR BIASA				
	SURPLUS/DEFISIT DARI POS LUAR BIASA	0,00	0,00	0,00	0
	SURPLUS/DEFISIT-LO	(291.485.862.013,39)	(305.150.251.205,38)	13.664.389.191,99	0





PEMERINTAH PROVINSI SULAWESI TENGAH
LAPORAN PERUBAHAN EKUITAS
Per 31 Desember 2022 dan 2021

SKPD : 1-02.0-00.0-00.01 Dinas Kesehatan Provinsi Sulawesi Tengah

Unit : 1-02.0-00.0-00.01.000 Dinas Kesehatan Provinsi Sulawesi Tengah

URAIAN	2022	2021
EKUITAS AWAL	703.689.710.403,07	593.888.358.082,18
SURPLUS/DEFISIT-LO	(291.485.862.013,39)	(305.150.251.205,38)
DAMPAK KUMULATIF PERUBAHAN KEBIJAKAN/KESALAHAN MENDASAR:		
Koreksi Ekuitas	(24.317.040.595,00)	(6.180.510.444,86)
KEWAJIBAN UNTUK DIKONSOLIDASIKAN	271.620.826.534,00	421.132.113.971,13
EKUITAS AKHIR	659.507.634.328,68	703.689.710.403,07





PEMERINTAH PROVINSI SULAWESI TENGAH
NERACA

Per 31 Desember 2022 dan 2021

SKPD : 1-03.0-00.0-00.01 Dinas Bina Marga dan Penataan Ruang Provinsi Sulawesi Tengah

Unit : 1-03.0-00.0-00.01.000 Dinas Bina Marga dan Penataan Ruang Provinsi Sulawesi Tengah

URAIAN	2022	2021
ASET		
ASET LANCAR		
Kas di Bendahara Penerimaan	0,00	0,00
Kas di Bendahara Pengeluaran	0,00	0,00
Piutang Lainnya	247.411.528,68	0,00
Persediaan	4.760.122.223,32	1.000.658.125,00
JUMLAH ASET LANCAR	5.007.533.752,00	1.000.658.125,00
ASET TETAP		
Tanah	268.160.297.830,00	317.419.528.330,00
Peralatan dan Mesin	70.065.889.972,00	68.983.608.145,00
Gedung dan Bangunan	11.269.251.400,00	10.882.251.400,00
Jalan, Irigasi, dan Jaringan	2.080.837.638.039,94	2.260.878.245.591,94
Aset Tetap Lainnya	15.547.778.611,00	4.991.896.111,00
Konstruksi Dalam Pengerjaan	10.667.412.538,00	3.400.513.492,00
Akumulasi Penyusutan	(1.475.231.087.619,00)	(1.498.160.242.263,00)
JUMLAH ASET TETAP	981.317.180.771,94	1.168.395.800.806,94
ASET LAINNYA		
Aset Lain-lain	7.352.514.199,00	13.374.083.406,00
JUMLAH ASET LAINNYA	7.352.514.199,00	13.374.083.406,00
JUMLAH ASET	993.677.228.722,94	1.182.770.542.337,94
KEWAJIBAN		
KEWAJIBAN JANGKA PENDEK		
Utang Perhitungan Pihak Ketiga (PFK)	0,00	0,00
Utang Belanja	0,00	0,00
Utang Jangka Pendek Lainnya	0,00	0,00
JUMLAH KEWAJIBAN JANGKA PENDEK	0,00	0,00
JUMLAH KEWAJIBAN	0,00	0,00
EKUITAS		
EKUITAS		
Ekuitas	993.677.228.722,94	1.182.770.542.337,94
JUMLAH EKUITAS	993.677.228.722,94	1.182.770.542.337,94
JUMLAH EKUITAS	993.677.228.722,94	1.182.770.542.337,94
JUMLAH KEWAJIBAN DAN EKUITAS	993.677.228.722,94	1.182.770.542.337,94





PEMERINTAH PROVINSI SULAWESI TENGAH LAPORAN OPERASIONAL

Untuk tahun yang berakhir sampai dengan 31 Desember 2022 dan 2021

Urusan Pemerintahan : 1.03 PEKERJAAN UMUM DAN PENATAAN RUANG
SKPD : 1-03.0-00.0-00.01 Dinas Bina Marga dan Penataan Ruang Provinsi Sulawesi Tengah
Unit Organisasi : 1-03.0-00.0-00.01.000 Dinas Bina Marga dan Penataan Ruang Provinsi Sulawesi Tengah

KODE	URAIAN	SALDO 2022	SALDO 2021	KENAIKAN/PENURUNAN	(%)
	KEGIATAN OPERASIONAL				
7	PENDAPATAN DAERAH-LO	1.991.133.000,00	1.734.933.675,00	256.199.325,00	14,77
7.1	PENDAPATAN ASLI DAERAH (PAD)-LO	1.991.133.000,00	1.734.933.675,00	256.199.325,00	14,77
7.1.02	Retribusi Daerah-LO	1.989.133.000,00	1.723.255.500,00	265.877.500,00	15,43
7.1.04	Lain-lain PAD yang Sah-LO	2.000.000,00	11.678.175,00	(9.678.175,00)	-82,87
8	BEBAN DAERAH	219.189.194.001,50	297.640.734.406,00	(78.451.540.404,50)	-26,36
8.1	BEBAN OPERASI	65.508.121.840,50	93.105.476.768,00	(27.597.354.927,50)	-29,64
8.1.01	Beban Pegawai	18.528.878.021,00	18.128.472.133,00	400.405.888,00	2,21
8.1.02	Beban Barang dan Jasa	46.979.243.819,50	74.956.179.635,00	(27.976.935.815,50)	-37,32
8.1.08	Beban Lain-lain	0,00	20.825.000,00	(20.825.000,00)	-100,00
8.2	Beban Penyusutan dan Amortisasi	153.681.072.161,00	204.535.257.638,00	(50.854.185.477,00)	-24,86
8.2.01	Beban Penyusutan Peralatan dan Mesin	5.466.011.291,00	5.317.445.765,00	148.565.526,00	2,79
8.2.02	Beban Penyusutan Gedung dan Bangunan	212.859.096,00	199.986.102,00	12.872.994,00	6,44
8.2.03	Beban Penyusutan Jalan, Jaringan dan Irigasi	148.002.201.774,00	199.016.437.851,00	(51.014.236.077,00)	-25,63
8.2.04	Beban Penyusutan Aset Tetap Lainnya	0,00	0,00	0,00	0
8.2.05	Beban Penyusutan Aset Lainnya	0,00	1.387.920,00	(1.387.920,00)	-100,00
	SURPLUS / DEFISIT DARI OPERASI	(217.198.061.001,50)	(295.905.800.731,00)	78.707.739.729,50	0
	KEGIATAN NON OPERASIONAL				
8.5.01	Defisit Penjualan/Pertukaran/Pelepasan Aset Non Lancar-LO	82.081.454.707,00	0,00	82.081.454.707,00	0
	SURPLUS/DEFISIT DARI KEGIATAN NON OPERASIONAL	(82.081.454.707,00)	0,00	(82.081.454.707,00)	0
	SURPLUS/DEFISIT SEBELUM POS LUAR BIASA	(299.279.515.708,50)	(295.905.800.731,00)	(3.373.714.977,50)	0
	POS LUAR BIASA				
	SURPLUS/DEFISIT DARI POS LUAR BIASA	0,00	0,00	0,00	0
	SURPLUS/DEFISIT-LO	(299.279.515.708,50)	(295.905.800.731,00)	(3.373.714.977,50)	0





PEMERINTAH PROVINSI SULAWESI TENGAH
LAPORAN PERUBAHAN EKUITAS
Per 31 Desember 2022 dan 2021

SKPD : 1-03.0-00.0-00.01 Dinas Bina Marga dan Penataan Ruang Provinsi Sulawesi Tengah

Unit : 1-03.0-00.0-00.01.000 Dinas Bina Marga dan Penataan Ruang Provinsi Sulawesi Tengah

URAIAN	2022	2021
EKUITAS AWAL	1.182.770.542.337,94	1.308.845.661.028,94
SURPLUS/DEFISIT-LO	(299.279.515.708,50)	(295.905.800.731,00)
DAMPAK KUMULATIF PERUBAHAN KEBIJAKAN/KESALAHAN MENDASAR:		
Koreksi Ekuitas	(66.634.826.721,00)	(99.639.989.593,00)
KEWAJIBAN UNTUK DIKONSOLIDASIKAN	176.821.028.814,50	269.470.671.633,00
EKUITAS AKHIR	993.677.228.722,94	1.182.770.542.337,94





PEMERINTAH PROVINSI SULAWESI TENGAH
NERACA

Per 31 Desember 2022 dan 2021

SKPD : 1-03.0-00.0-00.02 Dinas Cipta Karya dan Sumberdaya Air

Unit : 1-03.0-00.0-00.02.000 Dinas Cipta Karya dan Sumberdaya Air

URAIAN	2022	2021
ASET		
ASET LANCAR		
Kas di Bendahara Penerimaan	0,00	0,00
Kas di Bendahara Pengeluaran	0,00	0,00
Piutang Lain-lain PAD yang Sah	8.170.000,00	17.990.000,00
Penyisihan Piutang	(7.230.000,00)	(17.990.000,00)
Piutang Lainnya	202.121.561,25	0,00
Persediaan	63.459.573.900,00	32.969.317.215,00
JUMLAH ASET LANCAR	63.662.635.461,25	32.969.317.215,00
ASET TETAP		
Tanah	26.148.653.474,00	26.679.972.000,00
Peralatan dan Mesin	28.547.577.430,00	25.507.884.485,00
Gedung dan Bangunan	114.596.878.101,00	57.077.126.022,00
Jalan, Irigasi, dan Jaringan	1.688.185.624.787,00	1.673.522.254.103,00
Aset Tetap Lainnya	3.700.083.263,00	880.052.152,00
Konstruksi Dalam Pengerjaan	39.348.550.403,75	7.398.041.125,00
Akumulasi Penyusutan	(1.063.625.243.621,00)	(1.010.982.526.616,00)
JUMLAH ASET TETAP	836.902.123.837,75	780.082.803.271,00
ASET LAINNYA		
Kemitraan dengan Pihak Ketiga	1.102.400.000,00	55.594.751.779,00
Aset Tidak Berwujud Lainnya	79.300.000,00	0,00
Aset Lain-lain	46.383.180.935,00	81.061.684.160,00
Akumulasi Amortisasi Aset Tidak Berwujud	(660.833,00)	0,00
Akumulasi Penyusutan Aset Lainnya	(38.100.000,00)	0,00
JUMLAH ASET LAINNYA	47.526.120.102,00	136.656.435.939,00
JUMLAH ASET	948.090.879.401,00	949.708.556.425,00
KEWAJIBAN		
KEWAJIBAN JANGKA PENDEK		
Utang Perhitungan Pihak Ketiga (PFK)	0,00	0,00
Utang Belanja	0,00	0,00
Utang Jangka Pendek Lainnya	0,00	0,00
JUMLAH KEWAJIBAN JANGKA PENDEK	0,00	0,00
JUMLAH KEWAJIBAN	0,00	0,00
EKUITAS		
EKUITAS		
Ekuitas	948.090.879.401,00	949.708.556.425,00
JUMLAH EKUITAS	948.090.879.401,00	949.708.556.425,00
JUMLAH EKUITAS	948.090.879.401,00	949.708.556.425,00
JUMLAH KEWAJIBAN DAN EKUITAS	948.090.879.401,00	949.708.556.425,00





PEMERINTAH PROVINSI SULAWESI TENGAH LAPORAN OPERASIONAL

Untuk tahun yang berakhir sampai dengan 31 Desember 2022 dan 2021

Urusan Pemerintahan : 1.03 PEKERJAAN UMUM DAN PENATAAN RUANG
SKPD : 1-03.0-00.0-00.02 Dinas Cipta Karya dan Sumberdaya Air
Unit Organisasi : 1-03.0-00.0-00.02.000 Dinas Cipta Karya dan Sumberdaya Air

KODE	URAIAN	SALDO 2022	SALDO 2021	KENAIKAN/PENURUNAN	(%)
7	KEGIATAN OPERASIONAL				
7	PENDAPATAN DAERAH-LO	28.497.600,00	26.270.000,00	2.227.600,00	8,48
7.1	PENDAPATAN ASLI DAERAH (PAD)-LO	28.497.600,00	26.270.000,00	2.227.600,00	8,48
7.1.04	Lain-lain PAD yang Sah-LO	28.497.600,00	26.270.000,00	2.227.600,00	8,48
8	BEBAN DAERAH	195.972.024.444,00	109.486.219.065,00	86.485.805.379,00	78,99
8.1	BEBAN OPERASI	155.328.334.840,00	71.713.978.209,00	83.614.356.631,00	116,59
8.1.01	Beban Pegawai	20.833.670.446,00	20.705.402.374,00	128.268.072,00	0,62
8.1.02	Beban Barang dan Jasa	102.566.355.063,00	50.407.339.845,00	52.159.015.218,00	103,48
8.1.05	Beban Hibah	31.927.369.331,00	598.435.990,00	31.328.933.341,00	5.235,1
8.1.07	Beban Penyisihan Piutang	940.000,00	0,00	940.000,00	0
8.1.08	Beban Lain-lain	0,00	2.800.000,00	(2.800.000,00)	-100,00
8.2	Beban Penyusutan dan Amortisasi	40.643.689.604,00	37.772.240.856,00	2.871.448.748,00	7,60
8.2.01	Beban Penyusutan Peralatan dan Mesin	2.104.819.914,00	1.979.912.746,00	124.907.168,00	6,31
8.2.02	Beban Penyusutan Gedung dan Bangunan	2.174.597.804,00	5.856.624.299,00	(3.682.026.495,00)	-62,87
8.2.03	Beban Penyusutan Jalan, Jaringan dan Irigasi	36.298.774.942,00	29.909.225.936,00	6.389.549.006,00	21,36
8.2.04	Beban Penyusutan Aset Tetap Lainnya	28.514.111,00	15.036.133,00	13.477.978,00	89,64
8.2.05	Beban Penyusutan Aset Lainnya	36.322.000,00	11.441.742,00	24.880.258,00	217,45
8.2.06	Beban Amortisasi Aset Tidak Berwujud	660.833,00	0,00	660.833,00	0
	SURPLUS / DEFISIT DARI OPERASI	(195.943.526.844,00)	(109.459.949.065,00)	(86.483.577.779,00)	0
8.5.01	KEGIATAN NON OPERASIONAL				
8.5.01	Defisit Penjualan/Pertukaran/Pelepasan Aset Non Lancar-LO	3.688.522.689,00	0,00	3.688.522.689,00	0
	SURPLUS/DEFISIT DARI KEGIATAN NON OPERASIONAL	(3.688.522.689,00)	0,00	(3.688.522.689,00)	0
	SURPLUS/DEFISIT SEBELUM POS LUAR BIASA	(199.632.049.533,00)	(109.459.949.065,00)	(90.172.100.468,00)	0
	POS LUAR BIASA				
	SURPLUS/DEFISIT DARI POS LUAR BIASA	0,00	0,00	0,00	0
	SURPLUS/DEFISIT-LO	(199.632.049.533,00)	(109.459.949.065,00)	(90.172.100.468,00)	0





PEMERINTAH PROVINSI SULAWESI TENGAH
LAPORAN PERUBAHAN EKUITAS
Per 31 Desember 2022 dan 2021

SKPD : 1-03.0-00.0-00.02 Dinas Cipta Karya dan Sumberdaya Air

Unit : 1-03.0-00.0-00.02.000 Dinas Cipta Karya dan Sumberdaya Air

URAIAN	2022	2021
EKUITAS AWAL	949.708.556.425,00	887.673.709.085,00
SURPLUS/DEFISIT-LO	(199.632.049.533,00)	(109.459.949.065,00)
DAMPAK KUMULATIF PERUBAHAN KEBIJAKAN/KESALAHAN MENDASAR:		
Koreksi Ekuitas	(11.070.814.885,00)	(3.326.139.628,00)
KEWAJIBAN UNTUK DIKONSOLIDASIKAN	209.085.187.394,00	174.820.936.033,00
EKUITAS AKHIR	948.090.879.401,00	949.708.556.425,00





PEMERINTAH PROVINSI SULAWESI TENGAH
NERACA

Per 31 Desember 2022 dan 2021

SKPD : 1-04.2-10.0-00.01 Dinas Perumahan, Kawasan Permukiman dan Pertanahan Provinsi Sulawesi Tengah

Unit : 1-04.2-10.0-00.01.000 Dinas Perumahan, Kawasan Permukiman dan Pertanahan Provinsi Sulawesi Tengah

URAIAN	2022	2021
ASET		
ASET LANCAR		
Kas di Bendahara Pengeluaran	0,00	0,00
Persediaan	35.187.804,00	3.503.143.672,72
JUMLAH ASET LANCAR	35.187.804,00	3.503.143.672,72
ASET TETAP		
Peralatan dan Mesin	6.931.467.427,00	6.112.974.077,00
Gedung dan Bangunan	0,00	0,00
Jalan, Irigasi, dan Jaringan	9.518.001.541,49	9.518.001.541,49
Aset Tetap Lainnya	0,00	0,00
Konstruksi Dalam Pengerjaan	0,00	49.505.500,00
Akumulasi Penyusutan	(8.344.196.352,00)	(7.134.052.349,00)
JUMLAH ASET TETAP	8.105.272.616,49	8.546.428.769,49
ASET LAINNYA		
Aset Tidak Berwujud Lainnya	98.705.200,00	98.705.200,00
Aset Lain-lain	11.929.180,00	10.909.180,00
Akumulasi Amortisasi Aset Tidak Berwujud	(13.160.693,00)	(3.290.173,00)
JUMLAH ASET LAINNYA	97.473.687,00	106.324.207,00
JUMLAH ASET	8.237.934.107,49	12.155.896.649,21
KEWAJIBAN		
KEWAJIBAN JANGKA PENDEK		
Utang Perhitungan Pihak Ketiga (PFK)	0,00	0,00
Utang Belanja	32.812.433,00	2.344.762.197,73
Utang Jangka Pendek Lainnya	0,00	0,00
JUMLAH KEWAJIBAN JANGKA PENDEK	32.812.433,00	2.344.762.197,73
JUMLAH KEWAJIBAN	32.812.433,00	2.344.762.197,73
EKUITAS		
EKUITAS		
Ekuitas	8.205.121.674,49	9.811.134.451,48
JUMLAH EKUITAS	8.205.121.674,49	9.811.134.451,48
JUMLAH EKUITAS	8.205.121.674,49	9.811.134.451,48
JUMLAH KEWAJIBAN DAN EKUITAS	8.237.934.107,49	12.155.896.649,21





PEMERINTAH PROVINSI SULAWESI TENGAH LAPORAN OPERASIONAL

Untuk tahun yang berakhir sampai dengan 31 Desember 2022 dan 2021

Urusan Pemerintahan : 1.04 PERUMAHAN RAKYAT DAN KAWASAN PERMUKIMAN
SKPD : 1-04.2-10.0-00.01 Dinas Perumahan, Kawasan Permukiman dan Pertanahan Provinsi Sulawesi Tengah
Unit Organisasi : 1-04.2-10.0-00.01.000 Dinas Perumahan, Kawasan Permukiman dan Pertanahan Provinsi Sulawesi Tengah

KODE	URAIAN	SALDO 2022	SALDO 2021	KENAIKAN/PENURUNAN	(%)
	KEGIATAN OPERASIONAL				
8	BEBAN DAERAH	86.231.960.649,83	62.429.744.819,09	23.802.215.830,74	38,13
8.1	BEBAN OPERASI	84.815.322.993,83	61.126.806.914,09	23.688.516.079,74	38,75
8.1.01	Beban Pegawai	6.669.309.194,00	6.307.542.560,00	361.766.634,00	5,74
8.1.02	Beban Barang dan Jasa	76.768.609.799,83	54.819.264.354,09	21.949.345.445,74	40,04
8.1.05	Beban Hibah	1.377.404.000,00	0,00	1.377.404.000,00	0
8.2	Beban Penyusutan dan Amortisasi	1.416.637.656,00	1.302.937.905,00	113.699.751,00	8,73
8.2.01	Beban Penyusutan Peralatan dan Mesin	487.052.400,00	467.714.136,00	19.338.264,00	4,13
8.2.03	Beban Penyusutan Jalan, Jaringan dan Irigasi	918.744.353,00	824.119.454,00	94.624.899,00	11,48
8.2.05	Beban Penyusutan Aset Lainnya	970.383,00	7.814.142,00	(6.843.759,00)	-87,58
8.2.06	Beban Amortisasi Aset Tidak Berwujud	9.870.520,00	3.290.173,00	6.580.347,00	200,00
	SURPLUS / DEFISIT DARI OPERASI	(86.231.960.649,83)	(62.429.744.819,09)	(23.802.215.830,74)	0
	KEGIATAN NON OPERASIONAL				
	SURPLUS/DEFISIT DARI KEGIATAN NON OPERASIONAL	0,00	0,00	0,00	0
	SURPLUS/DEFISIT SEBELUM POS LUAR BIASA	(86.231.960.649,83)	(62.429.744.819,09)	(23.802.215.830,74)	0
	POS LUAR BIASA				
	SURPLUS/DEFISIT DARI POS LUAR BIASA	0,00	0,00	0,00	0
	SURPLUS/DEFISIT-LO	(86.231.960.649,83)	(62.429.744.819,09)	(23.802.215.830,74)	0





PEMERINTAH PROVINSI SULAWESI TENGAH
LAPORAN PERUBAHAN EKUITAS
Per 31 Desember 2022 dan 2021

SKPD : 1-04.2-10.0-00.01 Dinas Perumahan, Kawasan Permukiman dan Pertanahan Provinsi Sulawesi Tengah

Unit : 1-04.2-10.0-00.01.000 Dinas Perumahan, Kawasan Permukiman dan Pertanahan Provinsi Sulawesi Tengah

URAIAN	2022	2021
EKUITAS AWAL	9.811.134.451,48	13.929.064.757,49
SURPLUS/DEFISIT-LO	(86.231.960.649,83)	(62.429.744.819,09)
DAMPAK KUMULATIF PERUBAHAN KEBIJAKAN/KESALAHAN MENDASAR:		
Koreksi Ekuitas	(365.911.367,00)	(164.183.577,00)
KEWAJIBAN UNTUK DIKONSOLIDASIKAN	84.991.859.239,84	58.475.998.090,08
EKUITAS AKHIR	8.205.121.674,49	9.811.134.451,48





PEMERINTAH PROVINSI SULAWESI TENGAH
NERACA

Per 31 Desember 2022 dan 2021

SKPD : 1-05.0-00.0-00.01 Satuan Polisi Pamong Praja Provinsi Sulawesi Tengah

Unit : 1-05.0-00.0-00.01.000 Satuan Polisi Pamong Praja Provinsi Sulawesi Tengah

URAIAN	2022	2021
ASET		
ASET LANCAR		
Kas di Bendahara Pengeluaran	0,00	0,00
Persediaan	14.169.295,00	18.497.741,00
JUMLAH ASET LANCAR	14.169.295,00	18.497.741,00
ASET TETAP		
Tanah	405.000.000,00	405.000.000,00
Peralatan dan Mesin	5.597.401.267,00	6.105.411.892,00
Gedung dan Bangunan	4.817.620.592,00	4.817.620.592,00
Jalan, Irigasi, dan Jaringan	184.747.832,00	184.747.832,00
Akumulasi Penyusutan	(5.919.367.841,00)	(6.005.834.023,00)
JUMLAH ASET TETAP	5.085.401.850,00	5.506.946.293,00
ASET LAINNYA		
Aset Lain-lain	18.659.664,00	865.440,00
JUMLAH ASET LAINNYA	18.659.664,00	865.440,00
JUMLAH ASET	5.118.230.809,00	5.526.309.474,00
KEWAJIBAN		
KEWAJIBAN JANGKA PENDEK		
Utang Perhitungan Pihak Ketiga (PFK)	0,00	0,00
Utang Belanja	0,00	0,00
Utang Jangka Pendek Lainnya	0,00	0,00
JUMLAH KEWAJIBAN JANGKA PENDEK	0,00	0,00
JUMLAH KEWAJIBAN	0,00	0,00
EKUITAS		
EKUITAS		
Ekuitas	5.118.230.809,00	5.526.309.474,00
JUMLAH EKUITAS	5.118.230.809,00	5.526.309.474,00
JUMLAH EKUITAS	5.118.230.809,00	5.526.309.474,00
JUMLAH KEWAJIBAN DAN EKUITAS	5.118.230.809,00	5.526.309.474,00





PEMERINTAH PROVINSI SULAWESI TENGAH LAPORAN OPERASIONAL

Untuk tahun yang berakhir sampai dengan 31 Desember 2022 dan 2021

Urusan Pemerintahan : 1.05 KETENTERAMAN, KETERTIBAN UMUM SERTA PERLINDUNGAN MASYARAKAT
SKPD : 1-05.0-00.0-00.01 Satuan Polisi Pamong Praja Provinsi Sulawesi Tengah
Unit Organisasi : 1-05.0-00.0-00.01.000 Satuan Polisi Pamong Praja Provinsi Sulawesi Tengah

KODE	URAIAN	SALDO 2022	SALDO 2021	KENAIKAN/PENURUNAN	(%)
	KEGIATAN OPERASIONAL				
8	BEBAN DAERAH	15.112.812.637,00	14.522.798.521,00	590.014.116,00	4,06
8.1	BEBAN OPERASI	14.707.890.080,00	14.208.469.389,00	499.420.691,00	3,51
8.1.01	Beban Pegawai	9.392.360.679,00	9.400.757.968,00	(8.397.289,00)	-0,09
8.1.02	Beban Barang dan Jasa	5.315.529.401,00	4.805.711.421,00	509.817.980,00	10,61
8.1.08	Beban Lain-lain	0,00	2.000.000,00	(2.000.000,00)	-100,00
8.2	Beban Penyusutan dan Amortisasi	404.922.557,00	314.329.132,00	90.593.425,00	28,82
8.2.01	Beban Penyusutan Peralatan dan Mesin	308.036.012,00	222.424.657,00	85.611.355,00	38,49
8.2.02	Beban Penyusutan Gedung dan Bangunan	86.921.108,00	86.751.517,00	169.591,00	0,20
8.2.03	Beban Penyusutan Jalan, Jaringan dan Irigasi	5.152.958,00	5.152.958,00	0,00	0,00
8.2.05	Beban Penyusutan Aset Lainnya	4.812.479,00	0,00	4.812.479,00	0
	SURPLUS / DEFISIT DARI OPERASI	(15.112.812.637,00)	(14.522.798.521,00)	(590.014.116,00)	0
	KEGIATAN NON OPERASIONAL				
	SURPLUS/DEFISIT DARI KEGIATAN NON OPERASIONAL	0,00	0,00	0,00	0
	SURPLUS/DEFISIT SEBELUM POS LUAR BIASA	(15.112.812.637,00)	(14.522.798.521,00)	(590.014.116,00)	0
	POS LUAR BIASA				
	SURPLUS/DEFISIT DARI POS LUAR BIASA	0,00	0,00	0,00	0
	SURPLUS/DEFISIT-LO	(15.112.812.637,00)	(14.522.798.521,00)	(590.014.116,00)	0





PEMERINTAH PROVINSI SULAWESI TENGAH
LAPORAN PERUBAHAN EKUITAS
Per 31 Desember 2022 dan 2021

SKPD : 1-05.0-00.0-00.01 Satuan Polisi Pamong Praja Provinsi Sulawesi Tengah

Unit : 1-05.0-00.0-00.01.000 Satuan Polisi Pamong Praja Provinsi Sulawesi Tengah

URAIAN	2022	2021
EKUITAS AWAL	5.526.309.474,00	5.956.076.309,00
SURPLUS/DEFISIT-LO	(15.112.812.637,00)	(14.522.798.521,00)
DAMPAK KUMULATIF PERUBAHAN KEBIJAKAN/KESALAHAN MENDASAR:		
Koreksi Ekuitas	(3.018.287,00)	(219.887.894,00)
KEWAJIBAN UNTUK DIKONSOLIDASIKAN	14.707.752.259,00	14.312.919.580,00
EKUITAS AKHIR	5.118.230.809,00	5.526.309.474,00





PEMERINTAH PROVINSI SULAWESI TENGAH
NERACA

Per 31 Desember 2022 dan 2021

SKPD : 1-05.0-00.0-00.02 Badan Penanggulangan Bencana Daerah Provinsi Tengah

Unit : 1-05.0-00.0-00.02.000 Badan Penanggulangan Bencana Daerah Provinsi Tengah

URAIAN	2022	2021
ASET		
ASET LANCAR		
Kas di Bendahara Pengeluaran	0,00	12.062,00
Persediaan	1.798.102.471,00	657.031.133,00
JUMLAH ASET LANCAR	1.798.102.471,00	657.043.195,00
ASET TETAP		
Tanah	2.142.250.000,00	2.142.250.000,00
Peralatan dan Mesin	23.097.116.937,00	23.334.844.437,00
Gedung dan Bangunan	929.247.994,00	929.247.994,00
Jalan, Irigasi, dan Jaringan	9.849.139.000,00	9.849.139.000,00
Aset Tetap Lainnya	47.600.000,00	47.600.000,00
Konstruksi Dalam Pengerjaan	17.950.000,00	17.950.000,00
Akumulasi Penyusutan	(14.495.030.728,00)	(11.271.312.018,00)
JUMLAH ASET TETAP	21.588.273.203,00	25.049.719.413,00
ASET LAINNYA		
Aset Tidak Berwujud Lainnya	35.000.000,00	35.000.000,00
Aset Lain-lain	2.905.428.107,00	3.208.819.757,00
Akumulasi Amortisasi Aset Tidak Berwujud	(4.083.333,00)	(583.333,00)
JUMLAH ASET LAINNYA	2.936.344.774,00	3.243.236.424,00
JUMLAH ASET	26.322.720.448,00	28.949.999.032,00
KEWAJIBAN		
KEWAJIBAN JANGKA PENDEK		
Utang Perhitungan Pihak Ketiga (PFK)	0,00	0,00
Utang Belanja	45.992.325.589,00	0,00
Utang Jangka Pendek Lainnya	0,00	0,00
JUMLAH KEWAJIBAN JANGKA PENDEK	45.992.325.589,00	0,00
JUMLAH KEWAJIBAN	45.992.325.589,00	0,00
EKUITAS		
EKUITAS		
Ekuitas	(19.669.605.141,00)	28.949.999.032,00
JUMLAH EKUITAS	(19.669.605.141,00)	28.949.999.032,00
JUMLAH EKUITAS	(19.669.605.141,00)	28.949.999.032,00
JUMLAH KEWAJIBAN DAN EKUITAS	26.322.720.448,00	28.949.999.032,00





PEMERINTAH PROVINSI SULAWESI TENGAH LAPORAN OPERASIONAL

Untuk tahun yang berakhir sampai dengan 31 Desember 2022 dan 2021

Urusan Pemerintahan : 1.05 KETENTERAMAN, KETERTIBAN UMUM SERTA PERLINDUNGAN MASYARAKAT
SKPD : 1-05.0-00.0-00.02 Badan Penanggulangan Bencana Daerah Provinsi Tengah
Unit Organisasi : 1-05.0-00.0-00.02.000 Badan Penanggulangan Bencana Daerah Provinsi Tengah

KODE	URAIAN	SALDO 2022	SALDO 2021	KENAIKAN/PENURUNAN	(%)
	KEGIATAN OPERASIONAL				
7	PENDAPATAN DAERAH-LO	183.998.317,00	0,00	183.998.317,00	0
7.3	LAIN-LAIN PENDAPATAN DAERAH YANG SAH- LO	183.998.317,00	0,00	183.998.317,00	0
7.3.01	Pendapatan Hibah-LO	183.998.317,00	0,00	183.998.317,00	0
8	BEBAN DAERAH	63.218.372.719,00	21.484.652.566,00	41.733.720.153,00	194,25
8.1	BEBAN OPERASI	59.645.914.013,00	18.813.986.223,00	40.831.927.790,00	217,03
8.1.01	Beban Pegawai	7.736.045.064,00	7.469.607.553,00	266.437.511,00	3,57
8.1.02	Beban Barang dan Jasa	51.909.868.949,00	11.344.378.670,00	40.565.490.279,00	357,58
8.2	Beban Penyusutan dan Amortisasi	3.572.458.706,00	2.670.666.343,00	901.792.363,00	33,77
8.2.01	Beban Penyusutan Peralatan dan Mesin	2.684.267.426,00	1.785.391.730,00	898.875.696,00	50,35
8.2.02	Beban Penyusutan Gedung dan Bangunan	18.584.960,00	18.584.960,00	0,00	0,00
8.2.03	Beban Penyusutan Jalan, Jaringan dan Irigasi	866.106.320,00	866.106.320,00	0,00	0,00
8.2.06	Beban Amortisasi Aset Tidak Berwujud	3.500.000,00	583.333,00	2.916.667,00	500,00
	SURPLUS / DEFISIT DARI OPERASI	(63.034.374.402,00)	(21.484.652.566,00)	(41.549.721.836,00)	0
	KEGIATAN NON OPERASIONAL				
	SURPLUS/DEFISIT DARI KEGIATAN NON OPERASIONAL	0,00	0,00	0,00	0
	SURPLUS/DEFISIT SEBELUM POS LUAR BIASA	(63.034.374.402,00)	(21.484.652.566,00)	(41.549.721.836,00)	0
8.4.01	POS LUAR BIASA Beban Tak Terduga	45.992.325.589,00	0,00	45.992.325.589,00	0
	SURPLUS/DEFISIT DARI POS LUAR BIASA	(45.992.325.589,00)	0,00	(45.992.325.589,00)	0
	SURPLUS/DEFISIT-LO	(109.026.699.991,00)	(21.484.652.566,00)	(87.542.047.425,00)	0





PEMERINTAH PROVINSI SULAWESI TENGAH
LAPORAN PERUBAHAN EKUITAS
Per 31 Desember 2022 dan 2021

SKPD : 1-05.0-00.0-00.02 Badan Penanggulangan Bencana Daerah Provinsi Tengah

Unit : 1-05.0-00.0-00.02.000 Badan Penanggulangan Bencana Daerah Provinsi Tengah

URAIAN	2022	2021
EKUITAS AWAL	28.949.999.032,00	28.106.554.542,00
SURPLUS/DEFISIT-LO	(109.026.699.991,00)	(21.484.652.566,00)
DAMPAK KUMULATIF PERUBAHAN KEBIJAKAN/KESALAHAN MENDASAR:		
Koreksi Ekuitas	(306.951.654,00)	2.406.656.013,00
KEWAJIBAN UNTUK DIKONSOLIDASIKAN	60.714.047.472,00	19.921.441.043,00
EKUITAS AKHIR	(19.669.605.141,00)	28.949.999.032,00





PEMERINTAH PROVINSI SULAWESI TENGAH
NERACA

Per 31 Desember 2022 dan 2021

SKPD : 1-06.0-00.0-00.01 Dinas Sosial Provinsi Sulawesi Tengah

Unit : 1-06.0-00.0-00.01.000 Dinas Sosial Provinsi Sulawesi Tengah

URAIAN	2022	2021
ASET		
ASET LANCAR		
Kas di Bendahara Penerimaan	0,00	0,00
Kas di Bendahara Pengeluaran	0,00	0,00
Piutang Lain-lain PAD yang Sah	34.960.000,00	44.680.000,00
Penyisihan Piutang	(34.960.000,00)	(44.680.000,00)
Piutang Lainnya	0,00	0,00
Persediaan	2.219.925,00	1.432.250,00
JUMLAH ASET LANCAR	2.219.925,00	1.432.250,00
ASET TETAP		
Tanah	10.347.412.000,00	10.324.412.000,00
Peralatan dan Mesin	5.353.911.412,00	5.347.945.531,00
Gedung dan Bangunan	15.332.869.087,00	15.017.912.087,00
Jalan, Irigasi, dan Jaringan	745.721.000,00	745.721.000,00
Aset Tetap Lainnya	14.400.000,00	14.400.000,00
Akumulasi Penyusutan	(11.826.662.864,00)	(11.011.184.593,00)
JUMLAH ASET TETAP	19.967.650.635,00	20.439.206.025,00
ASET LAINNYA		
Aset Tidak Berwujud Lainnya	189.207.000,00	49.577.000,00
Aset Lain-lain	1.109.281.720,00	1.007.549.131,00
Akumulasi Amortisasi Aset Tidak Berwujud	(25.758.492,00)	(10.328.542,00)
JUMLAH ASET LAINNYA	1.272.730.228,00	1.046.797.589,00
JUMLAH ASET	21.242.600.788,00	21.487.435.864,00
KEWAJIBAN		
KEWAJIBAN JANGKA PENDEK		
Utang Perhitungan Pihak Ketiga (PFK)	0,00	0,00
Utang Belanja	20.486.618,00	18.033.752,00
Utang Jangka Pendek Lainnya	0,00	0,00
JUMLAH KEWAJIBAN JANGKA PENDEK	20.486.618,00	18.033.752,00
JUMLAH KEWAJIBAN	20.486.618,00	18.033.752,00
EKUITAS		
EKUITAS		
Ekuitas	21.222.114.170,00	21.469.402.112,00
JUMLAH EKUITAS	21.222.114.170,00	21.469.402.112,00
JUMLAH EKUITAS	21.222.114.170,00	21.469.402.112,00
JUMLAH KEWAJIBAN DAN EKUITAS	21.242.600.788,00	21.487.435.864,00





PEMERINTAH PROVINSI SULAWESI TENGAH LAPORAN OPERASIONAL

Untuk tahun yang berakhir sampai dengan 31 Desember 2022 dan 2021

Urusan Pemerintahan : 1.06 SOSIAL
SKPD : 1-06.0-00.0-00.01 Dinas Sosial Provinsi Sulawesi Tengah
Unit Organisasi : 1-06.0-00.0-00.01.000 Dinas Sosial Provinsi Sulawesi Tengah

KODE	URAIAN	SALDO 2022	SALDO 2021	KENAIKAN/PENURUNAN	(%)
	KEGIATAN OPERASIONAL				
7	PENDAPATAN DAERAH-LO	69.080.000,00	65.760.000,00	3.320.000,00	5,05
7.1	PENDAPATAN ASLI DAERAH (PAD)-LO	69.080.000,00	65.760.000,00	3.320.000,00	5,05
7.1.04	Lain-lain PAD yang Sah-LO	69.080.000,00	65.760.000,00	3.320.000,00	5,05
8	BEBAN DAERAH	59.804.351.259,05	26.482.600.926,00	33.321.750.333,05	125,83
8.1	BEBAN OPERASI	58.840.207.875,05	25.334.643.104,00	33.505.564.771,05	132,25
8.1.01	Beban Pegawai	15.365.254.610,00	15.728.327.270,00	(363.072.660,00)	-2,31
8.1.02	Beban Barang dan Jasa	10.604.946.470,00	7.151.137.834,00	3.453.808.636,00	48,30
8.1.06	Beban Bantuan Sosial	32.870.006.795,05	2.455.178.000,00	30.414.828.795,05	1.238,8
8.2	Beban Penyusutan dan Amortisasi	964.143.384,00	1.147.957.822,00	(183.814.438,00)	-16,00
8.2.01	Beban Penyusutan Peralatan dan Mesin	583.638.069,00	839.609.410,00	(255.971.341,00)	-30,49
8.2.02	Beban Penyusutan Gedung dan Bangunan	302.307.503,00	291.567.362,00	10.740.141,00	3,68
8.2.03	Beban Penyusutan Jalan, Jaringan dan Irigasi	52.940.446,00	11.823.350,00	41.117.096,00	347,76
8.2.05	Beban Penyusutan Aset Lainnya	9.827.416,00	0,00	9.827.416,00	0
8.2.06	Beban Amortisasi Aset Tidak Berwujud	15.429.950,00	4.957.700,00	10.472.250,00	211,23
	SURPLUS / DEFISIT DARI OPERASI	(59.735.271.259,05)	(26.416.840.926,00)	(33.318.430.333,05)	0
	KEGIATAN NON OPERASIONAL				
	SURPLUS/DEFISIT DARI KEGIATAN NON OPERASIONAL	0,00	0,00	0,00	0
	SURPLUS/DEFISIT SEBELUM POS LUAR BIASA	(59.735.271.259,05)	(26.416.840.926,00)	(33.318.430.333,05)	0
	POS LUAR BIASA				
	SURPLUS/DEFISIT DARI POS LUAR BIASA	0,00	0,00	0,00	0
	SURPLUS/DEFISIT-LO	(59.735.271.259,05)	(26.416.840.926,00)	(33.318.430.333,05)	0





PEMERINTAH PROVINSI SULAWESI TENGAH
LAPORAN PERUBAHAN EKUITAS
Per 31 Desember 2022 dan 2021

SKPD : 1-06.0-00.0-00.01 Dinas Sosial Provinsi Sulawesi Tengah

Unit : 1-06.0-00.0-00.01.000 Dinas Sosial Provinsi Sulawesi Tengah

URAIAN	2022	2021
EKUITAS AWAL	21.469.402.112,00	21.931.916.917,00
SURPLUS/DEFISIT-LO	(59.735.271.259,05)	(26.416.840.926,00)
DAMPAK KUMULATIF PERUBAHAN KEBIJAKAN/KESALAHAN MENDASAR:		
Koreksi Ekuitas	(153.310.205,00)	51.337.893,00
KEWAJIBAN UNTUK DIKONSOLIDASIKAN	59.641.293.522,05	25.902.988.228,00
EKUITAS AKHIR	21.222.114.170,00	21.469.402.112,00





PEMERINTAH PROVINSI SULAWESI TENGAH
NERACA

Per 31 Desember 2022 dan 2021

SKPD : 2-07.3-32.0-00.01 Dinas Tenaga Kerja dan Transmigrasi Provinsi Sulawesi Tengah

Unit : 2-07.3-32.0-00.01.000 Dinas Tenaga Kerja dan Transmigrasi Provinsi Sulawesi Tengah

URAIAN	2022	2021
ASET		
ASET LANCAR		
Kas di Bendahara Penerimaan	0,00	0,00
Kas di Bendahara Pengeluaran	37.681,00	0,00
Piutang Lain-lain PAD yang Sah	284.540.000,00	244.860.000,00
Penyisihan Piutang	(256.876.000,00)	(203.260.000,00)
Piutang Lainnya	0,00	0,00
Persediaan	4.822.005,00	9.058.025,00
JUMLAH ASET LANCAR	32.523.686,00	50.658.025,00
ASET TETAP		
Tanah	19.488.870.000,00	24.248.870.000,00
Peralatan dan Mesin	16.032.039.288,00	16.926.593.489,00
Gedung dan Bangunan	29.741.936.903,00	35.234.196.907,00
Jalan, Irigasi, dan Jaringan	1.146.822.000,00	1.431.599.000,00
Aset Tetap Lainnya	64.570.000,00	64.570.000,00
Akumulasi Penyusutan	(21.480.004.235,00)	(22.707.154.892,00)
JUMLAH ASET TETAP	44.994.233.956,00	55.198.674.504,00
ASET LAINNYA		
Aset Lain-lain	3.001.756.460,00	3.028.270.460,00
JUMLAH ASET LAINNYA	3.001.756.460,00	3.028.270.460,00
JUMLAH ASET	48.028.514.102,00	58.277.602.989,00
KEWAJIBAN		
KEWAJIBAN JANGKA PENDEK		
Utang Perhitungan Pihak Ketiga (PFK)	0,00	0,00
Pendapatan Diterima Dimuka	0,00	19.898.787,88
Utang Belanja	33.516.465,00	0,00
Utang Jangka Pendek Lainnya	0,00	0,00
JUMLAH KEWAJIBAN JANGKA PENDEK	33.516.465,00	19.898.787,88
JUMLAH KEWAJIBAN	33.516.465,00	19.898.787,88
EKUITAS		
EKUITAS		
Ekuitas	47.994.997.637,00	58.257.704.201,12
JUMLAH EKUITAS	47.994.997.637,00	58.257.704.201,12
JUMLAH EKUITAS	47.994.997.637,00	58.257.704.201,12
JUMLAH KEWAJIBAN DAN EKUITAS	48.028.514.102,00	58.277.602.989,00





PEMERINTAH PROVINSI SULAWESI TENGAH LAPORAN OPERASIONAL

Untuk tahun yang berakhir sampai dengan 31 Desember 2022 dan 2021

Urusan Pemerintahan : 2.07 TENAGA KERJA
SKPD : 2-07.3-32.0-00.01 Dinas Tenaga Kerja dan Transmigrasi Provinsi Sulawesi Tengah
Unit Organisasi : 2-07.3-32.0-00.01.000 Dinas Tenaga Kerja dan Transmigrasi Provinsi Sulawesi Tengah

KODE	URAIAN	SALDO 2022	SALDO 2021	KENAIKAN/PENURUNAN	(%)
	KEGIATAN OPERASIONAL				
7	PENDAPATAN DAERAH-LO	242.950.787,88	1.547.076.212,12	(1.304.125.424,24)	-84,30
7.1	PENDAPATAN ASLI DAERAH (PAD)-LO	242.950.787,88	1.547.076.212,12	(1.304.125.424,24)	-84,30
7.1.02	Retribusi Daerah-LO	107.400.000,00	1.401.855.000,00	(1.294.455.000,00)	-92,34
7.1.04	Lain-lain PAD yang Sah-LO	135.550.787,88	145.221.212,12	(9.670.424,24)	-6,66
8	BEBAN DAERAH	100.137.592.824,00	40.515.703.068,00	59.621.889.756,00	147,16
8.1	BEBAN OPERASI	98.183.922.887,00	38.171.055.619,00	60.012.867.268,00	157,22
8.1.01	Beban Pegawai	16.410.846.287,00	16.300.738.247,00	110.108.040,00	0,68
8.1.02	Beban Barang dan Jasa	22.661.357.216,00	21.458.849.372,00	1.202.507.844,00	5,60
8.1.05	Beban Hibah	58.865.371.384,00	0,00	58.865.371.384,00	0
8.1.06	Beban Bantuan Sosial	181.520.000,00	357.320.000,00	(175.800.000,00)	-49,20
8.1.07	Beban Penyisihan Piutang	64.828.000,00	54.148.000,00	10.680.000,00	19,72
8.2	Beban Penyusutan dan Amortisasi	1.953.669.937,00	2.344.647.449,00	(390.977.512,00)	-16,68
8.2.01	Beban Penyusutan Peralatan dan Mesin	1.348.819.689,00	1.663.899.509,00	(315.079.820,00)	-18,94
8.2.02	Beban Penyusutan Gedung dan Bangunan	506.489.670,00	658.554.637,00	(152.064.967,00)	-23,09
8.2.03	Beban Penyusutan Jalan, Jaringan dan Irigasi	98.360.578,00	22.193.303,00	76.167.275,00	343,20
	SURPLUS / DEFISIT DARI OPERASI	(99.894.642.036,12)	(38.968.626.855,88)	(60.926.015.180,24)	0
	KEGIATAN NON OPERASIONAL				
8.5.01	Defisit Penjualan/Pertukaran/Pelepasan Aset Non Lancar-LO	1.316.074.508,00	0,00	1.316.074.508,00	0
	SURPLUS/DEFISIT DARI KEGIATAN NON OPERASIONAL	(1.316.074.508,00)	0,00	(1.316.074.508,00)	0
	SURPLUS/DEFISIT SEBELUM POS LUAR BIASA	(101.210.716.544,12)	(38.968.626.855,88)	(62.242.089.688,24)	0
	POS LUAR BIASA				
	SURPLUS/DEFISIT DARI POS LUAR BIASA	0,00	0,00	0,00	0
	SURPLUS/DEFISIT-LO	(101.210.716.544,12)	(38.968.626.855,88)	(62.242.089.688,24)	0





PEMERINTAH PROVINSI SULAWESI TENGAH
LAPORAN PERUBAHAN EKUITAS
Per 31 Desember 2022 dan 2021

SKPD : 2-07.3-32.0-00.01 Dinas Tenaga Kerja dan Transmigrasi Provinsi Sulawesi Tengah

Unit : 2-07.3-32.0-00.01.000 Dinas Tenaga Kerja dan Transmigrasi Provinsi Sulawesi Tengah

URAIAN	2022	2021
EKUITAS AWAL	58.257.704.201,12	60.222.147.002,00
SURPLUS/DEFISIT-LO	(101.210.716.544,12)	(38.968.626.855,88)
DAMPAK KUMULATIF PERUBAHAN KEBIJAKAN/KESALAHAN MENDASAR:		
Koreksi Ekuitas	50.973.215.832,00	(1.521.723.367,00)
KEWAJIBAN UNTUK DIKONSOLIDASIKAN	39.974.794.148,00	38.525.907.422,00
EKUITAS AKHIR	47.994.997.637,00	58.257.704.201,12





PEMERINTAH PROVINSI SULAWESI TENGAH
NERACA

Per 31 Desember 2022 dan 2021

SKPD : 2-08.0-00.0-00.01 Dinas Pemberdayaan Perempuan dan Perlindungan Anak Provinsi Sulawesi Tengah

Unit : 2-08.0-00.0-00.01.000 Dinas Pemberdayaan Perempuan dan Perlindungan Anak Provinsi Sulawesi Tengah

URAIAN	2022	2021
ASET		
ASET LANCAR		
Kas di Bendahara Pengeluaran	0,00	0,00
Beban Dibayar Dimuka	17.500.000,00	22.500.000,00
Piutang Lainnya	0,00	0,00
Persediaan	10.324.016,00	26.115.250,00
JUMLAH ASET LANCAR	27.824.016,00	48.615.250,00
ASET TETAP		
Tanah	625.800.000,00	625.800.000,00
Peralatan dan Mesin	4.993.231.918,00	4.627.785.923,00
Gedung dan Bangunan	2.557.759.289,00	2.208.614.289,00
Jalan, Irigasi, dan Jaringan	104.575.390,00	104.575.390,00
Aset Tetap Lainnya	5.000.000,00	5.000.000,00
Akumulasi Penyusutan	(4.450.783.003,00)	(4.075.198.799,00)
JUMLAH ASET TETAP	3.835.583.594,00	3.496.576.803,00
ASET LAINNYA		
Aset Lain-lain	41.706.813,00	41.706.813,00
JUMLAH ASET LAINNYA	41.706.813,00	41.706.813,00
JUMLAH ASET	3.905.114.423,00	3.586.898.866,00
KEWAJIBAN		
KEWAJIBAN JANGKA PENDEK		
Utang Perhitungan Pihak Ketiga (PFK)	0,00	0,00
Utang Belanja	0,00	0,00
Utang Jangka Pendek Lainnya	0,00	0,00
JUMLAH KEWAJIBAN JANGKA PENDEK	0,00	0,00
JUMLAH KEWAJIBAN	0,00	0,00
EKUITAS		
EKUITAS		
Ekuitas	3.905.114.423,00	3.586.898.866,00
JUMLAH EKUITAS	3.905.114.423,00	3.586.898.866,00
JUMLAH EKUITAS	3.905.114.423,00	3.586.898.866,00
JUMLAH KEWAJIBAN DAN EKUITAS	3.905.114.423,00	3.586.898.866,00





PEMERINTAH PROVINSI SULAWESI TENGAH LAPORAN OPERASIONAL

Untuk tahun yang berakhir sampai dengan 31 Desember 2022 dan 2021

Urusan Pemerintahan : 2.08 PEMBERDAYAAN PEREMPUAN DAN PERLINDUNGAN ANAK
SKPD : 2-08.0-00.0-00.01 Dinas Pemberdayaan Perempuan dan Perlindungan Anak Provinsi Sulawesi Tengah
Unit Organisasi : 2-08.0-00.0-00.01.000 Dinas Pemberdayaan Perempuan dan Perlindungan Anak Provinsi Sulawesi Tengah

KODE	URAIAN	SALDO 2022	SALDO 2021	KENAIKAN/PENURUNAN	(%)
	KEGIATAN OPERASIONAL				
8	BEBAN DAERAH	20.625.387.208,00	18.824.955.854,00	1.800.431.354,00	9,56
8.1	BEBAN OPERASI	20.249.803.004,00	18.385.023.647,00	1.864.779.357,00	10,14
8.1.01	Beban Pegawai	7.986.744.835,00	7.830.867.851,00	155.876.984,00	1,99
8.1.02	Beban Barang dan Jasa	11.813.058.169,00	10.554.155.796,00	1.258.902.373,00	11,93
8.1.05	Beban Hibah	450.000.000,00	0,00	450.000.000,00	0
8.2	Beban Penyusutan dan Amortisasi	375.584.204,00	439.932.207,00	(64.348.003,00)	-14,63
8.2.01	Beban Penyusutan Peralatan dan Mesin	328.720.052,00	374.326.171,00	(45.606.119,00)	-12,18
8.2.02	Beban Penyusutan Gedung dan Bangunan	43.662.238,00	42.236.472,00	1.425.766,00	3,38
8.2.03	Beban Penyusutan Jalan, Jaringan dan Irigasi	3.201.914,00	3.201.914,00	0,00	0,00
8.2.05	Beban Penyusutan Aset Lainnya	0,00	20.167.650,00	(20.167.650,00)	-100,00
	SURPLUS / DEFISIT DARI OPERASI	(20.625.387.208,00)	(18.824.955.854,00)	(1.800.431.354,00)	0
	KEGIATAN NON OPERASIONAL				
	SURPLUS/DEFISIT DARI KEGIATAN NON OPERASIONAL	0,00	0,00	0,00	0
	SURPLUS/DEFISIT SEBELUM POS LUAR BIASA	(20.625.387.208,00)	(18.824.955.854,00)	(1.800.431.354,00)	0
	POS LUAR BIASA				
	SURPLUS/DEFISIT DARI POS LUAR BIASA	0,00	0,00	0,00	0
	SURPLUS/DEFISIT-LO	(20.625.387.208,00)	(18.824.955.854,00)	(1.800.431.354,00)	0





PEMERINTAH PROVINSI SULAWESI TENGAH
LAPORAN PERUBAHAN EKUITAS
Per 31 Desember 2022 dan 2021

SKPD : 2-08.0-00.0-00.01 Dinas Pemberdayaan Perempuan dan Perlindungan Anak Provinsi Sulawesi Tengah

Unit : 2-08.0-00.0-00.01.000 Dinas Pemberdayaan Perempuan dan Perlindungan Anak Provinsi Sulawesi Tengah

URAIAN	2022	2021
EKUITAS AWAL	3.586.898.866,00	3.813.022.171,00
SURPLUS/DEFISIT-LO	(20.625.387.208,00)	(18.824.955.854,00)
DAMPAK KUMULATIF PERUBAHAN KEBIJAKAN/KESALAHAN MENDASAR:		
Koreksi Ekuitas	0,00	3.850.002,00
KEWAJIBAN UNTUK DIKONSOLIDASIKAN	20.943.602.765,00	18.594.982.547,00
EKUITAS AKHIR	3.905.114.423,00	3.586.898.866,00





PEMERINTAH PROVINSI SULAWESI TENGAH
NERACA

Per 31 Desember 2022 dan 2021

SKPD : 2-09.0-00.0-00.01 Dinas Pangan Provinsi Sulawesi Tengah

Unit : 2-09.0-00.0-00.01.000 Dinas Pangan Provinsi Sulawesi Tengah

URAIAN	2022	2021
ASET		
ASET LANCAR		
Kas di Bendahara Penerimaan	0,00	0,00
Kas di Bendahara Pengeluaran	0,00	5.816.619,00
Piutang Lainnya	0,00	0,00
Persediaan	294.617.322,00	356.661.169,00
JUMLAH ASET LANCAR	294.617.322,00	362.477.788,00
ASET TETAP		
Tanah	5.365.480.000,00	5.164.480.000,00
Peralatan dan Mesin	8.294.595.301,00	7.556.907.961,00
Gedung dan Bangunan	9.222.278.520,00	8.886.199.095,00
Jalan, Irigasi, dan Jaringan	497.363.000,00	497.363.000,00
Aset Tetap Lainnya	158.500.000,00	158.500.000,00
Akumulasi Penyusutan	(8.399.971.788,00)	(7.563.795.952,00)
JUMLAH ASET TETAP	15.138.245.033,00	14.699.654.104,00
ASET LAINNYA		
Aset Lain-lain	556.445.125,00	556.445.125,00
JUMLAH ASET LAINNYA	556.445.125,00	556.445.125,00
JUMLAH ASET	15.989.307.480,00	15.618.577.017,00
KEWAJIBAN		
KEWAJIBAN JANGKA PENDEK		
Utang Perhitungan Pihak Ketiga (PFK)	0,00	0,00
Utang Belanja	0,00	0,00
Utang Jangka Pendek Lainnya	0,00	0,00
JUMLAH KEWAJIBAN JANGKA PENDEK	0,00	0,00
JUMLAH KEWAJIBAN	0,00	0,00
EKUITAS		
EKUITAS		
Ekuitas	15.989.307.480,00	15.618.577.017,00
JUMLAH EKUITAS	15.989.307.480,00	15.618.577.017,00
JUMLAH EKUITAS	15.989.307.480,00	15.618.577.017,00
JUMLAH KEWAJIBAN DAN EKUITAS	15.989.307.480,00	15.618.577.017,00





PEMERINTAH PROVINSI SULAWESI TENGAH LAPORAN OPERASIONAL

Untuk tahun yang berakhir sampai dengan 31 Desember 2022 dan 2021

Urusan Pemerintahan : 2.09 PANGAN
SKPD : 2-09.0-00.0-00.01 Dinas Pangan Provinsi Sulawesi Tengah
Unit Organisasi : 2-09.0-00.0-00.01.000 Dinas Pangan Provinsi Sulawesi Tengah

KODE	URAIAN	SALDO 2022	SALDO 2021	KENAIKAN/PENURUNAN	(%)
	KEGIATAN OPERASIONAL				
7	PENDAPATAN DAERAH-LO	17.425.000,00	10.321.275,00	7.103.725,00	68,83
7.1	PENDAPATAN ASLI DAERAH (PAD)-LO	17.425.000,00	10.321.275,00	7.103.725,00	68,83
7.1.02	Retribusi Daerah-LO	17.425.000,00	10.293.800,00	7.131.200,00	69,28
7.1.04	Lain-lain PAD yang Sah-LO	0,00	27.475,00	(27.475,00)	-100,00
8	BEBAN DAERAH	61.719.006.293,00	69.812.274.082,00	(8.093.267.789,00)	-11,59
8.1	BEBAN OPERASI	60.799.271.336,00	68.909.356.430,00	(8.110.085.094,00)	-11,77
8.1.01	Beban Pegawai	7.224.617.870,00	6.804.132.547,00	420.485.323,00	6,18
8.1.02	Beban Barang dan Jasa	53.574.653.466,00	62.102.723.883,00	(8.528.070.417,00)	-13,73
8.1.08	Beban Lain-lain	0,00	2.500.000,00	(2.500.000,00)	-100,00
8.2	Beban Penyusutan dan Amortisasi	919.734.957,00	902.917.652,00	16.817.305,00	1,86
8.2.01	Beban Penyusutan Peralatan dan Mesin	714.023.603,00	654.548.882,00	59.474.721,00	9,09
8.2.02	Beban Penyusutan Gedung dan Bangunan	180.302.839,00	169.258.873,00	11.043.966,00	6,52
8.2.03	Beban Penyusutan Jalan, Jaringan dan Irigasi	25.408.515,00	5.479.315,00	19.929.200,00	363,72
8.2.05	Beban Penyusutan Aset Lainnya	0,00	73.630.582,00	(73.630.582,00)	-100,00
	SURPLUS / DEFISIT DARI OPERASI	(61.701.581.293,00)	(69.801.952.807,00)	8.100.371.514,00	0
	KEGIATAN NON OPERASIONAL				
	SURPLUS/DEFISIT DARI KEGIATAN NON OPERASIONAL	0,00	0,00	0,00	0
	SURPLUS/DEFISIT SEBELUM POS LUAR BIASA	(61.701.581.293,00)	(69.801.952.807,00)	8.100.371.514,00	0
	POS LUAR BIASA				
	SURPLUS/DEFISIT DARI POS LUAR BIASA	0,00	0,00	0,00	0
	SURPLUS/DEFISIT-LO	(61.701.581.293,00)	(69.801.952.807,00)	8.100.371.514,00	0





PEMERINTAH PROVINSI SULAWESI TENGAH
LAPORAN PERUBAHAN EKUITAS
Per 31 Desember 2022 dan 2021

SKPD : 2-09.0-00.0-00.01 Dinas Pangan Provinsi Sulawesi Tengah

Unit : 2-09.0-00.0-00.01.000 Dinas Pangan Provinsi Sulawesi Tengah

URAIAN	2022	2021
EKUITAS AWAL	15.618.577.017,00	16.707.820.053,00
SURPLUS/DEFISIT-LO	(61.701.581.293,00)	(69.801.952.807,00)
DAMPAK KUMULATIF PERUBAHAN KEBIJAKAN/KESALAHAN MENDASAR:		
Koreksi Ekuitas	199.288.546,00	17.704.973,00
KEWAJIBAN UNTUK DIKONSOLIDASIKAN	61.873.023.210,00	68.695.004.798,00
EKUITAS AKHIR	15.989.307.480,00	15.618.577.017,00





PEMERINTAH PROVINSI SULAWESI TENGAH
NERACA

Per 31 Desember 2022 dan 2021

SKPD : 2-11.0-00.0-00.01 Dinas Lingkungan Hidup Provinsi Sulawesi Tengah

Unit : 2-11.0-00.0-00.01.000 Dinas Lingkungan Hidup Provinsi Sulawesi Tengah

URAIAN	2022	2021
ASET		
ASET LANCAR		
Kas di Bendahara Penerimaan	0,00	0,00
Kas di Bendahara Pengeluaran	0,00	0,00
Piutang Lainnya	0,00	0,00
Persediaan	4.297.700,00	724.650,00
JUMLAH ASET LANCAR	4.297.700,00	724.650,00
ASET TETAP		
Tanah	305.040.000,00	5.611.220.000,00
Peralatan dan Mesin	7.999.797.900,00	4.976.105.300,00
Gedung dan Bangunan	5.183.166.581,00	4.681.458.160,00
Jalan, Irigasi, dan Jaringan	146.774.000,00	146.774.000,00
Aset Tetap Lainnya	226.725.000,00	226.725.000,00
Akumulasi Penyusutan	(4.669.790.385,00)	(3.909.712.850,00)
JUMLAH ASET TETAP	9.191.713.096,00	11.732.569.610,00
ASET LAINNYA		
Aset Lain-lain	1.814.060.223,00	1.814.060.223,00
JUMLAH ASET LAINNYA	1.814.060.223,00	1.814.060.223,00
JUMLAH ASET	11.010.071.019,00	13.547.354.483,00
KEWAJIBAN		
KEWAJIBAN JANGKA PENDEK		
Utang Perhitungan Pihak Ketiga (PFK)	0,00	0,00
Utang Belanja	0,00	0,00
Utang Jangka Pendek Lainnya	0,00	0,00
JUMLAH KEWAJIBAN JANGKA PENDEK	0,00	0,00
JUMLAH KEWAJIBAN	0,00	0,00
EKUITAS		
EKUITAS		
Ekuitas	11.010.071.019,00	13.547.354.483,00
JUMLAH EKUITAS	11.010.071.019,00	13.547.354.483,00
JUMLAH EKUITAS	11.010.071.019,00	13.547.354.483,00
JUMLAH KEWAJIBAN DAN EKUITAS	11.010.071.019,00	13.547.354.483,00





PEMERINTAH PROVINSI SULAWESI TENGAH LAPORAN OPERASIONAL

Untuk tahun yang berakhir sampai dengan 31 Desember 2022 dan 2021

Urusan Pemerintahan : 2.11 LINGKUNGAN HIDUP
SKPD : 2-11.0-00.0-00.01 Dinas Lingkungan Hidup Provinsi Sulawesi Tengah
Unit Organisasi : 2-11.0-00.0-00.01.000 Dinas Lingkungan Hidup Provinsi Sulawesi Tengah

KODE	URAIAN	SALDO 2022	SALDO 2021	KENAIKAN/PENURUNAN	(%)
	KEGIATAN OPERASIONAL				
7	PENDAPATAN DAERAH-LO	34.730.000,00	0,00	34.730.000,00	0
7.1	PENDAPATAN ASLI DAERAH (PAD)-LO	34.730.000,00	0,00	34.730.000,00	0
7.1.02	Retribusi Daerah-LO	34.730.000,00	0,00	34.730.000,00	0
8	BEBAN DAERAH	13.317.334.791,00	13.198.390.758,00	118.944.033,00	0,90
8.1	BEBAN OPERASI	12.592.294.176,00	12.129.024.281,00	463.269.895,00	3,82
8.1.01	Beban Pegawai	6.244.797.712,00	6.103.544.126,00	141.253.586,00	2,31
8.1.02	Beban Barang dan Jasa	6.347.496.464,00	6.025.480.155,00	322.016.309,00	5,34
8.2	Beban Penyusutan dan Amortisasi	725.040.615,00	1.069.366.477,00	(344.325.862,00)	-32,20
8.2.01	Beban Penyusutan Peralatan dan Mesin	616.417.543,00	507.442.863,00	108.974.680,00	21,48
8.2.02	Beban Penyusutan Gedung dan Bangunan	92.446.692,00	549.199.297,00	(456.752.605,00)	-83,17
8.2.03	Beban Penyusutan Jalan, Jaringan dan Irigasi	11.641.880,00	758.880,00	10.883.000,00	1.434,0
8.2.04	Beban Penyusutan Aset Tetap Lainnya	4.534.500,00	4.534.500,00	0,00	0,00
8.2.05	Beban Penyusutan Aset Lainnya	0,00	7.430.937,00	(7.430.937,00)	-100,00
	SURPLUS / DEFISIT DARI OPERASI	(13.282.604.791,00)	(13.198.390.758,00)	(84.214.033,00)	0
	KEGIATAN NON OPERASIONAL				
	SURPLUS/DEFISIT DARI KEGIATAN NON OPERASIONAL	0,00	0,00	0,00	0
	SURPLUS/DEFISIT SEBELUM POS LUAR BIASA	(13.282.604.791,00)	(13.198.390.758,00)	(84.214.033,00)	0
	POS LUAR BIASA				
	SURPLUS/DEFISIT DARI POS LUAR BIASA	0,00	0,00	0,00	0
	SURPLUS/DEFISIT-LO	(13.282.604.791,00)	(13.198.390.758,00)	(84.214.033,00)	0





PEMERINTAH PROVINSI SULAWESI TENGAH
LAPORAN PERUBAHAN EKUITAS
Per 31 Desember 2022 dan 2021

SKPD : 2-11.0-00.0-00.01 Dinas Lingkungan Hidup Provinsi Sulawesi Tengah

Unit : 2-11.0-00.0-00.01.000 Dinas Lingkungan Hidup Provinsi Sulawesi Tengah

URAIAN	2022	2021
EKUITAS AWAL	13.547.354.483,00	14.967.755.502,00
SURPLUS/DEFISIT-LO	(13.282.604.791,00)	(13.198.390.758,00)
DAMPAK KUMULATIF PERUBAHAN KEBIJAKAN/KESALAHAN MENDASAR:		
Koreksi Ekuitas	(5.341.216.920,00)	(941.886.392,00)
KEWAJIBAN UNTUK DIKONSOLIDASIKAN	16.086.538.247,00	12.719.876.131,00
EKUITAS AKHIR	11.010.071.019,00	13.547.354.483,00





PEMERINTAH PROVINSI SULAWESI TENGAH
NERACA

Per 31 Desember 2022 dan 2021

SKPD : 2-12.0-00.0-00.01 Dinas Kependudukan dan Pencatatan Sipil Provinsi Sulawesi Tengah

Unit : 2-12.0-00.0-00.01.000 Dinas Kependudukan dan Pencatatan Sipil Provinsi Sulawesi Tengah

URAIAN	2022	2021
ASET		
ASET LANCAR		
Kas di Bendahara Pengeluaran	0,00	0,00
Persediaan	112.603.500,00	948.500,00
JUMLAH ASET LANCAR	112.603.500,00	948.500,00
ASET TETAP		
Tanah	678.368.000,00	0,00
Peralatan dan Mesin	4.574.388.295,00	4.098.271.660,00
Gedung dan Bangunan	4.270.860.830,59	2.001.310.503,08
Jalan, Irigasi, dan Jaringan	279.589.400,00	279.589.400,00
Akumulasi Penyusutan	(3.843.646.484,00)	(3.271.545.284,00)
JUMLAH ASET TETAP	5.959.560.041,59	3.107.626.279,08
ASET LAINNYA		
Aset Tidak Berwujud Lainnya	205.830.000,00	205.830.000,00
Aset Lain-lain	78.382.692,00	78.382.692,00
Akumulasi Amortisasi Aset Tidak Berwujud	(91.136.917,00)	(70.553.917,00)
JUMLAH ASET LAINNYA	193.075.775,00	213.658.775,00
JUMLAH ASET	6.265.239.316,59	3.322.233.554,08
KEWAJIBAN		
KEWAJIBAN JANGKA PENDEK		
Utang Perhitungan Pihak Ketiga (PFK)	0,00	0,00
Utang Belanja	15.096.321,00	9.483.362,00
Utang Jangka Pendek Lainnya	0,00	0,00
JUMLAH KEWAJIBAN JANGKA PENDEK	15.096.321,00	9.483.362,00
JUMLAH KEWAJIBAN	15.096.321,00	9.483.362,00
EKUITAS		
EKUITAS		
Ekuitas	6.250.142.995,59	3.312.750.192,08
JUMLAH EKUITAS	6.250.142.995,59	3.312.750.192,08
JUMLAH EKUITAS	6.250.142.995,59	3.312.750.192,08
JUMLAH KEWAJIBAN DAN EKUITAS	6.265.239.316,59	3.322.233.554,08





PEMERINTAH PROVINSI SULAWESI TENGAH LAPORAN OPERASIONAL

Untuk tahun yang berakhir sampai dengan 31 Desember 2022 dan 2021

Urusan Pemerintahan : 2.12 ADMINISTRASI KEPENDUDUKAN DAN PENCATATAN SIPIL
SKPD : 2-12.0-00.0-00.01 Dinas Kependudukan dan Pencatatan Sipil Provinsi Sulawesi Tengah
Unit Organisasi : 2-12.0-00.0-00.01.000 Dinas Kependudukan dan Pencatatan Sipil Provinsi Sulawesi Tengah

KODE	URAIAN	SALDO 2022	SALDO 2021	KENAIKAN/PENURUNAN	(%)
7	KEGIATAN OPERASIONAL				
7	PENDAPATAN DAERAH-LO	1.354.206.000,00	1.173.381.000,00	180.825.000,00	15,41
7.3	LAIN-LAIN PENDAPATAN DAERAH YANG SAH- LO	1.354.206.000,00	1.173.381.000,00	180.825.000,00	15,41
7.3.01	Pendapatan Hibah-LO	1.354.206.000,00	1.173.381.000,00	180.825.000,00	15,41
8	BEBAN DAERAH	10.994.148.667,00	10.728.884.505,00	265.264.162,00	2,47
8.1	BEBAN OPERASI	10.402.791.243,00	10.057.073.833,00	345.717.410,00	3,44
8.1.01	Beban Pegawai	4.396.070.579,00	4.159.284.865,00	236.785.714,00	5,69
8.1.02	Beban Barang dan Jasa	6.006.720.664,00	5.896.588.968,00	110.131.696,00	1,87
8.1.08	Beban Lain-lain	0,00	1.200.000,00	(1.200.000,00)	-100,00
8.2	Beban Penyusutan dan Amortisasi	591.357.424,00	671.810.672,00	(80.453.248,00)	-11,98
8.2.01	Beban Penyusutan Peralatan dan Mesin	511.068.216,00	576.460.206,00	(65.391.990,00)	-11,34
8.2.02	Beban Penyusutan Gedung dan Bangunan	37.807.904,00	38.329.077,00	(521.173,00)	-1,36
8.2.03	Beban Penyusutan Jalan, Jaringan dan Irigasi	21.898.304,00	6.693.134,00	15.205.170,00	227,18
8.2.05	Beban Penyusutan Aset Lainnya	0,00	29.745.255,00	(29.745.255,00)	-100,00
8.2.06	Beban Amortisasi Aset Tidak Berwujud	20.583.000,00	20.583.000,00	0,00	0,00
	SURPLUS / DEFISIT DARI OPERASI	(9.639.942.667,00)	(9.555.503.505,00)	(84.439.162,00)	0
	KEGIATAN NON OPERASIONAL				
	SURPLUS/DEFISIT DARI KEGIATAN NON OPERASIONAL	0,00	0,00	0,00	0
	SURPLUS/DEFISIT SEBELUM POS LUAR BIASA	(9.639.942.667,00)	(9.555.503.505,00)	(84.439.162,00)	0
	POS LUAR BIASA				
	SURPLUS/DEFISIT DARI POS LUAR BIASA	0,00	0,00	0,00	0
	SURPLUS/DEFISIT-LO	(9.639.942.667,00)	(9.555.503.505,00)	(84.439.162,00)	0





PEMERINTAH PROVINSI SULAWESI TENGAH
LAPORAN PERUBAHAN EKUITAS
Per 31 Desember 2022 dan 2021

SKPD : 2-12.0-00.0-00.01 Dinas Kependudukan dan Pencatatan Sipil Provinsi Sulawesi Tengah

Unit : 2-12.0-00.0-00.01.000 Dinas Kependudukan dan Pencatatan Sipil Provinsi Sulawesi Tengah

URAIAN	2022	2021
EKUITAS AWAL	3.312.750.192,08	3.525.724.732,00
SURPLUS/DEFISIT-LO	(9.639.942.667,00)	(9.555.503.505,00)
DAMPAK KUMULATIF PERUBAHAN KEBIJAKAN/KESALAHAN MENDASAR:		
Koreksi Ekuitas	2.946.591.551,51	(46.269.129,92)
KEWAJIBAN UNTUK DIKONSOLIDASIKAN	9.630.743.919,00	9.388.798.095,00
EKUITAS AKHIR	6.250.142.995,59	3.312.750.192,08





PEMERINTAH PROVINSI SULAWESI TENGAH
NERACA

Per 31 Desember 2022 dan 2021

SKPD : 2-13.0-00.0-00.01 Dinas Pemberdayaan Masyarakat dan Desa Provinsi Sulawesi Tengah

Unit : 2-13.0-00.0-00.01.000 Dinas Pemberdayaan Masyarakat dan Desa Provinsi Sulawesi Tengah

URAIAN	2022	2021
ASET		
ASET LANCAR		
Kas di Bendahara Pengeluaran	0,00	0,00
Persediaan	10.276.114,00	8.987.350,00
JUMLAH ASET LANCAR	10.276.114,00	8.987.350,00
ASET TETAP		
Tanah	3.025.930.000,00	2.383.430.000,00
Peralatan dan Mesin	6.102.832.958,00	6.029.153.808,00
Gedung dan Bangunan	4.709.437.752,50	3.927.792.400,00
Jalan, Irigasi, dan Jaringan	376.624.000,00	376.624.000,00
Aset Tetap Lainnya	169.145.000,00	169.145.000,00
Akumulasi Penyusutan	(6.379.410.294,00)	(5.214.915.990,00)
JUMLAH ASET TETAP	8.004.559.416,50	7.671.229.218,00
ASET LAINNYA		
Aset Tidak Berwujud Lainnya	9.723.600,00	0,00
Aset Lain-lain	284.992.014,00	284.992.014,00
Akumulasi Amortisasi Aset Tidak Berwujud	(162.060,00)	0,00
JUMLAH ASET LAINNYA	294.553.554,00	284.992.014,00
JUMLAH ASET	8.309.389.084,50	7.965.208.582,00
KEWAJIBAN		
KEWAJIBAN JANGKA PENDEK		
Utang Perhitungan Pihak Ketiga (PFK)	0,00	0,00
Utang Belanja	15.877.180,00	0,00
Utang Jangka Pendek Lainnya	0,00	0,00
JUMLAH KEWAJIBAN JANGKA PENDEK	15.877.180,00	0,00
JUMLAH KEWAJIBAN	15.877.180,00	0,00
EKUITAS		
EKUITAS		
Ekuitas	8.293.511.904,50	7.965.208.582,00
JUMLAH EKUITAS	8.293.511.904,50	7.965.208.582,00
JUMLAH EKUITAS	8.293.511.904,50	7.965.208.582,00
JUMLAH KEWAJIBAN DAN EKUITAS	8.309.389.084,50	7.965.208.582,00





PEMERINTAH PROVINSI SULAWESI TENGAH LAPORAN OPERASIONAL

Untuk tahun yang berakhir sampai dengan 31 Desember 2022 dan 2021

Urusan Pemerintahan : 2.13 PEMBERDAYAAN MASYARAKAT DAN DESA
SKPD : 2-13.0-00.0-00.01 Dinas Pemberdayaan Masyarakat dan Desa Provinsi Sulawesi Tengah
Unit Organisasi : 2-13.0-00.0-00.01.000 Dinas Pemberdayaan Masyarakat dan Desa Provinsi Sulawesi Tengah

KODE	URAIAN	SALDO 2022	SALDO 2021	KENAIKAN/PENURUNAN	(%)
	KEGIATAN OPERASIONAL				
8	BEBAN DAERAH	22.891.925.452,00	17.070.082.156,00	5.821.843.296,00	34,11
8.1	BEBAN OPERASI	22.125.175.969,00	16.370.396.147,00	5.754.779.822,00	35,15
8.1.01	Beban Pegawai	7.112.624.634,00	6.996.242.250,00	116.382.384,00	1,66
8.1.02	Beban Barang dan Jasa	15.012.551.335,00	9.351.511.447,00	5.661.039.888,00	60,54
8.1.08	Beban Lain-lain	0,00	22.642.450,00	(22.642.450,00)	-100,00
8.2	Beban Penyusutan dan Amortisasi	766.749.483,00	699.686.009,00	67.063.474,00	9,58
8.2.01	Beban Penyusutan Peralatan dan Mesin	643.596.097,00	607.430.495,00	36.165.602,00	5,95
8.2.02	Beban Penyusutan Gedung dan Bangunan	110.507.325,00	60.130.763,00	50.376.562,00	83,78
8.2.03	Beban Penyusutan Jalan, Jaringan dan Irigasi	9.101.101,00	9.101.101,00	0,00	0,00
8.2.04	Beban Penyusutan Aset Tetap Lainnya	3.382.900,00	3.382.900,00	0,00	0,00
8.2.05	Beban Penyusutan Aset Lainnya	0,00	19.640.750,00	(19.640.750,00)	-100,00
8.2.06	Beban Amortisasi Aset Tidak Berwujud	162.060,00	0,00	162.060,00	0
	SURPLUS / DEFISIT DARI OPERASI	(22.891.925.452,00)	(17.070.082.156,00)	(5.821.843.296,00)	0
	KEGIATAN NON OPERASIONAL				
	SURPLUS/DEFISIT DARI KEGIATAN NON OPERASIONAL	0,00	0,00	0,00	0
	SURPLUS/DEFISIT SEBELUM POS LUAR BIASA	(22.891.925.452,00)	(17.070.082.156,00)	(5.821.843.296,00)	0
	POS LUAR BIASA				
	SURPLUS/DEFISIT DARI POS LUAR BIASA	0,00	0,00	0,00	0
	SURPLUS/DEFISIT-LO	(22.891.925.452,00)	(17.070.082.156,00)	(5.821.843.296,00)	0





PEMERINTAH PROVINSI SULAWESI TENGAH
LAPORAN PERUBAHAN EKUITAS
Per 31 Desember 2022 dan 2021

SKPD : 2-13.0-00.0-00.01 Dinas Pemberdayaan Masyarakat dan Desa Provinsi Sulawesi Tengah

Unit : 2-13.0-00.0-00.01.000 Dinas Pemberdayaan Masyarakat dan Desa Provinsi Sulawesi Tengah

URAIAN	2022	2021
EKUITAS AWAL	7.965.208.582,00	7.411.502.992,00
SURPLUS/DEFISIT-LO	(22.891.925.452,00)	(17.070.082.156,00)
DAMPAK KUMULATIF PERUBAHAN KEBIJAKAN/KESALAHAN MENDASAR:		
Koreksi Ekuitas	826.238.471,50	120.896.736,00
KEWAJIBAN UNTUK DIKONSOLIDASIKAN	22.393.990.303,00	17.502.891.010,00
EKUITAS AKHIR	8.293.511.904,50	7.965.208.582,00





PEMERINTAH PROVINSI SULAWESI TENGAH
NERACA

Per 31 Desember 2022 dan 2021

SKPD : 2-14.0-00.0-00.01 Dinas Pengendalian Penduduk dan Keluarga Berencana Provinsi Sulawesi Tengah

Unit : 2-14.0-00.0-00.01.000 Dinas Pengendalian Penduduk dan Keluarga Berencana Provinsi Sulawesi Tengah

URAIAN	2022	2021
ASET		
ASET LANCAR		
Kas di Bendahara Pengeluaran	0,00	0,00
Persediaan	2.675.840,00	40.983.380,00
JUMLAH ASET LANCAR	2.675.840,00	40.983.380,00
ASET TETAP		
Tanah	7.660.900.000,00	7.660.900.000,00
Peralatan dan Mesin	3.569.027.533,00	3.271.704.233,00
Gedung dan Bangunan	7.622.173.321,00	7.622.173.321,00
Jalan, Irigasi, dan Jaringan	0,00	150.300.000,00
Aset Tetap Lainnya	136.012.000,00	136.012.000,00
Akumulasi Penyusutan	(2.567.996.257,00)	(2.455.810.587,00)
JUMLAH ASET TETAP	16.420.116.597,00	16.385.278.967,00
ASET LAINNYA		
Aset Lain-lain	165.562.023,00	44.320.023,00
JUMLAH ASET LAINNYA	165.562.023,00	44.320.023,00
JUMLAH ASET	16.588.354.460,00	16.470.582.370,00
KEWAJIBAN		
KEWAJIBAN JANGKA PENDEK		
Utang Perhitungan Pihak Ketiga (PFK)	0,00	0,00
Utang Belanja	0,00	0,00
Utang Jangka Pendek Lainnya	0,00	0,00
JUMLAH KEWAJIBAN JANGKA PENDEK	0,00	0,00
JUMLAH KEWAJIBAN	0,00	0,00
EKUITAS		
EKUITAS		
Ekuitas	16.588.354.460,00	16.470.582.370,00
JUMLAH EKUITAS	16.588.354.460,00	16.470.582.370,00
JUMLAH EKUITAS	16.588.354.460,00	16.470.582.370,00
JUMLAH KEWAJIBAN DAN EKUITAS	16.588.354.460,00	16.470.582.370,00





PEMERINTAH PROVINSI SULAWESI TENGAH LAPORAN OPERASIONAL

Untuk tahun yang berakhir sampai dengan 31 Desember 2022 dan 2021

Urusan Pemerintahan : 2.14 PENGENDALIAN PENDUDUK DAN KELUARGA BERENCANA
SKPD : 2-14.0-00.0-00.01 Dinas Pengendalian Penduduk dan Keluarga Berencana Provinsi Sulawesi Tengah
Unit Organisasi : 2-14.0-00.0-00.01.000 Dinas Pengendalian Penduduk dan Keluarga Berencana Provinsi Sulawesi Tengah

KODE	URAIAN	SALDO 2022	SALDO 2021	KENAIKAN/PENURUNAN	(%)
	KEGIATAN OPERASIONAL				
8	BEBAN DAERAH	12.335.620.681,00	10.460.667.041,00	1.874.953.640,00	17,92
8.1	BEBAN OPERASI	11.714.288.644,00	9.841.390.516,00	1.872.898.128,00	19,03
8.1.01	Beban Pegawai	6.059.258.572,00	5.807.983.979,00	251.274.593,00	4,33
8.1.02	Beban Barang dan Jasa	5.655.030.072,00	4.030.406.537,00	1.624.623.535,00	40,31
8.1.08	Beban Lain-lain	0,00	3.000.000,00	(3.000.000,00)	-100,00
8.2	Beban Penyusutan dan Amortisasi	621.332.037,00	619.276.525,00	2.055.512,00	0,33
8.2.01	Beban Penyusutan Peralatan dan Mesin	470.485.443,00	467.328.930,00	3.156.513,00	0,68
8.2.02	Beban Penyusutan Gedung dan Bangunan	145.871.854,00	141.082.720,00	4.789.134,00	3,39
8.2.03	Beban Penyusutan Jalan, Jaringan dan Irigasi	0,00	3.006.000,00	(3.006.000,00)	-100,00
8.2.04	Beban Penyusutan Aset Tetap Lainnya	2.720.240,00	2.720.240,00	0,00	0,00
8.2.05	Beban Penyusutan Aset Lainnya	2.254.500,00	5.138.635,00	(2.884.135,00)	-56,13
	SURPLUS / DEFISIT DARI OPERASI	(12.335.620.681,00)	(10.460.667.041,00)	(1.874.953.640,00)	0
	KEGIATAN NON OPERASIONAL				
	SURPLUS/DEFISIT DARI KEGIATAN NON OPERASIONAL	0,00	0,00	0,00	0
	SURPLUS/DEFISIT SEBELUM POS LUAR BIASA	(12.335.620.681,00)	(10.460.667.041,00)	(1.874.953.640,00)	0
	POS LUAR BIASA				
	SURPLUS/DEFISIT DARI POS LUAR BIASA	0,00	0,00	0,00	0
	SURPLUS/DEFISIT-LO	(12.335.620.681,00)	(10.460.667.041,00)	(1.874.953.640,00)	0





PEMERINTAH PROVINSI SULAWESI TENGAH
LAPORAN PERUBAHAN EKUITAS
Per 31 Desember 2022 dan 2021

SKPD : 2-14.0-00.0-00.01 Dinas Pengendalian Penduduk dan Keluarga Berencana Provinsi Sulawesi Tengah

Unit : 2-14.0-00.0-00.01.000 Dinas Pengendalian Penduduk dan Keluarga Berencana Provinsi Sulawesi Tengah

URAIAN	2022	2021
EKUITAS AWAL	16.470.582.370,00	16.257.901.616,00
SURPLUS/DEFISIT-LO	(12.335.620.681,00)	(10.460.667.041,00)
DAMPAK KUMULATIF PERUBAHAN KEBIJAKAN/KESALAHAN MENDASAR:		
Koreksi Ekuitas	(11.833.333,00)	27.312.549,00
KEWAJIBAN UNTUK DIKONSOLIDASIKAN	12.465.226.104,00	10.646.035.246,00
EKUITAS AKHIR	16.588.354.460,00	16.470.582.370,00





PEMERINTAH PROVINSI SULAWESI TENGAH
NERACA

Per 31 Desember 2022 dan 2021

SKPD : 2-15.0-00.0-00.01 Dinas Perhubungan Provinsi Sulawesi Tengah

Unit : 2-15.0-00.0-00.01.000 Dinas Perhubungan Provinsi Sulawesi Tengah

URAIAN	2022	2021
ASET		
ASET LANCAR		
Kas di Bendahara Penerimaan	0,00	0,00
Kas di Bendahara Pengeluaran	0,00	39.143,00
Piutang Lain-lain PAD yang Sah	94.542.560,00	126.375.060,00
Penyisihan Piutang	(78.208.810,00)	(83.707.530,00)
Piutang Lainnya	0,00	0,00
Persediaan	3.207.150,00	10.700.103,00
JUMLAH ASET LANCAR	19.540.900,00	53.406.776,00
ASET TETAP		
Tanah	13.942.720.000,00	14.437.720.000,00
Peralatan dan Mesin	10.944.790.705,95	10.531.261.156,45
Gedung dan Bangunan	19.813.094.398,00	19.466.986.098,00
Jalan, Irigasi, dan Jaringan	8.287.328.388,00	8.730.616.288,00
Aset Tetap Lainnya	415.565.000,00	415.565.000,00
Konstruksi Dalam Pengerjaan	0,00	49.987.300,00
Akumulasi Penyusutan	(15.228.275.366,95)	(13.637.055.280,45)
JUMLAH ASET TETAP	38.175.223.125,00	39.995.080.562,00
ASET LAINNYA		
Kemitraan dengan Pihak Ketiga	140.000.000,00	140.000.000,00
Aset Lain-lain	3.460.704.164,00	3.460.704.164,00
JUMLAH ASET LAINNYA	3.600.704.164,00	3.600.704.164,00
JUMLAH ASET	41.795.468.189,00	43.649.191.502,00
KEWAJIBAN		
KEWAJIBAN JANGKA PENDEK		
Utang Perhitungan Pihak Ketiga (PFK)	0,00	0,00
Pendapatan Diterima Dimuka	35.000.000,00	31.500.000,00
Utang Belanja	16.120.872,00	14.011.084,00
Utang Jangka Pendek Lainnya	0,00	0,00
JUMLAH KEWAJIBAN JANGKA PENDEK	51.120.872,00	45.511.084,00
JUMLAH KEWAJIBAN	51.120.872,00	45.511.084,00
EKUITAS		
EKUITAS		
Ekuitas	41.744.347.317,00	43.603.680.418,00
JUMLAH EKUITAS	41.744.347.317,00	43.603.680.418,00
JUMLAH EKUITAS	41.744.347.317,00	43.603.680.418,00
JUMLAH KEWAJIBAN DAN EKUITAS	41.795.468.189,00	43.649.191.502,00





PEMERINTAH PROVINSI SULAWESI TENGAH LAPORAN OPERASIONAL

Untuk tahun yang berakhir sampai dengan 31 Desember 2022 dan 2021

Urusan Pemerintahan : 2.15 PERHUBUNGAN
SKPD : 2-15.0-00.0-00.01 Dinas Perhubungan Provinsi Sulawesi Tengah
Unit Organisasi : 2-15.0-00.0-00.01.000 Dinas Perhubungan Provinsi Sulawesi Tengah

KODE	URAIAN	SALDO 2022	SALDO 2021	KENAIKAN/PENURUNAN	(%)
	KEGIATAN OPERASIONAL				
7	PENDAPATAN DAERAH-LO	661.006.885,00	396.378.150,00	264.628.735,00	66,76
7.1	PENDAPATAN ASLI DAERAH (PAD)-LO	661.006.885,00	396.378.150,00	264.628.735,00	66,76
7.1.02	Retribusi Daerah-LO	503.212.285,00	292.920.090,00	210.292.195,00	71,79
7.1.04	Lain-lain PAD yang Sah-LO	157.794.600,00	103.458.060,00	54.336.540,00	52,52
8	BEBAN DAERAH	16.808.532.567,80	16.163.542.456,00	644.990.111,80	3,99
8.1	BEBAN OPERASI	15.269.542.313,80	14.865.836.146,00	403.706.167,80	2,72
8.1.01	Beban Pegawai	9.541.320.991,00	9.520.096.232,00	21.224.759,00	0,22
8.1.02	Beban Barang dan Jasa	5.190.464.374,00	5.301.872.384,00	(111.408.010,00)	-2,10
8.1.05	Beban Hibah	490.485.668,80	0,00	490.485.668,80	0
8.1.07	Beban Penyisihan Piutang	47.271.280,00	42.667.530,00	4.603.750,00	10,79
8.1.08	Beban Lain-lain	0,00	1.200.000,00	(1.200.000,00)	-100,00
8.2	Beban Penyusutan dan Amortisasi	1.538.990.254,00	1.297.706.310,00	241.283.944,00	18,59
8.2.01	Beban Penyusutan Peralatan dan Mesin	734.002.592,00	728.509.588,00	5.493.004,00	0,75
8.2.02	Beban Penyusutan Gedung dan Bangunan	373.755.946,00	351.466.867,00	22.289.079,00	6,34
8.2.03	Beban Penyusutan Jalan, Jaringan dan Irigasi	431.231.716,00	217.001.589,00	214.230.127,00	98,72
8.2.05	Beban Penyusutan Aset Lainnya	0,00	728.266,00	(728.266,00)	-100,00
	SURPLUS / DEFISIT DARI OPERASI	(16.147.525.682,80)	(15.767.164.306,00)	(380.361.376,80)	0
	KEGIATAN NON OPERASIONAL				
	SURPLUS/DEFISIT DARI KEGIATAN NON OPERASIONAL	0,00	0,00	0,00	0
	SURPLUS/DEFISIT SEBELUM POS LUAR BIASA	(16.147.525.682,80)	(15.767.164.306,00)	(380.361.376,80)	0
	POS LUAR BIASA				
	SURPLUS/DEFISIT DARI POS LUAR BIASA	0,00	0,00	0,00	0
	SURPLUS/DEFISIT-LO	(16.147.525.682,80)	(15.767.164.306,00)	(380.361.376,80)	0





PEMERINTAH PROVINSI SULAWESI TENGAH
LAPORAN PERUBAHAN EKUITAS
Per 31 Desember 2022 dan 2021

SKPD : 2-15.0-00.0-00.01 Dinas Perhubungan Provinsi Sulawesi Tengah

Unit : 2-15.0-00.0-00.01.000 Dinas Perhubungan Provinsi Sulawesi Tengah

URAIAN	2022	2021
EKUITAS AWAL	43.603.680.418,00	41.556.220.861,00
SURPLUS/DEFISIT-LO	(16.147.525.682,80)	(15.767.164.306,00)
DAMPAK KUMULATIF PERUBAHAN KEBIJAKAN/KESALAHAN MENDASAR:		
Koreksi Ekuitas	(1.302.367.214,20)	601.288.519,00
KEWAJIBAN UNTUK DIKONSOLIDASIKAN	15.590.559.796,00	17.213.335.344,00
EKUITAS AKHIR	41.744.347.317,00	43.603.680.418,00





PEMERINTAH PROVINSI SULAWESI TENGAH
NERACA

Per 31 Desember 2022 dan 2021

SKPD : 2-16.2-21.2-20.01 Dinas Komunikasi, Informatika, Persandian dan Statistik Provinsi Sulawesi Tengah

Unit : 2-16.2-21.2-20.01.000 Dinas Komunikasi, Informatika, Persandian dan Statistik Provinsi Sulawesi Tengah

URAIAN	2022	2021
ASET		
ASET LANCAR		
Kas di Bendahara Penerimaan	0,00	0,00
Kas di Bendahara Pengeluaran	1.400.000,00	0,00
Persediaan	3.897.000,00	3.083.650,00
JUMLAH ASET LANCAR	5.297.000,00	3.083.650,00
ASET TETAP		
Tanah	1.456.040.000,00	1.456.040.000,00
Peralatan dan Mesin	13.736.467.913,00	11.793.435.594,00
Gedung dan Bangunan	2.899.154.474,46	2.965.388.296,46
Jalan, Irigasi, dan Jaringan	2.120.896.200,00	2.120.896.200,00
Aset Tetap Lainnya	5.900.000,00	5.900.000,00
Akumulasi Penyusutan	(11.333.127.437,00)	(9.294.567.629,00)
JUMLAH ASET TETAP	8.885.331.150,46	9.047.092.461,46
ASET LAINNYA		
Aset Lain-lain	6.700.000,00	8.881.667,00
JUMLAH ASET LAINNYA	6.700.000,00	8.881.667,00
JUMLAH ASET	8.897.328.150,46	9.059.057.778,46
KEWAJIBAN		
KEWAJIBAN JANGKA PENDEK		
Utang Perhitungan Pihak Ketiga (PFK)	0,00	0,00
Utang Belanja	0,00	0,00
Utang Jangka Pendek Lainnya	0,00	0,00
JUMLAH KEWAJIBAN JANGKA PENDEK	0,00	0,00
JUMLAH KEWAJIBAN	0,00	0,00
EKUITAS		
EKUITAS		
Ekuitas	8.897.328.150,46	9.059.057.778,46
JUMLAH EKUITAS	8.897.328.150,46	9.059.057.778,46
JUMLAH EKUITAS	8.897.328.150,46	9.059.057.778,46
JUMLAH KEWAJIBAN DAN EKUITAS	8.897.328.150,46	9.059.057.778,46





PEMERINTAH PROVINSI SULAWESI TENGAH LAPORAN OPERASIONAL

Untuk tahun yang berakhir sampai dengan 31 Desember 2022 dan 2021

Urusan Pemerintahan : 2.16 KOMUNIKASI & INFORMATIKA
SKPD : 2-16.2-21.2-20.01 Dinas Komunikasi, Informatika, Persandian dan Statistik Provinsi Sulawesi Tengah
Unit Organisasi : 2-16.2-21.2-20.01.000 Dinas Komunikasi, Informatika, Persandian dan Statistik Provinsi Sulawesi Tengah

KODE	URAIAN	SALDO 2022	SALDO 2021	KENAIKAN/PENURUNAN	(%)
7	KEGIATAN OPERASIONAL				
7	PENDAPATAN DAERAH-LO	6.631.200,00	823.200,00	5.808.000,00	705,54
7.1	PENDAPATAN ASLI DAERAH (PAD)-LO	6.631.200,00	823.200,00	5.808.000,00	705,54
7.1.04	Lain-lain PAD yang Sah-LO	6.631.200,00	823.200,00	5.808.000,00	705,54
8	BEBAN DAERAH	23.042.178.991,00	23.322.798.766,00	(280.619.775,00)	-1,20
8.1	BEBAN OPERASI	21.402.106.120,00	21.665.618.981,00	(263.512.861,00)	-1,22
8.1.01	Beban Pegawai	6.034.683.303,00	5.730.371.008,00	304.312.295,00	5,31
8.1.02	Beban Barang dan Jasa	14.017.422.817,00	11.983.147.973,00	2.034.274.844,00	16,98
8.1.05	Beban Hibah	1.350.000.000,00	3.946.200.000,00	(2.596.200.000,00)	-65,79
8.1.08	Beban Lain-lain	0,00	5.900.000,00	(5.900.000,00)	-100,00
8.2	Beban Penyusutan dan Amortisasi	1.640.072.871,00	1.657.179.785,00	(17.106.914,00)	-1,03
8.2.01	Beban Penyusutan Peralatan dan Mesin	1.492.386.725,00	1.445.822.821,00	46.563.904,00	3,22
8.2.02	Beban Penyusutan Gedung dan Bangunan	42.207.462,00	101.995.779,00	(59.788.317,00)	-58,62
8.2.03	Beban Penyusutan Jalan, Jaringan dan Irigasi	105.360.684,00	105.360.684,00	0,00	0,00
8.2.04	Beban Penyusutan Aset Tetap Lainnya	118.000,00	118.000,00	0,00	0,00
8.2.05	Beban Penyusutan Aset Lainnya	0,00	3.882.501,00	(3.882.501,00)	-100,00
	SURPLUS / DEFISIT DARI OPERASI	(23.035.547.791,00)	(23.321.975.566,00)	286.427.775,00	0
8.5.01	KEGIATAN NON OPERASIONAL Defisit Penjualan/Pertukaran/Pelepasan Aset Non Lancar-LO	296.106.406,00	0,00	296.106.406,00	0
	SURPLUS/DEFISIT DARI KEGIATAN NON OPERASIONAL	(296.106.406,00)	0,00	(296.106.406,00)	0
	SURPLUS/DEFISIT SEBELUM POS LUAR BIASA	(23.331.654.197,00)	(23.321.975.566,00)	(9.678.631,00)	0
	POS LUAR BIASA				
	SURPLUS/DEFISIT DARI POS LUAR BIASA	0,00	0,00	0,00	0
	SURPLUS/DEFISIT-LO	(23.331.654.197,00)	(23.321.975.566,00)	(9.678.631,00)	0





PEMERINTAH PROVINSI SULAWESI TENGAH
LAPORAN PERUBAHAN EKUITAS
Per 31 Desember 2022 dan 2021

SKPD : 2-16.2-21.2-20.01 Dinas Komunikasi, Informatika, Persandian dan Statistik Provinsi Sulawesi Tengah

Unit : 2-16.2-21.2-20.01.000 Dinas Komunikasi, Informatika, Persandian dan Statistik Provinsi Sulawesi Tengah

URAIAN	2022	2021
EKUITAS AWAL	9.059.057.778,46	9.991.757.806,00
SURPLUS/DEFISIT-LO	(23.331.654.197,00)	(23.321.975.566,00)
DAMPAK KUMULATIF PERUBAHAN KEBIJAKAN/KESALAHAN MENDASAR:		
Koreksi Ekuitas	82.854.980,00	(226.320.941,54)
KEWAJIBAN UNTUK DIKONSOLIDASIKAN	23.087.069.589,00	22.615.596.480,00
EKUITAS AKHIR	8.897.328.150,46	9.059.057.778,46





PEMERINTAH PROVINSI SULAWESI TENGAH
NERACA

Per 31 Desember 2022 dan 2021

SKPD : 2-17.0-00.0-00.01 Dinas Koperasi, Usaha Kecil dan Menengah Provinsi Sulawesi Tengah

Unit : 2-17.0-00.0-00.01.000 Dinas Koperasi, Usaha Kecil dan Menengah Provinsi Sulawesi Tengah

URAIAN	2022	2021
ASET		
ASET LANCAR		
Kas di Bendahara Penerimaan	0,00	0,00
Kas di Bendahara Pengeluaran	0,00	0,00
Piutang Lain-lain PAD yang Sah	0,00	150.000,00
Penyisihan Piutang	0,00	(150.000,00)
Piutang Lainnya	0,00	0,00
Persediaan	140.880.553,00	157.613.542,00
JUMLAH ASET LANCAR	140.880.553,00	157.613.542,00
ASET TETAP		
Tanah	4.700.160.000,00	4.700.160.000,00
Peralatan dan Mesin	8.080.842.493,00	8.080.842.493,00
Gedung dan Bangunan	14.864.089.391,14	14.864.089.391,14
Jalan, Irigasi, dan Jaringan	687.522.000,00	687.522.000,00
Aset Tetap Lainnya	19.585.000,00	19.585.000,00
Konstruksi Dalam Pengerjaan	33.989.000,00	33.989.000,00
Akumulasi Penyusutan	(9.605.938.369,00)	(8.636.340.296,00)
JUMLAH ASET TETAP	18.780.249.515,14	19.749.847.588,14
ASET LAINNYA		
Aset Lain-lain	491.024.976,00	719.698.038,04
JUMLAH ASET LAINNYA	491.024.976,00	719.698.038,04
JUMLAH ASET	19.412.155.044,14	20.627.159.168,18
KEWAJIBAN		
KEWAJIBAN JANGKA PENDEK		
Utang Perhitungan Pihak Ketiga (PFK)	0,00	0,00
Utang Belanja	0,00	0,00
JUMLAH KEWAJIBAN JANGKA PENDEK	0,00	0,00
JUMLAH KEWAJIBAN	0,00	0,00
EKUITAS		
EKUITAS		
Ekuitas	19.412.155.044,14	20.627.159.168,18
JUMLAH EKUITAS	19.412.155.044,14	20.627.159.168,18
JUMLAH EKUITAS	19.412.155.044,14	20.627.159.168,18
JUMLAH KEWAJIBAN DAN EKUITAS	19.412.155.044,14	20.627.159.168,18





PEMERINTAH PROVINSI SULAWESI TENGAH LAPORAN OPERASIONAL

Untuk tahun yang berakhir sampai dengan 31 Desember 2022 dan 2021

Urusan Pemerintahan : 2.17 KOPERASI, USAHA KECIL, DAN MENENGAH
SKPD : 2-17.0-00.0-00.01 Dinas Koperasi, Usaha Kecil dan Menengah Provinsi Sulawesi Tengah
Unit Organisasi : 2-17.0-00.0-00.01.000 Dinas Koperasi, Usaha Kecil dan Menengah Provinsi Sulawesi Tengah

KODE	URAIAN	SALDO 2022	SALDO 2021	KENAIKAN/PENURUNAN	(%)
	KEGIATAN OPERASIONAL				
7	PENDAPATAN DAERAH-LO	8.040.000,00	3.010.000,00	5.030.000,00	167,11
7.1	PENDAPATAN ASLI DAERAH (PAD)-LO	8.040.000,00	3.010.000,00	5.030.000,00	167,11
7.1.02	Retribusi Daerah-LO	6.900.000,00	1.000.000,00	5.900.000,00	590,00
7.1.04	Lain-lain PAD yang Sah-LO	1.140.000,00	2.010.000,00	(870.000,00)	-43,28
8	BEBAN DAERAH	16.533.862.371,00	18.213.163.922,00	(1.679.301.551,00)	-9,22
8.1	BEBAN OPERASI	15.671.485.218,00	17.170.378.357,00	(1.498.893.139,00)	-8,73
8.1.01	Beban Pegawai	7.175.392.339,00	7.065.859.765,00	109.532.574,00	1,55
8.1.02	Beban Barang dan Jasa	8.496.092.879,00	10.104.468.592,00	(1.608.375.713,00)	-15,92
8.1.07	Beban Penyisihan Piutang	0,00	50.000,00	(50.000,00)	-100,00
8.2	Beban Penyusutan dan Amortisasi	862.377.153,00	1.042.785.565,00	(180.408.412,00)	-17,30
8.2.01	Beban Penyusutan Peralatan dan Mesin	543.869.693,00	753.234.414,00	(209.364.721,00)	-27,80
8.2.02	Beban Penyusutan Gedung dan Bangunan	285.072.690,00	276.804.298,00	8.268.392,00	2,99
8.2.03	Beban Penyusutan Jalan, Jaringan dan Irigasi	33.434.770,00	12.746.853,00	20.687.917,00	162,30
	SURPLUS / DEFISIT DARI OPERASI	(16.525.822.371,00)	(18.210.153.922,00)	1.684.331.551,00	0
	KEGIATAN NON OPERASIONAL				
8.5.01	Defisit Penjualan/Pertukaran/Pelepasan Aset Non Lancar-LO	228.673.062,04	0,00	228.673.062,04	0
	SURPLUS/DEFISIT DARI KEGIATAN NON OPERASIONAL	(228.673.062,04)	0,00	(228.673.062,04)	0
	SURPLUS/DEFISIT SEBELUM POS LUAR BIASA	(16.754.495.433,04)	(18.210.153.922,00)	1.455.658.488,96	0
	POS LUAR BIASA				
	SURPLUS/DEFISIT DARI POS LUAR BIASA	0,00	0,00	0,00	0
	SURPLUS/DEFISIT-LO	(16.754.495.433,04)	(18.210.153.922,00)	1.455.658.488,96	0





PEMERINTAH PROVINSI SULAWESI TENGAH
LAPORAN PERUBAHAN EKUITAS
Per 31 Desember 2022 dan 2021

SKPD : 2-17.0-00.0-00.01 Dinas Koperasi, Usaha Kecil dan Menengah Provinsi Sulawesi Tengah

Unit : 2-17.0-00.0-00.01.000 Dinas Koperasi, Usaha Kecil dan Menengah Provinsi Sulawesi Tengah

URAIAN	2022	2021
EKUITAS AWAL	20.627.159.168,18	20.501.223.744,19
SURPLUS/DEFISIT-LO	(16.754.495.433,04)	(18.210.153.922,00)
DAMPAK KUMULATIF PERUBAHAN KEBIJAKAN/KESALAHAN MENDASAR:		
Koreksi Ekuitas	(107.220.920,00)	(152.314.559,01)
KEWAJIBAN UNTUK DIKONSOLIDASIKAN	15.646.712.229,00	18.488.403.905,00
EKUITAS AKHIR	19.412.155.044,14	20.627.159.168,18





PEMERINTAH PROVINSI SULAWESI TENGAH
NERACA

Per 31 Desember 2022 dan 2021

SKPD : 2-18.0-00.0-00.01 Dinas Penanaman Modal dan Pelayanan Terpadu Satu Pintu Provinsi Sulawesi Tengah

Unit : 2-18.0-00.0-00.01.000 Dinas Penanaman Modal dan Pelayanan Terpadu Satu Pintu Provinsi Sulawesi Tengah

URAIAN	2022	2021
ASET		
ASET LANCAR		
Kas di Bendahara Penerimaan	0,00	0,00
Kas di Bendahara Pengeluaran	0,00	9.510.600,00
Persediaan	309.799.353,00	149.099.067,00
JUMLAH ASET LANCAR	309.799.353,00	158.609.667,00
ASET TETAP		
Tanah	1.575.408.500,00	1.575.408.500,00
Peralatan dan Mesin	9.168.662.863,00	8.517.819.454,00
Gedung dan Bangunan	23.159.595.056,00	23.159.595.056,00
Jalan, Irigasi, dan Jaringan	381.777.650,00	381.777.650,00
Akumulasi Penyusutan	(8.910.602.543,00)	(7.303.540.650,00)
JUMLAH ASET TETAP	25.374.841.526,00	26.331.060.010,00
ASET LAINNYA		
Aset Lain-lain	2.475.714,00	2.475.714,00
JUMLAH ASET LAINNYA	2.475.714,00	2.475.714,00
JUMLAH ASET	25.687.116.593,00	26.492.145.391,00
KEWAJIBAN		
KEWAJIBAN JANGKA PENDEK		
Utang Perhitungan Pihak Ketiga (PFK)	0,00	0,00
Pendapatan Diterima Dimuka	0,00	13.833.975,00
Utang Belanja	0,00	0,00
Utang Jangka Pendek Lainnya	0,00	0,00
JUMLAH KEWAJIBAN JANGKA PENDEK	0,00	13.833.975,00
JUMLAH KEWAJIBAN	0,00	13.833.975,00
EKUITAS		
EKUITAS		
Ekuitas	25.687.116.593,00	26.478.311.416,00
JUMLAH EKUITAS	25.687.116.593,00	26.478.311.416,00
JUMLAH EKUITAS	25.687.116.593,00	26.478.311.416,00
JUMLAH KEWAJIBAN DAN EKUITAS	25.687.116.593,00	26.492.145.391,00





PEMERINTAH PROVINSI SULAWESI TENGAH LAPORAN OPERASIONAL

Untuk tahun yang berakhir sampai dengan 31 Desember 2022 dan 2021

Urusan Pemerintahan : 2.18 PENANAMAN MODAL
SKPD : 2-18.0-00.0-00.01 Dinas Penanaman Modal dan Pelayanan Terpadu Satu Pintu Provinsi Sulawesi Tengah
Unit Organisasi : 2-18.0-00.0-00.01.000 Dinas Penanaman Modal dan Pelayanan Terpadu Satu Pintu Provinsi Sulawesi Tengah

KODE	URAIAN	SALDO 2022	SALDO 2021	KENAIKAN/PENURUNAN	(%)
	KEGIATAN OPERASIONAL				
7	PENDAPATAN DAERAH-LO	49.869.293,00	30.457.178,58	19.412.114,42	63,74
7.1	PENDAPATAN ASLI DAERAH (PAD)-LO	49.869.293,00	30.457.178,58	19.412.114,42	63,74
7.1.04	Lain-lain PAD yang Sah-LO	49.869.293,00	30.457.178,58	19.412.114,42	63,74
8	BEBAN DAERAH	17.649.063.929,00	17.570.130.519,00	78.933.410,00	0,45
8.1	BEBAN OPERASI	16.056.408.877,00	15.894.555.296,00	161.853.581,00	1,02
8.1.01	Beban Pegawai	6.918.965.440,00	6.945.778.642,00	(26.813.202,00)	-0,39
8.1.02	Beban Barang dan Jasa	9.137.443.437,00	8.948.776.654,00	188.666.783,00	2,11
8.2	Beban Penyusutan dan Amortisasi	1.592.655.052,00	1.675.575.223,00	(82.920.171,00)	-4,95
8.2.01	Beban Penyusutan Peralatan dan Mesin	1.120.445.495,00	1.204.736.566,00	(84.291.071,00)	-7,00
8.2.02	Beban Penyusutan Gedung dan Bangunan	463.191.902,00	461.821.002,00	1.370.900,00	0,30
8.2.03	Beban Penyusutan Jalan, Jaringan dan Irigasi	9.017.655,00	9.017.655,00	0,00	0,00
	SURPLUS / DEFISIT DARI OPERASI	(17.599.194.636,00)	(17.539.673.340,42)	(59.521.295,58)	0
	KEGIATAN NON OPERASIONAL				
	SURPLUS/DEFISIT DARI KEGIATAN NON OPERASIONAL	0,00	0,00	0,00	0
	SURPLUS/DEFISIT SEBELUM POS LUAR BIASA	(17.599.194.636,00)	(17.539.673.340,42)	(59.521.295,58)	0
	POS LUAR BIASA				
	SURPLUS/DEFISIT DARI POS LUAR BIASA	0,00	0,00	0,00	0
	SURPLUS/DEFISIT-LO	(17.599.194.636,00)	(17.539.673.340,42)	(59.521.295,58)	0





PEMERINTAH PROVINSI SULAWESI TENGAH
LAPORAN PERUBAHAN EKUITAS
Per 31 Desember 2022 dan 2021

SKPD : 2-18.0-00.0-00.01 Dinas Penanaman Modal dan Pelayanan Terpadu Satu Pintu Provinsi Sulawesi Tengah

Unit : 2-18.0-00.0-00.01.000 Dinas Penanaman Modal dan Pelayanan Terpadu Satu Pintu Provinsi Sulawesi Tengah

URAIAN	2022	2021
EKUITAS AWAL	26.478.311.416,00	27.190.641.684,00
SURPLUS/DEFISIT-LO	(17.599.194.636,00)	(17.539.673.340,42)
DAMPAK KUMULATIF PERUBAHAN KEBIJAKAN/KESALAHAN MENDASAR:		
Koreksi Ekuitas	(14.406.841,00)	16.727.635,00
KEWAJIBAN UNTUK DIKONSOLIDASIKAN	16.822.406.654,00	16.810.615.437,42
EKUITAS AKHIR	25.687.116.593,00	26.478.311.416,00





PEMERINTAH PROVINSI SULAWESI TENGAH
NERACA

Per 31 Desember 2022 dan 2021

SKPD : 2-19.0-00.0-00.01 Dinas Pemuda dan Olah Raga Provinsi Sulawesi Tengah

Unit : 2-19.0-00.0-00.01.000 Dinas Pemuda dan Olah Raga Provinsi Sulawesi Tengah

URAIAN	2022	2021
ASET		
ASET LANCAR		
Kas di Bendahara Pengeluaran	0,00	0,00
Piutang Lain-lain PAD yang Sah	187.776.000,00	247.776.000,00
Penyisihan Piutang	(187.776.000,00)	(247.776.000,00)
Persediaan	3.143.750,00	3.686.000,00
JUMLAH ASET LANCAR	3.143.750,00	3.686.000,00
ASET TETAP		
Tanah	39.896.362.000,00	39.896.362.000,00
Peralatan dan Mesin	7.092.842.770,00	6.470.146.470,00
Gedung dan Bangunan	81.752.025.372,61	81.513.592.573,75
Jalan, Irigasi, dan Jaringan	542.462.500,00	542.462.500,00
Aset Tetap Lainnya	332.662.750,00	332.662.750,00
Konstruksi Dalam Pengerjaan	9.679.392.194,00	9.679.392.194,00
Akumulasi Penyusutan	(15.757.941.437,00)	(13.163.710.150,00)
JUMLAH ASET TETAP	123.537.806.149,61	125.270.908.337,75
ASET LAINNYA		
Kemitraan dengan Pihak Ketiga	178.256.768.880,83	3.585.568.880,83
Aset Lain-lain	2.518.371.304,00	2.801.675.589,00
JUMLAH ASET LAINNYA	180.775.140.184,83	6.387.244.469,83
JUMLAH ASET	304.316.090.084,44	131.661.838.807,58
KEWAJIBAN		
KEWAJIBAN JANGKA PENDEK		
Utang Perhitungan Pihak Ketiga (PFK)	0,00	0,00
Utang Belanja	0,00	0,00
Utang Jangka Pendek Lainnya	0,00	0,00
JUMLAH KEWAJIBAN JANGKA PENDEK	0,00	0,00
JUMLAH KEWAJIBAN	0,00	0,00
EKUITAS		
EKUITAS		
Ekuitas	304.316.090.084,44	131.661.838.807,58
JUMLAH EKUITAS	304.316.090.084,44	131.661.838.807,58
JUMLAH EKUITAS	304.316.090.084,44	131.661.838.807,58
JUMLAH KEWAJIBAN DAN EKUITAS	304.316.090.084,44	131.661.838.807,58





PEMERINTAH PROVINSI SULAWESI TENGAH LAPORAN OPERASIONAL

Untuk tahun yang berakhir sampai dengan 31 Desember 2022 dan 2021

Urusan Pemerintahan : 2.19 KEPEMUDAAN DAN OLAHRAGA
SKPD : 2-19.0-00.0-00.01 Dinas Pemuda dan Olah Raga Provinsi Sulawesi Tengah
Unit Organisasi : 2-19.0-00.0-00.01.000 Dinas Pemuda dan Olah Raga Provinsi Sulawesi Tengah

KODE	URAIAN	SALDO 2022	SALDO 2021	KENAIKAN/PENURUNAN	(%)
	KEGIATAN OPERASIONAL				
7	PENDAPATAN DAERAH-LO	0,00	0,00	0,00	0
7.1	PENDAPATAN ASLI DAERAH (PAD)-LO	0,00	0,00	0,00	0
7.1.04	Lain-lain PAD yang Sah-LO	0,00	0,00	0,00	0
8	BEBAN DAERAH	42.113.029.987,00	44.575.729.369,48	(2.462.699.382,48)	-5,52
8.1	BEBAN OPERASI	39.789.892.617,00	41.406.822.568,48	(1.616.929.951,48)	-3,90
8.1.01	Beban Pegawai	8.185.252.935,00	7.991.737.546,00	193.515.389,00	2,42
8.1.02	Beban Barang dan Jasa	15.085.627.034,00	7.092.314.102,48	7.993.312.931,52	112,70
8.1.05	Beban Hibah	16.519.012.648,00	26.076.233.800,00	(9.557.221.152,00)	-36,65
8.1.07	Beban Penyisihan Piutang	0,00	246.537.120,00	(246.537.120,00)	-100,00
8.2	Beban Penyusutan dan Amortisasi	2.323.137.370,00	3.168.906.801,00	(845.769.431,00)	-26,69
8.2.01	Beban Penyusutan Peralatan dan Mesin	624.282.593,00	466.023.614,00	158.258.979,00	33,96
8.2.02	Beban Penyusutan Gedung dan Bangunan	1.653.327.306,00	2.699.487.761,00	(1.046.160.455,00)	-38,75
8.2.03	Beban Penyusutan Jalan, Jaringan dan Irigasi	41.563.896,00	3.395.426,00	38.168.470,00	1.124,1
8.2.04	Beban Penyusutan Aset Tetap Lainnya	3.963.575,00	0,00	3.963.575,00	0
	SURPLUS / DEFISIT DARI OPERASI	(42.113.029.987,00)	(44.575.729.369,48)	2.462.699.382,48	0
	KEGIATAN NON OPERASIONAL				
8.5.01	Defisit Penjualan/Pertukaran/Pelepasan Aset Non Lancar-LO	277.080.000,00	0,00	277.080.000,00	0
	SURPLUS/DEFISIT DARI KEGIATAN NON OPERASIONAL	(277.080.000,00)	0,00	(277.080.000,00)	0
	SURPLUS/DEFISIT SEBELUM POS LUAR BIASA	(42.390.109.987,00)	(44.575.729.369,48)	2.185.619.382,48	0
	POS LUAR BIASA				
	SURPLUS/DEFISIT DARI POS LUAR BIASA	0,00	0,00	0,00	0
	SURPLUS/DEFISIT-LO	(42.390.109.987,00)	(44.575.729.369,48)	2.185.619.382,48	0





PEMERINTAH PROVINSI SULAWESI TENGAH
LAPORAN PERUBAHAN EKUITAS
Per 31 Desember 2022 dan 2021

SKPD : 2-19.0-00.0-00.01 Dinas Pemuda dan Olah Raga Provinsi Sulawesi Tengah

Unit : 2-19.0-00.0-00.01.000 Dinas Pemuda dan Olah Raga Provinsi Sulawesi Tengah

URAIAN	2022	2021
EKUITAS AWAL	131.661.838.807,58	121.905.212.617,90
SURPLUS/DEFISIT-LO	(42.390.109.987,00)	(44.575.729.369,48)
DAMPAK KUMULATIF PERUBAHAN KEBIJAKAN/KESALAHAN MENDASAR:		
Koreksi Ekuitas	174.393.881.798,00	(855.039.627,07)
KEWAJIBAN UNTUK DIKONSOLIDASIKAN	40.650.479.465,86	55.187.395.186,23
EKUITAS AKHIR	304.316.090.084,44	131.661.838.807,58





PEMERINTAH PROVINSI SULAWESI TENGAH
NERACA

Per 31 Desember 2022 dan 2021

SKPD : 2-23.2-24.0-00.01 Dinas Perpustakaan dan Kearsipan Provinsi Sulawesi Tengah

Unit : 2-23.2-24.0-00.01.000 Dinas Perpustakaan dan Kearsipan Provinsi Sulawesi Tengah

URAIAN	2022	2021
ASET		
ASET LANCAR		
Kas di Bendahara Penerimaan	0,00	0,00
Kas di Bendahara Pengeluaran	0,00	0,00
Persediaan	2.260.395,00	2.971.875,00
JUMLAH ASET LANCAR	2.260.395,00	2.971.875,00
ASET TETAP		
Tanah	1.852.450.000,00	1.852.450.000,00
Peralatan dan Mesin	10.769.790.912,00	10.677.245.037,00
Gedung dan Bangunan	18.222.640.320,00	18.222.640.320,00
Jalan, Irigasi, dan Jaringan	682.270.100,00	682.270.100,00
Aset Tetap Lainnya	10.772.581.693,84	10.772.581.693,84
Akumulasi Penyusutan	(15.679.614.789,00)	(14.441.508.723,00)
JUMLAH ASET TETAP	26.620.118.236,84	27.765.678.427,84
ASET LAINNYA		
Aset Lain-lain	3.112.103.219,00	3.112.103.219,00
JUMLAH ASET LAINNYA	3.112.103.219,00	3.112.103.219,00
JUMLAH ASET	29.734.481.850,84	30.880.753.521,84
KEWAJIBAN		
KEWAJIBAN JANGKA PENDEK		
Utang Perhitungan Pihak Ketiga (PFK)	0,00	0,00
Utang Belanja	0,00	0,00
Utang Jangka Pendek Lainnya	0,00	0,00
JUMLAH KEWAJIBAN JANGKA PENDEK	0,00	0,00
JUMLAH KEWAJIBAN	0,00	0,00
EKUITAS		
EKUITAS		
Ekuitas	29.734.481.850,84	30.880.753.521,84
JUMLAH EKUITAS	29.734.481.850,84	30.880.753.521,84
JUMLAH EKUITAS	29.734.481.850,84	30.880.753.521,84
JUMLAH KEWAJIBAN DAN EKUITAS	29.734.481.850,84	30.880.753.521,84





PEMERINTAH PROVINSI SULAWESI TENGAH LAPORAN OPERASIONAL

Untuk tahun yang berakhir sampai dengan 31 Desember 2022 dan 2021

Urusan Pemerintahan : 2.23 PERPUSTAKAAN
SKPD : 2-23.2-24.0-00.01 Dinas Perpustakaan dan Kearsipan Provinsi Sulawesi Tengah
Unit Organisasi : 2-23.2-24.0-00.01.000 Dinas Perpustakaan dan Kearsipan Provinsi Sulawesi Tengah

KODE	URAIAN	SALDO 2022	SALDO 2021	KENAIKAN/PENURUNAN	(%)
	KEGIATAN OPERASIONAL				
7	PENDAPATAN DAERAH-LO	2.758.000,00	5.252.000,00	(2.494.000,00)	-47,49
7.1	PENDAPATAN ASLI DAERAH (PAD)-LO	2.758.000,00	5.252.000,00	(2.494.000,00)	-47,49
7.1.02	Retribusi Daerah-LO	2.758.000,00	5.252.000,00	(2.494.000,00)	-47,49
8	BEBAN DAERAH	19.659.129.506,00	18.734.264.204,50	924.865.301,50	4,94
8.1	BEBAN OPERASI	18.501.399.910,00	16.882.924.805,50	1.618.475.104,50	9,59
8.1.01	Beban Pegawai	11.610.644.753,00	11.832.024.373,00	(221.379.620,00)	-1,87
8.1.02	Beban Barang dan Jasa	6.890.755.157,00	4.983.299.130,00	1.907.456.027,00	38,28
8.1.08	Beban Lain-lain	0,00	67.601.302,50	(67.601.302,50)	-100,00
8.2	Beban Penyusutan dan Amortisasi	1.157.729.596,00	1.851.339.399,00	(693.609.803,00)	-37,47
8.2.01	Beban Penyusutan Peralatan dan Mesin	794.509.944,00	1.508.233.129,00	(713.723.185,00)	-47,32
8.2.02	Beban Penyusutan Gedung dan Bangunan	327.202.622,00	324.574.878,00	2.627.744,00	0,81
8.2.03	Beban Penyusutan Jalan, Jaringan dan Irigasi	36.017.030,00	8.661.394,00	27.355.636,00	315,83
8.2.05	Beban Penyusutan Aset Lainnya	0,00	9.869.998,00	(9.869.998,00)	-100,00
	SURPLUS / DEFISIT DARI OPERASI	(19.656.371.506,00)	(18.729.012.204,50)	(927.359.301,50)	0
	KEGIATAN NON OPERASIONAL				
	SURPLUS/DEFISIT DARI KEGIATAN NON OPERASIONAL	0,00	0,00	0,00	0
	SURPLUS/DEFISIT SEBELUM POS LUAR BIASA	(19.656.371.506,00)	(18.729.012.204,50)	(927.359.301,50)	0
	POS LUAR BIASA				
	SURPLUS/DEFISIT DARI POS LUAR BIASA	0,00	0,00	0,00	0
	SURPLUS/DEFISIT-LO	(19.656.371.506,00)	(18.729.012.204,50)	(927.359.301,50)	0





PEMERINTAH PROVINSI SULAWESI TENGAH
LAPORAN PERUBAHAN EKUITAS
Per 31 Desember 2022 dan 2021

SKPD : 2-23.2-24.0-00.01 Dinas Perpustakaan dan Kearsipan Provinsi Sulawesi Tengah

Unit : 2-23.2-24.0-00.01.000 Dinas Perpustakaan dan Kearsipan Provinsi Sulawesi Tengah

URAIAN	2022	2021
EKUITAS AWAL	30.880.753.521,84	27.956.939.754,63
SURPLUS/DEFISIT-LO	(19.656.371.506,00)	(18.729.012.204,50)
DAMPAK KUMULATIF PERUBAHAN KEBIJAKAN/KESALAHAN MENDASAR:		
Koreksi Ekuitas	(80.376.470,00)	3.745.120.481,71
KEWAJIBAN UNTUK DIKONSOLIDASIKAN	18.590.476.305,00	17.907.705.490,00
EKUITAS AKHIR	29.734.481.850,84	30.880.753.521,84





PEMERINTAH PROVINSI SULAWESI TENGAH
NERACA

Per 31 Desember 2022 dan 2021

SKPD : 3-25.0-00.0-00.01 Dinas Kelautan dan Perikanan Provinsi Sulawesi Tengah

Unit : 3-25.0-00.0-00.01.000 Dinas Kelautan dan Perikanan Provinsi Sulawesi Tengah

URAIAN	2022	2021
ASET		
ASET LANCAR		
Kas di Bendahara Penerimaan	0,00	0,00
Kas di Bendahara Pengeluaran	0,00	0,00
Piutang Retribusi	196.047.000,00	217.969.000,00
Penyisihan Piutang	(980.235,00)	(1.089.845,00)
Piutang Lainnya	0,00	0,00
Persediaan	296.463.530,00	317.208.100,00
JUMLAH ASET LANCAR	491.530.295,00	534.087.255,00
ASET TETAP		
Tanah	35.217.773.080,00	25.340.524.280,00
Peralatan dan Mesin	53.500.365.403,00	47.338.014.463,00
Gedung dan Bangunan	73.362.029.908,66	59.627.680.781,00
Jalan, Irigasi, dan Jaringan	47.681.845.046,00	33.181.877.565,00
Aset Tetap Lainnya	1.139.821.321,00	1.139.821.321,00
Konstruksi Dalam Pengerjaan	674.457.500,00	674.457.500,00
Akumulasi Penyusutan	(54.818.736.689,00)	(47.545.843.500,00)
JUMLAH ASET TETAP	156.757.555.569,66	119.756.532.410,00
ASET LAINNYA		
Kemitraan dengan Pihak Ketiga	1.465.633.000,00	1.465.633.000,00
Aset Tidak Berwujud Lainnya	256.600.000,00	256.600.000,00
Aset Lain-lain	6.928.076.739,00	6.966.326.739,00
Akumulasi Amortisasi Aset Tidak Berwujud	(51.324.999,00)	(25.664.999,00)
Akumulasi Penyusutan Aset Lainnya	(4.799.167,00)	0,00
JUMLAH ASET LAINNYA	8.594.185.573,00	8.662.894.740,00
JUMLAH ASET	165.843.271.437,66	128.953.514.405,00
KEWAJIBAN		
KEWAJIBAN JANGKA PENDEK		
Utang Perhitungan Pihak Ketiga (PFK)	0,00	0,00
Pendapatan Diterima Dimuka	56.688.000,00	16.266.666,67
Utang Belanja	252.579.130,00	203.339.413,00
Utang Jangka Pendek Lainnya	0,00	0,00
JUMLAH KEWAJIBAN JANGKA PENDEK	309.267.130,00	219.606.079,67
JUMLAH KEWAJIBAN	309.267.130,00	219.606.079,67
EKUITAS		
EKUITAS		
Ekuitas	165.534.004.307,66	128.733.908.325,33
JUMLAH EKUITAS	165.534.004.307,66	128.733.908.325,33
JUMLAH EKUITAS	165.534.004.307,66	128.733.908.325,33
JUMLAH KEWAJIBAN DAN EKUITAS	165.843.271.437,66	128.953.514.405,00





PEMERINTAH PROVINSI SULAWESI TENGAH LAPORAN OPERASIONAL

Untuk tahun yang berakhir sampai dengan 31 Desember 2022 dan 2021

Urusan Pemerintahan : 3.25 KELAUTAN DAN PERIKANAN
SKPD : 3-25.0-00.0-00.01 Dinas Kelautan dan Perikanan Provinsi Sulawesi Tengah
Unit Organisasi : 3-25.0-00.0-00.01.000 Dinas Kelautan dan Perikanan Provinsi Sulawesi Tengah

KODE	URAIAN	SALDO 2022	SALDO 2021	KENAIKAN/PENURUNAN	(%)
	KEGIATAN OPERASIONAL				
7	PENDAPATAN DAERAH-LO	6.027.313.761,67	13.050.255.500,00	(7.022.941.738,33)	-53,81
7.1	PENDAPATAN ASLI DAERAH (PAD)-LO	6.027.313.761,67	13.050.255.500,00	(7.022.941.738,33)	-53,81
7.1.02	Retribusi Daerah-LO	5.982.863.250,00	12.986.255.500,00	(7.003.392.250,00)	-53,93
7.1.04	Lain-lain PAD yang Sah-LO	44.450.511,67	64.000.000,00	(19.549.488,33)	-30,55
8	BEBAN DAERAH	72.160.103.075,00	56.043.482.894,00	16.116.620.181,00	28,76
8.1	BEBAN OPERASI	65.472.284.369,00	50.048.717.317,00	15.423.567.052,00	30,82
8.1.01	Beban Pegawai	15.945.059.489,00	15.721.384.599,00	223.674.890,00	1,42
8.1.02	Beban Barang dan Jasa	49.526.244.645,00	34.194.667.713,00	15.331.576.932,00	44,84
8.1.07	Beban Penyisihan Piutang	980.235,00	173.505,00	806.730,00	464,96
8.1.08	Beban Lain-lain	0,00	132.491.500,00	(132.491.500,00)	-100,00
8.2	Beban Penyusutan dan Amortisasi	6.687.818.706,00	5.994.765.577,00	693.053.129,00	11,56
8.2.01	Beban Penyusutan Peralatan dan Mesin	3.291.660.950,00	3.840.724.678,00	(549.063.728,00)	-14,30
8.2.02	Beban Penyusutan Gedung dan Bangunan	1.993.868.168,00	984.661.517,00	1.009.206.651,00	102,49
8.2.03	Beban Penyusutan Jalan, Jaringan dan Irigasi	1.350.663.495,00	1.117.599.981,00	233.063.514,00	20,85
8.2.04	Beban Penyusutan Aset Tetap Lainnya	21.166.926,00	21.166.926,00	0,00	0,00
8.2.05	Beban Penyusutan Aset Lainnya	4.799.167,00	10.780.809,00	(5.981.642,00)	-55,48
8.2.06	Beban Amortisasi Aset Tidak Berwujud	25.660.000,00	19.831.666,00	5.828.334,00	29,39
	SURPLUS / DEFISIT DARI OPERASI	(66.132.789.313,33)	(42.993.227.394,00)	(23.139.561.919,33)	0
	KEGIATAN NON OPERASIONAL				
	SURPLUS/DEFISIT DARI KEGIATAN NON OPERASIONAL	0,00	0,00	0,00	0
	SURPLUS/DEFISIT SEBELUM POS LUAR BIASA	(66.132.789.313,33)	(42.993.227.394,00)	(23.139.561.919,33)	0
	POS LUAR BIASA				
	SURPLUS/DEFISIT DARI POS LUAR BIASA	0,00	0,00	0,00	0
	SURPLUS/DEFISIT-LO	(66.132.789.313,33)	(42.993.227.394,00)	(23.139.561.919,33)	0





PEMERINTAH PROVINSI SULAWESI TENGAH
LAPORAN PERUBAHAN EKUITAS
Per 31 Desember 2022 dan 2021

SKPD : 3-25.0-00.0-00.01 Dinas Kelautan dan Perikanan Provinsi Sulawesi Tengah

Unit : 3-25.0-00.0-00.01.000 Dinas Kelautan dan Perikanan Provinsi Sulawesi Tengah

URAIAN	2022	2021
EKUITAS AWAL	128.733.908.325,33	115.098.246.643,33
SURPLUS/DEFISIT-LO	(66.132.789.313,33)	(42.993.227.394,00)
DAMPAK KUMULATIF PERUBAHAN KEBIJAKAN/KESALAHAN MENDASAR:		
Koreksi Ekuitas	7.063.396.350,00	2.076.687.984,00
KEWAJIBAN UNTUK DIKONSOLIDASIKAN	95.869.488.945,66	54.552.201.092,00
EKUITAS AKHIR	165.534.004.307,66	128.733.908.325,33





PEMERINTAH PROVINSI SULAWESI TENGAH
NERACA

Per 31 Desember 2022 dan 2021

SKPD : 3-26.0-00.0-00.01 Dinas Pariwisata Provinsi Sulawesi Tengah

Unit : 3-26.0-00.0-00.01.000 Dinas Pariwisata Provinsi Sulawesi Tengah

URAIAN	2022	2021
ASET		
ASET LANCAR		
Kas di Bendahara Penerimaan	0,00	0,00
Kas di Bendahara Pengeluaran	0,00	0,00
Piutang Lainnya	0,00	0,00
Persediaan	442.000,00	1.471.900,00
JUMLAH ASET LANCAR	442.000,00	1.471.900,00
ASET TETAP		
Tanah	10.780.480.000,00	10.780.480.000,00
Peralatan dan Mesin	6.454.686.647,00	6.883.668.152,00
Gedung dan Bangunan	37.746.772.605,06	37.450.655.135,06
Jalan, Irigasi, dan Jaringan	2.281.294.111,10	1.986.263.111,10
Aset Tetap Lainnya	229.650.000,00	301.250.000,00
Akumulasi Penyusutan	(8.624.110.449,00)	(7.877.026.886,00)
JUMLAH ASET TETAP	48.868.772.914,16	49.525.289.512,16
ASET LAINNYA		
Aset Tidak Berwujud Lainnya	39.700.000,00	39.700.000,00
Aset Lain-lain	5.904.003.029,00	5.691.535.732,00
Akumulasi Amortisasi Aset Tidak Berwujud	(9.925.000,00)	(5.955.000,00)
JUMLAH ASET LAINNYA	5.933.778.029,00	5.725.280.732,00
JUMLAH ASET	54.802.992.943,16	55.252.042.144,16
KEWAJIBAN		
KEWAJIBAN JANGKA PENDEK		
Utang Perhitungan Pihak Ketiga (PFK)	0,00	0,00
Utang Belanja	0,00	0,00
Utang Jangka Pendek Lainnya	0,00	0,00
JUMLAH KEWAJIBAN JANGKA PENDEK	0,00	0,00
JUMLAH KEWAJIBAN	0,00	0,00
EKUITAS		
EKUITAS		
Ekuitas	54.802.992.943,16	55.252.042.144,16
JUMLAH EKUITAS	54.802.992.943,16	55.252.042.144,16
JUMLAH EKUITAS	54.802.992.943,16	55.252.042.144,16
JUMLAH KEWAJIBAN DAN EKUITAS	54.802.992.943,16	55.252.042.144,16





PEMERINTAH PROVINSI SULAWESI TENGAH LAPORAN OPERASIONAL

Untuk tahun yang berakhir sampai dengan 31 Desember 2022 dan 2021

Urusan Pemerintahan : 3.26 PARIWISATA
SKPD : 3-26.0-00.0-00.01 Dinas Pariwisata Provinsi Sulawesi Tengah
Unit Organisasi : 3-26.0-00.0-00.01.000 Dinas Pariwisata Provinsi Sulawesi Tengah

KODE	URAIAN	SALDO 2022	SALDO 2021	KENAIKAN/PENURUNAN	(%)
7	KEGIATAN OPERASIONAL				
7	PENDAPATAN DAERAH-LO	87.500.000,00	19.250.000,00	68.250.000,00	354,55
7.1	PENDAPATAN ASLI DAERAH (PAD)-LO	87.500.000,00	19.250.000,00	68.250.000,00	354,55
7.1.04	Lain-lain PAD yang Sah-LO	87.500.000,00	19.250.000,00	68.250.000,00	354,55
8	BEBAN DAERAH	22.490.606.472,00	17.294.348.923,00	5.196.257.549,00	30,05
8.1	BEBAN OPERASI	21.034.436.512,00	15.997.448.313,00	5.036.988.199,00	31,49
8.1.01	Beban Pegawai	6.374.729.882,00	6.382.958.444,00	(8.228.562,00)	-0,13
8.1.02	Beban Barang dan Jasa	14.346.922.680,00	9.611.189.869,00	4.735.732.811,00	49,27
8.1.05	Beban Hibah	312.783.950,00	0,00	312.783.950,00	0
8.1.08	Beban Lain-lain	0,00	3.300.000,00	(3.300.000,00)	-100,00
8.2	Beban Penyusutan dan Amortisasi	1.456.169.960,00	1.296.900.610,00	159.269.350,00	12,28
8.2.01	Beban Penyusutan Peralatan dan Mesin	620.388.396,00	508.364.342,00	112.024.054,00	22,04
8.2.02	Beban Penyusutan Gedung dan Bangunan	757.605.612,00	742.607.993,00	14.997.619,00	2,02
8.2.03	Beban Penyusutan Jalan, Jaringan dan Irigasi	67.107.417,00	32.085.774,00	35.021.643,00	109,15
8.2.05	Beban Penyusutan Aset Lainnya	7.098.535,00	9.872.501,00	(2.773.966,00)	-28,10
8.2.06	Beban Amortisasi Aset Tidak Berwujud	3.970.000,00	3.970.000,00	0,00	0,00
	SURPLUS / DEFISIT DARI OPERASI	(22.403.106.472,00)	(17.275.098.923,00)	(5.128.007.549,00)	0
	KEGIATAN NON OPERASIONAL				
	SURPLUS/DEFISIT DARI KEGIATAN NON OPERASIONAL	0,00	0,00	0,00	0
	SURPLUS/DEFISIT SEBELUM POS LUAR BIASA	(22.403.106.472,00)	(17.275.098.923,00)	(5.128.007.549,00)	0
	POS LUAR BIASA				
	SURPLUS/DEFISIT DARI POS LUAR BIASA	0,00	0,00	0,00	0
	SURPLUS/DEFISIT-LO	(22.403.106.472,00)	(17.275.098.923,00)	(5.128.007.549,00)	0





PEMERINTAH PROVINSI SULAWESI TENGAH
LAPORAN PERUBAHAN EKUITAS
Per 31 Desember 2022 dan 2021

SKPD : 3-26.0-00.0-00.01 Dinas Pariwisata Provinsi Sulawesi Tengah

Unit : 3-26.0-00.0-00.01.000 Dinas Pariwisata Provinsi Sulawesi Tengah

URAIAN	2022	2021
EKUITAS AWAL	55.252.042.144,16	52.850.791.582,16
SURPLUS/DEFISIT-LO	(22.403.106.472,00)	(17.275.098.923,00)
DAMPAK KUMULATIF PERUBAHAN KEBIJAKAN/KESALAHAN MENDASAR:		
Koreksi Ekuitas	(198.939.573,00)	(76.047.253,00)
KEWAJIBAN UNTUK DIKONSOLIDASIKAN	22.152.996.844,00	19.752.396.738,00
EKUITAS AKHIR	54.802.992.943,16	55.252.042.144,16





PEMERINTAH PROVINSI SULAWESI TENGAH
NERACA

Per 31 Desember 2022 dan 2021

SKPD : 3-27.0-00.0-00.01 Dinas Tanaman Pangan dan Hortikultura Provinsi Sulawesi Tengah

Unit : 3-27.0-00.0-00.01.000 Dinas Tanaman Pangan dan Hortikultura Provinsi Sulawesi Tengah

URAIAN	2022	2021
ASET		
ASET LANCAR		
Kas di Bendahara Penerimaan	0,00	0,00
Kas di Bendahara Pengeluaran	0,00	0,00
Piutang Lainnya	0,00	0,00
Persediaan	9.966.750,00	85.819.708,00
JUMLAH ASET LANCAR	9.966.750,00	85.819.708,00
ASET TETAP		
Tanah	58.974.936.588,00	58.974.936.588,00
Peralatan dan Mesin	47.895.110.281,00	46.921.597.341,00
Gedung dan Bangunan	70.984.859.235,00	70.103.256.735,00
Jalan, Irigasi, dan Jaringan	7.458.902.728,00	7.093.602.728,00
Aset Tetap Lainnya	342.509.103,00	342.509.103,00
Konstruksi Dalam Pengerjaan	0,00	0,00
Akumulasi Penyusutan	(54.637.904.791,00)	(48.547.759.078,00)
JUMLAH ASET TETAP	131.018.413.144,00	134.888.143.417,00
ASET LAINNYA		
Aset Lain-lain	11.012.183.311,00	12.426.152.060,00
JUMLAH ASET LAINNYA	11.012.183.311,00	12.426.152.060,00
JUMLAH ASET	142.040.563.205,00	147.400.115.185,00
KEWAJIBAN		
KEWAJIBAN JANGKA PENDEK		
Utang Perhitungan Pihak Ketiga (PFK)	0,00	0,00
Pendapatan Diterima Dimuka	214.088.000,00	67.250.000,00
Utang Belanja	292.413.654,00	0,00
Utang Jangka Pendek Lainnya	0,00	0,00
JUMLAH KEWAJIBAN JANGKA PENDEK	506.501.654,00	67.250.000,00
JUMLAH KEWAJIBAN	506.501.654,00	67.250.000,00
EKUITAS		
EKUITAS		
Ekuitas	141.534.061.551,00	147.332.865.185,00
JUMLAH EKUITAS	141.534.061.551,00	147.332.865.185,00
JUMLAH EKUITAS	141.534.061.551,00	147.332.865.185,00
JUMLAH KEWAJIBAN DAN EKUITAS	142.040.563.205,00	147.400.115.185,00





PEMERINTAH PROVINSI SULAWESI TENGAH LAPORAN OPERASIONAL

Untuk tahun yang berakhir sampai dengan 31 Desember 2022 dan 2021

Urusan Pemerintahan : 3.27 PERTANIAN
SKPD : 3-27.0-00.0-00.01 Dinas Tanaman Pangan dan Hortikultura Provinsi Sulawesi Tengah
Unit Organisasi : 3-27.0-00.0-00.01.000 Dinas Tanaman Pangan dan Hortikultura Provinsi Sulawesi Tengah

KODE	URAIAN	SALDO 2022	SALDO 2021	KENAIKAN/PENURUNAN	(%)
	KEGIATAN OPERASIONAL				
7	PENDAPATAN DAERAH-LO	1.519.074.250,00	996.179.636,66	522.894.613,34	52,49
7.1	PENDAPATAN ASLI DAERAH (PAD)-LO	1.519.074.250,00	996.179.636,66	522.894.613,34	52,49
7.1.02	Retribusi Daerah-LO	994.691.600,00	721.962.970,00	272.728.630,00	37,78
7.1.04	Lain-lain PAD yang Sah-LO	524.382.650,00	274.216.666,66	250.165.983,34	91,23
8	BEBAN DAERAH	148.711.348.729,00	81.540.247.014,00	67.171.101.715,00	82,38
8.1	BEBAN OPERASI	142.671.560.418,00	74.309.266.084,00	68.362.294.334,00	92,00
8.1.01	Beban Pegawai	29.928.950.610,00	31.631.568.216,00	(1.702.617.606,00)	-5,38
8.1.02	Beban Barang dan Jasa	103.176.708.308,00	42.655.521.868,00	60.521.186.440,00	141,88
8.1.05	Beban Hibah	945.000.000,00	0,00	945.000.000,00	0
8.1.06	Beban Bantuan Sosial	8.620.901.500,00	0,00	8.620.901.500,00	0
8.1.08	Beban Lain-lain	0,00	22.176.000,00	(22.176.000,00)	-100,00
8.2	Beban Penyusutan dan Amortisasi	6.039.788.311,00	7.230.980.930,00	(1.191.192.619,00)	-16,47
8.2.01	Beban Penyusutan Peralatan dan Mesin	4.127.744.869,00	5.568.465.818,00	(1.440.720.949,00)	-25,87
8.2.02	Beban Penyusutan Gedung dan Bangunan	1.650.744.385,00	1.534.539.166,00	116.205.219,00	7,57
8.2.03	Beban Penyusutan Jalan, Jaringan dan Irigasi	256.825.035,00	127.653.613,00	129.171.422,00	101,19
8.2.04	Beban Penyusutan Aset Tetap Lainnya	4.474.022,00	0,00	4.474.022,00	0
8.2.05	Beban Penyusutan Aset Lainnya	0,00	322.333,00	(322.333,00)	-100,00
	SURPLUS / DEFISIT DARI OPERASI	(147.192.274.479,00)	(80.544.067.377,34)	(66.648.207.101,66)	0
	KEGIATAN NON OPERASIONAL				
8.5.01	Defisit Penjualan/Pertukaran/Pelepasan Aset Non Lancar-LO	817.755.697,99	0,00	817.755.697,99	0
	SURPLUS/DEFISIT DARI KEGIATAN NON OPERASIONAL	(817.755.697,99)	0,00	(817.755.697,99)	0
	SURPLUS/DEFISIT SEBELUM POS LUAR BIASA	(148.010.030.176,99)	(80.544.067.377,34)	(67.465.962.799,65)	0
	POS LUAR BIASA				
	SURPLUS/DEFISIT DARI POS LUAR BIASA	0,00	0,00	0,00	0
	SURPLUS/DEFISIT-LO	(148.010.030.176,99)	(80.544.067.377,34)	(67.465.962.799,65)	0





PEMERINTAH PROVINSI SULAWESI TENGAH
LAPORAN PERUBAHAN EKUITAS
Per 31 Desember 2022 dan 2021

SKPD : 3-27.0-00.0-00.01 Dinas Tanaman Pangan dan Hortikultura Provinsi Sulawesi Tengah

Unit : 3-27.0-00.0-00.01.000 Dinas Tanaman Pangan dan Hortikultura Provinsi Sulawesi Tengah

URAIAN	2022	2021
EKUITAS AWAL	147.332.865.185,00	128.425.657.830,34
SURPLUS/DEFISIT-LO	(148.010.030.176,99)	(80.544.067.377,34)
DAMPAK KUMULATIF PERUBAHAN KEBIJAKAN/KESALAHAN MENDASAR:		
Koreksi Ekuitas	(670.070.453,01)	8.045.686.153,00
KEWAJIBAN UNTUK DIKONSOLIDASIKAN	142.881.296.996,00	91.405.588.579,00
EKUITAS AKHIR	141.534.061.551,00	147.332.865.185,00





PEMERINTAH PROVINSI SULAWESI TENGAH
NERACA

Per 31 Desember 2022 dan 2021

SKPD : 3-27.0-00.0-00.02 Dinas Perkebunan dan Peternakan Provinsi Sulawesi Tengah

Unit : 3-27.0-00.0-00.02.000 Dinas Perkebunan dan Peternakan Provinsi Sulawesi Tengah

URAIAN	2022	2021
ASET		
ASET LANCAR		
Kas di Bendahara Penerimaan	0,00	0,00
Kas di Bendahara Pengeluaran	0,00	0,00
Piutang Retribusi	0,00	54.707.400,00
Penyisihan Piutang	0,00	(4.118.550,00)
Piutang Lainnya	0,00	0,00
Persediaan	205.990.666,00	353.879.400,00
JUMLAH ASET LANCAR	205.990.666,00	404.468.250,00
ASET TETAP		
Tanah	32.309.807.000,00	32.309.807.000,00
Peralatan dan Mesin	45.795.389.497,00	44.032.703.547,00
Gedung dan Bangunan	52.253.832.864,50	51.870.632.295,00
Jalan, Irigasi, dan Jaringan	10.122.541.347,04	9.743.107.275,00
Aset Tetap Lainnya	4.514.004.630,00	4.345.104.630,00
Konstruksi Dalam Pengerjaan	606.887.500,00	295.000.000,00
Akumulasi Penyusutan	(49.815.355.351,00)	(44.217.996.977,00)
JUMLAH ASET TETAP	95.787.107.487,54	98.378.357.770,00
ASET LAINNYA		
Aset Lain-lain	22.517.938.166,00	22.286.103.603,00
JUMLAH ASET LAINNYA	22.517.938.166,00	22.286.103.603,00
JUMLAH ASET	118.511.036.319,54	121.068.929.623,00
KEWAJIBAN		
KEWAJIBAN JANGKA PENDEK		
Utang Perhitungan Pihak Ketiga (PFK)	0,00	0,00
Utang Belanja	11.657.680,00	50.623.908,00
Utang Jangka Pendek Lainnya	0,00	0,00
JUMLAH KEWAJIBAN JANGKA PENDEK	11.657.680,00	50.623.908,00
JUMLAH KEWAJIBAN	11.657.680,00	50.623.908,00
EKUITAS		
EKUITAS		
Ekuitas	118.499.378.639,54	121.018.305.715,00
JUMLAH EKUITAS	118.499.378.639,54	121.018.305.715,00
JUMLAH EKUITAS	118.499.378.639,54	121.018.305.715,00
JUMLAH KEWAJIBAN DAN EKUITAS	118.511.036.319,54	121.068.929.623,00





PEMERINTAH PROVINSI SULAWESI TENGAH LAPORAN OPERASIONAL

Untuk tahun yang berakhir sampai dengan 31 Desember 2022 dan 2021

Urusan Pemerintahan : 3.27 PERTANIAN
SKPD : 3-27.0-00.0-00.02 Dinas Perkebunan dan Peternakan Provinsi Sulawesi Tengah
Unit Organisasi : 3-27.0-00.0-00.02.000 Dinas Perkebunan dan Peternakan Provinsi Sulawesi Tengah

KODE	URAIAN	SALDO 2022	SALDO 2021	KENAIKAN/PENURUNAN	(%)
	KEGIATAN OPERASIONAL				
7	PENDAPATAN DAERAH-LO	961.773.000,00	1.382.311.050,00	(420.538.050,00)	-30,42
7.1	PENDAPATAN ASLI DAERAH (PAD)-LO	961.773.000,00	1.382.311.050,00	(420.538.050,00)	-30,42
7.1.02	Retribusi Daerah-LO	957.654.450,00	1.382.311.050,00	(424.656.600,00)	-30,72
7.1.04	Lain-lain PAD yang Sah-LO	4.118.550,00	0,00	4.118.550,00	0
8	BEBAN DAERAH	116.908.285.810,15	84.558.905.778,25	32.349.380.031,90	38,26
8.1	BEBAN OPERASI	112.254.501.881,15	80.306.021.207,25	31.948.480.673,90	39,78
8.1.01	Beban Pegawai	21.515.170.094,00	22.705.371.294,00	(1.190.201.200,00)	-5,24
8.1.02	Beban Barang dan Jasa	90.739.331.787,15	57.585.917.392,00	33.153.414.395,15	57,57
8.1.07	Beban Penyisihan Piutang	0,00	832.521,25	(832.521,25)	-100,00
8.1.08	Beban Lain-lain	0,00	13.900.000,00	(13.900.000,00)	-100,00
8.2	Beban Penyusutan dan Amortisasi	4.653.783.929,00	4.252.884.571,00	400.899.358,00	9,43
8.2.01	Beban Penyusutan Peralatan dan Mesin	3.029.342.533,00	2.952.830.814,00	76.511.719,00	2,59
8.2.02	Beban Penyusutan Gedung dan Bangunan	1.026.946.020,00	918.959.809,00	107.986.211,00	11,75
8.2.03	Beban Penyusutan Jalan, Jaringan dan Irigasi	525.879.691,00	304.338.949,00	221.540.742,00	72,79
8.2.04	Beban Penyusutan Aset Tetap Lainnya	66.619.320,00	66.619.320,00	0,00	0,00
8.2.05	Beban Penyusutan Aset Lainnya	4.996.365,00	10.135.679,00	(5.139.314,00)	-50,71
	SURPLUS / DEFISIT DARI OPERASI	(115.946.512.810,15)	(83.176.594.728,25)	(32.769.918.081,90)	0
	KEGIATAN NON OPERASIONAL				
	SURPLUS/DEFISIT DARI KEGIATAN NON OPERASIONAL	0,00	0,00	0,00	0
	SURPLUS/DEFISIT SEBELUM POS LUAR BIASA	(115.946.512.810,15)	(83.176.594.728,25)	(32.769.918.081,90)	0
	POS LUAR BIASA				
	SURPLUS/DEFISIT DARI POS LUAR BIASA	0,00	0,00	0,00	0
	SURPLUS/DEFISIT-LO	(115.946.512.810,15)	(83.176.594.728,25)	(32.769.918.081,90)	0





PEMERINTAH PROVINSI SULAWESI TENGAH
LAPORAN PERUBAHAN EKUITAS
Per 31 Desember 2022 dan 2021

SKPD : 3-27.0-00.0-00.02 Dinas Perkebunan dan Peternakan Provinsi Sulawesi Tengah

Unit : 3-27.0-00.0-00.02.000 Dinas Perkebunan dan Peternakan Provinsi Sulawesi Tengah

URAIAN	2022	2021
EKUITAS AWAL	121.018.305.715,00	118.999.689.030,25
SURPLUS/DEFISIT-LO	(115.946.512.810,15)	(83.176.594.728,25)
DAMPAK KUMULATIF PERUBAHAN KEBIJAKAN/KESALAHAN MENDASAR:		
Koreksi Ekuitas	(1.350.368.882,00)	(3.948.286.362,00)
KEWAJIBAN UNTUK DIKONSOLIDASIKAN	114.777.954.616,69	89.143.497.775,00
EKUITAS AKHIR	118.499.378.639,54	121.018.305.715,00





PEMERINTAH PROVINSI SULAWESI TENGAH
NERACA

Per 31 Desember 2022 dan 2021

SKPD : 3-28.0-00.0-00.01 Dinas Kehutanan Provinsi Sulawesi Tengah

Unit : 3-28.0-00.0-00.01.000 Dinas Kehutanan Provinsi Sulawesi Tengah

URAIAN	2022	2021
ASET		
ASET LANCAR		
Kas di Bendahara Penerimaan	0,00	0,00
Kas di Bendahara Pengeluaran	0,00	0,00
Piutang Lain-lain PAD yang Sah	47.500.000,00	55.100.000,00
Penyisihan Piutang	(45.800.000,00)	(52.324.200,00)
Beban Dibayar Dimuka	10.166.666,67	5.583.333,34
Piutang Lainnya	0,00	0,00
Persediaan	135.095.913,00	492.639.360,00
JUMLAH ASET LANCAR	146.962.579,67	500.998.493,34
ASET TETAP		
Tanah	31.649.366.474,00	31.649.366.474,00
Peralatan dan Mesin	42.037.038.362,00	39.506.915.991,00
Gedung dan Bangunan	47.338.916.426,00	46.616.170.576,00
Jalan, Irigasi, dan Jaringan	5.907.096.880,00	5.907.096.880,00
Aset Tetap Lainnya	143.900.000,00	143.900.000,00
Konstruksi Dalam Pengerjaan	69.987.500,00	69.987.500,00
Akumulasi Penyusutan	(43.911.505.457,00)	(38.929.120.832,00)
JUMLAH ASET TETAP	83.234.800.185,00	84.964.316.589,00
ASET LAINNYA		
Aset Tidak Berwujud Lainnya	302.822.226,00	302.822.226,00
Aset Lain-lain	3.846.114.458,00	3.846.114.458,00
Akumulasi Amortisasi Aset Tidak Berwujud	(258.808.333,00)	(228.526.111,00)
JUMLAH ASET LAINNYA	3.890.128.351,00	3.920.410.573,00
JUMLAH ASET	87.271.891.115,67	89.385.725.655,34
KEWAJIBAN		
KEWAJIBAN JANGKA PENDEK		
Utang Perhitungan Pihak Ketiga (PFK)	0,00	0,00
Pendapatan Diterima Dimuka	0,00	7.500.000,00
Utang Belanja	18.273.651,00	15.201.153,00
Utang Jangka Pendek Lainnya	0,00	0,00
JUMLAH KEWAJIBAN JANGKA PENDEK	18.273.651,00	22.701.153,00
JUMLAH KEWAJIBAN	18.273.651,00	22.701.153,00
EKUITAS		
EKUITAS		
Ekuitas	87.253.617.464,67	89.363.024.502,34
JUMLAH EKUITAS	87.253.617.464,67	89.363.024.502,34
JUMLAH EKUITAS	87.253.617.464,67	89.363.024.502,34
JUMLAH KEWAJIBAN DAN EKUITAS	87.271.891.115,67	89.385.725.655,34





PEMERINTAH PROVINSI SULAWESI TENGAH LAPORAN OPERASIONAL

Untuk tahun yang berakhir sampai dengan 31 Desember 2022 dan 2021

Urusan Pemerintahan : 3.28 KEHUTANAN
SKPD : 3-28.0-00.0-00.01 Dinas Kehutanan Provinsi Sulawesi Tengah
Unit Organisasi : 3-28.0-00.0-00.01.000 Dinas Kehutanan Provinsi Sulawesi Tengah

KODE	URAIAN	SALDO 2022	SALDO 2021	KENAIKAN/PENURUNAN	(%)
	KEGIATAN OPERASIONAL				
7	PENDAPATAN DAERAH-LO	381.103.600,00	667.584.635,00	(286.481.035,00)	-42,91
7.1	PENDAPATAN ASLI DAERAH (PAD)-LO	381.103.600,00	667.584.635,00	(286.481.035,00)	-42,91
7.1.02	Retribusi Daerah-LO	3.850.000,00	2.250.000,00	1.600.000,00	71,11
7.1.04	Lain-lain PAD yang Sah-LO	377.253.600,00	665.334.635,00	(288.081.035,00)	-43,30
8	BEBAN DAERAH	75.626.003.940,67	79.989.593.537,66	(4.363.589.596,99)	-5,46
8.1	BEBAN OPERASI	71.138.433.894,67	75.802.289.906,66	(4.663.856.011,99)	-6,15
8.1.01	Beban Pegawai	44.051.474.721,00	43.843.485.544,00	207.989.177,00	0,47
8.1.02	Beban Barang dan Jasa	27.082.771.373,67	31.952.059.162,66	(4.869.287.788,99)	-15,24
8.1.07	Beban Penyisihan Piutang	4.187.800,00	4.932.200,00	(744.400,00)	-15,09
8.1.08	Beban Lain-lain	0,00	1.813.000,00	(1.813.000,00)	-100,00
8.2	Beban Penyusutan dan Amortisasi	4.487.570.046,00	4.187.303.631,00	300.266.415,00	7,17
8.2.01	Beban Penyusutan Peralatan dan Mesin	2.827.833.819,00	3.062.386.267,00	(234.552.448,00)	-7,66
8.2.02	Beban Penyusutan Gedung dan Bangunan	1.333.770.315,00	903.287.458,00	430.482.857,00	47,66
8.2.03	Beban Penyusutan Jalan, Jaringan dan Irigasi	295.683.690,00	191.347.684,00	104.336.006,00	54,53
8.2.06	Beban Amortisasi Aset Tidak Berwujud	30.282.222,00	30.282.222,00	0,00	0,00
	SURPLUS / DEFISIT DARI OPERASI	(75.244.900.340,67)	(79.322.008.902,66)	4.077.108.561,99	0
	KEGIATAN NON OPERASIONAL				
	SURPLUS/DEFISIT DARI KEGIATAN NON OPERASIONAL	0,00	0,00	0,00	0
	SURPLUS/DEFISIT SEBELUM POS LUAR BIASA	(75.244.900.340,67)	(79.322.008.902,66)	4.077.108.561,99	0
	POS LUAR BIASA				
	SURPLUS/DEFISIT DARI POS LUAR BIASA	0,00	0,00	0,00	0
	SURPLUS/DEFISIT-LO	(75.244.900.340,67)	(79.322.008.902,66)	4.077.108.561,99	0





PEMERINTAH PROVINSI SULAWESI TENGAH
LAPORAN PERUBAHAN EKUITAS
Per 31 Desember 2022 dan 2021

SKPD : 3-28.0-00.0-00.01 Dinas Kehutanan Provinsi Sulawesi Tengah

Unit : 3-28.0-00.0-00.01.000 Dinas Kehutanan Provinsi Sulawesi Tengah

URAIAN	2022	2021
EKUITAS AWAL	89.363.024.502,34	87.068.325.253,00
SURPLUS/DEFISIT-LO	(75.244.900.340,67)	(79.322.008.902,66)
DAMPAK KUMULATIF PERUBAHAN KEBIJAKAN/KESALAHAN MENDASAR:		
Koreksi Ekuitas	(525.096.801,00)	1.488.552.633,00
KEWAJIBAN UNTUK DIKONSOLIDASIKAN	73.660.590.104,00	80.128.155.519,00
EKUITAS AKHIR	87.253.617.464,67	89.363.024.502,34





PEMERINTAH PROVINSI SULAWESI TENGAH
NERACA

Per 31 Desember 2022 dan 2021

SKPD : 3-29.0-00.0-00.01 Dinas Energi dan Sumber Daya Mineral Provinsi Sulawesi Tengah

Unit : 3-29.0-00.0-00.01.000 Dinas Energi dan Sumber Daya Mineral Provinsi Sulawesi Tengah

URAIAN	2022	2021
ASET		
ASET LANCAR		
Kas di Bendahara Pengeluaran	0,00	0,00
Beban Dibayar Dimuka	23.333.333,33	20.000.000,00
Piutang Lainnya	0,00	0,00
Persediaan	5.082.800,00	7.482.425,00
JUMLAH ASET LANCAR	28.416.133,33	27.482.425,00
ASET TETAP		
Tanah	8.263.951.000,00	8.263.951.000,00
Peralatan dan Mesin	10.795.008.938,00	8.991.324.248,00
Gedung dan Bangunan	4.952.380.436,57	4.536.885.116,00
Jalan, Irigasi, dan Jaringan	5.946.662.482,95	5.886.013.406,95
Aset Tetap Lainnya	10.500.000,00	10.500.000,00
Akumulasi Penyusutan	(9.124.775.090,00)	(7.901.513.186,00)
JUMLAH ASET TETAP	20.843.727.767,52	19.787.160.584,95
ASET LAINNYA		
Aset Tidak Berwujud Lainnya	92.620.000,00	92.620.000,00
Aset Lain-lain	20.067.223.683,05	20.065.531.969,05
Akumulasi Amortisasi Aset Tidak Berwujud	(47.081.833,00)	(37.819.833,00)
JUMLAH ASET LAINNYA	20.112.761.850,05	20.120.332.136,05
JUMLAH ASET	40.984.905.750,90	39.934.975.146,00
KEWAJIBAN		
KEWAJIBAN JANGKA PENDEK		
Utang Perhitungan Pihak Ketiga (PFK)	0,00	0,00
Utang Belanja	29.146.987,00	11.912.570,00
Utang Jangka Pendek Lainnya	0,00	0,00
JUMLAH KEWAJIBAN JANGKA PENDEK	29.146.987,00	11.912.570,00
JUMLAH KEWAJIBAN	29.146.987,00	11.912.570,00
EKUITAS		
EKUITAS		
Ekuitas	40.955.758.763,90	39.923.062.576,00
JUMLAH EKUITAS	40.955.758.763,90	39.923.062.576,00
JUMLAH EKUITAS	40.955.758.763,90	39.923.062.576,00
JUMLAH KEWAJIBAN DAN EKUITAS	40.984.905.750,90	39.934.975.146,00





PEMERINTAH PROVINSI SULAWESI TENGAH LAPORAN OPERASIONAL

Untuk tahun yang berakhir sampai dengan 31 Desember 2022 dan 2021

Urusan Pemerintahan : 3.29 ENERGI DAN SUMBER DAYA MINERAL
SKPD : 3-29.0-00.0-00.01 Dinas Energi dan Sumber Daya Mineral Provinsi Sulawesi Tengah
Unit Organisasi : 3-29.0-00.0-00.01.000 Dinas Energi dan Sumber Daya Mineral Provinsi Sulawesi Tengah

KODE	URAIAN	SALDO 2022	SALDO 2021	KENAIKAN/PENURUNAN	(%)
	KEGIATAN OPERASIONAL				
8	BEBAN DAERAH	31.550.692.131,67	22.121.319.488,67	9.429.372.643,00	42,63
8.1	BEBAN OPERASI	30.209.375.313,67	20.592.755.034,67	9.616.620.279,00	46,70
8.1.01	Beban Pegawai	10.797.158.316,00	10.175.344.437,00	621.813.879,00	6,11
8.1.02	Beban Barang dan Jasa	18.068.809.613,67	10.415.304.597,67	7.653.505.016,00	73,48
8.1.05	Beban Hibah	1.343.407.384,00	0,00	1.343.407.384,00	0
8.1.08	Beban Lain-lain	0,00	2.106.000,00	(2.106.000,00)	-100,00
8.2	Beban Penyusutan dan Amortisasi	1.341.316.818,00	1.528.564.454,00	(187.247.636,00)	-12,25
8.2.01	Beban Penyusutan Peralatan dan Mesin	1.067.241.414,00	942.016.016,00	125.225.398,00	13,29
8.2.02	Beban Penyusutan Gedung dan Bangunan	114.742.401,00	75.748.459,00	38.993.942,00	51,48
8.2.03	Beban Penyusutan Jalan, Jaringan dan Irigasi	147.492.513,00	147.324.043,00	168.470,00	0,11
8.2.05	Beban Penyusutan Aset Lainnya	2.578.490,00	354.213.936,00	(351.635.446,00)	-99,27
8.2.06	Beban Amortisasi Aset Tidak Berwujud	9.262.000,00	9.262.000,00	0,00	0,00
	SURPLUS / DEFISIT DARI OPERASI	(31.550.692.131,67)	(22.121.319.488,67)	(9.429.372.643,00)	0
	KEGIATAN NON OPERASIONAL				
	SURPLUS/DEFISIT DARI KEGIATAN NON OPERASIONAL	0,00	0,00	0,00	0
	SURPLUS/DEFISIT SEBELUM POS LUAR BIASA	(31.550.692.131,67)	(22.121.319.488,67)	(9.429.372.643,00)	0
	POS LUAR BIASA				
	SURPLUS/DEFISIT DARI POS LUAR BIASA	0,00	0,00	0,00	0
	SURPLUS/DEFISIT-LO	(31.550.692.131,67)	(22.121.319.488,67)	(9.429.372.643,00)	0





PEMERINTAH PROVINSI SULAWESI TENGAH
LAPORAN PERUBAHAN EKUITAS
Per 31 Desember 2022 dan 2021

SKPD : 3-29.0-00.0-00.01 Dinas Energi dan Sumber Daya Mineral Provinsi Sulawesi Tengah

Unit : 3-29.0-00.0-00.01.000 Dinas Energi dan Sumber Daya Mineral Provinsi Sulawesi Tengah

URAIAN	2022	2021
EKUITAS AWAL	39.923.062.576,00	40.142.612.611,67
SURPLUS/DEFISIT-LO	(31.550.692.131,67)	(22.121.319.488,67)
DAMPAK KUMULATIF PERUBAHAN KEBIJAKAN/KESALAHAN MENDASAR:		
Koreksi Ekuitas	183.101.678,00	(588.627.363,00)
KEWAJIBAN UNTUK DIKONSOLIDASIKAN	32.400.286.641,57	22.490.396.816,00
EKUITAS AKHIR	40.955.758.763,90	39.923.062.576,00





PEMERINTAH PROVINSI SULAWESI TENGAH
NERACA

Per 31 Desember 2022 dan 2021

SKPD : 3-31.3-30.0-00.01 Dinas Perindustrian dan Perdagangan Provinsi Sulawesi Tengah

Unit : 3-31.3-30.0-00.01.000 Dinas Perindustrian dan Perdagangan Provinsi Sulawesi Tengah

URAIAN	2022	2021
ASET		
ASET LANCAR		
Kas di Bendahara Penerimaan	0,00	0,00
Kas di Bendahara Pengeluaran	0,00	2.927.173,33
Piutang Lain-lain PAD yang Sah	0,00	10.000.000,00
Penyisihan Piutang	0,00	(5.000.000,00)
Piutang Lainnya	0,00	0,00
Persediaan	287.445.070,00	395.310.767,75
JUMLAH ASET LANCAR	287.445.070,00	403.237.941,08
ASET TETAP		
Tanah	9.356.950.000,00	9.356.950.000,00
Peralatan dan Mesin	25.506.841.660,23	24.368.564.875,23
Gedung dan Bangunan	27.545.700.371,27	27.191.504.741,27
Jalan, Irigasi, dan Jaringan	470.357.650,00	470.357.650,00
Konstruksi Dalam Pengerjaan	0,00	0,00
Akumulasi Penyusutan	(20.584.146.242,23)	(17.230.145.023,92)
JUMLAH ASET TETAP	42.295.703.439,27	44.157.232.242,58
ASET LAINNYA		
Kemitraan dengan Pihak Ketiga	21.000.000,00	21.000.000,00
Aset Tidak Berwujud Lainnya	64.636.000,00	64.636.000,00
Aset Lain-lain	381.456.424,00	401.456.424,00
Akumulasi Amortisasi Aset Tidak Berwujud	(17.476.617,00)	(11.013.017,00)
JUMLAH ASET LAINNYA	449.615.807,00	476.079.407,00
JUMLAH ASET	43.032.764.316,27	45.036.549.590,66
KEWAJIBAN		
KEWAJIBAN JANGKA PENDEK		
Utang Perhitungan Pihak Ketiga (PFK)	0,00	0,00
Utang Belanja	0,00	0,00
Utang Jangka Pendek Lainnya	0,00	0,00
JUMLAH KEWAJIBAN JANGKA PENDEK	0,00	0,00
JUMLAH KEWAJIBAN	0,00	0,00
EKUITAS		
EKUITAS		
Ekuitas	43.032.764.316,27	45.036.549.590,66
JUMLAH EKUITAS	43.032.764.316,27	45.036.549.590,66
JUMLAH EKUITAS	43.032.764.316,27	45.036.549.590,66
JUMLAH KEWAJIBAN DAN EKUITAS	43.032.764.316,27	45.036.549.590,66





PEMERINTAH PROVINSI SULAWESI TENGAH LAPORAN OPERASIONAL

Untuk tahun yang berakhir sampai dengan 31 Desember 2022 dan 2021

Urusan Pemerintahan : 3.31 PERINDUSTRIAN
SKPD : 3-31.3-30.0-00.01 Dinas Perindustrian dan Perdagangan Provinsi Sulawesi Tengah
Unit Organisasi : 3-31.3-30.0-00.01.000 Dinas Perindustrian dan Perdagangan Provinsi Sulawesi Tengah

KODE	URAIAN	SALDO 2022	SALDO 2021	KENAIKAN/PENURUNAN	(%)
	KEGIATAN OPERASIONAL				
7	PENDAPATAN DAERAH-LO	328.057.525,00	257.233.885,00	70.823.640,00	27,53
7.1	PENDAPATAN ASLI DAERAH (PAD)-LO	328.057.525,00	257.233.885,00	70.823.640,00	27,53
7.1.02	Retribusi Daerah-LO	321.057.525,00	236.233.885,00	84.823.640,00	35,91
7.1.04	Lain-lain PAD yang Sah-LO	7.000.000,00	21.000.000,00	(14.000.000,00)	-66,67
8	BEBAN DAERAH	29.479.592.565,06	30.011.916.075,97	(532.323.510,91)	-1,77
8.1	BEBAN OPERASI	25.631.800.782,75	26.476.035.938,25	(844.235.155,50)	-3,19
8.1.01	Beban Pegawai	10.682.273.963,00	10.408.928.751,00	273.345.212,00	2,63
8.1.02	Beban Barang dan Jasa	14.099.526.819,75	14.862.107.187,25	(762.580.367,50)	-5,13
8.1.05	Beban Hibah	850.000.000,00	1.200.000.000,00	(350.000.000,00)	-29,17
8.1.07	Beban Penyisihan Piutang	0,00	5.000.000,00	(5.000.000,00)	-100,00
8.2	Beban Penyusutan dan Amortisasi	3.847.791.782,31	3.535.880.137,72	311.911.644,59	8,82
8.2.01	Beban Penyusutan Peralatan dan Mesin	3.317.927.643,31	3.010.526.050,72	307.401.592,59	10,21
8.2.02	Beban Penyusutan Gedung dan Bangunan	511.762.639,00	507.252.587,00	4.510.052,00	0,89
8.2.03	Beban Penyusutan Jalan, Jaringan dan Irigasi	11.637.900,00	11.637.900,00	0,00	0,00
8.2.05	Beban Penyusutan Aset Lainnya	0,00	0,00	0,00	0
8.2.06	Beban Amortisasi Aset Tidak Berwujud	6.463.600,00	6.463.600,00	0,00	0,00
	SURPLUS / DEFISIT DARI OPERASI	(29.151.535.040,06)	(29.754.682.190,97)	603.147.150,91	0
	KEGIATAN NON OPERASIONAL				
	SURPLUS/DEFISIT DARI KEGIATAN NON OPERASIONAL	0,00	0,00	0,00	0
	SURPLUS/DEFISIT SEBELUM POS LUAR BIASA	(29.151.535.040,06)	(29.754.682.190,97)	603.147.150,91	0
	POS LUAR BIASA				
	SURPLUS/DEFISIT DARI POS LUAR BIASA	0,00	0,00	0,00	0
	SURPLUS/DEFISIT-LO	(29.151.535.040,06)	(29.754.682.190,97)	603.147.150,91	0





PEMERINTAH PROVINSI SULAWESI TENGAH
LAPORAN PERUBAHAN EKUITAS
Per 31 Desember 2022 dan 2021

SKPD : 3-31.3-30.0-00.01 Dinas Perindustrian dan Perdagangan Provinsi Sulawesi Tengah

Unit : 3-31.3-30.0-00.01.000 Dinas Perindustrian dan Perdagangan Provinsi Sulawesi Tengah

URAIAN	2022	2021
EKUITAS AWAL	45.036.549.590,66	45.101.975.665,29
SURPLUS/DEFISIT-LO	(29.151.535.040,06)	(29.754.682.190,97)
DAMPAK KUMULATIF PERUBAHAN KEBIJAKAN/KESALAHAN MENDASAR:		
Koreksi Ekuitas	239.816.964,00	(118.381.221,66)
KEWAJIBAN UNTUK DIKONSOLIDASIKAN	26.907.932.801,67	29.807.637.338,00
EKUITAS AKHIR	43.032.764.316,27	45.036.549.590,66





PEMERINTAH PROVINSI SULAWESI TENGAH
NERACA

Per 31 Desember 2022 dan 2021

SKPD : 4-01.0-00.0-00.01 Sekretariat Daerah Provinsi Sulawesi Tengah

Unit : 4-01.0-00.0-00.01.000 Sekretariat Daerah Provinsi Sulawesi Tengah

URAIAN	2022	2021
ASET		
ASET LANCAR		
Kas di Bendahara Penerimaan	0,00	0,00
Kas di Bendahara Pengeluaran	0,00	69.041,00
Beban Dibayar Dimuka	173.514.916,67	103.806.039,98
Piutang Lainnya	0,00	0,00
Persediaan	827.852.710,00	864.878.934,00
JUMLAH ASET LANCAR	1.001.367.626,67	968.754.014,98
ASET TETAP		
Tanah	47.101.645.000,00	42.244.145.000,00
Peralatan dan Mesin	117.639.835.475,50	105.659.056.068,50
Gedung dan Bangunan	120.619.029.460,20	118.667.215.952,13
Jalan, Irigasi, dan Jaringan	6.813.319.815,50	6.453.099.015,50
Aset Tetap Lainnya	370.674.359,00	370.278.359,00
Konstruksi Dalam Pengerjaan	180.450.000,00	180.450.000,00
Akumulasi Penyusutan	(125.312.165.081,50)	(117.216.074.351,00)
JUMLAH ASET TETAP	167.412.789.028,70	156.358.170.044,13
ASET LAINNYA		
Tagihan Penjualan Angsuran	522.000.000,00	522.000.000,00
Aset Tidak Berwujud Lainnya	196.261.000,00	109.711.000,00
Aset Lain-lain	1.516.423.483,00	1.660.120.663,00
Akumulasi Amortisasi Aset Tidak Berwujud	(47.756.991,00)	(35.926.725,00)
JUMLAH ASET LAINNYA	2.186.927.492,00	2.255.904.938,00
JUMLAH ASET	170.601.084.147,37	159.582.828.997,11
KEWAJIBAN		
KEWAJIBAN JANGKA PENDEK		
Utang Perhitungan Pihak Ketiga (PFK)	0,00	0,00
Pendapatan Diterima Dimuka	38.481.673,33	67.226.600,00
Utang Belanja	256.671.266,00	0,00
Utang Jangka Pendek Lainnya	0,00	0,00
JUMLAH KEWAJIBAN JANGKA PENDEK	295.152.939,33	67.226.600,00
JUMLAH KEWAJIBAN	295.152.939,33	67.226.600,00
EKUITAS		
EKUITAS		
Ekuitas	170.305.931.208,04	159.515.602.397,11
JUMLAH EKUITAS	170.305.931.208,04	159.515.602.397,11
JUMLAH EKUITAS	170.305.931.208,04	159.515.602.397,11
JUMLAH KEWAJIBAN DAN EKUITAS	170.601.084.147,37	159.582.828.997,11





PEMERINTAH PROVINSI SULAWESI TENGAH LAPORAN OPERASIONAL

Untuk tahun yang berakhir sampai dengan 31 Desember 2022 dan 2021

Urusan Pemerintahan : 4.01 SEKRETARIAT DAERAH
SKPD : 4-01.0-00.0-00.01 Sekretariat Daerah Provinsi Sulawesi Tengah
Unit Organisasi : 4-01.0-00.0-00.01.000 Sekretariat Daerah Provinsi Sulawesi Tengah

KODE	URAIAN	SALDO 2022	SALDO 2021	KENAIKAN/PENURUNAN	(%)
	KEGIATAN OPERASIONAL				
7	PENDAPATAN DAERAH-LO	76.444.926,67	53.929.293,33	22.515.633,34	41,75
7.1	PENDAPATAN ASLI DAERAH (PAD)-LO	76.444.926,67	53.929.293,33	22.515.633,34	41,75
7.1.02	Retribusi Daerah-LO	40.500.000,00	18.450.000,00	22.050.000,00	119,51
7.1.04	Lain-lain PAD yang Sah-LO	35.944.926,67	35.479.293,33	465.633,34	1,31
8	BEBAN DAERAH	204.794.025.935,57	148.355.446.988,72	56.438.578.946,85	38,04
8.1	BEBAN OPERASI	193.684.211.320,57	134.285.581.873,72	59.398.629.446,85	44,23
8.1.01	Beban Pegawai	52.981.970.434,00	49.521.886.054,00	3.460.084.380,00	6,99
8.1.02	Beban Barang dan Jasa	93.846.169.886,57	60.938.231.969,72	32.907.937.916,85	54,00
8.1.05	Beban Hibah	46.856.071.000,00	23.823.903.850,00	23.032.167.150,00	96,68
8.1.08	Beban Lain-lain	0,00	1.560.000,00	(1.560.000,00)	-100,00
8.2	Beban Penyusutan dan Amortisasi	11.109.814.615,00	14.069.865.115,00	(2.960.050.500,00)	-21,04
8.2.01	Beban Penyusutan Peralatan dan Mesin	8.304.816.532,00	7.763.583.229,00	541.233.303,00	6,97
8.2.02	Beban Penyusutan Gedung dan Bangunan	2.417.662.674,00	6.157.866.963,00	(3.740.204.289,00)	-60,74
8.2.03	Beban Penyusutan Jalan, Jaringan dan Irigasi	375.505.143,00	129.843.773,00	245.661.370,00	189,20
8.2.05	Beban Penyusutan Aset Lainnya	0,00	7.847.550,00	(7.847.550,00)	-100,00
8.2.06	Beban Amortisasi Aset Tidak Berwujud	11.830.266,00	10.723.600,00	1.106.666,00	10,32
	SURPLUS / DEFISIT DARI OPERASI	(204.717.581.008,90)	(148.301.517.695,39)	(56.416.063.313,51)	0
	KEGIATAN NON OPERASIONAL				
	SURPLUS/DEFISIT DARI KEGIATAN NON OPERASIONAL	0,00	0,00	0,00	0
	SURPLUS/DEFISIT SEBELUM POS LUAR BIASA	(204.717.581.008,90)	(148.301.517.695,39)	(56.416.063.313,51)	0
	POS LUAR BIASA				
	SURPLUS/DEFISIT DARI POS LUAR BIASA	0,00	0,00	0,00	0
	SURPLUS/DEFISIT-LO	(204.717.581.008,90)	(148.301.517.695,39)	(56.416.063.313,51)	0





PEMERINTAH PROVINSI SULAWESI TENGAH
LAPORAN PERUBAHAN EKUITAS
Per 31 Desember 2022 dan 2021

SKPD : 4-01.0-00.0-00.01 Sekretariat Daerah Provinsi Sulawesi Tengah

Unit : 4-01.0-00.0-00.01.000 Sekretariat Daerah Provinsi Sulawesi Tengah

URAIAN	2022	2021
EKUITAS AWAL	159.515.602.397,11	152.892.405.078,80
SURPLUS/DEFISIT-LO	(204.717.581.008,90)	(148.301.517.695,39)
DAMPAK KUMULATIF PERUBAHAN KEBIJAKAN/KESALAHAN MENDASAR:		
Koreksi Ekuitas	2.715.898.686,00	6.076.804.644,00
KEWAJIBAN UNTUK DIKONSOLIDASIKAN	212.792.011.133,83	148.847.910.369,70
EKUITAS AKHIR	170.305.931.208,04	159.515.602.397,11





PEMERINTAH PROVINSI SULAWESI TENGAH
NERACA

Per 31 Desember 2022 dan 2021

SKPD : 4-02.0-00.0-00.01 Sekretariat DPRD Provinsi Sulawesi Tengah

Unit : 4-02.0-00.0-00.01.000 Sekretariat DPRD Provinsi Sulawesi Tengah

URAIAN	2022	2021
ASET		
ASET LANCAR		
Kas di Bendahara Pengeluaran	0,00	0,00
Piutang Lainnya	0,00	0,00
Persediaan	22.049.540,00	24.031.850,00
JUMLAH ASET LANCAR	22.049.540,00	24.031.850,00
ASET TETAP		
Tanah	14.789.592.000,00	14.789.592.000,00
Peralatan dan Mesin	68.248.695.104,10	56.856.833.864,10
Gedung dan Bangunan	54.695.105.259,77	48.012.260.919,77
Jalan, Irigasi, dan Jaringan	4.352.700.926,75	4.113.930.926,75
Aset Tetap Lainnya	194.659.950,00	194.659.950,00
Konstruksi Dalam Pengerjaan	3.087.862.875,00	392.980.750,00
Akumulasi Penyusutan	(56.218.473.592,10)	(49.173.748.154,10)
JUMLAH ASET TETAP	89.150.142.523,52	75.186.510.256,52
ASET LAINNYA		
Kemitraan dengan Pihak Ketiga	718.700.826,56	718.700.826,56
Aset Tidak Berwujud Lainnya	335.522.750,00	335.522.750,00
Aset Lain-lain	1.011.025.853,00	939.108.437,00
Akumulasi Amortisasi Aset Tidak Berwujud	(161.547.167,00)	(127.994.892,00)
Akumulasi Penyusutan Aset Lainnya	(134.342.081,00)	0,00
JUMLAH ASET LAINNYA	1.769.360.181,56	1.865.337.121,56
JUMLAH ASET	90.941.552.245,08	77.075.879.228,08
KEWAJIBAN		
KEWAJIBAN JANGKA PENDEK		
Utang Perhitungan Pihak Ketiga (PFK)	0,00	0,00
Utang Belanja	338.627.782,86	262.956.525,00
Utang Jangka Pendek Lainnya	0,00	0,00
JUMLAH KEWAJIBAN JANGKA PENDEK	338.627.782,86	262.956.525,00
JUMLAH KEWAJIBAN	338.627.782,86	262.956.525,00
EKUITAS		
EKUITAS		
Ekuitas	90.602.924.462,22	76.812.922.703,08
JUMLAH EKUITAS	90.602.924.462,22	76.812.922.703,08
JUMLAH EKUITAS	90.602.924.462,22	76.812.922.703,08
JUMLAH KEWAJIBAN DAN EKUITAS	90.941.552.245,08	77.075.879.228,08





PEMERINTAH PROVINSI SULAWESI TENGAH LAPORAN OPERASIONAL

Untuk tahun yang berakhir sampai dengan 31 Desember 2022 dan 2021

Urusan Pemerintahan : 4.02 SEKRETARIAT DPRD
SKPD : 4-02.0-00.0-00.01 Sekretariat DPRD Provinsi Sulawesi Tengah
Unit Organisasi : 4-02.0-00.0-00.01.000 Sekretariat DPRD Provinsi Sulawesi Tengah

KODE	URAIAN	SALDO 2022	SALDO 2021	KENAIKAN/PENURUNAN	(%)
	KEGIATAN OPERASIONAL				
8	BEBAN DAERAH	124.367.639.038,86	98.311.088.024,00	26.056.551.014,86	26,50
8.1	BEBAN OPERASI	116.943.042.796,86	91.986.305.802,00	24.956.736.994,86	27,13
8.1.01	Beban Pegawai	36.794.591.688,86	36.746.166.264,00	48.425.424,86	0,13
8.1.02	Beban Barang dan Jasa	80.148.451.108,00	55.231.839.538,00	24.916.611.570,00	45,11
8.1.08	Beban Lain-lain	0,00	8.300.000,00	(8.300.000,00)	-100,00
8.2	Beban Penyusutan dan Amortisasi	7.424.596.242,00	6.324.782.222,00	1.099.814.020,00	17,39
8.2.01	Beban Penyusutan Peralatan dan Mesin	6.085.915.464,00	5.378.218.159,00	707.697.305,00	13,16
8.2.02	Beban Penyusutan Gedung dan Bangunan	981.788.907,00	836.372.763,00	145.416.144,00	17,39
8.2.03	Beban Penyusutan Jalan, Jaringan dan Irigasi	185.683.348,00	76.639.025,00	109.044.323,00	142,28
8.2.05	Beban Penyusutan Aset Lainnya	137.656.248,00	0,00	137.656.248,00	0
8.2.06	Beban Amortisasi Aset Tidak Berwujud	33.552.275,00	33.552.275,00	0,00	0,00
	SURPLUS / DEFISIT DARI OPERASI	(124.367.639.038,86)	(98.311.088.024,00)	(26.056.551.014,86)	0
	KEGIATAN NON OPERASIONAL				
	SURPLUS/DEFISIT DARI KEGIATAN NON OPERASIONAL	0,00	0,00	0,00	0
	SURPLUS/DEFISIT SEBELUM POS LUAR BIASA	(124.367.639.038,86)	(98.311.088.024,00)	(26.056.551.014,86)	0
	POS LUAR BIASA				
	SURPLUS/DEFISIT DARI POS LUAR BIASA	0,00	0,00	0,00	0
	SURPLUS/DEFISIT-LO	(124.367.639.038,86)	(98.311.088.024,00)	(26.056.551.014,86)	0





PEMERINTAH PROVINSI SULAWESI TENGAH
LAPORAN PERUBAHAN EKUITAS
Per 31 Desember 2022 dan 2021

SKPD : 4-02.0-00.0-00.01 Sekretariat DPRD Provinsi Sulawesi Tengah

Unit : 4-02.0-00.0-00.01.000 Sekretariat DPRD Provinsi Sulawesi Tengah

URAIAN	2022	2021
EKUITAS AWAL	76.812.922.703,08	66.750.613.633,52
SURPLUS/DEFISIT-LO	(124.367.639.038,86)	(98.311.088.024,00)
DAMPAK KUMULATIF PERUBAHAN KEBIJAKAN/KESALAHAN MENDASAR:		
Koreksi Ekuitas	(639.481.796,00)	986.687.458,56
KEWAJIBAN UNTUK DIKONSOLIDASIKAN	138.797.122.594,00	107.386.709.635,00
EKUITAS AKHIR	90.602.924.462,22	76.812.922.703,08





PEMERINTAH PROVINSI SULAWESI TENGAH
NERACA

Per 31 Desember 2022 dan 2021

SKPD : 5-01.0-00.0-00.01 Badan Perencanaan Pembangunan Daerah Provinsi Sulawesi Tengah

Unit : 5-01.0-00.0-00.01.000 Badan Perencanaan Pembangunan Daerah Provinsi Sulawesi Tengah

URAIAN	2022	2021
ASET		
ASET LANCAR		
Kas di Bendahara Pengeluaran	0,00	0,00
Persediaan	43.104.750,00	15.406.250,00
JUMLAH ASET LANCAR	43.104.750,00	15.406.250,00
ASET TETAP		
Tanah	8.869.529.000,00	8.869.529.000,00
Peralatan dan Mesin	21.769.031.009,84	18.374.472.862,00
Gedung dan Bangunan	14.924.768.217,00	14.421.596.217,00
Jalan, Irigasi, dan Jaringan	893.375.700,00	893.375.700,00
Aset Tetap Lainnya	674.050.500,35	674.050.500,35
Akumulasi Penyusutan	(20.146.087.419,84)	(18.908.910.933,00)
JUMLAH ASET TETAP	26.984.667.007,35	24.324.113.346,35
ASET LAINNYA		
Aset Tidak Berwujud Lainnya	392.491.000,00	254.851.000,00
Aset Lain-lain	372.953.994,00	355.174.500,00
Akumulasi Amortisasi Aset Tidak Berwujud	(150.982.550,00)	(124.479.450,00)
JUMLAH ASET LAINNYA	614.462.444,00	485.546.050,00
JUMLAH ASET	27.642.234.201,35	24.825.065.646,35
KEWAJIBAN		
KEWAJIBAN JANGKA PENDEK		
Utang Perhitungan Pihak Ketiga (PFK)	0,00	0,00
Pendapatan Diterima Dimuka	6.480.000,00	8.640.000,00
Utang Belanja	35.944.974,00	27.238.313,00
Utang Jangka Pendek Lainnya	0,00	0,00
JUMLAH KEWAJIBAN JANGKA PENDEK	42.424.974,00	35.878.313,00
JUMLAH KEWAJIBAN	42.424.974,00	35.878.313,00
EKUITAS		
EKUITAS		
Ekuitas	27.599.809.227,35	24.789.187.333,35
JUMLAH EKUITAS	27.599.809.227,35	24.789.187.333,35
JUMLAH EKUITAS	27.599.809.227,35	24.789.187.333,35
JUMLAH KEWAJIBAN DAN EKUITAS	27.642.234.201,35	24.825.065.646,35





PEMERINTAH PROVINSI SULAWESI TENGAH LAPORAN OPERASIONAL

Untuk tahun yang berakhir sampai dengan 31 Desember 2022 dan 2021

Urusan Pemerintahan : 5.01 PERENCANAAN
SKPD : 5-01.0-00.0-00.01 Badan Perencanaan Pembangunan Daerah Provinsi Sulawesi Tengah
Unit Organisasi : 5-01.0-00.0-00.01.000 Badan Perencanaan Pembangunan Daerah Provinsi Sulawesi Tengah

KODE	URAIAN	SALDO 2022	SALDO 2021	KENAIKAN/PENURUNAN	(%)
	KEGIATAN OPERASIONAL				
7	PENDAPATAN DAERAH-LO	2.160.000,00	2.160.000,00	0,00	0,00
7.1	PENDAPATAN ASLI DAERAH (PAD)-LO	2.160.000,00	2.160.000,00	0,00	0,00
7.1.04	Lain-lain PAD yang Sah-LO	2.160.000,00	2.160.000,00	0,00	0,00
8	BEBAN DAERAH	39.640.509.342,00	32.367.547.263,00	7.272.962.079,00	22,47
8.1	BEBAN OPERASI	37.501.970.467,00	30.237.387.272,00	7.264.583.195,00	24,03
8.1.01	Beban Pegawai	15.676.297.463,00	14.791.835.991,00	884.461.472,00	5,98
8.1.02	Beban Barang dan Jasa	21.825.673.004,00	15.423.391.281,00	6.402.281.723,00	41,51
8.1.08	Beban Lain-lain	0,00	22.160.000,00	(22.160.000,00)	-100,00
8.2	Beban Penyusutan dan Amortisasi	2.138.538.875,00	2.130.159.991,00	8.378.884,00	0,39
8.2.01	Beban Penyusutan Peralatan dan Mesin	1.776.017.792,00	1.788.730.469,00	(12.712.677,00)	-0,71
8.2.02	Beban Penyusutan Gedung dan Bangunan	299.499.629,00	292.944.719,00	6.554.910,00	2,24
8.2.03	Beban Penyusutan Jalan, Jaringan dan Irigasi	33.063.454,00	13.253.454,00	19.810.000,00	149,47
8.2.05	Beban Penyusutan Aset Lainnya	3.454.900,00	13.316.249,00	(9.861.349,00)	-74,06
8.2.06	Beban Amortisasi Aset Tidak Berwujud	26.503.100,00	21.915.100,00	4.588.000,00	20,94
	SURPLUS / DEFISIT DARI OPERASI	(39.638.349.342,00)	(32.365.387.263,00)	(7.272.962.079,00)	0
	KEGIATAN NON OPERASIONAL				
8.5.01	Defisit Penjualan/Pertukaran/Pelepasan Aset Non Lancar-LO	9.983.542,00	0,00	9.983.542,00	0
	SURPLUS/DEFISIT DARI KEGIATAN NON OPERASIONAL	(9.983.542,00)	0,00	(9.983.542,00)	0
	SURPLUS/DEFISIT SEBELUM POS LUAR BIASA	(39.648.332.884,00)	(32.365.387.263,00)	(7.282.945.621,00)	0
	POS LUAR BIASA				
	SURPLUS/DEFISIT DARI POS LUAR BIASA	0,00	0,00	0,00	0
	SURPLUS/DEFISIT-LO	(39.648.332.884,00)	(32.365.387.263,00)	(7.282.945.621,00)	0





PEMERINTAH PROVINSI SULAWESI TENGAH
LAPORAN PERUBAHAN EKUITAS
Per 31 Desember 2022 dan 2021

SKPD : 5-01.0-00.0-00.01 Badan Perencanaan Pembangunan Daerah Provinsi Sulawesi Tengah

Unit : 5-01.0-00.0-00.01.000 Badan Perencanaan Pembangunan Daerah Provinsi Sulawesi Tengah

URAIAN	2022	2021
EKUITAS AWAL	24.789.187.333,35	25.675.675.095,35
SURPLUS/DEFISIT-LO	(39.648.332.884,00)	(32.365.387.263,00)
DAMPAK KUMULATIF PERUBAHAN KEBIJAKAN/KESALAHAN MENDASAR:		
Koreksi Ekuitas	(272.390.403,00)	100.403.287,00
KEWAJIBAN UNTUK DIKONSOLIDASIKAN	42.731.345.181,00	31.378.496.214,00
EKUITAS AKHIR	27.599.809.227,35	24.789.187.333,35





PEMERINTAH PROVINSI SULAWESI TENGAH
NERACA

Per 31 Desember 2022 dan 2021

SKPD : 5-02.0-00.0-00.01 Badan Pendapatan Daerah Provinsi Sulawesi Tengah

Unit : 5-02.0-00.0-00.01.000 Badan Pendapatan Daerah Provinsi Sulawesi Tengah

URAIAN	2022	2021
ASET		
ASET LANCAR		
Kas di Bendahara Penerimaan	0,00	0,00
Kas di Bendahara Pengeluaran	0,00	109.339.003,41
Piutang Pajak Daerah	1.928.372.141,69	36.222.203.663,00
Penyisihan Piutang	(291.966.318,04)	(452.141.193,04)
Beban Dibayar Dimuka	47.916.666,67	47.916.666,67
Piutang Lainnya	0,00	0,00
Persediaan	1.664.693.246,43	1.098.421.755,00
JUMLAH ASET LANCAR	3.349.015.736,75	37.025.739.895,04
ASET TETAP		
Tanah	26.874.775.000,00	26.305.208.000,00
Peralatan dan Mesin	33.386.697.650,92	27.848.028.475,00
Gedung dan Bangunan	51.717.090.869,01	49.738.503.869,01
Jalan, Irigasi, dan Jaringan	3.373.366.061,00	2.984.910.061,00
Aset Tetap Lainnya	0,00	0,00
Konstruksi Dalam Pengerjaan	63.730.000,00	63.730.000,00
Akumulasi Penyusutan	(36.079.348.086,00)	(29.588.347.483,00)
JUMLAH ASET TETAP	79.336.311.494,93	77.352.032.922,01
ASET LAINNYA		
Aset Tidak Berwujud Lainnya	169.240.000,00	169.240.000,00
Aset Lain-lain	60.443.298,00	247.011.039,00
Akumulasi Amortisasi Aset Tidak Berwujud	(37.084.334,00)	(20.160.334,00)
JUMLAH ASET LAINNYA	192.598.964,00	396.090.705,00
JUMLAH ASET	82.877.926.195,68	114.773.863.522,05
KEWAJIBAN		
KEWAJIBAN JANGKA PENDEK		
Utang Perhitungan Pihak Ketiga (PFK)	0,00	0,00
Pendapatan Diterima Dimuka	4.748.800,00	0,00
Utang Belanja	8.215.170.000,00	0,00
Utang Jangka Pendek Lainnya	0,00	0,00
JUMLAH KEWAJIBAN JANGKA PENDEK	8.219.918.800,00	0,00
JUMLAH KEWAJIBAN	8.219.918.800,00	0,00
EKUITAS		
EKUITAS		
Ekuitas	74.658.007.395,68	114.773.863.522,05
JUMLAH EKUITAS	74.658.007.395,68	114.773.863.522,05
JUMLAH EKUITAS	74.658.007.395,68	114.773.863.522,05
JUMLAH KEWAJIBAN DAN EKUITAS	82.877.926.195,68	114.773.863.522,05





PEMERINTAH PROVINSI SULAWESI TENGAH LAPORAN OPERASIONAL

Untuk tahun yang berakhir sampai dengan 31 Desember 2022 dan 2021

Urusan Pemerintahan : 5.02 KEUANGAN
SKPD : 5-02.0-00.0-00.01 Badan Pendapatan Daerah Provinsi Sulawesi Tengah
Unit Organisasi : 5-02.0-00.0-00.01.000 Badan Pendapatan Daerah Provinsi Sulawesi Tengah

KODE	URAIAN	SALDO 2022	SALDO 2021	KENAIKAN/PENURUNAN	(%)
	KEGIATAN OPERASIONAL				
7	PENDAPATAN DAERAH-LO	1.276.465.573.703,01	1.099.460.433.062,00	177.005.140.641,01	16,10
7.1	PENDAPATAN ASLI DAERAH (PAD)-LO	1.276.465.573.703,01	1.099.460.433.062,00	177.005.140.641,01	16,10
7.1.01	Pajak Daerah-LO	1.259.734.203.898,97	1.087.249.585.945,00	172.484.617.953,97	15,86
7.1.04	Lain-lain PAD yang Sah-LO	16.731.369.804,04	12.210.847.117,00	4.520.522.687,04	37,02
8	BEBAN DAERAH	90.671.803.579,69	68.167.876.468,31	22.503.927.111,38	33,01
8.1	BEBAN OPERASI	86.885.442.685,69	65.991.389.023,31	20.894.053.662,38	31,66
8.1.01	Beban Pegawai	55.245.469.649,00	42.188.056.039,00	13.057.413.610,00	30,95
8.1.02	Beban Barang dan Jasa	31.579.540.238,65	23.642.048.328,50	7.937.491.910,15	33,57
8.1.07	Beban Penyisihan Piutang	60.432.798,04	161.284.655,81	(100.851.857,77)	-62,53
8.2	Beban Penyusutan dan Amortisasi	3.786.360.894,00	2.176.487.445,00	1.609.873.449,00	73,97
8.2.01	Beban Penyusutan Peralatan dan Mesin	2.548.015.436,00	1.210.153.201,00	1.337.862.235,00	110,55
8.2.02	Beban Penyusutan Gedung dan Bangunan	973.485.898,00	911.618.879,00	61.867.019,00	6,79
8.2.03	Beban Penyusutan Jalan, Jaringan dan Irigasi	247.935.560,00	17.163.221,00	230.772.339,00	1.344,5
8.2.05	Beban Penyusutan Aset Lainnya	0,00	32.016.810,00	(32.016.810,00)	-100,00
8.2.06	Beban Amortisasi Aset Tidak Berwujud	16.924.000,00	5.535.334,00	11.388.666,00	205,74
	SURPLUS / DEFISIT DARI OPERASI	1.185.793.770.123,32	1.031.292.556.593,69	154.501.213.529,63	14,98
	KEGIATAN NON OPERASIONAL				
8.5.01	Defisit Penjualan/Pertukaran/Pelepasan Aset Non Lancar-LO	139.629.822,00	0,00	139.629.822,00	0
	SURPLUS/DEFISIT DARI KEGIATAN NON OPERASIONAL	(139.629.822,00)	0,00	(139.629.822,00)	0
	SURPLUS/DEFISIT SEBELUM POS LUAR BIASA	1.185.654.140.301,32	1.031.292.556.593,69	154.361.583.707,63	14,97
	POS LUAR BIASA				
	SURPLUS/DEFISIT DARI POS LUAR BIASA	0,00	0,00	0,00	0
	SURPLUS/DEFISIT-LO	1.185.654.140.301,32	1.031.292.556.593,69	154.361.583.707,63	14,97





PEMERINTAH PROVINSI SULAWESI TENGAH
LAPORAN PERUBAHAN EKUITAS
Per 31 Desember 2022 dan 2021

SKPD : 5-02.0-00.0-00.01 Badan Pendapatan Daerah Provinsi Sulawesi Tengah

Unit : 5-02.0-00.0-00.01.000 Badan Pendapatan Daerah Provinsi Sulawesi Tengah

URAIAN	2022	2021
EKUITAS AWAL	114.773.863.522,05	89.607.031.868,68
SURPLUS/DEFISIT-LO	1.185.654.140.301,32	1.031.292.556.593,69
DAMPAK KUMULATIF PERUBAHAN KEBIJAKAN/KESALAHAN MENDASAR:		
Koreksi Ekuitas	(2.400.701.628,00)	9.620.380.062,11
KEWAJIBAN UNTUK DIKONSOLIDASIKAN	(1.223.369.294.799,69)	(1.015.746.105.002,43)
EKUITAS AKHIR	74.658.007.395,68	114.773.863.522,05





PEMERINTAH PROVINSI SULAWESI TENGAH
NERACA

Per 31 Desember 2022 dan 2021

SKPD : 5-03.0-00.0-00.01 Badan Kepegawaian Daerah Provinsi Sulawesi Tengah

Unit : 5-03.0-00.0-00.01.000 Badan Kepegawaian Daerah Provinsi Sulawesi Tengah

URAIAN	2022	2021
ASET		
ASET LANCAR		
Kas di Bendahara Penerimaan	0,00	0,00
Kas di Bendahara Pengeluaran	0,00	0,00
Piutang Lainnya	0,00	0,00
Persediaan	11.983.750,00	23.246.700,00
JUMLAH ASET LANCAR	11.983.750,00	23.246.700,00
ASET TETAP		
Tanah	1.923.750.000,00	1.923.750.000,00
Peralatan dan Mesin	8.402.214.047,00	7.666.142.282,00
Gedung dan Bangunan	4.375.136.687,00	4.375.136.687,00
Jalan, Irigasi, dan Jaringan	340.400.400,00	340.400.400,00
Akumulasi Penyusutan	(7.610.857.765,00)	(7.205.194.974,00)
JUMLAH ASET TETAP	7.430.643.369,00	7.100.234.395,00
ASET LAINNYA		
Aset Tidak Berwujud Lainnya	164.999.000,00	164.999.000,00
Aset Lain-lain	368.111.446,00	368.111.446,00
Akumulasi Amortisasi Aset Tidak Berwujud	(160.574.342,00)	(155.747.442,00)
JUMLAH ASET LAINNYA	372.536.104,00	377.363.004,00
JUMLAH ASET	7.815.163.223,00	7.500.844.099,00
KEWAJIBAN		
KEWAJIBAN JANGKA PENDEK		
Utang Perhitungan Pihak Ketiga (PFK)	0,00	0,00
Utang Belanja	0,00	0,00
Utang Jangka Pendek Lainnya	0,00	0,00
JUMLAH KEWAJIBAN JANGKA PENDEK	0,00	0,00
JUMLAH KEWAJIBAN	0,00	0,00
EKUITAS		
EKUITAS		
Ekuitas	7.815.163.223,00	7.500.844.099,00
JUMLAH EKUITAS	7.815.163.223,00	7.500.844.099,00
JUMLAH EKUITAS	7.815.163.223,00	7.500.844.099,00
JUMLAH KEWAJIBAN DAN EKUITAS	7.815.163.223,00	7.500.844.099,00





PEMERINTAH PROVINSI SULAWESI TENGAH LAPORAN OPERASIONAL

Untuk tahun yang berakhir sampai dengan 31 Desember 2022 dan 2021

Urusan Pemerintahan : 5.03 KEPEGAWAIAN
SKPD : 5-03.0-00.0-00.01 Badan Kepegawaian Daerah Provinsi Sulawesi Tengah
Unit Organisasi : 5-03.0-00.0-00.01.000 Badan Kepegawaian Daerah Provinsi Sulawesi Tengah

KODE	URAIAN	SALDO 2022	SALDO 2021	KENAIKAN/PENURUNAN	(%)
	KEGIATAN OPERASIONAL				
7	PENDAPATAN DAERAH-LO	2.163.190,00	2.163.190,00	0,00	0,00
7.1	PENDAPATAN ASLI DAERAH (PAD)-LO	2.163.190,00	2.163.190,00	0,00	0,00
7.1.04	Lain-lain PAD yang Sah-LO	2.163.190,00	2.163.190,00	0,00	0,00
8	BEBAN DAERAH	17.146.729.888,00	15.563.245.110,00	1.583.484.778,00	10,17
8.1	BEBAN OPERASI	16.573.146.053,00	14.962.837.664,00	1.610.308.389,00	10,76
8.1.01	Beban Pegawai	9.263.678.094,00	9.172.144.756,00	91.533.338,00	1,00
8.1.02	Beban Barang dan Jasa	7.309.467.959,00	5.790.692.908,00	1.518.775.051,00	26,23
8.2	Beban Penyusutan dan Amortisasi	573.583.835,00	600.407.446,00	(26.823.611,00)	-4,47
8.2.01	Beban Penyusutan Peralatan dan Mesin	484.029.916,00	511.072.190,00	(27.042.274,00)	-5,29
8.2.02	Beban Penyusutan Gedung dan Bangunan	80.267.448,00	80.267.449,00	(1,00)	0,00
8.2.03	Beban Penyusutan Jalan, Jaringan dan Irigasi	4.240.907,00	4.240.907,00	0,00	0,00
8.2.05	Beban Penyusutan Aset Lainnya	218.664,00	0,00	218.664,00	0
8.2.06	Beban Amortisasi Aset Tidak Berwujud	4.826.900,00	4.826.900,00	0,00	0,00
	SURPLUS / DEFISIT DARI OPERASI	(17.144.566.698,00)	(15.561.081.920,00)	(1.583.484.778,00)	0
	KEGIATAN NON OPERASIONAL				
	SURPLUS/DEFISIT DARI KEGIATAN NON OPERASIONAL	0,00	0,00	0,00	0
	SURPLUS/DEFISIT SEBELUM POS LUAR BIASA	(17.144.566.698,00)	(15.561.081.920,00)	(1.583.484.778,00)	0
	POS LUAR BIASA				
	SURPLUS/DEFISIT DARI POS LUAR BIASA	0,00	0,00	0,00	0
	SURPLUS/DEFISIT-LO	(17.144.566.698,00)	(15.561.081.920,00)	(1.583.484.778,00)	0





PEMERINTAH PROVINSI SULAWESI TENGAH
LAPORAN PERUBAHAN EKUITAS
Per 31 Desember 2022 dan 2021

SKPD : 5-03.0-00.0-00.01 Badan Kepegawaian Daerah Provinsi Sulawesi Tengah

Unit : 5-03.0-00.0-00.01.000 Badan Kepegawaian Daerah Provinsi Sulawesi Tengah

URAIAN	2022	2021
EKUITAS AWAL	7.500.844.099,00	7.676.856.878,00
SURPLUS/DEFISIT-LO	(17.144.566.698,00)	(15.561.081.920,00)
DAMPAK KUMULATIF PERUBAHAN KEBIJAKAN/KESALAHAN MENDASAR:		
Koreksi Ekuitas	(156.787.356,00)	104.104.819,00
KEWAJIBAN UNTUK DIKONSOLIDASIKAN	17.615.673.178,00	15.280.964.322,00
EKUITAS AKHIR	7.815.163.223,00	7.500.844.099,00





PEMERINTAH PROVINSI SULAWESI TENGAH
NERACA

Per 31 Desember 2022 dan 2021

SKPD : 5-04.0-00.0-00.01 Badan Pengembangan Sumber Daya Manusia Daerah Provinsi Sulawesi Tengah

Unit : 5-04.0-00.0-00.01.000 Badan Pengembangan Sumber Daya Manusia Daerah Provinsi Sulawesi Tengah

URAIAN	2022	2021
ASET		
ASET LANCAR		
Kas di Bendahara Penerimaan	0,00	0,00
Kas di Bendahara Pengeluaran	0,00	0,00
Persediaan	9.362.424,00	7.212.710,00
JUMLAH ASET LANCAR	9.362.424,00	7.212.710,00
ASET TETAP		
Tanah	6.261.000.000,00	6.261.000.000,00
Peralatan dan Mesin	14.242.375.469,00	14.108.852.622,00
Gedung dan Bangunan	69.390.101.282,00	69.293.001.282,00
Jalan, Irigasi, dan Jaringan	3.300.957.382,00	3.300.957.382,00
Akumulasi Penyusutan	(19.985.085.527,00)	(17.446.469.903,00)
JUMLAH ASET TETAP	73.209.348.606,00	75.517.341.383,00
ASET LAINNYA		
Aset Lain-lain	11.490.238,00	11.490.238,00
JUMLAH ASET LAINNYA	11.490.238,00	11.490.238,00
JUMLAH ASET	73.230.201.268,00	75.536.044.331,00
KEWAJIBAN		
KEWAJIBAN JANGKA PENDEK		
Utang Perhitungan Pihak Ketiga (PFK)	0,00	0,00
Utang Belanja	0,00	0,00
Utang Jangka Pendek Lainnya	0,00	0,00
JUMLAH KEWAJIBAN JANGKA PENDEK	0,00	0,00
JUMLAH KEWAJIBAN	0,00	0,00
EKUITAS		
EKUITAS		
Ekuitas	73.230.201.268,00	75.536.044.331,00
JUMLAH EKUITAS	73.230.201.268,00	75.536.044.331,00
JUMLAH EKUITAS	73.230.201.268,00	75.536.044.331,00
JUMLAH KEWAJIBAN DAN EKUITAS	73.230.201.268,00	75.536.044.331,00





PEMERINTAH PROVINSI SULAWESI TENGAH LAPORAN OPERASIONAL

Untuk tahun yang berakhir sampai dengan 31 Desember 2022 dan 2021

Urusan Pemerintahan : 5.04 PENDIDIKAN DAN PELATIHAN
SKPD : 5-04.0-00.0-00.01 Badan Pengembangan Sumber Daya Manusia Daerah Provinsi Sulawesi Tengah
Unit Organisasi : 5-04.0-00.0-00.01.000 Badan Pengembangan Sumber Daya Manusia Daerah Provinsi Sulawesi Tengah

KODE	URAIAN	SALDO 2022	SALDO 2021	KENAIKAN/PENURUNAN	(%)
	KEGIATAN OPERASIONAL				
7	PENDAPATAN DAERAH-LO	5.896.001.201,00	6.022.534.200,00	(126.532.999,00)	-2,10
7.1	PENDAPATAN ASLI DAERAH (PAD)-LO	5.896.001.201,00	6.022.534.200,00	(126.532.999,00)	-2,10
7.1.02	Retribusi Daerah-LO	619.995.000,00	1.250.000,00	618.745.000,00	49.499,
7.1.04	Lain-lain PAD yang Sah-LO	5.276.006.201,00	6.021.284.200,00	(745.277.999,00)	-12,68
8	BEBAN DAERAH	24.366.771.208,00	21.742.387.475,00	2.624.383.733,00	12,07
8.1	BEBAN OPERASI	21.581.609.984,00	18.695.589.982,00	2.886.020.002,00	15,44
8.1.01	Beban Pegawai	9.219.970.552,00	9.035.478.304,00	184.492.248,00	2,04
8.1.02	Beban Barang dan Jasa	12.361.639.432,00	9.660.111.678,00	2.701.527.754,00	27,97
8.2	Beban Penyusutan dan Amortisasi	2.785.161.224,00	3.046.797.493,00	(261.636.269,00)	-8,59
8.2.01	Beban Penyusutan Peralatan dan Mesin	1.353.293.218,00	1.598.506.923,00	(245.213.705,00)	-15,34
8.2.02	Beban Penyusutan Gedung dan Bangunan	1.341.841.958,00	1.349.154.376,00	(7.312.418,00)	-0,54
8.2.03	Beban Penyusutan Jalan, Jaringan dan Irigasi	90.026.048,00	89.471.361,00	554.687,00	0,62
8.2.05	Beban Penyusutan Aset Lainnya	0,00	9.664.833,00	(9.664.833,00)	-100,00
	SURPLUS / DEFISIT DARI OPERASI	(18.470.770.007,00)	(15.719.853.275,00)	(2.750.916.732,00)	0
	KEGIATAN NON OPERASIONAL				
	SURPLUS/DEFISIT DARI KEGIATAN NON OPERASIONAL	0,00	0,00	0,00	0
	SURPLUS/DEFISIT SEBELUM POS LUAR BIASA	(18.470.770.007,00)	(15.719.853.275,00)	(2.750.916.732,00)	0
	POS LUAR BIASA				
	SURPLUS/DEFISIT DARI POS LUAR BIASA	0,00	0,00	0,00	0
	SURPLUS/DEFISIT-LO	(18.470.770.007,00)	(15.719.853.275,00)	(2.750.916.732,00)	0





PEMERINTAH PROVINSI SULAWESI TENGAH
LAPORAN PERUBAHAN EKUITAS
Per 31 Desember 2022 dan 2021

SKPD : 5-04.0-00.0-00.01 Badan Pengembangan Sumber Daya Manusia Daerah Provinsi Sulawesi Tengah

Unit : 5-04.0-00.0-00.01.000 Badan Pengembangan Sumber Daya Manusia Daerah Provinsi Sulawesi Tengah

URAIAN	2022	2021
EKUITAS AWAL	75.536.044.331,00	77.794.382.803,00
SURPLUS/DEFISIT-LO	(18.470.770.007,00)	(15.719.853.275,00)
DAMPAK KUMULATIF PERUBAHAN KEBIJAKAN/KESALAHAN MENDASAR:		
Koreksi Ekuitas	(8.686.400,00)	(95.803.439,00)
KEWAJIBAN UNTUK DIKONSOLIDASIKAN	16.173.613.344,00	13.557.318.242,00
EKUITAS AKHIR	73.230.201.268,00	75.536.044.331,00





PEMERINTAH PROVINSI SULAWESI TENGAH
NERACA

Per 31 Desember 2022 dan 2021

SKPD : 5-05.0-00.0-00.01 Badan Penelitian, Pengembangan dan Inovasi Daerah Provinsi Sulawesi Tengah

Unit : 5-05.0-00.0-00.01.000 Badan Penelitian, Pengembangan dan Inovasi Daerah Provinsi Sulawesi Tengah

URAIAN	2022	2021
ASET		
ASET LANCAR		
Kas di Bendahara Pengeluaran	0,00	0,00
Persediaan	35.592.084,00	9.637.575,00
JUMLAH ASET LANCAR	35.592.084,00	9.637.575,00
ASET TETAP		
Tanah	788.100.000,00	788.100.000,00
Peralatan dan Mesin	4.620.603.350,00	5.606.127.450,00
Gedung dan Bangunan	8.401.216.900,00	8.174.636.000,00
Jalan, Irigasi, dan Jaringan	377.863.600,00	150.969.600,00
Akumulasi Penyusutan	(4.548.076.476,00)	(4.887.323.099,00)
JUMLAH ASET TETAP	9.639.707.374,00	9.832.509.951,00
ASET LAINNYA		
Aset Tidak Berwujud Lainnya	34.910.000,00	34.910.000,00
Aset Lain-lain	152.752.164,00	172.109.784,00
Akumulasi Amortisasi Aset Tidak Berwujud	(14.254.917,00)	(10.763.917,00)
JUMLAH ASET LAINNYA	173.407.247,00	196.255.867,00
JUMLAH ASET	9.848.706.705,00	10.038.403.393,00
KEWAJIBAN		
KEWAJIBAN JANGKA PENDEK		
Utang Perhitungan Pihak Ketiga (PFK)	0,00	0,00
Utang Belanja	0,00	0,00
Utang Jangka Pendek Lainnya	0,00	0,00
JUMLAH KEWAJIBAN JANGKA PENDEK	0,00	0,00
JUMLAH KEWAJIBAN	0,00	0,00
EKUITAS		
EKUITAS		
Ekuitas	9.848.706.705,00	10.038.403.393,00
JUMLAH EKUITAS	9.848.706.705,00	10.038.403.393,00
JUMLAH EKUITAS	9.848.706.705,00	10.038.403.393,00
JUMLAH KEWAJIBAN DAN EKUITAS	9.848.706.705,00	10.038.403.393,00





PEMERINTAH PROVINSI SULAWESI TENGAH LAPORAN OPERASIONAL

Untuk tahun yang berakhir sampai dengan 31 Desember 2022 dan 2021

Urusan Pemerintahan : 5.05 PENELITIAN DAN PENGEMBANGAN
SKPD : 5-05.0-00.0-00.01 Badan Penelitian, Pengembangan dan Inovasi Daerah Provinsi Sulawesi Tengah
Unit Organisasi : 5-05.0-00.0-00.01.000 Badan Penelitian, Pengembangan dan Inovasi Daerah Provinsi Sulawesi Tengah

KODE	URAIAN	SALDO 2022	SALDO 2021	KENAIKAN/PENURUNAN	(%)
8	KEGIATAN OPERASIONAL				
8	BEBAN DAERAH	10.933.093.713,00	10.630.016.470,00	303.077.243,00	2,85
8.1	BEBAN OPERASI	10.237.353.378,00	9.839.150.900,00	398.202.478,00	4,05
8.1.01	Beban Pegawai	5.462.521.433,00	5.634.203.490,00	(171.682.057,00)	-3,05
8.1.02	Beban Barang dan Jasa	4.774.831.945,00	4.194.874.410,00	579.957.535,00	13,83
8.1.08	Beban Lain-lain	0,00	10.073.000,00	(10.073.000,00)	-100,00
8.2	Beban Penyusutan dan Amortisasi	695.740.335,00	790.865.570,00	(95.125.235,00)	-12,03
8.2.01	Beban Penyusutan Peralatan dan Mesin	504.494.179,00	613.909.950,00	(109.415.771,00)	-17,82
8.2.02	Beban Penyusutan Gedung dan Bangunan	160.248.591,00	160.160.407,00	88.184,00	0,06
8.2.03	Beban Penyusutan Jalan, Jaringan dan Irigasi	23.960.696,00	4.252.550,00	19.708.146,00	463,44
8.2.05	Beban Penyusutan Aset Lainnya	3.545.869,00	9.051.663,00	(5.505.794,00)	-60,83
8.2.06	Beban Amortisasi Aset Tidak Berwujud	3.491.000,00	3.491.000,00	0,00	0,00
	SURPLUS / DEFISIT DARI OPERASI	(10.933.093.713,00)	(10.630.016.470,00)	(303.077.243,00)	0
	KEGIATAN NON OPERASIONAL				
	SURPLUS/DEFISIT DARI KEGIATAN NON OPERASIONAL	0,00	0,00	0,00	0
	SURPLUS/DEFISIT SEBELUM POS LUAR BIASA	(10.933.093.713,00)	(10.630.016.470,00)	(303.077.243,00)	0
	POS LUAR BIASA				
	SURPLUS/DEFISIT DARI POS LUAR BIASA	0,00	0,00	0,00	0
	SURPLUS/DEFISIT-LO	(10.933.093.713,00)	(10.630.016.470,00)	(303.077.243,00)	0





PEMERINTAH PROVINSI SULAWESI TENGAH
LAPORAN PERUBAHAN EKUITAS
Per 31 Desember 2022 dan 2021

SKPD : 5-05.0-00.0-00.01 Badan Penelitian, Pengembangan dan Inovasi Daerah Provinsi Sulawesi Tengah

Unit : 5-05.0-00.0-00.01.000 Badan Penelitian, Pengembangan dan Inovasi Daerah Provinsi Sulawesi Tengah

URAIAN	2022	2021
EKUITAS AWAL	10.038.403.393,00	10.727.257.156,00
SURPLUS/DEFISIT-LO	(10.933.093.713,00)	(10.630.016.470,00)
DAMPAK KUMULATIF PERUBAHAN KEBIJAKAN/KESALAHAN MENDASAR:		
Koreksi Ekuitas	(45.485.762,00)	15.262.407,00
KEWAJIBAN UNTUK DIKONSOLIDASIKAN	10.788.882.787,00	9.925.900.300,00
EKUITAS AKHIR	9.848.706.705,00	10.038.403.393,00





PEMERINTAH PROVINSI SULAWESI TENGAH
NERACA

Per 31 Desember 2022 dan 2021

SKPD : 5-07.0-00.0-00.01 Badan Penghubung Provinsi Sulawesi Tengah

Unit : 5-07.0-00.0-00.01.000 Badan Penghubung Provinsi Sulawesi Tengah

URAIAN	2022	2021
ASET		
ASET LANCAR		
Kas di Bendahara Penerimaan	0,00	0,00
Kas di Bendahara Pengeluaran	0,00	0,00
Piutang Retribusi	0,00	1.600.000,00
Penyisihan Piutang	0,00	(8.000,00)
Persediaan	20.372.000,00	171.000,00
JUMLAH ASET LANCAR	20.372.000,00	1.763.000,00
ASET TETAP		
Tanah	2.461.500.000,00	2.461.500.000,00
Peralatan dan Mesin	13.810.862.426,00	9.871.920.926,00
Gedung dan Bangunan	7.388.605.706,00	5.477.526.820,00
Jalan, Irigasi, dan Jaringan	431.250.000,00	431.250.000,00
Aset Tetap Lainnya	458.342.913,00	787.856.913,00
Akumulasi Penyusutan	(11.309.374.061,00)	(11.461.452.973,00)
JUMLAH ASET TETAP	13.241.186.984,00	7.568.601.686,00
ASET LAINNYA		
Aset Lain-lain	311.420.832,00	82.734.165,00
JUMLAH ASET LAINNYA	311.420.832,00	82.734.165,00
JUMLAH ASET	13.572.979.816,00	7.653.098.851,00
KEWAJIBAN		
KEWAJIBAN JANGKA PENDEK		
Utang Perhitungan Pihak Ketiga (PFK)	0,00	0,00
Utang Belanja	0,00	0,00
Utang Jangka Pendek Lainnya	0,00	0,00
JUMLAH KEWAJIBAN JANGKA PENDEK	0,00	0,00
JUMLAH KEWAJIBAN	0,00	0,00
EKUITAS		
EKUITAS		
Ekuitas	13.572.979.816,00	7.653.098.851,00
JUMLAH EKUITAS	13.572.979.816,00	7.653.098.851,00
JUMLAH EKUITAS	13.572.979.816,00	7.653.098.851,00
JUMLAH KEWAJIBAN DAN EKUITAS	13.572.979.816,00	7.653.098.851,00





PEMERINTAH PROVINSI SULAWESI TENGAH LAPORAN OPERASIONAL

Untuk tahun yang berakhir sampai dengan 31 Desember 2022 dan 2021

Urusan Pemerintahan : 5.07 PENGHUBUNG
SKPD : 5-07.0-00.0-00.01 Badan Penghubung Provinsi Sulawesi Tengah
Unit Organisasi : 5-07.0-00.0-00.01.000 Badan Penghubung Provinsi Sulawesi Tengah

KODE	URAIAN	SALDO 2022	SALDO 2021	KENAIKAN/PENURUNAN	(%)
	KEGIATAN OPERASIONAL				
7	PENDAPATAN DAERAH-LO	62.058.000,00	39.150.000,00	22.908.000,00	58,51
7.1	PENDAPATAN ASLI DAERAH (PAD)-LO	62.058.000,00	39.150.000,00	22.908.000,00	58,51
7.1.02	Retribusi Daerah-LO	62.050.000,00	39.150.000,00	22.900.000,00	58,49
7.1.04	Lain-lain PAD yang Sah-LO	8.000,00	0,00	8.000,00	0
8	BEBAN DAERAH	13.648.288.508,00	11.197.666.677,00	2.450.621.831,00	21,89
8.1	BEBAN OPERASI	13.016.152.756,00	10.605.237.129,00	2.410.915.627,00	22,73
8.1.01	Beban Pegawai	3.549.918.037,00	3.934.527.131,00	(384.609.094,00)	-9,78
8.1.02	Beban Barang dan Jasa	9.466.234.719,00	6.664.251.998,00	2.801.982.721,00	42,04
8.1.07	Beban Penyisihan Piutang	0,00	8.000,00	(8.000,00)	-100,00
8.1.08	Beban Lain-lain	0,00	6.450.000,00	(6.450.000,00)	-100,00
8.2	Beban Penyusutan dan Amortisasi	632.135.752,00	592.429.548,00	39.706.204,00	6,70
8.2.01	Beban Penyusutan Peralatan dan Mesin	442.752.098,00	449.190.987,00	(6.438.889,00)	-1,43
8.2.02	Beban Penyusutan Gedung dan Bangunan	179.270.738,00	113.465.168,00	65.805.570,00	58,00
8.2.03	Beban Penyusutan Jalan, Jaringan dan Irigasi	8.896.250,00	8.896.250,00	0,00	0,00
8.2.05	Beban Penyusutan Aset Lainnya	1.216.666,00	20.877.143,00	(19.660.477,00)	-94,17
	SURPLUS / DEFISIT DARI OPERASI	(13.586.230.508,00)	(11.158.516.677,00)	(2.427.713.831,00)	0
	KEGIATAN NON OPERASIONAL				
	SURPLUS/DEFISIT DARI KEGIATAN NON OPERASIONAL	0,00	0,00	0,00	0
	SURPLUS/DEFISIT SEBELUM POS LUAR BIASA	(13.586.230.508,00)	(11.158.516.677,00)	(2.427.713.831,00)	0
	POS LUAR BIASA				
	SURPLUS/DEFISIT DARI POS LUAR BIASA	0,00	0,00	0,00	0
	SURPLUS/DEFISIT-LO	(13.586.230.508,00)	(11.158.516.677,00)	(2.427.713.831,00)	0





PEMERINTAH PROVINSI SULAWESI TENGAH
LAPORAN PERUBAHAN EKUITAS
Per 31 Desember 2022 dan 2021

SKPD : 5-07.0-00.0-00.01 Badan Penghubung Provinsi Sulawesi Tengah

Unit : 5-07.0-00.0-00.01.000 Badan Penghubung Provinsi Sulawesi Tengah

URAIAN	2022	2021
EKUITAS AWAL	7.653.098.851,00	8.391.946.896,00
SURPLUS/DEFISIT-LO	(13.586.230.508,00)	(11.158.516.677,00)
DAMPAK KUMULATIF PERUBAHAN KEBIJAKAN/KESALAHAN MENDASAR:		
Koreksi Ekuitas	3.162.912.331,00	(358.555.372,00)
KEWAJIBAN UNTUK DIKONSOLIDASIKAN	16.343.199.142,00	10.778.224.004,00
EKUITAS AKHIR	13.572.979.816,00	7.653.098.851,00





PEMERINTAH PROVINSI SULAWESI TENGAH
NERACA

Per 31 Desember 2022 dan 2021

SKPD : 6-01.0-00.0-00.01 Inspektorat Daerah Provinsi Sulawesi Tengah

Unit : 6-01.0-00.0-00.01.000 Inspektorat Daerah Provinsi Sulawesi Tengah

URAIAN	2022	2021
ASET		
ASET LANCAR		
Kas di Bendahara Pengeluaran	0,00	0,00
Persediaan	12.353.950,00	12.670.124,00
JUMLAH ASET LANCAR	12.353.950,00	12.670.124,00
ASET TETAP		
Tanah	3.243.600.000,00	3.243.600.000,00
Peralatan dan Mesin	6.007.833.512,00	4.384.154.531,00
Gedung dan Bangunan	9.918.572.200,00	9.918.572.200,00
Jalan, Irigasi, dan Jaringan	147.374.000,00	147.374.000,00
Akumulasi Penyusutan	(5.642.861.556,00)	(5.400.945.484,00)
JUMLAH ASET TETAP	13.674.518.156,00	12.292.755.247,00
ASET LAINNYA		
Aset Lain-lain	68.660.053,00	68.660.053,00
JUMLAH ASET LAINNYA	68.660.053,00	68.660.053,00
JUMLAH ASET	13.755.532.159,00	12.374.085.424,00
KEWAJIBAN		
KEWAJIBAN JANGKA PENDEK		
Utang Perhitungan Pihak Ketiga (PFK)	0,00	0,00
Utang Belanja	0,00	0,00
Utang Jangka Pendek Lainnya	0,00	0,00
JUMLAH KEWAJIBAN JANGKA PENDEK	0,00	0,00
JUMLAH KEWAJIBAN	0,00	0,00
EKUITAS		
EKUITAS		
Ekuitas	13.755.532.159,00	12.374.085.424,00
JUMLAH EKUITAS	13.755.532.159,00	12.374.085.424,00
JUMLAH EKUITAS	13.755.532.159,00	12.374.085.424,00
JUMLAH KEWAJIBAN DAN EKUITAS	13.755.532.159,00	12.374.085.424,00





PEMERINTAH PROVINSI SULAWESI TENGAH LAPORAN OPERASIONAL

Untuk tahun yang berakhir sampai dengan 31 Desember 2022 dan 2021

Urusan Pemerintahan : 6.01 INSPEKTORAT
SKPD : 6-01.0-00.0-00.01 Inspektorat Daerah Provinsi Sulawesi Tengah
Unit Organisasi : 6-01.0-00.0-00.01.000 Inspektorat Daerah Provinsi Sulawesi Tengah

KODE	URAIAN	SALDO 2022	SALDO 2021	KENAIKAN/PENURUNAN	(%)
	KEGIATAN OPERASIONAL				
8	BEBAN DAERAH	23.242.443.626,00	19.626.406.820,00	3.616.036.806,00	18,42
8.1	BEBAN OPERASI	22.560.987.554,00	19.134.781.190,00	3.426.206.364,00	17,91
8.1.01	Beban Pegawai	15.480.720.560,00	13.822.540.389,00	1.658.180.171,00	12,00
8.1.02	Beban Barang dan Jasa	7.080.266.994,00	5.312.240.801,00	1.768.026.193,00	33,28
8.2	Beban Penyusutan dan Amortisasi	681.456.072,00	491.625.630,00	189.830.442,00	38,61
8.2.01	Beban Penyusutan Peralatan dan Mesin	504.244.482,00	309.597.266,00	194.647.216,00	62,87
8.2.02	Beban Penyusutan Gedung dan Bangunan	173.350.284,00	173.350.284,00	0,00	0,00
8.2.03	Beban Penyusutan Jalan, Jaringan dan Irigasi	3.861.306,00	3.861.306,00	0,00	0,00
8.2.05	Beban Penyusutan Aset Lainnya	0,00	4.816.774,00	(4.816.774,00)	-100,00
	SURPLUS / DEFISIT DARI OPERASI	(23.242.443.626,00)	(19.626.406.820,00)	(3.616.036.806,00)	0
	KEGIATAN NON OPERASIONAL				
	SURPLUS/DEFISIT DARI KEGIATAN NON OPERASIONAL	0,00	0,00	0,00	0
	SURPLUS/DEFISIT SEBELUM POS LUAR BIASA	(23.242.443.626,00)	(19.626.406.820,00)	(3.616.036.806,00)	0
	POS LUAR BIASA				
	SURPLUS/DEFISIT DARI POS LUAR BIASA	0,00	0,00	0,00	0
	SURPLUS/DEFISIT-LO	(23.242.443.626,00)	(19.626.406.820,00)	(3.616.036.806,00)	0





PEMERINTAH PROVINSI SULAWESI TENGAH
LAPORAN PERUBAHAN EKUITAS
Per 31 Desember 2022 dan 2021

SKPD : 6-01.0-00.0-00.01 Inspektorat Daerah Provinsi Sulawesi Tengah

Unit : 6-01.0-00.0-00.01.000 Inspektorat Daerah Provinsi Sulawesi Tengah

URAIAN	2022	2021
EKUITAS AWAL	12.374.085.424,00	11.591.305.080,00
SURPLUS/DEFISIT-LO	(23.242.443.626,00)	(19.626.406.820,00)
DAMPAK KUMULATIF PERUBAHAN KEBIJAKAN/KESALAHAN MENDASAR:		
Koreksi Ekuitas	(1.760.000,00)	(47.508.800,00)
KEWAJIBAN UNTUK DIKONSOLIDASIKAN	24.625.650.361,00	20.456.695.964,00
EKUITAS AKHIR	13.755.532.159,00	12.374.085.424,00





PEMERINTAH PROVINSI SULAWESI TENGAH
NERACA

Per 31 Desember 2022 dan 2021

SKPD : 8-01.0-00.0-00.01 Badan Kesatuan Bangsa dan Politik Daerah Provinsi Sulawesi Tengah

Unit : 8-01.0-00.0-00.01.000 Badan Kesatuan Bangsa dan Politik Daerah Provinsi Sulawesi Tengah

URAIAN	2022	2021
ASET		
ASET LANCAR		
Kas di Bendahara Pengeluaran	0,00	0,00
Persediaan	4.435.631,00	4.831.350,00
JUMLAH ASET LANCAR	4.435.631,00	4.831.350,00
ASET TETAP		
Tanah	559.000.000,00	559.000.000,00
Peralatan dan Mesin	3.972.825.956,00	3.712.289.261,00
Jalan, Irigasi, dan Jaringan	162.400.000,00	162.400.000,00
Akumulasi Penyusutan	(3.262.209.192,00)	(2.950.092.043,00)
JUMLAH ASET TETAP	1.432.016.764,00	1.483.597.218,00
ASET LAINNYA		
Aset Lain-lain	523.040.036,00	523.040.036,00
JUMLAH ASET LAINNYA	523.040.036,00	523.040.036,00
JUMLAH ASET	1.959.492.431,00	2.011.468.604,00
KEWAJIBAN		
KEWAJIBAN JANGKA PENDEK		
Utang Perhitungan Pihak Ketiga (PFK)	0,00	0,00
Utang Belanja	0,00	0,00
Utang Jangka Pendek Lainnya	0,00	0,00
JUMLAH KEWAJIBAN JANGKA PENDEK	0,00	0,00
JUMLAH KEWAJIBAN	0,00	0,00
EKUITAS		
EKUITAS		
Ekuitas	1.959.492.431,00	2.011.468.604,00
JUMLAH EKUITAS	1.959.492.431,00	2.011.468.604,00
JUMLAH EKUITAS	1.959.492.431,00	2.011.468.604,00
JUMLAH KEWAJIBAN DAN EKUITAS	1.959.492.431,00	2.011.468.604,00





PEMERINTAH PROVINSI SULAWESI TENGAH LAPORAN OPERASIONAL

Untuk tahun yang berakhir sampai dengan 31 Desember 2022 dan 2021

Urusan Pemerintahan : 8.01 KESATUAN BANGSA DAN POLITIK
SKPD : 8-01.0-00.0-00.01 Badan Kesatuan Bangsa dan Politik Daerah Provinsi Sulawesi Tengah
Unit Organisasi : 8-01.0-00.0-00.01.000 Badan Kesatuan Bangsa dan Politik Daerah Provinsi Sulawesi Tengah

KODE	URAIAN	SALDO 2022	SALDO 2021	KENAIKAN/PENURUNAN	(%)
	KEGIATAN OPERASIONAL				
8	BEBAN DAERAH	19.613.432.729,00	17.281.781.022,00	2.331.651.707,00	13,49
8.1	BEBAN OPERASI	19.301.315.580,00	16.985.209.339,00	2.316.106.241,00	13,64
8.1.01	Beban Pegawai	5.272.571.160,00	5.591.160.474,00	(318.589.314,00)	-5,70
8.1.02	Beban Barang dan Jasa	5.351.651.220,00	4.293.875.665,00	1.057.775.555,00	24,63
8.1.05	Beban Hibah	8.677.093.200,00	7.100.173.200,00	1.576.920.000,00	22,21
8.2	Beban Penyusutan dan Amortisasi	312.117.149,00	296.571.683,00	15.545.466,00	5,24
8.2.01	Beban Penyusutan Peralatan dan Mesin	308.144.315,00	292.598.849,00	15.545.466,00	5,31
8.2.03	Beban Penyusutan Jalan, Jaringan dan Irigasi	3.972.834,00	3.972.834,00	0,00	0,00
	SURPLUS / DEFISIT DARI OPERASI	(19.613.432.729,00)	(17.281.781.022,00)	(2.331.651.707,00)	0
	KEGIATAN NON OPERASIONAL				
	SURPLUS/DEFISIT DARI KEGIATAN NON OPERASIONAL	0,00	0,00	0,00	0
	SURPLUS/DEFISIT SEBELUM POS LUAR BIASA	(19.613.432.729,00)	(17.281.781.022,00)	(2.331.651.707,00)	0
	POS LUAR BIASA				
	SURPLUS/DEFISIT DARI POS LUAR BIASA	0,00	0,00	0,00	0
	SURPLUS/DEFISIT-LO	(19.613.432.729,00)	(17.281.781.022,00)	(2.331.651.707,00)	0





PEMERINTAH PROVINSI SULAWESI TENGAH
LAPORAN PERUBAHAN EKUITAS
Per 31 Desember 2022 dan 2021

SKPD : 8-01.0-00.0-00.01 Badan Kesatuan Bangsa dan Politik Daerah Provinsi Sulawesi Tengah

Unit : 8-01.0-00.0-00.01.000 Badan Kesatuan Bangsa dan Politik Daerah Provinsi Sulawesi Tengah

URAIAN	2022	2021
EKUITAS AWAL	2.011.468.604,00	2.203.036.876,00
SURPLUS/DEFISIT-LO	(19.613.432.729,00)	(17.281.781.022,00)
DAMPAK KUMULATIF PERUBAHAN KEBIJAKAN/KESALAHAN MENDASAR:		
Koreksi Ekuitas	0,00	(64.176.639,00)
KEWAJIBAN UNTUK DIKONSOLIDASIKAN	19.561.456.556,00	17.154.389.389,00
EKUITAS AKHIR	1.959.492.431,00	2.011.468.604,00





**RUMAH SAKIT UMUM DAERAH UNDATA
PROVINSI SULAWESI TENGAH**

LAPORAN KEUANGAN

Untuk Tahun yang Berakhir 31 Desember 2022
Dengan Angka Perbandingan untuk tahun 2021
Beserta Laporan Auditor Independen

**RUMAH SAKIT UMUM DAERAH UNDATA
PROVINSI SULAWESI TENGAH
DAFTAR ISI
31 DESEMBER 2022**



Halaman

Surat Pernyataan Tanggung Jawab Direksi

Laporan Keuangan - Untuk Tahun Yang Berakhir Tanggal 31 Desember 2022

Laporan Realisasi Anggaran.....	1
Laporan Perubahan SAL.....	2
Laporan Posisi Keuangan (Neraca)	3
Laporan Operasional	4
Laporan Perubahan Ekuitas	5
Laporan Arus Kas	6
Catatan Atas Laporan Keuangan	7-24

Laporan Auditor Independen



PEMERINTAH PROPINSI SULAWESI TENGAH
DINAS KESEHATAN
UPT. RUMAH SAKIT UMUM DAERAH UNDATA
Jl. R.E. Marthadinata – Tondo (0451) 421270-421370-421470 Fax.0451-421370
PALU 9 4 1 1 1

SURAT PERNYATAAN DIREKSI
TENTANG TANGGUNG JAWAB ATAS LAPORAN KEUANGAN
UPT. RUMAH SAKIT UMUM DAERAH UNDATA
PROVINSI SULAWESI TENGAH
PERIODE 31 DESEMBER 2022

Yang bertanda tangan dibawah ini :

Nama : drg. Herri, M.Kes
Alamat : Jl. R.E.Marthadinata - Tondo
Jabatan : Direktur

Menyatakan bahwa :

1. Bertanggung jawab atas penyusunan dan penyajian Laporan Keuangan Rumah Sakit Umum Daerah (RSUD) Undata Provinsi Sulawesi Tengah.
2. Laporan Keuangan Rumah Sakit Umum Daerah (RSUD) Undata Provinsi Sulawesi Tengah telah disusun dan disajikan sesuai dengan Pernyataan Standar Akuntansi Pemerintahan No 13.
3. Semua informasi dalam laporan keuangan dan informasi tambahan telah dimuat secara lengkap dan benar.
4. Laporan keuangan dan informasi tambahan tidak mengandung informasi atau fakta material yang tidak benar dan tidak menghilangkan informasi atau fakta materil.
5. Bertanggung jawab atas sistem pengendalian internal untuk periode 31 Desember 2022.

Palu , April 2023

UPT. RSUD Undata Provinsi Sulawesi Tengah
Direktur,

drg. Herri, M.Kes
Nip. 19661224 1999031 002



BADAN LAYANAN UMUM DAERAH
RUMAH SAKIT UMUM DAERAH UNDATA
PROVINSI SULAWESI TENGAH



LAPORAN REALISASI ANGGARAN PENDAPATAN DAN BELANJA DAERAH
UNTUK TAHUN YANG BERAKHIR SAMPAI DENGAN 31 DESEMBER 2022 DAN 2021
(Dinyatakan dalam rupiah, kecuali dinyatakan lain)

Cat	ANGGARAN 2022	REALISASI 2022	(%)	REALISASI 2021
PENDAPATAN - LRA	110.000.000.000,00	116.357.496.174,74	105,78	145.781.458.773,01
PENDAPATAN BLUD - LRA	110.000.000.000,00	116.357.496.174,74	105,78	145.781.458.773,01
Pendapatan Jasa Layanan dari Masyarakat	0,00	99.515.322.518,06	0,00	142.862.592.997,72
Pendapatan Jasa Layanan dari Entitas Akuntansi/Entitas Pelaporan	0,00	3.158.221.837,00	0,00	1.999.598.820,00
Pendapatan Hasil Kerja Sama	0,00	828.083.100,00	0,00	749.449.305,00
Pendapatan Hibah	0,00	12.316.990.309,00	0,00	0,00
Pendapatan Usaha Lainnya	0,00	538.878.410,68	0,00	169.817.650,29
BELANJA	261.690.354.190,00	235.945.871.070,31	90,16	203.211.508.673,24
BELANJA OPERASI	226.541.449.008,00	208.554.560.719,31	92,06	189.737.321.115,24
Belanja Pegawai	76.101.721.594,00	75.678.162.894,00	99,44	71.832.612.182,00
Belanja Barang dan Jasa	150.439.727.414,00	132.876.397.825,31	88,33	117.904.708.933,24
BELANJA MODAL	35.148.905.182,00	27.391.310.351,00	77,93	13.474.187.558,00
Belanja Modal Peralatan dan Mesin	33.124.407.246,00	25.808.948.051,00	77,92	12.935.980.808,00
Belanja Modal Gedung dan Bangunan	1.650.607.936,00	1.386.934.300,00	84,03	513.784.000,00
Belanja Modal Jalan, Irigasi dan Jaringan	373.890.000,00	195.428.000,00	52,27	24.422.750,00
SURPLUS / (DEFISIT)	-151.690.354.190,00	-119.588.374.895,57	78,79	-57.430.049.900,23
PEMBIAYAAN	0,00	0,00	0,00	0,00
PENERIMAAN PEMBIAYAAN DALAM NEGERI	0,00	0,00	0,00	0,00
Penerimaan Pinjaman	0,00	0,00	0,00	0,00
Penerimaan dari Divestasi	0,00	0,00	0,00	0,00
Penerimaan Kembali Pinjaman Kepada Pihak Lain	0,00	0,00	0,00	0,00
PENGELUARAN PEMBIAYAAN DALAM NEGERI	0,00	0,00	0,00	0,00
Pembayaran Pokok Pinjaman	0,00	0,00	0,00	0,00
Pengeluaran Penyertaan Modal	0,00	0,00	0,00	0,00
Pemberian Pinjaman Kepada Pihak Lain	0,00	0,00	0,00	0,00
PEMBIAYAAN NETTO	-151.690.354.190,00	-119.588.374.895,57	78,79	-57.430.049.900,23
SISA LEBIH PEMBIAYAAN ANGGARAN (SILPA)	-151.690.354.190,00	-119.588.374.895,57	78,79	-57.430.049.900,23

Palu, April 2023
Direktur
Rumah Sakit Umum Daerah UNDATA

drg. Herri, M.Kes
NIP. 19661224 199903 1 002

Lihat Catatan atas Laporan Keuangan sebagai bagian tak terpisahkan
dari Laporan Keuangan Secara keseluruhan



**BADAN LAYANAN UMUM DAERAH
RUMAH SAKIT UMUM DAERAH UNDATA
PROVINSI SULAWESI TENGAH
LAPORAN PERUBAHAN SALDO ANGGARAN LEBIH
PER 31 DESEMBER 2022 DAN 2021
(Dinyatakan dalam rupiah, kecuali dinyatakan lain)**



	2022	2021
Saldo Anggaran Lebih Awal	38.200.866.758,37	4.296.011.475,37
Penggunaan SAL		
Subtotal (1 - 2)	38.200.866.758,37	1.595.360.489,60
Sisa Lebih/Kurang Pembiayaan Anggaran (SiLPA/SiKPA)	(119.588.374.895,57)	(57.430.049.900,23)
Penyesuaian SiLPA/SiKPA atas transaksi BLUD dengan BUD/BUN:		
Pendapatan Alokasi dari APBD	95.263.222.354,00	94.035.556.169,00
Pendapatan Alokasi dari APBN	-	-
Belanja dari APBN	-	-
Subtotal (6+7+8)	95.263.222.354,00	94.035.556.169,00
Subtotal (3 +4+ 9)	13.875.714.216,80	38.200.866.758,37
Koreksi Kesalahan Pembukuan Tahun Sebelumnya		-
Lain-lain		
Saldo Anggaran Lebih Akhir	13.875.714.216,80	38.200.866.758,37

Palu, April 2023
Direktur
Rumah Sakit Umum Daerah UNDATA

drg. Herri, M.Kes
NIP. 19661224 199903 1 002

*Lihat Catatan atas Laporan Keuangan sebagai bagian tak terpisahkan
dari Laporan Keuangan Secara keseluruhan*



**BADAN LAYANAN UMUM DAERAH
RUMAH SAKIT UMUM DAERAH UNDATA
PROVINSI SULAWESI TENGAH
NERACA**
PER 31 DESEMBER 2022 DAN 2021
(Dinyatakan dalam rupiah, kecuali dinyatakan lain)



	<u>Cat.</u>	<u>2022</u>	<u>2021</u>
ASET			
ASET LANCAR			
Kas di Bendahara Penerimaan		0,00	0,00
Kas di Bendahara Pengeluaran		0,00	0,00
Kas pada BLUD	5.a	13.875.714.216,80	38.200.866.758,37
Kas Lainnya Setara Kas		0,00	0,00
Investasi Jangka Pendek BLUD		0,00	0,00
Piutang Dari Kegiatan Operasional BLUD	5.b	14.187.880.456,00	15.951.054.848,00
Piutang Dari Non Kegiatan Operasional BLU		0,00	0,00
Penyisihan Piutang Tak Tertagih	5.b	-6.741.737.882,00	-7.336.209.011,48
Belanja Dibayar Dimuka	5.c	30.958.333,33	22.000.000,00
Persediaan BLUD	5.d	4.882.351.929,00	6.290.924.075,00
JUMLAH ASET LANCAR		26.235.167.053,13	53.128.636.669,89
ASET TETAP			
Tanah	5.e	13.519.470.000,00	13.519.470.000,00
Peralatan dan Mesin		317.571.154.667,38	291.781.780.204,38
Gedung dan Bangunan		248.536.042.210,60	247.246.434.091,60
Jalan, Jaringan dan Irigasi		16.425.918.375,00	16.217.390.375,00
Aset Tetap Lainnya		0,00	0,00
Konstruksi Dalam Pengerjaan		99.400.000,00	99.400.000,00
Akumulasi Penyusutan		-251.739.718.028,41	-200.750.587.750,28
JUMLAH ASET TETAP		344.412.267.224,57	368.113.886.920,70
ASET LAINNYA			
Tagihan Jangka Panjang	5.f	0,00	0,00
Kemitraan dengan Pihak Ketiga		0,00	0,00
Aset Tidak Berwujud		0,00	0,00
Aset Lain-lain		72.098.081.152,00	72.098.081.152,00
Akumulasi Penyusutan Aset Lain-lain		(57.652.173.264,00)	-33.373.312.084,00
JUMLAH ASET LAINNYA		14.445.907.888,00	38.724.769.068,00
JUMLAH ASET		385.093.342.165,70	459.967.292.658,59
KEWAJIBAN			
KEWAJIBAN JANGKA PENDEK			
Utang Perhitungan Pihak Ketiga (PFK)		0,00	0,00
Utang Bunga		0,00	0,00
Bagian Lancar Utang Jangka Panjang		0,00	0,00
Pendapatan Diterima Dimuka	5.g	36.274.000,89	66.473.901,22
Utang Beban		0,00	0,00
Utang Jangka Pendek Lainnya	5.i	20.895.469.915,60	45.215.640.611,22
		0,00	0
JUMLAH KEWAJIBAN JANGKA PENDEK		20.931.743.916,49	45.282.114.512,44
KEWAJIBAN JANGKA PANJANG			
Utang Dalam Negeri		0,00	0,00
Utang Jangka Panjang Lainnya		0,00	0,00
JUMLAH KEWAJIBAN JANGKA PANJANG		0,00	0,00
JUMLAH KEWAJIBAN		20.931.743.916,49	45.282.114.512,44
EKUITAS			
EKUITAS	5.j	364.161.598.249,21	414.685.178.146,15
JUMLAH KEWAJIBAN DAN EKUITAS		385.093.342.165,70	459.967.292.658,59

Palu, April 2023
Direktur
Rumah Sakit Umum Daerah UNDATA

drg. Herri, M.Kes
NIP. 19661224 199903 1 002

*Lihat Catatan atas Laporan Keuangan sebagai bagian tak terpisahkan
dari Laporan Keuangan Secara keseluruhan*



**BADAN LAYANAN UMUM DAERAH
RUMAH SAKIT UMUM DAERAH UNDATA
PROVINSI SULAWESI TENGAH
LAPORAN OPERASIONAL**



UNTUK TAHUN YANG BERAKHIR SAMPAI DENGAN 31 DESEMBER 2022 DAN 2021
(Dinyatakan dalam rupiah, kecuali dinyatakan lain)

	Cat	2022	2021
PENDAPATAN-LO		210.051.401.201,07	240.762.905.851,12
Pendapatan Jasa Layanan dari Masyarakat	6.a	98.256.897.809,06	141.464.988.830,72
Pendapatan Jasa Layanan dari Entitas Akuntansi/Entitas Pelaporan		2.817.129.318,00	2.788.813.969,00
Pendapatan Hasil Keria Sama		858.283.000,33	773.254.553,11
Pendapatan Hibah		12.316.990.309,00	1.530.474.679,00
Pendapatan Usaha Lainnya		538.878.410,68	169.817.650,29
Pendapatan APBD		95.263.222.354,00	94.035.556.169,00
Pendapatan APBN	6.b	0,00	0,00
BEBAN		229.581.507.107,87	261.701.770.820,30
Beban Pegawai - LO	6.c	75.165.134.192,00	72.345.640.884,00
Beban Barang dan Jasa - LO	6.d	110.550.937.976,76	130.480.231.467,28
Beban Bunga - LO		0,00	0,00
Beban Subsidi - LO		0,00	0,00
Beban Hibah - LO		0,00	0,00
Beban Bantuan Sosial - LO		0,00	0,00
Beban Penyusutan dan Amortisasi - LO	6.e	41.722.967.520,13	56.003.264.827,28
Beban Penvisihan Piutang - LO	6.f	2.134.046.518,98	2.832.046.641,74
Beban Lain-lain - LO	6.g	8.420.900,00	40.587.000,00
SURPLUS/DEFISIT DARI OPERASI		-19.530.105.906,80	-20.938.864.969,18
KEGIATAN NON OPERASIONAL			
Surplus Penjualan Aset Non Lancar - LO		0,00	0,00
Surplus Penyelesaian Kewajiban Janjka Panjangan - LO		0,00	0,00
Surplus dari Kegiatan Non Operasional Lainnya - LO		0,00	0,00
Defisit Penjualan Aset Non Lancar - LO		0,00	0,00
Defisit Penyelesaian Kewajiban Janjka Panjangan - LO		0,00	0,00
Defisit dari Kegiatan Non Operasional Lainnya - LO		0,00	0,00
SURPLUS/DEFISIT DARI KEGIATAN NON OPERASIONAL		0,00	0,00
SURPLUS/DEFISIT SEBELUM POS LUAR BIASA		-19.530.105.906,80	-20.938.864.969,18
POS LUAR BIASA			
Pendapatan Luar Biasa - LO		0,00	0,00
Beban Luar Biasa - LO		0,00	0,00
SURPLUS/DEFISIT DARI POS LUAR BIASA		0,00	0,00
SURPLUS/DEFISIT-LO		-19.530.105.906,80	-20.938.864.969,18

Palu, April 2023
Direktur
Rumah Sakit Umum Daerah UNDATA

drg. Herri, M.Kes
NIP. 19661224 199903 1 002

*Lihat Catatan atas Laporan Keuangan sebagai bagian tak terpisahkan
dari Laporan Keuangan Secara keseluruhan*



BADAN LAYANAN UMUM DAERAH
RUMAH SAKIT UMUM DAERAH UNDATA
PROVINSI SULAWESI TENGAH
LAPORAN PERUBAHAN EKUITAS



UNTUK PERIODE YANG BERAKHIR SAMPAI DENGAN 31 DESEMBER 2022 DAN 2021
(Dinyatakan dalam rupiah, kecuali dinyatakan lain)

	2022	2021
EKUITAS AWAL	414.685.178.146,15	401.131.720.191,38
SURPLUS/DEFISIT Tahun Berjalan	-19.530.105.906,80	-20.938.864.969,18
DAMPAK KUMULATIF PERUBAHAN KEBIJAKAN/KESALAHAN MENDASAR:		
1) Koreksi Nilai Persediaan	0,00	0,00
2) Selisih Revaluasi Aset Tetap	0,00	0,00
3) Koreksi ekuitas lainnya	-30.993.473.990,14	34.492.322.923,95
EKUITAS AKHIR	364.161.598.249,21	414.685.178.146,15

Palu, April 2023
Direktur
Rumah Sakit Umum Daerah UNDATA

drg. Herri, M.Kes
NIP. 19661224 199903 1 002

*Lihat Catatan atas Laporan Keuangan sebagai bagian tak terpisahkan
dari Laporan Keuangan Secara keseluruhan*



BADAN LAYANAN UMUM DAERAH
RUMAH SAKIT UMUM DAERAH UNDATA
PROVINSI SULAWESI TENGAH
LAPORAN ARUS KAS



Untuk Tahun Yang Berakhir Sampai Dengan 31 Desember 2022 dan 2021
(Dinyatakan dalam rupiah, kecuali dinyatakan lain)

	2022	2021
ARUS KAS DARI AKTIVITAS OPERASI		
Arus Kas Masuk:		
Pendapatan Jasa Layanan dari Masyarakat	99.515.322.518,06	142.862.592.997,72
Pendapatan Jasa Layanan dari Entitas Akuntansi/Entitas Pelaporan	3.158.221.837,00	1.999.598.820,00
Pendapatan Hasil Kerja Sama	828.083.100,00	749.449.305,00
Pendapatan Hibah	12.316.990.309,00	0,00
Pendapatan Usaha Lainnya	538.878.410,68	169.817.650,29
Pendapatan Alokasi dari APBD	95.263.222.354,00	94.035.556.169,00
Pendapatan Alokasi dari APBN	0,00	0,00
Jumlah Arus Kas Masuk	211.620.718.528,74	239.817.014.942,01
Arus Kas Keluar:		
Pembayaran Belanja Pegawai	75.678.162.894,00	71.832.612.182,00
Pembayaran Belanja Barang Dan Jasa	132.876.397.825,31	117.904.708.933,24
Jumlah Arus Kas Keluar	208.554.560.719,31	189.737.321.115,24
Arus Kas Bersih dari Aktivitas Operasi	3.066.157.809,43	50.079.693.826,77
ARUS KAS DARI AKTIVITAS INVESTASI		
Arus Kas Masuk:		
Penjualan Aset Tetap	0,00	0,00
Penjualan Aset Lainnya	0,00	0,00
Penerimaan dari Divestasi	0,00	0,00
Penerimaan Penjualan Investasi Dalam Bentuk Sekuritas	0,00	0,00
Jumlah Arus Kas Masuk	0,00	0,00
Arus Kas Keluar:		
Perolehan Aset Tetap	27.391.310.351,00	13.474.187.558,00
Perolehan Aset Lainnya	0,00	0,00
Pengeluaran Penyertaan Modal	0,00	0,00
Pengeluaran Pembelian Investasi dalam Bentuk Sekuritas	0,00	0,00
Jumlah Arus Kas Keluar	27.391.310.351,00	13.474.187.558,00
Arus Kas Bersih dari Aktivitas Investasi	-27.391.310.351,00	-13.474.187.558,00
ARUS KAS DARI AKTIVITAS PENDANAAN		
Arus Kas Masuk:		
Penerimaan Pinjaman	0,00	0,00
Penerimaan Kembali Pokok Pinjaman	0,00	0,00
Jumlah Arus Kas Masuk	0,00	0,00
Arus Kas Keluar:		
Pembayaran Pokok Pinjaman	0,00	0,00
Pemberian Pinjaman	0,00	0,00
Penyetoran ke Kas Negara	0,00	0,00
Jumlah Arus Kas Keluar	0,00	0,00
Arus Kas Bersih dari Aktivitas Pendanaan	0,00	0,00
ARUS KAS DARI AKTIVITAS TRANSITORIS		
Arus Kas Masuk:		
Penerimaan Perhitungan Fihak Ketiga (PFK)	11.125.556.211,18	8.678.502.208,59
Jumlah Arus Kas Masuk	11.125.556.211,18	8.678.502.208,59
Arus Kas Keluar:		
Pengeluaran Perhitungan Fihak Ketiga (PFK)	11.125.556.211,18	8.678.502.208,59
Jumlah Arus Kas Keluar	11.125.556.211,18	8.678.502.208,59
Arus Kas Bersih dari Aktivitas Pendanaan	0,00	0,00
Kenaikan (Penurunan) Bersih Kas	-24.325.152.541,57	36.605.506.268,77
Kas dan Setara Kas Awal	38.200.866.758,37	1.595.360.489,60
Jumlah Saldo Kas	13.875.714.216,80	38.200.866.758,37

Palu, April 2023

Direktur
Rumah Sakit Umum Daerah UNDATA

drg. Herri, M.Kes
NIP. 19661224 199903 1 002

Lihat Catatan atas Laporan Keuangan sebagai bagian tak terpisahkan
dari Laporan Keuangan Secara keseluruhan



**BADAN LAYANAN UMUM DAERAH
RUMAH SAKIT UMUM DAERAH UNDATA
PROVINSI SULAWESI TENGAH
CATATAN ATAS LAPORAN KEUANGAN**



UNTUK PERIODE YANG BERAKHIR PADA TANGGAL 31 DESEMBER 2022 DAN 31 DESEMBER 2021
(Disajikan dalam rupiah, kecuali dinyatakan lain)

1. UMUM

A. Profil RSUD Undata Provinsi Sulawesi Tengah

Rumah Sakit Umum Daerah Undata Provinsi Sulawesi Tengah (selanjutnya disebut "RSUD") sebagai salah satu Rumah Sakit dan Wadah Pelayanan Kesehatan secara Komprehensif merupakan milik Pemerintah Daerah Provinsi Sulawesi Tengah, telah turut berpartisipasi aktif di dalam terwujudnya derajat kesehatan masyarakat yang setinggi-tingginya bagi masyarakat Sulawesi Tengah. RSUD mempunyai tugas melaksanakan upaya kesehatan secara berdaya guna dan berhasil mengutamakan upaya penyembuhan, pemulihan yang dilaksanakan secara serasi, terpadu dengan upaya peningkatan pencegahan termasuk penanganan limbah rumah sakit dan melakukan upaya rujukan, sesuai dengan peraturan perundang-undangan yang berlaku.

B. Visi, Misi, Motto, dan Falsafah

RSUD Undata Provinsi Sulawesi Tengah menyediakan layanan dengan visi sebagai berikut :

Visi

" Menjadi Rumah Sakit Terdepan dan Terbaik di Provinsi Sulawesi Tengah ."

Misi

1. Meningkatkan pelayanan kesehatan yang berkualitas dan profesional serta menyiapkan dan mengembangkan sumber daya manusia;
2. Meningkatkan pendapatan rumah sakit dan kesejahteraan karyawan;
3. Menjalin kerja sama dengan mitra rumah sakit.

Motto

"Masangu Mosipakabelo"

Motto tersebut memiliki arti, yaitu bersatu untuk saling memperbaiki dalam upaya peningkatan pelayanan kesehatan kepada masyarakat.

C. Tempat dan Kedudukan

RSUD Undata Provinsi Sulawesi Tengah berlokasi di Jl. RE Martadinata, Tondo, Kec. Matikulore, Kota Palu, Provinsi Sulawesi Tengah.



**BADAN LAYANAN UMUM DAERAH
RUMAH SAKIT UMUM DAERAH UNDATA
PROVINSI SULAWESI TENGAH
CATATAN ATAS LAPORAN KEUANGAN**



UNTUK PERIODE YANG BERAKHIR PADA TANGGAL 31 DESEMBER 2022 DAN 31 DESEMBER 2021
(Disajikan dalam rupiah, kecuali dinyatakan lain)

1. UMUM (Lanjutan)

D. Susunan Organisasi

Susunan Organisasi RSUD Undata Provinsi Sulawesi Tengah adalah sebagai berikut :

- 1) Direktur
- 2) Wakil Direktur Umum dan Keuangan membawahi :
 - a) Bagian Keuangan;
 - b) Bagian Perlengkapan dan Umum; dan
 - c) Bagian Kepegawaian;
- 3) Wakil Direktur Pelayanan membawahi :
 - a) Bidang Pelayanan Medik;
 - b) Bidang Keperawatan; dan
 - c) Bidang Penunjang Medik;
- 4) Wakil Direktur Program, Pendidikan, Latihan dan Penelitian membawahi;
 - a) Bidang Program dan Evaluasi;
 - b) Bidang Pendidikan, Latihan dan Penelitian; dan
 - c) Bidang Rekam Medik dan Informasi;
- 5) Bagian Keuangan membawahi :
 - a) Sub Bagian Perbendaharaan dan Mobilisasi Dana; dan
 - b) Sub Bagian Verifikasi dan Akuntansi;
- 6) Bagian Perlengkapan dan Umum membawahi :
 - a) Sub Bagian Umum; dan
 - b) Sub Bagian Perlengkapan;
- 7) Bagian Kepegawaian membawahi :
 - a) Sub Bagian Pengembangan Karier dan Mutasi; dan
 - b) Sub Bagian Penerimaan, Pengangkatan dan Pemberhentian;
- 8) Bidang Pelayanan Medik membawahi :
 - a) Seksi Pengembangan Fasilitas dan Rujukan; dan
 - b) Seksi Pengembangan dan Pengendalian Mutu Pelayanan Medik;
- 9) Bidang Keperawatan membawahi :
 - a) Seksi Keperawatan dan Kebidanan; dan
 - b) Seksi Pengembangan Fasilitas Keperawatan;
- 10) Bidang Penunjang Medik membawahi :
 - a) Seksi Pengendalian Mutu Penunjang Medik; dan
 - b) Seksi Pengembangan dan Pemeliharaan Fasilitas Medik;
- 11) Bidang Program dan Evaluasi membawahi :
 - a) Seksi Penyusunan Program; dan
 - b) Seksi Monitoring dan Evaluasi;
- 12) Bidang Pendidikan, Latihan dan Penelitian, membawahi :
 - a) Seksi Pendidikan dan Pelatihan; dan
 - b) Seksi Penelitian;
- 13) Kelompok Jabatan Fungsional.



**BADAN LAYANAN UMUM DAERAH
RUMAH SAKIT UMUM DAERAH UNDATA
PROVINSI SULAWESI TENGAH
CATATAN ATAS LAPORAN KEUANGAN**



UNTUK PERIODE YANG BERAKHIR PADA TANGGAL 31 DESEMBER 2022 DAN 31 DESEMBER 2021
(Disajikan dalam rupiah, kecuali dinyatakan lain)

1. UMUM (Lanjutan)

E. Landasan Hukum Penyusunan Laporan Keuangan BLUD

Dasar hukum penyusunan laporan keuangan adalah sebagai berikut :

- 1) Undang-undang nomor 13 tahun 1964 tentang Penetapan Peraturan Daerah Tingkat I Sulawesi Tengah dan Daerah Tingkat I Sulawesi Tenggara dengan mengubah Undang-undang Nomor 47 Tahun 1960 tentang daerah tingkat I Sulawesi utara-tengah dan daerah tingkat I Sulawesi selatan - tenggara (Lembaran negara republik Indonesia tahun 1964 nomor 7 menjadi undang-undang (Lembaran Negara Republik Indonesia Tahun 1964 Nomor 94, Tambahan Lembaran Negara Republik Indonesia Nomor 2687)
- 2) Undang-undang Nomor 17 Tahun 2003 tentang keuangan Negara (Lembaran Negara Republik Indonesia Tahun 2003 Nomor 74, Tambahan Lembaran Negara (Nomor 4286)
- 3) Undang-undang Nomor 1 Tahun 2004 tentang Perbendaharaan Negara (Lembaran Negara Republik Indonesia Tahun 2004 Nomor 5, Tambahan Lembaran Negara Nomor 4355)
- 4) Undang-undang Nomor 10 Tahun 2004 tentang Pembentukan Peraturan Perundang-undangan (Lembaran Negara Republik Indonesia Tahun 2004 Nomor 53, Tambahan Lembaran Negara Nomor 4389)
- 5) Undang-undang Nomor 15 Tahun 2004 tentang Pemeriksaan Pengelolaan dan Tanggung Jawab Keuangan Negara (Lembaran Negara Republik Indonesia Tahun 2004 Nomor 66, Tambahan Lembaran Negara Nomor 4400)
- 6) Undang-undang Nomor 33 Tahun 2004 tentang Perimbangan Keuangan Pemerintah Pusat dan Pemerintah Daerah (Lembaran Negara Republik Indonesia Tahun 2004 Nomor 66, Tambahan Lembaran Negara Nomor 4400)
- 7) Undang-undang Nomor 44 Tahun 2004 tentang Rumah Sakit (Lembaran Negara Republik Indonesia Nomor 153, Tambahan Lembaran Negara Republik Indonesia Nomor 5072)
- 8) Undang-undang Nomor 23 Tahun 2014 tentang Pemerintahan Daerah (Lembaran Negara Republik Indonesia Tahun 2014 Nomor 224, Tambahan Lembaran Negara Republik Indonesia Nomor 224, Tambahan Lembaran Negara Republik Indonesia Nomor 5587) sebagaimana telah diubah terakhir dengan peraturan undang-undang nomor 9 tahun 2017 (Lembaran Negara Republik Indonesia Tahun 2017 Nomor 58, Tambahan Lembaran Negara Republik Indonesia Nomor 5679)
- 9) Peraturan Pemerintah Nomor 58 Tahun 2005 tentang Pengelolaan Keuangan Daerah (Lembaran Negara Republik Indonesia Tahun 2005 Nomor 149, Tambahan Lembaran Negara Nomor 4579)
- 10) Peraturan Pemerintah Nomor 23 Tahun 2005 tentang Pengelolaan Keuangan Badan Layanan Umum sebagaimana telah diubah terakhir kali dengan Peraturan Pemerintah Republik Indonesia Nomor 74 Tahun 2012 tentang Perubahan atas peraturan Pemerintah Nomor 23 Tahun 2005 tentang Pengelolaan Keuangan Badan Layanan Umum (Lembaran Negara Republik Indonesia Tahun 2012 Nomor 171)
- 11) Peraturan Pemerintah Nomor 8 Tahun 2006 tentang Pelaporan Keuangan dan Kinerja Instansi Pemerintah (Lembaran Negara Republik Indonesia Tahun 1006 Nomor 25, Tambahan Lembaran Negara nomor 4614)
- 12) Peraturan Pemerintah Nomor 39 Tahun 2007 tentang Pengelolaan Keuangan Negara/ Pemerintah
- 13) Peraturan Pemerintah Nomor 71 Tahun 2010 tentang Standar Akuntansi Pemerintahan
- 14) Peraturan Menteri Dalam Negeri Nomor 13 Tahun 2006 tentang Pedoman Pengelolaan Keuangan Daerah sebagaimana telah diubah terakhir kali dengan Peraturan Menteri Dalam Negeri Nomor 21 Tahun 2011 tentang Perubahan Kedua atas Peraturan Menteri Dalam Negeri Nomor 31 Tahun 2006 tentang Pedoman Pengelolaan Keuangan Daerah
- 15) Peraturan Menteri Dalam Negeri Nomor 64 Tahun 2013 tentang Penerapan Standar Akuntansi Pemerintah Berbasis AkruaI pada Pemerintah Daerah
- 16) Peraturan Menteri Dalam Negeri Nomor 19 Tahun 2017 tentang Pedoman Pengelolaan Barang Milik Daerah
- 17) Peraturan Menteri Dalam Negeri Nomor 79 Tahun 2008 tentang Badan Layanan Umum Daerah
- 18) Peraturan Daerah Nomor 8 Tahun 2017 tentang Perubahan Peraturab Daerah Nomor 9 Tahun 2008 tentang Pokok-pokok Pengelolaan Keuangan Daerah
- 29) Peraturan Gubernur Sulawesi Tengah Nomor 19 Tahun 2014 tentang Sistem Akuntansi Pemerintahan Provinsi Sulawesi Tengah
- 20) Peraturan Gubernur Sulawesi Tengah Nomor 15 Tahun 2018 tentang Perubahan atas Peraturan Gubernur Sulawesi Tengah Nomor 20 Tahun 2014 tentang Kebijakan Akuntansi Pemerintah Provinsi Sulawesi Tengah.



**BADAN LAYANAN UMUM DAERAH
RUMAH SAKIT UMUM DAERAH UNDATA
PROVINSI SULAWESI TENGAH
CATATAN ATAS LAPORAN KEUANGAN**



UNTUK PERIODE YANG BERAKHIR PADA 31 DESEMBER 2022 DAN 31 DESEMBER 2021

(Disajikan dalam rupiah, kecuali dinyatakan lain)

2. IKHTISAR KEBIJAKAN AKUNTANSI PENTING

a. Entitas Akuntansi dan Entitas Pelaporan

Sesuai dengan Peraturan Pemerintah Nomor 71 Tahun 2010 tentang Standar Akuntansi Pemerintahan yang dinyatakan pada PSAP 13 tentang Penyajian Laporan Keuangan BLU bahwa RSU bertindak sebagai entitas pelaporan dan entitas akuntansi. BLUD RSUD sebagai entitas pelaporan karena merupakan satuan kerja pelayanan yang walaupun bukan berbentuk badan hukum yang mengelola kekayaan daerah yang dipisahkan, mempunyai karakteristik sebagai berikut :

- 1) Pendanaan entitas tersebut merupakan bagian dari APBN/APBD
- 2) Entitas tersebut dibentuk dengan peraturan perundang-undangan
- 3) Pimpinan entitas tersebut adalah pejabat yang diangkat atau ditunjuk
- 4) Entitas tersebut membuat pertanggungjawaban baik langsung kepada entitas akuntansi/entitas pelaporan yang membawahnya dan secara tidak langsung kepada wakil rakyat sebagai pihak yang menyetujui menyetujui anggaran
- 5) Mempunyai kewenangan dalam Pengelolaan Keuangan, antara lain penggunaan pendapatan, pengelolaan kas, investasi, dan pinjaman sesuai dengan ketentuan
- 6) Memberikan jasa layanan kepada masyarakat/pihak ketiga
- 7) Mengelola sumber daya yang terpisah dari entitas akuntansi/entitas pelaporan yang membawahnya
- 8) Mempunyai pengaruh signifikan dalam pencapaian program pemerintah; dan
- 9) Laporan Keuangan BLUD diaudit dan diberi opini oleh auditor eksternal.

BLUD juga sebagai entitas akuntansi adalah unit pemerintah pengguna anggaran/pengguna barang menyelenggarakan akuntansi dan penyusunan laporan keuangan atas pelaksanaan anggaran/barang yang dikelolanya yang ditujukan kepada entitas pelaporan dan laporan keuangannya dikonsolidasikan pada entitas pelaporan yang secara organisatoris membawahnya.

b. Penyajian Laporan Keuangan

BLUD RSUD menyajikan laporan keuangan sebagaimana diatur dalam PSAP 13 tentang Penyajian Laporan Keuangan Badan Layanan Umum yang terdiri dari :

- 1) Laporan Realisasi Anggaran
- 2) Laporan Perubahan Saldo Anggaran Lebih
- 3) Neraca
- 4) Laporan Operasional
- 5) Laporan Perubahan Ekuitas
- 6) Laporan Arus Kas
- 7) Catatan Atas Laporan Keuangan



**BADAN LAYANAN UMUM DAERAH
RUMAH SAKIT UMUM DAERAH UNDATA
PROVINSI SULAWESI TENGAH
CATATAN ATAS LAPORAN KEUANGAN**



UNTUK PERIODE YANG BERAKHIR PADA 31 DESEMBER 2022 DAN 31 DESEMBER 2021

(Disajikan dalam rupiah, kecuali dinyatakan lain)

c. Pendapatan

1) Pendapatan - LRA

Pendapatan LRA diakui pada saat kas diterima pada Bendahara Penerimaan rumah sakit. Akuntansi pendapatan berdasarkan azas bruto yaitu dengan membukukan penerimaan bruto dan tidak mencatat nettonya. Pendapatan rumah sakit berasal dari Lain-lain Pendapatan Daerah yang sah merupakan penerimaan berasal dari Hasil Penjualan Aset Daerah yang tidak dipisahkan, Jasa Giro, Pendapatan dari penyelenggaraan pendidikan dan pelatihan, pendapatan sewa, jasa giro, pendapatan dari penyelenggaraan pendidikan dan pelatihan, pendapatan sewa, pengolahan/pembuangan limbah, Jasa Layanan dan Penerimaan Lain-lain.

2) Pendapatan - LO

d. Belanja

Belanja adalah semua pengeluaran rumah sakit yang mengurangi ekuitas dana dalam periode tahun anggaran yang bersangkutan dan diakui dalam periode tahun anggaran berjalan pada saat kas dikeluarkan dan telah dipertanggungjawabkan oleh bendahara pengeluaran.

Belanja modal tanah diakui sebesar biaya perolehan tanah yang mencakup harga pembelian biaya yang dikeluarkan dalam rangka memperoleh hak, biaya pengukuran, penimbunan dan biaya lainnya yang dikeluarkan sampai tanah tersebut siap pakai. Belanja modal diukur dengan menggunakan mata uang rupiah berdasarkan nilai sekarang kas yang dikeluarkan. Apabila menggunakan mata uang asing akan di konversi ke mata uang rupiah berdasarkan nilai tukar (kurs tengah BI) pada saat pengakuan belanja.

Belanja Modal peralatan dan mesin menggambarkan jumlah pengeluaran yang telah dikeluarkan untuk memperoleh peralatan dan mesin tersebut sampai siap pakai. Biaya ini antara lain meliputi harga pembelian, biaya pengangkutan, biaya instalasi serta biaya langsung lainnya untuk memperoleh dan mempersiapkan sampai peralatan dan mesin tersebut siap digunakan.

Belanja modal gedung dan bangunan diakui sebesar harga perolehan gedung dan bangunan sampai siap untuk digunakan. Biaya perolehan gedung dan bangunan meliputi harga pembelian atau biaya konstruksi termasuk biaya pengurusan IMB, notaris dan pajak.

Belanja Modal jalan, irigasi dan jaringan diakui sebesar seluruh biaya yang dikeluarkan untuk memperoleh jalan, irigasi dan jaringan sampai siap pakai. Biaya ini meliputi biaya perolehan atau biaya konstruksi dan biaya-biaya lain yang dikeluarkan sampai jalan, irigasi dan jaringan tersebut siap pakai.

Biaya operasional yaitu pengeluaran anggaran untuk kegiatan sehari-hari yang memberi manfaat jangka pendek, antara lain belanja pegawai, belanja barang non investasi dan belanja operasional lainnya.

e. Beban

Beban adalah penurunan manfaat ekonomi atau potensi jasa dalam periode pelaporan yang menurunkan ekuitas, yang dapat berupa pengeluaran atau konsumsi aset maupun persediaan atau timbulnya kewajiban.

f. Kas dan Setara Kas

Kas adalah mata uang kertas dan logam baik rupiah maupun mata uang asing yang berlaku sebagai alat pembayaran yang sah. Kas adalah uang tunai dan saldo simpanan di bank yang setiap saat dapat digunakan untuk membiayai kegiatan BLUD.

Setara kas (*cash equivalent*) adalah investasi jangka pendek yang sangat likuid yang siap dijabarkan menjadi kas serta bebas dari risiko perubahan nilai yang signifikan.

Giro adalah simpanan pada bank yang dapat digunakan sebagai alat pembayaran dan penarikannya dapat dilakukan setiap saat dengan menggunakan cek, kartu ATM, sarana perintah pembayaran lainnya atau dengan cara pemindahbukuan antara lain dengan bilyet giro.

Kas dan Setara Kas diakui pada saat diterima atau dikeluarkan oleh Bendahara Penerimaan dan Bendahara BLUD RSUD.

Kas pada bendahara pengeluaran diakui pada saat diterima dan saat realisasi belanja dari anggaran pendapatan dan belanja daerah Pemerintah Provinsi Sulawesi Tengah.



**BADAN LAYANAN UMUM DAERAH
RUMAH SAKIT UMUM DAERAH UNDATA
PROVINSI SULAWESI TENGAH
CATATAN ATAS LAPORAN KEUANGAN**



UNTUK PERIODE YANG BERAKHIR PADA 31 DESEMBER 2022 DAN 31 DESEMBER 2021

(Disajikan dalam rupiah, kecuali dinyatakan lain)

g. Piutang

Piutang adalah hak yang muncul dari penyerahan pelayanan jasa atau penyerahan uang, berdasarkan persetujuan atau kesepakatan antara BLUD RSUD dan pihak lain, yang mewajibkan pihak lain tersebut untuk melunasi pembayaran atas jasa yang telah diterimanya atau uangnya setelah jangka waktu sesuai dengan kesepakatan.

Piutang dari kegiatan operasional adalah piutang yang timbul karena penyerahan pelayanan (jasa) dalam rangka kegiatan BLUD RSUD, seperti piutang kepada pasien rawat inap dan rawat jalan.

Piutang dari kegiatan non operasional adalah piutang yang timbul di luar kegiatan pelayanan medis, yang jumlahnya tidak material, seperti piutang karyawan dan piutang sewa.

Piutang dari kegiatan operasional diakui pada saat seluruh kondisi berikut terpenuhi :

- 1) Jumlah pendapatan dapat diukur dengan andal;
- 2) Besar kemungkinan manfaat ekonomi sehubungan dengan transaksi tersebut akan diperoleh;
- 3) Tingkat penyelesaian dari suatu transaksi pada tanggal neraca dapat diukur dengan andal; dan
- 4) Beban yang terjadi untuk transaksi dan untuk menyelesaikan transaksi tersebut dapat diukur.

Piutang atas jaminan diakui berdasarkan dokumen hasil verifikasi atas klaim yang diajukan.

Piutang atas jaminan pada akhir tahun diakui berdasarkan klaim yang diajukan dan dilakukan penyesuaian setelah dokumen verifikasi diperoleh.

Piutang dari kegiatan non operasional diakui pada saat jasa sewa telah diberikan kepada penyewa atau uang pinjaman telah diberikan kepada karyawan.

Penyisihan piutang tak tertagih dibentuk sebesar nilai piutang yang diperkirakan tidak dapat ditagih berdasarkan daftar umur piutang atau persentase dari pendapatan. Penyisihan piutang tak tertagih ditetapkan berdasarkan umur piutang sebagai berikut :

- a. Piutang dengan kualitas lancar apabila belum dilakukan pelunasan sampai dengan tanggal jatuh tempo yang ditetapkan, tarif penyisihan piutang tak tertagih sebesar 0,5%
- b. Piutang dengan kualitas kurang lancar, apabila dalam jangka waktu 1 (satu) bulan terhitung sejak tanggal surat tagihan pertama tidak dilakukan pelunasan, tarif penyisihan piutang tak tertagih sebesar 10%
- c. Piutang dengan kualitas diragukan, apabila dalam jangka waktu 1 (satu) bulan terhitung sejak tanggal surat tagihan kedua tidak dilakukan pelunasan, tarif penyisihan piutang tak tertagih sebesar 50%
- d. Piutang dengan kualitas macet, apabila dalam jangka waktu 1 (satu) bulan terhitung sejak tanggal surat tagihan ketiga tidak dilakukan pelunasan, tarif penyisihan piutang tak tertagih sebesar 100%

Penyisihan piutang tak tertagih diakui sebagai beban pada tahun berjalan. Beban yang timbul dari piutang diperkirakan tidak tertagih disebut sebagai beban penyisihan piutang.

h. Persediaan

Persediaan adalah :

- 1) Barang atau perlengkapan yang digunakan dalam kegiatan BLUD RSUD;
- 2) Bahan atau perlengkapan yang akan digunakan dalam proses produksi;
- 3) Barang dalam proses produksi yang dimaksudkan untuk dijual atau diserahkan kepada masyarakat;
- 4) Barang yang disimpan untuk dijual atau diserahkan kepada masyarakat dalam rangka kegiatan BLUD RSUD.

Persediaan pada BLUD RSUD dinilai dengan menggunakan harga pembelian terakhir.

Berasal dari seluruh pendapatan setelah dikurangi seluruh biaya pada tahun berjalan.



**BADAN LAYANAN UMUM DAERAH
RUMAH SAKIT UMUM DAERAH UNDATA
PROVINSI SULAWESI TENGAH
CATATAN ATAS LAPORAN KEUANGAN**



UNTUK PERIODE YANG BERAKHIR PADA 31 DESEMBER 2022 DAN 31 DESEMBER 2021

(Disajikan dalam rupiah, kecuali dinyatakan lain)

i. Beban Dibayar di Muka

Beban dibayar di muka adalah pembayaran biaya dimuka, yang manfaatnya akan digunakan untuk satu periode atau lebih kegiatan BLUD RSUD di masa yang akan datang.

Beban dibayar di muka berfungsi antara lain untuk membiayai operasional tidak lebih dari 1 (satu) tahun setelah tanggal neraca. Biaya dibayar di muka terdiri dari :

- 1) Premi Asuransi;
- 2) Sewa Dibayar di Muka, dan
- 3) Pajak Kendaraan Bermotor.

j. Aset Tetap

Aset Tetap adalah aset berwujud yang mempunyai masa manfaat lebih dari 12 (dua belas) bulan untuk digunakan dalam kegiatan rumah sakit atau dimanfaatkan oleh masyarakat umum .

Aset tetap diperoleh melalui pembelian/pembangunan yang sebagian atau seluruhnya dibiayai APBD, pertukaran dengan aset lain serta donasi dari masyarakat, lembaga pemerintah atau lembaga non pemerintah dan diperoleh dari hibah tidak terikat diukur berdasarkan nilai wajar dari harga pasar.

Aset tetap disajikan berdasarkan biaya perolehan aset tetap dikurangi akumulasi penyusutan, Apabila terjadi kondisi yang memungkinkan penilaian kembali, aset tetap akan disajikan dengan penyesuaian pada masing-masing akun aset tetap.

Metode penyusutan aset tetap yang digunakan adalah metode garis lurus (*straight line method*).

k. Aset Lainnya

Aset lainnya merupakan aset rumah sakit yang tidak dapat diklasifikasikan sebagai aset lancar, investasi jangka panjang, aset tetap dan dana cadangan.

- 1) Tagihan Jangka Panjang;
- 2) Kemitraan dengan Pihak Ketiga;
- 3) Dana Kelolaan;
- 4) Aset yang dibatasi Penggunaannya;
- 5) Aset tak berwujud;
- 6) Aset Lain-lain
- 7) Akumulasi Amortisasi

Aset Lainnya terdiri dari :

Merupakan pendapatan yang berasal dari APBN dan tertuang dalam bentuk DIPA BLU RSUD Kab.Pangkep untuk membebani operasional maupun investasi BLU RSUD Kab. Pangkep.

l. Kewajiban Jangka Pendek

Suatu kewajiban diklasifikasi sebagai kewajiban jangka pendek jika diharapkan dibayar dalam waktu 12 (dua belas) bulan setelah tanggal pelaporan. Ssemua kewajiban lainnya diklasifikasikan sebagai kewajiban jangka panjang.



**BADAN LAYANAN UMUM DAERAH
RUMAH SAKIT UMUM DAERAH UNDATA
PROVINSI SULAWESI TENGAH
CATATAN ATAS LAPORAN KEUANGAN**



UNTUK PERIODE YANG BERAKHIR PADA 31 DESEMBER 2022 DAN 31 DESEMBER 2021

(Disajikan dalam rupiah, kecuali dinyatakan lain)

m. Kewajiban Jangka Panjang

Kewajiban jangka panjang adalah bagian uang jangka panjang yang jatuh tempo dalam waktu lebih dari 12 bulan setelah tanggal pelaporan kecuali bagian yang akan dan telah jatuh tempo termasuk akan menjadi utang jangka panjang dengan status perjanjian baru atau dibayar dengan menggunakan dana yang telah disisihkan dari aset lancar.

n. Ekuitas

Ekuitas adalah kekayaan bersih rumah sakit yang merupakan selisih antara aset dan kewajiban rumah sakit pada tanggal pelaporan. Saldo ekuitas di neraca berasal dari saldo akhir laporan perubahan ekuitas.



**BADAN LAYANAN UMUM DAERAH
RUMAH SAKIT UMUM DAERAH UNDATA
PROVINSI SULAWESI TENGAH**
UNTUK PERIODE YANG BERAKHIR PADA TANGGAL 31 DESEMBER 2022 DAN 31 DESEMBER 2021
(Disajikan dalam rupiah penuh, kecuali dinyatakan lain)



PENJELASAN ATAS LAPORAN KEUANGAN (Lanjutan)

3. PENJELASAN POS - POS LAPORAN REALISASI ANGGARAN

a. Pendapatan - LRA

Realisasi Penerimaan pendapatan untuk tahun anggaran 2022 serta perbandingan dengan tahun anggaran 2021 adalah sebagai berikut :

	31 Desember 2022	31 Desember 2021
Pendapatan Jasa Layanan dari Masyarakat	99.515.322.518,06	-
Pendapatan Jasa Layanan dari entitas Akuntansi/Pelaporan	3.158.221.837,00	145.781.458.773,01
Pendapatan Hasil Kerja sama	828.083.100,00	-
Pendapatan Hibah	12.316.990.309,00	-
Pendapatan Usaha Lainnya	538.878.410,68	142.862.592.997,72
Jumlah Pendapatan -LRA	116.357.496.174,74	288.644.051.770,73

Realisasi Pendapatan tahun 2022 sebesar Rp. 116.357.496.174,74 atau 105,78% dari anggaran sebesar Rp. 110.000.000.000

b. Belanja

Realisasi Belanja BLUD RSUD Undata Provinsi Sulawesi Tengah untuk tahun 2022 dan 2021 adalah sebagai berikut :

	Anggaran 2022	Realisasi 2022	Realisasi 2021
Belanja Operasi	226.541.449.008,00	208.554.560.719,31	189.737.321.115,24
Belanja Modal	35.248.905.182,00	27.391.310.351,00	13.474.187.558,00
Jumlah Belanja	261.790.354.190,00	235.945.871.070,31	203.211.508.673,24

Rincian Masing-masing jenis belanja tersebut adalah sebagai berikut :

1) Belanja Operasi

	Anggaran 2022	Realisasi 2022	Realisasi 2021
Belanja Pegawai	76.101.721.594,00	75.678.162.894,00	71.832.612.182,00
Belanja Barang/Jasa	150.439.727.414,00	132.876.397.825,31	117.904.708.933,24
Jumlah Belanja Operasi	226.541.449.008,00	208.554.560.719,31	189.737.321.115,24

- Belanja Pegawai

	Anggaran 2022	Realisasi 2022
Gaji Pokok PNS/ Uang Representasi	37.793.440.541,00	37.793.440.541,00
Tunjangan Keluarga	3.375.644.179,00	3.375.644.179,00
Tunjangan Jabatan	297.900.000,00	297.900.000,00
Tunjangan Fungsional	5.013.555.000,00	5.013.555.000,00
Tunjangan Fungsional Umum	317.745.000,00	317.745.000,00
Tunjangan Beras	2.152.612.080,00	2.152.612.080,00
Tunjangan PPh/Tunjangan Khusus	69.826.016,00	69.826.016,00
Pembulatan Gaji	539.722,00	539.722,00
Biaya Pembayaran Tambahan Penghasilan	23.440.719.056,00	23.440.719.056,00
Belanja Pegawai BLUD	3.639.740.000,00	3.216.181.300,00
	76.101.721.594,00	75.678.162.894,00

- Belanja Barang dan Jasa

	Anggaran 2022	Realisasi 2022
Belanja Barang	686.129.625,00	677.671.306,00
Belanja Jasa	10.416.453.926,00	10.103.524.162,00
Belanja Pemeliharaan	276.945.440,00	275.512.000,00
Belanja Perjalanan Dinas	322.476.000,00	301.226.867,00
Belanja Barang dan Jasa BLUD	138.737.722.423,00	121.518.463.490,31
Jumlah	150.439.727.414,00	132.876.397.825,31



PENJELASAN ATAS LAPORAN KEUANGAN (Lanjutan)

2) Belanja Modal

	Anggaran 2022	Realisasi 2022
Belanja Modal Peralatan dan Mesin		
Belanja Modal Mebel	358.640.000,00	354.134.799,00
Belanja Modal Alat Kedokteran Lainnya	12.962.437.346,00	10.778.488.526,00
Belanja Modal Alat Kesehatan Umum Lainnya	19.790.829.900,00	14.565.091.626,00
Belanja Modal Personal Computer	112.500.000,00	111.233.100,00
Jumlah Belanja Modal Peralatan dan Mesin	33.224.407.246,00	25.808.948.051,00
Belanja Modal Gedung dan Bangunan		
Belanja Modal Bangunan Kesehatan	1.550.607.936,00	1.287.422.300,00
Belanja Modal Pagar	100.000.000,00	99.512.000,00
Jumlah Modal Gedung dan Bangunan	1.650.607.936,00	1.386.934.300,00
Belanja Modal Jalan Irigasi dan Jaringan	373.890.000,00	195.428.000,00
Jumlah Belanja Modal	35.248.905.182,00	27.391.310.351,00

4. PENJELASAN POS-POS LAPORAN PERUBAHAN SALDO ANGGARAN LEBIH

Mutasi Saldo Anggaran lebih untuk 2022 dan 2021 adalah sebagai berikut :

	31 Desember 2022	31 Desember 2021
Saldo Anggaran Lebih Awal	38.200.866.758,37	1.595.360.489,00
Penggunaan SAL	-	-
Sub Total	38.200.866.758,37	1.595.360.489,00
Sisa Lebih Pembiayaan Anggaran (SILPA)	(119.588.374.895,57)	(57.430.049.900,23)
Pendapatan dari alokasi APBD	95.263.222.354,00	94.035.556.169,00
Sub total	13.875.714.216,80	38.200.866.758,37
Koreksi kesalahan pembukuan tahun sebelumnya	-	-
Saldo Anggaran Lebih Akhir	13.875.714.216,80	38.200.866.758,37

Penjelasan mutasi saldo anggaran lebih :

- a. Saldo anggaran lebih awal tahun 2022 sebesar Rp38.200.866.758,37 merupakan saldo anggaran lebih akhir tahun 2021.
- b. Sisa Kurang pembiayaan anggaran sebesar Rp119.588.374.895,57 pada tahun 2022 merupakan selisih antara realisasi pendapatan LRA dengan belanja. Sisa kurang pembiayaan anggaran terjadi karena jumlah belanja lebih besar dibandingkan dengan pendapatan.
- c. Penyesuaian sisa kurang anggaran pada tahun 2022 sebesar Rp95.263.222.354,00 berasal dari pendapatan alokasi APBD untuk belanja operasi sebesar Rp83.819.915.929,00 dan belanja modal sebesar Rp11.443.306.425,00.
- d. Saldo Anggaran lebih akhir pada tahun 2022 sebesar Rp13.875.714.216,80 setara dengan jumlah kas per 31 Desember 2022.

5. PENJELASAN POS-POS NERACA

a. Kas pada BLUD

Saldo kas dan setara kas RSUD Undata Provinsi Sulawesi Tengah per 31 Desember 2022 dan 2021 adalah sebagai berikut :

	31 Desember 2022	31 Desember 2021
Kas di Bendahara Pengeluaran		
Bank Sulteng No Rek. 0010103260963	6.473.360.442,06	813.985.619,08
Bank Mandiri No Rek. 1510018171618	7.009.524.099,11	36.772.368.853,46
Bank Sulteng No Rek. 0010103258166	17.532,00	-
Kas di Bendahara Penerimaan		
Bank Sulteng No Rek. 0010103258128	365.610.282,89	686.365.115,83
Bank BNI No.Rek 0082058909	53.697.287,00	56.379.354,00
Selisih kas		(72,00)
Kas Tunai	-	-
Cek Beredar	(26.495.426,26)	(128.232.112,00)
Jumlah Kas pada BLUD	13.875.714.216,80	38.200.866.758,37

Berdasarkan rekening koran jumlah kas pada BLUD sebesar Rp13.902.209.643,06, sementara berdasarkan buku kas, jumlah kas pada BLUD per 31 Desember 2022 sebesar Rp13.875.714.216,80. Dengan demikian, terdapat perbedaan sebesar Rp26.495.426,26 antara nilai Kas BLUD berdasarkan buku kas dan kas yang berada pada rekening koran per 31 Desember 2022. Perbedaan tersebut disebabkan adanya belanja yang telah diakui/dibayarkan oleh BLUD RSUD Undata Provinsi Sulawesi Tengah menggunakan cek namun belum dicairkan oleh pihak ketiga yaitu CV. Genetika Multi Konstruksi sebesar Rp26.895.425,00 untuk belanja bahan dan alat listrik. Selain itu, terdapat selisih sebesar Rp400.000,00 merupakan kekurangan transfer sehingga mengurangi nilai kas di rekening koran. Berdasarkan hasil tersebut, kas pada BLUD per 31 Desember 2022 disajikan sebesar Rp13.875.714.216,80.



**BADAN LAYANAN UMUM DAERAH
RUMAH SAKIT UMUM DAERAH UNDATA
PROVINSI SULAWESI TENGAH**
UNTUK PERIODE YANG BERAKHIR PADA TANGGAL 31 DESEMBER 2022 DAN 31 DESEMBER 2021
(Disajikan dalam rupiah penuh, kecuali dinyatakan lain)



PENJELASAN ATAS LAPORAN KEUANGAN (Lanjutan)

b. Piutang Usaha

Piutang Usaha RSUD Undata Provinsi Sulawesi Tengah per 31 Desember 2022 dan 31 Desember 2021 adalah masing-masing sebesar Rp.14.187.880.456,00 dan Rp. 15.951.054.848,00 dengan rincian sebagai berikut:

	31 Desember 2022	31 Desember 2021
Piutang Pasien Umum		
Piutang BPJS	7.496.848.896,00	10.960.973.905,00
Piutang JasaRaharja	76.952.501,00	214.366.611,00
Piutang BPJS Ketenagakerjaan	41.845.672,00	41.078.793,00
Piutang PT. Taspen	140.162.359,00	15.382.332,00
Piutang Jamkesprop	6.617.375,00	25.137.566,00
Piutang Jampersal	465.190.148,00	535.009.648,00
Piutang Morowali Utara	125.326.409,00	224.193.672,00
Piutang Dinkes Morowali Utara (Morut Sehat)	490.895,00	490.895,00
Piutang TB-MDR Dinkes Propinsi	4.105.900,00	4.105.900,00
Piutang Jamkesda	57.970.400,00	23.708.000,00
Piutang KPU	957.126.940,00	1.193.705.451,00
Piutang PT. Argo Nusa Abadi (Morowali)	4.507.852,00	4.507.852,00
Piutang PT. Cipta Argo Morowali	2.226.345,00	2.226.345,00
Piutang PT. Lestari Tridaya	977,00	860.977,00
Piutang PT. Letawa	-	10.000,00
Piutang PT. Pasang Kayu	-	2.878.914,00
Piutang PT. Pertamina	739.948,00	739.948,00
Piutang PT. Telkom	10.895.775,00	10.895.775,00
Piutang RS. Bhayangkara Poldasulteng	908.659,00	779.359,00
Piutang RS Torabelo	45.000,00	45.000,00
Piutang RS Woodward	10.000,00	10.000,00
Piutang Setda Kab Donggala	22.100,00	19.200,00
Piutang Kemenkes (Covid-19)	47.659.718,00	47.659.718,00
Piutang PT. Laboratorium Klinik Prodia	2.873.789.400,00	780.271.800,00
Piutang Dinkes Kota Palu	458.100,00	14.293.100,00
Piutang PT. Bunga Citra Mahajaya (Sewa Parkir)	41.400.000,00	15.125.000,00
Piutang Pasien Iari / Tidak Mampu	70.000.000,00	70.000.000,00
Piutang Askes Sosial	1.441.849.010,00	1.441.849.010,00
Piutang Jamsostek	700.000,00	700.000,00
Piutang Bumi Putera	18.599.687,00	18.599.687,00
Piutang Jamkesmas	75.000,00	75.000,00
Piutang Nakertrans	182.351.214,00	182.351.214,00
Piutang Nakertrans Donggala	41.301.582,00	41.301.582,00
Piutang PLN	876.663,00	876.663,00
Piutang PLN Tragi	41.196.509,00	41.196.509,00
Piutang Koperasi PLN	495.000,00	495.000,00
Piutang Jamkesda Askes	1.511.884,00	1.511.884,00
Piutang Jamkesda Obat	229.003,00	229.003,00
	33.393.535,00	33.393.535,00
Jumlah	14.187.880.456,00	15.951.054.848,00

- Penyisihan Piutang

Penyisihan piutang tidak tertagih dari kegiatan Operasional Badan Layanan Umum Daerah RSUD Undata Provinsi Sulawesi Tengah per 31 Desember 2022 dan 31 Desember 2021 adalah masing-masing sebesar Rp.6.741.737.882,00 dan Rp.7.336.209.011,48 dengan rincian sebagai berikut :

	31 Desember 2022	31 Desember 2021
Piutang Lancar	-	28.493.196,98
Piutang Kurang Lancar	755.683.208,50	-
Piutang Diragukan	644.993.697,50	2.944.699.638,50
Piutang Macet	5.341.060.976,00	4.363.016.176,00
Jumlah	6.741.737.882,00	7.336.209.011,48

Nilai piutang dari kegiatan operasional BLUD setelah dikurangi penyisihan piutang per 31 Desember 2022 dan 2021 adalah sebagai berikut :

	31 Desember 2022	31 Desember 2021
Piutang dari Kegiatan Operasional BLUD	14.187.880.456,00	15.951.054.848,00
Penyisihan Piutang	(6.741.737.882,00)	(7.336.209.011,48)
Jumlah Piutang Bersih	7.446.142.574,00	8.614.845.836,52



**BADAN LAYANAN UMUM DAERAH
RUMAH SAKIT UMUM DAERAH UNDATA
PROVINSI SULAWESI TENGAH**
UNTUK PERIODE YANG BERAKHIR PADA TANGGAL 31 DESEMBER 2022 DAN 31 DESEMBER 2021
(Disajikan dalam rupiah penuh, kecuali dinyatakan lain)



PENJELASAN ATAS LAPORAN KEUANGAN (Lanjutan)

c. Belanja Dibayar Dimuka

Saldo belanja dibayar dimuka per 31 Desember 2022 dan 2021 adalah Rp30.958.333,33 dan Rp22.000.000. Adapun rincian belanja dibayar dimuka per 31 Desember 2022 adalah sebagai berikut :

Nomor Kontrak	Belanja Sewa	Tanggal Mulai	Tanggal Akhir	Beban Diabayar Dimuka
445/5719/RSUD Undata	37.000.000,00	02/08/2022	02/08/2023	21.583.333,33
445/8120/RSUD Undata	37.500.000,00	28/03/2022	28/03/2023	9.375.000,00
				30.958.333,33

Belanja dibayar dimuka adalah belanja sewa rumah dinas untuk dokter spesialis yang disediakan oleh BLUD RSUD Undata Provinsi Sulawesi Tengah.

d. Persediaan

Saldo Persediaan per 31 Desember 2022 dan 2021 adalah sebagai berikut :

	31 Desember 2022	31 Desember 2021
Persediaan Obat-obatan	2.318.858.777,00	3.659.410.474,00
Persediaan Bahan Medis Habis Pakai	2.307.455.719,00	2.401.953.190,00
Persediaan BHP Radiologi	46.417.242,00	87.160.489,00
Persediaan BHP Laboratorium	3.025.000,00	-
Persediaan Alat Tulis Kantor	87.911.118,00	48.277.733,00
Persediaan Bahan Makanan	24.768.228,00	20.448.589,00
Persediaan Alat Listrik dan Elektronik	64.322.645,00	14.025.000,00
Persediaan Bahan Praktek	-	59.648.600,00
Persediaan Beban/Material	29.593.200,00	-
Jumlah	4.882.351.929,00	6.290.924.075,00

e. Aset Tetap

Jumlah tersebut merupakan nilai buku aset tetap RSUD Undata Provinsi Sulawesi Tengah per 31 Desember 2022 dan 31 Desember 2021 dengan rincian sebagai berikut:

	31 Desember 2022			Saldo Akhir
	Saldo Awal	Penambahan	Mutasi Pengurangan	
Nilai Perolehan				
Tanah	13.519.470.000,00	-	-	13.519.470.000,00
Peralatan dan Mesin	291.781.780.204,38	25.835.095.051,00	45.720.588,00	317.571.154.667,38
Gedung dan Bangunan	247.246.434.091,60	1.386.934.300,00	97.326.181,00	248.536.042.210,60
Jalan, Irigasi dan Jembatan	16.217.390.375,00	208.528.000,00	-	16.425.918.375,00
Aset Tetap Lainnya	-	-	-	-
Konstruksi dalam pengerjaan	99.400.000,00	-	-	99.400.000,00
Jumlah Harga Perolehan	568.864.474.670,98	27.430.557.351,00	143.046.769,00	596.151.985.252,98
Akumulasi Penyusutan :				
Peralatan dan Mesin	(168.456.156.881,28)	(47.372.710.559,13)	(1.118.771.591,00)	(214.710.095.849,41)
Gedung dan Bangunan	(28.789.503.845,00)	(6.166.746.767,00)	(645.917.109,00)	(34.310.333.503,00)
Jalan, Irigasi dan Jaringan	(3.504.927.024,00)	(1.536.997.983,00)	(2.322.636.331,00)	(2.719.288.676,00)
Aset Tetap Lainnya	-	-	-	-
Jumlah Akumulasi Penyusutan	(200.750.587.750,28)	(55.076.455.309,13)	(4.087.325.031,00)	(251.739.718.028,41)
Nilai Buku Aset Tetap	368.113.886.920,70			344.412.267.224,57



PENJELASAN ATAS LAPORAN KEUANGAN (Lanjutan)

Mutasi Aset 2021

	31 Desember 2021				Saldo Akhir
	Saldo Awal	Penambahan	Mutasi Pengurangan		
Nilai Perolehan					
Tanah	13.519.470.000,00	-	-		13.519.470.000,00
Peralatan dan Mesin	248.702.301.971,00	78.149.495.728,00	35.070.017.495,00		291.781.780.204,00
Gedung dan Bangunan	241.022.966.133,00	15.251.952.615,00	9.028.484.656,00		247.246.434.092,00
Jalan, Irigasi dan Jembatan	18.982.264.139,00	200.827.236,00	2.965.701.000,00		16.217.390.375,00
Aset Tetap Lainnya	259.570.000,00	158.642.250,00	418.212.250,00		-
Konstruksi dalam pengerjaan	-	99.400.000,00	-		99.400.000,00
Jumlah Harga Perolehan	522.486.572.243,00	93.860.317.829,00	47.482.415.401,00		568.864.474.671,00
Akumulasi Penyusutan :					
Peralatan dan Mesin	(118.558.716.127,00)	(49.897.440.754,00)	-		(168.456.156.881,28)
Gedung dan Bangunan	(22.522.757.657,00)	(6.266.746.188,00)	-		(28.789.503.845,00)
Jalan, Irigasi dan Jaringan	(2.794.379.898,00)	(710.547.126,00)	-		(3.504.927.024,00)
Aset Tetap Lainnya	(39.963.391,00)	-	-		-
Jumlah Akumulasi Penyusutan	(143.915.817.073,00)	(56.874.734.068,00)	-		(200.750.587.750,28)
Nilai Buku Aset Tetap	378.570.755.170,00				368.113.886.920,72

Penjelasan Penambahan Mutasi Aset 2022 :

Jumlah mutasi bertambah nilai perolehan peralatan dan mesin sebesar Rp25.835.095.051,00 berasal dari pengadaan belanja modal dan reklasifikasi dari Gedung dan Bangunan. Realisasi Belanja Modal Peralatan dan Mesin tahun 2022 sebesar Rp25.808.948.051,00 secara lebih rinci disajikan dalam penjelasan atas pos-pos Laporan Realisasi Anggaran. BLUD RSUD Undata Provinsi Sulawesi Tengah melakukan reklasifikasi pada saldo awal berupa perpindahan aset senilai Rp26.147.000,00 dari Gedung dan Bangunan.

Sampai dengan 31 Desember 2022, mutasi berkurang peralatan dan mesin sebesar Rp45.720.588,00 yang disebabkan adanya penurunan hutang peralatan dan mesin, koreksi untuk aset yang tidak menjadi aset tetap dan koreksi nilai menjadi barang ekstrakomptabel. Hutang belanja modal sebesar Rp22.100.000,00 telah dilunasi sehingga mengurangi realisasi belanja modal peralatan dan mesin. Koreksi tersebut berupa realisasi atas pengadaan UPS sebesar Rp3.810.000,00, pengadaan flow meter sebesar Rp3.300.000,00 dan pengadaan printer sebesar Rp15.000.000,00. Terdapat koreksi atas realisasi peralatan dan mesin yang tidak menjadi aset tetap sebesar Rp15.189.688,00. Selama tahun 2022, terdapat belanja modal yang tidak memenuhi batasan minimum kapitalisasi aset sehingga diakui sebagai barang ekstrakomptabel sebesar Rp8.420.000,00.

Mutasi bertambah gedung dan bangunan per 31 Desember 2022 sebesar Rp1.386.934.300,00 berasal dari pengadaan belanja modal gedung dan bangunan selama tahun 2022 berupa realisasi belanja modal Gedung sebesar Rp1.287.422.300,00 dan realisasi belanja modal tugu titik control/pasti sebesar Rp99.512.000,00.

Mutasi berkurang berupa koreksi nilai aset sebesar Rp71.179.181,00 merupakan mutasi penyesuaian nilai aset tetap sesuai dengan hasil pemeriksaan BPK RI tahun anggaran 2021. Reklasifikasi sebesar Rp26.147.000,00 berupa perubahan klasifikasi Gedung dan bangunan menjadi peralatan dan mesin.

Konstruksi Dalam Pengerjaan mencakup tanah, peralatan dan mesin, gedung dan bangunan, jalan, irigasi dan jaringan, dan aset tetap lainnya, yang proses perolehannya dan/atau pembangunannya membutuhkan suatu periode waktu tertentu dan belum selesai. Konstruksi dalam pengerjaan per 31 Desember 2022 disajikan sebesar Rp99.400.000,00 berupa realisasi atas pekerjaan perencanaan pembangunan gedung rumah sakit ips, sanitasi dan gas medik sesuai surat nomot 186/SPK-KPA-PJ/RSUD UNDATA/XI/2021.

Penjelasan Koreksi Akumulasi Penyusutan :

Pembentukan akumulasi penyusutan per 31 Desember 2022 disebabkan adanya koreksi yang menambah akumulasi penyusutan sebesar Rp9.266.162.758,00 dan beban penyusutan sebesar Rp41.722.967.520,13. Koreksi akumulasi penyusutan terdiri atas koreksi yang mengurangi akumulasi penyusutan Jalan, Jaringan dan Irigasi serta Gedung dan Bangunan sebesar Rp2.674.697.586,00 dan koreksi yang menambah akumulasi penyusutan peralatan dan mesin sebesar Rp11.940.860.344,00. Pada dasarnya koreksi akumulasi dilakukan karena adanya perbedaan antara akumulasi penyusutan per 31 Desember 2021 dan 1 Januari 2022 serta pengaruh mutase antar jenis aset tetap.

Akumulasi penyusutan per 31 Desember 2022 bertambah karena adanya beban penyusutan tahun 2022 sebesar Rp41.722.967.520,13. Akumulasi penyusutan pada dasarnya mengurangi nilai buku dari masing-masing aset tetap.

f. Aset Lainnya

Saldo aset lainnya per 31 Desember 2022 dan 2021 adalah sebagai berikut :

	2022	2021
Aset Lain-lain	72.098.081.152,00	72.098.081.152,00
Akumulasi Penyusutan Aset Lain-lain	- 57.652.173.264,00	- 33.373.312.084,00
Jumlah	14.445.907.888,00	38.724.769.068,00

Akumulasi Penyusutan aset lain-lain per 31 Desember 2021 sebesar Rp33.373.312.084,00. Nilai akumulasi penyusutan aset lain-lain mengalami kenaikan sebesar Rp24.278.861.180,00 sehingga akumulasi penyusutan aset lain-lain per 31 Desember 2022 disajikan sebesar Rp57.652.173.264,00. Kenaikan nilai akumulasi penyusutan bersumber dari koreksi atas selisih saldo awal akumulasi penyusutan 1 Januari 2022 dengan saldo akhir 31 Desember 2021.



**BADAN LAYANAN UMUM DAERAH
RUMAH SAKIT UMUM DAERAH UNDATA
PROVINSI SULAWESI TENGAH**
UNTUK PERIODE YANG BERAKHIR PADA TANGGAL 31 DESEMBER 2022 DAN 31 DESEMBER 2021
(Disajikan dalam rupiah penuh, kecuali dinyatakan lain)



PENJELASAN ATAS LAPORAN KEUANGAN (Lanjutan)

g. Pendapatan Diterima Di Muka

Saldo pendapatan diterima di muka per 31 Desember 2022 dan 2021 adalah sebagai berikut :

	2022	2021
Pendapatan Diterima di Muka	36.274.000,89	66.473.901,22

Rincian pendapatan diterima di muka per 31 Desember 2022 adalah sebagai berikut :

Penyewa	Kontrak	Nilai Kontrak	Tanggal Mulai	Tanggal Berakhir	Pendapatan diterima dimuka
PT. BPD Sulteng	422/BPD-ST/DIR/UM/XVII/2021	37.360.764,00	31 May 2021	31 May 2024	17.642.583,00
PT. BPD Sulteng	440/1826/RSUDUNDATA	12.090.940,00	16 October 2020	16 November 2023	3.694.453,89
PT. BNI Cab. Palu	445/5472/RSUDUNDATA	25.606.224,00	01 October 2021	30 September 2024	14.936.964,00
Jumlah		75.057.928,00			36.274.000,89

i. Utang Jangka Pendek Lainnya

Saldo utang jangka pendek lainnya per 31 Desember 2022 dan 2021 adalah sebagai berikut :

	2022	2021
- Gaji Pegawai Bulan Desember	-	513.028.702,00
- Obat-obatan	2.528.649.881,22	5.086.895.166,75
- BHP Radiologi	43.214.000,00	77.435.600,00
- BHP Laboratorium	70.567.070,00	1.611.684.475,00
- BHP Umum / Alkes	4.242.311.794,46	7.575.413.392,47
- BHP Hemodialisa	188.616.750,00	1.353.281.600,00
- BHP PMI	664.200.000,00	547.560.000,00
- Oksigen	402.235.000,00	178.500.000,00
- Makanan	372.438.104,00	265.568.450,00
- Jasa Medik	9.133.221.013,92	23.120.839.655,00
- Jasa Medik Jamkesda	145.147.436,00	725.774.730,00
- Pemeriksaan Penunjang Medik	133.300.000,00	4.050.000,00
- Biaya Jasa Kebersihan	266.387.220,00	-
- Biaya Jasa Pemusnahan Limbah B3	2.081.780.031,00	3.522.629.600,00
- Pemeliharaan Alat Kesehatan	197.802.000,00	2.016.000,00
- Cetakan	129.261.000,00	134.723.000,00
- Modul Aplikasi MSDM	-	54.450.000,00
- Jasa Pemeliharaan AC	153.813.810,00	84.060.000,00
- Makanan Petugas Covid 19	-	23.910.000,00
- Peti Jenazah Pasien Covid	-	11.000.000,00
- Jasa Perbaikan Panel Otomatis ATS/AMF	-	20.900.000,00
- Belanja ATK Rutin Rumah Sakit	-	20.000.000,00
- Jasa Pemeliharaan Lift	29.970.000,00	67.650.000,00
- Pemeliharaan sarana dan prasarana rumah sakit	-	116.100.000,00
- Pemeliharaan Laundry	-	39.985.000,00
- Tiket dokter bedah mulut	-	2.475.240,00
- Intensif Dokter Gigi PPDGS	-	33.600.000,00
- Biaya Sterilisasi Alat dan Bahan	15.007.200,00	-
- Biaya Reuse Hollow Fiber Hemodialisa	46.708.800,00	-
- Belanja Bahan dan Alat Listrik RS	18.462.630,00	-
- Pemeliharaan Instalasi Gas Medis	1.687.200,00	-
- Pemeliharaan Genset	155.000,00	-
- Pemeliharaan Jaringan Telepon	21.312.000,00	-
- Iuran Keanggotaan PERSI	1.500.000,00	-
- Jaction Ress	3.021.975,00	-
- Rujukan Pasien ke Makassar	4.700.000,00	-
- Pengadaan UPS	-	3.810.000,00
- Belanja Tangki Solar 5000 liter	-	3.300.000,00
- Belanja Printer dan Hardisk eksternal	-	15.000.000,00
Jumlah Kewajiban Jangka Pendek	20.895.469.915,60	45.215.640.611,22



PENJELASAN ATAS LAPORAN KEUANGAN (Lanjutan)

Penjelasan Utang Jangka Pendek Lainnya

Mutasi bertambah utang jangka pendek lainnya tahun 2022 berupa penambahan hutang yang bersumber dari kegiatan operasional BLUD RSUD Undata sebesar Rp17.953.329.585,32. Mutasi berkurang utang jangka pendek lainnya tahun 2022 berupa koreksi hutang jasa medik berdasarkan hasil pemeriksaan BPK RI atas Laporan Keuangan tahun 2021 sebesar Rp1.458.332,40. Selain itu terdapat koreksi hutang modul aplikasi MSDM sebesar Rp54.450.000,00 sesuai surat keterangan CV. Nawab Teknologi Indonesia nomor SUKET/NTI//2023/001 serta koreksi hutang pemeriksaan penunjang medik sebesar Rp4.050.000,00 sesuai Surat Direktur RSUD Anutapura nomor 900.1.3.10/236//RSAP/2023.

j. Ekuitas

Ekuitas per 31 Desember 2022 dan 31 Desember 2021 yang terdiri dari:

	2022	2021
Ekuitas Awal	414.685.178.146,16	401.131.720.191,39
Susplus (Defisit) - LO	(19.530.105.906,80)	(20.938.864.969,18)
Dampak Kumulatif Perubahan :		
Koreksi Nilai Persediaan	-	-
Selisih Revaluasi Aset Tetap	-	-
Koreksi Ekuitas Lainnya	(30.993.473.990,14)	34.492.322.923,95
Jumlah Ekuitas Akhir	364.161.598.249,22	414.685.178.146,16

6. PENJELASAN POS-POS LAPORAN OPERASIONAL

a. PENDAPATAN OPERASIONAL - (LO)

Merupakan Pendapatan Operasional RSUD Undata Provinsi Sulawesi Tengah per 31 Desember 2022 sejumlah Rp. 37.499.701.693,00 dan realisasi 31 Desember 2021 sejumlah Rp. 40.063.712.806,00 adalah sebagai berikut:

	2022	2021
- Pendapatan Jasa Layanan dari Masyarakat	98.256.897.809,06	141.464.988.830,72
Instalasi Rawat Darurat	490.743.073,00	324.551.100,00
Instalasi Rawat Jalan	742.314.227,00	472.411.594,00
Instalasi Rawat Inap	1.272.986.159,00	1.092.654.269,00
Instalasi Rawat Intensif	148.107.046,00	165.575.065,00
Instalasi Bedah Sentral	233.617.288,00	287.542.088,00
Instalasi Laboratorium	729.717.001,00	690.393.219,00
Instalasi Radiologi	446.428.405,00	344.277.000,00
Pemeriksaan Elektro & Tindakan Khusus	43.647.700,00	40.167.000,00
Instalasi Rehab Medik	13.247.000,00	8.118.000,00
Instalasi Farmasi	361.933.645,06	305.613.685,72
Instalasi Hemodialisa	21.794.000,00	14.102.000,00
Pelayanan Ambulance & Mobil Jenazah	36.060.000,00	-
Kamar Jenazah	40.430.000,00	29.440.000,00
Loket	186.198.200,00	83.587.000,00
Pelayanan Ketatausahaan	14.622.400,00	13.750.000,00
Pendapatan Pelayanan BPJS	77.471.924.076,00	48.762.473.247,00
Pendapatan Pelayanan Jasaraharja	2.439.562.752,00	1.533.694.542,00
Pendapatan Pelayanan PT Astra	7.087.514,00	38.797.592,00
Pendapatan Pelayanan Asuransi Inhealth	23.216.827,00	15.192.264,00
Pendapatan Pelayanan Yakes Telkom	32.651.705,00	22.555.439,00
Pendapatan Pelayanan Covid 19	12.881.998.150,00	86.960.566.270,00
Pendapatan Pelayanan Tagihan Lainnya	618.610.641,00	259.527.456,00
- Pendapatan Jasa Layanan dari Entitas Akuntansi	2.817.129.318,00	2.788.813.969,00
- Pendapatan Hasil Kerja Sama	858.283.000,33	773.254.553,11
- Pendapatan Hibah	12.316.990.309,00	1.530.474.679,00
- Pendapatan Usaha Lainnya	538.878.410,68	169.817.650,29
Jumlah	114.788.178.847,07	288.192.338.512,84

b. Pendapatan APBD

	2022	2021
	95.263.222.354,00	94.035.556.169,00
	95.263.222.354,00	94.035.556.169,00
Total Pendapatan LO	210.051.401.201,07	382.227.894.681,84



PENJELASAN ATAS LAPORAN KEUANGAN (Lanjutan)

c. Beban Pegawai - LO

Beban Pegawai RSUD Undata Provinsi Sulawesi Tengah untuk tahun anggaran 31 Desember 2022 dan 31 Desember 2021 adalah sebagai berikut :

Beban Pegawai

Belanja pegawai RSUD Undata Provinsi Sulawesi Tengah bersumber dari alokasi dana APBD, dijelaskan sebagai berikut :

Beban Pegawai - Dana APBD

	2022	2021
Belanja Pegawai Terdiri Dari :		
- Gaji Pokok PNS / Uang Representasi	37.793.440.541,00	38.419.911.760,00
- Tunjangan Keluarga	3.375.644.179,00	3.439.393.679,00
- Tunjangan Jabatan	297.900.000,00	293.160.000,00
- Tunjangan Fungsional	5.013.555.000,00	4.738.430.000,00
- Tunjangan Umum	317.745.000,00	391.430.000,00
- Tunjangan Beras	2.152.612.080,00	2.244.802.740,00
-Tunjangan PPh/Tunj.Khusus	69.826.016,00	31.701.230,00
-Pembulatan Gaji	539.722,00	551.180,00
- Tambahan Penghasilan atas Beban Kerja	23.440.719.056,00	20.137.265.593,00
- Beban Pegawai BLUD	2.703.152.598,00	2.648.994.702,00
Total Beban Pegawai	75.165.134.192,00	72.345.640.884,00

Terdapat perbedaan sebesar Rp513.028.702,00 antara belanja pegawai dalam Laporan Realisasi Anggaran dan beban pegawai dalam Laporan Operasional. Beban Pegawai Tahun 2022 disajikan sebesar Rp75.678.162.894,00 dan Belanja Pegawai disajikan sebesar Rp75.165.134.192,00. Perbedaan tersebut menggambarkan penurunan nilai utang gaji tenaga kontrak sebesar Rp513.028.702,00 dibandingkan tahun 2021.

Tahun 2022, BLUD RSUD Undata Provinsi Sulawesi Tengah telah membayarkan beban gaji tenaga kontrak tahun 2021 sehingga diakui sebagai menyebabkan penurunan beban pegawai tahun 2022.

d. Belanja Barang dan Jasa

Belanja Barang dan Jasa RSUD Undata Provinsi Sulawesi Tengah untuk tahun 2022 dan 2021 adalah sebagai berikut :

Beban Barang dan Jasa

	2022	2021
Beban Barang dan jasa		
- Belanja jasa pungutan persampahan	110.550.937.976,76	130.480.231.467,28
Total Belanja Barang dan Jasa :	110.550.937.976,76	130.480.231.467,28

Terdapat perbedaan antara beban yang dilaporkan dalam Laporan Operasional dan belanja dalam Laporan Realisasi Anggaran sebesar Rp22.325.459.848,55. Berikut disajikan perbedaan antara beban dan belanja tahun 2021.

Belanja Barang dan Jasa BLUD	132.876.397.825,31
Beban Barang dan Jasa BLUD	110.550.937.976,76
Selisih	22.325.459.848,55

Selisih tersebut disebabkan antara lain :

- Adanya penurunan persediaan per 31 Desember 2022 dibandingkan 31 Desember 2021, yang menyebabkan jumlah beban barang dan jasa BLUD meningkat sebesar Rp1.408.572.146,00

- Adanya kenaikan beban dibayar dimuka yang timbul atas beban sewa rumah dinas dokter sebesar Rp8.958.333,33 menyebabkan jumlah beban barang dan jasa BLUD menurun.

- Adanya kenaikan jumlah beban koreksi atas nilai utang pemeriksaan penunjang medik sebesar Rp4.050.000,00 dan koreksi atas nilai utang modul aplikasi MSDM sebesar Rp54.450.000,00.

- Adanya penurunan jumlah utang jangka pendek lainnya sebesar Rp23.783.573.661,22 yang menyebabkan penurunan jumlah beban barang dan jasa BLUD. Berikut disajikan rincian penurunan utang jangka pendek per 31 Desember 2022 yang berkaitan dengan beban barang dan jasa BLUD.

e. Beban Penyusutan dan Amortisasi

Beban Penyusutan dan Amortisasi tahun 2022 dan 2021 adalah sebagai berikut :

	2022	2021
- Beban Penyusutan Peralatan dan Mesin	35.431.850.215,13	48.777.660.593,28
- Beban Penyusutan Gedung dan Bangunan	4.754.119.322,00	6.266.746.188,00
- Beban Penyusutan Jalan, Irigasi dan Jaringan	1.536.997.983,00	710.547.126,00
- Beban Penyusutan Aset Tetap Lainnya	-	-
- Beban Penyusutan Aset Lainnya	-	248.310.920,00
Jumlah	41.722.967.520,13	56.003.264.827,28



PENJELASAN ATAS LAPORAN KEUANGAN (Lanjutan)

f. Beban Penyisihan Piutang

Beban penyisihan piutang tahun 2022 dan 2021 adalah sebagai berikut :

	2022	2021
Beban Penyisihan Piutang	2.134.046.518,98	2.832.046.641,74
Jumlah	2.134.046.518,98	2.832.046.641,74

g. Beban Lain-lain

Beban Lain-lain untuk tahun 2022 dan 2021 adalah sebagai berikut :

	2022	2021
- Beban Lain-lain	8.420.900,00	40.587.000,00
Jumlah	8.420.900,00	40.587.000,00

. Beban lain-lain yang disajikan merupakan beban yang timbul atas aset yang tidak memenuhi batasan minimum kapitalisasi sebagai aset tetap peralatan dan mesin (barang ekstrakomtabel).

7. PENJELASAN POS-POS LAPORAN PERUBAHAN EKUITAS

Laporan perubahan ekuitas menyajikan informasi kenaikan atau penurunan ekuitas. Mutasi ekuitas tahun 2022 dan 2021 adalah sebagai berikut :

	2022	2021
Ekuitas Awal	414.685.178.146,15	401.131.720.191,39
Surplus/Defisit Tahun Berjalan	-	-
Dampak Kumulatif Perubahan Kebijakan/Kesalahan Mendasar :		
- Koreksi Nilai Persediaan	-	-
- Selisih Revaluasi Aset Tetap	-	-
- Koreksi Ekuitas Lainnya	30.993.473.990,14	34.492.322.923,95
Ekuitas Akhir	364.161.598.249,21	414.685.178.146,15

Koreksi Ekuitas Lainnya tahun 2022 sebesar Rp30.993.473.990,14 terdiri dari :

	2022
Koreksi Bertambah	
Koreksi atas Hutang Penunjang Medik	4.050.000,00
Koreksi atas Hutang atas Modul Aplikasi MSDM	54.450.000,00
Koreksi atas Hutang Jasa Medik	1.458.332,40
Koreksi atas Piutang Jamkesprov	10.476,00
Koreksi atas Penyisihan Piutang	2.728.517.648,46
Koreksi atas Jalan, Jaringan dan Irigasi	13.100.000,00
Koreksi Saldo Awal Akumulasi Penyusutan Peralatan dan Mesin	1.118.771.590,72
Koreksi Saldo Awal Akumulasi Penyusutan Jalan, Irigasi dan Jaringan	239.855.854,00
Koreksi Akumulasi Penyusutan Gedung dan Bangunan	645.917.109,00
Koreksi Akumulasi Penyusutan Jalan, Jaringan dan Irigasi	2.028.780.477,00
Jumlah Koreksi Bertambah	5.476.284.042,86
Koreksi Berkurang	
Koreksi atas Piutang BPJS	160.031.835,00
Koreksi atas Piutang PT. Sinergi Tridaya	10.000,00
Koreksi atas Piutang Jampersal	3.625.805,00
Koreksi atas Gedung dan Bangunan	71.179.181,00
Koreksi atas Peralatan dan Mesin	15.189.688,00
Koreksi Saldo Awal Akumulasi Penyusutan Gedung dan Bangunan	1.412.627.445,00
Koreksi Akumulasi Penyusutan Peralatan dan Mesin	11.940.860.344,00
Koreksi Akumulasi Penyusutan Aset Lain-lain	24.278.861.180,00
Jumlah Koreksi Berkurang	36.469.758.033,00
Koreksi Ekuitas per 31 Desember 2022	- 30.993.473.990,14

8. PENYELESAIAN LAPORAN KEUANGAN

Manajemen RSUD Undata Provinsi Sulawesi Tengah bertanggung jawab atas laporan keuangan per 31 Desember 2021 yang telah disusun dan disetujui untuk diterbitkan tanggal 05 April 2023.



Nomor : 00038/2.1253/AU.5/11/1622-1/1/IV/2023

Kepada Yth,
Direktur
RSUD UNDATA PROVINSI SULAWESI TENGAH
Di,-
Kota Palu – Provinsi Sulawesi Tengah

LAPORAN AUDITOR INDEPENDEN

Kami telah mengaudit Laporan Keuangan **RSUD Undata Provinsi Sulawesi Tengah** terlampir, yang terdiri dari Laporan Posisi Keuangan tanggal 31 Desember 2022, Laporan Realisasi Anggaran, Laporan Operasional, Laporan Perubahan Ekuitas dan Laporan Arus Kas untuk tahun yang berakhir pada tanggal tersebut, serta suatu ikhtisar kebijakan akuntansi signifikan dan informasi penjelasan lainnya.

Tanggung jawab manajemen atas laporan keuangan

Manajemen bertanggung jawab atas penyusunan dan penyajian wajar laporan keuangan tersebut sesuai dengan Standar Akuntansi Pemerintahan (PSAP) 13, Tentang Penyajian Laporan Keuangan Badan Layanan Umum di Indonesia dan Standar Akuntansi Keuangan di Indonesia, Manajemen juga bertanggung jawab atas pengendalian internal yang dianggap perlu oleh manajemen untuk memungkinkan penyusunan laporan keuangan yang bebas dari kesalahan penyajian material, baik yang disebabkan oleh kecurangan maupun kesalahan.

Tanggung jawab auditor

Tanggung jawab kami adalah untuk menyatakan suatu opini atas laporan keuangan tersebut berdasarkan audit kami. Kami melaksanakan audit kami berdasarkan Standar Audit yang ditetapkan oleh Institut Akuntan Publik Indonesia. Standar tersebut mengharuskan kami untuk mematuhi ketentuan etika serta merencanakan dan melaksanakan audit untuk memperoleh keyakinan memadai tentang apakah laporan keuangan tersebut bebas dari kesalahan penyajian material.

Suatu audit melibatkan pelaksanaan prosedur untuk memperoleh bukti audit tentang angka-angka dan pengungkapan dalam laporan keuangan. Prosedur yang dipilih bergantung pada pertimbangan auditor, termasuk penilaian atas risiko kesalahan penyajian material dalam laporan keuangan, baik yang disebabkan oleh kecurangan maupun kesalahan. Dalam melakukan penilaian risiko tersebut, auditor mempertimbangkan pengendalian internal yang relevan dalam penyusunan dan penyajian wajar laporan keuangan entitas untuk merancang prosedur audit yang tepat sesuai dengan kondisinya, tetapi bukan untuk tujuan menyatakan opini atas keefektifitasan pengendalian internal entitas. Suatu audit yang mencakup pengevaluasian atas ketepatan kebijakan akuntansi yang digunakan dan kewajaran estimasi akuntansi yang dibuat oleh manajemen, serta pengevaluasian atas penyajian laporan keuangan secara keseluruhan.

Kami yakin bahwa bukti audit yang telah kami peroleh adalah cukup dan tepat untuk menyediakan suatu basis bagi opini Audit kami.



KANTOR AKUNTAN PUBLIK
“MASNAWATY SANGKALA, SE.,M.Si.,Ph.D.,Ak.,CA.,CPA”

Registered Public Accountants
Tax and Managements Consultants

Opini

Menurut opini kami, laporan keuangan terlampir menyajikan secara wajar, dalam semua hal yang material, Laporan Posisi Keuangan Badan Layanan Umum Daerah (BLUD) **RSUD Undata Provinsi Sulawesi Tengah** tanggal 31 Desember 2022 serta Laporan Realisasi Anggaran, Laporan Perubahan Saldo Anggaran Lebih, Laporan Operasional, Laporan Perubahan Ekuitas, Laporan Arus Kas, dan Catatan Atas Laporan Keuangan untuk tahun yang berakhir pada tanggal tersebut, sesuai dengan Standar Akuntansi Pemerintahan di Indonesia (PSAP) No. 13 tentang Penyajian Laporan Keuangan Badan Layanan Umum.

Hormat, kami,


Kantor Akuntan Publik

“MASNAWATY SANGKALA, SE.,M.Si.,Ph.D.,Ak.,CA.CPA”

Masnawaty Sangkala, SE.,M.Si.,Ph.D.,Ak.,CA.,CPA
NRAP : AP.1622

Makassar, 05 April 2023





**RUMAH SAKIT UMUM DAERAH (RSUD) MADANI
PROVINSI SULAWESI TENGAH
LAPORAN KEUANGAN
PER 31 DESEMBER 2022**

DAN

LAPORAN AUDITOR INDEPENDEN

RUMAH SAKIT UMUM DAERAH (RSUD) MADANI PROVINSI SULAWESI TENGAH
LAPORAN KEUANGAN
TAHUN ANGGARAN 2022 DAN 2021

Daftar Isi

Halaman

Pernyataan Direktur	
Laporan Auditor Independen	
Laporan Realisasi Anggaran	1
Laporan Perubahan Saldo Anggaran Lebih	2
Neraca	3
Laporan Operasional	4
Laporan Perubahan Ekuitas	5
Laporan Arus Kas	6
Catatan atas Laporan Keuangan	7-23



PEMERINTAH PROVINSI SULAWESI TENGAH
DINAS KESEHATAN
UPT RUMAH SAKIT UMUM DAERAH MADANI

Jl. Thalua Konci No. 11 Mamboro kec. Palu Utara
Kode Pos 94148 Telp 90451) 491470 Fax (0451) 491605
Website : [Http://rsmadani.sultengprov.go.id](http://rsmadani.sultengprov.go.id)

SURAT PERNYATAAN
TENTANG TANGGUNG JAWAB ATAS LAPORAN KEUANGAN
RUMAH SAKIT UMUM DAERAH MADANI PROVINSI SULAWESI TENGAH
TAHUN ANGGARAN 2022

Yang bertanda tangan dibawah ini:

Nama : dr. Nirwansyah Parampasi, Sp.PA
NIP : 19730317 200312 1 010
Jabatan : Direktur

Untuk dan atas nama Rumah Sakit Umum Daerah Madani Provinsi Sulawesi Tengah menyatakan bahwa:

1. Kami bertanggung jawab atas penyusunan dan penyajian laporan keuangan Rumah Sakit Umum Daerah Madani Provinsi Sulawesi Tengah;
2. Laporan keuangan Rumah Sakit Umum Daerah Madani Provinsi Sulawesi Tengah tahun anggaran 2022 telah disusun dan disajikan berdasarkan Standar Akuntansi Pemerintahan (SAP);
3. Semua informasi dalam laporan keuangan Rumah Sakit Umum Daerah Madani Provinsi Sulawesi Tengah telah dimuat secara lengkap dan benar.
4. Laporan Keuangan Rumah Sakit Umum Daerah Madani Provinsi Sulawesi Tengah tidak mengandung informasi atau material yang tidak benar, dan tidak menghilangkan informasi atau fakta material.
5. Semua dokumen transaksi, catatan keuangan dan pembukuan serta dokumen pendukung telah lengkap disusun dan disimpan oleh Rumah Sakit Umum Daerah Madani Provinsi Sulawesi Tengah sesuai perundang-undangan yang berlaku.
6. Kami bertanggung jawab atas sistem pengendalian internal, pencegahan dan penanggulangan kecurangan, serta kepatuhan terhadap peraturan perundang-undangan yang relevan bagi Rumah Sakit Umum Daerah Madani Provinsi Sulawesi Tengah.

Demikian pernyataan ini dibuat dengan sebenarnya.

Palu, 27 April 2023

Rumah Sakit Umum Daerah Madani Provinsi Sulawesi Tengah
Direktur



dr. Nirwansyah Parampasi, Sp.PA
NIP. 19730317 200312 1 010



LAPORAN AUDITOR INDEPENDEN
Nomor: 00018/2.0655/AU.5/11/0779-3/1/IV/2023

Kepada Yth
Direktur RSUD Madani Provinsi Sulawesi Tengah

Opini

Kami telah mengaudit laporan keuangan Badan Layanan Umum Daerah RSUD Madani Provinsi Sulawesi Tengah (“BLUD”), yang terdiri dari neraca tanggal 31 Desember 2022, laporan realisasi anggaran, laporan perubahan saldo anggaran lebih, laporan operasional, laporan perubahan ekuitas dan laporan arus kas untuk tahun yang berakhir pada tanggal tersebut, serta catatan atas laporan keuangan, termasuk ikhtisar kebijakan akuntansi signifikan.

Menurut opini kami, laporan keuangan terlampir menyajikan secara wajar, dalam semua hal yang material, posisi keuangan BLUD tanggal 31 Desember 2022, serta realisasi anggaran, kinerja keuangan dan arus kasnya untuk tahun yang berakhir pada tanggal tersebut, sesuai dengan Standar Akuntansi Pemerintah.

Basis Opini

Kami melaksanakan audit kami berdasarkan Standar Audit yang ditetapkan oleh Institut Akuntan Publik Indonesia dan Standar Pemeriksa Keuangan Negara yang diterbitkan oleh Badan Pemeriksa Keuangan Republik Indonesia. Tanggung jawab kami menurut standar tersebut diuraikan lebih lanjut dalam paragraf Tanggung Jawab Auditor terhadap Audit atas Laporan Keuangan pada laporan kami. Kami independen terhadap BLUD berdasarkan ketentuan etika yang relevan dalam audit kami atas laporan keuangan di Indonesia, dan kami telah memenuhi tanggung jawab etika lainnya berdasarkan ketentuan tersebut. Kami yakin bahwa bukti audit yang telah kami peroleh adalah cukup dan tepat untuk menyediakan suatu basis bagi opini audit kami.

Tanggung Jawab Manajemen dan Pihak yang Bertanggung Jawab atas Tata Kelola

Manajemen bertanggung jawab atas penyusunan dan penyajian wajar laporan keuangan tersebut sesuai dengan Standar Akuntansi Pemerintah, dan atas pengendalian internal yang dianggap perlu oleh manajemen untuk memungkinkan penyusunan laporan keuangan yang bebas dari kesalahan penyajian material, baik yang disebabkan oleh kecurangan maupun kesalahan.

Dalam penyusunan laporan keuangan, manajemen bertanggung jawab untuk menilai kemampuan BLUD dalam mempertahankan kelangsungan usahanya, mengungkapkan, sesuai dengan kondisinya, hal-hal yang berkaitan dengan kelangsungan usaha, dan menggunakan basis akuntansi kelangsungan usaha, kecuali manajemen memiliki intensi untuk melikuidasi BLUD atau menghentikan operasi, atau tidak memiliki alternatif yang realistis selain melaksanakannya.

Pihak yang bertanggung jawab atas tata kelola bertanggung jawab untuk mengawasi proses pelaporan keuangan BLUD.

Tanggung Jawab Auditor terhadap Audit atas Laporan Keuangan

Tujuan kami adalah untuk memperoleh keyakinan memadai tentang apakah laporan keuangan secara keseluruhan bebas dari kesalahan penyajian material, baik yang disebabkan oleh kecurangan maupun kesalahan, dan untuk menerbitkan laporan auditor yang mencakup opini kami. Keyakinan memadai merupakan suatu tingkat keyakinan tinggi, namun bukan merupakan suatu jaminan bahwa audit yang dilaksanakan berdasarkan Standar Audit akan selalu mendeteksi kesalahan penyajian material ketika hal tersebut ada. Kesalahan penyajian dapat disebabkan oleh kecurangan maupun kesalahan dan dianggap material jika, baik secara individual maupun secara agregat, dapat diekspektasikan secara wajar akan memengaruhi keputusan ekonomi yang diambil oleh pengguna berdasarkan laporan keuangan tersebut.



Sebagai bagian dari suatu audit berdasarkan Standar Audit, kami menerapkan pertimbangan profesional dan mempertahankan skeptisisme profesional selama audit. Kami juga:


- Mengidentifikasi dan menilai risiko kesalahan penyajian material dalam laporan keuangan, baik yang disebabkan oleh kecurangan maupun kesalahan, mendesain dan melaksanakan prosedur audit yang responsif terhadap risiko tersebut, serta memperoleh bukti audit yang cukup dan tepat untuk menyediakan basis bagi opini kami. Risiko tidak terdeteksinya kesalahan penyajian material yang disebabkan oleh kecurangan lebih tinggi dari yang disebabkan oleh kesalahan, karena kecurangan dapat melibatkan kolusi, pemalsuan, penghilangan secara sengaja, pernyataan salah, atau pengabaian pengendalian internal.
- Memperoleh suatu pemahaman tentang pengendalian internal yang relevan dengan audit untuk mendesain prosedur audit yang tepat sesuai dengan kondisinya, tetapi bukan untuk tujuan menyatakan opini atas keefektifitasan pengendalian internal BLUD.
- Mengevaluasi ketepatan kebijakan akuntansi yang digunakan serta kewajaran estimasi akuntansi dan pengungkapan terkait yang dibuat oleh manajemen.
- Menyimpulkan ketepatan penggunaan basis akuntansi kelangsungan usaha oleh manajemen dan, berdasarkan bukti audit yang diperoleh, apakah terdapat suatu ketidakpastian material yang terkait dengan peristiwa atau kondisi yang dapat menyebabkan keraguan signifikan atas kemampuan BLUD untuk mempertahankan kelangsungan usahanya. Ketika kami menyimpulkan bahwa terdapat suatu ketidakpastian material, kami diharuskan untuk menarik perhatian dalam laporan auditor kami ke pengungkapan terkait dalam laporan keuangan atau, jika pengungkapan tersebut tidak memadai, harus menentukan apakah perlu untuk memodifikasi opini kami. Kesimpulan kami didasarkan pada bukti audit yang diperoleh hingga tanggal laporan auditor kami. Namun, peristiwa atau kondisi masa depan dapat menyebabkan BLUD tidak dapat mempertahankan kelangsungan usaha.
- Mengevaluasi penyajian, struktur, dan isi laporan keuangan secara keseluruhan, termasuk pengungkapannya, dan apakah laporan keuangan mencerminkan transaksi dan peristiwa yang mendasarinya dengan suatu cara yang mencapai penyajian wajar.

Kami mengomunikasikan kepada pihak yang bertanggung jawab atas tata kelola mengenai, antara lain, ruang lingkup dan saat yang direncanakan atas audit, serta temuan audit signifikan, termasuk setiap defisiensi signifikan dalam pengendalian internal yang teridentifikasi oleh kami selama audit.

Laporan atas SPI dan Kepatuhan

Untuk memperoleh keyakinan yang memadai atas kewajaran laporan keuangan tersebut, kami juga melakukan pemeriksaan terhadap sistem pengendalian intern dan kepatuhan terhadap ketentuan peraturan perundang-undangan. Laporan Hasil Pemeriksaan atas Sistem Pengendalian Intern dan Kepatuhan terhadap Ketentuan Peraturan Perundang-undangan disajikan dalam Laporan Nomor: 02/KAP-SL/ML/2023 tanggal 27 April 2023, yang merupakan bagian tidak terpisahkan dari laporan ini.

Hormat Kami,
Kantor Akuntan Publik
Drs. Supriadi Laupe



Dr. Supriadi Laupe, M.Si, Ak, CA, CPA
No. Izin AP:0779



27 April 2023

RUMAH SAKIT UMUM DAERAH (RSUD) MADANI PROVINSI SULAWESI TENGAH
LAPORAN REALISASI ANGGARAN

Untuk Tahun Anggaran 2022 dan 2021

(Disajikan dalam Rupiah penuh kecuali dinyatakan lain)

No. Urut	Uraian	Catatan	Anggaran Tahun 2022	Realisasi Tahun 2022	%	Realisasi Tahun 2021
1	PENDAPATAN	3a				
1.1	Pendapatan Asli Daerah					
1.1.4	Lain-lain Pendapatan Asli Daerah yang Sah		100.000.000.000,00	53.169.864.979,28	53,17%	180.824.877.340,28
	Jumlah Pendapatan		100.000.000.000,00	53.169.864.979,28	53,17%	180.824.877.340,28
2	BELANJA	3b				
2.1	Belanja Operasi		216.374.614.871,00	106.561.166.956,00	49,25%	106.859.754.084,00
2.1.1	Belanja Pegawai		35.718.039.576,00	34.367.268.741,00	96,22%	32.275.947.876,00
2.1.2	Belanja Barang dan Jasa		180.656.575.295,00	72.193.898.215,00	n.a	74.583.806.208,00
2.2	Belanja Modal		30.098.875.500,00	19.890.014.314,00	66,08%	22.715.081.501,00
2.2.1	Belanja Tanah		-	-	-	-
2.2.2	Belanja Peralatan dan Mesin		19.143.875.500,00	14.795.459.395,00	77,29%	13.795.214.171,00
2.2.3	Belanja Gedung dan Bangunan		10.649.000.000,00	4.914.793.919,00	46,15%	8.919.867.330,00
2.2.4	Belanja Jalan, Irigasi dan Jaringan		306.000.000,00	179.761.000,00	0,00%	-
2.2.5	Belanja Aset Tetap Lainnya		-	-	0,00%	-
	Jumlah Belanja		246.473.490.371,00	126.451.181.270,00	51,30%	129.574.835.585,00
	SURPLUS/(DEFISIT)		(146.473.490.371,00)	(73.281.316.290,72)		51.250.041.755,28
3	PEMBIAYAAN					
3.1	Penerimaan Pembiayaan					
3.1.1	Penggunaan SilPA Tahun Sebelumnya		-	-		-
	Jumlah Pembiayaan		-	-		-
	SISA KURANG PEMBIAYAAN ANGGARAN		(146.473.490.371,00)	(73.281.316.290,72)		51.250.041.755,28

Paab, 27 April 2023

Direktur RSUD Madani



dr. Nirwansyah Parampasi, Sp.PA

NIP. 19730317 200312 2 010

Lihat Catatan atas Laporan Keuangan sebagai bagian tidak terpisahkan dari laporan keuangan keseluruhan.

RUMAH SAKIT UMUM DAERAH (RSUD) MADANI PROVINSI SULAWESI TENGAH
LAPORAN PERUBAHAN SALDO ANGGARAN LEBIH

Tahun Anggaran 2022 dan 2021

(Disejikan dalam Rupiah penuh kecuali dinyatakan lain)

No. Urut	Uraian	2022	2021
1	Saldo Anggaran Lebih Awal	101.813.874.395,21	6.070.757.961,93
2	Penggunaan Saldo Anggaran Lebih	-	-
3	Sub total (1 - 2)	101.813.874.395,21	6.070.757.961,93
4	Sisa Lebih/Kurang Pembiayaan Anggaran	(73.281.316.290,72)	51.250.041.755,28
4	Pendapatan dari Alokasi APBD	31.746.006.284,00	44.493.074.678,00
5	Sub total (3 + 4)	60.278.564.388,49	101.813.874.395,21
	Saldo Anggaran Lebih/(Kurang) Akhir	60.278.564.388,49	101.813.874.395,21

Pahu, 27 April 2023

Direktur RSUD Madani



dr. Nirwansyah Paramasi, Sp.PA

NIP. 19730317 200312 2 010

Lihat Catatan atas Laporan Keuangan sebagai bagian tidak terpisahkan dari laporan keuangan keseluruhan.

RUMAH SAKIT UMUM DAERAH (RSUD) MADANI PROVINSI SULAWESI TENGAH
NERACA

Per 31 Desember 2022 dan 2021

(Disajikan dalam Rupiah penuh kecuali dinyatakan lain)

No. Urut	Uraian	Catatan	2022	2021
1	ASET			
1.1	Aset Lancar			
1.1.1	Kas dan Setara Kas	5a	60.278.564.388,49	101.813.874.395,21
1.1.2	Piutang dari Usaha	5b	5.899.475.554,23	2.461.828.617,83
	Piutang Non Usaha	5c	1.200.000,00	-
1.1.3	Persediaan	5d	2.997.676.689,33	3.127.741.381,09
	Jumlah Aset Lancar		69.176.916.632,05	107.403.444.394,13
1.2	Aset Tetap			
1.2.1	Tanah	5e	4.197.150.000,00	4.197.150.000,00
1.2.2	Peralatan dan Mesin	5e	130.182.863.497,40	110.955.567.824,40
1.2.3	Gedung dan Bangunan	5e	74.092.819.349,98	69.724.119.357,98
1.2.4	Jalan, Irigasi dan Jaringan	5e	6.627.598.001,00	5.983.511.813,00
1.2.5	Aset Tetap Lainnya	5e	873.215.100,00	886.355.100,00
	Konstruksi Dalam Pengerjaan	5e	229.987.135,00	-
	Jumlah Aset Tetap		216.203.633.083,38	191.746.704.095,38
1.2.7	Akumulasi Penyusutan	5e	(111.875.451.694,00)	(96.294.023.160,00)
	Nilai Buku		104.328.181.389,38	95.452.680.935,38
1.3	Aset Lainnya			
1.3.1	Aset Tidak Berwujud	5f	48.326.000,00	496.604.500,00
1.3.2	Aset Kondisi Rusak Berat/Hilang/lainnya	5f	149.916.667,00	5.952.469.503,00
1.3.3	Akumulasi Penyusutan	5f	(26.176.583,00)	(2.747.456.788,00)
	Jumlah Aset Lainnya		172.066.084,00	3.701.617.215,00
	JUMLAH ASET		173.677.164.105,43	206.557.742.544,51
2	KEWAJIBAN			
2.1	Kewajiban Jangka Pendek			
2.1.1	Utang Beban	5g	6.062.994.046,27	31.794.609.398,42
2.1.2	Utang perhitungan fihak ketiga (PFK)	5h	-	-
2.1.3	Pendapatan Diterima Dimuka	5i	-	-
	Jumlah Kewajiban Jangka Pendek		6.062.994.046,27	31.794.609.398,42
	JUMLAH KEWAJIBAN		6.062.994.046,27	31.794.609.398,42
3	EKUITAS			
3.1	Ekuitas	5j	167.614.170.059,16	174.763.133.146,09
	JUMLAH EKUITAS		167.614.170.059,16	174.763.133.146,09
	JUMLAH KEWAJIBAN DAN EKUITAS		173.677.164.105,43	206.557.742.544,51

Palu, 27 April 2023
Direktur RSUD Madani


dr. Nirwansyah Parampasi, Sp.PA

NIP. 19730317 200312 2 010

Lihat Catatan atas Laporan Keuangan sebagai bagian tidak terpisahkan dari laporan keuangan keseluruhan.

RUMAH SAKIT UMUM DAERAH (RSUD) MADANI PROVINSI SULAWESI TENGAH
LAPORAN OPERASIONAL

Untuk Tahun Anggaran 2022 dan 2021

(Disajikan dalam Rupiah penuh kecuali dinyatakan lain)

No. Urut	Uraian	Catatan	2022	2021
1	KEGIATAN OPERASIONAL			
1.1	Pendapatan			
1.1.1	Pendapatan Jasa Layanan	6a	39.232.302.497,68	166.136.902.578,76
1.1.2	Pendapatan APBD	6a	31.746.006.284,00	44.493.074.678,00
1.1.3	Pendapatan Hibah	6a	11.588.128.000,00	
1.1.4	Pendapatan Hasil Kerjasama Dengan Pihak Lain	6a	306.678.200,00	128.480.000,00
1.1.5	Lain-lain Pendapatan yang Sah	6a	895.577.796,28	183.735.692,28
	Jumlah Pendapatan		83.768.692.777,96	210.942.192.949,04
1.2	Beban			
1.2.1	Beban Pegawai - LO	6b	34.454.768.741,00	53.724.427.984,40
1.2.2	Beban Barang dan Jasa - LO	6b	46.623.631.255,08	71.446.107.644,52
1.2.3	Beban Penyusutan dan Amortisasi	6b	12.019.610.421,00	10.448.904.204,00
1.2.4	Beban Penyisihan Piutang	6b	6.000,00	5.573.391.504,64
	Jumlah Beban		93.098.016.417,08	141.192.831.337,56
	SURPLUS/(DEFISIT) KEGIATAN OPERASIONAL		(9.329.323.639,12)	69.749.361.611,48
2	KEGIATAN NON OPERASIONAL			
2.1	Beban Non Operasional			
2.1.1	Beban Lain-lain	6b	-	6.353.700,00
	Jumlah Beban Non Operasional		-	6.353.700,00
	SURPLUS/(DEFISIT) - LAPORAN OPERASIONAL (LO)		(9.329.323.639,12)	69.743.007.911,48

Palu, 27 April 2023
 Direktur RSUD Madani

dr. Nirwansyah Karampasi, Sp.PA
 NIP. 19730317 200312 2 010

Lihat Catatan atas Laporan Keuangan sebagai bagian tidak terpisahkan dari laporan keuangan keseluruhan.

RUMAH SAKIT UMUM DAERAH (RSUD) MADANI PROVINSI SULAWESI TENGAH
LAPORAN PERUBAHAN EKUITAS

Untuk Tahun Anggaran 2022 dan 2021

(Disajikan dalam Rupiah penuh kecuali dinyatakan lain)

No. Urut	Uraian	2022	2021
1	EKUITAS AWAL	174.763.133.146,09	102.220.370.168,61
2	SURPLUS/DEFISIT LO	(9.329.323.639,12)	69.743.007.911,48
	KOREKSI:		
4	Koreksi Penyisihan Piutang	-	-
5	Koreksi piutang lain-lain pendapatan daerah yang sah	-	-
6	Lain-lain	2.180.360.552,19	2.799.755.066,00
	EKUITAS AKHIR	167.614.170.059,16	174.763.133.146,09

Lihat Catatan atas Laporan Keuangan sebagai bagian tidak terpisahkan dari laporan keuangan keseluruhan.

RUMAH SAKIT UMUM DAERAH (RSUD) MADANI PROVINSI SULAWESI TENGAH
LAPORAN ARUS KAS

Untuk Tahun Anggaran 2022 dan 2021

(Disajikan dalam Rupiah penuh kecuali dinyatakan lain)

Uraian	2022	2021
ARUS KAS AKTIVITAS OPERASIONAL		
Arus Kas Masuk		
Pendapatan APBD	31.746.006.284,00	44.493.074.678,00
Pendapatan Jasa Layanan	53.169.864.979,28	180.824.877.340,28
Pendapatan Usaha Lainnya	-	-
Jumlah Arus Kas Masuk	84.915.871.263,28	225.317.952.018,28
Arus Kas Keluar		
Belanja Pegawai	34.367.268.741,00	32.275.947.876,00
Belanja Barang dan Jasa	72.193.898.215,00	74.583.806.208,00
Jumlah Arus Kas Keluar	106.561.166.956,00	106.859.754.084,00
Arus Kas dari Aktivitas Operasional	(21.645.295.692,72)	118.458.197.934,28
ARUS KAS AKTIVITAS INVESTASI		
Arus Kas Masuk	-	-
Arus Kas Keluar		
Belanja Tanah	-	-
Belanja Peralatan dan Mesin	14.795.459.395,00	13.795.214.171,00
Belanja Gedung dan Bangunan	4.914.793.919,00	8.919.867.330,00
Belanja Jalan, Irigasi dan Jaringan	179.761.000,00	-
Belanja Aset Tetap Lainnya	-	-
Jumlah Arus Kas Keluar	19.890.014.314,00	22.715.081.501,00
Arus Kas dari Aktivitas Investasi	(19.890.014.314,00)	(22.715.081.501,00)
ARUS KAS AKTIVITAS PENDANAAN		
Arus Kas Masuk	-	-
Arus Kas Keluar	-	-
Arus Kas dari Aktivitas Pendanaan	-	-
ARUS KAS AKTIVITAS NON ANGGARAN		
Arus Kas Masuk	-	-
Arus Kas Keluar	-	-
Arus Kas dari Aktivitas Non Anggaran	-	-
KENAIKAN/(PENURUNAN) KAS BLUD	(41.535.310.006,72)	95.743.116.433,28
SALDO AWAL KAS DAN SETARA KAS BLUD	101.813.874.395,21	6.070.757.961,93
SALDO AKHIR KAS DAN SETARA KAS BLUD	60.278.564.388,49	101.813.874.395,21

Lihat Catatan atas Laporan Keuangan sebagai bagian tidak terpisahkan dari laporan keuangan keseluruhan.

RUMAH SAKIT UMUM DAERAH (RSUD) MADANI PROVINSI SULAWESI TENGAH
CATATAN ATAS LAPORAN KEUANGAN

Untuk Tahun-tahun yang Berakhir pada 31 Desember 2022 dan 2021

(Disajikan dalam Rupiah penuh kecuali dinyatakan lain)

1. UMUM

a. Pendahuluan

Rumah Sakit Umum Daerah Madani Provinsi Sulawesi Tengah mulai dibangun pada tahun 1979 dengan dana APBN dan resmi berdiri pada tanggal 5 Juli 1984 dengan diberlakukannya Keputusan Menteri Kesehatan RI Nomor: 350/Menkes/SK/VII/1984 tentang pembentukan Rumah Sakit Jiwa (RSJ) Pusat Kelas B di Palu. Status awal pengelolaan Rumah Sakit Jiwa Pusat Kota Palu di bawah Dirjen Pelayanan Medik Depkes-RI.

Pada tahun 2003 Rumah Sakit Jiwa Pusat Palu berubah nama dan berkembang menjadi Rumah Sakit Jiwa Madani dengan penambahan 4 pelayanan spesialisik dasar (Non Jiwa)

Pada tanggal 27 Desember 2010 melalui Keputusan Gubernur Sulawesi Tengah Nomor: 900/695/RSD Madani-G.ST/2010 tentang penetapan pola pengelolaan keuangan Rumah Sakit Umum Daerah Madani Provinsi Sulawesi Tengah sebagai Badan Layanan Umum Daerah dengan status penuh.

b. Tempat dan Kedudukan

Rumah Sakit Umum Daerah Madani Provinsi Sulawesi Tengah berlokasi di jalan Thalua Konchi No. 1 Kelurahan Mamboro Barat Kecamatan Palu Utara Kota Palu.

c. Susunan Organisasi

Susunan organisasi RSUD Madani Provinsi Sulawesi Tengah sesuai Peraturan Gubernur Sulawesi Tengah Nomor: 2 Tahun 2018 adalah sebagai berikut:

1. Direktur
2. Bagian Tata Usaha, Membawahi:
 - a. Sub Bagian Kepegawaian dan Umum
 - b. Sub Bagian Keuangan dan Aset ; dan
 - c. Sub Bagian Perencanaan Program dan Evaluasi;
3. Bidang Pelayanan, membawahkan;
 - a. Seksi Pelayanan Medis; dan
 - c. Seksi Keperawatan dan Kebidanan;
4. Bidang Penunjang Pelayanan, membawahi:
 - a. Seksi Penunjang Medis; dan
 - b. Penunjang Non Medis;
5. Komite Medik;
6. Komite Keperawatan;
7. Komite Mutu;
8. Satuan Pengawas Internal; dan
9. Kelompok Jabatan Fungsional.

RUMAH SAKIT UMUM DAERAH (RSUD) MADANI PROVINSI SULAWESI TENGAH
CATATAN ATAS LAPORAN KEUANGAN

Untuk Tahun-tahun yang Berakhir pada 31 Desember 2022 dan 2021

(Disajikan dalam Rupiah penuh kecuali dinyatakan lain)

1. UMUM (Lanjutan)

d. Tugas Pokok Dan Fungsi

Rumah Sakit Umum Daerah Madani Provinsi Sulawesi Tengah bertugas menyelenggarakan sebagai urusan pemerintah dibidang pelayanan kesehatan yang telah menjadi urusan daerah yang telah tertuang dalam peraturan Gubernur Sulawesi Tengah Nomor: 43 Tahun 2009 Bab II Pasal 2 dengan tugas pokok dan fungsi sebagai berikut:

1. Tugas Pokok

Rumah Sakit Umum Daerah Madani Provinsi Sulawesi Tengah mempunyai tugas melaksanakan upaya penyembuhan, pemulihan yang dilaksanakan secara serasi, terpadu dengan upaya peningkatan serta pencegahan, melaksanakan upaya rujukan sesuai dengan peraturan perundang - undangan yang berlaku.

2. Fungsi

- a. Pelayanan medis
- b. Pelayanan penunjang medis dan non medis
- c. Pelayanan asuhan keperawatan
- d. Pelayanan rujukan
- e. Pelaksanaan pendidikan dan pelatihan
- f. Pelaksanaan penelitian dan pengembangan
- g. Pengelolaan administrasi dan keuangan

e. Dasar Hukum Penyusunan Laporan Keuangan

Pelaporan keuangan di RSUD Madani Provinsi Sulawesi Tengah diselenggarakan berdasarkan peraturan perundang-undangan yang mengatur keuangan pemerintah, yaitu:

- 1) Undang-undang Nomor 13 Tahun 1964 tentang Penetapan Peraturan Daerah Tingkat I Sulawesi Tengah dan Daerah Tingkat I Sulawesi Tenggara dengan Mengubah Undang-undang Nomor 47 Tahun 1960 tentang Daerah Tingkat I Sulawesi Utara-Tengah dan Daerah Tingkat I Sulawesi Selatan - Tenggara (Lembaran Negara Republik Indonesia Tahun 1964 Nomor 7 menjadi Undang-Undang (Lembaran Negara Republik Indonesia Tahun 1964 Nomor 94, Tambahan Lembaran Negara Republik Indonesia Nomor 2687);
- 2) Undang-undang Nomor 17 Tahun 2003 tentang Keuangan Negara (Lembaran Negara Republik Indonesia Tahun 2003 Nomor 74, Tambahan Lembaran Negara Nomor 4286);
- 3) Undang-undang Nomor 1 Tahun 2004 tentang Perbendaharaan Negara (Lembaran Negara Republik Indonesia Tahun 2004 Nomor 5, Tambahan Lembaran Negara Nomor 4355);
- 4) Undang-undang Nomor 10 Tahun 2004 tentang Pembentukan Peraturan Perundang-undangan (Lembaran Negara Republik Indonesia Tahun 2004 Nomor 53, Tambahan Lembaran Negara Nomor 4389);
- 5) Undang-undang Nomor 15 Tahun 2004 tentang Pemeriksaan Pengelolaan dan Tanggung Jawab Keuangan Negara (Lembaran Negara Republik Indonesia Tahun 2004 Nomor 66, Tambahan Lembaran Negara Nomor 4400);
- 6) Undang-undang Nomor 33 Tahun 2004 tentang Perimbangan Keuangan Pemerintah Pusat dan Pemerintah Daerah (Lembaran Negara Republik Indonesia Tahun 2004 Nomor 126, Tambahan Lembaran Negara Nomor 4368);

RUMAH SAKIT UMUM DAERAH (RSUD) MADANI PROVINSI SULAWESI TENGAH
CATATAN ATAS LAPORAN KEUANGAN

Untuk Tahun-tahun yang Berakhir pada 31 Desember 2022 dan 2021

(Disajikan dalam Rupiah penuh kecuali dinyatakan lain)

1. UMUM (Lanjutan)

e. Dasar Hukum Penyusunan Laporan Keuangan (Lanjutan)

- 7) Undang-undang Nomor 44 Tahun 2004 tentang Rumah Sakit (Lembaran Negara Republik Indonesia Nomor 153, Tambahan Lembaran Negara Republik Indonesia Nomor 5072);
- 8) Undang-undang Nomor 23 Tahun 2014 tentang Pemerintah Daerah (Lembaran Negara Republik Indonesia Tahun 2014 Nomor 224, Tambahan Lembaran Negara Republik Indonesia Nomor 224, Tambahan Lembaran Negara Republik Indonesia Nomor 5587) sebagaimana telah diubah terakhir dengan Peraturan Undang-undang Nomor 9 Tahun 2017 (Lembaran Negara Republik Indonesia Tahun 2017 Nomor 58, Tambahan Lembaran Negara Republik Indonesia Nomor 5679);
- 9) Peraturan Pemerintah Nomor 58 Tahun 2005 tentang Pengelolaan Keuangan Daerah (Lembaran Negara Republik Indonesia Tahun 2005 Nomor 149, Tambahan Lembaran Negara Nomor 4578);
- 10) Peraturan Pemerintah Nomor 23 Tahun 2005 tentang Pengelolaan Keuangan Badan Layanan Umum sebagaimana telah diubah terakhir kali dengan Peraturan Pemerintah Republik Indonesia Nomor 74 Tahun 2012 tentang Perubahan atas Peraturan Pemerintah Nomor 23 Tahun 2005 tentang Pengelolaan Keuangan Badan Layanan Umum (Lembaran Negara Republik Indonesia Tahun 2012 Nomor 171);
- 11) Peraturan Pemerintah Nomor 8 Tahun 2006 tentang Pelaporan Keuangan dan Kinerja Instansi Pemerintah (Lembaran Negara Republik Indonesia Tahun 2006 Nomor 25, Tambahan Lembaran Negara Nomor 4614);
- 12) Peraturan Pemerintah Nomor 39 Tahun 2007 tentang Pengelolaan Keuangan Negara/Pemerintah;
- 13) Peraturan Pemerintah Nomor 71 Tahun 2010 tentang Standar Akuntansi Pemerintahan;
- 14) Peraturan Menteri Dalam Negeri Nomor 13 Tahun 2006 tentang Pedoman Pengelolaan Keuangan Daerah sebagaimana telah diubah terakhir kali dengan Peraturan Menteri Dalam Negeri Nomor 21 Tahun 2011 tentang Perubahan Kedua atas Peraturan Menteri Dalam Negeri Nomor 31 Tahun 2006 tentang Pedoman Pengelolaan Keuangan Daerah;
- 15) Peraturan Menteri Dalam Negeri Nomor 64 Tahun 2013 tentang Penerapan Standar Akuntansi Pemerintah Berbasis Akrual pada Pemerintah Daerah;
- 16) Peraturan Menteri Dalam Negeri Nomor 19 Tahun 2017 tentang Pedoman Pengelolaan Barang Milik Daerah;
- 17) Peraturan Menteri Dalam Negeri Nomor 79 Tahun 2008 tentang Badan Layanan Umum Daerah;
- 18) Peraturan Daerah Nomor 8 Tahun 2017 tentang Perubahan Peraturan Daerah Nomor 9 Tahun 2008 tentang Pokok-Pokok Pengelolaan Keuangan Daerah;
- 19) Peraturan Gubernur Sulawesi Tengah Nomor 19 Tahun 2014 tentang Sistem Akuntansi Pemerintahan Provinsi Sulawesi Tengah;
- 20) Peraturan Gubernur Sulawesi Tengah Nomor 15 Tahun 2018 tentang Perubahan atas Peraturan Gubernur Sulawesi Tengah Nomor 20 Tahun 2014 tentang Kebijakan Akuntansi Pemerintah Provinsi Sulawesi Tengah.

RUMAH SAKIT UMUM DAERAH (RSUD) MADANI PROVINSI SULAWESI TENGAH
CATATAN ATAS LAPORAN KEUANGAN

Untuk Tahun-tahun yang Berakhir pada 31 Desember 2022 dan 2021

(Disajikan dalam Rupiah penuh kecuali dinyatakan lain)

2. IKHTISAR KEBIJAKAN AKUNTANSI

a. Entitas Akuntansi dan Entitas Pelaporan

Sesuai dengan Peraturan Pemerintah Nomor 71 Tahun 2010 tentang Standar Akuntansi Pemerintahan yang dinyatakan pada PSAP 13 tentang Penyajian Laporan Keuangan BLU bahwa RSU bertindak sebagai entitas pelaporan dan entitas akuntansi. BLUD RSUD sebagai entitas pelaporan karena merupakan satuan kerja pelayanan yang walaupun bukan berbentuk badan hukum yang mengelola kekayaan daerah yang dipisahkan, mempunyai karakteristik sebagai berikut:

- 1) Pendanaan entitas tersebut merupakan bagian dari APBN/APBD;
- 2) Entitas tersebut dibentuk dengan peraturan perundang-undangan;
- 3) Pimpinan entitas tersebut adalah pejabat yang diangkat atau ditunjuk;
- 4) Entitas tersebut membuat pertanggungjawaban baik langsung kepada entitas akuntansi/entitas pelaporan yang membawahnya dan secara tidak langsung kepada wakil rakyat sebagai pihak yang menyetujui anggaran;
- 5) Mempunyai kewenangan dalam pengelolaan keuangan, antara lain penggunaan pendapatan, pengelolaan kas, investasi, dan pinjaman sesuai dengan ketentuan;
- 6) Memberikan jasa layanan kepada masyarakat/pihak ketiga;
- 7) Mengelola sumber daya yang terpisah dari entitas akuntansi/entitas pelaporan yang membawahnya;
- 8) Mempunyai pengaruh signifikan dalam pencapaian program pemerintah; dan
- 9) Laporan keuangan BLUD diaudit dan diberi opini oleh auditor eksternal.

BLUD juga sebagai entitas akuntansi adalah unit pemerintah pengguna anggaran/pengguna barang menyelenggarakan akuntansi dan penyusunan laporan keuangan atas pelaksanaan anggaran/barang yang dikelolanya yang ditunjukkan kepada entitas pelaporan dan laporan keuangannya dikonsolidasikan pada entitas pelaporan yang secara organisatoris membawahnya.

b. Penyajian Laporan Keuangan

BLUD RSUD menyajikan laporan keuangan sebagaimana diatur dalam PSAP 13 tentang Penyajian Laporan Keuangan Badan Layanan Umum yang terdiri dari:

- 1) Laporan Realisasi Anggaran;
- 2) Laporan Perubahan Saldo Anggaran lebih;
- 3) Neraca;
- 4) Laporan Operasional;
- 5) Laporan Perubahan Ekuitas;
- 6) Laporan Arus Kas
- 7) Catatan atas Laporan Keuangan

RUMAH SAKIT UMUM DAERAH (RSUD) MADANI PROVINSI SULAWESI TENGAH
CATATAN ATAS LAPORAN KEUANGAN

Untuk Tahun-tahun yang Berakhir pada 31 Desember 2022 dan 2021

(Disajikan dalam Rupiah penuh kecuali dinyatakan lain)

2. IKHTISAR KEBIJAKAN AKUNTANSI (Lanjutan)

1) Pendapatan - LRA

Pendapatan LRA diakui pada saat kas diterima pada Bendahara Penerimaan rumah sakit. Akuntansi pendapatan berdasarkan azas bruto yaitu dengan membukukan penerimaan bruto dan tidak mencatat nettonya. Pendapatan rumah sakit berasal dari Lain-lain Pendapatan Daerah Yang Sah merupakan penerimaan berasal dari Hasil Penjualan Aset Daerah Yang Tidak Dipisahkan, Jasa Giro, Pendapatan dari Penyelenggaraan Pendidikan dan Pelatihan, Pendapatan Sewa, Pengolahan/Pembuangan Limbah, Jasa Layanan dan Penerimaan Lain-Lain.

2) Pendapatan - LO

Pendapatan LO diakui pada saat rumah sakit telah melakukan jasa layanan kepada pasien ataupun pihak ketiga. Yang merupakan penambah ekuitas dalam periode tahun anggaran yang bersangkutan.

c. Belanja

Belanja adalah semua pengeluaran rumah sakit yang mengurangi ekuitas dana dalam periode tahun anggaran yang bersangkutan dan diakui dalam periode tahun anggaran berjalan pada saat kas dikeluarkan dan telah dipertanggungjawabkan oleh Bendahara pengeluaran.

Belanja modal tanah diakui sebesar biaya perolehan tanah yang mencakup harga pembelian biaya yang dikeluarkan dalam rangka memperoleh hak, biaya pengukuran, penimbunan dan biaya lainnya yang dikeluarkan sampai tanah tersebut siap pakai. Belanja modal diukur dengan menggunakan mata uang rupiah berdasarkan nilai sekarang kas yang dikeluarkan. Apabila menggunakan mata uang asing akan dikonversi ke mata uang rupiah berdasarkan nilai tukar (kurs tengah BI) pada saat pengakuan belanja.

Belanja Modal peralatan dan mesin menggambarkan jumlah pengeluaran yang telah dikeluarkan untuk memperoleh peralatan dan mesin tersebut sampai siap pakai. Biaya ini antara lain meliputi harga pembelian, biaya pengangkutan, biaya instalasi serta biaya langsung lainnya untuk memperoleh dan mempersiapkan sampai peralatan dan mesin tersebut siap digunakan.

Belanja modal gedung dan bangunan diakui sebesar harga perolehan gedung dan bangunan sampai siap untuk digunakan. Biaya perolehan gedung dan bangunan meliputi harga pembelian atau biaya konstruksi termasuk biaya pengurusan IMB, notaris dan pajak.

Belanja modal jalan, irigasi dan jaringan diakui sebesar seluruh biaya yang dikeluarkan untuk memperoleh jalan, irigasi dan jaringan sampai siap pakai. Biaya ini meliputi biaya perolehan atau biaya konstruksi dan biaya-biaya lain yang dikeluarkan sampai jalan, irigasi dan jaringan tersebut siap pakai.

Biaya operasional yaitu pengeluaran anggaran untuk kegiatan sehari-hari yang memberi manfaat jangka pendek, antara lain belanja pegawai, belanja barang non investasi dan belanja operasional lainnya.

RUMAH SAKIT UMUM DAERAH (RSUD) MADANI PROVINSI SULAWESI TENGAH
CATATAN ATAS LAPORAN KEUANGAN

Untuk Tahun-tahun yang Berakhir pada 31 Desember 2022 dan 2021

(Disajikan dalam Rupiah penuh kecuali dinyatakan lain)

2. IKHTISAR KEBIJAKAN AKUNTANSI (Lanjutan)

d. Beban

Beban adalah penurunan manfaat ekonomi atau potensi jasa dalam periode pelaporan yang menurunkan ekuitas, yang dapat berupa pengeluaran atau konsumsi aset maupun persediaan atau timbulnya kewajiban.

e. Kas dan Setara Kas

Kas adalah mata uang kertas dan logam baik rupiah maupun mata uang asing yang berlaku sebagai alat pembayaran yang sah. Kas adalah uang tunai dan saldo simpanan di bank yang setiap saat dapat digunakan untuk membiayai kegiatan BLUD.

Setara kas (cash equivalent) adalah investasi jangka pendek yang sangat likuid yang siap dijabarkan menjadi setara kas serta bebas dari risiko perubahan nilai yang signifikan.

Giro adalah simpanan pada bank yang dapat digunakan sebagai alat pembayaran dan penarikannya dapat dilakukan setiap saat dengan menggunakan cek, kartu ATM, sarana perintah pembayaran lainnya atau dengan cara pemindahbukuan antara lain dengan bilyet giro.

Kas dan Setara Kas diakui pada saat diterima atau dikeluarkan oleh Bendahara Penerimaan dan Bendahara BLUD RSUD.

Kas pada bendahara pengeluaran diakui pada saat diterima dan saat realisasi belanja dari anggaran pendapatan dan belanja daerah Pemerintah Daerah Provinsi Sulawesi Tengah.

f. Piutang

Piutang adalah hak yang muncul dari penyerahan pelayanan jasa atau penyerahan uang, berdasarkan persetujuan atau kesepakatan antara BLUD RSUD dan pihak lain, yang mewajibkan pihak lain tersebut untuk melunasi pembayaran atas jasa yang telah diterimanya atau utangnya setelah jangka waktu tertentu sesuai dengan kesepakatan.

Piutang dari kegiatan operasional adalah piutang yang timbul karena penyerahan pelayanan (jasa) dalam rangka kegiatan BLUD RSUD, seperti piutang kepada pasien rawat inap dan rawat jalan.

Piutang dari kegiatan non operasional adalah piutang yang timbul di luar kegiatan pelayanan medis, yang jumlahnya tidak material, seperti piutang karyawan dan piutang sewa.

Piutang dari kegiatan operasional diakui pada saat seluruh kondisi berikut terpenuhi:

- 1) Jumlah pendapatan dapat diukur dengan andal;
- 2) Besar kemungkinan manfaat ekonomi sehubungan dengan transaksi tersebut akan diperoleh;
- 3) Tingkat penyelesaian dari suatu transaksi pada tanggal neraca dapat diukur dengan andal; dan
- 4) Beban yang terjadi untuk transaksi dan untuk menyelesaikan transaksi tersebut dapat diukur.

RUMAH SAKIT UMUM DAERAH (RSUD) MADANI PROVINSI SULAWESI TENGAH
CATATAN ATAS LAPORAN KEUANGAN

Untuk Tahun-tahun yang Berakhir pada 31 Desember 2022 dan 2021

(Disajikan dalam Rupiah penuh kecuali dinyatakan lain)

2. IKHTISAR KEBIJAKAN AKUNTANSI (Lanjutan)

f. Piutang (Lanjutan)

Piutang atas jaminan diakui berdasarkan dokumen hasil verifikasi atas klaim yang diajukan.

Piutang atas jaminan pada akhir tahun diakui berdasarkan klaim yang diajukan dan dilakukan penyesuaian setelah dokumen verifikasi diperoleh.

Piutang dari kegiatan non operasional diakui pada saat jasa sewa telah diberikan kepada penyewa atau uang pinjaman telah diberikan kepada karyawan.

Penyisihan piutang tak tertagih dibentuk sebesar nilai piutang yang diperkirakan tidak dapat ditagih berdasarkan daftar umur piutang atau persentase dari pendapatan. Penyisihan piutang tak tertagih ditetapkan berdasarkan umur piutang sebagai berikut:

- a. Piutang dengan kualitas lancar apabila belum dilakukan pelunasan sampai dengan tanggal jatuh tempo yang ditetapkan, tarif penyisihan piutang tak tertagih sebesar 0,5%;
- b. Piutang dengan kualitas kurang lancar, apabila dalam jangka waktu 1 (satu) bulan terhitung sejak tanggal Surat Tagihan Pertama tidak dilakukan pelunasan, tarif penyisihan piutang tak tertagih sebesar 10%;
- c. Piutang dengan kualitas diragukan, apabila dalam jangka waktu 1 (satu) bulan terhitung sejak tanggal Surat Tagihan Kedua tidak dilakukan pelunasan, tarif penyisihan piutang tak tertagih sebesar 50%;
- d. Piutang dengan kualitas macet, apabila dalam jangka waktu 1 (satu) bulan terhitung sejak tanggal Surat Tagihan Ketiga tidak dilakukan pelunasan, tarif penyisihan piutang tak tertagih sebesar 100%.

Penyisihan piutang tak tertagih diakui sebagai beban pada tahun berjalan. Beban yang timbul dari piutang diperkirakan tidak tertagih disebut sebagai beban penyisihan piutang.

g. Persediaan

Persediaan adalah:

- 1) Barang atau perlengkapan yang digunakan dalam kegiatan BLUD RSUD;
- 2) Bahan atau perlengkapan yang akan digunakan dalam proses produksi;
- 3) Barang dalam proses produksi yang dimaksudkan untuk dijual atau diserahkan kepada masyarakat;
- 4) Barang yang disimpan untuk dijual atau diserahkan kepada masyarakat dalam rangka kegiatan BLUD RSUD.

Persediaan pada BLUD RSUD dinilai dengan menggunakan harga pembelian terakhir.

h. Beban Dibayar Di Muka

Beban dibayar di muka adalah pembayaran biaya dimuka, yang manfaatnya akan digunakan untuk satu periode atau lebih kegiatan BLUD RSUD di masa yang akan datang.

RUMAH SAKIT UMUM DAERAH (RSUD) MADANI PROVINSI SULAWESI TENGAH
CATATAN ATAS LAPORAN KEUANGAN

Untuk Tahun-tahun yang Berakhir pada 31 Desember 2022 dan 2021

(Disajikan dalam Rupiah penuh kecuali dinyatakan lain)

2. IKHTISAR KEBIJAKAN AKUNTANSI (Lanjutan)

h. Beban Dibayar Di Muka (Lanjutan)

Beban dibayar di muka berfungsi antara lain untuk membiayai operasional tidak lebih dari 1 (satu) tahun setelah tanggal neraca. Biaya dibayar di muka terdiri dari:

- 1) Premi Asuransi;
- 2) Sewa Dibayar Di Muka; dan
- 3) Pajak Kendaraan Bermotor.

i. Aset Tetap

Aset Tetap adalah aset berwujud yang mempunyai masa manfaat lebih dari 12 (dua belas) bulan untuk digunakan dalam kegiatan rumah sakit atau dimanfaatkan oleh masyarakat umum. Klasifikasi aset tetap adalah tanah, peralatan dan mesin, gedung dan bangunan, jalan, irigasi dan jaringan dan aset tetap lainnya.

Aset tetap diperoleh melalui pembelian/pembangunan yang sebagian atau seluruhnya dibiayai APBD, pertukaran dengan aset lain serta donasi dari masyarakat, lembaga pemerintah atau lembaga non pemerintah dan diperoleh dari hibah tidak terikat diukur berdasarkan nilai wajar dari harga pasar.

Aset tetap yang tidak digunakan untuk keperluan operasional pemerintah daerah tidak memenuhi definisi aset tetap dan harus disajikan di pos aset lainnya sesuai dengan nilai tercatatnya.

Aset tetap disajikan berdasarkan biaya perolehan aset tetap dikurangi akumulasi penyusutan. Apabila terjadi kondisi yang memungkinkan penilaian kembali, aset tetap akan disajikan dengan penyesuaian pada masing-masing akun aset tetap.

Metode penyusutan aset tetap yang digunakan adalah metode garis lurus (*straight line method*).

j. Aset Lainnya

Aset lainnya merupakan aset rumah sakit yang tidak dapat diklasifikasikan sebagai aset lancar, investasi jangka panjang, aset tetap dan dana cadangan.

Aset Lainnya terdiri dari:

- 1) Tagihan Jangka Panjang;
- 2) Kemitraan dengan Pihak Ketiga;
- 3) Dana Kelolaan;
- 4) Aset yang Dibatasi Penggunaannya;
- 5) Aset Tak Berwujud;
- 6) Aset Lain-lain
- 7) Akumulasi Amortisasi

k. Kewajiban Jangka Pendek

Suatu kewajiban diklasifikasi sebagai kewajiban jangka pendek jika diharapkan dibayar dalam waktu 12 (dua belas) bulan setelah tanggal pelaporan. Semua kewajiban lainnya diklasifikasikan sebagai kewajiban jangka panjang.

RUMAH SAKIT UMUM DAERAH (RSUD) MADANI PROVINSI SULAWESI TENGAH
CATATAN ATAS LAPORAN KEUANGAN

Untuk Tahun-tahun yang Berakhir pada 31 Desember 2022 dan 2021
 (Disajikan dalam Rupiah penuh kecuali dinyatakan lain)

2. IKHTISAR KEBIJAKAN AKUNTANSI (Lanjutan)

1. Kewajiban Jangka Panjang

Kewajiban jangka panjang adalah bagian utang jangka panjang yang jatuh tempo dalam waktu lebih dari 12 bulan setelah tanggal pelaporan kecuali bagian yang akan dan telah jatuh tempo termasuk akan menjadi utang jangka panjang dengan status perjanjian baru atau dibayar dengan menggunakan dana yang telah disisihkan dari aset lancar.

m. Ekuitas

Ekuitas adalah kekayaan bersih rumah sakit yang merupakan selisih antara aset dan kewajiban rumah sakit pada tanggal pelaporan. Saldo ekuitas di neraca berasal dari saldo akhir laporan perubahan ekuitas.

3. PENJELASAN POS-POS LAPORAN REALISASI ANGGARAN

a. Pendapatan - LRA

Penerimaan RSUD Madani untuk tahun anggaran 2022 adalah Pendapatan Asli Daerah Provinsi Sulawesi Tengah yang berasal dari sumber sebagai berikut:

	Anggaran	Realisasi	%
Pendapatan Jasa Layanan Umum			
Pendapatan Jasa Layanan	98.237.000.000,00	39.355.028.544,00	40%
Pendapatan Rawat Jalan	375.000.000,00	247.843.477,00	66%
Pendapatan Rawat Darurat	25.000.000,00	1.680.000,00	7%
Pendapatan Rawat Inap	973.000.000,00	776.128.962,00	80%
Pendapatan Hibah	-	11.588.128.000,00	N/A
Pendapatan Hasil Kerjasama	250.000.000,00	306.678.200,00	123%
Pendapatan Lain-lain BLUD yang sah	140.000.000,00	894.377.796,28	639%
Jumlah Pendapatan - LRA	100.000.000.000,00	53.169.864.979,28	53%

b. Belanja

Belanja RSUD Madani adalah pengeluaran yang digunakan untuk menanggung kebutuhan operasional rumah sakit maupun untuk pengadaan aset rumah sakit. Adapun realisasi belanja RSUD Madani untuk tahun anggaran 2022 adalah sebagai berikut:

	Anggaran	Realisasi	%
Belanja Operasi	216.374.614.871,00	106.561.166.956,00	49,25%
Belanja Modal	30.098.875.500,00	19.890.014.314,00	66,08%
Jumlah Belanja	246.473.490.371,00	126.451.181.270,00	51,30%

Realisasi belanja RSUD Madani untuk tahun anggaran 2022 sebesar Rp126.451.181.270,00 atau 58,94% dari belanja yang dianggarkan sebesar Rp214.528.690.795,00

Rincian masing-masing belanja tahun anggaran 2022 serta perbandingannya anggaran adalah sebagai berikut:

RUMAH SAKIT UMUM DAERAH (RSUD) MADANI PROVINSI SULAWESI TENGAH
CATATAN ATAS LAPORAN KEUANGAN

Untuk Tahun-tahun yang Berakhir pada 31 Desember 2022 dan 2021
(Disajikan dalam Rupiah penuh kecuali dinyatakan lain)

3. PENJELASAN POS-POS LAPORAN REALISASI ANGGARAN (Lanjutan)

1) Belanja Operasi	Anggaran	Realisasi	%
Belanja Pegawai			
Gaji Pokok PNS/Uang Representasi	27.060.799.576	27.060.799.576	100,00%
Belanja Pegawai Non PNS APBD	2.728.800.000	2.728.800.000	100,00%
Belanja Pegawai Non PNS BLUD	5.928.440.000,00	4.577.669.165,00	77,22%
Belanja Barang dan jasa			
Belanja Persediaan	17.861.666.269,00	17.189.261.170,00	96,24%
Belanja Jasa	158.693.124.377,00	51.090.679.684,00	32,19%
Belanja Pemeliharaan	1.161.162.273,00	1.155.331.473,00	99,50%
Belanja Perjalanan Dinas	1.263.070.825,00	1.245.507.558,00	98,61%
Belanja Langganan Daya dan Jasa	1.677.551.551,00	1.513.118.330,00	90,20%

Belanja modal adalah belanja yang digunakan untuk pengadaan aset tetap maupun aset lainnya yang memiliki manfaat lebih dari satu periode akuntansi. Belanja modal terdiri dari pembelian peralatan dan mesin serta gedung dan bangunan. Belanja modal untuk tahun anggaran 2022 adalah sebagai berikut:

	Anggaran	Realisasi	%
Belanja Modal Peralatan dan Mesin			
Belanja Peralatan dan Mesin	19.143.875.500,00	14.795.459.395,00	77,29%
Belanja Modal Gedung dan Bangunan			
Pengadaan Bangunan Gedung	10.649.000.000,00	4.914.793.919,00	46,15%
Belanja Modal Jalan, Jaringan dan Irigasi			
Belanja Jaringan Listrik	306.000.000,00	179.761.000,00	58,75%
Jumlah Belanja Modal	30.098.875.500,00	19.890.014.314,00	51,33%

4. PENJELASAN LAPORAN PERUBAHAN SALDO ANGGARAN LEBIH

Mutasi saldo anggaran lebih untuk tahun 2022 dan 2021 adalah sebagai berikut:

	2022	2021
Saldo Anggaran Lebih Awal	101.813.874.395,21	6.070.757.961,93
Penggunaan SAL	-	-
Sub Total	101.813.874.395,21	6.070.757.961,93
Sisa Lebih/Kurang Pembiayaan Anggaran (SiLPA/SiKPA)	(73.281.316.290,72)	51.250.041.755,28
Pendapatan dari Alokasi APBD	31.746.006.284,00	44.493.074.678,00
Saldo Anggaran Lebih Akhir	60.278.564.388,49	101.813.874.395,21

Berikut penjelasan mutasi saldo anggaran lebih:

- 1) Saldo anggaran lebih awal tahun 2022 sebesar Rp101.813.874.395,21 merupakan saldo anggaran lebih akhir tahun 2021.
- 2) Sisa kurang pembiayaan anggaran sebesar Rp43.491.716.714,72 pada tahun 2022 merupakan selisih antara pendapatan LRA dengan belanja.
- 3) Saldo anggaran lebih akhir pada tahun 2022 sebesar Rp60.278.564.388,49 merupakan jumlah kas per 31 Desember 2022.

RUMAH SAKIT UMUM DAERAH (RSUD) MADANI PROVINSI SULAWESI TENGAH
CATATAN ATAS LAPORAN KEUANGAN

Untuk Tahun-tahun yang Berakhir pada 31 Desember 2022 dan 2021
(Disajikan dalam Rupiah penuh kecuali dinyatakan lain)

5. PENJELASAN NERACA

a. Kas dan Setara Kas

Saldo Kas dan Setara Kas Per 31 Desember 2022 dan 2021 sebagai berikut:

	2022	2021
Kas Tunai		
Di Bendahara Penerimaan	-	-
Di Bendahara Pengeluaran	125.334.366,44	156.051.880,44
Bank di Bendahara Penerimaan:		
Bank Sulteng Rek: 01.03.25850-6	43.299.245.029,00	92.170.845.970,00
Bank Mandiri Rek: 1510012157142	-	-
Bank Mandiri Rek: 1510010053632	12.451.961.108,06	7.554.012.807,57
BRI Rek: 06001001263304	-	-
Kas di Bendahara Pengeluaran:		
Bank Suteng Rek: 01.03.257761	-	-
Bank Suteng Rek: 01.03.258490	462.823.299,00	1.796.195.867,00
Bank Mandiri Rek: 1510010053780	3.939.200.585,99	136.767.870,20
Jumlah Kas dan Setara Kas	<u>60.278.564.388,49</u>	<u>101.813.874.395,21</u>

Kas Tunai pada Bendahara Pengeluaran sebesar Rp125.334.366,44 merupakan panjar belanja yang belum dipertanggungjawabkan sampai dengan 31 Desember 2022.

Selisih Kas Bank Sulteng Rek: 01.03.258490 per 31 Desember 2022 sebesar Rp304.207.946,- adalah selisih antara jumlah kas pada BLUD sebesar Rp462.823.299,- dengan saldo akhir di bank sebesar Rp767.031.245,-. Kondisi tersebut terjadi akibat adanya Cek yang masih beredar.

Selisih Kas Bank Mandiri Rek: 1510010053780 per 31 Desember 2022 sebesar Rp782.803.855,- adalah selisih antara jumlah kas pada BLUD sebesar Rp3.939.200.585,99 dengan saldo akhir di bank sebesar Rp4.722.004.440,99. Kondisi tersebut terjadi akibat adanya Cek yang masih beredar.

b. Piutang Usaha

Saldo Piutang Usaha Per 31 Desember 2022 dan 2021 adalah sebagai berikut:

	2022	2021
Piutang Pasien Tunai	729.834.761,17	674.812.876,49
Piutang BPJS Kesehatan	6.336.697.300,00	1.835.760.300,00
Piutang Jamkesprov	11.245.550,00	13.383.700,00
Piutang Jasa Raharja	432.310,00	-
Piutang BPJS Ketenagakerjaan	15.421.297,00	6.566.721,00
Piutang Jampersal	-	57.141.899,00
Piutang Jamkesda	751.616.991,00	137.976.348,00
Piutang Klaim Covid-19	35.669.000,00	6.315.653.850,00
Piutang PT. Bank Sulteng	12.000.000,00	-
Penyisihan Piutang	(1.993.441.654,94)	(6.579.467.076,66)
Sub Jumlah	<u>5.899.475.554,23</u>	<u>2.461.828.617,83</u>

RUMAH SAKIT UMUM DAERAH (RSUD) MADANI PROVINSI SULAWESI TENGAH
CATATAN ATAS LAPORAN KEUANGAN

Untuk Tahun-tahun yang Berakhir pada 31 Desember 2022 dan 2021
(Disajikan dalam Rupiah penuh kecuali dinyatakan lain)

5. PENJELASAN NERACA (Lanjutan)

c. Piutang Non Usaha

Saldo Piutang Non Usaha Per 31 Desember 2022 dan 2021 adalah sebagai berikut:

	2022	2021
Piutang Non Kegiatan Operasional	1.200.000,00	-
Jumlah Piutang Non Usaha	1.200.000,00	-

d. Persediaan

Saldo Persediaan per 31 Desember 2022 dan 2021 adalah sebagai berikut:

	2022	2021
Obat-obatan	1.714.338.121,33	1.911.276.551,76
BMHP Medis	760.224.871,00	786.368.329,33
Alat Tulis Kantor	347.256.350,00	286.326.209,00
Alat Kebersihan	78.149.369,00	97.430.410,00
Bahan Cetakan	-	-
Laboratorium	-	-
Alat Listrik	78.411.835,00	32.916.400,00
Bahan Pakaian	-	-
Persediaan Bahan Makanan	19.296.143,00	13.423.481,00
Jumlah Persediaan	2.997.676.689,33	3.127.741.381,09

Saldo persediaan Per 31 Desember 2022 berasal dari stock opname yang dituangkan dalam berita acara nomor 870/1444/RSDM/2022 hari Jum'at tanggal 31 Desember 2022 dengan nilai persediaan sebesar Rp2.997.676.689,33

e. Aset Tetap

Rekonsiliasi aset tetap 2022 dan 2021 adalah sebagai berikut:

Uraian	2022			2022
	2021	Penambahan	Pengurangan	
Harga Perolehan				
Tanah	4.197.150.000,00	-	-	4.197.150.000,00
Gedung dan Bangunan	110.955.567.824,40	19.227.295.673,00	-	130.182.863.497,40
Peralatan dan Mesin	69.724.119.357,98	4.368.699.992,00	-	74.092.819.349,98
Jalan, Jaringan dan Irigasi	5.983.511.813,00	644.086.188,00	-	6.627.598.001,00
Aset Tetap Lainnya	886.355.100,00	-	13.140.000,00	873.215.100,00
Konstruksi Dalam Pengerjaan	-	-	-	229.987.135,00
Jumlah Harga Perolehan	191.746.704.095,38	24.240.081.853,00	13.140.000,00	216.203.633.083,38
Akumulasi Penyusutan				
Peralatan dan Mesin	82.845.033.351,00	3.502.989.407,00	-	86.348.022.758,00
Gedung dan Bangunan	11.246.719.872,00	13.197.924.598,00	-	24.444.644.470,00
Jalan, Jaringan dan Irigasi	2.178.843.688,00	-	1.131.921.593,00	1.046.922.095,00
Aset Tetap Lainnya	23.426.249,00	12.436.122,00	-	35.862.371,00
Jumlah Akumulasi Penyusutan	96.294.023.160,00	15.581.428.534,00	-	111.875.451.694,00
Nilai Buku Aset Tetap	95.452.680.935,38	15.581.428.534,00	-	104.328.181.389,38

Berdasarkan tabel diatas maka dapat diketahui terjadi peningkatan terhadap nilai buku aset tetap pada Rumah Sakit Umum Daerah Madani pada Tahun 2022 yaitu sebesar Rp8,875,500,454.00 atau 9,30%. Saldo harga perolehan aset tetap per 31 Desember 2022 sebesar Rp216,203,633,083 yang hanya terdiri dari aset tetap yang bersumber dari APBD dan BLUD.

RUMAH SAKIT UMUM DAERAH (RSUD) MADANI PROVINSI SULAWESI TENGAH
CATATAN ATAS LAPORAN KEUANGAN

Untuk Tahun-tahun yang Berakhir pada 31 Desember 2022 dan 2021
(Disajikan dalam Rupiah penuh kecuali dinyatakan lain)

5. PENJELASAN NERACA (Lanjutan)

e. Aset Tetap (Lanjutan)

Uraian	2021			2021
	2020	Penambahan	Pengurangan	
Harga Perolehan				
Tanah	4.197.150.000,00	-	-	4.197.150.000,00
Peralatan dan Mesin	98.589.941.781,40	12.365.626.043,00	-	110.955.567.824,40
Gedung dan Bangunan	59.955.850.482,00	9.768.268.875,98	-	69.724.119.357,98
Jalan, Jaringan dan Irigasi	5.680.461.813,00	303.050.000,00	-	5.983.511.813,00
Aset Tetap Lainnya	464.399.000,00	421.956.100,00	-	886.355.100,00
Jumlah Harga Perolehan	168.887.803.076,40	22.858.901.018,98	-	191.746.704.095,38
Akumulasi Penyusutan				
Peralatan dan Mesin	73.764.599.707,00	9.080.433.644,00	-	82.845.033.351,00
Gedung dan Bangunan	10.151.663.412,00	1.095.056.460,00	-	11.246.719.872,00
Jalan, Jaringan dan Irigasi	1.917.367.354,00	261.476.334,00	-	2.178.843.688,00
Aset Tetap Lainnya	16.321.083,00	7.105.166,00	-	23.426.249,00
Jumlah Akumulasi Penyusutan	85.849.951.556,00	10.444.071.604,00	-	96.294.023.160,00
Nilai Buku Aset Tetap	83.037.851.520,40	10.444.071.604,00	-	95.452.680.935,38

Berdasarkan tabel diatas maka dapat diketahui terjadi peningkatan terhadap nilai buku aset tetap pada Rumah Sakit Umum Daerah Madani provinsi Sulawesi Tengah pada tahun 2021 sebesar Rp12.414.829.414,- atau 14,95% Saldo harga perolehan aset tetap per 31 Desember 2021 sebesar Rp191.746.704.095,- terdiri dari aset tetap yang bersumber dari APBD dan BLUD sebesar Rp179.858.860.899,- , kemudian aset tetap yang bersumber dari APBN sebesar Rp11.887.834.196,-.

f. Aset Lainnya

Saldo Aset Lainnya per 31 Desember 2022 dan 2021 adalah sebagai berikut:

	2022	2021
Software Sistem	48.326.000,00	96.652.000,00
SIM RS	-	399.952.500,00
Aset Lain-lain	149.916.667,00	5.952.469.503,00
Akumulasi Penyusutan Aset Lain-lain	-	(2.726.112.805,00)
Akumulasi Amortisasi Aset Tidak Berwujud	(26.176.583,00)	(21.343.983,00)
Jumlah Aset Lainnya	172.066.084,00	3.701.617.215,00

Aset lain-lain yang dimiliki RSUD Madani merupakan saldo nilai buku dari aset tetap yang direklasifikasikan ke aset lain-lain yang biberhentikan penggunaannya karena suatu alasan tertentu seperti habis masa manfaatnya atau dalam kondisi rusak berat sesuai dengan kebijakan akuntansi terkait.

g. Kewajiban Jangka Pendek

Saldo Kewajiban Jangka Pendek per 31 Desember 2022 dan 2021 adalah sebagai berikut:

	2022	2021
Hutang Obat	-	443.540.506,03
Hutang BHP	703.843.377,20	185.333.512,99

RUMAH SAKIT UMUM DAERAH (RSUD) MADANI PROVINSI SULAWESI TENGAH
CATATAN ATAS LAPORAN KEUANGAN

Untuk Tahun-tahun yang Berakhir pada 31 Desember 2022 dan 2021

(Disajikan dalam Rupiah penuh kecuali dinyatakan lain)

5. PENJELASAN NERACA (Lanjutan)

g. Kewajiban Jangka Pendek (Lanjutan)

Hutang Alat Laboratorium	15.458.970,00	60.962.000,00
Hutang Bahan Kebersihan	147.036.040,00	169.389.440,00
Hutang Bahan Cetakan	-	25.000.000,00
Hutang Alat Tulis Kantor	-	1.683.000,00
Hutang BM Pengadaan Alkes	38.357.287,00	96.015.619,00
BM Pemasangan Atap Lab PCR	-	47.611.000,00
BM Paxbox Lab PCR	-	59.048.000,00
BM Pengadaan printer	-	4.510.000,00
BM Perencanaan Pembuatan Drainase Gedung Covid (15%	4.707.750,00	-
BM Perencanaan Pembuatan PIPANISASI RS (15%)	3.721.200,00	-
Hutang Biaya Pengelolaan PMI	-	31.100.000,00
Hutang Makan/Minum Petugas Covid	29.573.776,00	-
Hutang Makan dan Minum Pegawai	71.402.300,00	24.568.200,00
Hutang Makan dan Minum Pasien	451.800.563,00	101.981.842,00
Hutang Pemeliharaan Sarpras	12.516.000,00	-
Hutang Pemeliharaan AC	27.056.250,00	-
Belanja Gas O2	78.020.000,00	43.000.000,00
Belanja Gas APAR	16.816.500,00	-
Belanja Limbah B3 Invoice	109.713.600,00	40.719.800,00
Belanja Pemeriksaan Penunjang	31.808.400,00	10.168.350,00
Belanja Baju Olahraga	-	192.489.000,00
Insentif Dokter bulan Desember 2022	70.000.000,00	-
Insentif Dokter Tamu bulan Desember 2022	17.500.000,00	-
Honor jaga Dokter bulan Desember 2022	13.950.000,00	-
Jasa Pelayanan BPJS	2.607.893.526,80	1.552.797.518,00
Jasa Pelayanan Tunai DII	707.929.669,07	-
Jasa Jampersal dan Jamkesda	378.475.465,20	275.541.630,40
Jasa Medik Covid	449.429.880,00	28.429.149.980,00
Hutang Jasa Listrik	71.276.160,00	-
Hutang Jasa Air	110.000,00	-
Hutang Jasa Telepon dan Internet	3.997.332,00	-
Hutang Jasa Koran/Majalah	600.000,00	-
Jumlah Kewajiban Jangka Pendek	6.062.994.046,27	31.794.609.398,42

RUMAH SAKIT UMUM DAERAH (RSUD) MADANI PROVINSI SULAWESI TENGAH
CATATAN ATAS LAPORAN KEUANGAN

Untuk Tahun-tahun yang Berakhir pada 31 Desember 2022 dan 2021
(Disajikan dalam Rupiah penuh kecuali dinyatakan lain)

5. PENJELASAN NERACA (Lanjutan)

h. Utang Perhitungan Pihak Ketiga (PFK)

Saldo Utang Perhitungan Pihak Ketiga per 31 Desember 2022 dan 2021 sebagai berikut:

	2022	2021
Utang Perhitungan Pihak Ketiga (PFK)	-	-
Jumlah Utang Perhitungan Pihak Ketiga (PFK)	-	-

i. Pendapatan Diterima Dimuka

Saldo pendapatan diterima dimuka per 31 Desember 2022 dan 2021 sebagai berikut:

	2022	2021
Pendapatan Diterima Dimuka	-	-
Jumlah Pendapatan Diterima Dimuka	-	-

j. Ekuitas

Saldo Ekuitas per 31 Desember 2022 dan 2021 adalah sebagai berikut:

	2022	2021
Ekuitas		
Ekuitas Awal	174.763.133.146,09	102.220.370.168,61
Surplus/Defisit Tahun Berjalan	(9.329.323.639,12)	69.743.007.911,48
Koreksi ekuitas lainnya	2.180.360.552,19	2.799.755.066,00
Jumlah Ekuitas	167.614.170.059,16	174.763.133.146,09

6. PENJELASAN POS-POS LAPORAN OPERASIONAL

a. Pendapatan

Pendapatan RSUD Madani untuk tahun 2022 dan 2021 adalah sebagai berikut:

	2022	2021
Pendapatan Jasa Layanan		
Pendapatan Jasa Layanan	38.206.650.058,68	165.671.722.982,76
Pendapatan Rawat Jalan	247.843.477,00	181.748.400,00
Pendapatan Rawat Darurat	1.680.000,00	1.390.000,00
Pendapatan Rawat Inap	776.128.962,00	282.041.196,00
Pendapatan APBD	31.746.006.284,00	44.493.074.678,00
Jumlah	70.978.308.781,68	210.629.977.256,76
	2022	2021
Pendapatan Hibah		
Pendapatan Hibah	11.588.128.000	-
Jumlah	11.588.128.000	-

RUMAH SAKIT UMUM DAERAH (RSUD) MADANI PROVINSI SULAWESI TENGAH
CATATAN ATAS LAPORAN KEUANGAN

Untuk Tahun-tahun yang Berakhir pada 31 Desember 2022 dan 2021

(Disajikan dalam Rupiah penuh kecuali dinyatakan lain)

6. PENJELASAN POS-POS LAPORAN OPERASIONAL (Lanjutan)

a. Pendapatan (Lanjutan)

	2022	2021
Pendapatan Hasil Kerjasama Dengan Pihak Lain		
Hasil Kerja Operasional (KSO)	17.026.200,00	1.960.000,00
Sewa	13.130.000,00	20.285.000,00
Kerjasama Pendidikan dan Pelatihan	276.522.000,00	106.235.000,00
Jumlah	306.678.200,00	128.480.000,00

	2022	2021
Pendapatan Lain-lain BLUD Yang Sah		
Jasa Giro	866.224.396,28	182.535.692,28
Hasil Pemanfaatan Kekayaan	22.800.000,00	1.200.000,00
Pendapatan BLUD Lainnya	6.553.400,00	-
Jumlah	895.577.796,28	183.735.692,28

b. Beban Operasional

Beban Operasional untuk tahun 2022 dan 2021 terdiri dari:

	2022	2021
Beban Pegawai	34.454.768.741,00	53.724.427.984,40
Beban Barang dan Jasa	46.623.631.255,08	71.446.107.644,52
Jumlah Beban Operasional	81.078.399.996,08	125.170.535.628,92

Rincian masing-masing Beban Operasional pada tahun 2022 dan 2021 adalah sebagai berikut:

1) Beban Pegawai

	2022	2021
Gaji Pokok PNS/Uang Representasi	14.409.943.000,00	14.470.888.160,00
Tambahan Penghasilan Pegawai	12.650.856.576,00	11.738.528.114,00
Belanja Pegawai Non PNS APBD	2.728.800.000,00	8.234.321.602,00
Belanja Pegawai Non PNS BLUD	4.665.169.165,00	19.280.690.108,40
Jumlah Beban Pegawai	34.454.768.741,00	53.724.427.984,40

RUMAH SAKIT UMUM DAERAH (RSUD) MADANI PROVINSI SULAWESI TENGAH
CATATAN ATAS LAPORAN KEUANGAN

Untuk Tahun-tahun yang Berakhir pada 31 Desember 2022 dan 2021
(Disajikan dalam Rupiah penuh kecuali dinyatakan lain)

6. PENJELASAN POS-POS LAPORAN OPERASIONAL (Lanjutan)

b. Beban Operasional (Lanjutan)

2) Beban Barang dan Jasa

	2022	2021
Jumlah Beban Barang dan Jasa	46.623.631.255,08	71.446.107.644,52

Terdapat perbedaan antara beban yang dilaporkan dalam Laporan Operasional dan belanja dalam Laporan Realisasi Anggaran sebesar Rp969.908.563,- Berikut disajikan perbedaan antara beban dan belanja tahun 2022.

Belanja Barang Dan Jasa (LRA)	72.193.898.215,00
Beban Barang Dan Jasa (LO)	46.623.631.255,08
Selisih	25.570.266.959,92

Selisih tersebut disebabkan antara lain:

1. Adanya penurunan persediaan per 31 Desember 2022 dibandingkan per 31 Desember 2021 yang menyebabkan jumlah beban barang dan jasa (LO) naik.
2. Adanya kenaikan jumlah hutang jangka pendek lainnya sebesar Rp18.267.560.769,- yang menyebabkan kenaikan jumlah beban barang dan jasa BLUD.

3) Beban Penyusutan dan Penyisihan

Beban Penyusutan dan penyisihan untuk tahun 2022 dan 2021 terdiri dari:

	2022	2021
Beban Penyusutan	12.019.610.421,00	10.448.904.204,00
Beban Penyisihan Piutang	6.000,00	5.573.391.504,64
Beban Lain-lain	-	6.353.700,00
Jumlah Beban Operasional	12.019.616.421,00	16.028.649.408,64

7. TANGGAL PENYELESAIAN LAPORAN KEUANGAN

Direktur RSUD Madani Provinsi Sulawesi Tengah bertanggung jawab atas penyajian dan pengungkapan laporan keuangan untuk tahun yang berakhir 31 Desember 2022 yang disusun dan diotorisasi pada tanggal 27 April 2023.



**PT. BANK PEMBANGUNAN DAERAH SULAWESI TENGAH
LAPORAN KEUANGAN
UNTUK TAHUN YANG BERAKHIR 31 DESEMBER 2022
DAN
LAPORAN AUDITOR INDEPENDEN**



14069



Corsec@banksulteng.co.id

www.banksulteng.co.id

PT. BANK PEMBANGUNAN DAERAH SULAWESI TENGAH
LAPORAN KEUANGAN
PER 31 DESEMBER 2022
DAN
LAPORAN AUDITOR INDEPENDEN

PT. BANK PEMBANGUNAN DAERAH SULAWESI TENGAH
LAPORAN KEUANGAN
PER 31 DESEMBER 2022

DAFTAR ISI

	<u>Halaman</u>
Surat Pernyataan Direksi	
Laporan Auditor Independen	
Laporan Keuangan, yang terdiri dari:	
- Laporan Posisi Keuangan	1 - 2
- Laporan Laba Rugi dan Penghasilan Komprehensif Lain	3
- Laporan Perubahan Ekuitas	4
- Laporan Arus Kas	5
- Catatan atas Laporan Keuangan	6 - 75

**SURAT PERNYATAAN DIREKSI
TENTANG
TANGGUNG JAWAB ATAS LAPORAN KEUANGAN
PADA 31 DESEMBER 2022
PT. BANK PEMBANGUNAN DAERAH SULAWESI TENGAH**

Yang bertanda tangan di bawah ini:

Nama : Judy Koagow
Alamat Kantor : JL. Sultan Hasanuddin No. 20 Palu
Jabatan : Direktur Kepatuhan

Nama : Ramiyatie
Alamat Kantor : JL. Sultan Hasanuddin No. 20 Palu
Jabatan : Direktur Operasional

Untuk dan atas nama PT. Bank Pembangunan Daerah Sulawesi Tengah menyatakan bahwa:

1. Kami bertanggung jawab atas penyusunan dan penyajian laporan keuangan PT. Bank Pembangunan Daerah Sulawesi Tengah;
2. Laporan keuangan PT. Bank Pembangunan Daerah Sulawesi Tengah tanggal 31 Desember 2022 dan untuk tahun lalu yang berakhir pada tanggal tersebut telah disusun dan disajikan berdasarkan Standar Akuntansi Keuangan di Indonesia;
3. Semua informasi dalam laporan keuangan PT. Bank Pembangunan Daerah Sulawesi Tengah telah dimuat secara lengkap dan benar.
4. Laporan Keuangan PT. Bank Pembangunan Daerah Sulawesi Tengah tidak mengandung informasi atau material yang tidak benar, dan tidak menghilangkan informasi atau fakta material.
5. Semua dokumen transaksi, catatan keuangan dan pembukuan serta dokumen pendukung telah lengkap disusun dan disimpan oleh PT. Bank Pembangunan Daerah Sulawesi Tengah sesuai perundang-undangan yang berlaku.
6. Kami bertanggung jawab atas sistem pengendalian internal, pencegahan dan penanggulangan kecurangan, serta kepatuhan terhadap peraturan perundang-undangan yang relevan bagi PT. Bank Pembangunan Daerah Sulawesi Tengah.

Demikian pernyataan ini dibuat dengan sebenarnya.

Palu, 20 Februari 2023

PT. Bank Pembangunan Daerah Sulawesi Tengah



Judy Koagow
Direktur Kepatuhan

Hj. Ramiyatie
Direktur Operasional

Alamat :

Jl. Sultan Hasanudin No. 20 Palu
Telp. (0451) 424537, 429509, 421780 Fax.(0451) 452836
Website : www.banksulteng.co.id
Sulawesi Tengah - 94112

LAPORAN AUDITOR INDEPENDEN
00012/2.1034/AU.1/07/1162-2/1/II/2023

Kepada Yth

Pemegang Saham, Dewan Komisaris dan Direksi
PT. Bank Pembangunan Daerah Sulawesi Tengah

Opini

Kami telah mengaudit laporan keuangan PT. Bank Pembangunan Daerah Sulawesi Tengah ("Perusahaan"), yang terdiri dari laporan posisi keuangan tanggal 31 Desember 2022, laporan laba rugi dan penghasilan komprehensif lain, laporan perubahan ekuitas, dan laporan arus kas untuk tahun yang berakhir pada tanggal tersebut, serta catatan atas laporan keuangan, termasuk ikhtisar kebijakan akuntansi signifikan.

Menurut opini kami, laporan keuangan terlampir menyajikan secara wajar, dalam semua hal yang material, posisi keuangan Perusahaan tanggal 31 Desember 2022, serta kinerja keuangan dan arus kasnya untuk tahun yang berakhir pada tanggal tersebut, sesuai dengan Standar Akuntansi Keuangan di Indonesia.

Basis Opini

Kami melaksanakan audit kami berdasarkan Standar Audit yang ditetapkan oleh Institut Akuntan Publik Indonesia. Tanggung jawab kami menurut standar tersebut diuraikan lebih lanjut dalam paragraf Tanggung Jawab Auditor terhadap Audit atas Laporan Keuangan pada laporan kami. Kami independen terhadap Perusahaan berdasarkan ketentuan etika yang relevan dalam audit kami atas laporan keuangan di Indonesia, dan kami telah memenuhi tanggung jawab etika lainnya berdasarkan ketentuan tersebut. Kami yakin bahwa bukti audit yang telah kami peroleh adalah cukup dan tepat untuk menyediakan suatu basis bagi opini audit kami.

Tanggung Jawab Manajemen dan Pihak yang Bertanggung Jawab atas Tata Kelola

Manajemen bertanggung jawab atas penyusunan dan penyajian wajar laporan keuangan tersebut sesuai dengan Standar Akuntansi Keuangan di Indonesia, dan atas pengendalian internal yang dianggap perlu oleh manajemen untuk memungkinkan penyusunan laporan keuangan yang bebas dari kesalahan penyajian material, baik yang disebabkan oleh kecurangan maupun kesalahan.

Dalam penyusunan laporan keuangan, manajemen bertanggung jawab untuk menilai kemampuan Perusahaan dalam mempertahankan kelangsungan usahanya, mengungkapkan, sesuai dengan kondisinya, hal-hal yang berkaitan dengan kelangsungan usaha, dan menggunakan basis akuntansi kelangsungan usaha, kecuali manajemen memiliki intensi untuk melikuidasi Perusahaan atau menghentikan operasi, atau tidak memiliki alternatif yang realistis selain melaksanakannya.

Pihak yang bertanggung jawab atas tata kelola bertanggung jawab untuk mengawasi proses pelaporan keuangan Perusahaan.

Tanggung Jawab Auditor terhadap Audit atas Laporan Keuangan

Tujuan kami adalah untuk memperoleh keyakinan memadai tentang apakah laporan keuangan secara keseluruhan bebas dari kesalahan penyajian material, baik yang disebabkan oleh kecurangan maupun kesalahan, dan untuk menerbitkan laporan auditor yang mencakup opini kami. Keyakinan memadai merupakan suatu tingkat keyakinan tinggi, namun bukan merupakan suatu jaminan bahwa audit yang dilaksanakan berdasarkan Standar Audit akan selalu mendeteksi kesalahan penyajian material ketika hal tersebut ada. Kesalahan penyajian dapat disebabkan oleh kecurangan maupun kesalahan dan dianggap material jika, baik secara individual maupun secara agregat, dapat diekspektasikan secara wajar akan memengaruhi keputusan ekonomi yang diambil oleh pengguna berdasarkan laporan keuangan tersebut.

Sebagai bagian dari suatu audit berdasarkan Standar Audit, kami menerapkan pertimbangan profesional dan mempertahankan skeptisisme profesional selama audit. Kami juga:

- Mengidentifikasi dan menilai risiko kesalahan penyajian material dalam laporan keuangan, baik yang disebabkan oleh kecurangan maupun kesalahan, mendesain dan melaksanakan prosedur audit yang responsif terhadap risiko tersebut, serta memperoleh bukti audit yang cukup dan tepat untuk menyediakan basis bagi opini kami. Risiko tidak terdeteksinya kesalahan penyajian material yang disebabkan oleh kecurangan lebih tinggi dari yang disebabkan oleh kesalahan, karena kecurangan dapat melibatkan kolusi, pemalsuan, penghilangan secara sengaja, pernyataan salah, atau pengabaian pengendalian internal.
- Memperoleh suatu pemahaman tentang pengendalian internal yang relevan dengan audit untuk mendesain prosedur audit yang tepat sesuai dengan kondisinya, tetapi bukan untuk tujuan menyatakan opini atas keefektifitasan pengendalian internal Perusahaan
- Mengevaluasi ketepatan kebijakan akuntansi yang digunakan serta kewajaran estimasi akuntansi dan pengungkapan terkait yang dibuat oleh manajemen.
- Menyimpulkan ketepatan penggunaan basis akuntansi kelangsungan usaha oleh manajemen dan, berdasarkan bukti audit yang diperoleh, apakah terdapat suatu ketidakpastian material yang terkait dengan peristiwa atau kondisi yang dapat menyebabkan keraguan signifikan atas kemampuan Perusahaan untuk mempertahankan kelangsungan usahanya. Ketika kami menyimpulkan bahwa terdapat suatu ketidakpastian material, kami diharuskan untuk menarik perhatian dalam laporan auditor kami ke pengungkapan terkait dalam laporan keuangan atau, jika pengungkapan tersebut tidak memadai, harus menentukan apakah perlu untuk memodifikasi opini kami. Kesimpulan kami didasarkan pada bukti audit yang diperoleh hingga tanggal laporan auditor kami. Namun, peristiwa atau kondisi masa depan dapat menyebabkan Perusahaan tidak dapat mempertahankan kelangsungan usaha.
- Mengevaluasi penyajian, struktur, dan isi laporan keuangan secara keseluruhan, termasuk pengungkapannya, dan apakah laporan keuangan mencerminkan transaksi dan peristiwa yang mendasarinya dengan suatu cara yang mencapai penyajian wajar.

Kami mengomunikasikan kepada pihak yang bertanggung jawab atas tata kelola mengenai, antara lain, ruang lingkup dan saat yang direncanakan atas audit, serta temuan audit signifikan, termasuk setiap defisiensi signifikan dalam pengendalian internal yang teridentifikasi oleh kami selama audit.

Hormat Kami,
Kantor Akuntan Publik
Annas Cahyadi



Annas Cahyadi, M.Sc, Ak, CA, CPA
NRAP: AP.1162

20 Februari 2023



PT. BANK PEMBANGUNAN DAERAH SULAWESI TENGAH
LAPORAN POSISI KEUANGAN
PER 31 DESEMBER 2022 DAN 2021

(Dinyatakan dalam Rupiah penuh, kecuali dinyatakan lain)

	Catatan	2022	2021
ASET			
Kas	2d,3	152.060.558.750	223.579.335.750
Giro pada Bank Indonesia	2e,4	911.669.842.388	349.461.255.783
Giro pada Bank Lain	2e,5	363.809.563.426	5.119.882.571
Setelah dikurangi cadangan kerugian penurunan nilai tahun 2022 sebesar Nihil dan tahun 2021 sebesar Nihil			
Penempatan pada Bank Indonesia dan Bank Lain	2f,6	895.396.422.452	3.146.221.769.575
Setelah dikurangi cadangan kerugian penurunan nilai tahun 2022 sebesar Nihil dan tahun 2021 sebesar Nihil			
Efek-efek	2g,7	3.249.088.471.778	1.543.549.706.471
setelah dikurangi cadangan kerugian penurunan nilai tahun 2022 sebesar Rp45.872.130 dan tahun 2021 sebesar Rp143.713.372.			
Kredit yang Diberikan	2h,8		
Pihak Berelasi		21.925.681.829	26.011.000.000
Pihak Ketiga		6.245.525.677.993	5.599.578.709.825
Cadangan Kerugian Penurunan Nilai	2c,8	(108.374.916.164)	(96.229.982.598)
Jumlah Kredit yang Diberikan - Bersih		6.159.076.443.658	5.529.359.727.226
Aset Tetap	2i,9	114.654.069.415	107.610.134.585
setelah dikurangi akumulasi penyusutan tahun 2022 sebesar Rp85.920.518.139 dan tahun 2021 sebesar Rp75.673.976.765.			
Aset Tak Berwujud	2j,10	2.914.743.446	3.061.775.100
setelah dikurangi akumulasi amortisasi tahun 2022 sebesar Rp2.576.738.554 dan tahun 2021 sebesar Rp2.078.871.900.			
Aset Pajak Tangguhan	16	5.637.063.069	10.944.591.540
Beban Dibayar Di Muka dan Aset Lain-lain	11	109.603.534.437	82.279.034.444
TOTAL ASET		11.963.910.712.820	11.001.187.213.045

12 Palu, 20 Februari 2023


Bank Sulteng
 Direktur Keadilan
 Ditektur Kepatuhan


 Hj. Ramiyatie
 Direktur Operasional


Catatan atas laporan keuangan merupakan bagian yang tidak terpisahkan dari laporan keuangan secara keseluruhan

PT. BANK PEMBANGUNAN DAERAH SULAWESI TENGAH
LAPORAN POSISI KEUANGAN
 PER 31 DESEMBER 2022 DAN 2021
 (Dinyatakan dalam Rupiah penuh, kecuali dinyatakan lain)

	Catatan	2022	2021
LIABILITAS DAN EKUITAS			
Liabilitas			
Liabilitas Segera	12	1.409.894.159.108	780.970.921.529
Simpanan Nasabah	2m,13		
Pihak Berelasi		579.453.783.112	379.817.412.325
Pihak Ketiga		7.565.620.634.009	7.599.715.364.623
Simpanan dari Bank Lain	2n,14	850.000.000.000	825.000.000.000
Pinjaman yang Diterima	2m,15	75.013.098.643	67.998.512.380
Utang Pajak	2q,16	693.978.560	6.389.207.440
Liabilitas Imbalan Kerja	2r,30	45.035.719.345	46.443.836.764
Beban yang Masih Harus Dibayar dan Liabilitas Lain-lain	17	18.443.277.667	42.261.537.509
Jumlah Liabilitas		<u>10.544.154.650.443</u>	<u>9.748.596.792.571</u>
Ekuitas			
Modal Saham	18b	426.990.000.000	426.990.000.000
Nilai nominal Rp100.000 per saham, modal dasar 17.000.000 saham, dan modal ditetapkan dan disetor penuh tahun 2022 sebanyak 4.269.900 Lembar saham dan tahun 2021 sebanyak 4.269.900 lembar saham.			
Agio Saham	18d	164.914.943.524	164.914.943.524
Dana Setoran Modal	18c	63.348.433.033	33.532.137.607
Komponen Ekuitas Lainnya			
Pendapatan Komprehensif Lainnya	19		
Keuntungan/(Kerugian) Nilai Wajar Surat Berharga			
Keuntungan/(Kerugian) Aktuarial Program Manfaat Pasti Setelah Dikurangi/Ditambah Pajak-pajak Terkait		21.440.410.837	12.769.613.920
Saldo Laba			
Telah Ditentukan Penggunaannya		496.676.863.165	409.374.233.127
Belum Ditentukan Penggunaannya		246.385.411.817	205.009.492.297
Jumlah Ekuitas		<u>1.419.756.062.376</u>	<u>1.252.590.420.475</u>
TOTAL LIABILITAS DAN EKUITAS		<u>11.963.910.712.820</u>	<u>11.001.187.213.045</u>

Palu, 20 Februari 2023


 Direktdy Koatow
 Diredtur Kepatuhan


 Hj. Ramiyatie
 Diredtur Operasional

Catatan atas laporan keuangan merupakan bagian yang tidak terpisahkan dari laporan keuangan secara keseluruhan


PT. BANK PEMBANGUNAN DAERAH SULAWESI TENGAH
LAPORAN LABA RUGI DAN PENGHASILAN KOMPREHENSIF LAIN
 UNTUK TAHUN YANG BERAKHIR PADA 31 DESEMBER 2022 DAN 2021
 (Dinyatakan dalam Rupiah penuh, kecuali dinyatakan lain)

	Catatan	2022	2021
Pendapatan dan Beban Operasional			
Pendapatan Bunga	2p,21	875.668.812.563	744.274.593.028
Beban Bunga	2p,22	(259.522.375.375)	(214.459.344.705)
Pendapatan Bunga - Bersih		616.146.437.188	529.815.248.322
Pendapatan Operasional Lainnya	23	73.255.890.526	78.881.955.588
Beban Operasional			
Penyisihan/(Pemulihan) CKPN	24	16.483.383.072	899.098.116
Administrasi dan Umum	25	134.823.654.428	112.959.301.450
Tenaga Kerja	26	192.142.559.843	194.039.549.773
Lainnya	27	27.892.325.453	29.310.584.500
Jumlah Beban Operasional		371.341.922.797	337.208.533.840
Laba Operasional		318.060.404.917	271.488.670.071
Pendapatan dan Beban Non Operasional	28		
Pendapatan Non Operasional		4.661.098.034	3.802.039.385
Beban Non Operasional		(2.041.704.374)	(1.801.217.386)
Jumlah Pendapatan dan Beban Non Operasional		2.619.393.660	2.000.821.998
Laba Bersih Sebelum Pajak		320.679.798.577	273.489.492.069
Beban Pajak Penghasilan	2q,16		
Beban Pajak Kini		67.423.271.960	59.958.551.400
(Manfaat)/Beban Pajak Tangguhan		6.871.114.800	8.521.448.372
Jumlah Beban Pajak Penghasilan		74.294.386.760	68.479.999.772
Laba Tahun Berjalan		246.385.411.817	205.009.492.297
Pendapatan Komprehensif Lain			
Pos - pos yang tidak akan direklasifikasi ke laba rugi			
Keuntungan/(Kerugian) Nilai Wajar Surat Berharga		-	-
Keuntungan/(Kerugian) Akturial Program Manfaat Pasti		7.107.210.588	2.746.347.886
Pajak Penghasilan terkait dengan komponen OCI		1.563.586.329	604.196.535
(Kerugian)/Pendapatan Komprehensif Lain Periode Berjalan		8.670.796.917	3.350.544.421
Total Laba Komprehensif		255.056.208.734	208.360.036.718

Palu, 20 Februari 2023


 Direksi

 Judy Kbagdw
 Direktur Kepatuhan


 Hj. Ramiyatie
 Direktur Operasional

Catatan atas laporan keuangan merupakan bagian yang tidak terpisahkan dari laporan keuangan secara keseluruhan

PT. BANK PEMBANGUNAN DAERAH SULAWESI TENGAH
LAPORAN PERUBAHAN EKUITAS
 UNTUK TAHUN YANG BERAKHIR PADA 31 DESEMBER 2022 DAN 2021
 (Dinyatakan dalam Rupiah penuh, kecuali dinyatakan lain)

	Modal Disetor	Dana		Keuntungan/ (Kerugian) Nilai Wajar Surat Berharga	Keuntungan/ (Kerugian) Aktuarial Program Manfaat Pasti	Telah Ditentukan Penggunaannya		Belum Ditentukan Penggunaannya	Jumlah
		Setoran Modal	Agio			Cadangan Tujuan	Cadangan Umum		
Saldo Per 31 Desember 2020	426.990.000.000	9.364.750.786	164.914.943.524	-	9.419.069.499	7.248.644.242	309.250.421.210	184.410.189.063	1.111.598.018.324
Tambahan Setoran Modal selama tahun 2021		24.167.386.821							24.167.386.821
Pembagian Laba Tahun 2021									-
Dividen								(92.205.094.531)	(92.205.094.531)
Cadangan Umum							92.205.094.532	(92.205.094.532)	-
Pengembalian CSR ke Cadangan Tujuan						670.073.143			670.073.143
Laba Bersih Setelah Pajak								205.009.492.297	205.009.492.297
Pendapatan (Beban) Komprehensif lain tahun berjalan					3.350.544.421				3.350.544.421
Saldo Per 31 Desember 2021	426.990.000.000	33.532.137.607	164.914.943.524	-	12.769.613.920	7.918.717.385	401.455.515.742	205.009.492.297	1.252.590.420.475
Tambahan Setoran Modal selama tahun 2022		29.816.295.426							29.816.295.426
Pembagian Laba Tahun 2022									-
Dividen								(102.504.746.149)	(102.504.746.149)
Cadangan Umum							102.504.746.148	(102.504.746.148)	-
CSR						(202.116.110)	(15.000.000.000)		(15.202.116.110)
Laba Setelah Pajak								246.385.411.817	246.385.411.817
Pendapatan (Beban) Komprehensif lain tahun berjalan					8.670.796.917				8.670.796.917
Saldo Per 31 Desember 2022	426.990.000.000	63.348.433.033	164.914.943.524	-	21.440.410.837	7.716.601.275	488.960.261.890	246.385.411.817	1.419.756.062.376

Catatan atas laporan keuangan merupakan bagian yang tidak terpisahkan dari laporan keuangan secara keseluruhan

PT. BANK PEMBANGUNAN DAERAH SULAWESI TENGAH
LAPORAN ARUS KAS
 UNTUK TAHUN YANG BERAKHIR PADA 31 DESEMBER 2022 DAN 2021
 (Dinyatakan dalam Rupiah penuh, kecuali dinyatakan lain)

	2022	2021
Arus Kas dari Aktivitas Operasi		
Penerimaan Bunga	860.771.670.091	738.397.805.016
Pembayaran Bunga	(259.522.375.375)	(214.459.344.705)
Pembayaran Kepada Karyawan	(192.142.559.843)	(194.039.549.773)
Pembayaran Beban Umum dan Administrasi	(132.039.632.051)	(103.085.226.172)
Penerimaan Pendapatan Lainnya	77.916.988.560	82.683.994.973
Pembayaran Beban Lainnya	(29.934.029.827)	(31.111.801.886)
Aset dan Kewajiban Operasi	325.050.061.554	278.385.877.453
Penurunan/(Kenaikan) Aset Operasi :		
Kredit Yang Diberikan	(658.345.033.069)	(1.036.070.317.460)
Aset Lain-lain	(12.427.357.521)	(15.787.654.972)
Kenaikan/(Penurunan) Liabilitas Operasi:		
Liabilitas Segera	628.923.237.579	660.360.495.478
Beban Yang Masih Harus Dibayar	(23.818.259.842)	(13.790.967.686)
Simpanan Nasabah:		-
Pihak Berelasi	199.636.370.787	186.260.414.226
Pihak Ketiga	(34.094.730.615)	1.785.206.903.725
Simpanan dari Bank Lain	25.000.000.000	(125.000.000.000)
Pembayaran Pajak Penghasilan	(66.729.293.400)	(64.341.144.095)
Kas Bersih diperoleh dari (digunakan untuk) Aktivitas Operasi	383.194.995.473	1.655.223.606.669
Arus Kas dari Aktivitas Investasi		
Efek - efek	(1.705.538.765.307)	(735.545.274.140)
Pembelian Aset Tetap	(7.043.934.830)	(10.991.241.526)
Pembelian Aset Tidak berwujud	147.031.654	(601.227.000)
Kas Bersih digunakan untuk Aktivitas Investasi	(1.712.435.668.482)	(747.137.742.665)
Arus Kas dari Aktivitas Pendanaan		
Pembayaran Pinjaman yang Diterima	7.014.586.263	21.959.346.249
Penambahan Modal Disetor	29.816.295.426	24.167.386.820
Pembayaran Dividen	(102.504.746.149)	(92.205.094.531)
CSR	(15.202.116.110)	-
Pendapatan Komprehensif	8.670.796.917	3.350.544.421
Kas Bersih digunakan untuk Aktivitas Pendanaan	(72.205.183.653)	(42.727.817.042)
Kenaikan/(Penurunan) Kas dan Setara Kas	(1.401.445.856.662)	865.358.046.962
Kas dan Setara Kas Awal Periode	3.724.382.243.679	2.859.024.196.716
Kas dan Setara Kas Akhir Periode	2.322.936.387.016	3.724.382.243.679
Kas dan Setara Kas, terdiri dari		
Kas	152.060.558.750	223.579.335.750
Giro Bank Indonesia	911.669.842.388	349.461.255.783
Giro Pada Bank Lain	363.809.563.426	5.119.882.571
Penempatan pada Bank Indonesia dan Bank Lain	895.396.422.452	3.146.221.769.575
Jumlah Kas dan Setara Kas	2.322.936.387.016	3.724.382.243.679

Catatan atas laporan keuangan merupakan bagian yang tidak terpisahkan dari laporan keuangan secara keseluruhan

PT. BANK PEMBANGUNAN DAERAH SULAWESI TENGAH
CATATAN ATAS LAPORAN KEUANGAN
UNTUK TAHUN YANG BERAKHIR PADA 31 DESEMBER 2022 DAN 2021
(Dinyatakan dalam Rupiah penuh, kecuali dinyatakan lain)

1. INFORMASI UMUM

a. Pendirian dan Informasi Umum Bank

PT Bank Pembangunan Daerah Sulawesi Tengah, untuk selanjutnya disebut "PT Bank Sulteng" atau "Bank", yang mulanya bernama Bank Pembangunan Daerah Sulawesi Tengah didirikan berdasarkan Peraturan Daerah No. 6 tahun 1966 tentang Bank Pembangunan Daerah dan telah mengalami beberapa kali perubahan, terakhir dengan Peraturan Daerah No. 2 Tahun 1999.

Sesuai Akta Pendirian Perseroan Terbatas No. 23 tanggal 30 April 1999 yang dibuat oleh Notaris Anand Umar Adnan, SH., berkedudukan di Palu, maka BPD Sulteng telah berubah statusnya dari Perusahaan Daerah (PD) menjadi Perseroan Terbatas (PT) dan bernama PT Bank Pembangunan Daerah Sulawesi Tengah, serta telah mendapat pengesahan sesuai Keputusan Menteri Kehakiman Republik Indonesia No. C-12841 HT .01.01 TH 99 tanggal 12 Juli 1999 dan telah mendapat persetujuan Menteri Dalam Negeri No. 584.52-442 tanggal 10 Mei 1999 tentang Pengesahan Peraturan Daerah Provinsi Daerah Tingkat I Sulawesi Tengah No. 02 tahun 1999 tentang Perubahan Bentuk Hukum Bank Pembangunan Daerah Sulawesi Tengah dari Perusahaan Daerah (PD) menjadi Perseroan Terbatas (PT) dan Keputusan Gubernur Bank Indonesia No. I/29/KEP.GBI/1999 tanggal 10 Desember 1999 tentang Perubahan Bentuk Badan Hukum Perusahaan Daerah Bank Pembangunan Daerah Sulawesi Tengah menjadi Perseroan Terbatas Bank Pembangunan Daerah Sulawesi Tengah.

Anggaran Dasar Bank telah mengalami beberapa kali perubahan, terakhir melalui Akta Notaris Farid, SH No. 20 tanggal 11 Maret 2022 tentang Pernyataan Keputusan Rapat RUPS LB PT. Bank Pembangunan Daerah Sulawesi Tengah.

b. Maksud dan Tujuan

Maksud dan tujuan pendirian Bank adalah untuk mendorong pertumbuhan daerah di segala bidang serta sebagai salah satu alat kegiatan ekonomi di bidang keuangan/perbankan untuk pengelolaan sumber pendapatan asli daerah, dalam rangka meningkatkan taraf hidup rakyat. Untuk mencapai tujuan tersebut, Bank melaksanakan kegiatan-kegiatan sebagai berikut:

- 1) Menghimpun dana dari masyarakat dalam bentuk simpanan berupa giro, deposito berjangka, sertifikat deposito, tabungan dan/atau bentuk lainnya yang dipersamakan dengan itu;
- 2) Memberikan kredit;
- 3) Memindahkan uang baik untuk kepentingan sendiri maupun untuk kepentingan nasabah;
- 4) Menempatkan dana pada, meminjam dana dari, atau meminjamkan dana kepada bank lain, baik dengan menggunakan surat, sarana telekomunikasi maupun dengan wesel unjuk, cek atau sarana lainnya;
- 5) Membeli melalui pelanggan agunan baik semua maupun sebagian dalam hal debitur tidak memenuhi kewajibannya kepada Bank, dengan ketentuan agunan yang dibeli tersebut dicairkan secepatnya;
- 6) Melakukan kegiatan penyertaan modal pada bank atau perusahaan lain di bidang keuangan serta sewa guna usaha pada bank atau perusahaan lain di bidang keuangan serta sewa guna usaha, modal ventura perusahaan efek asuransi serta lembaga kliring penyelesaian dan penyimpanan dengan memenuhi ketentuan yang ditetapkan oleh yang berwenang;
- 7) Bertindak sebagai pendiri dana pensiun sesuai dengan ketentuan dalam peraturan dana pensiun yang berlaku;
- 8) Membantu Pemda dalam membina BPR milik Pemda Propinsi Daerah Tingkat I Sulawesi Tengah dan Pemerintah Daerah Tingkat II Kabupaten;
- 9) Melakukan kegiatan lain yang lazim dilakukan oleh bank sepanjang tidak bertentangan dengan peraturan perundang-undangan yang berlaku.

PT. BANK PEMBANGUNAN DAERAH SULAWESI TENGAH
CATATAN ATAS LAPORAN KEUANGAN
 UNTUK TAHUN YANG BERAKHIR PADA 31 DESEMBER 2022 DAN 2021
 (Dinyatakan dalam Rupiah penuh, kecuali dinyatakan lain)

1. INFORMASI UMUM (lanjutan)

c. Jaringan Kantor

Bank berkantor pusat di Jl. Hasanuddin Nomor 20 Palu, Sulawesi Tengah. Bank mengklasifikasikan Kantor Cabang menjadi Kantor Cabang Utama, Kantor Cabang, Kantor Cabang Pembantu, Kantor Kas dan Unit Pelayanan. Jumlah kantor dan jaringan Anjungan Tunai Mandiri (ATM) Bank pada tanggal 31 Desember 2022 dan 2021 adalah sebagai berikut:

	2022	2021
Kantor Pusat	1	1
Kantor Cabang Utama	1	1
Kantor Cabang	14	13
Kantor Cabang Pembantu	10	10
Kantor Kas	8	7
Kantor Fungsional Non Operasional	-	1
Kantor Pelayanan Kas (Payment Point)	34	34
Kantor Kas Mobil berjalan (Service Mobile)	1	14
Anjungan Tunai Mandiri	117	116
Jumlah	186	197

d. Dewan Komisaris dan Direksi

Susunan Dewan Komisaris dan Direksi Per 31 Desember 2022 dan 2021 adalah sebagai berikut:

	2022	2021
<u>Dewan Komisaris</u>		
Komisaris Utama/Independen	-	-
Komisaris Independen	-	Amiludin Haludin
Komisaris	Hj. Maimun Lawira	-
Komisaris	Tinus Nuanto	-
<u>Direksi</u>		
Direktur Utama	-	-
Direktur Operasional	Hj. Ramiyatie	-
Direktur Bisnis	-	-
Direktur Kepatuhan	Ir. Judy Koagow	Ir. Judy Koagow

PT. BANK PEMBANGUNAN DAERAH SULAWESI TENGAH
CATATAN ATAS LAPORAN KEUANGAN
 UNTUK TAHUN YANG BERAKHIR PADA 31 DESEMBER 2022 DAN 2021
 (Dinyatakan dalam Rupiah penuh, kecuali dinyatakan lain)

1. INFORMASI UMUM (lanjutan)

d. Dewan Komisaris dan Direksi (lanjutan)

Dalam menjalankan fungsinya, Dewan Komisaris dibantu oleh Komite Audit, Komite Pemantau Risiko, dan Komite Remunerasi dan Nominasi. Adapun susunan keanggotaan komite-komite tersebut adalah sebagai

	2022	2021
<u>Komite Audit</u>		
Ketua	-	-
Anggota	Hj. Maimun Lawira	Muliati
Anggota	Tinus Nuanto	Dahlan Lasaki
Anggota	Nurmarjani Loulembah	-
Anggota	Adolf Nelson Rompas	-
<u>Komite Pemantau Risiko</u>		
Ketua	-	Amiludin Haludin
Anggota	Hj. Maimun Lawira	-
Anggota	Tinus Nuanto	-
Anggota	H.Muhtar Lutfi	H.Muhtar Lutfi
Anggota	Benny Wowor	-
<u>Komite Remunerasi dan Nominasi</u>		
Ketua	-	Amiludin Haludin
Anggota	Hj. Maimun Lawira	-
Anggota	Tinus Nuanto	-
Anggota	I Gusti Putu Suartika	I Gusti P.Suartika

Pengangkatan Komisaris dan Direksi

Pada tanggal 11 Maret 2022, Para Pemegang Saham mengadakan Rapat Umum Pemegang Saham (RUPS) Luar Biasa dan mengangkat Dewan Komisaris dan Direksi sebagai berikut:

Dewan Komisaris

Komisaris Utama/Independen : Moh Hidayat Lamakarate *)
 Komisaris Independen : Maksy M. Sarkawi**)

Direksi

Direktur Utama : Silas Djumaa**)
 Direktur Bisnis : Myrna Rianasari*)

*) Telah lulus penilaian kemampuan dan kepatutan oleh Otoritas Jasa Keuangan tetapi belum dilantik oleh Gubernur Sulawesi Tengah selaku Pemegang Saham Pengendali sehingga berdasarkan POJK 27 /POJK.03/2016 tentang Penilaian Kemampuan dan Kepatutan Bagi Pihak Utama Lembaga Jasa Keuangan, belum dapat menjalankan tindakan, tugas dan fungsinya sebagai Komisaris maupun Direksi.

***) Belum lulus penilaian kemampuan dan kepatutan oleh Otoritas Jasa Keuangan sehingga berdasarkan POJK 27 /POJK.03/2016 tentang Penilaian Kemampuan dan Kepatutan Bagi Pihak Utama Lembaga Jasa Keuangan, belum dapat menjalankan tindakan, tugas dan fungsinya sebagai Direksi.

PT. BANK PEMBANGUNAN DAERAH SULAWESI TENGAH
CATATAN ATAS LAPORAN KEUANGAN
UNTUK TAHUN YANG BERAKHIR PADA 31 DESEMBER 2022 DAN 2021
(Dinyatakan dalam Rupiah penuh, kecuali dinyatakan lain)

2. IKHTISAR KEBIJAKAN AKUNTANSI YANG SIGNIFIKAN

Kebijakan akuntansi yang penting, yang diterapkan secara konsisten dalam penyusunan laporan keuangan untuk tahun yang berakhir pada tanggal 31 Desember 2022 dan 2021 adalah sebagai berikut:

a. Pernyataan Kepatuhan

Laporan keuangan Bank untuk tahun yang berakhir pada 31 Desember 2022 dan 2021 disusun sesuai Standar Akuntansi Keuangan yang disusun oleh Dewan Standar Akuntansi Keuangan Ikatan Akuntan Indonesia (DSAK - IAI).

b. Dasar penyusunan laporan keuangan

Laporan keuangan Bank disusun dengan konsep nilai historis dan atas dasar akrual, kecuali untuk beberapa hal dibawah ini:

- 1) Instrumen keuangan pada nilai wajar melalui laporan laba rugi diukur pada nilai wajar.
- 2) Aset keuangan tersedia untuk dijual diukur pada nilai wajar.
- 3) Liabilitas imbalan pasti diakui sebesar nilai kini liabilitas imbalan pasti dikurangi dengan aset bersih dana pensiun ditambah keuntungan aktuarial yang belum diakui dikurangi beban jasa lalu yang belum diakui dan kerugian aktuarial yang belum diakui.

Laporan arus kas disusun dengan menggunakan metode langsung dengan mengelompokkan arus kas ke dalam aktivitas operasi, investasi dan pendanaan. Untuk keperluan laporan arus kas, yang termasuk kas dan setara kas terdiri dari kas, giro pada Bank Indonesia dan giro pada bank lain, penempatan pada Bank Indonesia dan bank lain dan Sertifikat Bank Indonesia yang jatuh tempo dalam waktu 3 (tiga) bulan sejak tanggal perolehan, sepanjang tidak digunakan sebagai jaminan atas pinjaman yang diterima serta tidak dibatasi penggunaannya.

Mata uang pelaporan yang digunakan dalam laporan keuangan Bank adalah mata uang Rupiah (Rp). Angka-angka yang disajikan dalam laporan keuangan, kecuali dinyatakan lain, disajikan dalam Rupiah penuh.

c. Instrumen Keuangan

1) Aset Keuangan

Bank mengklasifikasikan aset keuangannya dalam kategori (a) aset keuangan yang diukur pada nilai wajar melalui laba rugi, (b) aset keuangan yang diukur pada nilai wajar melalui pendapatan komprehensif lainnya, dan (c) aset keuangan yang diukur pada biaya perolehan diamortisasi.

Bank menggunakan 2 (dua) dasar untuk mengklasifikasikan aset keuangan yaitu model bisnis Bank dalam mengelola aset keuangan dan karakteristik arus kas kontraktual dari aset keuangan.

Pengujian SPPI

Sebagai langkah pertama dari proses klasifikasi, Bank menilai persyaratan kontraktual keuangan untuk mengidentifikasi apakah mereka memenuhi pengujian SPPI.

Pokok pinjaman untuk tujuan pengujian ini didefinisikan sebagai nilai wajar dari aset keuangan pada pengakuan awal dan dapat berubah selama umur aset keuangan (misalnya, jika ada pembayaran pokok atau amortisasi premi/diskon). Elemen bunga yang paling signifikan dalam perjanjian kredit biasanya adalah pertimbangan atas nilai waktu dari uang dan risiko kredit. Untuk membuat penilaian SPPI, Bank menerapkan pertimbangan dan memperhatikan faktor-faktor yang relevan seperti mata uang dimana aset keuangan didenominasikan dan periode pada saat suku bunga ditetapkan.

PT. BANK PEMBANGUNAN DAERAH SULAWESI TENGAH
CATATAN ATAS LAPORAN KEUANGAN
UNTUK TAHUN YANG BERAKHIR PADA 31 DESEMBER 2022 DAN 2021
(Dinyatakan dalam Rupiah penuh, kecuali dinyatakan lain)

2. IKHTISAR KEBIJAKAN AKUNTANSI YANG SIGNIFIKAN (lanjutan)

c. Instrumen Keuangan (lanjutan)

1) Aset Keuangan (lanjutan)

Sebaliknya, persyaratan kontraktual yang memberikan eksposur lebih dari de minimis atas risiko atau volatilitas dalam arus kas kontraktual yang tidak terkait dengan dasar pengaturan pinjaman, tidak menimbulkan arus kas kontraktual SPPI atas jumlah saldo. Dalam kasus seperti itu, aset keuangan diharuskan untuk diukur pada Fair Value through Profit Loss (FVTPL).

Penilaian model bisnis

Bank menentukan model bisnisnya berdasarkan tingkat yang paling mencerminkan bagaimana Bank mengelola kelompok atas keuangannya untuk mencapai tujuan bisnisnya.

Penilaian model bisnis didasarkan pada skenario yang diharapkan secara wajar tanpa mempertimbangkan skenario "worst case" atau "stress case". Jika arus kas setelah pengakuan awal direalisasikan dengan cara yang berbeda dari yang awal diharapkan, Bank tidak mengubah klasifikasi aset keuangan dimiliki yang tersisa dalam model bisnis tersebut, tetapi memasukkan informasi tersebut dalam melakukan penilaian atas aset keuangan yang baru atau yang baru dibeli selanjutnya.

a) Aset keuangan yang diukur pada nilai wajar melalui laba rugi

Aset keuangan diukur pada nilai wajar melalui laba rugi kecuali tes model bisnis dan tes arus kas kontraktual menunjukkan bahwa aset keuangan masuk ke dalam klasifikasi diukur pada biaya perolehan diamortisasi atau nilai wajar melalui penghasilan komprehensif lain.

Klasifikasi ini ditujukan untuk Instrumen keuangan yang dimiliki untuk diperdagangkan atau pada saat pengakuan awal telah ditetapkan oleh Bank untuk diukur pada nilai wajar melalui laba rugi.

Aset keuangan yang dikategorikan sebagai dimiliki untuk diperdagangkan jika diperoleh atau dimiliki terutama untuk tujuan dijual atau dibeli kembali dalam waktu dekat atau jika merupakan bagian dari portofolio instrumen keuangan tertentu yang dikelola bersama dan terdapat bukti mengenai pola ambil untung dalam jangka pendek yang terkini.

Aset keuangan yang diklasifikasikan pada saat pengakuan awal untuk diukur pada nilai wajar melalui laba rugi adalah dimiliki untuk mencadangkan liabilitas asuransi Entitas Anak yang diukur pada nilai wajar dari aset terkait. Instrumen keuangan yang dikelompokkan ke dalam kategori ini diakui pada nilai wajarnya pada saat pengakuan awal, biaya transaksi diakui secara langsung ke dalam laporan laba rugi dan penghasilan komprehensif lain. Keuntungan dan kerugian yang timbul dari perubahan nilai wajar, penjualan instrumen keuangan dan pendapatan bunga dari instrumen keuangan dalam kelompok diperdagangkan diakui di dalam laporan laba rugi dan penghasilan komprehensif lain yang dicatat di akun pendapatan dari kelompok diperdagangkan - neto.

PT. BANK PEMBANGUNAN DAERAH SULAWESI TENGAH
CATATAN ATAS LAPORAN KEUANGAN
UNTUK TAHUN YANG BERAKHIR PADA 31 DESEMBER 2022 DAN 2021
(Dinyatakan dalam Rupiah penuh, kecuali dinyatakan lain)

2. IKHTISAR KEBIJAKAN AKUNTANSI YANG SIGNIFIKAN (lanjutan)

c. Instrumen Keuangan (lanjutan)

1) Aset Keuangan (lanjutan)

b) Aset keuangan yang diukur pada nilai wajar melalui penghasilan komprehensif lain

Aset keuangan dikelola dalam model bisnis yang tujuannya akan terpenuhi dengan mendapatkan arus kas kontraktual dan menjual aset keuangan dan persyaratan kontraktual dari aset keuangan yang pada tanggal tertentu meningkatkan arus kas yang semata dari pembayaran pokok dan bunga (solely payments of principal and interest) dari jumlah pokok terutang.

Pada saat pengakuan awalnya, instrumen utang yang diukur pada nilai wajar melalui penghasilan komprehensif lain diakui pada nilai wajarnya ditambah biaya transaksi dan selanjutnya diukur pada nilai wajarnya dimana keuntungan atau kerugian atas perubahan nilai wajar, keuntungan atau kerugian atas selisih kurs, dan kerugian penurunan nilai, diakui sebagai penghasilan komprehensif lain. Dividen dari Instrumen ekuitas diakui di dalam pos laba rugi.

Kerugian kredit ekspektasian diakui sebagai penambah dari penghasilan komprehensif lainnya di dalam laporan posisi keuangan (tidak mengurangi jumlah tercatat aset keuangan dalam laporan keuangan). Pendapatan bunga dihitung menggunakan metode suku bunga efektif.

c) Aset keuangan yang diukur pada biaya perolehan diamortisasi

Aset keuangan yang diukur pada biaya perolehan diamortisasi jika aset keuangan dikelola dalam model bisnis yang bertujuan untuk memiliki aset keuangan dalam rangka mendapatkan arus kas kontraktual dan persyaratan kontraktual dari aset keuangan yang pada tanggal tertentu meningkatkan arus kas yang semata dari pembayaran pokok dan bunga (solely payments of principal and interest) dari jumlah pokok terutang.

Pada saat pengakuan awal, aset keuangan yang diukur pada biaya perolehan diamortisasi diakui pada nilai wajarnya ditambah biaya transaksi dan selanjutnya diukur pada biaya perolehan diamortisasi dengan menggunakan suku bunga efektif.

Pendapatan bunga dari aset keuangan yang diukur pada biaya perolehan diamortisasi dicatat dalam laporan laba rugi dan penghasilan komprehensif lain dan diakui sebagai "Pendapatan bunga". Ketika penurunan nilai terjadi, kerugian penurunan nilai diakui sebagai pengurang dari nilai tercatat aset keuangan dan diakui didalam laporan keuangan sebagai "Pembentukan cadangan kerugian penurunan

2) Liabilitas Keuangan

Bank mengklasifikasikan liabilitas keuangan dalam kategori (a) liabilitas keuangan yang diukur pada nilai wajar melalui laba rugi dan (b) liabilitas keuangan yang diukur dengan biaya perolehan diamortisasi.

a) Liabilitas keuangan yang diukur pada nilai wajar melalui laba rugi

Kategori ini terdiri dari dua sub-kategori: liabilitas keuangan diklasifikasikan sebagai diperdagangkan dan liabilitas keuangan yang pada saat pengakuan awal telah ditetapkan oleh Bank untuk diukur pada nilai wajar melalui laba rugi.

PT. BANK PEMBANGUNAN DAERAH SULAWESI TENGAH
CATATAN ATAS LAPORAN KEUANGAN
UNTUK TAHUN YANG BERAKHIR PADA 31 DESEMBER 2022 DAN 2021
(Dinyatakan dalam Rupiah penuh, kecuali dinyatakan lain)

2. IKHTISAR KEBIJAKAN AKUNTANSI YANG SIGNIFIKAN (lanjutan)

c. Instrumen Keuangan (lanjutan)

2) Liabilitas Keuangan(lanjutan)

a) Liabilitas keuangan yang diukur pada nilai wajar melalui laba rugi (lanjutan)

Liabilitas keuangan diklasifikasikan sebagai diperdagangkan jika diperoleh terutama untuk tujuan dijual atau dibeli kembali dalam waktu dekat atau jika merupakan bagian dari portofolio instrumen keuangan tertentu yang dikelola bersama dan terdapat bukti mengenai pola ambil untung dalam jangka pendek yang terkini. Derivatif diklasifikasikan sebagai liabilitas diperdagangkan kecuali ditetapkan dan efektif sebagai instrumen lindung nilai.

Keuntungan dan kerugian yang timbul dari perubahan nilai wajar liabilitas keuangan yang diklasifikasikan sebagai diperdagangkan dicatat dalam laporan laba rugi dan penghasilan komprehensif lain sebagai pendapatan dari kelompok diperdagangkan - neto. Beban bunga dari liabilitas keuangan diklasifikasikan sebagai diperdagangkan dicatat di akun pendapatan kelompok diperdagangkan - neto.

Jika Bank pada pengakuan awal telah menetapkan instrumen utang tertentu sebagai nilai wajar melalui laba rugi (opsi nilai wajar), maka selanjutnya, penetapan ini tidak dapat diubah.

Perubahan nilai wajar terkait dengan liabilitas keuangan yang ditetapkan untuk diukur pada nilai wajar melalui laba rugi diakui di dalam pendapatan kelompok diperdagangkan - neto. Beban Bunga dari liabilitas keuangan yang ditetapkan untuk diukur pada nilai wajar melalui laba rugi dicatat di akun pendapatan kelompok diperdagangkan - neto.

b) Liabilitas keuangan yang diukur dengan biaya perolehan diamortisasi

Bank mengklasifikasikan seluruh liabilitas keuangan setelah pengakuan awal diukur pada biaya perolehan diamortisasi, kecuali:

- Liabilitas keuangan yang diukur pada nilai wajar melalui laba rugi.
- Liabilitas keuangan yang timbul ketika pengalihan aset keuangan tidak memenuhi syarat penghentian pengakuan atau ketika pendekatan keterlibatan berkelanjutan diterapkan.
- Kontrak jaminan keuangan.
- Komitmen untuk menyediakan pinjaman dengan suku bunga di bawah pasar.
- Imbalan kontinjensi yang diakui oleh pihak pengakuisisi dalam kombinasi bisnis.

Pada saat pengakuan awal, liabilitas keuangan yang diukur dengan biaya perolehan diamortisasi diukur pada nilai wajar dikurangi biaya transaksi. Setelah pengakuan awal, Bank mengukur seluruh liabilitas keuangan yang diukur dengan biaya perolehan diamortisasi dengan menggunakan metode suku bunga efektif. Amortisasi suku bunga efektif diakui sebagai "Beban bunga".

3) Hapus Buku

Dalam hal penghapusbukuan aset keuangan merupakan kelanjutan dari Tindakan penyelesaian aset keuangan dengan cara pengambilalihan agunan, maka jumlah yang dihapus buku adalah sebesar selisih kurang antara nilai wajar agunan yang diambil alih setelah memperhitungkan taksiran biaya penjualan dengan nilai tercatat aset keuangan.

PT. BANK PEMBANGUNAN DAERAH SULAWESI TENGAH
CATATAN ATAS LAPORAN KEUANGAN
UNTUK TAHUN YANG BERAKHIR PADA 31 DESEMBER 2022 DAN 2021
(Dinyatakan dalam Rupiah penuh, kecuali dinyatakan lain)

2. IKHTISAR KEBIJAKAN AKUNTANSI YANG SIGNIFIKAN (lanjutan)

c. Instrumen Keuangan (lanjutan)

3) Hapus Buku (lanjutan)

Aset keuangan dapat dihapus buku apabila cadangan kerugian penurunan nilai telah dibentuk 100%.

Penghapusbukuan dilakukan secara keseluruhan terhadap nilai tercatat aset keuangan dengan mendebit cadangan kerugian penurunan nilai.

4) Reklasifikasi Aset Keuangan

Bank tidak melakukan reklasifikasi instrumen keuangan dari atau ke klasifikasi yang diukur pada nilai wajar melalui laporan laba rugi selama instrumen keuangan tersebut dimiliki atau diterbitkan.

Bank tidak mereklasifikasi setiap instrumen keuangan dari diukur pada nilai wajar melalui laba rugi jika pada pengakuan awal instrumen keuangan tersebut ditetapkan oleh Bank sebagai diukur pada nilai wajar melalui laba rugi.

Bank mereklasifikasi aset keuangan dari diukur pada nilai wajar jika aset keuangan tersebut tidak lagi dimiliki untuk tujuan penjualan atau pembelian kembali dalam waktu dekat.

5) Pengukuran Nilai Wajar

Nilai wajar adalah harga yang akan diterima untuk menjual suatu aset atau harga yang akan dibayar untuk mengalihkan suatu liabilitas dalam transaksi teratur antara pelaku pasar pada tanggal pengukuran.

Pengukuran nilai wajar mengasumsikan bahwa transaksi untuk menjual aset atau mengalihkan liabilitas terjadi:

- a) Di pasar utama untuk aset dan liabilitas tersebut; atau
- b) Jika tidak terdapat pasar utama, dipasar yang paling menguntungkan untuk aset atau liabilitas tersebut.

Nilai wajar suatu aset atau liabilitas diukur menggunakan asumsi yang akan digunakan pelaku pasar ketika menentukan harga aset dan liabilitas tersebut dengan asumsi bahwa pelaku pasar bertindak dalam kepentingan ekonomik terbaiknya. Pengukuran nilai wajar aset non-keuangan memperhitungkan kemampuan pelaku pasar untuk menghasilkan manfaat ekonomik dengan menggunakan aset dalam penggunaan tertinggi dan terbaiknya atau dengan menjualnya kepada pelaku pasar lain yang akan menggunakan aset tersebut dalam penggunaan tertinggi dan terbaiknya.

Bank menggunakan teknik penilaian yang sesuai dalam keadaan dan dimana data yang memadai tersedia untuk mengukur nilai wajar, memaksimalkan penggunaan input yang dapat diobservasi yang relevan dan meminimalkan penggunaan input yang tidak dapat diobservasi.

PT. BANK PEMBANGUNAN DAERAH SULAWESI TENGAH
CATATAN ATAS LAPORAN KEUANGAN
UNTUK TAHUN YANG BERAKHIR PADA 31 DESEMBER 2022 DAN 2021
(Dinyatakan dalam Rupiah penuh, kecuali dinyatakan lain)

2. IKHTISAR KEBIJAKAN AKUNTANSI YANG SIGNIFIKAN (lanjutan)

c. Instrumen Keuangan (lanjutan)

5) Pengukuran Nilai Wajar (lanjutan)

Semua aset dan liabilitas dimana nilai wajar diukur atau diungkapkan dalam laporan keuangan dapat dikategorikan pada level hirarki nilai wajar, berdasarkan tingkatan input terendah yang signifikan atas pengukuran nilai wajar secara keseluruhan:

- Level 1 : Harga kuotasian (tanpa penyesuaian) di pasar aktif untuk aset dan liabilitas dan identik.
- Level 2 : Input selain harga kuotasian yang termasuk dalam Level 1 yang dapat diobservasi untuk aset dan liabilitas baik secara langsung atau secara tidak langsung.
- Level 3 : Input untuk aset dan liabilitas yang bukan berdasarkan data pasar yang dapat diobservasi (input yang tidak dapat diobservasi).

Untuk aset dan liabilitas yang diakui pada laporan keuangan secara berulang, Bank menentukan apakah terjadi transfer antara level di dalam hirarki dengan cara mengevaluasi kategori (berdasarkan input level terendah yang signifikan dalam pengukuran nilai wajar) setiap akhir periode pelaporan.

6) Cadangan Kerugian Penurunan Nilai

Penerapan PSAK 71 "Instrumen Keuangan" telah mengubah metode perhitungan kerugian penurunan nilai dari pendekatan kerugian yang telah terjadi (incurred loss) dalam PSAK 55 "Instrumen Keuangan: Pengakuan dan Pengukuran" dengan pendekatan kerugian kredit ekspektasian (expected credit loss).

Bank mengakui penyisihan kerugian kredit ekspektasian pada instrument keuangan yang tidak diukur pada nilai wajar melalui laba rugi.

Tidak ada penyisihan kerugian kredit ekspektasian pada investasi instrumen ekuitas.

Bank mengukur cadangan kerugian sejumlah kerugian kredit ekspektasian seumur hidup, kecuali untuk hal berikut, diukur sejumlah kerugian kredit ekspektasian 12 bulan:

- a) Instrumen utang yang memiliki risiko kredit rendah pada tanggal pelaporan; dan
- b) Instrumen keuangan lainnya yang risiko kreditnya tidak meningkat secara signifikan sejak pengakuan awal.

Bank menganggap instrumen utang memiliki risiko kredit yang rendah Ketika peringkat risikonya setara dengan definisi investment grade yang dipahami secara global.

Kerugian kredit ekspektasian 12 bulan adalah bagian dari kerugian kredit ekspektasian sepanjang umurnya yang merepresentasikan kerugian kredit ekspektasian yang timbul dari peristiwa gagal bayar instrumen keuangan yang mungkin terjadi dalam 12 bulan setelah tanggal pelaporan.

Kerugian yang terjadi diakui pada laporan laba rugi dan penghasilan komprehensif lain dan dicatat pada akun penyisihan kerugian penurunan nilai sebagai pengurang terhadap aset keuangan yang dicatat pada biaya perolehan diamortisasi. Jika pada suatu periode berikutnya, jumlah kerugian penurunan nilai berkurang dan pengurangan tersebut dapat dikaitkan secara objektif pada peristiwa yang terjadi setelah penurunan nilai diakui (seperti meningkatnya peringkat kredit debitur atau penerbit), maka kerugian penurunan nilai yang sebelumnya diakui harus dipulihkan, dengan menyesuaikan akun cadangan. Jumlah pemulihan aset keuangan diakui pada laporan laba rugi dan penghasilan komprehensif lain pada periode berjalan.

PT. BANK PEMBANGUNAN DAERAH SULAWESI TENGAH
CATATAN ATAS LAPORAN KEUANGAN
UNTUK TAHUN YANG BERAKHIR PADA 31 DESEMBER 2022 DAN 2021
(Dinyatakan dalam Rupiah penuh, kecuali dinyatakan lain)

2. IKHTISAR KEBIJAKAN AKUNTANSI YANG SIGNIFIKAN (lanjutan)

c. Instrumen Keuangan (lanjutan)

6) Cadangan Kerugian Penurunan Nilai (lanjutan)

Kerugian kredit ekspektasian untuk instrumen utang yang diukur pada nilai wajar tidak mengurangi nilai tercatat di dalam aset keuangan di laporan posisi keuangan.

Kerugian kredit ekspektasian diakui sebagai penambah dari penghasilan komprehensif lainnya di dalam laporan posisi keuangan.

Instrumen ekuitas yang diukur pada nilai wajar tidak dilakukan penilaian penurunan nilai sesuai PSAK 71.

Penerimaan kembali atas aset keuangan yang telah dihapusbukukan, pada tahun berjalan dikreditkan dengan menyesuaikan akun cadangan kerugian penurunan nilai. Penerimaan Kembali atas aset keuangan yang telah dihapusbukukan pada tahun-tahun sebelumnya dicatat sebagai pendapatan operasional selain bunga.

Pengukuran kerugian kredit ekspektasian

Kerugian Kredit Ekspektasian adalah estimasi probabilitas tertimbang dari kerugian kredit yang diukur sebagai berikut:

- a) Aset keuangan yang tidak memburuk pada tanggal pelaporan, kerugian kredit ekspektasian diukur sebesar selisih antara nilai kini dari seluruh kekurangan kas (yaitu selisih antara arus kas yang terutang kepada Bank sesuai dengan kontrak dan arus kas yang diperkirakan akan diterima oleh Bank);
- b) Aset keuangan yang memburuk pada tanggal pelaporan, kerugian kredit ekspektasian diukur sebesar selisih antara jumlah tercatat bruto dan nilai kini arus kas masa depan yang diestimasi;
- c) Komitmen pinjaman yang belum ditarik, kerugian kredit ekspektasian diukur sebesar selisih antara nilai kini jumlah arus kas jika komitmen ditarik dan arus kas yang diperkirakan akan diterima oleh Bank; dan
- d) Kontrak jaminan keuangan, kerugian kredit ekspektasian diukur sebesar selisih antara pembayaran yang diperkirakan untuk mengganti pemegang atas kerugian kredit yang terjadi dikurangi jumlah yang diperkirakan dapat dipulihkan.

Dalam menghitung kerugian kredit ekspektasian, Bank mengelompokkan aset keuangan kedalam 3 stage sebagai berikut:

- Stage 1 : mencakup instrumen keuangan yang tidak memiliki peningkatan risiko kredit secara signifikan sejak pengakuan awal atau memiliki risiko kredit rendah pada tanggal pelaporan. Untuk instrumen-instrumen keuangan ini, akan berlaku perhitungan ECL 12 bulan. Aset keuangan di dalam stage 1 termasuk fasilitas dimana risiko kredit telah membaik dan aset keuangan dapat direklasifikasi dari stage 2.
- Stage 2 : mencakup instrumen keuangan yang mengalami peningkatan risiko kredit sejak pengakuan awal (kecuali Bank merasa risiko kredit tergolong rendah pada tanggal pelaporan) namun belum terbukti adanya bukti penurunan nilai secara objektif. Untuk instrumen-instrumen ini, akan berlaku perhitungan ECL Seumur Hidup. ECL Seumur Hidup adalah kerugian kredit ekspektasian yang diharapkan dari semua kejadian gagal bayar yang mungkin terjadi selama perkiraan umur dari instrumen keuangan tersebut. Stage 2 juga mencakup fasilitas dimana risiko kredit telah membaik dan aset keuangan telah direklasifikasi dari Stage 3.

PT. BANK PEMBANGUNAN DAERAH SULAWESI TENGAH
CATATAN ATAS LAPORAN KEUANGAN
UNTUK TAHUN YANG BERAKHIR PADA 31 DESEMBER 2022 DAN 2021
(Dinyatakan dalam Rupiah penuh, kecuali dinyatakan lain)

2. IKHTISAR KEBIJAKAN AKUNTANSI YANG SIGNIFIKAN (lanjutan)

c. Instrumen Keuangan (lanjutan)

6) Cadangan Kerugian Penurunan Nilai (lanjutan)

Stage 3 : mencakup instrumen keuangan yang telah terbukti mengalami penurunan nilai secara objektif pada tanggal pelaporan. Kelompok ini biasanya terdiri atas debitur yang mengalami gagal bayar. Bank mencatat cadangan ECL Seumur Hidup.

Evaluasi penurunan nilai didasarkan pada konsep Probability of Default (PD), Loss Given Default (LGD), dan Exposure at Default (EAD) yang mempertimbangkan informasi masa lalu, terkini, dan masa mendatang.

Bank menggunakan metode migration analysis untuk setiap group kredit per-Bank (Bankwide) berdasarkan data historis tunggakan selama 5 tahun dalam menentukan PD.

Bank menggunakan metode (i) Historical, (ii) Diminish Balance dan (iii) Value to Loan dalam menentukan nilai LGD dari setiap debitur. LGD menggambarkan persentase nominal fasilitas yang tidak akan dapat direcover oleh Bank terhadap debitur default. LGD biasa dihitung dengan 1-Recovery Rate. Recovery rate dihitung mempertimbangkan Time Value of Money dari pengembalian dari kewajiban yang telah default. Tingkat suku bunga yang digunakan untuk menghitung Time Value of Money dari Recovery adalah EIR awal.

Pengukuran ECL berdasarkan PSAK 71 mewajibkan Bank untuk memodelkan ECL sesuai dengan skenario forward-looking yang ada, dengan mempertimbangkan kemungkinan ekonomi baik dan buruk. Oleh karena itu, nilai ECL yang dihasilkan Bank harus berdasarkan hasil probabilitas dari tiga skenario (kasus ekonomi normal/normal, baik/good, dan buruk/bad). PD dan LGD akan dihitung menurut tiga skenario dengan nilai makro-ekonomi sesuai dengan skenario-skenario tersebut. Untuk segmentasi beragunan (secured), LGD juga akan dihitung berdasarkan tiga skenario ketika data sudah mencukupi. Bobot dari skenario baik, normal dan buruk dapat disesuaikan seiring dengan perubahan kondisi ekonomi dan diskresi Bank.

d. Kas dan Setara Kas

Kas (terutama terdiri dari kas di kasan dan kas di ATM) dan setara kas mencakup kas, giro pada Bank Indonesia, giro pada bank lain dan investasi jangka pendek likuid lainnya dengan jangka waktu jatuh tempo 3 (tiga) bulan atau kurang sejak tanggal perolehan.

e. Giro pada Bank Indonesia dan Bank Lain

Giro pada Bank Indonesia dan bank lain dinyatakan sebesar biaya perolehan diamortisasi menggunakan metode suku bunga efektif dikurangi cadangan kerugian penurunan nilai. Giro pada Bank Indonesia dan bank lain diklasifikasikan sebagai biaya perolehan diamortisasi. Sebelum 1 Januari 2020, Giro pada Bank Indonesia dan bank lain diklasifikasikan sebagai kredit yang diberikan dan piutang.

f. Penempatan pada Bank Indonesia dan Lembaga Keuangan Lain

Penempatan pada Bank Indonesia dan bank lain adalah penanaman dana pada Bank Indonesia berupa Deposit Facility, Term Deposit dan Deposit Facility Syariah, sedangkan penempatan dana pada bank lain merupakan penanaman dana dalam bentuk penempatan pada pasar uang (inter-bank call money), deposito berjangka, dan banker's acceptance.

PT. BANK PEMBANGUNAN DAERAH SULAWESI TENGAH
CATATAN ATAS LAPORAN KEUANGAN
UNTUK TAHUN YANG BERAKHIR PADA 31 DESEMBER 2022 DAN 2021
(Dinyatakan dalam Rupiah penuh, kecuali dinyatakan lain)

2. IKHTISAR KEBIJAKAN AKUNTANSI YANG SIGNIFIKAN (lanjutan)

f. Penempatan pada Bank Indonesia dan Lembaga Keuangan Lain (lanjutan)

Penempatan pada Bank Indonesia dan bank lain dinyatakan sebesar biaya perolehan diamortisasi menggunakan metode suku bunga efektif dikurangi cadangan kerugian penurunan nilai. Penempatan pada Bank Indonesia dan bank lain diklasifikasikan masing-masing sebagai biaya perolehan diamortisasi. Sebelum 1 Januari 2020, Penempatan pada Bank Indonesia dan Lembaga keuangan lain diklasifikasikan masing-masing sebagai kredit yang diberikan dan piutang.

g. Efek-efek

Efek-efek yang dimiliki terdiri dari obligasi yang diperdagangkan di bursa efek.

Efek-efek diklasifikasikan sebagai aset keuangan dalam kelompok dimiliki hingga jatuh tempo.

Efek-efek pada awalnya disajikan sebesar nilai wajar ditambah biaya transaksi dan setelah pengakuan awal dicatat sesuai dengan klasifikasi sebagai dimiliki hingga jatuh tempo.

Efek-efek dengan klasifikasi dimiliki hingga jatuh tempo dicatat pada biaya perolehan yang diamortisasi menggunakan metode suku bunga efektif.

Bila terjadi penjualan atau reklasifikasi dalam jumlah yang lebih dari jumlah yang tidak signifikan dari efek-efek yang dimiliki hingga jatuh tempo yang (a) belum mendekati tanggal jatuh tempo, (b) sebelum diperolehnya jumlah pokok aset keuangan secara substansial dan (c) bukan kejadian yang berada di luar kendali entitas, tidak berulang dan tidak dapat diantisipasi secara wajar oleh entitas akan menyebabkan reklasifikasi atas semua efek-efek yang dimiliki hingga jatuh tempo ke dalam kelompok tersedia untuk dijual, dan Bank tidak diperkenankan untuk mengklasifikasikan efek-efek sebagai dimiliki hingga jatuh tempo untuk tahun berjalan dan untuk kurun waktu dua tahun mendatang.

Cadangan kerugian penurunan nilai diukur bila terdapat indikasi penurunan nilai dengan menggunakan metodologi penurunan nilai.

h. Kredit Yang Diberikan

Penempatan pada Bank Indonesia dan bank lain dinyatakan sebesar biaya perolehan diamortisasi menggunakan metode suku bunga efektif dikurangi cadangan kerugian penurunan nilai. Penempatan pada Bank Indonesia dan bank lain diklasifikasikan masing-masing sebagai biaya perolehan diamortisasi. Sebelum 1 Januari 2020, Penempatan pada Bank Indonesia dan Lembaga keuangan lain diklasifikasikan masing-masing sebagai kredit yang diberikan dan piutang.

Kredit yang diberikan adalah penyediaan uang atau tagihan yang dapat dipersamakan dengan itu, berdasarkan persetujuan atau kesepakatan pinjam-meminjam dengan debitur yang mewajibkan debitur untuk melunasi utangnya setelah jangka waktu tertentu dengan imbalan bunga.

Kredit yang diberikan pada awalnya diukur pada nilai wajar ditambah dengan biaya transaksi yang dapat diatribusikan secara langsung dan merupakan biaya tambahan untuk memperoleh aset keuangan tersebut dan setelah pengakuan awal diukur pada biaya perolehan diamortisasi menggunakan metode suku bunga efektif dikurangi dengan cadangan kerugian penurunan nilai.

PT. BANK PEMBANGUNAN DAERAH SULAWESI TENGAH
CATATAN ATAS LAPORAN KEUANGAN
UNTUK TAHUN YANG BERAKHIR PADA 31 DESEMBER 2022 DAN 2021
(Dinyatakan dalam Rupiah penuh, kecuali dinyatakan lain)

2. IKHTISAR KEBIJAKAN AKUNTANSI YANG SIGNIFIKAN (lanjutan)

h. Kredit Yang Diberikan (lanjutan)

Kredit yang diberikan diklasifikasikan sebagai biaya perolehan diamortisasi. Sebelum 1 Januari 2020, kredit yang diberikan diklasifikasikan sebagai kredit yang diberikan dan piutang.

Kredit dalam rangka pembiayaan bersama (kredit sindikasi) dinyatakan sebesar pokok kredit sesuai dengan porsi risiko yang ditanggung oleh Bank.

Kredit yang direstrukturisasi disajikan sebesar nilai yang lebih rendah antara nilai tercatat kredit pada tanggal restrukturisasi atau nilai kini penerimaan kas masa depan setelah restrukturisasi. Kerugian akibat selisih antara nilai tercatat kredit pada tanggal restrukturisasi dengan nilai tunai penerimaan kas masa depan setelah restrukturisasi diakui dalam laporan laba rugi dan penghasilan komprehensif lain interim. Setelah restrukturisasi, semua penerimaan kas masa depan yang ditetapkan dalam persyaratan baru dicatat sebagai pengembalian pokok kredit yang diberikan dan pendapatan bunga sesuai dengan syarat-syarat restrukturisasi.

Kredit yang diberikan dihapusbukukan, ketika tidak terdapat prospek yang realistis mengenai pengembalian di masa datang dan semua jaminan telah diupayakan untuk direalisasi atau sudah diambil alih. Kredit yang tidak dapat dilunasi dihapusbukukan dengan mendebit cadangan kerugian penurunan nilai. Pelunasan kemudian atas kredit yang telah dihapusbukukan sebelumnya, dikreditkan ke cadangan kerugian penurunan nilai di laporan posisi keuangan.

i. Aset Tetap

Berdasarkan PSAK No. 16 (Revisi 2011), "Aset Tetap", Bank memilih untuk menggunakan metode biaya untuk mengukur Aset Tetapnya. Aset tetap, kecuali tanah, dicatat sebesar harga perolehan dikurangi akumulasi penyusutan dan rugi penurunan nilai (jika ada).

Aset tetap, kecuali tanah dan bangunan, disusutkan dengan menggunakan metode saldo menurun ganda (double-declining balance method). Bangunan disusutkan dengan menggunakan metode garis lurus (straight-line method). Aset tetap, kecuali tanah, disusutkan dengan mengalokasikan harga perolehan sepanjang estimasi masa manfaatnya sebagai berikut:

	<u>Metode</u>	<u>Umur Ekonomis</u>	<u>Persentase</u>
Bangunan:			
Bangunan Permanen	Garis Lurus	20 Tahun	5%
Bangunan Non Permanen	Garis Lurus	10 Tahun	10%
Bukan Bangunan:			
Kelompok I	Saldo Menurun Berganda	4 Tahun	50%
Kelompok II	Saldo Menurun Berganda	8 Tahun	25%
Kelompok III	Saldo Menurun Berganda	16 Tahun	12,5%
Kelompok IV	Saldo Menurun Berganda	20 Tahun	10%

Metode penyusutan, umur manfaat dan nilai sisa tetap ditelaah minimal setiap akhir tahun dan dilakukan penyesuaian terhadap beban penyusutan tahun berjalan.

PT. BANK PEMBANGUNAN DAERAH SULAWESI TENGAH
CATATAN ATAS LAPORAN KEUANGAN
UNTUK TAHUN YANG BERAKHIR PADA 31 DESEMBER 2022 DAN 2021
(Dinyatakan dalam Rupiah penuh, kecuali dinyatakan lain)

2. IKHTISAR KEBIJAKAN AKUNTANSI YANG SIGNIFIKAN (lanjutan)

i. Aset Tetap (lanjutan)

Biaya pemeliharaan dan perbaikan dicatat sebagai beban pada saat terjadinya. Pengeluaran yang memperpanjang masa manfaat dikapitalisasi dan disusutkan. Aset tetap yang sudah tidak digunakan lagi atau yang telah dijual dikeluarkan dari kelompok Aset Tetap yang bersangkutan, dan atas laba atau rugi yang diperoleh/diderita dilaporkan dalam laporan laba rugi komprehensif tahun yang bersangkutan.

Jumlah tercatat Aset Tetap dihentikan pengakuannya pada saat dilepaskan atau saat tidak ada manfaat ekonomis masa depan yang diharapkan dari penggunaan atau pelepasannya. Laba atau rugi yang timbul dari penghentian pengakuan (dihitung sebagai perbedaan antara jumlah neto hasil pelepasan dan jumlah tercatat dari aset) dimasukkan dalam laporan laba rugi komprehensif pada tahun aset tersebut dihentikan pengakuannya.

Nilai Perolehan Tanah adalah semua biaya dan beban yang terjadi sehubungan dengan perolehan hak atas tanah, antara lain, biaya perizinan, biaya dan pengukuran lokasi, biaya dan pajak-pajak yang berhubungan dengan hal tersebut, ditanggungkan dan disajikan secara terpisah dari biaya perolehan hak atas tanah yang ditanggungkan tersebut disajikan sebagai bagian dari akun "Aset Lain-Lain" dalam laporan posisi keuangan, dan diamortisasi selama masa manfaat hak atas tanah yang bersangkutan dengan menggunakan metode garis lurus dan juga menyatakan bahwa hak atas tanah tidak diamortisasi kecuali memenuhi kondisi-kondisi tersebut yang telah ditentukan.

Apabila nilai tercatat aset lebih besar dari nilai yang dapat diperoleh kembali, nilai tercatat aset diturunkan menjadi sebesar nilai yang dapat diperoleh kembali, yang ditentukan sebagai nilai tertinggi antara harga jual neto dan nilai yang dipakai.

Apabila Aset Tetap tidak digunakan lagi atau dijual, maka nilai perolehan dan akumulasi penyusutannya dihapuskan dari akun tersebut. Keuntungan atau kerugian yang terjadi diakui dalam laporan laba rugi

Pada setiap tanggal pelaporan, Bank melakukan penelaahan untuk memutuskan apakah terdapat indikasi penurunan nilai.

Aset dalam penyelesaian dinyatakan sebesar harga perolehan dan disajikan sebagai bagian dari Aset Tetap. Akumulasi harga perolehan akan direklasifikasi ke masing masing Aset Tetap pada saat aset tersebut selesai dikerjakan dan siap digunakan, dan penyusutan mulai dibebankan pada saat itu.

Sewa

Sejak 1 Januari 2020 Bank menerapkan PSAK 73: Sewa untuk seluruh sewa dengan mengakui aset hak guna dan liabilitas terkait, dengan 2 pengecualian yaitu aset pendasar bernilai rendah dan sewa jangka pendek.

PT. BANK PEMBANGUNAN DAERAH SULAWESI TENGAH
CATATAN ATAS LAPORAN KEUANGAN
UNTUK TAHUN YANG BERAKHIR PADA 31 DESEMBER 2022 DAN 2021
(Dinyatakan dalam Rupiah penuh, kecuali dinyatakan lain)

2. IKHTISAR KEBIJAKAN AKUNTANSI YANG SIGNIFIKAN (lanjutan)

i. Aset Tetap (lanjutan)

Pada tanggal insepisi suatu kontrak, Bank menilai apakah suatu kontrak merupakan, atau mengandung, sewa. Suatu kontrak merupakan, atau mengandung, sewa jika kontrak tersebut memberikan hak untuk mengendalikan penggunaan suatu aset selama suatu jangka waktu tertentu untuk dipertukarkan dengan imbalan. Untuk menilai apakah suatu kontrak memberikan hak untuk mengendalikan suatu aset identifikasian, Bank menilai apakah:

- 1) Kontrak melibatkan penggunaan suatu aset identifikasian;
- 2) Bank memiliki hak untuk memperoleh secara substansial seluruh manfaat ekonomi dari penggunaan aset selama periode penggunaan; dan
- 3) Bank memiliki hak untuk mengendalikan aset identifikasian dalam bentuk:
 - a) Bank memiliki hak untuk mengoperasikan aset.
 - b) Bank mempunyai hak untuk menetapkan tujuan apa aset akan digunakan

Pada tanggal insepisi atau pada saat penilaian kembali suatu kontrak yang mengandung suatu komponen sewa, Bank mengalokasikan imbalan dalam kontrak ke masing-masing komponen sewa berdasarkan harga tersendiri relatif dari komponen sewa. Pembayaran sewa yang termasuk dalam pengukuran liabilitas sewa meliputi:

- 1) Pembayaran lunas dimuka;
- 2) Pembayaran angsuran tetap;
- 3) Pembayaran angsuran sewa berubah yang bergantung pada fluktuasi pembayaran sewa yang ditetapkan oleh *counter part*.

Bank mengakui aset hak-guna dan liabilitas sewa pada tanggal dimulainya sewa. Aset hak-guna awalnya diukur pada biaya perolehan, yang terdiri dari jumlah pengukuran awal dari liabilitas sewa disesuaikan dengan pembayaran sewa yang dilakukan pada atau sebelum tanggal permulaan, ditambah dengan biaya langsung awal yang dikeluarkan.

Setelah tanggal permulaan, aset hak-guna diukur dengan model biaya. Aset hak-guna diukur sebesar harga perolehan dikurangi akumulasi depresiasi dan akumulasi penurunan nilai serta disesuaikan dengan pengukuran kembali liabilitas sewa. Liabilitas sewa diukur pada biaya perolehan diamortisasi menggunakan metode suku bunga efektif. Bunga inkremental sewa mengacu pada *cost corporate bond* Bank dan tingkat suku bunga pinjaman entitas anak.

Sewa jangka pendek dengan durasi kurang dari 12 bulan dan sewa aset bernilai rendah, serta elemen-elemen sewa tersebut, sebagian atau seluruhnya tidak menerapkan prinsip-prinsip pengakuan yang ditentukan oleh PSAK 73 akan diperlakukan sama dengan sewa operasi pada PSAK 30. Bank akan mengakui pembayaran sewa tersebut dengan dasar garis lurus selama masa sewa dalam laporan laba rugi dan penghasilan komprehensif lain. Beban ini ditunjukkan pada beban umum dan administrasi dalam laporan laba rugi.

j. Aset Tak Berwujud

Aset tidak berwujud diakui jika, dan hanya jika, biaya perolehan aset tersebut dapat diukur secara andal dan kemungkinan besar Bank akan memperoleh manfaat ekonomis masa depan dari aset tersebut. Aset tak berwujud terdiri dari perangkat lunak yang dibeli Bank.

PT. BANK PEMBANGUNAN DAERAH SULAWESI TENGAH
CATATAN ATAS LAPORAN KEUANGAN
UNTUK TAHUN YANG BERAKHIR PADA 31 DESEMBER 2022 DAN 2021
(Dinyatakan dalam Rupiah penuh, kecuali dinyatakan lain)

2. IKHTISAR KEBIJAKAN AKUNTANSI YANG SIGNIFIKAN (lanjutan)

j. Aset Tak Berwujud (lanjutan)

Perangkat lunak yang dibeli oleh Bank dicatat sebesar biaya perolehan dikurangi akumulasi amortisasi dan akumulasi kerugian penurunan nilai. Metode amortisasi, estimasi masa manfaat dan nilai residual pada setiap akhir tahun pelaporan dan disesuaikan jika dianggap tepat.

k. Penurunan Nilai Aset Non Keuangan

Bank menerapkan secara prospektif PSAK No.48 (Revisi 2014), "Penurunan Nilai Aset".

PSAK No.48 (Revisi 2014) menetapkan prosedur-prosedur yang diterapkan entitas agar aset dicatat tidak melebihi jumlah terpulihkannya. Suatu aset dicatat melebihi jumlah terpulihkannya jika jumlah tersebut melebihi jumlah yang akan dipulihkan melalui penggunaan atau penjualan aset. Pada kasus demikian, aset mengalami penurunan nilai. PSAK yang direvisi ini juga menentukan kapan entitas akan membalik suatu rugi penurunan nilai dan pengungkapan yang diperlukan.

Pada setiap akhir periode pelaporan, Bank menilai apakah terdapat indikasi suatu aset mengalami penurunan nilai. Jika terdapat indikasi tersebut atau pada saat pengujian pada tanggal laporan atas penurunan nilai aset tertentu (yaitu aset tidak berwujud dengan umur manfaat tidak terbatas, aset tidak berwujud yang belum dapat digunakan, atau goodwill yang diperoleh dalam suatu kombinasi bisnis) diperlukan, maka Bank akan membuat estimasi atas jumlah terpulihkan aset tersebut.

Jumlah terpulihkan yang ditentukan untuk aset individual adalah jumlah yang lebih tinggi antara nilai wajar aset atau unit penghasilan kas (UPK) dikurangi biaya untuk menjual dan nilai pakainya, kecuali aset tersebut tidak menghasilkan arus kas masuk yang sebagian besar independen dari aset atau kelompok aset lain. Jika nilai tercatat aset lebih besar daripada nilai terpulihkannya, maka aset tersebut dianggap mengalami penurunan nilai dan nilai tercatat aset diturunkan menjadi sebesar nilai terpulihkannya. Rugi penurunan nilai dari operasi yang berkelanjutan diakui pada laporan laba rugi komprehensif sebagai "rugi penurunan nilai". Dalam menghitung nilai pakai, estimasi arus kas masa depan neto didiskontokan ke nilai kini dengan menggunakan tingkat diskonto sebelum pajak yang menggambarkan penilai pasar kini atas nilai waktu uang dan risiko spesifik aset.

Dalam menentukan nilai wajar dikurangi biaya untuk menjual, digunakan harga penawaran pasar terakhir, jika tersedia. Jika tidak terdapat transaksi tersebut, Bank menggunakan model penilaian yang sesuai untuk menentukan nilai wajar aset. Perhitungan-perhitungan ini dibuatkan oleh pengali penilaian atau indikator nilai wajar yang tersedia.

Kerugian penurunan nilai dari operasi berkelanjutan, jika ada, diakui pada laporan laba rugi komprehensif sesuai dengan kategori biaya yang konsisten dengan fungsi aset yang diturunkan nilainya dan mensyaratkan manajemen Bank untuk menelaah nilai aset untuk setiap penurunan dan penghapusan ke nilai wajar jika keadaan menunjukkan bahwa nilai tercatat tidak bisa diperoleh kembali. Di lain pihak, pemulihan kerugian penurunan nilai diakui apabila terdapat indikasi bahwa penurunan nilai tersebut tidak lagi terjadi. Penurunan (pemulihan) nilai aset diakui sebagai beban (pendapatan) pada laporan laba rugi dan penghasilan komprehensif lain periode berjalan.

l. Biaya dibayar di muka

Biaya dibayar di muka diamortisasi selama masa manfaat dengan menggunakan metode garis lurus (straight-line method).

PT. BANK PEMBANGUNAN DAERAH SULAWESI TENGAH
CATATAN ATAS LAPORAN KEUANGAN
UNTUK TAHUN YANG BERAKHIR PADA 31 DESEMBER 2022 DAN 2021
(Dinyatakan dalam Rupiah penuh, kecuali dinyatakan lain)

2. IKHTISAR KEBIJAKAN AKUNTANSI YANG SIGNIFIKAN (lanjutan)

l. Biaya dibayar di muka (lanjutan)

Liabilitas segera merupakan liabilitas Bank kepada pihak lain yang sifatnya wajib segera dibayarkan sesuai dengan perintah pemberi amanat perjanjian yang ditetapkan sebelumnya. Liabilitas segera diklasifikasikan sebagai liabilitas keuangan dan dihitung berdasarkan biaya perolehan diamortisasi.

Liabilitas sewa yang terbentuk dari transaksi sewa sesuai PSAK 73 diklasifikasikan sebagai liabilitas segera. Liabilitas sewa tersebut akan diamortisasi sesuai periode kontrak sewa.

m. Simpanan Nasabah

Simpanan dari nasabah adalah dana yang ditempatkan oleh masyarakat kepada Bank berdasarkan perjanjian penyimpanan dana. Termasuk dalam akun ini adalah giro, tabungan, deposito berjangka dan bentuk lain yang dipersamakan dengan itu.

Giro merupakan simpanan nasabah yang dapat digunakan sebagai alat pembayaran, yang penarikannya dapat dilakukan setiap saat melalui cek, kartu Anjungan Tunai Mandiri (ATM), atau dengan cara pemindahbukuan dengan bilyet giro atau sarana perintah pembayaran lainnya.

Tabungan merupakan simpanan nasabah yang penarikannya hanya dapat dilakukan menurut syarat tertentu yang disepakati.

Deposito berjangka merupakan simpanan nasabah yang penarikannya hanya dapat dilakukan pada waktu tertentu sesuai dengan perjanjian antara nasabah dengan Bank.

Simpanan nasabah diklasifikasikan sebagai liabilitas keuangan dan diukur pada biaya perolehan diamortisasi menggunakan suku bunga efektif kecuali simpanan yang dinyatakan sebesar kewajiban Bank kepada nasabah. Biaya tambahan yang dapat diatribusikan secara langsung dengan perolehan simpanan nasabah dikurangkan dari jumlah simpanan yang diterima.

n. Simpanan dari Bank Lain

Simpanan dari bank lain terdiri dari liabilitas terhadap bank lain dalam bentuk giro, tabungan, deposito berjangka dan interbank call money.

Simpanan dari bank lain diklasifikasikan sebagai liabilitas keuangan dan diukur pada biaya perolehan diamortisasi menggunakan suku bunga efektif. Biaya tambahan yang jumlahnya signifikan dan dapat diatribusikan secara langsung dengan perolehan simpanan dari bank lain dikurangkan dari jumlah simpanan yang

o. Pinjaman yang Diterima

Pinjaman yang diterima merupakan dana yang diterima dari pihak lain dengan kewajiban pembayaran kembali sesuai dengan persyaratan perjanjian pinjaman.

Pinjaman yang diterima diklasifikasikan sebagai liabilitas keuangan yang diukur dengan biaya perolehan diamortisasi. Biaya tambahan yang dapat diatribusikan secara langsung dengan perolehan pinjaman dikurangkan dari jumlah pinjaman yang diterima.

PT. BANK PEMBANGUNAN DAERAH SULAWESI TENGAH
CATATAN ATAS LAPORAN KEUANGAN
UNTUK TAHUN YANG BERAKHIR PADA 31 DESEMBER 2022 DAN 2021
(Dinyatakan dalam Rupiah penuh, kecuali dinyatakan lain)

2. IKHTISAR KEBIJAKAN AKUNTANSI YANG SIGNIFIKAN (lanjutan)

p. Pendapatan dan Beban Bunga

Pendapatan dan beban bunga diakui pada laporan laba rugi komprehensif dengan menggunakan metode suku bunga efektif. Suku bunga efektif adalah suku bunga yang secara tepat mendiskontokan estimasi pembayaran atau penerimaan kas di masa datang selama perkiraan umur dari aset keuangan atau liabilitas keuangan (atau, jika lebih cepat, digunakan periode yang lebih singkat) untuk memperoleh nilai tercatat bersih dari aset keuangan atau liabilitas keuangan.

Pada saat menghitung suku bunga efektif, Bank mengestimasi arus kas di masa datang dengan mempertimbangkan seluruh persyaratan kontraktual dalam instrumen keuangan tersebut, tetapi tidak mempertimbangkan kerugian kredit di masa mendatang. Perhitungan ini mencakup seluruh komisi, provisi, dan bentuk lain yang diterima oleh para pihak dalam kontrak yang merupakan bagian yang tidak terpisahkan dari suku bunga efektif, biaya transaksi, dan seluruh premi atau diskon lainnya.

Jika aset keuangan atau kelompok aset keuangan serupa telah diturunkan nilainya sebagai akibat kerugian penurunan nilai, maka pendapatan bunga yang diperoleh setelahnya diakui berdasarkan suku bunga efektif awal.

Kredit yang pembayaran angsuran pokok atau bunganya telah lewat 90 (Sembilan puluh) hari atau lebih setelah jatuh tempo, atau kredit yang pembayarannya secara tepat waktu diragukan, secara umum diklasifikasikan sebagai kredit yang mengalami penurunan nilai (impairment) dan pendapatan bunga tersebut akan dibatalkan pada saat kredit diklasifikasikan sebagai kredit yang mengalami penurunan nilai.

q. Pajak Penghasilan

Bank menerapkan PSAK No. 46 (Revisi 2014) "Pajak Penghasilan".

Beban pajak tahun berjalan ditetapkan berdasarkan taksiran penghasilan kena pajak tahun berjalan. Aset dan liabilitas pajak tangguhan diakui atas perbedaan temporer aset dan liabilitas antara pelaporan komersial dan pajak pada setiap tanggal pelaporan.

Aset pajak tangguhan diakui untuk seluruh perbedaan temporer yang boleh dikurangkan dan saldo rugi fiskal yang belum dikompensasikan, sepanjang perbedaan temporer dan rugi fiskal yang belum dikompensasikan tersebut dapat dimanfaatkan untuk mengurangi laba fiskal pada masa yang akan datang.

Jumlah tercatat aset pajak tangguhan ditelaah pada setiap tanggal posisi laporan keuangan dan nilai tercatat aset pajak tangguhan tersebut diturunkan apabila tidak lagi terdapat kemungkinan besar bahwa laba fiskal yang memadai akan tersedia untuk mengkompensasi sebagian atau semua manfaat aset pajak tangguhan yang telah diakui sebelumnya.

Aset dan kewajiban pajak tangguhan diukur berdasarkan tarif pajak yang akan berlaku pada tahun saat aset direalisasikan atau liabilitas diselesaikan berdasarkan peraturan perpajakan yang berlaku atau yang telah secara substantif telah diberlakukan pada tanggal laporan posisi keuangan. Pengaruh pajak terkait dengan penyisihan untuk dan/atau pembalikan seluruh perbedaan temporer selama tahun berjalan, termasuk pengaruh perubahan tarif pajak, diakui sebagai "Manfaat (Beban) Pajak Penghasilan Tangguhan" dan termasuk dalam laba atau rugi neto tahun berjalan, kecuali untuk transaksi transaksi yang sebelumnya telah langsung dibebankan atau dikreditkan ke ekuitas.

PT. BANK PEMBANGUNAN DAERAH SULAWESI TENGAH
CATATAN ATAS LAPORAN KEUANGAN
UNTUK TAHUN YANG BERAKHIR PADA 31 DESEMBER 2022 DAN 2021
(Dinyatakan dalam Rupiah penuh, kecuali dinyatakan lain)

2. IKHTISAR KEBIJAKAN AKUNTANSI YANG SIGNIFIKAN (lanjutan)

q. Pajak Penghasilan (lanjutan)

Perubahan terhadap kewajiban perpajakan diakui pada saat penetapan pajak diterima atau jika Bank mengajukan keberatan, pada saat keputusan atas keberatan telah ditetapkan.

Aset dan liabilitas atas pajak tangguhan dan pajak kini dapat saling hapus apabila terdapat hak yang berkekuatan hukum untuk melakukan saling hapus.

r. Imbalan Kerja

Imbalan kerja jangka pendek

Imbalan kerja jangka pendek diakui pada saat terhutang kepada karyawan berdasarkan metode akrual.

Imbalan kerja jangka pendek seperti gaji, tunjangan, insentif dan imbalan jangka pendek lainnya diakui selama periode jasa diberikan. Imbalan kerja jangka pendek diukur sebesar jumlah yang tidak didiskontokan.

Program imbalan kerja jangka panjang dan imbalan pasca kerja

Imbalan kerja jangka panjang dan imbalan pasca kerja seperti pensiun, uang duka dan penghargaan dicadangkan dan diakui sebagai biaya ketika jasa telah diberikan oleh pegawai yang memenuhi kriteria. Imbalan kerja ditentukan berdasarkan peraturan Bank dan persyaratan minimum Undang Undang Tenaga Kerja No. 13/2003.

Bank memiliki program pensiun imbalan pasti untuk karyawan tetapnya. Program pensiun imbalan pasti didanai melalui pembayaran kepada Dana Pensiun Pegawai Bank Pembangunan Daerah Sulteng yang ditentukan dengan perhitungan aktuaris secara berkala, yang ditetapkan berdasarkan Surat Keputusan (SK) Direksi No.49/SK/BPD-ST/2011 tanggal 1 Agustus 2011 dan telah disahkan oleh Menteri Keuangan Republik Indonesia No.KEP-836/KM.10/2011 tanggal 14 November 2011 dan telah diubah berdasarkan SK Direksi No.50/SK/BPD-ST/2015 tanggal 31 Juli 2015 dan telah disahkan berdasarkan Keputusan Dewan Komisiner OJK No.Kep-566/NB.1/2015 tanggal 17 November 2015.

Program manfaat pasti merupakan program pensiun yang menetapkan jumlah imbalan pensiun yang akan diterima oleh karyawan pada saat pensiun yang biasanya tergantung pada satu faktor atau lebih seperti umur, masa kerja dan jumlah kompensasi.

Jumlah kontribusi karyawan dalam program pensiun ini ditetapkan sebesar 5% dari gaji dasar karyawan yang bersangkutan dan sisanya ditanggung oleh Bank.

Beban liabilitas masa lampau diakui secara langsung di laporan laba rugi, kecuali pembayaran imbalan tersebut tergantung pada apakah karyawan tetap bekerja selama periode waktu tertentu (periode vesting). Dalam hal ini biaya jasa lalu diamortisasi secara metode garis lurus sepanjang periode vesting.

Liabilitas imbalan kerja merupakan nilai kini liabilitas imbalan pasti pada tanggal laporan posisi keuangan dikurangi nilai wajar aset program serta disesuaikan dengan keuntungan atau kerugian aktuarial dan biaya jasa lalu yang belum diakui. Liabilitas imbalan pasti dihitung sekali setahun oleh aktuaris independen dengan menggunakan metode projected unit kredit.

PT. BANK PEMBANGUNAN DAERAH SULAWESI TENGAH
CATATAN ATAS LAPORAN KEUANGAN
UNTUK TAHUN YANG BERAKHIR PADA 31 DESEMBER 2022 DAN 2021
(Dinyatakan dalam Rupiah penuh, kecuali dinyatakan lain)

2. IKHTISAR KEBIJAKAN AKUNTANSI YANG SIGNIFIKAN (lanjutan)

r. Imbalan Kerja (lanjutan)

Keuntungan atau kerugian aktuarial dari penyesuaian dan perubahan asumsi aktuarial sebagai kelebihan atas nilai yang lebih tinggi antara 10% dari nilai wajar aset program atau 10% dari nilai kini liabilitas imbalan pasti pada awal periode diamortisasi dan diakui sebagai biaya atau keuntungan selama perkiraan rata-rata sisa tahun jasa pegawai yang telah memenuhi kriteria.

Nilai kini liabilitas imbalan pasti ditentukan dengan mendiskonto estimasi arus kas keluar masa depan dengan menggunakan tingkat bunga obligasi pemerintah (dengan pertimbangan saat ini tidak ada pasar aktif untuk obligasi korporat berkualitas tinggi) dalam mata uang yang sama dengan imbalan yang akan dibayarkan dan waktu jatuh tempo yang kurang lebih sama dengan waktu jatuh tempo imbalan yang bersangkutan.

Nilai kini liabilitas imbalan pasti ditentukan dengan mendiskonto estimasi arus kas keluar masa depan dengan menggunakan tingkat bunga obligasi pemerintah (dengan pertimbangan saat ini tidak ada pasar aktif untuk obligasi korporat berkualitas tinggi) dalam mata uang yang sama dengan imbalan yang akan dibayarkan dan waktu jatuh tempo yang kurang lebih sama dengan waktu jatuh tempo imbalan yang bersangkutan.

Bank harus menyediakan program pensiun dengan imbalan minimal tertentu sesuai dengan UU Ketenagakerjaan. Karena UU Ketenagakerjaan menentukan rumus tertentu untuk menghitung jumlah minimal imbalan pensiun, pada dasarnya jumlah program pensiun berdasarkan UU Ketenagakerjaan adalah program imbalan pasti. Perhitungan imbalan pensiun yang dilakukan oleh aktuaris menunjukkan bahwa perkiraan imbalan yang disediakan oleh dana pensiun Bank akan melebihi imbalan pensiun minimal yang ditentukan oleh UU Ketenagakerjaan, oleh karena itu, Bank tidak perlu melakukan penyesuaian atas imbalan pensiun yang disediakannya.

Program imbalan jangka panjang lainnya

Diluar program pensiun imbalan pasti, Bank juga memberikan imbalan yang bersifat jangka panjang lainnya, yaitu meliputi penghargaan masa kerja, dan uang duka, penghargaan akhir masa jabatan direksi dan komisaris dan tunjangan hari tua pegawai dan direksi.

Sama seperti imbalan pensiun, liabilitas dan beban pendanaan penghargaan masa kerja, dan uang duka, penghargaan akhir masa jabatan direksi dan komisaris dan tunjangan hari tua pegawai dan direksi dihitung oleh aktuaris independen dengan menggunakan metode projected unit credit.

Bonus dan tantiem

Bank juga memberikan bonus kepada karyawan serta tantiem kepada Dewan Komisaris dan Direksi. Estimasi besarnya cadangan tersebut ditentukan berdasarkan pengalaman-pengalaman tahun sebelumnya, dengan memperhatikan kemampuan keuangan Bank, dan kemudian dimintakan persetujuan dalam Rapat Umum Pemegang Saham. Jika terdapat selisih antara jumlah bonus yang dicadangkan dengan realisasinya, maka selisih tersebut dibebankan pada laba rugi tahun berjalan.

Uang penghargaan bagi Direksi

Bank memberikan uang penghargaan kepada Direksi pada setiap akhir masa jabatannya. Besarnya uang penghargaan Direksi secara bersama-sama ditetapkan sebesar 2.5% dari laba bersih setelah pajak tahun buku sebelum berakhirnya masa jabatan. Uang penghargaan tersebut dicadangkan secara proporsional tiap tahun selama masa jabatan, yang diakui sebagai beban pada tahun berjalan.

PT. BANK PEMBANGUNAN DAERAH SULAWESI TENGAH
CATATAN ATAS LAPORAN KEUANGAN
UNTUK TAHUN YANG BERAKHIR PADA 31 DESEMBER 2022 DAN 2021
(Dinyatakan dalam Rupiah penuh, kecuali dinyatakan lain)

2. IKHTISAR KEBIJAKAN AKUNTANSI YANG SIGNIFIKAN (lanjutan)

s. Penggunaan estimasi dan pertimbangan akuntansi yang signifikan

Penyusunan laporan keuangan sesuai dengan Standar Akuntansi Keuangan di Indonesia mengharuskan manajemen untuk membuat pertimbangan-pertimbangan, taksiran-taksiran dan asumsi yang mempengaruhi penerapan kebijakan akuntansi dan jumlah aset, liabilitas, pendapatan dan beban yang dilaporkan.

Walaupun estimasi ini dibuat berdasarkan pengetahuan terbaik manajemen atas kejadian dan tindakan saat ini, hasil yang timbul mungkin berbeda dengan jumlah yang diestimasi semula.

Pertimbangan profesional dan estimasi signifikan dalam menentukan jumlah yang diakui dalam laporan keuangan adalah sebagai berikut:

Usaha yang berkelanjutan

Manajemen Bank telah melakukan penilaian atas kemampuan Bank untuk melanjutkan kelangsungan usahanya dan berkeyakinan bahwa Bank memiliki sumber daya untuk melanjutkan usahanya di masa mendatang. Selain itu, manajemen tidak mengetahui adanya ketidakpastian material yang dapat menimbulkan keraguan yang signifikan terhadap kemampuan Bank untuk mempertahankan kelangsungan hidupnya. Oleh karena itu, laporan keuangan telah disusun atas dasar usaha yang berkelanjutan.

Nilai wajar atas instrumen keuangan

Bila nilai wajar aset keuangan dan liabilitas keuangan yang tercatat pada laporan posisi keuangan tidak tersedia di pasar aktif, ditentukan dengan menggunakan berbagai teknik penilaian termasuk penggunaan model matematika statistik. Masukan (input) untuk model ini berasal dari data pasar yang bisa diamati sepanjang data tersebut tersedia. Bila data pasar yang bisa diamati tersebut tidak tersedia, pertimbangan manajemen diperlukan untuk menentukan nilai wajar. Pertimbangan tersebut mencakup pertimbangan likuiditas dan masukan model seperti tingkat pelunasan dipercepat dan asumsi tingkat gagal bayar.

Klasifikasi pada investasi yang dimiliki hingga jatuh tempo

Bank mengklasifikasikan aset keuangan non derivatif dengan pembayaran tetap atau telah ditentukan dan jatuh temponya telah ditetapkan sebagai investasi dimiliki hingga jatuh tempo. Klasifikasi memerlukan pertimbangan signifikan untuk memiliki investasi tersebut sampai dengan jatuh tempo. Dalam membuat pertimbangan ini, Bank mengevaluasi intensi dan kemampuan untuk memiliki investasi tersebut hingga jatuh tempo.

Aset keuangan tanpa harga kuotasi dalam pasar aktif

Bank mengklasifikasikan aset keuangan dengan mengevaluasi, yaitu antara lain, apakah aset memiliki harga kuotasi atau tidak dalam pasar aktif. Termasuk dalam evaluasi apakah aset keuangan memiliki kuotasi pasar dalam pasar aktif adalah penentuan apakah harga yang dikuotasi tersedia sewaktu-waktu dan apakah harga tersebut merepresentasikan transaksi pasar aktual dan teratur terjadi yang dilakukan secara wajar.

PT. BANK PEMBANGUNAN DAERAH SULAWESI TENGAH
CATATAN ATAS LAPORAN KEUANGAN
UNTUK TAHUN YANG BERAKHIR PADA 31 DESEMBER 2022 DAN 2021
(Dinyatakan dalam Rupiah penuh, kecuali dinyatakan lain)

2. IKHTISAR KEBIJAKAN AKUNTANSI YANG SIGNIFIKAN (lanjutan)

s. Penggunaan estimasi dan pertimbangan akuntansi yang signifikan (lanjutan)

Penurunan nilai kredit yang diberikan dan piutang

Bank menelaah kredit yang diberikan yang signifikan secara individual dan piutang pada setiap tanggal laporan posisi keuangan untuk menilai apakah penurunan nilai harus dicatat dalam laporan laba rugi komprehensif. Secara khusus, justifikasi oleh manajemen diperlukan dalam estimasi jumlah dan waktu arus kas di masa mendatang ketika menentukan penurunan nilai. Dalam estimasi arus kas ini, Bank membuat justifikasi tentang situasi keuangan debitor dan nilai realisasi bersih agunan. Estimasi-estimasi ini didasarkan pada asumsi-asumsi tentang sejumlah faktor dan hasil aktual yang mungkin berbeda, yang tercermin dalam perubahan di masa mendatang penyisihan penurunan nilai tersebut.

Penurunan nilai efek dimiliki hingga jatuh tempo

Bank menelaah efek yang diklasifikasikan sebagai dimiliki hingga jatuh tempo pada setiap tanggal posisi keuangan untuk menilai apakah telah terjadi penurunan nilai. Penurunan nilai atas investasi tersebut dinilai apakah terdapat penurunan signifikan atau berkepanjangan nilai wajar dibawah nilai perolehan atau terdapat bukti objektif telah terjadi penurunan nilai. Penentuan apa yang dimaksud dengan "signifikan" dan "berkepanjangan" membutuhkan pertimbangan dari Bank. Dalam menentukan pertimbangan, Bank mengevaluasi diantaranya faktor, pergerakan harga pasar historis dan jangka waktu serta lama perpanjangan di mana nilai wajar dari investasi kurang dari biayanya.

Penurunan nilai atas aset tidak produktif

Bank melakukan penilaian atas penurunan nilai pada aset non finansial kapan saja terdapat peristiwa atau perubahan keadaan yang mengindikasikan bahwa nilai tercatat pada suatu aset mungkin tidak dapat diperoleh kembali. Faktor-faktor yang dianggap penting oleh Bank yang dapat memicu adanya ulasan atas penurunan nilai termasuk sebagai berikut:

- Kinerja dibawah rata-rata yang signifikan yang relatif terhadap hasil historis atau proyeksi hasil operasi yang diharapkan di masa yang akan datang;
- Perubahan yang signifikan dari cara penggunaan aset yang diperoleh atau strategi untuk bisnis secara keseluruhan; dan
- Tren negatif industri dan ekonomi yang signifikan.

Pengakuan pajak tangguhan

Aset pajak tangguhan diakui untuk seluruh saldo rugi fiskal dan perbedaan temporer sampai pada batas adanya kemungkinan bahwa keuntungan yang dikenai pajak akan tersedia dimana kerugian dapat dimanfaatkan. Pertimbangan manajemen yang signifikan juga diperlukan untuk menentukan jumlah dari aset pajak tangguhan yang dapat diakui, berdasarkan waktu yang mungkin terjadi dan tingkatan dari keuntungan yang dikenakan pajak di masa yang akan datang bersama dengan strategi perencanaan pajak di masa yang akan datang.

Nilai sekarang dari kewajiban pensiun

Biaya untuk program pensiun manfaat pasti dan imbalan pasca kerja ditentukan menggunakan penilaian aktuarial. Penilaian aktuarial melibatkan pembuatan asumsi mengenai tingkat diskonto, tingkat pengembalian dari aset yang diharapkan, peningkatan gaji di masa depan, tingkat kematian dan peningkatan jumlah pensiun di masa depan. Karena sifat jangka panjang rencana-rencana ini, estimasi memiliki ketidakpastian yang signifikan.

PT. BANK PEMBANGUNAN DAERAH SULAWESI TENGAH
CATATAN ATAS LAPORAN KEUANGAN
 UNTUK TAHUN YANG BERAKHIR PADA 31 DESEMBER 2022 DAN 2021
 (Dinyatakan dalam Rupiah penuh, kecuali dinyatakan lain)

3. KAS

	2022	2021
Kas Besar	117.090.558.750	194.483.035.750
Kas ATM	34.970.000.000	29.096.300.000
Kas dalam Perjalanan	-	-
Jumlah	<u>152.060.558.750</u>	<u>223.579.335.750</u>

4. GIRO PADA BANK INDONESIA

	2022	2021
Giro Rupiah	<u>911.669.842.388</u>	<u>349.461.255.783</u>

Giro Wajib Miminum

Pemenuhan Giro Wajib Minimum (GWM) mengacu pada Peraturan Bank Indonesia (PBI) No.20/3/PBI/2018 tanggal 29 Maret 2018 tentang Giro Wajib Minimum dalam Rupiah dan Valuta Asing bagi Bank Umum Konvensional, Bank Umum Syariah, dan Unit Usaha Syariah sebagaimana telah beberapa kali diubah melalui PBI No.22/3/PBI/2020 tanggal 24 Maret 2020, PBI No.22/10/PBI/2020 tanggal 28 Juli 2020, PBI No.23/16/PBI/2021 tanggal 17 Desember 2021 dan terakhir PBI No. 24/4/PBI/2022 tanggal 25 Februari 2022.

PBI tersebut dijelaskan lebih lanjut melalui Peraturan Anggota Dewan Gubernur (PADG) No.20/10/PADG/2018 tanggal 31 Mei 2018 tentang Giro Wajib Minimum dalam Rupiah dan Valuta Asing bagi Bank Umum Konvensional, Bank Umum Syariah, dan Unit Usaha Syariah sebagaimana telah diubah beberapa kali melalui PADG No.20/30/PADG/2018 tanggal 30 November 2018, PADG No.21/14/PADG/2019 tanggal 26 Juni 2019, PADG No. 21/27/PADG/2019 tanggal 26 Desember 2019, PADG No.22/2/PADG/2020 tanggal 10 Maret 2020, PADG No.22/10/PADG/2020 tanggal 29 April 2020, PADG No.22/19/PADG/2020 tanggal 29 Juli 2020, PADG No.23/27/PADG/2021 tanggal 21 Desember 2021 dan terakhir PADG No. 24/8/PADG/2022 tanggal 30 Juni 2022 yang menyatakan bahwa pemenuhan GWM dalam Rupiah Bank Umum Konvensional (BUK) ditetapkan sebesar 9%(sembilan persen) dengan persentase yang wajib dipenuhi secara harian sebesar 0% (nol persen) dan secara rata-rata sebesar 9% (sembilan persen) berlaku mulai tanggal 1 September 2022 . Bank Indonesia memberikan insentif bagi Bank yang menyalurkan kredit/pembiayaan kepada sektor prioritas dan UMKM dan/atau memenuhi target RPIM berupa pelonggaran atas kewajiban pemenuhan GWM Rupiah rata-rata sampai dengan sebesar 1% (satu persen) mulai berlaku 1 Maret 2022 dan sampai dengan sebesar 2%(dua persen) mulai berlaku 1 September 2022. Pemenuhan GWM dalam Rupiah baik untuk BUK maupun Entitas Anak dihitung dengan membandingkan posisi saldo rekening Giro Rupiah pada Bank Indonesia Real Time Gross Settlement (BI-RTGS) dan dana Bank Indonesia Fast Payment (BI-Fast) dengan Dana Pihak Ketiga (DPK) BUK dalam Rupiah selama periode laporan tertentu.

Namun terdapat pengecualian pengenaan sanksi GWM untuk peserta BI-Fast yang telah menyediakan dana BI-FAST berlaku sejak 21 Desember 2021 sampai dengan tanggal 2 Januari 2022. Perhitungan pemenuhan GWM Rupiah berdasarkan saldo rekening giro Rupiah pada BI-RTGS dan dana BI-FAST berlaku mulai tanggal 3 Januari 2022.

Peraturan tersebut juga mengatur mengenai remunerasi (sebelumnya disebut jasa giro) terhadap bagian tertentu dari pemenuhan kewajiban GWM dalam Rupiah. Besaran bagian tertentu yang diberikan remunerasi adalah untuk pemenuhan kewajiban GWM dalam Rupiah secara harian sebesar 0% (nol persen) dan untuk pemenuhan kewajiban GWM dalam Rupiah secara rata-rata sebesar 7,5% (tujuh koma lima persen) dan 9% (sembilan persen). Jasa giro dimaksud diberikan tingkat bunga sebesar 0% (nol persen) per tahun terhadap pemenuhan kewajiban GWM dalam Rupiah secara harian dan 1,5% (satu koma lima persen) per tahun terhadap pemenuhan kewajiban GWM dalam Rupiah secara rata-rata.

PT. BANK PEMBANGUNAN DAERAH SULAWESI TENGAH
CATATAN ATAS LAPORAN KEUANGAN
UNTUK TAHUN YANG BERAKHIR PADA 31 DESEMBER 2022 DAN 2021
(Dinyatakan dalam Rupiah penuh, kecuali dinyatakan lain)

4. GIRO PADA BANK INDONESIA (lanjutan)

Penyangga Likuiditas Makroprudensial

Penyangga Likuiditas Makroprudensial, selanjutnya disebut PLM, adalah cadangan likuiditas minimum dalam Rupiah yang wajib dipelihara oleh BUK dalam bentuk surat berharga yang memenuhi persyaratan tertentu, yang besarnya ditetapkan oleh Bank Indonesia sebesar persentase tertentu dari DPK BUK dalam Rupiah. Sedangkan bagi BUS, Penyangga Likuiditas Makroprudensial Syariah (PLM Syariah) adalah cadangan likuiditas minimum dalam Rupiah yang wajib dipelihara oleh BUS dalam bentuk surat berharga syariah yang memenuhi persyaratan tertentu, yang besarnya ditetapkan oleh Bank Indonesia sebesar persentase tertentu dari DPK BUS dalam Rupiah.

Pemenuhan PLM mengacu pada PBI No.20/4/PBI/2018 tanggal 29 Maret 2018 tentang Rasio Intermediasi Makroprudensial dan Penyangga Likuiditas Makroprudensial bagi Bank Umum Konvensional, Bank Umum Syariah, dan Unit Usaha Syariah sebagaimana telah diubah sebanyak 3 (tiga) kali menjadi PBI No.21/12/PBJ/2019 tanggal 25 November 2019, PBI No.22/17/PBI/2020 tanggal 30 September 2020, dan PBI No.23/17/PBI/2021 tanggal 17 Desember 2021. PBI tersebut dijelaskan lebih lanjut melalui PADG No.21/22/PADG/2019 tanggal 28 November 2019, sebagaimana telah diubah sebanyak 3 (tiga) kali menjadi PADG No.22/11/PADG/2020 tanggal 29 April 2020, PADG No.22/30/PADG/2020 tanggal 5 Oktober 2020, dan PADG No.23/7/PADG/2021 tanggal 26 April 2021, dimana besaran PLM ditentukan sebesar 6% (enam persen) dari DPK BUK dalam Rupiah dan besaran PLM untuk Entitas Anak yang menjalankan kegiatan usaha dengan prinsip syariah adalah sebesar 4,5% (empat koma lima persen) dari DPK Entitas Anak dalam Rupiah.

Rasio Intermediasi Makroprudensial

Rasio Intermediasi Makroprudensial (RIM) dahulu disebut sebagai Loan to Funding Ratio (LFR). Berdasarkan PBI No.20/4/PBI/2018 tanggal 29 Maret 2018 tentang Rasio Intermediasi Makroprudensial dan Penyangga Likuiditas Makroprudensial bagi Bank Umum Konvensional, Bank Umum Syariah, dan Unit Usaha Syariah, penyebutan LFR berubah menjadi Rasio Intermediasi Makroprudensial (RIM) dengan kewajiban pemenuhan Giro RIM mulai berlaku pada tanggal 16 Juli 2018. Peraturan tersebut telah disempurnakan sebanyak 3 (tiga) kali menjadi PBI No.21/12/PBI/2019 tanggal 25 November 2019, PBI No.23/17/PBI/2020 tanggal 30 September 2020, dan PBI No.23/17/PBI/2021 tanggal 17 Desember 2021. PBI tersebut dijelaskan lebih lanjut melalui PADG No.21/22/PADG/2019 tanggal 28 November 2019, sebagaimana telah diubah sebanyak 3 (tiga) kali menjadi PADG No.22/11/PADG/2020 tanggal 29 April 2020, PADG No.22/30/PADG/2020 tanggal 5 Oktober 2020, dan PADG No.23/7/PADG/2021 tanggal 26 April 2021.

Berdasarkan Peraturan tersebut, RIM adalah rasio hasil perbandingan antara:

- a. Kredit yang diberikan kepada pihak ketiga dalam Rupiah dan Valuta Asing; dan
- b. Surat berharga korporasi dalam Rupiah dan Valuta Asing yang memenuhi persyaratan tertentu yang dimiliki Bank, terhadap:
 - 1) DPK Bank dalam bentuk giro, tabungan dan simpanan berjangka/deposito dalam Rupiah dan Valuta asing, tidak termasuk dana antarbank;
 - 2) Surat berharga dalam Rupiah dan Valuta Asing yang memenuhi persyaratan tertentu, yang diterbitkan oleh Bank untuk memperoleh sumber pendanaan; dan
 - 3) Pinjaman yang diterima dalam Rupiah dan Valuta Asing yang memenuhi persyaratan tertentu, yang diterima oleh BUK untuk memperoleh sumber pendanaan.

Giro atas pemenuhan RIM yang selanjutnya disebut Giro RIM adalah saldo giro dalam Rekening Giro Rupiah di Bank Indonesia yang wajib dipelihara oleh Bank. Dalam hal RIM berada dalam kisaran Target RIM maka Giro RIM ditetapkan sebesar 0% (nol persen) dari DPK dalam rupiah. Sedangkan apabila RIM berada di luar kisaran Target RIM, maka Giro RIM ditetapkan sebesar hasil perkalian antara Parameter Disinsentif Bawah atau Parameter Disinsentif Atas, selisih antara RIM dan Target RIM, serta DPK dalam rupiah.

PT. BANK PEMBANGUNAN DAERAH SULAWESI TENGAH
CATATAN ATAS LAPORAN KEUANGAN
 UNTUK TAHUN YANG BERAKHIR PADA 31 DESEMBER 2022 DAN 2021
 (Dinyatakan dalam Rupiah penuh, kecuali dinyatakan lain)

4. GIRO PADA BANK INDONESIA (lanjutan)

Rasio Intermediasi Makroprudensial (lanjutan)

Besaran dan parameter yang digunakan dalam pemenuhan Giro RIM ditetapkan:

- a. batas bawah Target RIM sebesar 84% (delapan puluh empat persen);
- b. batas atas Target RIM sebesar 94% (sembilan puluh empat persen);
- c. Kewajiban Penyediaan Modal Minimum (KPMM) Insentif sebesar 14% (empat belas persen);
- d. Parameter Disinsentif Bawah ditetapkan sebagai berikut:
 - 1) sebesar 0 (nol), jika BUK memiliki rasio kredit bermasalah secara bruto lebih besar dari atau sama dengan 5% (lima persen);
 - 2) sebesar 0 (nol), jika Bank memiliki rasio kredit bermasalah secara bruto lebih besar dari atau sama dengan 5% (lima persen); atau KPMM lebih kecil dari atau sama dengan KPMM Insentif;
 - 3) sebesar 0,1 (nol koma satu), jika Bank memiliki rasio kredit bermasalah secara bruto lebih kecil dari 5% (lima persen); dan KPMM lebih besar dari KPMM Insentif dan lebih kecil dari atau sama dengan 19% (sembilan belas persen); dan
 - 4) sebesar 0,15 (nol koma lima belas), jika Bank memiliki rasio kredit bermasalah secara bruto lebih kecil dari 5% (lima persen); dan KPMM lebih besar dari 19% (sembilan belas persen); dan
- e. Parameter Disinsentif Atas ditetapkan sebagai berikut:
 - 1) sebesar 0 (nol), jika Bank memiliki KPMM lebih besar dari atau sama dengan KPMM Insentif; atau
 - 2) sebesar 0 (nol), jika Bank memiliki KPMM lebih kecil dari KPMM Insentif.

Namun penetapan ketentuan ini akan dilakukan secara bertahap kepada Bank dengan kriteria:

- a. lebih kecil dari 75% (tujuh puluh lima persen) berlaku sejak tanggal 1 Mei 2021 sampai dengan tanggal 31 Agustus 2021;
- b. lebih kecil dari 80% (delapan puluh persen) berlaku sejak tanggal 1 September 2021 sampai dengan tanggal 31 Desember 2021;
- c. lebih kecil dari 84% (delapan puluh empat persen) berlaku sejak tanggal 1 Januari 2022; dan
- d. sebesar:
 - 1) 75% (tujuh puluh lima persen) sampai dengan lebih kecil dari 84% (delapan puluh empat persen) berlaku untuk periode tanggal 1 Mei 2021 sampai dengan tanggal 31 Agustus 2021; dan
 - 2) 80% (delapan puluh persen) sampai dengan lebih kecil dari 84% (delapan puluh empat persen) berlaku untuk periode tanggal 1 September 2021 sampai dengan tanggal 31 Desember 2021, maka berlaku Parameter Disinsentif Bawah sebesar 0 (nol).

Rasio Giro Wajib Minimum (GWM) pada tanggal 31 Desember 2022 dan 2021 masing-masing sebesar:

	2022	2021
GWM Harian	0,00%	0,50%
GWM Rata-rata	9,15%	4,37%
RIM	82,98%	76,67%

PT. BANK PEMBANGUNAN DAERAH SULAWESI TENGAH
CATATAN ATAS LAPORAN KEUANGAN
 UNTUK TAHUN YANG BERAKHIR PADA 31 DESEMBER 2022 DAN 2021
 (Dinyatakan dalam Rupiah penuh, kecuali dinyatakan lain)

5. GIRO PADA BANK LAIN

	2022	2021
Giro pada Bank Pemerintah		
PT. Bank Negara Indonesia (Persero) Tbk	725.566.571	298.679.263
PT. Bank Syariah Indonesia	104.554.949	104.081.432
PT. Bank Rakyat Indonesia (Persero) Tbk	822.105.292	486.198.935
PT. Bank Mandiri (Persero) Tbk	3.508.162.256	1.137.980.220
PT. Bank Tabungan Negara (Persero) Tbk	559.772.011	556.899.203
Jumlah Giro pada Bank Pemerintah	5.720.161.079	2.583.839.053
Giro pada Bank Daerah		
PT. Bank Daerah Khusus Ibukota Jakarta	13.120.143	15.060.143
PT. BPD Sulawesi Selatan dan Sulawesi Barat	76.624.398	76.624.398
Jumlah Giro pada Bank Daerah	89.744.541	91.684.541
Giro pada Bank Swasta		
PT. Bank Danamon Tbk	411.599.936	543.113.302
PT. Bank Maybank Indonesia Tbk	49.038.812	49.110.016
PT. Bank Mega Tbk	356.646.022.221	968.017.860
PT. Bank Panin Tbk	73.021.407	74.232.598
PT. Bank Muamalat Tbk	30.100.096	30.340.096
PT. Bank CIMB Niaga Tbk	3.083.197	3.173.197
PT. Bank Nationalnobu Tbk	130.949.541	131.171.887
PT. Bank Mayapada Tbk	655.842.596	645.200.019
Jumlah Giro pada Bank Swasta	357.999.657.806	2.444.358.977
Jumlah Giro pada Bank Lain	363.809.563.426	5.119.882.571

Suku bunga efektif rata-rata setahun untuk tahun yang berakhir pada tanggal 31 Desember 2022 dan 2021 adalah sebesar 1%.

Seluruh giro pada bank lain digolongkan lancar. Manajemen berpendapat tidak terdapat indikasi adanya penurunan nilai terhadap Giro Bank Sulteng pada Bank lain.

6. PENEMPATAN PADA BANK INDONESIA DAN LEMBAGA KEUANGAN LAIN

a. Berdasarkan Jenis dan Jatuh Tempo

	Jatuh Tempo	2022	2021
Call Money Depo Facility	Januari 2023	155.500.000.000	341.900.000.000
Term Deposit	Januari 2023	174.896.422.452	2.149.321.769.575
Call Money	Januari 2023	515.000.000.000	605.000.000.000
DOC dan Deposito Berjangka	Januari 2023	50.000.000.000	50.000.000.000
Jumlah		895.396.422.452	3.146.221.769.575

PT. BANK PEMBANGUNAN DAERAH SULAWESI TENGAH
CATATAN ATAS LAPORAN KEUANGAN
 UNTUK TAHUN YANG BERAKHIR PADA 31 DESEMBER 2022 DAN 2021
 (Dinyatakan dalam Rupiah penuh, kecuali dinyatakan lain)

6. PENEMPATAN PADA BANK INDONESIA DAN LEMBAGA KEUANGAN LAIN (lanjutan)

b. Berdasarkan Penerbit

	2022	2021
Bank Indonesia (Call Money Depo Facility)	155.500.000.000	341.900.000.000
Bank Indonesia (Term Deposit)	174.896.422.452	2.149.321.769.575
Call Money:		
PT. Bank Victoria	165.000.000.000	-
PT. Bank Sulselbar	-	150.000.000.000
PT. Bank Papua	-	140.000.000.000
PT. Bank Maluku	100.000.000.000	100.000.000.000
PT. Bank Sumsel	75.000.000.000	-
PT. Bank Jambi	75.000.000.000	-
PT. Bank Kalimantan Barat	100.000.000.000	-
PT. Bank Kalimantan Timur	-	50.000.000.000
Jumlah Call money	515.000.000.000	440.000.000.000
Deposit on Call/Deposito Berjangka		
PT. Bank Rakyat Indonesia (Persero) Tbk.	-	-
PT. Bank Mega Tbk (pihak berelasi)	50.000.000.000	50.000.000.000
PT. Bank Mayapada	-	-
Jumlah Deposit on Call/Deposito Berjangka	50.000.000.000	50.000.000.000
Jumlah	895.396.422.452	2.981.221.769.575

c. Tingkat Suku Bunga Per Tahun

	2022	2021
Call Money (Fasbi)	4,75%	2,75%
Term Deposit	5,33%	2,84%
Interbank call money	4.97% - 6.00%	2,86% - 3,51%
Deposito berjangka	5,60%	3,30%

Manajemen tidak membentuk penyisihan kerugian penurunan nilai atas penempatan pada Bank Indonesia dan bank lain karena seluruh penempatan tersebut digolongkan lancar.

Pada tanggal 31 Desember 2022 dan 2021, tidak terdapat penempatan pada Bank Indonesia dan bank lain yang digunakan sebagai jaminan.

PT. BANK PEMBANGUNAN DAERAH SULAWESI TENGAH
CATATAN ATAS LAPORAN KEUANGAN
 UNTUK TAHUN YANG BERAKHIR PADA 31 DESEMBER 2022 DAN 2021
 (Dinyatakan dalam Rupiah penuh, kecuali dinyatakan lain)

7. EFEK - EFEK

a. Berdasarkan Jenis dan Tujuan

	2022	2021
Dimiliki Hingga Jatuh Tempo:		
Obligasi	37.000.000.000	33.000.000.000
Negotiable Certificate Deposit	10.000.000.000	50.000.000.000
Surat Utang Negara (Reverse Repo)	1.170.688.197.000	553.138.422.300
Surat Berharga Repo	2.031.944.064.686	910.119.325.097
Diskonto Yang Belum Diamortisasi	(497.917.778)	(2.564.327.554)
Jumlah Dimiliki Hingga Jatuh Tempo	3.249.134.343.908	1.543.693.419.843
Tersedia untuk Dijual		
Sertifikat Bank Indonesia	-	-
Jumlah Tersedia Untuk Dijual	-	-
Jumlah Efek-Efek	3.249.134.343.908	1.543.693.419.843
Cadangan Kerugian Penurunan Nilai	(45.872.130)	(143.713.372)
Jumlah Bersih Efek-Efek	3.249.088.471.778	1.543.549.706.471

b. Berdasarkan Penerbit

	2022	2021
Bank Indonesia		
Reverse Repo	-	231.357.100.000
Jumlah Efek Bank Indonesia	-	231.357.100.000
Bank Lain		
PT. BPD Sulawesi Selatan dan Sulawesi Barat	15.000.000.000	15.000.000.000
PT. BPD Jawa Tengah	-	3.000.000.000
PT. Bank Lampung	-	5.000.000.000
PT. Bank Rakyat Indonesia (Persero) Tbk	2.000.000.000	208.831.552.000
PT. Bank Mandiri (Persero) Tbk	-	558.138.422.300
PT. Bank Negara Indonesia	20.000.000.000	-
PT. Bank Victoria	-	5.000.000.000
PT. BPD Kalimantan Timur dan Kalimantan Utara	-	-
PT. Bank Tabungan Negara (Persero) Tbk	-	-
PT. BPD Nusa Tenggara Timur	10.000.000.000	20.000.000.000
PT. BPD DKI	-	10.000.000.000
PT. BPD BALI	-	20.000.000.000
Diskonto yang Belum Diamortisasi	(497.917.778)	(2.564.327.554)
Jumlah Efek Bank Lain	46.502.082.222	842.405.646.746
Selain Bank		
Pemerintah Republik Indonesia	3.202.632.261.686	469.930.673.097
Jumlah Selain Bank	3.202.632.261.686	469.930.673.097
Jumlah Efek-Efek	3.249.134.343.908	1.543.693.419.843
Cadangan Kerugian Penurunan Nilai	(45.872.130)	(143.713.372)
Jumlah Bersih Efek-Efek	3.249.088.471.778	1.543.549.706.471

PT. BANK PEMBANGUNAN DAERAH SULAWESI TENGAH
CATATAN ATAS LAPORAN KEUANGAN
 UNTUK TAHUN YANG BERAKHIR PADA 31 DESEMBER 2022 DAN 2021
 (Dinyatakan dalam Rupiah penuh, kecuali dinyatakan lain)

7. EFEK - EFEK (lanjutan)

c. Berdasarkan Jangka Waktu

	2022	2021
Kurang dari 1 Tahun	2.419.658.982.000	1.003.223.035.133
1 Tahun sampai dengan 5 Tahun	220.782.156.212	122.478.711.614
Lebih dari 5 Tahun	608.693.205.696	417.991.673.096
Jumlah	3.249.134.343.908	1.543.693.419.843

d. Berdasarkan Sisa Umur Jatuh Tempo

	2022	2021
Kurang dari 1 Tahun	2.439.161.064.222	1.049.858.172.458
1 Tahun sampai dengan 5 Tahun	333.712.128.631	175.674.393.730
Lebih dari 5 Tahun	476.261.151.055	318.160.853.655
Jumlah	3.249.134.343.908	1.543.693.419.843

e. Peringkat Obligasi

Peringkat obligasi berdasarkan hasil pemeringkatan oleh PT. Pemeringkat Efek Indonesia (Pefindo) pada tanggal 31 Desember 2022 dan 2021 adalah sebagai berikut:

	2022	2021
PT. BPD Sulawesi Selatan dan Sulawesi Barat	idA+	idA+
PT. BPD Jawa Tengah	-	idA+
PT. Bank Lampung	-	idA-
PT. Bank Victoria	-	idA-
PT. Bank Mandiri	-	idAAA
PT. Bank Negara Indonesia	idAAA	-
PT. Bank Rakyat Indonesia	idA-	-
PT. BPD Nusa Tenggara Timur	idA-	-

f. Tingkat Suku Bunga

	2022	2021
Sertifikat Bank Indonesia	-	-
NCD	7,20%	4.25% - 7.20%
Reverse Repo	4.54% - 8.38%	3.01% - 7.55%
Obligasi	6.35% - 8.00%	6.95% - 12.25%
Medium Term Note	-	-

g. Kolektabilitas

Seluruh efek-efek yang dimiliki oleh PT. Bank Sulteng pada tanggal 31 Desember 2022 dan 2021 digolongkan dalam kolektabilitas lancar.

Seluruh efek-efek yang dimiliki dalam bentuk mata uang Rupiah.

PT. BANK PEMBANGUNAN DAERAH SULAWESI TENGAH
CATATAN ATAS LAPORAN KEUANGAN
 UNTUK TAHUN YANG BERAKHIR PADA 31 DESEMBER 2022 DAN 2021
 (Dinyatakan dalam Rupiah penuh, kecuali dinyatakan lain)

8. KREDIT YANG DIBERIKAN

a. Berdasarkan Jenis dan Hubungan dengan Bank

	2022	2021
Pihak Berelasi		
Konsumsi	21.925.681.829	26.011.000.000
Jumlah Kredit Pihak Berelasi	21.925.681.829	26.011.000.000
Pihak Ketiga		
Modal Kerja	548.267.963.216	453.370.080.203
Investasi	324.775.114.760	215.151.295.126
Konsumsi	5.372.482.600.017	4.931.057.334.496
Jumlah Kredit Pihak Ketiga	6.245.525.677.993	5.599.578.709.825
Jumlah Kredit Yang Diberikan	6.267.451.359.822	5.625.589.709.825
Cadangan Kerugian Penurunan Nilai	(108.374.916.164)	(96.229.982.598)
Jumlah Bersih	6.159.076.443.658	5.529.359.727.226

Kredit kepada pihak berelasi adalah kredit yang diberikan kepada pihak-pihak yang memenuhi kriteria pihak terkait dalam Peraturan Otoritas Jasa Keuangan Nomor 32/POJK.03/2018 tentang Batas Maksimum Pemberian Kredit Dan Penyediaan Dana Besar Bagi Bank Umum maupun PSAK 7: Pengungkapan Pihak-Pihak Berelasi.

b. Berdasarkan Kolektabilitas

	2022	
	Nilai Tercatat	CKPN
Lancar	5.990.547.633.569	23.908.374.619
Dalam Perhatian Khusus	83.345.133.748	7.987.748.215
Kurang Lancar	19.817.675.254	6.170.152.554
Diragukan	51.472.974.727	19.892.876.079
Macet	122.267.942.524	50.415.764.697
Jumlah	6.267.451.359.822	108.374.916.164

	2021	
	Nilai Tercatat	CKPN
Lancar	5.456.711.809.227	40.273.278.485
Dalam Perhatian Khusus	93.845.133.836	16.291.348.958
Kurang Lancar	9.047.170.619	4.572.704.082
Diragukan	7.129.747.728	3.788.419.536
Macet	58.855.848.415	31.304.231.537
Jumlah	5.625.589.709.825	96.229.982.598

PT. BANK PEMBANGUNAN DAERAH SULAWESI TENGAH
CATATAN ATAS LAPORAN KEUANGAN
 UNTUK TAHUN YANG BERAKHIR PADA 31 DESEMBER 2022 DAN 2021
 (Dinyatakan dalam Rupiah penuh, kecuali dinyatakan lain)

8. KREDIT YANG DIBERIKAN (lanjutan)

b. Berdasarkan Sektor Ekonomi

	2022	2021
Pertanian	171.607.865.325	23.292.105.448
Pertambangan	271.066.329.328	101.126.260.708
Perindustrian	8.189.975.412	4.576.499.729
Perdagangan/Restoran & Hotel	201.856.666.320	97.218.839.893
Konstruksi	159.378.428.639	325.595.219.880
Pengangkutan	252.902.125	1.169.102.652
Jasa dunia usaha	61.105.048.643	317.851.195.162
Lain-lain	5.393.994.144.031	4.754.760.486.353
Jumlah	6.267.451.359.822	5.625.589.709.825
Cadangan Kerugian Penurunan Nilai	(108.374.916.164)	(96.229.982.598)
Jumlah Bersih	6.159.076.443.658	5.529.359.727.226

Matriks kredit yang diberikan berdasarkan sektor ekonomi dan kolektabilitas adalah sebagai berikut:

Sektor Ekonomi	2022						
	Lancar	DPK	Kurang Lancar	Diragukan	Macet	CKPN	Nilai Bersih
Pertanian	166.797.976.806	376.462.422	27.863.954	840.063.842	3.565.498.301	2.755.799.480	168.852.065.845
Pertambangan	264.418.844.855	3.408.807.566	-	-	3.238.676.907	2.931.229.875	268.135.099.453
Perindustrian	2.222.440.180	3.996.394.260	31.682.822	12.998.489	1.926.459.661	2.160.754.591	6.029.220.821
Perdagangan/Restoran & Hotel	145.689.394.744	9.472.653.052	1.316.321.294	7.244.518.163	38.133.779.066	34.800.181.348	167.056.484.972
Konstruksi	104.782.418.529	9.215.291.945	2.642.377.499	24.116.934.228	18.621.406.438	23.019.883.092	136.358.545.547
Pengangkutan	-	-	11.805.528	-	241.096.597	95.316.863	157.585.262
Jasa dunia usaha	46.522.920.806	770.120.204	38.510.877	305.858.747	13.467.638.009	5.596.981.839	55.508.066.804
Lain-lain	5.260.113.637.649	56.105.404.299	15.749.113.280	18.952.601.258	43.073.387.545	37.014.769.076	5.356.979.374.955
Jumlah	5.990.547.633.569	83.345.133.748	19.817.675.254	51.472.974.727	122.267.942.524	108.374.916.164	6.159.076.443.658

Sektor Ekonomi	2021						
	Lancar	DPK	Kurang Lancar	Diragukan	Macet	CKPN	Nilai Bersih
Pertanian	18.620.190.728	750.853.970	178.020.208	445.595.287	3.297.445.255	4.965.485.399	18.326.620.049
Pertambangan	98.064.965.659	2.484.688.832	-	-	576.606.217	1.187.566.661	99.938.694.047
Perindustrian	2.136.441.959	1.122.672.074	51.459.375	31.481.110	1.234.445.211	857.269.100	3.719.230.629
Perdagangan/Restoran & Hotel	68.900.443.047	13.235.008.255	825.084.836	690.108.192	13.568.195.563	12.023.402.859	85.195.437.034
Konstruksi	287.975.930.348	23.757.667.973	2.756.861.342	269.777.023	10.834.983.194	24.920.981.650	300.674.238.230
Pengangkutan	896.805.541	28.472.214	16.527.763	16.644.442	210.652.692	93.845.598	1.075.257.054
Jasa dunia usaha	300.836.754.519	8.755.181.467	677.230.500	2.500.000	7.579.528.676	19.367.651.610	298.483.543.551
Lain-lain	4.679.280.277.426	43.710.589.051	4.541.986.595	5.673.641.674	21.553.991.608	32.813.779.721	4.721.946.706.632
Jumlah	5.456.711.809.227	93.845.133.836	9.047.170.619	7.129.747.728	58.855.848.415	96.229.982.598	5.529.359.727.226

PT. BANK PEMBANGUNAN DAERAH SULAWESI TENGAH
CATATAN ATAS LAPORAN KEUANGAN
 UNTUK TAHUN YANG BERAKHIR PADA 31 DESEMBER 2022 DAN 2021
 (Dinyatakan dalam Rupiah penuh, kecuali dinyatakan lain)

8. KREDIT YANG DIBERIKAN (lanjutan)

c. Berdasarkan Jangka Waktu

Berdasarkan Jangka Waktu Perjanjian

	2022	2021
Kurang dari atau sama dengan 1 tahun	241.799.019.713	319.945.310.217
Lebih dari 1 tahun sampai 2 tahun	273.355.938.340	131.488.051.045
Lebih dari 2 tahun sampai 5 tahun	638.424.393.012	485.440.032.323
Lebih dari 5 tahun	5.113.872.008.757	4.688.716.316.239
Jumlah	6.267.451.359.822	5.625.589.709.825
Cadangan Kerugian Penurunan Nilai	(108.374.916.164)	(96.229.982.598)
Jumlah Bersih	6.159.076.443.658	5.529.359.727.226

Berdasarkan Sisa Waktu Hingga Jatuh Tempo

	2022	2021
Kurang dari atau sama dengan 1 tahun	328.605.401.302	361.610.039.781
Lebih dari 1 tahun sampai 2 tahun	388.956.834.908	215.938.325.196
Lebih dari 2 tahun sampai 5 tahun	646.660.129.506	539.037.922.671
Lebih dari 5 tahun	4.903.228.994.106	4.509.003.422.177
Jumlah	6.267.451.359.822	5.625.589.709.825
Cadangan Kerugian Penurunan Nilai	(108.374.916.164)	(96.229.982.598)
Jumlah Bersih	6.159.076.443.658	5.529.359.727.226

d. Suku Bunga Rata-Rata

Suku bunga rata-rata atas kredit yang diberikan Per 31 Desember 2022 dan 2021 adalah sebesar 8,39% dan 8,75%.

e. Ikhtisar Kredit Bermasalah (NPL) Berdasarkan Sektor Ekonomi

	2022	2021
Pertanian	4.433.426.097	3.921.060.750
Pertambangan	3.238.676.907	576.606.217
Perindustrian	1.971.140.972	1.317.385.696
Perdagangan/Restoran & Hotel	46.694.618.523	15.083.388.591
Konstruksi	45.380.718.165	13.861.621.559
Pengangkutan	252.902.125	243.824.897
Jasa dunia usaha	13.812.007.633	8.259.259.176
Lain-lain	77.775.102.083	31.769.619.876
Jumlah	193.558.592.505	75.032.766.762

PT. BANK PEMBANGUNAN DAERAH SULAWESI TENGAH
CATATAN ATAS LAPORAN KEUANGAN
 UNTUK TAHUN YANG BERAKHIR PADA 31 DESEMBER 2022 DAN 2021
 (Dinyatakan dalam Rupiah penuh, kecuali dinyatakan lain)

8. KREDIT YANG DIBERIKAN (lanjutan)

f. Perubahan Cadangan Kerugian Piutang

	2022	2021
Saldo awal	96.229.982.598	97.959.947.285
Cadangan kerugian penurunan nilai kolektif: (Pemulihan)/kerugian penurunan nilai selama tahun berjalan	16.483.383.072	899.098.116
Penghapusbukuan selama tahun berjalan	(4.338.449.506)	(2.629.062.803)
Saldo akhir	108.374.916.164	96.229.982.598

g. Informasi Pokok Lainnya Sehubungan dengan Kredit yang Diberikan

Mulai 1 Januari 2020, perhitungan CKPN dilakukan berdasarkan PSAK 71. Perhitungan CKPN Bank Sulteng berpedoman pada Pedoman SOP penerapan psak 71 PT.Bank Sulteng, sesuai Keputusan Direksi Bank Sulteng No. 93/BPD-ST/KDT/XI/2020 tanggal 2 Desember 2020.

Pada Bulan Januari 2020 Bank Sulteng melakukan penerapan PSAK 71 dan untuk menyerap kenaikan CKPN dampak penerapan awal PSAK 71, Bank menggunakan Cadangan Umum sebesar Rp.31.655.852.657,40 sesuai SK Direksi No.10/SK-DIR/BPD-ST/2020 tanggal 27 Januari 2020 dan Keputusan RUPS-LB No. 33 Tanggal 4 April 2019.

Kredit yang diberikan pada umumnya dijamin dengan agunan yang diikat dengan hak tanggungan atau surat kuasa untuk menjual, deposito berjangka atau jaminan lain yang dapat diterima oleh perbankan.

Kredit konsumsi terdiri dari kredit pemilikan rumah, kredit kendaraan bermotor dan kredit perorangan lainnya.

Kredit yang diberikan kepada karyawan bank merupakan kredit untuk membeli rumah, kendaraan dan keperluan lainnya yang dibebani bunga sebesar 7% per tahun dengan jangka waktu kredit berkisar antara 1 (satu) tahun sampai dengan 15 (lima belas) tahun yang dibayar kembali melalui pemotongan gaji setiap bulan dari karyawan yang bersangkutan.

Kredit Pemilikan Rumah Sejahtera adalah kredit dengan dukungan Fasilitas Likuiditas Pembiayaan Perumahan yang diterbitkan oleh Bank Sulteng kepada Masyarakat Berpenghasilan Rendah (MBR) dalam rangka pemilikan rumah sejahtera yang dibeli dari pelaku pembangunan. Kredit ini merupakan kerja sama antara Kementerian Pekerjaan Umum dan Perumahan Rakyat dengan Bank Sulteng.

Pada tanggal 31 Desember 2022 dan 2021, tidak terdapat pelanggaran ataupun pelampauan Batas Maksimum Pemberian Kredit (BMPK) kepada pihak ketiga dan pihak berelasi. Bank telah sesuai dengan peraturan yang telah ditetapkan Bank Indonesia.

Pada tanggal 31 Desember 2022, rasio NPL-gross dan rasio NPL-net adalah masing-masing sebesar 3,09% dan 1,87% sedangkan pada posisi 31 Desember 2021, rasio NPL-gross dan rasio NPL-net adalah masing-masing sebesar 1,33% dan 0% yang dihitung berdasarkan Surat Edaran Otoritas Jasa Keuangan Nomor 9 /SEOJK.03/2020 tentang Transparansi dan Publikasi Laporan Bank Umum Konvensional.

Pada Tahun 2022 dan 2021, Bank sulteng melakukan penghapusan kredit. Penghapusbukuan kredit tersebut bukan merupakan hapus tagih, sehingga upaya penagihan tetap dilakukan.

PT. BANK PEMBANGUNAN DAERAH SULAWESI TENGAH
CATATAN ATAS LAPORAN KEUANGAN
 UNTUK TAHUN YANG BERAKHIR PADA 31 DESEMBER 2022 DAN 2021
 (Dinyatakan dalam Rupiah penuh, kecuali dinyatakan lain)

9. ASET TETAP

Keterangan	2022				
	Saldo Awal	Penambahan	Pengurangan	Reklasifikasi	Saldo Akhir
Harga Perolehan:					
Tanah	11.861.158.147	-	-	-	11.861.158.147
Bangunan Kantor	63.843.626.735	4.250.280.097	-	-	68.093.906.832
Rumah Dinas	11.267.317.469	-	-	125.460.000	11.141.857.469
Kendaraan	1.211.888.045	-	-	-	1.211.888.045
Mesin Kantor	29.907.215.978	1.025.319.700	-	-	30.932.535.678
Perabot Kantor	38.914.993.679	2.535.362.823	-	-	41.450.356.502
Perabot Rumah Dinas	720.237.622	1.500.000	-	-	721.737.622
Aset Hak Guna	17.491.578.964	11.130.066.892	-	-	28.621.645.856
Jumlah	175.218.016.640	18.942.529.512	-	125.460.000	194.035.086.152
Aset Dalam Penyelesaian	8.066.094.711	-	-	1.526.593.309	6.539.501.402
Jumlah Harga Perolehan	183.284.111.350	18.942.529.512	-	1.652.053.309	200.574.587.553
Akumulasi Penyusutan:					
Bangunan Kantor	(16.125.716.925)	(3.327.556.925)	-	-	(19.453.273.850)
Rumah Dinas	(2.489.320.463)	(920.109.380)	-	-	(3.409.429.843)
Kendaraan	(1.056.377.266)	(79.698.398)	-	-	(1.136.075.664)
Mesin Kantor	(25.256.383.521)	(2.257.602.817)	-	-	(27.513.986.338)
Perabot Kantor	(30.154.876.780)	(3.601.820.288)	-	-	(33.756.697.068)
Perabot Rumah Dinas	(591.301.810)	(59.753.566)	-	-	(651.055.376)
Jumlah Akumulasi Penyusutan	(75.673.976.765)	(10.246.541.374)	-	-	(85.920.518.139)
Nilai Buku Aset Tetap	<u>107.610.134.585</u>				<u>114.654.069.415</u>

Keterangan	2021				
	Saldo Awal	Penambahan	Pengurangan	Reklasifikasi	Saldo Akhir
Harga Perolehan:					
Tanah	11.861.158.147	-	-	-	11.861.158.147
Bangunan Kantor	60.858.340.591	2.985.286.144	-	-	63.843.626.735
Rumah Dinas	12.293.827.383	-	-	1.026.509.914	11.267.317.469
Kendaraan	1.089.329.045	122.559.000	-	-	1.211.888.045
Mesin Kantor	27.262.503.877	2.644.712.101	-	-	29.907.215.978
Perabot Kantor	37.208.673.936	1.706.319.743	-	-	38.914.993.679
Perabot Rumah Dinas	656.599.622	63.638.000	-	-	720.237.622
Aset Hak Guna	15.792.483.483	1.699.095.481	-	-	17.491.578.964
Jumlah	167.022.916.085	9.221.610.469	-	1.026.509.914	175.218.016.640
Aset Dalam Penyelesaian	5.269.953.740	6.405.525.215	-	3.609.384.244	8.066.094.711
Jumlah Harga Perolehan	172.292.869.825				183.284.111.350
Akumulasi Penyusutan:					
Bangunan Kantor	(13.925.697.689)	(2.200.019.237)	-	-	(16.125.716.925)
Rumah Dinas	(724.671.631)	(1.764.648.832)	-	-	(2.489.320.463)
Kendaraan	(931.518.847)	(124.858.419)	-	-	(1.056.377.266)
Mesin Kantor	(22.452.214.671)	(2.804.168.850)	-	-	(25.256.383.521)
Perabot Kantor	(25.959.512.290)	(4.195.364.490)	-	-	(30.154.876.780)
Perabot Rumah Dinas	(484.881.407)	(106.420.403)	-	-	(591.301.810)
Jumlah Akumulasi Penyusutan	(64.478.496.534)	(11.195.480.231)	-	-	(75.673.976.765)
Nilai Buku Aset Tetap	<u>107.814.373.290</u>				<u>107.610.134.585</u>

Aset tetap dalam penyelesaian sebesar Rp6.539.501.402 dan Rp8.066.094.711 adalah bangunan kantor dan inventaris dalam penyelesaian yang masih dalam proses pengerjaan per tanggal 31 Desember 2022 dan 2021.

Manajemen berpendapat bahwa tidak terdapat indikasi terjadinya penurunan nilai pada aset tetap.

Tidak terdapat Aset Tetap yang dijaminan oleh Bank pada tanggal 31 Desember 2022 dan 2021.

PT. BANK PEMBANGUNAN DAERAH SULAWESI TENGAH
CATATAN ATAS LAPORAN KEUANGAN
 UNTUK TAHUN YANG BERAKHIR PADA 31 DESEMBER 2022 DAN 2021
 (Dinyatakan dalam Rupiah penuh, kecuali dinyatakan lain)

10. ASET TAK BERWUJUD

Keterangan	2022				
	Saldo Awal	Penambahan	Pengurangan	Reklasifikasi	Saldo Akhir
Harga Perolehan					
Aset Tak Berwujud	5.140.647.000	350.835.000	-	-	5.491.482.000
Jumlah	5.140.647.000	350.835.000	-	-	5.491.482.000
Akumulasi Amortisasi					
Aset Tak Berwujud	(2.078.871.900)	(497.866.654)	-	-	(2.576.738.554)
Jumlah	(2.078.871.900)	(497.866.654)	-	-	(2.576.738.554)
Nilai Buku	<u>3.061.775.100</u>				<u>2.914.743.446</u>

Keterangan	2021				
	Saldo Awal	Penambahan	Pengurangan	Reklasifikasi	Saldo Akhir
Harga Perolehan					
Aset Tak Berwujud	4.539.420.000	601.227.000	-	-	5.140.647.000
Jumlah	4.539.420.000	601.227.000	-	-	5.140.647.000
Akumulasi Amortisasi					
Aset Tak Berwujud	(1.670.312.166)	(408.559.734)	-	-	(2.078.871.900)
Jumlah	(1.670.312.166)	(408.559.734)	-	-	(2.078.871.900)
Nilai Buku	<u>2.869.107.834</u>				<u>3.061.775.100</u>

Manajemen berpendapat bahwa tidak terdapat indikasi adanya penurunan nilai aset tidak berwujud.

11. BEBAN DIBAYAR DIMUKA DAN ASET LAIN-LAIN

	2022	2021
Uang Muka Kepada Pihak Ketiga	2.200.000	21.760.000
Persediaan	6.982.072.463	2.521.203.478
Beban Dibayar Dimuka	5.795.107.461	9.861.164.685
Tagihan ATM Bersama	10.890.183.641	3.234.542.468
Tagihan Link Telkom	28.192.769.009	24.066.023.350
Pendapatan Yang Masih Akan Diterima	56.521.954.343	41.624.811.871
Aset Lainnya	45.500.000	949.528.592
Panjar Uang Muka PPh Pasal 25	1.173.747.520	-
Jumlah	<u>109.603.534.437</u>	<u>82.279.034.444</u>

Penjelasan atas Beban Dibayar Dimuka dan Aset Lain-lain adalah sebagai berikut:

a. Persediaan

	2022	2021
Persediaan Barang Cetak dan Formulir	3.185.806.917	1.161.270.552
Persediaan Alat Tulis Kantor	95.593.887	74.163.704
Persediaan Buku Cek dan Bilyet Giro	1.709.275.591	1.142.092.871
Persediaan Barang Iklan dan Promosi	1.991.396.069	143.676.352
Jumlah	<u>6.982.072.463</u>	<u>2.521.203.478</u>

PT. BANK PEMBANGUNAN DAERAH SULAWESI TENGAH
CATATAN ATAS LAPORAN KEUANGAN
 UNTUK TAHUN YANG BERAKHIR PADA 31 DESEMBER 2022 DAN 2021
 (Dinyatakan dalam Rupiah penuh, kecuali dinyatakan lain)

11. BEBAN DIBAYAR DIMUKA DAN ASET LAIN-LAIN (lanjutan)

b. Beban Dibayar di Muka

	2022	2021
Beban Sewa Gedung	4.163.120.166	4.491.650.420
Beban Sewa Mesin-mesin Kantor	633.804.860	464.227.060
Beban Asuransi Aset Tetap	109.389.822	50.906.225
Biaya Program SIMANTAP	888.792.613	4.441.116.277
Biaya Personalia	-	405.464.703
Biaya Inventaris	-	7.800.000
Jumlah	5.795.107.461	9.861.164.685

c. Pendapatan Bunga Yang Masih akan Diterima

	2022	2021
Bunga Kredit	31.801.834.264	30.074.200.796
Bunga Deposito Berjangka	539.197.108	162.927.702
Bunga Deposito on Call	-	-
Bunga Call Money	198.166.667	51.426.389
Lainnya Antar Bank	23.982.756.304	11.336.256.985
Jumlah	56.521.954.343	41.624.811.871

12. LIABILITAS SEGERA

	2022	2021
Kiriman Uang	113.765.827.354	91.675.439.731
Dana Titipan	25.494.050.258	30.008.313.493
Titipan Pajak Penghasilan	1.496.335.216	1.525.260.477
Kewajiban Pada Pihak Ketiga	59.509.567.604	46.516.930.651
Standing Instruction (SI) Gaji	8.941.181.838	39.084.211.127
Standing Instruction (SI) Kredit	638.286.095	412.129.377
Angsuran Asset Sales	343.086.259	395.130.079
Setoran Deposito Jatuh Tempo	12.000.000	411.600.000
Cadangan Remunerasi	383.981.628	311.905.331
Liabilitas Hak Aset Guna	28.621.645.856	17.491.578.964
Kewajiban atas Surat Berharga Repo	1.170.688.197.000	553.138.422.300
Jumlah	1.409.894.159.108	780.970.921.529

Liabilitas segera adalah kewajiban bank kepada pihak lain yang sifatnya segera dibayarkan sesuai dengan perintah pemberi amanat atau perjanjian yang ditetapkan sebelumnya.

Liabilitas segera terdiri dari kiriman uang, dana titipan, dana yang sudah jatuh tempo tapi belum diambil nasabah, transaksi kliring, kewajiban pada pihak ketiga dan kewajiban wajib pungut/potong PPh.

PT. BANK PEMBANGUNAN DAERAH SULAWESI TENGAH
CATATAN ATAS LAPORAN KEUANGAN
 UNTUK TAHUN YANG BERAKHIR PADA 31 DESEMBER 2022 DAN 2021
 (Dinyatakan dalam Rupiah penuh, kecuali dinyatakan lain)

12. LIABILITAS SEGERA (lanjutan)

Rincian atas liabilitas segera adalah sebagai berikut:

a. Kiriman Uang

	2022	2021
Titipan Transfer Pihak Ketiga	48.846.582.893	36.100.192.331
Titipan KU yang akan dibayar	16.149.677.902	8.100.817.601
Titipan KU via RTGS	41.921.634.334	39.415.782.072
Titipan KU via Kliring	6.847.932.225	8.052.291.726
Titipan KU Retur Kliring	-	6.356.000
Jumlah	113.765.827.354	91.675.439.731

b. Dana Titipan

	2022	2021
Titipan pihak ketiga	22.787.742.577	21.440.589.019
Titipan Pihak Ketiga Angsuran Pinjaman	348.820.961	208.893.620
Titipan Penampungan Selisih	107.910	2.966.670.557
Kas Titipan Bank Indonesia	104.090.732	93.662.991
Titipan Setoran Pajak Pihak III	225.977.852	2.509.608.956
Titipan Provisi Kredit dalam proses	3.000.000	3.000.000
Titipan antar Biro/Seksi Bank Sulteng	2.024.310.226	2.785.888.351
Jumlah	25.494.050.258	30.008.313.493

c. Titipan Pajak Penghasilan

	2022	2021
Titipan PPh Bunga Tabungan	259.755.322	451.017.513
Titipan PPh Bunga Deposito Berjangka	843.192.183	898.314.443
Titipan PPh Jasa Giro	30.652.564	31.392.109
Titipan PPh Pasal 21/23	153.568.603	89.461.210
Titipan PPn	209.166.544	55.075.202
Jumlah	1.496.335.216	1.525.260.477

d. Kewajiban Pada Pihak Ketiga

	2022	2021
Kewajiban ATM Bersama	37.353.724.944	25.685.143.716
Pelimpahan ATM Bersama	981.679.814	2.259.501.862
Kewajiban Link - Telkom	19.856.766.637	18.254.133.794
Kewajiban PLN	57.322.090	48.712.663
Kewajiban Tiket Pesawat	6.097.300	1.342.700
Kewajiban Payment Telkomsel	317.491.175	206.423.944
Kewajiban BPD Net Online	2.632.000	2.632.000
Kewajiban Biller ATM	38.721.900	32.184.102
Titipan Kewajiban Fee Samolnas	-	30.500
Multibiler Emobile	58.666.320	26.781.290
Titipan Kewajiban Qris	-	38.292
Titipan Fee admin Digital Ekosistem	6.266.848	5.788
Kewajiban Artajasa Digital Ekosistem	829.975.575	-
Penampungan Transaksi Gagal Digital Ekosistem	223.000	-
Jumlah	59.509.567.604	46.516.930.651

PT. BANK PEMBANGUNAN DAERAH SULAWESI TENGAH
CATATAN ATAS LAPORAN KEUANGAN
 UNTUK TAHUN YANG BERAKHIR PADA 31 DESEMBER 2022 DAN 2021
 (Dinyatakan dalam Rupiah penuh, kecuali dinyatakan lain)

13. SIMPANAN NASABAH

a. Berdasarkan jenis

	2022	2021
Pihak Berelasi:		
Giro	576.821.007.499	377.663.955.552
Tabungan		-
- Simantap	615.113.019	1.437.843.876
- Simpeda	353.428.608	615.286.933
- PNS	561.151.870	54.084.098
- Tabunganku	8.464.268	8.454.734
- Tabungan Siswa plus	24.150.000	15.387.131
- Siswa Plus	-	22.400.000
- Tabungan Simantap 3 In 1	1.070.467.848	-
Jumlah Pihak Berelasi	579.453.783.112	379.817.412.325
Pihak Ketiga:		
Giro	1.998.955.872.778	1.868.128.812.087
Tabungan		
- Simantap	81.537.115.731	66.634.877.563
- Tabungan Lokal	9.029.311	2.860.278
- Simpeda	662.015.227.985	623.529.409.931
- Tabunganku	129.407.368.958	100.907.471.285
- Tabungan PNS	547.172.618.993	522.089.230.578
- Tabungan Pensiunku	15.134.839.521	12.635.204.844
- TabunganKU Plus	41.290.796.688	39.407.414.428
- Tabungan Siswa	28.393.062.928	24.243.012.501
- Tabungan Siswa plus	12.144.909.545	9.423.551.326
- Tabungan Simpel	6.514.295.120	6.419.261.507
- Tabungan Simantap 3 In 1	269.293.725.327	205.198.545.963
Deposito	3.773.751.771.126	4.121.095.712.334
Jumlah Pihak Ketiga	7.565.620.634.009	7.599.715.364.623
Jumlah Simpanan	8.145.074.417.121	7.979.532.776.948

b. Deposito berjangka berdasarkan jangka waktu

	2022	2021
Deposito Berjangka:		
- 1 bulan	773.577.843.707	814.101.773.933
- 3 bulan	979.414.914.500	1.588.269.214.500
- 6 bulan	25.402.725.000	357.419.725.000
- 12 bulan	1.995.356.287.919	1.361.304.998.901
Jumlah	3.773.751.771.126	4.121.095.712.334

PT. BANK PEMBANGUNAN DAERAH SULAWESI TENGAH
CATATAN ATAS LAPORAN KEUANGAN
 UNTUK TAHUN YANG BERAKHIR PADA 31 DESEMBER 2022 DAN 2021
 (Dinyatakan dalam Rupiah penuh, kecuali dinyatakan lain)

13. SIMPANAN NASABAH (lanjutan)

c. Deposito berjangka berdasarkan sisa umur sampai dengan saat jatuh tempo

	2022	2021
Deposito Berjangka:		
- 1 bulan	1.192.078.992.932	937.294.923.158
- 3 bulan	546.661.620.078	1.511.696.261.698
- 6 bulan	33.157.043.224	1.359.629.846.076
- 12 bulan	2.001.854.114.892	312.474.681.402
Jumlah	<u>3.773.751.771.126</u>	<u>4.121.095.712.334</u>

d. Tingkat Suku Bunga

	2022	2021
Giro	0,35% - 2,40%	0,35% - 2,40%
Tabungan	0,00% - 2,50%	0,00% - 2,50%
Deposito	0,00% - 6,80%	1,00% - 7,00%

Simpeda adalah produk tabungan dari Bank Pembangunan Daerah yang memberikan jasa bunga yang dihitung dari saldo rata-rata harian dengan memberikan hadiah yang diundi secara nasional.

Simantap adalah produk tabungan khusus dari PT Bank Sulteng dengan memberikan jasa bunga yang dihitung dari saldo rata-rata harian namun tidak menawarkan hadiah.

TabunganKu adalah produk tabungan untuk perorangan dengan persyaratan mudah dan ringan antara lain tanpa biaya administrasi yang diterbitkan secara bersama oleh bank-bank di Indonesia guna menumbuhkan budaya menabung serta meningkatkan kesejahteraan masyarakat.

Pada tahun 2014 Bank Sulteng mengeluarkan produk baru yaitu Tabungan Siswa dan Tabungan Siswa Plus. Tabungan ini merupakan produk turunan dari TabunganKu yang diterbitkan oleh Bank Indonesia, yang dikembangkan lagi oleh Bank Sulteng. Tabungan Siswa Plus ini memiliki jangka waktu minimal 2 tahun.

PT Bank Sulteng mengeluarkan produk baru untuk jenis tabungan yang dituangkan dalam Memo No. 02/BPD-ST/DIR/XV-A/2011 tanggal 14 Januari 2011 perihal Mandatory Produk Tabungan PNS dan PensiunKu.

Tabungan PNS adalah produk tabungan untuk perorangan yang disyaratkan hanya kepada Pegawai Negeri Sipil dilingkungan Pemerintah Daerah Propinsi/Kota/Kabupaten se-Sulawesi Tengah.

Tabungan PensiunKu adalah produk tabungan untuk perorangan yang disyaratkan hanya kepada Pensiun Pegawai Negeri Sipil Pusat, Pegawai Negeri Sipil Daerah, Pejabat Negara, Hakim, Pensiun PNS Ex Pengadilan, Pensiun PNS Ex Departemen Perhubungan pada PT KAI, TNI dan Polri, serta Penerima Tunjangan Veteran, Dana Kehormatan Veteran PKRI dan KNIP.

Pada tahun 2015 Bank Sulteng mengeluarkan produk baru yaitu Tabungan Simpel. Tabungan SimPel adalah tabungan untuk siswa yang diterbitkan secara nasional oleh bank-bank di Indonesia, dengan persyaratan mudah dan sederhana serta fitur yang menarik, dalam rangka edukasi dan inklusi keuangan untuk mendorong budaya menabung sejak dini.

Pada tahun 2016 Bank Sulteng mengeluarkan program baru yaitu Tabungan Simantap 3 in 1. Tabungan Simantap 3 in 1 merupakan program yang dikeluarkan oleh Bank Sulteng dengan memberikan 3 manfaat dalam 1 rekening, dimana nasabah menerima 3 manfaat (rate, cash back, gift).

PT. BANK PEMBANGUNAN DAERAH SULAWESI TENGAH
CATATAN ATAS LAPORAN KEUANGAN
 UNTUK TAHUN YANG BERAKHIR PADA 31 DESEMBER 2022 DAN 2021
 (Dinyatakan dalam Rupiah penuh, kecuali dinyatakan lain)

14. SIMPANAN BANK LAIN

	<u>2022</u>	<u>2021</u>
Call Money	850.000.000.000	825.000.000.000
Jumlah	<u>850.000.000.000</u>	<u>825.000.000.000</u>

Call money pada tanggal 31 Desember 2021 dan 2020 memiliki masa jatuh tempo kurang dari satu bulan.

Tingkat suku bunga:	<u>2022</u>	<u>2021</u>
Giro	-	-
Call Money	5.70% - 6.10%	2,95% - 3,52%

Tidak terdapat simpanan dari bank lain yang diblokir atau dijadikan jaminan atas pinjaman yang diberikan pada tanggal 31 Desember 2022 dan 2021.

15. PINJAMAN YANG DITERIMA

Pinjaman yang diterima oleh PT. Bank Sulteng adalah sebagai berikut:

	<u>2022</u>	<u>2021</u>
Kementerian PU dan Perumahan Rakyat RI	75.013.098.643	67.998.512.380
Jumlah	<u>75.013.098.643</u>	<u>67.998.512.380</u>

Pinjaman Fasilitas Liquiditas Pembiayaan Perumahan (PFLPP) adalah fasilitas liquiditas pembiayaan perumahan kepada masyarakat berpenghasilan rendah yang pengelolaannya dilaksanakan oleh Kementerian Pekerjaan Umum dan Perumahan Rakyat. Pinjaman tersebut diperoleh dari Badan Pengelola Tabungan Perumahan Rakyat sesuai dengan Perjanjian Kerjasama antara Badan Pengelola Tabungan Perumahan Rakyat dengan PT Bank Sulteng Nomor 30/PKS/BP-TPR/II/1/2022 dan Nomor 099/BPD-ST/DIR/KDT/2022 tanggal 6 Januari 2022 tentang Penyaluran dana fasilitas likuiditas pembiayaan perumahan melalui kredit pemilikan rumah sejahtera bagi masyarakat berpenghasilan rendah dengan jangka waktu Perjanjian Kerjasama selama 1 (satu) Tahun terhitung dari tanggal 01 Januari 2022 sampai dengan 31 Desember 2022. Kewajiban penysetoran pokok kepada Kementerian Pekerjaan Umum dan Perumahan Rakyat sesuai dengan jangka waktu kredit kepada debitur. Pembayaran bunga dilakukan setiap bulan sebesar 0,5%.

16. PAJAK PENGHASILAN

a. Kewajiban Pajak

Saldo kewajiban pajak penghasilan Per 31 Desember 2020 dan 2019 adalah sebagai berikut:

	<u>2022</u>	<u>2021</u>
Pajak Penghasilan Kini	67.423.271.960	59.958.551.400
Angsuran Pajak Penghasilan (Pasal 25)	(66.729.293.400)	(53.569.343.960)
Jumlah	<u>693.978.560</u>	<u>6.389.207.440</u>

b. Taksiran Pajak Penghasilan

	<u>2022</u>	<u>2021</u>
Beban Pajak Kini	67.423.271.960	60.006.463.880
Beban/(Manfaat) Pajak Tangguhan	6.871.114.800	8.521.448.372
Jumlah	<u>74.294.386.760</u>	<u>68.527.912.252</u>

PT. BANK PEMBANGUNAN DAERAH SULAWESI TENGAH
CATATAN ATAS LAPORAN KEUANGAN
 UNTUK TAHUN YANG BERAKHIR PADA 31 DESEMBER 2022 DAN 2021
 (Dinyatakan dalam Rupiah penuh, kecuali dinyatakan lain)

16. PAJAK PENGHASILAN (lanjutan)

b. Taksiran Pajak Penghasilan (lanjutan)

Rekonsiliasi antara laba sebelum pajak seperti yang disajikan dalam laporan laba rugi dan penghasilan kena pajak Bank untuk tahun-tahun yang berakhir pada tanggal 31 Desember 2022 dan 2021 adalah sebagai berikut:

	2022	2021
Laba Sebelum Pajak Penghasilan	320.679.798.577	273.489.492.069
Koreksi Fiskal:		
Perbedaan temporer		
Beban Jasa Produksi tahun 2022 dan 2021	-	21.123.545.209
Beban Tantiem tahun 2022 dan 2021	-	7.682.289.167
Beban Dana Kesejahteraan tahun 2022 dan 2021	-	-
Pembayaran JasPro tahun 2021 dan 2020	(21.123.545.209)	(27.661.528.359)
Pembayaran Tantiem tahun 2021 dan 2020	(7.682.289.167)	(11.986.662.289)
Pembayaran Dana Kesejahteraan 2021 dan 2020	-	-
Beban Manfaat Karyawan Menurut Aktuaris	34.418.059.591	12.646.350.075
Pembayaran Iuran Manfaat Karyawan	(10.842.881.604)	(7.321.343.004)
CKPN	(31.601.740.536)	(19.902.292.416)
Jumlah Beda Temporer	(36.832.396.925)	(25.419.641.618)
Perbedaan Tetap		
Beban Penyusutan Rumah Dinas	920.109.380	1.767.512.075
Beban Sewa Rumah Dinas Direksi	-	3.850.000
Beban Sewa Rumah Dinas Pemimpin Cabang	568.013.118	552.548.141
Beban Sewa Kendaraan	1.733.110.284	1.534.136.814
Beban Pemeliharaan Rumah Dinas	11.322.000	20.526.000
Beban Pembinaan Pegawai dan Keluarga	298.169.150	100.222.050
Beban Langganan Surat Kabar dan Majalah	97.100.000	128.015.000
Beban Perjamuan Tamu	1.046.735.371	787.803.353
Beban Rekreasi dan Olah raga	591.224.000	603.125.528
Beban Bantuan kepada Pegawai	512.264.026	890.390.682
Beban Hadiah dan Sumbangan	1.841.296.270	1.504.230.246
Beban Denda Pajak	-	37.904.572
Beban jamuan kepada pegawai	1.844.631.068	4.157.927.018
Beban perayaan HUT	421.078.250	580.394.891
Beban tunjangan PPh Karyawan	11.267.127.898	10.008.749.857
Beban perawatan kesehatan	1.353.542.747	1.622.017.771
Beban Non Operasional Lainnya	116.292.978	169.665.800
Jumlah Beda Tetap	22.622.016.541	24.469.019.798
Jumlah Koreksi Fiskal	(14.210.380.384)	(950.621.820)
Laba Kena Pajak	306.469.418.192	272.756.654.821
Laba Kena Pajak (Dibulatkan)	306.469.418.000	272.756.654.000

PT. BANK PEMBANGUNAN DAERAH SULAWESI TENGAH
CATATAN ATAS LAPORAN KEUANGAN
 UNTUK TAHUN YANG BERAKHIR PADA 31 DESEMBER 2022 DAN 2021
 (Dinyatakan dalam Rupiah penuh, kecuali dinyatakan lain)

16. PAJAK PENGHASILAN (lanjutan)

b. Taksiran Pajak Penghasilan (lanjutan)

	2022	2021
Laba Kena Pajak (Dibulatkan)	306.469.418.000	272.756.654.000
Perhitungan Pajak Penghasilan Kini		
Tahun 2022: 22% X Rp 306.469.418.000	67.423.271.960	
Tahun 2021: 22% X Rp 272.756.654.000		59.958.551.400
Pajak Penghasilan Kini	67.423.271.960	59.958.551.400
Uang Muka Pajak (PPH Pasal 25)	(66.729.293.400)	(53.569.343.960)
Kurang/(Lebih) Bayar Pajak	693.978.560	6.389.207.440

Sesuai ketentuan perpajakan di Indonesia, Bank menghitung, menetapkan, dan membayar sendiri jumlah pajak yang terhutang (self-assesment system). Perhitungan oleh Direktorat Jenderal Pajak Kementerian Keuangan Republik Indonesia dapat berbeda dan dapat menimbulkan perubahan terhadap jumlah kewajiban pajak yang harus dibayar. Perubahan jumlah kewajiban pajak akibat perhitungan kembali oleh DJP tersebut akan disesuaikan pada laporan keuangan tahun berjalan dimana perhitungan dilakukan.

c. Pajak Tangguhan

Komponen Aset/(Kewajiban) Pajak Tangguhan

	2022			2022
	2021	Dikreditkan/ (Dibebankan) ke OCI	Dikreditkan/ (Dibebankan) ke Laporan Laba Rugi	
Jasa Produksi dan Tantiem	6.337.063.563	-	(6.337.063.563)	-
Imbalan Pasca Kerja	10.505.109.789	1.563.586.329	(2.160.837.863)	9.907.858.256
CKPN	(5.897.581.813)	-	1.626.786.626	(4.270.795.187)
Jumlah	10.944.591.540	1.563.586.329	(6.871.114.800)	5.637.063.069

Komponen Aset/(Kewajiban) Pajak Tangguhan

	2021			2021
	2020	Dikreditkan/ (Dibebankan) ke OCI	Dikreditkan/ (Dibebankan) ke Laporan Laba Rugi	
Jasa Produksi dan Tantiem	8.722.601.943	-	(2.385.538.380)	6.337.063.563
Imbalan Pasca Kerja	10.940.470.110	604.196.535	(1.039.556.855)	10.505.109.789
CKPN	(801.228.675)	-	(5.096.353.137)	(5.897.581.813)
Jumlah	18.861.843.377	604.196.535	(8.521.448.372)	10.944.591.540

Aset pajak tangguhan dihitung dengan menggunakan tarif pajak yang berlaku atau secara substansial telah berlaku pada tanggal laporan posisi keuangan.

Manajemen berpendapat bahwa terdapat kemungkinan besar jumlah laba fiskal pada masa mendatang akan memadai untuk mengkompensasi perbedaan temporer yang menimbulkan aset pajak tangguhan tersebut.

PT. BANK PEMBANGUNAN DAERAH SULAWESI TENGAH
CATATAN ATAS LAPORAN KEUANGAN
UNTUK TAHUN YANG BERAKHIR PADA 31 DESEMBER 2022 DAN 2021
(Dinyatakan dalam Rupiah penuh, kecuali dinyatakan lain)

17. BEBAN YANG MASIH HARUS DIBAYAR DAN LIABILITAS LAIN-LAIN

Liabilitas lain-lain adalah liabilitas yang tidak dapat diklasifikasikan ke dalam klasifikasi-klasifikasi akun liabilitas di atas, dengan rincian sebagai berikut:

	2022	2021
Jaminan Tender	1.320.649.774	1.320.649.774
Bunga Yang Masih Harus Dibayar	11.092.098.815	6.470.760.363
Jasa Produksi, Dana Kesejahteraan, dan Tantiem	-	28.804.834.378
CKPN Rekening Administratif (Longgar Tarik)	2.209.041.471	1.691.636.877
Lain lain	3.821.487.607	3.973.656.117
Jumlah	18.443.277.667	42.261.537.509

PT. BANK PEMBANGUNAN DAERAH SULAWESI TENGAH
CATATAN ATAS LAPORAN KEUANGAN
 UNTUK TAHUN YANG BERAKHIR PADA 31 DESEMBER 2022 DAN 2021
 (Dinyatakan dalam Rupiah penuh, kecuali dinyatakan lain)

18. PERMODALAN

a. Modal Dasar

Pada Tahun 2014 Modal Dasar PT Bank Pembangunan Daerah Sulawesi Tengah adalah sebesar Rp490.542.400.000 yang ditetapkan berdasarkan Akta Perubahan Anggaran Dasar Perseroan Terbatas PT Bank Pembangunan Daerah Sulawesi Tengah No.05 Tanggal 27 April 2011 yang dibuat oleh Notaris Idayanti Panda, SH, M.Kn. dan telah disahkan dengan Keputusan Menteri Hukum & Hak Asasi Manusia Republik Indonesia No.AHU-31166.AH.01.02 Tahun 2011 tanggal 21 Juni 2011 dengan nilai nominal Rp100.000 per saham.

Pada Tahun 2015 Modal Dasar PT Bank Pembangunan Daerah Sulawesi Tengah adalah sebesar Rp650.000.000.000 yang ditetapkan berdasarkan Akta Perubahan Anggaran Dasar Perseroan Terbatas PT Bank Pembangunan Daerah Sulawesi Tengah No.85 Tanggal 29 Mei 2015 yang dibuat oleh Notaris Charles, SH, M.Kn. dan telah disahkan dengan Keputusan Menteri Hukum & Hak Asasi Manusia Republik Indonesia No.AHU-0936834.AH.01.02 Tahun 2015 tanggal 29 Mei 2015 dengan nilai nominal Rp100.000 per saham.

Pada Tahun 2017 Modal Dasar PT Bank Pembangunan Daerah Sulawesi Tengah adalah sebesar Rp1.000.000.000.000 yang ditetapkan berdasarkan Akta Perubahan Anggaran Dasar Perseroan Terbatas PT Bank Pembangunan Daerah Sulawesi Tengah No.14 Tanggal 12 April 2017 yang dibuat oleh Notaris Charles, SH, M.Kn. dan telah disahkan dengan Keputusan Menteri Hukum & Hak Asasi Manusia Republik Indonesia No.AHU-AH.01.03-0131326 Tahun 2017 tanggal 12 April 2017 dengan nilai nominal Rp100.000 per saham.

Pada Tahun 2020 Modal Dasar PT Bank Pembangunan Daerah Sulawesi Tengah adalah sebesar Rp1.700.000.000.000 yang ditetapkan berdasarkan Akta Perubahan Anggaran Dasar Perseroan Terbatas PT Bank Pembangunan Daerah Sulawesi Tengah No.39 Tanggal 13 Mei 2020 yang dibuat oleh Notaris Baso Mappatoba, SH, M.Kn. dan telah disahkan dengan Keputusan Menteri Hukum & Hak Asasi Manusia Republik Indonesia No.AHU-0036281.AH.01.02. Tahun 2020 tanggal 18 Mei 2020 dengan nilai nominal Rp100.000 per saham.

Berdasarkan Surat Otoritas Jasa Keuangan Nomor: S-302/KO.0602/2020 tanggal 10 Juni 2020 perihal Laporan Perubahan Komposisi Kepemilikan Bank Sulteng, komposisi kepemilikan Bank Per Tanggal 31 Desember 2021 dan 2020 adalah sebesar Rp426.990.000.000.

Berdasarkan kondisi tersebut di atas, maka komposisi pemegang saham PT. BPD Sulteng untuk tahun 2022 dan 2021 adalah sebagai berikut:

	2022		
	Lembar Saham	%	Nominal Saham
Pemerintah Provinsi Sulawesi Tengah	1.507.448	35,30%	150.744.800.000
Pemerintah Kota Palu	113.107	2,65%	11.310.700.000
Pemerintah Kabupaten Donggala	143.244	3,35%	14.324.400.000
Pemerintah Kabupaten Poso	171.897	4,03%	17.189.700.000
Pemerintah Kabupaten Banggai	165.048	3,87%	16.504.800.000
Pemerintah Kabupaten Tolitoli	181.943	4,26%	18.194.300.000
Pemerintah Kabupaten Tojo Una-una	120.320	2,82%	12.032.000.000
Pemerintah Kabupaten Buol	148.407	3,48%	14.840.700.000
Pemerintah Kabupaten Morowali	99.989	2,34%	9.998.900.000
Pemerintah Kabupaten Parigi Moutong	211.085	4,94%	21.108.500.000
Pemerintah Kabupaten Sigi	47.784	1,12%	4.778.400.000
Pemerintah Kabupaten Banggai Kepulauan	121.495	2,85%	12.149.500.000
Pemerintah Kabupaten Morowali Utara	111.611	2,61%	11.161.100.000
Pemerintah Kabupaten Banggai Laut	63.106	1,48%	6.310.600.000
PT. Mega Corpora	1.063.416	24,90%	106.341.600.000
Jumlah	4.269.900	100,00%	426.990.000.000

PT. BANK PEMBANGUNAN DAERAH SULAWESI TENGAH
CATATAN ATAS LAPORAN KEUANGAN
 UNTUK TAHUN YANG BERAKHIR PADA 31 DESEMBER 2022 DAN 2021
 (Dinyatakan dalam Rupiah penuh, kecuali dinyatakan lain)

18. PERMODALAN (lanjutan)

a. Modal Dasar (lanjutan)

	2021		
	Lembar Saham	%	Nominal Saham
Pemerintah Provinsi Sulawesi Tengah	1.507.448	35,30%	150.744.800.000
Pemerintah Kota Palu	113.107	2,65%	11.310.700.000
Pemerintah Kabupaten Donggala	143.244	3,35%	14.324.400.000
Pemerintah Kabupaten Poso	171.897	4,03%	17.189.700.000
Pemerintah Kabupaten Banggai	165.048	3,87%	16.504.800.000
Pemerintah Kabupaten Tolitoli	181.943	4,26%	18.194.300.000
Pemerintah Kabupaten Tojo Una-una	120.320	2,82%	12.032.000.000
Pemerintah Kabupaten Buol	148.407	3,48%	14.840.700.000
Pemerintah Kabupaten Morowali	99.989	2,34%	9.998.900.000
Pemerintah Kabupaten Parigi Moutong	211.085	4,94%	21.108.500.000
Pemerintah Kabupaten Sigi	47.784	1,12%	4.778.400.000
Pemerintah Kabupaten Banggai Kepulauan	121.495	2,85%	12.149.500.000
Pemerintah Kabupaten Morowali Utara	111.611	2,61%	11.161.100.000
Pemerintah Kabupaten Banggai Laut	63.106	1,48%	6.310.600.000
PT. Mega Corpora	1.063.416	24,90%	106.341.600.000
Jumlah	4.269.900	100,00%	426.990.000.000

c. Dana Setoran Modal

Dana Setoran Modal merupakan tambahan setoran modal oleh para pemegang saham untuk menambah kepemilikan saham, namun belum didukung kelengkapan persyaratan modal sehingga harus dicatat pada rekening dana setoran modal sesuai pasal 14 Peraturan Otoritas Jasa Keuangan Nomor 34/POJK.03/2016 tentang perubahan atas Peraturan Otoritas Jasa Keuangan Nomor 11/POJK.03/2016 tentang Kewajiban Penyediaan Modal Minimum Bank Umum.

Saldo Dana Setoran Modal per 31 Desember 2022 dan 2021 adalah sebagai berikut:

	2022	2021
Pemerintah Provinsi Sulawesi Tengah	608.412	608.412
Pemerintah Kota Palu	2.000.127.887	2.000.127.887
Pemerintah Kabupaten Donggala	4.000.214.756	2.000.214.756
Pemerintah Kabupaten Poso	434.112	434.112
Pemerintah Kabupaten Banggai	4.000.555.471	2.000.555.471
Pemerintah Kabupaten Tolitoli	6.430.804.163	404.660
Pemerintah Kabupaten Tojo Una-una	4.000.194.389	2.000.194.389
Pemerintah Kabupaten Buol	351.709	351.709
Pemerintah Kabupaten Morowali	7.000.295.000	3.500.295.000
Pemerintah Kabupaten Parigi Moutong	265.985	265.985
Pemerintah Kabupaten Sigi	3.005.080.144	2.000.295.750
Pemerintah Kabupaten Banggai Kepulauan	7.080.285.795	4.720.285.795
Pemerintah Kabupaten Morowali Utara	1.750.430.514	430.514
Pemerintah Kabupaten Banggai Laut	4.000.286.346	2.000.286.346
PT. Mega Corpora	20.078.498.349	13.307.386.820
Jumlah	63.348.433.033	33.532.137.607

PT. BANK PEMBANGUNAN DAERAH SULAWESI TENGAH
CATATAN ATAS LAPORAN KEUANGAN
 UNTUK TAHUN YANG BERAKHIR PADA 31 DESEMBER 2022 DAN 2021
 (Dinyatakan dalam Rupiah penuh, kecuali dinyatakan lain)

18. PERMODALAN (lanjutan)

c. Dana Setoran Modal (lanjutan)

Dana setoran modal tahun 2021 dan 2022 sebesar Rp63.348.433.033 berasal dari setoran modal Pemerintah Kabupaten dan Pemerintah Kota di Wilayah Sulawesi Tengah serta PT.Mega Corpora yang terdiri dari Rp48.728.897.852 belum mendapatkan persetujuan Otoritas Jasa Keuangan dan sebesar Rp14.614.784.394 belum mendapatkan persetujuan RUPS dan Otoritas Jasa Keuangan.

d. Agio

Per 31 Desember 2022 Agio saham yang berasal dari setoran modal Pemprov, Pemkot dan Pemkab di Wilayah Sulawesi Tengah adalah sebesar Rp102.748.707.580, sedangkan agio saham PT. Mega Corpora sebesar Rp62.166.235.944.

Per 31 Desember 2021 Agio saham yang berasal dari setoran modal Pemprov, Pemkot dan Pemkab di Wilayah Sulawesi Tengah adalah sebesar Rp102.748.707.580, sedangkan agio saham PT. Mega Corpora sebesar Rp62.166.235.944.

Rincian saldo agio Per 31 Desember 2022 dan 2021 adalah sebagai berikut:

	2022	2021
Pemerintah Provinsi Sulawesi Tengah	45.194.945.195	45.194.945.195
Pemerintah Kota Palu	3.689.172.113	3.689.172.113
Pemerintah Kabupaten Donggala	2.347.713.440	2.347.713.440
Pemerintah Kabupaten Poso	5.426.865.888	5.426.865.888
Pemerintah Kabupaten Banggai	4.242.428.089	4.242.428.089
Pemerintah Kabupaten Tolitoli	5.374.895.837	5.374.895.837
Pemerintah Kabupaten Tojo Una-una	2.213.491.576	2.213.491.576
Pemerintah Kabupaten Buol	5.158.948.291	5.158.948.291
Pemerintah Kabupaten Morowali	2.028.994.972	2.028.994.972
Pemerintah Kabupaten Parigi Moutong	8.890.737.015	8.890.737.015
Pemerintah Kabupaten Sigi	1.916.519.856	1.916.519.856
Pemerintah Kabupaten Banggai Kepulauan	6.050.214.205	6.050.214.205
Pemerintah Kabupaten Morowali Utara	6.524.667.449	6.524.667.449
Pemerintah Kabupaten Banggai Laut	3.689.113.654	3.689.113.654
PT. Mega Corpora	62.166.235.944	62.166.235.944
Jumlah	<u>164.914.943.524</u>	<u>164.914.943.524</u>

Harga saham atas Dana setoran modal Pemegang Saham Tahun 2013 sampai saat ini adalah sebesar Rp158.459 per lembar saham dengan rincian Rp100.000 dibukukan sebagai Nominal saham dan Rp58.459 dibukukan sebagai Agio saham berdasarkan hasil penilaian dari Kantor Jasa Penilai Publik "Miduk Totok" yang telah diputuskan pada RUPS-LB tanggal 12 April 2013 dan tertuang dalam Akta Pernyataan Keputusan RUPS-LB PT. Bank Pembangunan Daerah Sulteng No.69 tanggal 21 Juni 2013.

PT. BANK PEMBANGUNAN DAERAH SULAWESI TENGAH
CATATAN ATAS LAPORAN KEUANGAN
 UNTUK TAHUN YANG BERAKHIR PADA 31 DESEMBER 2022 DAN 2021
 (Dinyatakan dalam Rupiah penuh, kecuali dinyatakan lain)

19. PENDAPATAN KOMPREHENSIF LAINNYA

	2022	2021
Keuntungan (Kerugian) Nilai Wajar Surat Berharga		
Keuntungan (Kerugian) Aktuarial Program Manfaat Pasti	21.440.410.837	12.769.613.920
Jumlah	<u>21.440.410.837</u>	<u>12.769.613.920</u>

a. Keuntungan (Kerugian) nilai wajar surat berharga

Merupakan hasil Market to Market atas Nilai Aktiva Bersih (NAB) Surat berharga (Reksadana) dihitung berdasarkan nilai pasar wajar (NPW).

b. Keuntungan (Kerugian) Aktuarial Program Manfaat Pasti

Keuntungan atau kerugian aktuarial dari penyesuaian dan perubahan asumsi aktuarial sebagai kelebihan atas nilai yang lebih tinggi antara 10% dari nilai wajar aset program atau 10% dari nilai kini liabilitas imbalan pasti pada awal periode diamortisasi dan diakui sebagai biaya atau keuntungan selama perkiraan rata rata sisa tahun jasa pegawai yang telah memenuhi kriteria.

20. PEMBAGIAN LABA BERSIH

Pembagian laba tahun buku 2021 dilaksanakan pada tahun 2022 berdasarkan Pernyataan Keputusan Rapat RUPS LB nomor 20 tanggal 11 Maret 2022. Sedangkan pembagian laba tahun buku 2020 dilaksanakan pada tahun 2021 berdasarkan Pernyataan Keputusan Sirkuler Para Pemegang Saham nomor 88 tanggal 09 Maret 2021.

Adapun alokasi pembagian laba untuk tahun-tahun tersebut adalah sebagai berikut:

	2022	2021
Dividen	102.504.746.149	92.205.094.531
Cadangan Umum	102.504.746.148	92.205.094.532
Cadangan Tujuan	-	-
Jumlah Alokasi Laba	<u>205.009.492.297</u>	<u>184.410.189.063</u>

21. PENDAPATAN BUNGA

	2022	2021
Penempatan pada Bank Indonesia	166.442.719.178	79.445.360.534
Penempatan pada Bank Lain	24.824.813.252	39.549.099.727
Kredit Yang Diberikan	684.401.280.133	625.280.132.767
Jumlah	<u>875.668.812.563</u>	<u>744.274.593.028</u>

PT. BANK PEMBANGUNAN DAERAH SULAWESI TENGAH
CATATAN ATAS LAPORAN KEUANGAN
 UNTUK TAHUN YANG BERAKHIR PADA 31 DESEMBER 2022 DAN 2021
 (Dinyatakan dalam Rupiah penuh, kecuali dinyatakan lain)

22. BEBAN BUNGA

	2022	2021
Bank Indonesia		
- Lending Facility Bank Indonesia	-	23.392.165
Jumlah Beban Bunga Bank Indonesia	-	23.392.165
Bank Lain		
- Call Money	43.480.276.250	19.887.669.723
- Deposito Berjangka	-	472.235
- Giro	1.227.367	-
- Lainnya	18.493.470.914	836.754.994
Jumlah Beban Bunga Bank Lain	61.974.974.530	20.724.896.952
Non Bank		
- Giro	41.136.679.616	33.961.323.746
- Tabungan	19.898.677.696	21.376.575.500
- Deposito Berjangka	136.164.112.266	138.111.266.466
- Lainnya	347.931.266	261.889.876
Jumlah Beban Bunga Non Bank	197.547.400.844	193.711.055.588
Jumlah	259.522.375.375	214.459.344.705

23. PENDAPATAN OPERASIONAL LAINNYA

	2022	2021
Penerimaan bunga kredit hapus buku	-	10.260.616
Penerimaan pokok kredit hapus buku	788.154.643	1.811.346.452
Provisi Bank Garansi	676.268.596	1.024.648.790
Denda kredit dan deposito	11.824.137.545	8.124.733.003
Jasa penggantian Cek dan Bilyet Giro	492.989.567	490.160.230
Jasa administrasi	34.722.257.603	35.561.230.028
Jasa administrasi referensi/dukungan bank	4.139.770	11.300.000
Jasa transfer	515.785.005	487.606.587
Pendapatan Fee	23.142.515.009	29.531.355.642
Keuntungan dari penjualan efek-efek	-	-
Lainnya	1.089.642.787	1.829.314.240
Jumlah	73.255.890.526	78.881.955.588

24. PENYISIHAN (PEMULIHAN) CADANGAN KERUGIAN PENURUNAN NILAI

	2022	2021
Kredit yang diberikan	16.483.383.072	899.098.116
Penempatan pada Bank Lain	-	-
Jumlah	16.483.383.072	899.098.116

PT. BANK PEMBANGUNAN DAERAH SULAWESI TENGAH
CATATAN ATAS LAPORAN KEUANGAN
 UNTUK TAHUN YANG BERAKHIR PADA 31 DESEMBER 2022 DAN 2021
 (Dinyatakan dalam Rupiah penuh, kecuali dinyatakan lain)

25. BEBAN ADMINISTRASI DAN UMUM

	2022	2021
Beban barang dan jasa pihak ketiga	69.460.806.483	55.315.426.644
Beban sewa	3.881.065.363	13.508.698.531
Beban asuransi	21.024.764.447	16.462.955.573
Beban pemeliharaan dan perbaikan	2.801.962.023	2.317.333.772
Beban penyusutan dan amortisasi	19.754.421.655	12.280.875.300
Beban promosi	9.340.259.543	3.660.325.771
Beban perjalanan dinas	8.379.796.056	9.259.071.665
Beban pajak dan retribusi	180.578.859	154.614.193
Jumlah	<u>134.823.654.428</u>	<u>112.959.301.450</u>

26. BEBAN TENAGA KERJA

	2022	2021
Gaji dan tunjangan	62.316.920.291	67.498.913.230
Honorarium Dewan Komisaris	4.981.474.768	7.169.465.560
Lembur	848.954.060	1.122.708.525
Pembayaran lainnya ke pegawai	89.693.340.222	65.754.327.811
Jasa produksi dan kesejahteraan	-	28.805.834.376
Imbalan kerja	20.014.250.132	17.706.030.961
Pendidikan dan seminar	14.287.620.370	5.982.269.311
Jumlah	<u>192.142.559.843</u>	<u>194.039.549.773</u>

27. BEBAN LAINNYA

	2022	2021
Tenaga ahli	2.533.776.270	1.091.058.505
Beban iuran dana pensiun	769.099.715	887.070.762
Beban operasional lainnya	24.037.703.284	26.983.529.388
Beban dari bank lain	551.746.185	348.925.845
Jumlah	<u>27.892.325.453</u>	<u>29.310.584.500</u>

28. PENDAPATAN/(BEBAN) NON OPERASIONAL

	2022	2021
Pendapatan Non Operasional:		
Pendapatan Non Operasional Lainnya	4.661.098.034	3.802.039.385
Jumlah	<u>4.661.098.034</u>	<u>3.802.039.385</u>
Beban Non Operasional:		
Beban Non Operasional Lainnya	(116.292.978)	(169.665.800)
Denda Laporan	(21.000.000)	(87.000.000)
Denda Pajak	-	(37.904.572)
Denda Lainnya	(63.115.126)	(2.416.768)
Hadiah dan Sumbangan	(1.841.296.270)	(1.504.230.246)
Jumlah	<u>(2.041.704.374)</u>	<u>(1.801.217.386)</u>
Jumlah Pendapatan/(beban) Non Operasional	<u>2.619.393.660</u>	<u>2.000.821.998</u>

PT. BANK PEMBANGUNAN DAERAH SULAWESI TENGAH
CATATAN ATAS LAPORAN KEUANGAN
 UNTUK TAHUN YANG BERAKHIR PADA 31 DESEMBER 2022 DAN 2021
 (Dinyatakan dalam Rupiah penuh, kecuali dinyatakan lain)

29. TAGIHAN DAN LIABILITAS KOMITMEN KONTIJENSI

	2022	2021
KOMITMEN		
Tagihan komitmen:		
- Komitmen Kredit yang Belum Digunakan	-	-
- Lainnya	-	-
Jumlah		
Liabilitas komitmen:		
- Komitmen Kredit yang Belum Ditarik	(59.644.227.145)	(56.414.169.653)
- Lainnya	-	-
Jumlah	(59.644.227.145)	(56.414.169.653)
Komitmen bersih	(59.644.227.145)	(56.414.169.653)
KONTIJENSI		
Tagihan Kontijensi:		
- Pendapatan Bunga dalam Penyelesaian	21.713.301.529	14.421.716.054
- Lainnya	-	-
Jumlah	21.713.301.529	14.421.716.054
Liabilitas Kontijensi:		
- Garansi yang Diterbitkan	(14.041.927.727)	(29.588.408.424)
- Lainnya	-	-
Jumlah	(14.041.927.727)	(29.588.408.424)
Kontijensi Bersih	7.671.373.802	(15.166.692.370)
LAINNYA		
- Aset Produktif yang Dihapusbukukan	59.217.086.908	56.191.649.868
- Lainnya	2.533.178.482	4.271.483.198
Jumlah Tagihan Lainnya	61.750.265.390	60.463.133.066
Jumlah Tagihan Komitmen dan Kontijensi - Bersih	9.777.412.047	(11.117.728.957)

30. IMBALAN PASCA KERJA

Bank memberikan imbalan kerja jangka panjang dan pasca kerja lainnya kepada para karyawannya yang memenuhi syarat yang terdiri dari program pensiun manfaat pasti, tunjangan hari tua, penghargaan masa kerja, uang duka dan penghargaan pensiun, serta penghargaan akhir masa jabatan direksi, yang dihitung berdasarkan Peraturan Perusahaan yang telah sesuai dengan Undang-Undang Nomor 13 Tahun 2003 tentang Ketenagakerjaan dan perubahannya.

Penilaian akutaria atas liabilitas imbalan kerja jangka panjang dan pasca kerja dihitung oleh akutaria independen (Kantor Konsultan Aktuaria Agus Susanto) dengan menggunakan metode projected unit credit. Perhitungan aktuaria untuk tahun yang berakhir pada tanggal 31 Desember 2022 dan 2021, diperoleh dari laporan aktuaria tanggal 10 Februari 2022.

	2022	2021
Dana Pensiun	-	-
Tunjangan Hari Tua	19.693.177.702	21.757.533.956
Penghargaan Masa Kerja, Uang Duka dan Pensiun	22.861.689.544	22.332.146.551
Akhir Masa Jabatan Direksi dan Komisaris	2.480.852.099	2.354.156.257
Liabilitas Imbalan Pascar Kerja	45.035.719.345	46.443.836.764

PT. BANK PEMBANGUNAN DAERAH SULAWESI TENGAH
CATATAN ATAS LAPORAN KEUANGAN
 UNTUK TAHUN YANG BERAKHIR PADA 31 DESEMBER 2022 DAN 2021
 (Dinyatakan dalam Rupiah penuh, kecuali dinyatakan lain)

30. IMBALAN PASCA KERJA (lanjutan)

a. Program Dana Pensiun

PT Bank Pembangunan Daerah Sulawesi Tengah memiliki program pensiun manfaat pasti melalui Dana Pensiun Bank Pembangunan Daerah Sulawesi Tengah yang pesertanya meliputi setiap karyawan yang telah berusia 18 tahun atau telah menikah. Program tersebut memberikan manfaat pensiun yang akan dibayarkan kepada karyawan yang berhak pada saat karyawan pensiun atau pada saat karyawan tersebut berhenti sesuai dengan peraturan dana pensiun yang bersangkutan.

Pendanaan program pensiun ini dibentuk dari iuran peserta sebesar 5,00% dan iuran normal dan tambahan sesuai dengan perhitungan aktuarial yang dibayarkan oleh PT. Bank Pembangunan Daerah Sulawesi Tengah sebagai pendiri. Di samping itu, sumber pendanaan lainnya adalah hasil investasi Dana Pensiun. Aset Investasi dana pensiun berupa deposito berjangka.

Berdasarkan laporan aktuaris No 094-D/PSAK/KKA-AS/II/2023 tanggal 25 Januari 2023 untuk perhitungan Dana Pensiun. Beban (Pendapatan) Imbalan Pasca kerja untuk tahun-tahun yang berakhir pada tanggal 31 Desember 2022 dan 2021 adalah sebagai berikut:

	2022	2021
Biaya Jasa kini	4.739.743.396	5.059.680.886
Biaya (Pendapatan) Netto		
a. Biaya Bunga	5.902.767.631	5.376.903.548
b. Pendapatan Bunga dari Aset	(6.322.012.367)	(5.537.997.810)
c. Bunga atas dampak batasan aset	419.244.737	161.094.263
Beban (Pendapatan) yang Diakui	4.739.743.397	5.059.680.887
Rekonsiliasi Pendanaan:		
Nilai Kini Kewajiban	(90.934.098.814)	(78.703.568.409)
Nilai Wajar Aset	91.248.039.246	84.293.498.233
Status Pendanaan	313.940.432	5.589.929.824
Kewajiban transisi yang belum diakui		-
Biaya Jasa Lalu yang belum diakui		-
(Laba)/Rugi Aktuarial yang belum diakui		-
Biaya Dibayar Dimuka (Cadangan) yang diakui akhir periode	313.940.432	5.589.929.824
Perubahan atas Dampak Batasan Aset	(5.275.989.392)	3.352.509.509
Rekonsiliasi Biaya Dibayar Dimuka (Cadangan) Kewajiban Imbalan Pasca Kerja:		
Biaya Dibayar Dimuka (Cadangan) awal	5.589.929.824	2.237.420.315
Pembayaran Imbalan		
Beban (Pendapatan)	4.739.743.397	5.059.680.886
Pendapatan Komprehensif Lain	6.244.131.169	(3.299.073.990)
Iuran Pemberi Kerja	5.707.885.174	5.113.116.405
Biaya Dibayar Dimuka (Cadangan) Akhir Periode)	313.940.432	5.589.929.824
Jumlah yang Diakui dalam Laporan Posisi Keuangan		
Liabilitas		
Aset Sebelum Batasan Aset	313.940.432	5.589.929.824
Nilai kini pengembalian masa depan dan pengurangan iuran		
Aset Setelah Batasan Aset	313.940.432	5.589.929.824

PT. BANK PEMBANGUNAN DAERAH SULAWESI TENGAH
CATATAN ATAS LAPORAN KEUANGAN
 UNTUK TAHUN YANG BERAKHIR PADA 31 DESEMBER 2022 DAN 2021
 (Dinyatakan dalam Rupiah penuh, kecuali dinyatakan lain)

30. IMBALAN PASCA KERJA (lanjutan)

a. Program Dana Pensiun (lanjutan)

Akumulasi (Laba)/Rugi Aktuarial yang Diakui dalam Pendapatan Komprehensif Lain:

	2022	2021
Pendapatan Komprehensif Lain Awal	6.225.865.415	6.172.429.896
(Laba)/Rugi Aktuarial pada Kewajiban	3.886.023.560	(3.577.853.750)
(Laba)/Rugi Aktuarial pada Aset	2.777.352.346	439.874.023
Perubahan dampak batas aset	(5.695.234.129)	3.191.415.246
Pendapatan Komprehensif Lain Akhir Periode	7.194.007.192	6.225.865.415

b. Program Tunjangan Hari Tua Pegawai dan Direksi

Berdasarkan laporan aktuaris Nomor 094-B/PSAK/KKA-AS//2023 tanggal 25 Januari 2023 untuk perhitungan Tunjangan Hari Tua, Beban (Pendapatan), imbalan Pasca kerja untuk tahun-tahun yang berakhir pada tanggal 31 Desember 2022 dan 2021 adalah sebagai berikut:

Pendapatan Tunjangan Hari Tua Pegawai dan Direksi

	2022	2021
Biaya Jasa Kini	2.856.257.746	2.636.183.223
Biaya Bunga	2.331.646.582	2.239.050.305
Hasil yang Diharapkan dari Aset	(699.831.536)	(635.268.909)
Beban (Pendapatan) yang diakui	4.488.072.792	4.239.964.619

Status Rekonsiliasi imbalan pasca kerja untuk tahun-tahun yang berakhir pada tanggal 31 Desember 2022 dan 2021 adalah sebagai berikut:

	2022	2021
Rekonsiliasi Pendanaan		
Nilai Kini Kewajiban	(33.515.150.217)	(31.088.621.097)
Nilai Wajar Aset	13.821.972.515	9.331.087.141
Status Pendanaan	(19.693.177.702)	(21.757.533.956)
Kewajiban Transisi yang belum diakui	-	-
Biaya jasa Lalu yang belum diakui	-	-
(Laba)/Rugi Aktuarial yang belum diakui	-	-
Biaya Dibayar Dimuka (Cadangan) yang diakui akhir periode	(19.693.177.702)	(21.757.533.956)

Rekonsiliasi Biaya Dibayar Dimuka (Cadangan) Kewajiban Imbalan Pasca Kerja

	2022	2021
Biaya Dibayar Dimuka (Cadangan) Awal	(21.757.463.956)	(21.969.608.172)
Pembayaran Imbalan	-	-
Beban (Pendapatan)	4.488.072.792	4.239.964.619
Pendapatan Komprehensif Lain	(1.417.432.616)	(2.243.881.236)
Iuran Pemberi Kerja	5.134.996.430	2.208.227.599
Biaya Dibayar Dimuka (Cadangan) akhir periode	(19.693.107.702)	(21.757.463.956)

PT. BANK PEMBANGUNAN DAERAH SULAWESI TENGAH
CATATAN ATAS LAPORAN KEUANGAN
 UNTUK TAHUN YANG BERAKHIR PADA 31 DESEMBER 2022 DAN 2021
 (Dinyatakan dalam Rupiah penuh, kecuali dinyatakan lain)

30. IMBALAN PASCA KERJA (lanjutan)

b. Program Tunjangan Hari Tua Pegawai dan Direksi (lanjutan)

	2022	2021
Jumlah yang Diakui dalam Laporan Posisi Keuangan		
Liabilitas	(19.693.107.702)	(21.757.463.956)
Aset	-	-
Liabilitas Neto	(19.693.107.702)	(21.757.463.956)

Akumulasi (Laba)/Rugi Aktuarial yang Diakui dalam Pendapatan Komprehensif Lainnya

	2022	2021
Pendapatan Komprehensif Lain Awal	(8.755.117.026)	(6.511.305.790)
(Laba)/Rugi Aktuarial pada Kewajiban	(2.058.347.720)	(2.744.056.361)
(Laba)/Rugi Aktuarial pada Aset	640.915.104	500.245.125
Pendapatan Komprehensif Lain Akhir Periode	(10.172.549.642)	(8.755.117.026)

c. Program Penghargaan Masa Kerja Uang Duka dan Penghargaan Pensiun

Berdasarkan laporan aktuaris Nomor 094-A/PSAK/KKA-AS/II/2023 tanggal 25 Januari 2023 untuk perhitungan penghargaan Masa Kerja Uang Duka dan Penghargaan Pensiun, Beban (Pendapatan) imbalan pasca kerja untuk tahun-tahun yang berakhir pada tanggal 31 Desember 2022 dan 2021 adalah sebagai berikut:

	2022	2021
Biaya Jasa Kini	7.398.769.337	5.670.708.272
Biaya Bunga	1.674.910.991	1.700.375.868
Hasil yang Diharapkan dari Aset	-	-
(Laba)/Rugi Aktuarial	-	-
Beban Jasa Lalu	-	-
a. Vested	-	-
b. Non Vested	-	-
c. Transisi	-	-
Beban (Pendapatan) yang diakui	9.073.680.328	7.371.084.140

Status Rekonsiliasi Pendanaan untuk tahun-tahun yang berakhir pada tanggal 31 Desember 2022 dan 2021 adalah sebagai berikut:

	2022	2021
Nilai Kini Kewajiban	(22.861.689.544)	(22.332.146.551)
Nilai Wajar Aset	-	-
Status Pendanaan	(22.861.689.544)	(22.332.146.551)
Kewajiban transisi yang belum diakui	-	-
Biaya Jasa Lalu yang belum diakui	-	-
(Laba)/Rugi Aktuarial yang belum diakui	-	-
BDD (Cadangan) yang diakui akhir periode	(22.861.689.544)	(22.332.146.551)

PT. BANK PEMBANGUNAN DAERAH SULAWESI TENGAH
CATATAN ATAS LAPORAN KEUANGAN
 UNTUK TAHUN YANG BERAKHIR PADA 31 DESEMBER 2022 DAN 2021
 (Dinyatakan dalam Rupiah penuh, kecuali dinyatakan lain)

30. IMBALAN PASCA KERJA (lanjutan)

c. Program Penghargaan Masa Kerja Uang Duka dan Penghargaan Pensiun (lanjutan)

Rekonsiliasi Biaya Dibayar Dimuka (Cadangan) Kewajiban Imbalan Pasca Kerja:

	2022	2021
Biaya Dibayar Dimuka (Cadangan) Awal	(22.332.146.551)	(23.616.331.499)
Pembayaran Imbalan	2.101.791.942	2.171.411.896
Beban (Pendapatan)	9.073.680.328	7.371.084.140
Pendapatan Komprehensif Lain	(6.442.345.393)	(6.483.857.192)
luran Pemberi Kerja	-	-
Biaya Dibayar Dimuka (Cadangan) Akhir Periode	<u>(22.861.689.544)</u>	<u>(22.332.146.551)</u>
Jumlah yang Diakui dalam Laporan Posisi Keuangan		
Liabilitas	(22.861.689.544)	(22.332.146.551)
Aset	-	-
Liabilitas Neto	<u>(22.861.689.544)</u>	<u>(22.332.146.551)</u>

Akumulasi (Laba)/Rugi Aktuarial yang diakui dalam pendapatan komprehensif lain

	2022	2021
Pendapatan Komprehensif Lain Awal	(23.183.836.600)	(16.699.979.408)
(Laba)/Rugi Aktuarial pada Kewajiban	(6.442.345.393)	(6.483.857.192)
(Laba)/Rugi Aktuarial pada Aset	-	-
Pendapatan Komprehensif Lain Akhir Periode	<u>(29.626.181.993)</u>	<u>(23.183.836.600)</u>

d. Penghargaan Akhir Masa Jabatan Direksi dan Komisaris

Berdasarkan laporan aktuaris Nomor 047-C/PSAK/DAT/II/2021 tanggal 25 Januari 2021 untuk perhitungan penghargaan Akhir Masa Jabatan Direksi, beban (pendapatan) imbalan pasca kerja untuk tahun-tahun yang berakhir pada tanggal 31 Desember 2020 dan 2019 adalah sebagai berikut:

	2022	2021
Biaya Jasa Kini	1.618.587.366	840.558.230
Biaya Bunga	94.166.250	194.743.086
Hasil yang diharapkan dari aset	-	-
(Laba)/Rugi Aktuarial	-	-
Beban Jasa Lalu	-	-
a. Vested	-	-
b. Non Vested	-	-
c. Transisi	-	-
Beban (Pendapatan) yang diakui	<u>1.712.753.616</u>	<u>1.035.301.316</u>

PT. BANK PEMBANGUNAN DAERAH SULAWESI TENGAH
CATATAN ATAS LAPORAN KEUANGAN
 UNTUK TAHUN YANG BERAKHIR PADA 31 DESEMBER 2022 DAN 2021
 (Dinyatakan dalam Rupiah penuh, kecuali dinyatakan lain)

30. IMBALAN PASCA KERJA (lanjutan)

d. Penghargaan Akhir Masa Jabatan Direksi dan Komisaris (lanjutan)

Status Rekonsiliasi Pendapatan untuk tahun-tahun yang berakhir pada tanggal 31 Desember 2020 dan 2019 adalah sebagai berikut:

	2022	2021
Nilai Kini Kewajiban	(2.480.852.099)	(2.354.156.257)
Nilai Wajar Aset	-	-
Status Pendanaan	(2.480.852.099)	(2.354.156.257)
Perubahan pada Dampak Batas Aset		
Biaya Dibayar Dimuka (Cadangan) yang diakui akhir periode	(2.480.852.099)	(2.354.156.257)
Rekonsiliasi Biaya Dibayar Dimuka (Cadangan) Kewajiban Imbalan Pasca Kerja		
	2022	2021
Biaya Dibayar Dimuka (Cadangan) awal	(2.354.156.257)	(4.143.469.918)
Pembayaran imbalan	1.602.355.341	8.752.500.000
Beban (pendapatan)	1.712.753.616	1.035.301.316
Pendapatan Komprehensif Lain	16.297.567	5.927.885.023
Iuran Pemberi Kerja	-	-
Biaya Dibayar Dimuka (cadangan) akhir periode	(2.480.852.099)	(2.354.156.257)
Jumlah yang Diakui dalam Laporan Posisi Keuangan		
Liabilitas	2.480.852.099	2.354.156.257
Aset	-	-
Liabilitas Neto	2.480.852.099	2.354.156.257
Akumulasi (Laba)/Rugi Aktuarial yang diakui dalam pendapatan Komprehensif Lain		
	2022	2021
Pendapatan Komprehensif Lain Awal	12.384.266.777	6.456.381.754
(Laba)/Rugi Aktuarial pada Kewajiban	16.297.567	5.927.885.023
(Laba)/Rugi Aktuarial pada Aset	-	-
Perubahan dampak batas aset	-	-
Pendapatan Komprehensif Lain akhir periode	12.400.564.344	12.384.266.777

Asumsi yang digunakan oleh aktuaris untuk menentukan besarnya seluruh kewajiban manfaat karyawan di atas adalah sebagai berikut:

	2022	2021
Tingkat Mortalitas	GAM tahun 1971	GAM tahun 1971
Tingkat Kecatatan	0.01% per tahun	0.01% per tahun
Tingkat Pengunduran Diri	0.50% per tahun	0.50% per tahun
Tingkat Pensiun Awal	0.10% per tahun	0.10% per tahun
Selisih Usia Peserta dan Suami/istri	5 Tahun	5 Tahun
Rata-rata Kenaikan Gaji pada Masa yang akan Datang	5%	5%
Tingkat Kenaikan Manfaat Pensiun Berkala	Nihil	Nihil
Tingkat Bunga Pengukuran Kewajiban Aktuarial	4,7% - 7,5%	4,7% - 7,5%
Tingkat Bunga Pengukuran Aset Aktuarial	0% - 7,5%	0% - 7,5%
Usia Pensiun	56 Tahun	56 Tahun
Metode yang Digunakan	Projected Unit Credit	Projected Unit Credit

PT. BANK PEMBANGUNAN DAERAH SULAWESI TENGAH
CATATAN ATAS LAPORAN KEUANGAN
UNTUK TAHUN YANG BERAKHIR PADA 31 DESEMBER 2022 DAN 2021
(Dinyatakan dalam Rupiah penuh, kecuali dinyatakan lain)

31. MANAJEMEN RISIKO

PT. Bank Sulteng menerapkan manajemen risiko yang independent dan sesuai dengan standar yang merujuk pada ketentuan Bank Indonesia serta best practice yang diterapkan di perbankan internasional.

Kerangka pengelolaan risiko Bank mengacu pada Peraturan Bank Indonesia (PBI) No. 5/8/PBI/2003 tanggal 19 Mei 2003 tentang penerapan Manajemen Risiko bagi Bank Umum, sebagaimana telah diubah dengan PBI No. 11/25/PBI/2009 tanggal 1 Juli 2009 tentang Perubahan atas Peraturan Bank Indonesia Nomor 5/8/PBI/2003 tentang Penerapan Manajemen Risiko bagi Bank Umum sebagaimana telah diubah sesuai peraturan Otoritas Jasa Keuangan (POJK) No. 18/POJK.03/2016 tanggal 16 Maret 2016 tentang Penerapan Manajemen Risiko bagi Bank Umum. Kerangka ini tercantum dalam Kebijakan Manajemen Risiko Bank Mandiri (KMRBM) agar sejalan dengan rencana penerapan Basel II Accord secara bertahap di Indonesia. Kerangka pengelolaan risiko tersebut diatur berbagai kebijakan agar manajemen risiko berfungsi sebagai business enabler sehingga bisnis dapat tetap tumbuh dalam koridor prudential principle dengan menerapkan proses manajemen risiko yang ideal (identifikasi - pengukuran - pemantauan- pengendalian risiko) pada semua level organisasi.

Direksi memiliki tanggung jawab secara menyeluruh terhadap pembentukan dan pengawasan terhadap kerangka manajemen risiko Bank. Direksi telah membentuk Komite Aset dan Liabilitas (ALCO), Komite Risiko Kredit dan Operasional yang bertanggung jawab untuk mengembangkan dan memonitor kebijakan manajemen risiko Bank di area yang telah ditetapkan. Semua komite Dewan memiliki anggota eksekutif dan non-eksekutif dan melaporkan secara teratur kepada Direksi pada tanggal kegiatan mereka.

Kebijakan manajemen risiko Bank dibuat untuk mengidentifikasi dan menganalisis risiko yang dihadapi oleh Bank, untuk menetapkan batas risiko dan pengendalian yang tepat, dan memantau risiko dan kepatuhan terhadap batas risiko. Kebijakan manajemen risiko dan sistem direview secara berkala untuk mencerminkan perubahan dalam kondisi pasar, produk dan jasa yang ditawarkan.

Bank, melalui pelatihan dan pemeliharaan prosedur operasi standar, bertujuan untuk mengembangkan lingkungan pengendalian yang disiplin dan konstruktif, sehingga semua karyawan memahami peran dan kewajibannya masing-masing.

Komite Audit Bank bertanggung jawab untuk memantau kepatuhan terhadap kebijakan dan prosedur manajemen risiko Bank, dan untuk mengkaji kecukupan kerangka kerja manajemen risiko dalam kaitannya dengan risiko yang dihadapi oleh Bank. Komite Audit Bank dibantu oleh fungsi-fungsi internal Audit. Internal Audit melakukan review terhadap prosedur dan pengendalian manajemen risiko secara regular dan ad-hoc, hasilnya dilaporkan kepada Komite Audit Bank.

Seluruh risiko dilaporkan Bank kepada Bank Indonesia melalui penyusunan laporan Profil Risiko secara triwulan dan laporan Tingkat Kesehatan Bank secara semesteran untuk menggambarkan seluruh risiko yang melekat dalam kegiatan bisnis Bank.

PT. BANK PEMBANGUNAN DAERAH SULAWESI TENGAH
CATATAN ATAS LAPORAN KEUANGAN
 UNTUK TAHUN YANG BERAKHIR PADA 31 DESEMBER 2022 DAN 2021
 (Dinyatakan dalam Rupiah penuh, kecuali dinyatakan lain)

31. MANAJEMEN RISIKO (lanjutan)

a. Profil Risiko Bank

Penilaian Profil Risiko, yang mencakup penilaian terhadap Risiko Inheren dan penilaian terhadap kualitas penerapan manajemen risiko yang mencerminkan sistem pengendalian Risiko (risk control system), baik untuk Bank secara individual maupun untuk Bank secara konsolidasi. Penilaian tersebut dilakukan terhadap 8 (delapan) Risiko yaitu : Risiko Kredit, Risiko Pasar, Risiko Likuiditas, Risiko Operasional, Risiko Hukum, Risiko Stratejik, Risiko Kepatuhan dan Risiko Reputasi.

Ringkasan sesuai matriks profil risiko, yaitu sebagai berikut:

Profil Risiko	Desember 2022			Desember 2021		
	Peringkat Risiko Inherent	Peringkat Kualitas Manajemen Risiko	Peringkat Tingkat Risiko	Peringkat Risiko Inherent	Peringkat Kualitas Manajemen Risiko	Peringkat Tingkat Risiko
Risiko Kredit	Moderate	Fair	3	Low to Moderate	Satisfactory	2
Risiko Pasar	Low to Moderate	Satisfactory	2	Low to Moderate	Satisfactory	2
Risiko Operasional	Moderate	Fair	3	Low to Moderate	Satisfactory	2
Risiko Likuiditas	Low to Moderate	Satisfactory	2	Low to Moderate	Satisfactory	2
Risiko Hukum	Low to Moderate	Satisfactory	2	Low to Moderate	Satisfactory	2
Risiko Reputasi	Low to Moderate	Satisfactory	2	Low to Moderate	Satisfactory	2
Risiko Strategik	Low to Moderate	Satisfactory	2	Moderate	Fair	3
Risiko Kepatuhan	Moderate	Satisfactory	3	Low to Moderate	Satisfactory	2
Peringkat Komposit	Low to Moderate	Satisfactory	2	Low to Moderate	Satisfactory	2

Dengan melihat risiko inherent berada pada posisi Low to Moderate dan Kualitas Penerapan Manajemen Risiko pada posisi Satisfactory, maka peringkat Profil Risiko Per Desember 2022 adalah peringkat 2 (dua).

b. Risiko Kredit

Tujuan utama Manajemen Risiko untuk Risiko Kredit adalah untuk memastikan bahwa aktivitas penyediaan dana Bank tidak terekspos pada Risiko Kredit yang dapat menimbulkan kerugian pada Bank.

Dengan mempertimbangkan aktivitas bisnis yang dilakukan Bank, kemungkinan kerugian yang dihadapi bank dari risiko tersebut tergolong cukup signifikan. Dengan melihat Risiko Inherent yang berada pada posisi Moderate, serta Kualitas Penerapan Manajemen Risiko yang berada pada posisi Fair, dapat disimpulkan Peringkat Risiko untuk Risiko Kredit mendapatkan nilai 3 (Tiga).

PT. BANK PEMBANGUNAN DAERAH SULAWESI TENGAH
CATATAN ATAS LAPORAN KEUANGAN
UNTUK TAHUN YANG BERAKHIR PADA 31 DESEMBER 2022 DAN 2021
(Dinyatakan dalam Rupiah penuh, kecuali dinyatakan lain)

31. MANAJEMEN RISIKO (lanjutan)

b. Risiko Kredit

Peringkat Risiko Kredit mendapatkan nilai 3 (tiga) disebabkan oleh:

- 1) Posisi Outstanding NPL Per 31 Desember 2022 sebesar Rp193.558.592.505,- dengan rasio NPL 3,09% dibandingkan dengan NPL Per 30 Juni 2022 sebesar Rp133.427.075.504,- rasio NPL 2,30% hal ini terjadi kenaikan Outstanding NPL sebesar Rp60.131.517.001,- dengan kenaikan rasio NPL sebesar 0,79%.
- 2) Bertambahnya Kredit Bermasalah selama periode Semester II Tahun 2022 antara lain; debitur sakit 4 debitur, kasus fraud 147 debitur, gaji di bank lain 19 debitur, gaji kurang 2 debitur, gaji pensiun berkurang 2 debitur, indisipliner 10 debitur, kasus hukum 1 debitur, meninggal 32 debitur, menunggu gaji pensiun 1 debitur, menunggu hasil panen 2 debitur, menunggu pembayaran dana desa 4 debitur, menunggu pembayaran sertifikasi 2 debitur, menunggu pembayaran tagihan 2 debitur, menunggu pembayaran TPP 13 debitur, omzet menurun 57 debitur, PAW 3 debitur, penghasilan berkurang 1 debitur, pensiun dini 2 debitur, PHK 26 debitur, pindah tugas 5 debitur, putus kontrak 3 debitur, termyn tidak terbayar 18 debitur, usaha tutup 5 debitur, TPP tidak dibayar 2 debitur.

Sehubungan dengan bertambahnya kredit bermasalah selama periode semester II Tahun 2022 dampak yang terjadi adalah sebagai berikut:

- 1) Pelaksanaan pengawasan aktif oleh Komisaris dan Direksi sudah dilakukan dengan cukup baik.
- 2) Pengawasan aktif Dewan Komisaris dan Direksi tercermin dari tanggung jawab atas efektifitas penerapan manajemen risiko di Bank Sulteng. Kedepannya agar pengawasan secara aktif oleh Dewan Komisaris dan Direksi untuk terus ditingkatkan dengan memberikan arahan dalam meningkatkan manajemen risiko melalui mekanisme rapat yang terus menerus atau dalam bentuk rekomendasi atau evaluasi penerapan manajemen risiko.
- 3) Perumusan tingkat risiko yang diambil cukup memadai (risk appetite, tolerance, limit), namun pelaksanaannya belum sepenuhnya terlaksana dengan baik dan belum dilakukan review secara berkala. Hal ini dapat berjalan dengan maksimal apabila seluruh komponen yang terlibat dapat bersinergi dengan baik serta saling mendukung.
- 4) Penetapan tingkat risiko dan toleransi risiko juga harus sejalan dengan Rencana Bisnis Bank sehingga lebih terarah serta dapat menjadi acuan dan bahan evaluasi bagi risk taking unit untuk mengambil langkah strategis yang tepat kedepannya didalam merealisasikan ekspansi kredit, menekan peningkatan Non Performing Loan (NPL), sehingga biaya yang timbul dalam pembentukan CKPN bisa diminimalisasi dan pencapaian profit dapat terealisasi.

Berdasarkan pedoman yang ditetapkan oleh Bank Indonesia. Jaminan umumnya diadakan selama penempatan pada Bank Indonesia dan Bank lain.

PT. BANK PEMBANGUNAN DAERAH SULAWESI TENGAH
CATATAN ATAS LAPORAN KEUANGAN
 UNTUK TAHUN YANG BERAKHIR PADA 31 DESEMBER 2022 DAN 2021
 (Dinyatakan dalam Rupiah penuh, kecuali dinyatakan lain)

31. MANAJEMEN RISIKO (lanjutan)

Adapun Maksimum Eksposur Risiko Kredit adalah sebagai berikut (dalam jutaan rupiah):

	2022	2021
Bank Indonesia	911.670	349.461
Giro pada Bank Lain	363.879	5.120
Penempatan pada Bank Indonesia dan Bank Lain	895.396	3.146.222
Efek-efek	3.249.088	1.543.550
Kredit yang Diberikan	6.267.451	5.625.590
Jumlah - Bruto	11.687.485	10.669.942
Cadangan Kerugian Penurunan Nilai	(108.375)	(96.230)
Jumlah - Bersih	11.579.110	10.573.712

Eksposur risiko kredit terhadap rekening administratif pada tanggal 31 Desember 2022 dan 2021 adalah sebagai berikut:

	2022	2021
Garansi yang Diterbitkan	14.041.927.727	29.588.408.424
Fasilitas Kredit Kepada Debitur yang Belum Digunakan	59.644.227.145	56.414.169.653
Jumlah - Bersih	73.686.154.872	86.002.578.077

Tabel di atas menggambarkan eksposur maksimum atas risiko kredit bagi Bank pada tanggal 31 Desember 2022 dan 2021, tanpa memperhitungkan agunan atau pendukung kredit lainnya. Untuk aset pada laporan posisi keuangan, eksposur di atas ditentukan berdasarkan nilai tercatat bersih seperti yang diungkapkan pada laporan keuangan.

Ikhtisar kredit yang diberikan adalah sebagai berikut:

	2022	
	Tidak Mengalami Penurunan Nilai	Mengalami Penurunan Nilai
Pertanian	167.174.439.228	4.433.426.097
Pertambangan	267.827.652.421	3.238.676.907
Perindustrian	6.218.834.440	1.971.140.972
Perdagangan/Restoran & Hotel	113.997.710.474	45.380.718.165
Konstruksi	155.162.047.796	46.694.618.523
Pengangkutan	-	252.902.125
Jasa dunia usaha	47.293.041.010	13.812.007.633
Lain-Lain	5.316.219.041.947	77.775.102.083
Jumlah	6.073.892.767.317	193.558.592.505
Cadangan Kerugian Penurunan Nilai	(31.896.122.834)	(76.478.793.330)
Jumlah - Bersih	6.041.996.644.483	117.079.799.175

PT. BANK PEMBANGUNAN DAERAH SULAWESI TENGAH
CATATAN ATAS LAPORAN KEUANGAN
 UNTUK TAHUN YANG BERAKHIR PADA 31 DESEMBER 2022 DAN 2021
 (Dinyatakan dalam Rupiah penuh, kecuali dinyatakan lain)

31. MANAJEMEN RISIKO (lanjutan)

b. Risiko Kredit (lanjutan)

	2021	
	Tidak Mengalami Penurunan Nilai	Mengalami Penurunan Nilai
Pertanian	19.371.044.698	3.921.060.750
Pertambangan	100.549.654.491	576.606.217
Perindustrian	3.259.114.033	1.317.385.696
Perdagangan/Restoran & Hotel	82.135.451.302	15.083.388.591
Konstruksi	311.733.598.321	13.861.621.559
Pengangkutan	925.277.755	243.824.897
Jasa dunia usaha	309.591.935.986	8.259.259.176
Lain-Lain	4.722.990.866.477	31.769.619.876
Jumlah	5.550.556.943.063	75.032.766.762
Cadangan Kerugian Penurunan Nilai	(56.564.627.443)	(39.665.355.155)
Jumlah - Bersih	5.493.992.315.619	35.367.411.607

Bank mendorong optimalisasi portofolio kredit dimana perluasan/diversifikasi kredit didasarkan pada rencana strategis Bank, kondisi ekonomi saat ini dan peraturan perundang-undangan yang berlaku.

Kebijakan kredit, standar dan pelaksanaan serta pemantauan dan pengadministrasian portofolio kredit ditetapkan oleh pejabat bank. Kebijakan ini disetujui oleh Dewan Komisaris dan secara berkala diperbarui untuk memasukkan perubahan pasar dan peraturan perbankan yang baru.

Risiko inherent untuk risiko kredit berada pada posisi Moderate. Berikut ini adalah rasio non-Performing Loan (NPL) Gross dan Rasio Non-Performing Loan (NPL) Netto Bank pada tanggal 31 Desember 2022 dan 2021:

	2022	2021
Rasio NPL Gross	3,09%	1,33%
Rasio NPL Netto	1,87%	0,63%
Rasio KAP	1,17%	0,57%

PT. BANK PEMBANGUNAN DAERAH SULAWESI TENGAH
CATATAN ATAS LAPORAN KEUANGAN
UNTUK TAHUN YANG BERAKHIR PADA 31 DESEMBER 2022 DAN 2021
(Dinyatakan dalam Rupiah penuh, kecuali dinyatakan lain)

31. MANAJEMEN RISIKO (lanjutan)

b. Risiko Kredit (lanjutan)

Rasio Kualitas Aset Produktif (KAP) merupakan rasio antara aset yang diklasifikasikan tidak produktif (AYDTP) dibandingkan dengan total aset produktif (AP). Aset yang diklasifikasikan tidak produktif merupakan rata-rata tertimbang aset berdasarkan kolektibilitas.

Risiko NPL Gross merupakan rasio antara baki debit pinjaman yang digolongkan non-performing loan (kategori kurang lancar, diragukan dan macet) dibandingkan dengan total baki debit pinjaman. Rasio NPL Netto merupakan rasio antara nilai bersih pinjaman yang digolongkan non-performing loan (kategori kurang lancar, diragukan dan macet) dibandingkan dengan baki debit pinjaman. Nilai bersih merupakan baki debit dikurangi saldo penyisihan penghapusan pinjaman.

Kualitas Penerapan Manajemen Risiko untuk Risiko Kredit berada pada posisi Fair. Kebijakan yang diambil oleh Bank Sulteng dalam Penerapan Manajemen Risiko Kredit adalah sebagai berikut:

- 1) Dalam menjalankan bisnis bank khususnya berkenaan dengan administrasi kredit telah dilakukan secara efisien dan efektif mencakup aspek perjanjian kredit, pengikatan agunan sampai dengan pengarsipan kredit baik file kredit maupun agunan kredit.
- 2) Seluruh proposal kredit telah mulai dilakukan perbaikan atas dokumen baik bersifat kuantitatif maupun kualitatif serta bukti-bukti lainnya yang telah disatukan dalam arsip (file).
- 3) Bank telah melakukan pengarsipan dari setiap debitur dalam file kredit termasuk *pengupadetan* data dokumen data dokumen namun hal tersebut belum dilakukan secara periodic.
- 4) Dari strategi dan kebijakan prosedur yang dikeluarkan telah diperuntukkan bagi kepentingan jangka panjang dan jika strategi/kebijakan tersebut tidak sesuai dengan keadaan, maka secara kontinyu akan terus dilakukan penyesuaian.
- 5) Seluruh kebijakan dan prosedur yang rencana akan diterapkan, sebelumnya telah dikaji dan mendapat rekomendasi dari Komite Manajemen Risiko termasuk Kepatuhan.
- 6) Bank secara rutin telah melakukan monitoring/pemantauan terhadap seluruh portofolio kredit yang ada melalui laporan watchlist terhadap kondisi dan kualitas kredit masing-masing cabang secara bulanan, namun belum spesifik dilakukan khusus untuk debitur-debitur dengan exposure tertentu yang berpotensi bisa terjadi penurunan kualitas kredit. Kedepannya akan dilakukan review secara kontinyu perbulan atau per 3 bulanan melalui Post Mortem Review oleh Divisi Kredit minimal kepada eksposire kredit yang besar.
- 7) Bank telah menerapkan Credit Scoring melalui Aplikasi Loan Origination System (LOS).

c. Risiko Pasar

Risiko pasar adalah risiko bahwa perubahan harga pasar seperti suku bunga, akan memengaruhi pendapatan atau nilai dari instrumen keuangan.

Risiko tingkat bunga bank merupakan kegiatan yang bertujuan untuk mengoptimalkan pendapatan bunga, mengingat tingkat suku bunga tersebut sesuai dengan strategi bisnis Bank. Kegiatan manajemen dalam memonitoring aset dan liabilitas bank dilakukan terhadap setiap perubahan tingkat suku bunga. Adapun pengelolaan risiko suku bunga disertai dengan pemantauan sensitivitas aset keuangan dan liabilitas bank untuk meningkatkan atau menurunkan tingkat suku bunga pasar.

Risiko nilai tukar adalah risiko kerugian akibat pergerakan yang berlawanan dari nilai tukar pada saat Bank memiliki posisi terbuka. Bank tidak memiliki saldo dan transaksi dalam mata uang asing. Dengan demikian, Bank tidak menghadapi risiko nilai tukar.

PT. BANK PEMBANGUNAN DAERAH SULAWESI TENGAH
CATATAN ATAS LAPORAN KEUANGAN
 UNTUK TAHUN YANG BERAKHIR PADA 31 DESEMBER 2022 DAN 2021
 (Dinyatakan dalam Rupiah penuh, kecuali dinyatakan lain)

31. MANAJEMEN RISIKO (lanjutan)

c. Risiko Pasar (lanjutan)

Dengan melihat Risiko Inherent yang berada pada posisi Low to Moderate, serta Kualitas Penerapan Manajemen Risiko yang berada pada posisi Satisfactory, dapat disimpulkan Peringkat Risiko untuk Risiko Pasar adalah 2 (dua). Dengan mempertimbangkan aktivitas bisnis yang dilakukan oleh Bank, kemungkinan kerugian yang akan dihadapi oleh Bank dari risiko pasar cukup tinggi selama periode waktu tertentu di masa datang.

Kualitas Penerapan Manajemen Risiko untuk Risiko pasar berada pada posisi Satisfactory. Kebijakan yang diambil oleh Bank Sulteng dalam Penerapan Manajemen Risiko Pasar adalah sebagai berikut:

- 1) Bank telah memperhatikan penyusunan dan penetapan toleransi risiko serta besarnya risiko yang akan diambil dengan mempertimbangkan strategi dan tujuan bisnis bank yang tertuang dalam RBB. Namun belum dilakukan secara berkala;
- 2) Direksi telah memberikan arahan kepada setiap unit kerja dalam Menyusun kebijakan Manajemen risiko khususnya penyusunan limit risiko yang akan diambil dan toleransi risiko;
- 3) Pengawasan aktif Dewan Komisaris cukup memadai.
- 4) Komisaris telah mendapatkan informasi mengenai suku bunga yang diinformasikan secara berkala.

Tabel di bawah ini merupakan besaran tingkat bunga per tahun untuk aset dan liabilitas yang signifikan untuk tahun yang berakhir pada tanggal-tanggal 31 Desember 2022 dan 2021:

	2022	2021
ASET		
Giro pada bank lain	1%	1%
Penempatan pada Bank Indonesia dan Bank Lain		
Call Money Fasbi	4,75%	2,75%
Deposito Berjangka	5,33%	2,84%
Deposito on Call	4.97% - 6.00%	2,86% - 3,51%
Interbank Call Money	5,60%	3,30%
Efek-efek		
Sertifikat Bank Indonesia	-	-
Sertifikat Deposito Bank Indonesia	-	-
NCD	7,20%	4,25% - 7,20%
Surat Berharga Negara	-	-
Reverse Repo	4,54% - 8,38%	3,01% - 7,55%
Obligasi	6,35% - 8,00%	6,95% - 12,25%
Medium Term Note	-	-
Kredit yang diberikan	4,5% - 20%	5% - 20%
LIABILITAS		
Simpanan dan Nasabah		
Giro	0,35% - 2,40%	0,35% - 2,40%
Tabungan	0,00% - 2,50%	0,00% - 2,50%
Deposito	0.00% - 6,80%	1,00% - 7,00%
Simpanan dari Bank Lain		
Giro	-	-
Call Money	5.70% - 6.10%	2,95% - 3,52%

PT. BANK PEMBANGUNAN DAERAH SULAWESI TENGAH
CATATAN ATAS LAPORAN KEUANGAN
 UNTUK TAHUN YANG BERAKHIR PADA 31 DESEMBER 2022 DAN 2021
 (Dinyatakan dalam Rupiah penuh, kecuali dinyatakan lain)

31. MANAJEMEN RISIKO (lanjutan)

d. Risiko Likuiditas

Risiko likuiditas adalah risiko di mana Bank tidak memiliki cukup dana untuk memenuhi kewajibannya (membayar kepada kreditur atau melunasi hutang-hutangnya pada saat jatuh tempo). Risiko likuiditas dapat diperkecil dengan suatu perencanaan cash flow dan pengelolaan kelebihan dana yang tepat dengan tetap mengantisipasi kebutuhan dan kewajiban di masa yang akan datang. Pengelolaan likuiditas dan risiko pendanaannya diawasi oleh komite ALCO. Kebijakan risiko likuiditas merupakan tanggung jawab manajemen dan strategis yang harus diambil untuk menjamin likuiditas yang cukup untuk memenuhi kebutuhan Bank sesuai dengan peraturan yang berlaku.

Ukuran utama yang digunakan oleh Bank untuk mengelola risiko likuiditas adalah rasio aset lancar bersih terhadap simpanan nasabah. Rasio aktiva lancar bersih dianggap sebagai uang tunai dan kas pada aktiva lancar dikurangi dengan simpanan dari bank (Giro pada Bank Lain).

Untuk memantau tingkat risiko likuiditas Bank melakukan analisis jatuh tempo aset dan kewajiban secara periodik.

Tabel berikut ini menggambarkan analisis jatuh tempo aset dan liabilitas Bank dihitung berdasarkan sisa periode pada akhir tahun sampai ada jatuh tempo kontrak.

	2022					
	Saldo	<1 Bulan	1-3 Bulan	3-6 Bulan	6-12 Bulan	>12 Bulan
ASET						
Kas	152.061	152.061	-	-	-	-
Giro pada BI	911.670	911.670	-	-	-	-
Antar Bank Aktiva	363.879	363.879	-	-	-	-
Efek-efek	3.249.088	-	2.419.659	-	19.502	809.927
Kredit yg diberikan	6.267.451	5.407.916	37.245	57.903	66.511	697.877
Lain-lain						
Jumlah	10.944.149	6.835.525	2.456.904	57.903	86.013	1.507.804
LIABILITAS						
Simpanan	8.145.074	5.090.792	1.829.909	35.400	1.188.973	-
Antar Bank Pasiva	850.000	850.000	-	-	-	-
Pinjaman yg Diterima	75.013	75.013	-	-	-	-
Lain-lain	-					
Jumlah	9.070.088	6.015.805	1.829.909	35.400	1.188.973	-
Perbedaan JT	1.874.061	819.720	626.995	22.503	(1.102.961)	1.507.804

PT. BANK PEMBANGUNAN DAERAH SULAWESI TENGAH
CATATAN ATAS LAPORAN KEUANGAN
 UNTUK TAHUN YANG BERAKHIR PADA 31 DESEMBER 2022 DAN 2021
 (Dinyatakan dalam Rupiah penuh, kecuali dinyatakan lain)

31. MANAJEMEN RISIKO (lanjutan)

d. Risiko Likuiditas (lanjutan)

	2021					
	Saldo	<1 Bulan	1-3 Bulan	3-6 Bulan	6-12 Bulan	>12 Bulan
ASET						
Kas	223.579	223.579	-	-	-	-
Giro pada BI	349.461	349.461	-	-	-	-
Antar Bank Aktiva	3.146.222	3.146.222	-	-	-	-
Efek-efek	1.543.550	-	-	-	1.003.223	540.327
Kredit yg diberikan	5.625.590	89.984	69.047	23.369	179.185	5.264.005
Lain-lain	-	-	-	-	-	-
Jumlah	10.888.402	3.809.246	69.047	23.369	1.182.408	5.804.331
LIABILITAS						
Simpanan	7.979.533	4.672.539	1.588.269	357.420	1.361.305	-
Antar Bank Pasiva	825.000	825.000	-	-	-	-
Pinjaman yg Diterima	67.999	-	-	-	-	67.999
Lain-lain	95.095	95.095	-	-	-	-
Jumlah	8.967.626	5.592.633	1.588.269	357.420	1.361.305	67.999
Perbedaan JT	1.920.776	(1.783.387)	(1.519.222)	(334.051)	(178.897)	5.736.333

e. Risiko Operasional

Risiko Operasional adalah risiko yang antara lain disebabkan adanya ketidakcukupan dan atau tidak berfungsinya proses internal, kesalahan manusia, kegagalan sistem, atau adanya masalah eksternal yang memengaruhi operasional bank. Tujuan Bank adalah untuk mengelola risiko operasional sehingga dapat menghindari kerugian keuangan dan reputasi Bank.

Adapun tanggung jawab untuk meminimalisir terjadinya risiko operasional yang dapat memengaruhi kegiatan Bank, antara lain sebagai berikut:

- 1) Penyesuaian dan pemisahan tugas serta otorisasi transaksi bank
- 2) Pemantauan operasional bank.
- 3) Dilakukan sesuai dengan peraturan perundang-undangan yang berlaku.
- 4) Mengontrol seluruh dokumentasi dan prosedur bank
- 5) Jika terjadi kesalahan ataupun kegagalan dalam operasional bank akan dilakukan pelaporan dan pengusulan tindakan perbaikan
- 6) Melakukan pelatihan dan pengembangan pegawai terhadap risiko operasional
- 7) Memitigasi risiko yang mungkin timbul

PT. BANK PEMBANGUNAN DAERAH SULAWESI TENGAH
CATATAN ATAS LAPORAN KEUANGAN
UNTUK TAHUN YANG BERAKHIR PADA 31 DESEMBER 2022 DAN 2021
(Dinyatakan dalam Rupiah penuh, kecuali dinyatakan lain)

31. MANAJEMEN RISIKO (lanjutan)

e. Risiko Operasional (lanjutan)

Kualitas Penerapan Manajemen Risiko untuk Risiko Operasional berada pada posisi Fair, pengelolaan Risiko Operasional menjadi perhatian oleh manajemen, dimana dalam pengelolaannya melalui beberapa cara antara lain:

- 1) Pengisian profil risiko melalui Aplikasi Tingkat Kesehatan Bank secara rutin setiap bulan untuk mengidentifikasi early warning system sehingga Bank segera mengambil Langkah-langkah mitigasi yang diperlukan;
- 2) Penerapan Standar Operasional Prosedur yang berlaku dalam melaksanakan tugas dan tanggung jawab untuk menghindari risiko;
- 3) Saat ini Bank sudah memiliki sistem informasi manajemen risiko (TKB) dan Profil Risiko Cabang (PRC) yang dapat memastikan terukurnya eksposur risiko baik eksposur risiko secara keseluruhan/ komposit maupun eksposur per jenis risiko yang melekat pada kegiatan usaha Bank, maupun eksposur risiko per jenis aktivitas fungsional Bank namun belum secara akurat, informatif, dan tepat waktu.

f. Risiko Hukum

Risiko inherent yang berada pada posisi Low To Moderate serta Kualitas Penerapan Manajemen Risiko yang berada pada posisi Satisfactory, dapat disimpulkan Peringkat Risiko untuk Risiko Hukum adalah 2 (Dua), hal ini disebabkan adanya perkembangan atas kasus hukum yang dihadapi Bank Sulteng, dimana kasus tersebut bank dinyatakan kalah oleh Mahkamah Agung dan terdapat pula beberapa kasus hukum lainnya yang tengah dihadapi oleh Bank.

1)

Laporan dugaan tindak pidana perbankan berdasarkan surat perintah penyelidikan tanggal 23 juni 2022 terkait adanya dugaan tindak pada perbankan dengan cara pegawai Bank BPD Sulteng KC Parigi tidak melaksanakan prinsip kehati-hatian dalam melakukan pencairan dana dinas kesehatan kab. parimo tahun anggaran 2020. Tuntutan permasalahan ini merupakan hasil pengembangan pemeriksaan tindak pidana korupsi oleh polres parimo terhadap bendahara Dinas Kesehatan Parigi Moutong tahun anggaran 2020. perkembangan kasus dalam penyelidikan polda sulteng telah memanggil pegawai cabang parigi yang memproses pencairan uang Dinas Kesehatan parimo pada tanggal 31 Desember 2020. Proses pemeriksaan saat ini masih dalam tahap penyelidikan oleh pihak penyidik polda sulteng, dan belum ditemukan adanya proses pencairan dana dinas kesehatan tahun anggaran 2020 yang menyalahi prosedur. Kasus ini Masih dalam tahap penyelidikan dengan memanggil saksi -saksi pegawai cabang parigi.

- 2) Pelaporan dugaan tindak pidana Perbankan berdasarkan laporan polisi nomor : LP/B/249/VIII/SULTENG/SPKT tanggal 30 agustus 2022 kepada sdr Rio Kartono (Mantan Pimpinan Seksi admin Kredit cabang Kolonodale). Tuntutan permasalahan ini merupakan tindakan fraud yang merugikan PT. Bank Sulteng, sehingga atas perintah Direksi dilakukan pelaporan tindak perbankan di Kepolisian Daerah Sulawesi Tengah. Perkembangan kasus penyelidikan Polda Sulteng telah melakukan permintaan keterangan baik dari pihak Auditor maupun Para Pegawai Cabang Kolonodale, sehingga berdasarkan gelar perkara telah menetapkan Sdr. Rio kartono sebagai Tersangka dan dilakukan penahanan. Kasus ini telah dilimpahkan (Tahap I) dari Kepolisian Daerah Sulteng ke pihak Kejaksaan Tinggi untuk mendapatkan petunjuk dari jaksa Penuntut Umum.

PT. BANK PEMBANGUNAN DAERAH SULAWESI TENGAH
CATATAN ATAS LAPORAN KEUANGAN
UNTUK TAHUN YANG BERAKHIR PADA 31 DESEMBER 2022 DAN 2021
(Dinyatakan dalam Rupiah penuh, kecuali dinyatakan lain)

31. MANAJEMEN RISIKO (lanjutan)

f. Risiko Hukum (lanjutan)

- 3) Laporan dugaan tindak pidana penipuan dan atau penggelapan berdasarkan Laporan Pengaduan nomor: STTL-ADUAN/43/II/2022/SPKT B/RESOR PALU tanggal 01 februari 2022. Tuntutan Permasalahan ini merupakan hasil pelaporan sdr. Listiyani Wahyuni ST, atas dugaan Penipuan dan atau penggelapan pada bulan Desember 2020, yang mana berhubungan dengan pemberian kredit kepada CV. Bintang Timur di kantor PT. Bank Suteng cabang Palu Barat. Perkembangan kasus permintaan keterangan dalam bentuk wawancara kepada Pegawai PT. Bank Sulteng Cabang Palu Barat yang memproses Kredit CV. Bintang Timur, dari proses penyelidikan tersebut diketahui Direktur CV. Bintang Timur merasa dirugikan atas Proses pendebitan pembayaran kewajiban yang tidak bersumber dari pekerjaan yang telah dibiayai dan terdapat oknum yang berkewajiban melakukan pembayaran kredit tersebut dan wajib mengganti uang yang telah terdebit dalam rangka pembayaran kewajiban. Kasus ini masih dalam tahap penyelidikan dan meminta keterangan dari saksi-saksi yang ada hubungannya dengan kredit CV. Bintang Timur.
- 4) Laporan Dugaan tindak Pidana Pemalsuan berdasarkan Laporan Pengaduan nomor : B/2154/XII/2022/Satreskrim Kepolisian Resor Kota Palu tanggal 23 Desember 2022. Tuntutan permasalahan ini merupakan hasil pelaporan sdr. ferawati, atas dugaan Pemalsuan Surat Kuasa dalam rangka melakukan penarikan dana stimulan di cabang Tawaeli, adapun penarikan dilakukan sebanyak 2 (dua) kali, penarikan pertama dilakukan oleh pelapor Ferawati sebesar Rp.20.000.000 dan penarikan kedua dilakukan oleh Erfin (penerima kuasa) sebesar Rp.30.000.000. Penyidik Polresta Palu telah melakukan permintaan keterangan dalam bentuk wawancara kepada Pegawai PT. Bank Sulteng Cabang Palu Barat yang memproses Penarikan uang menggunakan surat kuasa dan dari hasil penjelasan Head Teller bahwa surat kuasa yang digunakan oleh saudari Erfin untuk menarik uang sebesar Rp.30.000.000 telah diverifikasi oleh pihak BPBD dan telah mendapat Rekomendasi untuk dilakukan pencairan dana. Kasus ini masih dalam tahap penyelidikan dan meminta keterangan dari saksi-saksi yang ada hubungannya pemalsuan surat Kuasa.

g. Risiko Reputasi

Risiko Reputasi merupakan risiko yang disebabkan oleh adanya publikasi negatif yang terkait dengan kegiatan usaha Bank atau persepsi negatif terhadap Bank.

Risiko Inherent yang berada pada posisi Low To Moderate, serta Kualitas Penerapan Manajemen Risiko yang berada pada posisi Satisfactory, dapat disimpulkan Peringkat Risiko untuk Risiko Reputasi adalah 2 (Dua). Bank terus berupaya untuk meningkatkan kinerja Bank guna memenuhi kebutuhan nasabah dan mempertahankan pangsa pasar Bank.

Risiko inheren untuk Risiko Reputasi berada pada posisi Low To Moderate, dengan beberapa parameter penilaian sebagai berikut:

- 1) Tidak adanya pelanggaran etika bisnis yang dilakukan oleh Bank
- 2) Tidak terdapat pemberitaan negative pada periode ini.
- 3) Bank juga telah membentuk satuan khusus untuk menangani keluhan nasabah
- 4) Bank juga terus berusaha meningkatkan pelayanan Bank kepada Nasabah

PT. BANK PEMBANGUNAN DAERAH SULAWESI TENGAH
CATATAN ATAS LAPORAN KEUANGAN
UNTUK TAHUN YANG BERAKHIR PADA 31 DESEMBER 2022 DAN 2021
(Dinyatakan dalam Rupiah penuh, kecuali dinyatakan lain)

31. MANAJEMEN RISIKO (lanjutan)

g. Risiko Reputasi (lanjutan)

Pengendalian risiko yang berdampak pada risiko reputasi telah dilakukan oleh dewan komisaris dan direksi dengan mengevaluasi setiap kejadian yang berdampak pada reputasi bank. Pengawasan terhadap risiko reputasi dilakukan oleh dewan komisaris dan direksi dengan memberikan informasi yang komprehensif kepada nasabah dan stakeholder sehingga dapat memberikan pemahaman atas setiap permasalahan ataupun kejadian yang dialami oleh bank melalui Divisi Corsec.

Kualitas Penerapan Manajemen Risiko untuk Risiko Reputasi kebijakan yang diambil oleh Bank Sulteng dalam penerapan Manajemen Risiko Reputasi adalah sebagai berikut:

- 1) Bank telah memperhitungkan semua aktivitas dan dampak risiko pada setiap kegiatan operasional masing-masing divisi dengan memberlakukan kebijakan dan prosedur untuk dilaksanakan dalam proses pengambilan keputusan, namun dalam proses identifikasi setiap risiko bank belum melakukan pendekatan dengan menggunakan alat ukur yang memadai.
- 2) Proses pengambilan keputusan oleh direksi telah mempertimbangkan kejadian masa lalu yang berdampak atas risiko reputasi untuk melahirkan proses lengkap, akurat dan tepat waktu.
- 3) Dalam pengambilan keputusan penggunaan sistem informasi oleh bank dalam rangka mendukung penerapan manajemen risiko telah melalui proses seleksi secara independen melalui perjanjian kerjasama. Untuk mendukung pengambilan proses risiko yang akurat serta penggunaan sistem informasi tersebut telah didukung dengan sistem dan teknologi terbaru yang dapat diakses dengan mudah dan akurat. Namun Sumber Daya Manusia (SDM) yang ada pada Manajemen Risiko saat ini masih perlu untuk diberikan pendidikan dan pelatihan terkait tugas dan tanggung jawabnya guna mendukung efektivitas proses manajemen risiko.

h. Risiko Strategik

Risiko Inherent yang berada pada posisi Low To Moderate, serta Kualitas Penerapan Manajemen Risiko yang berada pada posisi Satisfactory, Pencapaian kinerja keuangan Bank pada akhir periode ini mengalami perbaikan yang baik, target-target yang ditetapkan oleh Bank hampir semuanya terealisasi. dapat disimpulkan Peringkat Risiko untuk Risiko Strategik adalah 2 (Dua).

Risiko Inherent untuk Risiko Strategik berada pada posisi Low To Moderate dan untuk mencapai Visi Misi Bank Sulteng dimana dilakukan strategi pengembangan bisnis, diantaranya adalah penguatan funding beserta perbaikan komposisinya. Selain itu, Bank telah mengeluarkan produk-produk baru guna menghimpun DPK, namun belum sepenuhnya berjalan sesuai dengan yang telah ditargetkan.

Perwujudan Sistem Pengendalian Risiko untuk Risiko Strategik Bank harus memastikan sistem informasi manajemen yang dimiliki telah memadai untuk mendukung proses perencanaan dan pengambilan keputusan strategik namun perlu dilakukan review berkala agar sejalan dengan regulasi dan perkembangan bisnis perbankan.

PT. BANK PEMBANGUNAN DAERAH SULAWESI TENGAH
CATATAN ATAS LAPORAN KEUANGAN
UNTUK TAHUN YANG BERAKHIR PADA 31 DESEMBER 2022 DAN 2021
(Dinyatakan dalam Rupiah penuh, kecuali dinyatakan lain)

31. MANAJEMEN RISIKO (lanjutan)

i. Risiko Kepatuhan

Risiko Inherent yang berada pada posisi Moderate, serta Kualitas Penerapan Manajemen Risiko yang berada pada posisi Satisfactory dapat disimpulkan Peringkat Risiko untuk Risiko Kepatuhan adalah 3 (Tiga). Hal tersebut terjadi akibat belum terciptanya budaya-budaya kepatuhan dan fungsi kepatuhan yang baik pada Bank, tercermin dari terdapat Fraud pada salah satu kantor Cabang (Cabang Buol dan Kantor Cabang Pembantu Labean) masih terdapat pula denda atas ketidakpatuhan Bank terhadap aturan yang berlaku dan masih terdapat beberapa komitmen Bank kepada OJK yang belum dipenuhi sesuai dengan komitmen Bank.

Fungsi kepatuhan yang kurang maksimal diterapkan di lingkungan intern Bank Sulteng sehingga kepatuhan bank terhadap Otoritas Jasa Keuangan masih kurang, hal ini terlihat pada komitmen Bank yang belum terpenuhi atas hasil pemeriksaan Otoritas Jasa Keuangan (OJK) dan masih terdapat denda-denda atas ketidakpatuhan Bank terhadap peraturan yang berlaku.

Tata Kelola yang Bank laksanakan untuk memitigasi Risiko Kepatuhan sebagai berikut:

- 1) Pengawasan Aktif Komisaris dan Direksi harus lebih ditingkatkan.
- 2) Divisi Manajemen Risiko dan Kepatuhan telah mensosialisasikan budaya risiko dan kepatuhan kepada seluruh pegawai.
- 3) Bank telah memiliki pedoman kebijakan tentang Kepatuhan, namun belum menguraikan tentang pertimbangan toleransi risiko dan dampak terhadap permodalan, kedepannya akan dilakukan revisi BPP tentang penerapan fungsi kepatuhan.
- 4) Bank telah memiliki ukuran tentang kompetensi pegawai karena sumber daya manusia khususnya pada aktivitas fungsional treasuri dan investasi belum sepenuhnya memiliki sertifikasi treasuri, namun kedepannya setiap petugas yang menangani treasuri mulai dari jenjang Direksi sampai dengan staff harus mengikuti sertifikasi treasuri.

32. MANAJEMEN PERMODALAN

Tujuan manajemen permodalan Bank adalah untuk mempertahankan posisi modal yang kuat untuk mendukung pertumbuhan bisnis dan mempertahankan investor, deposan, pelanggan dan pasar dalam pengelolaan permodalan Bank mempertimbangkan faktor-faktor seperti: pengembalian modal yang optimal pada pemegang saham, menjaga keseimbangan antara keuntungan yang lebih tinggi dengan gearing ratio serta kesamaan yang diberikan oleh posisi modal yang sehat.

Pada tanggal 31 desember 2022 dan 2021, Bank telah memenuhi semua syarat permodalan yang diwajibkan.

PT. BANK PEMBANGUNAN DAERAH SULAWESI TENGAH
CATATAN ATAS LAPORAN KEUANGAN
UNTUK TAHUN YANG BERAKHIR PADA 31 DESEMBER 2022 DAN 2021
(Dinyatakan dalam Rupiah penuh, kecuali dinyatakan lain)

32. MANAJEMEN PERMODALAN (lanjutan)

Rasio Penyediaan Modal Minimum

Rasio Kewajiban Penyediaan Modal Minimum (Capital Adequacy Ratio [CAR]) adalah rasio modal terhadap aset tertimbang menurut risiko (Risk - Weighted Assets (RWA)). Berdasarkan peraturan Bank Indonesia, jumlah modal untuk risiko kredit terdiri dari modal Inti (Tier I) dan Modal Pelengkap (Tier II) dikurangi penyertaan pada Entitas Anak. Rasio kecukupan Modal pada tanggal-tanggal 31 Desember 2022 dan 2021 adalah sebagai berikut (dalam jutaan Rupiah):

	2022	2021
Aktiva Tertimbang Menurut Risiko (ATMR) Kredit	3.999.960	3.439.687
Aktiva Tertimbang Menurut Risiko (ATMR) Operasional	1.013.876	895.436
Aktiva Tertimbang Menurut Risiko (ATMR) Pasar	-	-
Total Modal	1.299.155	1.241.982
Rasio Kewajiban Penyertaan Modal Minimum (KPMM)	26,12%	28,65%
Rasio Minimum menurut POJK 11/POJK.03/2016	9,30%	10,00%

Kegiatan alokasi modal didorong oleh optimalisasi jumlah modal yang jumlahnya tergantung pada peraturan perundang-undangan yang berlaku untuk memaksimalkan laba atas risiko yang disesuaikan dengan modal dasar yang digunakan dalam menentukan bagaimana modal dialokasikan oleh Bank pada operasional atau kegiatan tertentu. Kebijakan Bank yang berhubungan dengan pengelolaan modal dan alokasi dana diriview secara berkala oleh Direksi.

Sejak tahun 2007, Bank diwajibkan untuk memenuhi kerangka kerja Basel II dalam hal ini permodalan Bank dengan mengikuti road map implementasi Basel II di Indonesia yang dipimpin oleh Bank Indonesia.

Penerapan Bank atas risiko kredit, risiko pasar dan risiko operasional dalam permodalan adalah sebagai berikut:

a. Risiko kredit

Sesuai dengan Surat Edaran Bank Indonesia No 7/10/DPNP tanggal 31 Maret 2005, Bank menggunakan pendekatan Basel I untuk mengelola risiko kredit.

Bank menerapkan pendekatan standar untuk mengelola risiko kredit mulai 1 Januari 2012 sesuai dengan Surat Edaran Bank Indonesia No. 13/6/DPNP tanggal 18 Februari 2011.

b. Risiko Operasional

Untuk pengelolaan risiko operasional Bank menerapkan pendekatan indicator dasar sesuai dengan Surat Edaran Bank Indonesia No 11/3/DPNP tanggal 27 Januari 2009. Berdasarkan Surat Edaran tersebut, beban modal untuk risiko operasional sebesar 5%, 10% dan 15% dari rata-rata pendapatan kotor selama tiga tahun terakhir.

Bank mengklasifikasikan modal dalam 2 (dua) tingkatan:

- 1) Modal Tier 1 terdiri dari modal saham biasa, agio saham, saldo laba, selisih penjabaran laporan keuangan, dan kepentingan non pengendali setelah dikurangi goodwill dan aset tak berwujud dan penyesuaian lainnya sehubungan dengan item yang termasuk dalam modal tetapi diperlakukan secara berbeda sesuai kepentingan.
- 2) Modal Tier 2 terdiri dari pinjaman subordinasi yang memenuhi syarat dan cadangan umum (maksimum 1,25% dari Aset Tertimbang Menurut Risiko [ATMR]).

PT. BANK PEMBANGUNAN DAERAH SULAWESI TENGAH
CATATAN ATAS LAPORAN KEUANGAN
UNTUK TAHUN YANG BERAKHIR PADA 31 DESEMBER 2022 DAN 2021
(Dinyatakan dalam Rupiah penuh, kecuali dinyatakan lain)


32. MANAJEMEN PERMODALAN (lanjutan)

Bank tidak memiliki modal tambahan lainnya yang memenuhi kriteria modal tier 3 dalam Peraturan Bank Indonesia yang berlaku.


Berbagai Batasan diterapkan untuk unsur-unsur dari modal dasar. Pengaruh pajak tangguhan telah dikecualikan dalam menentukan jumlah laba ditahan untuk modal tier 1, hanya 50 persen dari keuntungan tahun berjalan sebelum pajak tangguhan yang termasuk dalam modal tier 1 dan kualifikasi modal tier 2 tidak dapat melebihi modal tier 1. Ada juga pembatasan pada jumlah penurunan cadangan penurunan nilai - kolektif yang dapat dimasukkan sebagai bagian dari modal tier 2.

33. TANGGAL PENYELESAIAN LAPORAN KEUANGAN

Direksi bertanggung jawab atas penyajian dan pengungkapan laporan keuangan untuk tahun yang berakhir 31 Desember 2022 yang disusun dan diotorisasi pada tanggal 20 Februari 2023.



www.banksulteng.co.id



**LAPORAN KEUANGAN
PT. PEMBANGUNAN
SULTENG
(UNAUDITED)
TAHUN 2022**

PT. PEMBANGUNAN SULTENG (PERSERODA)**Neraca (Standar)**

Per Tgl. 31 Dec 2022

	YTD
Aktiva	
Aktiva Lancar	
Kas dan Bank	
Kas & Bank	
Kas Tunai	22,246,490
Kas Kecil	561,330
Bank Sulteng 1	13,866,863
Bank Sulteng II	3,269,178
Bank BRI	10,801,443
Bank Mega	883,524
Jumlah Kas dan Bank	51,628,828
Piutang Dagang	
Piutang Usaha	
Pendapatan Masih Harus Diterima	1,620,000,000
Piutang Usaha	105,799,126
Panjar Pembelian Jagung Kering	101,495,850
Panjar Pembelian Material Ore Nikel	150,000,000
Akumulasi Penyisihan Piutang	(105,899,176)
Piutang Lain-Lain	
Piutang Pengurus	506,400,000
Piutang Non Pengurus	1,098,057,194
UANG MUKA	
Uang Muka Lain	1,000,000
Pembiayaan Usaha	5,449,000,000
Jumlah Piutang Dagang	8,925,852,994
Persediaan	
Jumlah Persediaan	-
Aktiva lancar lainnya	
Jumlah Aktiva lancar lainnya	-
Jumlah Aktiva Lancar	8,977,481,822
Aktiva Tetap	
Nilai histori	
Aktiva Tetap	
Tanah	16,242,760,000
Gedung	1,368,300,000
Kendaraan	184,966,000
Peralatan	530,894,500
Inventaris Kantor	429,078,170
Jumlah Nilai histori	18,755,998,670
Akumulasi Penyusutan	
Akumulasi Depresiasi Fixed Asset	(1,901,550,922)
Akumulasi Penyusutan Gedung	(804,000,000)
Akumulasi Penyusutan Kendaraan	(184,966,000)
Akumulasi Penyusutan Peralatan	(530,894,500)
Akumulasi Penyusutan Inventaris	(381,690,422)
Jumlah Akumulasi Penyusutan	(1,901,550,922)
Jumlah Aktiva Tetap	16,854,447,748
OTHER ASSETS	
Aset Tidak Berwujud	2,500,000
Akumulasi Amortisasi Aset Tidak Berwujud	(2,500,000)
Jumlah OTHER ASSETS	-
Jumlah Aktiva	25,831,929,570



PT. Pembangunan Sulteng

Kewajiban dan Ekuitas	
Kewajiban	
Kewajiban lancar	
Hutang Dagang	
Hutang	
Hutang Usaha Pihak Ketiga	2,619,672,000
Hutang Yakobus Kalla	10,000,000
Jumlah Hutang Dagang	<u>2,629,672,000</u>
Kewajiban lancar lain	
Hutang Lain- lain	
Utang Kepada Pengurus	51,900,000
Utang Kepada Pihak Ketiga	2,001,400,000
Kep. Pengadilan PHI Palu NO.	441,000
Biaya Masih Harus Dibayar	
Hutang Gaji	2,250,000,000
Jumlah Kewajiban lancar lain	<u>4,303,741,000</u>
Jumlah Kewajiban lancar	<u>6,933,413,000</u>
Kewajiban jangka panjang	<u>-</u>
Jumlah Kewajiban jangka panjang	<u>-</u>
Jumlah Kewajiban	<u>6,933,413,000</u>
Ekuitas	
Modal	20,062,600,000
Tambahkan Modal Disetor	7,400,000,000
LABA DITAHAN	(4,711,565,371)
Laba tahun ini	(3,852,518,059)
Jumlah Ekuitas	<u>18,898,516,570</u>
Jumlah Kewajiban dan Ekuitas	<u>25,831,929,570</u>

PT. PEMBANGUNAN SULTENG (PERSERODA)

Laba/Rugi (Standar)

Dari 01 Jan 2022 ke 31 Dec 2022

	YTD
Pendapatan	
Jumlah Pendapatan	-
Harga Pokok Penjualan	-
Jumlah Harga Pokok Penjualan	-
LABA KOTOR	-
Beban Operasi	
Biaya Umum & Administrasi	
Gaji & Tunjangan Karyawan	
Biaya Gaji, Lembur & THR	3,188,058,800
Beban Utiliti, Adm, Sewa & Lainnya	
Biaya Listrik, Air, Internet	14,768,376
Biaya Rumah Tangga Kantor	4,418,930
Biaya Alat Tulis Kantor	2,569,005
Biaya BBM, Parkit & Tol	5,292,514
Biaya Cetak, Pos & Materai	2,243,300
Biaya Perbaikan dan Perawatan	56,671,482
Biaya Perbaikan Kendaraan	5,979,000
Biaya Perlengkapan Kantor	48,672,000
Biaya Profesional	47,000,000
Biaya Legalitas	55,750,000
Biaya Ekpedisi / Pengiriman	165,000
Beban Sewa & Service charge	50,000,000
Biaya Akomodasi, Penginapan &	172,259,642
Biaya Pajak - PPh 21	78,908,324
Beban Denda Pajak	2,743,781
Biaya Umum & Adm Lainnya	1,575,250
Biaya Penyusutan & Amortisasi	
Biaya Penyusutan Gedung	96,480,000
Biaya Penyusutan Peralatan	4,128,999
Biaya Penyusutan Inventaris kantor	14,791,417
Jumlah Beban Operasi	3,852,475,820
PENDAPATAN OPERASI	(3,852,475,820)
Pendapatan dan Beban Lain	
Pendapatan lain	
PENDAPATAN DILUAR USAHA	
Pendapatan Jasa Giro	1,462,385
Jumlah Pendapatan lain	1,462,385
Beban lain-lain	
BIAYA DILUAR USAHA	
Biaya Adm Bank & Buku Cek/Giro	732,124
Beban Lain-Lain	772,500
Jumlah Beban lain-lain	1,504,624
Jumlah Pendapatan dan Beban Lain	(42,239)
LABA(RUGI) BERSIH (Before Tax)	(3,852,518,059)
LABA(RUGI) BERSIH (After Tax)	(3,852,518,059)



PT. Pembangunan Sulteng



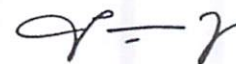
LAPORAN KEUANGAN
PT BANGUN PALU SULAWESI TENGAH

TAHUN 2022

PT. BANGUN PALU SULAWESI TENGAH
NERACA
30 April 2022

	<u>Per 30 April'22</u>	<u>Per 31 Desember'21</u>	<u>Per 31 Desember'20</u>
AKTIVA			
AKTIVA LANCAR			
- Kas dan setara kas	376.288.248	12.000	5.992.992
- Piutang Usaha - Neto	-	-	-
- Piutang Lain Lain	-	-	-
- Pembayaran Dimuka	105.300.000	-	-
- Pajak yang Dibayar Dimuka	-	-	-
Jumlah Aktiva Lancar	481.588.248	12.000	5.992.992
AKTIVA TIDAK LANCAR			
- Aktiva Tetap - Bersih	34.153.000	97.528.671	97.528.671
- Lain Lain	2.339.820	(97.528.671)	(73.146.503)
Jumlah Aktiva Tidak Lancar	36.492.820	-	24.382.168
JUMLAH AKTIVA	518.081.068	12.000	30.375.160
PASSIVA			
HUTANG JANGKA PENDEK			
- Hutang Bank	-	-	-
- Hutang Usaha	-	-	-
- Hutang Lain Lain			
- Pihak Ketiga	2.200.000.000	-	-
- Pihak Berelasi	-	-	-
- Hutang Pajak	91.981.875	50.150.000	50.150.000
	2.291.981.875	50.150.000	50.150.000
HUTANG JANGKA PANJANG			
- Pihak Ketiga	-	-	-
- Pihak Berelasi	1.910.000.000	-	-
	1.910.000.000	-	-
JUMLAH HUTANG	4.201.981.875	50.150.000	50.150.000
MODAL			
- Modal Disetor	350.000.000	350.000.000	350.000.000
- Dana setoran Modal	-	1.910.000.000	1.910.000.000
- Laba/Rugi Ditahan	(2.310.138.000)	(2.279.774.841)	(2.254.792.673)
- Laba/Rugi Tahun Berjalan	(1.723.762.807)	(30.363.159)	(24.982.167)
Jumlah Modal	(3.683.900.807)	(50.138.000)	(19.774.840)
JUMLAH PASSIVA	518.081.068	12.000	30.375.160

Palu, 2022
PT. Bangun Palu Sulawesi Tengah



Jimmy Lizardo
Direktur Utama

PT.BANGUN PALU SULAWESI TENGAH
 PERHITUNGAN LABA RUGI

Per 30 April 2022

	Per 30 April 2022	Per 31 Desember 2021	Per 31 Desember 2020
- Pendapatan Usaha	18.957.162	-	-
- Beban Pokok Pendapatan Usaha	(135.289.743)	-	-
LABA (RUGI) KOTOR	(116.332.581)	-	-
Beban Usaha			
- Beban Personalia	1.512.141.687	-	-
- Beban Administrasi dan Umum	97.335.323	30.182.541	24.382.168
Jumlah	1.609.477.010	30.182.541	24.382.168
LABA (RUGI) OPERASI	(1.725.809.591)	(30.182.541)	(24.382.168)
<u>Pendapatan (Beban)Lain Lain</u>			
- Bunga Deposito	-	-	-
- Bunga Jasa Giro (Neto)	2.621.784	-	-
- Pendapatan (Beban) lain - Bersih	(575.000)	(180.619)	(600.000)
Jumlah Pendapatan (Beban) Lain Lain	2.046.784	(180.619)	(600.000)
LABA (RUGI) BERSIH SEBELUM PAJAK	(1.723.762.807)	(30.363.160)	(24.982.168)
- Beban Pajak Penghasilan			-
LABA (RUGI) BERSIH SETELAH PAJAK	(1.723.762.807)	(30.363.160)	(24.982.168)

Palu, 2022
 PT. Bangun Palu Sulawesi Tengah



Jimmy Lizardo
 Direktur Utama

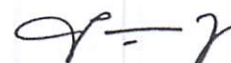
PT. BANGUN PALU SULAWESI TENGAH
NERACA
31 MEI 2022

	<u>Per 31 Mei'22</u>	<u>Per 30 April'22</u>
AKTIVA		
AKTIVA LANCAR		
- Kas	6.441.973	14.414.628
- Bank	30.413.859	361.873.620
- Deposito	-	-
- Piutang Usaha - Neto	-	-
- Piutang Lain Lain	-	-
- Pembayaran Dimuka	105.300.000	105.300.000
- Pajak yang Dibayar Dimuka	-	-
Jumlah Aktiva Lancar	<u>142.155.832</u>	<u>481.588.248</u>
AKTIVA TETAP (TIDAK LANCAR)		
- Inventaris Kendaraan	-	-
- Inventaris Kantor	10.650.000	10.650.000
- Portal/Gerbang Kantor	23.503.000	23.503.000
- Lain Lain	2.339.820	2.339.820
- Jumlah	<u>36.492.820</u>	<u>36.492.820</u>
- Akumulasi Penyusutan	-	-
Jumlah Aktiva Tetap (Tidak Lancar)	<u>36.492.820</u>	<u>36.492.820</u>
JUMLAH AKTIVA	<u><u>178.648.652</u></u>	<u><u>518.081.068</u></u>
PASSIVA		
HUTANG JANGKA PENDEK		
- Hutang Bank	-	-
- Hutang Usaha	-	-
- Hutang Lain Lain		
- Pihak Ketiga	2.200.000.000	2.200.000.000
- Pihak Berelasi	-	-
- Hutang Pajak	119.027.292	91.981.875
- Hutang Gaji	-	-
JUMLAH HUTANG JANGKA PENDEK	<u>2.319.027.292</u>	<u>2.291.981.875</u>
HUTANG JANGKA PANJANG		
- Pihak Ketiga	-	-
- Pihak Berelasi	1.910.000.000	1.910.000.000
JUMLAH HUTANG JANGKA PANJANG	<u>1.910.000.000</u>	<u>1.910.000.000</u>
TOTAL HUTANG	<u>4.229.027.292</u>	<u>4.201.981.875</u>
MODAL		
- Modal Disetor	350.000.000	350.000.000
- Dana setoran Modal	-	-
- Laba/Rugi Ditahan	(2.310.138.000)	(2.310.138.000)
- Laba/Rugi Tahun Berjalan	(2.090.240.640)	(1.723.762.807)
Jumlah Modal	<u>(4.050.378.640)</u>	<u>(3.683.900.807)</u>
JUMLAH PASSIVA	<u><u>178.648.652</u></u>	<u><u>518.081.068</u></u>

CATATAN:

1. Hutang (Kewajiban) Pajak thn 2021 sebesar Rp.50,150,000 belum ada realisasinya (belum disetor ke Kas Negara)

Palu, 2022
PT. Bangun Palu Sulawesi Tengah

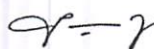


Jimmy Lizardo
Direktur Utama

PT. BANGUN PALU SULAWESI TENGAH
 PERHITUNGAN LABA RUGI
 Per 31 Mei 2022

	JAN - APRIL 2022	MEI 2022	JAN - MEI 2022
Pendapatan Usaha			
- Pendapatan Penjualan Tanah	-	-	-
- Pendapatan Iuran Pengelolaan Lingkungan	18.957.162	18.957.162	37.914.324
- Pendapatan Perjanjian Kerjasama (Lol)	-	-	-
- Pendapatan Penjualan Air	-	-	-
- Pendapatan Penjualan Listrik	-	-	-
- Pendapatan Pengolahan Limbah	-	-	-
Jumlah Pendapatan Usaha	18.957.162	18.957.162	37.914.324
Beban Pendapatan Usaha (HPP)			
- Biaya Pembelian Tanah	-	-	-
- Biaya Pengelolaan Lingkungan	-	-	-
- Biaya Operasional PKS	-	-	-
- Biaya Perawatan Instalasi Air	-	-	-
- Biaya Perawatan Instalasi Listrik	-	-	-
- Biaya Operasional Pengolahan Limbah	-	-	-
- Biaya Perjamuan	27.775.578	1.766.675	29.542.253
- Biaya Perjalanan Dinas (PD)	107.484.065	6.656.536	114.140.601
- Biaya Lain Lain	30.100	-	30.100
Jumlah Beban Pendapatan Usaha	135.289.743	8.423.211	143.712.954
LABA (RUGI) KOTOR	(116.332.581)	10.533.951	(105.798.630)
Beban Personalia			
- Gaji & Tunjangan	1.370.850.000	335.975.000	1.706.825.000
- Lembur + konsumsi	-	-	-
- Uang Transport & Uang Makan	-	-	-
- Iuran BPJS	-	-	-
- Tunjangan Hari Raya	54.660.000	-	54.660.000
- Bonus	-	-	-
- Pesangon	-	-	-
- Tunjangan Pajak	86.631.687	27.045.417	113.677.104
Jumlah Beban Personalia	1.512.141.687	363.020.417	1.875.162.104
Beban Administrasi & Umum			
- Operasional Direksi	1.230.345	2.233.200	3.463.545
- Sewa Ruang Kantor	-	-	-
- Sewa Kendaraan	2.000.000	-	2.000.000
- Sewa peralatan Komputer	-	-	-
- Pajak	-	-	-
- Pengobatan & Perawatan	105.000	-	105.000
- BBM, Parkir, etol	970.174	147.903	1.118.077
- Transportasi	793.500	38.000	831.500
- Telepon, Faksimili, Internet	-	-	-
- Surat, Dokumen, Meterai	346.000	-	346.000
- Alat Tulis Kantor	983.500	35.000	1.018.500
- Barang Cetak	1.520.000	487.950	2.007.950
- Koran, Majalah, Buku	-	-	-
- Konsumsi (Rumah Tangga Kantor)	10.094.693	69.600	10.164.293
- Alat Kesehatan	-	60.000	60.000
- Listrik Kantor	2.714.111	622.791	3.336.902
- Perawatan & Perbaikan	2.683.000	280.000	2.963.000
- Pendidikan & Latihan	-	-	-
- Sumbangan, Bantuan, Hadiah	1.250.000	2.000.000	3.250.000
- Iuran, Keanggotaan	-	-	-
- Tenaga Professional	57.800.000	5.000.000	62.800.000
- Denda Pajak	-	-	-
- Lain Lain	14.845.000	3.000.000	17.845.000
Jumlah Beban administrasi & umum	97.335.323	13.974.444	111.309.767
Beban Depresiasi & Amortisasi			
- Depresiasi	-	-	-
- Amortisasi	-	-	-
Jumlah Beban Depresiasi & Amortisasi	-	-	-
Pendapatan Lain Lain			
- Bunga Deposito	-	-	-
- Bunga Jasa Giro (Neto)	2.621.784	218.077	2.839.861
- Keuntungan dari Penjualan Harta	-	-	-
- Biaya Lain Lain	-	-	-
Jumlah Pendapatan Lain Lain	2.621.784	218.077	2.839.861
Beban Lain lain			
- Bunga Pinjaman Bank	-	-	-
- Biaya transfer Dan Administrasi Bank	575.000	235.000	810.000
- Kerugian dari Penjualan Harta	-	-	-
- Biaya Lain Lain	-	-	-
Jumlah Beban Lain Lain	575.000	235.000	810.000
LABA BERSIH SEBELUM PAJAK PENGHASILAN	(1.723.762.807)	(366.477.833)	(2.090.240.640)
- Beban Pajak Penghasilan	-	-	-
LABA BERSIH SETELAH PAJAK PENGHASILAN	(1.723.762.807)	(366.477.833)	(2.090.240.640)

Palu, 2022
 PT. Bangun Palu Sulawesi Tengah



Jimmy Lizardo
 Direktur Utama

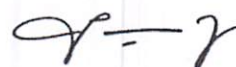
PT. BANGUN PALU SULAWESI TENGAH
NERACA
30 JUNI 2022

	<u>Per 30 Juni'22</u>	<u>Per 31 Mei'22</u>
AKTIVA		
AKTIVA LANCAR		
- Kas	2.538.171	6.441.973
- Bank	15.692.902	30.413.859
- Deposito	-	-
- Piutang Usaha - Neto	-	-
- Piutang Lain Lain	-	-
- Pembayaran Dimuka	105.300.000	105.300.000
- Pajak yang Dibayar Dimuka	-	-
Jumlah Aktiva Lancar	123.531.073	142.155.832
AKTIVA TETAP (TIDAK LANCAR)		
- Inventaris Kendaraan	-	-
- Inventaris Kantor	10.650.000	10.650.000
- Portal/Gerbang Kantor	23.503.000	23.503.000
- Lain Lain	2.339.820	2.339.820
- Jumlah	36.492.820	36.492.820
- Akumulasi Penyusutan	-	-
Jumlah Aktiva Tetap (Tidak Lancar)	36.492.820	36.492.820
JUMLAH AKTIVA	160.023.893	178.648.652
PASSIVA		
HUTANG JANGKA PENDEK		
- Hutang Bank	-	-
- Hutang Usaha	-	-
- Hutang Lain Lain	-	-
- Pihak Ketiga	2.200.000.000	2.200.000.000
- Pihak Berelasi	-	-
- Hutang Pajak	139.272.709	91.981.875
- Hutang Gaji	292.400.000	-
JUMLAH HUTANG JANGKA PENDEK	2.631.672.709	2.291.981.875
HUTANG JANGKA PANJANG		
- Pihak Ketiga	-	-
- Pihak Berelasi	1.910.000.000	1.910.000.000
JUMLAH HUTANG JANGKA PANJANG	1.910.000.000	1.910.000.000
TOTAL HUTANG	4.541.672.709	4.201.981.875
MODAL		
- Modal Disetor	350.000.000	350.000.000
- Dana setoran Modal	-	-
- Laba/Rugi Ditahan	(2.310.138.000)	(2.310.138.000)
- Laba/Rugi Tahun Berjalan	(2.421.510.816)	(2.063.195.223)
Jumlah Modal	(4.381.648.816)	(4.023.333.223)
JUMLAH PASSIVA	160.023.893	178.648.652

CATATAN:

1. Hutang (Kewajiban) Pajak thn 2021 sebesar Rp.50,150,000 belum ada realisasinya (belum disetor ke Kas Negara)

Palu, 2022
PT. Bangun Palu Sulawesi Tengah

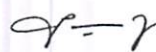


Jimmy Lizardo
Direktur Utama

PT. BANGUN PALU SULAWESI TENGAH
 PERHITUNGAN LABA RUGI
 Per 30 Juni 2022

	JAN - MEI 2022	JUNI 2022	JAN - JUNI 2022
Pendapatan Usaha			
- Pendapatan Penjualan Tanah	-	-	-
- Pendapatan Iuran Pengelolaan Lingkungan	37.914.324	18.957.222	56.871.546
- Pendapatan Perjanjian Kerjasama (Loi)	-	-	-
- Pendapatan Penjualan Air	-	-	-
- Pendapatan Penjualan Listrik	-	-	-
- Pendapatan Pengolahan Limbah	-	-	-
Jumlah Pendapatan Usaha	37.914.324	18.957.222	56.871.546
Beban Pendapatan Usaha (HPP)			
- Biaya Pembelian Tanah	-	-	-
- Biaya Pengelolaan Lingkungan	-	-	-
- Biaya Operasional PKS	-	-	-
- Biaya Perawatan Instalasi Air	-	-	-
- Biaya Perawatan Instalasi Listrik	-	-	-
- Biaya Operasional Pengolahan Limbah	-	-	-
- Biaya Perjamuan	29.542.253	7.333.362	36.875.615
- Biaya Perjalanan Dinas (PD)	114.140.601	24.621.760	138.761.861
- Biaya Lain Lain	30.100	14.000.000	14.030.100
Jumlah Beban Pendapatan Usaha	143.712.954	45.954.622	189.667.576
LABA (RUGI) KOTOR	(105.798.630)	(26.997.400)	(132.796.030)
Beban Personalia			
- Gaji & Tunjangan	1.706.825.000	295.225.000	2.002.050.000
- Lembur + konsumsi	-	-	-
- Uang Transport & Uang Makan	-	-	-
- Iuran BPJS	-	-	-
- Tunjangan Hari Raya	54.660.000	-	54.660.000
- Bonus	-	-	-
- Pesangon	-	-	-
- Tunjangan Pajak	86.631.687	47.290.834	133.922.521
Jumlah Beban Personalia	1.848.116.687	342.515.834	2.190.632.521
Beban Administrasi & Umum			
- Operasional Direksi	3.463.545	2.926.780	6.390.325
- Sewa Ruang Kantor	-	-	-
- Sewa Kendaraan	2.000.000	-	2.000.000
- Sewa peralatan Komputer	-	-	-
- Pajak	-	-	-
- Pengobatan & Perawatan	105.000	-	105.000
- BBM, Parkir, etol	1.118.077	150.000	1.268.077
- Transportasi	831.500	-	831.500
- Telepon, Faksimili, Internet	-	-	-
- Surat, Dokumen, Meterai	346.000	40.000	386.000
- Alat Tulis Kantor	1.018.500	55.900	1.074.400
- Barang Cetak	2.007.950	228.500	2.236.450
- Koran, Majalah, Buku	-	-	-
- Konsumsi (Rumah Tangga Kantor)	10.164.293	-	10.164.293
- Alat Kesehatan	60.000	-	60.000
- Listrik Kantor	3.336.902	203.000	3.539.902
- Perawatan & Perbaikan	2.963.000	460.000	3.423.000
- Pendidikan & Latihan	-	-	-
- Sumbangan, Bantuan, Hadiah	3.250.000	500.000	3.750.000
- Iuran, Keanggotaan	-	-	-
- Tenaga Professional	62.800.000	-	62.800.000
- Denda Pajak	-	-	-
- Lain Lain	17.845.000	805.000	18.650.000
Jumlah Beban administrasi & umum	111.309.767	5.369.180	116.678.947
Beban Depresiasi & Amortisasi			
- Depresiasi	-	-	-
- Amortisasi	-	-	-
Jumlah Beban Depresiasi & Amortisasi	-	-	-
Pendapatan Lain Lain			
- Bunga Deposito	-	-	-
- Bunga Jasa Giro (Neto)	2.839.861	1.821	2.841.682
- Keuntungan dari Penjualan Harta	-	-	-
- Lain Lain	-	17.500.000	17.500.000
Jumlah Pendapatan Lain Lain	2.839.861	17.501.821	20.341.682
Beban Lain lain			
- Bunga Pinjaman Bank	-	-	-
- Biaya transfer Dan Administrasi Bank	810.000	935.000	1.745.000
- Kerugian dari Penjualan Harta	-	-	-
- Biaya Lain Lain	-	-	-
Jumlah Beban Lain Lain	810.000	935.000	1.745.000
LABA BERSIH SEBELUM PAJAK PENGHASILAN	(2.063.195.223)	(358.315.593)	(2.421.510.816)
- Beban Pajak Penghasilan	-	-	-
LABA BERSIH SETELAH PAJAK PENGHASILAN	(2.063.195.223)	(358.315.593)	(2.421.510.816)

Palu, 2022
 PT. Bangun Palu Sulawesi Tengah



Jimmy Lizardo
 Direktur Utama

PT. BANGUN PALU SULAWESI TENGAH
NERACA
31 JULI 2022


	<u>Per 31 Juli'22</u>	<u>Per 30 Juni'22</u>
AKTIVA		
AKTIVA LANCAR		
- Kas	8.960.422	2.538.171
- Bank	39.511.521	15.692.902
- Deposito	-	-
- Piutang Usaha - Neto	-	-
- Piutang Lain Lain	-	-
- Pembayaran Dimuka	105.300.000	105.300.000
- Pajak yang Dibayar Dimuka	-	-
Jumlah Aktiva Lancar	153.771.943	123.531.073
AKTIVA TETAP (TIDAK LANCAR)		
- Inventaris Kendaraan	-	-
- Inventaris Kantor	10.650.000	10.650.000
- Portal/Gerbang Kantor	23.503.000	23.503.000
- Lain Lain	2.339.820	2.339.820
- Jumlah	36.492.820	36.492.820
- Akumulasi Penyusutan	-	-
Jumlah Aktiva Tetap (Tidak Lancar)	36.492.820	36.492.820
JUMLAH AKTIVA	190.264.763	160.023.893
PASSIVA		
HUTANG JANGKA PENDEK		
- Hutang Bank	-	-
- Hutang Usaha	-	-
- Hutang Lain Lain	-	-
- Pihak Ketiga	2.600.000.000	2.200.000.000
- Pihak Berelasi	-	-
- Hutang Pajak	162.918.126	139.272.709
- Hutang Gaji	283.000.000	292.400.000
JUMLAH HUTANG JANGKA PENDEK	3.045.918.126	2.631.672.709
HUTANG JANGKA PANJANG		
- Pihak Ketiga	-	-
- Pihak Berelasi	1.910.000.000	1.910.000.000
JUMLAH HUTANG JANGKA PANJANG	1.910.000.000	1.910.000.000
TOTAL HUTANG	4.955.918.126	4.541.672.709
MODAL		
- Modal Disetor	350.000.000	350.000.000
- Dana setoran Modal	-	-
- Laba/Rugi Ditahan	(2.310.138.000)	(2.310.138.000)
- Laba/Rugi Tahun Berjalan	(2.805.515.363)	(2.421.510.816)
Jumlah Modal	(4.765.653.363)	(4.381.648.816)
JUMLAH PASSIVA	190.264.763	160.023.893

CATATAN:

- Hutang (Kewajiban) Pajak thn 2021 sebesar Rp.50,150,000 belum ada realisasinya (belum disetor ke Kas Negara)
- Hutang (Kewajiban) Pajak thn 2022 (Jan - Juli) sebesar Rp.112,768,126 belum ada realisasinya (belum disetor ke Kas Negara)

Palu, 2022

PT. Bangun Palu Sulawesi Tengah



Jimmy Lizardo
Direktur Utama

PT. BANGUN PALU SULAWESI TENGAH
 PERHITUNGAN LABA RUGI
 Per 31 Juli 2022

	JAN - JUNI 2022	JULI 2022	JAN - JULI 2022
Pendapatan Usaha			
- Pendapatan Penjualan Tanah	-	-	-
- Pendapatan Iuran Pengelolaan Lingkungan	56.871.546	13.972.736	70.844.282
- Pendapatan Perjanjian Kerjasama (Lol)	-	-	-
- Pendapatan Penjualan Air	-	-	-
- Pendapatan Penjualan Listrik	-	-	-
- Pendapatan Pengolahan Limbah	-	-	-
Jumlah Pendapatan Usaha	56.871.546	13.972.736	70.844.282
Beban Pendapatan Usaha (HPP)			
- Biaya Pembelian Tanah	-	-	-
- Biaya Pengelolaan Lingkungan	-	-	-
- Biaya Operasional PKS	-	1.040.000	1.040.000
- Biaya Perawatan Instalasi Air	-	-	-
- Biaya Perawatan Instalasi Listrik	-	-	-
- Biaya Operasional Pengolahan Limbah	-	-	-
- Biaya Perjamuan	36.875.615	277.200	37.152.815
- Biaya Perjalanan Dinas (PD)	138.761.861	17.454.582	156.216.443
- Biaya Lain Lain	14.030.100	-	14.030.100
Jumlah Beban Pendapatan Usaha	189.667.576	18.771.782	208.439.358
LABA (RUGI) KOTOR	(132.796.030)	(4.799.046)	(137.595.076)
Beban Personalia			
- Gaji & Tunjangan	2.002.050.000	297.150.000	2.299.200.000
- Lembur + konsumsi	-	-	-
- Uang Transport & Uang Makan	-	-	-
- Iuran BPJS	-	-	-
- Tunjangan Hari Raya	54.660.000	-	54.660.000
- Bonus	-	-	-
- Pesangon	-	-	-
- Tunjangan Pajak	133.922.521	23.645.417	157.567.938
Jumlah Beban Personalia	2.190.632.521	320.795.417	2.511.427.938
Beban Administrasi & Umum			
- Operasional Direksi	6.390.325	1.466.820	7.857.145
- Sewa Ruang Kantor	-	-	-
- Sewa Kendaraan	2.000.000	-	2.000.000
- Sewa peralatan Komputer	-	-	-
- Pajak	-	-	-
- Pengobatan & Perawatan	105.000	-	105.000
- BBM, Parkir, etol	1.268.077	260.000	1.528.077
- Transportasi	831.500	-	831.500
- Telepon, Faksimili, Internet	-	-	-
- Surat, Dokumen, Meteral	386.000	116.000	502.000
- Alat Tulis Kantor	1.074.400	80.900	1.155.300
- Barang Cetak	2.236.450	15.000	2.251.450
- Koran, Majalah, Buku	-	-	-
- Konsumsi (Rumah Tangga Kantor)	10.164.293	213.496	10.377.789
- Alat Kesehatan	60.000	-	60.000
- Listrik Kantor	3.539.902	607.000	4.146.902
- Perawatan & Perbaikan	3.423.000	110.000	3.533.000
- Pendidikan & Latihan	-	-	-
- Sumbangan, Bantuan, Hadiah	3.750.000	-	3.750.000
- Iuran, Keanggotaan	-	-	-
- Tenaga Professional	62.800.000	52.000.000	114.800.000
- Denda Pajak	-	-	-
- Lain Lain	18.650.000	3.220.000	21.870.000
Jumlah Beban administrasi & umum	116.678.947	58.089.216	174.768.163
Beban Depresiasi & Amortisasi			
- Depresiasi	-	-	-
- Amortisasi	-	-	-
Jumlah Beban Depresiasi & Amortisasi	-	-	-
Pendapatan Lain Lain			
- Bunga Deposito	-	-	-
- Bunga Jasa Giro (Neto)	2.841.682	46.132	2.887.814
- Keuntungan dari Penjualan Harta	-	-	-
- Lain Lain	17.500.000	-	17.500.000
Jumlah Pendapatan Lain Lain	20.341.682	46.132	20.387.814
Beban Lain lain			
- Bunga Pinjaman Bank	-	-	-
- Biaya transfer Dan Administrasi Bank	1.745.000	367.000	2.112.000
- Kerugian dari Penjualan Harta	-	-	-
- Biaya Lain Lain	-	-	-
Jumlah Beban Lain Lain	1.745.000	367.000	2.112.000
LABA BERSIH SEBELUM PAJAK PENGHASILAN	(2.421.510.816)	(384.004.547)	(2.805.515.363)
- Beban Pajak Penghasilan	-	-	-
LABA BERSIH SETELAH PAJAK PENGHASILAN	(2.421.510.816)	(384.004.547)	(2.805.515.363)

Palu, 2022
 PT. Bangun Palu Sulawesi Tengah



Jimmy Lizardo
 Direktur Utama

PT. BANGUN PALU SULAWESI TENGAH

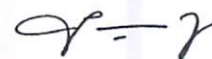
NERACA

Periode 31 DESEMBER 2022

AKTIVA		PASSIVA	
AKTIVA LANCAR		HUTANG JANGKA PENDEK	
- Kas	Rp. 934.327,00	- Hutang Bank	Rp. -
- Bank	Rp. 4.806.047,79	- Hutang Usaha	Rp. -
- Deposito	Rp. -	- Hutang Lain Lain	Rp. -
- Piutang Usaha - Neto	Rp. -	- Pihak Ketiga	Rp. 2.800.000.000,00
- Piutang Lain Lain	Rp. -	- Pihak Berelasi	Rp. 6.535.000,00
- Pembayaran Dimuka	Rp. -	- Hutang Pajak	Rp. 176.416.876,00
- Pajak yang Dibayar Dimuka	Rp. -	- Hutang Gaji	Rp. 1.307.000.000,00
Jumlah Aktiva Lancar	5.740.374,79	JUMLAH HUTANG JANGKA PENDEK	Rp. 4.289.951.876,00
AKTIVA TETAP (TIDAK LANCAR)		HUTANG JANGKA PANJANG	
- Master Plan	Rp. 105.300.000,00	- Pihak Ketiga	Rp. -
- Inventaris Kendaraan	Rp. -	- Pihak Berelasi	Rp. 1.910.000.000,00
- Inventaris Kantor	Rp. 10.650.000,00	JUMLAH HUTANG JANGKA PANJANG	Rp. 1.910.000.000,00
- Portal/Gerbang Kantor	Rp. 23.503.000,00	TOTAL HUTANG	Rp. 6.199.951.876,00
- Lain Lain	Rp. 2.339.820,00	MODAL	
- Jumlah	Rp. 141.792.820,00	- Modal Disetor	Rp. 350.000.000,00
- Akumulasi Penyusutan	(13.724.153,33)	- Dana setoran Modal	Rp. -
Jumlah Aktiva Tetap (Tidak Lancar)	Rp. 128.068.666,67	- Laba/Rugi Ditahan	Rp. (2.310.138.000,00)
		- Laba/Rugi Tahun Berjalan	Rp. (4.106.004.834,54)
		Jumlah Modal	Rp. (6.066.142.834,54)
JUMLAH AKTIVA	Rp. 133.809.041,46	JUMLAH PASSIVA	Rp. 133.809.041,46

Palu, 2022

PT. Bangun Palu Sulawesi Tengah

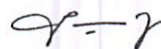


Jimmy Lizardo
Direktur Utama

PT.BANGUN PALU SULAWESI TENGAH
LABA RUGI
Per 31 Desember 2022

Pendapatan Usaha	
- Pendapatan Penjualan Tanah	-
- Pendapatan Iuran Pengelolaan Lingkungan	Rp. 159.463.606,00
- Pendapatan Perjanjian Kerjasama (LoI)	Rp. -
- Pendapatan Penjualan Air	Rp. -
- Pendapatan Penjualan Listrik	Rp. -
- Pendapatan Pengolahan Limbah	Rp. -
Jumlah Pendapatan Usaha	Rp. 159.463.606,00
Beban Pendapatan Usaha (HPP)	
- Biaya Pembelian Tanah	Rp. -
- Biaya Pengelolaan Lingkungan	Rp. -
- Biaya Operasional PKS	Rp. 1.040.000,00
- Biaya Perawatan Instalasi Air	Rp. -
- Biaya Perawatan Instalasi Listrik	Rp. -
- Biaya Operasional Pengolahan Limbah	Rp. -
- Biaya Perjamuan	Rp. 43.304.148,00
- Biaya Perjalanan Dinas (PD)	Rp. 178.205.293,00
- Biaya Lain Lain	Rp. 33.155.100,00
Jumlah Beban Pendapatan Usaha	Rp. 255.704.541,00
LABA (RUGI) KOTOR	Rp. - 96.240.935,00
Beban Personalia	
- Gaji & Tunjangan	Rp. 3.598.700.000,00
- Lembur + konsumsi	Rp. -
- Uang Transport & Uang Makan	Rp. -
- Iuran BPJS	Rp. -
- Tunjangan Hari Raya	Rp. 54.660.000,00
- Bonus	Rp. -
- Pesangon	Rp. -
- Tunjangan Pajak	Rp. 171.066.688,00
Jumlah Beban Personalia	Rp. 3.824.426.688,00
Beban Administrasi & Umum	
- Operasional Direksi	Rp. 7.857.145,00
- Sewa Ruang Kantor	Rp. -
- Sewa Kendaraan	Rp. 2.000.000,00
- Sewa peralatan Komputer	Rp. -
- Pajak	Rp. -
- Pengobatan & Perawatan	Rp. 355.000,00
- BBM, Parkir, etol	Rp. 1.828.077,00
- Transportasi	Rp. 831.500,00
- Telepon, Faksimili, Internet	Rp. -
- Surat, Dokumen, Meterai	Rp. 1.736.712,00
- Alat Tulis Kantor	Rp. 1.270.300,00
- Barang Cetak	Rp. 2.547.450,00
- Koran, Majalah, Buku	Rp. 7.000.000,00
- Konsumsi (Rumah Tangga Kantor)	Rp. 10.377.789,00
- Alat Kesehatan	Rp. 60.000,00
- Listrik Kantor	Rp. 4.655.902,00
- Perawatan & Perbaikan	Rp. 3.533.000,00
- Pendidikan & Latihan	Rp. 3.084.000,00
- Sumbangan, Bantuan, Hadiah	Rp. 4.250.000,00
- Iuran, Keanggotaan	Rp. -
- Tenaga Professional	Rp. 114.800.000,00
- Denda Pajak	Rp. -
- Lain Lain	Rp. 22.070.000,00
Jumlah Beban administrasi & umum	Rp. 188.256.875,00
Beban Depresiasi & Amortisasi	
- Depresiasi	Rp. 13.724.153,33
- Amortisasi	Rp. -
Jumlah Beban Depresiasi & Amortisasi	Rp. 13.724.153,33
Pendapatan Lain Lain	
- Bunga Deposito	Rp. -
- Bunga Jasa Giro (Neto)	Rp. 2.905.516,79
- Keuntungan dari Penjualan Harta	Rp. -
- Lain Lain	Rp. 17.500.000,00
Jumlah Pendapatan Lain Lain	Rp. 20.405.516,79
Beban Lain lain	
- Bunga Pinjaman Bank	Rp. -
- Biaya transfer Dan Administrasi Bank	Rp. 3.761.700,00
- Kerugian dari Penjualan Harta	Rp. -
- Biaya Lain Lain	Rp. -
Jumlah Beban Lain Lain	Rp. 3.761.700,00
LABA BERSIH SEBELUM PAJAK PENGHASILAN	(4.106.004.834,54)
- Beban Pajak Penghasilan	Rp. -
LABA BERSIH SETELAH PAJAK PENGHASILAN	Rp. (4.106.004.834,54)

Palu, 2022
PT. Bangun Palu Sulawesi Tengah



Jimmy Lizardo



PT ASURANSI BANGUN ASKRIDA

LAPORAN KEUANGAN TANGGAL 31 DESEMBER 2022 DAN
UNTUK TAHUN YANG BERAKHIR PADA TANGGAL TERSEBUT
BESERTA LAPORAN AUDITOR INDEPENDEN



**SURAT PERNYATAAN DIREKSI
TENTANG
TANGGUNG JAWAB ATAS LAPORAN KEUANGAN
PT ASURANSI BANGUN ASKRIDA
UNTUK TAHUN YANG BERAKHIR PADA TANGGAL 31 DESEMBER 2022**

Kami yang bertanda tangan di bawah ini :

1. Nama : Nonot Haryoto
Alamat Kantor : Askrida Tower
Jl. Pramuka Raya Kav. 151,
Jakarta Timur 13120
Nomor Telepon : (021) 819-1212
Jabatan : Direktur Utama
2. Nama : Wawan Mulyawan
Alamat Kantor : Askrida Tower
Jl. Pramuka Raya Kav. 151,
Jakarta Timur 13120
Nomor Telepon : (021) 819-1212
Jabatan : Direktur

menyatakan bahwa :

1. Bertanggung jawab atas penyusunan dan penyajian laporan keuangan PT Asuransi Bangun Askrida ("Perseroan");
2. Laporan keuangan Perseroan telah disusun dan disajikan sesuai dengan Standar Akuntansi Keuangan di Indonesia;
3. a. Semua informasi dalam laporan keuangan Perseroan telah dimuat secara lengkap dan benar;
b. Laporan keuangan Perseroan tidak mengandung informasi atau fakta material yang tidak benar, dan tidak menghilangkan informasi atau fakta material;
4. Bertanggung jawab atas sistem pengendalian intern dalam Perseroan.

Demikian pernyataan ini dibuat dengan sebenarnya.

Jakarta, 28 Februari 2023
PT ASURANSI BANGUN ASKRIDA

Direktur Utama

Direktur

(Nonot Haryoto)



(Wawan Mulyawan)

KANTOR PUSAT :

ASKRIDA TOWER, Jl. Pramuka Raya Kav. 151, Jakarta Timur 13120
Telp. (021) 8191212 (Hunting) Fax. (021) 29827215, 29827216, 29827217 E-mail : info@askrida.co.id
Anggota Asosiasi Asuransi Umum Indonesia No. B. 0018.2002

LAPORAN AUDITOR INDEPENDEN

Laporan No : 00024/3.0260/AU.1/08/1660-1/1/II/2023

Pemegang Saham, Dewan Komisaris, dan Direksi
PT Asuransi Bangun Askrida

Laporan Audit atas Laporan Keuangan

Opini

Kami telah mengaudit laporan keuangan PT Asuransi Bangun Askrida ("Perseroan"), yang terdiri dari laporan posisi keuangan tanggal 31 Desember 2022, serta laporan laba rugi dan penghasilan komprehensif lain, laporan perubahan ekuitas, dan laporan arus kas untuk tahun yang berakhir pada tanggal tersebut, serta catatan atas laporan keuangan, termasuk ikhtisar kebijakan akuntansi signifikan.

Menurut opini kami, laporan keuangan terlampir menyajikan secara wajar, dalam semua hal yang material, posisi keuangan Perseroan tanggal 31 Desember 2022, serta kinerja keuangan dan arus kas untuk tahun yang berakhir pada tanggal tersebut, sesuai dengan Standar Akuntansi Keuangan di Indonesia.

Basis Opini

Kami melaksanakan audit kami berdasarkan Standar Audit yang ditetapkan oleh Institut Akuntan Publik Indonesia. Tanggung jawab kami menurut standar tersebut diuraikan lebih lanjut dalam paragraf Tanggung Jawab Auditor terhadap Audit atas Laporan Keuangan pada laporan kami. Kami independen terhadap Perseroan berdasarkan ketentuan etika yang relevan dalam audit kami atas laporan keuangan di Indonesia, dan kami telah memenuhi tanggung jawab etika lainnya berdasarkan ketentuan tersebut. Kami yakin bahwa bukti audit yang telah kami peroleh adalah cukup dan tepat untuk menyediakan suatu basis bagi opini audit kami.

Hal Audit Utama

Hal audit utama adalah hal-hal yang, menurut pertimbangan profesional kami, merupakan hal yang paling signifikan dalam audit kami atas laporan keuangan periode ini. Hal-hal tersebut disampaikan dalam konteks audit kami atas laporan keuangan secara keseluruhan, dan dalam merumuskan opini kami atas laporan keuangan terkait, kami tidak menyatakan suatu opini terpisah atas hal audit utama tersebut.

Hal audit utama yang teridentifikasi dalam audit kami diuraikan sebagai berikut:

Penilaian atas liabilitas kontrak asuransi

Cadangan teknis asuransi yaitu cadangan klaim (termasuk klaim yang sudah terjadi namun belum dilaporkan (IBNR)) dan cadangan premi. Pada tanggal 31 Desember 2022, cadangan teknis asuransi signifikan terhadap jumlah liabilitas Perseroan. Jumlah liabilitas asuransi dan aset reasuransi adalah sebesar Rp2.020.663.067.614 dan Rp707.710.729.642, seperti yang dijelaskan dalam catatan 11 pada laporan keuangan, penentuan cadangan melibatkan pertimbangan yang signifikan atas hasil di masa depan yang tidak pasti terkait dengan pembayaran kerugian dan perubahan eksposur risiko bisnis, termasuk penyelesaian penuh atas kewajiban pemegang polis jangka panjang.

Asumsi-asumsi yang digunakan dalam perhitungan cadangan teknis asuransi ditentukan berdasarkan asumsi-asumsi aktuarial yang ditetapkan oleh Perseroan termasuk hasil investasi, tingkat diskonto, biaya-biaya dan inflasi. Asumsi-asumsi ini ditentukan berdasarkan pengalaman aktual dan studi pengalaman Perseroan.

LAPORAN AUDITOR INDEPENDEN (lanjutan 1)

Karena ketidakpastian estimasi yang signifikan terkait dengan penentuan cadangan teknis asuransi, maka hal ini kami anggap sebagai hal audit utama.

Bagaimana audit kami merespons Hal Audit Utama

Kami memahami dan telah mengevaluasi penilaian atas liabilitas kontrak asuransi, dimana kami telah melibatkan pakar aktuaria independen dan melakukan pengujian substantif. Kami melakukan prosedur-prosedur audit berikut untuk merespons Hal Audit Utama ini:

- Karena ada area yang membutuhkan pertimbangan manajemen dengan estimasi dan kriteria perhitungan cadangan teknisnya, maka kami menganggap liabilitas asuransi dan aset reasuransi sebagai hal audit utama.
- Kami telah melaksanakan prosedur memahami dan mengevaluasi desain dan implementasi pengendalian internal Perseroan yang relevan sehubungan dengan liabilitas asuransi dan aset reasuransi.
- Mengevaluasi ketepatan kebijakan akuntansi yang digunakan dan kewajaran estimasi akuntansi serta pengungkapan terkait yang dibuat oleh manajemen.
- Kami memeriksa dan menguji metodologi dan asumsi atas liabilitas kontrak asuransi termasuk konsistensi penerapan asumsi dalam perhitungan, seperti: tingkat diskonto, inflasi, tingkat lapse dan alokasi biaya.
- Secara sampel, kami melakukan perhitungan matematis ulang secara independen atas *Gross Premium Reserve* ("GPV") dan aset reasuransi pada tanggal 31 Desember 2022 sesuai dengan PSAK 62, "Kontrak Asuransi" ("PSAK 62").
- Kami melakukan pemeriksaan atas perhitungan matematis, berdasarkan sampel, atas nilai cadangan kotor dan bersih terhadap klaim yang telah terjadi namun belum dilaporkan (IBNR) dan metodologi yang digunakan pada tanggal 31 Desember 2022 sesuai dengan PSAK 62.
- Kami melakukan perhitungan matematis ulang secara independen atas Pengujian Kecukupan Liabilitas (*Liability Adequacy Testing*) sesuai dengan PSAK dan melakukan pemeriksaan terhadap kecukupan cadangan teknis pada tanggal 31 Desember 2022.
- Kami melakukan pemeriksaan atas kelengkapan dan akurasi data yang digunakan untuk menghitung cadangan teknis dengan melakukan rekonsiliasi antara laporan aktuarial dengan angka dalam dokumen pendukung pada tanggal 31 Desember 2022.

Hal Lain

Laporan keuangan Perseroan tanggal 31 Desember 2021 dan untuk tahun yang berakhir pada tanggal tersebut telah diaudit oleh auditor independen lain yang menyatakan opini tanpa modifikasi atas laporan keuangan tersebut pada tanggal 25 Februari 2022.

Informasi Lain

Manajemen bertanggung jawab atas informasi lain. Informasi lain terdiri dari informasi yang tercantum dalam laporan tahunan, tetapi tidak mencantumkan laporan keuangan dan laporan auditor kami. Laporan tahunan diharapkan akan tersedia bagi kami setelah tanggal laporan auditor ini.

LAPORAN AUDITOR INDEPENDEN (lanjutan 2)

Opini kami atas laporan keuangan tidak mencakup informasi lain, dan oleh karena itu, kami tidak menyatakan bentuk keyakinan apapun atas informasi lain tersebut.

Sehubungan dengan audit kami atas laporan keuangan, tanggung jawab kami adalah untuk membaca informasi lain yang teridentifikasi di atas, jika tersedia dan, dalam melaksanakannya, mempertimbangkan apakah informasi lain mengandung ketidakkonsistensian material dengan laporan keuangan atau pemahaman yang kami peroleh selama audit, atau mengandung kesalahan penyajian material.

Ketika kami membaca laporan tahunan, jika kami menyimpulkan bahwa terdapat suatu kesalahan penyajian material di dalamnya, kami diharuskan untuk mengomunikasikan masalah tersebut kepada pihak yang bertanggung jawab atas tata kelola dan mengambil tindakan yang tepat berdasarkan Standar Audit yang ditetapkan oleh Institut Akuntan Publik Indonesia.

Tanggung Jawab Manajemen dan Pihak yang Bertanggung Jawab atas Tata Kelola terhadap Laporan Keuangan

Manajemen bertanggung jawab atas penyusunan dan penyajian wajar laporan keuangan tersebut sesuai dengan Standar Akuntansi Keuangan di Indonesia, dan atas pengendalian internal yang dianggap perlu oleh manajemen untuk memungkinkan penyusunan laporan keuangan yang bebas dari kesalahan penyajian material, baik yang disebabkan oleh kecurangan maupun kesalahan.

Dalam penyusunan laporan keuangan, manajemen bertanggung jawab untuk menilai kemampuan Perseroan dalam mempertahankan kelangsungan usahanya, mengungkapkan, sesuai dengan kondisinya, hal-hal yang berkaitan dengan kelangsungan usaha, dan menggunakan basis akuntansi kelangsungan usaha, kecuali manajemen memiliki intensi untuk melikuidasi Perseroan atau menghentikan operasi, atau tidak memiliki alternatif yang realistis selain melaksanakannya.

Pihak yang bertanggung jawab atas tata kelola bertanggung jawab untuk mengawasi proses pelaporan keuangan Perseroan.

Tanggung Jawab Auditor terhadap Audit atas Laporan Keuangan

Tujuan kami adalah untuk memperoleh keyakinan memadai tentang apakah laporan keuangan secara keseluruhan bebas dari kesalahan penyajian material, baik yang disebabkan oleh kecurangan maupun kesalahan, dan untuk menerbitkan laporan auditor yang mencakup opini kami. Keyakinan memadai merupakan suatu tingkat keyakinan tinggi, namun bukan merupakan suatu jaminan bahwa audit yang dilaksanakan berdasarkan Standar Audit akan selalu mendeteksi kesalahan penyajian material ketika hal tersebut ada. Kesalahan penyajian dapat disebabkan oleh kecurangan maupun kesalahan dan dianggap material jika, baik secara individual maupun secara agregat, dapat diekspektasikan secara wajar akan memengaruhi keputusan ekonomi yang diambil oleh pengguna berdasarkan laporan keuangan tersebut.

Sebagai bagian dari suatu audit berdasarkan Standar Audit, kami menerapkan pertimbangan profesional dan mempertahankan skeptisisme profesional selama audit. Kami juga:

- Mengidentifikasi dan menilai risiko kesalahan penyajian material dalam laporan keuangan, baik yang disebabkan oleh kecurangan maupun kesalahan, mendesain dan melaksanakan prosedur audit yang cukup dan tepat untuk menyediakan basis bagi opini kami. Risiko tidak terdeteksinya kesalahan penyajian material yang disebabkan oleh kecurangan lebih tinggi dari yang disebabkan oleh kesalahan, karena kecurangan dapat melibatkan kolusi, pemalsuan, penghilangan secara sengaja, pernyataan salah, atau pengabaian pengendalian internal.

LAPORAN AUDITOR INDEPENDEN (lanjutan 3)

- Memperoleh suatu pemahaman tentang pengendalian internal yang relevan dengan audit untuk mendesain prosedur audit yang tepat sesuai dengan kondisinya, tetapi bukan untuk tujuan menyatakan opini atas efektivitas pengendalian internal Perseroan.
- Mengevaluasi ketepatan kebijakan akuntansi yang digunakan serta kewajaran estimasi akuntansi dan pengungkapan terkait yang dibuat oleh manajemen.
- Menyimpulkan ketepatan penggunaan basis akuntansi kelangsungan usaha oleh manajemen dan, berdasarkan bukti audit yang diperoleh, apakah terdapat suatu ketidakpastian material yang terkait dengan peristiwa atau kondisi yang dapat menyebabkan keraguan signifikan atas kemampuan Perseroan untuk mempertahankan kelangsungan usahanya. Ketika kami menyimpulkan bahwa terdapat suatu ketidakpastian material, kami diharuskan untuk menarik perhatian dalam laporan auditor kami ke pengungkapan terkait dalam laporan keuangan atau, jika pengungkapan tersebut tidak memadai, harus menentukan apakah perlu untuk memodifikasi opini kami. Kesimpulan kami didasarkan pada bukti audit yang diperoleh hingga tanggal laporan auditor kami. Namun, peristiwa atau kondisi masa depan dapat menyebabkan Perseroan tidak dapat mempertahankan kelangsungan usaha.
- Mengevaluasi penyajian, struktur, dan isi laporan keuangan secara keseluruhan, termasuk pengungkapannya, dan apakah laporan keuangan mencerminkan transaksi dan peristiwa yang mendasarinya dengan suatu cara yang mencapai penyajian wajar.

Kami mengomunikasikan kepada pihak yang bertanggung jawab atas tata kelola mengenai, antara lain, ruang lingkup dan saat yang direncanakan atas audit, serta temuan audit signifikan, termasuk setiap defisiensi signifikan dalam pengendalian internal yang teridentifikasi oleh kami selama audit.

Kami juga memberikan suatu pernyataan kepada pihak yang bertanggung jawab atas tata kelola bahwa kami telah mematuhi ketentuan etika yang relevan mengenai independensi, dan mengomunikasikan seluruh hubungan, serta hal-hal lain yang dianggap secara wajar berpengaruh terhadap independensi kami, dan, jika relevan, pengamanan terkait.

Dari hal-hal yang dikomunikasikan kepada pihak yang bertanggung jawab atas tata kelola, kami menentukan hal-hal tersebut yang paling signifikan dalam audit atas laporan keuangan periode kini dan oleh karenanya menjadi hal audit utama. Kami menguraikan hal audit utama dalam laporan auditor kami, kecuali peraturan perundang-undangan melarang pengungkapan publik tentang hal tersebut atau ketika, dalam kondisi yang sangat jarang terjadi, kami menentukan bahwa suatu hal tidak boleh dikomunikasikan dalam laporan kami karena konsekuensi merugikan dari mengomunikasikan hal tersebut akan diekspektasikan secara wajar melebihi manfaat kepentingan publik atas komunikasi tersebut.

Kantor Akuntan Publik
S. Mannan, Ardiansyah & Rekan



Nur Eko Saputro, CPA
Nomor Registrasi Akuntan Publik AP.1660

28 Februari 2023



PT ASURANSI BANGUN ASKRIDA
LAPORAN POSISI KEUANGAN
Per 31 Desember 2022 dan 2021
(Disajikan dalam Rupiah penuh, kecuali dinyatakan lain)

A S E T	Catatan	2 0 2 2	2 0 2 1
Kas dan bank	2 (4), 2 (8), 6	294.840.471.690	86.626.418.253
Piutang premi - bersih	7	134.444.278.248	325.366.570.424
Piutang hasil investasi	2 (9), 8	8.377.914.311	2.607.052.910
Piutang reasuransi - bersih	2 (12), 2 (13), 9	129.273.931.337	100.979.992.735
Deposito berjangka	2 (5), 10a, 10b	1.200.349.239.695	942.532.978.940
Efek ekuitas yang diperdagangkan	2 (5), 10c	5.149.875.000	1.571.340.000
Unit penyertaan reksa dana	2 (5), 10d	-	31.822.545.154
Efek utang tersedia untuk dijual	2 (5), 10e	429.921.364.001	95.147.113.401
Aset reasuransi	2 (12), 2 (13), 11	707.710.729.642	761.613.092.222
Investasi pada properti, setelah dikurangi akumulasi penyusutan tahun 2022 dan 2021 masing-masing sebesar Rp 17.848.900.960 dan Rp 15.995.256.544	2 (7), 10g	53.631.136.202	55.484.780.618
Biaya dibayar di muka	2 (10), 12	94.844.940.262	207.994.848.268
Penyertaan langsung	10f	283.650.998.585	260.332.679.460
Piutang lain-lain	13	49.720.882.709	50.376.045.388
Aset hak guna	14	1.268.809.897	1.384.755.801
Aset tetap, setelah dikurangi akumulasi penyusutan tahun 2022 dan 2021 masing-masing sebesar Rp 100.946.275.004 dan Rp 90.425.610.926	2 (11), 15	113.891.216.279	119.095.926.311
Aset tak berwujud	2 (18), 16	213.380.092	187.906.354
Aset lain-lain	17	12.638.654.035	13.351.492.006
Aset pajak tangguhan	2 (14), 20c, 20d	30.234.119.147	32.161.733.262
JUMLAH ASET		<u>3.550.161.941.132</u>	<u>3.088.637.271.507</u>

Catatan atas laporan keuangan merupakan bagian yang
tidak terpisahkan dari laporan keuangan

PT ASURANSI BANGUN ASKRIDA
LAPORAN POSISI KEUANGAN - Lanjutan
Per 31 Desember 2022 dan 2021
(Disajikan dalam Rupiah penuh, kecuali dinyatakan lain)

LIABILITAS DAN EKUITAS	Catatan	2 0 2 2	2 0 2 1
LIABILITAS			
Utang klaim	18	140.698.293.807	25.629.353.116
Utang reasuransi	2(12), 19	71.658.667.546	27.191.955.273
Liabilitas imbalan kerja jangka pendek	2 (16), 22	47.053.865.353	39.290.338.120
Premi yang belum merupakan pendapatan	2 (12), 2 (13), 11b	49.897.395.870	54.743.676.655
Utang komisi		39.881.300.815	40.452.891.480
Utang pajak	2 (14), 20a	8.155.896.033	6.992.002.388
Biaya yang masih harus dibayar	21	15.034.188.804	8.871.732.958
Estimasi liabilitas klaim	2 (12), 2 (13), 11a	165.501.091.400	161.196.395.918
Liabilitas kontrak asuransi jangka panjang	2 (12), 2 (13), 11c	1.805.264.580.344	1.670.688.210.464
Liabilitas imbalan kerja jangka panjang	2 (16), 22	45.673.199.711	55.727.227.365
Utang lain-lain	23	158.540.442.407	46.272.420.650
JUMLAH LIABILITAS		<u>2.547.358.922.090</u>	<u>2.137.056.204.387</u>
EKUITAS			
Modal saham,	24	312.530.000.000	297.510.000.000
Modal dasar - 40.000 lembar saham dengan nilai nominal Rp10.000.000 per lembar. Pada tahun 2022 dan 2021 telah ditempatkan dan disetor penuh masing-masing sebesar 31.253 dan 29.751 lembar saham.			
Titipan modal disetor (saham)	24	6.420.000.000	15.020.000.000
Cadangan khusus	25a	110.000.000	110.000.000
Tambahan modal disetor (<i>Tax amnesty</i>)	20e	18.285.906.904	18.285.906.904
Penghasilan komprehensif lain		4.080.859.910	2.364.867.509
Saldo laba	25b		
Sudah ditentukan penggunaannya		568.356.000.449	545.921.753.203
Belum ditentukan penggunaannya		93.020.251.779	72.368.539.504
JUMLAH EKUITAS		<u>1.002.803.019.042</u>	<u>951.581.067.120</u>
JUMLAH LIABILITAS DAN EKUITAS		<u>3.550.161.941.132</u>	<u>3.088.637.271.507</u>

Catatan atas laporan keuangan merupakan bagian yang tidak terpisahkan dari laporan keuangan

PT ASURANSI BANGUN ASKRIDA
LAPORAN LABA RUGI

Untuk tahun-tahun yang berakhir pada tanggal 31 Desember 2022 dan 2021
(Disajikan dalam Rupiah penuh, kecuali dinyatakan lain)

	Catatan	2 0 2 2	2 0 2 1
PENDAPATAN UNDERWRITING			
Pendapatan premi			
Premi bruto	2 (12), 2 (13), 26, 36	5.219.577.867.385	3.954.135.775.392
Premi reasuransi	2 (12), 2 (13), 27, 36	(749.876.658.173)	(777.763.487.516)
Mutasi atas premi yang belum merupakan pendapatan	2 (12), 2 (13), 36	(181.877.284.689)	(25.775.223.853)
Jumlah pendapatan underwriting		4.287.823.924.523	3.150.597.064.023
BEBAN UNDERWRITING			
Beban klaim			
Klaim bruto	2 (12), 2 (13), 28, 36	(3.295.891.555.164)	(2.460.923.539.752)
Klaim reasuransi	2 (12), 2 (13), 29, 36	446.099.690.384	405.698.863.250
Mutasi estimasi liabilitas klaim	2 (12), 2 (13), 36	(6.059.862.480)	(4.770.856.055)
Jumlah beban klaim		(2.855.851.727.260)	(2.059.995.532.557)
Beban komisi bersih	30, 36	(965.685.392.946)	(689.083.021.838)
Beban underwriting lainnya	36	(56.027.916.746)	(41.355.427.672)
Jumlah beban underwriting		(3.877.565.036.952)	(2.790.433.982.067)
HASIL UNDERWRITING	36	410.258.887.571	360.163.081.956
Hasil investasi	2 (9), 31	102.839.671.662	80.132.098.062
Beban usaha	2 (15), 32	(405.241.279.168)	(356.799.895.184)
LABA USAHA		107.857.280.065	83.495.284.834
Pendapatan (beban) lain-lain	33	(4.183.129.291)	211.030.142
Pengaruh pajak final dari hasil investasi	31	(8.353.806.696)	(8.596.482.713)
LABA SEBELUM PAJAK		95.320.344.078	75.109.832.263
Pajak penghasilan :	2 (14), 20		
Pajak kini		(886.536.640)	(173.732.240)
Pajak tangguhan		(1.413.555.659)	(2.567.560.519)
LABA BERSIH PERIODE BERJALAN		93.020.251.779	72.368.539.504

Catatan atas laporan keuangan merupakan bagian yang tidak terpisahkan dari laporan keuangan

PT ASURANSI BANGUN ASKRIDA
LAPORAN LABA RUGI DAN
PENGHASILAN KOMPREHENSIF LAIN
 Untuk tahun-tahun yang berakhir pada tanggal 31 Desember 2022 dan 2021
 (Disajikan dalam Rupiah penuh, kecuali dinyatakan lain)

<u>Catatan</u>	<u>2 0 2 2</u>	<u>2 0 2 1</u>
LABA BERSIH PERIODE BERJALAN	93.020.251.779	72.368.539.504
PENGHASILAN KOMPREHENSIF LAIN		
Pos yang dapat direklasifikasi ke laporan laba rugi :		
Investasi tersedia untuk dijual	(325.274.449)	1.330.305.211
Pos yang tidak dapat direklasifikasi ke laporan laba rugi :		
Pengukuran kembali imbalan pasca kerja 21a	2.555.325.402	1.538.464.409
Pengaruh pajak penghasilan	(514.058.552)	(338.288.980)
LABA KOMPREHENSIF	94.736.244.180	74.899.020.144

Catatan atas laporan keuangan merupakan bagian yang
tidak terpisahkan dari laporan keuangan

PT ASURANSI BANGUN ASKRIDA
LAPORAN PERUBAHAN EKUITAS
 Untuk tahun-tahun yang berakhir pada tanggal 31 Desember 2022 dan 2021
 (Disajikan dalam Rupiah penuh, kecuali dinyatakan lain)

	Cat.	Modal Saham	Tambahannya Modal Disetor	Titipan Modal	Cadangan Khusus	Penghasilan Komprehensif Lain	Saldo Laba		Jumlah
							Sudah Ditetapkan Penggunaannya	Belum Ditetapkan Penggunaannya	
Saldo per 31 Desember 2020		297.510.000.000	18.285.906.904	-	110.000.000	(165.613.131)	519.874.373.177	71.484.868.675	907.099.535.625
Tambahan modal disetor	24	-	-	-	-	-	-	-	-
Titipan modal disetor	24	-	-	15.020.000.000	-	-	-	-	15.020.000.000
Dividen	25b	-	-	-	-	-	-	(44.543.927.791)	(44.543.927.791)
Cadangan umum	25b	-	-	-	-	-	26.047.380.026	(26.047.380.026)	-
Yayasan Kesejahteraan Pegawai Askrida	25b	-	-	-	-	-	-	(893.560.858)	(893.560.858)
Laba (rugi) belum direalisasi atas investasi tersedia untuk dijual		-	-	-	-	1.330.305.211	-	-	1.330.305.211
Pengukuran kembali imbalan pascakerja	22a	-	-	-	-	1.538.464.409	-	-	1.538.464.409
Pajak penghasilan komprehensif lain		-	-	-	-	(338.288.980)	-	-	(338.288.980)
Laba bersih tahun berjalan		-	-	-	-	-	-	72.368.539.504	72.368.539.504
Saldo per 31 Desember 2021		297.510.000.000	18.285.906.904	15.020.000.000	110.000.000	2.364.867.509	545.921.753.203	72.368.539.504	951.581.067.120
Tambahan modal disetor	24	15.020.000.000	-	-	-	-	-	-	15.020.000.000
Titipan modal disetor	24	-	-	(8.600.000.000)	-	-	-	-	(8.600.000.000)
Dividen	25b	-	-	-	-	-	-	(48.486.921.468)	(48.486.921.468)
Cadangan umum	25b	-	-	-	-	-	22.434.247.246	(22.434.247.246)	-
Yayasan Kesejahteraan Pegawai Askrida	25b	-	-	-	-	-	-	(1.447.370.790)	(1.447.370.790)
Laba (rugi) belum direalisasi atas investasi tersedia untuk dijual		-	-	-	-	(325.274.449)	-	-	(325.274.449)
Pengukuran kembali imbalan pascakerja	22a	-	-	-	-	2.555.325.402	-	-	2.555.325.402
Pajak penghasilan komprehensif lain		-	-	-	-	(514.058.552)	-	-	(514.058.552)
Laba bersih tahun berjalan		-	-	-	-	-	-	93.020.251.779	93.020.251.779
Saldo per 31 Desember 2022		312.530.000.000	18.285.906.904	6.420.000.000	110.000.000	4.080.859.910	568.356.000.449	93.020.251.779	1.002.803.019.042

Catatan atas laporan keuangan merupakan bagian yang tidak terpisahkan dari laporan keuangan

PT ASURANSI BANGUN ASKRIDA
LAPORAN ARUS KAS
Per 31 Desember 2022 dan 2021
(Disajikan dalam Rupiah penuh, kecuali dinyatakan lain)

	<u>2022</u>	<u>2021</u>
Arus Kas dari Aktivitas Operasi		
Arus kas masuk		
Penerimaan premi langsung	5.394.966.655.994	3.510.139.578.464
Penerimaan premi tidak langsung	17.308.894.000	6.670.174.123
Penerimaan klaim recovery	408.512.896.111	18.698.371.793
Penerimaan lain	224.113.246.348	18.665.155.535
Jumlah arus kas masuk	6.044.901.692.453	3.554.173.279.915
Arus kas keluar		
Pembayaran premi reasuransi	(595.381.490.516)	(118.833.342.844)
Pembayaran komisi	(1.022.499.746.593)	(576.544.692.184)
Pembayaran klaim	(3.180.822.614.467)	(2.626.332.026.818)
Pembayaran beban usaha	(368.386.557.727)	(305.427.367.169)
Pembayaran pajak	(54.634.748.420)	(26.064.237.188)
Pembayaran lain	(47.054.022.240)	(47.404.811.552)
Jumlah arus kas keluar	(5.268.779.179.963)	(3.700.606.477.755)
Kas bersih diperoleh dari aktivitas operasi	776.122.512.490	(146.433.197.840)
Arus Kas dari Aktivitas Investasi		
Arus kas masuk		
Pencairan / penjualan investasi	1.645.893.738.702	1.114.825.438.373
Hasil investasi deposito	24.521.171.396	33.060.185.404
Hasil investasi obligasi	13.779.944.085	264.337.226
Hasil penjualan aset keuangan	4.799.172.364	884.746.566
Hasil investasi properti	1.045.203.563	2.276.947.141
Hasil penjualan aset tetap	579.600	106.456.150
Jumlah arus kas masuk	1.690.039.809.710	1.151.418.110.860
Arus kas keluar		
Penempatan investasi	(2.209.413.162.289)	(960.518.266.740)
Pembelian aset tetap	(4.941.492.006)	(4.882.826.440)
Penambahan penyertaan langsung	(1.400.000.000)	-
Pembelian aset lain	(126.693.000)	-
Jumlah arus kas keluar	(2.215.881.347.295)	(965.401.093.180)
Kas bersih diperoleh dari aktivitas investasi	(525.841.537.585)	186.017.017.680

Catatan atas laporan keuangan merupakan bagian yang tidak terpisahkan dari laporan keuangan

PT ASURANSI BANGUN ASKRIDA
LAPORAN ARUS KAS - Lanjutan
Per 31 Desember 2022 dan 2021
(Disajikan dalam Rupiah penuh, kecuali dinyatakan lain)

	<u>2 0 2 2</u>	<u>2 0 2 1</u>
Arus Kas dari Aktivitas Pendanaan		
Arus kas masuk		
Tambahan modal disetor	6.420.000.000	15.020.000.000
Jumlah arus kas masuk	<u>6.420.000.000</u>	<u>15.020.000.000</u>
Arus kas keluar		
Pembayaran dividen	(48.486.921.468)	(44.543.927.791)
Jumlah arus kas keluar	<u>(48.486.921.468)</u>	<u>(44.543.927.791)</u>
Kas bersih diperoleh dari aktivitas pendanaan	<u>(42.066.921.468)</u>	<u>(29.523.927.791)</u>
Kenaikan (penurunan) bersih kas dan bank	208.214.053.437	10.059.892.049
Saldo kas dan bank awal periode	86.626.418.253	76.566.526.204
Saldo Kas dan Bank Akhir Periode	<u><u>294.840.471.690</u></u>	<u><u>86.626.418.253</u></u>

Catatan atas laporan keuangan merupakan bagian yang
tidak terpisahkan dari laporan keuangan