



**dprmpstsp**  
PROVINSI SULAWESI TENGAH

# DOKUMEN LPPD-LKPJ TAHUN 2022

PEMERINTAH PROVINSI SULAWESI TENGAH  
DINAS PENANAMAN MODAL DAN  
PELAYANAN TERPADU SATU PINTU

DINAS PENANAMAN MODAL DAN PELAYANAN TERPADU SATU  
PINTU PROVINSI SULAWESI TENGAH



**PEMERINTAH PROVINSI SULAWESI TENGAH**  
**DINAS PENANAMAN MODAL DAN PELAYANAN TERPADU SATU PINTU**

Jl. Cik Ditiro No. 29 Palu - Telp. (0451) 4017755 - Kode Pos 94111

**TABEL ISIAN LKPJ GUBERNUR SULTENG TAHUN ANGGARAN 2022**

NO	URUSAN PEMERINTAHAN	ORGANISASI PERANGKAT DAERAH PELAKSANA	KEBIJAKAN	URAIAN PROGRAM/KEGIATAN	TARGET	REALISASI	PERMASALAHAN	UPAYA MENGATASI PERMASALAHAN	TINJAUAN REKOMENDASI DPRD
1	PENANAMAN MODAL	DINAS PENANAMAN MODAL DAN PELAYANAN TERPADU SATU PINTU	Meningkatkan pelayanan kepada masyarakat secara langsung melalui Survei Kepuasan Masyarakat terhadap Penyelenggaraan Pelayanan Publik	<b>1 PENUNJANG URUSAN PEMERINTAH DAERAH PROVINSI</b> <ul style="list-style-type: none"> <li>- Perencanaan, Penganggaran, dan Evaluasi Kinerja Perangkat Daerah 740,479,125</li> <li>- Administrasi Keuangan Perangkat Daerah 407,952,825</li> <li>- Administrasi Barang Milik Daerah pada Perangkat Daerah 127,606,825</li> <li>- Administrasi Kepegawaian Perangkat Daerah 451,639,175</li> <li>- Administrasi Umum Perangkat Daerah 1,066,649,468</li> <li>- Pengadaan Barang Milik Daerah 599,536,844</li> <li>- Penunjang Urusan Pemerintah Daerah 1,553,377,583</li> <li>- Penyediaan Jasa Penunjang Urusan Pemerintahan Daerah 765,677,000</li> <li>- Pemeliharaan Barang Milik Daerah Penunjang Urusan Pemerintahan Daerah</li> </ul>					
				<b>2 PENGEMBANGAN IKLIM PENANAMAN MODAL</b> <ul style="list-style-type: none"> <li>- Penetapan Pemberian Fasilitas Insentif dibidang Penanaman Modal yang Menjadi Kewenangan Daerah Provinsi 125,280,250</li> <li>- Pembuatan Peta Potensi Investasi Provinsi 450,703,375</li> </ul>					

NO	URUSAN PEMERINTAHAN	ORGANISASI PERANGKAT DAERAH PELAKSANA	KEBIJAKAN	URAIAN PROGRAM/KEGIATAN	TARGET	REALISASI	PERMASALAHAN	UPAYA MENGATASI PERMASALAHAN	TINJAUAN REKOMENDASI DPRD
				<b>3 PROMOSI PENANAMAN MODAL</b> - Penyelenggaraan Promosi Penanaman Modal yang Menjadi Kewenangan Daerah Provinsi	1,677,258,210	1,466,256,161			
				<b>4 PELAYANAN PENANAMAN MODAL</b> - Penanaman Modal yang Ruang Lingkupnya Lintas Daerah Kabupaten/Kota  - Penanaman Modal yang Menurut Ketentuan Peraturan Perundangan-Undangan Menjadi Kewenangan Daerah Provinsi	324,948,700  969,999,040	291,829,888  949,423,385			
				<b>5 PENGENDALIAN PELAKSANAAN PENANAMAN MODAL</b> - Pengendalian Pelaksanaan Penanaman Modal yang Menjadi Kewenangan Daerah Provinsi	957,572,200	935,098,448			
				<b>6 PENGELOLAAN DATA DAN SISTEM INFORMASI PENANAMAN MODAL</b> - Urusan Pengelolaan Data dan Informasi Perizinan dan Non Perizinan Penanaman Modal yang Terintegrasi pada Tingkat Daerah Provinsi	324,399,522	290,518,292			

Palu, 16 Januari 2023

**KEPALA DINAS PENANAMAN MODAL DAN  
PELAYANAN TERPADU SATU PINTU  
PROVINSI SULAWESI TENGAH,**

**MOH. RIFANI, S.Sos, M.Si**

Pembina Utama Muda

Nip. 19710423 200003 1 003



**PEMERINTAH PROVINSI SULAWESI TENGAH**  
**DINAS PENANAMAN MODAL DAN PELAYANAN TERPADU SATU PINTU**

Jl. Cik Ditiro No. 29 Palu - Telp. (0451) 4017755 - Kode Pos 94111

**FORMAT PELAPORAN IKK 2023**  
**PROVINSI SULAWESI TENGAH**

**18. PENANAMAN MODAL**

NO IKK	URUSAN	IKK OUPUT	IKK OUTCOME	RUMUS	CAPAIAN KINERJA
21	Penanaman Modal	Persentase Peningkatan Investasi di Provinsi	Persentase Peningkatan Investasi di Provinsi	$\frac{\text{Realisasi PMDN/PMA Tahun 2022} - \text{Realisasi PMDN/PMA Tahun 2021}}{\text{Realisasi PMDN/PMA Tahun 2021}} \times 100\%$ $\frac{111.182.495.630.000 - 42.696.623.790.000,-}{42.696.623.790.000,-} \times 100\%$	<b>160%</b>

Palu, 26 Januari 2023

**KEPALA DINAS PENANAMAN MODAL DAN  
PELAYANAN TERPADU SATU PINTU  
PROVINSI SULAWESI TENGAH,**

**MOH. RIFANI, S.Sos, M.Si**

Pembina Utama Muda  
Nip. 19710423 200003 1 003

**TABEL MATRIKS CAPAIAN INDIKATOR KINERJA UTAMA  
DINAS PENANAMAN MODAL DAN PELAYANAN TERPADU  
PROVINSI SULAWESI TENGAH  
TAHUN 2022**

No.	Aspek /Fokus / Bidang urusan / Indikator Kinerja Pembangunan Daerah	Capaian IKU Setiap Tahun			Keterangan
		2020	2021	2022	
<b>2.1.2.12</b>	<b>Penanaman Modal</b>				<b>DPMPTSP</b>
2.1.2.12.1	Jumlah investor berskala nasional (PMDN/PMA) (Proyek)	45	68	2.910	
2.1.2.12.2	Jumlah nilai investasi berskala nasional (PMDN/PMA) (Rp Juta)	30.878.727.370.000	42.696.623.790.000	111.182.495.630.000	
	Indeks kepuasan masyarakat (IKM)	97%	98%	98%	

**KEPALA DINAS PENANAMAN MODAL DAN  
PELAYANAN TERPADU SATU PINTU  
PROVINSI SULAWESI TENGAH,**

**MOH. RIFANI, S.Sos, M.Si**  
Pembina Utama Muda  
Nip. 19710423 200003 1 003



**PEMERINTAH PROVINSI SULAWESI TENGAH**  
**DINAS PENANAMAN MODAL DAN PELAYANAN TERPADU SATU PINTU**

Jl. Cik Ditiro No. 29 Palu - Telp. (0451) 4017755 - Kode Pos 94111

Row Labels	Total Sum of Proyek	Total Sum of Tambahan Investasi (Dalam Rp. Juta)	Total Sum of Tambahan Investasi (Dalam US\$. Ribu)	Total Sum of TKI
<b>Wil 3</b>	<b>2.910,00</b>	<b>111.182.495,63</b>	<b>7.747.907,85</b>	<b>40.959,00</b>
<b>Sulawesi Tengah</b>	<b>2.910,00</b>	<b>111.182.495,63</b>	<b>7.747.907,85</b>	<b>40.959,00</b>
Kabupaten Banggai	540,00	658.546,85	45.891,70	3.500,00
Kabupaten Banggai Kepulauan	5,00	1.537,00	107,11	7,00
Kabupaten Banggai Laut	113,00	33.334,70	2.322,97	299,00
Kabupaten Buol	35,00	203.658,90	14.192,22	267,00
Kabupaten Donggala	143,00	157.414,35	10.969,62	791,00
Kabupaten Morowali	655,00	96.602.529,64	6.731.883,16	21.218,00
Kabupaten Morowali Utara	131,00	10.894.294,02	759.184,12	11.436,00
Kabupaten Parigi Moutong	86,00	103.170,67	7.189,57	700,00
Kabupaten Poso	80,00	1.154.668,12	80.464,42	293,00
Kabupaten Sigi	101,00	114.440,02	7.974,89	185,00
Kabupaten Tajo Una-una	61,00	78.010,46	5.436,26	163,00
Kabupaten Toli Toli	80,00	226.411,90	15.777,79	405,00
Kota Palu	880,00	954.479,00	66.514,03	1.695,00
<b>Grand Total</b>	<b>2.910,00</b>	<b>111.182.495,63</b>	<b>7.747.907,85</b>	<b>40.959,00</b>

**KEPALA DINAS PENANAMAN MODAL DAN  
PELAYANAN TERPADU SATU PINTU  
PROVINSI SULAWESI TENGAH,**

**MOH. RIFANI, S.Sos, M.Si**  
Pembina Utama Muda  
Nip. 19710423 200003 1 003

**Realisasi Program Kegiatan APBD Sampai Dengan Bulan Desember 2022**

**Dinas Penanaman Modal dan Pelayanan Terpadu Satu Pintu**

No.	Belanja Program / Kegiatan	Volume	Sumber Dana, DBH, DAU, DAK)	Rencana Pelaksanaan Kegiatan	Lokasi (Desa/Kel.)	Jumlah Anggaran	Realisasi		Permasalahan	Keterangan
							Keuangan	%		
1	2	3	4	5	6	7	8	9	10	11
	<b>Belanja Operasi</b>									
-	Belanja Pegawai		DAU	Per Bulan		7.455.000.901	6.831.385.440	92%	623.615.461	
-	Belanja Barang dan Jasa		DAU	Triwulan II dan III	Palu	9.943.543.298	9.379.599.723	94%	563.943.575	
	<b>PROGRAM PENUNJANG URUSAN PEMERINTAHAN DAERAH PROVINSI</b>					<b>5.113.382.001</b>	<b>4.881.496.555</b>	<b>95%</b>		
-	Perencanaan, Penganggaran dan Evaluasi Kinerja Perangkat Daerah		DAU	Triwulan III dan IV	Palu	740.479.125	709.228.561	96%	31.250.564	
-	Administrasi Keuangan Perangkat Daerah		DAU	Triwulan III dan IV	Palu	407.952.825	388.189.281	95%		
-	Administrasi Barang Milik Daerah pada Perangkat Daerah		DAU	Triwulan IV	Palu	127.606.825	127.382.775	100%	224.050	
-	Administrasi Kepegawaian Perangkat Daerah		DAU	Triwulan III dan IV	Palu	451.639.175	435.543.675	96%	16.095.500	
-	Administrasi Umum Perangkat Daerah		DAU	Triwulan III dan IV	Palu	1.066.649.468	941.817.297	88%	124.832.171	
-	Penyediaan Jasa Penunjang Urusan Pemerintahan Daerah		DAU	Triwulan III dan IV	Palu	1.553.377.583	1.519.935.586	98%	33.441.997	
-	Pemeliharaan Barang Milik Daerah Penunjang Urusan Pemerintahan Daerah		DAU	Triwulan III dan IV	Palu	765.677.000	759.399.380	99%	6.277.620	
	<b>PROGRAM PENGEMBANGAN IKLIM PENANAMAN MODAL</b>					<b>575.983.625</b>	<b>564.980.994</b>	<b>98%</b>		
-	Penetapan Pemberian Fasilitas/Insentif dibidang Penanaman Modal yang Menjadi Kewenangan Daerah Provinsi		DAU	Triwulan III dan IV	Palu	125.280.250	122.483.800	98%	2.796.450	
-	Pembuatan Peta Potensi Investasi Provinsi		DAU	Triwulan III dan IV	Palu	450.703.375	442.497.194	98%	8.206.181	
	<b>PROGRAM PROMOSI PENANAMAN MODAL</b>					<b>1.677.258.210</b>	<b>1.466.256.161</b>	<b>87%</b>		
-	Penyelenggaraan Promosi Penanaman Modal yang Menjadi Kewenangan Daerah Provinsi		DAU	Triwulan III dan IV	Palu	1.677.258.210	1.466.256.161	87%	211.002.049	
	<b>PROGRAM PELAYANAN PENANAMAN MODAL</b>					<b>1.294.947.740</b>	<b>1.241.253.273</b>	<b>96%</b>		
-	Penanaman Modal yang Ruang Lingkupnya Lintas Daerah Kabupaten/Kota		DAU	Triwulan III dan IV	Palu	324.948.700	291.829.888	90%	33.118.812	
-	Penanaman Modal yang Menurut Ketentuan Peraturan Perundangan-Undangan Menjadi Kewenangan Daerah		DAU	Triwulan III dan IV	Palu	969.999.040	949.423.385	98%	20.575.655	
	<b>PROGRAM PENGENDALIAN PELAKSANAAN PENANAMAN MODAL</b>					<b>957.572.200</b>	<b>935.094.448</b>	<b>98%</b>		
-	Pengendalian Pelaksanaan Penanaman Modal yang Menjadi Kewenangan Daerah Provinsi		DAU / DAK	Triwulan IV	Palu	957.572.200	935.094.448	98%	22.477.752	
	<b>PROGRAM PENGELOLAAN DATA DAN SISTEM INFORMASI PENANAMAN MODAL</b>					<b>324.399.522</b>	<b>290.518.292</b>	<b>90%</b>		
-	Urusan Pengelolaan Data dan Informasi Perizinan dan Non Perizinan Penanaman Modal yang Terintegrasi pada		DAU	Triwulan III dan IV	Palu	324.399.522	290.518.292	90%	33.881.230	
<b>Total Belanja Operasi</b>						<b>17.398.544.199</b>	<b>16.210.985.163</b>	<b>93%</b>		

No.	Belanja Program / Kegiatan	Volume	Sumber Dana, DBH, DAU, DAK)	Rencana Pelaksanaan Kegiatan	Lokasi (Desa/Kel.)	Jumlah Anggaran	Realisasi		Permasalahan	Keterangan
							Keuangan	%		
1	2	3	4	5	6	7	8	9	10	11
	<b>Belanja Modal</b>									
	- Belanja Modal Peralatan & Mesin		DAU	Triwulan III dan IV	Palu	<b>599.536.844</b>	<b>574.696.859</b>	96%		
	<b>Program Penunjang Urusan Pemerintahan</b>									
	Pengadaan Barang Milik Daerah Penunjang Urusan Pemerintah Daerah									
	- Pengadaan Kendaraan Dinas	2 Unit				73.371.000	73.000.000	99%		
	- Pengadaan Mebel	Paket				63.564.844	57.646.000	91%		
	- Pengadaan Mesin Ketik	1 Unit				20.250.000	19.980.000	99%		
	- Pengadaan Perlengkapan Kantor	Paket				50.000.000	49.950.000	100%		
	- Pengadaan Mebel	Paket				17.331.250	17.325.999	100%		
	- Pengadaan Alat Pendingin	Unit				55.371.250	50.524.000	91%		
	- Pengadaan Meja Kerja Pejabat	Unit				11.100.000	11.055.600	100%		
	- Pengadaan Peralatan Studio Vidio	Unit				200.000.000	199.400.000	100%		
	- Pengadaan Personal Komputer	Unit				80.866.000	76.080.000	94%		
	- Pengadaan Peralatan Personal Komputer	Unit				7.200.000	6.882.000	96%		
	- Pengadaan Peralatan Komputer Lainnya	Unit				7.562.500	6.733.260	89%		
	<b>Total Belanja Modal</b>					<b>599.536.844</b>	<b>574.696.859</b>	<b>96%</b>		
	<b>Total Belanja Operasi dan Modal</b>					<b>17.998.081.043</b>	<b>16.785.682.022</b>	<b>93,26%</b>		

Palu, 30 Desember 2022

**KEPALA DINAS PENANAMAN MODAL DAN  
PELAYANAN TERPADU SATU PINTU  
PROVINSI SULAWESI TENGAH,**

**MOH. RIFANI, S.Sos, M.Si**

Pembina Utama Muda  
Nip. 19710423 200003 1 003





DINAS PENANAMAN MODAL DAN  
PELAYANAN TERPADU SATU PINTU  
PROVINSI SULAWESI TENGAH

**PERTUMBUHAN EKONOMI  
SULAWESI TENGAH DARI SUDUT  
REALISASI INVESTASI  
DI PROVINSI SULAWESI TENGAH  
PERIODE JANUARI – SEPTEMBER  
TAHUN 2022**



**Moh. Rifani, S.Sos., M.Si**  
**Kepala DPMPTSP Provinsi Sulawesi Tengah**

**76<sup>TH</sup>**  
INDONESIA  
TANGGUH  
INDONESIA  
TUMBUH



**G20** INDONESIA  
2022

**# GERAK CEPAT MENUJU SULTENG  
LEBIH SEJAHTERA DAN LEBIH MAJU**

 [www.dpmptsp.sultengprov.go.id](http://www.dpmptsp.sultengprov.go.id)

 [Penanaman Modal Provinsi Sulteng](#)

 [DPM-PTSP SULTENG](#)



DINAS PENANAMAN MODAL DAN  
PELAYANAN TERPADU SATU PINTU  
PROVINSI SULAWESI TENGAH



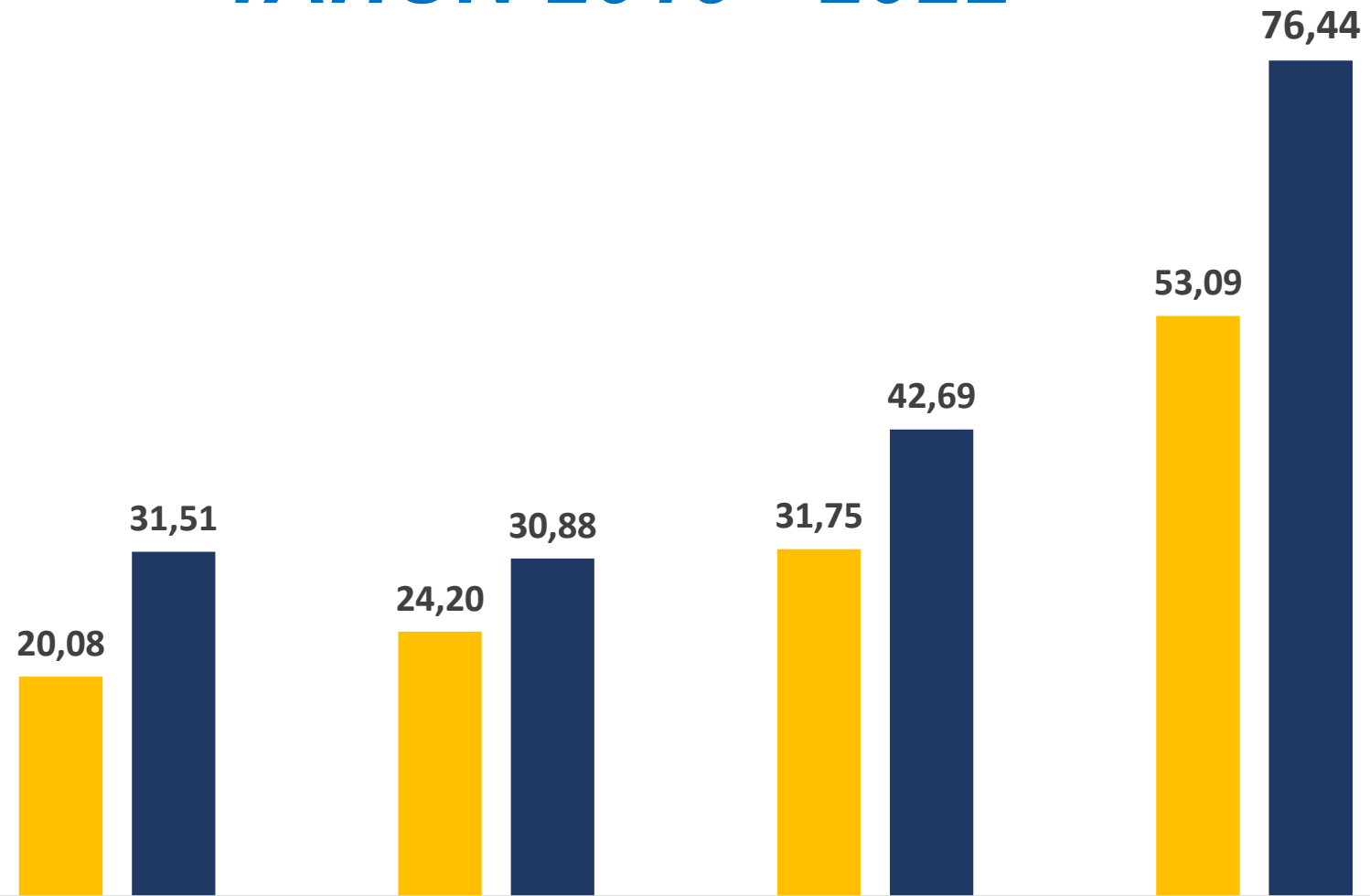
# TARGET DAN REALISASI INVESTASI DI PROVINSI SULAWESI TENGAH TAHUN 2019 - 2022



GERAK CEPAT MENUJU SULTENG  
LEBIH SEJAHTERA DAN LEBIH MAJU

# TARGET & CAPAIAN REALISASI INVESTASI PROVINSI SULAWESI TENGAH

## TAHUN 2019 - 2022



**Triwulan III**  
*(sudah melewati dari target realisasi Tahun 2022 sebesar 43,98% )*

	2019	2020	2021	2022
■ Target Realisasi Investasi	20,08	24,20	31,75	53,09
■ Capaian Realisasi Investasi	31,51	30,88	42,69	76,44



DINAS PENANAMAN MODAL DAN  
PELAYANAN TERPADU SATU PINTU  
PROVINSI SULAWESI TENGAH

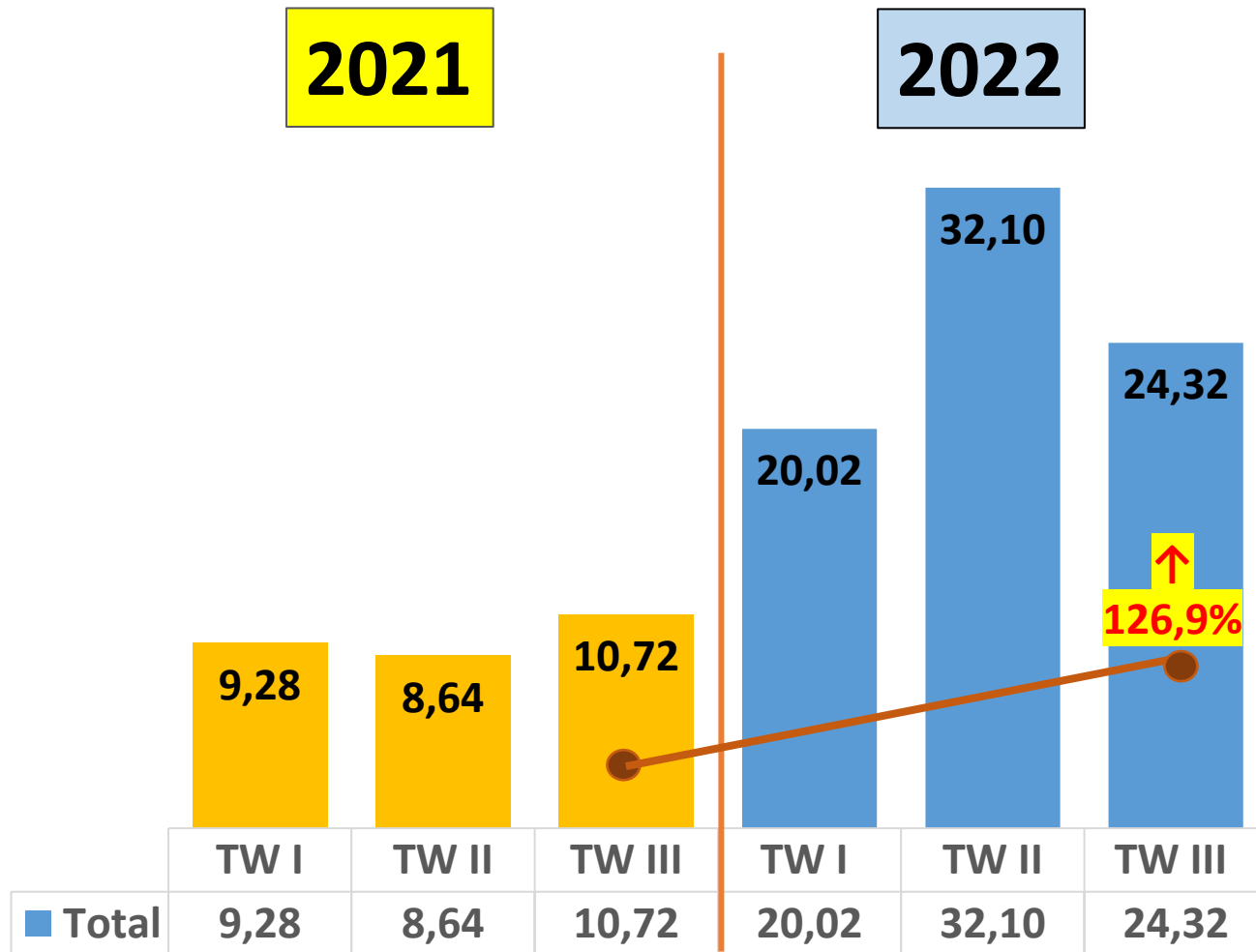


# Triwulan III dan Periode Januari – September (Y-on-Y)



GERAK CEPAT MENUJU SULTENG  
LEBIH SEJAHTERA DAN LEBIH MAJU

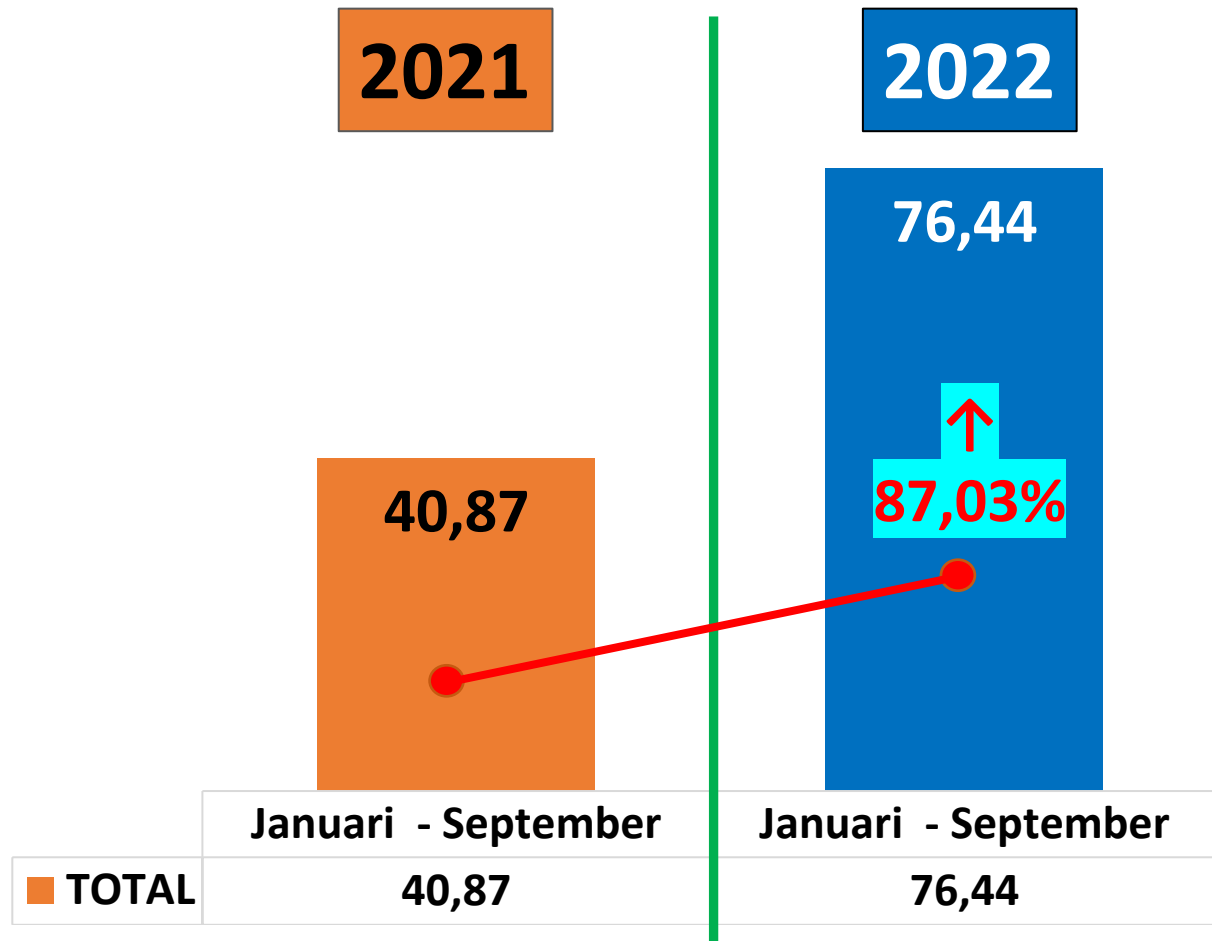
# PERKEMBANGAN REALISASI INVESTASI TRIWULAN III (Juli – September) Y-o-Y / Year on Year (Dalam Rupiah Triliun)



Realisasi Investasi	Tahun 2021			Tahun 2022		
	TW I	TW II	TW III	TW I	TW II	TW III
PMA	8,43	18,93	9,88	18,93	31,25	23,51
PMDN	0,85	1,94	0,84	1,09	0,85	0,81
<b>TOTAL</b>	<b>9,28</b>	<b>20,87</b>	<b>10,72</b>	<b>20,02</b>	<b>32,10</b>	<b>24,32</b>

Secara Y-on-Y , Realisasi Triwulan III tahun 2022 mengalami kenaikan sebesar 126,9 % .

## PERKEMBANGAN REALISASI INVESTASI (Januari – September) Y-on-Y / Year on Year (Dalam Rupiah Triliun)

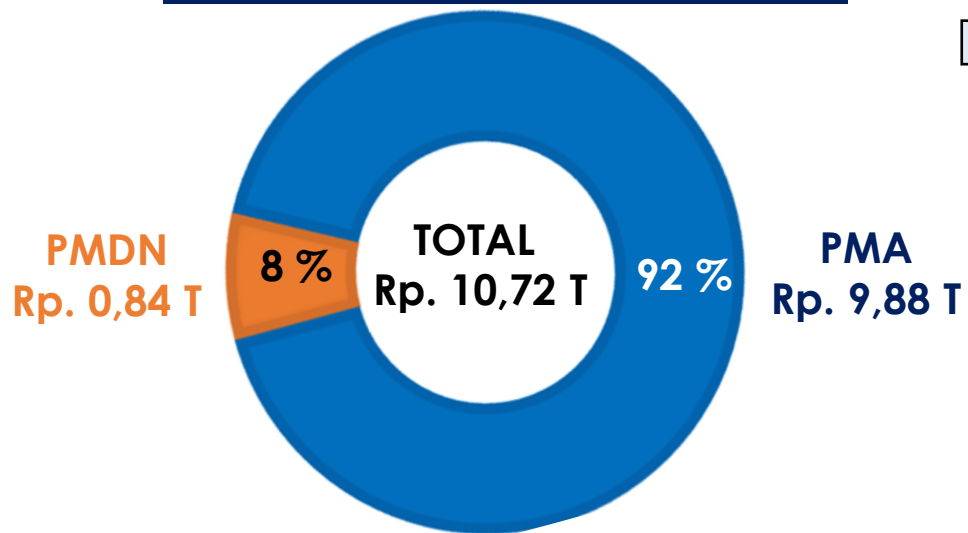


Realisasi Investasi	Jan - Sep 2021	Jan - Sep 2022
PMA	37,24	73,69
PMDN	3,63	2,75
<b>TOTAL</b>	<b>40,87</b>	<b>76,44</b>

Secara Y-on-Y , Realisasi Periode Januari – September Tahun 2022 mengalami kenaikan sebesar 87,03 % .

# Y-o-Y / Year on Year PMA dan PMDN (Dalam Rupiah Triliun)

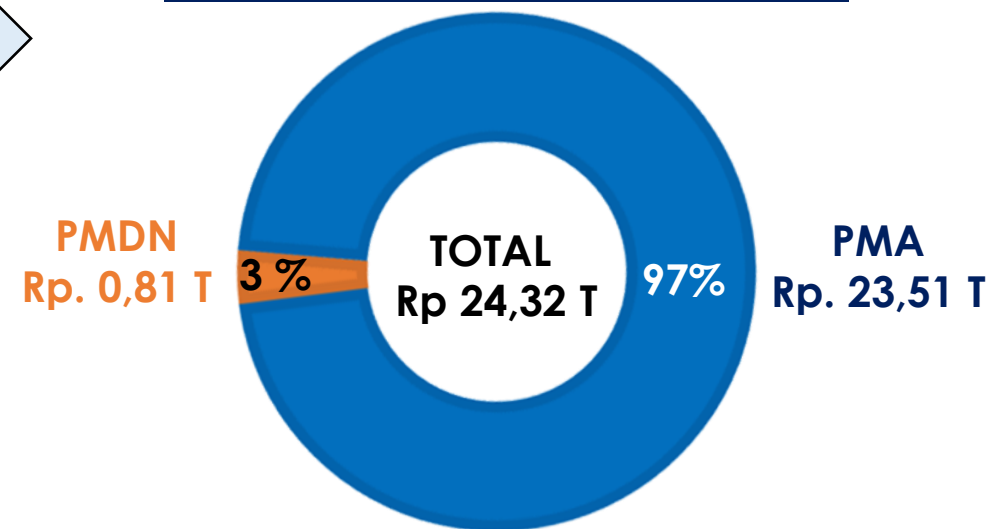
## Triwulan III 2021



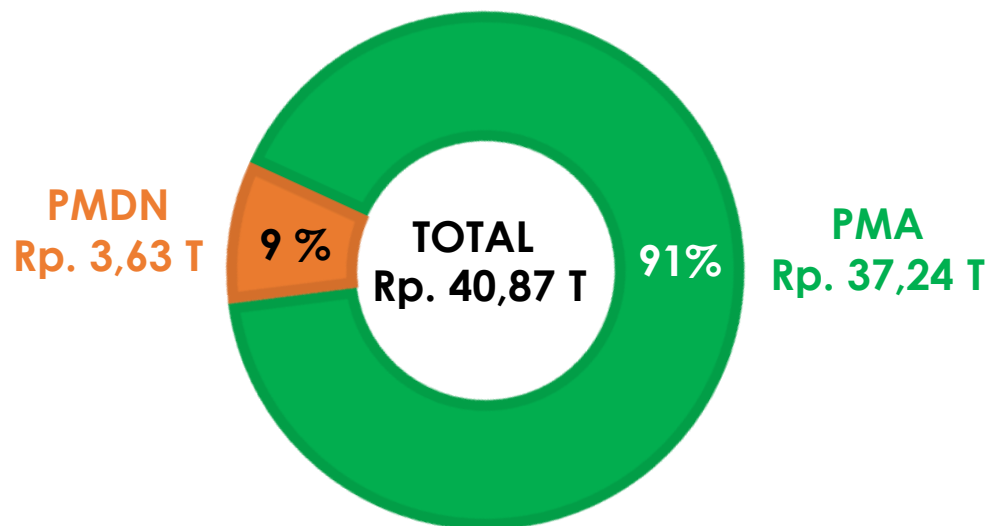
### TRIWULAN III

REALISASI	Y-on-Y
PMA	↑ 138 %
PMDN	↓ 4 %

## Triwulan III 2022



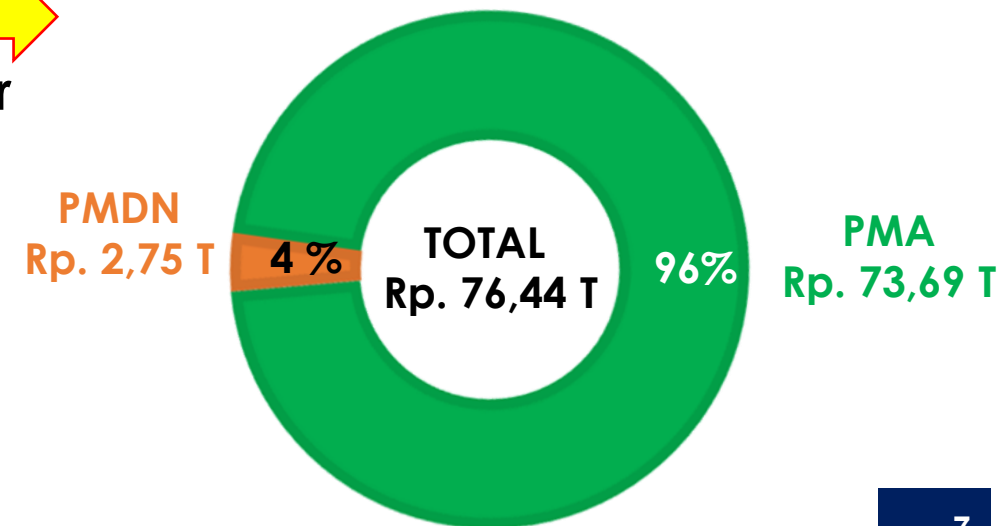
## Januari – September 2021



### Januari - September

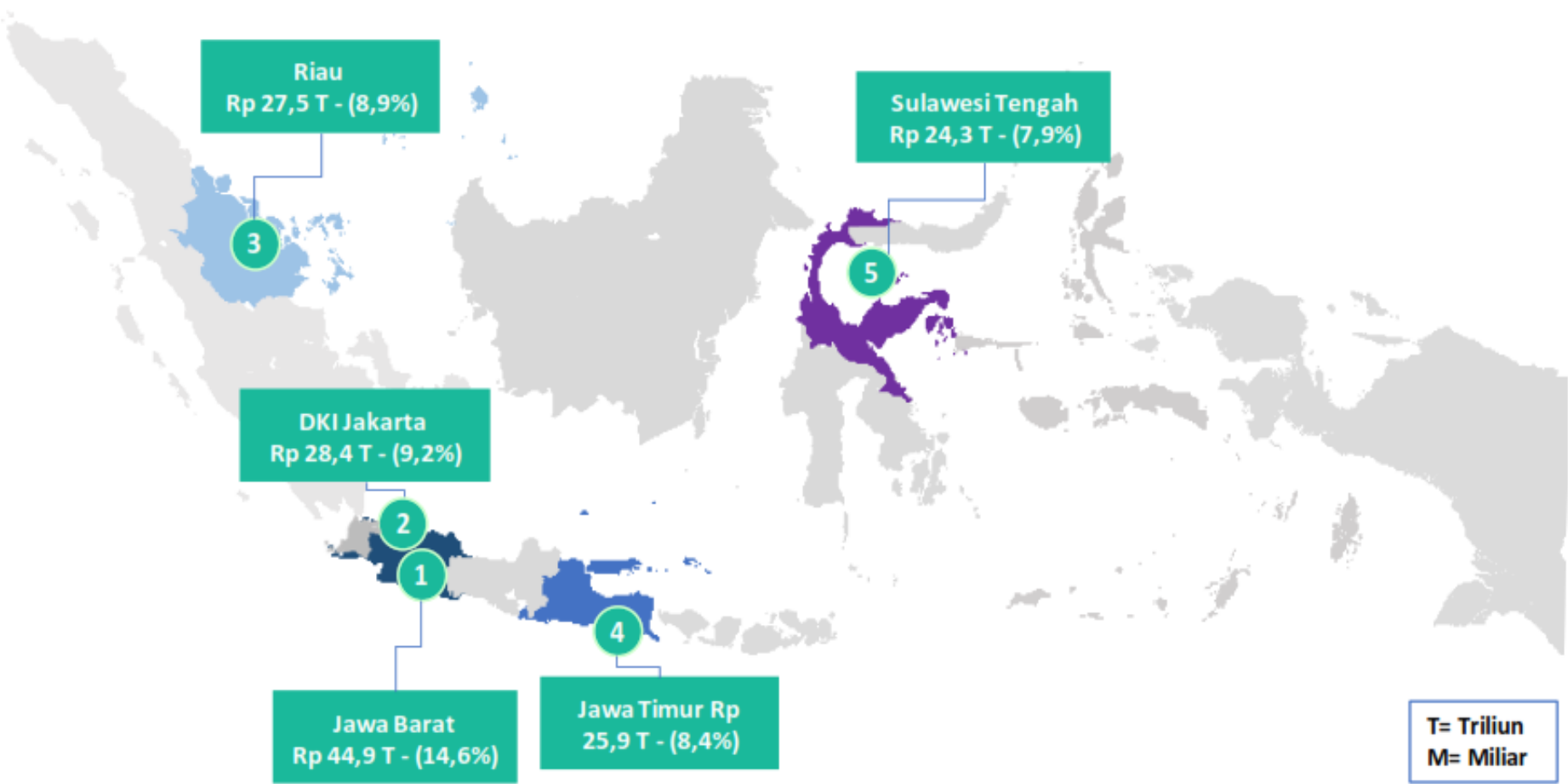
REALISASI	Y-on-Y
PMA	↑ 98 %
PMDN	↓ 24 %

## Januari - September 2022



# 5 BESAR REALISASI INVESTASI TRIWULAN III (JULI – SEPTEMBER ) 2022 BERDASARKAN LOKASI SE-INDONESIA

## PMA dan PMDN



## PMDN



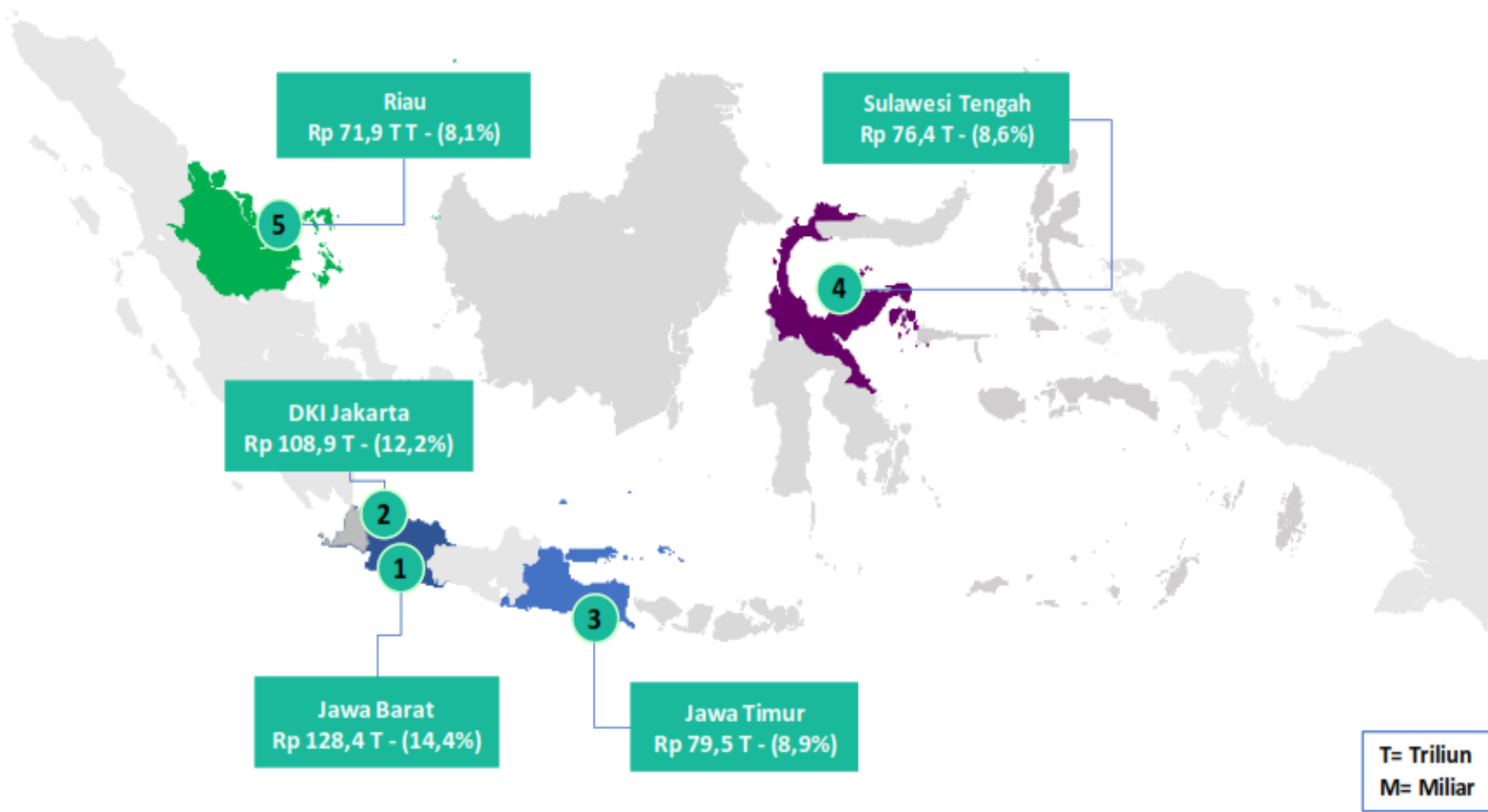
## PMA





# 5 BESAR REALISASI INVESTASI PERIODE JANUARI – SEPTEMBER 2022 BERDASARKAN LOKASI SE-INDONESIA

## Total PMA dan PMDN



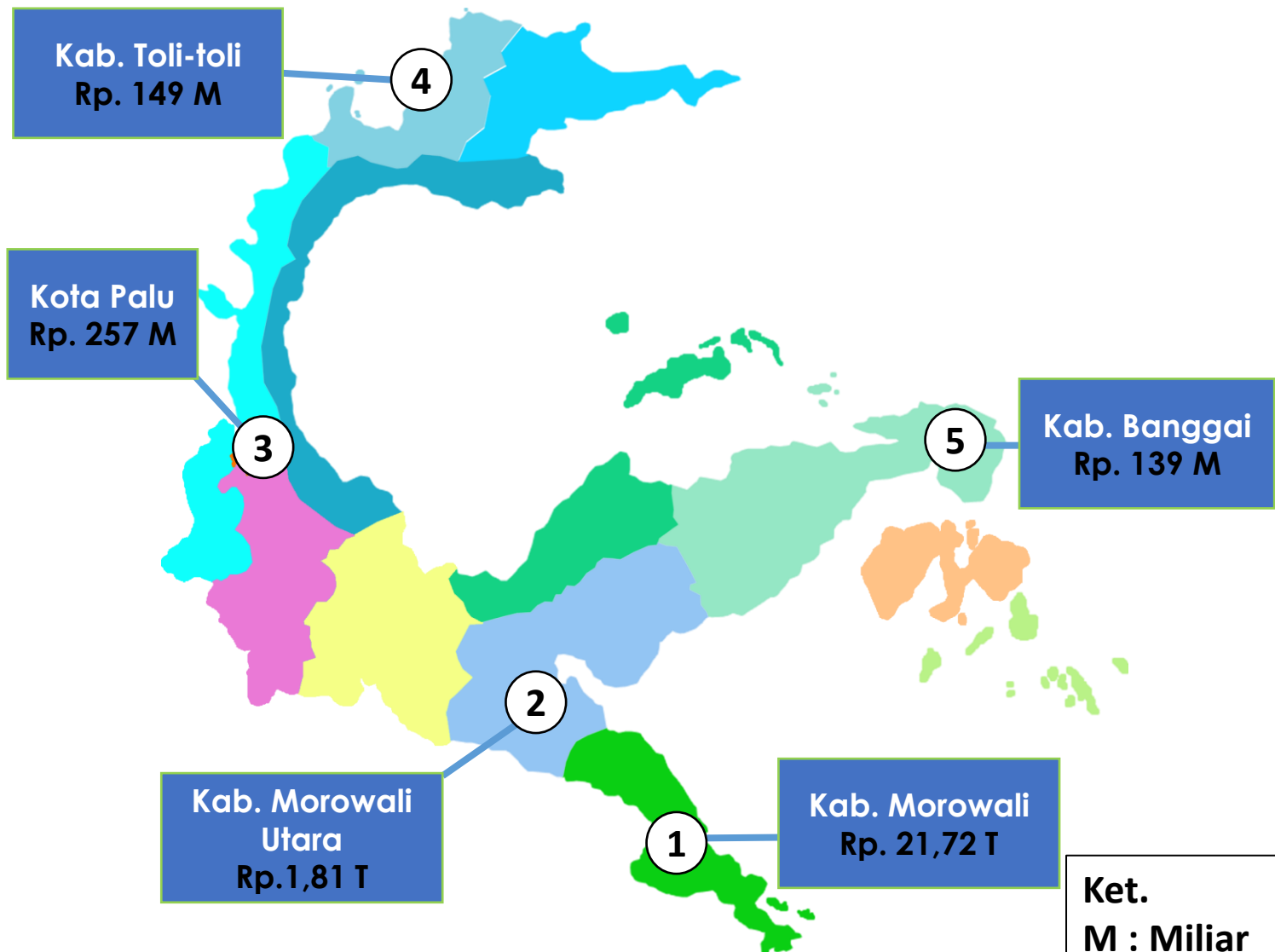
## PMDN



## PMA



# 5 BESAR REALISASI INVESTASI (PMA + PMDN) TRIWULAN III (JULI – SEPTEMBER ) 2022 BERDASARKAN LOKASI SE-SULAWESI TENGAH



Ket.  
M : Miliar  
T : Triliun



**PMA – Rp. 21,66 T (92,15 %)**  
**PMDN – Rp. 53,75 M (6. 62%)**



**PMA – Rp. 1,73 T (7,36 %)**  
**PMDN – Rp. 75,53 M (9,30%)**



**PMA – Rp. 40,63 M (0,17 %)**  
**PMDN – Rp. 216,28 M (26,64 %)**

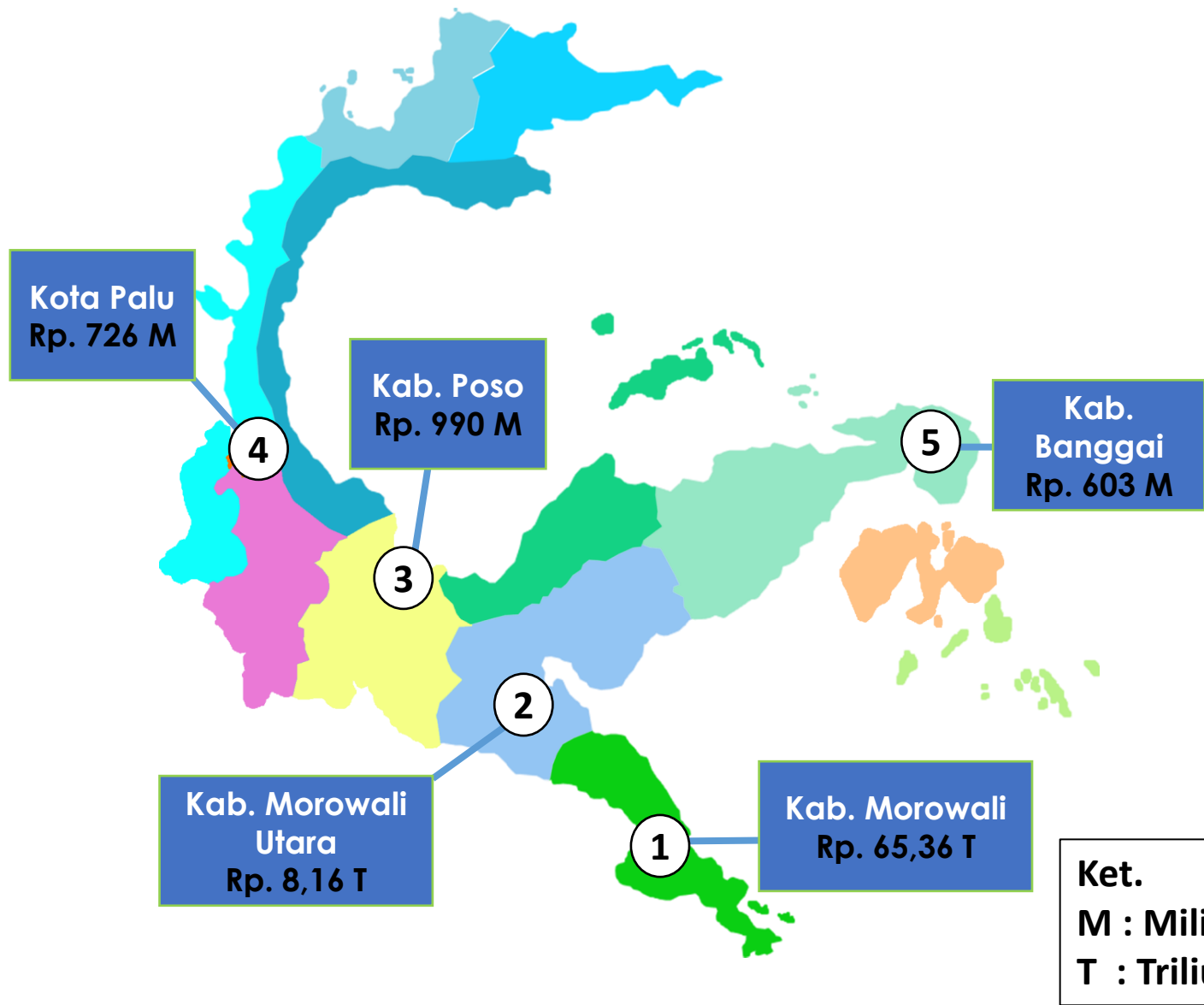


**PMA – Rp. - (0,00 %)**  
**PMDN – Rp. 148,57 M (18,30 %)**



**PMA – Rp. 55,11 M (0,23 %)**  
**PMDN – Rp. 84,25 M (10,38%)**

# 5 BESAR REALISASI INVESTASI (PMA + PMDN) PERIODE JANUARI – SEPTEMBER 2022 BERDASARKAN LOKASI SE-SULAWESI TENGAH



**PMA – Rp. 65,25 T (88,55 %)**  
**PMDN – Rp. 112,15 M (4,07 %)**



**PMA – Rp. 8,03 T (10,89 %)**  
**PMDN – Rp. 136,35 M (4,95 %)**



**PMA – Rp. 0,02 M (0,00 %)**  
**PMDN – Rp. 989,76 M (35,93 %)**

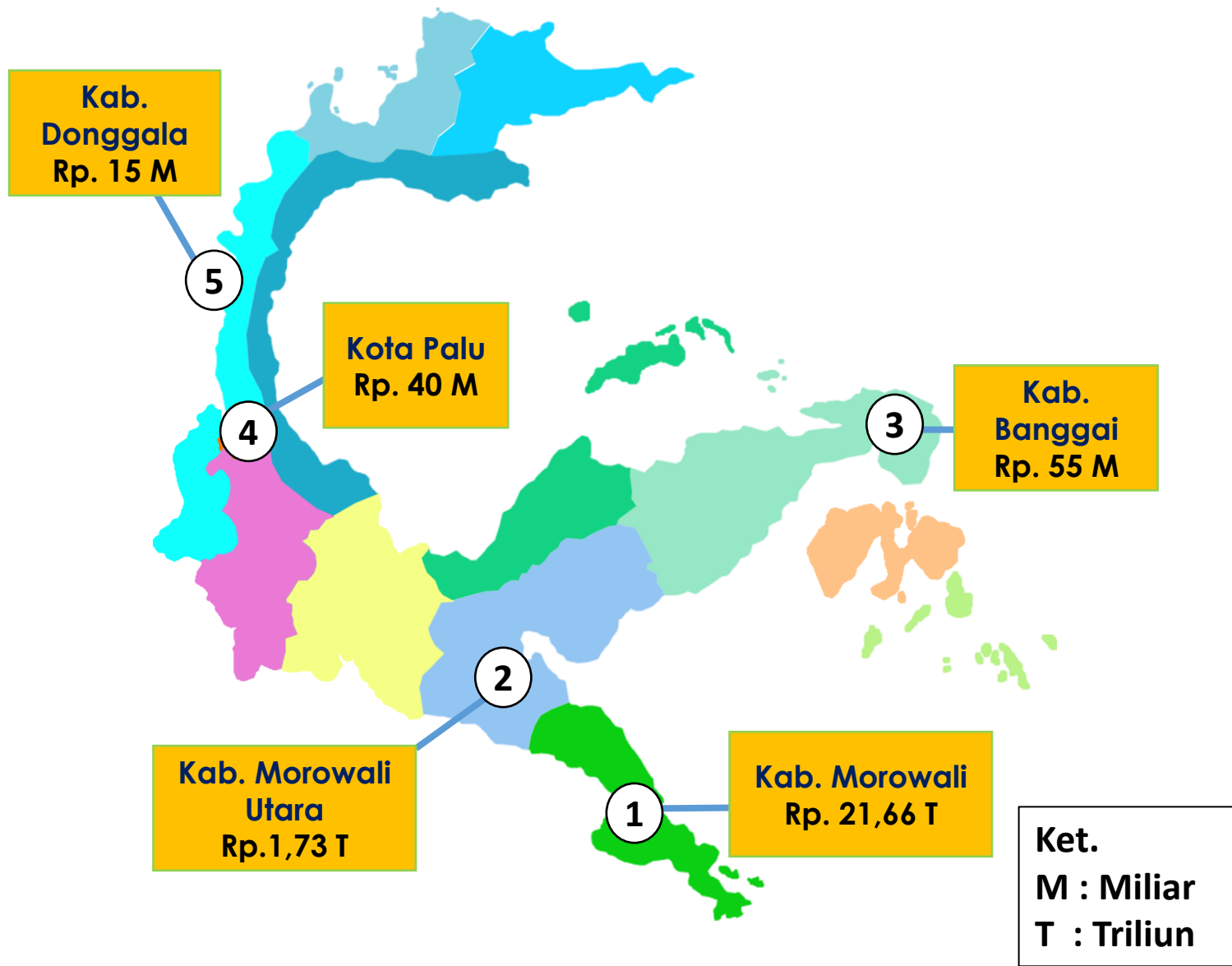


**PMA – Rp. 63,82 M (0,09 %)**  
**PMDN – Rp. 661,73 M (24,02 %)**



**PMA – Rp. 315,01 M (0,43 %)**  
**PMDN – Rp. 288,28 M (10,46 %)**

# 5 BESAR REALISASI INVESTASI (PMA) TRIWULAN III (JULI – SEPTEMBER )2022 BERDASARKAN LOKASI SE-SULAWESI TENGAH



PMA – Rp. 21,66 T (92,15 %)



PMA – Rp. 1,73 T (7,36 %)



PMA – Rp. 55,11 M (0,23 %)

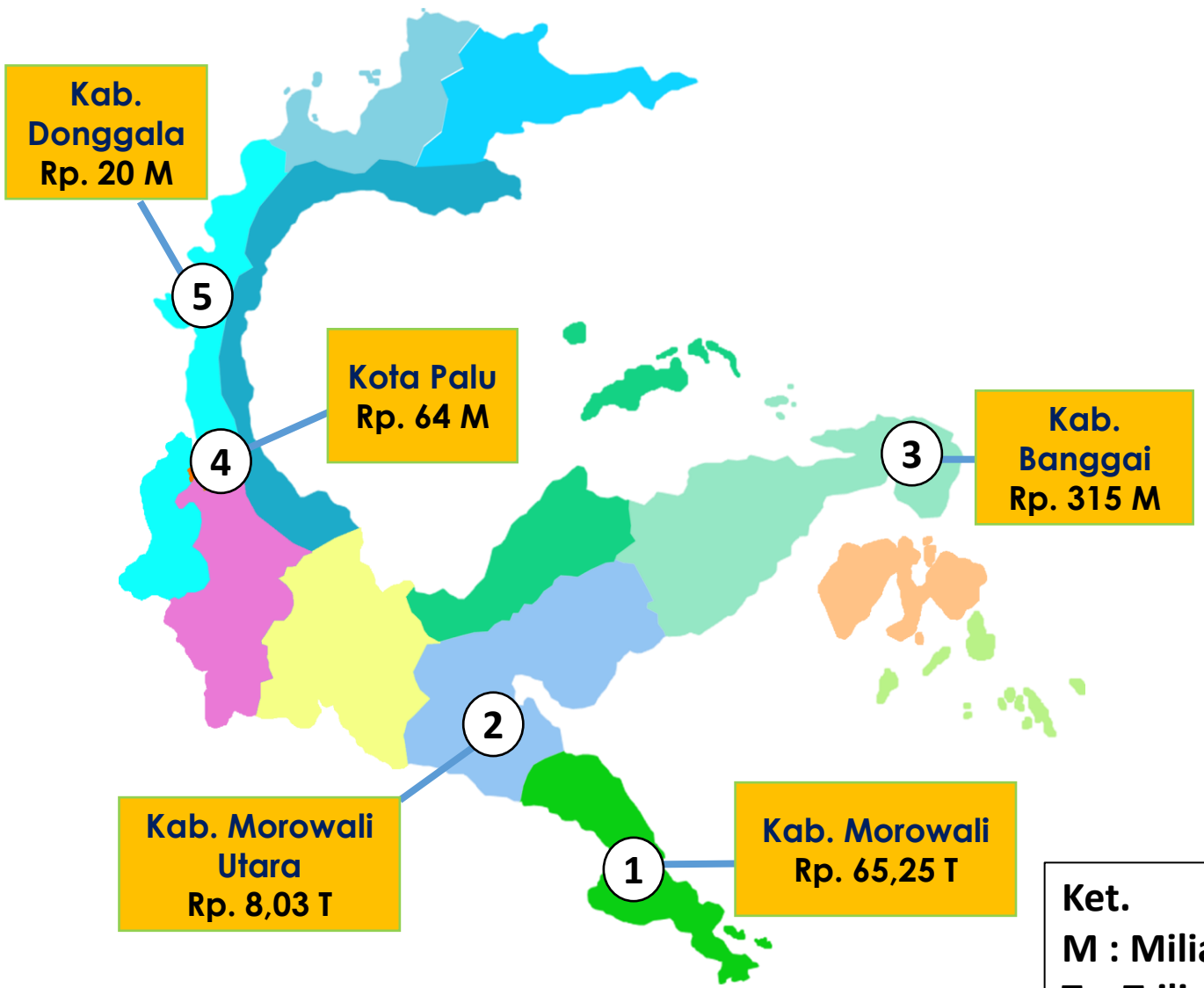


PMA – Rp. 40,63 M (0,17 %)



PMA – Rp. 15,31 M (0,07 %)

# 5 BESAR REALISASI INVESTASI (PMA) PERIODE JANUARI – SEPTEMBER 2022 BERDASARKAN LOKASI SE-SULAWESI TENGAH



Ket.  
M : Miliar  
T : Triliun



PMA – Rp. 65,25 T (88,55 %)



PMA – Rp. 8,03 T (10,89 %)



PMA – Rp. 315,01 M (0,43 %)

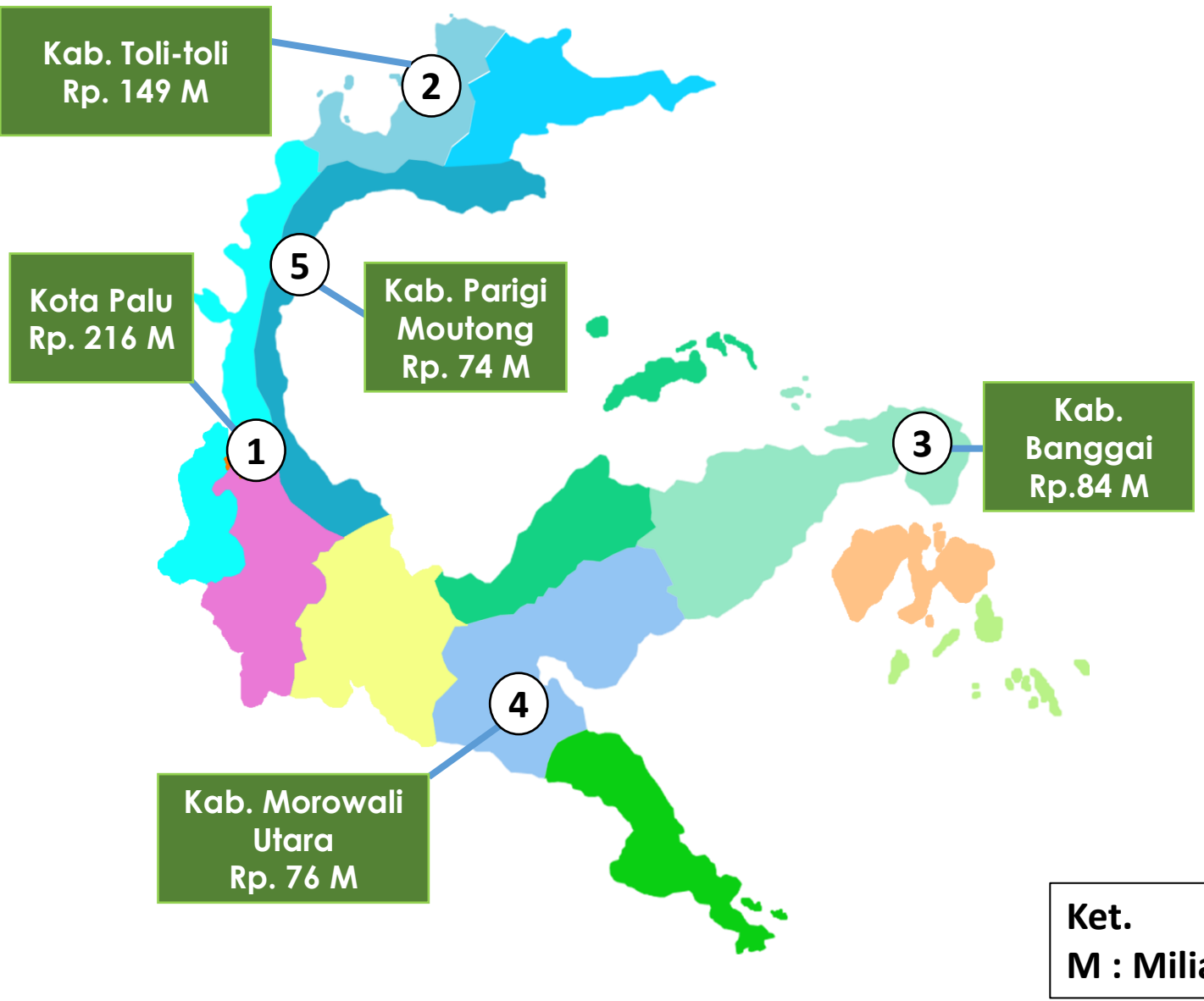


PMA – Rp. 63,82 M (0,09 %)



PMA – Rp. 20,39 M (0,03 %)

# 5 BESAR REALISASI INVESTASI (PMDN) TRIWULAN III JULI – SEPTEMBER 2022 BERDASARKAN LOKASI SE-SULAWESI TENGAH



PMDN – Rp. 216,28 M (26,64 %)



PMDN – Rp. 148,57 M (18,30 %)



PMDN – Rp. 84,25 M (10,38 %)

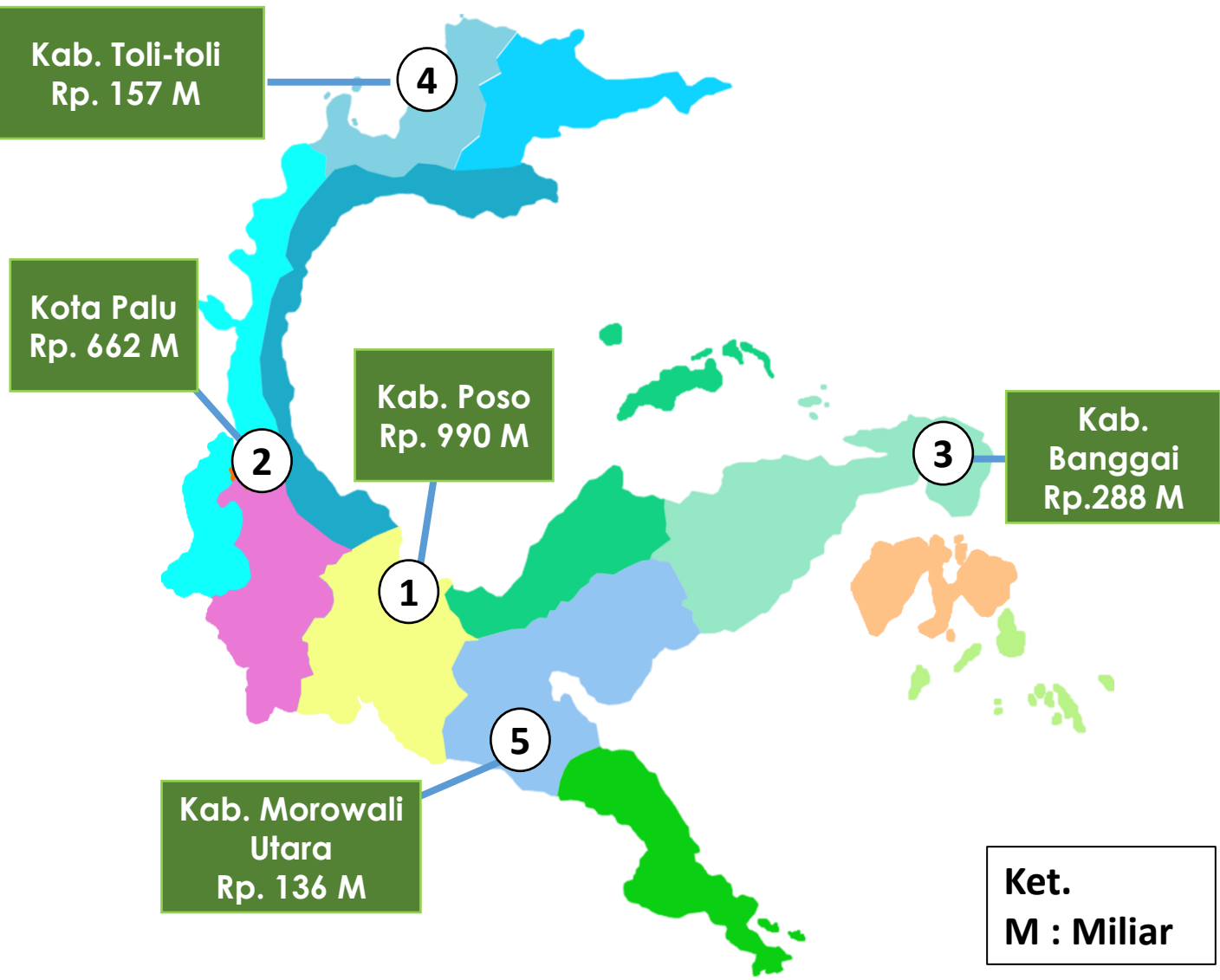


PMDN – Rp. 75,53 M (9,30 %)



PMDN – Rp. 74,44 M (9,17 %)

# 5 BESAR REALISASI INVESTASI (PMDN) PERIODE JANUARI – SEPTEMBER 2022 BERDASARKAN LOKASI SE-SULAWESI TENGAH



PMDN – Rp. 989,76 M (35,93 %)



PMDN – Rp. 661,73 M (24,02%)



PMDN – Rp. 288,28 M (10,46%)



PMDN – Rp. 156,87 M (5,69%)



PMDN – Rp 136,35 M (4,95 %)

## REALISASI INVESTASI KABUPATEN/KOTA SE- SULAWESI TENGAH TRIWULAN III TAHUN 2022

NO	KABUPATEN / KOTA	PMA (Dalam Rp. Milyar)	PMDN (Dalam Rp. Milyar)	PMA + PMDN (Dalam Rp. Milyar)
1	Kabupaten Morowali	Rp 21.663,49	Rp 53,75	Rp 21.717,24
2	Kabupaten Morowali Utara	Rp 1.731,13	Rp 75,53	Rp 1.806,66
3	Kota Palu	Rp 40,63	Rp 216,28	Rp 256,92
4	Kabupaten Toli Toli	Rp -	Rp 148,57	Rp 148,57
5	Kabupaten Banggai	Rp 55,11	Rp 84,25	Rp 139,36
6	Kabupaten Parigi Moutong	Rp 1,34	Rp 74,44	Rp 75,78
7	Kabupaten Poso	Rp -	Rp 68,70	Rp 68,70
8	Kabupaten Buol	Rp -	Rp 47,31	Rp 47,31
9	Kabupaten Donggala	Rp 15,31	Rp 27,12	Rp 42,43
10	Kabupaten Banggai Laut	Rp -	Rp 7,87	Rp 7,87
11	Kabupaten Sigi	Rp 0,45	Rp 7,19	Rp 7,64
12	Kabupaten Tojo Una-una	Rp 0,20	Rp 0,57	Rp 0,77
13	Kabupaten Banggai Kepulauan	Rp -	Rp 0,25	Rp 0,25
<b>TOTAL</b>		<b>Rp 23.507,68</b>	<b>Rp 811,82</b>	<b>Rp 24.319,50</b>



## REALISASI INVESTASI KABUPATEN/KOTA SE- SULAWESI TENGAH PERIODE JANUARI – SEPTEMBER TAHUN 2022

NO	KABUPATEN / KOTA	PMA (Dalam Rp. Milyar)	PMDN (Dalam Rp. Milyar)	PMA + PMDN (Dalam Rp. Milyar)
1	Kabupaten Morowali	Rp 65.248,03	Rp 112,15	Rp 65.360,18
2	Kabupaten Morowali Utara	Rp 8.028,05	Rp 136,35	Rp 8.164,40
3	Kabupaten Poso	Rp 0,02	Rp 989,76	Rp 989,77
4	Kota Palu	Rp 63,82	Rp 661,73	Rp 725,56
5	Kabupaten Banggai	Rp 315,01	Rp 288,28	Rp 603,29
6	Kabupaten Toli Toli	Rp -	Rp 156,87	Rp 156,87
7	Kabupaten Buol	Rp -	Rp 124,10	Rp 124,10
8	Kabupaten Parigi Moutong	Rp 4,88	Rp 92,41	Rp 97,29
9	Kabupaten Donggala	Rp 20,39	Rp 67,64	Rp 88,03
10	Kabupaten Sigi	Rp 0,45	Rp 87,05	Rp 87,50
11	Kabupaten Banggai Laut	Rp -	Rp 25,00	Rp 25,00
12	Kabupaten Tojo Una-una	Rp 5,66	Rp 12,39	Rp 18,05
13	Kabupaten Banggai Kepulauan	Rp -	Rp 1,25	Rp 1,25
<b>TOTAL</b>		<b>Rp 73.686,31</b>	<b>Rp 2.754,97</b>	<b>Rp 76.441,28</b>

# CAPAIAN DAN TARGET REALISASI INVESTASI KABUPATEN/KOTA SE- SULAWESI TENGAH PERIODE JANUARI – SEPTEMBER TAHUN 2022

NO	KABUPATEN / KOTA	Target Realisasi	Capaian Realisasi	Presentase (%)
1	Kabupaten Banggai	Rp 260,00	Rp 603,29	232,03
2	Kabupaten Banggai Kepulauan	Rp 12,00	Rp 1,25	10,44
3	Kabupaten Banggai Laut	Rp 22,00	Rp 25,00	113,62
4	Kabupaten Buol	Rp 15,00	Rp 124,10	827,33
5	Kabupaten Donggala	Rp 299,00	Rp 88,03	29,44
6	Kabupaten Morowali	Rp 35.786,00	Rp 65.360,18	182,64
7	Kabupaten Morowali Utara	Rp 13.770,00	Rp 8.164,40	59,29
8	Kabupaten Parigi Moutong	Rp 153,00	Rp 97,29	63,59
9	Kabupaten Poso	Rp 2.099,00	Rp 989,77	47,15
10	Kabupaten Sigi	Rp 61,00	Rp 87,50	143,45
11	Kabupaten Tojo Una-una	Rp 69,00	Rp 18,05	26,16
12	Kabupaten Toli-toli	Rp 102,00	Rp 156,87	153,79
13	Kota Palu	Rp 442,00	Rp 725,56	164,15

Keterangan :  = 0 s.d 49,99% ;  = 50 % s.d 99,99% ;  = 100% ≤



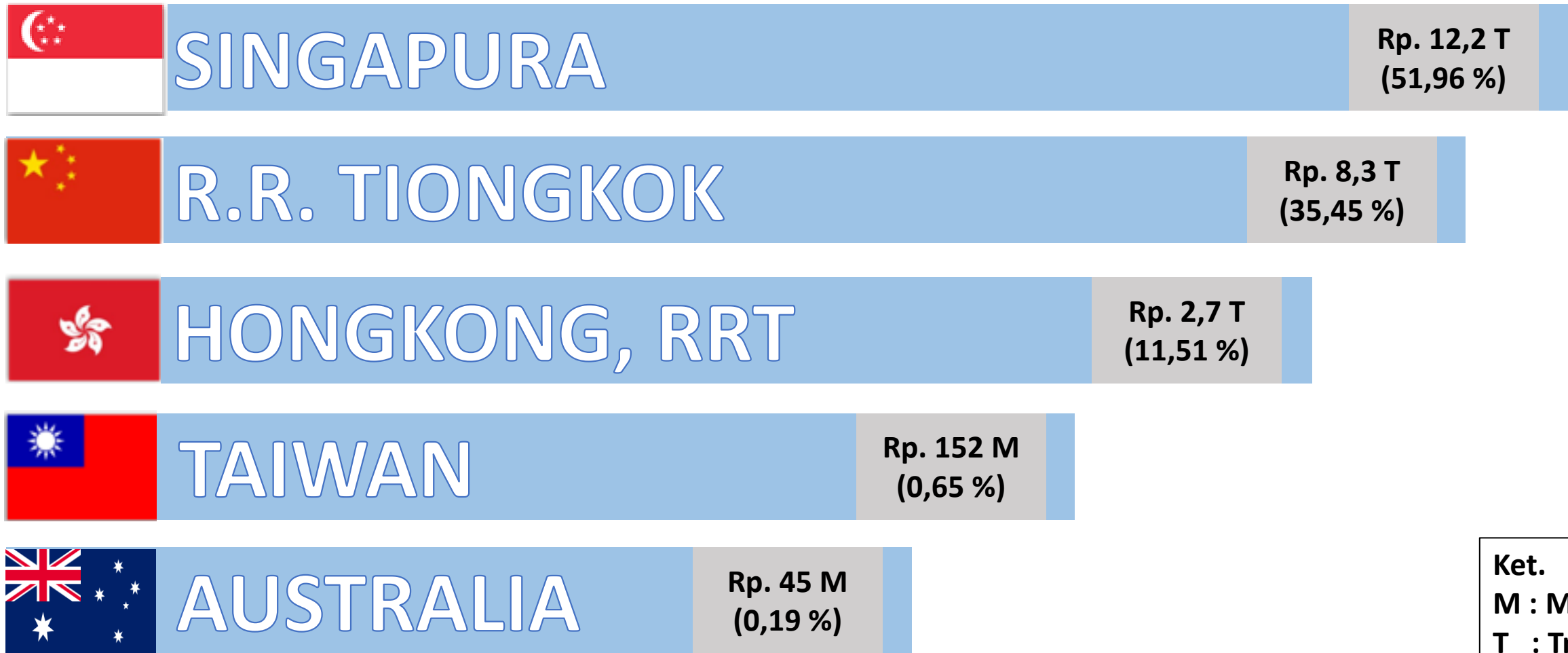
DINAS PENANAMAN MODAL DAN  
PELAYANAN TERPADU SATU PINTU  
PROVINSI SULAWESI TENGAH

# NEGARA ASAL, SEKTOR, SEBARAN PROYEK, KBLI, DAN TENAGA KERJA INDONESIA



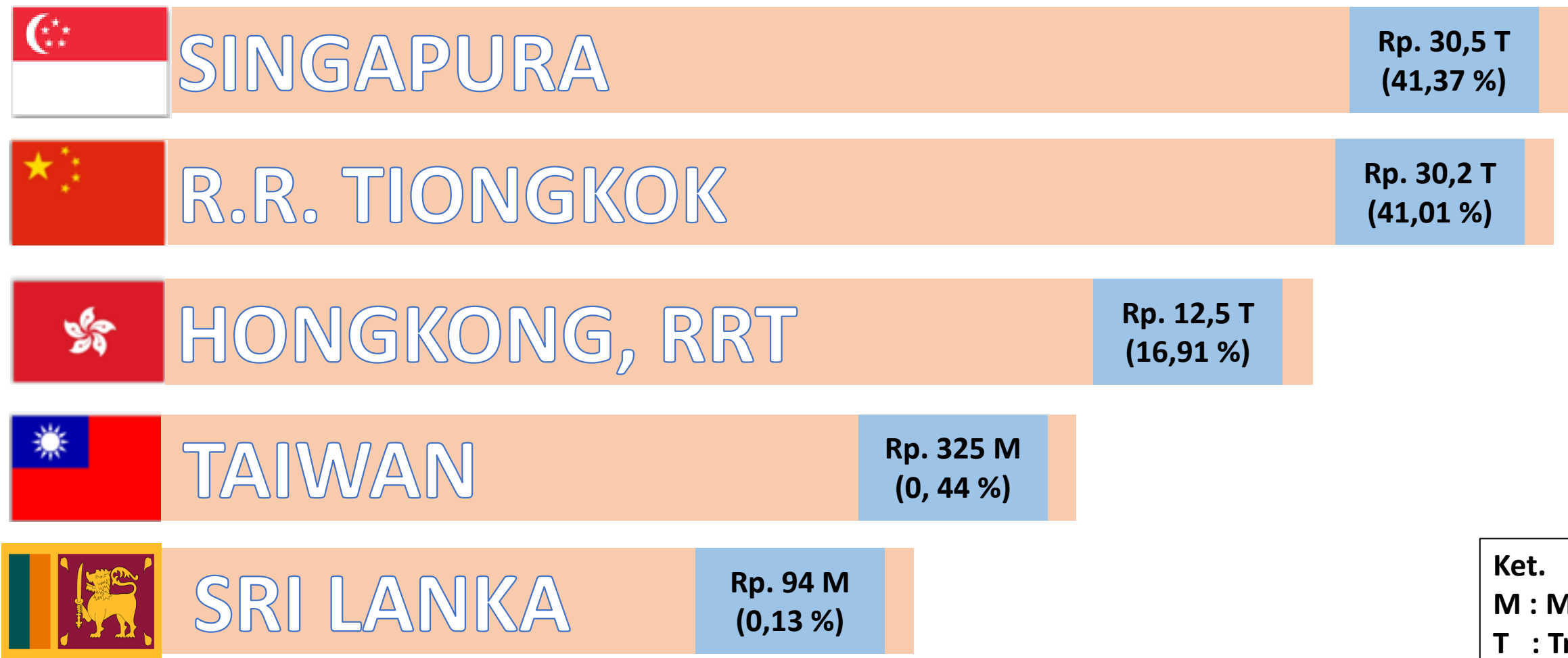
GERAK CEPAT MENUJU SULTENG  
LEBIH SEJAHTERA DAN LEBIH MAJU

# 5 NEGARA DENGAN NILAI REALISASI TERBESAR PERIODE TRIWULAN III (JULI-SEPTEMBER) 2022 DI PROVINSI SULAWESI TENGAH



Ket.  
M : Miliar  
T : Triliun

# 5 NEGARA DENGAN NILAI REALISASI TERBESAR PERIODE JANUARI-SEPTEMBER 2022 DI PROVINSI SULAWESI TENGAH




Ket.  
M : Miliar  
T : Triliun

# 5 SEKTOR DENGAN NILAI REALISASI TERBESAR PERIODE TRWIULAN III (JULI – SEPTEMBER) 2022 DI PROVINSI SULAWESI TENGAH



**Industri Logam Dasar, Barang Logam, Bukan Mesin dan Peralatannya**

**Rp. 19,1 T (78,65 %)**




**Industri Kimia Dan Farmasi**

**Rp. 2,9 T (11,78 %)**



**Perumahan, Kawasan Industri dan Perkantoran**

**Rp. 856 M (3,52 %)**



**Industri Lainnya**

**Rp. 312 M (1,00 %)**



**Listrik, Gas dan Air**

**Rp. 303 M (3,52 %)**


Ket.  
M : Miliar  
T : Triliun

# 5 SEKTOR DENGAN NILAI REALISASI TERBESAR PERIODE JANUARI – SEPTEMBER 2022 DI PROVINSI SULAWESI TENGAH



**Industri Logam Dasar, Barang Logam, Bukan Mesin dan Peralatannya**

**Rp. 59,6 T (77,95 %)**



**Industri Kimia Dan Farmasi**

**Rp. 9,0 T (11,83 %)**




**Perumahan, Kawasan Industri dan Perkantoran**

**Rp. 4,1 T (5,34 %)**



**Listrik, Gas dan Air**

**Rp. 1,5 T (2,00 %)**



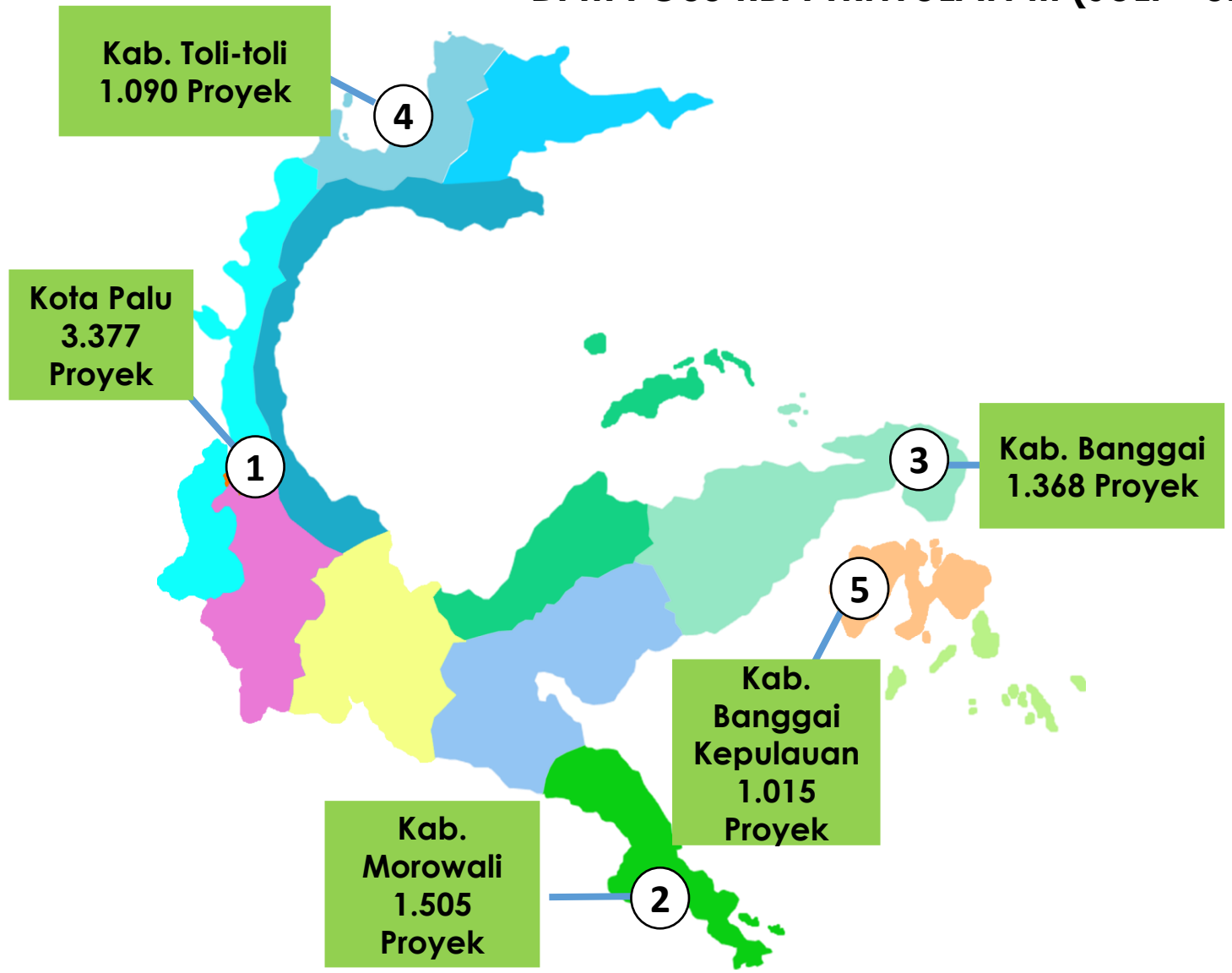
**Pertambangan**

**Rp. 589 M (0,77 %)**

Ket.  
M : Miliar  
T : Triliun

# 5 BESAR DATA SEBARAN PROYEK KABUPATEN/KOTA SE-SULAWESI TENGAH

## DATA OSS RBA TRIWULAN III (JULI – SEPTEMBER) 2022



**3.377 Proyek**



**1.505 Proyek**



**1.368 Proyek**



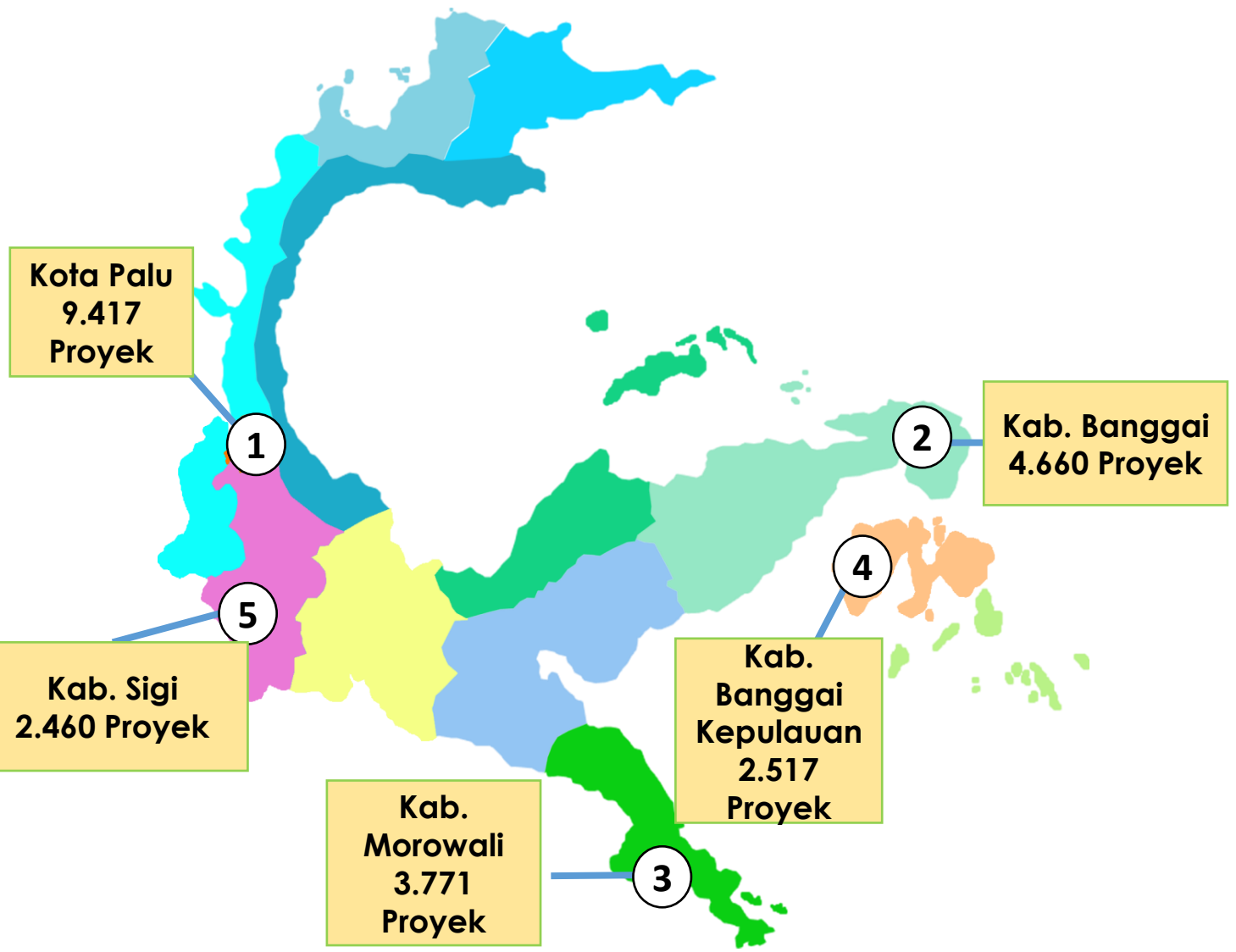
**1.090 Proyek**



**1.015 Proyek**



# 5 BESAR DATA SEBARAN PROYEK KABUPATEN/KOTA SE-SULAWESI TENGAH DATA OSS RBA PERIODE JANUARI – SEPTEMBER 2022



**9.417 Proyek**



**4.660 Proyek**



**3.771 Proyek**



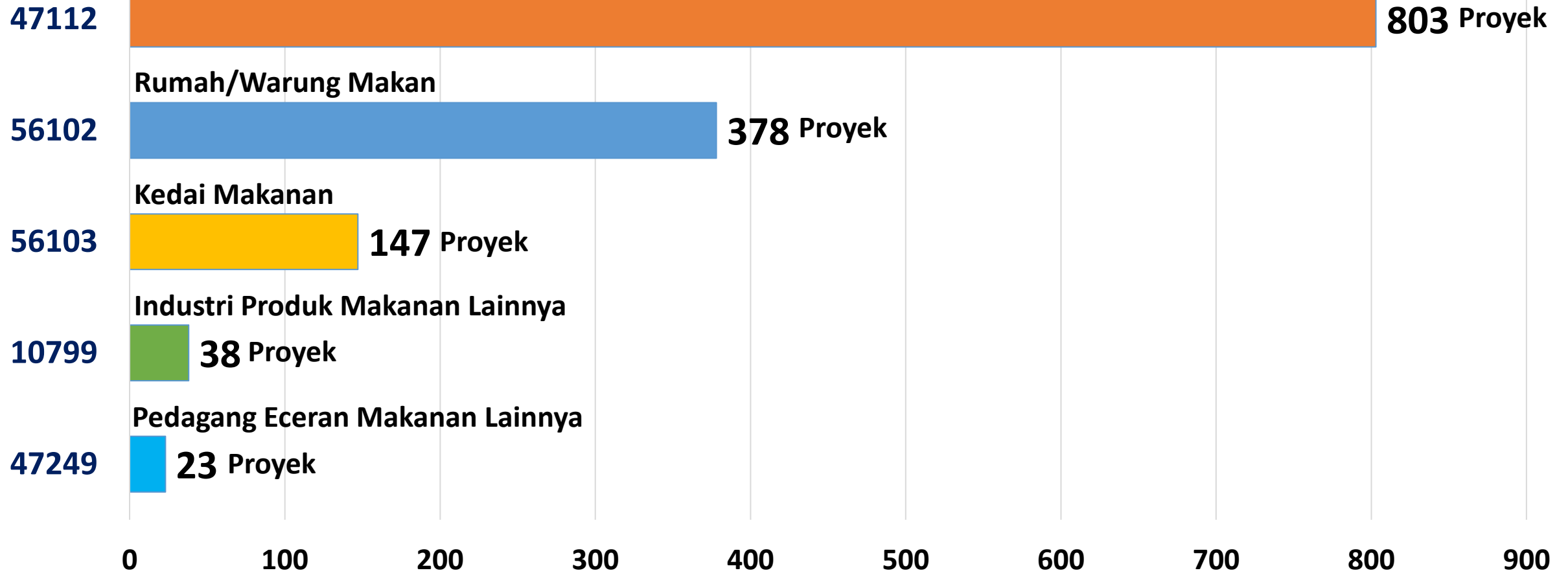
**2.517 Proyek**



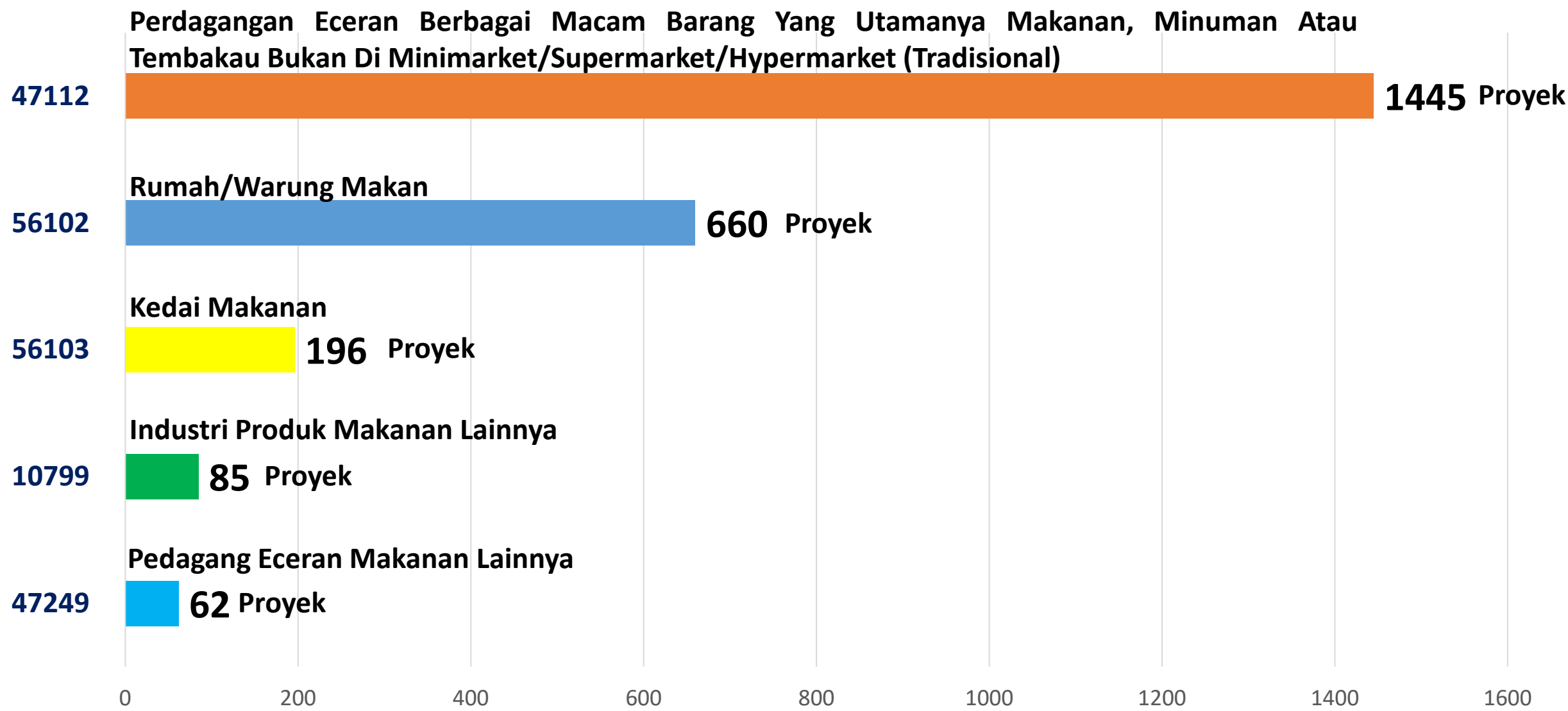
**2.460 Proyek**

# 5 BESAR BIDANG USAHA (KBLI) KABUPATEN/KOTA SE-SULAWESI TENGAH DATA OSS RBA PERIODE TRIWULAN III (JULI – SEPTEMBER) 2022

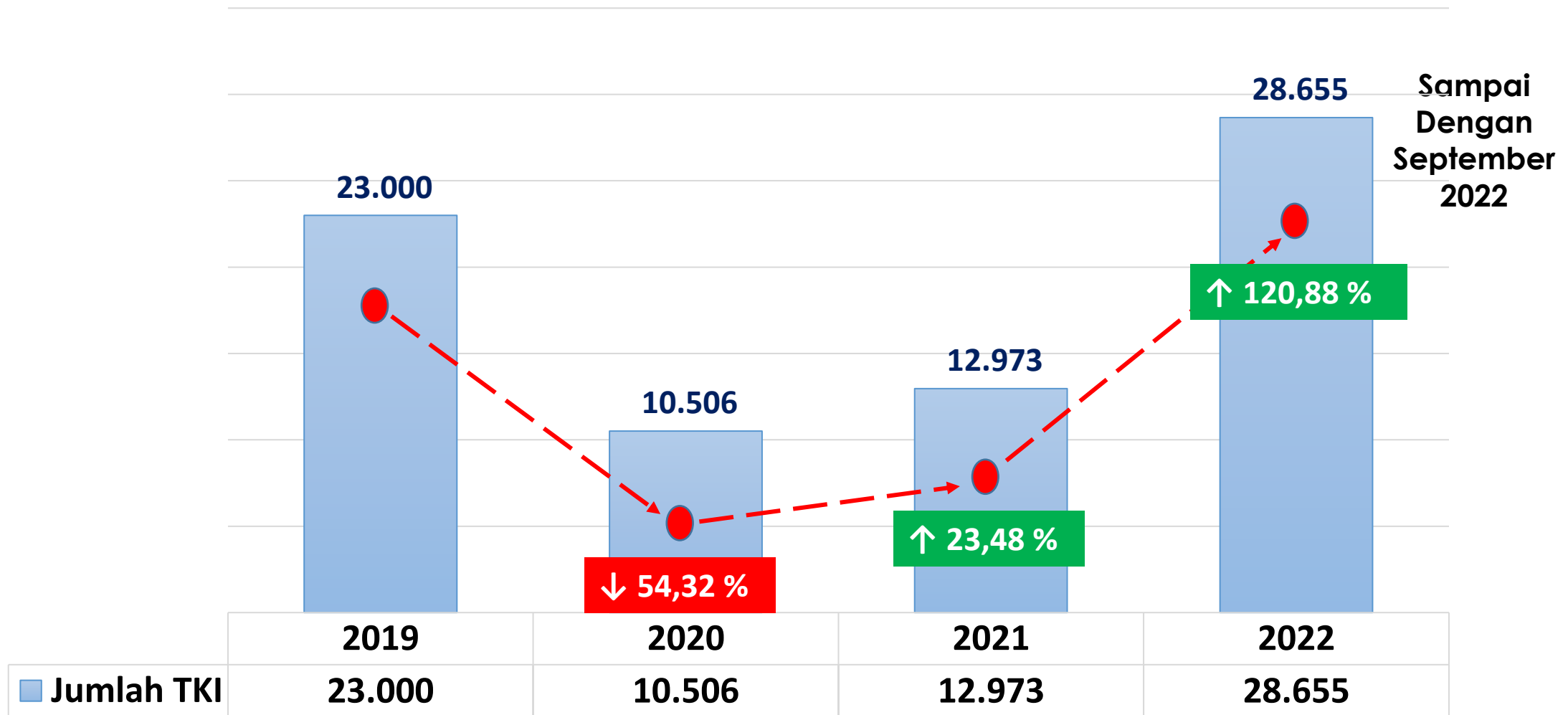
Perdagangan Eceran Berbagai Macam Barang Yang Utamanya Makanan, Minuman Atau Tembakau Bukan Di Minimarket/Supermarket/Hypermarket (Tradisional)



# 5 BESAR BIDANG USAHA (KBLI) KABUPATEN/KOTA SE-SULAWESI TENGAH DATA OSS RBA PERIODE JANUARI – SEPTEMBER 2022



# SERAPAN TENAGA KERJA INDONESIA PERIODE 2019 – SEPTEMBER 2022





DINAS PENANAMAN MODAL DAN  
PELAYANAN TERPADU SATU PINTU  
PROVINSI SULAWESI TENGAH



# TERIMA KASIH

 [www.dpmpptsp.sultengprov.go.id](http://www.dpmpptsp.sultengprov.go.id)

 [Penanaman Modal Provinsi Sulteng](#)

 [DPM-PTSP SULTENG](#)

**# GERAK CEPAT MENUJU SULTENG  
LEBIH SEJAHTERA DAN LEBIH MAJU**



**JL. CIK DITIRO PALU NO. 29 PALU**  
**TELP. (0451) 4017755**  
**KODE POS 94111**  
**<http://www.dprmpstsp.sultengprov.go.id>**