

**LAPORAN KEUANGAN
(AUDITED)
TAHUN ANGGARAN
2022**

**PEMERINTAH DAERAH
PROVINSI SULAWESI TENGAH**



GUBERNUR SULAWESI TENGAH



PERNYATAAN TANGGUNGJAWAB KEPALA DAERAH PROVINSI SULAWESI TENGAH

Laporan Keuangan Pemerintah Daerah Provinsi Sulawesi Tengah yang terdiri dari: Laporan Realisasi Anggaran, Laporan Perubahan Saldo Anggaran Lebih, Neraca, Laporan Operasional, Laporan Arus Kas, Laporan Perubahan Ekuitas, dan disertai Catatan atas Laporan Keuangan tahun anggaran 2022 sebagaimana terlampir, adalah merupakan tanggung jawab Gubernur Provinsi Sulawesi Tengah.

Laporan Keuangan tersebut telah disusun berdasarkan Sistem Pengendalian Intern yang memadai dan isinya telah menyajikan informasi pelaksanaan anggaran dan posisi keuangan secara layak sesuai dengan Standar Akuntansi Pemerintahan.

Palu, 7 Mei 2023

GUBERNUR SULAWESI TENGAH



RUSDY MASTURA



PEMERINTAH PROVINSI SULAWESI TENGAH
LAPORAN REALISASI ANGGARAN PENDAPATAN DAN BELANJA DAERAH
 UNTUK TAHUN YANG BERAKHIR SAMPAI DENGAN 31 DESEMBER 2022 DAN 2021

(Dalam Rupiah)

| URAIAN | REF. | ANGGARAN 2022 | REALISASI 2022 | (%) | REALISASI 2021 |
|---------------------------------------------------------------------------|----------------|-----------------------------|-----------------------------|----------------|-----------------------------|
| PENDAPATAN | 5.1.1 | 4.734.258.150.163,00 | 4.895.740.491.702,45 | 103,41 | 4.695.680.785.591,80 |
| PENDAPATAN ASLI DAERAH | 5.1.1.1 | 1.561.939.035.510,00 | 1.559.706.290.296,45 | 99,86 | 1.494.246.273.498,51 |
| Pajak Daerah | 5.1.1.1.1 | 1.110.000.000.000,00 | 1.294.028.035.420,28 | 116,58 | 1.074.422.295.409,10 |
| Retribusi Daerah | 5.1.1.1.2 | 14.857.250.000,00 | 13.275.580.510,00 | 89,35 | 19.111.110.345,00 |
| Hasil Pengelolaan Kekayaan Daerah yang Dipisahkan | 5.1.1.1.3 | 157.141.965.692,00 | 36.390.219.835,19 | 23,16 | 32.558.872.743,29 |
| Lain-lain PAD yang Sah | 5.1.1.1.4 | 279.939.819.818,00 | 216.012.454.530,98 | 77,16 | 368.153.995.001,12 |
| PENDAPATAN TRANSFER | 5.1.1.2 | 3.136.463.381.169,00 | 3.319.202.639.678,00 | 105,83 | 3.149.096.842.573,00 |
| Pendapatan Transfer Pemerintah Pusat | 5.1.1.2 | 3.136.463.381.169,00 | 3.319.202.639.678,00 | 105,83 | 3.149.096.842.573,00 |
| Dana Perimbangan | 5.1.1.2 | 3.136.463.381.169,00 | 3.258.244.569.678,00 | 103,88 | 3.104.061.844.573,00 |
| Dana Insentif Daerah (DID) | 5.1.1.2 | 0,00 | 60.958.070.000,00 | 0,00 | 45.034.998.000,00 |
| LAIN-LAIN PENDAPATAN YANG SAH | 5.1.1.3 | 35.855.733.484,00 | 16.831.561.728,00 | 46,94 | 52.337.669.520,29 |
| Pendapatan Hibah | 5.1.1.3.1 | 35.855.733.484,00 | 16.831.561.728,00 | 46,94 | 16.767.305.768,00 |
| Lain-lain Pendapatan Sesuai dengan Ketentuan Peraturan Perundang-Undangan | 5.1.1.3.2 | 0,00 | 0,00 | 0,00 | 35.570.363.752,29 |
| BELANJA | 5.1.2 | 5.432.996.328.213,00 | 4.825.333.666.427,41 | 88,82 | 4.339.507.807.931,43 |
| BELANJA OPERASI | 5.1.2.1 | 4.046.899.413.010,00 | 3.585.101.226.080,89 | 88,59 | 3.281.689.920.334,27 |
| Belanja Pegawai | 5.1.2.1.1 | 1.585.332.147.004,00 | 1.358.025.925.643,00 | 85,12 | 1.309.674.547.600,00 |
| Belanja Barang dan Jasa | 5.1.2.1.2 | 1.769.197.651.376,00 | 1.581.877.051.000,84 | 89,41 | 1.394.665.635.462,27 |
| Belanja Hibah | 5.1.2.1.3 | 638.434.091.005,00 | 603.252.821.142,00 | 94,49 | 574.190.239.272,00 |
| Belanja Bantuan Sosial | 5.1.2.1.4 | 43.845.523.625,00 | 41.945.428.295,05 | 95,67 | 3.159.498.000,00 |
| BELANJA MODAL | 5.1.2.2 | 746.159.330.088,00 | 617.282.123.075,52 | 82,73 | 500.901.619.442,16 |
| Belanja Tanah | 5.1.2.2.1 | 337.500.000,00 | 337.500.000,00 | 100,00 | 868.556.000,00 |
| Belanja Peralatan dan Mesin | 5.1.2.2.2 | 245.853.489.567,00 | 214.924.132.206,10 | 87,42 | 135.694.486.128,00 |
| Belanja Bangunan dan Gedung | 5.1.2.2.3 | 235.211.270.245,00 | 185.458.173.135,42 | 78,85 | 146.500.635.512,15 |
| Belanja Jaken, Tripel dan Jerngan | 5.1.2.2.4 | 255.985.531.234,00 | 205.792.216.197,00 | 80,39 | 203.823.761.156,01 |
| Belanja Aset Tetap Lainnya | 5.1.2.2.5 | 8.771.539.042,00 | 10.770.101.537,00 | 122,78 | 14.014.180.646,00 |
| BELANJA TIDAK TERDUGA | 5.1.2.3 | 11.038.882.178,00 | 56.859.575,00 | 0,52 | 23.674.085.565,00 |
| Belanja Tidak Terduga | 5.1.2.3 | 11.038.882.178,00 | 56.859.575,00 | 0,52 | 23.674.085.565,00 |
| BELANJA TRANSFER | 5.1.2.4 | 628.988.702.937,00 | 622.893.457.696,00 | 99,03 | 533.242.182.590,00 |
| Belanja Bagi Hasil | 5.1.2.4.1 | 600.326.909.596,00 | 600.326.909.596,00 | 100,00 | 502.418.982.590,00 |
| Belanja Bantuan Keuangan | 5.1.2.4.2 | 28.661.793.341,00 | 22.566.548.100,00 | 78,73 | 30.823.200.000,00 |
| SURPLUS / (DEFISIT) | 5.1.3 | (698.738.178.050,00) | 70.406.825.275,04 | (10,08) | 356.172.977.660,37 |
| PEMBIAYAAN | 5.1.4 | | | | |
| PENERIMAAN DAERAH | 5.1.4.1 | 698.738.178.050,00 | 698.738.178.050,88 | 100,00 | 342.565.200.390,51 |
| Penggunaan Sisa Lebih Perhitungan Anggaran (SILPA) | 5.1.4.1 | 698.738.178.050,00 | 698.738.178.050,88 | 100,00 | 342.565.200.390,51 |
| PENGELUARAN DAERAH | 5.1.4.2 | 0,00 | 0,00 | 0,00 | 0,00 |
| Penyertaan Modal (Investasi) Pemerintah Daerah | 5.1.4.2 | 0,00 | 0,00 | 0,00 | 0,00 |
| PEMBIAYAAN NETTO | 5.1.4.3 | 698.738.178.050,00 | 698.738.178.050,88 | 100,00 | 342.565.200.390,51 |
| SISA LEBIH PEMBIAYAAN ANGGARAN (SILPA) | 5.1.4.4 | 0,00 | 769.145.003.325,92 | 0,00 | 698.738.178.050,88 |



RUSDY MASTURA
 GUBERNUR SULAWESI TENGAH



PEMERINTAH PROVINSI SULAWESI TENGAH
LAPORAN PERUBAHAN SALDO ANGGARAN LEBIH
PER 31 DESEMBER 2022 DAN 2021

(Dalam Rupiah)

| URAIAN | REF | 2022 | 2021 |
|-------------------------------------------------------------|----------------|---------------------------|---------------------------|
| Saldo Anggaran Lebih Awal | 5.1.2.1 | 698.738.178.050,88 | 342.200.281.164,77 |
| Penggunaan SAL sebagai Penerimaan Pembiayaan Tahun Berjalan | 5.1.2.2 | 698.738.178.050,88 | 342.565.200.390,51 |
| Sub Total | | 0,00 | (364.919.225,74) |
| Sisa Lebih/Kurang Pembiayaan Anggaran (SLPA/SKPA) | 5.1.2.3 | 769.145.003.325,92 | 698.738.178.050,88 |
| Sub Total | | 769.145.003.325,92 | 698.373.258.825,14 |
| Koreksi Kesalahan Pembukuan Tahun Sebelumnya | 5.1.2.4 | 0,00 | 364.919.225,74 |
| Lain-lain | | 0,00 | 0,00 |
| Saldo Anggaran Lebih Akhir | 5.1.2.5 | 769.145.003.325,92 | 698.738.178.050,88 |


GUBERNUR SULAWESI TENGAH

RUSDY MASTURA



PEMERINTAH PROVINSI SULAWESI TENGAH

NERACA

PER 31 DESEMBER 2022 DAN 2021

(Dalam Rupiah)

| URAIAN | REF. | 2022 | 2021 |
|-------------------------------------------------|-------------|-----------------------------|-----------------------------|
| ASET | 5.1.3.1 | | |
| ASET LANCAR | 5.1.3.1.1 | | |
| Kas di Kas Daerah | 5.1.3.1.1.1 | 694.457.853.858,63 | 555.523.378.338,06 |
| Kas di Bendahara Penerimaan | 5.1.3.1.1.1 | 90.050.000,00 | 950.000,00 |
| Kas di Bendahara Pengeluaran | 5.1.3.1.1.1 | 1.764.941,00 | 388.030.407,74 |
| Kas di BLUD | 5.1.3.1.1.1 | 74.154.278.605,29 | 140.014.741.154,08 |
| Kas Dana BOS | 5.1.3.1.1.1 | 441.055.921,00 | 2.811.078.151,00 |
| Piutang Pajak Daerah | 5.1.3.1.1.2 | 1.928.372.141,69 | 36.222.203.663,00 |
| Piutang Retribusi Daerah | 5.1.3.1.1.2 | 197.047.000,00 | 275.276.400,00 |
| Piutang Lain-lain PAD yang Sah | 5.1.3.1.1.2 | 28.345.679.808,87 | 29.105.134.036,49 |
| Piutang Lainnya | 5.1.3.1.1.2 | 1.548.360.955,93 | 1.098.827.866,00 |
| Penyisihan Piutang | 5.1.3.1.1.3 | (13.613.491.149,85) | (16.717.952.893,73) |
| Beban Dibayar Dimuka | 5.1.3.1.1.4 | 315.889.916,67 | 212.306.039,99 |
| Persediaan | 5.1.3.1.1.6 | 121.824.574.984,02 | 87.127.835.934,82 |
| JUMLAH ASET LANCAR | | 909.691.436.983,25 | 836.061.809.097,46 |
| INVESTASI JANGKA PANJANG | 5.1.3.1.2 | | |
| Investasi Jangka Panjang Permanen | 5.1.3.1.2 | | |
| Penyertaan Modal Pemerintah Daerah | 5.1.3.1.2 | 439.972.716.373,67 | 414.170.754.624,26 |
| JUMLAH Investasi Jangka Panjang Permanen | | 439.972.716.373,67 | 414.170.754.624,26 |
| JUMLAH INVESTASI JANGKA PANJANG | | 439.972.716.373,67 | 414.170.754.624,26 |
| ASET TETAP | 5.1.3.1.3 | | |
| Tanah | 5.1.3.1.3.1 | 923.473.298.446,81 | 966.018.868.672,81 |
| Peralatan dan Mesin | 5.1.3.1.3.2 | 1.913.393.809.998,63 | 1.715.338.868.004,03 |
| Gedung dan Bangunan | 5.1.3.1.3.3 | 2.736.303.606.919,70 | 2.495.683.443.696,03 |
| Jalan, Irigasi, dan Jaringan | 5.1.3.1.3.4 | 3.945.434.711.434,16 | 4.092.119.182.013,12 |
| Aset Tetap Lainnya | 5.1.3.1.3.5 | 174.061.079.117,89 | 152.739.477.250,89 |
| Konstruksi Dalam Pengerjaan | 5.1.3.1.3.6 | 76.102.216.613,75 | 33.695.387.512,00 |
| Akumulasi Penyusutan | | (4.225.675.107.671,83) | (3.948.785.515.101,03) |
| JUMLAH ASET TETAP | | 5.543.093.614.859,11 | 5.506.809.712.047,85 |
| ASET LAINNYA | 5.1.3.1.4 | | |
| Tagihan Jangka Panjang | 5.1.3.1.4.1 | 12.839.668.335,00 | 12.839.668.335,00 |
| Kemitraan dengan Pihak Ketiga | 5.1.3.1.4.2 | 186.008.511.607,39 | 76.318.481.713,90 |
| Aset Tidak Berwujud | 5.1.3.1.4.3 | 9.771.120.675,00 | 9.302.182.075,00 |
| Aset lain-lain | 5.1.3.1.4.4 | 248.081.536.111,91 | 305.875.628.788,95 |
| Akumulasi Amortisasi Aset Tidak Berwujud | 5.1.3.1.4.5 | (3.111.403.090,00) | (2.179.551.449,00) |
| Akumulasi Penyusutan Aset Lainnya | 5.1.3.1.4.6 | (749.872.260,00) | 0,00 |
| Dana Transfer Treasury Deposit Facility (TDF) | 5.1.3.1.4.7 | 30.925.489.573,00 | 0,00 |
| JUMLAH ASET LAINNYA | | 483.765.050.952,30 | 402.156.409.463,85 |
| JUMLAH ASET | | 7.376.522.819.168,33 | 7.159.198.685.233,42 |
| KEWAJIBAN | 5.1.3.2 | | |
| KEWAJIBAN JANGKA PENDEK | | | |
| Pendapatan Diterima Dimuka | 5.1.3.2.1 | 405.313.070,82 | 278.305.708,55 |
| Utang Belanja | 5.1.3.2.2 | 188.996.206.201,73 | 160.924.026.343,97 |
| Utang Jangka Pendek Lainnya | 5.1.3.2.3 | 5.599.616.867,00 | 4.329.272.100,00 |
| JUMLAH KEWAJIBAN JANGKA PENDEK | | 195.001.136.139,55 | 165.531.604.152,52 |
| JUMLAH KEWAJIBAN | | 195.001.136.139,55 | 165.531.604.152,52 |
| EKUITAS | 5.1.3.3 | | |
| EKUITAS | | 7.181.521.683.028,78 | 6.993.667.081.080,90 |
| JUMLAH KEWAJIBAN DAN EKUITAS | | 7.376.522.819.168,33 | 7.159.198.685.233,42 |

GUBERNUR SULAWESI TENGAH



RUSDY MASTURA



PEMERINTAH PROVINSI SULAWESI TENGAH
LAPORAN OPERASIONAL
 UNTUK TAHUN YANG BERAKHIR SAMPAI DENGAN 31 DESEMBER 2022 DAN 2021

(Dalam Rupiah)

| URAIAN | REF. | SALDO 2022 | SALDO 2021 | KENAIKAN/ (PENURUNAN) | (%) |
|------------------------------------------------------------------------------|------------------|-----------------------------|-----------------------------|-----------------------------|----------------|
| KEGIATAN OPERASIONAL | 5.1.4 | | | | |
| PENDAPATAN - LO | 5.1.4.1 | 4.538.644.572.471,17 | 4.434.222.469.593,22 | 104.422.102.877,95 | 2,35 |
| PENDAPATAN ASLI DAERAH (PAD) - LO | 5.1.4.1.1 | 1.573.328.455.395,67 | 1.524.440.152.119,72 | 48.888.303.275,95 | 3,21 |
| Rajak Daerah-LO | 5.1.4.1.1.1 | 1.299.734.203.898,97 | 1.067.249.585.945,00 | 172.484.617.953,97 | 15,86 |
| Retribusi Daerah-LO | 5.1.4.1.1.2 | 13.113.569.110,00 | 19.151.407.795,00 | (6.037.838.685,00) | (31,53) |
| Hasil Pengelolaan Kekayaan Daerah yang Dipisahkan-LO | 5.1.4.1.1.3 | 77.953.577.442,94 | 64.651.732.366,54 | 13.301.845.076,40 | 20,57 |
| Lain-lain PAD yang Sah-LO | 5.1.4.1.1.4 | 222.527.104.943,76 | 353.387.426.013,18 | (130.860.321.069,42) | (37,00) |
| PENDAPATAN TRANSFER - LO | 5.1.4.1.2 | 2.892.731.199.181,00 | 2.661.347.156.573,00 | 231.384.042.608,00 | 8,69 |
| Pendapatan Transfer Pemerintah Pusat-LO | 5.1.4.1.2.1 | 2.892.731.199.181,00 | 2.661.347.156.573,00 | 231.384.042.608,00 | 8,69 |
| LAIN-LAIN PENDAPATAN DAERAH YANG SAH - LO | 5.1.4.1.3 | 72.584.917.894,50 | 248.435.160.900,50 | (175.850.243.006,00) | (70,78) |
| Pendapatan Hibah-LO | 5.1.4.1.3.1 | 72.584.917.894,50 | 212.864.797.148,21 | (140.279.879.253,71) | (65,90) |
| Lain-lain Pendapatan Sesuai dengan Ketentuan Peraturan Perundang-Undangan-LO | 5.1.4.1.3.2 | 0,00 | 35.570.363.752,29 | (35.570.363.752,29) | 0,00 |
| BEBAN | 5.1.4.2 | 4.314.849.387.353,54 | 3.815.362.637.912,61 | 499.486.749.440,93 | 13,09 |
| Beban Operasi | 5.1.4.2.1 | 3.237.623.582.384,58 | 2.750.707.866.806,81 | 486.915.715.577,77 | 17,70 |
| Beban Pegawai | 5.1.4.2.1.1 | 1.386.235.297.009,86 | 1.302.004.709.453,00 | 84.230.587.556,86 | 4,93 |
| Beban Barang dan Jasa | 5.1.4.2.1.2 | 1.569.181.826.269,74 | 1.326.284.324.553,03 | 242.897.501.716,71 | 18,31 |
| Beban Hibah | 5.1.4.2.1.3 | 239.400.193.963,80 | 86.440.533.272,00 | 152.959.638.691,80 | 176,95 |
| Beban Bantuan Sosial | 5.1.4.2.1.4 | 41.945.428.295,05 | 3.159.498.000,00 | 38.785.930.295,05 | 1.221,60 |
| Beban Penyisihan Piutang | 5.1.4.2.1.5 | 5.099.442.967,79 | 5.807.278.246,71 | (707.835.258,92) | (12,19) |
| Beban Lain-lain | 5.1.4.2.1.6 | 15.761.395.858,34 | 27.011.503.282,07 | (11.250.107.423,73) | (41,65) |
| Beban Penyusutan dan Amortisasi | 5.1.4.2.2 | 432.950.917.297,96 | 513.633.691.733,80 | (80.682.774.435,84) | (71,73) |
| Beban Penyusutan Peralatan dan Mesin | 5.1.4.2.2.1 | 186.759.143.646,96 | 208.591.247.721,80 | (21.832.104.074,84) | (18,47) |
| Beban Penyusutan Gedung dan Bangunan | 5.1.4.2.2.2 | 51.991.220.246,00 | 56.226.888.845,00 | (4.235.668.599,00) | (7,53) |
| Beban Penyusutan Jalan, Jaringan dan Irigasi | 5.1.4.2.2.3 | 192.160.316.003,00 | 234.244.845.313,00 | (42.084.529.310,00) | (17,97) |
| Beban Penyusutan Aset Tetap Lainnya | 5.1.4.2.2.4 | 219.862.591,00 | 182.678.645,00 | 37.233.946,00 | 20,39 |
| Beban Penyusutan Aset Lainnya | 5.1.4.2.2.5 | 888.523.170,00 | 13.709.700.016,00 | (12.821.176.846,00) | (93,52) |
| Beban Amortisasi Aset Tidak Berwujud | 5.1.4.2.2.6 | 931.851.641,00 | 678.381.193,00 | 253.470.448,00 | 37,36 |
| Beban Transfer | 5.1.4.2.3 | 644.274.887.671,00 | 551.021.079.372,00 | 93.253.808.299,00 | (7,27) |
| Beban Bagi Hasil | 5.1.4.2.3.1 | 621.708.339.571,00 | 520.197.879.372,00 | 101.510.460.199,00 | 19,51 |
| Beban Bantuan Keuangan | 5.1.4.2.3.2 | 22.566.548.100,00 | 30.823.200.000,00 | (8.256.651.900,00) | (26,79) |
| SURPLUS/(DEFISIT) DARI OPERASI | | 223.795.185.117,63 | 618.859.831.680,61 | (395.064.646.562,98) | (63,84) |
| KEGIATAN NON OPERASIONAL | 5.1.4.3 | | | | |
| Surplus Penjualan/Perbukanan/Pelepasan Aset Non Lancar-LO | 5.1.4.3.1 | 2.635.451.220,00 | 0,00 | 2.635.451.220,00 | 0,00 |
| Defisit Penjualan/Perbukanan/Pelepasan Aset Non Lancar-LO | 5.1.4.3.2 | 88.578.913.140,04 | 0,00 | 88.578.913.140,04 | 0,00 |
| SURPLUS/(DEFISIT) DARI KEGIATAN NON OPERASIONAL | | (85.943.461.920,04) | 0,00 | 0,00 | 0,00 |
| SURPLUS/(DEFISIT) SEBELUM POS LUAR BIASA | | 137.851.723.197,60 | 618.859.831.680,61 | (481.008.108.483,01) | (77,72) |
| POS LUAR BIASA | 5.1.4.4 | | | | |
| Beban Tak Terduga | 5.1.4.4.1 | 46.049.185.164,00 | 23.332.100.736,00 | 22.717.084.428,00 | 97,36 |
| SURPLUS/(DEFISIT) DARI POS LUAR BIASA | | (46.049.185.164,00) | (23.332.100.736,00) | (22.717.084.428,00) | 97,36 |
| SURPLUS/(DEFISIT)-LO | | 91.802.538.033,60 | 595.527.730.944,61 | (503.725.192.911,01) | (84,58) |


RUSDY MASTURA
 GUBERNUR SULAWESI TENGAH



PEMERINTAH PROVINSI SULAWESI TENGAH
LAPORAN ARUS KAS
UNTUK TAHUN YANG BERAKHIR SAMPAI DENGAN 31 DESEMBER 2022 DAN 2021


(Dalam Rupiah)

| URAIAN | REF | 2022 | 2021 |
|---------------------------------------------------------------------------|---------|-----------------------------|-----------------------------|
| Arus Kas dari Aktivitas Operasi | | | |
| <i>Arus Kas Masuk</i> | | | |
| Pajak Daerah | | 1.294.028.035.420,28 | 1.074.422.295.409,10 |
| Retribusi Daerah | | 13.275.580.510,00 | 19.111.110.345,00 |
| Hasil Pengelolaan Kekayaan Daerah yang Dipisahkan | | 36.390.219.835,19 | 32.558.872.743,29 |
| Lain-lain PAD yang Sah | 5.1.5.1 | 213.362.495.310,98 | 366.687.012.301,12 |
| Pendapatan Transfer Pemerintah Pusat | | 3.319.202.639.678,00 | 3.149.096.842.573,00 |
| Pendapatan Transfer Antar Daerah | | - | - |
| Pendapatan Hibah | | 16.831.561.728,00 | 16.767.305.768,00 |
| Lain-lain Pendapatan Sesuai dengan Ketentuan Peraturan Perundang-Undangan | | - | 35.570.363.752,29 |
| <i>Jumlah Arus Kas Masuk</i> | | 4.893.090.532.482,45 | 4.694.213.802.891,80 |
| <i>Arus Kas Keluar</i> | | | |
| Belanja Pegawai | | 1.358.025.925.643,00 | 1.309.674.547.600,00 |
| Belanja Barang dan Jasa | | 1.581.877.051.000,84 | 1.394.665.635.462,27 |
| Belanja Hibah | 5.1.5.1 | 603.252.821.142,00 | 574.190.239.272,00 |
| Belanja Bantuan Sosial | | 41.945.428.295,06 | 3.159.498.000,00 |
| Belanja Tidak Terduga | | 56.859.575,00 | 23.674.085.565,00 |
| Belanja Bagi Hasil | | 600.326.909.596,00 | 502.418.982.590,00 |
| Belanja Bantuan Keuangan | | 22.566.548.100,00 | 30.823.200.000,00 |
| <i>Jumlah Arus Kas Keluar</i> | | 4.208.051.543.351,89 | 3.838.606.188.489,27 |
| Arus Kas Bersih dari Aktivitas Operasi | | 685.038.989.130,56 | 855.607.614.402,53 |
| Arus Kas dari Aktivitas Investasi | | | |
| <i>Arus Kas Masuk</i> | | | |
| Hasil Penjualan Tanah | 5.1.5.2 | - | - |
| Hasil Penjualan Peralatan dan Mesin | | - | - |
| Hasil Penjualan Gedung dan Bangunan | | - | - |
| Hasil Penjualan Aset Lainnya | | 2.649.959.220,00 | 1.466.982.700,00 |
| <i>Jumlah Arus Kas Masuk</i> | | 2.649.959.220,00 | 1.466.982.700,00 |
| <i>Arus Kas Keluar</i> | | | |
| Belanja Modal Tanah | 5.1.5.2 | 337.500.000,00 | 868.556.000,00 |
| Belanja Modal Peralatan dan Mesin | | 214.924.132.206,10 | 135.694.486.128,00 |
| Belanja Modal Gedung dan Bangunan | | 185.458.173.135,42 | 146.500.635.512,15 |
| Belanja Modal Jalan, Jaringan, dan Irigasi | | 205.792.216.197,00 | 203.823.761.156,01 |
| Belanja Modal Aset Tetap Lainnya | | 10.770.101.537,00 | 14.014.180.646,00 |
| <i>Jumlah Arus Kas Keluar</i> | | 617.282.123.075,52 | 500.901.619.442,16 |
| Arus Kas Bersih dari Aktivitas Investasi | | (614.632.163.855,52) | (499.434.636.742,16) |
| Arus Kas dari Aktivitas Transitoris | | | |
| <i>Arus Kas Masuk</i> | | | |
| Penerimaan Perhitungan Fihak Ketiga (PFK) | 5.1.5.3 | 208.034.359.075,00 | 201.461.537.943,00 |
| Koreksi SILPA Tahun Sebelumnya | | - | 364.919.225,74 |
| <i>Jumlah Arus Kas Masuk</i> | | 208.034.359.075,00 | 201.826.457.168,74 |
| <i>Arus Kas Keluar</i> | | | |
| Pengeluaran Perhitungan Fihak Ketiga (PFK) | 5.1.5.3 | 208.034.359.075,00 | 201.461.537.943,00 |
| Koreksi SILPA Tahun Sebelumnya | | - | - |
| <i>Jumlah Arus Kas Keluar</i> | | 208.034.359.075,00 | 201.461.537.943,00 |
| Arus Kas Bersih dari Aktivitas Transitoris | | 0,00 | 364.919.225,74 |

| URAIAN | REF | 2022 | 2021 |
|------------------------------|---------|--------------------|--------------------|
| Kenaikan / (Penurunan) Kas | 5.1.5.4 | 70.406.825.275,04 | 356.537.896.886,11 |
| Saldo Awal | 5.1.5.5 | 698.738.178.050,88 | 342.200.281.164,77 |
| Saldo Akhir | 5.1.5.6 | 769.145.003.325,92 | 698.738.178.050,88 |
| Kas di Kas Daerah | | 694.457.853.858,63 | 555.523.378.338,06 |
| Kas di Bendahara Penerimaan | | 90.050.000,00 | 950.000,00 |
| Kas di Bendahara Pengeluaran | | 1.764.941,00 | 388.030,408 |
| Kas di BLUD | | 74.154.278.605,29 | 140.014.741.154,08 |
| Kas di Bendahara BOS | | 441.055.921,00 | 2.811.078.151,00 |



 GUBERNUR SULAWESI TENGAH



 RUSDY MASTURA



PEMERINTAH PROVINSI SULAWESI TENGAH
LAPORAN PERUBAHAN EKUITAS

UNTUK PERIODE YANG BERAKHIR SAMPAI DENGAN 31 DESEMBER 2022 DAN 2021

(Dalam Rupiah)

| URAIAN | REF | 2022 | 2021 |
|-------------------------------------------------------------|-------|----------------------|----------------------|
| EKUITAS AWAL | | 6.993.667.081.080,90 | 6.390.574.800.087,66 |
| SURPLUS/DEFISIT-LO | | 91.802.538.033,60 | 595.527.730.944,61 |
| DAMPAK KUMULATIF PERUBAHAN KEBIJAKAN/KESALAHAN MENDASAR: | 5.1.6 | | |
| Koreksi ekuitas lainnya | | 96.052.063.914,28 | 7.564.550.048,64 |
| EKUITAS AKHIR | | 7.181.521.683.028,78 | 6.993.667.081.080,90 |



GUBERNUR SULAWESI TENGAH

RUSDY MASTURA

DAFTAR ISI

| | |
|----------------------------------------------------------------|--------|
| PERNYATAAN TANGGUNG JAWAB | i |
| LAPORAN REALISASI ANGGARAN | ii |
| LAPORAN PERUBAHAN SALDO ANGGARAN LEBIH | iv |
| LAPORAN NERACA | v |
| LAPORAN ARUS KAS | vii |
| LAPORAN OPERASIONAL | ix |
| LAPORAN PERUBAHAN EKUITAS | x |
| DAFTAR ISI | xi |
| DAFTAR TABEL | xviii |
| DAFTAR GAMBAR | xxviii |
| BAB I PENDAHULUAN | |
| 1.1 Maksud dan Tujuan Penyusunan Laporan Keuangan | 3 |
| 1.2 Landasan Hukum Penyusunan Laporan Keuangan | 5 |
| 1.3 Sistematika Penulisan Catatan Atas Laporan Keuangan | 7 |
| BAB II EKONOMI MAKRO, KEBIJAKAN KEUANGAN DAN PENCAPAIAN TARGET | |
| KINERJA APBD | |
| 2.1 Ekonomi Makro | 8 |
| 2.1.1 Tingkat Kemiskinan | 9 |
| 2.1.2 Tingkat Pengangguran Terbuka | 16 |
| 2.1.3 Rasio Gini | 18 |
| 2.1.4 Indeks Pembangunan Manusia (IPM) | 21 |
| 2.1.5 Laju Pertumbuhan Ekonomi (LPE) | 23 |
| 2.1.6 Inflasi | 27 |
| 2.2 Kebijakan Keuangan | 28 |
| | xi |

| | | |
|-------|----------------------------------------------|----|
| 2.2.1 | Asumsi Dasar Yang Digunakan Dalam APBD | 29 |
| 2.2.2 | Pengelolaan Pendapatan Daerah..... | 37 |
| 2.2.3 | Pengelolaan Belanja Daerah..... | 38 |
| 2.2.4 | Pengelolaan Pembiayaan..... | 41 |

BAB III IKHTISAR PENCAPAIAN KINERJA KEUANGAN PPKD

| | | |
|-------|--------------------------------------------------------------------------------------|----|
| 3.1 | Ikhtisar Realisasi Pencapaian Target Kinerja Keuangan PPKD | 42 |
| 3.1.1 | Pendapatan..... | 43 |
| 3.1.2 | Belanja | 45 |
| 3.1.3 | Pembiayaan..... | 49 |
| 3.2 | Hambatan Dan Kendala Yang Ada Dalam Pencapaian Target Yang Telah Ditetapkan | 50 |
| 3.2.1 | Target Pendapatan | 50 |
| 3.2.2 | Target Belanja | 50 |
| 3.3 | Indikator Pencapaian Target Kinerja APBD | 51 |

BAB IV KEBIJAKAN AKUNTANSI

| | | |
|-------|---------------------------------------------------------------------|----|
| 4.1 | Entitas Akuntansi dan Entitas Pelaporan Keuangan Daerah.. | 73 |
| 4.2 | Basis Akuntansi Yang Mendasari Penyusunan Laporan Keuangan..... | 74 |
| 4.3 | Basis Pengukuran Yang Mendasari Penyusunan Laporan Keuangan..... | 74 |
| 4.3.1 | Kebijakan Pengukuran Laporan Realisasi Anggaran | 75 |
| 4.3.2 | Kebijakan Pengukuran Saldo Anggaran Lebih | 78 |
| 4.3.3 | Kebijakan Pengukuran Neraca | 78 |
| 4.3.4 | Kebijakan Pengukuran Laporan Arus Kas..... | 91 |
| 4.3.5 | Kebijakan Pengukuran Laporan Operasional..... | 92 |

| | | |
|--------------------------------------------------|--------------------------------------------------------------------------------------|-----|
| 4.3.6 | Kebijakan Pengukuran Laporan Perubahan Ekuitas | 93 |
| 4.4 | Penerapan Kebijakan Akuntansi Berkaitan Dengan Ketentuan Yang Ada Dalam SAP | 94 |
| 4.4.1 | Koreksi Kesalahan | 94 |
| 4.4.2 | Penerapan Kebijakan Akuntansi Pemerintah Baru | 94 |
| BAB V PENJELASAN POS-POS LAPORAN KEUANGAN | | |
| 5.1 | Rincian Dari Penjelasan Masing-masing Pos Laporan Keuangan | 95 |
| 5.1.1 | Penjelasan Pos Laporan Realisasi Anggaran | 95 |
| 5.1.1.1 | Pendapatan Daerah | 98 |
| 5.1.1.1.1 | Pendapatan Asli Daerah | 99 |
| 5.1.1.1.1.1 | Pendapatan Pajak Daerah-LRA..... | 100 |
| 5.1.1.1.1.2 | Pendapatan Retribusi Daerah | 103 |
| 5.1.1.1.1.3 | Hasil Pengelolaan Kekayaan Daerah yang Dipisahkan | 106 |
| 5.1.1.1.1.4 | Lain-lain Pendapatan Asli Daerah yang Sah | 106 |
| 5.1.1.1.2 | Pendapatan Transfer..... | 109 |
| 5.1.1.1.2.1 | Pendapatan Transfer Pemerintah Pusat | 110 |
| 5.1.1.1.3 | Lain-lain Pendapatan Yang Sah | 115 |
| 5.1.1.1.3.1 | Pendapatan Hibah | 116 |
| 5.1.1.1.3.2 | Lain-lain Pendapatan Sesuai Dengan Ketentuan Peraturan Perundang-undangan | 116 |
| 5.1.1.2 | Belanja Daerah | 116 |
| 5.1.1.2.1 | Belanja Operasi..... | 118 |
| 5.1.1.2.1.1 | Belanja Pegawai | 120 |
| 5.1.1.2.1.2 | Belanja Barang dan Jasa..... | 121 |
| 5.1.1.2.1.3 | Belanja Hibah | 122 |

| | |
|------------------------------------------------------------------|-----|
| 5.1.1.2.2 Belanja Modal | 127 |
| 5.1.1.2.2.1 Belanja Modal Tanah | 128 |
| 5.1.1.2.2.2 Belanja Modal Peralatan dan Mesin | 128 |
| 5.1.1.2.2.3 Belanja Modal Gedung dan Bangunan | 129 |
| 5.1.1.2.2.4 Belanja Modal Jalan, Irigasi dan Jaringan | 130 |
| 5.1.1.2.2.5 Belanja Modal Aset Tetap Lainnya | 131 |
| 5.1.1.2.3 Belanja Tidak Terduga | 132 |
| 5.1.1.2.4 Belanja Transfer | 133 |
| 5.1.1.2.4.1 Belanja Bagi Hasil | 133 |
| 5.1.1.2.4.2 Belanja Bantuan Keuangan | 135 |
| 5.1.1.3 Surplus/(Defisit) | 136 |
| 5.1.1.4 Pembiayaan | 136 |
| 5.1.1.4.1 Penerimaan Pembiayaan | 137 |
| 5.1.1.4.2 Pengeluaran Pembiayaan | 137 |
| 5.1.1.4.3 Pembiayaan Netto | 137 |
| 5.1.1.5 Sisa Lebih/Kurang Pembiayaan Anggaran | 138 |
| 5.1.2 Penjelasan Pos Laporan Perubahan Saldo Anggaran Lebih | 140 |
| 5.1.2.1 Saldo Anggaran Lebih Awal | 140 |
| 5.1.2.2 Penggunaan Saldo Anggaran Lebih | 140 |
| 5.1.2.3 Sisa Lebih Pembiayaan Anggaran (SILPA) | 141 |
| 5.1.2.4 Koreksi Kesalahan Pembukuan Tahun Sebelumnya | 141 |
| 5.1.2.5 Saldo Anggaran Lebih | 142 |
| 5.1.3 Penjelasan Pos Neraca | 143 |
| 5.1.3.1 Aset | 143 |
| 5.1.3.1.1 Aset Lancar | 145 |
| 5.1.3.1.1.1 Kas | 146 |

| | |
|----------------------------------------------------------------|-----|
| 5.1.3.1.1.2Piutang..... | 153 |
| 5.1.3.1.1.3Penyisihan Piutang..... | 161 |
| 5.1.3.1.1.4Beban Dibayar Dimuka | 162 |
| 5.1.3.1.1.5Persediaan..... | 165 |
| 5.1.3.1.2 Investasi Jangka Panjang | 167 |
| 5.1.3.1.3 Aset Tetap | 171 |
| 5.1.3.1.3.1Tanah | 180 |
| 5.1.3.1.3.2Peralatan dan Mesin..... | 184 |
| 5.1.3.1.3.3Gedung dan Bangunan | 188 |
| 5.1.3.1.3.4Jalan, Irigasi dan Jaringan..... | 194 |
| 5.1.3.1.3.5Aset Tetap Lainnya | 196 |
| 5.1.3.1.3.6Konstruksi Dalam Pekerjaan..... | 200 |
| 5.1.3.1.3.7Akumulasi Penyusutan..... | 202 |
| 5.1.3.1.4 Aset Lainnya | 203 |
| 5.1.3.1.4.1Tagihan Jangka Panjang | 204 |
| 5.1.3.1.4.2Kemitraan Dengan Pihak Ketiga..... | 206 |
| 5.1.3.1.4.3Aset Tidak Berwujud..... | 209 |
| 5.1.3.1.4.4Aset Lain-lain..... | 210 |
| 5.1.3.1.4.5Akumulasi Amortisasi Aset Tidak Berwujud | 213 |
| 5.1.3.1.4.6Akumulasi Penyusutan Aset Lainnya | 214 |
| 5.1.3.1.4.7Dana Transfer Treasury Deposit Facility (TDF) | 214 |
| 5.1.3.2 Kewajiban | 215 |
| 5.1.3.2.1 Pendapatan Diterima Dimuka | 215 |
| 5.1.3.2.2 Utang Belanja..... | 216 |
| 5.1.3.2.3 Utang jangka Pendek Lainnya | 218 |
| 5.1.3.3 Ekuitas | 220 |

| | | |
|-------------|-----------------------------------------------------------|-----|
| 5.1.4 | Penjelasan Pos Laporan Operasional..... | 221 |
| 5.1.4.1 | Pendapatan-LO..... | 222 |
| 5.1.4.1.1 | Pendapatan Asli Daerah (PAD)-LO..... | 224 |
| 5.1.4.1.1.1 | Pajak Daerah-LO..... | 225 |
| 5.1.4.1.1.2 | Pendapatan Retribusi Daerah-LO..... | 226 |
| 5.1.4.1.1.3 | Hasil Pengelolaan Kekayaan Daerah Yang Dipisahkan-LO..... | 227 |
| 5.1.4.1.1.4 | Lain-lain Pendapatan Asli Daerah Yang Sah-LO..... | 228 |
| 5.1.4.1.2 | Pendapatan Transfer..... | 229 |
| 5.1.4.1.3 | Lain-lain Pendapatan Daerah yang Sah-LO..... | 233 |
| 5.1.4.2 | Beban..... | 234 |
| 5.1.4.2.1 | Beban Operasi..... | 235 |
| 5.1.4.2.2 | Beban Penyusutan Dan Amortisasi..... | 241 |
| 5.1.4.2.3 | Beban Transfer..... | 242 |
| 5.1.4.3 | Kegiatan Non Operasional..... | 242 |
| 5.1.4.3.2 | Surplus Penjualan/Pertukaran/Pelepasan | |
| | Aset Non Lancar-LO..... | 242 |
| 5.1.4.3.2 | Defisit Penjualan/Pertukaran/Pelepasan | |
| | Aset Non Lancar-LO..... | 243 |
| 5.1.4.4 | Pos Luar Biasa..... | 243 |
| 5.1.5 | Penjelasan Pos Laporan Arus Kas..... | 245 |
| 5.1.5.1 | Arus Kas dari Aktivitas Operasi..... | 245 |
| 5.1.5.2 | Arus Kas dari Aktivitas Investasi..... | 247 |
| 5.1.5.3 | Arus Kas dari Aktivitas Transitoris..... | 248 |
| 5.1.5.4 | Kenaikan/(Penurunan) Bersih Kas Selama Periode..... | 250 |
| 5.1.5.5 | Saldo Awal Kas..... | 251 |
| 5.1.5.6 | Saldo Akhir Kas..... | 251 |

| | | |
|-----------|--------------------------------------------------------------------------------------------------------------|-----|
| 5.1.6 | Penjelasan Pos Laporan Perubahan Ekuitas..... | 251 |
| 5.1.7 | Penjelasan Pengungkapan Perbedaan Laporan Operasional dengan Laporan Realisasi Anggaran | 255 |
| 5.1.7.1 | Perbedaan Pendapatan – LO dan Pendapatan – LRA..... | 255 |
| 5.1.7.1.1 | Pendapatan Asli Daerah | 255 |
| 5.1.7.1.2 | Pendapatan Transfer..... | 259 |
| 5.1.7.1.3 | Lain-lain Pendapatan Daerah yang SAH..... | 260 |
| 5.1.7.2 | Perbedaan Beban Operasi pada Laporan Operasional dan Belanja Operasi pada Laporan Realisasi Anggaran..... | 260 |
| 5.1.7.2.1 | Beban/Belanja Pegawai | 261 |
| 5.1.7.2.2 | Beban/Belanja Barang dan Jasa..... | 262 |
| 5.1.7.2.3 | Beban/Belanja hibah | 263 |
| 5.1.7.2.4 | Beban/Belanja Bantuan Sosial | 264 |
| 5.1.7.2.5 | Beban Penyisihan piutang..... | 264 |
| 5.1.7.2.6 | Beban Lain-lain | 265 |
| 5.1.7.3 | Perbedaan Beban Penyusutan pada Laporan Operasional dan Laporan Realisasi Anggaran | 265 |
| 5.1.7.4 | Perbedaan Transfer pada Laporan Operasional dan Transfer pada Laporan Realisasi Anggaran | 266 |

BAB VI PENJELASAN ATAS INFORMASI-INFORMASI NON KEUANGAN SKPD

| | | |
|-----|--------------------------------------------------------|-----|
| 6.1 | Kondisi Umum Sulawesi Tengah..... | 267 |
| 6.2 | Gambaran Umum Organisasi Provinsi Sulawesi Tengah..... | 269 |
| 6.3 | Informasi Tambahan Lainnya..... | 270 |

BAB VII PENUTUP

LAMPIRAN

DAFTAR TABEL

BAB II

| | | |
|------------|-----------------------------------------------------------------------------------------------------------------------------------------------|----|
| Tabel 2.1 | Jumlah dan Presentase Penduduk Miskin Menurut Daerah, September 2021-September 2022 | 10 |
| Tabel 2.2 | Daftar Komoditi Yang Memberi Sumbangan Besar Terhadap Garis Kemiskinan beserta Kontribusinya..... | 11 |
| Tabel 2.3 | Garis Kemiskinan per Rumah Tangga Miskin, Maret 2022 - September 2022..... | 13 |
| Tabel 2.4 | Indeks Kedalaman Kemiskinan (P1) dan Indeks Kedalaman Kemiskinan (P2) di Sulawesi Tengah Menurut Daerah, September 2021 - September 2022..... | 13 |
| Tabel 2.5 | Jumlah dan Persentase Penduduk Miskin Menurut Provinsi di Sulawesi, September 2022 | 15 |
| Tabel 2.6 | Rasio Gini Menurut Provinsi Se-Sulawesi..... | 21 |
| Tabel 2.7 | Indeks Pembangunan Manusia Periode Tahun 2015 - 2022..... | 22 |
| Tabel 2.8 | Laju Pertumbuhan dan Sumber Pertumbuhan PDRB Sulawesi Tengah Menurut Lapangan Usaha (persen)..... | 24 |
| Tabel 2.9 | Laju dan Sumber Pertumbuhan PDRB Provinsi Sulawesi Tengah Menurut Pengeluaran Triwulan IV-2022 Tahun Dasar 2010..... | 27 |
| Tabel 2.10 | Target dan Realisasi Anggaran Perubahan Tahun Anggaran 2022 .. | 37 |

BAB III

| | | |
|-----------|-----------------------------------------------------------------------|----|
| Tabel 3.1 | Ringkasan Realisasi APBD 2022 Provinsi Sulawesi Tengah | 42 |
| Tabel 3.2 | Realisasi Anggaran Pendapatan Menurut Urusan Tahun Anggaran 2022..... | 44 |
| Tabel 3.3 | Realisasi Anggaran Belanja Menurut Urusan Tahun Anggaran 2022 .. | 48 |

| | | |
|-----------|---------------------------------------------------------|----|
| Tabel 3.4 | Realisasi Anggaran Pembiayaan Tahun Anggaran 2022 | 50 |
| Tabel 3.5 | Capaian Indikator Kinerja Pembangunan Daerah | 52 |

BAB IV

| | | |
|-----------|------------------------------|----|
| Tabel 4.1 | Masa Manfaat Aset Tetap..... | 85 |
|-----------|------------------------------|----|

BAB V

| | | |
|------------|------------------------------------------------------------------------------------|-----|
| Tabel 5.1 | Rekapitulasi Realisasi APBD TA 2022 dan 2021 | 96 |
| Tabel 5.2 | Ringkasan Realisasi Pendapatan Tahun 2022 dan 2021 | 98 |
| Tabel 5.3 | Target dan Realisasi Pendapatan Daerah Tahun Anggaran 2022 dan 2021 | 99 |
| Tabel 5.4 | Realisasi Pendapatan Asli Daerah Tahun 2022 dan 2021 | 100 |
| Tabel 5.5 | Realisasi Rincian Pajak Daerah Tahun 2022 dan 2021 | 100 |
| Tabel 5.6 | Realisasi Rincian Pajak Kendaraan Bermotor Tahun 2022 dan 2021 | 101 |
| Tabel 5.7 | Realisasi Rincian Balik Nama Kendaraan Bermotor (BBN-KB) Tahun 2022 dan 2021 | 102 |
| Tabel 5.8 | Rincian Jenis Pajak Bahan Bakar – Kendaraan Bermotor Tahun 2022 dan 2021 | 102 |
| Tabel 5.9 | Realisasi Retribusi Daerah Tahun 2022 dan 2021 | 103 |
| Tabel 5.10 | Realisasi Pengelolaan Kekayaan Daerah Yang dipisahkan Tahun 2022 dan 2021 | 106 |
| Tabel 5.11 | Realisasi Lain-lain Pendapatan Asli Daerah yang SAH Tahun 2022 dan 2021 | 107 |
| Tabel 5.12 | Realisasi Pendapatan Transfer Tahun 2022 Dan 2021 | 110 |
| Tabel 5.13 | Realisasi Dana Perimbangan Tahun 2022 dan 2021..... | 111 |
| Tabel 5.14 | Realisasi Dana Bagi Hasil Pajak Tahun 2022 dan 2021 | 112 |
| Tabel 5.15 | Realisasi Dana Bagi Hasil Bukan Pajak/Sumber Daya Alam | |

| | | |
|------------|---------------------------------------------------------------------------------------------|-----|
| | Tahun 2022 dan 2021 | 112 |
| Tabel 5.16 | Realisasi Dana Alokasi Khusus (DAK) Fisik Tahun 2022 dan 2021 | 113 |
| Tabel 5.17 | Realisasi Dana Alokasi Khusus (DAK) Non Fisik Tahun 2022 dan 2021..... | 114 |
| Tabel 5.18 | Realisasi Lain-lain Pendapatan yang Sah Tahun 2022 dan 2021 | 115 |
| Tabel 5.19 | Realisasi Pendapatan Hibah Tahun 2022 dan 2021..... | 116 |
| Tabel 5.20 | Realisasi Belanja Tahun 2022 dan 2021..... | 117 |
| Tabel 5.21 | Realisasi Belanja Operasi Tahun 2022 dan 2021 | 118 |
| Tabel 5.22 | Rincian Realisasi Belanja Pegawai Tahun 2022 dan 2021 | 120 |
| Tabel 5.23 | Belanja Pegawai Melebihi Anggaran | 121 |
| Tabel 5.24 | Rincian Realisasi Belanja Barang dan Jasa Tahun 2022 dan 2021 | 122 |
| Tabel 5.25 | Realisasi Rincian Hibah Tahun 2022..... | 123 |
| Tabel 5.26 | Realisasi Belanja Hibah Dana BOS Tahun 2022 dan 2021..... | 125 |
| Tabel 5.27 | Realisasi Belanja Hibah Bantuan Keuangan Kepada Partai Politik Tahun 2022 dan 2021 | 125 |
| Tabel 5.28 | Realisasi Bantuan Sosial Tahun 2022 dan 2021 | 126 |
| Tabel 5.29 | Realisasi Belanja Modal Tahun 2022 dan 2021 | 128 |
| Tabel 5.30 | Rincian Realisasi Belanja Modal Tanah Tahun 2022 dan 2021 | 128 |
| Tabel 5.31 | Rincian Realisasi Belanja Modal Peralatan dan Mesin Tahun 2022 dan 2021 | 129 |
| Tabel 5.32 | Rincian Realisasi Belanja Modal Gedung dan Bangunan Tahun 2022 dan 2021 | 130 |
| Tabel 5.33 | Rincian Realisasi Belanja Modal Jalan, Irigasi dan Jaringan Tahun 2022 dan 2021 | 130 |
| Tabel 5.34 | Rincian Realisasi Belanja Modal Aset Tetap Lainnya Tahun 2022 dan 2021 | 131 |
| Tabel 5.35 | Realisasi Belanja Modal Aset Tetap Lainnya Melebihi Anggaran..... | 132 |

| | | |
|------------|------------------------------------------------------------------------------|-----|
| Tabel 5.36 | Rincian Obyek Belanja Tak Terduga 2022..... | 133 |
| Tabel 5.37 | Realisasi Transfer Tahun 2022 dan 2021 | 133 |
| Tabel 5.38 | Realisasi Tranfer Bagi Hasil Pendapatan Tahun 2022 dan 2021..... | 135 |
| Tabel 5.39 | Realisasi Belanja Bantuan Keuangan Tahun 2022 dan 2021 | 135 |
| Tabel 5.40 | Realisasi Penerimaan dan Pengeluaran Pembiayaan Tahun 2022 dan 2021 | 137 |
| Tabel 5.41 | Perhitungan SILPA Tahun 2022..... | 138 |
| Tabel 5.42 | Rincian Perhitungan SILPA Tahun 2022 dan 2021 | 139 |
| Tabel 5.43 | Laporan Perubahan Saldo Anggaran Lebih Tahun 2022 dan 2021 .. | 140 |
| Tabel 5.44 | Perhitungan Sisa Lebih Pembiayaan Anggaran (SILPA)..... | 141 |
| Tabel 5.45 | Rincian Koreksi Kesalahan Pembukuan Tahun Sebelumnya | 141 |
| Tabel 5.46 | Rincian Saldo Anggaran Lebih Tahun 2022 dan 2021..... | 142 |
| Tabel 5.47 | Posisi Jumlah Aset Tahun 2022 dan 2021 | 143 |
| Tabel 5.48 | Rekapitulasi Properti Investasi Pemerintah Provinsi Sulawesi Tengah | 145 |
| Tabel 5.49 | Posisi Aset Lancar Tahun 2022 | 145 |
| Tabel 5.50 | Posisi Kas Tahun 2022 | 146 |
| Tabel 5.51 | Posisi Saldo Kas di Kas Daerah | 147 |
| Tabel 5.52 | Kas di Bendahara Pengeluaran..... | 148 |
| Tabel 5.53 | Kas di Badan Layanan Umum Daerah | 149 |
| Tabel 5.54 | Kas di BLUD Undata | 150 |
| Tabel 5.55 | Kas di BLUD Madani | 150 |
| Tabel 5.56 | Kas di Bendahara BOS..... | 151 |
| Tabel 5.57 | Rekapitulasi Jasa Giro Dana BOS Tahun 2022 | 153 |
| Tabel 5.58 | Piutang Berdasarkan Jenis | 154 |
| Tabel 5.59 | Perubahan Saldo Piutang Pendapatan | 154 |

| | | |
|------------|--------------------------------------------------------------------------------|-----|
| Tabel 5.60 | Rincian Piutang Pajak Daerah | 155 |
| Tabel 5.61 | Rincian Piutang Retribusi | 156 |
| Tabel 5.62 | Rincian Piutang Lain-lain PAD yang Sah | 157 |
| Tabel 5.63 | Piutang BLUD RSUD Madani | 158 |
| Tabel 5.64 | Piutang BLUD RSUD Undata | 158 |
| Tabel 5.65 | Rincian Piutang Lainnya | 160 |
| Tabel 5.66 | Piutang Bagian Lancar TGR 2022 | 160 |
| Tabel 5.67 | Penyisihan Piutang | 161 |
| Tabel 5.68 | Mutasi Penyisihan Piutang | 162 |
| Tabel 5.69 | Rincian Beban Dibayar Dimuka | 162 |
| Tabel 5.70 | Posisi Persediaan Per 31 Desember 2022 dan 2021 | 165 |
| Tabel 5.71 | Daftar Per Jenis Barang Persediaan Tahun 2022 | 166 |
| Tabel 5.72 | Rekapitulasi Persediaan Rusak dan Usang/Kadaluarsa TA 2022 | 167 |
| Tabel 5.73 | Jenis Investasi Jangka Panjang | 168 |
| Tabel 5.74 | Investasi Permanen | 168 |
| Tabel 5.75 | Rekapitulasi Koreksi Saldo Awal Aset Tetap Tahun 2022 | 173 |
| Tabel 5.76 | Rekapitulasi Koreksi Saldo Awal Akm. Penyusutan Aset Tetap Tahun 2022 | 173 |
| Tabel 5.77 | Daftar Aset Tetap Tahun 2022 dan 2021 | 174 |
| Tabel 5.78 | Rekapitulasi Mutasi Aset Tetap Tahun 2022 | 175 |
| Tabel 5.79 | Daftar Mutasi Aset Tetap Tahun 2022 | 175 |
| Tabel 5.80 | Rekapitulasi Hibah Aset Tetap Tahun 2022 | 177 |
| Tabel 5.81 | Rekapitulasi Unit Aset Tetap | 179 |
| Tabel 5.82 | Daftar Mutasi Tanah | 180 |
| Tabel 5.83 | Aset Tanah yang Dipinjampakaikan Kepada Pihak Lain Tahun 2022 | 183 |
| Tabel 5.84 | Mutasi Peralatan dan Mesin | 184 |

| | | |
|-------------|---------------------------------------------------------------------------------------------------|-----|
| Tabel 5.85 | Rekapitulasi Unit Aset Tetap Peralatan dan Mesin Tahun 2022 | 187 |
| Tabel 5.86 | Mutasi Gedung dan Bangunan | 189 |
| Tabel 5.87 | Rekapitulasi Unit Aset Gedung dan Bangunan..... | 192 |
| Tabel 5.88 | Rincian BMD Gedung dan Bangunan yang Dipinjamkaikan Tahun 2022..... | 193 |
| Tabel 5.89 | Mutasi Jalan, Irigasi dan Jaringan..... | 194 |
| Tabel 5.90 | Rincian Aset Jalan, Jaringan dan Instalasi..... | 196 |
| Tabel 5.91 | Mutasi Aset Tetap Lainnya | 197 |
| Tabel 5.92 | Rekapitulasi Aset Tetap Lainnya | 199 |
| Tabel 5.93 | Rekapitulasi Aset Tetap Renovasi (ATR) | 200 |
| Tabel 5.94 | Mutasi Konstruksi Dalam Pengerjaan..... | 201 |
| Tabel 5.95 | Rekapitulasi Koreksi Saldo Awal Akm. Penyusutan Aset Tetap Tahun 2022..... | 203 |
| Tabel 5.96 | Akumulasi Penyusutan Aset Tetap Tahun 2022..... | 203 |
| Tabel 5.97 | Jenis Aset Lainnya Tahun 2022 | 204 |
| Tabel 5.98 | Kasus Tuntutan Ganti Rugi Keuangan dan Barang Daerah Pada Bendahara | 204 |
| Tabel 5.99 | Kasus Tuntutan Ganti Rugi Keuangan dan Barang Daerah Pada Pegawai Negeri Bukan Bendahara | 204 |
| Tabel 5.100 | Panjar Uang Muka..... | 205 |
| Tabel 5.101 | Tagihan Jangka Panjang Kemitraan | 205 |
| Tabel 5.102 | Mutasi Aset Kemitraan Dengan Pihak Ketiga Tahun 2022 | 206 |
| Tabel 5.103 | Rekapitulasi Barang Milik Daerah Yang Dipinjamkaikan Tahun 2022..... | 209 |
| Tabel 5.104 | Aset Tidak Berwujud | 210 |
| Tabel 5.105 | Mutasi Aset Lain-lain..... | 211 |

| | | |
|-------------|---------------------------------------------------------------------------|-----|
| Tabel 5.106 | Mutasi Aset Kondisi Rusak Berat/Hilang/Tidak Ditemukan..... | 211 |
| Tabel 5.107 | Mutasi Aset Lain-lain Lainnya | 212 |
| Tabel 5.108 | Mutasi Nilai Perolehan Aset Tidak Berwujud..... | 214 |
| Tabel 5.109 | Rincian Kewajiban jangka Pendek | 215 |
| Tabel 5.110 | Daftar Pendapatan Diterima DiMuka 2022 | 216 |
| Tabel 5.111 | Utang Belanja Tahun 2022 | 217 |
| Tabel 5.112 | Utang jangka Pendek Lainnya 2022 | 219 |
| Tabel 5.113 | Mutasi Saldo Ekuitas..... | 220 |
| Tabel 5.114 | Rekapitulasi Pendapatan – LO Tahun 2022 | 222 |
| Tabel 5.115 | Komposisi Realisasi Pendapatan – LO 2022 | 223 |
| Tabel 5.116 | Pendapatan Asli Daerah – LO | 224 |
| Tabel 5.117 | Pajak Daerah – LO | 225 |
| Tabel 5.118 | Pendapatan Retribusi Daerah – LO | 226 |
| Tabel 5.119 | Realisasi Hasil Pengelolaan Kekayaan Daerah yang Dipisahkan – LO | 227 |
| Tabel 5.120 | Lain-lain Pendapatan Asli Daerah yang Sah – LO..... | 228 |
| Tabel 5.121 | Rekapitulasi Pendapatan Transfer Pemerintah Pusat – LO | 229 |
| Tabel 5.122 | Pendapatan Bagi Hasil Pajak – LO | 230 |
| Tabel 5.123 | Bagi Hasil Bukan Pajak/SDA – LO..... | 231 |
| Tabel 5.124 | Pendapatan Dana Alokasi Khusus Fisik - LO..... | 231 |
| Tabel 5.125 | Pendapatan Dana Alokasi Khusus Non Fisik - LO | 232 |
| Tabel 5.126 | Rekapitulasi Lain-lain Pendapatan Daerah yang Sah – LO | 233 |
| Tabel 5.127 | Rekapitulasi Pendapatan Hibah – LO | 234 |
| Tabel 5.128 | Beban Tahun 2022 | 234 |
| Tabel 5.129 | Beban Operasi..... | 236 |
| Tabel 5.130 | Beban Pegawai | 236 |

| | | |
|-------------|----------------------------------------------------------------------------------------------|-----|
| Tabel 5.131 | Beban Barang dan Jasa..... | 237 |
| Tabel 5.132 | Beban Hibah Tahun 2022..... | 239 |
| Tabel 5.133 | Beban Hibah Berupa Barang Milik Daerah..... | 240 |
| Tabel 5.134 | Rincian Beban Penyisihan Piutang | 240 |
| Tabel 5.135 | Beban Lain-lain..... | 241 |
| Tabel 5.136 | Beban Penyusutan dan Amortisasi Tahun 2022 | 241 |
| Tabel 5.137 | Beban Transfer | 242 |
| Tabel 5.138 | Defisit Non Operasional | 243 |
| Tabel 5.139 | Pos Luar Biasa | 244 |
| Tabel 5.140 | Arus Kas dari Aktivitas Operasi..... | 245 |
| Tabel 5.141 | Arus Kas Masuk dari Aktivitas Operasi..... | 246 |
| Tabel 5.142 | Arus Kas Keluar dari Aktivitas Operasi | 246 |
| Tabel 5.143 | Arus Kas dari Aktivitas Investasi | 247 |
| Tabel 5.144 | Arus Kas Masuk dari Aktivitas Investasi | 248 |
| Tabel 5.145 | Arus Kas Keluar dari Aktivitas Investasi | 248 |
| Tabel 5.146 | Arus Kas dari Aktivitas Transitori..... | 249 |
| Tabel 5.147 | Arus Kas Masuk dari Aktivitas Transitoris..... | 249 |
| Tabel 5.148 | Arus Kas Keluar dari Aktivitas Transitoris..... | 250 |
| Tabel 5.149 | Laporan Perubahan Ekuitas Tahun 2022..... | 252 |
| Tabel 5.150 | Laporan Perubahan Koreksi Ekuitas Tahun 2022 | 253 |
| Tabel 5.151 | Pendapatan - LO dan Realisasi Pendapatan- LRA Tahun 2022..... | 255 |
| Tabel 5.152 | Pendapatan - LO dan Realisasi Pendapatan- LRA Tahun 2022..... | 255 |
| Tabel 5.153 | Perbandingan Pendapatan Asli Daerah - LO dan Pendapatan Asli Daerah - LRA..... | 256 |
| Tabel 5.154 | Perbandingan Pendapatan Retribusi Daerah - LO dan Pendapatan Retribusi Daerah - LRA | 257 |

| | | |
|-------------|------------------------------------------------------------------------------------------------------------------------------------------------------------|-----|
| Tabel 5.155 | Perbandingan Pendapatan Hasil Pengelolaan Kekayaan Daerah yang Dipisahkan – LO dan Pendapatan Hasil Pengelolaan Kekayaan Daerah yang Dipisahkan – LRA..... | 257 |
| Tabel 5.156 | Perbandingan Lain-lain Pendapatan Asli Daerah yang SAH – LO Dan Lain-lain Pendapatan Asli Daerah yang SAH – LRA | 258 |
| Tabel 5.157 | Perbandingan Pendapatan Transfer – LO dan Perbandingan Pendapatan Transfer – LRA..... | 259 |
| Tabel 5.158 | Perbandingan Pendapatan Lain-lain Pendapatan Daerah yang SAH – LO dan Pendapatan Lain-lain Pendapatan Daerah yang SAH – LRA..... | 260 |
| Tabel 5.159 | Perbandingan Beban Operasi dengan Belanja Operasi Tahun 2022 | 261 |
| Tabel 5.160 | Perbandingan Beban Pegawai dengan Belanja Pegawai Tahun 2022..... | 261 |
| Tabel 5.161 | Beban Barang dan Jasa dengan Belanja Barang dan Jasa Tahun 2022..... | 262 |
| Tabel 5.162 | Rincian Beban Penyisihan Piutang Tahun 2022 | 264 |
| Tabel 5.163 | Beban Lain-lain..... | 265 |
| Tabel 5.164 | Rincian Beban Penyusutan dan Amortisasi Tahun 2022..... | 265 |
| Tabel 5.165 | Perbandingan Antara Beban Transfer dan Belanja Transfer Tahun 2022..... | 266 |

BAB VI

| | | |
|-----------|--------------------------------------------------------------------------------------|-----|
| Tabel 6.1 | Luas Wilayah dan Jumlah Penduduk Provinsi Sulawesi Tengah Tahun 2022..... | 267 |
| Tabel 6.2 | Batas Administrasi Kabupaten / Kotamadya dalam Wilayah Provinsi Sulawesi Tengah..... | 268 |
| Tabel 6.3 | Daftar Jumlah Pegawai Tahun 2022 | 270 |

| | | |
|-----------|-----------------------------------------------------------------|-----|
| Tabel 6.4 | Rekapitulasi Realisasi Dana Dekonsentrasi APBN TA 2022..... | 273 |
| Tabel 6.5 | Rekapitulasi Realisasi Dana Tugas Pembantuan APBN TA 2022 | 280 |

DAFTAR GAMBAR

BAB II

| | | |
|------------|--------------------------------------------------------------------------------------------------------------------------------------|----|
| Gambar 2.1 | Jumlah dan Persentase Penduduk Miskin di Sulawesi Tengah Tahun 2013 – 2022 | 10 |
| Gambar 2.2 | Perkembangan TPT Menurut Daerah Tempat Tinggal dan Menurut Tingkat Pendidikan Tertinggi yang Ditamatkan Pada Periode 2020-2022 | 16 |
| Gambar 2.3 | Perkembangan Rasio Gini, September 2015 – September 2022 | 19 |
| Gambar 2.4 | Indeks Pembangunan Manusia Periode Tahun 2012 – 2022 | 22 |
| Gambar 2.5 | Pertumbuhan PDRB Beberapa Lapangan Usaha (persen) | 24 |
| Gambar 2.6 | Pertumbuhan PDRB Beberapa Komponen Pengeluaran (persen)... | 26 |

BAB III

| | | |
|------------|------------------------------------------------------------------------|----|
| Gambar 3.1 | Grafik Trend Capaian Pendapatan Daerah 2018-2022 | 43 |
| Gambar 3.2 | Persandingan Kontribusi Pendapatan Daerah Tahun 2022 dengan 2021 | 44 |
| Gambar 3.3 | Grafik Trend Perkembangan Belanja Daerah 2018-2022 | 46 |
| Gambar 3.4 | Persandingan Kontribusi Belanja Daerah Tahun 2022 dengan 2021 | 47 |

BAB V

| | | |
|------------|----------------------------------------------------------------------------------|-----|
| Gambar 5.1 | Perbandingan Realisasi APBD 2022 dan 2021 | 97 |
| Gambar 5.2 | Kontribusi Jenis Pendapatan Terhadap Total Realisasi Pendapatan Tahun 2022 | 98 |
| Gambar 5.3 | Realisasi Belanja Tahun 2022 | 117 |

| | | |
|-------------|---------------------------------------------------------------------------------|-----|
| Gambar 5.4 | Komposisi Jenis Belanja Terhadap Total Realisasi Belanja Daerah Tahun 2022..... | 118 |
| Gambar 5.5 | Realisasi Belanja Operasi Tahun 2022 | 119 |
| Gambar 5.6 | Kontribusi Aset Tahun 2022..... | 144 |
| Gambar 5.7 | Komposisi Aset Tetap Tahun 2022 | 174 |
| Gambar 5.8 | Perbandingan Pendapatan - LO 2022 dan 2021 | 222 |
| Gambar 5.9 | Komposisi Pendapatan - LO Tahun 2022 | 223 |
| Gambar 5.10 | Perbandingan Pendapatan Asli Daerah LO 2022 dan 2021 | 224 |
| Gambar 5.11 | Komposisi Beban - LO Tahun 2022..... | 235 |



**PEMERINTAH PROVINSI SULAWESI TENGAH
CATATAN ATAS LAPORAN KEUANGAN
TAHUN ANGGARAN 2022**

**BAB I
PENDAHULUAN**

Penyusunan laporan keuangan merupakan wujud transparansi dan akuntabilitas Pemerintah Provinsi Sulawesi Tengah dalam pengelolaan keuangan daerah. Pemerintah Daerah menyampaikan laporan pertanggungjawaban keuangan pemerintah yang memenuhi prinsip tepat waktu dan disusun dengan mengikuti standar akuntansi pemerintahan yang diterima umum yaitu Peraturan Pemerintah Nomor 71 Tahun 2010 tentang Standar Akuntansi Pemerintahan dan Peraturan Pemerintah Nomor 8 Tahun 2006 tentang Pelaporan Keuangan dan Kinerja Instansi Pemerintah dalam rangka pertanggungjawaban pelaksanaan APBN/APBD, setiap entitas pelaporan wajib menyusun dan menyajikan Laporan Keuangan dan Laporan Kinerja serta Peraturan Menteri Dalam Negeri (Permendagri) Nomor 77 tahun 2020 tentang Pedoman Teknis Pengelolaan Keuangan Daerah. Pemerintah Provinsi Sulawesi Tengah adalah satu entitas pelaporan yang wajib menyusun dan menyajikan Laporan Keuangan berbasis akrual tersebut yang terdiri dari gabungan Laporan Keuangan seluruh Perangkat Daerah di lingkungan Pemerintah Provinsi Sulawesi Tengah.

Laporan Keuangan terdiri dari Laporan Realisasi Anggaran (LRA), Laporan Perubahan Sisa Anggaran Lebih (SAL), Neraca, Laporan Operasional (LO), Laporan Arus Kas (LAK), Laporan Perubahan Ekuitas (LPE), dan Catatan atas Laporan Keuangan (CaLK). Laporan Keuangan Pemerintah Provinsi Sulawesi Tengah disusun dengan mengacu berdasarkan APBD Tahun Anggaran 2022 yang ditetapkan dengan Peraturan Daerah APBD Nomor 16 Tahun 2021 tentang Anggaran Pendapatan dan Belanja Daerah Provinsi Sulawesi Tengah Tahun Anggaran 2022 yang ditetapkan tanggal 30 Desember 2021, dan Peraturan Daerah Nomor 07 Tahun 2022 tentang Perubahan APBD Tahun Anggaran 2022 yang ditetapkan tanggal 25 Oktober 2022.

Laporan Realisasi Anggaran menyajikan ikhtisar sumber, alokasi dan pemakaian sumber daya ekonomi yang dikelola Pemerintah Provinsi Sulawesi Tengah, yang menggambarkan perbandingan antara realisasi dan anggarannya dalam satu periode pelaporan. Tujuan pelaporan realisasi anggaran adalah memberikan informasi tentang realisasi dan anggaran secara tersanding. Penyandingan antara anggaran dengan realisasinya menunjukkan tingkat ketercapaian target-target yang telah disepakati antara legislatif dengan eksekutif sesuai peraturan perundang-undangan. Laporan Perubahan Saldo Anggaran Lebih menyajikan informasi kenaikan atau penurunan Saldo Anggaran Lebih tahun pelaporan dibandingkan tahun sebelumnya. Neraca Pemerintah Provinsi Sulawesi Tengah menggambarkan posisi keuangan daerah yang terdiri atas Aset, Kewajiban dan Ekuitas pada tanggal tertentu. Dari Neraca dapat diperkirakan potensi pemasukan dari nilai aset produktif dan dana yang harus dicadangkan untuk pelunasan kewajiban jangka pendek. Laporan Operasional menyajikan ikhtisar sumber daya ekonomi yang menambah ekuitas dan penggunaannya yang dikelola oleh Pemerintah Provinsi Sulawesi Tengah untuk kegiatan penyelenggaraan pemerintahan dalam satu periode pelaporan. Unsur yang dicakup secara langsung dalam Laporan Operasional terdiri dari pendapatan-LO, beban, transfer, dan pos-pos luar biasa. Laporan Arus Kas menyajikan informasi kas sehubungan dengan aktivitas operasi, investasi, pendanaan, dan transitoris yang menggambarkan saldo awal, penerimaan, pengeluaran, dan saldo akhir kas Pemerintah Provinsi Sulawesi Tengah selama periode tertentu. Tujuan pelaporan Arus Kas adalah memberikan informasi mengenai sumber, penggunaan, perubahan kas dan setara kas selama suatu periode akuntansi dan saldo kas pada tanggal pelaporan. Laporan Perubahan Ekuitas menyajikan informasi kenaikan atau penurunan ekuitas tahun pelaporan dibandingkan dengan tahun sebelumnya.

Untuk menghindari kesalahpahaman dalam membaca laporan keuangan, perlu dibuat Catatan atas Laporan Keuangan (CaLK) yang berisikan informasi untuk memudahkan pengguna dalam memahami laporan keuangan, CaLK dimaksud adalah bagian yang tidak terpisahkan dari laporan keuangan yang menyajikan informasi tentang penjelasan pos-pos laporan keuangan sebagaimana dijelaskan di atas dalam rangka pengungkapan yang memadai.

1.1 Maksud dan Tujuan Penyusunan Laporan Keuangan

Laporan Keuangan Pemerintah Provinsi Sulawesi Tengah Tahun Anggaran 2022 secara umum disusun untuk menyediakan informasi yang relevan mengenai posisi keuangan dan seluruh transaksi yang dilakukan oleh Pemerintah Provinsi Sulawesi Tengah selama satu periode pelaporan tahun anggaran 2022 dan bertujuan untuk memenuhi kebutuhan pengguna informasi yaitu masyarakat, legislatif, lembaga pengawas, pemeriksa atau pihak-pihak lain yang berkepentingan terhadap laporan keuangan. Pelaporan keuangan terutama digunakan untuk membandingkan realisasi pendapatan/belanja dan pembiayaan dengan anggaran yang telah ditetapkan, menilai kondisi keuangan, menilai efektivitas dan efisiensi pemerintah daerah, sesuai dengan peraturan perundang-undangan yang berlaku.

Pemerintah Daerah mempunyai kewajiban untuk melaporkan upaya-upaya yang telah dilakukan serta hasil yang dicapai dalam pelaksanaan kegiatan secara sistematis dan terstruktur pada suatu periode pelaporan untuk kepentingan :

1. Akuntabilitas.

Mempertanggungjawabkan pengelolaan sumber daya serta pelaksanaan kebijakan yang dipercayakan kepada Pemerintah Daerah dalam mencapai tujuan yang telah ditetapkan secara periodik.

2. Manajemen.

Membantu para pengguna laporan keuangan untuk mengevaluasi pelaksanaan kegiatan pemerintah dalam tahun anggaran 2022 sehingga memudahkan fungsi perencanaan, pengelolaan dan pengendalian atas seluruh Aset, Kewajiban dan Ekuitas Pemerintah Daerah untuk kepentingan masyarakat.

3. Transparansi.

Memberikan informasi keuangan yang terbuka dan jujur kepada masyarakat berdasarkan pertimbangan bahwa masyarakat memiliki hak untuk mengetahui secara terbuka dan menyeluruh atas pertanggungjawaban pemerintah dalam pengelolaan sumber daya yang dipercayakan dan ketaatan pada peraturan perundang-undangan.

Tujuan pelaporan keuangan Pemerintah Provinsi Sulawesi Tengah adalah untuk menyajikan informasi yang berguna untuk pengambilan keputusan dan untuk menunjukkan akuntabilitas Pemerintah Provinsi Sulawesi Tengah atas sumber daya yang dipercayakan kepadanya, dengan:

1. menyediakan informasi mengenai posisi sumber daya ekonomi, kewajiban, dan ekuitas Pemerintah Provinsi Sulawesi Tengah;
2. menyediakan informasi mengenai perubahan posisi sumber daya ekonomi, kewajiban, dan ekuitas Pemerintah Provinsi Sulawesi Tengah;
3. menyediakan informasi mengenai sumber, alokasi, dan penggunaan sumber daya ekonomi;
4. menyediakan informasi mengenai ketaatan realisasi terhadap anggarannya;
5. menyediakan informasi mengenai cara Pemerintah Provinsi Sulawesi Tengah mendanai aktivitasnya dan memenuhi kebutuhan kasnya;
6. menyediakan informasi mengenai potensi Pemerintah Provinsi Sulawesi Tengah untuk membiayai penyelenggaraan kegiatan pemerintahan;
7. menyediakan informasi yang berguna untuk mengevaluasi kemampuan Pemerintah Provinsi Sulawesi Tengah dalam mendanai aktivitasnya.

Laporan keuangan untuk tujuan umum juga mempunyai peranan prediktif dan prospektif, menyediakan informasi yang berguna untuk memprediksi besarnya sumber daya yang dibutuhkan untuk operasi yang berkelanjutan, sumber daya yang dihasilkan dari operasi yang berkelanjutan, serta risiko dan ketidakpastian yang terkait. Untuk memenuhi tujuan umum ini, laporan keuangan menyediakan informasi mengenai Aset, Kewajiban, Ekuitas, Pendapatan-LRA, Belanja, Transfer, Pembiayaan, Saldo Anggaran Lebih, Pendapatan-LO, Beban-LO, dan Arus Kas. Informasi tambahan, termasuk laporan nonkeuangan, dapat dilaporkan bersama-sama dengan laporan keuangan untuk memberikan gambaran yang lebih komprehensif mengenai aktivitas suatu Pemerintah Provinsi Sulawesi Tengah selama satu periode.

Untuk Laporan Keuangan Pemerintah Daerah Tahun 2022 dasar penyusunannya adalah Peraturan Pemerintah Nomor 71 Tahun 2010 tentang Standar Akuntansi Pemerintahan, Permendagri Indonesia Nomor 77 Tahun 2020 tentang Pedoman Teknis Pengelolaan Keuangan Daerah, dan Permendagri 90 Tahun 2019 tentang Klasifikasi, Kodifikasi, dan Nomenklatur Perencanaan Pembangunan Dan Keuangan Daerah.

1.2 Landasan Hukum Penyusunan Laporan Keuangan

Pelaporan Keuangan Pemerintah Provinsi Sulawesi Tengah disusun berdasarkan peraturan perundang-undangan yang mengatur keuangan daerah antara lain:

1. Pasal 23 ayat (1) UUD 1945;
2. Pasal 30 ayat (1) Undang-Undang Nomor 17 Tahun 2003 tentang Keuangan Negara;
3. Undang-Undang Nomor 1 Tahun 2004 tentang Perbendaharaan Negara;
4. Undang-Undang Nomor 15 Tahun 2004 tentang Pemeriksaan Pengelolaan dan Tanggungjawab Keuangan Negara;
5. Undang-Undang Nomor 25 Tahun 2004 tentang Sistem Perencanaan Pembangunan Nasional;
6. Undang-Undang Nomor 23 Tahun 2014 tentang Pemerintahan Daerah sebagaimana telah beberapa kali diubah terakhir dengan Undang-Undang Nomor 9 Tahun 2015 tentang Perubahan Kedua atas Undang-Undang Nomor 23 Tahun 2014 tentang Pemerintahan Daerah;
7. Undang-Undang Nomor 1 Tahun 2022 tentang Hubungan Keuangan antara Pemerintah Pusat dan Pemerintah Daerah;
8. Peraturan Pemerintah Nomor 8 Tahun 2006 tentang Pelaporan Keuangan dan Kinerja Instansi Pemerintah;
9. Peraturan Pemerintah Nomor 65 Tahun 2010 tentang Perubahan atas Peraturan Pemerintah Nomor 56 Tahun 2005 tentang Sistem Informasi Keuangan Daerah;
10. Peraturan Pemerintah Nomor 71 Tahun 2010 tentang Standar Akuntansi Pemerintahan;
11. Peraturan Pemerintahan Nomor 12 Tahun 2019 tentang Pengelolaan Keuangan Daerah;
12. Peraturan Menteri Dalam Negeri Nomor 64 Tahun 2013 tentang Penerapan Standar Akuntansi Pemerintahan Berbasis Akrua Pada Pemerintah Daerah sebagaimana diubah dengan Peraturan Menteri Dalam Negeri Nomor 90 Tahun 2019 tentang Klasifikasi, Kodifikasi, dan Nomenklatur, Perencanaan Pembangunan dan Keuangan Daerah;
13. Peraturan Menteri Dalam Negeri Nomor 77 Tahun 2020 tentang Pedoman Teknis Pengelolaan Keuangan Daerah;

14. Peraturan Daerah Provinsi Sulawesi Tengah Nomor 4 Tahun 2022 tentang Pengelolaan Keuangan Daerah;
15. Peraturan Gubernur Nomor 27 Tahun 2022 tentang Kebijakan Akuntansi Pemerintah Daerah;
16. Peraturan Gubernur Nomor 33 Tahun 2022 tentang sistem Akuntansi Pemerintah Daerah;
17. Peraturan Daerah Provinsi Sulawesi Tengah Nomor 16 Tahun 2021 tentang Anggaran Pendapatan dan Belanja Daerah Provinsi Sulawesi Tengah Tahun Anggaran 2022;
18. Peraturan Daerah Provinsi Sulawesi Tengah Nomor 7 Tahun 2022 tentang Perubahan Anggaran Pendapatan dan Belanja Daerah Provinsi Sulawesi Tengah Tahun Anggaran 2022;
19. Peraturan Gubernur Sulawesi Tengah Nomor 34 Tahun 2021 tentang Penjabaran APBD Provinsi Sulawesi Tengah Tahun Anggaran 2022;
20. Peraturan Gubernur Nomor 17 Tahun 2022 tentang Perubahan Atas Peraturan Gubernur Nomor 34 Tahun 2021 tentang Penjabaran APBD Provinsi Sulawesi Tengah Tahun Anggaran 2022;
21. Peraturan Gubernur Sulawesi Tengah Nomor 45 Tahun 2022 tentang Penjabaran Perubahan APBD Provinsi Sulawesi Tengah Tahun Anggaran 2022; dan
22. Peraturan Gubernur Nomor 54 Tahun 2022 tentang Perubahan Atas Peraturan Gubernur Nomor 45 Tahun 2022 tentang Penjabaran Perubahan APBD Tahun Anggaran 2022.

1.3 Sistematika Penulisan Catatan atas Laporan Keuangan.

Bab I Pendahuluan

- 1.1 Maksud dan Tujuan Penyusunan Laporan Keuangan
- 1.2 Landasan Hukum Penyusunan Laporan Keuangan
- 1.3 Sistematika Penulisan Catatan atas Laporan Keuangan

Bab II Ekonomi Makro, Kebijakan Keuangan dan Pencapaian Target Kinerja APBD

- 2.1 Ekonomi Makro
- 2.2 Kebijakan Keuangan
- 2.3 Indikator Pencapaian Target Kinerja APBD

| | |
|---------|-----------------------------------------------------------------------------------------------|
| Bab III | Ikhtisar Pencapaian Kinerja Keuangan |
| 3.1 | Ikhtisar Realisasi Pencapaian Target Kinerja Keuangan |
| 3.2 | Hambatan dan Kendala Dalam Pencapaian Target Yang Telah Ditetapkan |
| Bab IV | Kebijakan Akuntansi |
| 4.1 | Entitas Akuntansi dan Entitas Pelaporan Keuangan Daerah. |
| 4.2 | Basis Akuntansi Dalam Penyusunan Laporan Keuangan |
| 4.3 | Basis Pengukuran Dalam Penyusunan Laporan Keuangan |
| 4.4 | Penerapan Kebijakan Akuntansi Berkaitan Dengan Ketentuan Dalam Standar Akuntansi Pemerintahan |
| Bab V | Penjelasan Pos-Pos Laporan Keuangan |
| 5.1. | Penjelasan Laporan Realisasi Anggaran |
| 5.2 | Penjelasan Laporan Perubahan Sisa Anggaran Lebih |
| 5.3 | Penjelasan Pos-Pos Neraca |
| 5.4 | Penjelasan Laporan Arus Kas |
| 5.5 | Penjelasan Laporan Operasional |
| 5.6 | Penjelasan Laporan Perubahan Ekuitas |
| 5.7 | Pengungkapan Perbedaan LRA dan LO |
| 5.8 | Pengungkapan Akun-Akun Lainnya |
| Bab VI | Penjelasan Atas Informasi-Informasi Non Keuangan |
| 6.1 | Kondisi Umum Sulawesi Tengah |
| 6.2 | Gambaran Umum Organisasi Provinsi Sulawesi Tengah |
| 6.3 | Informasi Tambahan Lainnya |
| Bab VII | Penutup |

BAB II **EKONOMI MAKRO, KEBIJAKAN KEUANGAN DAN** **PENCAPAIAN TARGET KINERJA APBD**

2.1 Ekonomi Makro

Ekonomi makro merupakan gambaran perubahan ekonomi yang mempengaruhi masyarakat, perusahaan dan pasar. Ekonomi makro dapat difungsikan sebagai alat bagi Pemerintah Daerah untuk menentukan dan mengevaluasi arah kebijakan dalam mengalokasikan sumberdaya ekonomi dan target pembangunan daerah dalam rangka meningkatkan ekonomi dan kesejahteraan masyarakat.

Asumsi makro ekonomi yang digunakan dalam penyusunan Perubahan Anggaran Pendapatan dan Belanja Daerah (APBD) Tahun Anggaran 2022 mengacu pada indikator sosial ekonomi Provinsi Sulawesi Tengah Tahun 2021 atau tahun sebelumnya menurut data Badan Pusat Statistik Provinsi Sulawesi Tengah yaitu:

1. Tingkat Kemiskinan sebesar 12,18%;
2. Tingkat Pengangguran Terbuka sebesar 3,75 %;
3. Rasio Gini sebesar 0,326%;
4. Indeks Pembangunan Manusia sebesar 69,79%;
5. Laju Pertumbuhan Ekonomi (LPE) sebesar 11,70%; dan
6. Tingkat Inflasi sebesar 0,84%.

Indikator sosial ekonomi Provinsi Sulawesi Tengah Tahun 2022 menurut data Badan Pusat Statistik Provinsi Sulawesi Tengah yaitu :

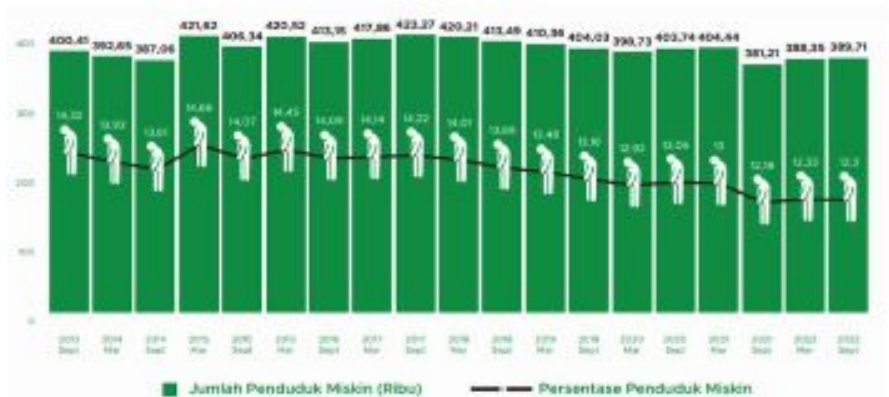
1. Tingkat Kemiskinan sebesar 12,30%;
2. Tingkat Pengangguran Terbuka sebesar 3,00%;
3. Rasio Gini sebesar 0,305%;
4. Indeks Pembangunan Manusia sebesar 70,28%;
5. Laju Pertumbuhan Ekonomi (LPE) sebesar 15,17%; dan
6. Tingkat Inflasi sebesar 5,81%.

2.1.1 Tingkat Kemiskinan

Penduduk miskin dihitung berdasarkan garis kemiskinan. Garis kemiskinan adalah nilai rupiah pengeluaran per kapita setiap bulan untuk memenuhi standar minimum kebutuhan-kebutuhan konsumsi pangan dan non pangan yang dibutuhkan oleh individu untuk hidup layak. Jadi penduduk miskin adalah penduduk yang memiliki rata-rata pengeluaran perkapita perbulan dibawah garis kemiskinan dalam persentase penduduk miskin Provinsi/Kabupaten/Kota periode tertentu. Namun memetakan kemiskinan tidak cukup hanya berfokus pada seberapa besar atau kecil angka kemiskinan. Tingkat kedalaman dan keparahan kemiskinan di wilayah-wilayah Indonesia juga perlu mendapat perhatian sekaligus pemahaman yang memadai dari pemerintah. Kedalaman kemiskinan, menggambarkan seberapa jauh beda pengeluaran penduduk miskin dari garis kemiskinan. Sedangkan keparahan kemiskinan adalah seberapa jauh jarak pengeluaran orang termiskin di satu wilayah tertentu relatif terhadap pengeluaran rata-rata kelompok miskin di daerah bersangkutan. Makin tinggi angkanya, makin parah kemiskinannya

Jumlah penduduk miskin di Sulawesi Tengah pada September 2022 mencapai 389,71 ribu orang. Angka ini Menunjukkan peningkatan sebesar 1,36 ribu orang dibandingkan Maret 2022, sementara jika dibandingkan keadaan September 2021 jumlah penduduk miskin tersebut meningkat pula sebanyak 8,50 ribu orang. Persentase penduduk miskin pada September 2022 tercatat sebesar 12,30 persen, menurun sebesar 0,03 persen poin terhadap Maret 2022, dan meningkat sebesar 0,12 persen poin terhadap September 2021.

Secara umum, pada periode September 2013 - September 2022, tingkat kemiskinan di Sulawesi Tengah mengalami penurunan baik dari sisi jumlah maupun persentasenya, namun sejak 2015 tingkat kemiskinan tersebut Menunjukkan fluktuasi yang cenderung meningkat hingga 2017 sebelum akhirnya kembali Menunjukkan tren penurunan hingga 2021. Pada September 2021, akibat adanya pandemi Covid-19, tingkat kemiskinan kembali meningkat. Perkembangan tingkat kemiskinan Maret 2013 sampai dengan September 2022 ditunjukkan pada gambar dibawah ini:



Sumber data : BPS Prov. Sulteng, 2022

Gambar 2.1
Jumlah dan Persentase Penduduk Miskin di Sulawesi Tengah
Tahun 2013- 2022

Berdasarkan daerah tempat tinggal, pada periode Maret-September 2022, jumlah penduduk miskin di daerah perkotaan naik sebesar 2,67 ribu orang, dan di daerah pedesaan turun sebesar 1,32 ribu orang. Persentase kemiskinan di perkotaan naik dari 9,03 persen menjadi 9,13 persen, sedangkan di pedesaan turun dari 13,87 persen menjadi 13,79 persen.

Tabel 2.1
Jumlah dan Persentase Penduduk Miskin Menurut Daerah,
September 2021-September2022

| Daerah/Tahun | Jumlah Penduduk Miskin (ribu orang) | Persentase Penduduk Miskin |
|------------------|-------------------------------------|----------------------------|
| Perkotaan | | |
| September 2021 | 86,67 | 8,82 |
| Maret 2022 | 90,26 | 9,03 |
| September 2022 | 92,93 | 9,13 |
| Pedesaan | | |
| September 2021 | 294,54 | 13,71 |
| Maret 2022 | 298,09 | 13,87 |
| September 2022 | 296,77 | 13,79 |
| Total | | |
| September 2021 | 381,21 | 12,18 |
| Maret 2022 | 388,35 | 12,33 |
| September 2022 | 389,71 | 12,30 |

Sumber data : BPS Prov. Sulteng, 2022

1. Perkembangan Garis Kemiskinan, September 2021– September 2022

Garis Kemiskinan merupakan suatu nilai pengeluaran minimum kebutuhan makanan dan non makanan yang dipergunakan sebagai suatu batas untuk mengelompokkan penduduk menjadi miskin atau tidak miskin. Penduduk miskin adalah penduduk yang memiliki rata-rata pengeluaran per kapita per bulan di bawah Garis Kemiskinan.

Selama periode Maret-September 2022, Garis Kemiskinan naik sebesar 5,08 persen, yaitu dari Rp530.251,00- per kapita per bulan pada Maret 2022 menjadi Rp557.183,00- per kapita per bulan pada September 2022. Sementara pada periode September 2021– September 2022, Garis Kemiskinan naik sebesar 10,20 persen, yaitu dari Rp505.608,00- per kapita per bulan pada September 2021 menjadi Rp557.183,00- per kapita per bulan pada September 2022.

Dengan memperhatikan komponen Garis Kemiskinan (GK), yang terdiri dari Garis Kemiskinan Makanan (GKM) dan Garis Kemiskinan Bukan Makanan (GKBM), terlihat pada Tabel 2.1 bahwa peranan komoditi makanan masih jauh lebih besar dibandingkan peranan komoditi bukan makanan. Besarnya sumbangan GKM terhadap GK pada September 2022 sebesar 75,99 persen.

Tabel 2.2
Daftar Komoditi Yang Memberi Sumbangan Besar Terhadap Garis Kemiskinan
beserta Kontribusinya

| Jenis Komoditi | Perkotaan | Jenis Komoditi | Pedesaan |
|-----------------------|--------------|--------------------------------------|--------------|
| Makanan: | 72,85 | Makanan: | 77,45 |
| Beras | 21,22 | Beras | 23,31 |
| Rokok kretek filter | 13,05 | Rokok kretek filter | 15,47 |
| Tongkol/tuna/cakalang | 4,20 | Tongkol/tuna/cakalang | 4,25 |
| Cabe rawit | 2,86 | Kue basah | 3,30 |
| Telur ayam ras | 2,73 | Gula pasir | 2,98 |
| Kue basah | 2,56 | Cabe rawit | 2,47 |
| Mie instan | 2,38 | Telur ayam ras | 2,33 |
| Bawang Merah | 2,21 | Mie instan | 2,22 |
| Gula Pasir | 2,01 | Bawang merah | 2,05 |
| Kue kering/biskuit | 1,60 | Kembung | 1,67 |
| Kembung | 1,36 | Kopi bubuk & kopi instan (sachet) | 1,56 |
| Tahu | 1,24 | Ketela pohon/singkong | 1,14 |
| Lainnya | 15,43 | Lainnya | 14,72 |
| Bukan Makanan: | 27,15 | Bukan Makanan: | 22,55 |

| Jenis Komoditi | Perkotaan | Jenis Komoditi | Pedesaan |
|-------------------------------|-----------|-------------------------------|----------|
| Perumahan | 9,94 | Perumahan | 9,49 |
| Listrik | 3,29 | Bensin | 2,70 |
| Bensin | 3,13 | Perlengkapan mandi | 1,27 |
| Pendidikan | 1,81 | Listrik | 1,26 |
| Perlengkapan mandi | 1,26 | Pendidikan | 1,24 |
| Pakaian jadi perempuan dewasa | 1,01 | Sabun Cuci | 0,68 |
| Kayu bakar | 0,65 | Pakaian jadi perempuan dewasa | 0,62 |
| Lainnya | 6,07 | Lainnya | 5,29 |

Sumber data : BPS Prov. Sulawesi Tengah, 2022

Pada September 2022, komoditi makanan dan bukan makanan yang memberikan sumbangan terbesar pada GK baik di perkotaan maupun di pedesaan pada umumnya sama. Di kelompok makanan, beras memberi sumbangan sebesar 21,22 persen di perkotaan dan 23,31 persen di pedesaan, diikuti rokok kretek filter memberikan sumbangan terbesar kedua terhadap GK, yakni sebesar 13,05 persen di perkotaan dan 15,47 persen di pedesaan. Komoditi makanan lain yang berkontribusi besar terhadap GK adalah Tongkol/tuna/cakalang, cabe rawit, telur ayam ras, kue basah, dan mie instan. Sementara itu, untuk komoditi bukan makanan yang memberikan sumbangan terbesar baik pada GK perkotaan dan pedesaan adalah perumahan (9,94 persen di perkotaan, dan 9,49 persen di pedesaan), diikuti bensin (3,13 persen di perkotaan, dan 2,70 persen di pedesaan). Komoditi non makanan lain yang berkontribusi besar terhadap GK adalah listrik, pendidikan, dan perlengkapan mandi.

2. Garis Kemiskinan per Rumah Tangga

Garis kemiskinan per rumah tangga adalah gambaran besarnya nilai rata-rata rupiah minimum yang harus dikeluarkan oleh rumah tangga untuk memenuhi kebutuhannya agar tidak dikategorikan miskin. Secara rata-rata garis kemiskinan per rumah tangga pada September 2022 adalah sebesar Rp2.547.205,00/bulan, turun sebesar 0,93 persen dibanding kondisi Maret 2022 yang sebesar Rp2.873.960,00/bulan.

Tabel 2.3
Garis Kemiskinan per Rumah Tangga Miskin, Maret 2022 - September 2022

| Tahun | Garis Kemiskinan per Kapita (Rp/kapita/bulan) | Rata-rata Anggota Rumah Tangga Miskin | Garis Kemiskinan Rumah Tangga Miskin (Rp/rumah tangga/bulan) |
|--------------------------------------|-----------------------------------------------|---------------------------------------|--------------------------------------------------------------|
| Maret 2022 | 530.251 | 5,42 | 2.873.960 |
| September 2022 | 557.183 | 5,11 | 2.547.205 |
| Perubahan Maret - September 2022 (%) | 5,08 | -5,72 | -0,93 |

Sumber data : BPS Prov. Suliteng, 2022

3. Indeks Kedalaman Kemiskinan dan Keparahan Kemiskinan

Persoalan kemiskinan bukan hanya sekedar berapa jumlah dan persentase penduduk miskin. Dimensi lain yang perlu diperhatikan adalah tingkat kedalaman dan keparahan dari kemiskinan. Indeks kedalaman kemiskinan adalah ukuran rata-rata kesenjangan pengeluaran masing-masing penduduk miskin terhadap garis kemiskinan, sedangkan indeks keparahan kemiskinan memberikan gambaran mengenai penyebaran pengeluaran diantara penduduk miskin.

Pada periode Maret-September 2022, Indeks Kedalaman Kemiskinan (P1) dan Indeks Keparahan Kemiskinan (P2) mengalami penurunan. Indeks Kedalaman Kemiskinan pada Maret 2022 adalah 2,41 turun menjadi 2,15 pada September 2022, sedangkan Indeks Keparahan Kemiskinan mengalami penurunan dari 0,68 menjadi 0,54 pada periode yang sama.

Tabel.2.4
Indeks Kedalaman Kemiskinan (P1) dan Indeks Keparahan Kemiskinan (P2) di Sulawesi Tengah Menurut Daerah, September 2021 - September 2022

| Tahun | Perkotaan | Pedesaan | Total |
|-----------------------------------------|-----------|----------|-------|
| Indeks Kedalaman Kemiskinan (P1) | | | |
| September 2021 | 1,48 | 2,59 | 2,24 |
| Maret 2022 | 1,49 | 2,84 | 2,41 |
| September 2022 | 1,83 | 2,29 | 2,15 |
| Indeks Kedalaman Kemiskinan (P2) | | | |
| September 2021 | 0,43 | 0,7 | 0,62 |
| Maret 2022 | 0,41 | 0,81 | 0,68 |
| September 2022 | 0,52 | 0,56 | 0,54 |

Sumber data : BPS Prov. Suliteng, 2022

Apabila dilihat pada periode sebelumnya yaitu bulan September 2021, Indeks Kedalaman Kemiskinan (P1) dan Indeks Keparahan Kemiskinan (P2) pada bulan September 2022 juga masih lebih rendah.

Apabila dibandingkan antara daerah perkotaan dan pedesaan, nilai Indeks Kedalaman Kemiskinan (P1) dan Indeks Keparahan Kemiskinan (P2) di daerah pedesaan lebih tinggi daripada di daerah perkotaan. Pada September 2022, nilai Indeks Kedalaman Kemiskinan (P1) untuk daerah perkotaan sebesar 1,83 sedangkan di daerah pedesaan mencapai 2,29. Sementara itu nilai Indeks Keparahan Kemiskinan (P2) untuk perkotaan adalah 0,52, sedangkan di daerah pedesaan mencapai 0,56.

4. Faktor-faktor yang Berpengaruh terhadap Tingkat Kemiskinan

Beberapa faktor yang terkait dengan tingkat kemiskinan selama periode Maret 2022 - September 2022 antara lain adalah:

- a. NTP pada bulan September 2022 turun sebesar 4,58 poin menjadi 98,99 dari 103,57 pada Maret 2022.
- b. Inflasi September 2022 sebesar 0,50 lebih rendah 0,58 poin dibanding kondisi Maret 2022 sebesar 1,08.
- c. Laju inflasi Maret-September 2022 naik sebesar 1,02 poin menjadi 3,82 dari 2,80 pada September 2021-Maret 2022.
- d. TPT Agustus 2022 mengalami penurunan sebesar 0,67 persen poin menjadi 3,00 persen dari 3,67 persen pada Februari 2022.
- e. Kenaikan harga BBM pada September 2022 yang dibarengi dengan penyaluran bantuan sosial

5. Persentase dan Jumlah Penduduk Miskin Menurut Provinsi di Sulawesi Pada September 2022

Jumlah dan persentase penduduk miskin di Sulawesi Tengah dibanding provinsi lain di Sulawesi merupakan yang tertinggi kedua. Secara absolut, jumlah penduduk miskin Sulawesi Tengah sebanyak 389,71 ribu orang adalah tertinggi kedua di bawah Sulawesi Selatan. Kondisi yang sama juga terlihat pada daerah perkotaan dan pedesaan.

Secara persentase, angka kemiskinan Sulawesi Tengah sebesar 12,30 persen juga merupakan angka tertinggi kedua setelah Gorontalo. Angka persentase ini jika dilihat berdasarkan daerah juga Menunjukkan potret yang serupa, di mana untuk daerah perkotaan sebesar 9,13 persen merupakan tertinggi kedua setelah Sulawesi

Barat, sedangkan untuk pedesaan sebesar 13,79 persen merupakan tertinggi kedua setelah Gorontalo.

Tabel 2.5
Jumlah dan Persentase Penduduk Miskin Menurut Provinsi di Sulawesi,
September 2022

| Pulau | Jumlah Penduduk Miskin (ribu orang) | | | Persentase Penduduk Miskin (%) | | |
|-------------------|----------------------------------------|------------------|------------------|-----------------------------------|--------------|-------------|
| | Perkotaan | Pedesaan | Total | Perkotaan | Pedesaan | Total |
| Sulawesi Utara | 70,90 | 116,43 | 187,33 | 5,04 | 10,16 | 7,34 |
| Sulawesi Tengah | 92,93 | 296,77 | 389,71 | 9,13 | 13,79 | 12,30 |
| Sulawesi Selatan | 207,81 | 574,51 | 782,32 | 4,98 | 11,81 | 8,66 |
| Sulawesi Tenggara | 73,71 | 241,04 | 314,74 | 7,22 | 13,60 | 11,27 |
| Gorontalo | 24,40 | 162,95 | 187,35 | 4,49 | 24,52 | 15,51 |
| Sulawesi barat | 26,90 | 142,36 | 169,26 | 9,33 | 12,58 | 11,92 |
| Indonesia | 11.980,32 | 14.382,95 | 26.363,27 | 7,53 | 12,36 | 9,57 |

Sumber data : BPS Prov. Sulteng, 2022

Penurunan angka kemiskinan kedepan merupakan peran dan komitmen pemerintah pusat maupun pemerintah daerah serta para *stakeholder* dalam upaya mengeroyok kemiskinan khususnya di Sulawesi Tengah. Pemerintah bersama instansi terkait akan mengambil langkah yang strategis melalui berbagai intervensi baik melalui program multi sasaran maupun melalui operasi pasar dan pengendalian harga. Tiga pilar penanggulangan kemiskinan di Sulawesi Tengah yang harus dibangun terus-menerus yaitu :

- Memperluas kesempatan kerja (*Promoting Opportunities for the Poor*);
- Meningkatkan pemberdayaan masyarakat (*Facilitating Empowerment*);
- Memperkuat ketahanan sosial (*Enhancing Social Security*).

Diharapkan kebijakan dan prioritas pembangunan daerah dalam rangka penurunan kemiskinan di Provinsi Sulawesi Tengah dapat berjalan dengan baik yang pada akhirnya dapat menekan angka kemiskinan.

Peran pemerintah dalam upaya menurunkan angka kemiskinan dilakukan melalui program :

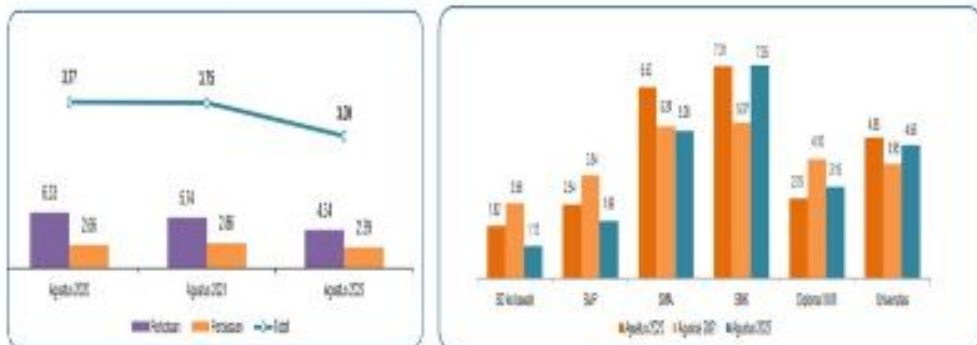
- Program penanganan fakir miskin.
- Program pemberdayaan Komunitas Adat Terpencil.
- Program pelayanan rehabilitasi kesejahteraan sosial.
- Program pemberdayaan kelembagaan kesejahteraan sosial.

- e. Program perlindungan sosial korban bencana alam.
- f. Program Perlindungan sosial korban bencana sosial.
- g. Program Jaminan sosial keluarga (Bantuan Tunai Bersyarat/PKH)

2.1.2 Tingkat Pengangguran Terbuka

Tingkat Pengangguran Terbuka (TPT) adalah indikator yang dapat digunakan untuk mengukur tingkat penawaran tenaga kerja yang tidak digunakan atau tidak terserap oleh pasar kerja. TPT hasil Sakernas Agustus 2022 sebesar 3,00 persen. Hal ini berarti dari 100 orang angkatan kerja, terdapat sekitar tiga orang penganggur. TPT mengalami penurunan sebesar 0,75 persen dibandingkan Agustus 2021.

Gambar di bawah ini Menunjukkan perkembangan TPT menurut daerah tempat tinggal dan menurut tingkat pendidikan tertinggi yang ditamatkan pada periode 2020-2022.



Sumber data : BPS Prov. Sulawesi Tengah, 2022

Gambar 2.2

Perkembangan TPT menurut daerah tempat tinggal dan menurut tingkat pendidikan tertinggi yang ditamatkan pada periode 2020-2022.

Dari gambar di atas jika dilihat dari tempat tinggalnya, TPT di daerah perkotaan cenderung lebih tinggi dibandingkan TPT di pedesaan. Pada Agustus 2022, TPT di perkotaan sebesar 4,34 persen, sedangkan TPT di pedesaan sebesar 2,39 persen. Dibandingkan Agustus 2022, TPT perkotaan turun sebesar 1,40 persen dan TPT pedesaan naik sebesar 0,47 persen.

Selanjutnya dilihat dari tingkat pendidikan pada Agustus 2022, TPT pada Sekolah Menengah Kejuruan (SMK) merupakan yang paling tinggi dibandingkan tamatan jenjang pendidikan lainnya yaitu sebesar 7,35 persen. Sementara TPT yang paling rendah adalah mereka dengan pendidikan Sekolah Dasar (SD) ke bawah yaitu sebesar 1,12 persen.

Dibandingkan Agustus 2021, penurunan TPT terjadi pada semua kategori pendidikan kecuali jenjang pendidikan SMK dan Universitas. Penurunan TPT tertinggi pada kategori pendidikan Sekolah Menengah Pertama sebesar 1,55 persen poin, sedangkan kenaikan TPT tertinggi pada kategori pendidikan Sekolah Menengah Kejuruan yaitu sebesar 1,98 persen poin diikuti dengan kategori pendidikan universitas, naik sebesar 0,64 persen poin.

1. Penduduk Usia Kerja dan Angkatan Kerja

Penduduk usia kerja merupakan semua orang yang berumur 15 tahun ke atas. Penduduk usia kerja mengalami tren yang cenderung meningkat seiring bertambahnya jumlah penduduk di Sulawesi Tengah. Penduduk usia kerja pada Agustus 2021 sebanyak 2.304,91 ribu orang, naik sebanyak 31,71 ribu orang dibanding Agustus 2021. Sebagian besar penduduk usia kerja merupakan angkatan kerja yaitu 1.635,47 ribu orang, sisanya termasuk bukan angkatan kerja sebesar 701,15 ribu orang.

Komposisi angkatan kerja pada Agustus 2022 terdiri dari 1.586,32 ribu orang penduduk yang bekerja dan 49,15 ribu orang pengangguran. Apabila dibandingkan Agustus 2021, jumlah angkatan kerja meningkat sebanyak 51,37 ribu orang. Penduduk bekerja mengalami kenaikan sebanyak 61,59 ribu orang dan pengangguran menurun sebanyak 10,23 ribu orang.

Tingkat Partisipasi Angkatan Kerja (TPAK) mengalami peningkatan dibanding Agustus 2021. TPAK pada Agustus 2022 sebesar 69,99 persen naik 1,27 persen poin dibandingkan Agustus 2021. TPAK adalah persentase banyaknya angkatan kerja terhadap banyaknya penduduk usia kerja. TPAK mengindikasikan besarnya persentase penduduk usia kerja yang aktif secara ekonomi di suatu negara/wilayah.

2. Dampak COVID-19 dan Ketenagakerjaan di Sulawesi Tengah

Berdasarkan hasil Sakernas Agustus 2022, penduduk usia kerja yang terdampak COVID-19 dikelompokkan menjadi empat komponen yaitu: a) Pengangguran Karena COVID-19; b) Bukan Angkatan Kerja (BAK) Karena COVID-19; Sementara Tidak Bekerja Karena COVID-19; dan d) Penduduk Bekerja yang Mengalami Pengurangan Jam Kerja Karena COVID-19. Kondisi a) dan b) merupakan dampak pandemi COVID-19 pada mereka yang berhenti bekerja, sedangkan kondisi c) dan d) merupakan dampak pandemi COVID-19 yang dirasakan oleh mereka yang saat ini masih bekerja.

Penduduk usia kerja yang terdampak COVID-19 pada Agustus 2022 sebanyak 24,77 ribu orang, mengalami penurunan sebanyak 192,86 ribu orang atau sebesar 88,62 persen dibandingkan dengan Agustus 2021. Komposisi penduduk usia kerja yang terdampak COVID-19 terdiri dari 0,58 ribu orang pengangguran karena COVID-19; 1,99 ribu orang Bukan Angkatan Kerja (BAK) karena COVID-19; dan 22,19 ribu orang penduduk bekerja yang mengalami pengurangan jam kerja karena COVID-19. Sementara pada Agustus 2022, tidak terdapat orang sementara tidak bekerja karena COVID-19 di Sulawesi Tengah.

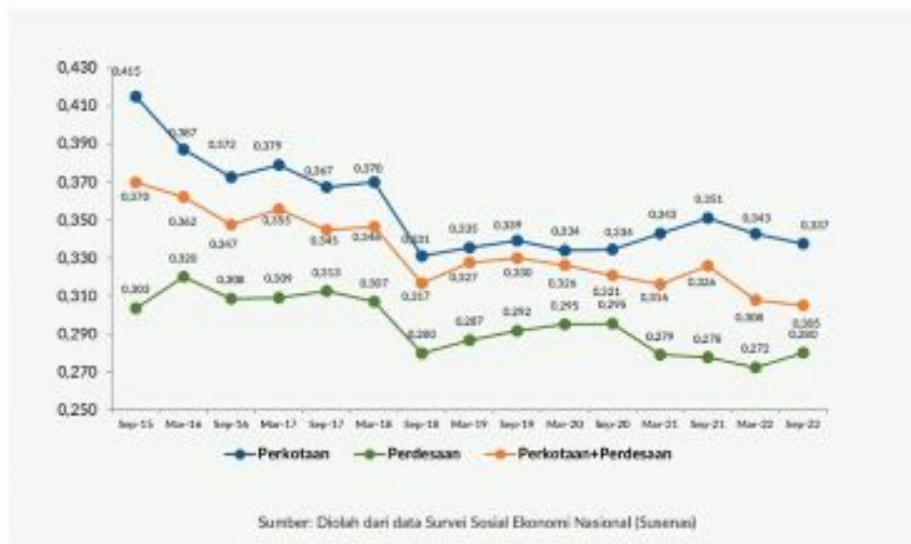
2.1.3 Rasio Gini

Rasio Gini merupakan suatu alat untuk mengukur tingkat kepincangan pembagian pendapatan relatif antar penduduk suatu negara atau wilayah yang telah diakui secara luas. Rasio Gini dengan asumsi-asumsi tertentu dapat pula dipergunakan untuk bahan analisis perbandingan pembagian pendapatan relatif antar masyarakat dari beberapa negara atau wilayah dan kecenderungan kepincangan pembagian pendapatan antara anggota masyarakat tertentu. Nilai dari Rasio Gini berkisar antara 0 dan 1 dimana :

- Rasio Gini sama dengan 0, Menunjukkan distribusi pendapatan merata sempurna/mutlak, dimana setiap golongan penduduk menerima bagian pendapatan yang sama
- Rasio Gini sama dengan 1, artinya distribusi pendapatan tidak merata mutlak/timpang, dimana bagian pendapatan hanya dinikmati satu golongan tertentu saja.

Nilai Rasio Gini Sulawesi Tengah selama periode Maret 2016 – September 2021 terus mengalami fluktuasi. Pada Maret 2016 hingga September 2018 nilainya cenderung menurun. Kondisi ini Menunjukkan bahwa selama periode Maret 2016 hingga September 2018 terjadi perbaikan pemerataan pengeluaran di Sulawesi Tengah. Namun demikian pada periode September 2018 hingga September 2019 nilainya relatif mengalami peningkatan, lalu kembali menurun pada periode September 2019 – September 2022.

Berdasarkan daerah tempat tinggal, Gini Rasio di daerah perkotaan pada September 2022 adalah sebesar 0,337 turun masing-masing sebesar 0,006 poin dibanding Maret 2022 yang sebesar 0,343, dan 0,014 poin dari September 2021 yang sebesar 0,351. Untuk daerah pedesaan, pada September 2022 Gini Rasio adalah sebesar 0,280 naik sebesar 0,008 poin dibanding Maret 2022 yang sebesar 0,272, dan 0,002 poin dibanding September 2021 yang sebesar 0,278.



Gambar 2.3
Perkembangan Rasio Gini, September 2015 - September 2022

Selain Gini Rasio ukuran ketimpangan lain yang sering digunakan adalah persentase pengeluaran pada kelompok penduduk 40 persen terbawah atau yang dikenal dengan ukuran Bank Dunia. Berdasarkan ukuran ini tingkat ketimpangan dibagi

menjadi 3 kategori, yaitu tingkat ketimpangan tinggi jika persentase pengeluaran kelompok penduduk 40 persen terbawah angkanya dibawah 12 persen, ketimpangan sedang jika angkanya berkisar antara 12-17 persen, serta ketimpangan rendah jika angkanya berada diatas 17 persen.

Pada September 2022, persentase pengeluaran pada kelompok 40 persen terbawah adalah sebesar 21,96 persen yang berarti ada pada kategori ketimpangan rendah. Persentase pengeluaran pada kelompok 40 persen terbawah pada September 2022 ini mengalami peningkatan jika dibandingkan dengan kondisi Maret 2022 yang sebesar 21,73 persen dan kondisi September 2021 yang sebesar 20,55 persen.

Jika dilihat menurut klasifikasi daerah, ukuran ketimpangan di perkotaan lebih tinggi dibandingkan dengan ketimpangan di pedesaan, meskipun masih pada kategori rendah. Persentase pengeluaran pada kelompok penduduk 40 persen terbawah di daerah perkotaan pada September 2022 adalah sebesar 20,18 persen, sementara itu persentase pengeluaran pada kelompok penduduk 40 persen terbawah di daerah pedesaan pada September 2022 adalah sebesar 23,14 persen.

Gini Rasio Menurut Provinsi di Sulawesi

Selama periode September 2021 – September 2022, nilai Gini Rasio Sulawesi Tengah adalah yang terendah dibanding provinsi lain di Sulawesi. Pada September 2022, dengan nilai Gini Rasio sebesar 0,305 menempatkan Sulawesi Tengah pada urutan ke-5 terendah seIndonesia. Demikian juga untuk wilayah perkotaan dan pedesaan, nilai Gini Rasio perkotaan dan pedesaan di Sulawesi Tengah selama periode tersebut selalu yang terendah. Dibanding dengan Gini Rasio nasional pada September 2022 yang sebesar 0,381, Provinsi Sulawesi Tengah, Sulawesi Utara, Sulawesi Barat, dan Sulawesi Selatan memiliki nilai Gini Rasio lebih rendah, sedangkan Provinsi Sulawesi Tenggara, dan Gorontalo memiliki nilai Gini Rasio yang lebih tinggi. Kondisi ini masih sama jika dibandingkan dengan kondisi September 2021 maupun Maret 2022.

Tabel 2.6
Rasio Gini Menurut Provinsi Se-Sulawesi

| Kode | Provinsi | September 2021 | | | Maret 2022 | | | September 2022 | | |
|------------------|-------------------|----------------|--------------|--------------|--------------|--------------|--------------|----------------|--------------|--------------|
| | | Kota | Desa | K+D | Kota | Desa | K+D | Kota | Desa | K+D |
| 71 | Sulawesi Utara | 0,359 | 0,347 | 0,359 | 0,362 | 0,354 | 0,365 | 0,355 | 0,352 | 0,359 |
| 72 | Sulawesi Tengah | 0,351 | 0,278 | 0,326 | 0,343 | 0,272 | 0,308 | 0,337 | 0,280 | 0,305 |
| 73 | Sulawesi Selatan | 0,387 | 0,334 | 0,377 | 0,388 | 0,336 | 0,377 | 0,378 | 0,324 | 0,365 |
| 74 | Sulawesi Tenggara | 0,402 | 0,353 | 0,394 | 0,404 | 0,352 | 0,387 | 0,382 | 0,341 | 0,366 |
| 75 | Gorontalo | 0,407 | 0,390 | 0,409 | 0,405 | 0,395 | 0,418 | 0,406 | 0,395 | 0,423 |
| 76 | Sulawesi Barat | 0,451 | 0,326 | 0,366 | 0,448 | 0,322 | 0,362 | 0,472 | 0,315 | 0,371 |
| INDONESIA | | 0,398 | 0,314 | 0,381 | 0,403 | 0,314 | 0,384 | 0,402 | 0,313 | 0,381 |

Sumber data : BPS Prov. Sulteng, 2022

2.1.4 Indeks Pembangunan Manusia (IPM)

Indeks Pembangunan Manusia (IPM) merupakan alat untuk mengukur kualitas sumber daya manusia suatu negara. Indikator yang menjadi tolak ukur diantaranya kualitas pendidikan, kesehatan, dan kesejahteraan ekonomi masyarakat. Bahkan indeks ini digunakan untuk mengklasifikasikan apakah suatu wilayah adalah wilayah maju, wilayah berkembang, atau wilayah terbelakang.

IPM dibentuk oleh tiga dimensi dasar, yaitu umur panjang dan hidup sehat (*a long and healthy life*), pengetahuan (*knowledge*), dan standar hidup layak (*decent standard of living*). Umur panjang dan hidup sehat digambarkan oleh Umur Harapan Hidup saat lahir (UHH) yaitu jumlah tahun yang diharapkan dapat dicapai oleh bayi yang baru lahir untuk hidup, dengan asumsi bahwa pola angka kematian menurut umur pada saat kelahiran sama sepanjang usia bayi. Pengetahuan diukur melalui indikator Rata-rata Lama Sekolah dan Harapan Lama Sekolah. Rata-rata Lama Sekolah (RLS) adalah rata-rata lamanya (tahun) penduduk usia 25 tahun ke atas dalam menjalani pendidikan formal. Harapan Lama Sekolah (HLS) didefinisikan sebagai lamanya sekolah formal (tahun) yang diharapkan akan dirasakan oleh anak pada umur tertentu di masa mendatang. Standar hidup yang layak digambarkan oleh pengeluaran per kapita disesuaikan, yang ditentukan dari nilai pengeluaran per kapita dan paritas daya beli (*purchasing power parity*)

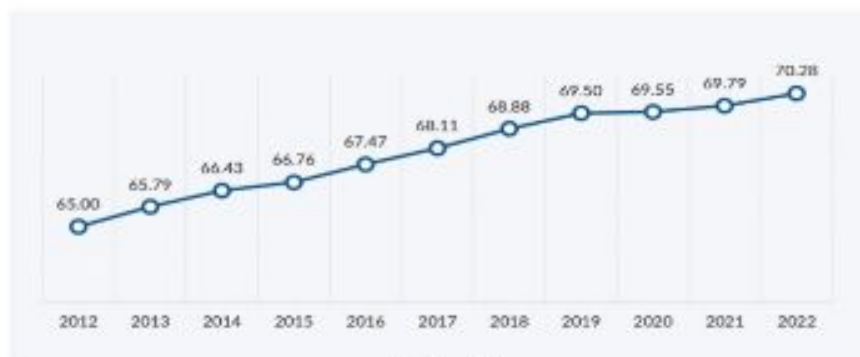
Tabel. 2.7
Indeks Pembangunan Manusia Periode Tahun 2015 -2022

| IPM | | | | | | | |
|-------|-------|-------|-------|------|-------|-------|-------|
| 2015 | 2016 | 2017 | 2018 | 2019 | 2020 | 2021 | 2022 |
| 66,76 | 67,47 | 68,11 | 68,88 | 69,5 | 69,55 | 69,79 | 70,28 |

Tabel 2.7 maupun gambar 2.4 Menunjukkan Indeks Pembangunan Manusia (IPM) di Sulawesi Tengah dari tahun 2015 hingga 2022. Dapat dilihat bahwa nilai IPM Sulawesi Tengah di tahun 2014 hingga 2022 mengalami peningkatan. IPM tahun 2022 meningkat dari 69,795 pada tahun 2021 menjadi 70,28 pada tahun 2022.

Secara umum, pembangunan manusia Sulawesi Tengah terus mengalami kemajuan selama periode 2015 hingga 2022. IPM Sulawesi Tengah meningkat dari 66,76 pada tahun 2015 menjadi 70,28 pada tahun 2022 atau rata-rata tumbuh sebesar 0,78 persen per tahun. Pada 2021-2022, IPM Sulawesi Tengah tumbuh 0,7 persen, angka pertumbuhan ini lebih tinggi apabila dibandingkan dengan kenaikan pada 2020-2021, yang hanya tumbuh sebesar 0,35 persen. Pada tahun 2022 IPM Sulawesi Tengah Menunjukkan kemajuan yang besar. Pembangunan manusia Sulawesi Tengah meningkat yang sebelumnya berstatus "sedang" menjadi "tinggi".

Apabila dibandingkan dengan 34 provinsi di Indonesia, IPM Sulawesi Tengah menempati posisi 25. Hal ini Menunjukkan posisi peringkat Sulawesi Tengah masih sama dibandingkan tahun sebelumnya. Berikut grafik yang menggambarkan Indeks Pembangunan Manusia (IPM) Provinsi Sulawesi Tengah dari tahun 2012 hingga tahun 2021.



Gambar 2.4
Indeks Pembangunan Manusia Periode Tahun 2012 -2022

2.1.5 Laju Pertumbuhan Ekonomi (LPE)

1. Menurut Lapangan Usaha

Ekonomi Sulawesi Tengah Tahun 2022 mengalami pertumbuhan sebesar 15,17 persen. Pertumbuhan terjadi hampir di seluruh lapangan usaha kecuali Jasa Keuangan dan Asuransi serta Administrasi Pemerintahan, Pertahanan dan Jaminan Sosial Wajib yang masing-masing berkontraksi sebesar 1,10 dan 0,18 persen. Lapangan usaha yang mengalami pertumbuhan signifikan adalah Industri Pengolahan sebesar 29,69 persen. Diikuti Transportasi dan Pergudangan sebesar 26,26 persen; dan Pertambangan dan Penggalian sebesar 20,58 persen. Sementara itu, lapangan usaha Pertanian, Kehutanan, dan Perikanan yang juga memiliki peran dominan mengalami pertumbuhan sebesar 2,75 persen.

Struktur PDRB Sulawesi Tengah menurut lapangan usaha atas dasar harga berlaku tahun 2022 terus mengalami pergeseran. Perekonomian Sulawesi Tengah didominasi oleh Lapangan Usaha Industri Pengolahan sebesar 40,28 persen; diikuti oleh Pertanian, Kehutanan, dan Perikanan sebesar 15,82 persen; Pertambangan dan Penggalian sebesar 15,37 persen; Konstruksi sebesar 8,41 persen; dan Perdagangan Besar dan Eceran, Reparasi Mobil dan Sepeda Motor sebesar 5,71 persen. Peranan kelima lapangan usaha tersebut dalam perekonomian Sulawesi Tengah mencapai 85,59 persen.

Ekonomi Sulawesi Tengah triwulan IV-2022 dibanding triwulan IV-2021 (y-on-y) mengalami pertumbuhan sebesar 18,96 persen. Pertumbuhan terjadi pada semua lapangan usaha kecuali Jasa Keuangan dan Asuransi yang berkontraksi sebesar 6,52 persen. Lapangan usaha yang mengalami pertumbuhan signifikan adalah Industri Pengolahan sebesar 41,90 persen. Sementara itu, Pertanian, Kehutanan, dan Perikanan; dan Pertambangan dan Penggalian yang memiliki peran dominan juga mengalami pertumbuhan masing-masing sebesar 0,88 persen dan 26,78 persen.

Ekonomi Sulawesi Tengah triwulan IV-2022 dibanding triwulan III-2022 (q-to-q) mengalami pertumbuhan sebesar 4,66 persen. Pertumbuhan terjadi pada semua lapangan usaha, kecuali Jasa Keuangan dan Asuransi yang berkontraksi sebesar 7,58 persen. Lapangan usaha yang mengalami pertumbuhan signifikan adalah Administrasi Pemerintahan, Pertahanan dan Jaminan Sosial Wajib sebesar 20,42 persen. Sementara itu, lapangan usaha Industri Pengolahan; Pertanian, Kehutanan, dan Perikanan; serta

Pertambangan dan Penggalian yang juga memiliki peran dominan mengalami pertumbuhan masing-masing sebesar 0,23 persen; 5,41 persen; dan 4,38 persen



Gambar 2.5
Pertumbuhan PDRB Beberapa Lapangan Usaha (persen)

Tabel 2.8
Laju Pertumbuhan dan Sumber Pertumbuhan PDRB Sulawesi Tengah Menurut Lapangan Usaha (persen)

| Lapangan Usaha | | Laju Pertumbuhan (persen) | | | | Laju Pertumbuhan 2022 (persen) | Sumber Pertumbuhan 2022 (persen) |
|----------------|-------------------------------------------------------------|-----------------------------------------|----------------------------------------|----------------------------------------|-----------------------------------------|--------------------------------|----------------------------------|
| | | TW II-2022 Terhadap TW II-2022 (q-to-q) | TW IV-2022 Terhadap TW I-2022 (q-to-q) | TW II-2022 Terhadap TW I-2021 (y-on-y) | TW IV-2022 Terhadap TW IV-2022 (y-on-y) | | |
| A | Pertanian Kehutanan dan Perikanan | -2,24 | 5,41 | 1,63 | 0,68 | 2,75 | 0,57 |
| B | Pertambangan dan Penggalian | 6,48 | 4,38 | 24,72 | 26,78 | 20,58 | 3,4 |
| C | Industri Pengolahan | 12,43 | 0,23 | 40,64 | 41,9 | 29,69 | 8,64 |
| D | Pengadaan Listrik dan Gas | 2,63 | 2,64 | 10,07 | 9,28 | 9,27 | 0 |
| E | Pengadaan Air Pengolahan Sampah Limbah dan Daur Ulang | 5,03 | 0,67 | 5,81 | 5,62 | 3,30 | 0 |
| F | Konstruksi | 3,93 | 13,09 | 10,22 | 8,83 | 9,10 | 0,84 |
| G | Perdagangan Besar dan Eceran Reparat Mobil dan Sepeda Motor | 0,91 | 12,29 | 7,00 | 11,20 | 11,44 | 0,74 |
| H | Transportasi dan Pergudangan | 1,90 | 1,50 | 38,34 | 7,89 | 26,26 | 0,51 |

| Lapangan Usaha | | Laju Pertumbuhan (persen) | | | | Laju Pertumbuhan 2022 (persen) | Sumber Pertumbuhan 2022 (persen) |
|----------------|---------------------------------------------------------------|-----------------------------------------|-----------------------------------------|-----------------------------------------|-----------------------------------------|--------------------------------|----------------------------------|
| | | TW II-2022 Terhadap TW II-2022 (q-to-q) | TW IV-2022 Terhadap TW II-2022 (q-to-q) | TW II-2022 Terhadap TW II-2021 (y-on-y) | TW IV-2022 Terhadap TW IV-2022 (y-on-y) | | |
| I | Penyediaan Akomodasi dan Makan Minum | 1,17 | 5,12 | 14,73 | 13,17 | 11,79 | 0,04 |
| J | Informasi dan Komunikasi | -0,81 | 2,62 | 2,38 | 2,60 | 4,46 | 0,17 |
| K | Jasa Keuangan dan Asuransi | 5,63 | -7,58 | 1,76 | -6,52 | -1,1 | -0,02 |
| L | Real Estat | 1,46 | 5,2 | 9,69 | 6,95 | 8,87 | 0,12 |
| M N | Jasa Perusahaan | 0,43 | 6,79 | 7,51 | 5,52 | 6,87 | 0,01 |
| O | Administrasi Pemerintahan Pertanahan dan Jaminan Sosial Wajib | -13,47 | 20,42 | 3,15 | 9,19 | -0,18 | -0,01 |
| P | Jasa Pendidikan | 3,45 | 7,83 | 0,21 | 6,76 | 2,89 | 0,03 |
| Q | Jasa Kesehatan dan Kegiatan Sosial | 6,28 | 3,19 | 6,19 | 4,70 | 3,35 | 0,04 |
| R S T U | Jasa Lainnya | 4,01 | 3,05 | 7,53 | 8,85 | 6,79 | 0,04 |
| | PDRB | 4,83 | 4,66 | 19,12 | 18,96 | 15,17 | 15,17 |

Catatan :
q-to-q: PDB atas dasar harga konstan pada suatu triwulan dibandingkan dengan triwulan sebelumnya
y-on-y: PDB atas dasar harga konstan pada suatu triwulan dibandingkan dengan triwulan yang sama tahun sebelumnya
c-to-c: PDB atas dasar harga konstan kumulatif sampai dengan triwulan dibandingkan periode kumulatif yang sama pada tahun sebelumnya

2. Menurut Pengeluaran

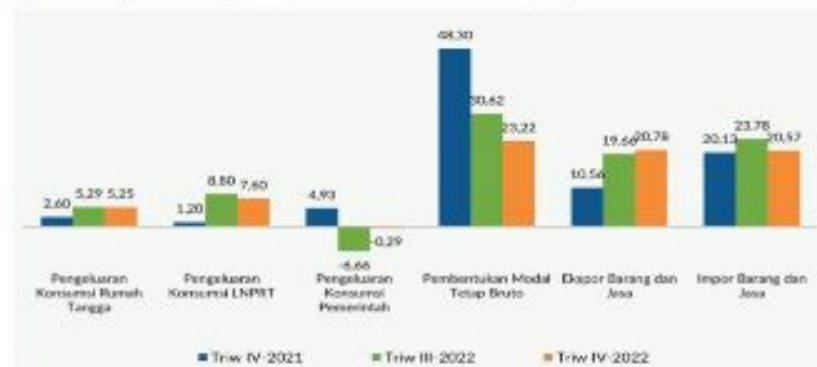
Ekonomi Sulawesi Tengah tahun 2022 dibanding dengan tahun 2021 mengalami pertumbuhan sebesar 15,17 persen (c-to-c). Pertumbuhan terjadi pada semua komponen kecuali Pengeluaran Konsumsi Pemerintah (PK-P) yang mengalami kontraksi sebesar 0,29 persen. Komponen pendorong yang mengalami pertumbuhan terbesar yaitu komponen Pembentukan Modal Tetap bruto sebesar 23,22 persen; diikuti komponen Ekspor barang dan jasa sebesar 20,78 persen; komponen Pengeluaran Konsumsi LNPRRT sebesar 7,60 persen; dan terakhir komponen Pengeluaran Konsumsi Rumah Tangga sebesar 5,25 persen. Sementara itu, komponen Impor barang dan jasa (yang merupakan faktor pengurang dalam PDRB menurut pengeluaran) tumbuh sebesar 20,57 persen.

Struktur PDRB Sulawesi Tengah menurut pengeluaran atas dasar harga berlaku tahun 2022 tidak Menunjukkan perubahan yang berarti. Perekonomian Sulawesi Tengah masih didominasi oleh komponen ekspor barang dan jasa yang mencakup

lebih dari PDRB Provinsi Sulawesi Tengah yaitu sebesar 103,83 persen. Komponen lainnya yang memiliki peranan besar terhadap PDRB secara berturut-turut adalah Pembentukan Modal Tetap Bruto (PMTB) sebesar 43,17 persen dan Pengeluaran Konsumsi Rumah Tangga (PK-RT) sebesar 27,82 persen.

Ekonomi Provinsi Sulawesi Tengah pada triwulan IV-2022 dibanding triwulan IV-2021 tumbuh sebesar 18,96 persen. Pertumbuhan tertinggi terjadi pada komponen ekspor barang dan jasa sebesar 23,92 persen; diikuti komponen Pengeluaran Konsumsi Pemerintah (PKP) sebesar 14,39 persen; komponen Pembentukan Modal Tetap Bruto (PMTB) sebesar 6,61 persen; Komponen Pengeluaran Konsumsi Rumah Tangga (PK-RT) sebesar 5,15 persen; dan komponen Pengeluaran Konsumsi LNPR 4,36 persen. Sementara itu, komponen Impor barang dan jasa (yang merupakan faktor pengurang dalam PDRB menurut pengeluaran) tumbuh sebesar 12,62 persen.

Ekonomi Provinsi Sulawesi Tengah triwulan IV-2022 dibanding triwulan III-2022 (q-to-q) tumbuh sebesar 4,66 persen. Pertumbuhan ekonomi tersebut dipengaruhi oleh meningkatnya permintaan yang terjadi pada semua komponen. Pertumbuhan paling tinggi terjadi pada komponen Pengeluaran Konsumsi Pemerintah (PK-P) yaitu sebesar 45,87 persen, diikuti oleh komponen Pengeluaran Konsumsi Rumah Tangga sebesar 2,64 persen; komponen Pengeluaran Konsumsi LNPR 2,08 persen; komponen Pembentukan Modal Tetap Bruto (PMTB) sebesar 2,01 persen; dan komponen ekspor barang dan jasa sebesar 1,90 persen. Sementara itu pertumbuhan komponen impor barang dan jasa tumbuh sebesar 2,29 persen.



Gambar 2.6
Pertumbuhan PDRB Beberapa Komponen Pengeluaran (persen)

Tabel 2.9
Laju dan Sumber Pertumbuhan PDRB Provinsi Sulawesi Tengah Menurut
Pengeluaran Triwulan IV-2022 Tahun Dasar 2010

| Lapangan Usaha | Laju Pertumbuhan (persen) | | | Sumber Pertumbuhan (persen) | | |
|-------------------------------------|---------------------------------------------------|--------------------------------------------------|--------------------------------------------------|---------------------------------------------------|--------------------------------------------------|--------------------------------------------------|
| | TW IV-2022 Terhadap TW III-2022 (q-to-q) | TW IV-2022 Terhadap TW IV-2021 (y-on-y) | Tahun 2022 Terhadap Tahun 2021 (c-to-c) | TW IV-2022 Terhadap TW III-2022 (q-to-q) | TW IV-2022 Terhadap TW IV-2021 (y-on-y) | Tahun 2022 Terhadap Tahun 2021 (c-to-c) |
| 1 Pengeluaran Konsumsi Rumah Tangga | 2,64 | 5,15 | 5,25 | 0,78 | 1,69 | 1,76 |
| 2 Pengeluaran Konsumsi LNPR | 2,08 | 4,36 | 7,60 | 0,03 | 0,06 | 0,10 |
| 3 Pengeluaran Konsumsi Pemerintah | 45,87 | 14,39 | -0,29 | 2,86 | 1,30 | -0,02 |
| 4 Pembentukan Modal Tetap Bruto | 2,01 | 6,61 | 23,22 | 1,01 | 3,60 | 10,73 |
| 5 Perubahan Inventori | 30,55 | 11,57 | 36,49 | 0,15 | 0,08 | 0,19 |
| 6 Ekspor Barang dan Jasa | 1,90 | 23,92 | 20,78 | 2,16 | 25,48 | 22,02 |
| 7 Dikurangi Impor Barang dan Jasa | 2,29 | 12,82 | 20,57 | 2,33 | 13,25 | 19,61 |
| PDRB | 4,66 | 18,96 | 15,17 | 4,66 | 18,96 | 15,17 |

Catatan :
 q-to-q: PDB atas dasar harga konstan pada suatu triwulan dibandingkan dengan triwulan sebelumnya
 y-on-y: PDB atas dasar harga konstan pada suatu triwulan dibandingkan dengan triwulan yang sama tahun sebelumnya
 c-to-c: PDB atas dasar harga konstan kumulatif sampai dengan triwulan dibandingkan periode kumulatif yang sama pada tahun sebelumnya

2.1.6 Inflasi

Inflasi adalah kecenderungan naiknya harga barang dan jasa pada umumnya yang berlangsung secara terus menerus. Jika harga barang dan jasa di dalam negeri meningkat, maka inflasi mengalami kenaikan. Naiknya harga barang dan jasa tersebut menyebabkan turunnya nilai uang. Dengan demikian, inflasi dapat juga diartikan sebagai penurunan nilai uang terhadap nilai barang dan jasa secara umum.

Pada bulan Desember 2022 inflasi gabungan dua kota di Provinsi Sulawesi Tengah sebesar 0,80 persen, sedangkan inflasi tahun kalender dan inflasi tahun ke tahun dari Desember 2021 hingga Desember 2022 sebesar 5,96 persen. Dari dua kota IHK di Provinsi Sulawesi Tengah, Kota Palu tercatat mengalami inflasi sebesar 0,80 persen dengan inflasi tahun kalender dan inflasi tahun ke tahun sebesar 5,81 persen. Sementara Kota Luwuk pada bulan ini mengalami inflasi sebesar 0,82 persen dengan inflasi tahun kalender dan inflasi tahun ke tahun sebesar 6,62 persen.

Inflasi pada bulan Desember 2022 dipengaruhi oleh naiknya indeks harga pada kelompok makanan, minuman dan tembakau sebesar 2,95 persen, diikuti oleh

kelompok rekreasi, olahraga, dan budaya (1,00 persen), kelompok perawatan pribadi dan jasa lainnya (0,38 persen), kelompok transportasi (0,20 persen), kelompok perlengkapan, peralatan dan pemeliharaan rutin rumah tangga (0,08 persen), kelompok pendidikan (0,03 persen), serta kelompok penyediaan makanan dan minuman/restoran (0,03 persen). Sedangkan penurunan indeks harga terjadi pada kelompok pakaian dan alas kaki sebesar 0,58 persen, diikuti oleh kelompok perumahan, air, listrik, dan bahan bakar rumah tangga (0,06 persen), kelompok kesehatan (0,05 persen), serta kelompok informasi, komunikasi, dan jasa keuangan (0,05 persen).

2.2 Kebijakan Keuangan

Pengelolaan keuangan daerah Provinsi Sulawesi Tengah tahun 2022 yang meliputi penganggaran, penatausahaan, pelaporan dan pertanggungjawaban mengacu pada Peraturan Pemerintahan Nomor 12 Tahun 2019 tentang Pengelolaan Keuangan Daerah dan Peraturan Menteri Dalam Negeri Nomor 77 Tahun 2020 tentang Pedoman Teknis Pengelolaan Keuangan Daerah.

Berdasarkan peraturan-peraturan diatas, maka struktur Anggaran Pendapatan dan Belanja Daerah Provinsi Sulawesi Tengah Tahun Anggaran 2022 terdiri dari Pendapatan Daerah, Belanja Daerah, dan Pembiayaan Daerah.

1. Pendapatan Daerah dikelompokkan kepada:
 - a. Pendapatan Asli Daerah.
 - b. Pendapatan Transfer.
 - c. Lain-lain Pendapatan yang Sah.
2. Belanja dikelompokkan menjadi :
 - a. Belanja Operasi
 - b. Belanja Modal
 - c. Belanja Tidak Terduga
 - d. Belanja Transfer
3. Pembiayaan meliputi :
 - a. Penerimaan Pembiayaan Daerah.
 - b. Pengeluaran Pembiayaan Daerah.

Selisih antara penerimaan dan pengeluaran pembiayaan merupakan pembiayaan netto untuk menutup defisit atau untuk memanfaatkan surplus anggaran.

2.2.1 Asumsi Dasar Yang Digunakan Dalam APBD

Prioritas pembangunan daerah merupakan sekumpulan program prioritas yang secara khusus sangat mempengaruhi pencapaian sasaran pembangunan daerah dan mempunyai daya ungkit bagi peningkatan kinerja pembangunan daerah. Dengan demikian, prioritas pembangunan daerah Sulawesi Tengah yang tertuang dalam arah kebijakan Rencana Pembangunan Jangka Menengah Daerah (RPJMD) Provinsi Sulawesi Tengah Tahun 2021-2026.

Prioritas pembangunan tahun 2022 mengangkat tema **"peningkatan produktivitas untuk meningkatkan pertumbuhan ekonomi yang berkualitas"** dengan prioritas daerah sebagai berikut :

1. Penanggulangan Korban Bencana;

Sulawesi adalah salah satu wilayah di Indonesia yang sering terjadi bencana alam (gempa, tsunami dan liquifaksi), meningkatnya luasan lahan kritis dan degradasi kualitas lingkungan, yang berpotensi menambah ancaman bencana alam. Profil PKN, PKW dan PKS di wilayah Pulau Sulawesi Menunjukkan rata-rata multirisiko tinggi sehingga perlu dilakukan upaya pengendalian pemanfaatan ruang sampai dengan kesiapsiagaan untuk mengantisipasi bencana alam. Keadaan lingkungan hidup di wilayah Pulau Sulawesi dapat diindikasikan dari beberapa kondisi antara lain kerusakan hutan dan lahan kritis, bencana alam banjir, tanah longsor, gempa bumi dan sebagainya. Berdasarkan data statistik lingkungan hidup Tahun 2010 diperoleh informasi bahwa kerusakan hutan di seluruh wilayah Pulau Sulawesi pada akhir Tahun 2008 mencapai sekitar 12.150 hektar, yang terdiri dari perambahan hutan 9.476 hektar dan 2.674 hektar penebangan liar terhadap batang dan kayu bulat.

Selain itu Peristiwa yang terjadi di Sulawesi Tengah tepatnya di Palu, Donggala, Parigi Moutong dan Sigi, pada, 28 September 2018, benar-benar membuat kondisi daerah tersebut lumpuh. Gempa yang diiringi dengan tsunami yang berkekuatan magnitudo 7,4 membuat rusak dan hancur seluruh sarana dan prasarana seperti bangunan, jalan, dan jembatan. Data dari Badan Nasional Penanggulangan Bencana

(BNPB) yang dikeluarkan pada 21 Oktober lalu Menunjukkan bencana alam di Palu menyebabkan 2.256 orang warga meninggal dunia, yang mengalami luka berat mencapai 4.612 orang, dan warga yang mengungsi sebanyak 223.751 orang. Untuk yang menghilang sebanyak 1.309 orang. Untuk bangunan yang terdampak bencana yakni sebanyak 68.451 rumah rusak, 265 sekolah rusak, 327 rumah ibadah rusak, dan 45 fasilitas kesehatan mengalami kerusakan. Terkait penanganan pasca bencana alam ini Kementerian Pekerjaan Umum dan Penataan Ruang mengamanatkan kepada Badan Pengembangan Infrastruktur Wilayah (BPIW) untuk membuat rencana tapak dan ikut membuat rencana induk relokasi penduduk bersama Kementerian/Lembaga terkait.

Rencana tapak ini berisi rancangan permukiman warga yang dilengkapi dengan fasilitas umum (fasum) dan fasilitas sosial (fasos). Rancangan tersebut merupakan tindak lanjut dari pembuatan rencana induk. Fasum dan fasos yang disediakan seperti gedung sekolah SD, SMP, dan SMA. Kemudian juga akan dibangun posyandu dan puskesmas. Selain itu akan dibangun tempat peribadatan, pertokoan, dan pasar lingkungan. Selanjutnya akan dibangun ruang terbuka hijau, jalan, dan permukiman. Untuk total rumah yang akan dibangun diperkirakan mencapai 14 ribu unit dan total luas kawasan relokasi ini diperkirakan 82.192 ha atau mencapai 821.920 m². Ke depan, penduduk akan direlokasi di empat tempat yang sudah di survei, yakni kawasan Duyu yang berada di Kota Palu, Talise dan Tondo yang berada di Kota Palu, dan Pombewe yang berada di Kabupaten Sigi. Satu lokasi lagi berada di Kelurahan Petobo. Penduduk yang diprioritaskan untuk direlokasi adalah yang terkena bencana alam tersebut pemerintah provinsi kemudian melakukan kajian kebencanaan utamanya di wilayah Palu Donggala Sigi dan Parigi Moutong (Padagimo). Tidak hanya itu, temuan-temuan dan hasil kajian dari tim ahli (konsultan) sebagai mitra Pemerintah semestinya diuji kualitas dan keakuratannya dan menyelaraskannya dengan bidang pembangunan yang lain guna mengarusutamakan aspek kebencanaan ke dalam perencanaan pembangunan secara umum dan secara khusus bagi kebijakan RT/RW itu sendiri.

Program prioritas tersebut dalam upaya mewujudkan **Sulteng Tangguh**, dimana dimaksudkan Pemerintah Provinsi Sulawesi Tengah dapat mewujudkan: (a) Kabupaten/kota tangguh bencana; (b) Percepatan pemulihan pasca bencana cepat dan tuntas; (c) Peningkatan kualitas penataan ruang dan wilayah; (d) Pengendalian

dan peningkatan kualitas lingkungan hidup; dan (e) Menghentikan kerusakan hutan, lahan dan sumber daya air. Melalui program :

- a. Program Penanggulangan Bencana;
- b. Program Pengembangan Perumahan;
- c. Program Pengelolaan Sumber Daya Air;
- d. Program Pengelolaan dan Pengembangan Sistem Penyediaan Air Minum;
- e. Program Penyelenggara Penataan Ruang;
- f. Program Pengendalian Pencemaran dan/atau Kerusakan Lingkungan Hidup;
- g. Program Pengelolaan DAS;
- h. Program Pengelolaan Hutan.

2. Peningkatan akses dan mutu pelayanan pendidikan dan kesehatan

Peningkatan penyelenggaraan Akses dan Mutu pelayanan Pendidikan dan kesehatan, yang difokuskan pada:

- a. Perbaikan kualitas dan akses penyelenggaraan pendidikan secara luas melalui peningkatan keterjangkauan pendidikan untuk jenjang pendidikan menengah dan khusus, baik sekolah negeri maupun swasta; peningkatan kualitas dan distribusi prasarana dan sarana pendidikan serta mendukung akses teknologi informasi; peningkatan kesejahteraan, kualitas dan distribusi pendidik dan tenaga kependidikan; pengembangan kurikulum berbasis skill, knowledge, attitude dan learning culture; penguatan pendidikan kejuruan dan vokasi; penguatan pendidikan karakter; pengembalian anak tidak sekolah; penguatan literasi masyarakat; dan pengembangan nilai-nilai budaya masyarakat.
- b. Pembangunan kesehatan melalui penguatan sistem kesehatan daerah meliputi pengendalian penyakit, penguatan ketahanan kesehatan, penguatan puskesmas dan pelayanan rumah sakit, pemenuhan dan pemerataan tenaga kesehatan, pelayanan kesehatan di wilayah perbatasan, kemandirian farmasi dan alat kesehatan, pembiayaan kesehatan. Berdasarkan Data Studi Status Gizi Indonesia (SSGI) pada tahun 2021, angka Stunting tahun 2021 sebesar 24,4% atau masih di

bawah target yaitu sebesar 21,1%. Dari data yang ada tahun 2019 Provinsi Sulawesi Tengah berada di angka 31,3 dan di tahun 2021 menurun di angka 29,7 untuk itu sesuai dengan target yang ada dalam Rencana Pembangunan Jangka Menengah Provinsi Sulawesi Tengah sesuai skenario 1 diangka 22,50, skenario 2 diangka 20,00 dan skenario diangka 17,00. Selain itu upaya Percepatan Penurunan Stunting juga akan terus diupayakan untuk dapat mencapai target di tahun 2023 yaitu Searah dengan program prioritas mewujudkan **Sulteng Cerdas** dan **Sulteng Sejahtera**.

Sulteng Cerdas dimaksudkan sebagai upaya Pemerintah Provinsi Sulawesi Tengah untuk mewujudkan: (a). SMA/SMK Gratis dan beasiswa sekolah bagi keluarga miskin; (b). Jaminan Kesehatan Gratis; (c) Percepatan Penurunan Stunting; dan (d) Gratis Pelayanan Pendidikan, melalui Program :

- a. Program Pengelolaan Pendidikan;
- b. Program Pemenuhan Upaya Kesehatan Perorangan dan Upaya Kesehatan
- c. Program Konvergensi OPD terkait; dan
- d. Program Pengelolaan Pendidikan.

Sulteng Sejahtera dimaksudkan sebagai upaya Pemerintah Provinsi Sulawesi Tengah untuk mewujudkan: (a). Bantuan Bagi Rumah Tangga Miskin; (b). Pelatihan Pembinaan Bagi Wirausaha;, melalui Program :

- a. Program Perlindungan & Jaminan Sosial;
- b. Program Pemberdayaan Sosial;
- c. Program Rehabilitasi Sosial;
- d. Program Pengelolaan Ketenagalistrikan;
- e. Program Pengelolaan SDA;
- f. Program Penyediaan Air Minum;
- g. Program Pengembangan Perumahan;
- h. Program Pelatihan Kerja dan Produktivitas Tenaga Kerja;
- i. Program Pembangunan Kawasan Transmigrasi;
- j. Program Perencanaan dan Pembangunan Industri;

- k. Program Penyelenggaraan Jalan;
- l. Program Pengelolaan DAS;
- m. Program Pemberdayaan & Peningkatan Keluarga Sejahtera (KS);
- n. Program Pemberdayaan Sosial;
- o. Program Perlindungan & Jaminan Sosial;
- p. Program Pembinaan Perpustakaan;
- q. Program Pengelolaan Kelautan, Pesisir & Pulau-Pulau Kecil;
- r. Program Pengelolaan Perikanan Tangkap;
- s. Program Pengelolaan Perikanan Budidaya;
- t. Program Pengelolaan & Pemasaran Hasil Perikanan;
- u. Program Penyediaan & Pengembangan Sarana Pertanian;
- v. Program Penyediaan & Pengembangan Prasarana Pertanian;
- w. Program Pengendalian Kesehatan Hewan & Kesehatan Masyarakat Veteriner;
- x. Program Pengendalian & Penanggulangan Bencana Pertanian;
- y. Program Penyuluhan Pertanian;
- z. Pengelolaan Pendidikan;
- aa. Pengendalian Perizinan Pendidikan;
- bb. Pengembangan kurikulum; Pendidik dan tenaga kependidikan;
- cc. Pengelolaan Pendidikan;
- dd. Program Pengelolaan Sumberdaya Ekonomi untuk Kedaulatan & Kemandirian Pangan;
- ee. Program Peningkatan Diversifikasi & Ketahanan Pangan Masyarakat;
- ff. Program Penanganan Kerawanan Pangan;
- gg. Program Peningkatan dan Daya Tarik Destinasi Pariwisata;
- hh. Program Pemasaran Pariwisata;
- ii. Program Pengembangan Sumberdaya Pariwisata & Ekonomi Kreatif;
- jj. Pemenuhan Upaya Kesehatan Perorangan dan Upaya Kesehatan Masyarakat;
- kk. Peningkatan Kapasitas Sumber Daya Manusia Kesehatan;

- ll. Pemberdayaan Masyarakat Bidang Kesehatan;
- mm. Program Penyediaan & Pengembangan Sarana Pertanian;
- nn. Program Penyediaan & Pengembangan Prasarana Pertanian;
- oo. Program Pendidikan dan Pelatihan Perkoperasian;
- pp. Program Pemberdayaan Usaha Menengah, Usaha Kecil dan Usaha Mikro (UMKM);
- qq. Program perencanaan dan pembangunan industri;
- rr. Program Pelatihan Kerja dan Produktivitas Tenaga Kerja.

3. Peningkatan kuantitas dan kualitas infrastruktur daerah;

Untuk mengembangkan infrastruktur daerah yang berkualitas guna mendukung terwujudnya peningkatan kesejahteraan masyarakat melalui pengembangan usaha kreatif, peningkatan aktivitas pengelolaan sumber daya alam berbasis potensi wilayah di berbagai sektor ekonomi terutama usaha kecil menengah, membuka keterisolasian dan meningkatkan konektivitas antar wilayah, khususnya daerah terpencil. Merevitalisasi berbagai sarana dan prasarana pendidikan, kesehatan, irigasi dan sanitasi sebagai daerah yang sewaktu-waktu terancam bencana alam. Percepatan pembangunan infrastruktur guna membuka akses transportasi darat antar daerah dalam provinsi dan antar provinsi, termasuk akses yang menghubungkan Kawasan Ekonomi Khusus (KEK) Palu dengan wilayah-wilayah *hinterland*, searah dengan program prioritas mewujudkan Sulteng

Maju, dimana dimaksudkan sebagai upaya Pemerintah Provinsi Sulawesi Tengah untuk mewujudkan : (a). Pembangunan Infrastruktur strategis; (b). Pembiayaan infrastruktur yang kreatif dan inovatif; (c). Desa terang dan terkoneksi internet, melalui Program :

- a. Program Penyelenggaraan Jalan
- b. Program Pengelolaan Sumber daya Air
- c. Program Pengembangan Perumahan
- d. Program Penyelenggaraan Lalu Lintas dan Angkutan Jalan (LLAJ)
- e. Program Pengelolaan Pelayaran
- f. Program Pengelolaan Ketenagalistrikan

g. Program Pengelolaan Energi Terbarukan

Selain menghubungkan KEK Palu dengan wilayah *hinterland* maka untuk meningkatkan kualitas dan kuantitas Infrastruktur mendorong Sulawesi Tengah sebagai daerah penyanggah bagi Ibukota Negara (IKN) Nusantara perlu melaksanakan beberapa kegiatan rehabilitasi dan rekonstruksi beberapa ruas jalan dalam upaya peningkatan kualitas kemandirian jalan dan pembangunan ruas jalan yang mendukung konektivitas pada Kawasan Pangan Nusantara di Desa Talaga Kabupaten Donggala, serta melaksanakan kegiatan penyusunan rencana, kebijakan, strategi pembangunan jaringan jalan serta perencanaan teknis jalan dan jembatan untuk penyusunan desain perencanaan/site plan kawasan Pangan Nusantara (KPN).

4. Mendorong peningkatan Produktivitas Tanaman Pangan, Perkebunan, Perikanan, Peternakan dan Komoditi Pertanian lainnya;

Isu penting dalam ketahanan pangan di Sulawesi Tengah adalah harga pangan yang kurang kompetitif. Harga menjadi pertimbangan penting ketika konsumen membeli bahan pangan/makanan. Harga rata-rata pangan lokal saat ini tidak kompetitif dibandingkan dengan beras dan terigu karena masih relatif lebih mahal. Di wilayah sentra produksi, harga pangan lokal mentah/segar relatif murah, namun dapat meningkat 2 – 3 kali lipat harganya di perkotaan, apalagi untuk pangan lokal yang telah diolah. Hal ini terjadi karena jumlah produksi rendah dan masih terbatas di wilayah tertentu saja sehingga harga bahan baku cenderung mahal. Harga bahan baku yang mahal menyebabkan olahan pangan lokal menjadi tidak murah. Harga pangan lokal dapat lebih kompetitif apabila produksi dapat ditingkatkan hingga mencapai kapasitas produksi maksimumnya. Ketersediaan pangan berfungsi menjamin pasokan pangan untuk memenuhi kebutuhan penduduk dari segi kuantitas dan kualitas keragaman dan keamanannya. Ketersediaan pangan dapat diamati pada berbagai tingkatan mencakup rumah tangga, regional dan nasional. Namun demikian, penyediaan yang sesuai dengan kebutuhan gizi penduduk baik jumlah maupun mutunya merupakan masalah terbesar sepanjang sejarah kehidupan. Situasi ketersediaan pangan wilayah Sulteng secara potensial bukan merupakan daerah cadangan pangan seperti Kabupaten Tojo UnaUna, Banggai Laut, Morowali antara lain

tercermin dari jumlah ketersediaan pangan, yang digambarkan dari ketersediaan pangan maupun mutu keanekaragaman ketersediaan pangan.

Isu strategis lainnya terkait dengan pengembangan tanaman perkebunan adalah deforestasi terutama dari kelapa sawit. Realitanya Industri kelapa sawit nasional telah berkontribusi mengentaskan kemiskinan dan penciptaan lapangan kerja untuk lebih dari 16 juta pekerja. Searah dengan program prioritas mewujudkan Sulteng Sejahtera, dimana dimaksudkan sebagai upaya Pemerintah Provinsi Sulawesi Tengah untuk mewujudkan Percepatan Pemulihan Ekonomi Dampak Covid 19 bagi Petani, Nelayan, Buruh, dan Korban PHK melalui Peningkatan sarana, Prasarana, dan Teknologi Pertanian; (d). Padat Karya; dan (e). Penciptaan Lapangan Kerja Baru.

Program pengembangan perikanan di daerah ini, terdapat empat poin yang menjadi penekanan dalam rapat koordinasi antar bidang terkait dengan pemasaran hasil perikanan daerah yakni: (1) pelaku usaha agar terus meningkatkan kualitas hasil tangkapan budidaya maupun pengolahan; (2) pelaku usaha perikanan agar memanfaatkan pintu ekspor Sulawesi Tengah secara maksimal baik lewat udara maupun laut; (3) instansi/lembaga yang terkait agar membantu pelaku usaha dalam peningkatan volume dan frekuensi ekspor perikanan Sulawesi Tengah ke mancanegara; dan (4) Pelaku usaha jasa pengangkutan baik itu maskapai penerbangan, perusahaan kapal pengangkut, ekspedisi dan kargo agar turut membantu ekspor perikanan dengan memastikan besaran harga jasa yang ditawarkan sudah sesuai ketentuan yang berlaku.

Prioritas dan fokus pembangunan daerah Provinsi Sulawesi Tengah tahun 2022 merupakan upaya untuk mencapai target kinerja utama daerah tahun 2022.

Secara garis besar rencana target anggaran setelah perubahan dan realisasi dari struktur APBD Provinsi Sulawesi Tengah Tahun Anggaran 2022 sebagai berikut:

Tabel 2.10
Target dan Realisasi Anggaran Perubahan Tahun Anggaran 2022

| Uraian | 2022 | | |
|-----------------------------|----------------------|----------------------|---------|
| | Anggaran (Rp) | Realisasi (Rp) | % |
| PENDAPATAN | 4.734.258.150.163,00 | 4.895.740.491.702,45 | 103,41 |
| BELANJA | 5.432.966.328.213,00 | 4.825.333.666.427,41 | 88,82 |
| SURPLUS / (DEFISIT) | (698.738.178.050,00) | 70.406.825.275,04 | (10,08) |
| PEMBIAYAAN NETTO | 698.738.178.050,00 | 698.738.178.050,88 | 100,00 |
| SISALAH PEMBIAYAAN ANGGARAN | - | 769.145.003.325,92 | - |

Kebijakan atas pendapatan, belanja dan pembiayaan dapat diuraikan sebagai berikut:

2.2.2 Pengelolaan Pendapatan Daerah

Pendapatan daerah meliputi semua penerimaan uang melalui rekening kas umum daerah yang menambah ekuitas dana, sebagai hak pemerintah daerah dalam satu tahun anggaran dan tidak perlu dibayar kembali oleh daerah. Seluruh pendapatan daerah dianggarkan dalam APBD secara bruto yang mempunyai makna bahwa jumlah pendapatan yang dianggarkan tidak boleh dikurangi dengan belanja yang digunakan dalam rangka menghasilkan pendapatan tersebut dan/atau dikurangi dengan bagian pemerintah pusat/daerah lain dalam rangka bagi hasil. Pendapatan daerah merupakan perkiraan yang terukur secara rasional yang dapat dicapai untuk setiap sumber pendapatan.

Dalam rangka memaksimalkan penerimaan pendapatan daerah Provinsi Sulawesi Tengah, kebijakan umum pengelolaan pendapatan daerah diarahkan kepada upaya untuk meningkatkan kapasitas fiskal daerah. Upaya tersebut dilakukan melalui peningkatan intensitas dan Efektivitas program intensifikasi dan ekstensifikasi. Pengelolaan sumber-sumber pendapatan daerah mengacu pada ketentuan peraturan perundang-undangan yang berlaku. Memperhatikan aspek kewenangan, potensi daerah, aspek keadilan dan kepatutan, serta kemampuan masyarakat. Hal ini dimaksudkan untuk terus meningkatkan kemandirian daerah dengan semakin memperbesar peranan PAD sebagai sumber pembiayaan utama dalam struktur APBD Provinsi Sulawesi Tengah.

Dalam rangka mendukung pembangunan daerah yang berkesinambungan maka pendapatan daerah tiap tahun diupayakan dapat terus meningkat dengan penetapan target penerimaan yang terukur secara rasional serta mempertimbangkan ketersediaan sumber daya untuk mencapai peningkatan kebutuhan untuk pembangunan daerah yang hasil akhirnya adalah peningkatan kesejahteraan masyarakat Provinsi Sulawesi Tengah. Kebijakan-kebijakan tersebut mempedomani Undang-undang Republik Indonesia Nomor 28 Tahun 2009 tentang Pajak Daerah dan Retribusi Daerah serta beberapa produk hukum daerah.

Berdasarkan realisasi pendapatan daerah tahun sebelumnya dan pertimbangan kemungkinan kebutuhan pendanaan dimasa mendatang, untuk itu maka dapat dirumuskan arah kebijakan pendapatan daerah Provinsi Sulawesi Tengah tahun 2022 meliputi:

1. Pendapatan Asli Daerah dihitung dengan memperhatikan realisasi perkembangan pendapatan, serta perkiraan masing-masing potensi jenis Pendapatan Asli Daerah.
2. Pendapatan Transfer. Sesuai dengan peraturan yang berlaku bahwa untuk besaran Dana Alokasi Umum (DAU) harus menyesuaikan dengan kondisi fiskal maupun situasi perekonomian nasional, sehingga perhitungan DAU diasumsikan sama dengan target tahun 2020, demikian halnya dengan Dana Bagi Hasil Pajak, Dana Bagi Hasil Sumber Daya Alam serta Dana Alokasi Khusus.
3. Lain-lain Pendapatan Daerah yang Sah merupakan pendapatan daerah selain pendapatan asli daerah dan pendapatan transfer, yang meliputi hibah, dana darurat, dan lain-lain pendapatan sesuai dengan ketentuan peraturan perundang-undangan.

Dalam struktur APBD Provinsi Sulawesi Tengah yang dominan memberikan kontribusi terhadap Pendapatan Asli Daerah adalah Pajak Daerah dengan total realisasi sebesar Rp1.294.028.035.420,28 mencapai 116,58% dari total target Pajak Daerah sebesar Rp1.110.000.000.000,00.

2.2.3 Pengelolaan Belanja Daerah

Arah Kebijakan belanja daerah digunakan untuk mendanai pelaksanaan urusan pemerintahan yang menjadi kewenangan provinsi, juga digunakan untuk mendanai pelaksanaan unsur pendukung, unsur penunjang, unsur pengawas, unsur

kewilayahan, unsur pemerintahan umum dan unsur kekhususan yang dapat dilaksanakan bersama antara pemerintah dan pemerintah daerah atau antar pemerintah daerah yang ditetapkan berdasarkan peraturan perundang-undangan.

Belanja Daerah disusun berdasarkan pendekatan anggaran kinerja yang berorientasi pada pencapaian hasil dari input yang direncanakan. Hal tersebut bertujuan untuk meningkatkan akuntabilitas perencanaan anggaran dan memperjelas Efektivitas dan efisiensi penggunaan anggaran.

Penyusunan Struktur Belanja Daerah memedomani Peraturan Pemerintah Republik Indonesia Nomor 12 tahun 2019 tentang Pengelolaan Keuangan Daerah, Permendagri 77 tahun 2020 tentang Pedoman Teknis Pengelolaan Keuangan Daerah dan Regulasi lain yang terkait. Belanja Daerah, terdiri dari belanja operasi, belanja modal, belanja tidak terduga serta belanja transfer. Belanja operasi merupakan pengeluaran anggaran untuk kegiatan sehari-hari Pemerintah Daerah yang memberi manfaat jangka pendek yang terdiri dari belanja pegawai, belanja barang dan jasa, belanja bunga, belanja subsidi, belanja hibah dan belanja bantuan sosial. Belanja modal digunakan untuk menganggarkan pengeluaran yang dilakukan dalam rangka pengadaan aset tetap dan aset lainnya yang terdiri dari belanja tanah, belanja peralatan dan mesin, belanja bangunan dan gedung, belanja jalan, belanja irigasi dan jaringannya serta belanja modal aset tetap lainnya. Belanja tidak terduga merupakan pengeluaran untuk keadaan darurat termasuk keperluan mendesak yang tidak dapat diprediksi sebelumnya serta pengembalian atas kelebihan pembayaran atas penerimaan daerah tahun-tahun sebelumnya. Sedangkan belanja transfer merupakan pengeluaran uang dari Pemerintah Daerah kepada Pemerintah Daerah lainnya dan/atau dari Pemerintah Daerah kepada pemerintah desa yang terdiri dari belanja bagi hasil dan belanja bantuan keuangan.

Belanja daerah merupakan kewajiban pemerintah daerah dan semua kewajiban daerah yang diakui sebagai pengurang nilai kekayaan bersih dalam periode tahun anggaran yang bersangkutan. Daerah juga wajib mengalokasikan belanja untuk mendanai urusan pemerintahan daerah yang besarnya telah ditetapkan sesuai dengan ketentuan peraturan perundang-undangan.

Pengelolaan belanja daerah dialokasikan untuk mendukung tujuan pembangunan daerah melalui Efektivitas dan efisiensi belanja untuk mencapai target

program dan kegiatan sebagaimana tercantum dalam RPJMD Provinsi Sulawesi Tengah serta Rencana Strategis Perangkat Daerah.

Berdasarkan Perubahan Anggaran tahun anggaran 2022 Belanja Daerah dianggarkan sebesar Rp5.432.996.328.213,00 dan terealisasi sebesar Rp4.825.333.666.427,41 atau 88,82%.

Melihat total realisasi Belanja Daerah yang hanya mencapai jumlah Rp4.825.333.666.427,41 maka terdapat besaran jumlah anggaran yang tidak dapat dibelanjakan pada tahun anggaran 2022 sebesar Rp607.662.661.785,59. Tidak tercapainya realisasi belanja sebagaimana diuraikan di atas disebabkan antara lain:

1. Belanja Pegawai :
 - a. Banyak pegawai telah memasuki masa purnabakti/pensiun atau pindah tugas dan efisiensi belanja berkenaan.
 - b. Belanja Gaji dan Tunjangan PPPK yang proses rekrutmennya belum sepenuhnya memenuhi jumlah pegawai yang dianggarkan dalam APBD Tahun 2022.
2. Dari sisi Belanja Barang dan Jasa serta Belanja Modal disebabkan antara lain: adanya penghematan pemakaian listrik, air dan telepon, selisih pagu dengan kontrak pengadaan, efisiensi penggunaan perjalanan dinas, dan kegiatan lain yang pekerjaan fisiknya tidak mencapai 100%.
3. Adanya penghematan lain atas belanja pada beberapa Satuan Kerja Perangkat Daerah (SKPD).
4. Beberapa paket pekerjaan yang bersumber dari dana DAK terlambat dilaksanakan karena keterlambatan Petunjuk Teknis dari Kementerian terkait dan juga terdapat beberapa paket pekerjaan DAK yang tidak dapat direalisasikan tahun 2022 disebabkan sumber pendapatan DAK dari pusat tidak ditransfer sehingga atas belanja tersebut dibebankan pada APBD tahun 2023.
5. Kegiatan pembangunan fisik dan infrastruktur memiliki ketergantungan yang tinggi terhadap situasi dan kondisi lapangan sehingga mengakibatkan terdapat beberapa paket pekerjaan mengalami keterlambatan.
6. Pengadaan melalui ULP dan LPSE berjalan kurang optimal disebabkan antara lain jumlah Kelompok Kerja di ULP kurang memadai dibandingkan dengan jumlah

paket yang harus dilelang sehingga harus dilakukan penjadwalan ulang dan ketidaklengkapan dokumen lelang.

7. Beberapa belanja lainnya yang tidak dapat dibayarkan, karena persyaratan pengajuan pembayaran tidak memenuhi syarat sesuai ketentuan.
8. Beberapa belanja yang secara fisik telah dicapai 100% namun terjadi efisiensi belanja akibat terjadinya eskalasi harga dan penyebab lainnya.
9. Dari sisa anggaran yang belum dapat dibelanjakan pada tahun 2022 adalah merupakan bagian dari SiLPA yang telah diproyeksikan untuk membiayai program prioritas pemerintah daerah sesuai dengan RPJMD, RKPD dan KUA PPAS tahun 2023.

2.2.4 Pengelolaan Pembiayaan

1. Kebijakan Penerimaan Pembiayaan

Penerimaan pembiayaan merupakan pembiayaan yang disediakan untuk menganggarkan setiap penerimaan yang perlu dibayar kembali, baik pada tahun anggaran yang bersangkutan maupun pada tahun-tahun berikutnya. Penerimaan Pembiayaan terdiri dari Sisa Lebih Perhitungan Anggaran Tahun Anggaran Sebelumnya (SiLPA), Pencairan Dana Cadangan, Hasil Penjualan Kekayaan Daerah yang Dipisahkan, Penerimaan Pinjaman Daerah, Penerimaan Kembali Pemberian Pinjaman, Penerimaan Piutang Daerah dan Penerimaan Kembali Penyertaan Modal Daerah.

2. Kebijakan Pengeluaran Pembiayaan

Pengeluaran pembiayaan merupakan pembiayaan yang disediakan untuk menganggarkan setiap pengeluaran yang akan diterima kembali, baik pada tahun anggaran yang bersangkutan maupun pada tahun-tahun berikutnya. Pengeluaran Pembiayaan terdiri dari Pembentukan Dana Cadangan, Penyertaan Modal (Investasi) Pemerintah Daerah, Pembayaran Pokok Utang dan Pemberian Pinjaman Daerah dan Sisa Lebih Pembiayaan Anggaran Tahun Anggaran Berjalan (SiLPA).

BAB III IKHTISAR PENCAPAIAN KINERJA KEUANGAN DAERAH

3.1 Ikhtisar Realisasi Pencapaian Target Kinerja Keuangan Daerah

Realisasi pencapaian target kinerja keuangan menurut urusan pemerintahan yang menjadi kewenangan Pemerintah Provinsi Sulawesi Tengah diklasifikasikan pada bidang sesuai dengan Peraturan Daerah Nomor 7 Tahun 2022 tentang Perubahan APBD Provinsi Sulawesi Tengah Tahun Anggaran 2022. Capaian ringkasan realisasi APBD Provinsi Sulawesi Tengah tahun 2022 disajikan dalam tabel berikut :

Tabel 3.1
Ringkasan Realisasi APBD 2022 Provinsi Sulawesi Tengah

| URAIAN | ANGGARAN | REALISASI | BERTAMBAH / (BERKURANG) | % |
|-----------------------------------------------------|-----------------------------|-----------------------------|-----------------------------|----------------|
| PENDAPATAN | 4.734.258.150.163,00 | 4.895.740.491.702,45 | 161.482.341.539,45 | 103,41 |
| PENDAPATAN ASLI DAERAH (PAD) | 1.561.939.035.510,00 | 1.559.706.290.296,45 | (2.232.745.213,55) | 99,86 |
| PENDAPATAN TRANSFER | 3.136.463.381.169,00 | 3.319.202.639.678,00 | 182.739.258.509,00 | 105,83 |
| LAIN-LAIN PENDAPATAN DAERAH YANG SAH | 35.855.733.484,00 | 16.831.561.728,00 | (19.024.171.756,00) | 46,94 |
| BELANJA | 5.432.996.328.213,00 | 4.825.333.666.427,41 | (607.662.661.785,59) | 88,82 |
| BELANJA OPERASI | 4.046.809.413.010,00 | 3.585.101.226.080,89 | (461.708.186.929,11) | 88,59 |
| BELANJA MODAL | 746.159.330.088,00 | 617.282.123.075,52 | (128.877.207.012,48) | 82,73 |
| BELANJA TIDAK TERDUGA | 11.038.882.178,00 | 56.850.575,00 | (10.982.027.603,00) | 0,52 |
| BELANJA TRANSFER | 628.988.702.937,00 | 622.893.457.696,00 | (6.095.245.241,00) | 99,03 |
| SURPLUS / DEFISIT | (698.738.178.050,00) | 70.406.825.275,04 | 769.145.003.325,04 | (10,08) |
| PENERIMAAN PEMBAYAAAN | 698.738.178.050,00 | 698.738.178.050,88 | 0,88 | 100,00 |
| PENGELUARAN PEMBAYAAAN DAERAH | - | - | - | - |
| PEMBAYAAAN NETTO | 698.738.178.050,00 | 698.738.178.050,88 | 0,88 | 100,00 |
| SISA LEBIH/KURANG PEMBIAYAAN TAHUN BERKENAAN | - | 769.145.003.325,92 | 769.145.003.325,92 | - |

Sumber : BPKAD Prov Suleng, data diolah

Berdasarkan Kebijakan pembangunan daerah dan kebijakan belanja berdasarkan urusan, maka dapat disajikan realisasi pendapatan dan belanja APBD tahun 2022 sebagai berikut :

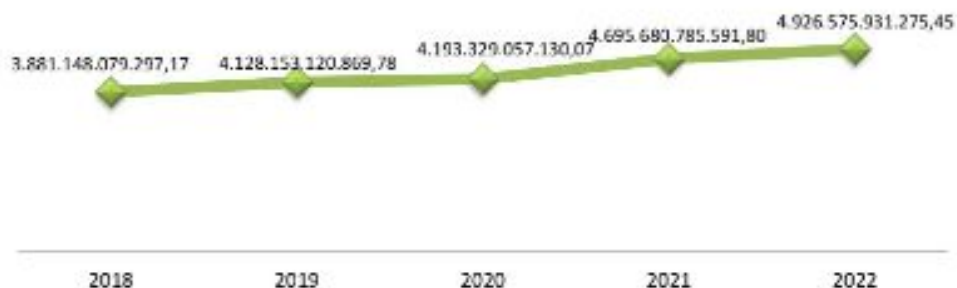
3.1.1 Pendapatan

Pendapatan Daerah Tahun Anggaran 2022 masih diarahkan kepada upaya untuk meningkatkan kapasitas fiskal daerah. Upaya tersebut dilakukan melalui peningkatan intensitas dan efektivitas program intensifikasi dan ekstensifikasi.

Realisasi Pendapatan Daerah tahun ini mengalami peningkatan dibandingkan dengan tahun sebelumnya, diantaranya yang mengalami kenaikan adalah realisasi Pajak Daerah dan realisasi Retribusi Daerah. Kenaikan komponen pajak daerah tahun 2022 menunjukkan kembali naiknya animo masyarakat untuk kepatuhan membayar pajak daerah.

Pendapatan Daerah adalah semua hak daerah yang diakui sebagai penambah nilai kekayaan bersih dalam periode tahun anggaran berkenaan yang dirinci menurut urusan pemerintah daerah, organisasi, akun kelompok, jenis, objek, dan rincian serta sub rincian objek.

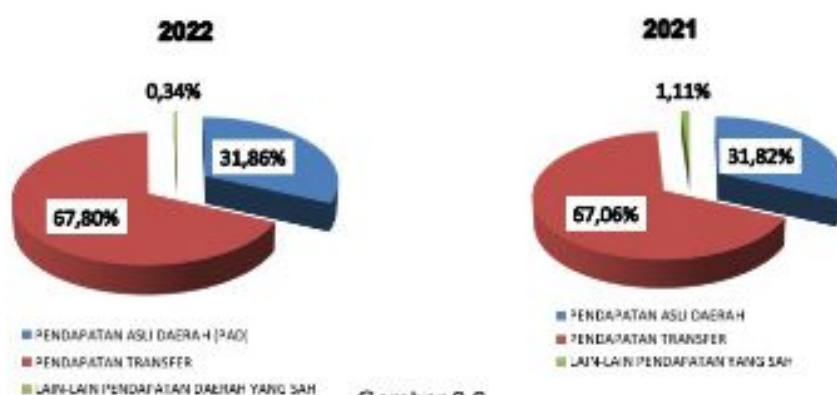
Realisasi Pendapatan yang diperoleh di tahun anggaran 2022 dalam rangka membiayai penyelenggaraan pemerintahan dan pelaksanaan pembangunan secara keseluruhan pencapaiannya sebesar Rp4.895.740.491.702,45 atau 103,41%, dari total anggaran pendapatan sebesar Rp4.734.258.150.163,00. Perkembangan Capaian Pendapatan Daerah Provinsi Sulawesi Tengah digambarkan pada grafik dibawah ini :



Gambar 3.1
Grafik Trend Capaian Pendapatan Daerah 2018-2022

Meningkatnya realisasi PAD tahun 2022 berimbas juga pada membaiknya kemampuan fiskal daerah. Kontribusi setiap sumber Pendapatan terhadap total Pendapatan Daerah sebagai berikut :

1. Pendapatan Asli Daerah Tahun Anggaran 2022 memberikan kontribusi sebesar 31,86%, lebih tinggi apabila dibandingkan dengan kontribusi pada Tahun Anggaran 2021 sebesar 31,82%.
2. Pendapatan Transfer Tahun Anggaran 2022 memberikan kontribusi sebesar 67,80% lebih tinggi apabila dibandingkan dengan kontribusi pada Tahun Anggaran 2021 sebesar 67,06%
3. Lain-lain Pendapatan Yang Sah Tahun Anggaran 2022 memberikan kontribusi sebesar 0,34% lebih rendah apabila dibandingkan dengan kontribusi pada Tahun Anggaran 2021 sebesar 1,11%



Gambar 3.2
Persandingan Kontribusi Pendapatan Daerah Tahun 2022 dengan 2021

Dari total realisasi sebesar Rp4.895.740.491.702,45 diperoleh dari SKPD yang disajikan per urusan sebagai berikut :

Tabel 3.2
Realisasi Anggaran Pendapatan Menurut Urusan
Tahun Anggaran 2022

| Uraian | Anggaran | Realisasi | Bertambah/ (Berkurang) | % |
|-----------------------------------|-----------------------------|-----------------------------|---------------------------|---------------|
| PENDAPATAN | 4.734.258.150.163,00 | 4.895.740.491.702,45 | 161.482.341.539,45 | 103,41 |
| Urusan Wajib Pelayanan Dasar | 213.345.812.000,00 | 173.112.800.789,52 | (40.233.011.210,48) | 81,14 |
| Pendidikan | 10.512.000,00 | 32.196.036,00 | 21.684.036,00 | 306,28 |
| Kesehatan | 211.751.420.000,00 | 170.993.774.153,52 | (40.757.645.846,48) | 80,75 |
| Pekerjaan Umum dan Penataan Ruang | 1.518.600.000,00 | 2.017.750.600,00 | 499.150.600,00 | 132,87 |
| Sosial | 65.280.000,00 | 69.080.000,00 | 3.800.000,00 | 105,82 |

| Uraian | Anggaran | Realisasi | Bertambah/ (Berkurang) | % |
|---------------------------------------------|-----------------------------|-----------------------------|---------------------------|---------------|
| Urusan Wajib Bukan Pelayanan Dasar | 1.809.865.018,00 | 921.348.903,00 | (888.516.115,00) | 50,91 |
| Tenaga Kerja | 1.180.000.000,00 | 172.160.000,00 | (1.007.840.000,00) | 14,59 |
| Pangar | 11.000.000,00 | 17.425.000,00 | 6.425.000,00 | 158,41 |
| Lingkungan Hidup | 27.850.000,00 | 34.730.000,00 | 6.880.000,00 | 124,69 |
| Perhubungan | 507.979.700,00 | 643.569.385,00 | 135.589.685,00 | 126,69 |
| Komunikasi dan Informatika | 1.000.000,00 | 6.631.200,00 | 5.631.200,00 | 663,12 |
| Koperasi, Usaha Kecil dan Menengah | 30.000.000,00 | 8.040.000,00 | (21.960.000,00) | 26,80 |
| Penanaman Modal | 36.035.318,00 | 36.035.318,00 | - | 100,00 |
| Perpustakaan | 16.000.000,00 | 2.758.000,00 | (13.242.000,00) | 17,24 |
| Urusan Pilihan | 10.462.950.000,00 | 9.557.890.475,00 | (905.059.525,00) | 91,35 |
| Kelautan dan Perikanan | 7.289.000.000,00 | 6.088.567.250,00 | (1.200.432.750,00) | 83,53 |
| Parwisata | 27.750.000,00 | 87.500.000,00 | 59.750.000,00 | 315,32 |
| Pertanian | 2.283.700.000,00 | 2.678.274.100,00 | 394.574.100,00 | 117,28 |
| Kehutanan | 587.000.000,00 | 370.491.600,00 | (216.508.400,00) | 63,12 |
| Perindustrian | 275.500.000,00 | 333.057.525,00 | 57.557.525,00 | 120,89 |
| Unsur Pendukung | 36.490.000,00 | 47.700.000,00 | 11.210.000,00 | 130,72 |
| Urusan Pemerintahan | 36.490.000,00 | 47.700.000,00 | 11.210.000,00 | 130,72 |
| Urusan Pemerintahan Fungsi Penunjang | 4.508.603.033.145,00 | 4.712.100.751.534,93 | 203.497.718.389,93 | 104,51 |
| Perencanaan | 2.164.000,00 | 0,00 | (2.164.000,00) | - |
| Keuangan | 4.502.030.975.145,00 | 4.706.138.937.143,93 | 204.107.961.998,93 | 104,53 |
| Kepegawaian | 2.164.000,00 | 2.163.190,00 | (810,00) | 99,96 |
| Pendidikan dan Pelatihan | 6.302.730.000,00 | 5.896.001.201,00 | (406.728.799,00) | 93,55 |
| Penghubung | 265.000.000,00 | 63.650.000,00 | (201.350.000,00) | 24,02 |

Sumber: BPKAD Prov Sulawesi, data diolah

Tabel 3.2 menunjukkan bahwa capaian realisasi pendapatan tahun 2022 mencapai 103,41% dari anggaran yang ditetapkan sebesar Rp4.734.258.150.163,00. Realisasi pendapatan terbesar pada bidang Keuangan sebesar Rp4.7706.138.937.143,93 dan realisasi pendapatan terendah pada bidang Kepegawaian sebesar Rp2.163.190,00.

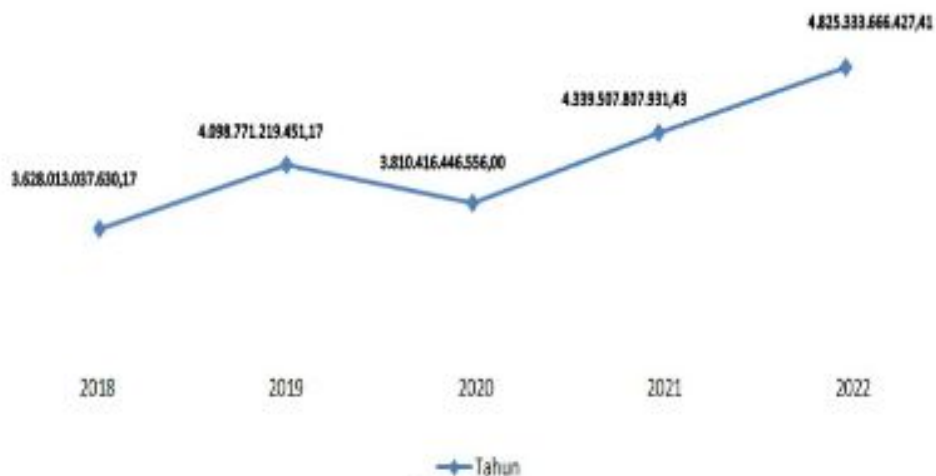
3.1.2 Belanja

Arah Kebijakan belanja daerah digunakan untuk mendanai pelaksanaan urusan pemerintahan yang menjadi kewenangan provinsi, juga digunakan untuk mendanai pelaksanaan unsur pendukung, unsur penunjang, unsur pengawas, unsur kewilayahan, unsur pemerintahan umum dan unsur kekhususan yang dapat

dilaksanakan bersama antara pemerintah dan pemerintah daerah atau antar pemerintah daerah yang ditetapkan berdasarkan peraturan perundang-undangan.

Pengelolaan Belanja Daerah dialokasikan untuk mendukung tujuan pembangunan daerah melalui efektivitas dan efisiensi belanja untuk mencapai target program dan kegiatan sebagaimana tercantum dalam RPJMD Provinsi Sulawesi Tengah serta Rencana Strategis Perangkat Daerah.

Realiasi Belanja Daerah tahun anggaran 2022 terealisasi sebesar Rp4.825.333.666.427,41 atau sebesar 88,82% dari total anggaran belanja daerah sebesar Rp5.432.996.328.213,00. Perkembangan Belanja Daerah Provinsi Sulawesi Tengah digambarkan pada grafik dibawah ini :

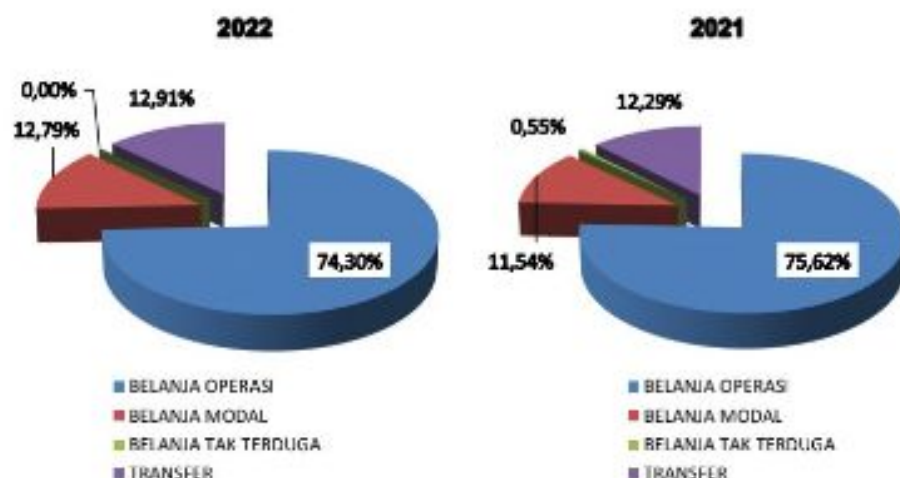


Gambar 3.3
Grafik Trend Perkembangan Belanja Daerah 2018-2022

Kebijakan Belanja Daerah dilaksanakan melalui pendekatan anggaran berbasis kinerja dengan memperhatikan prioritas dan program strategis pembangunan secara selektif, akuntabel dan transparan serta mengacu pada RKPD. Beberapa penyesuaian dilakukan dengan memperhatikan perubahan peraturan yang berlaku, seperti kebijakan keuangan negara dan stabilitas sistem keuangan serta penyesuaian penggunaan dana transfer untuk dukungan program pemulihan ekonomi daerah.

Kebijakan Kontribusi setiap jenis Belanja terhadap total Belanja Daerah sebagai berikut:

- 1) Belanja Operasi tahun anggaran 2022 memberikan kontribusi sebesar 74,30% dari total belanja, persentase ini lebih rendah apabila dibandingkan dengan tahun anggaran 2021 sebesar 75,62%.
- 2) Belanja Modal tahun anggaran 2022 memberikan kontribusi sebesar 12,79% dari total belanja, persentase ini lebih tinggi apabila dibandingkan dengan tahun anggaran 2021 sebesar 11,54%.
- 3) Belanja Tak Terduga tahun anggaran 2022 memberikan kontribusi sebesar 0,001% dari total belanja, persentase ini lebih rendah apabila dibandingkan dengan tahun anggaran 2021 sebesar 0,55%.
- 4) Transfer tahun anggaran 2022 memberikan kontribusi sebesar 12,91% dari total belanja, persentase ini lebih tinggi apabila dibandingkan dengan tahun anggaran 2021 sebesar 12,29%.



Gambar 3.4
Persandingan Kontribusi Belanja Daerah Tahun 2022 dengan 2021

Dari total realisasi sebesar Rp4.825.333.666.427,41 terbelanjakan pada urusan dan bidang sebagai berikut :

Tabel 3.3
Realisasi Anggaran Belanja Menurut Urusan
Tahun Anggaran 2022

| Urusan | Anggaran | Realisasi | Bertambah/ (Berkurang) | % |
|--------------------------------------------------------------------------------|-----------------------------|-----------------------------|-----------------------------|--------------|
| BELANJA | 5.432.996.326.213,00 | 4.825.333.666.427,41 | (607.662.661.785,59) | 88,82 |
| Urusan Wajib Pelayanan Dasar | 3.034.810.561.669,00 | 2.648.103.842.948,70 | (386.706.718.720,30) | 87,26 |
| Pendidikan | 1.660.909.637.266,00 | 1.532.648.183.350,00 | (128.261.453.907,00) | 92,28 |
| Kesehatan | 662.401.715.145,00 | 508.386.077.300,31 | (154.015.637.844,69) | 76,75 |
| Pekerjaan Umum dan Penataan Ruang | 484.436.601.558,00 | 389.989.387.734,50 | (94.517.213.823,50) | 79,87 |
| Perumahan Rakyat dan Kawasan Permukiman | 86.475.498.502,00 | 84.931.859.239,84 | (1.483.639.262,16) | 98,28 |
| Ketenagakerjaan dan Ketenakan Umum serta Perlindungan Masyarakat | 78.906.346.800,00 | 75.421.811.793,00 | (3.484.535.007,00) | 95,58 |
| Sosial | 61.630.762.308,00 | 59.686.523.522,05 | (1.944.238.785,95) | 96,85 |
| Urusan Pemerintahan Wajib Yang Tidak Berkait Dengan Pelayanan Dasar | 328.024.339.046,00 | 314.548.633.768,86 | (13.475.705.277,14) | 95,89 |
| Tenaga Kerja | 41.791.401.215,00 | 40.146.916.467,00 | (1.644.484.748,00) | 96,07 |
| Pembudayaan Perempuan dan Perlindungan Anak | 21.851.464.855,00 | 20.943.602.765,00 | (909.862.130,00) | 95,84 |
| Pangan | 63.537.003.382,00 | 61.836.264.829,00 | (1.700.738.553,00) | 97,32 |
| Lingkungan Hidup | 16.782.065.251,00 | 16.121.266.247,00 | (660.797.004,00) | 96,06 |
| Administrasi Kependudukan dan Sipil | 9.822.561.121,00 | 9.630.743.919,00 | (191.817.202,00) | 98,05 |
| Pembudayaan Masyarakat Desa | 23.310.357.611,00 | 22.393.990.303,00 | (916.367.308,00) | 96,07 |
| Pengendalian Penduduk dan Keluarga Berencana | 12.922.466.480,00 | 12.465.226.104,00 | (457.240.386,00) | 96,46 |
| Perhubungan | 17.246.436.985,00 | 16.234.166.324,00 | (1.012.271.671,00) | 94,13 |
| Komunikasi dan Informatika | 23.814.126.870,00 | 23.092.300.769,00 | (721.826.081,00) | 96,97 |
| Koperasi, Usaha Kecil dan Menengah | 16.602.714.087,00 | 15.654.752.229,00 | (947.961.838,00) | 94,29 |
| Penanaman Modal | 17.998.081.043,00 | 16.785.686.022,00 | (1.212.395.021,00) | 93,26 |
| Kepernikahan dan Olah Raga | 42.154.785.284,00 | 40.650.479.465,86 | (1.504.305.818,14) | 96,43 |
| Perpustakaan | 20.188.867.824,00 | 18.593.234.305,00 | (1.595.633.519,00) | 92,10 |
| Urusan Pemerintahan Pilihan | 536.334.242.120,00 | 506.751.840.517,92 | (29.582.401.602,08) | 94,48 |
| Kelautan dan Perikanan | 99.348.709.765,00 | 90.905.432.115,66 | (8.443.277.649,34) | 91,50 |
| Pariwisata | 23.184.113.746,00 | 22.240.486.844,00 | (943.616.902,00) | 95,93 |
| Pertanian | 274.013.932.406,00 | 259.930.625.712,69 | (14.083.306.693,31) | 94,86 |
| Kehutanan | 77.417.345.801,00 | 74.031.081.704,00 | (3.386.264.097,00) | 95,63 |
| Energi dan Sumberdaya Mineral | 33.711.334.023,00 | 32.400.286.641,57 | (1.311.047.381,43) | 96,11 |
| Perindustrian | 28.658.806.379,00 | 27.243.917.500,00 | (1.414.888.879,00) | 95,08 |

| Uraian | Anggaran | Realisasi | Bertambah/ (Berkurang) | % |
|---------------------------------------|----------------------|--------------------|---------------------------|-------|
| Urusan Pendukung Urusan Pemerintahan | 384.683.059.244,00 | 351.636.902.766,83 | (33.026.156.475,17) | 91,41 |
| Sekretariat Daerah | 233.169.581.432,00 | 212.839.786.174,83 | (20.329.801.257,17) | 91,28 |
| Sekretariat DPRD | 151.493.477.812,00 | 138.797.122.594,00 | (12.696.355.218,00) | 91,62 |
| Urusan Penunjang Urusan Pemerintahan | 1.102.891.631.859,00 | 960.105.338.506,10 | (142.786.292.452,90) | 87,05 |
| Perencanaan | 45.110.901.821,00 | 42.731.345.181,00 | (2.379.556.640,00) | 94,73 |
| Keuangan | 965.757.652.858,00 | 890.490.811.483,10 | (135.266.841.214,90) | 86,28 |
| Keprograman | 18.995.128.373,00 | 17.617.836.388,00 | (1.377.292.005,00) | 92,75 |
| Pendidikan dan Pelatihan | 23.875.942.103,00 | 22.089.614.545,00 | (1.806.328.558,00) | 92,43 |
| Penelitian dan Pengembangan | 11.651.357.436,00 | 10.788.882.787,00 | (862.574.649,00) | 92,59 |
| Penghubung | 17.501.148.528,00 | 16.406.845.142,00 | (1.093.293.386,00) | 93,75 |
| Urutan Pengawasan Urusan Pemerintahan | 25.231.154.401,00 | 24.625.650.361,00 | (607.504.040,00) | 97,59 |
| Pengawasan | 25.231.154.401,00 | 24.625.650.361,00 | (607.504.040,00) | 97,59 |
| Urutan Pemerintahan Umum | 21.039.335.772,00 | 19.561.456.556,00 | (1.477.883.216,00) | 92,98 |
| Kesehatan Bangsa dan Politik | 21.039.335.772,00 | 19.561.456.556,00 | (1.477.883.216,00) | 92,98 |

Sumber : BPKAD Prov Sulawesi Tengah, data diolah

Realisasi Belanja secara keseluruhan mencapai 88,82%, dimana pencapaian yang paling rendah terdapat pada Urusan Wajib Pelayanan Dasar pada bidang kesehatan sebesar 76,75%. Pencapaian realisasi tertinggi pada urusan Urusan Wajib Pelayanan Dasar bidang Perumahan Rakyat dan Kawasan Pemukiman dengan capaian sebesar 98,28%.

Secara umum capaian rata-rata per-masing-masing fungsi Urusan Wajib Pelayanan Dasar sebesar 87,26%, Urusan Pemerintahan Wajib Yang Tidak Berkaitan Dengan Pelayanan Dasar sebesar 95,89%, urusan Pemerintahan Pilihan sebesar 94,48%, Urusan Pendukung Urusan Pemerintahan sebesar 91,41%, Urusan Penunjang Urusan Pemerintahan sebesar 87,05%, Urusan Pengawasan Urusan Pemerintahan sebesar 97,59% dan Urusan Pemerintahan Umum sebesar 92,98%.

3.1.3 Pembiayaan

Pembiayaan merupakan transaksi keuangan daerah untuk menutup selisih antara pendapatan dan belanja daerah. Pengertiannya adalah bahwa apabila terjadi surplus maka pembiayaan berarti transaksi keuangan dalam bentuk pemanfaatan

surplus, sedangkan apabila terjadi defisit anggaran maka pembiayaan berarti transaksi keuangan daerah untuk menutup defisit daerah.

Target penerimaan pembiayaan tahun anggaran 2022 sejumlah Rp698.738.178.050,00 terealisasi sejumlah Rp698.738.178.050,88 atau 100,00%. Sedangkan pengeluaran pembiayaan tahun anggaran 2022 tidak dianggarkan sehingga pembiayaan netto tahun 2022 sebesar Rp698.738.178.050,88.

Tabel 3.4
Realisasi Anggaran Pembiayaan Tahun Anggaran 2022

| Uraian | Anggaran | Realisasi | Bertambah/ (Berkurang) | % |
|-------------------------------|---------------------------|---------------------------|---------------------------|---------------|
| PENERIMAAN PEMBIAYAAN DAERAH | 698.738.178.050,00 | 698.738.178.050,88 | 0,88 | 100,00 |
| PENGELUARAN PEMBIAYAAN DAERAH | - | - | - | - |
| PEMBIAYAAN NETTO | 698.738.178.050,00 | 698.738.178.050,88 | 0,88 | 100,00 |

Sumber : BPKAD Prov Sulawesi, data diolah

Lebih lanjut terdapat selisih SILPA tahun 2021 sebesar Rp0,88, hal ini disebabkan pembulatan negatif pada saat penetapan APBD Tahun 2022.

3.2 Hambatan dan Kendala Dalam Pencapaian Target Yang Telah Ditetapkan

3.2.1 Target Pendapatan

Dari sisi pendapatan khususnya Pendapatan Asli Daerah secara kumulatif dapat dikatakan bahwa hampir tidak ada kendala dalam pencapaiannya walaupun pada masa-masa pemulihan pandemi Covid-19 karena realisasi pendapatan tersebut terealisasi sebesar 104,06%.

3.2.2 Target Belanja

Dari sisi Belanja dimana pencapaian realisasi sebesar 88,82%, faktor yang menyebabkan tidak tercapainya target belanja 100% antara lain disebabkan:

1. Belanja Pegawai :
 - a. Banyak Pegawai telah memasuki masa purnabakti/pensiun atau pindah tugas dan efisiensi belanja berkenaan.
 - b. Belanja Gaji dan Tunjangan PPPK yang proses rekrutmennya belum sepenuhnya memenuhi jumlah pegawai yang dianggarkan dalam APBD Tahun 2022

2. Dari sisi Belanja Barang dan Jasa serta Belanja Modal disebabkan antara lain: adanya penghematan pemakaian listrik, air dan telepon, selisih pagu dengan kontrak pengadaan, efisiensi penggunaan perjalanan dinas, dan kegiatan lain yang pekerjaan fisiknya tidak mencapai 100%.
3. Adanya penghematan lain atas belanja pada beberapa Satuan Kerja Perangkat Daerah (SKPD).
4. Beberapa paket pekerjaan yang bersumber dari Dana Alokasi Khusus terlambat dilaksanakan karena keterlambatan Petunjuk Teknis dari Kementerian terkait dan juga terdapat beberapa paket pekerjaan DAK yang tidak dapat direalisasikan tahun 2022 disebabkan sumber pendapatan DAK dari pusat tidak ditransfer sehingga atas belanja tersebut dibebankan pada APBD tahun 2023.
5. Kegiatan pembangunan fisik dan infrastruktur memiliki ketergantungan yang tinggi terhadap situasi dan kondisi lapangan sehingga mengakibatkan terdapat beberapa paket pekerjaan mengalami keterlambatan.
6. Pengadaan melalui ULP dan LPSE berjalan kurang optimal disebabkan antara lain jumlah Kelompok Kerja di ULP kurang memadai dibandingkan dengan jumlah paket yang harus dilelang sehingga harus dilakukan penjadwalan ulang dan ketidaklengkapan dokumen lelang.
7. Beberapa belanja lainnya yang tidak dapat dibayarkan, karena persyaratan pengajuan pembayaran tidak memenuhi syarat sesuai ketentuan.
8. Beberapa belanja yang secara fisik telah dicapai 100% namun terjadi efisiensi belanja akibat terjadinya eskalasi harga dan penyebab lainnya.
9. Dari sisa anggaran yang belum dapat dibelanjakan pada tahun 2022 adalah merupakan bagian dari SILPA yang telah diproyeksikan untuk membiayai program prioritas pemerintah daerah sesuai dengan RPJMD, RKPD dan KUA PPAS tahun 2023.

3.3 Indikator Pencapaian Target Kinerja APBD

Pengukuran tingkat capaian kinerja dilakukan dengan cara membandingkan antara target dengan realisasi masing-masing indikator kinerja kegiatan dan program dengan indikator pada tingkat *input*, *output*, dan *outcome*. Capaian kinerja pada kegiatan diukur dalam tataran *output*. Indikator kinerja program diukur dalam tataran

outcome. Indikator kinerja *input* terdiri atas besaran dana yang terpakai dan besar pemakaian sumber daya manusia yang dihitung dengan penggunaan hari produktif. Sedangkan indikator kinerja *output* merupakan hasil yang diperoleh saat kegiatan selesai dilaksanakan. Dan terakhir, indikator kinerja *outcome* merupakan hasil dari pemanfaatan *output*, dimana indikator *outcome* tersebut akan menjadi indikator kinerja sasaran pada setiap kegiatan yang dibiayai oleh APBD. Untuk lebih jelasnya capaian kinerja masing-masing indikator dapat dilihat pada tabel berikut :

Tabel 3.5
Capaian Indikator Kinerja Pembangunan Daerah

| Aspek/Fokus/Bidang Urusan/ Indikator Kinerja Pembangunan Daerah | Target Kinerja Tahun 2022 | Capaian Tahun 2022 |
|---------------------------------------------------------------------------------------------------------------|---------------------------|--------------------|
| KESEJAHTERAAN MASYARAKAT | | |
| Kesejahteraan dan Pemerataan Ekonomi | | |
| Otonomi Daerah, Pemerintahan Umum, Administrasi keuangan daerah, Peringkat Daerah, Kepegawaian dan Persandian | | |
| Laju Inflasi | 1,52 | 5,96 |
| PDRB Per Kapita (HB Rp Juta) | 67,13 | 15,17 |
| PDRB Per Kapita (HK Rp Juta) | 66,09 | 100 |
| Total PDRB (HB Rp Miliar) | 209.922,63 | 323617,16 |
| Total PDRB (HK Rp Miliar) | 144.735,44 | 172578,03 |
| Pertumbuhan PDRB Sektor Unggulan daerah (persen) | 21,18 | 17,32 |
| Pertumbuhan PDRB Sektor Industri Pengolahan (persen) | 24,1 | 29,69 |
| Total penduduk (jwa) | 3.176.143 | 3 021 879 |
| Pemerataan Pendapatan versi Bank Dunia (persen) | 20,95 | - |
| Indeks Ketimpangan Williamson (poin) | 0,54 | 0,305 |
| Persentase penduduk di atas garis kemiskinan (persen) | 87,82 | 87,70 |
| Jumlah penduduk miskin (jwa, september) | 359.963,60 | 389710 |
| Indeks Kedalaman Kemiskinan (poin) | 2,32 | 2,15 |

| Aspek/Fokus/Bidang Urusan/ Indikator Kinerja Pembangunan Daerah | Target Kinerja Tahun 2022 | Capaian Tahun 2022 |
|-----------------------------------------------------------------------------------|---------------------------|--------------------|
| Pengeluaran per kapita (Rupiah) | 1,121 | 9.696 |
| Kesejahteraan Sosial | | |
| Pendidikan | | |
| Angka Melek Huruf (persen) | 98,7 | 99,64 |
| Angka Rata-rata Lama Sekolah (tahun) | 10,35 | 9,25 |
| Angka Harapan Lama Sekolah | 14,08 | 13,23 |
| Angka Partisipasi Kasar (APK) SMA (persen) | 86,00 | 51 |
| Angka Pendidikan yang Ditemaikan SMA (persen) | 21,04 | 95,41% |
| Angka Partisipasi Murni SMA (persen) | 67,00 | 38,57 |
| Angka Kelulusan (AL) SMA | 98,00 | 21,34 |
| Angka Partisipasi Kasar (APK) SMK (persen) | 86,00 | 82,87 |
| Angka Partisipasi Murni SMK (persen) | 67,00 | - |
| Angka Kelulusan (AL) SMK | 98,00 | 97,65% |
| Angka Partisipasi Kasar (APK) SLB/ Paket C (persen) | 66,50 | 2,228 |
| Angka Partisipasi Murni SLB/ Paket C (persen) | 74,50 | 1,516 |
| Kesehatan | | |
| Angka Kelangsungan Hidup Bayi (persen) | 92,6 | 992,3 |
| Angka Usia Harapan Hidup (tahun) | 72 | 68,93 |
| Persentase balita gizi buruk (persen) | 0,4 | 0,75 |
| Prevalensi balita gizi kurang (persen) | 9,3 | 11,1 |
| Cakupan Desa Siaga Aktif (persen) | 99,3 | 94,6 |
| Sumberdaya | | |
| Persentase Penduduk yang Memiliki Lahan (persen) | 69,32 | - |
| Angka partisipasi angkatan kerja (persen) | 69,36 | 69,99 |
| Tingkat partisipasi angkatan kerja Persen) | 72,28 | 69,99 |
| Rasio Penduduk yang Bekerja (persen) | 96,93 | 96,99 |
| Laju pertumbuhan PDB per Tenaga kerja (PDB/jumlah Tenaga kerja, ADHB) (Rupiah/TK) | 10.055,30 | 5212,26 |
| Rasio kesempatan kerja terhadap penduduk usia 15 tahun ke atas (persen) | 67,58 | 66,38 |

| Aspek/Fokus/Bidang Urusan/ Indikator Kinerja Pembangunan Daerah | Target Kinerja Tahun 2022 | Capaian Tahun 2022 |
|-----------------------------------------------------------------------------------------------------------------|---------------------------|--------------------|
| Proporsi tenaga kerja yang berusaha sendiri dan pekerja bebas keluarga terhadap total kesempatan kerja (persen) | 29,46 | 42,65 |
| Keluarga Pra Sejahtera dan Keluarga Sejahtera I (persen) | 42,99 | - |
| Indeks Kepuasan Masyarakat (poin) | 97,5 | 98 |
| Persentase PAD terhadap pendapatan (persen) | 33,27 | 31,37 |
| Opini BPK | WTP | WTP |
| Pencapaian skor Pola Pangan Harapan (PPH) (%) | 90,82 | 77,2 |
| Penguatan cadangan pangan (persen) | 226,57 | 20,56% |
| Penanganan daerah rawan pangan (%) | 57,404 | - |
| Kontribusi sektor kehutanan terhadap PDRB (persen) | 1,19 | 1,10 |
| Kontribusi sektor pertambangan terhadap PDRB (persen) | 17,79 | 14,00 |
| Kontribusi sektor pariwisata terhadap PDRB (persen) | 0,34 | 4,21 |
| Kontribusi sektor perdagangan terhadap PDRB (persen) | 6,11 | 5,44 |
| Kontribusi sektor peran terhadap PDRB (persen) | 27,9 | - |
| Kontribusi industri rumah tangga terhadap PDRB sektor Industri (persen) | 6,83 | - |
| Pertumbuhan sektor industri non-migas (persen) | 18,97 | - |
| Fokus Seni Budaya dan Olahraga | | |
| Rasio Jumlah grup kesenian per 10.000 penduduk (angka) | 0,567 | - |
| Rasio Jumlah gedung kesenian per 10.000 penduduk (angka) | 0,054 | - |
| Rasio Jumlah klub olahraga per 10.000 penduduk (angka) | 0,057 | - |
| Rasio Jumlah gedung olahraga per 10.000 penduduk (angka) | 0,148 | - |
| ASPEK PELAYANAN UMUM | | |
| Layanan Urusan Pemerintah Wajib | | |
| Wajib Layanan Dasar | | |
| Pendidikan | | |
| Persentase siswa dengan nilai kompetensi literasi yang memenuhi kompetensi minim (persen) | 25 | - |
| Jumlah SLTA Negeri terakreditasi (unit) | 40 | - |

| Aspek/Fokus/Bidang Urusan/ Indikator Kinerja Pembangunan Daerah | Target Kinerja Tahun 2022 | Capaian Tahun 2022 |
|----------------------------------------------------------------------------------------------------|---------------------------|--------------------|
| Jumlah SMK yang terakreditasi (unit) | 40 | - |
| Angka Partisipasi Sekolah (APS) SMA/SMK/MA/Paket C (angka) | 75,65 | - |
| Angka Putus Sekolah (APUS) SMA/SMK/MA/Paket C (angka) | 1,2 | - |
| Angka Kelulusan (AK) SMA/SMK/MA/Paket C (angka) | 99,26 | - |
| Rasio Ketersediaan SMA/MA/SMK/Penduduk Usia SMA/MA/SMK (angka) | 2,35 | - |
| Rasio Guru/Murid SMA/MA/SMK/Paket C (angka) | 77,58 | 1:13 |
| Angka Melek Huruf Penduduk Usia 15-24 Tahun, Perempuan dan Laki-Laki (angka) | 99,85 | 100 |
| Penduduk yang berusia >15 Tahun Melek Huruf (tidak buta aksara) (angka) | 98,54 | - |
| Angka Putus Sekolah SMA | 2,00 | - |
| Persentase SMA berskreditasi minimal B | 40,00 | - |
| Rasio ketersediaan sekolah pendidikan menengah (SMA) per 10000 penduduk usia sekolah menengah | 60,50 | - |
| Angka Putus Sekolah SMK | 2,00 | - |
| Persentase paket keahlian SMK berakreditasi minimal B | 40,00 | - |
| Rasio ketersediaan sekolah pendidikan menengah (SMK/SMLB) per 10000 penduduk usia sekolah menengah | 60,50 | 14 |
| Jumlah fasilitas sarana dan prasarana pendidikan khusus dan layanan khusus | 18,00 | 32 |
| Persentase guru di SMA bersertifikasi | 48,00 | 64,87% |
| Persentase guru di SMA bersertifikasi S1 | 48,00 | 80,46% |
| Persentase guru di SMA bersertifikasi S2 | 48,00 | 19,54% |
| Persentase guru di SMK bersertifikasi | 48,00 | 69,56% |
| Persentase guru di SMK bersertifikasi S1 | 48,00 | 84,30% |
| Persentase guru di SMK bersertifikasi S2 | 48,00 | 15,70% |
| Persentase kepala sekolah di SMA bersertifikasi | 48,00 | 99,05 |
| Persentase kepala sekolah di SMK bersertifikasi | 48,00 | 99,10% |
| Persentase perizinan SMA swasta | 50,50 | 100% |
| Persentase perizinan SMK swasta | 50,50 | 100% |
| Persentase perizinan SLB swasta | 50,50 | 100% |

| Aspek/Fokus/Bidang Urusan/ Indikator Kinerja Pembangunan Daerah | Target Kinerja Tahun 2022 | Capaian Tahun 2022 |
|---------------------------------------------------------------------------------------------------------------------------------------------|---------------------------|------------------------|
| Persentase bahasa dan sastra daerah yang dilestarikan | 40.00 | tidak ada data capaian |
| Kesehatan | | |
| Angka Stunting (%) | 21.50 | 12,9 (EPPGBM) |
| Rasio daya tampung rumah sakit rujukan (rasio) | 0,09 | 1,15 |
| Persentase rumah sakit rujukan provinsi yang terakreditasi (persen) | 100 | 100 |
| Persentase pelayanan kesehatan bagi penduduk terdampak krisis kesehatan akibat bencana dan/atau berpotensi bencana (persen) | 98 | 100 |
| Persentase pelayanan kesehatan bagi orang yang terdampak dan berisiko pada situasi kejadian Luar Biasa (KLB) (persen) | 94 | 100 |
| Angka Kematian Bayi per 1000 Kelahiran (angka) | 7,39 | 5,87 |
| Angka Kematian Neonatal per 1000 Kelahiran Hidup (angka) | 6 | 6 |
| Angka Kematian Ibu per 100.000 Kelahiran Hidup (angka) | 134,17 | 122 |
| Rasio Posyandu Per Satuan Balita (rasio) | 10,97 | 10,76 |
| Rasio Puskesmas Per Satuan Penduduk rasio) | 0,07 | 0,07 |
| Rasio Posyandu Per Satuan Penduduk (rasio) | 1,29 | 1,26 |
| Rasio Pustu/poskesdes Per Satuan Penduduk (rasio) | 0,23 | 0,23 |
| Rasio Rumah sakit Per Satuan Penduduk (rasio) | 0,02 | 0,013 |
| Rasio Dokter Per Satuan Penduduk (rasio) | 0,25 | 0,31 |
| Rasio Tenaga Medis Per Satuan Penduduk (rasio) | 2,45 | 5,37 |
| Cakupan pertolongan persalinan oleh tenaga kesehatan yang memiliki kompetensi kebidanan (persen) | 83 | 76,40 |
| Cakupan komplikasi kebidanan yang ditangani (persen) | 76 | 97,00 |
| Cakupan Desa/Kelurahan <i>Universal Child Immunization</i> (UCI) (persen) | 100 | 71,5 |
| Cakupan Balita Gizi Buruk mendapat perawat (persen) | 100 | 82 |
| Proporsi penduduk dengan asupan kalori di bawah tingkat konsumsi minimum (standar yang digunakan Indonesia 2.100 Kkal/kapita/hari) (persen) | 0,43 | 0,45 |
| Persentase anak usia 1 tahun yang Diimunisasi Campak (persen) | 90,3 | 83,6 |
| Non Polio AFP rate per 100.000 penduduk (angka) | 0,008 | 0,1175 |

| Aspek/Fokus/Bidang Urusan/ Indikator Kinerja Pembangunan Daerah | Target Kinerja Tahun 2022 | Capaian Tahun 2022 |
|------------------------------------------------------------------------------------------------------------|---------------------------|--------------------|
| Cakupan Penemuan dan Penanganan Penderita Penyakit TBC BTA (persen) | 92 | 46% |
| Tingkat kematian karena TB (persen) | 2,35 | 6,7 |
| Proporsi kasus Tuberkulosis yang diobati dan sembuh dalam program DOTS (persen) | 82 | 82% |
| Cakupan penemuan dan Penanganan Penderita Penyakit DBD (persen) | 100 | 99,26 |
| Penderita Diare Yang Ditangani (persen) | 68 | 23,79 |
| Cakupan kunjungan bayi (persen) | 84 | 110 |
| Cakupan Puskesmas (persen) | 126,25 | 12,40 |
| Cakupan Pustu (persen) | 39,09 | 39,08 |
| Cakupan kunjungan Ibu hamil K4(persen) | 82,97 | 84,66 |
| Cakupan pelayanan nifas (persen) | 81,5 | 91,24 |
| Cakupan neonatus dengan komplikasi yang ditangani (persen) | 42,61 | 65,31 |
| Cakupan Pelayanan Anak Balita (persen) | 69,15 | 91,67 |
| Cakupan penjangkaran Kesehatan Siswa SD dan setingkat (persen) | 92,55 | 120 |
| Cakupan pelayanan gawat darurat level 1 yang harus diberikan sarana kesehatan (RS) (persen) | 100 | 100 |
| Pelayanan Gawat Darurat Level I (persen) | 100 | 100 |
| Cakupan desa/ kelurahan mengalami kb yang dilakukan penyelidikan epidemiologi < 24 (persen)/jam (persen) | 100 | 100 |
| Pekerjaan Umum dan Penataan Ruang | | |
| Proporsi Panjang Jaringan Jalan Dalam Kondisi Baik (angka) | 0,31 | 0,30 |
| Persentase kondisi mantap Jalan provinsi (persen) | 63 | 63,94* |
| Rasio Panjang Jalan Dengan Jumlah penduduk (angka) | 0,005 | 0,006 |
| Persentase Rumah Tinggal Bersanitasi (persen) | 74,62 | - |
| Persentase irigasi provinsi dalam kondisi baik (persen) | 74,18 | - |
| Rasio Jaringan Irigasi kewenangan provinsi (angka) | 0,76 | 0,318 |
| Persentase rumah tangga yang menempati hunian dengan akses Air Minum layak (persen) | 86,97 | 0,32 |
| Proporsi rumah tangga dengan akses berkelanjutan terhadap air minum layak, perkotaan dan perdesaan (angka) | 0,1 | - |
| Persentase Areal Kawasan kumuh (persen) | 4,39 | 4,68 |

| Aspek/Fokus/Bidang Urusan/ Indikator Kinerja Pembangunan Daerah | Target Kinerja Tahun 2022 | Capaian Tahun 2022 |
|----------------------------------------------------------------------------------------------------------------------------|---------------------------|--------------------|
| Rasio Tempat Ibadah/Satuan Penduduk (angka) | 2,53 | - |
| Persentase luas sawah beririgasi (persen) | 70 | 68,70 |
| Persentase rumah tangga dengan akses air minum (jaringan perpipaan) (persen) | 14 | 3,89 |
| Indeks Infrastruktur Pekerjaan Umum (angka) | 111,36 | 46,29 |
| Indeks infrastruktur perumahan dan permukiman (angka) | 4671,26 | 35,01 |
| Perumahan Rakyat dan Kawasan Pemukiman | | |
| Persentase warga negara korban bencana yang memperoleh rumah layak huni (%) | 65,70 | 48,56 |
| Persentase warga negara yang terkena relokasi akibat program pemda Provinsi yang memperoleh Fasilitas rumah layak huni (%) | 0 | - |
| Persentase Luas kawasan kumuh 10-15 Ha yang ditangani (%) | 8,64 | 99,56 |
| Persentase satuan perumahan yang sudah dilengkapi PSU (%) | 13,04 | 19,88 |
| Ketentraman dan Ketertiban Umum, serta Perlindungan Masyarakat | | |
| Persentase gangguan trantibum yang dapat diselesaikan (persen) | 100 | 100 |
| Persentase pendampingan penanganan pasca bencana (persen) | 100 | - |
| Cakupan petugas Perlindungan Masyarakat (Linmas) (persen) | 1517,62 | - |
| Tingkat Penyelesaian Pelanggaran K3 (Ketertiban, ketentraman, keindahan) di Sulteng (persen) | 100 | 100 |
| Persentase perda dan Perkada yang ditegakkan (persen) | 100 | 18,18 |
| Sosial | | |
| Persentase daerah yang aktif melakukan pemutakhiran data terpadu penanggulangan kemiskinan (persen) | 50 | 100 |
| Jumlah warga masyarakat rawan bencana alam yang mendapatkan kesiapsiagaan dan mitigasi (jiwa) | 30.000 | 100% |
| Persentase PMKS yang memperoleh bantuan sosial (persen) | 0,86 | 9,68 |
| Persentase PMKS yang tertangani (persen) | 0,9 | 9,76 |
| Persentase PMKS skala yang memperoleh bantuan sosial untuk pemenuhan kebutuhan dasar (persen) | 5,28 | 9,68 |
| Persentase panti sosial yang menerima program pemberdayaan sosial melalui kelompok usaha | 3,51 | 2,56 |

| Aspek/Fokus/Bidang Urusan/ Indikator Kinerja Pembangunan Daerah | Target Kinerja Tahun 2022 | Capaian Tahun 2022 |
|----------------------------------------------------------------------------------------------------------------------------------------------|---------------------------|--------------------|
| bersama (KUBE) atau kelompok sosial ekonomi sejenis lainnya (persen) | | |
| Persentase panti sosial yang menyediakan sarana prasarana pelayanan kesehatan sosial (persen) | 76,02 | 75 |
| Persentase wahana kesejahteraan sosial berbasis masyarakat (WKBSM) yang menyediakan sarana prasarana pelayanan kesejahteraan sosial (persen) | 7,14 | - |
| Persentase korban bencana yang dievakuasi dengan menggunakan sarana prasarana tanggap darurat lengkap (persen) | 100 | 100 |
| Persentase penyandang cacat fisik dan mental, serta lanjut usia tidak potensial yang telah menerima jaminan sosial (persen) | 100 | 63 |
| Kesatuan Bangsa Politik | target | capaian |
| Peningkatan Toleransi & Kerukunan dalam Kehidupan Beragama (persen) | 80,67 | belum ada data |
| Penanggulangan Bencana | | |
| Indeks kapasitas bencana/Indeks Ketahanan Daerah dalam Penanggulangan Bencana (angka) | 0,31 | 0,31 |
| Urusan Wajib Non Layanan Dasar | | |
| Tenaga Kerja | | |
| Angka sengketa pengusaha-pekerja per tahun (kasus) | 156 | - |
| Besaran kasus yang diselesaikan dengan Perjanjian Bersama (PB) (kasus) | 62 | - |
| Besaran pencari kerja yang terdaftar yang ditempatkan (persen) | 10,74 | 23,98 |
| Keselamatan dan perlindungan (persen) | 79 | - |
| Besaran pekerja/buruh yang menjadi peserta program Jamsostek (persen) | 85.000 | - |
| Perselisihan buruh dan pengusaha terhadap kebijakan pemerintah daerah tertangani (kasus) | 81 | - |
| Besaran Pemeriksaan Perusahaan (persen) | 2100 | - |
| Besaran Pengujian Peralatan di Perusahaan (persen) | 81 | - |
| Besaran tenaga kerja yang mendapatkan pelatihan berbasis kompetensi (persen) | 246 | 366 |
| Besaran tenaga kerja yang mendapatkan pelatihan berbasis masyarakat (persen) | 53 | 148 |
| Besaran tenaga kerja yang mendapatkan pelatihan kewirausahaan (persen) | 84 | 1315 |
| Rasio lulusan S1/S2/S3 (angka) | 89,75 | - |
| Persentase jumlah perusahaan yang mengikut jamsostek/BPJS TK (persen) | 73 | - |

| Aspek/Fokus/Bidang Urusan/ Indikator Kinerja Pembangunan Daerah | Target Kinerja Tahun 2022 | Capaian Tahun 2022 |
|------------------------------------------------------------------------------|---------------------------|--------------------|
| Persentase peningkatan kesejahteraan/upah kerja (persen) | 91 | 8,73 |
| Tingkat partisipasi angkatan kerja (persen) | 72,28 | 69,99 |
| Pemberdayaan Perempuan dan Perlindungan Anak | | |
| Indeks Pemberdayaan Gender (IDG) (angka) | 76 | 76 |
| Persentase partisipasi perempuan di lembaga pemerintah (persen) | 56,37 | 56,37 |
| Proporsi kursi yang diduduki perempuan di DPR (persen) | 31,11 | 27 |
| Partisipasi perempuan di lembaga swasta (persen) | 91,52 | 12 |
| Rasio KDRT(KDRT/jumlah Rumah tangga) (angka) | 0,02 | 0,012 |
| Persentase jumlah tenaga kerja dibawah umur (persen) | 28,33 | 5,59 |
| Partisipasi angkatan kerja perempuan (persen) | 97,12 | 53,70 |
| Cakupan layanan pemulangan bagi perempuan dan anak korban kekerasan (persen) | 87,48 | - |
| Rasio APM perempuan/laki-laki di SD (angka) | 94,96 | 100,99 |
| Rasio APM perempuan/laki-laki di SMP (angka) | 97,56 | 106,48 |
| Rasio APM perempuan/laki-laki di SMA (angka) | 114,45 | 102,46 |
| Pangan | | |
| Persentase cadangan pangan masyarakat (persen) | 10 | 20,56% |
| Ketersediaan pangan utama (padi) (%) | 15,11 | -20% |
| Ketersediaan pangan utama (jagung) (%) | 0,16 | - |
| Ketersediaan energi (kka/kapita/hari): | 6150,11 | 3,433 |
| Ketersediaan Protein (gram/kapita/hari): | 100,37 | 100,18 |
| Pengawasan dan pembinaan keamanan pangan (angka) | 0,84 | 93,85 |
| Persentase penanganan daerah rawan pangan (persen) | 57,404 | 150% |
| Pertanahan | | |
| Persentase luas lahan bersertifikat (persen) | 10,22 | - |
| Lingkungan Hidup | | |
| Tersusunnya RPPLH Provinsi (dokumen) | Ada | Ada |
| Terintegrasinya RPPLH dalam rencana pembangunan provinsi (dokumen) | Ada | Ada |

| Aspek/Fokus/Bidang Urusan/ Indikator Kinerja Pembangunan Daerah | Target Kinerja Tahun 2022 | Capaian Tahun 2022 |
|----------------------------------------------------------------------------------------------------------------------|---------------------------|-----------------------------------------------------|
| Terselenggaranya KLHS untuk K/R/P daerah provinsi (dokumen) | Ada | Ada |
| Indeks kualitas air (poin) | 65,29 | 57,71 |
| Indeks kualitas udara (poin) | 90,38 | 91,86 |
| Indeks kualitas lahan (poin) | 85,47 | - |
| Indeks Kualitas Air Laut (poin) | 70,62 | 88,42 |
| Terfasilitasi Pendampingan Pengakuan MHA (jumlah) | 5 | 6 |
| Terverifikasi MHA dan kearifan lokal atau pengetahuan tradisional (jumlah) | 5 | 6 |
| Terverifikasi hak kearifan lokal atau hak pengetahuan tradisional (jumlah) | 5 | 6 |
| Penetapan hak MHA (jumlah) | 5 | 6 |
| Terlaksananya pemberian penghargaan lingkungan hidup (penghargaan) | Ada | Ada |
| Emisi GRK (Juta Ton CO ₂ eq) | 187.294,85 | -5.378 |
| Penduduk dan Capil | | |
| Rasio bayi berakta kelahiran (angka) | 0,84 | - |
| Penyajian data kependudukan skala provinsi dalam 1 tahun (persen) | 86 | 100 |
| Ketersediaan database kependudukan skala provinsi (data) | Ada | Tersedia Data Kependudukan |
| Penerapan KTP nasional berbasis NIK | Sudah | Telah dilakukan Penerapan KTP Nasional Berbasis NIK |
| Persentase cakupan kepemilikan buku nikah/akta perkawinan pada semua pasangan yang perkawinannya dilaporkan (persen) | 100 | 100 |
| Pemanfaatan data kependudukan (persen) | 60 | 7 |
| Pemberdayaan Masyarakat dan Desa | target | capaian |
| Jumlah aparatur dan pengurus kelembagaan desa yang memiliki kompetensi dalam tatakelola pemdes (orang) | 4040 | - |
| Cakupan sarana prasarana perkantoran pemerintahan desa yang baik (persen) | 99,06 | - |
| Persentase PKK aktif (persen) | 95,94 | 100% |
| Posyandu aktif (persen) | 100 | 100% |
| Jumlah desa mandiri | 20 | 42 |
| Jumlah desa Maju | 309 | 522 |

| Aspek/Fokus/Bidang Urusan/ Indikator Kinerja Pembangunan Daerah | Target Kinerja Tahun 2022 | Capaian Tahun 2022 |
|--------------------------------------------------------------------------------------------------------------------------|---------------------------|------------------------|
| Jumlah desa berkembang | 1.217 | 995 |
| Jumlah desa tertinggal | 275 | 266 |
| Jumlah Desa Sangat Tertinggal | 21 | 17 |
| Jumlah BUMDES berkembang | 200 | - |
| Persentase penduduk miskin perkotaan (persen) | 7,31 | 9,13 |
| Persentase penduduk miskin perdesaan (persen) | 12,54 | 13,79 |
| Persentase desa tertinggal dan sangat tertinggal (persen) | 14,64 | 15,36 |
| Persentase Perkembangan Desa (persen) | 16,5 | 84,64 |
| Pengendalian Penduduk dan Keluarga Berencana | | |
| Laju pertumbuhan penduduk (LPP) (persen) | 1,26 | 1,33 |
| Rasio akseptor KB (angka) | 0,78 | 51,09 |
| Angka pemaksaan kontrasepsi/CPR bagi perempuan menikah usia 15-49 (persen) | 78,09 | 59,91 |
| Perhubungan | | |
| Jumlah arus penumpang angkutan umum (kapal laut) (orang) | 89.013 | 143.468 |
| Rasio Ijin Trayek (angka) | 0,000008 | 0,0461 |
| Jumlah uji KIR angkutan umum | 15.350 | - |
| Jumlah Pelabuhan Laut/Udara /Terminal Bis | 35 | 35 |
| Persentase layanan angkutan darat (persen) | 8,66 | 60% |
| Rasio panjang jalan per jumlah kendarannya (angka) | 0,01 | 0,49 |
| Jumlah barang yang terangkut angkutan umum (ton) | 94.207 | 7200 |
| Rasio Konektivitas Provinsi (angka) | 1705 | 0,574 |
| Rasio Kejadian Kecelakaan Transportasi per 1 Juta Keberangkatan | 0,21 | 0,0012 |
| Pemasangan rambu-rambu | 165 | 55 |
| Komunikasi dan Informatika | | |
| Persentase perangkat daerah (SKPD yang memiliki akses internet dan terhubung dengan jaringan intra pemerintah (persen) | 55 | 100 |
| Persentase layanan public G2B yang diselenggarakan secara online dan terhubung dengan system penghubung layanan (persen) | 35 | 100 |
| Persentase UPT (bidang pendidikan, bidang | 10 | Belum tersedianya data |

| Aspek/Fokus/Bidang Urusan/ Indikator Kinerja Pembangunan Daerah | Target Kinerja Tahun 2022 | Capaian Tahun 2022 |
|------------------------------------------------------------------------------------------------------------------------------------------------------------------------------------------------------------------------------------------|---------------------------|-------------------------------------------------------------------------------------------------------------------------|
| kesehatan, pasar) dan UMKM yang difasilitasi untuk implementasi adopsi teknologi digital (persen) | | UPT (bidang pendidikan, bidang kesehatan, pasar) dan UMKM yang difasilitasi untuk implementasi adopsi teknologi digital |
| Jumlah ASN yang mengikuti kegiatan literasi digital atau program pelatihan bidang digital yang difasilitasi pemda (orang) | 60 | Belum tersedianya program pelatihan bidang digital yang difasilitasi pemda (orang) pada ASN |
| Persentase konten informasi terkait program dan kebijakan pemda termasuk program prioritas nasional yang termasuk isu strategis pemda (tema protokol kesehatan, vaksin, stunting) yang diseminasikan sesuai strategi komunikasi (persen) | 25 | 3,46 |
| Cakupan pengembangan dan pemberdayaan kelompok informasi Masyarakat di Tingkat Kecamatan (persen) | 1,14 | 1,14 |
| Cakupan Layanan Telekomunikasi (Jml Tower) | 0,96 | merupakan indikator permendagri 86 Tahun 2017 yang menjadi kewenangan pemerintah pusat (Kominfo RI) sejak tahun 2017 |
| Persentase penduduk yang menggunakan HP/telepon (persen) | 65,23 | merupakan indikator permendagri 86 Tahun 2017 yang menjadi kewenangan pemerintah pusat (Kominfo RI) sejak tahun 2017 |
| Proporsi rumah tangga dengan akses internet (Jml RT x Persentase) (angka) | 0,47 | merupakan indikator permendagri 86 Tahun 2017 yang menjadi kewenangan pemerintah pusat (Kominfo RI) sejak tahun 2017 |
| Proporsi rumah tangga yang memiliki komputer pribadi (angka) | 0,55 | merupakan indikator permendagri 86 Tahun 2017 yang menjadi kewenangan pemerintah pusat (Kominfo RI) sejak tahun 2017 |
| Indeks Sistem Pemerintahan Berbasis Elektronik (SPBE) (poin) | 2,39 | 1,38 |

| Aspek/Fokus/Bidang Urusan/ Indikator Kinerja Pembangunan Daerah | Target Kinerja Tahun 2022 | Capaian Tahun 2022 |
|---------------------------------------------------------------------------------------------------------------------------------------------------------------------------------------------------------------------------------|---------------------------|--------------------|
| Koperasi, Usaha Kecil, dan Menengah | | |
| Persentase Koperasi aktif (persen) | 55,92 | 66,35 |
| Persentase UKM non BPR/LKM aktif (persen) | 54 | 100 |
| Persentase UMK (Jumlah BPR/LKM) (persen) | 100 | 100 |
| Persentase Koperasi Berkualitas | 5,77 | 5,80 |
| Persentase Usaha Kecil yang menjadi wirausaha | 5,57 | 6,24 |
| Persentase fasilitasi penerbitan izin usaha simpan pinjam untuk koperasi dengan wilayah keanggotaan lintas daerah kab/kota dalam 1 (satu) daerah provinsi | 5 | 6,00 |
| Persentase fasilitasi penerbitan izin pembukaan kantor cabang, cabang pembantu dan kantor kas usaha simpan pinjam oleh koperasi untuk koperasi dengan wilayah keanggotaan lintas daerah kab/kota dalam 1 (satu) daerah provinsi | 8 | 12,00 |
| Persentase pemeriksaan dan pengawasan yang dilakukan untuk koperasi dengan wilayah keanggotaan lintas daerah kab/kota dalam 1 (satu) daerah provinsi | 8 | 7,00 |
| Persentase fasilitasi penerbitan sertifikat Nomor Induk Koperasi (NIK) untuk koperasi dengan wilayah keanggotaan lintas daerah kab/kota dalam 1 (satu) daerah provinsi | 13 | 15,79 |
| Persentase Usaha Simpan Pinjam oleh koperasi yang dinilai kesehatannya untuk koperasi dengan wilayah keanggotaan lintas daerah kab/kota dalam 1 (satu) daerah provinsi | 20 | 20,00 |
| Persentase Koperasi yang mengikuti pelatihan untuk koperasi dengan wilayah lintas daerah kab/kota dalam 1 (satu) daerah provinsi | 3 | 0,00 |
| Persentase jumlah anggota Koperasi yang telah mengikuti pelatihan untuk koperasi dengan wilayah keanggotaan lintas daerah kab/kota dalam 1 (satu) daerah provinsi | 0,67 | 0,56 |
| Persentase koperasi yang telah menyelenggarakan pendidikan dan pelatihan perkoperasian untuk koperasi dengan wilayah keanggotaan lintas daerah kab/kota dalam 1 (satu) daerah provinsi | 20 | 26,69 |
| Persentase Koperasi yang diberikan dukungan fasilitasi Kemitraan untuk koperasi dengan wilayah keanggotaan lintas daerah kab/kota dalam 1 (satu) daerah provinsi | 1,15 | 4,35 |
| Persentase koperasi yang diberikan dukungan fasilitasi Pemasaran untuk koperasi dengan wilayah keanggotaan lintas daerah kab/kota dalam | 2,3 | 2,90 |

| Aspek/Fokus/Bidang Urusan/ Indikator Kinerja Pembangunan Daerah | Target Kinerja Tahun 2022 | Capaian Tahun 2022 |
|------------------------------------------------------------------------------------------------------------------------------------------------------------------------------------|---------------------------|--------------------|
| 1 (satu) daerah provinsi | | |
| Persentase koperasi yang diberikan dukungan fasilitasi pembiayaan untuk koperasi dengan wilayah keanggotaan lintas daerah kab/kota dalam 1 (satu) daerah provinsi | 3,45 | 4,35 |
| Persentase Koperasi yang diberikan dukungan fasilitasi pendampingan kelembagaan dan usaha untuk koperasi dengan wilayah keanggotaan lintas daerah kab/kota dalam 1 daerah provinsi | 20 | 33,33 |
| Persentase jumlah usaha kecil yang diinput ke dalam sistem online data system (ODS) | 8,97 | 1,85 |
| Persentase jumlah usaha kecil yang bermitra | 0,22 | 0,07 |
| Persentase usaha kecil yang diberikan pendampingan kelembagaan dan usaha | 0,72 | 2,20 |
| Rasio Pertumbuhan Wirausaha baru yang berskala kecil | 0,09 | 0,12 |
| Persentase jumlah usaha kecil yang diberikan dukungan fasilitasi pemasaran | 1,15 | 1,45 |
| Persentase jumlah usaha kecil yang diberikan dukungan fasilitasi standarisasi dan sertifikasi produk usaha | 0,39 | 3,20 |
| Rasio usaha kecil yang diberikan dukungan fasilitasi pelatihan | 1,34 | 1,47 |
| Penanaman Modal | | |
| Jumlah investor berskala nasional (PMDN/PMA) | 403 | 1445 |
| Jumlah nilai investasi berskala nasional(PMDN/PMA) (Rp. Juta) | 33.750.000 | 76.440.000 |
| Indeks kepuasan masyarakat (IKM) | 93.00 | 98 |
| Kepemudaan dan Olah Raga | | |
| Indeks Pembangunan Pemuda | 60,18 | 52,17 |
| Persentase organisasi pemuda yang aktif (jumlah organisasi) | 54 | 0,2 |
| Cakupan Pelatih yang bersertifikasi (persen) | 15 | 0,33 |
| Jumlah atlet berprestasi | 20 | 7,46 |
| Gerbang/balai remaja (selain milik swasta) (jumlah) | 20 | 0,056 |
| Statistik | | |
| Tersedianya sistem data dan statistik yang terintegrasi | Ada | Ada |
| Buku "kabupaten dalam angka" | Ada | Ada |
| Buku "PDRB" | Ada | Ada |

| Aspek/Fokus/Bidang Urusan/ Indikator Kinerja Pembangunan Daerah | Target Kinerja Tahun 2022 | Capaian Tahun 2022 |
|---------------------------------------------------------------------------------------------------------------|---------------------------|--------------------|
| Persandian | | |
| Persentase Perangkat daerah yang telah menggunakan sandi dalam komunikasi (persen) | 40 | 17% |
| Kebudayaan | | |
| Penyelenggara festival seni dan budaya (event/kegiatan) | 18 | 4 |
| Benda, Situs dan kawasan Cagar Budaya yang dilestarikan (benda/situs) | 67,5 | 25 |
| Jumlah cagar budaya yang dikelola secara terpadu | 4 | 4 |
| Persentase penduduk yang pernah terlibat sebagai pelaku/pendukung pertunjukan seni sebagai sumber penghasilan | 70.00 | 30 |
| Pembinaan dan pengelolaan seni budaya, dan perfilman | 70.00 | 25 |
| Persentase RT yang merasa aman dalam pelaksanaan nilai budaya di masyarakat | 70.00 | 40 |
| Persentase penduduk berumur 10 th ke atas yang mengikuti gotong royong | 70.00 | 50 |
| Persentase CB yang telah ditetapkan | 30.00 | 20 |
| Persentase WB yang telah ditetapkan | 30.00 | 20 |
| Persentase penduduk (10 th) ke atas yang menggunakan bahasa daerah | 30.00 | 30 |
| Persentase penduduk >10 th menonton pertunjukan seni | 30.00 | 30 |
| Persentase penduduk >10 th mengunjungi peninggalan sejarah | 30.00 | 30 |
| Persentase RT menyelenggarakan ucapan adat | 30.00 | 20 |
| Persentase penduduk >10 th yang terlibat pelaku pertunjukan seni | 70.00 | 25 |
| Persentase RT menyelenggarakan upacara adat | 70.00 | 25 |
| Jumlah grup kesenian per 10000 penduduk | 0.90 | 0,90 |
| Persentase penduduk >10 th mengakses internet kegiatan kebudayaan daerah | 70.00 | 30 |
| Persentase penduduk > 10 th yang mengunjungi perpustakaan/TBM | 70.00 | 20 |
| Peningkatan dan pengelolaan museum | 8.500 koleksi BCB | 8000 |
| Perpustakaan | | |
| Jumlah pengunjung perpustakaan per tahun (orang) | 10377 | 26.065 |
| Koleksi buku yang tersedia di perpustakaan daerah (buku) | 52492,8 | 373.096 |
| Rasio perpustakaan persatuan penduduk (angka) | 0,18 | 0,15Persentase |

| Aspek/Fokus/Bidang Urusan/ Indikator Kinerja Pembangunan Daerah | Target Kinerja Tahun 2022 | Capaian Tahun 2022 |
|------------------------------------------------------------------------------------------|---------------------------|--------------------|
| Jumlah rata-rata pengunjung perpustakaan/tahun (orang) | 865 | 2.172 |
| Jumlah koleksi judul buku perpustakaan | 2654 | 68.174 |
| Jumlah pustakawan, tenaga teknis, dan penilai yang memiliki sertifikat (orang) | 29 | 38 |
| Kearsipan | | |
| Perangkat Daerah yang mengelola arsip secara baku (pengelolaan arsip secara baku) (SKPD) | 1 | 1 |
| Peningkatan SDM pengelola kearsipan (orang) | 8 | 14 |
| Urusan Pemerintahan Pilihan | | |
| Pariwisata | | |
| Nilai tambah ekonomi kreatif (Rp milyar) | 50 | - |
| Capaian Kunjungan Wisata (persen) | 80,88 | 92,57 |
| Rata-rata Lama kunjungan Wisata (hari) | 3,5 | 4-5 hari |
| Lama kunjungan Wisata (Wisman) (hari) | 1 | 4-5 hari |
| Lama kunjungan Wisata (Wisrus) (hari) | 6 | 4-5 hari |
| Jumlah Teknologi informasi pemasaran pariwisata | 3 | 1 |
| Jumlah kegiatan promosi pariwisata (kegiatan) | 4 | 7 |
| Jumlah ekonomi kreatif yang dikembangkan (unit) | 9 | 16 |
| Jumlah promosi dan pemasaran ekonomi kreatif pariwisata (kali) | 4 | 5 |
| Jumlah hasil ekonomi kreatif yang dipromosikan (kali) | 9 | 8 |
| Jumlah potensi baru pariwisata (objek) | 2 | 30 |
| Pertanian | | |
| Kontribusi Sub Pertanian terhadap PDRB (ADHB) (persen) | 22,39 | 14,03 |
| Kontribusi Sub Pertanian terhadap PDRB (ADHK) (persen) | 20,84 | 15,82 |
| Kontribusi sektor Tanaman Pangan terhadap PDRB (ADH-Berlaku) (persen) | 2,74 | 2,45 |
| Kontribusi sektor Tanaman Hortikultura terhadap PDRB (ADH-Berlaku) (persen) | 4,13 | 1,69 |
| Peningkatan produktivitas tanaman pangan (padi dan jagung) (Persentase) (persen) | 1,1 | 1,11 |
| Produktivitas padi atau bahan industri pangan utama lokal lainnya per hektar (ton/ ha) | | |
| Padi | 4,51 | 4,45 |

| Aspek/Fokus/Bidang Urusan/ Indikator Kinerja Pembangunan Daerah | Target Kinerja Tahun 2022 | Capaian Tahun 2022 |
|-----------------------------------------------------------------------|---------------------------|--------------------|
| Jagung | 4,31 | 4,65 |
| Kedelai | 1,05 | 1,02 |
| Kacang Tanah | 0,93 | 1,16 |
| Kacang Hijau | 0,49 | 0,94 |
| Ubi Kayu | 29,28 | 23,48 |
| Ubi Jalar | 18,75 | 18,90 |
| Tomat | 14,15 | 15,15 |
| Cabe rawit | 6,24 | 6,35 |
| Bawang merah | 5,05 | 5,18 |
| Durian | 1,95 | 16,92 |
| Perkebunan, Peternakan dan Hewan | target | capaian |
| Kontribusi sub sektor Perkebunan terhadap PDRB (ADH-Berlaku) (persen) | 7,69 | 8,20 |
| Kontribusi sub sektor Peternakan terhadap PDRB (ADH-Berlaku) (persen) | 1,6 | 1,40 |
| Peningkatan produktivitas tanaman perkebunan (Persentase) | 1,2 | - |
| Produktivitas Komoditas Unggulan Perkebunan (Kg/Ha) | | |
| Kelapa Dalam | 1.211 | 1.190 |
| Cengkeh | 450 | 414,0 |
| Kopi | 607 | 620 |
| Kakao | 745 | 699 |
| Kelapa Sawit | 2.858 | 175 |
| Pala | 0,26 | 3.350 |
| Populasi Ternak Sapi (Ekor) | 468.796 | 458.057 |
| Persentase peningkatan produktivitas peternakan (persen) | 8 | - |
| Cakupan Bina Kelompok Tani Perkebunan (persen) | 59 | 48,01 |
| Cakupan Bina Kelompok Peternak (persen) | 40,51 | 29,98 |
| Kehutanan | | |
| Rehabilitasi Hutan dan Lahan Kritis (ha) | 0,184 | 1183 |
| Kerusakan Kawasan Hutan (ha) | 0,0083 | 0,0083 |

| Aspek/Fokus/Bidang Urusan/ Indikator Kinerja Pembangunan Daerah | Target Kinerja Tahun 2022 | Capaian Tahun 2022 |
|-----------------------------------------------------------------------------------------|---------------------------|--------------------|
| Rasio kawasan lindung (angka) | 0,298 | 0,663 |
| Energi dan Sumber Daya Mineral | | |
| Persentase rumah tangga pengguna listrik (persen) | 98,84 | 98,84 |
| Persentase desa teraliri listrik(persen) | 99,9 | 99,9 |
| Perdagangan | | |
| Nilai Ekspor Bersih Perdagangan (Juta USD) | 5.203,94 | 7886,81 |
| Persentase stabilitas dan jumlah ketersediaan harga barang kebutuhan pokok (Persentase) | 04-Jun | 7,9 |
| Inflasi pangan bergejolak (Persentase) | 03-May | 4,14 |
| Perindustrian | | |
| Nilai ekspor produksi industri non-migas (US\$ juta) | 1.371 | 12,44 |
| Jumlah tenaga kerja di sektor industri (jiwa) | 67.911 | 133251 |
| Cakupan bina pelaku IKM (persen) | Nov-14 | 12,43 |
| Transmigrasi | | |
| Indeks pengembangan kawasan transmigrasi (angka) | 53 | 51,42 |
| Persentase transmigran dalam binaan yang berhasil (persen) | 25,89 | 30,61 |
| Jumlah KK transmigran yang di bina (RT) | 1738 | 588 |
| Perikanan | | |
| Produksi Perikanan (ton) | 1.491.003,02 | 902.662,45** |
| Persentase produksi (persen) | 85 | 60,54** |
| - Produksi Perikanan Budidaya | 1.238.813,65 | 700.825,35 |
| - Produksi Perikanan Tangkap | 252.189,37 | 205.198,207* |
| Produksi Perikanan yang diolah (Kg) | 3.185,89 | 13.079.322* |
| Konsumsi ikan (Kg / Kap /Thn) | 55,39 | 67,04* |
| Kontribusi Sektor Perikanan terhadap PDRB (ADH Berlaku, Persentase) | 4,68 | 5,88*** |
| Cakupan Bina Kelompok Nelayan (persen) | 59,89 | 64,54 |
| Produksi Perikanan Kelompok Nelayan (ton) | 0,26 | 0,26* |
| Proporsi tangkapan ikan yang berada dalam batasan biologis yang aman (persen) | < 50Persentase | < 50Persentase* |
| Nilai Tukar Nelayan | 108,98 | 104,4 |

| Aspek/Fokus/Bidang Urusan/ Indikator Kinerja Pembangunan Daerah | Target Kinerja Tahun 2022 | Capaian Tahun 2022 |
|----------------------------------------------------------------------------------------|---------------------------|--------------------------|
| Nilai Tukar Pembudidaya | 100 | 105,12 |
| Penanganan kasus pelanggaran bidang kelautan dan perikanan (kasus) | 87 | 100 |
| Jumlah Hari Operasi Pengawasan SDKP (hari Operasi) | 200 | 228 |
| Rasio kawasan lindung perairan terhadap total luas perairan teritorial (angka) | 19,14 | 18,21 |
| 2.3. Urusan Penunjang | | |
| 2.3.1. Perencanaan Pembangunan | | |
| Indeks Perencanaan Pembangunan Daerah (angka) | 73 | Dalam Proses Perhitungan |
| Penjabaran Konsistensi Program RPJMD kedalam RKPD (persen) | 100 | Dalam Proses Perhitungan |
| Penjabaran Konsistensi Program RKPD kedalam APBD (persen) | 100 | Dalam Proses Perhitungan |
| Keuangan | | |
| Kategori Indeks Pengelolaan Keuangan Daerah | baik | C |
| Opini BPK terhadap laporan keuangan | WTP | - |
| Kontribusi PAD terhadap total pendapatan (persen) | 33,27 | 31,37 |
| Kepegawaian dan Diklat | | |
| Indeks profesionalitas ASN (angka) | 61-70 | 37,59 |
| Persentase ASN yang mengikuti pendidikan dan pelatihan formal (persen) | 20,97 | 30,21 |
| Persentase Pejabat ASN yang telah manajerial (persen) | 62,40 | - |
| Penelitian dan pengembangan | | |
| Persentase implementasi rencana kelitbangan. (persen) | 100 | 100 |
| Persentase pemanfaatan hasil kelitbangan. (persen) | 100 | 100 |
| Persentase perangkat daerah yang difasilitasi dalam penerapan inovasi daerah. (persen) | 100 | 100 |
| Persentase kebijakan inovasi yang diterapkan di daerah. (persen) | 100 | 100 |
| Pengawasan | | |
| Persentase tindak lanjut temuan (persen) | 100 | 78,33 |
| Persentase pelanggaran pegawai (persen) | 100 | - |
| Kesekretariatan Daerah | | |
| Status Kinerja LPPD | Tinggi | - |

| Aspek/Fokus/Bidang Urusan/ Indikator Kinerja Pembangunan Daerah | Target Kinerja Tahun 2022 | Capaian Tahun 2022 |
|---------------------------------------------------------------------------------------------------------------------------------------------------------------------------------------------------------------------------------------|---------------------------|--------------------|
| Indeks Kualitas Kebijakan | 83-85 | 79,55 |
| MoU (Perjanjian kerja sama) | 12 | 39 |
| Indeks kepatuhan terhadap standar pelayanan publik | 95,78 | - |
| Indeks Kepuasan Masyarakat (IKM) | 80 | 88,56 |
| Jumlah kajian akademik persiapan DOB (dokumen) | 2 | 1 |
| Sekwan | | |
| Tersedianya Rencana Kerja Tahunan pada setiap Alat-alat Kelengkapan DPRD Provinsi (dokumen) | tersedia | tersedia |
| Tersusun dan terintegrasinya Program-Program Kerja DPRD untuk melaksanakan Fungsi Pengawasan, Fungsi Pembentukan Perda, dan Fungsi Anggaran dalam Dokumen Rencana Lima Tahunan (RPJM) maupun Dokumen Rencana Tahunan (RKPD) (dokumen) | tersedia | tersedia |
| Terintegrasi program-program DPRD untuk melaksanakan fungsi pengawasan, pembentukan Perda dan Anggaran ke dalam Dokumen Perencanaan dan Dokumen Anggaran Setwan DPRD (dokumen) | Terintegrasi | Terintegrasi |
| 2.4. ASPEK DAYA SAING | | |
| 2.4.1. Fokus Kemampuan Ekonomi Daerah | | |
| Total pengeluaran rumah tangga (Rp) | 1.121.385 | - |
| Persentase Pengeluaran Konsumsi Non Pangan Perkapita (persen) | 48,02 | - |
| Total Pengeluaran RT Non Pangan (Rp) | 538.452 | belum ada data |
| Nilai Tukar Petani (poin) | 101,58 | 101,88 |
| Indeks Inovasi Daerah (angka) | 3.350 | 45,55 |
| Indeks Daya Saing Daerah (angka) | 2,91 | 3,23 |
| 2.4.2. Fokus Fasilitas Wilayah/Infrastruktur | | |
| Rasio panjang jalan per jumlah kendaraan (angka) | 0,01 | 0,49 |
| Jumlah arus penumpang angkutan umum (kapal laut) (orang) | 89.013 | 143.468 |
| Jumlah orang melalui dermaga/bandara/terminal pertahun (jiwa) | 94.207 | 191.402 |
| Jenis dan jumlah bank dan cabang (unit) | 900 | - |
| 2.4.3. Fokus Iklim Berinvestasi | | |
| Angka kriminalitas (kasus) | 5.863 | - |

| Aspek/Fokus/Bidang Urusan/ Indikator Kinerja Pembangunan Daerah | Target Kinerja Tahun 2022 | Capaian Tahun 2022 |
|---------------------------------------------------------------------|---------------------------|--------------------|
| Rasio Ekspor + Import/ pdrb(indikator keterbukaan ekonomi) (angka) | 1,04 | - |
| Fokus Sumberdaya Manusia | | |
| Kualitas tenaga kerja (Rasio Iulusan S1/S2/S3) | 89,75 | - |
| Rasio Ketergantungan (angka) | 50,54 | 46,00 |

Sumber: BAPPEDA Prov. Sulawesi Tengah 2022

Catatan :

Berdasarkan Tabel Capaian Indikator Kinerja Pemerintah Daerah Terdapat Beberapa SKPD belum terealisasi, hal ini disebabkan pada saat penyusunan laporan keuangan pemerintah daerah unaudited masih dalam proses perhitungan oleh SKPD masing-masing. Realisasi target indikator kinerja tersebut diatas masih mengalami perubahan sampai selesainya laporan dibuat dan disusun oleh SKPD.

BAB IV

KEBIJAKAN AKUNTANSI

4.1 Entitas Akuntansi dan Entitas Pelaporan Keuangan Daerah

Sesuai dengan Peraturan Pemerintah Nomor 71 Tahun 2010 tentang Standar Akuntansi Pemerintahan dinyatakan bahwa entitas pelaporan adalah unit pemerintah daerah yang terdiri dari satu atau lebih entitas akuntansi yang menurut ketentuan peraturan perundang-undangan wajib menyampaikan laporan keuangan. Entitas pelaporan adalah pemerintah daerah atau satuan organisasi dilingkungan pemerintah daerah atau organisasi lainnya jika memenuhi peraturan perundang-undangan satuan organisasi dimaksud wajib menyajikan laporan keuangan daerah.

Seluruh Satuan Kerja Perangkat Daerah (SKPD) di lingkungan Pemerintah Daerah Sulawesi Tengah ditetapkan sebagai entitas akuntansi yang wajib menyusun dan menyajikan laporan keuangan yang terdiri dari Laporan Realisasi Anggaran, Neraca, Laporan Operasional, Laporan Perubahan Ekuitas dan Catatan Atas Laporan Keuangan.

Badan Pengelolaan Keuangan dan Aset Daerah (BPKAD) yang ditunjuk sebagai Pejabat Pengelola Keuangan Daerah (PPKD) ditetapkan sebagai Entitas pelaporan Keuangan Daerah yang wajib menyusun dan menyajikan Laporan Keuangan Daerah Pemerintah Provinsi Sulawesi Tengah yang mencakup atau merupakan gabungan dari seluruh laporan keuangan SKPD yang terdiri dari Neraca, Laporan Realisasi Anggaran, Laporan Perubahan Saldo Anggaran Lebih, Laporan Operasional, Laporan Arus Kas, Laporan Perubahan Ekuitas, dan Catatan atas Laporan Keuangan.

Pemerintah Provinsi Sulawesi Tengah dalam mengimplementasikan Peraturan Pemerintah Nomor 71 Tahun 2010 dan Peraturan Menteri Dalam Negeri Nomor 77 Tahun 2020 telah menetapkan Peraturan Gubernur Nomor 27 Tahun 2022 tentang Kebijakan Akuntansi Pemerintah Daerah. Peraturan tersebut menjadi salah satu pedoman dalam melaksanakan fungsi akuntansi dan penyusunan Laporan Keuangan Pemerintah Provinsi Tahun 2022. Disamping mengacu pada Peraturan Gubernur ini juga secara teknis tetap berpedoman pada peraturan pemerintah tentang standar akuntansi pemerintahan yang berlaku saat ini.

Peraturan Gubernur Nomor 27 Tahun 2022 tentang Kebijakan Akuntansi Pemerintah Daerah menggantikan Peraturan Gubernur Nomor 19 tahun 2014 tentang Sistem Akuntansi Pemerintah Daerah Provinsi Sulawesi Tengah dan Peraturan Gubernur Nomor 54 tahun 2020 tentang Perubahan Kedua atas Peraturan Gubernur Nomor 20 Tahun 2014 tentang Kebijakan Akuntansi Pemerintah Daerah Provinsi Sulawesi Tengah

4.2 Basis Akuntansi Dalam Penyusunan Laporan Keuangan

Berdasarkan Peraturan Gubernur Nomor 27 Tahun 2022 tentang Kebijakan Akuntansi, Pemerintah Provinsi Sulawesi Tengah telah menerapkan kebijakan akuntansi berbasis akrual untuk penyusunan Laporan Keuangan Pemerintah Daerah.

Basis akrual adalah basis akuntansi yang mengakui pengaruh transaksi dan peristiwa lainnya pada saat transaksi dan peristiwa itu terjadi, tanpa memperhatikan saat kas atau setara kas diterima atau dibayar, sedangkan Laporan Realisasi Anggaran (LRA) menggunakan basis kas sehingga Pendapatan-LRA diakui pada saat diterima di Rekening Kas Umum Daerah atau diterima oleh SKPD dan Belanja diakui pada saat terjadi pengeluaran dari Rekening Kas Umum Daerah atau dikeluarkan oleh SKPD.

Basis kas maupun basis akrual yang mendasari Penyusunan Laporan Keuangan Pemerintah Provinsi Sulawesi Tengah Tahun 2022 mengacu pada Standar Akuntansi Pemerintah berdasarkan Peraturan Pemerintah Nomor 71 tahun 2010 Lampiran II, akan tetapi penyajiannya berdasarkan permendagri Nomor 77 Tahun 2020 dan Peraturan Menteri Dalam Negeri Nomor 90 Tahun 2019. Dengan maksud bahwa pihak-pihak yang berkepentingan dapat memahami terutama dalam rangka membandingkan antara realisasi dengan anggaran yang telah ditetapkan.

4.3 Basis Pengukuran Dalam Penyusunan Laporan Keuangan

Dalam kajian ini disajikan informasi tentang penerapan kebijakan basis pengukuran atas penyusunan pos-pos laporan keuangan daerah (aset, kewajiban dan ekuitas) mencakup pula proses penetapan nilai aset, yang diuraikan lebih lanjut sebagai berikut:

4.3.1 Kebijakan Pengukuran Laporan Realisasi Anggaran

Laporan Realisasi Anggaran menyediakan informasi mengenai realisasi Pendapatan-LRA, Belanja, Transfer, Surplus/(Defisit)-LRA, dan pembiayaan dari entitas akuntansi dan entitas pelaporan yang masing-masing diperbandingkan dengan anggarannya. Informasi tersebut berguna bagi para pengguna laporan dalam mengevaluasi keputusan mengenai alokasi sumber-sumber daya ekonomi, akuntabilitas dan ketaatan entitas akuntansi dan entitas pelaporan terhadap anggaran dengan:

- 1) menyediakan informasi mengenai sumber, alokasi, dan penggunaan sumber daya ekonomi;
- 2) menyediakan informasi mengenai realisasi anggaran secara menyeluruh yang berguna dalam mengevaluasi kinerja Pemerintah Provinsi Sulawesi Tengah dalam hal efisiensi dan efektivitas penggunaan anggaran.

Dalam hal anggaran disusun dan dilaksanakan berdasar *cash basis*, maka Laporan Realisasi Anggaran (LRA) disusun berdasarkan *cash basis*, berarti bahwa pendapatan dan penerimaan pembiayaan diakui pada saat kas diterima di Rekening Kas Umum Daerah atau oleh Pemerintah Provinsi Sulawesi Tengah; serta Belanja, Transfer dan pengeluaran pembiayaan diakui pada saat kas dikeluarkan dari Rekening Kas Umum Daerah atau oleh Pemerintah Provinsi Sulawesi Tengah.

Pengakuan atas Pendapatan dan Belanja berdasarkan *cash basis* dimana Pendapatan diakui sesuai dengan hak yang diterima pada tahun yang bersangkutan. Belanja diakui sesuai dengan kewajiban yang dilaksanakan untuk tahun yang bersangkutan.

1. Pendapatan
 - a. Pendapatan adalah merupakan semua penerimaan di Rekening Kas Umum Daerah yang menambah ekuitas dana lancar dalam periode tahun anggaran bersangkutan yang menjadi hak pemerintah daerah dan tidak perlu dibayar kembali oleh Pemerintah Daerah.
 - b. Pendapatan diakui pada saat diterima di Rekening Kas Umum Daerah atau entitas pelaporan. Pendapatan yang diterima oleh Bendahara Penerima di SKPD yang belum disetor ke Kas Daerah pada akhir tahun diakui sebagai pendapatan ditangguhkan.

- c. Akuntansi Pendapatan dilaksanakan berdasarkan azas bruto yaitu dengan melakukan penerimaan bruto dan tidak mencatat jumlah netto nya (setelah dikompensasikan dengan pengeluaran).
 - d. Entitas pelaporan menyajikan klasifikasi pendapatan menurut jenis pendapatan dalam laporan realisasi anggaran dan rincian lebih lanjut disajikan pada Catatan atas Laporan Keuangan.
2. Belanja
- a. Belanja adalah semua pengeluaran dari Rekening Kas Umum Negara/Daerah yang mengurangi ekuitas dana lancar dalam periode tahun anggaran bersangkutan yang tidak akan diperoleh pembayarannya kembali oleh pemerintah.
 - b. Belanja diakui pada saat terjadinya pengeluaran dari rekening Kas Umum Daerah dan khusus pengeluaran melalui Bendahara pengeluaran pengakuannya terjadi pada saat pertanggungjawaban atas pengeluaran tersebut disahkan oleh unit yang mempunyai fungsi perbendaharaan.
 - c. Dalam hal Badan Layanan Umum Daerah, beban diakui dengan mengacu pada peraturan perundangan yang mengatur mengenai badan layanan umum.
 - d. Belanja diklasifikasikan menurut klasifikasi ekonomi (jenis belanja), organisasi dan fungsi. Entitas pelaporan menyajikan klasifikasi belanja menurut jenis belanja dalam Laporan Realisasi Anggaran.
3. Transfer
- a. Transfer adalah Penerimaan/Pengeluaran uang dari suatu entitas pelaporan dari/kepada entitas pelaporan lain, termasuk dana perimbangan dan dana bagi hasil.
 - b. Transfer masuk adalah merupakan penerimaan uang dari entitas pelaporan lain. Misalnya penerimaan dana perimbangan dari pemerintah pusat.
 - c. Transfer keluar adalah merupakan pengeluaran uang dari entitas pelaporan ke entitas pelaporan lain, misalnya pengeluaran dana bagi hasil oleh Pemerintah Provinsi kepada Pemerintah Kabupaten/Kota di Wilayah Provinsi Sulawesi Tengah.
 - d. Transfer masuk dicatat sebesar penerimaan uang dari entitas pelaporan ke entitas pelaporan lain.

- e. Transfer keluar dicatat sebesar pengeluaran uang dari entitas pelaporan ke entitas pelaporan lain.
4. Surplus atau Defisit
- a. Surplus adalah selisih lebih antara pendapatan dan belanja selama periode pelaporan
 - b. Defisit adalah selisih kurang antara pendapatan dan belanja selama satu periode pelaporan
 - c. Surplus/Defisit dicatat sebesar selisih lebih/kurang antara pendapatan dan belanja selama periode pelaporan.
5. Pembiayaan
- a. Pembiayaan adalah seluruh transaksi keuangan pemerintah daerah, baik penerimaan maupun pengeluaran, yang perlu atau akan diterima kembali. Dalam penganggaran Pemerintah Daerah terutama dimaksudkan untuk menutup defisit dan atau memanfaatkan surplus anggaran.
 - b. Penerimaan Pembiayaan adalah semua penerimaan Rekening Kas Umum Daerah antara lain berasal dari penerimaan pinjaman, penjualan obligasi pemerintah daerah, hasil privatisasi perusahaan daerah, penerimaan kembali pinjaman yang diberikan kepada pihak ketiga, penjualan investasi permanen lainnya dan pencairan dana cadangan.
 - c. Pengeluaran Pembiayaan adalah semua pengeluaran Rekening Kas Umum Daerah antara lain pemberian pinjaman kepada pihak ketiga, penyertaan modal pemerintah daerah, pembayaran kembali pokok pinjaman dan pembentukan dana cadangan.
 - d. Pembiayaan Netto adalah selisih antara penerimaan pembiayaan setelah dikurangi pengeluaran pembiayaan dalam periode tahun anggaran tertentu.
 - e. Penerimaan pembiayaan diakui pada saat diterima pada Rekening Kas Umum Daerah.
 - f. Akuntansi Penerimaan Pembiayaan dilaksanakan berdasarkan azas bruto yaitu dengan membukukan penerimaan bruto dan tidak mencatat jumlah netto (setelah dikompensasi dengan pengeluaran).
 - g. Pengeluaran Pembiayaan diakui pada saat dikeluarkan dari Rekening Kas Umum Daerah.

- h. Pembiayaan Netto dicatat sebesar selisih lebih/kurang antara penerimaan dan pengeluaran pembiayaan selama satu periode pelaporan.
- 6. Sisa Lebih/Kurang Pembiayaan Anggaran (SiLPA)
 - a. Sisa lebih/kurang pembiayaan anggaran adalah selisih lebih kurang antara realisasi penerimaan dan pengeluaran selama satu periode pelaporan.
 - b. Selisih lebih/kurang antara realisasi Pendapatan dan belanja selama satu periode pelaporan dicatat dalam Pos SiLPA/SiKPA.

4.3.2 Kebijakan Pengukuran Saldo Anggaran Lebih

Laporan Perubahan Saldo Anggaran Lebih menyajikan informasi kenaikan atau penurunan Saldo Anggaran Lebih tahun pelaporan dibandingkan tahun sebelumnya.

4.3.3 Kebijakan Pengukuran Neraca

- 1. Aset Lancar adalah suatu aset yang diharapkan segera untuk dapat direalisasikan atau dimiliki untuk dipakai atau dijual dalam waktu 12 (dua belas) bulan sejak tanggal pelaporan. Aset lancar meliputi kas dan setara kas, investasi jangka pendek, piutang, dan persediaan.
 - a. Kas di Kas Daerah
 - 1) Kas adalah uang tunai dan saldo simpanan di Bank yang setiap saat dapat digunakan untuk membiayai kegiatan pemerintah. Kas di Kas Daerah mencakup kas yang dikuasai, dikelola, dan dibawah tanggungjawab Bendahara Umum Daerah. Terdiri dari saldo rekening Kas Daerah, setara kas seperti surat utang Negara dan deposito kurang dari tiga bulan dan uang tunai di Bendahara Umum Daerah.
 - 2) Kas dicatat sebesar nilai nominal. Kas dalam valuta asing dikonversi menjadi rupiah menggunakan kurs tengah Bank Indonesia pada tanggal 31 Desember. Nilai setara kas ditentukan sebesar nilai nominal deposito atau surat utang negara.
 - 3) Tidak termasuk Kas di Kas Daerah, Perhitungan Pihak Ketiga berupa PPh Pasal 21, iuran bapertarum dan iuran wajib pegawai lainnya yang masih harus disetorkan ke kas negara.
 - 4) Rincian Kas di Kas Daerah diungkapkan dalam Catatan atas Laporan Keuangan.

b. Kas di Bendahara Penerimaan

- 1) Kas di Bendahara Penerimaan mencakup seluruh kas, baik saldo rekening di bank dan uang tunai, yang berada di bawah tanggung jawab Bendahara Penerimaan. Kas tersebut berasal dari pungutan yang sudah diterima oleh Bendahara Penerimaan, yang belum disetorkan ke Kas Daerah.
- 2) Kas dicatat sebesar nilai nominal. Kas dalam valuta asing dikonversi menjadi rupiah menggunakan kurs tengah Bank Indonesia pada tanggal 31 Desember tahun 2022.
- 3) Kas yang ada di Bendahara Penerimaan diklasifikasikan dalam ekuitas sebagai Pendapatan Yang Ditangguhkan.

c. Kas di Bendahara Pengeluaran

- 1) Merupakan kas yang masih dikelola Bendahara Pengeluaran setiap SKPD yang berasal dari sisa uang muka kerja (UP/TU) yang belum disetor ke Kas Daerah per tanggal neraca. Kas di Bendahara Pengeluaran mencakup seluruh saldo rekening Bendahara Pengeluaran, uang logam, uang kertas dan lain-lain kas yang benar-benar ada pada Bendahara Pengeluaran per tanggal neraca.
- 2) Kas dicatat sebesar nilai nominal. Kas dalam valuta asing dikonversi menjadi rupiah menggunakan kurs tengah Bank Indonesia pada tanggal 31 Desember tahun 2022.

d. Kas di BLUD

Kas di BLUD adalah uang tunai dan saldo simpanan di Bank bersumber dari pendapatan retribusi kegiatan Pelayanan Rumah Sakit, yang setiap saat digunakan untuk membiayai kegiatan operasional Badan Layanan Umum Daerah.

e. Kas Lainnya

Kas Lainnya mencakup seluruh kas, baik itu saldo rekening di bank maupun saldo uang tunai yang pengelolaannya diluar mekanisme Kas Daerah dan BLUD serta menjadi tanggung jawab entitas pelaksana teknis.

f. Investasi Jangka pendek

- 1) Investasi jangka pendek adalah investasi yang dapat segera dicairkan dan dimaksudkan untuk dimiliki selama 12 (dua belas) bulan atau kurang. Investasi jangka pendek harus memenuhi karakteristik: dapat

segera diperjualbelikan/ dicairkan, ditujukan dalam rangka manajemen kas, artinya pemerintah daerah dapat menjual investasi tersebut apabila timbul kebutuhan kas dan berisiko rendah.

- 2) Pengeluaran untuk perolehan investasi jangka pendek diakui sebagai pengeluaran kas pemerintah daerah dan tidak dilaporkan sebagai belanja dalam laporan realisasi anggaran. Apabila investasi dalam bentuk surat berharga diperoleh tanpa biaya perolehan, maka investasi dinilai berdasar nilai wajar investasi pada tanggal perolehannya yaitu sebesar harga pasar. Apabila tidak ada nilai wajar, biaya perolehan setara kas yang diserahkan atau nilai wajar aset lain yang diserahkan untuk memperoleh investasi tersebut.

g. Piutang

- 1) Merupakan hak pemerintah daerah untuk menerima pembayaran dari entitas lain termasuk wajib pajak/wajib bayar atas kegiatan yang dilaksanakan pemerintah daerah, mencakup Piutang Pajak dan Retribusi, Piutang Bagi Hasil Pajak dan Bukan Pajak, Bagian Lancar Tagihan Penjualan Angsuran, Bagian Lancar Tuntutan Perbendaharaan dan Ganti Rugi dan Piutang Lainnya.
- 2) Piutang dicatat sebagai aset lancar sebesar nilai jatuh tempo dalam tahun berjalan dan yang akan ditagih dalam 12 (dua belas) bulan ke depan berdasarkan SKTJM atau SKP2PS; dan sebagai aset lainnya terhadap nilai yang akan dilunasi di atas 12 bulan berikutnya.
- 3) Piutang harus disajikan dengan nilai bersih yang dapat direalisasikan (*net realizable value*). Namun Piutang merupakan aset yang mempunyai kemungkinan tidak tertagih. Oleh sebab itu perlu dilakukan penyesuaian nilai piutang atau dengan melakukan estimasi nilai piutang yang tidak tertagih agar nilai aset yang disajikan secara wajar dalam laporan keuangan dan menghindari salah saji material sehingga mempengaruhi keputusan pengguna laporan keuangan.
- 4) Untuk mengestimasi nilai piutang tidak tertagih dapat dilakukan dengan menyusun daftar umur piutang (*aging schedule*). Piutang dalam *aging schedule* dibedakan menurut jenis piutang, baik dalam menetapkan umur maupun penentuan besaran yang akan disisihkan.

Penggolongan Kualitas Piutang dilakukan dengan ketentuan sebagai berikut :

1) Untuk Jenis Penyisihan Piutang Pajak

a) Kualitas lancar;

Kualitas lancar adalah piutang yang belum dilakukan pelunasan sampai dengan tanggal jatuh tempo yang ditetapkan (kurang dari 1 tahun).

b) Kualitas kurang lancar;

Kualitas kurang lancar adalah piutang yang dalam jangka waktu 1 (satu) sampai dengan 2 (dua) tahun belum dilakukan pelunasan.

c) Kualitas diragukan;

Kualitas diragukan adalah piutang yang dalam jangka waktu 2 (dua) tahun sampai dengan 5 (lima) tahun belum dilakukan pelunasan.

d) Kualitas macet.

Kualitas macet adalah piutang yang dalam jangka waktu diatas 5 (lima) tahun belum dilakukan pelunasan.

2) Untuk Jenis Penyisihan Piutang Objek Retribusi

a) Kualitas lancar;

Kualitas lancar adalah piutang yang belum dilakukan pelunasan sampai dengan tanggal jatuh tempo yang ditetapkan (0 sampai dengan 1 bulan).

b) Kualitas kurang lancar;

Kualitas kurang lancar adalah piutang yang dalam jangka waktu 1 (satu) sampai dengan 3 (tiga) bulan belum dilakukan pelunasan.

c) Kualitas diragukan;

Kualitas diragukan adalah piutang yang dalam jangka waktu 3 (tiga) sampai dengan 12 (dua belas) bulan belum dilakukan pelunasan.

d) Kualitas macet.

Kualitas macet adalah piutang yang dalam jangka waktu lebih dari 12 (dua belas) bulan belum dilakukan pelunasan.

3) Untuk Jenis Penyisihan Piutang bukan Pajak dan Retribusi

a) Kualitas lancar;

Kualitas Lancar, apabila belum dilakukan pelunasan sampai dengan tanggal jatuh tempo yang ditetapkan.

b) Kualitas kurang lancar;

Kualitas kurang lancar apabila dalam jangka waktu 1 (satu) bulan terhitung sejak tanggal Surat Tagihan Pertama tidak dilakukan pelunasan.

c) Kualitas diragukan;

Kualitas diragukan apabila dalam jangka waktu 1 (satu) bulan terhitung sejak tanggal Surat Tagihan Kedua tidak dilakukan pelunasan.

d) Kualitas macet.

Kualitas macet apabila dalam jangka waktu 1 (satu) bulan terhitung sejak tanggal Surat Tagihan Ketiga tidak dilakukan pelunasan.

Penyisihan Piutang Tidak Tertagih ditetapkan:

- 1) 0,5% (nol koma lima perseratus) dari Piutang yang memiliki kualitas lancar;
 - 2) 10% (sepuluh perseratus) dari Piutang dengan kualitas kurang lancar setelah dikurangi dengan nilai agunan atau nilai barang sitaan;
 - 3) 50% (lima puluh perseratus) dari Piutang dengan kualitas diragukan setelah dikurangi dengan nilai agunan atau nilai barang sitaan; dan
 - 4) 100% (seratus perseratus) dari Piutang dengan kualitas macet setelah dikurangi dengan nilai agunan atau nilai barang sitaan.
- h. Beban Dibayar dimuka
- 1) Beban dibayar dimuka adalah suatu transaksi pengeluaran kas untuk membayar suatu beban yang belum menjadi kewajiban sehingga menimbulkan hak tagih bagi pemerintah daerah.
 - 2) Beban dibayar dimuka diakui pada saat kas dikeluarkan namun belum menimbulkan kewajiban.
 - 3) Pengukuran beban dibayar dimuka dilakukan berdasarkan jumlah kas yang dikeluarkan/ dibayarkan.
 - 4) Perhitungan jatuh tempo beban dibayar dimuka dihitung berdasarkan:

- a) Jika jatuh tempo terhitung mulai tanggal 1 s.d 15 bulan berjalan maka perhitungan beban dibayar dimuka di mulai dibulan berkenaan.
 - b) Jika jatuh tempo terhitung diatas tanggal 15 bulan berjalan maka perhitungan beban dibayar dimuka di mulai dibulan berikutnya.
- i. Persediaan
 - 1) Persediaan adalah aset lancar dalam bentuk barang atau perlengkapan yang dimaksudkan untuk mendukung kegiatan operasional pemerintah, dan barang-barang yang dimaksudkan untuk dijual dan/atau diserahkan dalam rangka pelayanan kepada masyarakat.
 - 2) Persediaan diakui pada saat potensi manfaat ekonomi masa depan diperoleh pemerintah daerah dan mempunyai nilai atau biaya yang dapat diukur dengan andal. Persediaan diakui pada saat diterima atau hak kepemilikannya dan atau penguasaannya berpindah.
 - 3) Pada akhir periode akuntansi, persediaan dicatat berdasarkan hasil inventarisasi fisik.
 - 4) Persediaan dengan kondisi rusak atau usang tidak dilaporkan dalam neraca, tetapi diungkapkan dalam Catatan atas Laporan Keuangan.
- 2. Aset Non Lancar diklasifikasikan meliputi investasi jangka panjang, aset tetap, dana cadangan, dan aset lainnya. Investasi jangka panjang dibagi atas Investasi Permanen dan Investasi Non permanen.
 - a. Investasi Permanen
 - 1) Investasi Permanen adalah investasi jangka panjang yang dimaksudkan untuk dimiliki secara berkelanjutan. Investasi Permanen tidak dimaksudkan untuk diperjualbelikan tetapi untuk mendapatkan deviden dan atau pengaruh yang signifikan dalam jangka panjang dan/atau menjaga hubungan kelembagaan. Bentuk investasi permanen antara lain: penyertaan modal pemerintah daerah pada perusahaan daerah, lembaga keuangan, atau badan hukum lainnya, investasi permanen lainnya yaitu jenis investasi permanen yang tidak tercakup di atas.
 - 2) Investasi Permanen Lainnya dinilai berdasarkan harga perolehan termasuk biaya tambahan lainnya yang terjadi untuk memperoleh kepemilikan yang sah atas investasi tersebut.
 - b. Investasi Non Permanen

- 1) Investasi Non permanen adalah investasi jangka panjang yang tidak termasuk dalam investasi permanen, dimaksudkan untuk dimiliki secara tidak berkelanjutan, artinya kepemilikan investasi yang berjangka waktu lebih dari 12 bulan, dimaksudkan untuk tidak dimiliki terus menerus atau ada niat untuk memperjualbelikannya atau menarik kembali. Bentuk investasi non permanen antara lain: investasi dalam dana bergulir, investasi dalam obligasi, dan investasi dalam penyertaan modal pada proyek pembangunan.
- 2) Investasi dalam bentuk dana bergulir dinilai sejumlah nilai bersih yang dapat direalisasikan (*net realizable value*), yaitu sebesar nilai kas yang dipegang ditambah saldo yang bisa ditagih. Investasi dalam obligasi dinilai sebesar nilai nominal obligasi. Investasi dalam penyertaan modal pada proyek pembangunan dinilai sebesar biaya pembangunan termasuk biaya yang dikeluarkan untuk perencanaan dan biaya lain yang dikeluarkan dalam rangka penyelesaian proyek sampai proyek tersebut diserahkan kepada pihak ketiga.

3. Aset Tetap

- a. Aset Tetap adalah aset berwujud yang mempunyai masa manfaat lebih dari 12 (dua belas) bulan untuk digunakan dalam kegiatan pemerintah daerah atau dimanfaatkan oleh masyarakat umum. Untuk dapat diakui sebagai aset tetap, suatu aset harus berwujud dan memenuhi kriteria: mempunyai masa manfaat lebih dari 12 (dua belas) bulan, biaya perolehan aset dapat diukur secara andal, tidak dimaksudkan untuk dijual dalam operasi normal entitas dan diperoleh atau dibangun dengan maksud untuk digunakan.
- b. Aset Tetap dinilai dengan biaya perolehan. Apabila penilaian aset tetap dengan menggunakan biaya perolehan tidak memungkinkan maka nilai aset tetap didasarkan pada nilai wajar pada saat perolehan.
- c. Biaya perolehan aset tetap yang dibangun dengan cara swakelola meliputi biaya langsung untuk tenaga kerja, bahan baku, dan biaya tidak langsung termasuk biaya perencanaan dan pengawasan, perlengkapan, tenaga listrik, sewa peralatan, dan semua biaya lainnya yang terjadi berkenaan dengan pembangunan aset tetap tersebut.

- d. Jika penyelesaian pengerjaan suatu aset tetap melebihi dan/atau melewati satu periode tahun anggaran, maka aset tetap yang belum selesai tersebut digolongkan dan dilaporkan sebagai konstruksi dalam pengerjaan sampai dengan aset tersebut selesai dan siap dipakai. Konstruksi dalam pengerjaan dicatat dengan biaya perolehan.
- e. Pengeluaran setelah perolehan awal suatu aset tetap yang memperpanjang masa manfaat atau yang kemungkinan besar memberi manfaat ekonomi di masa yang akan datang dalam bentuk kapasitas, mutu produksi, atau peningkatan standar kinerja, harus ditambahkan (dikapitalisasi) pada nilai tercatat aset yang bersangkutan.
- f. Penyusutan adalah alokasi yang sistematis atas nilai suatu aset tetap yang dapat disusutkan (*depreciable assets*) selama masa manfaat aset yang bersangkutan.
- g. Akumulasi penyusutan (*accumulated depreciation*) adalah bagian dari biaya perolehan aset tetap yang dialokasikan ke penyusutan sejak aset tersebut diperoleh. Akumulasi penyusutan aset tetap merupakan akun kontra aset tetap yang berhubungan.
- h. Penyusutan aset tetap diakui dengan nilai penyusutan untuk masing-masing periode dan diakui sebagai pengurang nilai tercatat aset tetap dalam neraca dan beban penyusutan dalam laporan operasional.
- i. Aset Tetap Lainnya berupa hewan, tanaman, buku perpustakaan tidak dilakukan penyusutan secara periodik, melainkan diterapkan penghapusan pada saat aset tetap lainnya tersebut sudah tidak dapat digunakan atau mati.
- j. Masa manfaat adalah Periode suatu aset diharapkan digunakan untuk aktivitas pemerintahan dan/atau pelayanan publik; atau Jumlah produksi atau unit serupa yang diharapkan diperoleh dari aset untuk aktivitas pemerintahan dan/atau pelayanan publik.

Masa manfaat aset tetap ditetapkan sebagaimana terlihat pada tabel di bawah ini:

Tabel 4.1
Masa Manfaat Aset Tetap

| Kodifikasi | | | | Uraian | Masa Manfaat (Tahun) |
|------------|---|---|--|---------------------|----------------------|
| 1 | 3 | | | ASET TETAP | |
| 1 | 3 | 2 | | Peralatan dan Mesin | |

| Kodifikasi | | | | | Uraian | Masa Manfaat (Tahun) |
|------------|---|---|---|---|--------------------------------------------------------------|----------------------|
| 1 | 3 | 2 | 1 | | Alat Besar | |
| 1 | 3 | 2 | 1 | 1 | Alat-Alat Besar Darat | 10 |
| 1 | 3 | 2 | 1 | 2 | Alat-Alat Besar Apung | 8 |
| 1 | 3 | 2 | 1 | 3 | Alat-alat Bantu | 7 |
| 1 | 3 | 2 | 2 | | Alat Angkutan | |
| 1 | 3 | 2 | 2 | 1 | Alat Angkutan Darat Bermotor | 7 |
| 1 | 3 | 2 | 2 | 2 | Alat Angkutan Berat Tak Bermotor | 2 |
| 1 | 3 | 2 | 2 | 3 | Alat Angkut Apung Bermotor | 10 |
| 1 | 3 | 2 | 2 | 4 | Alat Angkut Apung Tak Bermotor | 3 |
| 1 | 3 | 2 | 2 | 5 | Alat Angkut Bermotor Udara | 20 |
| 1 | 3 | 2 | 3 | | Alat Bengkel dan Alat Ukur | |
| 1 | 3 | 2 | 3 | 1 | Alat Bengkel Bermesin | 10 |
| 1 | 3 | 2 | 3 | 2 | Alat Bengkel Tak Bermesin | 5 |
| 1 | 3 | 2 | 3 | 3 | Alat Ukur | 5 |
| 1 | 3 | 2 | 4 | | Alat Pertanian | |
| 1 | 3 | 2 | 4 | 1 | Alat Pengolahan Pertanian | 4 |
| 1 | 3 | 2 | 4 | 2 | Alat Pemeliharaan Tanaman/Alat Penyimpan Pertanian | 4 |
| 1 | 3 | 2 | 5 | | Alat Kantor dan Rumah Tangga | |
| 1 | 3 | 2 | 5 | 1 | Alat Kantor | 5 |
| 1 | 3 | 2 | 5 | 2 | Alat Rumah Tangga | 5 |
| 1 | 3 | 2 | 5 | 3 | Meja Dan Kursi Kerja/Rapat Pejabat | 5 |
| 1 | 3 | 2 | 6 | | Alat Studi, Komunikasi dan Pemancar | |
| 1 | 3 | 2 | 6 | 1 | Alat Studio | 5 |
| 1 | 3 | 2 | 6 | 2 | Alat Komunikasi | 5 |
| 1 | 3 | 2 | 6 | 3 | Peralatan Pemancar | 10 |
| 1 | 3 | 2 | 6 | 4 | Peralatan Komunikasi Navigasi | 20 |
| 1 | 3 | 2 | 7 | | Alat Kedokteran dan Kesehatan | |
| 1 | 3 | 2 | 7 | 1 | Alat Kedokteran | 5 |
| 1 | 3 | 2 | 7 | 2 | Alat Kesehatan Umum | 5 |
| 1 | 3 | 2 | 8 | | Alat Laboratorium | |
| 1 | 3 | 2 | 8 | 1 | Unit Alat Laboratorium | 8 |
| 1 | 3 | 2 | 8 | 2 | Unit Alat Laboratorium Kimia Nuklir | 15 |
| 1 | 3 | 2 | 8 | 3 | Alat Peraga/Praktek Sekolah | 10 |
| 1 | 3 | 2 | 8 | 4 | Alat Laboratorium Fisika Nuklir / Elektronika | 15 |
| 1 | 3 | 2 | 8 | 5 | Alat Proteksi Radiasi / Proteksi Lingkungan | 10 |
| 1 | 3 | 2 | 8 | 6 | Radiation Application and Non Destructive Testing Laboratory | 10 |

| Kodifikasi | | | | | Uraian | Masa Manfaat (Tahun) |
|------------|----------|----------|-----------|---|------------------------------------------------------------|----------------------|
| | | | | | (BATAM) | |
| 1 | 3 | 2 | 8 | 7 | Alat Laboratorium Lingkungan Hidup | 7 |
| 1 | 3 | 2 | 8 | 8 | Peralatan Laboratorium Hidrodinamika | 15 |
| 1 | 3 | 2 | 8 | 9 | Alat Laboratorium Standarisasi Kalibrasi dan Instrumentasi | 10 |
| 1 | 3 | 2 | 9 | | Alat Persenjatan | |
| 1 | 3 | 2 | 9 | 1 | Senjata Api | 10 |
| 1 | 3 | 2 | 9 | 2 | Persenjataan Non Senjata Api | 3 |
| 1 | 3 | 2 | 9 | 3 | Senjata Sinar | 5 |
| 1 | 3 | 2 | 9 | 4 | Alat Khusus Kepolisian | 5 |
| 1 | 3 | 2 | 10 | | Komputer | |
| 1 | 3 | 2 | 10 | 1 | Komputer Unit | 4 |
| 1 | 3 | 2 | 10 | 2 | Peralatan Komputer | 4 |
| 1 | 3 | 2 | 11 | | Alat Eksplorasi | |
| 1 | 3 | 2 | 11 | 1 | Alat Eksplorasi Topografi | 5 |
| 1 | 3 | 2 | 11 | 2 | Alat Eksplorasi Geofisika | 10 |
| 1 | 3 | 2 | 12 | | Alat Pengeboran | |
| 1 | 3 | 2 | 12 | 1 | Alat Pengeboran Mesin | 15 |
| 1 | 3 | 2 | 12 | 2 | Alat Pengeboran Non Mesin | 5 |
| 1 | 3 | 2 | 13 | | Alat Produksi, Pengolahan dan Pemurnian | |
| 1 | 3 | 2 | 13 | 1 | Sumur | 5 |
| 1 | 3 | 2 | 13 | 2 | Produksi | 5 |
| 1 | 3 | 2 | 13 | 3 | Pengolahan dan Pemurnian | 15 |
| 1 | 3 | 2 | 14 | | Alat Bantu Eksplorasi | |
| 1 | 3 | 2 | 14 | 1 | Alat Bantu Eksplorasi | 15 |
| 1 | 3 | 2 | 14 | 2 | Alat Bantu Produksi | 15 |
| 1 | 3 | 2 | 15 | | Alat Keselamatan Kerja | |
| 1 | 3 | 2 | 15 | 1 | Alat Deteksi | 5 |
| 1 | 3 | 2 | 15 | 2 | Alat Pelindung | 5 |
| 1 | 3 | 2 | 15 | 3 | Alat SAR | 5 |
| 1 | 3 | 2 | 15 | 4 | Alat Kerja Penerbangan | 15 |
| 1 | 3 | 2 | 16 | | Alat Peraga | |
| 1 | 3 | 2 | 16 | 1 | Alat Peraga Pelatihan dan Percontohan | 10 |
| 1 | 3 | 2 | 17 | | Peralatan Proses/Produksi | |
| 1 | 3 | 2 | 17 | 1 | Unit Peralatan Proses/Produksi | 10 |
| 1 | 3 | 2 | 18 | | Rambu-Rambu | |
| 1 | 3 | 2 | 18 | 1 | Rambu-Rambu Lalu Lintas Darat | 10 |
| 1 | 3 | 2 | 18 | 2 | Rambu-Rambu Lalu Lintas Udara | 10 |
| 1 | 3 | 2 | 18 | 3 | Rambu-Rambu Lalu Lintas Laut | 10 |
| 1 | 3 | 2 | 19 | | Peralatan Olahraga | |

| Kodifikasi | | | | | Uraian | Masa Manfaat (Tahun) |
|------------|---|---|----|----|----------------------------------------------------------|----------------------|
| 1 | 3 | 2 | 19 | 1 | Peralatan Olahraga | 5 |
| 1 | 3 | 3 | | | Gedung dan Bangunan | |
| 1 | 3 | 3 | 1 | | Bangunan Gedung | |
| 1 | 3 | 3 | 1 | 1 | Bangunan Gedung Tempat Kerja | 50 |
| 1 | 3 | 3 | 1 | 2 | Bangunan Gedung Tempat Tinggal | 50 |
| 1 | 3 | 3 | 2 | | Monumen | |
| 1 | 3 | 3 | 2 | 1 | Candi/Tugu Peringatan/Prasasti | 50 |
| 1 | 3 | 3 | 3 | | Bangunan Menara | |
| 1 | 3 | 3 | 3 | | Bangunan Menara Perambuan | 40 |
| 1 | 3 | 3 | 4 | | Tugu Titik Kontrol/Pasti | |
| 1 | 3 | 3 | 4 | 1 | Tugu/Tanda Batas | 50 |
| 1 | 3 | 4 | | | Jalan, Irigasi, dan Jaringan | |
| 1 | 3 | 4 | 1 | | Jalan dan Jembatan | |
| 1 | 3 | 4 | 1 | 1 | Jalan | 10 |
| 1 | 3 | 4 | 1 | 2 | Jembatan | 50 |
| 1 | 3 | 4 | 2 | | Bangunan Air | |
| 1 | 3 | 4 | 2 | 1 | Bangunan Air Irigasi | 50 |
| 1 | 3 | 4 | 2 | 2 | Bangunan Air Pasang Surut | 50 |
| 1 | 3 | 4 | 2 | 3 | Bangunan Pengembangan Rawa dan Polder | 25 |
| 1 | 3 | 4 | 2 | 4 | Bangunan Pengaman Sungai dan Penanggulangan Bencana Alam | 10 |
| 1 | 3 | 4 | 2 | 5 | Bangunan Pengembangan Sumber Air dan Air Tanah | 30 |
| 1 | 3 | 4 | 2 | 6 | Bangunan Air Bersih/Baku | 40 |
| 1 | 3 | 4 | 2 | 7 | Bangunan Air Kotor | 40 |
| 1 | 3 | 4 | 3 | | Instalasi | |
| 1 | 3 | 4 | 3 | 1 | Instalasi Air Bersih/ Air Baku | 30 |
| 1 | 3 | 4 | 3 | 2 | Instalasi Air Kotor | 30 |
| 1 | 3 | 4 | 3 | 3 | Instalasi Pengolahan Sampah | 10 |
| 1 | 3 | 4 | 3 | 4 | Instalasi Pengolahan Bahan Bangunan | 10 |
| 1 | 3 | 4 | 3 | 5 | Instalasi Pembangkit Listrik | 40 |
| 1 | 3 | 4 | 3 | 6 | Instalasi Gardu Listrik | 40 |
| 1 | 3 | 4 | 3 | 7 | Instalasi Pertahanan | 30 |
| 1 | 3 | 4 | 3 | 8 | Instalasi Gas | 30 |
| 1 | 3 | 4 | 3 | 9 | Instalasi Pengaman | 20 |
| 1 | 3 | 4 | 3 | 10 | Instalasi Lain | |
| 1 | 3 | 4 | 4 | | Jaringan | |
| 1 | 3 | 4 | 4 | 1 | Jaringan Air Minum | 30 |
| 1 | 3 | 4 | 4 | 2 | Jaringan Listrik | 40 |
| 1 | 3 | 4 | 4 | 3 | Jaringan Telepon | 20 |
| 1 | 3 | 4 | 4 | 4 | Jaringan Gas | 30 |

| Kodifikasi | | | | | Uraian | Masa Manfaat (Tahun) |
|------------|---|---|---|---|--------------------------------------------|----------------------|
| 1 | 3 | 5 | 7 | | Aset Tetap Dalam Renovasi | |
| 1 | 3 | 5 | 7 | 1 | Peralatan dan Mesin Dalam Renovasi | 5 |
| 1 | 3 | 5 | 7 | 1 | Gedung dan Bangunan Dalam Renovasi | 40 |
| 1 | 3 | 5 | 7 | 1 | Jalan, Irigasi dan Jaringan Dalam Renovasi | 10 |

- k. Perhitungan penyusutan berdasarkan Pendekatan Tahunan, dengan Penyajian Laporan Penyusutan secara semesteran.
 - l. Metode penyusutan yang digunakan adalah metode garis lurus (*straight line method*), dimana metode ini menetapkan tarif penyusutan untuk masing-masing periode dengan jumlah yang sama.
 - m. Metode garis lurus atau *straight line method* adalah metode penyusutan dimana besarnya penyusutan selalu sama dari tiap periode akuntansi selama umur ekonomis dari aset tetap yang bersangkutan. Metode ini dipilih karena metode ini dianggap sebagai metode yang paling mudah dan sederhana.
 - n. Aset tetap yang disusutkan adalah aset tetap selain tanah dan konstruksi dalam pengerjaan.
4. Dana Cadangan
- a. Dana Cadangan adalah dana yang disisihkan untuk menampung kebutuhan dana yang relatif besar yang tidak dapat dipenuhi dalam satu tahun anggaran.
 - b. Pembentukan dan peruntukkan Dana Cadangan diatur dengan Peraturan Daerah tersendiri. Dana Cadangan di nilai sebesar nilai nominal Dana Cadangan yang dibentuk. Jenis dan peruntukkan Dana Cadangan diungkapkan dalam Catatan atas Laporan Keuangan.
5. Aset Lainnya
- a. Aset Tak Berwujud dinilai sebesar nilai perolehan dikurangi dengan biaya-biaya yang tidak dapat di kapitalisasi.
 - b. Tagihan Penjualan Angsuran dinilai sebesar nilai nominal dari kontrak/berita acara penjualan aset yang bersangkutan setelah dikurangi dengan angsuran yang telah dibayarkan oleh pegawai ke kas negara/kas daerah.

- c. Setiap akhir periode akuntansi, tagihan penjualan angsuran yang akan jatuh tempo 12 (dua belas) bulan ke depan, direklasifikasi menjadi akun bagian lancar tagihan penjualan angsuran (aset lancar).
 - d. Reklasifikasi berbagai jenis aset tetap yang telah tercatat pada aset tetap namun karena beberapa hal aset tersebut belum dapat dijelaskan diantaranya aset rusak berat, usulan penghapusan yang belum terbit surat keputusan penghapusan, dan lain-lain maka sementara dipindahkan ke aset lain-lain.
6. Kewajiban meliputi kewajiban jangka pendek dan kewajiban jangka panjang. Klasifikasi kewajiban jangka pendek jika diharapkan dibayar (jatuh tempo pembayaran) dalam waktu 12 bulan setelah tanggal pelaporan. Kewajiban lainnya diklasifikasikan sebagai kewajiban jangka panjang.
- a. Kewajiban Jangka Pendek
 - 1) Suatu kewajiban diklasifikasikan sebagai kewajiban jangka pendek jika diharapkan dalam waktu 12 (dua belas) bulan setelah tanggal pelaporan.
 - 2) Kewajiban ini mencakup: Utang kepada Pihak Ketiga, Utang Bunga, Utang Perhitungan Pihak Ketiga, Pendapatan diterima di muka dan Bagian Lancar Utang Jangka Panjang.
 - 3) Kewajiban diakui pada saat dana pinjaman diterima dan/atau pada saat kewajiban timbul.
 - 4) Kewajiban dicatat sebesar nilai nominal. Kewajiban dalam mata uang asing dijabarkan dan dinyatakan dalam mata uang asing menggunakan kurs tengah bank sentral pada tanggal neraca.
 - 5) Perhitungan jatuh tempo pendapatan diterima di muka dihitung berdasarkan :
 - a) Jika jatuh tempo terhitung mulai tanggal 1 s.d 15 bulan berjalan maka perhitungan pendapatan diterima di muka di mulai dibulan berkenaan.
 - b) Jika jatuh tempo terhitung diatas tanggal 15 bulan berjalan maka perhitungan pendapatan diterima di muka di mulai dibulan berikutnya.
 - b. Kewajiban Jangka Panjang

- 1) Kewajiban Jangka Panjang merupakan kewajiban yang diharapkan akan dibayar kembali atau jatuh tempo dalam waktu lebih dari 12 bulan setelah tanggal neraca.
 - 2) Kewajiban diakui pada saat dana pinjaman diterima dan/atau pada saat kewajiban timbul. Utang kemitraan disajikan pada neraca sebesar dana yang dikeluarkan investor untuk membangun aset tersebut. Apabila pembayaran dilakukan dengan bagi hasil, utang kemitraan disajikan sebesar dana yang dikeluarkan investor setelah dikurangi dengan nilai bagi hasil yang dibayarkan.
 - 3) Klasifikasi ekuitas dana meliputi ekuitas dana lancar (termasuk SiLPA), ekuitas dana investasi, dan ekuitas dana cadangan.
7. Ekuitas adalah kekayaan bersih pemerintah daerah yang merupakan selisih antara aset dan kewajiban pemerintah daerah pada tanggal laporan.
- Saldo ekuitas di Neraca berasal dari saldo akhir ekuitas pada Laporan Perubahan Ekuitas (LPE). Saldo Ekuitas berasal dari Ekuitas awal ditambah (dikurang) oleh Surplus/Defisit LO dan perubahan lainnya seperti koreksi nilai persediaan, selisih evaluasi Aset Tetap, dan lain-lain yang tersaji dalam Laporan Perubahan Ekuitas (LPE).

4.3.4 Kebijakan Pengukuran Laporan Arus Kas

Laporan Arus Kas menyajikan informasi mengenai sumber, penggunaan, perubahan kas selama satu periode akuntansi (tahun 2022), dan saldo kas dan setara kas pada tanggal pelaporan (per 31 Desember 2022), yang diklasifikasikan berdasarkan aktivitas operasi, aktivitas investasi, aktivitas pembiayaan, dan aktivitas non-anggaran.

Laporan Arus Kas menyajikan informasi mengenai sumber, penggunaan, perubahan kas dan setara kas selama satu periode akuntansi, dan saldo kas dan setara kas pada tanggal pelaporan. Laporan Arus Kas menyajikan informasi penerimaan dan pengeluaran kas selama periode tertentu yang diklasifikasikan berdasarkan aktivitas operasi, investasi aset non keuangan, pembiayaan, dan non anggaran. Kebijakan akuntansi terkait Laporan Arus Kas:

1. Laporan Arus Kas harus disajikan dengan menggunakan metode langsung.
2. Jika suatu entitas pelaporan mempunyai surat berharga yang sifatnya sama

dengan persediaan, yang dibeli untuk dijual, maka perolehan dan penjualan surat berharga tersebut diklasifikasikan sebagai aktivitas operasi.

3. Jika entitas pelaporan mengotorisasikan dana untuk kegiatan suatu entitas lain, yang peruntukannya belum jelas apakah sebagai modal kerja, penyertaan modal, atau untuk membiayai aktivitas periode berjalan, maka pemberian dana tersebut harus diklasifikasikan sebagai aktivitas operasi. Kejadian ini dijelaskan dalam Catatan atas Laporan Keuangan.
4. Investasi pemerintah daerah dalam perusahaan daerah dan kemitraan dicatat dengan menggunakan metode biaya, yaitu sebesar nilai perolehannya.

Entitas pelaporan mengungkapkan komponen kas dan setara kas dalam Laporan Arus Kas yang jumlahnya sama dengan pos terkait di Neraca.

4.3.5 Kebijakan Pengukuran Laporan Operasional

Laporan Operasional menyajikan berbagai unsur yakni Pendapatan-LO dan Beban-LO. Pengakuan atas Pendapatan-LO dan Beban-LO berdasarkan *Accrual Basis* dimana mengakui pengaruh transaksi dan peristiwa lainnya pada saat transaksi dan peristiwa itu terjadi, tanpa memperhatikan saat kas atau setara kas diterima atau dibayar.

1. Pendapatan-LO
 - a. Pendapatan-LO adalah hak pemerintah daerah yang diakui sebagai penambah ekuitas dalam periode tahun anggaran yang bersangkutan dan tidak perlu dibayar kembali.
 - b. Pendapatan-LO diklasifikasikan menurut sumber pendapatan. Klasifikasi menurut sumber pendapatan untuk pemerintah daerah dikelompokkan menurut asal dan jenis pendapatan, yaitu pendapatan asli daerah, pendapatan transfer, lain-lain pendapatan yang sah, Pendapatan Non Operasional dan Pos Luar Biasa. Masing-masing pendapatan tersebut diklasifikasikan menurut jenis pendapatan.
 - c. Pendapatan-LO dapat diakui:
 - 1) Pada saat timbulnya hak atas pendapatan;
 - 2) Pada saat pendapatan direalisasi, yaitu adanya aliran masuk sumber daya ekonomi.
 - d. Pendapatan-LO dinilai berdasarkan azas bruto, yaitu dengan membukukan

pendapatan bruto, dan tidak mencatat jumlah nettonya (setelah dikompensasikan dengan beban).

2. Beban-LO

- a. Beban adalah penurunan manfaat ekonomi atau potensi jasa dalam periode pelaporan yang menurunkan Ekuitas, yang dapat berupa pengeluaran atau konsumsi aset atau timbulnya kewajiban yang diakui sebagai pengurang nilai kekayaan bersih. Beban terdiri dari:
 - 1) Beban Operasi
 - 2) Beban Transfer
 - 3) Beban Non Operasional
 - 4) Beban Luar Biasa
- b. Beban dapat diakui pada saat :
 - 1) Timbulnya kewajiban;
 - 2) Terjadinya konsumsi aset; dan
 - 3) Terjadinya penurunan manfaat ekonomi atau potensi jasa.
- c. Beban diukur sesuai dengan:
 - 1) Harga perolehan atas barang/jasa atau nilai nominal atas kewajiban yang timbul, konsumsi aset, dan penurunan manfaat ekonomi atau potensi jasa. Beban diukur dengan menggunakan mata uang rupiah.
 - 2) Menaksir nilai wajar barang/jasa tersebut pada tanggal transaksi jika barang/jasa tersebut tidak diperoleh harga perolehannya.

4.3.6 Kebijakan Pengukuran Laporan Perubahan Ekuitas

1. Laporan Perubahan Ekuitas menyajikan informasi kenaikan atau penurunan ekuitas tahun pelaporan dibandingkan dengan tahun sebelumnya.
2. Saldo Ekuitas berasal dari Ekuitas awal ditambah (dikurang) oleh Surplus/Defisit LO dan perubahan lainnya seperti koreksi nilai persediaan, selisih revaluasi Aset Tetap, dan lain-lain yang tersaji dalam Laporan Perubahan Ekuitas (LPE).

4.4 Penerapan kebijakan akuntansi berkaitan dengan ketentuan yang ada dalam SAP

4.4.1 Koreksi Kesalahan

1. Kesalahan adalah penyajian akun/pos yang secara signifikan tidak sesuai dengan yang seharusnya yang mempengaruhi laporan keuangan periode berjalan atau periode sebelumnya.
2. Koreksi adalah tindakan pembetulan secara akuntansi agar akun/pos yang tersaji dalam laporan keuangan entitas menjadi sesuai dengan yang seharusnya.
3. Koreksi diakui saat ditemukannya kesalahan.
4. Koreksi diukur sesuai dengan nilai kesalahan yang ditemukan.

4.4.2 Penerapan Kebijakan Akuntansi Pemerintah Baru

Dalam periode berjalan, Pemerintah Provinsi Sulawesi Tengah telah menetapkan kebijakan akuntansi baru melalui Peraturan Gubernur Nomor 27 Tahun 2022 Kebijakan Akuntansi Pemerintah Provinsi Sulawesi Tengah dan efektif untuk periode akuntansi yang dimulai pada tanggal 15 Juli 2022. Penyusunan Kebijakan Akuntansi saat ini untuk melaksanakan ketentuan dalam Pasal 3 huruf c Peraturan Menteri Dalam Negeri Nomor 77 Tahun 2020 tentang Pedoman Teknis Pengelolaan Keuangan Daerah, perlu menetapkan Peraturan Gubernur Sulawesi Tengah tentang Kebijakan Akuntansi Pemerintah Daerah.

BAB V

PENJELASAN POS-POS LAPORAN KEUANGAN

5.1 Rincian Dari Penjelasan Masing-masing Pos Laporan Keuangan

Laporan Keuangan Pemerintah Provinsi Sulawesi Tengah disusun untuk menyediakan informasi yang relevan mengenai posisi keuangan dan seluruh transaksi yang dilakukan selama satu periode pelaporan. Laporan keuangan terutama digunakan untuk mengetahui nilai sumber daya ekonomi yang dimanfaatkan untuk melaksanakan kegiatan operasional Pemerintah Provinsi Sulawesi Tengah, menilai kondisi keuangan, mengevaluasi efektivitas dan efisiensi suatu entitas pelaporan dan membantu menentukan ketaatannya terhadap peraturan perundang-undangan.

Laporan Keuangan Pemerintah Provinsi Sulawesi Tengah per 31 Desember 2022 disusun berdasarkan Peraturan Pemerintah Nomor 12 Tahun 2019 Tentang Pengelolaan Keuangan Daerah, Peraturan Menteri Dalam Negeri Nomor 77 Tahun 2020 tentang Pedoman Teknis Pengelolaan Keuangan Daerah dan Permendagri 90 Tahun 2019 tentang tentang Klasifikasi, Kodefikasi, Dan Nomenklatur Perencanaan Pembangunan dan Keuangan Daerah dan regulasi lainnya yang terkait. Penjelasan terkait rincian dari masing-masing pos laporan keuangan terdiri dari:

- a. Penjelasan Pos Laporan Realisasi Anggaran
- b. Penjelasan Pos Laporan Perubahan Saldo Anggaran Lebih
- c. Penjelasan Pos Neraca
- d. Penjelasan Pos Laporan Operasional
- e. Penjelasan Pos Laporan Arus Kas
- f. Penjelasan Pos Laporan Perubahan Ekuitas
- g. Penjelasan Pengungkapan Perbedaan Laporan Operasional dengan Laporan Realisasi Anggaran

5.1.1 Penjelasan Pos Laporan Realisasi Anggaran

Laporan Realisasi Anggaran adalah laporan yang menyajikan ikhtisar sumber, alokasi dan pemakaian sumber daya ekonomi yang dikelola oleh Pemerintah Provinsi Sulawesi Tengah yang menggambarkan perbandingan antara anggaran dengan realisasi keuangan Pemerintah Provinsi Sulawesi Tengah untuk Tahun

Anggaran 2022 yang mencakup unsur-unsur pendapatan, belanja dan pembiayaan. Sedangkan tujuan pelaporan realisasi anggaran adalah memberikan informasi tentang realisasi dan anggaran secara tersanding.

Penyandingan antara anggaran dengan realisasinya menunjukkan tingkat ketercapaian target-target yang telah disepakati antara legislatif dengan eksekutif sesuai dengan peraturan Perundang-undangan, maka berikut ini Pemerintah Provinsi Sulawesi Tengah memberikan penjelasan secara teknis tentang Laporan Realisasi Anggaran menurut Peraturan Menteri Dalam Negeri Nomor 77 Tahun 2020 tentang Pedoman Teknis Pengelolaan Keuangan Daerah, Peraturan Pemerintah Nomor 71 Tahun 2010 tentang Standar Akuntansi Pemerintahan dan Peraturan Menteri Dalam Negeri Nomor 27 Tahun 2021 tentang Pedoman Penyusunan APBD Tahun Anggaran 2022.

Rencana keuangan tahunan Pemerintah Provinsi Sulawesi Tengah TA 2021 ditetapkan dengan Peraturan Daerah Nomor 7 Tahun 2022 tentang Perubahan Anggaran Pendapatan Belanja Daerah Tahun Anggaran 2022. Anggaran dan realisasi APBD TA 2022 adalah sebagai berikut :

Tabel 5.1
Rekapitulasi Realisasi APBD TA 2022 dan 2021

| Uraian | 2022 | | | Realisasi 2021 (Rp) |
|---------------------------------------|----------------------|----------------------|--------|----------------------|
| | Anggaran (Rp) | Realisasi (Rp) | % | |
| Pendapatan Daerah | 4.734.258.150.163,00 | 4.895.740.491.702,45 | 103,41 | 4.695.680.785.551,80 |
| Belanja Daerah | 5.432.996.326.213,00 | 4.825.313.696.427,41 | 88,82 | 4.339.607.807.931,43 |
| Surplus / (Defisit) | (698.738.176.050,00) | 70.406.625.275,04 | 10,08 | 356.172.977.660,37 |
| Pembiayaan Netto | 698.738.176.050,00 | 698.738.176.050,88 | 100,00 | 342.565.200.350,51 |
| Sisa Lebih Pembiayaan Anggaran (SLPA) | 0,00 | 769.145.002.325,92 | - | 698.738.176.050,88 |

Sumber : BPKAD Prov. Sulteng, data diolah

Anggaran Pendapatan dan Belanja Daerah (APBD) TA 2022 menargetkan pendapatan sebesar Rp4.734.258.150.163,00, dengan realisasi sebesar Rp4.895.740.491.702,45 atau mencapai 103,41% dari target. Realisasi Pendapatan Daerah berasal dari Pendapatan Asli Daerah sebesar Rp1.559.706.290.296,45, Pendapatan Transfer sebesar Rp3.319.202.639.678,00 dan Lain-lain Pendapatan yang Sah sebesar Rp16.831.561.728,00.

Anggaran Belanja Daerah sebesar Rp5.432.996.328.213,00, dengan realisasi sebesar Rp4.825.333.666.427,41 atau 88,82%. Belanja daerah TA 2022 mengalami kenaikan sebesar Rp485.825.858.495,98 atau 11,20% dibandingkan dengan realisasi belanja daerah TA 2021 sebesar Rp4.339.507.807.931,43. Kenaikan Belanja Daerah TA 2022 disebabkan karena adanya peningkatan realisasi pada Belanja Operasi, Belanja Modal, dan Belanja Transfer di TA 2022.

Realisasi belanja daerah terdiri dari Belanja Operasi sebesar Rp3.585.101.226.080,89, Belanja Modal sebesar Rp617.282.123.075,52, Belanja Tidak Terduga sebesar Rp56.859.575,00 dan Belanja Transfer sebesar Rp622.893.457.696,00.



Gambar 5.1 Perbandingan Realisasi APBD 2022 dan 2021

Berdasarkan realisasi pendapatan daerah sebesar Rp4.895.740.491.702,45, realisasi belanja daerah sebesar Rp4.825.333.666.427,41 maka terjadi surplus realisasi pada TA 2022 sebesar Rp70.406.825.275,04, di sisi pembiayaan menunjukkan adanya Pembiayaan Netto pada TA 2022 sebesar Rp698.738.178.050,88. Dengan demikian dalam APBD Pemerintah Provinsi Sulawesi Tengah TA 2022 menunjukkan adanya Sisa Lebih Pembiayaan Anggaran (SiLPA) sebesar Rp769.145.003.325,92.

5.1.1.1 Pendapatan Daerah

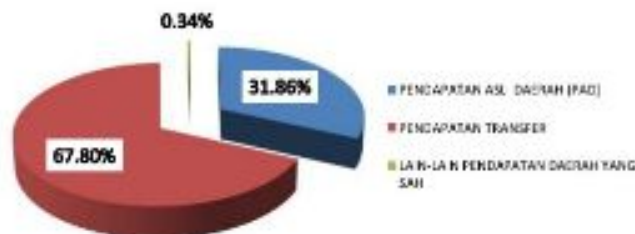
Pendapatan Daerah adalah semua penerimaan rekening Kas Umum Daerah yang menambah ekuitas dana lancar dalam periode TA 2022 yang menjadi hak Pemerintah Provinsi Sulawesi Tengah. Pendapatan Daerah diuraikan sebagai berikut:

Tabel 5.2
Ringkasan Realisasi Pendapatan Tahun 2022 dan 2021

| Uraian | 2022 | | | Realisasi 2021 (Rp) |
|-------------------------------|----------------------|----------------------|--------|----------------------|
| | Anggaran (Rp) | Realisasi (Rp) | % | |
| Pendapatan Asli Daerah | 1.561.939.035.510,00 | 1.559.706.250.295,45 | 99,86 | 1.494.246.273.498,51 |
| Pendapatan Transfer | 3.136.463.381.169,00 | 3.319.202.639.675,00 | 105,83 | 3.149.096.842.573,00 |
| Lain-Lain Pendapatan Yang Sah | 35.855.733.484,00 | 16.831.561.725,00 | 46,94 | 52.337.669.520,29 |
| Jumlah | 4.734.258.150.163,00 | 4.895.740.491.702,45 | 103,41 | 4.695.680.785.591,80 |

Sumber : BPKAD Prov. Sulteng, data diolah

Berdasarkan Peraturan Daerah Nomor 7 Tahun 2022 tentang Perubahan Anggaran Pendapatan Belanja Daerah Tahun Anggaran 2022 ditetapkan bahwa target total pendapatan daerah yang terdiri dari kelompok Pendapatan Asli Daerah, Pendapatan Transfer, Lain-Lain Pendapatan yang Sah adalah sebesar Rp4.734.258.150.163,00 sampai dengan akhir periode tahun anggaran 2022 dapat terealisasi sejumlah Rp4.895.740.491.702,45 atau 103,41%. Jika capaian realisasi pendapatan tahun 2022 tersebut dibandingkan dengan capaian realisasi pendapatan tahun 2021 dengan realisasi mencapai Rp4.695.680.785.591,80 maka terjadi peningkatan sebesar Rp200.059.706.110,65 atau terjadi peningkatan 4,26%. Berikut dapat dilihat kontribusi realisasi jenis pendapatan terhadap total pendapatan Pemerintah Provinsi Sulawesi Tengah tahun 2022.



Gambar 5.2
Kontribusi Jenis Pendapatan Terhadap Total Realisasi Pendapatan Tahun 2022

Berdasarkan grafik di atas, tahun 2022 kontribusi terbesar atas pendapatan adalah Pendapatan Transfer sebesar 67,80% dari total pendapatan. Sedangkan kontribusi terendah atas pendapatan adalah Lain-Lain Pendapatan yang Sah sebesar 0,34%. Pendapatan Asli Daerah memberikan kontribusi sebesar 31,86% terhadap total pendapatan. Untuk jelasnya rincian target dan realisasi per jenis pendapatan pada masing-masing kelompok pendapatan dapat dilihat pada tabel berikut:

Tabel 5.3
Target dan Realisasi Pendapatan Daerah Tahun Anggaran 2022 dan 2021

| Uraian | 2022 | | | Realisasi 2021 (Rp) |
|---------------------------------------------------------------------------|-----------------------------|-----------------------------|---------------|-----------------------------|
| | Anggaran (Rp) | Realisasi (Rp) | % | |
| Pajak Daerah | 1.110.000.000.000,00 | 1.294.028.035.420,28 | 116,58 | 1.074.422.265.409,10 |
| Retribusi Daerah | 14.857.250.000,00 | 13.275.580.510,00 | 89,35 | 10.111.110.345,00 |
| Hasil Pengelolaan Kekayaan Daerah yang Dipisahkan | 157.141.965.602,00 | 36.360.216.835,19 | 23,16 | 32.668.872.740,25 |
| Lain-lain PAD yang Sah | 270.030.819.818,00 | 216.012.454.530,98 | 77,16 | 398.153.965.001,10 |
| Pendapatan Transfer Pemerintah Pusat | 3.136.463.381.160,00 | 3.319.202.630.679,00 | 105,83 | 3.149.056.842.573,00 |
| Pendapatan Hibah | 35.802.733.484,00 | 16.831.961.733,00 | 46,54 | 16.767.305.768,00 |
| Lain-lain Pendapatan Sesuai dengan Ketentuan Peraturan Perundang-Undangan | - | - | - | 30.510.303.752,25 |
| Jumlah | 4.734.238.150.163,00 | 4.895.740.491.702,45 | 103,41 | 4.695.680.780.581,30 |

Sumber : BPKAD Prov. Sulteng, data diolah

Berdasarkan tabel 5.3 dapat dilihat bahwa capaian realisasi pendapatan Provinsi Sulawesi Tengah melampaui dari target yang ditetapkan sebesar 103,41%. Jenis pendapatan pada kelompok Pendapatan Transfer melampaui dari target pendapatan yang telah ditetapkan, sedangkan pada kelompok Pendapatan Asli Daerah, hanya Pajak Daerah yang pencapaian realisasi melampaui target yaitu sebesar 116,58% dari target yang ditetapkan.

5.1.1.1.1 Pendapatan Asli Daerah

| 2022 | 2021 |
|-------------------------|------------------------|
| Rp 1.559.706.290.296,45 | Rp1.494.246.273.498,51 |

Pendapatan Asli Daerah adalah semua penerimaan rekening Kas Umum Daerah yang menambah ekuitas dana lancar. Dalam periode tahun anggaran 2022 yang menjadi hak Pemerintah Provinsi Sulawesi Tengah berdasarkan kewenangannya adalah Pajak Daerah, Retribusi Daerah, Hasil Pengelolaan Kekayaan Daerah yang

Dipisahkan dan Lain-lain Pendapatan Asli Daerah yang Sah. Dengan rincian sebagai berikut:

Tabel 5.4
Realisasi Pendapatan Asli Daerah Tahun 2022 dan 2021

| Uraian | 2022 | | | Realisasi 2021 (Rp) |
|---------------------------------------------------|-----------------------------|-----------------------------|--------------|-----------------------------|
| | Anggaran (Rp) | Realisasi (Rp) | % | |
| Pajak Daerah | 1.110.000.000.000,00 | 1.294.028.035.420,28 | 116,58 | 1.074.422.295.409,10 |
| Retribusi Daerah | 14.857.250.000,00 | 13.275.580.510,00 | 89,35 | 19.111.110.345,00 |
| Hasil Pengelolaan Kekayaan Daerah yang Dipisahkan | 157.141.965.602,00 | 36.390.219.835,18 | 23,16 | 32.558.872.743,25 |
| Lain-lain PAD yang Sah | 279.939.819.818,00 | 216.612.454.530,38 | 77,16 | 368.153.995.001,12 |
| Jumlah | 1.561.939.035.510,00 | 1.559.708.290.296,45 | 99,86 | 1.494.246.273.498,51 |

Sumber : BPKAD Prov. Sulteng, data diolah

5.1.1.1.1 Pendapatan Pajak Daerah – LRA

| 2022 | 2021 |
|------------------------|------------------------|
| Rp1.294.028.035.420,28 | Rp1.074.422.295.409,10 |

Pajak Provinsi Sulawesi Tengah dianggarkan sebesar Rp1.110.000.000.000,00 dengan realisasi sebesar Rp1.294.028.035.420,28 atau mencapai 116,58%. Jika dibandingkan dengan realisasi tahun 2021, Pajak Daerah meningkat sebesar Rp219.605.740.011,18 atau sebesar 20,44% dari nilai realisasi tahun 2021 sebesar Rp1.074.422.295.409,10. Rincian realisasi Pajak Daerah adalah sebagai berikut:

Tabel 5.5
Realisasi Rincian Pajak Daerah Tahun 2022 dan 2021

| Uraian | 2022 | | % | Realisasi 2021 (Rp) |
|-------------------------------------------|-----------------------------|-----------------------------|---------------|-----------------------------|
| | Anggaran (Rp) | Realisasi (Rp) | | |
| Pajak Kendaraan Bermotor (PKB) | 280.000.000.000,00 | 336.914.102.555,00 | 120,33 | 269.269.434.921,00 |
| Bea Balik Nama Kendaraan Bermotor (BBNKB) | 324.589.000.000,00 | 365.355.913.100,00 | 112,56 | 311.856.952.750,00 |
| Pajak Bahan Bakar Kendaraan Bermotor | 279.000.000.000,00 | 344.429.036.825,00 | 123,45 | 273.913.070.393,00 |
| Pajak Air Permukaan | 15.000.000.000,00 | 23.097.367.102,28 | 153,98 | 13.132.998.903,10 |
| Pajak Rokok | 211.411.000.000,00 | 224.231.615.838,00 | 106,06 | 206.249.838.442,00 |
| JUMLAH | 1.110.000.000.000,00 | 1.294.028.035.420,28 | 116,58 | 1.074.422.295.409,10 |

Sumber : BPKAD Prov. Sulteng, data diolah

Berdasarkan tabel 5.5 diketahui bahwa dari 5 (lima) jenis pajak daerah keseluruhannya mencapai bahkan melebihi dari anggaran pendapatan yang ditetapkan. Rincian objek dari masing-masing jenis pajak sebagai berikut :

- 1) Pajak Kendaraan Bermotor (PKB) dengan realisasi sebesar Rp336.914.102.555,00 atau 120,33% dari target yang telah ditetapkan dalam APBD 2022 sebesar Rp280.000.000.000,00. Jika capaian pendapatan tahun 2022 dibandingkan dengan realisasi tahun 2021 sebesar Rp269.269.434.921,00 maka terjadi kenaikan realisasi sebesar Rp67.644.667.634,00 atau sebesar 25,12%. Pemungutan PKB dapat dirinci berdasarkan objek penerimaannya, sebagai berikut:

Tabel 5.6
Realisasi Rincian Pajak Kendaraan Bermotor Tahun 2022 dan 2021

| Uraian | 2022 | | % | Realisasi 2021 (Rp) |
|---------------------------------------------|---------------------------|---------------------------|---------------|---------------------------|
| | Anggaran (Rp) | Realisasi (Rp) | | |
| PKB-Mobil Penumpang-Sedan | 1.901.918.988,00 | 2.774.385.900,00 | 145,87 | 1.821.487.108,00 |
| PKB-Mobil Penumpang-Jeep | 14.383.160.000,00 | 17.175.235.700,00 | 119,44 | 13.826.480.063,00 |
| PKB-Mobil Penumpang-Minitus | 129.077.280.000,00 | 158.652.441.200,00 | 122,91 | 124.968.677.300,00 |
| PKB-Mobil Bus-Microbus | 706.920.000,00 | 736.602.700,00 | 104,20 | 681.649.800,00 |
| PKB-Mobil Bus-Bus | 48.320.000,00 | 207.345.900,00 | 429,12 | 32.283.800,00 |
| PKB-Mobil Barang/Beban-Pick Up | 33.595.054.000,00 | 35.185.282.255,00 | 106,65 | 32.355.377.150,00 |
| PKB-Mobil Barang/Beban-Light Truck | 22.349.443.000,00 | 27.305.980.900,00 | 122,18 | 21.520.745.600,00 |
| PKB-Mobil Barang/Beban-Truck | 4.909.750.000,00 | 6.728.580.800,00 | 137,05 | 4.697.843.900,00 |
| PKB-Mobil Barang/Beban-Blind Van | 334.665.000,00 | 440.310.100,00 | 131,57 | 28.051.300,00 |
| PKB-Sepeda Motor-Sepeda Motor Roda Dua | 72.591.553.012,00 | 83.585.070.400,00 | 115,15 | 69.800.546.500,00 |
| PKB-Sepeda Motor-Sepeda Motor Roda Tiga | 101.936.000,00 | 110.860.700,00 | 108,76 | 109.792.900,00 |
| PKB-Kendaraan Khusus Alat Berat/Kilat Besar | - | - | - | 16.499.500,00 |
| Jumlah | 280.000.000.000,00 | 336.914.102.555,00 | 120,33 | 269.269.434.921,00 |

Sumber : BPKAD Prov. Sulawesi Tengah, data diolah

- 2) Bea Balik Nama Kendaraan Bermotor (BBN-KB) dengan realisasi sebesar Rp 365.355.913.100,00 atau 112,56% dari target yang ditetapkan tahun 2022 sebesar Rp324.589.000.000,00. Jika capaian pendapatan tahun 2022 dibandingkan dengan realisasi tahun 2021 sebesar Rp311.856.952.750,00 maka terjadi kenaikan realisasi sebesar Rp53.498.960.350,00 atau sebesar 17,15%. Pemungutan BBNKB dapat dirinci berdasarkan objek penerimaannya, sebagai berikut:

Tabel 5.7
Realisasi Rincian Balik Nama Kendaraan Bermotor (BBN-KB)
Tahun 2022 dan 2021

| Uraian | 2022 | | % | Realisasi 2021 (Rp) |
|-------------------------------------------|---------------------------|---------------------------|---------------|---------------------------|
| | Anggaran (Rp) | Realisasi (Rp) | | |
| BBNKB-Mobil Penumpang-Sedan | 38.125.000,00 | 418.277.500,00 | 1.081,95 | 95.807.400,00 |
| BBNKB-Mobil Penumpang-Jeep | 14.255.931.000,00 | 17.244.415.000,00 | 120,96 | 13.680.130.000,00 |
| BBNKB-Mobil Penumpang-Minibus | 119.704.912.000,00 | 125.372.388.000,00 | 110,43 | 115.150.962.500,00 |
| BBNKB-Mobil Bus-Microbus | 754.824.000,00 | 605.708.000,00 | 80,77 | 710.059.000,00 |
| BBNKB-Mobil Bus-Bus | 14.587.000,00 | 10.681.500,00 | 484,55 | 17.487.500,00 |
| BBNKB-Mobil Barang/Sebar-Pick Up | 39.900.912.000,00 | 45.382.810.000,00 | 114,79 | 38.497.368.000,00 |
| BBNKB-Mobil Barang/Sebar-Light Truck | 12.602.082.000,00 | 14.568.074.000,00 | 115,84 | 12.137.658.050,00 |
| BBNKB-Mobil Barang/Sebar-Truck | 6.015.228.000,00 | 5.911.827.000,00 | 98,28 | 5.575.968.000,00 |
| BBNKB-Mobil Barang/Sebar-Blind'van | 207.420.000,00 | 367.525.000,00 | 181,85 | 3.220.000,00 |
| BBNKB-Sepeda Motor-Sepeda Motor Roda Dua | 130.667.419.000,00 | 140.161.483.000,00 | 107,26 | 125.541.909.300,00 |
| BBNKB-Sepeda Motor-Sepeda Motor Roda Tiga | 427.560.000,00 | 762.188.000,00 | 182,48 | 411.291.000,00 |
| BBNKB-Kendaraan Khusus Alat Beral | - | - | - | 35.000.000,00 |
| Jumlah | 324.589.000.000,00 | 365.355.913.100,00 | 112,56 | 311.856.952.750,00 |

Sumber : BPKAD Prov. Sulteng, data diolah.

- 3) Pajak Bahan Bakar Kendaraan Bermotor (PBB-KB) dengan realisasi sebesar Rp344.429.036.825,00 atau 123,45% dari target yang ditetapkan dalam APBD tahun 2022 sebesar Rp279.000.000.000,00. Jika capaian pendapatan tahun 2022 dibandingkan dengan realisasi tahun 2021 sebesar Rp273.913.070.393,00 maka terjadi kenaikan realisasi sebesar Rp70.515.966.432,00 atau sebesar 25,74%. Pemungutan PBBKB dapat dirinci berdasarkan objek penerimaannya, sebagai berikut:

Tabel 5.8
Rincian Jenis Pajak Bahan Bakar – Kendaraan Bermotor Tahun 2022 dan 2021

| Uraian | 2022 | | % | Realisasi 2021 (Rp) |
|---------------------------|---------------------------|---------------------------|---------------|---------------------------|
| | Anggaran (Rp) | Realisasi (Rp) | | |
| PBBKB-Bahan Bakar Bensin | 0 | 189.448.305.694,00 | - | 18.405.644.556,00 |
| PBBKB-Bahan Bakar Solar | 3.019.395.820,00 | 154.980.731.131,00 | 5.132,84 | 76.813.286.469,00 |
| PBBKB-Bahan Bakar Lainnya | 275.980.604.180,00 | 0,00 | - | 178.693.139.328,00 |
| Jumlah | 279.000.000.000,00 | 344.429.036.825,00 | 123,45 | 273.913.070.393,00 |

Sumber : BPKAD Prov. Sulteng, data diolah.

Realisasi PBBKB Bahan Bakar Bensin merupakan penerimaan Pajak Bahan Bakar Premium, Pertalite, Pertamax dan Dexlite sedangkan PBBKB-Bahan Bakar Solar Realisasi Pajak Bahan Bakar Solar.

- 4) Pajak Air Permukaan (PAP) terealisasi sebesar Rp23.097.367.102,28 atau 153,98% dari target APBD 2022 sebesar Rp15.000.000.000,00. Jika capaian pendapatan tahun 2022 dibandingkan dengan realisasi tahun 2021 sebesar Rp13.132.998.903,10 maka terjadi kenaikan realisasi sebesar Rp9.964.368.199,18 atau 75,87%.
- 5) Pajak Rokok terealisasi sebesar Rp224.231.615.838,00 atau 106,06% dari target APBD 2022 sebesar Rp211.411.000.000,00. Jika capaian pendapatan tahun 2022 dibandingkan dengan realisasi tahun 2021 sebesar Rp206.249.838.442,00 maka terjadi kenaikan realisasi sebesar Rp17.981.777.396,00 atau 8,72%.

5.1.1.1.2 Pendapatan Retribusi Daerah

2022
Rp13.275.580.510,00

2021
Rp19.111.110.345,00

Retribusi daerah dianggarkan sebesar Rp14.857.250.000,00 dengan realisasi sebesar Rp13.275.580.510,00 atau kurang sejumlah Rp1.581.669.490,00 atau 89,35% dari anggaran. Jika dibandingkan dengan realisasi tahun 2021, retribusi daerah menurun sebesar Rp5.835.529.835,00 atau sebesar 30,53% dari realisasi tahun 2021 sebesar Rp19.111.110.345,00. Berikut rincian retribusi daerah:

Tabel 5.9
Realisasi Retribusi Daerah Tahun 2022 dan 2021

| Uraian | 2022 | | % | Realisasi 2021 (Rp) |
|-----------------------------------------------------------------|--------------------------|--------------------------|--------------|--------------------------|
| | Anggaran (Rp) | Realisasi (Rp) | | |
| Retribusi Pelayanan Kesehatan | 1.500.000.000,00 | 1.100.953.000,00 | 73,40 | 3.600.000,00 |
| Retribusi Penggantian Biaya Cetak Peta | 5.000.000,00 | 1.850.000,00 | 37,00 | 750.000,00 |
| Retribusi Pemakaian Keayaan Daerah | 3.328.050.000,00 | 4.212.384.200,00 | 126,57 | 3.460.028.270,00 |
| Retribusi Terminal | 43.000.000,00 | 31.762.000,00 | 73,87 | 31.155.000,00 |
| Retribusi Pelayanan Kepelabuhanan | 3.483.450.000,00 | 3.504.367.300,00 | 100,60 | 2.900.021.000,00 |
| Retribusi Penyeberangan di Air | 300.000.000,00 | 385.372.985,00 | 128,46 | 201.635.090,00 |
| Retribusi Penjualan Produk Usaha Daerah | 3.033.700.000,00 | 2.507.488.775,00 | 82,64 | 2.678.847.485,00 |
| Retribusi lain Trayek untuk Menyediakan Pelayanan Angkutan Umum | 15.000.000,00 | 11.700.000,00 | 78,00 | 20.125.000,00 |
| Retribusi lain Usaha Perikanan | 2.149.050.000,00 | 1.119.702.250,00 | 52,10 | 8.514.783.500,00 |
| Retribusi Perpanjangan lain Mendorong Tenaga Kerja Asing (JMTA) | 1.000.000.000,00 | 0,00 | 0,00 | 1.300.155.000,00 |
| Jumlah | 14.857.250.000,00 | 13.275.580.510,00 | 89,35 | 19.111.110.345,00 |

Sumber : BPKAD Prov. Sulawesi Tengah, data diolah.

Tabel 5.9 menjelaskan bahwa capaian retribusi daerah TA 2022 tidak mencapai dari target yang di tetapkan. Tidak tercapainya realisasi retribusi daerah dari target yang telah ditetapkan dipengaruhi oleh :

(a). **Retribusi Pelayanan Kesehatan**

Retribusi Pelayanan Kesehatan terealisasi sebesar Rp1.100.953.000,00 atau sebesar 73,40% dari yang dianggarkan sebesar Rp1.500.000.000,00. Walaupun realisasi tahun 2022 tidak mencapai target yang telah ditetapkan, tetapi jika dibandingkan dengan realisasi tahun 2021, realisasi Retribusi Pelayanan Kesehatan meningkat sebesar Rp1.097.353.000,00 atau 30.482,03% dari realisasi tahun 2021 sebesar Rp3.600.000,00.

(b). **Retribusi Penggantian Biaya Cetak Peta**

Retribusi Penggantian Biaya Cetak Peta terealisasi sebesar Rp1.850.000,00 atau sebesar 37,00% dari yang dianggarkan sebesar Rp5.000.000,00. Walaupun realisasi tahun 2022 tidak mencapai target yang telah ditetapkan, jika dibandingkan dengan realisasi tahun 2021, realisasi Retribusi Penggantian Biaya Cetak Peta meningkat sebesar Rp1.100.000,00 atau 146,67%.

(c). **Retribusi Terminal**

Retribusi Terminal terealisasi sebesar Rp31.762.000,00 atau sebesar 73,87% dari yang dianggarkan sebesar Rp43.000.000,00. Jika dibandingkan dengan realisasi tahun 2021, realisasi Retribusi Terminal meningkat sebesar Rp607.000,00 atau 1,95%.

(d). **Retribusi Penjualan Produksi Usaha Daerah**

Retribusi Penjualan Produksi Usaha Daerah terealisasi sebesar Rp2.907.488.775,00 atau sebesar 95,84% dari yang dianggarkan sebesar Rp3.033.700.000,00. Jika dibandingkan dengan realisasi tahun 2021, realisasi Retribusi Penjualan Produksi Usaha meningkat sebesar Rp228.641.290,00 atau 8,54%.

(e). **Retribusi Izin Trayek untuk Menyediakan Pelayanan Angkutan Umum**

Retribusi Izin Trayek untuk Menyediakan Pelayanan Angkutan Umum terealisasi sebesar Rp11.700.000,00 atau sebesar 78,00% dari yang dianggarkan sebesar Rp15.000.000,00. Jika dibandingkan dengan realisasi tahun 2021, realisasi

Retribusi Izin Trayek untuk Menyediakan Pelayanan Angkutan Umum menurun sebesar Rp8.425.000,00 atau 41,86%.

(f). **Retribusi Izin Perikanan**

Retribusi Izin Perikanan terealisasi sebesar Rp1.119.702.250,00 atau sebesar 52,10% dari yang dianggarkan sebesar Rp2.149.050.000,00. Jika dibandingkan dengan realisasi tahun 2021, realisasi Retribusi Izin Perikanan menurun sebesar Rp7.395.081.250,00 atau 86,85%.

(g). **Retribusi Perpanjangan Izin Mempekerjakan Tenaga Kerja Asing (IMTA)**

Retribusi Perpanjangan IMTA tahun 2022 dianggarkan sebesar Rp1.000.000.000,00, namun tidak terealisasi di tahun 2022. Penyebab tidak terealisasinya Retribusi Perpanjangan IMTA disebabkan Pemerintah Provinsi Sulawesi Tengah belum memiliki regulasi yang mengatur terkait pemungutan Retribusi Perpanjangan IMTA dan oleh sebab itu Pemerintah Provinsi Sulawesi Tengah akan melakukan penyusunan regulasi terkait penerimaan Retribusi Perpanjangan IMTA.

Namun demikian masih terdapat beberapa jenis retribusi daerah yang capaiannya melebihi target yang dianggarkan :

(a). **Retribusi Pemakaian Kekayaan Daerah**

Retribusi Pemakaian Kekayaan Daerah terealisasi sebesar Rp4.212.384.200,00 atau sebesar 126,57% dari yang dianggarkan sebesar Rp3.328.050.000,00. Jika dibandingkan dengan realisasi tahun 2021, realisasi Retribusi Pemakaian Kekayaan Daerah meningkat sebesar Rp752.355.930,00 atau 82,14%.

(b). **Retribusi Pelayanan Kepelabuhan**

Retribusi Pelayanan Kepelabuhan terealisasi sebesar Rp3.504.367.300,00 atau sebesar 100,60% dari yang dianggarkan sebesar Rp3.483.450.000,00. Jika dibandingkan dengan realisasi tahun 2021, realisasi Retribusi Pelayanan Kepelabuhan meningkat sebesar Rp604.336.300,00 atau 17,24%.

(c). **Retribusi Penyeberangan di Air**

Retribusi Penyeberangan di Air terealisasi sebesar Rp385.372.985,00 atau sebesar 128,46% dari yang dianggarkan sebesar Rp300.000.000,00. Jika dibandingkan dengan realisasi tahun 2021, realisasi Retribusi Penyeberangan Air meningkat sebesar Rp183.737.895,00 atau 91,12%.

| 5.1.1.1.3 Hasil Pengelolaan Kekayaan Daerah yang Dipisahkan | 2022 | 2021 |
|-------------------------------------------------------------|---------------------|---------------------|
| | Rp36.390.219.835,19 | Rp32.558.872.743,29 |

Hasil Pengelolaan Kekayaan Daerah yang Dipisahkan terealisasi sebesar Rp36.390.219.835,19 atau sebesar 23,16% dari target yang ditetapkan sebesar Rp157.141.965.692,00. Jika dibandingkan dengan realisasi tahun 2021, Hasil Pengelolaan Kekayaan Daerah yang Dipisahkan meningkat sebesar Rp3.831.347.091,90 atau sebesar 11,77%.

Tabel 5.10
Realisasi Pengelolaan Kekayaan Daerah Yang Dipisahkan Tahun 2022 dan 2021

| Uraian | 2022 | | % | Realisasi 2021 (Rp) |
|-----------------------------------------------------------------------------------------------|---------------------------|--------------------------|--------------|--------------------------|
| | Anggaran (Rp) | Realisasi (Rp) | | |
| Bagian Laba yang Dibagikan kepada Pemerintah Daerah (Dividen) atas Penyertaan Modal pada BUMN | 0,00 | 0,00 | - | 188.700.189,00 |
| Bagian Laba yang Dibagikan kepada Pemerintah Daerah (Dividen) atas Penyertaan Modal pada BUMD | 157.141.965.692,00 | 36.390.219.835,19 | 23,16 | 32.370.172.554,29 |
| JUMLAH | 157.141.965.692,00 | 36.390.219.835,19 | 23,16 | 32.558.872.743,29 |

Sumber : BPKAD Prov. Sulteng, data diolah.

Pendapatan Hasil Pengelolaan Kekayaan Daerah yang Dipisahkan merupakan salah satu jenis Pendapatan Asli Daerah. Pencapaian target Pendapatan Hasil Pengelolaan Kekayaan Daerah yang Dipisahkan dalam tahun 2022 tercapai 23,16% dari anggaran yang ditetapkan yang merupakan penerimaan bagian laba atas penyertaan modal pada BUMD.

Perolehan dividen tahun 2022 terdiri dari PT Bank Sulteng sebesar Rp36.188.335.692,19 dan PT Asuransi Bangun Askrida sebesar Rp201.884.143,00.

| 5.1.1.1.4 Lain-lain Pendapatan Asli Daerah yang Sah | 2022 | 2021 |
|-----------------------------------------------------|----------------------|----------------------|
| | Rp216.012.454.530,98 | Rp368.153.995.001,12 |

Lain-lain Pendapatan Asli Daerah yang Sah merupakan kelompok penerimaan daerah yang tidak dapat diklasifikasikan baik dalam kelompok Pajak Daerah, Retribusi Daerah, maupun Pengelolaan Kekayaan Daerah Yang Dipisahkan.

Lain-Lain Pendapatan Asli Daerah yang Sah dianggarkan Rp279.939.819.818,00 dengan realisasi sebesar Rp216.012.454.530,98 atau 77,16%. Jika dibanding dengan realisasi tahun 2021 sebesar Rp368.153.995.001,12, realisasi Lain-Lain Pendapatan Asli Daerah yang Sah tahun 2022 menurun sebesar Rp152.141.540.470,14 atau 41,33% dengan rincian sebagai berikut:

Tabel 5.11
Realisasi Lain-lain Pendapatan Asli Daerah yang Sah Tahun 2022 dan 2021

| Uraian | 2022 | | | Realisasi 2021 (Rp) |
|--------------------------------------------------------------|---------------------------|---------------------------|--------------|---------------------------|
| | Anggaran (Rp) | Realisasi (Rp) | % | |
| Hasil Penjualan BMD yang Tidak Dipisahkan | 50.594.800,00 | 2.649.959.220,00 | 5.237,61 | 1.560.356.526,00 |
| Hasil Pemanfaatan BMD yang Tidak Dipisahkan | 7.411.725.018,00 | 6.866.394.495,00 | 92,64 | 7.570.833.975,58 |
| Jasa Gm | 50.600.000.000,00 | 15.511.864.635,53 | 30,66 | 13.640.971.613,12 |
| Penerimaan atas Tuntutan Ganti Rugi/Kerugian Keuangan Daerah | 496.205.110,00 | - | - | - |
| Penerimaan Komisi, Potongan, atau Bentuk Lain | - | 218.424.243,00 | - | 3.288.774.060,00 |
| Pendapatan Denda atas Keterlambatan Pelaksanaan Pekerjaan | 381.294.880,00 | 1.543.304.332,03 | 404,75 | 753.871.025,60 |
| Pendapatan Denda Pajak Daerah | 10.000.000.000,00 | 16.489.229.331,00 | 164,89 | 12.129.893.947,00 |
| Pendapatan dari Pengembalian | 1.000.000.000,00 | 3.276.117.120,91 | - | 2.553.883.885,53 |
| Pendapatan BLUD | 210.000.000.000,00 | 169.527.361.153,52 | 80,73 | 326.607.066.788,29 |
| Pendapatan Denda Pemanfaatan BMD yang Tidak Dipisahkan | - | - | - | 825.200,00 |
| Lain-lain PAD yang Sah Lainnya - URA | - | - | - | 7.520.000,00 |
| JUMLAH | 279.939.819.818,00 | 216.012.454.530,98 | 77,16 | 368.153.995.001,12 |

Sumber : BPKAD Prov. Sulawesi Tengah, data diolah.

Tabel 5.11 menjelaskan bahwa capaian Lain-Lain Pendapatan Asli Daerah yang Sah TA 2022 tidak mencapai target yang ditetapkan. Berikut ini adalah penjelasan dari Lain-Lain Pendapatan Asli Daerah yang Sah:

- Realisasi Hasil Penjualan BMD yang Tidak Dipisahkan sebesar Rp2.649.959.220,00 dari target Rp50.594.800,00 atau 5.237,61% merupakan hasil penjualan peralatan dan mesin pada tahun 2022. Jika dibandingkan dengan realisasi tahun 2021 sebesar Rp1.560.356.526,00 realisasi Hasil Penjualan Aset yang Tidak Dipisahkan tahun 2022 meningkat sebesar Rp1.089.602.694,00 atau 69,83%
- Hasil Pemanfaatan BMD yang Tidak Dipisahkan terealisasi sebesar Rp6.866.394.495,00 dari target Rp7.411.725.018,00 atau 92,64% merupakan penerimaan atas sewa BMD sebesar Rp6.619.392.895,00 dan Hasil Kerjasama Pemanfaatan BMD sebesar Rp247.001.600,00. Jika dibandingkan dengan realisasi

tahun 2021 sebesar Rp7.570.833.975,58 realisasi Hasil Pemanfaatan BMD yang Tidak Dipisahkan tahun 2022 menurun sebesar Rp704.439.480,58 atau 9,30%.

- (c). Realisasi Penerimaan Jasa Giro sebesar Rp15.511.664.635,53 dari target Rp50.600.000.000,00 atau 30,66% realisasi tersebut terdiri atas:

- (1) Jasa giro atas penempatan uang oleh Bendahara Umum Provinsi Sulawesi Tengah selama tahun 2022 sebesar Rp15.121.870.135,79.
- (2) Jasa giro atas penempatan uang oleh Bendahara Pengeluaran, Bendahara Penerimaan SKPD selama tahun 2022 sebesar Rp352.080.776,00.
- (3) Jasa giro atas penempatan uang oleh Bendahara BOS selama tahun 2022 sebesar Rp37.713.723,74.

Jika dibandingkan dengan realisasi tahun 2021 sebesar Rp13.640.971.613,12 realisasi Penerimaan Jasa Giro tahun 2022 meningkat sebesar Rp1.870.693.022,41 atau 13,71%

- (d). Realisasi Tuntutan Ganti Rugi (TGR) daerah pada tahun 2022 tidak terealisasi dari target Rp496.205.110,00.
- (e). Penerimaan Komisi, Potongan, atau Bentuk Lain merupakan penerimaan lain-lain PAD yang sah lainnya. Realisasi Penerimaan Komisi, Potongan, atau Bentuk Lain sebesar Rp218.424.243,00.
- (f). Realisasi Pendapatan Denda Keterlambatan Pelaksanaan Pekerjaan selama tahun 2022 sebesar Rp1.543.304.332,03 atau 404,75% dari target Rp381.294.890,00. Jika dibandingkan dengan realisasi tahun 2021 sebesar Rp753.871.025,60 realisasi Pendapatan Denda Keterlambatan Pelaksanaan Pekerjaan tahun 2021 meningkat sebesar Rp789.433.306,43 atau 104,72%.
- (g). Realisasi Pendapatan Denda Pajak Daerah selama tahun 2022 sebesar Rp16.469.229.331,00 dari target Rp10.000.000.000,00 atau 164,69% realisasi Pendapatan Denda Pajak tersebut dapat dirinci sebagai berikut:
- (1) Denda Pajak Kendaraan Bermotor sebesar Rp15.201.450.884,00.
 - (2) Denda Pajak Bea Balik Nama Kendaraan Bermotor sebesar Rp1.170.532.750,00.
 - (3) Denda Pajak Air Permukaan (PAP) sebesar Rp97.245.697,00.

Jika dibandingkan dengan realisasi tahun 2021 sebesar Rp12.129.893.947,00, realisasi Pendapatan Denda Pajak tahun 2022 meningkat sebesar Rp4.339.335.384,00 atau 35,77%.

(h). Realisasi Pendapatan dari Pengembalian selama tahun 2022 sebesar Rp3.226.117.120,90. Jika dibandingkan dengan realisasi tahun 2021 sebesar Rp2.593.883.865,53, realisasi Pendapatan dari Pengembalian tahun 2022 meningkat sebesar Rp632.233.255,37 atau 24,37%. Realisasi Pendapatan dari pengembalian merupakan penerimaan atas kelebihan pembayaran belanja tahun sebelumnya.

(i). Realisasi Pendapatan BLUD selama tahun 2022 sebesar Rp169.527.361.153,52 dari target Rp210.000.000.000,00 atau 80,73%. Dengan rincian sebagai berikut:

- 1) Realisasi Pendapatan RSUD Undata sebesar Rp116.357.496.174,24.
- 2) Realisasi Pendapatan RSUD Madani sebesar Rp53.169.864.979,28

Jika dibandingkan dengan realisasi tahun 2021 sebesar Rp326.607.066.788,29, realisasi Pendapatan BLUD tahun 2022 menurun sebesar Rp157.079.705.634,77 atau 48,09%.

Total penerimaan realisasi Pendapatan di tahun 2022 sebesar Rp169.527.361.153,52, selainnya penerimaan yang bersumber dari Jasa Layanan, juga terdapat penerimaan berupa Pendapatan hibah sebesar Rp23.905.118.309,00

5.1.1.1.2 Pendapatan Transfer

| | 2022 | 2021 |
|--|------------------------|------------------------|
| | Rp3.319.202.639.678,00 | Rp3.149.096.842.573,00 |

Pendapatan Transfer merupakan pendapatan yang berasal dari entitas pelaporan lain, seperti pemerintah pusat atau daerah otonom lain dalam rangka perimbangan keuangan. Pendapatan Transfer pada Pemerintah Provinsi Sulawesi Tengah terdiri dari transfer dari pemerintah pusat kepada pemerintah daerah dalam rangka desentralisasi atau disebut juga dana perimbangan dan pendapatan transfer pemerintah pusat lainnya yang merupakan dana penyesuaian.

Tabel 5.12
Realisasi Pendapatan Transfer Tahun 2022 dan 2021

| Uraian | 2022 | | | Realisasi 2021 (Rp) |
|--------------------------------------|-----------------------------|-----------------------------|---------------|-----------------------------|
| | Anggaran (Rp) | Realisasi (Rp) | % | |
| Pendapatan Transfer Pemerintah Pusat | 3.136.463.381.169,00 | 3.319.202.639.678,00 | 105,83 | 3.149.096.842.573,00 |
| JUMLAH | 3.136.463.381.169,00 | 3.319.202.639.678,00 | 105,83 | 3.149.096.842.573,00 |

Sumber : BPKAD Prov. Sulteng, data diolah.

Realisasi Pendapatan Transfer tahun 2022 sebesar Rp3.319.202.639.678,00 atau 105,83% dari anggaran pendapatan transfer sebesar Rp3.136.463.381.169,00. Jika dibandingkan dengan realisasi tahun 2021 sebesar Rp3.149.096.842.573,00 terjadi peningkatan penerimaan sebesar Rp170.105.797.105,00 atau 5,40%.

| | | |
|-----------------------------------------------------|-------------------------------|-------------------------------|
| 5.1.1.2 Pendapatan Transfer Pemerintah Pusat | 2022 | 2021 |
| | Rp3.319.202.639.678,00 | Rp3.149.096.842.573,00 |

Pendapatan Transfer Pemerintah Pusat tahun 2022 bersumber dari Dana Perimbangan dan Dana Insentif Daerah (DID). Realisasi Pendapatan Transfer Pemerintah Pusat terealisasi sebesar Rp3.319.202.639.678,00 atau 105,83% dari target sebesar Rp3.136.463.381.169,00.

Pada Tahun 2022 Pemerintah Provinsi menerima Pendapatan Transfer Dana Bagi Hasil yang disalurkan dalam bentuk Non Tunai dalam mekanisme *Treasury Deposit Facility* (TDF) sebesar Rp30.925.489.573,00.

TDF adalah fasilitas yang disediakan oleh Bendahara Umum Negara (BUN) bagi Pemerintah Daerah untuk menyimpan uang di BUN sebagai bentuk penyaluran transfer ke daerah nontunai berupa penyimpanan di Bank Indonesia (BI). Oleh karena bentuk penyalurannya tidak langsung ke Kas Daerah, sehingga dana transfer tersebut tidak menambah nilai realisasi Pendapatan Transfer Pemerintah Pusat.

| | | |
|----------------------------|-------------------------------|-------------------------------|
| 1) Dana Perimbangan | 2022 | 2021 |
| | Rp3.258.244.569.678,00 | Rp3.104.061.844.573,00 |

Dana Perimbangan bersumber dari Dana Transfer Umum-Dana Bagi Hasil (DBH), Dana Transfer Umum-Dana Alokasi Umum (DAU), Dana Transfer Khusus-Dana Alokasi Khusus (DAK) Fisik dan Dana Transfer Khusus-Dana Alokasi Khusus (DAK) Non

Fisik. Dana Perimbangan sampai dengan 31 Desember 2022 dapat direalisasikan sebesar Rp3.258.244.569.678,00 dari target Rp3.136.463.381.169,00 atau 103,88%. Tercapainya realisasi tersebut disebabkan capaian realisasi Dana Transfer Umum-Dana Bagi Hasil (DBH) terealisasi sebesar 154,40% dari yang ditetapkan.

Tabel 5.13
Realisasi Dana Perimbangan Tahun 2022 dan 2021

| Uraian | 2022 | | | Realisasi 2021 (Rp) |
|----------------------------------------------------------|----------------------|----------------------|--------|----------------------|
| | Anggaran (Rp) | Realisasi (Rp) | % | |
| Dana Transfer Umum-Dana Bagi Hasil (DBH) | 370.746.895.169,00 | 572.451.108.014,00 | 154,40 | 395.232.382.612,00 |
| Dana Transfer Umum-Dana Alokasi Umum (DAU) | 1.494.941.239.000,00 | 1.488.995.344.513,00 | 99,60 | 1.403.138.739.000,00 |
| Dana Transfer Khusus-Dana Alokasi Khusus (DAK) Fisik | 405.021.127.000,00 | 394.271.403.236,00 | 97,35 | 370.861.158.276,00 |
| Dana Transfer Khusus-Dana Alokasi Khusus (DAK) Non Fisik | 865.754.120.000,00 | 802.526.713.815,00 | 92,70 | 844.829.564.685,00 |
| JUMLAH | 3.136.463.381.169,00 | 3.258.244.569.678,00 | 103,88 | 3.104.061.844.573,00 |

Sumber : BPKAD Prov. Sulawesi Tengah, data diolah.

Untuk lebih jelasnya masing-masing pos pendapatan dana perimbangan tersebut dapat diurai sebagai berikut:

(a). Dana Transfer Umum-Dana Bagi Hasil (DBH)

Dana Transfer Umum-Dana Bagi Hasil (DBH) merupakan salah satu jenis pendapatan transfer dari pemerintah pusat sebagai dana perimbangan berdasarkan UU-APBN dan dialokasikan dalam APBD berdasarkan Peraturan Daerah. Pencapaian target Dana Bagi Hasil dari Pemerintah Pusat dalam tahun 2022 sebesar Rp572.451.108.014,00 atau mencapai 154,40% dari anggaran yang ditetapkan dalam Perda Perubahan APBD sebesar Rp370.746.895.169,00. Jika dibandingkan dengan realisasi 2021 sebesar Rp395.232.382.612,00 maka realisasi tahun 2022 naik sebesar Rp177.218.725.402,00 atau 44,84%.

Dana Transfer Umum-Dana Bagi Hasil dapat dikategorikan dalam dua jenis yaitu dana Bagi Hasil Pajak dan Dana Bagi Hasil Sumber Daya Alam, adapun penjelasan dan kedua jenis dana bagi hasil tersebut diuraikan sebagai berikut :

(1) Bagi Hasil Pajak

Dana Bagi Hasil Pajak merupakan salah satu jenis pendapatan transfer dari pemerintah pusat sebagai dana perimbangan berdasarkan Undang-undang APBN dan dialokasikan dalam APBD berdasarkan Peraturan Daerah.

Pencapaian target Dana Bagi Hasil Pajak dari Pemerintah Pusat dalam tahun 2022 sebesar Rp148.072.122.809,00 atau mencapai 152,41% dari anggaran yang ditetapkan dalam Perda Perubahan APBD sebesar Rp97.154.312.000,00. Jika dibandingkan dengan realisasi 2021 sebesar Rp113.789.598.351,00 maka realisasi tahun 2022 naik sebesar Rp34.282.524.458,00 atau 76,85%. Realisasi dan Anggaran per objek Dana Bagi Hasil Pajak dari Pemerintah Pusat pada tahun 2022 terdiri dari:

Tabel 5.14
Realisasi Dana Bagi Hasil Pajak Tahun 2022 dan 2021

| Uraian | 2022 | | % | Realisasi 2021 (Rp) |
|--------------------------------------|--------------------------|---------------------------|---------------|---------------------------|
| | Anggaran (Rp) | Realisasi (Rp) | | |
| DBH Pajak Bumi dan Bangunan | 31.804.828.000,00 | 60.468.270.932,00 | 190,19 | 49.586.418.745,00 |
| DBH PPh Pasal 21 | 63.416.612.000,00 | 83.749.201.823,00 | 132,06 | 63.391.977.091,00 |
| DBH PPh Pasal 25 dan Pasal 29/WPCPDN | 1.766.112.000,00 | 3.680.122.334,00 | 208,37 | 225.631.600,00 |
| DBH Cukai Hasil Tembakau (CHT) | 166.760.000,00 | 154.427.720,00 | 92,60 | 185.570.915,00 |
| JUMLAH | 97.154.312.000,00 | 148.072.122.809,00 | 152,41 | 113.789.598.351,00 |

Sumber : BPKAD Prov. Sulawesi Tengah, data diolah.

(2) Bagi Hasil Bukan Pajak/Sumber Daya Alam

Dana bagi hasil bukan pajak/sumber daya alam merupakan salah satu jenis pendapatan transfer dari pemerintah pusat sebagai dana perimbangan berdasarkan Undang-undang APBN dan dialokasikan dalam APBD berdasarkan Peraturan Daerah. Realisasi Bagi Hasil Bukan Pajak/SDA mencapai 155,11% atau sebesar Rp424.378.985.205,00 dari target yang telah ditetapkan sebesar Rp273.592.583.169,00. Jika dibandingkan dengan realisasi tahun 2021 sebesar Rp281.442.784.261,00 terjadi kenaikan sebesar Rp142.936.200.944,00 atau 50,79%. Realisasi dan Anggaran per objek Dana Bagi Hasil Bukan Pajak dari Pemerintah Pusat pada tahun 2022 terdiri dari:

Tabel 5.15
Realisasi Dana Bagi Hasil Bukan Pajak/Sumber Daya Alam Tahun 2022 dan 2021

| Uraian | 2022 | | % | Realisasi 2021 (Rp) |
|---------------------------------------------------------|-------------------|--------------------|--------|---------------------|
| | Anggaran (Rp) | Realisasi (Rp) | | |
| DBH Sumber Daya Alam (SDA) Minyak Bumi | 22.501.667.169,00 | 28.356.920.615,00 | 126,02 | 14.504.392.670,00 |
| DBH Sumber Daya Alam (SDA) Gas Bumi | 95.979.640.000,00 | 150.155.136.317,00 | 156,44 | 110.004.804.212,00 |
| DBH Sumber Daya Alam (SDA) Mineral dan Batubara-Lainnya | 5.642.420.000,00 | 11.595.613.803,00 | 198,47 | 2.349.946.300,00 |

| Uraian | 2022 | | % | Realisasi 2021 (Rp) |
|---------------------------------------------------------------------------|---------------------------|---------------------------|---------------|---------------------------|
| | Anggaran (Rp) | Realisasi (Rp) | | |
| Dana Bagi Hasil (DBH) Sumber Daya Alam (SDA) Mineral dan Batubara-Royalti | 142.601.215.000,00 | 227.603.673.470,00 | 159,61 | 142.427.620.909,00 |
| DBH Sumber Daya Alam (SDA) Kehutanan-Provisi Sumber Daya Hutan (PSDH) | 857.634.000,00 | 857.634.000,00 | 100,00 | 1.272.268.535,00 |
| DBH Sumber Daya Alam (SDA) Kehutanan-Izin Usaha Pemanfaatan Hutan (IUPH) | - | - | 0,00 | 2.144.975.925,00 |
| DBH Sumber Daya Alam (SDA) Kehutanan-Dana Rehabilitasi (DR) | 5.810.007.000,00 | 5.810.007.000,00 | 100,00 | 8.738.775.710,00 |
| JUMLAH | 273.592.593.169,00 | 424.378.965.205,00 | 155,11 | 281.442.784.291,00 |

Sumber : BPKAD Prov. Sulawesi, data diolah.

(b). Dana Transfer Umum-Dana Alokasi Umum (DAU)

Dana Alokasi Umum (DAU) merupakan salah satu jenis pendapatan transfer dari pemerintah pusat sebagai dana perimbangan berdasarkan UU-APBN dan dialokasikan dalam APBD berdasarkan Peraturan Daerah.

Pencapaian target DAU dalam tahun 2022 mencapai Rp1.488.995.344.513,00 atau sebesar 99,60% dari anggaran yang ditetapkan yaitu sebesar Rp1.494.941.239.000,00. Jika dibandingkan dengan realisasi tahun 2021 sebesar Rp 1.493.138.739.000,00 maka terjadi penurunan sebesar Rp4.143.394.487,00 atau 0,28%.

(c). Dana Transfer Khusus-Dana Alokasi Khusus (DAK) Fisik

Dana Alokasi Khusus Fisik adalah dana yang bersumber dari APBN kepada daerah tertentu dengan tujuan untuk membantu mendanai kegiatan khusus yang merupakan urusan daerah dan sesuai dengan prioritas nasional. DAK Fisik ditujukan sebagai pendukung (*supporting*) terhadap APBD dalam memenuhi kebutuhan peningkatan kuantitas dan kualitas sarana prasarana fisik layanan publik dan/atau mendukung pencapaian prioritas nasional.

Tabel 5.16
Realisasi Dana Alokasi Khusus (DAK) Fisik Tahun 2022 dan 2021

| Uraian | 2022 | | % | Realisasi 2021 (Rp) |
|-------------------------------------------------|---------------------------|---------------------------|--------------|---------------------------|
| | Anggaran (Rp) | Realisasi (Rp) | | |
| DAK Fisik-Bidang Pendidikan | 290.498.824.000,00 | 287.152.803.468,00 | 98,85 | 268.819.912.727,00 |
| DAK Fisik-Bidang Kesehatan | 20.062.295.000,00 | 16.745.917.846,00 | 83,47 | 12.277.962.717,00 |
| DAK Fisik-Bidang Jalan-Reguler-Jalan | 33.411.525.000,00 | 32.858.353.586,00 | 98,34 | 50.841.803.623,00 |
| DAK Fisik-Bidang Jalan-Fertugas-Jalan | 17.065.334.000,00 | 16.892.461.000,00 | 98,99 | - |
| DAK Fisik-Bidang Irigasi | 16.074.329.000,00 | 14.530.038.500,00 | 90,39 | 10.719.185.360,00 |
| DAK Fisik-Bidang Keaulan dan Perikanan | 23.900.968.000,00 | 22.466.282.271,00 | 94,00 | 7.896.371.939,00 |
| DAK Fisik-Bidang Pertanian | - | - | 0,00 | 12.907.747.777,00 |
| DAK Fisik-Bidang Lingkungan Hidup dan Kehutanan | 4.007.852.000,00 | 3.625.546.866,00 | 90,46 | 7.398.174.143,00 |
| JUMLAH | 405.021.127.000,00 | 394.271.403.336,00 | 97,35 | 370.861.158.275,00 |

Realisasi Dana DAK Fisik tahun 2022 sebesar Rp394.271.403.336,00 atau mencapai 97,35% dari anggaran yang ditetapkan sebesar Rp405.021.127.000,00. Jika dibandingkan dengan realisasi tahun 2021 sebesar Rp370.861.158.276,00 maka terjadi kenaikan sebesar Rp23.410.245.060,00 atau 6,31%.

(d). Dana Transfer Khusus-Dana Alokasi Khusus (DAK) Non Fisik

Dana Alokasi Khusus Non Fisik adalah dana yang dialokasikan dalam APBN kepada daerah dengan tujuan untuk membantu mendanai kegiatan khusus non fisik yang merupakan urusan daerah.

Tabel 5.17
Realisasi Dana Alokasi Khusus Non Fisik Tahun 2022 dan 2021

| Uraian | 2022 | | % | Realisasi 2021 (Rp) |
|--------------------------------------------------------------------|---------------------------|---------------------------|--------------|---------------------------|
| | Anggaran (Rp) | Realisasi (Rp) | | |
| DAK Non Fisik-BOS Reguler | 651.238.830.000,00 | 620.339.053.736,00 | 95,26 | 647.254.272.000,00 |
| DAK Non Fisik-BOS Alimasi | - | - | 0,00 | 11.680.000.000,00 |
| DAK Non Fisik-BOS Kineja | 13.607.500.000,00 | 12.612.500.000,00 | 92,69 | 5.580.000.000,00 |
| DAK Non Fisik-PKZUKM | 2.416.564.000,00 | 1.777.695.925,00 | 73,59 | 2.163.795.400,00 |
| DAK Non Fisik-TPG PNPD | 170.480.550.000,00 | 157.427.217.655,00 | 92,34 | 169.924.390.000,00 |
| DAK Non Fisik-Tamill Guru PNPD | 10.410.000.000,00 | 4.079.324.500,00 | 39,19 | 999.000.000,00 |
| DAK Non Fisik-TKG PNPD | 10.971.843.000,00 | 753.466.511,00 | 6,91 | 523.661.000,00 |
| DAK Non Fisik Dana Pelayanan Administrasi Kependudukan | - | - | - | 1.759.896.000,00 |
| DAK Non Fisik-BOKKB-BCK | 3.906.460.000,00 | 3.183.804.443,00 | 81,50 | 3.853.617.785,00 |
| Dana Bantuan Operasional Penyelenggaraan Museum Taman Budaya - LRA | 1.500.000.000,00 | 1.210.153.045,00 | 80,68 | 1.010.926.500,00 |
| DAK Non Fisik Fasilitas Penanaman Modal | 920.573.000,00 | 854.001.000,00 | 92,77 | - |
| DAK Non Fisik BOKB KB | 301.800.000,00 | 284.495.000,00 | 94,27 | - |
| JUNLAH | 865.754.120.000,00 | 802.526.713.815,00 | 92,70 | 844.829.564.685,00 |

Sumber : BPKAD Prov. Sulawesi Tengah, data diolah.

Realisasi Dana DAK Non Fisik tahun 2022 sebesar Rp802.526.713.815,00 atau mencapai 92,70% dari anggaran yang ditetapkan sebesar Rp865.754.120.000,00. Jika dibandingkan dengan realisasi tahun 2021 sebesar Rp844.829.564.685,00 maka terjadi penurunan sebesar Rp42.302.850.870,00 atau 5,01%.

Dari total realisasi DAK Non Fisik terdapat pendapatan transfer berupa dana BOS sebesar Rp457.396.930.070,00 dengan rincian sebagai berikut :

- a. BOS Reguler sebesar Rp447.006.930.070,00
- b. BOS Kinerja sebesar Rp10.390.000.000,00

Dana DAK Non Fisik tersebut merupakan aliran Dana BOS pada satuan pendidikan dasar, satuan pendidikan dasar menengah swasta dan satuan pendidikan khusus swasta yang oleh Pemerintah Provinsi Sulawesi Tengah tidak berhak menggunakan dana tersebut secara langsung akan tetapi harus mengakui dalam pelaporan realisasi anggaran. Dengan demikian transfer Dana BOS yang hanya disalurkan tersebut tidak diakui dalam Laporan Operasional Pemerintah Provinsi Sulawesi Tengah.

| 2) Dana Insentif Daerah (DID) | 2022 | 2021 |
|-------------------------------------------------------------------------------------------------------------------------------------------------------------------------------------------------------------------------------------------------------------|---------------------|---------------------|
| | Rp60.958.070.000,00 | Rp45.034.998.000,00 |
| Realisasi Dana Insentif Daerah (DID) tahun 2022 sebesar Rp60.958.070.000,00 atau 100% dari total yang dianggarkan. Jika dibandingkan dengan realisasi tahun 2021 sebesar Rp45.034.998.000,00 maka terjadi kenaikan sebesar Rp15.923.072.000,00 atau 35,36%. | | |

| 5.1.1.1.3 Lain-Lain Pendapatan Yang Sah | 2022 | 2021 |
|-----------------------------------------|---------------------|---------------------|
| | Rp16.831.561.728,00 | Rp52.337.669.520,29 |

Lain-lain Pendapatan yang Sah merupakan penerimaan yang berasal dari pendapatan lainnya berupa Pendapatan Hibah dan Pendapatan Lainnya. Rincian Lain-lain Pendapatan yang Sah sebagai berikut :

Tabel 5.18
Realisasi Lain-lain Pendapatan yang Sah tahun 2022 dan 2021

| Uraian | 2022 | | % | Realisasi 2021 (Rp) |
|---------------------------------------------------------------------------|--------------------------|--------------------------|--------------|--------------------------|
| | Anggaran (Rp) | Realisasi (Rp) | | |
| Pendapatan Hibah | 35.855.733.484,00 | 16.831.561.728,00 | 46,94 | 16.767.305.768,00 |
| Lain-lain Pendapatan Sesuai dengan Ketentuan Peraturan Perundang-Undangan | 0,00 | 0,00 | - | 35.570.363.752,29 |
| Pendapatan Lainnya | - | - | - | - |
| JUMLAH | 35.855.733.484,00 | 16.831.561.728,00 | 46,94 | 52.337.669.520,29 |

Sumber : BPKAD Prov. Sulteng, data diolah.

Realisasi Lain-lain Pendapatan yang Sah tahun 2022 sebesar Rp16.831.561.728,00 atau 46,94% dari anggaran sebesar Rp35.855.733.484,00. Realisasi tahun 2022 jika dibandingkan dengan realisasi tahun 2021, menurun sebesar Rp35.506.107.792,29 atau 67,84%.

5.1.1.3.1 Pendapatan Hibah

| 2022 | 2021 |
|----------------------|---------------------|
| Rp 16.831.561.728,00 | Rp16.767.305.768,00 |

Pencapaian target pendapatan hibah dalam tahun 2022 sebesar Rp16.831.561.728,00 mencapai 46,94% dari anggaran yang ditetapkan sebesar Rp35.855.733.484,00. Adapun rincian pendapatan hibah tahun 2022 sebagai berikut:

Tabel 5.19
Realisasi Pendapatan Hibah Tahun 2022 dan 2021

| Uraian | 2022 | | % | Realisasi 2021 (Rp) |
|-----------------------------------------------------------------------------|--------------------------|--------------------------|--------------|--------------------------|
| | Anggaran (Rp) | Realisasi (Rp) | | |
| Pendapatan Hibah dari Pemerintah Pusat | 33.935.320.984,00 | 14.784.478.628,00 | 43,57 | 14.718.431.772,00 |
| Pendapatan Hibah dari Badan/Lembaga/ Organisasi Dalam Negeri/Luar Negeri | 1.920.412.500,00 | 2.047.883.100,00 | 106,60 | 2.048.873.996,00 |
| JUMLAH | 35.855.733.484,00 | 16.831.561.728,00 | 46,94 | 16.767.305.768,00 |

Sumber : BPKAD Prov. Sulawesi, data diolah.

**5.1.1.3.2. Lain-lain Pendapatan
Sesuai dengan
Ketentuan Peraturan
Perundang-Undangan**

| 2022 | 2021 |
|----------|---------------------|
| Rp. 0,00 | Rp35.570.363.752,29 |

Realisasi Lain-lain Pendapatan Sesuai dengan Ketentuan Peraturan Perundang-Undangan di tahun 2022 tidak dianggarkan.

5.1.2 Belanja Daerah

Belanja Daerah adalah semua pengeluaran dari rekening Kas Umum Daerah Pemerintah Provinsi Sulawesi Tengah yang mengurangi ekuitas dana lancar dalam periode TA 2022 yang tidak akan diperoleh pembayaran kembali oleh Pemerintah Provinsi Sulawesi Tengah.

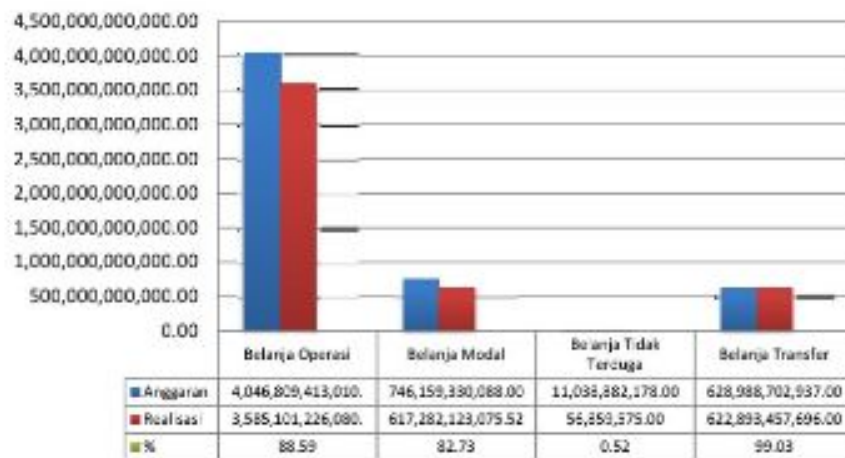
Realisasi belanja tahun 2022 sebesar Rp4.825.333.666.427,41 atau 88,82% dari yang dianggarkan sebesar Rp5.432.996.328.213,00. Jika dibandingkan dengan realisasi belanja tahun 2021 sebesar Rp4.339.507.807.931,43 realisasi belanja tahun 2022 meningkat sebesar Rp485.825.858.495,98 atau 11,20%, dengan rincian sebagai berikut :

Tabel 5.20
Realisasi Belanja Tahun 2022 dan 2021

| Uraian | 2022 | | % | Realisasi 2021 (Rp) |
|---------------------|----------------------|----------------------|-------|----------------------|
| | Anggaran (Rp) | Realisasi (Rp) | | |
| Belanja Operasi | 4.046.809.413.010,00 | 3.585.101.226.080,89 | 88,59 | 3.281.689.920.334,27 |
| Belanja Modal | 746.159.330.088,00 | 617.282.123.075,52 | 82,73 | 500.901.619.442,16 |
| Belanja Tak Terduga | 11.038.882.178,00 | 56.859.575,00 | 0,52 | 23.674.085.565,00 |
| Belanja Transfer | 628.988.702.937,00 | 622.893.457.696,00 | 99,03 | 533.242.182.590,00 |
| Jumlah | 5.432.996.328.213,00 | 4.825.333.666.427,41 | 88,82 | 4.339.507.807.931,43 |

Sumber : BPKAD Prov. Sulteng, data diolah.

Lebih lanjut realisasi anggaran belanja tahun 2022 diatas dapat juga diuraikan dalam grafik berikut ini:



Gambar 5.3
Realisasi Belanja tahun 2022

Gambar 5.3 menggambarkan bahwa di tahun 2022 jenis Belanja Operasi terealisasi sebesar Rp3.585.101.226.080,89 atau 88,59% dari yang dianggarkan sebesar Rp4.046.809.413.010,00. Belanja Modal terealisasi sebesar Rp617.282.123.075,52 atau 82,73% dari yang dianggarkan sebesar Rp746.159.330.088,00, Belanja Tak Terduga terealisasi sebesar Rp56.859.575,00 atau 0,52% dari yang dianggarkan sebesar Rp11.038.882.178,00 dan Belanja Transfer

terrealisasi sebesar Rp622.893.457.696,00 atau 99,03% dari yang dianggarkan sebesar Rp628.988.702.937,00.



Gambar 5.4
Komposisi Jenis Belanja Terhadap Total Realisasi Belanja Daerah Tahun 2022

Gambar 5.4 menjelaskan bahwa dari total realisasi belanja daerah, sebesar 74,30% dibelanjakan untuk kebutuhan operasional Pemerintah Provinsi Sulawesi Tengah, 12,91% untuk transfer ke pemerintah daerah lainnya, 12,79% untuk belanja modal dan sisanya sebesar 0,0012% untuk Belanja Tidak Terduga.

5.1.2.1 Belanja Operasi

| 2022 | 2021 |
|-------------------------|------------------------|
| Rp 3.585.101.226.080,89 | Rp3.281.689.920.334,27 |

Belanja Operasi adalah belanja yang dikeluarkan dari rekening Kas Umum Daerah dalam rangka penyelenggaraan operasional pemerintahan. Realisasi Belanja Operasi sebesar Rp3.585.101.226.080,89 atau 88,59% dari yang dianggarkan sebesar Rp4.046.809.413.010,00 jika dibandingkan dengan tahun 2021 Belanja Operasi tahun 2022 terjadi kenaikan sebesar Rp303.411.305.746,62 atau 9,25% dari realisasi Belanja Operasi tahun 2021. Belanja Operasi terdiri dari obyek belanja sebagai berikut;


Tabel 5.21
Realisasi Belanja Operasi Tahun 2022 dan 2021

| Uraian | 2022 | | % | Realisasi 2021 (Rp) |
|-------------------------|-----------------------------|-----------------------------|--------------|-----------------------------|
| | Anggaran (Rp) | Realisasi (Rp) | | |
| Belanja Pegawai | 1.595.332.147.004,00 | 1.358.025.925.843,00 | 85,12 | 1.309.674.547.600,00 |
| Belanja Barang dan Jasa | 1.788.197.651.376,00 | 1.581.877.051.000,84 | 88,41 | 1.394.665.635.462,27 |
| Belanja Hibah | 638.434.091.005,00 | 603.252.621.142,00 | 94,49 | 574.190.239.272,00 |
| Belanja Bantuan Sosial | 43.845.523.625,00 | 41.945.428.295,05 | 95,67 | 3.159.498.000,00 |
| Jumlah | 4.046.809.413.010,00 | 3.585.101.226.080,89 | 88,59 | 3.281.689.920.334,27 |

Sumber : BPKAD Prov. Sulteng, data diolah.

Tidak terealisasinya 100% atas belanja tersebut disebabkan beberapa hal diantaranya sebagai berikut:

- 1) Belanja Pegawai :
 - (a). Banyak pegawai telah memasuki masa purnabakti/pensiun atau pindah tugas dan efisiensi belanja berkenaan.
 - (b). Belanja Gaji dan Tunjangan PPPK yang proses rekrutmennya belum sepenuhnya memenuhi jumlah pegawai yang dianggarkan dalam APBD Tahun 2022
- 2) Efisiensi beberapa komponen belanja yaitu belanja perjalanan dinas, telepon, listrik, air, makan minum kegiatan dan belanja lainnya yang termasuk dalam komponen belanja barang dan jasa yang pelaksanaan fisik kegiatannya pada tataran indikator output telah dilaksanakan 100%.
- 3) Adanya beberapa penerima Hibah dan Bantuan Sosial tidak dibayarkan karena tidak dapat melengkapi persyaratan pencairan Hibah sesuai ketentuan yang berlaku.
- 4) Pekerjaan fisik *multiyear* yang belum direalisasi dikarenakan belum selesainya prosedur kontrak pengerjaan lanjutan.



Gambar 5.5
Realisasi Belanja Operasi tahun 2022

| | 2022 | 2021 |
|----------------------------------|--------------------------------|-------------------------------|
| 5.1.2.1.1 Belanja Pegawai | Rp 1.358.025.925.643,00 | Rp1.309.674.547.600,00 |

Belanja pegawai digunakan untuk menganggarkan kompensasi yang ditetapkan sesuai dengan ketentuan peraturan perundang-undangan. Kompensasi diberikan kepada Kepala Daerah/Wakil Kepala Daerah, Pimpinan/Anggota DPRD, dan Pegawai ASN. Penganggaran belanja pegawai dialokasikan untuk :

- Membiayai gaji pokok dan tunjangan ASN daerah sesuai dengan ketentuan peraturan perundang-undangan.
- Jaminan kesehatan bagi Kepala Daerah/Wakil Kepala Daerah dan Pimpinan serta Anggota DPRD.
- Tambahan penghasilan bagi ASN sesuai kemampuan keuangan daerah dengan persetujuan DPRD.
- Tambahan Penghasilan berdasarkan Pertimbangan Objektif Lainnya ASN sesuai ketentuan perundang-undangan yang berlaku.

Alokasi anggaran untuk Belanja Pegawai sebesar Rp1.595.332.147.004,00 dari jumlah tersebut dapat direalisasikan sebesar Rp1.358.025.925.643,00 atau 85,12%. Jika dibandingkan dengan realisasi tahun 2021, Belanja Pegawai tahun 2022 meningkat sebesar Rp48.351.378.043,00 atau 3,69%. Berikut rincian realisasi Belanja Pegawai tahun 2022.

Tabel 5.22
Rincian Realisasi Belanja Pegawai Tahun 2022 dan 2021

| Uraian | 2022 | | | Realisasi 2021 (Rp) |
|--------------------------------------------------------------------|-----------------------------|-----------------------------|--------------|-----------------------------|
| | Anggaran (Rp) | Realisasi (Rp) | % | |
| Belanja Gaji dan Tunjangan ASN | 1.030.480.595.779,00 | 870.533.015.737,00 | 82,81 | 784.501.178.161,00 |
| Belanja Tambahan Penghasilan ASN | 258.480.107.611,00 | 242.224.043.183,00 | 93,71 | 222.250.493.520,00 |
| Tambahan Penghasilan berdasarkan Pertimbangan Objektif Lainnya ASN | 236.248.990.750,00 | 197.435.152.789,00 | 83,57 | 204.905.499.480,00 |
| Belanja Gaji dan Tunjangan DPRD | 29.379.663.664,00 | 27.603.522.170,00 | 93,95 | 27.560.493.827,00 |
| Belanja Gaji dan Tunjangan KDH/NKDH | 246.764.493,00 | 229.032.748,00 | 92,81 | 225.143.677,00 |
| Belanja Pemeliharaan Lainnya Pimpinan DPRD serta KDH/NKDH | 9.806.908.553,00 | 2.757.119.407,00 | 28,11 | 1.922.196.000,00 |
| Belanja Pegawai BCS | 51.120.936.164,00 | 50.419.462.769,00 | 116,23 | 60.385.116.935,00 |
| Belanja Pegawai BLUD | 9.568.180.000,00 | 7.324.571.840,00 | 81,78 | 7.924.426.000,00 |
| Jumlah | 1.595.332.147.004,00 | 1.358.025.925.643,00 | 85,12 | 1.309.674.547.600,00 |

Sumber : BPKAD Prov. Sulteng, data diolah.

Dalam realisasi Belanja Pegawai sebesar Rp1.358.025.925.643,00, terdapat belanja pegawai yang realisasinya melebihi dari anggaran, yaitu pada Dinas Pendidikan dan Kebudayaan dengan rincian sebagai berikut:

Tabel 5.23
Belanja Pegawai Melebihi Anggaran

| No | Program/Kegiatan | Rekening | Anggaran (Rp) | Realisasi (Rp) | Lebih/(Kurang) (Rp) |
|----------------------------------------|----------------------------------------------------------------------|---------------------|-------------------|-------------------|---------------------|
| Dinas Pendidikan dan Kebudayaan | | | | | |
| PROGRAM PENGELOLAAN PENDIDIKAN | | | | | |
| - | Pengelolaan Dana BOS Sekolah Menengah Atas | Belanja Pegawai BOS | 33.882.913.864,00 | 39.112.093.330,00 | 5.229.179.466,00 |
| - | Peningkatan Kapasitas Pengelolaan Dana BOS Sekolah Menengah Kejuruan | Belanja Pegawai BOS | 15.992.561.300,00 | 18.762.066.930,00 | 2.769.505.630,00 |
| - | Peningkatan Kapasitas Pengelolaan Dana BOS Sekolah Pendidikan Khusus | Belanja Pegawai BOS | 1.245.461.000,00 | 1.545.302.500,00 | 299.841.500,00 |

Kelebihan realisasi tersebut disebabkan oleh sekolah penerima dan BOS Pusat melakukan perubahan anggaran dalam aplikasi ARKAS setelah penetapan APBD Perubahan Tahun 2022 tanpa memberi informasi pada Dinas Pendidikan dan Kebudayaan.

5.1.2.1.2 Belanja Barang dan Jasa

| 2022 | 2021 |
|-------------------------------|-------------------------------|
| Rp1.581.877.051.000,84 | Rp1.394.665.635.462,27 |

Penganggaran Belanja Barang dan Jasa disamping memperhatikan asas efisiensi juga memperhatikan asas kepatutan, kewajaran dan rasionalitas dalam pencapaian sasaran program kegiatan sesuai dengan kebutuhan dan waktu pelaksanaan kegiatan dalam rangka mencapai target kinerja baik program maupun kegiatan.

Kebijakan penganggaran Belanja Barang dan Jasa dialokasikan pada belanja diantaranya berupa Belanja Bahan Pakai Habis, Belanja Jasa Narasumber/Tenaga Ahli, Belanja Barang yang Diserahkan Kepada Masyarakat, Belanja Jasa Kantor, Belanja Perjalanan Dinas Luar dan Dalam Daerah, Belanja Pemeliharaan Barang Milik Daerah dan belanja lain yang termasuk dalam komponen Belanja Barang dan Jasa yang memenuhi kaidah-kaidah pengelolaan keuangan daerah dan memenuhi sasaran program kegiatan yang ditetapkan dalam RPJMD.

Alokasi anggaran Belanja Barang dan Jasa sebesar Rp1.769.197.651.376,00 dan dari jumlah tersebut yang dapat direalisasikan sebesar Rp1.581.877.051.000,84 atau 89,41%. Jika dibandingkan dengan realisasi Belanja Barang dan Jasa tahun 2021, realisasi Belanja Barang dan Jasa tahun 2022 mengalami kenaikan sebesar

Rp187.211.415.538,57 atau 13,42%. Realisasi rincian Belanja Barang dan Jasa dapat dilihat dalam tabel sebagai berikut.

Tabel 5.24
Rincian Realisasi Belanja Barang dan Jasa Tahun 2022 dan 2021

| Uraian | 2022 | | % | Realisasi 2021 (Rp) |
|------------------------------------------------------------------------------------------|----------------------|----------------------|--------|----------------------|
| | Anggaran (Rp) | Realisasi (Rp) | | |
| Belanja Barang Pakai Habis | 532.334.866.923,00 | 516.071.319.000,99 | 96,94 | 421.922.642.375,08 |
| Belanja Barang Tidak Pakai Habis | - | - | 0,00 | 115.193.000,00 |
| Belanja Jasa Kantor | 245.408.374.547,00 | 235.722.734.011,01 | 96,05 | 238.822.993.575,09 |
| Belanja Iuran Jaminan/Akuesal | 41.715.302.704,00 | 41.546.404.374,00 | 99,60 | 38.807.044.077,71 |
| Belanja Sewa Tanah | 212.750.000,00 | 211.500.000,00 | 99,41 | 104.500.000,00 |
| Belanja Sewa Peralatan dan Mesin | 7.112.872.457,00 | 5.781.858.816,00 | 81,29 | 3.545.129.060,00 |
| Belanja Sewa Gedung dan Bangunan | 4.453.950.000,00 | 4.087.763.000,00 | 91,78 | 3.709.951.790,00 |
| Belanja Jasa Konsultansi Konstruksi | 34.622.887.447,00 | 31.615.633.025,50 | 91,31 | 38.796.922.399,75 |
| Belanja Jasa Konsultansi Non Konstruksi | 1.387.140.225,00 | 1.374.837.000,00 | 99,11 | 871.439.650,00 |
| Belanja Beasiswa Pendidikan PHS | 121.700.000,00 | 121.700.000,00 | 100,00 | 212.850.000,00 |
| Belanja Kursus/Pelelhan, Sosialisasi, Bimbingan Teknis serta Pendidikan dan Pelatihan | 3.665.917.776,00 | 3.507.050.713,00 | 95,67 | 2.990.816.022,00 |
| Belanja Pemeliharaan Tanah | 2.051.557.574,00 | 2.016.377.062,00 | 98,29 | 5.051.976.623,00 |
| Belanja Pemeliharaan Peralatan dan Mesin | 21.401.152.332,00 | 20.830.063.573,82 | 97,34 | 20.848.005.711,90 |
| Belanja Pemeliharaan Gedung dan Bangunan | 38.519.965.994,00 | 38.068.892.393,17 | 98,82 | 88.303.543.700,00 |
| Belanja Pemeliharaan Jalan, Jembatan, dan Irigasi | 92.325.141.883,00 | 91.650.479.043,04 | 99,27 | 68.954.835.091,00 |
| Belanja Pemeliharaan Aset Tetap Lainnya | - | - | 0,00 | 2.500.000,00 |
| Belanja Perjalanan Dinas Dalam Negeri | 278.506.717.688,00 | 268.758.034.030,00 | 96,78 | 185.231.157.103,00 |
| Belanja Perjalanan Dinas Luar Negeri | 3.283.073.800,00 | 1.336.111.005,00 | 40,95 | - |
| Belanja Uang yang Diberikan kepada Pihak Ketiga/Pihak Lain/Masyarakat | 1.003.362.500,00 | 968.641.600,00 | 96,54 | 1.494.490.000,00 |
| Belanja Jasa yang Diberikan kepada Pihak Ketiga/Pihak Lain/Masyarakat | 9.821.563.887,00 | 9.520.200.997,00 | 96,93 | 3.721.303.250,00 |
| Belanja Barang dan Jasa BOS | 133.676.918.351,00 | 118.634.201.934,00 | 88,75 | 94.357.563.625,00 |
| Belanja Barang dan Jasa BLU | 317.572.436.218,00 | 152.064.247.622,31 | 47,88 | 174.000.818.438,74 |
| Jumlah | 1.768.197.651.376,00 | 1.581.877.051.000,84 | 89,41 | 1.384.695.635.462,27 |

Pada realisasi Belanja Barang dan Jasa Bos sebesar Rp118.634.201.934,00 terdiri dari belanja BOS Pemerintah Pusat Sebesar Rp94.469.466.034,00 dan BOS Daerah sebesar Rp24.164.735.900,00

| | 2022 | 2021 |
|--------------------------------|-----------------------------|-----------------------------|
| 5.1.2.1.3 Belanja Hibah | Rp603.252.821.142,00 | Rp574.190.239.272,00 |

Hibah adalah pemberian uang/barang atau jasa dari pemerintah daerah kepada pemerintah atau pemerintah daerah lainnya, perusahaan daerah, masyarakat dan organisasi kemasyarakatan, yang secara spesifik telah ditetapkan peruntukannya, bersifat tidak wajib dan tidak mengikat, serta tidak secara terus menerus yang bertujuan untuk menunjang penyelenggaraan urusan pemerintah daerah.

Belanja Hibah berpedoman pada Peraturan Kepala Daerah Nomor 1 Tahun 2022 tentang Tata cara penganggaran, pelaksanaan dan penatausahaan, pelaporan dan pertanggungjawaban serta monitoring dan evaluasi Hibah dan Bantuan Sosial.

Alokasi anggaran Belanja Hibah sebesar Rp638.434.091.005,00 dari nilai tersebut dapat direalisasikan sebesar Rp603.252.821.142,00 atau 94,49%. Jika dibandingkan dengan realisasi Belanja Hibah tahun 2021, realisasi Belanja Hibah tahun 2022 mengalami peningkatan sebesar Rp29.062.581.870,00 atau 5,06%.

Dari total realisasi Belanja Hibah terdapat Belanja Hibah Dana Bos kepada pemerintah kabupaten/kota sebesar Rp457.396.930.070,00 yang oleh Pemerintah Provinsi Sulawesi Tengah tidak berhak menggunakan dana tersebut secara langsung akan tetapi harus diakui sebagai belanja dalam Laporan Realisasi Anggaran.

Dengan demikian belanja Dana Bos yang hanya disalurkan tersebut tidak diakui sebagai beban dalam Laporan Operasional Pemerintah Provinsi Sulawesi Tengah. Sejak tahun 2020, semua Dana Bos di transfer langsung dari rekening Kas Umum Negara ke rekening sekolah masing-masing di semua tingkatan pendidikan, tanpa melalui Rekening Umum Kas Daerah.

Tabel 5.25
Realisasi Rincian Hibah Tahun 2022

| Uraian | 2022 | | % | Realisasi 2021 (Rp) |
|----------------------------------------------------------------------------------------------|---------------------------|---------------------------|--------------|---------------------------|
| | Anggaran (Rp) | Realisasi (Rp) | | |
| Belanja Hibah kepada Pemerintah Pusat | - | - | - | 794.635.950,00 |
| Belanja Hibah kepada Pemerintah Daerah Lainnya | 1.530.905.453,00 | 1.343.407.384,00 | 87,75 | 99.900.000,00 |
| Belanja Hibah kepada Badan, Lembaga, Organisasi Kemasyarakatan yang Berbadan Hukum Indonesia | 153.093.652.352,00 | 142.795.390.488,00 | 93,27 | 83.808.924.082,00 |
| Belanja Hibah Dana BOS | 482.092.440.000,00 | 457.396.930.070,00 | 94,88 | 482.749.686.000,00 |
| Belanja Hibah Bantuan Keuangan kepada Partai Politik | 1.717.093.200,00 | 1.717.093.200,00 | 100,00 | 1.717.093.200,00 |
| Jumlah | 638.434.091.005,00 | 603.252.821.142,00 | 94,49 | 574.190.239.272,00 |

Sumber : BPKAD Prov. Sulteng, data diolah.

Adanya realisasi belanja hibah yang capaian realisasinya tidak mencapai 100% atas belanja tersebut sebagian besar disebabkan adanya beberapa penerima hibah tidak dibayarkan karena tidak dapat melengkapi persyaratan pencairan hibah sesuai ketentuan yang berlaku.

Untuk lebih jelasnya realisasi belanja hibah diuraikan berdasarkan jenis hibah yaitu hibah kepada kelompok masyarakat, hibah kepada organisasi kemasyarakatan, Hibah dana Bantuan Operasional Sekolah dan hibah barang dan jasa

yang akan diserahkan ke pihak ketiga/masyarakat dengan rincian masing-masing jenis hibah:

1) Belanja Hibah kepada Pemerintah Pusat

Belanja Hibah kepada Pemerintah Pusat tahun anggaran 2022 tidak dianggarkan.

2) Belanja Hibah kepada Pemerintah Daerah Lainnya

Alokasi anggaran untuk Belanja Hibah kepada Pemerintah Daerah Lainnya sebesar Rp1.530.905.453,00 dari jumlah tersebut dapat direalisasikan sebesar Rp1.343.407.384,00 atau 87,75%. Belanja Hibah kepada Daerah Lainnya merupakan hibah barang yang diserahkan ke pemerintah daerah kabupaten melalui Dinas Energi dan Sumberdaya Mineral berupa pekerjaan pengeboran air tanah. Adapun daerah penerima hibah sebagai berikut :

(a). Kabupaten Parigi Moutong sebesar Rp777.911.228,00

(b). Kabupaten Poso sebesar Rp192.819.719,00

(c). Kabupaten Tojo Unauna sebesar Rp192.780.293,00

(d). Kabupaten Donggala sebesar Rp179.896.144,00

3) Belanja Hibah kepada Badan, Lembaga, Organisasi Kemasyarakatan yang Berbadan Hukum Indonesia

Alokasi anggaran untuk Belanja Hibah kepada Badan, Lembaga, Organisasi Kemasyarakatan yang Berbadan Hukum Indonesia sebesar Rp153.093.652.352,00 dari jumlah tersebut dapat direalisasikan sebesar Rp142.795.390.488,00 atau 93,27%. Adapun belanja hibah tersebut terdiri dari :

(a). Belanja Hibah kepada Badan dan Lembaga yang Bersifat Nirlaba, Sukarela dan Sosial yang Dibentuk Berdasarkan Peraturan Perundang-Undangan terealisasi sebesar Rp28.762.643.000,00 atau 98,36% dari yang dianggarkan sebesar Rp29.243.079.860,00.

(b). Belanja Hibah kepada Badan dan Lembaga Nirlaba, Sukarela dan Sosial yang Telah Memiliki Surat Keterangan Terdaftar terealisasi sebesar Rp7.912.500.000,00 atau 91,62% dari yang dianggarkan sebesar Rp8.635.841.955,00

(c). Belanja Hibah kepada Badan dan Lembaga Nirlaba, Sukarela Bersifat Sosial Kemasyarakatan terealisasi sebesar Rp106.120.247.488,00 atau 93,27% dari yang dianggarkan sebesar Rp115.214.730.537,00.

4) Belanja Hibah Dana BOS

Alokasi anggaran untuk Belanja Hibah Dana BOS sebesar Rp482.092.440.000,00 dari jumlah tersebut dapat direalisasikan sebesar Rp457.396.930.070,00 atau 94,88%. Realisasi Belanja Hibah Dana BOS untuk Satuan Pendidikan Dasar dapat dilihat dalam tabel sebagai berikut.

Tabel 5.26
Realisasi Belanja Hibah Dana BOS Tahun 2022 dan 2021

| Uraian | 2022 | | | Realisasi 2021 (Rp) |
|-----------------------------------------------------------------|---------------------------|---------------------------|--------------|---------------------------|
| | Anggaran (Rp) | Realisasi (Rp) | % | |
| Belanja Hibah Uang Dana BOS yang Diterima oleh Satdikdas Negeri | 407.155.925.000,00 | 390.191.914.650,00 | 95,83 | 417.556.063.000,00 |
| Belanja Hibah Uang Dana BOS yang Diterima oleh Satdikdas Swasta | 43.470.505.000,00 | 35.946.607.285,00 | 82,69 | 38.241.445.000,00 |
| Belanja Hibah Uang Dana BOS yang Diterima oleh Satdikmen Swasta | 27.998.010.000,00 | 27.813.719.979,00 | 99,34 | 28.691.678.000,00 |
| Belanja Hibah Uang Dana BOS yang Diterima oleh Satdiksis Swasta | 3.468.000.000,00 | 3.441.688.150,00 | 99,33 | 3.260.500.000,00 |
| Jumlah | 482.092.440.000,00 | 457.396.930.070,00 | 94,88 | 487.749.686.000,00 |

Sumber : BPKAD Prov. Sulteng, data diolah.

5) Belanja Hibah Bantuan Keuangan kepada Partai Politik

Alokasi anggaran untuk Belanja Hibah Bantuan Keuangan kepada Partai Politik sebesar Rp1.717.093.200,00 dari jumlah tersebut dapat direalisasikan sebesar Rp1.717.093.200,00 atau 100%. Rincian realisasi Belanja Hibah berupa Bantuan Keuangan kepada Partai Politik sebagai berikut.

Tabel 5.27
Realisasi Belanja Hibah Berupa Bantuan Keuangan kepada Partai Politik Tahun 2022 dan 2021

| Uraian | 2022 | | | Realisasi 2021 (Rp) |
|---------------------------------------|-------------------------|-------------------------|---------------|-------------------------|
| | Anggaran (Rp) | Realisasi (Rp) | % | |
| Partai Gerakan Karya | 243.303.600,00 | 243.303.600,00 | 100,00 | 243.303.600,00 |
| Partai Demokrasi Indonesia Perjuangan | 199.010.400,00 | 199.010.400,00 | 100,00 | 199.010.400,00 |
| Partai Demokrat | 143.026.800,00 | 143.026.800,00 | 100,00 | 143.026.800,00 |
| Partai Gerakan Indonesia Raya | 238.788.000,00 | 238.788.000,00 | 100,00 | 238.788.000,00 |
| Partai Nasional Demokrat | 267.345.600,00 | 267.345.600,00 | 100,00 | 267.345.600,00 |
| Partai Hati Nurani Rakyat | 105.799.200,00 | 105.799.200,00 | 100,00 | 105.799.200,00 |
| Partai Keadilan Sejahtera | 117.132.000,00 | 117.132.000,00 | 100,00 | 117.132.000,00 |
| Partai Kebangkitan Bangsa | 126.674.400,00 | 126.674.400,00 | 100,00 | 126.674.400,00 |
| Partai Amanat Nasional | 123.238.800,00 | 123.238.800,00 | 100,00 | 123.238.800,00 |
| Partai Persatuan Pembangunan | 64.900.800,00 | 64.900.800,00 | 100,00 | 64.900.800,00 |
| Partai Persatuan Indonesia | 87.843.600,00 | 87.843.600,00 | 100,00 | 87.843.600,00 |
| Jumlah | 1.717.093.200,00 | 1.717.093.200,00 | 100,00 | 1.717.093.200,00 |

Sumber : BPKAD Prov. Sulteng, data diolah.

5.1.2.1.4 Belanja Bantuan Sosial

| 2022 | 2021 |
|---------------------|--------------------|
| Rp41.945.428.295,05 | Rp3.159.498.000,00 |

Sama halnya dengan Belanja Bantuan Hibah bahwa Belanja Bantuan Sosial mengacu pada peraturan Kepala Daerah Nomor 1 Tahun 2022 tentang Tata Cara

Penganggaran, Pelaksanaan dan Penatausahaan, Pelaporan dan Pertanggungjawaban Serta Monitoring Dan Evaluasi Hibah Dan Bantuan Sosial.

Belanja Bantuan Sosial adalah pemberian bantuan berupa uang/barang dari pemerintah daerah kepada individu, keluarga, kelompok dan/atau masyarakat yang sifatnya tidak secara terus menerus dan selektif yang bertujuan untuk melindungi dari kemungkinan terjadinya risiko sosial.

Realisasi Belanja Bantuan Sosial sebesar Rp41.945.428.295,05 dari yang dianggarkan sebesar Rp43.845.523.625,00 atau sebesar 95,67% dengan rincian sebagai berikut:

Tabel 5.28
Realisasi Bantuan Sosial Tahun 2022 dan 2021

| Uraian | 2022 | | % | Realisasi 2021 (Rp) |
|-------------------------------------------------------------------------------------------------------------------------------|--------------------------|--------------------------|--------------|-------------------------|
| | Anggaran (Rp) | Realisasi (Rp) | | |
| Belanja Bantuan Sosial Uang yang Direncanakan kepada Keluarga | 29.664.000.000,00 | 29.569.000.000,00 | 99,68 | - |
| Belanja Bantuan Sosial Barang yang Direncanakan kepada Keluarga | 3.320.000.000,00 | 3.301.006.795,05 | 99,43 | 2.455.178.000,00 |
| Belanja Bantuan Sosial Barang yang Direncanakan kepada Kelompok Masyarakat | 10.486.523.625,00 | 8.802.421.500,00 | 83,94 | 357.320.000,00 |
| Belanja Bantuan Sosial Uang yang direncanakan kepada Lembaga Non Pemerintah (Bidang Pendidikan, Keagamaan dan Bidang Lainnya) | 375.000.000,00 | 273.000.000,00 | 72,80 | 347.000.000,00 |
| Jumlah | 43.845.523.625,00 | 41.945.428.295,05 | 95,67 | 3.159.498.000,00 |

Sumber : BPKAD Prov. Sulawesi, data diolah.

Berdasarkan tabel diatas dapat dijelaskan dan diuraikan sebagai berikut :

- 1) Realisasi Belanja Bantuan Sosial sebesar Rp41.945.428.295,05 atau 95,67% teralokasi untuk Bantuan Sosial kepada keluarga, sebesar Rp32.870.006.795,05 atau 78,36% teralokasi untuk Belanja Bantuan Sosial kepada masyarakat dan sebesar Rp8.802.421.500,00 atau 20,99% dan teralokasi untuk Belanja Bantuan Sosial kepada Lembaga non pemerintahan (Bidang Pendidikan, Keagamaan dan Bidang Lainnya) sebesar Rp273.000.000,00 atau 0,65%.

Bantuan Sosial kepada Keluarga merupakan program kerja Gubernur Periode 2021-2024 yang diperuntukkan bagi keluarga miskin Untuk Tahun 2022, penerima bantuan diatur dalam Keputusan Gubernur Nomor 466/47/DINSOS-G.ST/2022 tentang Penetapan penyaluran Pemberian Bantuan Tunai bagi Masyarakat Miskin dan Tidak Mampu di Provinsi Sulawesi Tengah Tahun 2022, sasaran penerima

bantuan terbagi menjadi dua tahap. Tahap I sejumlah 10.000 Rumah Tangga Miskin (RTM) dan tahap II sejumlah 19.924 RTM, total penerima bantuan sebanyak 29.924 RTM. Besaran bantuan uang tunai tersebut sebesar Rp1.000.000,00/Kepala Keluarga.

- 2) Tidak terealisasinya 100% atas belanja tersebut disebabkan adanya beberapa penerima bantuan tidak dibayarkan karena tidak dapat melengkapi persyaratan pencairan bantuan sesuai ketentuan yang berlaku.

| | | | |
|----------------|----------------------|-----------------------------|-----------------------------|
| 5.1.2.2 | Belanja Modal | 2022 | 2021 |
| | | Rp617.282.123.075,52 | Rp500.901.619.442,16 |

Belanja Modal adalah semua pengeluaran dari rekening Kas Umum Daerah berkaitan dengan pembayaran atas program dan kegiatan untuk perolehan aset tetap dan aset lainnya, yang memberi manfaat lebih dari satu periode akuntansi dalam periode TA 2022.

Penganggaran Belanja Modal diprioritaskan untuk pembangunan dan pengembangan sarana dan prasarana yang terkait langsung dengan peningkatan pelayanan dasar, dan pengadaan sarana dan prasarana aparatur lainnya dilakukan sesuai dengan kemampuan keuangan daerah dan kebutuhan daerah berdasarkan prinsip efisiensi, efektivitas, ekonomis dan transparan dengan mengutamakan produk-produk dalam negeri.

Penganggaran pengadaan dan pemeliharaan barang milik daerah juga didasarkan pada perencanaan kebutuhan barang milik daerah yang disusun dengan memperhatikan kebutuhan pelaksanaan tugas dan fungsi SKPD serta ketersediaan barang daerah yang ada.

Penganggaran Belanja Modal digunakan untuk pengeluaran yang dilakukan dalam rangka pembelian/pengadaan aset tetap dan aset lainnya yang mempunyai masa manfaat lebih dari 12 (dua belas) bulan yang digunakan dalam pelayanan pemerintahan dan memenuhi ketentuan *capitalization threshold* yang diperoleh dengan nilai harga beli ditambahkan dengan seluruh belanja yang terkait dengan pengadaan/pembangunan aset sampai siap untuk digunakan.

Alokasi anggaran Belanja Modal sebesar Rp746.159.330.088,00 dari nilai tersebut dapat direalisasikan sebesar Rp617.282.123.075,52 atau 82,73%. Jika

dibandingkan dengan realisasi tahun 2021, realisasi Belanja Modal tahun 2022 meningkat sebesar Rp116.380.503.633,36 atau 23,23%. Realisasi Belanja Modal dapat dilihat dalam tabel sebagai berikut.

Tabel 5.29
Realisasi Belanja Modal Tahun 2022 dan 2021

| Uraian | 2022 | | % | Realisasi 2021 (Rp) |
|------------------------------------------|---------------------------|---------------------------|--------------|---------------------------|
| | Anggaran (Rp) | Realisasi (Rp) | | |
| Belanja Modal Tanah | 337.500.000,00 | 337.500.000,00 | 100,00 | 868.556.000,00 |
| Belanja Modal Peralatan dan Mesin | 245.853.489.567,00 | 214.924.132.206,10 | 87,42 | 135.694.486.128,00 |
| Belanja Modal Gedung dan Bangunan | 235.211.270.245,00 | 185.458.173.135,42 | 78,85 | 146.500.635.512,15 |
| Belanja Modal Jalan, Inggai dan Jembatan | 255.985.531.234,00 | 205.792.216.197,00 | 80,39 | 203.823.761.156,01 |
| Belanja Modal Aset Tetap Lainnya | 8.771.539.042,00 | 10.770.101.537,00 | 122,78 | 14.014.180.646,00 |
| Jumlah | 746.159.330.088,00 | 617.282.123.075,52 | 82,73 | 500.901.619.442,16 |

Sumber : BPKAD Prov. Sulteng, data diolah.

Tidak terealisasinya 100% atas belanja tersebut disebabkan beberapa hal diantaranya adalah terdapat pekerjaan fisik *multiyear* yang dianggarkan di tahun 2022 namun belum rampung.

5.1.2.2.1 Belanja Modal Tanah

| 2022 | 2021 |
|------------------|------------------|
| Rp337.500.000,00 | Rp868.556.000,00 |

Realisasi Belanja Modal Tanah tahun 2022 sebesar Rp337.500.000,00 atau 100% dari jumlah yang dianggarkan dalam APBD. Realisasi Belanja Modal Tanah tahun 2022 mengalami penurunan sebesar Rp531.056.000,00 atau 61,14% dari realisasi tahun 2021 sebesar Rp868.556.000,00. Rincian realisasi Belanja Modal Tanah tahun 2022 sebagai berikut.

Tabel 5.30
Rincian Realisasi Belanja Modal Tanah Tahun 2022 dan 2021

| Uraian | 2022 | | % | Realisasi 2021(Rp) |
|----------------------------------------|-----------------------|-----------------------|---------------|-----------------------|
| | Anggaran (Rp) | Realisasi (Rp) | | |
| Belanja Modal Tanah Untuk Bangunan Air | 337.500.000,00 | 337.500.000,00 | 100,00 | 660.556.000,00 |
| Belanja Modal Tanah Non Persil Lainnya | - | - | - | 208.000.000,00 |
| Jumlah | 337.500.000,00 | 337.500.000,00 | 100,00 | 868.556.000,00 |

Sumber : BPKAD Prov. Sulteng, data diolah.

5.1.2.2.2 Belanja Modal Peralatan dan Mesin

| 2022 | 2021 |
|----------------------|----------------------|
| Rp214.924.132.206,10 | Rp135.694.486.128,00 |

Realisasi Belanja Modal Peralatan dan Mesin tahun 2022 sebesar Rp214.924.132.206,10 atau 87,42% dari jumlah yang dianggarkan sebesar Rp245.853.489.567,00. Realisasi Belanja Modal Peralatan dan Mesin tahun 2022

mengalami peningkatan sebesar Rp79.229.646.078,10 atau 58,39% dari realisasi tahun 2021. Rincian realisasi Belanja Modal Peralatan dan Mesin tahun 2022 sebagai berikut.

Tabel 5.31
Rincian Realisasi Belanja Modal Peralatan dan Mesin Tahun 2022 dan 2021

| Uraian | 2022 | | % | Realisasi 2021 (Rp) |
|------------------------------------------------------------------------------------|---------------------------|---------------------------|--------------|---------------------------|
| | Anggaran (Rp) | Realisasi (Rp) | | |
| Belanja Modal Alat Besar Darat | 10.554.442,00 | 10.545.000,00 | 99,91 | 1.045.605.000 |
| Belanja Modal Alat Bantu | 20.542.000,00 | 20.676.812,00 | 98,73 | 135.813.000,00 |
| Belanja Modal Alat Angkutan Darat Bermotor | 36.204.454.465,00 | 33.229.466.100,00 | 91,78 | 27.586.379.873,00 |
| Belanja Modal Alat Angkutan Apung Bermotor | 4.803.000.000,00 | 4.680.265.890,00 | 97,45 | 2.170.194.407,00 |
| Belanja Modal Alat Bergisel Bermesin | 2.860.000,00 | 2.855.604,00 | 99,85 | 8.855.000,00 |
| Belanja Modal Alat Bergisel Tak Bermesin | 35.150.000,00 | 35.121.250,00 | 99,92 | 125.947.575,00 |
| Belanja Modal Alat Ukur | 34.927.623,00 | 20.487.175,00 | 58,66 | 113.483.200,00 |
| Belanja Modal Alat Pengalihan | 490.870.000,00 | 489.598.900,00 | 99,74 | 3.944.089.650,00 |
| Belanja Modal Alat Kantor | 3.052.767.046,00 | 2.986.227.394,00 | 97,82 | 2.783.460.550,00 |
| Belanja Modal Alat Rumah Tangga | 40.389.489.380,00 | 38.463.671.063,10 | 95,23 | 16.685.298.590,10 |
| Belanja Modal Meja dan Kursi Kerja/Rajut Pejabat | 1.018.500.088,00 | 826.062.554,00 | 81,11 | 619.198.500,00 |
| Belanja Modal Alat Studio | 3.089.408.170,00 | 2.944.413.117,00 | 92,32 | 3.562.957.400,30 |
| Belanja Modal Alat Komunikasi | 416.010.738,00 | 413.531.244,00 | 99,40 | 510.704.660,00 |
| Belanja Modal Alat Kedokteran | 12.965.858.846,00 | 10.778.488.526,00 | 83,13 | 5.901.922.644,00 |
| Belanja Modal Alat Kesehatan Umum | 1.345.325.350,00 | 497.754.000,00 | 37,00 | 8.398.467.188,00 |
| Belanja Modal Unit Alat Laboratorium | 271.670.000,00 | 271.446.000,00 | 99,94 | 2.039.839.500,00 |
| Belanja Modal Alat Penguji Praktek Sekolah | 60.302.844.500,00 | 54.157.033.966,00 | 89,81 | 3.878.328.600,00 |
| Belanja Modal Alat Laboratorium Fisika Nuklir/Elektronika | 6.000.000,00 | 5.985.000,00 | 99,75 | 13.200.000,00 |
| Belanja Modal Radiation Application and Non Destructive Testing Laboratory Lainnya | 394.000.000,00 | 393.750.000,00 | 99,94 | 196.900.000,00 |
| Belanja Modal Alat Laboratorium Lingkungan Hidup | 2.030.033.000,00 | 2.029.375.000,00 | 99,97 | 302.801.000,00 |
| Belanja Modal Komputer Unit | 14.976.650.905,00 | 14.494.266.977,00 | 96,78 | 14.709.064.748,10 |
| Belanja Modal Peralatan Komputer | 3.046.653.128,00 | 2.881.228.939,00 | 94,57 | 3.343.981.111,50 |
| Belanja Modal Sumur | - | - | - | 91.000.000,00 |
| Belanja Modal Pengalihan dan Pemukiman | 49.000.000,00 | 49.000.000,00 | 100,00 | 59.700.000,00 |
| Belanja Modal Alat Bantu Produksi | - | - | - | 175.037.000,00 |
| Belanja Modal Alat Pelindung | 136.589.260,00 | 134.977.000,00 | 98,82 | 139.380.000,00 |
| Belanja Modal Rambu-Rambu Lalu Lintas Darat | 578.345.280,00 | 576.154.000,00 | 99,63 | 1.390.725.000,00 |
| Belanja Modal Peralatan Olahraga | 130.303.752,00 | 120.343.000,00 | 92,34 | 229.000.000,00 |
| Belanja Modal Peralatan dan Mesin BCS | 22.196.562.194,00 | 15.012.224.641,00 | 67,63 | 24.371.565.034,00 |
| Belanja Modal Peralatan dan Mesin BLUD | 37.756.749.400,00 | 21.399.095.671,00 | 77,86 | 10.262.086.892,00 |
| Jumlah | 245.853.489.567,00 | 214.924.132.206,10 | 87,42 | 135.694.486.128,00 |

Sumber : BPKAD Prov. Sulteng, data diolah.

5.1.2.2.3 Belanja Modal Gedung dan Bangunan

| 2022 | 2021 |
|----------------------|----------------------|
| Rp185.458.173.135,42 | Rp146.500.635.512,15 |

Realisasi Belanja Modal Gedung dan Bangunan tahun 2022 sebesar Rp185.458.173.135,42 atau 78,85% dari jumlah yang dianggarkan dalam APBD. Realisasi Belanja Modal Gedung dan Bangunan tahun 2022 mengalami kenaikan

sebesar Rp38.957.537.623,27 atau 26,59% dari realisasi tahun 2021. Rincian realisasi Belanja Modal Gedung dan Bangunan tahun 2022 sebagai berikut :

Tabel 5.32
Rincian Realisasi Belanja Modal Gedung dan Bangunan Tahun 2022 dan 2021

| Uraian | 2022 | | % | Realisasi 2021 (Rp) |
|----------------------------------------------|---------------------------|---------------------------|--------------|---------------------------|
| | Anggaran (Rp) | Realisasi (Rp) | | |
| Belanja Modal Bangunan Gedung Tempat Kerja | 212.658.678.070,00 | 169.742.333.286,42 | 79,82 | 135.383.175.313,15 |
| Belanja Modal Bangunan Gedung Tempat Tinggal | 4.160.188.000,00 | 4.757.571.000,00 | 95,07 | 5.065.105.193,00 |
| Belanja Modal Bangunan Menara Penaruban | 69.800.000,00 | 69.500.000,00 | 99,57 | - |
| Belanja Modal Tugu/Tanda Satas | 5.322.996.239,00 | 5.053.715.280,00 | 94,94 | 4.005.665.000,00 |
| Belanja Modal Gedung dan Bangunan B.U.D | 12.199.607.936,00 | 5.834.653.569,00 | - | 2.046.690.000,00 |
| Jumlah | 235.211.270.245,00 | 185.458.173.135,42 | 78,85 | 146.500.635.512,15 |

Sumber : BPKAD Prov. Sulawesi, data diolah.

5.1.2.2.4 Belanja Modal Jalan, Irigasi dan Jaringan

| 2022 | 2021 |
|----------------------|----------------------|
| Rp205.792.216.197,00 | Rp203.823.761.156,01 |

Realisasi Belanja Modal Jalan, Irigasi dan Jaringan tahun 2022 sebesar Rp205.792.216.197,00 atau 80,39% dari jumlah yang dianggarkan sebesar Rp255.985.531.234,00. Realisasi Belanja Modal Jalan, Irigasi dan Jaringan tahun 2022 mengalami kenaikan sebesar Rp1.968.455.040,99 atau 0,97% dari realisasi tahun 2021. Rincian Realisasi Belanja Modal Jalan, Irigasi dan Jaringan tahun 2022 sebagai berikut :

Tabel 5.33
Rincian Realisasi Belanja Modal Jalan, Irigasi dan Jaringan Tahun 2022 dan 2021

| Uraian | 2022 | | % | Realisasi 2021 (Rp) |
|--------------------------------------------------------------------------|--------------------|--------------------|-------|---------------------|
| | Anggaran (Rp) | Realisasi (Rp) | | |
| Belanja Modal Jalan | 181.733.019.412,00 | 138.644.565.861,00 | 76,29 | 146.232.544.615,01 |
| Belanja Modal Jembatan | 19.080.000.000,00 | 18.461.067.705,00 | 96,76 | 3.501.361.200,00 |
| Belanja Modal Bangunan Air Irigasi | 22.431.649.732,00 | 17.843.040.200,00 | 79,54 | 39.397.887.856,00 |
| Belanja Modal Bangunan Pengaman Sungai/Pantai dan Penanggulangan Bencana | 12.280.000.090,00 | 11.737.320.100,00 | 95,58 | 4.609.700.800,00 |
| Belanja Modal Bangunan Air Bersih/Air Baku | 9.452.500.000,00 | 8.545.727.000,00 | 90,45 | 2.658.732.800,00 |
| Belanja Modal Bangunan Air Kotor | 8.873.232.000,00 | 8.750.816.721,00 | 98,07 | 4.603.530.000,00 |
| Belanja Modal Instalasi Air Bersih/Air Baku | - | - | - | 665.518.641,00 |
| Belanja Modal Instalasi Air Kotor | 400.000.000,00 | 387.910.000,00 | 96,98 | 740.573.000,00 |

| Uraian | 2022 | | % | Realisasi 2021 (Rp) |
|--------------------------------------------------|---------------------------|---------------------------|--------------|---------------------------|
| | Anggaran (Rp) | Realisasi (Rp) | | |
| Belanja Modal Instalasi Pengolahan Sampah | 86.250.000,00 | 86.181.000,00 | 99,92 | - |
| Belanja Modal Instalasi Pembangkit Listrik | - | - | - | 36.630.000,00 |
| Belanja Modal Instalasi Gardu Listrik | - | - | - | 762.312.490,00 |
| Belanja Modal Instalasi Lain | - | - | - | 95.500.000,00 |
| Belanja Modal Jaringan Listrik | 1.068.990.000,00 | 1.016.236.000,00 | 95,07 | 488.047.000,00 |
| Belanja Modal Jalan, Jaringan dan Instalasi BLOK | 579.890.000,00 | 275.251.000,00 | 47,47 | 24.422.750,00 |
| Jumlah | 255.985.531.234,00 | 205.792.216.197,00 | 80,39 | 203.823.761.156,01 |

Sumber : BPKAD Prov. Sulawesi, data diolah.

5.1.2.2.5 Belanja Modal Aset Tetap Lainnya

2022
Rp10.770.101.537,00

2021
Rp14.014.180.646,00

Realisasi Belanja Modal Aset Tetap Lainnya tahun 2022 sebesar Rp10.770.101.537,00 atau 122,78% dari jumlah yang dianggarkan sebesar Rp8.771.539.042,00. Realisasi Belanja Modal Aset Tetap Lainnya tahun 2022 mengalami penurunan sebesar Rp3.244.079.109,00 atau 23,15% dari realisasi tahun 2021. Rincian realisasi Belanja Modal Aset Tetap Lainnya tahun 2022 sebagai berikut :

Tabel 5.34
Rincian Realisasi Belanja Modal Aset Tetap Lainnya Tahun 2022 dan 2021

| Uraian | 2022 | | % | Realisasi 2021 (Rp) |
|----------------------------------------|-------------------------|--------------------------|---------------|--------------------------|
| | Anggaran (Rp) | Realisasi (Rp) | | |
| Belanja Modal Bahan Perpustakaan | - | - | - | 46.050.000,00 |
| Tercetak | - | - | - | - |
| Belanja Modal Bahan Perpustakaan | 60.000.000,00 | 59.520.000,00 | 99,87 | 59.700.150,00 |
| Terekam dan Bentuk Mikro | - | - | - | - |
| Belanja Modal Barang Bercorak Kesenian | 140.085.600,00 | 136.302.149,00 | 97,30 | 678.004.913,00 |
| Belanja Modal Alat Bercorak Kebudayaan | 30.000.000,00 | 29.900.000,00 | 99,67 | - |
| Belanja Modal Temak | 169.000.000,00 | 168.900.000,00 | 99,94 | - |
| Belanja Modal Aset Tetap Cara Renovasi | 907.774.000,00 | 905.850.000,00 | 99,79 | - |
| Belanja Modal Aset Tidak Benuk | 430.000.000,00 | 426.570.000,00 | 99,20 | 325.740.000,00 |
| Belanja Modal Aset Tetap Lainnya BOS | 7.034.679.442,00 | 9.047.650.388,00 | - | 12.904.685.583,00 |
| Jumlah | 8.771.539.042,00 | 10.770.101.537,00 | 122,78 | 14.014.180.646,00 |

Sumber : BPKAD Prov. Sulawesi, data diolah.

Dari tabel diatas nampak bahwa realisasi Belanja Modal Aset Tetap Lainnya BOS melampaui dari yang dianggarkan sebesar Rp2.007.979.946,00 atau 28,54% yang merupakan belanja modal buku umum pada Dinas Pendidikan dan Kebudayaan dengan rincian sebagai berikut:

Tabel 5.35
Realisasi Belanja Modal Aset Tetap Lainnya Melebihi Anggaran

| No | Program/Kegiatan | Rekening | Anggaran (Rp) | Realisasi (Rp) | Lebih/Kurang (Rp) |
|----------------------------------------|----------------------------------------------------------------------|------------------------------|------------------|------------------|-------------------|
| Dinas Pendidikan dan Kebudayaan | | | | | |
| PROGRAM PENGELOLAAN PENDIDIKAN | | | | | |
| - | Pengelolaan Dana BOS Sekolah Menengah Atas | Model Aset Tetap Lainnya BOS | 4.712.918.161,00 | 5.852.217.200,00 | 1.139.299.039,00 |
| - | Peningkatan Kapasitas Pengelolaan Dana BOS Sekolah Menengah Kejuruan | Model Aset Tetap Lainnya BOS | 2.277.561.261,00 | 3.094.744.138,00 | 817.182.857,00 |
| - | Peningkatan Kapasitas Pengelolaan Dana BOS Sekolah Pendidikan Khusus | Model Aset Tetap Lainnya BOS | 44.200.000,00 | 95.698.050,00 | 51.498.050,00 |

Kelebihan realisasi tersebut disebabkan oleh sekolah penerima dan BOS Pusat melakukan perubahan anggaran dalam aplikasi ARKAS setelah penetapan APBD Perubahan Tahun 2022 tanpa memberi informasi pada Dinas Pendidikan dan Kebudayaan.

5.1.1.3 Belanja Tak Terduga

| 2022 | 2021 |
|-----------------|---------------------|
| Rp56.859.575,00 | Rp23.674.085.565,00 |

Belanja Tak Terduga adalah pengeluaran anggaran untuk kegiatan yang sifatnya tidak biasa dan tidak diharapkan berulang seperti penanggulangan bencana alam, bencana sosial dan pengeluaran tidak terduga lainnya, yang sangat diperlukan dalam rangka penyelenggaraan Pemerintah Provinsi Sulawesi Tengah. Kriteria untuk Belanja Tak Terduga adalah kegiatan yang sifatnya tidak biasa atau tidak diharapkan berulang, termasuk pengembalian atas kelebihan penerimaan daerah tahun-tahun sebelumnya. Belanja Tak Terduga tahun 2022 dianggarkan sebesar Rp11.038.882.178,00 dengan realisasi sebesar Rp56.859.575,00 atau 0,52%. Rincian obyek Belanja Tak Terduga ditampilkan dalam tabel berikut :

Tabel 5.36
Rincian Obyek Belanja Tak Terduga 2022

| Uraian | Jumlah (Rp) |
|-------------------------------------------------------------------------------------------------------------------------------------------------------------------------------------------------------------------------------------------|----------------------|
| Pembayaran langsung (LS) Belanja Tidak Terduga (BTT) atas Penyaluran Pengembalian Sisa Dana Hibah kegiatan Rehabilitasi dan Rekonstruksi Pasca Bencana dari Pusat ke Pemerintah Daerah T.A 2017 oleh Badan Bencana Prov. Sulteng. | 17.559.575,00 |
| Pembayaran Langsung (LS) Belanja Tidak Terduga (BTT) atas Pengembalian Dana Kontribusi Pembayaran Ganda Peserta Diklat dari BKPSDM Kab. Parigi Moutong pada Rekening Pemegang Kas Daerah (PKD) Prov. Sulawesi Tengah Tahun Anggaran 2022. | 39.300.000,00 |
| Jumlah | 56.859.575,00 |

Sumber : BPKAD Prov. Sulteng, data diolah.

| | | |
|---------------------------------|-----------------------------|-----------------------------|
| 5.1.2.4 Belanja Transfer | 2022 | 2021 |
| | Rp622.893.457.696,00 | Rp533.242.182.590,00 |

Transfer adalah Pengeluaran uang dari suatu entitas pelaporan kepada entitas pelaporan lain, termasuk dana bagi hasil dan bantuan keuangan. Rincian transfer Pemerintah Provinsi Sulawesi Tengah TA 2022 sebagai berikut :

Tabel 5.37
Realisasi Transfer Tahun 2022 dan 2021

| Uraian | 2022 | | % | Realisasi 2021 (Rp) |
|--------------------------|---------------------------|---------------------------|--------------|---------------------------|
| | Anggaran (Rp) | Realisasi (Rp) | | |
| Belanja Bagi Hasil | 600.326.909.596,00 | 600.326.909.596,00 | 100,00 | 502.418.982.590,00 |
| Belanja Bantuan Keuangan | 28.661.793.341,00 | 22.556.548.100,00 | 78,73 | 30.823.200.000,00 |
| Jumlah | 628.988.702.937,00 | 622.893.457.696,00 | 99,03 | 533.242.182.590,00 |

Sumber : BPKAD Prov. Sulteng, data diolah.

Tabel di atas menunjukkan realisasi transfer tahun 2022 sebesar Rp622.893.457.696,00 dengan capaian realisasi sebesar 99,03% dari anggaran yang ditetapkan.

| | | |
|-------------------------------------|-----------------------------|-----------------------------|
| 5.1.2.4.1 Belanja Bagi hasil | 2022 | 2021 |
| | Rp600.326.909.596,00 | Rp502.418.982.590,00 |

Transfer Bagi Hasil Pendapatan adalah suatu belanja yang dialokasikan kepada setiap kabupaten/kota yang diberikan berdasarkan kemampuan dalam merealisasikan target-target pendapatan atas pajak dan retribusi daerah yang besarnya setiap kabupaten/kota bervariasi sesuai potensi dan target pendapatan setiap tahun. Belanja Bagi Hasil tahun 2022 didasarkan pada:

- a. Surat Keputusan Gubernur Sulawesi Tengah Nomor:980/25/BAPENDA-G.ST/2022 tentang Penetapan Besaran Target Dana Bagi Hasil Pajak Daerah Bagian Kabupaten/Kota Se-Sulawesi Tengah Tahun Anggaran 2022 tanggal 19 Januari 2022.
- b. Surat Keputusan Gubernur Sulawesi Tengah Nomor: 980/42/BAPENDA-G.ST/2022 tentang Penetapan Besaran Alokasi Kurang Salur Dana Bagi Hasil Pajak Daerah Bagian Kabupaten/Kota Se-Sulawesi Tengah periode Tahun Anggaran 2022 tanggal 7 Februari 2022.
- c. Surat Keputusan Gubernur Sulawesi Tengah Nomor 980/177/BAPENDA-G.ST/2022 tentang Penetapan Besaran Penyaluran Dana Bagi Hasil Pajak Daerah Bagian Kabupaten/Kota Se-Sulawesi Tengah Triwulan I TA 2022 tanggal 18 Mei 2022.
- d. Surat Keputusan Gubernur Sulawesi Tengah Nomor 980/242/BAPENDA-G.ST/2022 tentang Penetapan besaran penyaluran Dana Bagi Hasil Pajak Daerah Bagian Kabupaten/Kota Se-Sulawesi Tengah periode Triwulan II Tahun Anggaran 2022 tanggal 13 Juli 2022.
- e. Surat Keputusan Gubernur Sulawesi Tengah Nomor 980/288/BAPENDA-G.ST/2022 tentang Perubahan atas Keputusan Gubernur Nomor 980/242/BAPENDA-G.ST/2022 tentang Penetapan Besaran Penyaluran Dana Bagi Hasil Pajak Daerah Bagian Kabupaten/Kota periode Triwulan II Tahun Anggaran 2022 tanggal 4 Agustus 2022.
- f. Surat Keputusan Gubernur Sulawesi Tengah Nomor 980/397/BAPENDA-G.ST/2022 Tentang Penetapan Besaran penyaluran Dana Bagi Hasil Pajak Daerah Bagian Kabupaten/Kota periode triwulan III Tahun Anggaran 2022 tanggal 31 Oktober 2022.
- g. Surat Keputusan Gubernur Sulawesi Tengah Nomor 980/420/BAPENDA-G.ST/2022 Tentang target Dana Bagi Hasil Pajak Daerah Bagian Kabupaten/Kota Se-Provinsi Sulawesi Tengah Tahun Anggaran 2022 tanggal 23 November 2022.
- h. Surat Keputusan Gubernur Sulawesi Tengah Nomor 973/453/BAPENDA-G.ST/2022 tentang Penetapan besaran penyaluran dana bagi hasil pajak daerah bagian Kabupaten/Kota Periode triwulan IV Tahun anggaran 2022 tanggal 14 Desember 2022.

Realisasi Transfer Bagi Hasil Pendapatan tahun 2022 mencapai 100% dengan rincian sebagai berikut:

Tabel 5.38
Realisasi Transfer Bagi Hasil Pendapatan Tahun 2022 dan 2021

| Uraian | 2022 | | | Realisasi 2021 (Rp) |
|---------------------------------------------------------------|---------------------------|---------------------------|---------------|---------------------------|
| | Anggaran (Rp) | Realisasi (Rp) | % | |
| Belanja Bagi Hasil Pajak Daerah Kepada Pemerintahan Kota | 93.706.153.372,00 | 93.706.153.372,00 | 100,00 | 85.800.581.775,00 |
| Belanja Bagi Hasil Pajak Daerah Kepada Pemerintahan Kabupaten | 506.620.756.224,00 | 506.620.756.224,00 | 100,00 | 416.618.400.815,00 |
| Jumlah | 600.326.909.596,00 | 600.326.909.596,00 | 100,00 | 502.418.982.590,00 |

Sumber : BPKAD Prov. Sulteng, data diolah.

5.1.2.4.2 Belanja Bantuan Keuangan

| 2022 | 2021 |
|---------------------|---------------------|
| Rp22.566.548.100,00 | Rp30.823.200.000,00 |

Belanja Bantuan Keuangan dianggarkan sesuai dengan kemampuan keuangan daerah setelah alokasi belanja wajib terpenuhi sesuai perintah undang-undang. Pemberian bantuan keuangan didasarkan pada pertimbangan untuk mengatasi kesenjangan fiskal, membantu pelaksanaan urusan pemerintah pada daerah bawahan.

Pemberian bantuan keuangan dari Pemerintah Provinsi Sulawesi Tengah ada yang bersifat umum bertujuan untuk mengatasi kesenjangan fiskal dan ada juga bantuan yang bersifat khusus guna membantu capaian kinerja program prioritas pemerintah daerah penerima bantuan keuangan sesuai urusan pemerintahan yang menjadi kewenangan kabupaten/kota sebagai penerima bantuan.

Belanja Bantuan Keuangan tahun 2022 sebesar Rp22.566.548.100,00 dari yang dianggarkan sebesar Rp28.661.793.341,00 atau 78,73%. Berikut rincian realisasi Belanja Bantuan Keuangan :

Tabel 5.39
Realisasi Belanja Bantuan Keuangan Tahun 2022 dan 2021

| Uraian | 2022 | | | Realisasi 2021 (Rp) |
|-----------------------------------------------------------------|--------------------------|--------------------------|--------------|--------------------------|
| | Anggaran (Rp) | Realisasi (Rp) | % | |
| Belanja Bantuan Keuangan antar Daerah Kabupaten/Kota | 28.661.793.341,00 | 21.066.548.100,00 | 73,50 | 30.823.200.000,00 |
| Belanja Bantuan Keuangan Umum Daerah Provinsi ke Kabupaten/Kota | - | 1.500.000.000,00 | 0,00 | - |
| Jumlah | 28.661.793.341,00 | 22.566.548.100,00 | 78,73 | 30.823.200.000,00 |

Sumber : BPKAD Prov. Sulteng, data diolah.

Adapun rincian penyaluran belanja bantuan keuangan tahun 2022 sebagai berikut :

- 1) Belanja Bantuan Keuangan khusus Antar Daerah Kabupaten/Kota
 - (a). Kepada Kabupaten Banggai dalam rangka pelaksanaan Musabaqah Tilawatil Qur'an (MTQ) yang ke-XXIX Tingkat Provinsi Sulawesi Tengah sebesar Rp820.000.000,00
 - (b). Kepada Kabupaten Banggai, dalam rangka Pekan Olahraga Provinsi (PORPROV) IX Sulawesi Tengah sebesar Rp10.000.000.000,00
 - (c). Kepada Kabupaten Parigi Moutong dalam rangka Penyelenggaraan Kegiatan Hari Ikan Nasional Ke-IX Rp1.500.000.000,00
 - (d). Kepada Kabupaten Morowali dalam rangka Rehap bangunan dan Tanggul TPI Moahino Rp299.951.500,00
 - (e). Kepada Kabupaten Tojo Unauna dalam rangka peningkatan Jalan Rp3.500.000.000,00
 - (f). Kepada Kabupaten Tojo Unauna dalam rangka pembangunan Ruang Terbuka Hijau (RTH) Rp500.000.000,00
 - (g). Kepada Kota Palu dalam rangka pembangunan jalan Lahan Hunian Tetap (HUNTAP) Rp 4.446.596.600,00
- 2) Belanja Bantuan Keuangan Umum Provinsi ke Kabupaten/Kota
Belanja Bantuan Keuangan Umum Provinsi ke Kabupaten/Kota Lainnya Tahun 2022 merupakan penyaluran bantuan keuangan kepada wilayah luar provinsi Sulawesi tengah atas musibah gempa bumi di Pemerintah Kabupaten Cianjur Provinsi Jawa Barat Rp1.500.000.000,00.

5.1.3 Surplus/(Defisit)

Laporan Realisasi Anggaran Provinsi Sulawesi Tengah tahun 2022 memperoleh Surplus sebesar Rp70.406.825.275,04 dan tahun 2021 surplus sebesar Rp356.172.977.660,37. Surplus pada tahun 2022 terdiri atas pendapatan sebesar Rp4.895.740.491.702,45 dikurangi dengan belanja sebesar Rp4.825.333.666.427,41.

5.1.4 Pembiayaan

Pembiayaan adalah setiap penerimaan yang perlu dibayar kembali dan atau pengeluaran yang akan diterima kembali, baik pada tahun anggaran bersangkutan

maupun pada tahun-tahun anggaran berikutnya, yang dalam penganggaran Pemerintah Provinsi Sulawesi Tengah terutama dimaksudkan untuk menutup defisit atau memanfaatkan surplus anggaran. Pembiayaan terinci sebagai berikut:

Tabel 5.40
Realisasi Penerimaan dan Pengeluaran Pembiayaan tahun 2022 dan 2021

| Uraian | 2022 | | % | Realisasi 2021 (Rp) |
|-------------------------------|--------------------|--------------------|--------|---------------------|
| | Anggaran (Rp) | Realisasi (Rp) | | |
| Penerimaan Pembiayaan Daerah | 698.738.178.050,00 | 698.738.178.050,88 | 100,00 | 342.565.200.390,51 |
| Pengeluaran Pembiayaan Daerah | - | - | 0,00 | - |
| Pembiayaan Netto | 698.738.178.050,00 | 698.738.178.050,88 | 100,00 | 342.565.200.390,51 |

Sumber : BPKAD Prov. Sulteng, data diolah.

Tabel 5.40 menunjukkan realisasi Pembiayaan Netto tahun anggaran 2022 sebesar Rp698.738.178.050,88 dari anggaran sebesar Rp698.738.178.050,00. Dibandingkan realisasi tahun anggaran 2021 sebesar Rp342.565.200.390,51 mengalami kenaikan sebesar Rp356.172.977.660,37 atau 103,97%.

| 5.1.4.1 Penerimaan Pembiayaan | 2022 | 2021 |
|-------------------------------|-----------------------|-----------------------|
| | Rp 698.738.178.050,88 | Rp 342.565.200.390,51 |

Penerimaan Pembiayaan Provinsi Sulawesi Tengah tahun 2021 merupakan Sisa Lebih Perhitungan Anggaran (SiLPA) Tahun Sebelumnya.

Penerimaan pembiayaan per 31 Desember tahun 2022 dianggarkan sebesar Rp698.738.178.050,00 dan terealisasi sebesar Rp698.738.178.050,88 atau 100,00%. Dari total realisasi terdapat selisih SiLPA sebesar Rp 0,88.

Perbedaan antara Anggaran dan Realisasi Penerimaan Pembiayaan sebesar Rp0,88, yang merupakan selisih penganggaran pada saat penginputan di aplikasi

| 5.1.4.2 Pengeluaran Pembiayaan | 2022 | 2021 |
|--------------------------------|---------|------------|
| | Rp 0,00 | Rp Rp 0,00 |

Pengeluaran pembiayaan merupakan pengeluaran Pemerintah Provinsi Sulawesi Tengah yang penggunaannya diantaranya untuk penyertaan modal daerah. Pengeluaran pembiayaan di tahun anggaran 2022 tidak dianggarkan.

| 5.1.4.3 Pembiayaan Netto | 2022 | 2021 |
|--------------------------|-----------------------|-----------------------|
| | Rp 698.738.178.050,88 | Rp 342.565.200.390,51 |

Pembiayaan Netto merupakan selisih antara Penerimaan Pembiayaan dan Pengeluaran pembiayaan dengan rincian sebagai berikut:

| | 2022 | 2021 |
|-------------------------|---------------------------|---------------------------|
| PENERIMAAN PEMBIAYAAN | 698.738.178.050,88 | 342.565.200.390,51 |
| PENGELUARAN PEMBIAYAAN | - | - |
| PEMBIAYAAN NETTO | 698.738.178.050,88 | 342.565.200.390,51 |

Realisasi Pembiayaan Netto TA 2022 sebesar Rp698.738.178.050,88 dari anggaran sebesar Rp698.738.178.050,00. Dibandingkan realisasi tahun anggaran 2021 sebesar Rp342.565.200.390,51 mengalami kenaikan sebesar Rp356.172.977.660,37 atau 103,97%.

| 5.1.4.4 Sisa Lebih/Kurang Pembiayaan Anggaran | 2022 | 2021 |
|--------------------------------------------------|----------------------|-----------------------|
| | Rp769.145.003.325,92 | Rp 698.738.178.050,88 |

Sisa perhitungan anggaran merupakan Sisa Lebih Pembiayaan Anggaran (SILPA) atau Sisa Kurang Pembiayaan Anggaran (SIKPA), yang menunjukkan kelebihan atau kekurangan pendapatan dan penerimaan dibanding belanja dan pengeluaran daerah. Pada tahun anggaran 2022 APBD Pemerintah Provinsi Sulawesi Tengah mengalami SILPA dengan rincian sebagai berikut :

Tabel 5.41
Perhitungan SILPA Tahun 2022

| Uraian | 2022 | | | Realisasi 2021 (Rp) |
|-------------------------------------------|----------------------|----------------------|--------|----------------------|
| | Anggaran (Rp) | Realisasi (Rp) | % | |
| Pendapatan | 4.734.258.150.163,00 | 4.895.740.491.702,45 | 103,41 | 4.695.680.785.591,80 |
| Belanja | 5.432.996.328.213,00 | 4.825.333.666.427,41 | 88,82 | 4.339.507.807.931,43 |
| Surplus/(Defisit) | (698.738.178.050,00) | 70.406.825.275,04 | 0,00 | 356.172.977.660,37 |
| Pembiayaan Netto | 698.738.178.050,00 | 698.738.178.050,88 | 100,00 | 342.565.200.390,51 |
| Sisa Lebih Pembiayaan Anggaran (SILPA) | 0,00 | 769.145.003.325,92 | 0,00 | 698.738.178.050,88 |

Sumber : BPKAD Prov. Sulteng, data diolah.

Tabel diatas menunjukkan terdapat perbedaan antara SILPA tahun 2021 dengan penganggaran SiLPA dalam Perda nomor 7 Tahun 2022 tentang Perubahan APBD 2022. Realisasi SILPA tahun 2021 sebesar Rp698.738.178.050,88 dan yang dianggarkan di tahun 2022 sebesar Rp698.738.178.050,00 terdapat perbedaan sebesar Rp0,88.

Sisa Lebih Pembiayaan Anggaran (SILPA) tahun anggaran 2022 sebesar Rp769.145.003.325,92 mengalami kenaikan sebesar Rp70.406.825.275,04 atau

10,08% dari tahun anggaran 2021 sebesar Rp698.738.178.050,88. Adapun rincian SILPA sebagai berikut.

Tabel 5.42
Rincian Perhitungan SILPA Tahun 2022 dan 2021

| No | Uraian | Per 31 Desember 2022 | Per 31 Desember 2021 |
|----|------------------------------|---------------------------|---------------------------|
| | | (Rp) | (Rp) |
| 1. | Kas di Kas Daerah | 694.457.853.858,63 | 555.523.378.338,06 |
| 2. | Kas di Bendahara Penerimaan | 90.050.000,00 | 950.000,00 |
| 3. | Kas di Bendahara Pengeluaran | 1.764.941,00 | 388.030.407,74 |
| 4. | Kas di BLUD | 74.154.278.605,29 | 140.014.741.154,08 |
| 5. | Kas di Bendahara BOS | 441.055.921,00 | 2.811.078.151,00 |
| | Jumlah | 769.145.003.325,92 | 698.738.178.050,88 |

Sumber : BPKAD Prov. Sulteng, data diolah.

- 1) Kas di Kas Daerah merupakan uang yang berada pada Rekening Kas Umum Daerah sebesar Rp 694.457.853.858,63.
- 2) Kas di bendahara Penerimaan sebesar Rp90.500.000,00 yang berada pada rekening UPT. Badan Pelatihan Kesehatan Dinas Kesehatan.
- 3) Kas di Bendahara Pengeluaran sebesar Rp1.764.941,00 yang berada pada rekening Bendahara Pengeluaran SKPD berupa :
 - (a). Sisa Uang Persediaan pada Bendahara Dinas Tenaga Kerja dan Transmigrasi sebesar Rp37.681,00
 - (b). Sisa Uang Program Dana BOS Daerah pada Bendahara Dinas Pendidikan dan Kebudayaan sebesar Rp327.260,00.
 - (c). Sisa Uang Pengembalian Belanja pada Dinas Komunikasi, Informatika, Persandian dan Statistik sebesar Rp1.400.000,00
- 4) Kas di Badan Layanan Umum Daerah adalah uang yang berada pada rekening bendahara BLUD sebesar Rp74.154.278.605,29, yang terdiri dari RSUD Undata sebesar Rp60.278.564.388,49 dan RSUD Madani sebesar Rp13.875.714.216,80.
- 5) Kas BOS sebesar Rp441.055.921,00 terdiri atas :
 - (a). Sisa kas Kegiatan Dana BOS 2022 sebesar Rp142.581.017,00,
 - (b). Sisa kas Kegiatan Sisa Dana BOS tahun 2021 dan tahun-tahun sebelumnya sebesar Rp296.542.476,00,
 - (c). Jasa giro sebesar Rp1.932.428,00.

5.1.2 Penjelasan Pos Laporan Perubahan Saldo Anggaran Lebih

Laporan Perubahan Saldo Anggaran Lebih merupakan laporan yang menyajikan informasi kenaikan atau penurunan Saldo Anggaran Lebih tahun pelaporan dibandingkan dengan tahun sebelumnya. Berikut ini secara ringkas laporan perubahan Saldo Anggaran Lebih Provinsi Sulawesi Tengah per 31 Desember 2022:

Tabel 5.43
Laporan Perubahan Saldo Anggaran Lebih tahun 2022 dan 2021

| No. | Uraian | Per 31 Desember 2022 (Rp) | Per 31 Desember 2021 (Rp) |
|-----|-------------------------------------------------------------|------------------------------|------------------------------|
| 1 | Saldo Anggaran Lebih Awal | 698.738.178.050,88 | 342.200.281.164,77 |
| 2 | Penggunaan SAL sebagai Penerimaan Pembiayaan Tahun Berjalan | 698.738.178.050,88 | 342.565.200.390,51 |
| | Sub Total | - | (364.919.225,74) |
| 3 | Sisa Lebih/Kurang Pembiayaan Anggaran (SILPA/SIKPA) | 769.145.003.325,92 | 698.738.178.050,88 |
| | Sub Total | 769.145.003.325,92 | 698.373.258.825,14 |
| 4 | Koreksi Kesalahan Pembukuan Tahun Sebelumnya | - | 364.919.225,74 |
| 5 | Lain-lain | - | - |
| | Saldo Anggaran Lebih Akhir | 769.145.003.325,92 | 698.738.178.050,88 |

Sumber : BPKAD Prov. Sulteng, data diolah.

Terdapat perbedaan antara SILPA tahun 2021 dengan penganggaran SILPA dalam Perda nomor 07 Tahun 2022 tentang Perubahan APBD 2022. Realisasi SILPA tahun 2021 sebesar Rp698.738.178.050,88 dan yang dianggarkan di tahun 2022 sebesar Rp698.738.178.050,00 terdapat perbedaan sebesar Rp0,88. Pos Laporan Perubahan SAL dapat diuraikan sebagai berikut:

5.1.2.1 Saldo Anggaran Lebih Awal

Saldo Anggaran Lebih Awal merupakan akumulasi SILPA tahun-tahun anggaran sebelumnya. Saldo Anggaran Lebih Awal tahun anggaran 2022 sebesar Rp698.738.178.050,88 meningkat sebesar Rp356.537.896.886,11 atau 104,19% dari tahun 2021 sebesar Rp342.200.281.164,77.

5.1.2.2 Penggunaan Saldo Anggaran Lebih

Penggunaan Saldo Anggaran Lebih adalah Penerimaan Pembiayaan atas penggunaan SILPA tahun 2021. Penggunaan SAL di tahun 2022 sebesar Rp698.738.178.050,88. Jika dibandingkan dengan Penggunaan SAL di tahun 2021 sebesar Rp342.565.200.390,51 maka Penggunaan SAL di tahun 2022 mengalami kenaikan sebesar Rp356.172.977.660,37 atau 103,97%.

5.1.2.3 Sisa Lebih Pembiayaan Anggaran (SILPA)

Sisa Lebih/Kurang Pembiayaan Anggaran merupakan selisih lebih/kurang antara realisasi pendapatan LRA dan belanja serta penerimaan dan pengeluaran selama satu periode pelaporan. Sisa Lebih Pembiayaan Anggaran tahun 2022 sebesar Rp769.145.003.325,92 mengalami kenaikan sebesar Rp70.406.825.275,04 atau 10,08% dibandingkan tahun anggaran 2021 sebesar Rp698.738.178.050,88 dengan uraian sebagai berikut:

Tabel 5.44
Perhitungan Sisa Lebih Pembiayaan Anggaran (SILPA)

| Uraian | Per 31 Desember 2022 | Per 31 Desember 2021 |
|----------------------------------------|----------------------|----------------------|
| Pendapatan Daerah | 4.896.740.491.702,45 | 4.696.680.785.591,80 |
| Belanja Daerah | 4.826.333.666.427,41 | 4.339.507.807.931,43 |
| Surplus / (Defisit) | 70.406.825.275,04 | 356.172.977.660,37 |
| Pembiayaan Neto | 698.738.178.050,88 | 342.565.200.380,51 |
| Sisa Lebih Pembiayaan Anggaran (SILPA) | 769.145.003.325,92 | 698.738.178.050,88 |

Sumber : BPKAD Prov. Sulteng, data diolah.

Surplus sebesar Rp70.406.825.275,04 merupakan selisih lebih antara pendapatan LRA dan belanja selama periode pelaporan, sedangkan Pembiayaan Neto sebesar Rp698.738.178.050,88 merupakan selisih antara penerimaan pembiayaan dan pengeluaran pembiayaan selama satu periode pelaporan.

5.1.2.4 Koreksi Kesalahan Pembukuan Tahun Sebelumnya

Koreksi kesalahan pembukuan tahun sebelumnya, merupakan koreksi atas kelebihan dan kekurangan pencatatan saldo akhir periode tahun anggaran 2022 sebesar Rp0,00 tahun 2021 sebesar Rp364.919.225,74,00 yang terdiri dari :

Tabel 5.45
Rincian Koreksi Kesalahan Pembukuan Tahun Sebelumnya

| No | Uraian | Per 31 Desember 2022 | Per 31 Desember 2021 |
|----|------------------------------|----------------------|----------------------|
| 1 | Sisa Kas Pada Rekening Pasif | - | 375.637.824,74 |
| 2 | Jasa Giro Dana Bos | - | (10.674.508,00) |
| 3 | Jasa Giro Dinas Pendidikan | - | (43.173,00) |
| 4 | Jasa Giro Dinas Sosial | - | (918,00) |
| | Jumlah | - | 364.919.225,74 |

Sumber : BPKAD Prov. Sulteng, data diolah.

5.1.2.5 Saldo Anggaran Lebih

Rincian saldo anggaran lebih per 31 Desember 2022 dan 2021 sebesar Rp769.145.003.325,92 dan Rp698.738.178.050,88 sebagai berikut :

Tabel 5.46
Rincian Saldo Anggaran Lebih Tahun 2022 dan 2021

| No | Uraian | Per 31 Desember 2022 | Per 31 Desember 2021 |
|--------|------------------------------|----------------------|----------------------|
| | | (Rp) | (Rp) |
| 1 | Kas di Kas Daerah | 694.467.853.858,63 | 555.523.378.338,06 |
| 2 | Kas di Bendahara Penerimaan | 90.050.000,00 | 950.000,00 |
| 3 | Kas di Bendahara Pengeluaran | 1.764.941,00 | 388.030.407,74 |
| 4 | Kas di BLUD | 74.154.278.605,25 | 140.014.741.154,08 |
| 5 | Kas di Bendahara BOS | 441.055.921,00 | 2.811.078.151,00 |
| Jumlah | | 769.145.003.325,92 | 698.738.178.050,88 |

Sumber : BPKAD Prov. Sulteng, data diolah.

5.1.3 Penjelasan Pos Neraca

Neraca adalah laporan untuk memberikan gambaran posisi keuangan Pemerintah Provinsi Sulawesi Tengah yang mencakup aset, kewajiban dan ekuitas dana per 31 Desember 2022. Aset meliputi aset lancar dan non lancar. Aset lancar adalah aset yang diharapkan segera untuk direalisasikan, dipakai atau dimiliki untuk dijual dalam waktu 12 (dua belas) bulan sejak tanggal pelaporan atau berupa kas dan setara kas yang meliputi kas dan setara kas, investasi jangka pendek, piutang dan persediaan. Pos Investasi jangka pendek antara lain deposito berjangka 3 (tiga) sampai 12 (dua belas) bulan.

| 5.1.3.1 Aset | 2022 | 2021 |
|--------------|------------------------|------------------------|
| | Rp7.376.522.819.168,33 | Rp7.159.198.685.233,42 |

Aset diklasifikasikan menjadi aset lancar, investasi jangka panjang, aset tetap dan aset lain-lain. Aset per 31 Desember 2022 dan 2021 sebesar Rp7.376.522.819.168,33 dan Rp7.159.198.685.233,42 dengan rincian sebagai berikut:

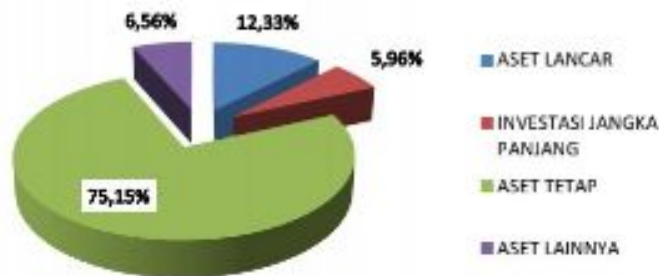
Tabel 5.47
Posisi Jumlah Aset Tahun 2022 dan 2021

| Uraian | Per 31 Desember 2022 (Rp) | Per 31 Desember 2021 (Rp) |
|--------------------------|------------------------------|------------------------------|
| Aset Lancar | 909.691.436.983,25 | 836.061.809.097,46 |
| Investasi Jangka Panjang | 439.972.716.373,67 | 414.170.754.624,26 |
| Aset Tetap | 5.543.093.614.859,11 | 5.506.809.712.047,85 |
| Aset Lainnya | 483.766.050.952,30 | 402.156.409.463,85 |
| Jumlah Aset | 7.376.522.819.168,33 | 7.159.198.685.233,42 |

Sumber : BPKAD Prov. Sulteng, data diolah.

Tabel 5.47 menunjukan pos-pos aset per 31 Desember 2022. Nilai aset yang dimiliki oleh Pemerintah Provinsi Sulawesi Tengah sebesar Rp7.376.522.819.168,33 mengalami kenaikan sebesar Rp217.324.133.934,91 atau 3,04% jika dibandingkan dengan tahun anggaran 2021 sebesar Rp7.159.198.685.233,42.

Berikut ini dapat dilihat kontribusi jenis aset terhadap total aset Pemerintah Provinsi Sulawesi Tengah tahun 2022.



Gambar 5.6
Kontribusi Aset tahun 2022

Gambar 5.6 di atas, menunjukkan bahwa tahun 2022 kontribusi terbesar atas total aset adalah Aset Tetap sebesar 75,15% dari total Aset. Sedangkan kontribusi terendah atas Aset adalah Investasi Jangka Panjang sebesar 5,96%. Aset Lainnya memberikan kontribusi sebesar 6,56% terhadap total aset dan Aset lancar memberikan kontribusi sebesar 12,33% terhadap total aset.

Dari jumlah Aset Pemerintah Provinsi Sulawesi Tengah sebesar Rp7.376.522.819.168,33, terdapat sejumlah Aset Tetap yang masuk kategori Properti Investasi. Properti Investasi adalah properti untuk menghasilkan pendapatan sewa atau untuk meningkatkan nilai aset atau keduanya, dan tidak untuk digunakan dalam kegiatan pemerintahan, dimanfaatkan oleh masyarakat umum, digunakan dalam produksi atau penyediaan barang atau jasa, digunakan untuk tujuan administratif, atau dijual dan/atau diserahkan dalam rangka pelayanan kepada masyarakat.

Properti Investasi dijelaskan dalam Pernyataan Standar Akuntansi Pemerintahan berbasis Akrua! Nomor 17. Pernyataan Standar Akuntansi Pemerintahan dimaksud berlaku efektif untuk laporan keuangan atas pertanggungjawaban pelaksanaan anggaran mulai Tahun Anggaran 2022. Oleh karena itu, berdasarkan hasil inventarisasi, Pemerintah Provinsi Sulawesi Tengah memiliki aset yang dapat dikategorikan sebagai Properti Investasi sebesar Rp86.751.108.137,80, sebagai berikut:

Tabel 4.8
Rekapitulasi Properti Investasi Pemerintah Provinsi Sulawesi Tengah

| No. | Jenis Barang/ Nama Barang | Letak/Lokasi Alamat | Harga Perolehan (Rp) |
|---------------------------------|-------------------------------------------------------------|-----------------------------------------------------|--------------------------|
| 1 | Mess Pemerintah Daerah Provinsi Sulawesi Tengah di Jakarta | | |
| a. | Tanah Bangunan Mess Pemda | Jl. Kebun Kacang Raya Nomor 32 Jakarta Pusat | 1.336.500.000,00 |
| b. | Bangunan Gedung Kantor Permanen | Jl. Kebun Kacang Raya Nomor 32 Jakarta Pusat | 748.557.400,00 |
| 2 | Mess Pemerintah Daerah Provinsi Sulawesi Tengah di Makassar | | |
| a. | Tanah Bangunan Mess Pemda | Jl. Datu Museng Nomor 9 Makassar | 761.600.000,00 |
| b. | Mess/Wisma/Gununglaw' Tempel Peristirahatan Permanen | Jl. Datu Museng Nomor 9 Makassar | 1.011.740.222,00 |
| c. | Bangunan gedung Tempat Kerja Lainnya | Jl. Datu Museng Nomor 9 Makassar | 3.500.000,00 |
| 3 | Gedung Bumi Kaktus (Gedung GBK) | | |
| a. | Tanah | - | - |
| b. | Gedung Cih Raga Telukup Permanen | Jalan Hengkuah, Kota Palu | 52.785.615.770,80 |
| 4 | Gedung Yojokodi Convention Center (JCC) | | |
| a. | Tanah Bangunan JCC | Jl. Muhammad Yamin (samping Rumah Jabatan Gubernur) | 8.954.480.000,00 |
| b. | Bangunan Gedung Pertemuan Permanen | Jl. Muhammad Yamin (samping Rumah Jabatan Gubernur) | 19.193.612.745,00 |
| c. | Bangunan gedung Tempat Kerja Lainnya | Jl. Muhammad Yamin (samping Rumah Jabatan Gubernur) | 1.942.800.000,00 |
| Total Properti Investasi | | | 86.751.108.137,80 |

Penyajian Properti Investasi ke dalam Neraca Pemerintah Provinsi Sulawesi Tengah belum dilakukan dan akan mengatur lebih lanjut tentang penyajian Properti Investasi dalam kebijakan akuntansi.

5.1.3.1.1 Aset Lancar

| | 2022 | 2021 |
|--|----------------------|----------------------|
| | Rp909.691.436.983,25 | Rp836.061.809.097,46 |

Aset lancar adalah aset yang diharapkan segera untuk dapat direalisasikan atau dimiliki dipakai atau dijual dalam waktu 12 bulan sejak tanggal pelaporan. Aset lancar terdiri dari kas dan bank, piutang, penyisihan piutang, beban dibayar di muka dan persediaan. Rincian aset lancar sebagai berikut:

Tabel 5.49
Posisi Aset Lancar Tahun 2022

| Uraian | Per 31 Desember 2022 (Rp) | Per 31 Desember 2021 (Rp) |
|------------------------------|------------------------------|------------------------------|
| Kas di Kas Daerah | 694.467.853.858,63 | 655.523.378.338,06 |
| Kas di Bendahara Penerimaan | 90.050.000,00 | 950.000,00 |
| Kas di Bendahara Pengeluaran | 1.764.941,00 | 388.030.407,74 |
| Kas di BLUD | 74.154.278.605,28 | 140.014.741.154,08 |
| Kas Dana BOS | 441.055.521,00 | 2.811.078.151,00 |

| Uraian | Per 31 Desember 2022 (Rp) | Per 31 Desember 2021 (Rp) |
|-------------------------------|------------------------------|------------------------------|
| Putang Pajak Daerah | 1.928.372.141,69 | 36.222.203.663,00 |
| Putang Retribusi Daerah | 197.047.000,00 | 275.276.400,00 |
| Putang Lain-lain PAD yang Sah | 28.345.679.808,87 | 29.105.134.036,49 |
| Putang Lainnya | 1.548.360.955,93 | 1.098.827.866,00 |
| Penyisihan Putang | (13.613.491.149,85) | (16.717.952.893,73) |
| Beban Dibayar Dimuka | 315.889.916,57 | 212.306.039,99 |
| Persediaan | 121.824.574.984,02 | 87.127.835.934,82 |
| Jumlah Aset Lancar | 909.691.436.983,25 | 836.061.809.097,46 |

Sumber : BPKAD Prov. Sulteng, data diolah.

5.1.3.1.1.1 Kas

Kas pada pemerintah Provinsi Sulawesi Tengah terdiri dari Kas di Kas Daerah/Bank, Kas di Bendahara Penerimaan, Kas di Bendahara Pengeluaran, Kas di BLUD, dan Kas di Bendahara BOS yang dicantumkan berdasarkan pada saldo Laporan Posisi Kas Provinsi Sulawesi Tengah per 31 Desember 2022.

Tabel 5.50
Posisi Kas Tahun 2022

| Uraian | Per 31 Desember 2022 (Rp) | Per 31 Desember 2021 (Rp) |
|------------------------------|------------------------------|------------------------------|
| Kas di Kas Daerah | 694.457.853.858,63 | 555.523.378.338,06 |
| Kas di Bendahara Penerimaan | 90.050.000,00 | 950.000,00 |
| Kas di Bendahara Pengeluaran | 1.764.941,00 | 388.030.407,74 |
| Kas di BLUD | 74.154.278.605,29 | 140.014.741.154,08 |
| Kas Dana BOS | 441.065.921,00 | 2.811.078.151,00 |
| Jumlah Aset Lancar | 769.145.003.325,92 | 698.738.178.050,88 |

Sumber : BPKAD Prov. Sulteng, data diolah.

| | 2022 | 2021 |
|-----------------------------|-----------------------------|-----------------------------|
| 1) Kas di Kas Daerah | Rp694.457.853.858,63 | Rp555.523.378.338,06 |

Kas di Kas Daerah meliputi uang kas yang ada di Bendahara Umum Daerah selaku pemegang kas daerah dalam bentuk uang tunai dan rekening giro. Posisi saldo Kas di Kas Daerah per 31 Desember 2022 dan 2021 berdasarkan saldo buku sebesar Rp694.457.853.858,63 dan Rp555.523.378.338,06. Rincian Kas di Kas Daerah per 31 Desember 2022 dan 2021 dapat dilihat pada tabel berikut :

Tabel 5.51
Posisi Saldo Kas di Kas Daerah

| Saldo Kas | Per 31 Desember 2022 (Rp) | Per 31 Desember 2021 (Rp) |
|--------------------------------------------------|------------------------------|------------------------------|
| Kas Tunai | - | - |
| Kas di Bank : | | |
| - Bank Sulteng , Rek. No. 01.03.25614-4 | 576.821.007.498,93 | 377.863.955.552,48 |
| - Bank Sulteng, Rek. No. 01.03.00093.5 | 11.258.948,00 | 11.214.143,00 |
| - Bank Mandiri Palu, Rek. No. 151-00-0777768-4 | - | 574.894,80 |
| - Bank BRI, Rek. No. 0060.01.001658-30.5 | - | 10.456.374,00 |
| - Bank Mandiri Palu, Rek. No. 151-00-5656568-9 | 32.974.656,44 | 22.761.927,41 |
| - Bank BTN , Rek. No. 026.01.30.000250-0 | - | 4.699.327,44 |
| - Bank Mandiri Palu , Rek. No. 151-00-0050060-0 | 117.592.612.334,00 | 177.794.847.149,00 |
| - Bank Syariah Indonesia, Rek. No. 77.999.0000-3 | 241,16 | - |
| - Bank Syariah Indonesia, Rek. No 71935300-8 | 180,10 | 7.601.930,95 |
| - Bank BNI Rek. No 0264659019 | - | 7.267.039,00 |
| Jumlah | 694.457.853.858,63 | 555.523.378.338,06 |

Sumber : BPKAD Prov. Sulteng, data diolah.

Hasil Rekonsiliasi Bank disajikan pada lampiran 1.

Dari total saldo kas di kas daerah sebesar Rp694.457.853.858,63 terdapat si kas Dana Alokasi Khusus Fisik dan Dana Alokasi Khusus Non Fisik, dengan rincian sebagai berikut :

| | |
|------------------------------------------------------------------------|--------------------------|
| 1) DAK Fisik-Bidang Pendidikan-Reguler-SMA | 4.056.496.470,00 |
| 2) DAK Fisik-Bidang Jalan-Reguler-Jalan | 73.673.462,00 |
| 3) DAK Fisik-Bidang Jalan-Penugasan-Jalan | 128.444.333,00 |
| 4) DAK Fisik-Bidang Irigasi-Penugasan | 1.386.806.894,00 |
| 5) DAK Fisik-Bidang Lingkungan Hidup dan Kehutanan-Penugasan-Kehutanan | 1.870.000,00 |
| 6) DAK Non Fisik-TPG PNSD | 825.285.460,00 |
| 7) DAK Non Fisik-Tamsil Guru PNSD | 801.427.500,00 |
| 8) DAK Non Fisik-TKG PNSD | 206.569.455,00 |
| 9) DAK Non Fisik-BOP Museum dan Taman Budaya-Museum | 56.790.001,00 |
| 10) DAK Non Fisik-BOKKB-BOK | 999.300.672,00 |
| 11) DAK Non Fisik-PK2UKM | 392.646.076,00 |
| 12) DAK Non Fisik-Fasilitasi Penanaman Modal | 23.785.475,00 |
| 13) DAK Non Fisik-BOKB-KB | 11.420.200,00 |
| 14) DAK Non Fisik-Dana Pelayanan Administrasi Kependudukan | 745.405,00 |
| 15) Dana Bantuan Operasional Sekolah (BOS) | 5.569.104.767,00 |
| Jumlah | 14.534.366.170,00 |

| | | | |
|----|------------------------------------|--------------------------------|-----------------------------|
| 2) | Kas di Bendahara Penerimaan | 2022 Rp90.050.000,00 | 2021 Rp950.000,00 |
|----|------------------------------------|--------------------------------|-----------------------------|

Kas di Bendahara Penerimaan mencakup seluruh kas, baik saldo rekening di bank dan uang tunai, yang berada di bawah tanggung jawab

bendahara penerimaan. Kas tersebut berasal dari pungutan yang sudah diterima oleh Bendahara Penerimaan namun belum disetor ke Kas Daerah.

Kas di Bendahara Penerimaan per 31 Desember 2022 sebesar Rp90.050.000,00 merupakan sisa kas pada Bendahara Penerimaan UPT. Badan Pelatihan Kesehatan Dinas Kesehatan Provinsi Sulawesi Tengah. Sisa Kas tersebut oleh Bendahara Penerimaan telah dilakukan penyetoran ke Kas Daerah sebesar Rp90.050.000,00, dengan rincian sebagai berikut:

| | | | |
|---|---------------|-----------|----------------------|
| - | 17 Maret 2023 | Rp | 30.000.000,00 |
| - | 29 Maret 2023 | Rp | 50.350.000,00 |
| - | 5 April 2023 | <u>Rp</u> | <u>10.700.000,00</u> |
| | Jumlah | RP | 90.050.000,00 |

| | | |
|----------------------------------------|--------------------------------------|----------------------------------------|
| 3) Kas di Bendahara Pengeluaran | 2022 Rp1.764.941,00 | 2021 Rp388.030.407,74 |
|----------------------------------------|--------------------------------------|----------------------------------------|

Kas di Bendahara Pengeluaran merupakan kas yang masih dikelola Bendahara Pengeluaran setiap SKPD yang berasal dari sisa uang muka kerja (UP/TU) yang belum disetor ke Kas Daerah per tanggal Neraca. Kas di Bendahara Pengeluaran mencakup seluruh saldo rekening Bendahara Pengeluaran, uang logam, uang kertas dan lain-lain kas yang benar-benar ada pada Bendahara Pengeluaran per tanggal Neraca.

Kas di Bendahara Pengeluaran per 31 Desember 2022 dan 2021 sebesar Rp1.764.941,00 dan Rp388.030.407,74. Kas Per 31 Desember 2022 terdiri dari sisa Uang Persediaan sebesar Rp37.681,00, Sisa Uang Program Dana BOS Daerah sebesar Rp327.260,00 dan Sisa Uang Pengembalian Belanja Rp1.400.000,00. Rincian Kas di Bendahara Pengeluaran per 31 Desember 2022 dan 2021 dapat dilihat pada tabel berikut :

Tabel 5.52
Kas di Bendahara Pengeluaran

| Uraian | Per 31 Desember 2022 (Rp) | Per 31 Desember 2021 (Rp) |
|-------------------------------------|------------------------------|------------------------------|
| Dinas Pendidikan dan Kebudayaan | 327.260,00 | 259.252.702,00 |
| Dinas Kesehatan | - | 1.064.064,00 |
| Dinas Tenaga Kerja dan Transmigrasi | 37.681,00 | - |
| Badan Penanggulangan Bencana | - | 12.062,00 |
| Dinas Pangan | - | 5.816.619,00 |

| Uraian | Per 31 Desember 2022 (Rp) | Per 31 Desember 2021 (Rp) |
|---------------------------------------------------------|------------------------------|------------------------------|
| Dinas Perhubungan | - | 39.143,00 |
| Dinas Komunikasi, Informatika, Persandian dan Statistik | 1.400.000,00 | - |
| Dinas Penanaman Modal dan Pelayanan Terpadu Satu Pintu | - | 9.510.600,00 |
| Dinas Perindustrian dan Perdagangan | - | 2.927.173,33 |
| KDH | - | 69.041,00 |
| Badan Pendapatan Daerah | - | 109.339.003,41 |
| Jumlah | 1.764.941,00 | 388.030.407,74 |

Sumber : BPKAD Prov. Sulteng, data diolah.

Rincian posisi kas di bendahara pengeluaran disajikan pada lampiran 2

Sisa Kas di Bendahara Pengeluaran sebesar Rp1.764.941,00 telah disetor seluruhnya ke kas daerah pada bulan Januari 2023.

| | | |
|---------------------------------------------------|-----------------------------------------|--------------------------------------------|
| 4) Kas di Badan Layanan Umum Daerah (BLUD) | 2022 74.154.278.605,29 | 2021 Rp140.014.741.154,08 |
|---------------------------------------------------|-----------------------------------------|--------------------------------------------|

Pemerintah Provinsi Sulawesi Tengah mempunyai dua Badan Layanan Umum Daerah yaitu Rumah Sakit Umum Daerah Undata dan Rumah Sakit Umum Daerah Madani. Kas di BLUD merupakan saldo kas pada RSUD Undata dan RSUD Madani. Kas di BLUD Per 31 Desember 2022 dan 2021 sebesar Rp74.154.278.605,29 dan Rp140.014.741.154,08. Sisa Kas di BLUD merupakan pelampauan pendapatan dan efisiensi belanja tahun 2022 yang belum digunakan oleh kedua rumah sakit. Rincian Kas di BLUD per 31 Desember 2022 dan 2021 dapat dilihat pada tabel berikut :

Tabel 5.53
Kas di Badan Layanan Umum Daerah

| Uraian | Per 31 Desember 2022 (Rp) | Per 31 Desember 2021 (Rp) |
|-------------------------|------------------------------|------------------------------|
| Kas di BLUD RSUD Undata | 13.875.714.216,80 | 38.200.866.758,87 |
| Kas di BLUD RSUD Madani | 60.278.564.388,49 | 101.813.874.395,21 |
| Jumlah | 74.154.278.605,29 | 140.014.741.154,08 |

Sumber : BPKAD Prov. Sulteng, data diolah.

Rincian posisi kas di BLUD disajikan pada lampiran 3.

1) Kas di BLUD RSUD Undata

Kas di BLUD pada RSUD Undata per 31 Desember 2022 dan 2021 sebesar Rp13.875.714.216,80 dan Rp38.200.866.758,87 merupakan saldo kas di Bank dengan rincian sebagai berikut:

Tabel 5.54
Kas di BLUD Undata

| No | Uraian | No Rekening | Per 31 Desember 2022 (Rp) | Per 31 Desember 2021 (Rp) |
|----|-------------------------------|---------------------|---------------------------|---------------------------|
| 1. | Kas Tunai | | 0,00 | 0,00 |
| 2. | Kas Bank : | | | |
| | BNi | 82058909 | 53.587.287,00 | 56.379.354,00 |
| | BRi Bumi Nyiur | 5180-01-022438-53-3 | 0,00 | 0,00 |
| | Mandiri | 151-001817-161-8 | 7.009.524.099,11 | 36.772.368.853,46 |
| | Bank Sulteng | 001.010.325.816-6 | 17.532,00 | 0,00 |
| | Bank Sulteng | 001.010.325.812-8 | 365.610.282,89 | 686.365.115,83 |
| | Bank Sulteng | 001.010.326.096-3 | 6.473.360.442,06 | 813.985.619,08 |
| | Jumlah Kas Bank | | 13.902.209.643,06 | 38.329.098.942,37 |
| 3. | Outstanding Check/BG | | (26.895.425,00) | (128.232.112,00) |
| 4. | Kurang Transfer Bank BPD | | 400.000,00 | - |
| 5. | Lebih/(Kurang) Bayar | | (1,26) | (71,50) |
| | Posisi Kas BLUD Undata | | 13.875.714.216,80 | 38.200.866.758,87 |

Sumber : BPKAD Prov. Sulteng, data diolah.

2) Kas di BLUD RSUD Madani

Kas di BLUD pada RSUD Madani per 31 Desember 2022 dan 2021 sebesar Rp60.278.564.388,49 dan Rp101.813.874.395,21. Rincian Kas di BLUD pada RSUD Madani sebagai berikut:

Tabel 5.55
Kas di BLUD Madani

| No | Uraian | No Rekening | Per 31 Desember 2022 (Rp) | Per 31 Desember 2021 (Rp) |
|----|-------------------------------|-------------------|---------------------------|---------------------------|
| 1. | Kas Tunai | | 125.334.366,44 | 156.051.880,44 |
| 2. | Kas Bank : | | | |
| | Bank Sulteng | 001.01.03.25850-6 | 43.299.245.029,00 | 92.170.845.970,00 |
| | Mandiri | 151.00.1005363-2 | 12.451.981.108,08 | 7.554.012.807,57 |
| | Bank Sulteng | 001.01.03.25849-0 | 767.031.245,00 | 1.796.195.867,00 |
| | Mandiri | 151.00.1005378-0 | 4.722.004.440,99 | 136.767.870,20 |
| | Jumlah Kas Bank | | 61.240.241.823,05 | 101.657.822.514,77 |
| 3. | Outstanding Check/BG | | (1.087.011.801,00) | - |
| 4. | Posisi Kas BLUD Madani | | 60.278.564.388,49 | 101.813.874.395,21 |

Sumber : BPKAD Prov. Sulteng, data diolah.

5) Kas di Bendahara BOS

| 2022 | 2021 |
|------------------|--------------------|
| Rp441.055.921,00 | Rp2.811.078.151,00 |

Saldo Kas di Bendahara BOS merupakan saldo kas pada Bendahara BOS satuan pendidikan SMA/SMK/SLB Negeri Se-Provinsi Sulawesi Tengah. Kas di

Bendahara BOS per 31 Desember 2022 dan 2021 sebesar Rp441.055.921,00 dan Rp2.811.078.151,00 dengan rincian :

Tabel 5.56
Kas di Bendahara BOS

| Uraian | Per 31 Desember 2022 (Rp) | Per 31 Desember 2021 (Rp) |
|-------------------------------------------------------|------------------------------|------------------------------|
| Sisa kas pada kegiatan dana BOS tahun berjalan | 142.551.017,00 | 886.043.509,00 |
| Sisa kas pada kegiatan sisa dana BOS tahun sebelumnya | 295.542.476,00 | 1.765.739.907,00 |
| Jasa Giro | 1.932.428,00 | 159.294.735,00 |
| Jumlah | 441.055.921,00 | 2.811.078.151,00 |

Sumber : BPKAD Prov. Sulteng, data diolah.

Lebih rinci Kas di Bendahara BOS dapat dilihat pada lampiran 4a, 4b, 5a, 5b, 5c, dan 6

Mutasi Kas di Bendahara BOS Per 31 Desember 2022 dapat dijelaskan sebagai berikut :

| | | |
|-----------------------------------------|----------------------|-----------------------------|
| - Penyaluran Dana BOS Pusat | 175.554.628.666,00 | |
| - Temuan Inspektorat | 139.363.811,00 | |
| - Penyetoran Bendahara | 37.160.432,00 | |
| - Jasa Giro | 2.023.282,00 | |
| Jumlah Mutasi Tambah | | 175.733.176.191,00 |
| Mutasi Kurang | | |
| - Realisasi Belanja BOS 2022 | (175.412.047.649,00) | |
| - Realisasi Belanja Sisa BOS 2021 | (2.531.765.183,00) | |
| - Setoran Jasa Giro ke Kas Daerah | (159.385.589,00) | |
| Jumlah Mutasi Kurang | | (178.103.198.421,00) |
| Saldo Akhir Per 31 Desember 2022 | | 441.055.921,00 |

- 1) Saldo awal per 31 Desember 2021 merupakan saldo hasil audited tahun 2021 sebesar Rp2.811.078.151,00.
- 2) Mutasi Tambah sebesar Rp175.733.176.191,00 terdiri dari:
 - a) Jumlah dana BOS yang langsung ditransfer dari Pemerintah Pusat ke rekening satuan pendidikan sebesar Rp175.554.628.666,00 berupa:

| | |
|-----------------|-----------------------------|
| (1) BOS Reguler | Rp173.332.128.666,00 |
| (2) BOS Kinerja | <u>Rp 2.222.500.000,00</u> |
| Jumlah | <u>Rp175.554.628.666,00</u> |
 - b) Temuan Inspektorat merupakan setoran pengembalian dana BOS oleh pihak sekolah akibat adanya temuan pengelolaan dana BOS oleh Inspektorat Provinsi Sulawesi Tengah sebesar Rp139.363.811,00.

- c) Penyetoran Bendahara merupakan penerimaan pengembalian dana BOS oleh pihak sekolah yang diperoleh dari Bendahara BOS sebesar Rp37.160.432,00
- d) Penambahan Jasa Giro dana BOS 2022 sebesar Rp2.023.282,00 merupakan Jasa Giro yang per 31 Desember masih berada/atau dalam penguasaan bendahara dana bos baik secara tunai maupun dalam rekening bank dana BOS. Jasa Giro Dana Bos tahun 2022 terdiri dari :
- | | |
|------------------------------|------------------------|
| (1) Rekening Dana BOS Pusat | Rp 693.616,00 |
| (2) Rekening Dana BOS Daerah | <u>Rp 1.329.666,00</u> |
| Jumlah | Rp 2.023.282,00 |
- 3) Mutasi Kurang sebesar Rp178.103.198.421,00 terdiri dari :
- a) Realisasi Belanja BOS 2022 sebesar Rp175.412.047.649,00 merupakan jumlah realisasi Belanja BOS atas penyaluran BOS tahun 2022 oleh pemerintah pusat yang terdiri dari
- | | |
|-----------------|----------------------------|
| (1) BOS Reguler | Rp173.189.547.649,00 |
| (2) BOS Kinerja | <u>Rp 2.222.500.000,00</u> |
| Jumlah | Rp175.412.047.649,00 |
- b) Realisasi Belanja Sisa BOS 2021 sebesar Rp2.531.765.183,00 merupakan jumlah realisasi belanja BOS atas penggunaan sisa dana BOS tahun 2021 di tahun 2022.
- c) Setoran Jasa Giro ke Kas Daerah sebesar Rp159.385.589,00 merupakan penerimaan jasa giro sampai dengan 31 Desember 2022 yang diterima oleh Kas Daerah.

Akumulasi dari sisa jasa giro tahun 2022 dan tahun-tahun sebelumnya sampai dengan 31 Desember 2022 dapat diuraikan dalam tabel berikut:

Tabel 5.57
Rekapitulasi Jasa Giro Dana BOS tahun 2022

| No. | Kab/Kota | Jasa Giro Per 31 Desember 2021 (Rp) | Mutasi | | Jasa Giro Per 31 Desember 2022 (Rp) |
|-------|-------------------|-------------------------------------------|--------------|----------------|-------------------------------------------|
| | | | Tambah (Rp) | Kurang (Rp) | |
| 1 | Pala | 45.794.363,00 | 211.283,00 | 45.794.363,00 | 211.283,00 |
| 2 | Parigi Moutong | 18.755.760,00 | 378.852,00 | 18.814.500,00 | 320.022,00 |
| 3 | Sigi | 17.132.406,00 | 418.019,00 | 17.342.308,00 | 208.117,00 |
| 4 | Donggala | 19.633.312,00 | 106.745,00 | 19.633.312,00 | 106.745,00 |
| 5 | Pase | 12.484,00 | 88.546,00 | 11.934,00 | 89.496,00 |
| 6 | Tojo Uira - Uira | 0,00 | 50.401,00 | - | 50.401,00 |
| 7 | Morowali | 2.082.630,00 | 68.226,00 | 2.082.630,00 | 68.226,00 |
| 8 | Morowali Utara | 6.645.736,00 | 92.799,00 | 6.645.736,00 | 92.799,00 |
| 9 | Banggai | 562.549,00 | 145.468,00 | 562.549,00 | 145.468,00 |
| 10 | Banggai Kepulauan | 7.293.686,00 | 92.367,00 | 7.293.686,00 | 92.367,00 |
| 11 | Banggai Laut | 3.807.950,00 | 50.553,00 | 3.807.950,00 | 50.553,00 |
| 12 | Toiloli | 23.607.127,00 | 97.881,00 | 23.607.127,00 | 97.881,00 |
| 13 | Buoi | 13.966.732,00 | 221.724,00 | 13.789.404,00 | 309.052,00 |
| TOTAL | | 159.294.735,00 | 2.023.182,00 | 159.385.589,00 | 1.932.428,00 |

Sumber : BPKAD Prov. Sulteng, data diolah.

Dari total jasa giro per 31 Desember 2022 sebesar Rp1.932.428,00 oleh bendahara bos telah dilakukan pembayaran di tahun 2023. Sampai dengan 24 Februari 2023 jumlah yang telah dibayarkan sebesar Rp1.932.428,00.

Penerimaan dan Belanja Dana BOS atas kegiatan Dana BOS dan Kegiatan Sisa Dana BOS 2021 pada Satuan Pendidikan SMA/SMK/SLB se-Provinsi Sulawesi Tengah disajikan berdasarkan hasil rekon Dinas Pendidikan dan Kebudayaan, Badan Pengelolaan Keuangan dan Aset Daerah, serta Satuan Pendidikan SMA/SMK/SLB se-Provinsi Sulawesi Tengah.

5.1.3.1.1.2 Piutang

Piutang adalah uang yang wajib dibayar kepada Pemerintah Provinsi Sulawesi Tengah dan/atau hak Pemerintah Provinsi Sulawesi Tengah yang dapat dinilai dengan uang sebagai akibat perjanjian atau akibat lainnya berdasarkan peraturan perundang-undangan atau akibat lainnya yang sah.

Piutang Pemerintah Provinsi Sulawesi Tengah Per 31 Desember 2022 dan 2021 sebesar Rp32.019.459.906,49,00 dan Rp66.701.441.965,49 Rincian jenis piutang sebagai berikut :

Tabel 5.58
Piutang Berdasarkan Jenis

| No | Uraian | Per 31 Desember 2022 (Rp) | Per 31 Desember 2021 (Rp) |
|---------------|--------------------------------|------------------------------|------------------------------|
| 1 | Piutang Pajak Daerah | 1.928.372.141,69 | 36.222.203.663,00 |
| 2 | Piutang Retribusi Daerah | 197.047.000,00 | 275.276.400,00 |
| 3 | Piutang Lain-lain PAD yang Sah | 28.345.679.808,87 | 29.105.134.036,49 |
| 4 | Piutang Lainnya | 1.548.360.955,93 | 1.098.827.866,00 |
| Jumlah | | 32.019.459.906,49 | 66.701.441.965,49 |

Sumber : BPKAD Prov. Sulteng, data diolah.

Penambahan dan pengurangan Piutang Pendapatan per 31 Desember 2022 sebagai berikut :

Tabel 5.59
Perubahan Saldo Piutang Pendapatan

| No | Jenis Piutang | Saldo Awal 2021 (Rp) | Mutasi | | Saldo Akhir 2022 (Rp) |
|---------------|--------------------------------|--------------------------|---------------------------|---------------------------|--------------------------|
| | | | Bertambah (Rp) | Berkurang (Rp) | |
| 1 | Piutang Pajak Daerah | 36.222.203.663,00 | 1.478.564.909,69 | 35.772.416.431,00 | 1.928.372.141,69 |
| 2 | Piutang Retribusi | 275.276.400,00 | 196.047.000,00 | 274.276.400,00 | 197.047.000,00 |
| 3 | Piutang Lain-lain PAD yang Sah | 29.105.134.036,49 | 105.705.656.892,38 | 108.465.111.120,00 | 28.345.679.808,87 |
| 4 | Piutang Lainnya | 1.098.827.866,00 | 449.533.089,93 | - | 1.548.360.955,93 |
| Jumlah | | 66.701.441.965,49 | 107.829.821.892,00 | 142.511.803.951,00 | 32.019.459.906,49 |

Sumber : BPKAD Prov. Sulteng, data diolah.

Daftar rincian mutasi piutang disajikan pada lampiran 7.

Berdasarkan Tabel 5.59 di atas dapat dijelaskan bahwa jumlah mutasi bertambah sebesar Rp107.829.821.892,00 dan mutasi kurang sebesar Rp142.511.803.951,00 sehingga menyebabkan saldo piutang per 31 Desember 2022 mengalami penurunan sebesar Rp34.681.982.059,00 dari saldo per 31 Desember 2021 sebesar Rp66.701.441.965,49 menjadi sebesar Rp32.019.459.906,49 per 31 Desember 2022. Kenaikan tersebut disebabkan meningkatnya jumlah piutang yang merupakan hak klaim pemerintah kepada wajib pajak, wajib pungut retribusi dan pihak ketiga lainnya, yang telah jatuh tempo per 31 desember 2022.

Mutasi bertambah sebesar Rp107.829.821.892,00 terdiri dari klaim pemerintah atas hak klaim sebesar Rp107.829.811.416,00 dan adanya koreksi pencatatan akibat adanya kesalahan catat tahun sebelumnya sebesar Rp10.476,00. Sedangkan mutasi berkurang sebesar Rp142.511.803.951,00 terdiri dari setoran pelunasan atas piutang tahun sebelumnya ke kas daerah sebesar

Rp142.350.832.142,00 dan koreksi pencatatan akibat adanya kesalahan catat tahun sebelumnya sebesar Rp160.971.809,00. Penjelasan rincian piutang sebagai berikut:

| 1) | Piutang Pajak Daerah | 2022 Rp1.928.372.141,69 | 2021 Rp36.222.203.663,00 |
|----|----------------------|----------------------------|-----------------------------|
|----|----------------------|----------------------------|-----------------------------|

Saldo Piutang Pajak per 31 Desember 2022 sebesar Rp1.928.372.141,69 dengan rincian sebagai berikut:

Tabel 5.60
Rincian Piutang Pajak Daerah

| No | Uraian | Per 31 Desember 2022 (Rp) | Per 31 Desember 2021 (Rp) |
|----|----------------------------------------------|------------------------------|------------------------------|
| 1 | Piutang Pajak Kendaraan Bermotor | 181.538.607,00 | 181.538.607,00 |
| 2 | Piutang Pajak Bahan Bakar Kendaraan Bermotor | - | 34.022.737.665,00 |
| 3 | Piutang Pajak Air Permukaan | 1.746.833.534,69 | 2.017.927.391,00 |
| | Jumlah | 1.928.372.141,69 | 36.222.203.663,00 |

Sumber : BPKAD Prov. Sulawesi, data diolah.

(a).Piutang Pajak Kendaraan Bermotor (PKB)

Piutang PKB merupakan piutang atas tunggakan Pajak Kendaraan Bermotor yang telah jatuh tempo, hingga per 31 Desember 2022 belum dilakukan pembayaran oleh wajib pajak. Piutang PKB sebesar Rp 181.538.607,00 dengan rincian sebagai berikut :

| | | |
|-------------------------------------------------|-----------|-----------------------|
| (1) Piutang Pajak Kendaraan Baru | Rp | 88.067.600,00 |
| (2) Piutang Pajak Kendaraan Bermotor Alat Berat | | |
| - UPTB Wilayah I Palu | Rp | 93.471.007,00 |
| Jumlah | Rp | 181.538.607,00 |

(b).Piutang Pajak Air Permukaan

Piutang Pajak Air Permukaan per 31 Desember 2022 sebesar Rp1.746.833.534,69 dengan rincian sebagai berikut :

| | | |
|----------------------------------------|----|------------------|
| - PDAM Uwe Lino Kota Palu | Rp | 11.932.125,00 |
| - PDAM Uwe Lino Donggala | Rp | 344.725,00 |
| - PDAM KAB Poso | Rp | 2.036.366,00 |
| - Poso Energy (BUKAKA) | Rp | 1.363.713.876,00 |
| - PT. Arkora Sulsel | Rp | 54.532.889,49 |
| - PT. Tamaco Graha Krida | Rp | 339.275,00 |
| - PDAM KAB Banggai | Rp | 122.919.850,00 |
| - PT. Adis Putra Pratama/PLTM HEK 2015 | Rp | 40.325.100,00 |
| - PLTM Lambangan | Rp | 92.273.800,00 |
| - PDAM Banggai Laut | Rp | 14.254.200,00 |

| | | |
|--------------------------------------------------------|----|------------------|
| - PDAM BANGKEP (Pospel Salakan) | Rp | 44.134.303,20 |
| - PDAM Uwe Lino KAB Donggala | Rp | 74.875,00 |
| - PDAM Uwe Lino Donggala (Sumber Air Wil. Kab Sigi) | Rp | 250.750,00 |
| Jumlah | Rp | 1.747.132.134,69 |

| | 2022 | 2021 |
|-----------------------------|-------------------------|-------------------------|
| 2) Piutang Retribusi | Rp197.047.000,00 | Rp275.276.400,00 |

Saldo Piutang Retribusi per 31 Desember 2022 dan 2021 sebesar Rp197.047.000,00 dan Rp275.276.400,00 dengan rincian sebagai berikut:

Tabel 5.61
Rincian Piutang Retribusi

| Uraian | Per 31 Desember 2022 (Rp) | Per 31 Desember 2021 (Rp) |
|---------------------------------------------|------------------------------|------------------------------|
| Piutang Retribusi Pelayanan Kesehatan | 1.000.000,00 | 1.000.000,00 |
| Piutang Retribusi Pemakaian Kekayaan Daerah | - | 56.307.400,00 |
| Piutang Retribusi Pelayanan Kepelabuhan | 196.047.000,00 | 217.969.000,00 |
| Jumlah | 197.047.000,00 | 275.276.400,00 |

Sumber : BPKAD Prov. Sulawesi, data diolah.

(a).Piutang Retribusi Pelayanan Kesehatan

Piutang Retribusi Pelayanan Kesehatan per 31 Desember 2022 sebesar Rp1.000.000,00 dengan rincian sebagai berikut :

| | | |
|----------------|----|--------------|
| - RSUD Undata | Rp | 450.000,00 |
| - RS Samaritan | Rp | 400.000,00 |
| - RSU Torabelo | Rp | 150.000,00 |
| Jumlah | Rp | 1.000.000,00 |

(b).Piutang Retribusi Pelayanan Kepelabuhan

Piutang Retribusi Pelayanan Kepelabuhan per 31 Desember 2022 sebesar Rp196.047.000,00 dengan rincian sebagai berikut :

| | | |
|------------------|----|----------------|
| - PPI Donggala | Rp | 85.696.000,00 |
| - PPI Ogotua | Rp | 102.446.000,00 |
| - PPI Paranggi | Rp | 4.790.000,00 |
| - PPI Kolonodale | Rp | 3.115.000,00 |
| Jumlah | Rp | 196.047.000,00 |

| | 2022 | 2021 |
|------------------------------------------|----------------------------|----------------------------|
| 3) Piutang Lain-lain PAD yang Sah | Rp28.345.679.808,87 | Rp29.105.134.036,49 |

per 31 Desember 2022 dan 2021 sebesar Rp28.345.679.808,87 dan Rp29.105.134.036,49 dengan rincian sebagai berikut:

Tabel 5.62
Rincian Piutang Lain-lain PAD yang Sah

| No | Uraian | Per 31 Desember 2022 (Rp) | Per 31 Desember 2021 (Rp) |
|----|------------------------------------------------|------------------------------|------------------------------|
| 1 | Piutang Hasil dari Pemanfaatan Kekayaan Daerah | 659.408.560,00 | 751.291.060,00 |
| 2 | Piutang BLUD | 24.329.940.877,17 | 24.913.062.976,49 |
| 3 | Piutang Pendapatan Bunga | 7.500.371,70 | - |
| 4 | Piutang Pendapatan dari Pengembalian | 3.348.830.000,00 | 3.440.780.000,00 |
| | Jumlah | 28.345.679.808,87 | 29.105.134.036,49 |

Sumber : BPKAD Prov. Sulawesi Tengah, data diolah.

(a).Piutang Hasil dari Pemanfaatan Kekayaan Daerah

Piutang Hasil dari Pemanfaatan Kekayaan Daerah merupakan piutang atas sewa aset yang dimiliki oleh Pemerintah Daerah Provinsi Sulawesi Tengah. Piutang Hasil dari Pemanfaatan Kekayaan Daerah per 31 Desember 2022 sebesar Rp659.408.560,00 yang terbagi pada beberapa SKPD sebagai pengelola aset tersebut dengan rincian sebagai berikut :

| | |
|-----------------------------------------|--------------------------|
| - Dinas Cipta Karya dan Sumber Daya Air | Rp 8.170.000,00 |
| - Dinas Tenaga Kerja dan Transmigrasi | Rp 284.540.000,00 |
| - Dinas Sosial | Rp 34.960.000,00 |
| - Dinas Kehutanan | Rp 47.500.000,00 |
| - Dinas Kesehatan (UPT BPPK) | Rp 1.920.000,00 |
| - Dinas Perhubungan | Rp 94.542.560,00 |
| - Dinas Pemuda Olahraga | Rp 187.776.000,00 |
| Jumlah | Rp 659.408.560,00 |

(b).Piutang BLUD

Piutang BLUD Per 31 Desember 2022 sejumlah Rp24.329.940.877,17 merupakan saldo piutang dari dua rumah sakit pemerintah yaitu RSUD Madani dan RSUD Undata dengan rincian sebagai berikut:

- Piutang BLUD pada RSUD Madani per 31 Desember 2022 dan 2021 sebesar Rp7.894.117.209,17 dan Rp9.041.295.694,49 dengan rincian sebagai berikut:

Tabel 5.63
Piutang BLUD RSUD Madani

| Jenis Piutang | Per 31 Desember 2022 | Per 31 Desember 2021 |
|--------------------------------------------------|-------------------------|-------------------------|
| | (Rp) | (Rp) |
| - Jamkesprov | 11.245.550,00 | 13.383.700,00 |
| - BPJS Kesehatan | 6.336.697.300,00 | 1.835.760.300,00 |
| - BPJS Ketenagakerjaan | 15.421.297,00 | 6.566.721,00 |
| - Jasa Raharja | 432.310,00 | - |
| - Pasien Tunjil Pasien Lari | 729.834.761,17 | 674.812.876,49 |
| - Akses Komersial INHEALTH | - | - |
| - PT. Bank Sulteng | 12.000.000,00 | - |
| - Jampersai Donggala | - | 57.141.899,00 |
| - Jampersai Kota Palu | - | - |
| - Jamkesda Sig | 10.573.500,00 | 12.685.100,00 |
| - Jamkesda Poso | - | 61.922.779,00 |
| - Jamkesda Parigi Moutong | 11.244.424,00 | 63.368.469,00 |
| - Jamkesda Conggaa | 629.799.067,00 | - |
| - Klaim Covid-19 | 35.669.000,00 | 6.315.653.850,00 |
| - NAPZA | - | - |
| - Kelebihan Pembayaran Kontrak pada Pihak Ketiga | 1.200.000,00 | - |
| Jumlah | 7.894.117.209,17 | 9.041.295.694,49 |

Sumber : BPKAD Prov. Sulteng, data diolah.

- Piutang BLUD pada RSUD Undata per 31 Desember 2022 dan 2021 sebesar Rp16.435.823.668,00 dan Rp15.871.767.282,00 dengan rincian sebagai berikut:

Tabel 5.64
Piutang BLUD RSUD Undata

| Jenis Piutang | Per 31 Desember 2022 | Per 31 Desember 2021 |
|---------------------------------------|----------------------|----------------------|
| | (Rp) | (Rp) |
| - Jamkesprov | 359.558.413,00 | 459.377.913,00 |
| - BPJS Kesehatan | 9.651.598.731,00 | 10.960.973.905,00 |
| - Jasa Raharja | 76.952.501,00 | 214.366.611,00 |
| - INHEALTH | 41.846.672,00 | 41.078.793,00 |
| - BPJS Ketenagakerjaan | 140.162.359,00 | 15.382.332,00 |
| - PT. Taspen | 6.617.375,00 | 25.137.566,00 |
| - Jampersai | 125.326.409,00 | 220.547.841,00 |
| - Morowali Utara | 490.895,00 | 490.895,00 |
| - DINKES Morowali Utara (MORUT Sehat) | 4.106.900,00 | 4.106.900,00 |
| - TB-MDR Dinkes Propinsi | 57.970.400,00 | 23.708.000,00 |
| - Jamkesda | 957.126.940,00 | 1.193.705.451,00 |
| - KPU | 4.507.852,00 | 4.507.852,00 |
| - PT Agro Nusa Abadi | 2.226.345,00 | 2.226.345,00 |
| - PT Cipta Agro Nusantara | 977,00 | 860.977,00 |
| - PT Lestari Tani Tolitola | 0,00 | 0,00 |
| - PT. Lelawa | 0,00 | 2.878.914,00 |

| Jenis Piutang | Per 31 Desember 2022 (Rp) | Per 31 Desember 2021 (Rp) |
|------------------------------------------|------------------------------|------------------------------|
| - PT. Pasang Kayu | 739.948,00 | 739.948,00 |
| - PT. Sawit Jaya Abadi | 0,00 | 0,00 |
| - PT. PERTAMINA | 10.895.775,00 | 10.895.775,00 |
| - PT. Telkom | 908.659,00 | 779.359,00 |
| - RS BHAYANGKARA Po da Suling | 45.000,00 | 45.000,00 |
| - RS SAMARITAN | 0,00 | 0,00 |
| - RS Torabelo | 10.000,00 | 10.000,00 |
| - RS Woodward | 22.100,00 | 19.200,00 |
| - Selda Kab. Donggala | 47.659.718,00 | 47.659.718,00 |
| - Kemenkes (Covid-19) | 2.873.789.400,00 | 780.271.800,00 |
| - PT. Laboratorium Kink Prodia | 458.100,00 | 14.293.100,00 |
| - Klinik Kota Palu | 41.400.000,00 | 15.125.000,00 |
| - PT. Bunga Citra Mahajaya (Sewa Parkir) | 70.000.000,00 | 70.000.000,00 |
| - Pasien Lari / Tidak Mampu | 1.580.674.122,00 | 1.441.849.010,00 |
| - Askes Sosial | 700.000,00 | 700.000,00 |
| - Jamkesmas | 18.599.687,00 | 18.599.687,00 |
| - Bumi Putera | 75.000,00 | 75.000,00 |
| - Jamkesmas | 182.351.214,00 | 182.351.214,00 |
| - Nakertrans Provinsi | 41.301.582,00 | 41.301.582,00 |
| - Nakertrans Donggala | 876.663,00 | 876.663,00 |
| - PLN | 41.196.509,00 | 41.196.509,00 |
| - PLN Tragi | 495.000,00 | 495.000,00 |
| - Koperasi PLN | 1.511.884,00 | 1.511.884,00 |
| - Jamkesmas Askes | 229.003,00 | 229.003,00 |
| - Jamkesmas Obat | 33.393.535,00 | 33.393.535,00 |
| Jumlah | 16.435.823.688,00 | 15.671.767.282,00 |

Sumber : BPKAD Prov. Sulteng, data diolah.

(c). Piutang Pendapatan Bunga sebesar Rp7.500.371,70 merupakan remunerasi/jasa giro/bunga bulan Desember 2022 atas penempatan Dana Bagi Hasil Pemerintah Provinsi Sulawesi Tengah oleh Kementerian Keuangan pada rekening *Treasury Deposit Facility Transfer* ke Daerah Pemerintah Daerah di Bank Indonesia. Pengakuan sebagai piutang telah sesuai dengan Surat Kepala Kantor Wilayah Dirjen Perbendaharaan Provinsi Sulawesi Tengah nomor S-393/WBP.27/2023 tanggal 23 Februari 2023.

(d). Piutang Pendapatan dari Pengembalian sebesar Rp3.348.830.000,00 merupakan sisa panjar uang muka untuk Tunjangan kepada Pimpinan dan Anggota DPRD yang ditetapkan berdasarkan Peraturan Pemerintah No. 37 Tahun 2006. Tunjangan tersebut harus disetorkan kembali ke Kas Daerah sesuai dengan amanat yang ditetapkan dalam Peraturan Pemerintah Nomor 21

Tahun 2007. Saldo tersebut merupakan sisa tunjangan yang belum dikembalikan ke Kas Daerah sampai dengan akhir Desember 2022.

Rincian piutang pengembalian dapat dilihat pada lampiran B

| | | | |
|----|------------------------|---------------------------|---------------------------|
| 4) | Piutang Lainnya | 2022 | 2021 |
| | | Rp1.548.360.955,93 | Rp1.098.827.866,00 |

Piutang Lainnya per 31 Desember 2022 dan 2021 sebesar Rp1.548.360.955,93 dan Rp1.098.827.866,00 dengan rincian sebagai berikut :

Tabel 5.65
Rincian Piutang Lainnya

| Uraian | Per 31 Desember 2022 (Rp) | Per 31 Desember 2021 (Rp) |
|----------------------------------------------|--------------------------------------|--------------------------------------|
| Piutang Uang Muka Pengadaan Barang/Jasa | 449.533.089,93 | - |
| Bagian Lancar Tagihan Penjualan Angsuran | 5.198.970,00 | 5.198.970,00 |
| Bagian Lancar Tuntutan Ganti Kerugian Daerah | 1.093.628.896,00 | 1.093.628.896,00 |
| Jumlah | 1.548.360.955,93 | 1.098.827.866,00 |

Sumber : BPKAD Prov. Sulteng, data diolah.

a) Piutang Uang Muka Pengadaan Barang/Jasa

Piutang Uang Muka Pengadaan Barang/Jasa merupakan piutang atas pemberian uang muka pekerjaan per 31 Desember 2022 sebesar Rp449.533.089,93

b) Bagian Lancar Piutang Tagihan Penjualan Angsuran

Piutang Bagian Lancar Tagihan Penjualan Angsuran merupakan piutang tagihan penjualan angsuran dinas yang jatuh tempo kurang dari 12 bulan. Piutang Bagian Lancar Tagihan Penjualan Angsuran per 31 Desember 2022 sebesar Rp5.198.970,00.

c) Bagian Lancar Piutang Tuntutan Ganti Rugi (TGR)

Piutang Bagian Lancar TGR daerah per 31 Desember 2022 sebesar Rp1.093.628.896,00 dengan rincian sebagai berikut:

Tabel 5.66
Piutang Bagian Lancar TGR 2022

| Uraian | Nilai (Rp) |
|----------------------------------|-------------------------|
| LPMP Provinsi Sulawesi Tengah | 74.833.350,00 |
| UPTD Pendapatan Wil. VI Morowali | 319.348.546,00 |
| Pos Pelayanan Kolaraya | 699.447.000,00 |
| Jumlah | 1.093.628.896,00 |

Sumber : BPKAD Prov. Sulteng, data diolah.

Berdasarkan tabel 5.66 dapat dijelaskan sebagai berikut:

- (1) Piutang atas nama Adnan M. Baralemba atas kasus pelaksanaan pada LPMP Provinsi Sulawesi Tengah sebesar Rp74.833.350,00.
- (2) Piutang UPTB Morowali (Badan Pendapatan) sebesar Rp319.348.546,00 merupakan SKTJM pada piutang pajak kendaraan roda empat.
- (3) Piutang UPTB Parigi Moutong (Badan Pendapatan) sebesar Rp699.447.000,00 merupakan SKTJM piutang pajak kendaraan roda empat.

5.1.3.1.1.3 Penyisihan Piutang

| 2022 | 2021 |
|---------------------|---------------------|
| Rp13.613.491.149,85 | Rp16.717.952.893,73 |

Aset berupa piutang di neraca harus terjaga agar nilainya sama dengan nilai bersih yang dapat direalisasikan (*net realizable value*). Agar nilai piutang tetap menggambarkan nilai bersih yang dapat direalisasikan maka piutang-piutang (sebagian atau seluruhnya) yang diperkirakan tidak tertagih perlu dikeluarkan/disisihkan dari akun piutang.

Besarnya persentase penyisihan piutang tidak tertagih yang didasarkan pada umur piutang sesuai dengan Peraturan Gubernur nomor 27 Tahun 2022 tentang Kebijakan Akuntansi Pemerintah Daerah Daerah Provinsi Sulawesi Tengah, ditetapkan sebagai berikut:

- a. Piutang lancar, nilai penyisihannya ditentukan sebesar 0,5%.
- b. Piutang kurang lancar, nilai penyisihannya ditentukan sebesar 10%.
- c. Piutang diragukan, nilai penyisihannya ditentukan sebesar 50%.
- d. Piutang macet, nilai penyisihannya ditentukan sebesar 100%.

Penyisihan Piutang per 31 Desember 2022 dan 2021 sebesar Rp13.613.491.149,85 dan Rp16.717.952.893,73 dengan rincian sebagai berikut :

Tabel 5.67
Penyisihan Piutang

| No | Uraian | Per 31 Desember 2022 (Rp) | Per 31 Desember 2021 (Rp) |
|----------------------------------|------------------------------|---------------------------|---------------------------|
| Penyisihan Piutang Pendapatan | | 12.514.663.283,85 | 15.619.125.027,73 |
| 1 | Penyisihan Piutang Pajak | 291.966.318,04 | 452.141.193,04 |
| 2 | Penyisihan Piutang Retribusi | 1.980.235,00 | 6.216.395,00 |
| 3 | Penyisihan Piutang Lain-lain | 12.220.716.730,81 | 15.160.767.439,69 |
| Pendapatan Asli Daerah yang Sali | | | |

| No | Uraian | Per 31 Desember 2022 (Rp) | Per 31 Desember 2021 (Rp) |
|-----------------------------------|---------------------------------------------------------|---------------------------|---------------------------|
| Penyisihan Piutang Lainnya | | 1.098.827.866,00 | 1.098.827.866,00 |
| 1 | Penyisihan Bagian Lancar Tagihan Penjualan Angsuran | 5.198.970,00 | 5.198.970,00 |
| 2 | Penyisihan Bagian Lancar Tuntutan Ganti Kerugian Daerah | 1.093.628.896,00 | 1.093.628.896,00 |
| Jumlah | | 13.613.491.149,85 | 16.717.952.893,73 |

Sumber : BPKAD Prov. Sulteng, data diolah.

Rincian perhitungan penyisihan piutang disajikan pada lampiran 9,10,11,12,13.

Tabel 5.68
Mutasi Penyisihan Piutang

| Jenis Piutang | Per 31 Desember 2021 (Rp) | Bertambah (Rp) | Berkurang (Rp) | Per 31 Desember 2022 (Rp) |
|----------------------------------|---------------------------|-------------------------|-------------------------|---------------------------|
| Penyisihan Piutang Pajak Daerah | 452.141.193,04 | 60.432.798,65 | 220.607.873,64 | 291.966.118,05 |
| Penyisihan Piutang Retribusi | 6.216.394,99 | 580.235,00 | 5.216.195,00 | 1.580.234,99 |
| Penyisihan Piutang Lain-Lain PAD | 15.160.767.439,69 | 5.038.025.954,74 | 7.978.080.663,82 | 12.220.712.730,60 |
| Penyisihan Piutang Lainnya | 1.098.836.866,00 | - | 9.000,00 | 1.098.827.866,00 |
| Jumlah | 16.717.961.893,71 | 5.699.442.987,79 | 8.203.913.731,66 | 13.613.491.149,84 |

Sumber : BPKAD Prov. Sulteng, data diolah.

5.1.3.1.1.4 Beban Dibayar Dimuka

2022

Rp315.889.916,67

2021

Rp212.306.039,98

Beban Dibayar Dimuka adalah suatu transaksi pengeluaran kas untuk membayar suatu beban yang belum menjadi kewajiban sehingga menimbulkan hak tagih bagi pemerintah daerah. Beban Dibayar Dimuka diakui pada saat kas dikeluarkan namun belum menimbulkan kewajiban. Pengukuran beban dibayar dimuka dilakukan berdasarkan jumlah kas yang dikeluarkan/ dibayarkan.

Terkait dengan Beban Dibayar Dimuka dalam laporan neraca pemerintah daerah menggambarkan penurunan manfaat ekonomi atau potensi jasa dikeluarkan mendahului penerima asan manfaat aset dengan nilai yang dikeluarkan. Beban Dibayar Dimuka per 31 Desember 2022 dan 2021 sebesar Rp315.889.916,67 dan Rp212.306.039,98 dengan rincian sebagai berikut :

Tabel 5.69
Rincian Beban Dibayar Dimuka

| No | Uraian | Per 31 Desember 2022 (Rp) | Per 31 Desember 2021 (Rp) |
|---------------|------------------------------------------------------|---------------------------|---------------------------|
| 1 | Beban Premi Asuransi Dibayar Dimuka | 173.514.916,67 | 103.806.039,98 |
| 2 | Beban Sewa Rumah/Gedung/Gudang/Parkir Dibayar Dimuka | 142.375.000,00 | 108.500.000,00 |
| Jumlah | | 315.889.916,67 | 212.306.039,98 |

Sumber : BPKAD Prov. Sulteng, data diolah.

Rincian beban dibayar dimuka per 31 Desember 2022 sebesar Rp315.889.916,67 dapat dijelaskan sebagai berikut :

1) Beban Premi Asuransi Dibayar Dimuka

Beban Premi Asuransi Dibayar Dimuka sebesar Rp173.514.916,67 merupakan premi asuransi barang milik daerah pada Sekretariat Daerah Provinsi Sulawesi Tengah berdasarkan perjanjian 079-Ext / BMD-PLU / XII / 2022 tanggal mulai perjanjian 12 Desember 2021 sampai dengan 12 Desember 2022.

2) Beban Sewa Rumah/Gedung/Gudang/Parkir Dibayar Dimuka

Beban Sewa Rumah/Gedung/Gudang/Parkir Dibayar Dimuka sebesar Rp142.375.000,00 terdiri pada :

(a). Badan Pendapatan Daerah

Beban dibayar dimuka pada Badan Pendapatan Daerah sebesar Rp47.916.666,67 terdiri dari :

- Sewa Rumah Dinas Pegawai (Rumah Dinas Pegawai Wilayah VI Bangkep) sebesar Rp12.500.000,00 sesuai perjanjian sewa nomor 011/1001/MESS/VII/2022 Tanggal 01 Juli 2022;
- Sewa Gedung Kantor (Posyan Samsat di Toili) sebesar Rp20.416.666,67 sesuai perjanjian sewa nomor 011/1003/POSYAN/VIII/2022 Tanggal 01 Agustus 2022; dan
- Sewa Gedung Kantor (Posyan Samsat di Salakan) sebesar 15.000.000,00 sesuai perjanjian sewa nomor 011/1002/POSYAN/VII/2022 Tanggal 01 Juli 2022.

3) Dinas Energi dan Sumber Daya Mineral

Beban dibayar dimuka pada Dinas Energi dan Sumber Daya Mineral sebesar Rp23.333.333,33 terdiri dari :

- (a).Sewa Rumah Jabatan / Rumah Dinas Cabang Dinas ESDM Wilayah III sebesar Rp8.333.333,33 sesuai perjanjian sewa nomor 0104/2747-BAP/III/2022 Tanggal 02 Maret 2022;
- (b).Sewa Rumah Jabatan / Rumah Dinas Cabang Dinas ESDM Wilayah II Poso dan Tojo Una Una sebesar Rp6.666.666,67 sesuai perjanjian sewa nomor 877/04/Cabdis Wil II/SP/2022 Tanggal 01 April 2022; dan

- (c).Sewa Rumah Kantor Cabang Dinas ESDM Wilayah V Prov Sulawesi Tengah sebesar Rp8.333.333,33 sesuai perjanjian sewa nomor 027/001/Cabdis Wi V/DESDM/2022 Tanggal 04 Maret 2022.
- 3) Dinas Pendidikan dan Kebudayaan
Beban sewa gedung / kantor pada Dinas Pendidikan dan Kebudayaan sebesar Rp12.500.000,00 merupakan Sewa Gedung / Kantor Cabang Dinas Pendidikan Menengah Wilayah I Kota Palu dan Kabupaten Sigi
- 4) Dinas Kehutanan
Beban dibayar dimuka pada Dinas Kehutanan sebesar Rp10.166.666,67 terdiri dari:
- (a). Sewa Rumah Jabatan / Rumah Dinas untuk Kepala UPT KPH Pulau Peling sebesar Rp2.666.666,66 sesuai perjanjian nomor 03/SPSR/08.04/DISHUT/2022 Tanggal 26 Januari 2022;
- (b). Sewa Rumah Jabatan / Rumah Dinas untuk Kepala UPT KPH sebesar Rp2.083.333,33 Pogogul sesuai perjanjian 05/SPSR/08.04/DISHUT/2022 Tanggal 02 Februari 2022; dan
- (c). Sewa Rumah Jabatan / Rumah Dinas untuk Kepala UPT KPH Tepe Asa Maroso sebesar Rp2.916.666,67 sesuai perjanjian 04/SPSR/08.04/DISHUT/2022 Tanggal 02 Februari 2022.
- (d). Sewa Rumah Jabatan / Rumah Dinas untuk Kepala UPT KPH Toili Baturube sebesar Rp2.500.000,00 sesuai perjanjian 06/SPSR/08.04/DISHUT/2022 Tanggal 02 Februari 2022
- 5) Dinas Pemberdayaan Perempuan dan Perlindungan Anak merupakan Beban dibayar dimuka sebesar Rp17.500.000,00 atas Sewa Rumah Aman (UPTD Perlindungan Perempuan dan Anak)
- 6) RSUD Undata Dinas Pemberdayaan Perempuan dan Perlindungan Anak merupakan Beban dibayar dimuka sebesar Rp30.958.333,33 terdiri dari :
- (a).Sewa Rumah Jabatan / Rumah Dinas Dokter sebesar Rp21.583.333,33 sesuai perjanjian 445 / 5719 / RSUD UNDATA tanggal 02 Agustus 2022; dan
- (b).Sewa Rumah Jabatan / Rumah Dinas Dokter sebesar Rp9.375.000,00 sesuai dengan perjanjian nomor 445 / 8120 / RSUD UNDATA tanggal 28 Maret 2022.
- Rincian beban dibayar dimuka disajikan pada lampiran 14.*

5.1.3.1.1.5 Persediaan

| 2022 | 2021 |
|----------------------|---------------------|
| Rp121.824.574.984,02 | Rp87.127.835.934,82 |

Persediaan adalah aset lancar dalam bentuk barang atau perlengkapan yang dimaksudkan untuk mendukung kegiatan operasional pemerintah, dan barang-barang yang dimaksudkan untuk dijual dan/atau diserahkan dalam rangka pelayanan kepada masyarakat. Persediaan diakui pada saat potensi manfaat ekonomi masa depan diperoleh pemerintah daerah dan mempunyai nilai atau biaya yang dapat diukur dengan andal. Persediaan diakui pada saat diterima atau hak kepemilikannya dan atau kepengusaannya berpindah. Pada akhir periode akuntansi, persediaan dicatat berdasarkan hasil inventarisasi fisik.

Persediaan per 31 Desember 2022 dan 2021 sebesar Rp121.824.574.984,02 dan Rp87.127.835.934,82. Persediaan per 31 Desember 2022 mengalami peningkatan sebesar Rp34.696.739.049,20 atau 28,48% dari tahun 2022. Persediaan per 31 Desember 2022 dan 2021 telah berdasarkan Berita Acara Stok Opname Fisik Persediaan yang dilakukan oleh masing-masing SKPD dengan rincian sebagai berikut :

Tabel 5.70
Posisi Persediaan Per 31 Desember 2022 Dan 2021

| Uraian | Per 31 Desember 2022 (Rp) | Per 31 Desember 2021 (Rp) |
|------------------------------|------------------------------|------------------------------|
| Persediaan Bahan Pakai Habis | 121.824.574.984,02 | 87.127.835.934,82 |
| Jumlah | 121.824.574.984,02 | 87.127.835.934,82 |

Sumber : BPKAD Prov. Sulteng, data diolah.

Persediaan Bahan Pakai Habis per 31 Desember Pemerintah Provinsi Sulawesi Tengah dapat dijelaskan sebagai berikut:

- 1) Anggaran Pendapatan dan Belanja Negara (APBN) sebesar Rp18.884.716.099,70 yang merupakan sisa stock bantuan dari pemerintah pusat berupa barang yang akan diserahkan kepada masyarakat. Persediaan tersebut berada dibawah pengelolaan Dinas Kesehatan sebesar Rp18.376.740.212,70, Dinas Kependudukan dan Pencatatan Sipil sebesar Rp112.002.000,00 dan Badan Penanggulangan Bencana sebesar Rp395.973.887,00.
- 2) Anggaran Pendapatan dan Belanja Daerah (APBD) sebesar Rp102.939.858.884,32 merupakan sisa stock dari belanja barang pada seluruh Organisasi Perangkat Daerah Provinsi Sulawesi Tengah.

Tabel 5.71
Daftar Per Jenis Barang Persediaan tahun 2022

| No | Uraian | Jumlah (Rp) |
|--------|---------------------------------------|--------------------|
| 1 | ATK | 4.159.859.994,40 |
| 2 | Alat Listrik | 556.603.551,00 |
| 3 | Kertas dan Cover | 121.543.400,00 |
| 4 | Perangko, Materai & Benda Pos Lainnya | 5.149.000,00 |
| 5 | Alat Kebersihan | 302.344.706,50 |
| 6 | Bahan Bakar Minyak | 26.537.996,00 |
| 7 | ATK Lainnya | 2.924.925,00 |
| 8 | Bahan Material/Bahan baku Bangunan | 91.757.052,00 |
| 9 | Bibit | 8.950.000,00 |
| 11 | Obat-obatan dan Alat Kesehatan | 18.220.300.776,72 |
| 12 | Bahan Kimia | 12.193.794,00 |
| 13 | Alat dan Bahan Praktek | 7.160.947.431,75 |
| 14 | Perlengkapan Olahraga | 10.459.400,00 |
| 15 | Perabot Kantor | 141.102.646,63 |
| 16 | Bahan Komputer | 277.123.974,00 |
| 17 | Barang Cetak | 774.414.650,00 |
| 18 | Bahan Makanan Pasien | 44.064.371,00 |
| 19 | Bahan Makanan | 101.313.030,00 |
| 20 | Bahan Kemasan | 202.305.700,00 |
| 21 | Pakan Terapung | 132.800.000,00 |
| 22 | Bahan Pangan | 80.908.170,00 |
| 23 | Bahan Pakaian | 278.005.470,00 |
| 24 | Barang yang di serahkan ke masyarakat | 89.112.964.945,02 |
| Jumlah | | 121.824.574.984,02 |

Sumber : BPKAD Prov. Sulteng, data diolah.

Tabel diatas menunjukkan bahwa persediaan Barang Yang Diserahkan Kepada Masyarakat merupakan persediaan dengan nilai yang tertinggi sebesar Rp89.112.964.945,02. Untuk Persediaan barang yang di serahkan ke masyarakat dapat dirincikan sebagai berikut :

- Persediaan Berupa Konektor dan Kabel sebesar Rp320.000,00 pada Dinas Pendidikan Dan Kebudayaan
- Persediaan Berupa Obat-obatan dan BMHP sebesar Rp18.770.139.552,70 pada Dinas Kesehatan
- Persediaan berupa Gedung dan Bangunan pada Dinas Cipta Karya dan Sumber Daya Air sebesar Rp3.288.888.701,00
- Persediaan berupa Jalan, Irigasi dan Jaringan Rp64.769.230.251,32 pada :

- 1) Dinas Bina Marga dan Penataan Ruang Rp 4.607.223.271,32
 - 2) Dinas Cipta Karya dan Sumber Daya Air Rp 60.162.006.980,00
- e. Persediaan Berupa Kamera, Drone dan Papan Himbauan sebesar Rp105.076.500,00 pada Dinas Bina Marga dan Penataan Ruang
 - f. Persediaan Berupa Cadangan Pangan Beras sebesar Rp269.205.469,00 pada Dinas Pangan.
 - g. Persediaan Blanko KTP Elektronik sebesar Rp112.002.000,00 pada Dinas Kependudukan dan Pencatatan Sipil
 - h. Persediaan berupa bantuan bencana sebesar Rp1.798.102.471,00 pada Badan Penanggulangan Bencana Daerah.

Di luar dari persediaan sebesar Rp 121.824.574.984,02, terdapat barang persediaan yang dalam kondisi rusak dan usang/kadaluarsa sebesar Rp526.039.771,36 , yang direklasifikasi ke Beban Lain-lain dengan rincian sebagai berikut:

Tabel 5.72
Rekapitulasi Persediaan Rusak dan Usang/Kadaluarsa
Tahun Anggaran 2022

| Uraian | Obat dan A/Kes(Rp) |
|--------------------------------------------------------------------------|-----------------------|
| Dinas Kesehatan (Gudang Farmasi) | 283.962.763,00 |
| Dinas Kesehatan (Bidang Pengendalian Penyakit dan Penyehatan Lingkungan) | 26.000.990,00 |
| UPT. RSUD Undata | 144.288.200,36 |
| UPT. RSUD Matani | 71.787.818,00 |
| TOTAL | 526.039.771,36 |

Sumber : BPKAD Prov. Sulteng, data diolah.

Lebih rinci dapat dilihat pada lampiran 15, 16, 17 dan 18

5.1.3.1.2 Investasi Jangka Panjang

| 2022 | 2021 |
|----------------------|----------------------|
| Rp439.972.716.373,67 | Rp414.170.754.624,26 |

Investasi adalah aset yang dimaksudkan untuk memperoleh manfaat ekonomi seperti bunga, dividen dan royalty atau manfaat sosial sehingga dapat meningkatkan kemampuan pemerintah dalam rangka pelayanan kepada masyarakat. Investasi jangka panjang terdiri dari Investasi Permanen dan Investasi Non Permanen, dimana Investasi Permanen adalah investasi yang dimaksudkan untuk dimiliki selama lebih dari 12 (dua belas) bulan, Investasi Non Permanen yang dimaksudkan untuk dimiliki kurang dari 12 bulan.

Investasi Jangka Panjang per 31 Desember 2022 dan 2021 sebesar Rp439.972.716.373,67 dan Rp414.170.754.624,26, dengan rincian sebagai berikut:

Tabel 5.73
Jenis Investasi Jangka Panjang

| Uraian | Per 31 Desember 2022 (Rp) | Per 31 Desember 2021 (Rp) |
|--------------------------------------------------|------------------------------|------------------------------|
| Investasi kepada Badan Usaha Milik Daerah | 438.712.716.373,67 | 412.910.754.624,26 |
| - PT. Pembangunan Sulawesi Tengah | 18.824.522.784,33 | 22.742.903.213,21 |
| - PT. BPD Sulawesi Tengah | 418.138.193.589,33 | 388.417.851.411,05 |
| - PT. Bangun Palu | 1.750.000.000,00 | 1.750.000.000,00 |
| Investasi kepada Badan Usaha Milik Swasta | 1.260.000.000,00 | 1.260.000.000,00 |
| - PT. Bangun Askrida | 1.260.000.000,00 | 1.260.000.000,00 |
| Jumlah | 439.972.716.373,67 | 414.170.754.624,26 |

Sumber : BPKAD Prov. Sulteng, data diolah.

Tahun anggaran 2022 Pemerintah Provinsi Sulawesi Tengah tidak melakukan penambahan investasi/penyertaan modal pada Badan Usaha Milik Daerah maupun Badan Usaha Milik Swasta. Namun demikian nilai akhir investasi jangka panjang per 31 Desember 2022 sebesar Rp414.170.754.624,26 nilai tersebut meningkat dari tahun sebelumnya sebesar Rp25.801.961.749,40 atau 5,86%.

Peningkatan nilai Investasi Jangka Panjang di tahun 2022 disebabkan oleh metode perhitungan investasi. Penentuan metode perhitungan investasi didasarkan pada nilai kepemilikan modal dan memiliki pengaruh yang signifikan. Berikut rincian nilai investasi jangka panjang per 31 Desember 2022:

Tabel 5.74
Investasi Permanen

| Jenis Investasi | Saldo awal (Rp) | Mutasi | | Saldo Akhir (Rp) |
|----------------------------|---------------------------|--------------------------|--------------------------|---------------------------|
| | | Bertambah (Rp) | Berkurang (Rp) | |
| PT Pembangunan Sulteng | 22.742.903.213,21 | - | 3.918.380.428,88 | 18.824.522.784,33 |
| PT Bank Sulteng | 388.417.851.411,05 | 77.751.693.299,93 | 45.031.351.121,65 | 418.138.193.589,33 |
| PT Bangun Palu | 1.750.000.000,00 | - | - | 1.750.000.000,00 |
| PT Asuransi Bangun Askrida | 1.260.000.000,00 | - | - | 1.260.000.000,00 |
| Jumlah | 414.170.754.624,26 | 77.751.693.299,93 | 51.949.731.550,52 | 439.972.716.373,66 |

Sumber : BPKAD Prov. Sulteng, data diolah.

Berdasarkan tabel 5.74, total investasi permanen per 1 Januari 2022 sebesar Rp414.170.754.624,26. Selama tahun 2022 terjadi penambahan sebesar Rp77.751.693.299,93 dan pengurangan sebesar Rp51.949.731.550,52 sehingga nilai akhir Investasi Permanen per 31 Desember 2022 sebesar Rp439.972.716.373,66 dengan penjelasan sebagai berikut:

1) **PT Pembangunan Sulteng**

Perhitungan penilaian investasi pada PT Pembangunan Sulteng menggunakan metode ekuitas karena Pemerintah Provinsi Sulawesi Tengah memiliki/menguasai jumlah saham diatas 50% dan memiliki kedudukan yang dominan dalam pengambilan keputusan.

Pada tahun 2013 terjadi perubahan bentuk hukum Perusahaan Daerah Sulawesi Tengah (PD Sulteng) menjadi Perseroan Terbatas Pembangunan Sulawesi Tengah (PT Pembangunan Sulteng) sesuai Peraturan Daerah Provinsi Sulawesi Tengah Nomor 03 Tahun 2013 Tanggal 13 Juni 2013. Dan pada tahun 2014 dilakukan perubahan kembali atas Peraturan Daerah tersebut menjadi Peraturan Daerah Nomor 14 tahun 2014 tanggal 26 September 2014 tentang Perubahan bentuk hukum perusahaan daerah Sulawesi Tengah menjadi Perseroan Terbatas Pembangunan Sulawesi Tengah.

Lebih lanjut tentang PT Pembangunan Sulteng bahwa sesuai berita acara Rapat Umum Pemegang Saham (RUPS) luar biasa perseroan terbatas PT Pembangunan Sulteng tanggal Nomor 38 tanggal 28 Desember 2016 menyatakan bahwa jumlah total saham adalah 249.422 lembar dengan nilai nominal Rp24.942.200.000,00 dan Persentase kepemilikan Pemerintah Provinsi Sulawesi Tengah sebesar 99,92% dan sisanya sebanyak 0,08% atau 204 lembar saham dengan nilai nominal Rp20.400.000,00 dimiliki oleh Koperasi Pegawai Republik Indonesia Beringin. Pada tahun 2019 pemerintah Provinsi Sulawesi Tengah melakukan penyertaan modal sebesar Rp2.500.000.000,00 sehingga total modal disetor oleh pemerintah Provinsi Sulawesi Tengah menjadi Rp27.442.200.000,00 atau sebesar 99,93% dari total modal disetor PT. Pembangunan Sulteng sebesar Rp27.462.600.000,00

Metode perhitungan nilai investasi pemerintah daerah Provinsi Sulawesi Tengah pada PT Pembangunan Sulteng per 31 Desember 2022 menggunakan metode ekuitas berdasarkan Laporan Keuangan Unaudited. Sehingga di dapat nilai investasi sebesar Rp18.824.522.784,33 berkurang sebesar Rp3.918.380.428,88 dari nilai investasi awal pada 1 Januari 2022 sebesar Rp22.742.903.213,21, dengan rincian perhitungan sebagai berikut:

| Uraian | Nilai Pernyataan (Rp) |
|----------------------------|--------------------------|
| Modal Saham | 24.962.600.000,00 |
| Setoran Modal | 2.500.000.000,00 |
| Laba/(Rugi) ditahan | (4.771.565.371,00) |
| Laba/(Rugi) tahun berjalan | (3.852.518.059,00) |
| Jumlah | 18.838.516.570,00 |

Perhitungan nilai investasi sebagai berikut :

| | |
|-----------------------------------------|--------------------------|
| Ekuitas perusahaan per 31 Desember 2022 | 18.838.516.570,00 |
| Persentase kepemilikan saham | 99,93% |
| Pengakuan investasi | 18.824.522.784,33 |

Laporan Keuangan PT. Pembangunan yang digunakan dalam perhitungan investasi Tahun 2022 belum diaudit oleh Kantor Akuntan Publik. Selain itu, untuk tahun buku tahun 2022 belum diadakan Rapat Umum Pemegang Saham (RUPS).

2) PT Bank Sulteng

Perhitungan penilaian investasi pada PT Bank Sulteng menggunakan metode ekuitas karena Pemerintah Daerah Provinsi Sulawesi Tengah memiliki/menguasai jumlah saham 29,90% dan memiliki kedudukan yang dominan dalam pengambilan keputusan.

Dasar perhitungan investasi per 31 Desember 2022 untuk PT. Bank Sulteng berdasarkan Laporan Keuangan Audited yang di audit oleh Kantor Akuntan Publik Annas Cahyadi. Hasil Laporan Auditor Independen atas Laporan Keuangan PT. Bank Pembangunan Daerah Sulawesi Tengah nomor 0012/2.1034/AU.1/07/1162-2/1/II/2023 dengan opini Wajar Tanpa Pengecualian di tanda tangani oleh Annas Cahyadi, M.Sc., Ak., CA., CPA NRAP. AP.1162.

Nilai investasi Pemerintah Provinsi Sulawesi Tengah pada PT Bank Sulteng pada 31 Desember 2022 sebesar Rp418.138.193.589,33 dari nilai investasi awal pada 1 Januari 2022 sebesar Rp388.417.851.411,05. Perhitungan nilai investasi dengan uraian sebagai berikut:

| | | |
|------------------------------|-----------|---------------------------|
| - Modal Disetor | Rp | 150.744.800.000,00 |
| - Agio | Rp | 45.194.945.195,00 |
| - Dana Setoran Modal | Rp | 608.412,00 |
| Total Modal | Rp | 195.940.353.607,00 |
| Bagian Laba | | |
| Laba Tahun Berjalan | Rp | 246.385.411.817,0000 |
| Laba Ditahan | Rp | 496.676.863.165,3000 |
| Persentase Kepemilikan | | 29,90% |
| Total Bagian Laba | Rp | 222.197.839.982,33 |
| Total Nilai Investasi | Rp | 418.138.193.589,33 |

Pengakuan investasi tahun 2022 sebesar Rp418.138.193.589,33 dapat diuraikan sebagai berikut :

| | | |
|------------------------------------------------------|-----------|---------------------------|
| - Investasi Tahun 2021 | Rp | 388.417.851.411,05 |
| - Laba Tahun 2022 | Rp | 73.676.605.786,77 |
| - Pembayaran Dividen 2021 | Rp | (36.188.335.692,19) |
| - Penurunan Ekuitas | Rp | (4.762.602.180,26) |
| - Dampak Kenaikan/(Penurunan) Persentase Kepemilikan | Rp | (7.080.413.249,20) |
| - Selisih Perhitungan Dividen | Rp | 4.075.087.513,15 |
| | Rp | 418.138.193.589,33 |

3) PT Bangun Palu

Tidak terdapat penyertaan modal untuk PT Bangun Palu di tahun 2022. Metode yang digunakan untuk pengakuan nilai investasi pada PT. Bangun Palu adalah metode biaya. Per 31 Desember 2022 nilai investasi pada PT Bangun Palu sebesar Rp1.750.000.000,00.

4) PT Asuransi Bangun Askrida

tidak terdapat penyertaan modal untuk PT Asuransi Bangun Askrida di tahun 2021. Metode yang digunakan untuk pengakuan nilai investasi pada PT Asuransi Bangun Askrida adalah metode biaya. Per 31 Desember 2022 nilai investasi pada PT Asuransi Bangun Askrida sebesar Rp1.260.000.000,00.

Penjelasan Investasi Jangka Panjang disajikan pada lampiran 19, 37, dan 38.

| | 2022 | 2021 |
|-----------------------------|-------------------------------|-------------------------------|
| 5.1.3.1.3 Aset Tetap | Rp5.543.093.614.859,11 | Rp5.506.809.712.047,85 |

Aset tetap adalah aset berwujud yang mempunyai masa manfaat lebih dari 12 (dua belas) bulan untuk digunakan dalam kegiatan pemerintah atau dimanfaatkan oleh masyarakat umum. Aset tetap meliputi tanah, peralatan dan mesin, gedung dan

bangunan, jalan irigasi dan jaringan, aset tetap lainnya, konstruksi dalam pengerjaan dan akumulasi penyusutan.

Aset tetap disajikan berdasarkan biaya perolehan aset tetap dikurangi akumulasi penyusutan sebagaimana ditegaskan dalam Pernyataan Standar Akuntansi Pemerintahan Nomor 07. Dalam penyusunan laporan keuangan tahun 2022 sudah dilakukan perhitungan akumulasi penyusutan.

Nilai Aset Tetap per 31 Desember 2022 telah mengikuti Peraturan Menteri Dalam Negeri Republik Indonesia nomor 108 tahun 2016 tentang Penggolongan dan Kodefikasi Barang Milik Daerah. Proses Penyesuaian mengikuti Permendagri nomor 108 tahun 2016 berdampak pada adanya beberapa jenis barang yang berubah penggolongan dan kodefikasinya atau adanya reklasifikasi antar jenis barang milik daerah.

Pelaporan aset tetap tahun 2022 juga mengalami penyesuaian atau koreksi kesalahan atas pencatatan aset tahun tahun sebelumnya. Sesuai dengan PSAP 10 paragraf 5, menyatakan bahwa kesalahan dalam penyusunan laporan keuangan pada satu atau beberapa periode sebelumnya mungkin baru ditemukan pada periode berjalan. Kesalahan mungkin timbul dari adanya keterlambatan penyampaian bukti transaksi anggaran oleh pengguna anggaran, kesalahan perhitungan matematis, kesalahan dalam penerapan standar dan kebijakan akuntansi, kesalahan interpretasi fakta, kecurangan, atau kelalaian. Terhadap setiap kesalahan harus dilakukan koreksi segera setelah diketahui koreksi kesalahan yang tidak berulang yang terjadi pada periode-periode sebelumnya dan tidak mempengaruhi posisi kas, baik sebelum maupun setelah laporan keuangan periode tersebut diterbitkan, dilakukan dengan pembetulan pos-pos neraca terkait pada periode ditemukannya kesalahan.

Oleh karena itu, pada tahun 2022 telah dilakukan koreksi/perbaikan pencatatan aset tetap sehingga berdampak pada perubahan nilai perolehan aset tetap dan akumulasi penyusutan aset tetap tahun sebelumnya.

Koreksi dilakukan untuk memperbaiki kesalahan dalam prosedur penginputan/pencatatan yang dilakukan oleh pengurus barang OPD/Operator yang mengakibatkan adanya nilai aset dan nilai penyusutan yang tidak masuk dalam neraca, sehingga setelah dilakukan koreksi/perbaikan data berupa ubah kondisi dan ubah riwayat, terjadi perubahan nilai aset tetap dan nilai akumulasi penyusutan aset

tetap per 1 Januari 2022. Atas perubahan tersebut dilakukan jurnal koreksi kesalahan tahun-tahun sebelumnya yakni pada koreksi ekuitas tahun 2022. Adapun nilai yang terkoreksi sebagai berikut:

- 1) Nilai Perolehan Aset Tetap pertanggal 1 Januari 2022;

Nilai Aset tetap audited 2021 sebesar Rp9.455.595.227.148,88, bertambah dengan koreksi nilai perolehan tahun 2021 sebesar Rp Rp175.035.160.890,00 sehingga saldo awal aset tetap pertanggal 1 Januari 2022 adalah sebesar Rp9.630.630.388.038,88. Rekapitulasi dapat dilihat dalam tabel berikut:

Tabel 5.75
Rekapitulasi Koreksi Saldo Awal Aset tetap Tahun 2022

| Uraian | Per 31 Desember 2021 | Koreksi | | Aset Setelah Koreksi |
|-----------------------------|-----------------------------|---------------------------|----------------------|-----------------------------|
| | | Tambah | Kurang | |
| Tanah | 966.018.868.672,81 | 174.671.200.000,00 | 0,00 | 1.140.690.068.672,81 |
| Peralatan dan Mesin | 1.715.338.868.004,03 | 0,00 | 71.403.550,00 | 1.715.267.464.454,03 |
| Gedung dan Bangunan | 2.495.683.443.696,03 | 183.374.340,00 | 0,00 | 2.495.868.118.036,03 |
| Jalan, Irigasi dan Jaringan | 4.092.119.182.013,12 | 54,00 | 0,00 | 4.092.119.182.067,12 |
| Aset Tetap Lainnya | 152.739.477.250,89 | 340.060.040,00 | 0,00 | 152.979.537.290,89 |
| Konstruksi dalam Pengerjaan | 33.695.387.512,00 | 11.500.000,00 | 0,00 | 33.707.287.512,00 |
| Jumlah Aset tetap | 9.455.595.227.148,88 | 175.105.564.440,00 | 71.403.550,00 | 9.630.630.388.038,88 |

Sumber : BPKAD Prov. Sulteng, data diolah.

- 2) Nilai Akumulasi Penyusutan aset tetap pertanggal 1 Januari 2022;

Nilai Akumulasi Penyusutan Aset tetap audited 2021 sebesar Rp3.948.785.515.101,03, berkurang dengan koreksi nilai Akumulasi Penyusutan aset tetap tahun 2021 sebesar Rp150.354.437.764,23, sehingga saldo awal Akumulasi Penyusutan aset tetap pertanggal 1 Januari 2022 adalah sebesar Rp3.798.431.077.336,80. Rekapitulasi dapat dilihat dalam tabel berikut:

Tabel 5.76
Rekapitulasi Koreksi Saldo Awal Akm. Penyusutan Aset tetap Tahun 2022

| Uraian | Per 31 Desember 2021 | Dampak Koreksi Pencatatan Aset | | Ak. Penyusutan Setelah Koreksi |
|--------------------------------------------------|-----------------------------|--------------------------------|---------------------------|--------------------------------|
| | | Tambah | Kurang | |
| Akumulasi Penyusutan Peralatan dan Mesin | 1.063.982.023.028,03 | 5.368.578.598,57 | 0,00 | 1.073.352.601.626,60 |
| Akumulasi Penyusutan Gedung dan Bangunan | 433.356.647.976,00 | 0,00 | 9.519.191.418,00 | 423.837.456.560,00 |
| Akumulasi Penyusutan Jalan, Irigasi dan Jaringan | 2.448.831.782.822,00 | 0,00 | 158.068.668.882,90 | 2.290.763.113.939,10 |
| Akumulasi Penyusutan Aset Tetap Lainnya | 2.635.061.275,00 | 0,00 | 217.935.054,00 | 2.417.126.221,00 |
| Jumlah Akumulasi Penyusutan Aset Tetap | 3.948.785.515.101,03 | 5.368.578.598,57 | 199.745.816.362,90 | 3.798.431.077.336,60 |

Sumber : BPKAD Prov. Sulteng, data diolah.

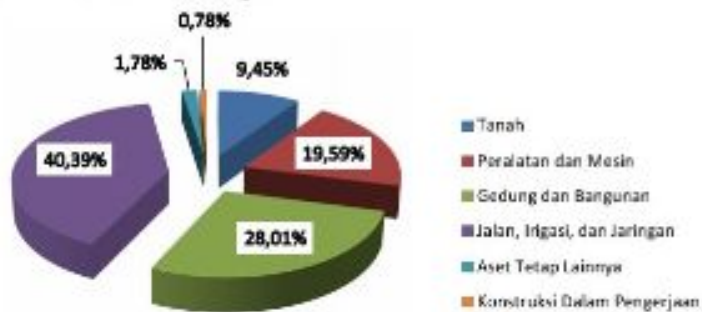
Adapun Nilai aset tetap dalam necara per 31 Desember 2022 dan 2021 sebesar Rp5.543.093.614.859,11 dan Rp5.506.809.712.047,85, dapat diuraikan dalam tabel sebagai berikut :

Tabel 5.77
Daftar Aset Tetap Tahun 2022 dan 2021

| Aset Tetap | Per 31 Desember 2022 (Rp) | Per 31 Desember 2021 (Rp) |
|-----------------------------|------------------------------|------------------------------|
| Tanah | 923.473.298.446,81 | 966.018.868.672,81 |
| Peralatan dan Mesin | 1.913.393.809.998,63 | 1.715.338.868.004,03 |
| Gedung dan Bangunan | 2.736.303.606.919,70 | 2.495.683.443.696,03 |
| Jalan, Jaringan dan Irigasi | 3.945.434.711.434,16 | 4.092.119.182.013,12 |
| Aset Tetap Lainnya | 174.061.079.117,89 | 152.739.477.250,89 |
| Konstruksi Dalam Pengerjaan | 76.102.216.613,75 | 33.695.387.512,00 |
| Akumulasi Penyusutan | (4.225.675.107.671,83) | (3.948.785.515.101,03) |
| JUMLAH | 5.543.093.614.859,11 | 5.506.809.712.047,85 |

Sumber : BPKAD Prov. Sulawesi Tengah, data diolah.

Berikut ini dapat dilihat komposisi jenis aset tetap terhadap total aset tetap Pemerintah Provinsi Sulawesi Tengah.



Gambar 5.7
Komposisi Aset Tetap Tahun 2022

Berdasarkan grafik di atas, tahun 2022 komposisi aset nilai aset tetap terbesar adalah Jalan Jaringan dan Irigasi sebesar 40,39%. Sedangkan terendah atas aset tetap adalah aset Kontruksi Dalam Pengerjaan sebesar 0,78%. Tanah sebesar 9,45%, Peralatan dan Mesin sebesar 19,59%, Gedung dan Bangunan sebesar 28,01%, dan Aset tetap lainnya sebesar 1,78% terhadap total aset tetap. Terhadap bobot di atas tidak termasuk akumulasi penyusutan.

Nilai aset Pemerintah Provinsi Sulawesi Tengah Per 31 Desember 2022 naik sebesar Rp 313.173.495.382,06 atau naik sebesar 3,31% jika dibandingkan dari saldo Per 31 Desember 2021 sebesar Rp9.455.595.227.148,88. Kenaikan tersebut disebabkan sebagian besar adalah Realisasi Belanja Modal, Kapitalisasi Dari Belanja Barang dan Jasa dan Hibah tahun 2022. Untuk lebih jelasnya dapat dilihat pada tabel berikut ini:

Tabel 5.78
Rekapitulasi Mutasi Aset Tetap tahun 2022

| Uraian | Per 31/12/2021 (Rp) | Mutasi (Rp) | | Per 31/12/2022 (Rp) |
|-----------------------------|-----------------------------|-----------------------------|---------------------------|-----------------------------|
| | | Tambah | Kurang | |
| Tanah | 966.018.868.672,81 | 209.079.699.274,00 | 251.625.229.500,00 | 923.473.298.446,81 |
| Peralatan Dan Mesin | 1.715.338.868.004,03 | 241.997.150.840,10 | 49.142.208.845,50 | 1.913.393.809.998,63 |
| Gedung dan Bangunan | 2.495.683.443.696,03 | 320.944.019.761,15 | 79.523.856.537,48 | 2.736.303.606.919,70 |
| Jalan, Jaringan dan Irigasi | 4.092.119.182.013,12 | 222.126.650.306,35 | 368.811.120.885,31 | 3.945.434.711.434,16 |
| Aset Tetap Lainnya | 152.739.477.250,89 | 26.354.637.662,00 | 5.033.035.795,00 | 174.061.079.117,89 |
| Konstruksi Dalam Pengerjaan | 33.695.387.512,00 | 61.963.383.081,06 | 19.596.553.981,31 | 76.102.216.613,75 |
| Total | 9.455.595.227.148,88 | 1.080.865.503.928,66 | 767.892.005.544,60 | 9.768.768.722.530,94 |

Sumber : BPKAD Prov. Sulteng, data diolah.

Lebih lanjut perubahan nilai aset tersebut secara umum dapat diuraikan sebagai berikut:

Tabel 5.79
Daftar Mutasi Aset Tetap tahun 2022

| URAIAN | SALDO (Rp) |
|----------------------------------------------------|-----------------------------|
| Aset Tetap Per 31 Desember 2021 | 9.455.595.227.148,88 |
| Koreksi Tambah Saldo Awal | |
| Reklasifikasi | 57.800.000,00 |
| Koreksi Ekstrakomtabel | 240.090.046,00 |
| Koreksi Nilai | 174.863.474.394,00 |
| Koreksi Pencatatan | 3.000.000,00 |
| Koreksi Kurang Saldo Awal | |
| Reklasifikasi | (57.800.000,00) |
| Koreksi Ekstrakomtabel | (17.703.550,00) |
| Koreksi Nilai | (39.700.000,00) |
| Koreksi Pencatatan | (14.000.000,00) |
| Saldo Awal Setelah Koreksi | 9.630.630.388.038,88 |
| Mutasi Tambah Tahun 2022 : | 905.701.136.486,66 |
| Realisasi Belanja Modal | 617.380.234.608,83 |
| Pengakuan Barang Ekstrakomtabel Menjadi Aset Tetap | 11.395.000,00 |
| Aset Baru ditemukan | 4.960.041.356,00 |
| Hibah | 17.804.093.861,00 |

| URAIAN | SALDO (Rp) |
|-------------------------------------------------------|-----------------------------|
| Kapitalisasi (Barang dan Jasa APBD + BOS) | 50.701.675.740,53 |
| Pinjam Pakai Barang Milik Daerah | 66.433.320.106,51 |
| Reklasifikasi Antara KIB Aset | 28.551.332.917,72 |
| Reklasifikasi dari Aset Lain-lain | 4.404.200.000,00 |
| Reklasifikasi dari Aset Lain-lain Lainnya | 945.000.000,00 |
| Reklasifikasi dari Konstruksi Dalam Pengerjaan | 76.814.175.181,06 |
| Utang Belanja Modal | 3.212.637.366,00 |
| Mutasi Antara SKPD | 34.483.029.349,01 |
| Mutasi Kurang 2022 : | (767.562.801.994,60) |
| Pinjam Pakai Barang Milik Daerah | (176.123.350.000,00) |
| Penghentian Penggunaan/Penghapusan | (71.781.540.072,00) |
| Mutasi Antar SKPD | (34.483.029.349,01) |
| Pengembalian Lebih Bayar SP2D | (248.611.533,31) |
| Reklasifikasi Antara KIB | (28.551.332.917,72) |
| Reklasifikasi ke Aset Tidak Berwujud | (303.088.600,00) |
| Reklasifikasi Ke Aset Lain-lain | (299.170.326.240,66) |
| Pelunasan Utang Belanja | (190.937.332,00) |
| Pengakuan Ekstrakomtabel | (13.640.452.110,00) |
| Reklasifikasi Ke Konstruksi Dalam Pengerjaan | (76.814.175.181,06) |
| Belanja Modal Yang Tidak Memenuhi Kriteria Aset Tetap | (66.275.958.658,84) |
| Aset Tetap Per 31 Desember 2022 | 9.768.768.722.530,94 |

Sumber : BPKAD Prov. Sulteng, data diolah.

Lebih rinci dapat dilihat pada Lampiran 20 s.d 29b

Penjelasan atas mutasi tersebut di atas adalah sebagai berikut:

- 1) Koreksi Saldo Awal, merupakan koreksi nilai atas perbaikan pencatatan pada aplikasi simda BMD berupa perbaikan pencatatan riwayat ubah kondisi, riwayat ubah nilai, riwayat ubah kapitalisasi dan lain-lain.
- 2) Mutasi Tambah:
 - (a). Realisasi Belanja Modal Aset Tetap yang merupakan belanja/pengadaan aset tetap Pemerintah Provinsi Sulawesi Tengah selama tahun anggaran 2022 berdasarkan SP2D sebesar Rp617.380.234.608,83.
 - (b). Reklasifikasi dari extracomp menjadi Aset Tetap sebesar Rp11.396.000,00.
 - (c). Aset Baru Ditemukan, merupakan aset milik pemerintah Provinsi Sulawesi Tengah, namun baru diketahui dan dicatat pada tahun 2022 senilai Rp4.960.041.356,00.
 - (d). Hibah merupakan hibah dari Kementerian dan Pemerintah Daerah Lainnya yang tersebar pada 7 (tujuh) SKPD dengan total nilai sebesar Rp17.804.093.861,00 dengan rekapitulasi sebagai berikut:

Tabel 5.80
Rekapitulasi Hibah Aset Tetap Tahun 2022

| DPR | Jenis Aset | | | | Jumlah (Rp) |
|--------------------------------------------------------|-------------------------|--------------------------|--------------------------|----------------------------------|--------------------------|
| | Tanah (Rp) | Peralatan dan Mesin (Rp) | Gedung dan Bangunan (Rp) | Jalan, Jaringan dan Irigasi (Rp) | |
| Dinas Bina Marga dan Perairan Buang | - | - | - | 954.575.074,00 | 954.575.074,00 |
| Dinas Perikanan dan Kelautan | 1.325.075.000,00 | 1.901.509.059,00 | 380.000.000,00 | - | 3.606.584.119,00 |
| Dinas Kesehatan | - | 101,00 | 1.595.277.057,00 | - | 1.595.277.158,00 |
| Dinas Sosial | 21.000.000,00 | - | 650.000,00 | - | 21.650.000,00 |
| Dinas Pemas | 50.000.000,00 | - | 1.000.000,00 | - | 51.000.000,00 |
| Dinas Perkebunan dan Peternakan | - | 406.900.000,00 | - | - | 406.900.000,00 |
| Dinas Kelautan dan Perikanan | 1.271.058.000,00 | - | 8.881.115.280,00 | - | 10.152.173.280,00 |
| Dinas Perumahan, Movable dan Pedawar Tempati Satu Pulu | 81.266.000,00 | - | - | - | 81.266.000,00 |
| Total | 3.688.410.390,00 | 2.318.409.100,00 | 10.944.682.387,00 | 954.579.074,00 | 17.864.081.951,00 |

Sumber : BPKAD Prov. Sulteng, data diolah.

- (e). Kapitalisasi dari belanja barang dan jasa sebesar Rp50.701.675.740,53 merupakan Kapitalisasi terhadap aset tanah, gedung, jalan dan jaringan serta aset tetap lainnya, yang sumber belanjanya diluar belanja modal tahun anggaran 2022.
- (f). Aset Pinjam pakai yang telah berakhir masa pinjam pakainya dan tidak diperpanjang lagi, sehingga direklas kembali dari Aset Lainnya - Kemitraan Pihak Ketiga ke Aset Tetap sebesar Rp66.433.320.106,51.
- (g). Reklasifikasi antar KIB sebesar Rp28.551.332.917,72 merupakan perpindahan pencatatan aset tetap antara satu KIB ke dalam pos KIB lainnya.
- (h). Reklasifikasi dari aset tidak berwujud (Aset lain-lain DED) sebesar Rp945.000.000,00 merupakan perpindahan pencatatan dari aset lain-lain ke aset tetap.
- (i). Reklasifikasi aset lain-lain sebesar Rp4.404.200.000,00 merupakan perpindahan pencatatan antara aset lain-lain dan aset tetap.
- (j). Reklasifikasi Konstruksi Dalam Pengerjaan (KDP) sebesar Rp76.814.175.181,06 merupakan perpindahan pencatatan antara aset Konstruksi dalam pengerjaan (KDP) dan aset tetap.

- (k). Utang Belanja Modal tahun 2022 sebesar Rp3.212.637.366,00 merupakan aset tetap yang sudah selesai pekerjaan fisiknya, namun belum selesai pembayarannya oleh pemerintah provinsi Sulawesi Tengah.
- (l). Mutasi Antara SKPD sebesar Rp34.483.029.349,01 merupakan perpindahan pencatatan atas aset tetap dari satu SKPD ke SKPD lainnya sesuai dengan Berita Acara Serah Terima.

3) Mutasi Kurang:

- (a). Pinjam Pakai sebesar Rp176.123.350.000,00 merupakan Aset tetap milik Pemerintah Provinsi Sulawesi Tengah yang dimanfaatkan dalam bentuk pinjam pakai oleh pemerintah pusat dan daerah lain, sehingga Aset dimaksud direklas dari Aset tetap ke Aset Lainnya (Pinjam Pakai).
- (b). Penghentian Penggunaan/Penghapusan sebesar Rp71.761.540.072,00 merupakan penghapusan Aset tetap dalam kondisi Baik karena Hibah kepada Pemerintah Daerah Lain dan Penjualan/Lelang Kendaraan tahun 2022.
- (c). Mutasi Antara SKPD sebesar Rp34.483.029.349,01 merupakan perpindahan pencatatan atas aset tetap dari satu SKPD ke SKPD lainnya sesuai dengan Berita Acara Serah Terima.
- (d). Lebih bayar SP2D, sehingga mengurangi nilai perolehan Aset tetap sebesar Rp248.611.533,31.
- (e). Reklasifikasi Antara KIB sebesar Rp28.551.332.917,72 merupakan perpindahan pencatatan aset tetap antara satu KIB ke dalam pos KIB lainnya.
- (f). Reklasifikasi Aset Tidak Berwujud (ATB) sebesar Rp303.088.600,00 merupakan perpindahan pencatatan antara aset tidak berwujud, dan aset tetap.
- (g). Reklasifikasi Aset Lain-Lain sebesar Rp299.170.326.240,66 merupakan perpindahan pencatatan antara aset lain-lain dan aset tetap.
- (h). Pelunasan Utang Belanja tahun sebelumnya sebesar Rp190.937.332,00 merupakan pembayaran hutang atas aset yang sudah dicatat dan diakui tahun sebelumnya.

- (i). Pengakuan Extrakomtabel sebesar Rp13.640.452.110,00 merupakan realisasi belanja modal tahun 2022 yang tidak memenuhi definisi aset tetap dan atau tidak memenuhi kriteria sesuai dengan Kebijakan Akuntansi.
- (j). Reklasifikasi Konstruksi Dalam Pengerjaan (KDP) sebesar Rp76.814.175.181,06 merupakan perpindahan pencatatan antara aset Konstruksi Dalam Pengerjaan dan Aset Tetap.
- (k). Belanja Modal yang tidak menjadi Aset tetap sebesar Rp66.275.958.658,84 merupakan realisasi belanja modal namun tidak memenuhi kriteria dalam kebijakan akuntansi sehingga tidak diakui dan dicatat sebagai aset (tidak memenuhi syarat kapitalisasi aset tetap).

Berikut ini rekapitulasi unit aset tetap tahun 2022 berdasarkan jenis aset tetap.

Tabel 5.81
Rekapitulasi Unit Aset Tetap

| NAMA KEDANGKARAWAN | TOTAL ASET 2022 | |
|-----------------------------------------|-----------------|----------|
| | URUT | SATUAN |
| TANAH | 858 | |
| - Tanah | 858 | Persil |
| PERALATAN DAN MESIN | 270.782 | - |
| ALAT BESAR | 241 | Unit |
| ALAT ANGKUTAN | 3.812 | Unit |
| ALAT BENGKEL DAN ALAT UKUR | 4.854 | Unit |
| ALAT PERTANIAN | 1.450 | Unit |
| ALAT KANTOR DAN RUMAH TANGGA | 179.216 | Unit |
| ALAT STUDIO, KOMUNIKASI DAN PEMANCAR | 6.544 | Unit |
| ALAT KEDOKTERAN DAN KESEHATAN | 6.076 | Unit |
| ALAT LABORATORIUM | 26.167 | Unit |
| ALAT PERSENJATAAN | 480 | Unit |
| KOMPUTER | 40.080 | Unit |
| ALAT EKSPLORASI | 2 | Unit |
| ALAT PENGEBORAN | 1 | Unit |
| ALAT PRODUKSI, PENGOLAHAN DAN PEMURNIAN | 4 | Unit |
| ALAT BANTU EKSPLORASI | 1 | Unit |
| ALAT KESELAMATAN KERJA | 383 | Unit |
| ALAT PERAGA | 20 | Unit |
| PERALATAN PROSES/PRODUKSI | 41 | Unit |
| RAMBU - RAMBU | 87 | Unit |
| PERALATAN OLAH RAGA | 1.203 | Unit |
| GEDUNG DAN BANGUNAN | 5.728 | - |
| BANGUNAN GEDUNG | 5.599 | Unit |
| MONUMEN | 37 | Unit |
| BANGUNAN MENARA | 1 | Unit |
| TUGU TITIK KONTROL/PASTI | 91 | Unit |
| JALAN, JARINGAN DAN IRIGASI | 3.386 | - |
| JALAN DAN JEMBATAN | 1.171 | Unit |
| BANGUNAN AIR | 679 | Paket |
| INSTALASI | 653 | Paket |
| JARINGAN | 883 | Paket |

| NAMA BIDANG BARANG | TOTAL ASET 2022 | |
|-----------------------------------------------|-----------------|---------------------|
| | UNIT | SATUAN |
| ASET TETAP LAINNYA | 2.377.910 | - |
| BAHAN PERPUSTAKAAN | 2.378.105 | Exs |
| BARANG BERCORAK KESENIAN/KEBUDAYAAN/OLAH RAGA | 1.707 | Exs |
| HEWAN | 28 | Ekor |
| TANAMAN | 8 | Pohon |
| ASET TETAP DALAM RENOVASI | 61 | |
| KONSTRUKSI DALAM Pengerjaan | 74 | Paket |
| JUMLAH | 2.658.728 | Unit/Buah/ Paket |

Sumber : BPRAD Prov. Sulteng, data diolah.

Uraian dan penjelasan masing-masing aset tetap dapat dijelaskan sebagai berikut:

| | | |
|--------------------------|-----------------------|-----------------------|
| 5.1.3.1.3.1 Tanah | 2022 | 2021 |
| | Rp 923.473.298.446,81 | Rp 966.018.868.672,81 |

Saldo Tanah Per 31 Desember 2022 dan 2021 sebesar Rp923.473.298.446,81 dan Rp966.018.868.672,81. Aset tanah berkurang sebesar Rp42.545.570.226,00 atau kurang sebesar 4,40% dari saldo Per 31 Desember 2021 sebesar Rp966.018.868.672,81.

Pada aplikasi pengelolaan barang milik daerah yang digunakan oleh Pemerintah Provinsi Sulawesi Tengah nilai Tanah per 31 Desember 2022 tercatat sebesar Rp924.529.938.446,81. Terdapat perbedaan nilai sebesar Rp1.056.640.000,00 yang merupakan aset yang dikerjasamakan dengan CV. Fudjiyama.

Perbedaan pencatatan disebabkan pemanfaatan sebagian aset tanah yang dikerjasamakan. Sebelumnya tanah tersebut telah dicatat sepenuh ke dalam aplikasi, namun aplikasi yang digunakan belum memiliki fasilitas pencatatan untuk pemanfaatan sebagian dari nilai aset tanah.

Tabel 5.82
Daftar Mutasi Tanah

| URAIAN | SALDO (Rp) |
|-----------------------------|----------------------|
| Tanah Per 31 Desember 2022 | 966.018.868.672,81 |
| Koreksi Tambah Saldo Awal : | |
| Koreksi Nilai | 174.671.200.000,00 |
| Saldo Awal Setelah Koreksi | 1.140.690.068.672,81 |
| Mutasi Tambah Tahun 2022 : | 33.628.869.274,00 |
| Realisasi Belanja Modal | 337.500.000,00 |

| URAIAN | SALDO (Rp) |
|-------------------------------------------|-----------------------------|
| Aset Baru Ditemukan | 2.479.411.000,00 |
| Hibah | 3.576.143.800,00 |
| Kapitalisasi (Barang dan Jasa APBD + BOS) | 641.398.474,00 |
| Pinjam Pakai | 8.578.368.000,00 |
| Reklasifikasi Ke Aset Lain-lain Lainnya | 945.000.000,00 |
| Mutasi Antara SKPD | 17.071.048.000,00 |
| Mutasi Kurang Tahun 2022 : | (250.845.639.500,00) |
| Pinjam Pakai | (175.970.950.000,00) |
| Penghentian Penggunaan/Penghapusan | (57.803.641.500,00) |
| Mutasi Antara SKPD | (17.071.048.000,00) |
| Tanah Per 31 Desember 2022 | 923.473.298.446,81 |

Sumber : BPKAD Prov. Sulteng, data diolah.

Lebih rinci dapat dilihat pada lampiran 21, 21a, 21b, dan 21c

Penjelasan atas mutasi tersebut di atas adalah sebagai berikut:

- 1) Koreksi Saldo Awal, merupakan koreksi nilai atas perbaikan pencatatan pada aplikasi pengelolaan barang milik daerah berupa perbaikan pencatatan riwayat ubah kondisi, riwayat ubah nilai, riwayat ubah kapitalisasi dan lain-lain.
- 2) Mutasi Tambah:
 - (a). Belanja modal tanah yang merupakan belanja/pengadaan aset tetap Pemerintah Provinsi Sulawesi Tengah selama tahun anggaran 2022 berdasarkan SP2D sebesar Rp337.500.000,00
 - (b). Aset Baru ditemukan, merupakan tanah milik pemerintah Provinsi Sulawesi Tengah, namun baru diketahui dan dicatat pada tahun 2022 senilai Rp2.479.411.000,00
 - (c). Hibah merupakan hibah tanah pada Dinas Pendidikan dan kebudayaan dan Dinas Kelautan dan Perikanan dengan total nilai sebesar Rp3.576.143.800,00
 - (d). Kapitalisasi dari belanja barang dan jasa sebesar Rp641.398.474,00 merupakan Kapitalisasi terhadap aset tanah, yang sumber belanjanya diluar belanja modal tahun anggaran 2022.
 - (e). Aset Pinjam pakai yang telah berakhir masa pinjam pakainya dan tidak diperpanjang lagi, sehingga direklas kembali dari Aset Lainnya - Kemitraan Pihak Ketiga ke Aset Tetap Tanah sebesar Rp8.578.368.000,00

- (f). Reklasifikasi aset lain-lain lainnya sebesar Rp945.000.000,00 merupakan perpindahan pencatatan antara aset yang belum jelas statusnya (aset lain-lain DED) ke aset tetap
- (g). Mutasi antar SKPD sebesar Rp17.071.048.000,00 merupakan perpindahan pencatatan atas aset tetap tanah dari satu SKPD ke SKPD lainnya sesuai dengan Berita Acara Serah Terima.

3) Mutasi Kurang:

- (a). Pinjam Pakai sebesar Rp175.970.950.000,00 merupakan Aset tetap milik Pemerintah Provinsi Sulawesi Tengah berupa Tanah yang dimanfaatkan dalam bentuk pinjam pakai oleh pemerintah pusat dan daerah lain.
- (b). Penghentian Penggunaan/penghapusan karena dihibahkan kepada Pemerintah pusat dan pemerintah daerah lain sebesar Rp57.803.641.500,00
- (c). Mutasi antar SKPD sebesar Rp17.071.048.000,00 merupakan perpindahan pencatatan atas aset tetap tanah dari satu SKPD ke SKPD lainnya sesuai dengan Berita Acara Serah Terima.

Per 31 Desember 2022 Pemerintah Provinsi Sulawesi Tengah memiliki 889 Unit/Persil tanah. Terdapat penambahan aset tanah berjumlah 38 persil, dengan uraian sebagai berikut:

- 1) Tanah telah bersertifikat sebesar 459 unit/Persil dengan nilai sebesar Rp475.342.270.411,00 bertambah sebanyak 69 persil dari tahun 2021 yakni 390 persil. *Lebih rinci dapat dilihat pada lampiran 21b.*
- 2) Tanah yang belum bersertifikat, berjumlah 430 unit/persil dengan nilai sebesar Rp449.187.668.035,81. Pensertifikatan sebagian tanah milik pemerintah Provinsi Sulawesi Tengah telah direncanakan dan dianggarkan pembiayaannya secara bertahap pada tahun 2022 dan tahun-tahun berikutnya.
- 3) Tanah senilai Rp34.648.595.077,00 dicatat pada Aset lain-lain (D.E.D) merupakan tanah dalam proses penyelesaian (upaya penyelesaian permasalahan tahun-tahun sebelumnya), termasuk tanah bangunan rumah dinas yang dijual tahun 2010 dan 2011.

Disamping itu juga terdapat aset tanah dengan kondisi sebagai berikut:

- 1) Tanah yang dikuasai pihak lain, berjumlah 1 unit/persil berupa tanah bangunan rumah negara golongan II yang terletak di jalan Nokilalaki nomor 7 Palu, yang tercatat terdapat Dinas Sosial dengan nilai sebesar Rp187.950.000,00.
- 2) Terdapat beberapa Aset tetap Tanah yang belum memuat informasi lengkap seperti luas tanah, bukti kepemilikan dan lokasi, sehingga untuk tahun-tahun mendatang akan dilakukan perbaikan pencatatan pada aplikasi simda BMD, dengan cara melakukan inventarisasi fisik (kesesuaian fisik aset, dokumen perolehan/dokumen lainnya) untuk selanjutnya dapat dilakukan perbaikan pencatatan dalam simda BMD.
- 3) Aset tetap Tanah yang dipinjam pakai oleh pihak lain sebanyak 14 (empat belas) unit dengan total nilai Rp180.133.673.000,00. Aset tetap tanah tersebut telah direklasifikasi ke Aset Lainnya-Aset yang dimanfaatkan pihak lain, sehingga total nilai tersebut sudah tidak masuk dalam Aset tetap Tanah. Rincian aset tetap tanah yang telah direklas ke Aset Lainnya-Aset yang dimanfaatkan pihak lain dalam tabel berikut:

Tabel 5.83
Aset Tanah yang dipinjampakaikan kepada pihak lain
Tahun 2022

| Nama Jenis Barang | Alamat Barang | Nilai Barang | Tanggal | Nomor | Peminjam | Jangka Waktu |
|---------------------------------------------|--------------------------------------------------------------------|----------------|------------|---------------------------|------------------------------------------------------------------|----------------------------------------|
| Tanah Bangunan Rumah Negara Gol I | Jl. M.T. Heryono Kota Palu | 188.800.000,00 | 01/02/2020 | 011/04/99KAD | Koramil Penyaren Indonesia Daerah Prov. Sulawesi Tengah | 02 Januari 2020 s/d 02 Januari 2025 |
| Tanah Bangunan Kantor Pemerintah | Jl. Trans Desa Masing Kec. Batu Kab. Banggai | 9.350.000,00 | 01/02/2020 | 011/0115/99KAD | BUNCES Masing | 02 Januari 2020 s/d 02 Januari 2022 |
| Tanah Bangunan Kantor Pemerintah | Jl. M.T. Heryono No. 212 Luwuk Banggai | 140.000.000,00 | 05/23/2020 | 032/2646/99KAD | Pemerintah Kab. Banggai | 23 Maret 2020 s/d 23 Maret 2022 |
| Tanah Bangunan Gedung Pelelangan Ikan | Jl. Dr. Krijesari Kel. Lekatan, Tolitoli | 750.000.000,00 | 05/06/2017 | 521.028/521/015 LUTKAN | Pemerintah Kab. Tolitoli | 03 April 2021 s/d 03 April 2023 |
| Tanah Bangunan Gedung Pelelangan Ikan | Jl. Trans Sulawesi Ds. Pancir Kab. Poso | 200.000.000,00 | 05/23/2020 | 032/2645/99KAD | Pemerintah Kab. Poso | 23 Maret 2020 s/d 23 Maret 2025 |
| Tanah Bangunan Rumah Negara Gol II | Jl. Pulu Raki Kab. Poso | 21.000.000,00 | 01/02/2020 | 032/0119/99KAD | Pemerintah Kab. Poso | 02 Januari 2020 s/d 02 Januari 2025 |
| Tanah Bangunan Rumah Negara Gol II | Jl. Ahmad Yani No. 23 Kel. Besusu Kec. Palu Tirur, Kota Palu | 224.200.000,00 | 10/16/2016 | 011/14/99KAD | Pangkalan TNI AL | 06 Oktober 2021 s/d 02 Oktober 2023 |

| Nama Jenis Barang | Alamat Barang | Nilai Barang | Tanggal | Nomor | Peminjam | Jangka Waktu |
|---------------------------------------------------|-----------------------------------------------------------------|---------------------------|--------------------|------------------|----------------------------------------------------|---------------------------------------------|
| Tanah Bangunan Rumah Negara Gal II | Jl. Soeprato No. 68 Kel. Besusi Kec. Palu Timor Kota Palu | 449.400.000,00 | 12/20/2017 | 8/12/XII/2017 | Korwil 112 Tadulako | 20 Desember 2017 s/d 20 Desember 2022 |
| Tanah Bangunan Kantor Pemerintah | Jl Kardin Kota Palu | 1.029.760.000,00 | 01/31/2020 | 032/1162/BPKAD | Paling Merah Indonesia Prov. Sulawesi Tengah | 02 Februari 2020 s/d 02 Februari 2025 |
| Tanah Bangunan Kantor Pemerintah | Jl. Walter Pongisdi, Des. Bahdan, Kab. Morowali Utara | 294.113.000,00 | 01/11/2021 | 032/0385/BPKAD | Pemerintah Kab. Morowali Utara | 11 Januari 2021 s/d 11 Januari 2023 |
| Tanah untuk Bangunan Serana Oehtaqa lainnya | Jalan Jabel Mar Kelurahan Talbe Kota Palu | 174.671.200.000,00 | 05 Januari 2018 | 522/002/PSMPRO | Pemerintah Kota Palu | 05 Januari 2018 s/d 05 Januari 2023 |
| Tanah Bangunan Kantor Pemerintah | Jl. Veteran No 50 Tol To | 940.650.000,00 | 29 Agustus 2022 | 522/002/PSMPRO | Pemerintah Kabupaten Tolitoli | 29 agust 2022 s/d 29 agust 2025 |
| Tanah Bangunan Kantor Pemerintah | Jl. Soeprato No. 42 Kel. | 806.080.000,00 | 19/04/2021 | 032/2964/BPKAD | Komnas HAM | 19 April 2021 s/d 19 april 2023 |
| Tanah Bangunan Kantor Pemerintah | Jl. SCSGIC MC 12 | 359.300.000,00 | 26/05/2022 | 032/146.05/BPKAD | | 26 sept 2022 s/d 25 sept 2027 |
| Total | | 180.133.653.000,00 | | | | |

Sumber : BPKAD Prov. Sulawesi Tengah, data diolah.

5.1.3.1.3.2 Peralatan Dan Mesin 2022 Rp1.913.393.809.998,63 2021 Rp1.715.338.868.004,03

Peralatan dan Mesin Per 31 Desember 2022 dan 2021 sebesar Rp1.913.393.809.998,63 dan Rp1.715.338.868.004,03. Peralatan dan Mesin per 31 Desember 2022 bertambah sebesar Rp198.054.941.994,60 atau naik sebesar 11,55% dari saldo Per 31 Desember 2021 sebesar Rp1.715.338.868.004,03. Peningkatan tersebut disebabkan hal-hal sebagai berikut:

Tabel 5.84
Mutasi Peralatan Dan Mesin

| URAIAN | SALDO (Rp) |
|------------------------------------------|-----------------------------|
| Peralatan dan Mesin Per 31 Desember 2021 | 1.715.338.868.004,03 |
| Koreksi Tambah Saldo Awal : | |
| Reklasifikasi | 57.800.000,00 |
| Koreksi Kurang Saldo Awal : | |
| Reklasifikasi | (57.800.000,00) |
| Ekstrakomtabel | (17.703.550,00) |
| Koreksi Nilai | (39.700.000,00) |
| Koreksi Pencatatan | (14.000.000,00) |
| Saldo Awal Setelah Koreksi | 1.715.267.464.454,03 |

| URAIAN | SALDO (Rp) |
|---------------------------------------------------------------------|-----------------------------|
| Mutasi Tambah Tahun 2022 | 241.139.350.739,10 |
| Realisasi Belanja Modal | 214.855.175.256 |
| Pengakuan Barang Ekstrakomlabel Menjadi Aset | 11.000.000,00 |
| Aset Baru Ditemukan | 353.784.367,00 |
| Hibah | 2.400.676.549,00 |
| Kapitalisasi (Barang dan Jasa APBD + BOS) | 4.401.204.147,00 |
| Reklasifikasi Antara KIB | 8.802.795.420,00 |
| Reklasifikasi dari Aset Lain-lain | 4.389.600.000,00 |
| Mutasi Antara SKPD | 5.925.115.000,00 |
| Mutasi Kurang Tahun 2022 | (43.013.005.295,50) |
| Penghentian Penggunaan/Penghapusan | (6.800.668.400,00) |
| Mutasi Antara SKPD | (5.925.115.000,00) |
| Reklasifikasi Antara KIB | (2.029.787.208,00) |
| Reklasifikasi ke Aset Tidak Berwujud | (25.818.600,00) |
| Reklasifikasi Ke Aset Lain-lain | (11.350.947.221,86) |
| Pelunasan Utang Belanja | (190.937.332,00) |
| Pengakuan Peralatan dan Mesin Menjadi Barang Ekstrakomlabel | (8.649.089.817,00) |
| Belanja Modal Yang Tidak Memenuhi Kriteria Aset Peralatan Dan Mesin | (8.040.641.716,84) |
| Peralatan Dan Mesin Per 31 Desember 2022 | 1.913.393.809.897,63 |

Sumber : BPKAD Prov. Sulteng, data diolah.
 Lebih rinci dapat dilihat pada lampiran 22, 22a, dan 22b.

Penjelasan atas mutasi tersebut di atas adalah sebagai berikut:

1) Mutasi Tambah:

- Realisasi Belanja modal aset tetap peralatan dan mesin yang merupakan belanja/pengadaan aset tetap peralatan dan mesin Pemerintah Provinsi Sulawesi Tengah selama tahun anggaran 2022 berdasarkan SP2D sebesar Rp214.855.175.256,10.
- Reklasifikasi dari extracomp menjadi aset tetap peralatan dan mesin sebesar Rp11.000.000,00
- Aset Baru ditemukan, merupakan aset peralatan dan mesin milik pemerintah Provinsi Sulawesi Tengah, namun baru diketahui dan dicatat pada tahun 2022 senilai Rp353.784.367,00

- (d). Hibah berupa peralatan dan mesin sebesar Rp2.400.676.650,00 yang tersebar pada 3 (tiga) SKPD yakni Dinas Pendidikan dan Kebudayaan Provinsi Sulawesi Tengah, RSUD Madani, dan Dinas Perkebunan dan Peternakan Provinsi Sulawesi Tengah.
- (e). Kapitalisasi dari belanja barang dan jasa sebesar Rp4.401.204.147,00 merupakan Kapitalisasi terhadap peralatan dan, yang sumber belanjanya diluar belanja modal tahun anggaran 2022.
- (f). Reklasifikasi antara KIB sebesar Rp8.802.795.420,00 merupakan perpindahan pencatatan aset tetap peralatan dan mesin dari pos KIB lainnya.
- (g). Reklasifikasi dari aset lain-lain sebesar Rp4.389.600.000,00 merupakan perpindahan pencatatan dari aset lain-lain ke aset tetap peralatan dan mesin.
- (h). Mutasi antara SKPD sebesar Rp5.925.115.000,00 merupakan perpindahan pencatatan atas aset tetap peralatan dan mesin dari satu SKPD ke SKPD lainnya sesuai dengan Berita Acara Serah Terima.

2) Mutasi Kurang:

- (a). Penghentian Penggunaan/Penghapusan peralatan dan mesin sebesar Rp6.800.668.400,00 merupakan penghapusan Aset tetap peralatan dan mesin dalam kondisi Baik, yakni Hibah kepada Pemerintah Daerah Lain dan Penjualan/Lelang Kendaraan tahun 2022.
- (b). Mutasi antara SKPD sebesar Rp5.925.115.000,00 merupakan perpindahan pencatatan atas aset tetap peralatan dan mesin dari satu SKPD ke SKPD lainnya sesuai dengan Berita Acara Serah Terima.
- (c). Reklasifikasi antara KIB sebesar Rp2.029.787.208,00 merupakan perpindahan pencatatan aset tetap peralatan dan mesin ke pos KIB lainnya.
- (d). Reklasifikasi ke aset tidak berwujud (ATB) sebesar Rp25.818.600,00 merupakan perpindahan pencatatan dari peralatan dan mesin ke ke aset tidak berwujud.

- (e). Reklasifikasi ke aset lain-lain sebesar Rp11.350.947.221,66 merupakan perpindahan pencatatan dari peralatan dan mesin ke aset lain-lain.
- (f). Pelunasan hutang belanja sebesar Rp190.937.332,00 merupakan pembayaran hutang atas aset peralatan dan mesin yang sudah dicatat dan diakui tahun sebelumnya, namun baru selesai pembayarannya ditahun 2022.
- (g). Pengakuan peralatan dan mesin menjadi barang ekstrakomtabel sebesar Rp8.649.089.817,00 merupakan realisasi belanja modal tahun 2022 berupa peralatan dan mesin, namun sistem aplikasi simda BMD pemerintah Provinsi Sulawesi Tengah (melalui running kebijakan Akuntansi) direklas menjadi ekstrakomtabel.
- (h). Belanja Modal yang tidak memenuhi kriteria aset peralatan dan mesin sebesar Rp8.040.641.716,84 merupakan realisasi belanja modal peralatan dan mesin, namun karena kebijakan akuntansi sehingga tidak diakui dan dicatat sebagai aset tetap peralatan dan mesin (tidak memenuhi syarat kapitalisasi aset tetap).

Sedangkan untuk rekapitulasi unit aset Peralatan dan Mesin akan diuraikan sebagai berikut:

Tabel 5.85
Rekapitulasi Unit Aset Tetap Peralatan dan Mesin
Tahun 2022

| NAMA BIDANG BARANG | TOTAL ASET 2022 | |
|--------------------------------------|-----------------|--------|
| | UNIT | SATUAN |
| ALAT BESAR | 241 | Unit |
| ALAT ANGKUTAN | 3.812 | Unit |
| ALAT BENGKEL DAN ALAT UKUR | 4.854 | Unit |
| ALAT PERTANIAN | 1.450 | Unit |
| ALAT KANTOR DAN RUMAH TANGGA | 179.216 | Unit |
| ALAT STUDIO, KOMUNIKASI DAN PEMANCAR | 6.644 | Unit |
| ALAT KEDOKTERAN DAN KESEHATAN | 6.076 | Unit |
| ALAT LABORATORIUM | 26.167 | Unit |
| ALAT PERSENJATAAN | 480 | Unit |
| KOMPUTER | 40.080 | Unit |
| ALAT EKSPLORASI | 2 | Unit |

| NAMA BIDANG BARANG | TOTAL ASET 2022 | |
|-----------------------------------------|-----------------|-------------|
| | UNIT | SATUAN |
| ALAT PENGEBCORAN | 1 | Unit |
| ALAT PRODUKSI, PENGOLAHAN DAN PEMURNIAN | 4 | Unit |
| ALAT BANTU EKSPLOKRASI | 1 | Unit |
| ALAT KESELAMATAN KERJA | 383 | Unit |
| ALAT PERAGA | 20 | Unit |
| PERALATAN PROSES/PRODUKSI | 41 | Unit |
| RAMBU - RAMBU | 87 | Unit |
| PERALATAN OLAH RAGA | 1.203 | Unit |
| TOTAL | 270.762 | Unit |

Sumber : BPKAD Prov. Sulteng, data diolah.

Berdasarkan laporan Barang Inventaris tahun 2022 menunjukkan bahwa Pemerintah Daerah Provinsi Sulawesi Tengah memiliki aset Peralatan dan Mesin sebanyak 270.762 unit, dengan nilai sebesar Rp1.913.393.809.998,63 yang tersebar pada seluruh SKPD di lingkungan Pemerintah Daerah Provinsi Sulawesi Tengah per 31 Desember 2022.

Pada tahun 2022, masih terdapat beberapa peralatan mesin dalam kondisi baik yang belum memuat informasi lengkap seperti informasi nomor mesin, nomor rangka, nomor plat kendaraan dan type/merk, sehingga untuk tahun-tahun mendatang akan dilakukan perbaikan pencatatan pada aplikasi pengelolaan barang milik daerah, dengan cara melakukan inventarisasi fisik (kesesuaian fisik aset, dokumen perolehan) untuk selanjutnya dapat dilakukan perbaikan pencatatan.

| 5.1.3.1.3.3 Gedung Dan Bangunan | 2022 | 2021 |
|---------------------------------|------------------------|------------------------|
| | Rp2.736.303.606.919,70 | Rp2.495.683.443.696,03 |

Gedung dan Bangunan Per 31 Desember 2022 dan 2021 sebesar Rp2.736.303.606.919,70 dan Rp2.495.683.443.696,03. Aset Gedung dan Bangunan bertambah sebesar Rp240.620.163.223,67 atau naik sebesar 9,64% dari saldo Per 31 Desember 2021 sebesar Rp2.495.683.443.696,03.

Pada aplikasi pengelolaan barang milik daerah yang digunakan oleh Pemerintah Provinsi Sulawesi Tengah nilai Gedung dan Bangunan per 31 Desember 2022 tercatat sebesar Rp2.738.832.535.800,54. Terdapat perbedaan nilai sebesar Rp2.528.928.880,84 yang merupakan aset yang dikerjasamakan dengan CV. Fudjiyama. Perbedaan pencatatan disebabkan aplikasi pengelolaan keuangan barang

milik daerah sebelumnya tidak mencatat nilai gedung dan bangunan yang dikerjasamakan. Pencatatan dilakukan pada tahun 2021, dan sudah direklasifikasi ke aset kemitraan dengan pihak ketiga, namun karena pencatatan dilakukan tahun 2021, sehingga pada laporan necara aset dari aplikasi yang digunakan aset tersebut belum masuk pada aset kemitraan dengan pihak ketiga.

Tabel 5.86
Mutasi Gedung Dan Bangunan

| URAIAN | SALDO (Rp) |
|---------------------------------------------------------------------|-------------------------|
| Gedung dan Bangunan Per 31 Desember 2021 | 2.495.883.443.896,03 |
| Koreksi Tambah Saldo Awal : | |
| Koreksi Nilai | 180.374.340,00 |
| Koreksi Pencatatan | 3.000.000,00 |
| Saldo Awal Setelah Koreksi | 2.495.866.818.036,03 |
| Mutasi Tambah Tahun 2022 | 319.960.645.421,15 |
| Realisasi Belanja Modal | 185.502.193.065,42 |
| Aset Baru Ditemukan | 2.126.845.989,00 |
| Hibah | 10.844.682.337,00 |
| Kapitalisasi (Barang dan Jasa APBD + BOS) | 37.454.814.568,49 |
| Pinjam Pakai Barang Milik Daerah | 57.854.962.106,51 |
| Reklas antar KIB | 3.622.246.406,72 |
| Reklas ke Konstruksi Dalam Pengerjaan | 8.893.104.883,00 |
| Ulang Belanja Modal | 3.208.916.166,00 |
| Mutasi antar SKPD | 10.452.889.849,01 |
| Mutasi Kurang Tahun 2022 | (79.523.856.537,48) |
| Pinjam Pakai Barang Milik Daerah | (152.400.000,00) |
| Penghentian Penggunaan/Penghapusan 2022 | (2.426.002.822,00) |
| Mutasi antar SKPD | (10.452.889.849,01) |
| Pengembalian Lebih Bayar SP2D | (1.200.000,00) |
| Reklasifikasi Antara KIB | (13.382.091.616,72) |
| Reklasifikasi ke Aset lain-lain | (16.324.127.891,00) |
| Ekstra Komptebel 2022 (Dari Aset Tetap Menjadi Extracomp) | (4.991.362.293,00) |
| Reklasifikasi ke KDP | (28.604.766.863,75) |
| Belanja Modal Yang Tidak Memenuhi Kriteria Aset Gedung dan Bangunan | (3.189.015.202,00) |
| Gedung dan Bangunan Per 31 Desember 2022 | 2.736.303.606.919,70 |

Lebih rinci dapat dilihat pada lampiran 23, 23a, dan 23b.

Penjelasan atas mutasi tersebut di atas adalah sebagai berikut:

- 1) Koreksi Saldo Awal, merupakan koreksi nilai atas perbaikan pencatatan pada aplikasi simda BMD berupa perbaikan pencatatan riwayat ubah kondisi, riwayat ubah nilai, riwayat ubah kapitalisasi dan lain-lain.
- 2) Mutasi Tambah:
 - (a). Realisasi Belanja modal aset tetap gedung dan bangunan yang merupakan belanja/pengadaan aset tetap gedung dan bangunan Pemerintah Provinsi Sulawesi Tengah selama tahun anggaran 2022 berdasarkan SP2D sebesar Rp185.502.193.085,42
 - (b). Aset Baru ditemukan, merupakan aset gedung dan bangunan milik pemerintah Provinsi Sulawesi Tengah, namun baru diketahui dan dicatat pada tahun 2022 senilai Rp2.126.845.989,00
 - (c). Hibah sebesar Rp10.844.682.337,00 merupakan hibah gedung dan bangunan dari Pemerintah Pusat maupun dari pemerintah daerah lainnya.
 - (d). Kapitalisasi dari belanja barang dan jasa sebesar Rp37.454.814.598,49 merupakan Kapitalisasi terhadap aset gedung, yang sumber belanjanya diluar belanja modal tahun anggaran 2022. Rincian dapat dilihat pada Lampiran 22a
 - (e). Pinjam pakai BMD berupa gedung dan bangunan yang sudah berakhir masa pinjam pakainya dan tidak diperpanjang lagi, sebesar Rp57.854.952.106,51
 - (f). Reklasifikasi antara KIB sebesar Rp3.622.246.406,72 merupakan perpindahan pencatatan aset tetap gedung dan bangunan dari pos KIB lainnya.
 - (g). Reklasifikasi dari Konstruksi Dalam Pengerjaan (KDP) sebesar Rp8.893.104.883,00 merupakan perpindahan pencatatan dari aset Konstruksi dalam pengerjaan (KDP) ke aset tetap gedung dan bangunan.
 - (h). Utang belanja modal bangunan gedung pada UPTD RSUD Madani sebesar Rp3.208.916.166,00.
 - (i). Mutasi antar SKPD sebesar Rp10.452.889.849,01 merupakan perpindahan pencatatan atas aset tetap gedung dan bangunan dari satu SKPD ke SKPD lainnya sesuai dengan Berita Acara Serah Terima.

3) Mutasi Kurang:

- (a). Pinjam Pakai sebesar Rp152.400.000,00 merupakan Aset tetap milik Pemerintah Provinsi Sulawesi Tengah yang dimanfaatkan dalam bentuk pinjam pakai oleh pemerintah pusat dan daerah lain.
- (b). Penghentian Penggunaan/Penghapusan sebesar Rp2.426.002.822,00 merupakan penghapusan Aset tetap gedung dan bangunan dalam kondisi Baik karena hibah kepada Pemerintah Daerah Lain dan pemusnahan aset rusak berat tahun 2022.
- (c). Mutasi antara SKPD sebesar Rp10.452.889.849,01 merupakan perpindahan pencatatan atas aset tetap gedung dan bangunan dari satu SKPD ke SKPD lainnya sesuai dengan Berita Acara Serah Terima.
- (d). Lebih bayar SP2D (koreksi LRA) sehingga mengurangi nilai aset sebesar Rp1.200.000,00
- (e). Reklasifikasi antara KIB sebesar Rp13.382.091.616,72 merupakan perpindahan pencatatan aset tetap gedung dan bangunan ke dalam pos KIB lainnya.
- (f). Reklasifikasi ke aset lain-lain sebesar Rp16.324.127.891,00 merupakan perpindahan pencatatan dari aset tetap gedung dan bangunan kondisi rusak berat ke aset lain-lain.
- (g). Pengakuan Peralatan dan Mesin Menjadi Barang Ekstrakomtable sebesar Rp4.991.362.293,00 merupakan realisasi belanja modal gedung dan bangunan tahun 2022 namun sistem aplikasi simda BMD pemerintah Provinsi Sulawesi Tengah (melalui running kebijakan Akuntansi) direklas menjadi ekstrakomp.
- (h). Reklasifikasi ke Konstruksi Dalam Pengerjaan (KDP) sebesar Rp28.604.766.863,75 merupakan perpindahan pencatatan antara aset tetap gedung dan bangunan ke Konstruksi dalam pengerjaan (KDP) dikarenakan sampai dengan 31 desember 2022 pekerjaan fisik belum selesai.
- (i). Belanja Modal Yang Tidak Memenuhi Kriteria Aset tetap gedung dan bangunan sebesar Rp3.189.015.202,00 merupakan realisasi belanja modal

namun karena kebijakan akuntansi sehingga tidak diakui dan dicatat sebagai aset (tidak memenuhi syarat kapitalisasi aset tetap).

Berdasarkan laporan mutasi Barang Inventaris tahun 2022 Pemerintah Daerah Provinsi Sulawesi Tengah memiliki aset gedung dan bangunan dengan uraian sebagai berikut:

Tabel 5.87
Rekapitulasi unit Aset Gedung dan Bangunan

| NAMA BIDANG BARANG | TOTAL ASET 2022 | |
|--------------------------|-----------------|-------------|
| | UNIT | SATUAN |
| BANGUNAN GEDUNG | 5.599 | Unit |
| MONUMEN | 37 | Unit |
| BANGUNAN MENARA | 1 | Unit |
| TUGU TITIK KONTRCL/PASTI | 91 | Unit |
| TOTAL | 5.728 | Unit |

Sumber : BPKAD Prov. Sulteng, data diolah.

Disamping itu juga terdapat aset gedung dan bangunan dengan kondisi sebagai berikut:

- 1) Pemerintah Provinsi Sulawesi Tengah memiliki Bangunan gedung bersejarah (aset *heritage*) gedung juang, yang terletak di jalan Cempaka 2 Kelurahan Lolu Utara Kota Palu, dibangun pertama kalinya pada bulan November 1905, digunakan sebagai kantor pengawas sub. wilayah oleh pemerintah kolonial belanda. Momen bersejarah dari gedung ini ketika dilakukan serah terima kedaulatan dari Belanda kepada rakyat Sulawesi Tengah pada 16 mei 1950. Gedung juang ini menjadi saksi bisu perjalanan sejarah Indonesia di tanah kali. ditempat inilah para Kolonial Belanda berkantor, merundingkan, memutuskan dan menyerahkan kembali kemerdekaan kepada rakyat di Sulawesi Tengah. Didalam Gedung Juang juga akan dengan mudah kita jumpai foto-foto kolonial belanda yang dulunya menghuni tempat ini serta gambaran Kota Palu ditahun 1930an. Kursi, Lemari dan barang-barang peninggalan belanda lainnya juga masih disimpan dengan rapi sehingga pengunjung masih dapat melihat ukiran sejarah yang terdapat di gedung tersebut. Aset tersebut adalah aset yang memiliki nilai sejarah, sehingga memperhatikan nilai kultural, pendidikan dan sejarahnya tidak mungkin secara penuh dapat dilambangkan dengan nilai

keuangan berdasarkan harga wajar ataupun harga pasar. Aset heritage sulit untuk diestimasi masa manfaatnya, karena dalam beberapa kasus dapat mencapai ratusan tahun. Oleh karena itu, aset heritage milik pemerintah Provinsi Sulawesi Tengah berupa bangunan gedung juang tidak dapat disajikan nilai perolehan atau nilai wajar tahun perolehannya. Hal ini sejalan dengan Pernyataan Standar Akuntansi Pemerintahan (PSAP) Nomor 7 tahun 2005 bahwa Aset heritage tidak diharuskan untuk disajikan dalam neraca pemerintah daerah, namun harus diungkapkan dalam catatan atas laporan keuangan.

- 2) Aset gedung dan bangunan yang bernilai null sebanyak 5.725 unit. Penilaian aset tetap Pemerintah Provinsi Sulawesi Tengah telah dilaksanakan pada tahun 2022, dan sampai dengan saat ini dalam proses penetapan nilai. Mekanisme penetapan nilai perolehan aset tetap tersebut berdasarkan nilai perolehan, dan apabila nilai perolehan tidak memungkinkan untuk ditemukan karena tidak adanya dokumen untuk aset-aset dimaksud, maka kami memberikan nilai perolehan berdasarkan nilai wajar pada tahun perolehan (sesuai PSAP 07 Paragraf 22). *Rincian dapat dilihat pada Lampiran 23b.*
- 3) Aset gedung dan bangunan yang dipinjam pakai oleh pihak lain sebanyak 6 (enam) unit dengan total nilai Rp2.289.269.727,00. Aset tetap gedung dan bangunan tersebut telah direklasifikasi ke Aset Lainnya-Aset yang dimanfaatkan pihak lain, sehingga total nilai tersebut sudah tidak masuk dalam Aset tetap gedung dan bangunan. Rincian aset tetap gedung dan bangunan yang telah direklas ke Aset Lainnya-Aset yang dimanfaatkan pihak lain dalam tabel berikut:

Tabel 5.88
Rincian BMD Gedung dan Bangunan Yang Dipinjam-pakai Tahun 2022

| Nama Jenis Barang | Alamat Barang | Nilai Barang | Tanggal | Nomor | Peminjam | Jangka Waktu |
|----------------------------------------|-------------------------------------------------------------------|----------------|------------|------------------------|-------------------------------------------------------------------|---------------------------------------------|
| Rumah Negeri Gol. II Type A Pemanan | J. H T. Haryono Kota Pulu | 529.900.827,00 | 01/02/2020 | 011/04/BRWAO | Korwil Penyisiran Indonesia Daerah Prov. Sulawesi Tengah | 01 Januari 2020 s/d 02 Januari 2025 |
| Rumah Negeri Gol. II Type A Pemanan | J. Anisac Yani No. 22 Kel. Besusu Kac. Pulu Timor Kota Pulu | 410.590.000,00 | 10/09/2016 | 031/14/BRWAO | Pengelola TME AL | 06 Oktober 2021 s/d 06 Oktober 2023 |
| Rumah Negeri Gol. II Type A Pemanan | J. Soeparto No. 18 Kel. Besusu Kac. Pulu Tihur Kota Pulu | 601.488.900,00 | 12/09/2017 | B/12/XII/2017 | Korwil 132 Tadulako | 20 Desember 2017 s/d 20 Desember 2022 |
| Bangunan Kantor Pemerintah | J. Undata Kota Pulu | 373.390.000,00 | 12/12/2021 | 028/2021/CPTP JAT/1 | Dinas Pertanian Kota Pulu | 11 Desember 2021 s/d 12 Desember 2022 |

| Nama Jenis Barang | Alamat Barang | Nilai Barang | Tanggal | Nomor | Peminjam | Jangka Waktu |
|----------------------------|-------------------------------------------------------|-------------------------|--------------------|----------------|--------------------------------|-------------------------------------|
| Bangunan Kantor Pemerintah | Jl. Walter Monginidi, Ds. Bhaduo, Kab. Morowali Utara | 221.500.000,00 | 01/11/2021 | 0120205/BPKA D | Pemerintah Kab. Morowali Utara | 11 Januari 2021 s/d 02 Januari 2023 |
| Bangunan Kantor Pemerintah | L. 2 Veteran Tol - Tol | 152.400.000,00 | 29/08/2022 AD/2022 | 032141.40/BPK | Pemerintah Kab. Tolitoli | 29 Agustus 2022 s/d 29 Agustus 2025 |
| Total | | 2.289.269.727,00 | | | | |

Sumber : BPKAD Prov. Sulteng, data diolah.

5.1.3.1.3.4 Jalan, Irigasi dan Jaringan **2022** **2021**
Rp3.945.434.711.434,16 Rp4.092.119.182.013,12

Saldo Jalan, Irigasi dan Jaringan Per 31 Desember 2022 dan 2021 sebesar Rp3.945.434.711.434,16 dan Rp4.092.119.182.013,12. Nilai aset Jalan, Irigasi dan Jaringan tersebut menurun sebesar Rp146.684.470.578,96, atau turun sebesar 3,58%, jika dibandingkan saldo per 31 Desember 2021 yakni sebesar Rp4.092.119.182.013,12. Peningkatan tersebut disebabkan hal-hal sebagai berikut:

Tabel 5.89
Mutasi Jalan, Irigasi Dan Jaringan

| URAIAN | SALDO (Rp) |
|-----------------------------------------------------------------------------|----------------------|
| Jalan, Irigasi dan Jaringan Per 31 Desember 2021 | 4.092.119.182.013,12 |
| Koreksi Tambah Saldo Awal : | |
| Koreksi Nilai | 54,00 |
| Saldo Awal Setelah Koreksi | 4.092.119.182.067,12 |
| Mutasi Tambah Tahun 2022 | 222.126.650.252,35 |
| Realisasi Belanja Modal | 206.039.627.730,31 |
| Hibah | 954.579.074,00 |
| Kapitalisasi (Berang dan Jasa APBD + BOS) | 7.044.740.706,04 |
| Reklasifikasi Antara KIB | 3.765.268.227,00 |
| Reklasifikasi dari Aset Lain-lain | 14.600.000,00 |
| Reklasifikasi dari Konstruksi Dalam Pengerjaan (KDP) | 4.304.113.315,00 |
| Utang Belanja Modal | 3.721.200,00 |
| Mutasi Kurang Tahun 2022 | (368.811.120.885,31) |
| Penghentian Penggunaan/Penghapusan | (284.777.000,00) |
| Reklasifikasi Antara KIB | (9.285.622.700,00) |
| Reklasifikasi Ke Aset Lain-lain | (271.029.927.426,00) |
| Reklasifikasi ke Konstruksi Dalam Pengerjaan (KDP) | (33.346.716.219,31) |
| Belanja Modal Yang Tidak Memenuhi Kriteria Aset Jalan, Irigasi dan Jaringan | (54.864.077.540,00) |
| Jalan, Irigasi dan Jaringan Per 31 Desember 2022 | 3.945.434.711.434,16 |

Sumber : BPKAD Prov. Sulteng, data diolah.

Lebih rinci dapat dilihat pada lampiran 24, 24a, dan 24b

Penjelasan atas mutasi tersebut di atas adalah sebagai berikut:

- 1) Koreksi Saldo Awal merupakan koreksi nilai atas perbaikan pencatatan pada aplikasi simda BMD berupa perbaikan pencatatan riwayat ubah kondisi, riwayat ubah nilai, riwayat ubah kapitalisasi dan lain-lain.
- 2) Mutasi Tambah:
 - (a). Realisasi Belanja modal aset tetap jalan, irigasi dan jaringan yang merupakan belanja/pengadaan aset tetap jalan, irigasi dan jaringan Pemerintah Provinsi Sulawesi Tengah selama tahun anggaran 2022 berdasarkan SP2D sebesar Rp206.039.627.730,31
 - (b). Hibah sebesar Rp954.579.074,00 merupakan hibah Jalan, irigas, dan jaringan, dari Balai Jalan Nasional Kementerian PUPR RI.
 - (c). Kapitalisasi dari belanja barang dan jasa sebesar Rp7.044.740.706,04 merupakan Kapitalisasi terhadap jalan, irigasi dan jaringan, yang sumber belanjanya diluar belanja modal tahun anggaran 2022.
 - (d). Reklasifikasi antara KIB sebesar Rp3.765.268.227,00 merupakan perpindahan pencatatan aset tetap dari pos KIB lainnya ke jalan, irigasi dan jaringan.
 - (e). Reklasifikasi dari aset lain-lain sebesar Rp14.600.000,00
 - (f). Reklasifikasi dari Konstruksi Dalam Pengerjaan (KDP) sebesar Rp4.304.113.315,00 merupakan perpindahan pencatatan dari KDP ke aset tetap jalan, irigasi dan jaringan
 - (g). Penambahan aset Jalan, Irigasi dan Jaringan dari utang belanja modal pada UPTD RSUD Madani sebesar Rp3.721.200,00.
- 3) Mutasi Kurang:
 - (a). Penghentian penggunaan/penghapusan sebesar Rp284.777.000,00
 - (b). Reklasifikasi antara KIB sebesar Rp9.285.622.700,00 merupakan perpindahan pencatatan aset tetap dari jalan, irigasi dan jaringan ke pos KIB lainnya.
 - (c). Reklasifikasi ke aset lain-lain sebesar Rp271.029.927.426,00 merupakan perpindahan pencatatan dari jalan, irigasi dan jaringan ke pos aset lain-lain.
 - (d). Reklasifikasi ke konstruksi dalam pengerjaan (KDP) sebesar Rp33.346.716.219,31 merupakan realisasi belanja modal namun sampai dengan tanggal 31 desember 2022 pengerjaan fisik belum selesai 100%.

(e).Belanja Modal Yang Tidak Memenuhi Kriteria Aset tetap Jalan irigasi dan jaringan sebesar Rp54.864.077.540,00 merupakan realisasi belanja modal namun karena kebijakan akuntansi sehingga tidak diakui dan dicatat sebagai aset (tidak memenuhi syarat kapitalisasi aset tetap).

Berdasarkan laporan Barang Inventaris tahun 2022 pemerintah daerah Provinsi Sulawesi Tengah memiliki unit Jalan, Irigasi dan Jaringan dengan uraian sebagai berikut:

Tabel 5.90
Rincian Aset Jalan, Jaringan dan Instalasi

| NAMA BIDANG BARANG | TOTAL ASET 2022 | |
|--------------------------------------------|-----------------|-------------------|
| | UNIT | SATUAN |
| Golongan Jalan Irigasi dan Jaringan | | |
| - Jalan dan Jembatan | 1171 | Unit |
| - Bangunan Air Irigasi | 679 | Paket |
| - Instalasi | 653 | Paket |
| - Jaringan | 883 | Paket |
| Jumlah | 3386 | Unit/Paket |

Sumber : BPKAD Prov. Sulteng, data diolah.

Pemerintah Provinsi Sulawesi Tengah memiliki unit Jalan, Irigasi dan Jaringan khususnya jaringan berdasarkan laporan Barang Inventaris tahun 2022 sebesar 3.386 unit/Paket dengan nilai sebesar Rp3.945.434.711.434,16.

| 5.1.3.1.3.5 Aset Tetap Lainnya | 2022 | 2021 |
|--------------------------------|----------------------|-----------------------|
| | Rp174.061.079.117,89 | Rp 152.739.477.250,89 |

Aset Tetap Lainnya mencakup aset tetap yang tidak dapat dikelompokkan ke dalam kelompok Aset Tetap Tanah, Aset Tetap Peralatan dan Mesin, Aset Tetap Gedung dan Bangunan, Aset Tetap Jalan, Irigasi dan Jaringan, yang diperoleh dan dimanfaatkan untuk kegiatan operasional pemerintah dan dalam kondisi siap dipakai.

Aset yang termasuk dalam klasifikasi Aset Tetap Lainnya adalah koleksi perpustakaan/buku dan non buku, barang bercorak kesenian/kebudayaan/olah raga, hewan, ikan, dan tanaman. Termasuk dalam kategori Aset Tetap Lainnya adalah Aset Tetap Renovasi, yaitu biaya renovasi atas aset tetap yang bukan miliknya, dan biaya partisi suatu ruangan kantor yang bukan miliknya.

Aset Tetap Lainnya per 31 Desember 2022 dan 2021 sebesar Rp174.061.079.117,89 dan Rp152.739.477.250,89. Aset tetap lainnya bertambah sebesar Rp21.321.601.867,00 atau naik 13,96% dari saldo 31 Desember 2021 sebesar Rp152.739.477.250,89. Kenaikan tersebut disebabkan hal-hal sebagai berikut:

Tabel 5.91
Mutasi Aset Tetap Lainnya

| URAIAN | SALDO (Rp) |
|---------------------------------------------------------------|---------------------------|
| Aset Tetap Lainnya Per 31 Desember 2021 | 152.739.477.250,89 |
| Koreksi Tambah Saldo Awal : | |
| Koreksi Ekstrakomtabel | 240.090.046,00 |
| Saldo Awal Setelah Koreksi | 152.979.567.296,89 |
| Mutasi Tambah Tahun 2021 | 26.114.547.616,00 |
| Realisasi Belanja Modal | 10.645.738.537,00 |
| Pengakuan Barang Ekstrakomtabel Menjadi Aset Tetap Lainnya | 396.000,00 |
| Hibah | 28.012.000,00 |
| Kapitalisasi (Barang dan Jasa APBD + BOS) | 1.159.517.815,00 |
| Reklasifikasi Antara K/B | 12.361.022.864,00 |
| Reklasifikasi Dari KDP | 1.665.473.900,00 |
| Mutasi Antara SKPD | 254.386.500,00 |
| Mutasi Kurang Tahun 2021 | (5.033.035.795,00) |
| Mutasi Antara SKPD | (254.386.500,00) |
| Reklasifikasi Antara K/B | (3.853.831.393,00) |
| Reklasifikasi Ke Aset Tidak Berwujud | (277.270.000,00) |
| Reklasifikasi Ke Aset Lain-lain | (465.323.702,00) |
| Belanja Modal Yang Tidak Memenuhi Kriteria Aset Tetap Lainnya | (182.224.200,00) |
| Aset Tetap Lainnya Per 31 Desember 2022 | 174.061.079.117,89 |

Sumber : BPKAD Prov. Sulteng, data diolah.

Lebih rinci dapat dilihat pada lampiran 25, 25a, 25b, dan 25c.

Penjelasan atas mutasi tersebut di atas adalah sebagai berikut:

- 1) Koreksi Saldo Awal, merupakan koreksi nilai atas perbaikan pencatatan pada aplikasi simda BMD berupa perbaikan pencatatan riwayat ubah kondisi, riwayat ubah nilai, riwayat ubah kapitalisasi dan lain-lain.
- 2) Mutasi Tambah:
 - (a). Realisasi belanja modal aset tetap lainnya yang merupakan belanja/pengadaan aset tetap lainnya Pemerintah Provinsi Sulawesi Tengah selama tahun anggaran 2022 berdasarkan SP2D sebesar Rp10.645.738.537,00

- (b).Pengakuan Barang Ekstrakomtabel ke Aset Tetap Lainnya sebesar Rp396.000,00.
 - (c).Hibah sebesar Rp28.012.000,00 merupakan hibah Aset tetap lainnya dari Badan Perpustakaan Nasional Republik Indonesia.
 - (d).Kapitalisasi dari belanja barang dan jasa sebesar Rp1.159.517.815,00 merupakan Kapitalisasi terhadap Aset tetap lainnya, yang sumber belanjanya diluar belanja modal tahun anggaran 2022.
 - (e).Reklasifikasi antara KIB sebesar Rp12.361.022.864,00 merupakan perpindahan pencatatan aset tetap dari pos KIB lainnya ke Aset tetap lainnya.
 - (f).Reklasifikasi dari Konstruksi dalam Pengerjaan (KDP) aset berupa Aset tetap dalam renovasi yang sudah selesai pengerjaan fisiknya adalah sebesar Rp1.665.473.900,00
 - (g).Mutasi antara SKPD sebesar Rp254.386.500,00 merupakan perpindahan pencatatan atas aset tetap lainnya dari satu SKPD ke SKPD lainnya sesuai dengan Berita Acara Serah Terima.
- 3) Mutasi Kurang:
- (a).Mutasi antara SKPD sebesar Rp254.386.500,00 merupakan perpindahan pencatatan atas aset tetap lainnya dari satu SKPD ke SKPD lainnya sesuai dengan Berita Acara Serah Terima.
 - (b).Reklasifikasi antara KIB sebesar Rp3.853.831.393,00 merupakan perpindahan pencatatan aset tetap lainnya ke dalam pos KIB lainnya.
 - (c).Reklasifikasi ke aset tidak berwujud sebesar Rp277.270.000,00 merupakan perpindahan pencatatan dari aset tetap lainnya ke pos aset tidak berwujud.
 - (d).Reklasifikasi ke aset lain-lain sebesar Rp465.323.702,00 merupakan perpindahan pencatatan dari aset tetap lainnya ke pos aset lain-lain.
 - (e).Belanja modal yang tidak memenuhi kriteria aset tetap lainnya Rp182.224.200,00 merupakan realisasi belanja modal aset tetap lainnya namun karena kebijakan akuntansi sehingga tidak diakui dan dicatat sebagai aset (tidak memenuhi syarat kapitalisasi aset tetap).

Berdasarkan laporan Barang Inventaris tahun 2022 Pemerintah Daerah Provinsi Sulawesi Tengah memiliki unit aset tetap lainnya dengan rekapitulasi sebagai berikut:

Tabel 5.92
Rekapitulasi Aset Tetap Lainnya

| NAMA BIDANG BARANG | TOTAL ASET 2022 | |
|------------------------------------|---------------------|--------------------------------------|
| | UNIT | SATUAN |
| Golongan Aset Tetap Lainnya | | |
| - Buku dan Perpustakaan | 2.375.105 | Eks |
| - Barang Bercorak Kebudayaan | 1.707 | Buah |
| - Hewan | 29 | Ekor |
| - Benda Perairan | - | - |
| - Barang Koleksi Non Budaya | 8 | unit |
| - Aset Renovasi | 57 | unit |
| Jumlah | 2.376.906,00 | Eks/Buah/ Ekor/Pohon/Unit |

Sumber : BPKAD Prov. Sulteng, data diolah.

Disamping itu juga terdapat aset tetap lainnya dengan kondisi sebagai berikut:

- 1) Aset tetap lainnya sebanyak 2.377.906 unit, dengan nilai sebesar Rp174.061.079.117,89 yang sebagian besar merupakan buku mata pelajaran yang berada pada Sekolah yang menjadi kewenangan pemerintah Provinsi Sulawesi Tengah.
- 2) Aset Tetap Renovasi (ATR) sebesar Rp22.122.082.104,00.

Aset Tetap Renovasi adalah Suatu satuan kerja (K/L atau SKPD) dapat melakukan perbaikan/renovasi aset tetap yang dimiliki dan/atau dikuasainya. Renovasi Aset Tetap yang memenuhi kriteria kapitalisasi dan bukan milik suatu satker atau SKPD, maka renovasi tersebut dicatat sebagai aset tetap lainnya-Aset Tetap Renovasi.

Belanja rehabilitasi/pemeliharaan (Renovasi Aset Tetap) yang dilaksanakan oleh Pemerintah Provinsi Sulawesi Tengah atas Aset milik Pemerintah pusat/pemerintah daerah lain yang digunakan/dimanfaatkan oleh pemerintah Provinsi Sulawesi Tengah. Aset Tetap Renovasi tersebut terdapat pada 57 Unit pada 17 (tujuh belas) OPD, dan sampai dengan 31 Desember 2022 Aset Tetap Renovasi belum diserahkan kepada Pemiliknya untuk dikapitalisasi ke Aset induknya. Rekapitulasi Aset Renovasi dapat dilihat dalam tabel dibawah ini:

Tabel 5.93
Rekapitulasi Aset Tetap Renovasi (ATR)

| No. | Nama OPD | Jumlah (Rp) |
|--------------|----------------------------------------------------|--------------------------|
| 1 | Dinas Bina Marga dan Penataan Ruang | 10.555.882.500,00 |
| 2 | Dinas Cipta Karya dan Sumber Daya Air | 3.679.683.263,00 |
| 3 | UPT Labkes | 852.036.650,00 |
| 4 | RSUD Madani | 421.956.100,00 |
| 5 | Dinas Pendidikan dan Kebudayaan | 793.866.602,00 |
| 6 | Dinas Pemuda dan Olahraga | 198.178.750,00 |
| 7 | Dinas Pemberdayaan Masyarakat dan Desa | 169.145.000,00 |
| 8 | Dinas Pengendalian Penduduk dan Keluarga Berencana | 136.012.000,00 |
| 9 | Dinas Tanaman Pangan dan Hortikultura | 223.701.103,00 |
| 10 | Dinas Perkebunan dan Peternakan | 3.330.966.000,00 |
| 11 | Dinas Kelautan dan Perikanan | 1.058.346.321,00 |
| 12 | Badan Pengelola Keuangan dan Aset Daerah | 469.682.815,00 |
| 13 | Dinas Lingkungan Hidup | 226.725.000,00 |
| 14 | Dinas Komunikasi dan Informatika | 5.900.000,00 |
| TOTAL | | 22.122.082.104,00 |

Sumber : BPKAD Prov. Sulteng, data diolah.

Rincian aset tetap dalam renovasi dapat dilihat pada lampiran 25c

5.1.3.1.3.6 Kontruksi Dalam Pengerjaan

| 2022 | 2021 |
|---------------------|---------------------|
| Rp76.102.216.613,75 | Rp33.695.387.512,00 |

Konstruksi Dalam Pengerjaan (KDP) adalah aset-aset yang sedang dalam proses pembangunan. Konstruksi Dalam Pengerjaan mencakup tanah, peralatan dan mesin, gedung dan bangunan, jalan, irigasi dan jaringan, dan aset tetap lainnya, yang proses perolehannya dan/atau pembangunannya membutuhkan suatu periode waktu tertentu dan belum selesai.

Konstruksi Dalam Pengerjaan Per 31 Desember 2022 dan 2021 sebesar Rp76.102.216.613,75 dan Rp33.695.387.512,00. Konstruksi Dalam Pengerjaan bertambah sebesar Rp42.406.829.101,75 atau naik sebesar 125,85% dari saldo tahun 2021 sebesar Rp33.695.387.512,00. Penambahan tersebut disebabkan hal-hal sebagai berikut:

Tabel 5.94
Mutasi Konstruksi Dalam Pengerjaan

| URAIAN | SALDO (Rp) |
|------------------------------------------------------|-------------------------|
| Konstruksi Dalam Pengerjaan Per 31 Desember 2021 | 33.695.387.512,00 |
| Koreksi Tambah : | |
| Koreksi Nilai | 11.900.000,00 |
| Saldo Awal Setelah Koreksi | 33.707.287.512,00 |
| Mutasi Tambah 2022 : | 61.951.483.083,06 |
| Reklasifikasi dari Konstruksi Dalam Pengerjaan (KDP) | 61.951.483.083,05 |
| Mutasi Kurang 2022 : | (19.556.553.981,31) |
| Penghentian Penggunaan | (4.446.450.350,00) |
| Reklasifikasi Ke Konstruksi Dalam Pengerjaan (KDP) | (14.862.692.098,00) |
| Pengembalian Belanja | (247.411.533,31) |
| Konstruksi Dalam Pengerjaan Per 31 Desember 2022 | 76.102.216.614,75 |

Sumber : BPKAD Prov. Sulteng, data diolah.

Lebih rinci dapat dilihat pada lampiran 26, 26b

Penjelasan atas mutasi tersebut di atas adalah sebagai berikut:

- 1) Koreksi Saldo Awal, merupakan koreksi nilai atas perencanaan pembuatan pagar dinas perkebunan dan peternakan Provinsi Sulawesi Tengah sebesar Rp11.900.000,00.
- 2) Mutasi Tambah berupa Reklasifikasi Konstruksi Dalam Pengerjaan (KDP) sebesar Rp61.951.483.083,06 merupakan perpindahan pencatatan antara dari aset tetap gedung dan bangunan ke Konstruksi dalam pengerjaan (KDP), karena sampai dengan 31 Desember 2022 Pembangunan aset dimaksud belum selesai (dibuktikan dengan belum adanya BAST hasil pekerjaan).
- 3) Mutasi Kurang:
 - (a). Penghentian penggunaan/reklasifikasi ke persediaan sebesar Rp4.446.450.350,00.
 - (b). Pengembalian Belanja atas pembayaran uang muka sebesar Rp247.411.533,31.
 - (c). Reklasifikasi Konstruksi Dalam Pengerjaan (KDP) sebesar Rp14.862.692.098,00 merupakan perpindahan pencatatan dari Konstruksi dalam pengerjaan (KDP) ke aset tetap, karena Aset dimaksud telah selesai 100% dan telah dimanfaatkan oleh OPD.

| 5.1.3.1.3.7 Akumulasi Penyusutan | 2022 | 2021 |
|----------------------------------|--------------------------|--------------------------|
| | Rp(4.225.675.107.671,83) | Rp(3.948.785.515.101,03) |

Penyusutan adalah alokasi yang sistematis atas nilai suatu aset tetap yang dapat disusutkan selama masa manfaat aset yang bersangkutan, sedangkan akumulasi penyusutan adalah biaya perolehan aset tetap yang dialokasikan ke penyusutan sejak aset tersebut diperoleh. Akumulasi penyusutan aset tetap merupakan akun kontra aset tetap yang berhubungan.

Lebih lanjut bahwa Akumulasi Penyusutan merupakan kumpulan penyusutan pada aset milik Pemerintah Daerah Propinsi Sulawesi Tengah dari tahun ke tahun sampai dengan tanggal neraca. Sedangkan penyusutan adalah penyesuaian nilai sehubungan dengan penurunan kapasitas manfaat suatu aset tetap selain tanah dan Konstruksi Dalam Pengerjaan.

Awal tahun 2022 Akumulasi Penyusutan dilakukan koreksi/perbaikan pencatatan aset tetap pada aplikasi pengelolaan barang milik daerah Provinsi Sulawesi Tengah, sehingga berdampak pada perubahan nilai akumulasi penyusutan aset tetap per tanggal 1 Januari 2022.

Koreksi dilakukan untuk memperbaiki kesalahan dalam prosedur penginputan yang dilakukan oleh pengurus barang OPD/Operator Simda BMD OPD pada aplikasi pada aplikasi pengelolaan barang milik daerah yang mengakibatkan adanya nilai aset dan nilai penyusutan yang tidak masuk dalam neraca, sehingga setelah dilakukan koreksi/perbaikan data berupa ubah kondisi dan ubah riwayat, terjadi perubahan nilai aset tetap dan nilai akumulasi penyusutan aset tetap per 1 Januari 2022. Adapun nilai yang terkoreksi sebagai berikut:

Nilai Akumulasi Penyusutan Aset tetap audited 2021 sebesar Rp3.948.785.515.101,03, berkurang dengan koreksi nilai Akumulasi Penyusutan aset tetap tahun 2021 sebesar Rp150.354.437.764,23, sehingga saldo awal Akumulasi Penyusutan aset tetap pertanggal 1 Januari 2022 adalah sebesar Rp3.798.431.077.336,80. Rekapitulasi dapat dilihat dalam tabel berikut:

Tabel 5.95
Rekapitulasi Koreksi Saldo Awal Akumulasi Penyusutan Aset tetap Tahun 2022

| Uraian | Per 31 Desember 2021 | Dampak Koreksi Pencatatan Aset | | Ak. Penyusutan Setelah Koreksi |
|--------------------------------------------------|-----------------------------|--------------------------------|---------------------------|--------------------------------|
| | | Tambah | Kurang | |
| Akumulasi Penyusutan Peralatan dan Mesin | 1.063.962.023.038,03 | 5.368.578.598,57 | 0,00 | 1.073.352.601.636,60 |
| Akumulasi Penyusutan Gedung dan Bangunan | 433.356.647.976,00 | 0,00 | 5.519.191.416,00 | 422.837.456.560,00 |
| Akumulasi Penyusutan Jalan, Irigasi dan Jaringan | 2.448.831.782.822,00 | 0,00 | 158.068.668.882,50 | 2.288.823.112.939,50 |
| Akumulasi Penyusutan Aset Tetap Lainnya | 2.635.061.275,00 | 0,00 | 219.862.591,00 | 2.415.198.684,00 |
| Jumlah Akumulasi Penyusutan Aset Tetap | 3.948.785.515.101,03 | 5.368.578.598,57 | 159.748.816.362,50 | 3.798.431.677.336,00 |

Sumber : BPKAD Prov. Sulteng, data diolah.

Saldo Akumulasi Penyusutan aset tetap dalam Laporan Keuangan Pemerintah Daerah Propinsi Sulawesi Tengah per 31 Desember 2022 sebesar Rp(4.225.675.107.671,83) bertambah sebesar Rp313.173.495.382,06 atau naik 7,93% dari saldo tahun 2021 sebesar Rp(3.948.785.515.101,03). Perubahan nilai akumulasi penyusutan aset tetap tahun 2022 adalah sebagai berikut:

Tabel 5.96
Akumulasi Penyusutan Aset Tetap tahun 2022

| Uraian | Per 31 Desember 2021 | Koreksi | Bahan Penyusutan | Akum. Penyusutan 2022 (Rp) |
|--------------------------------------------------|-----------------------------|-----------------------------|---------------------------|-----------------------------|
| Akumulasi Penyusutan Peralatan dan Mesin | 1.063.962.023.038,03 | 6.545.894.386,34 | 186.759.143.646,96 | 1.257.267.061.064,33 |
| Akumulasi Penyusutan Gedung dan Bangunan | 433.356.647.976,00 | (10.561.019.339,00) | 51.961.220.246,00 | 474.796.848.883,00 |
| Akumulasi Penyusutan Jalan, Irigasi dan Jaringan | 2.448.831.782.822,00 | (158.068.668.892,50) | 152.160.216.003,00 | 2.440.923.428.932,50 |
| Akumulasi Penyusutan Aset Tetap Lainnya | 2.635.061.275,00 | (217.155.054,00) | 219.862.591,00 | 2.637.768.812,00 |
| Jumlah Akumulasi Penyusutan | 3.948.785.515.101,03 | (154.240.949.916,16) | 431.130.542.486,96 | 4.225.675.107.671,83 |

Sumber : BPKAD Prov. Sulteng, data diolah.
Lebih rinci dapat dilihat pada lampiran 27.

5.1.3.1.4 Aset Lainnya

| | 2022 | 2021 |
|--|----------------------|-----------------------|
| | Rp483.765.050.952,30 | Rp 402.156.409.463,85 |

Aset lainnya adalah aset yang tidak dapat dikelompokkan ke dalam Aset Lancar, Investasi Jangka Panjang, Aset Tetap dan Dana Cadangan. Aset lainnya per 31 Desember 2022 dan 2021 sebesar Rp483.765.050.952,30 dan Rp402.156.409.463,85, aset lainnya terdiri dari:

Tabel 5.97
Jenis Aset Lainnya tahun 2022

| Jenis Aset Lainnya | 2022 (Rp) | 2021 (Rp) |
|-----------------------------------------------|---------------------------|---------------------------|
| Tagihan Jangka Panjang | 12.839.668.335,00 | 12.839.668.335,00 |
| Kemitraan dengan pihak ketiga | 186.008.511.807,39 | 76.318.481.713,90 |
| Aset Tidak Berwujud | 9.771.120.875,00 | 9.302.182.075,00 |
| Aset Lain-lain | 248.081.536.111,91 | 305.875.628.788,95 |
| Akumulasi Amortisasi Aset Tidak Berwujud | (3.111.403.090,00) | (2.179.551.449,00) |
| Akumulasi Penyusutan Aset Lainnya | (749.872.260,00) | - |
| Dana Transfer Treasury Deposit Facility (TDF) | 30.925.488.573,00 | - |
| Jumlah | 483.766.060.952,30 | 402.156.409.463,85 |

Sumber : BPKAD Prov. Sulteng, data diolah.

| | | |
|-------------------------------------------|-------------------------------------------|-------------------------------------------|
| 5.1.3.1.4.1 Tagihan Jangka Panjang | 2022 Rp12.839.668.335,00 | 2021 Rp12.839.668.335,00 |
|-------------------------------------------|-------------------------------------------|-------------------------------------------|

Tagihan jangka panjang terdiri atas tuntutan ganti kerugian daerah dan tagihan kemitraan dengan pihak ketiga. Tagihan Jangka Panjang per 31 Desember 2022 dan 2021 sebesar Rp12.839.668.335,00 dan Rp12.839.668.335,00

Tagihan tuntutan ganti kerugian daerah terdiri dari kasus tuntutan ganti rugi keuangan dan barang daerah pada bendahara sebesar Rp9.066.152.246,00, kasus tuntutan ganti rugi keuangan dan barang daerah pada pegawai negeri bukan bendahara sebesar Rp719.368.449,00, panjar uang muka sebesar Rp2.405.127.640,00 dan tagihan jangka panjang kemitraan sebesar Rp649.020.000,00. Rincian tagihan TPTGR pada Bendahara selama tahun 2021 dijelaskan dalam tabel berikut:

Tabel 5.98
Kasus Tuntutan Ganti Rugi Keuangan dan Barang Daerah Pada Bendahara

| No | Nama | Tahun Temuan | Per 31 Desember 2022 (Rp) | Per 31 Desember 2021 (Rp) |
|--------------|-----------------|--------------|------------------------------|------------------------------|
| 1 | R. Alafia, BA | 1988/1989 | 12.218.596,00 | 12.218.596,00 |
| 2 | Esther Podengga | 2007 | 9.053.933.650,00 | 9.053.933.650,00 |
| TOTAL | | | 9.066.152.246,00 | 9.066.152.246,00 |

Sumber : BPKAD Prov. Sulteng, data diolah.

Tabel 5.99
Kasus Tuntutan Ganti Rugi Keuangan dan Barang Daerah
Pada Pegawai Negeri bukan Bendahara

| No | Nama | Tahun Temuan | Per 31 Desember 2022 (Rp) | Per 31 Desember 2021 (Rp) |
|--------------|----------------------------------------|--------------|------------------------------|------------------------------|
| 1 | Drs. Djibrin Buheli | 1988/1989 | 14.025.785,00 | 14.025.785,00 |
| 2 | Nicodemus Wohan | 1988/1989 | 12.060.299,00 | 12.060.299,00 |
| 3 | Tobuku Tungka | 1988/1989 | 15.277.665,00 | 15.277.665,00 |
| 4 | Roland Lawolio, Bc. Ku | 1989/1999 | 39.000.000,00 | 39.000.000,00 |
| 5 | Parham Rahman, Abdul Gafur Liku & Ajan | 2013 | 639.004.700,00 | 639.004.700,00 |
| TOTAL | | | 719.368.449,00 | 719.368.449,00 |

Kasus tuntutan ganti rugi keuangan dan barang daerah pada bendahara sebesar Rp9.066.152.246,00 dan kasus tuntutan ganti rugi keuangan dan barang daerah pada pegawai negeri bukan bendahara sebesar Rp719.368.449,00 ditahun 2021 tidak mengalami penambahan dan pengurangan.

Terkait kasus tuntutan ganti rugi keuangan dan barang daerah telah diproses oleh Majelis Pertimbangan Penyelesaian Kerugian Daerah dan beberapa kasus telah dilakukan tindak lanjut berupa proses pengadilan dan berkekuatan hukum tetap.

Tabel 5.100
Panjar Uang Muka

| No | SKPD | Per 31 Desember 2022 (Rp) | Per 31 Desember 2021(Rp) |
|--------------|----------------|------------------------------|-----------------------------|
| 1 | Biro Perlum | 1.621.148.503,00 | 1.621.148.503,00 |
| 2 | Biro Keuangan | 481.824.537,00 | 481.824.537,00 |
| 3 | Badan Diklat | 14.814.600,00 | 14.814.600,00 |
| 4 | Wakil Gubernur | 287.340.000,00 | 287.340.000,00 |
| TOTAL | | 2.405.127.640,00 | 2.405.127.640,00 |

Sumber : BPKAD Prov. Sulteng, data diolah.

Tidak terdapat mutasi pada saldo akhir TGR atas panjar uang muka pada tahun 2022.

Tabel 5.101
Tagihan Jangka Panjang Kemitraan

| NO | Uraian | Per 31 Desember 2022 (Rp) | Per 31 Desember 2021 (Rp) |
|--------------|------------------|---------------------------|---------------------------|
| 1 | Kontribusi Tetap | 522.000.000,00 | 0,00 |
| 2 | Denda | 127.020.000,00 | 0,00 |
| TOTAL | | 649.020.000,00 | 0,00 |

Sumber : BPKAD Prov. Sulteng, data diolah.

Tagihan jangka panjang kemitraan sebesar Rp649.020.000 merupakan tagihan atas kerjasama pemanfaatan lokasi eks STQ oleh Pemerintah Provinsi Sulawesi Tengah dengan CV. Fudjiyama berdasarkan surat perjanjian nomor 032/16/BPKAD/015 dan nomor 101/CV-FJ/SPJK/2015 tanggal 2 November 2015. Kemudian dilakukan adendum dengan nomor 032/023/PEM PROV/2019 dan nomor 91/CV-FJ/SPJK/V2019 pada tanggal 28 September 2018. Hasil kesepakatan bahwa untuk pembayaran kontribusi yang semula akan dibayarkan pada bulan November tahun 2017, November tahun 2018, dan November tahun 2019 sekaligus dibayarkan pada bulan November tahun 2031.

| 5.1.3.1.4.2 Kemitraan dengan Pihak Ketiga | 2022 | 2021 |
|-------------------------------------------|-----------------------|---------------------|
| | Rp 186.008.511.607,39 | Rp76.318.481.713,90 |

Aset kemitraan adalah aset kerjasama yang timbul dari perjanjian antara pemerintah dengan mitra (badan usaha, pihak ketiga atau investor) yang mempunyai komitmen untuk melaksanakan kegiatan yang dikendalikan bersama dengan menggunakan aset dan/atau hak usaha yang dimiliki.

Kemitraan dengan Pihak Ketiga per 31 Desember 2022 dan 2021 sebesar Rp186.008.511.607,39 dan Rp76.318.481.713,90. Aset kemitraan dengan pihak ketiga Pemerintah Provinsi Sulawesi Tengah Tahun 2022 dapat dilihat dalam table berikut :

Tabel 5.102
Mutasi Aset Kemitraan dengan Pihak Ketiga Tahun 2022

| JENIS ASET | TOTAL KEMITRAAN |
|---------------------------------------------|--------------------|
| Kemitraan Pihak Ketiga Per 31 Desember 2021 | 76.318.481.713,90 |
| Pinjam Pakai | 176.123.350.000 |
| Mutasi Bertambah | 176.123.350.000 |
| Mutasi Antar SKPD | 66.433.320.107 |
| Mutasi Berkurang | 66.433.320.107 |
| Kemitraan Pihak Ketiga Per 31 Desember 2022 | 186.008.511.607,39 |

Sumber : BPKAD Prov. Sulteng, data diolah.
Lebih rinci dapat dilihat pada lampiran 29, 29a, 29b

Aset kemitraan dengan pihak ketiga sebesar Rp186.008.511.607,39 terdiri atas:

(a). Kerjasama Pemanfaatan (KSP)

Kerjasama Pemanfaatan (KSP) Sirkuit Panggoa Palu senilai Rp3.585.568.880,83 merupakan Tanah, Bangunan dan perkerasan di kompleks STQ Jabal Nur, jalan Soekarno Hatta Kelurahan Talise, Kecamatan Mantikulore (sebelumnya Kecamatan Palu Utara) Kota Palu, saat ini menjadi obyek pemanfaatan aset yaitu obyek kerja sama pemanfaatan aset dengan CV. Fudjiyama sesuai Surat Perjanjian Kerja Sama Pemanfaatan Nomor 032/16/BPKAD/2015 tanggal 2 November 2015, dan amandemen Surat Perjanjian Kerjasama Pemanfaatan aset Nomor 032/023/PEMPROV/2021 dan 91/CV-FJ/SPJK/V/2021 Tanggal 6 Mei 2021. Aset yang menjadi obyek kerja sama berupa Tanah seluas 33.020 m², Bangunan seluas 635 m² serta Perkerasan seluas 2.709 m². Aset-aset tersebut selain

Tanah, yakni Bangunan dan Perkerasan Jalan belum pernah dicatat dalam Neraca ataupun di-input dalam SIMDA BMD Pemerintah Provinsi Sulawesi Tengah. Ketiga aset yang dikerjasamakan tersebut dapat dijelaskan sebagai berikut:

- 1) Tanah bangunan kantor pemerintah yang dikerjasamakan seluas 100.000 m² dengan nilai pada Neraca Awal sebesar Rp3.200.000.000,00 atau nilai per m² tanah adalah sebesar Rp32.000/m² adalah merupakan sebagian tanah bangunan kantor pemerintah yang telah dicatat dalam simda BMD yakni pada Dinas Pemuda dan Olahraga Provinsi Sulawesi Tengah dengan kode barang 01.01.11.04.001 nomor register 0002 tahun perolehan 1995, seluas 365.000 m² yang berlokasi di jalan Soekarno Hatta, Kelurahan Talise, Kecamatan Palu Utara, Kota Palu. Berdasarkan Surat Pernyataan pelepasan hal atas tanah dari PT. Duta Dharma Bhakti Palu SHGB 01/HGB/BPN/DGL/1994 bahwa luas tanah tersebut adalah 365.000 m², sehingga pada tahun 2022 kami melakukan koreksi pencatatan pada simda BMD yang semula Luas tanah tercatat 100.000m² menjadi 365.000 m².
- 2) Bangunan Gedung Olah Raga Terbuka Permanen, adalah aset yang tidak mempunyai dokumen perolehan awal, sehingga Pemerintah Provinsi Sulawesi Tengah melakukan pengukuran nilai aset berdasarkan nilai wajar di tahun perolehan. Pemerintah Sulawesi Tengah mempunyai data perolehan tanah dan bangunan yang tercatat pada Simda BMD dengan lokasi yang sama dan tahun perolehan yang sama yakni terletak di Kompleks STQ yang dicatat pada saat pencatatan Neraca Awal Pemerintah Provinsi Sulawesi Tengah tahun 2006 pada Badan Pengelolaan Keuangan dan Aset Daerah Provinsi Sulawesi Tengah dan pada tahun 2021 Aset dimaksud dimutasi ke Dinas Pemuda dan Olahraga Provinsi Sulawesi Tengah dengan kode barang 03.11.01.11.004 nomor register 0001 tahun perolehan 1995 yang berlokasi di jalan Soekarno Hatta, Kelurahan Talise, Kecamatan Palu Utara, Kota Palu, dengan luasan bangunan 300 m² dengan nilai pada Neraca Awal sebesar Rp1.194.769.550,00 atau nilai per m² bangunan adalah sebesar Rp3.982.565,17/m².

Berdasarkan pada nilai Aset tersebut di atas, maka Aset yang dikerjasamakan dengan rincian sebagai berikut :

- 1) Tanah seluas 33.020 m² senilai Rp1.056.640.000,00 (33.020 m² x Rp32.000).
- 2) Bangunan seluas 635 m² senilai Rp2.528.928.880,83 (635 m² x Rp3.982.565,17).
- 3) Aset Perkerasan Jalan seluas 2.709 m² belum terdapat dokumen sumber ataupun data lainnya yang dapat digunakan untuk mencatat nilainya di Neraca.

Aset yang dikerjasamakan dengan CV. Fudjiyama berupa Tanah seluas 33.020 m² senilai Rp1.056.640.000,00 (33.020 m² x Rp32.000), dalam pencatatan aplikasi pengelolaan barang milik daerah Pemerintah Provinsi Sulawesi Tengah tidak dapat direklasifikasi ke Aset Lainnya, disebabkan karena Aset tanah tersebut dilakukan pemanfaatan sebagian, dan aplikasi yang digunakan belum dapat memfasilitasi pencatatan untuk pemanfaatan sebagian.

Aset berupa bangunan gedung senilai Rp2.528.928.880,82 telah dilakukan pencatatan pada aplikasi pengelolaan barang milik daerah Pemerintah Provinsi Sulawesi Tengah pada tahun anggaran 2022, dan sudah direklasifikasi ke aset kemitraan dengan pihak ketiga, namun karena pencatatan dilakukan tahun 2022, sehingga pada laporan neraca aset dari aplikasi yang digunakan aset tersebut belum masuk pada aset kemitraan dengan pihak ketiga.

(b). Pinjam Pakai kepada Pihak Lain

Aset dimanfaatkan oleh Pihak lain adalah Aset milik Pemerintah Provinsi Sulawesi Tengah yang dipinjamakai oleh pihak lain (Pemerintah Pusat dan Pemerintah Daerah Lainnya) guna menunjang pelaksanaan tugas dan fungsi pemerintahan dan pelayanan kepada masyarakat. Nilai aset pemerintah daerah Provinsi Sulawesi Tengah yang dikerjasamakan dalam bentuk pinjam pakai sebesar Rp182.422.942.726,56.

Tabel 5.103
Rekapitulasi Barang Milik Daerah Yang Dipinjampaikan Tahun 2022

| No. | Nama Jenis Barang | Jumlah Unit | Nilai Barang (Rp) |
|---------------|-----------------------------|-------------|---------------------------|
| 1 | Tanah (KIB A) | 14 | 180.133.673.000,00 |
| 2 | Gedung dan Bangunan (KIB B) | 6 | 2.289.269.726,56 |
| JUMLAH | | 20 | 182.422.942.726,56 |

Sumber : BPKAD Prov. Sulteng, data diolah.
Untuk lebih jelasnya dapat dilihat dalam lampiran 29a

| 5.1.3.1.4.3 Aset Tidak Berwujud | 2022 | 2021 |
|---------------------------------|---------------------|---------------------|
| | Rp 9.771.120.675,00 | Rp 9.302.182.075,00 |

Aset Tak Berwujud (ATB) adalah aset nonkeuangan yang dapat diidentifikasi dan tidak mempunyai wujud fisik serta dimiliki untuk digunakan dalam menghasilkan barang atau jasa atau digunakan untuk tujuan lainnya termasuk hak atas kekayaan intelektual. Aset ini sering dihubungkan dengan hasil kegiatan entitas dalam menjalankan tugas dan fungsi penelitian dan pengembangan serta sebagian diperoleh dari proses pengadaan dari luar entitas. Berdasarkan jenis sumber daya, ATB pemerintah dapat berupa *Software* komputer, Lisensi dan *franchise*, Hak Paten dan Hak Cipta, Hasil kajian/pengembangan yang memberikan manfaat jangka panjang ATB yang mempunyai nilai sejarah/budaya, dan ATB dalam Pengerjaan.

Sejak tahun 2021 Penyajian Aset Tidak Berwujud berdasarkan nilai perolehan tanpa dikurangi Amortisasi Aset Tidak Berwujud. Nilai disajikan berdasarkan uraian akun yang diatur dalam Peraturan Menteri Dalam Negeri Nomor 90 Tahun 2019.

Pemerintah Provinsi Sulawesi Tengah sampai dengan tahun 2022 memiliki Aset Tak Berwujud (ATB) berupa *Software* komputer, saldo Aset Tak Berwujud (ATB) per 31 Desember 2022 disajikan sebesar Rp9.771.120.675,00, saldo tersebut bertambah sebesar Rp468.938.600,00 atau naik sebesar 5,04% dari saldo tahun 2021 sebesar Rp9.302.182.075,00. Lebih jelasnya dapat dilihat pada tabel berikut:

Tabel 5.104
Aset Tidak Berwujud

| URAIAN | SALDO (Rp) |
|-------------------------------------------------|-------------------------|
| Aset Tidak Berwujud Per 31 Desember 2021 | 9.302.182.075,00 |
| Mutasi Tambah 2021 : | |
| Realisasi Belanja Modal | 149.300.000,00 |
| Kapitalisasi dari Barang dan Jasa | 16.550.000,00 |
| Reklasifikasi Antara KIE | 303.088.600,00 |
| Aset Tidak Berwujud Per 31 Desember 2022 | 9.771.120.675,00 |

Sumber : BPKAD Prov. Sulawesi Tengah, data diolah.
Lebih rinci dapat dilihat pada lampiran 30, 30a, dan 30b

Penjelasan atas mutasi tersebut di atas adalah sebagai berikut:

- Realisasi Belanja modal aset tidak berwujud yang merupakan belanja/pengadaan aset tak berwujud Pemerintah Provinsi Sulawesi Tengah selama tahun anggaran 2022 berdasarkan SP2D sebesar Rp149.300.000,00
- Kapitalisasi dari belanja barang dan jasa sebesar Rp16.550.000,00 merupakan kapitalisasi terhadap Aset Tidak Berwujud (ATB), yang berasal dari belanja barang dan jasa yakni belanja jasa konsultan IT tahun anggaran 2022.
- Reklasifikasi dari Peralatan dan Mesin sebesar Rp303.088.600,00 merupakan perpindahan pencatatan antara dari aset tetap peralatan dan mesin ke ATB tahun 2022.

| 5.1.3.1.4.4 Aset Lain-lain | 2022 | 2021 |
|----------------------------|----------------------|-----------------------|
| | Rp248.081.536.111,91 | Rp 305.875.628.788,95 |

Pos Aset Lain-Lain digunakan untuk mencatat aset lainnya yang tidak dapat dikelompokkan ke dalam Aset Tak Berwujud, Tagihan Penjualan Angsuran, Tuntutan Perbendaharaan, Tuntutan Ganti Rugi, Kemitraan dengan Pihak Ketiga Dana Bergulir. Contoh dari aset lain-lain adalah aset tetap yang dihentikan dari penggunaan aktif pemerintah.

Aset lain-lain per 31 Desember 2022 dan 2021 sebesar Rp248.081.536.111,91 dan Rp205.875.628.788,95. Aset lain-lain per 31 Desember 2022 menurun sebesar Rp57.794.092.677,04 atau 18,89% dari nilai perolehan Aset Lain-lain tahun 2021 sebesar Rp305.875.628.788,95. Berikut rincian perubahan nilai aset lain-lain:

Tabel 5.105
Mutasi Aset Lain-Lain

| | | |
|---------------------------------------|---------------------------|---------------------------|
| Aset Tetap Rusak Berat | 437.825.963.080,76 | 613.758.739.934,64 |
| Aset lain-lain lainnya | 38.432.994.182,00 | 39.098.394.182,00 |
| Akumulasi Penyusutan Aset Rusak Berat | (228.177.421.150,85) | (346.981.505.325,69) |
| Jumlah | 248.081.536.111,91 | 305.875.628.790,95 |

Sumber : BPKAD Prov. Sulteng, data diolah.
Lebih rinci dapat dilihat pada lampiran 30 dari 30a

1) Aset Tetap Rusak Berat

Kondisi aset tetap rusak berat tahun 2022 sebesar Rp437.825.963.080,76, berkurang sebesar Rp175.932.776.851,88, atau 28,66% dari saldo tahun 2021 sebesar Rp613.758.739.932,64.

Tabel 5.106
Mutasi Aset Kondisi Rusak Berat/Hilang/Tidak Ditemukan

| URAIAN | SALDO (Rp) |
|----------------------------------------------------|---------------------------|
| Aset Tetap Rusak Berat Per 31 Desember 2021 | 613.758.739.934,64 |
| Koreksi Tambah Saldo Awal : | |
| Koreksi Ekstrakomtabel | 3.802.200,00 |
| Koreksi Nilai | 39.700.000,00 |
| Saldo Awal Setelah Koreksi | 613.802.242.134,64 |
| Mutas Tambah : | |
| Reklasifikasi dari Aset Lain-lain | 299.170.326.240,66 |
| Mutasi Kurang : | |
| Penghentian Penggunaan/Penghapusan | (470.742.405.294,54) |
| Reklasifikasi ke Aset Lain-lain | (4.404.200.000,00) |
| Aset Tetap Rusak Berat Per 31 Desember 2022 | 437.825.963.080,76 |

Sumber : BPKAD Prov. Sulteng, data diolah.

- Koreksi Saldo Awal, merupakan koreksi nilai atas perbaikan pencatatan pada aplikasi simda BMD berupa perbaikan pencatatan riwayat ubah kondisi, riwayat ubah nilai, riwayat ubah kapitalisasi dan lain-lain.
- Mutasi Tambah dikarenakan reklasifikasi dari aset lain-lain sebesar Rp299.170.326.240,66 merupakan perpindahan pencatatan dari aset tetap yang kondisinya rusak berat/hilang/tidak diketemukan tahun 2022.
- Mutasi Kurang:
 - Penghentian penggunaan/Penghapusan sebesar Rp470.742.405.294,54 adalah penghapusan aset kondisi rusak berat/hilang/tidak ketemukan

melaui mekanisme penghapusan/pemusnahan dan penjualan/lelang kendaraan tahun 2022.

- (2) Reklasifikasi ke aset lain-lain sebesar Rp4.404.200.000,00 merupakan perpindahan pencatatan dari aset kondisi RB/Hilang/tidak diketemukan direklas ke aset tetap karena aset dimaksud direhabilitasi maupun aset dimaksud sudah ditemukan dan dalam kondisi baik/rusak ringan.

Berdasarkan laporan mutasi Barang Inventaris tahun 2022 Pemerintah Daerah Provinsi Sulawesi Tengah memiliki aset dalam kondisi rusak berat/hilang/tidak diketemukan sebanyak 54.079 unit/eks/paket/buah /pohon/ekor.

2) Aset Lain-lain Lainnya

Aset Lain-lain Lainnya per 31 Desember 2022 dan 2021 sebesar Rp38.432.994.182,00 dan Rp39.098.394.182,00. Aset Lain-lain Lainnya per 31 Desember 2022 mengalami penurunan sebesar Rp665.400.000,00 atau 1,70% dari tahun 2021. Aset Lainnya terdiri dari :

Tabel 5.107
Mutasi Aset Lain-lain Lainnya

| No | Uraian | 2022 | 2021 |
|-------------------------------|----------------------------------------------------------------------------|--------------------|--------------------|
| 1 | Aset Belum Jelas Statusnya | 34.648.595.077,00 | 35.593.595.077,00 |
| 2 | Aset Penjualan Kendaraan dan Rumah Dinas | 3.504.799.105,00 | 3.504.799.105,00 |
| 3 | Dana bergulir Pokok | 1.264.439.798,34 | 1.264.439.798,34 |
| 4 | Penyisihan dana Bergulir | (1.264.439.798,34) | (1.264.439.798,34) |
| 5 | Pengakuan Kewajiban Pegawai atas Pengeluaran Belanja yang Tidak Diakasakan | 279.600.000,00 | 0,00 |
| Jumlah Aset Lain-lain Lainnya | | 38.432.994.182,00 | 39.098.394.182,00 |

Sumber : BPKAD Prov. Sulteng, data diolah.
Lebih rinci dilihat pada lampiran 3.1a s.d 3.1h

(a). Aset Belum Jelas Statusnya

Saldo aset belum jelas statusnya per 31 Desember 2022 sebesar Rp34.648.595.077,00, merupakan aset berupa tanah yang proses penjualannya belum sesuai ketentuan dan belum di tindak lanjut penyelesaiannya, selain itu juga terdapat aset yang digunakan/dikuasi oleh pihak lain.

(b). Aset Penjualan Kendaraan dan Rumah Dinas

Aset penjualan kendaraan dan rumah dinas sebesar Rp3.504.799.105,00 merupakan Koreksi dan reklasifikasi piutang tagihan penjualan angsuran rumah dinas tahun 2010-2011 sebesar Rp1.541.855.560,00 dan kendaraan dinas 2010-

2011 sebesar Rp1.962.943.545,00 yang tidak memenuhi definisi piutang karena proses penjualan yang belum sesuai ketentuan sehingga diklasifikasikan ke akun Aset Lain-Lain lainnya.

(c). Dana Bergulir

Dana bergulir merupakan nilai dana bergulir yang tidak dapat tertagih. Jumlah nilai dana bergulir yang tidak dapat tertagih per 31 Desember 2022 dan 2021 sebesar Rp1.264.439.798,38, dan Rp1.264.439.798,38. dapat diuraikan sebagai berikut :

| | |
|-----------------------------------------|-----------------------------|
| (1) Pokok | Rp 619.700.796,00 |
| (2) Bunga | Rp 133.658.166,00 |
| (3) Denda | <u>Rp 511.080.836,34</u> |
| | Rp 1.264.439.798,34 |
| (4) Penyisihan Dana Bergulir | <u>(Rp1.264.439.798,34)</u> |
| Jumlah Dana Bergulir setelah disisihkan | Rp 0,00 |

(d). Pengakuan Kewajiban Pegawai Atas Pengeluaran Belanja Yang Tidak Dilaksanakan
 Pengakuan Kewajiban Pegawai Atas Pengeluaran Belanja Yang Tidak Dilaksanakan merupakan pengakuan atas realisasi pembayaran belanja yang tidak dilaksanakan pada Dinas Tanaman Pangan dan Hortikultura. Berdasarkan hasil pemeriksaan khusus inspektorat Nomor LHP 700.1.2.2.2/144.2/DTT/RHS/III/2023, tanggal 8 Maret 2023 menyimpulkan terdapat penyimpangan yang mengakibatkan terjadinya kerugian keuangan Daerah sebesar Rp279.600.000,00.

| | 2022 | 2021 |
|------------------------------------------|--------------------------------|-------------------------------|
| 3) Akumulasi Penyusutan Aset Rusak Berat | <u>Rp (228.177.421.150,85)</u> | <u>Rp(346.981.505.325,69)</u> |

Akumulasi Penyusutan Aset Rusak Berat Per 31 Desember 2022 dan 2021 sebesar Rp(228.177.421.150,85) dan Rp(346.981.505.325,69) berkurang sebesar Rp118.804.084.174,84 atau turun sebanyak 34,24% dari tahun 2021.

| 5.1.3.1.4.5 Akumulasi Amortisasi Aset Tidak Berwujud | 2022 | 2021 |
|------------------------------------------------------|------------------------------|-----------------------------|
| | <u>Rp (3.111.403.090,00)</u> | <u>Rp(2.179.551.449,00)</u> |

Akumulasi aset tidak berwujud per 31 Desember 2022 dan 2021 sebesar Rp(3.111.403.090,00) dan Rp(2.179.551.449,00). Penyajian Akumulasi Amortisasi Aset Tidak Berwujud di Tahun 2022 disajikan berdasarkan uraian akun yang diatur

dalam Peraturan Menteri Dalam Negeri Nomor 90 Tahun 2019. Adapun rincian mutasi amortisasi aset tidak berwujud sebagai berikut:

Tabel 5.108
Mutasi Nilai Perolehan Aset Tidak Berwujud

| Uraian | Saldo (Rp) |
|------------------------------------------------------|------------------|
| Akumulasi Penyusutan Amortisasi Per 31 Desember 2021 | 2.179.551.449,00 |
| Mutasi Tambah 2021: | 0,00 |
| Debit Amortisasi 2022 | 931.851.641,00 |
| Akumulasi Penyusutan Amortisasi Per 31 Desember 2022 | 3.111.403.090,00 |

Sumber : BPKAD Prov. Sulteng, data diolah.

| | | |
|------------------------------------------------------|---------------------|-------------|
| 5.1.3.1.4.6 Akumulasi Penyusutan Aset Lainnya | 2022 | 2021 |
| | Rp (749.872.260,00) | Rp0,00 |

Penyajian Akumulasi Penyusutan Aset Lainnya di Tahun 2022 disajikan berdasarkan uraian akun yang diatur dalam Peraturan Menteri Dalam Negeri Nomor 90 Tahun 2019. Akumulasi Penyusutan Aset Lainnya merupakan penyusutan aset kemitraan. Akumulasi Penyusutan Aset Lainnya per 31 Desember 2022 dan 2021 sebesar Rp (749.872.260,00) dan Rp0,00

| | | |
|------------------------------------------------------------------|----------------------|-------------|
| 5.1.3.1.4.7 Dana Transfer Treasury Deposit Facility (TDF) | 2022 | 2021 |
| | Rp 30.925.489.573,00 | Rp0,00 |

Dana *Transfer Treasury Deposit Facility* (TDF) per 31 Desember 2022 sebesar Rp30.925.489.573,00 merupakan penerimaan Pendapatan Dana Perimbangan berupa Dana Bagi Hasil dari Pemerintah Pusat yang disalurkan dalam bentuk Non Tunai berdasarkan PMK nomor 218/PMK.07/2022 tentang Perubahan Rincian Dana Bagi Hasil Tahun Anggaran 2022 tanggal 30 Desember 2022.

Dana Bagi Hasil yang disalurkan dalam bentuk Non Tunai di salurkan dalam mekanisme *Treasury Deposit Facility* (TDF). TDF adalah fasilitas yang disediakan oleh Bendahara Umum Negara (BUN) bagi Pemerintah Daerah untuk menyimpan uang di BUN sebagai bentuk penyaluran transfer ke daerah nontunai berupa penyimpanan di Bank Indonesia (BI). Bentuk penyimpanan adalah *overnight* pada rekening lain BI *Treasury Deposit Facility Transfer* ke Daerah Pemerintah Daerah (TDF-TKD Pemda) di BI sebagaimana diatur dalam Keputusan Menteri Keuangan nomor 10/KM.5/2022.

Adapun Dana Bagi Hasil Pemerintah Provinsi Sulawesi Tengah ditempatkan pada rekening *Treasury Deposit Facility Transfer* ke Daerah Pemerintah Daerah di Bank Indonesia dengan nomor rekening 519000484980 an. Rek. Lain BI TDF TKD Provinsi Sulawesi Tengah. Dana DBH tersebut yang ditempatkan oleh Kementerian keuangan RI pada Bank Indonesia atas nama Pemerintah Daerah, sebagai informasi bahwa dana tersebut tidak dalam penguasaan Bendahara Umum Daerah (BUD) karena sampai dengan penyusunan laporan keuangan dana tersebut masih tersimpan di Bank Indonesia dan diakui dalam laporan keuangan unaudited tahun 2022 dalam bentuk transaksi *Treasury Deposit Facility Transfer* ke Daerah Pemerintah Daerah.

5.1.3.2 Kewajiban

| 2022 | 2021 |
|----------------------|----------------------|
| Rp195.001.136.139,55 | Rp165.531.604.152,52 |

Kewajiban timbul karena konsekuensi pelaksanaan tugas atau tanggungjawab untuk bertindak di masa lalu. Dalam konteks pemerintahan, kewajiban muncul antara lain karena penggunaan sumber pembiayaan, pinjaman dari masyarakat, lembaga keuangan, entitas pemerintah lain atau lembaga internasional.

Kewajiban per 31 Desember 2022 dan 2021 sebesar Rp195.001.136.139,55 dan Rp165.531.604.152,52. Kewajiban Pemerintah Provinsi Sulawesi Tengah merupakan kewajiban jangka pendek dengan rincian sebagai berikut :

Tabel 5.109
Rincian Kewajiban Jangka Pendek

| Uraian | Per 31 Desember 2022 (Rp) | Per 31 Desember 2021 (Rp) |
|-----------------------------|------------------------------|------------------------------|
| Pendapatan Diterima Dimuka | 405.313.070,82 | 278.305.708,55 |
| Utang Belanja | 188.996.206.201,73 | 160.924.026.343,97 |
| Utang Jangka Pendek Lainnya | 5.599.616.867,00 | 4.329.272.100,00 |
| Jumlah | 195.001.136.139,54 | 165.531.604.152,52 |

Sumber : BPKAD Prov. Sulteng, data diolah.

5.1.3.2.1 Pendapatan Diterima Dimuka

| 2022 | 2021 |
|------------------|------------------|
| Rp405.313.070,82 | Rp278.305.708,55 |

Pendapatan diterima dimuka merupakan pendapatan daerah yang telah diterima pada rekening kas umum daerah, namun belum sepenuhnya menjadi hak pemerintah daerah dalam satu periode akuntansi, atau pendapatan tersebut merupakan pendapatan untuk beberapa periode akuntansi.

Pendapatan diterima dimuka per 31 Desember 2022 dan 2021 sebesar Rp405.313.070,82 dan Rp278.305.708,55, timbul dari penerimaan daerah sehubungan dengan adanya perjanjian atas pemakaian fasilitas pemerintah daerah oleh pihak ketiga yang melebihi satu periode akuntansi dan adanya pembayaran wajib pajak daerah dengan masa pajak lebih dari satu periode akuntansi.

Tabel 5.110
Daftar Pendapatan Diterima Dimuka 2022

| Uraian Penerimaan | Lokasi | Per 31 Desember 2022 | Per 31 Desember 2021 |
|-------------------------|--------------------------------------------------------|-----------------------|-----------------------|
| | | (Rp) | (Rp) |
| Sewa tanah dan bangunan | Sekretariat Daerah | 32.831.673,33 | 67.226.600,00 |
| | Dinas Pendapatan | 4.748.800,00 | - |
| | Dinas Perhubungan | 35.000.000,00 | 31.500.000,00 |
| | RSUD Undata | 36.274.000,88 | 38.631.579,00 |
| | Dinas Kehutanan | - | 7.500.000,00 |
| | Dinas Pendidikan | 13.552.896,80 | 7.558.100,00 |
| | BAPPEDA | 6.480.000,00 | 8.640.000,00 |
| | Dinas Kelautan dan Perikanan | 56.688.000,00 | - |
| | Dinas Tenaga Kerja dan Transmigrasi | - | 19.898.787,88 |
| | Sekretariat Daerah | 5.850.000,00 | - |
| Sewa Bangunan | Dinas Kelautan dan Perikanan | - | 16.266.666,67 |
| | Dinas Penanaman Modal dan Perayasan Terpadu Satu Pintu | - | 13.833.975,00 |
| | Dinas Tanaman Pangan dan Hortikultura | 29.933.333,33 | 67.250.000,00 |
| Sewa alat pertanian | Dinas Tanaman Pangan dan Hortikultura | 184.154.666,67 | - |
| Sewa Lahan | Dinas Tanaman Pangan dan Hortikultura | - | - |
| JUMLAH | | 405.313.070,82 | 278.305.708,55 |

Sumber : BPKAD Prov. Sulteng, data diolah.

Rincian pendapatan diterima dimuka disajikan pada lampiran 34.

5.1.3.2.2 Utang Belanja

| 2022 | 2021 |
|----------------------|----------------------|
| Rp188.996.206.201,73 | Rp160.924.026.343,97 |

Utang belanja merupakan kewajiban jangka pendek yang timbul sehubungan dengan adanya pemakaian atau konsumsi barang/jasa namun kas belum dikeluarkan dari rekening kas daerah. Utang belanja per 31 Desember 2022 dan 2021 tercatat sebesar Rp188.996.206.201,73 dan Rp160.924.026.343,97 merupakan kewajiban atas belanja yang telah digunakan namun belum dilakukan pembayaran dari rekening kas daerah. Penyajian utang belanja tahun 2022 bertambah jika dibandingkan tahun 2021 sebesar Rp28.072.179.857,76 atau 17,44%.

Tabel 5.111
Utang Belanja Tahun 2022

| Uraian | Per 31 Desember 2022 (Rp) | Per 31 Desember 2021 (Rp) |
|-------------------------------|------------------------------|------------------------------|
| Utang Belanja Pegawai | 8.722.400.068,86 | 513.028.702,00 |
| Utang Belanja Barang dan Jasa | 28.767.071.926,87 | 79.299.719.033,97 |
| Utang Belanja Modal | 7.584.222.653,00 | 4.562.522.619,00 |
| Utang Transfer | 97.930.185.954,00 | 76.548.755.989,00 |
| Utang Belanja Tidak Terduga | 45.992.325.589,00 | - |
| Jumlah | 188.996.206.201,73 | 160.924.026.343,97 |

Sumber : BPKAD Prov. Sulteng, data diolah.

Rincian utang belanja disajikan pada lampiran 35a, 35b, 35c, 35d, 35e, 35f, 35g

1) Utang Belanja Pegawai

Utang belanja pegawai per 31 Desember 2022 sebesar Rp8.722.400.068,86 yang terdiri dari:

(a). Utang Belanja Tambahan Penghasilan Berdasarkan Beban Kerja ASN sebesar Rp272.400.000,00 dengan rincian sebagai berikut :

| | |
|-----------------------------------------|-------------------------|
| - Dinas Kesehatan | Rp 38.400.000,00 |
| - Dinas Tanaman Pangan dan Hortikultura | Rp 90.000.000,00 |
| - Sekretariat Daerah | Rp 66.000.000,00 |
| - Sekretariat DPRD | <u>Rp 78.000.000,00</u> |
| Jumlah | Rp272.400.000,00 |

(b). Utang Belanja Insentif Bagi ASN Atas Pemungutan Pajak Daerah sebesar Rp8.215.170.000,00 pada Badan Pendapatan Daerah

(c). Utang Belanja Uang Representasi DPRD sebesar Rp147.330.068,86 pada Sekretariat Daerah

(d). Utang Belanja Pegawai BLUD sebesar Rp87.500.000,00 pada RSUD Madani

2) Utang Belanja Barang dan Jasa

Utang belanja barang dan jasa per 31 Desember 2022 sebesar Rp28.767.071.926,87 dengan rincian utang belanja barang dan jasa sebagai berikut:

| | |
|-----------------------------------------|-----------------------------|
| (a). Utang Belanja Jasa | Rp 1.068.994.268,00 |
| (b). Utang Belanja Barang dan Jasa BLUD | <u>Rp 27.698.077.658,87</u> |
| Jumlah | Rp 28.767.071.926,87 |

3) Utang Belanja Modal

Utang belanja modal per 31 Desember 2022 sebesar Rp7.584.222.653,00 merupakan utang belanja modal peralatan dan mesin pada:

| | |
|--------------------------|----------------------------|
| (a).RSUD. Madani sebesar | Rp 46.786.237,00 |
| (b).Dinas Pendidikan | <u>Rp 7.537.436.416,00</u> |
| Jumlah | Rp 7.584.222.653,00 |

4) Utang Transfer

Utang transfer per 31 Desember 2022 sebesar Rp97.930.185.964,00 merupakan utang transfer bagi hasil pendapatan ke kabupaten/kota yang terdiri dari :

| | |
|---------------------------------|----------------------------|
| (a).Bagi hasil pendapatan PKB | Rp 27.099.948.185,00 |
| (b).Bagi hasil pendapaan BBNKB | Rp 19.540.531.430,00 |
| (c).Bagi hasil pendapatan PPBKB | Rp 45.714.008.948,00 |
| (d).Bagi hasil pendapatan PAP | <u>Rp 5.575.697.401,00</u> |
| Jumlah | Rp 97.930.185.964,00 |

5) Utang Belanja Tidak Terduga

Utang Belanja Tidak Terduga per 31 Desember 2022 sebesar Rp45.992.325.589,00 pada Badan Penanggulangan Bencana Daerah. Utang tersebut adalah pekerjaan yang telah dilaksanakan atas penanganan penanggulangan bencana Sungai Padumpu, Dampal Selatan, Sungai Taopa Kec Moutong, Sungai Tondo Kec Sirenja, Sungai Galumpang Kec Dakopamean, Sungai Moilong Kab Banggai, Sungai Toili Kab Banggai.

Pembayaran Utang Belanja Tidak Terduga akan dianggarkan pada SKPD teknis yang menangani kebencanaan yaitu Badan Penanggulangan Bencana Daerah Propinsi Sulawesi Tengah sesuai program kegiatan yang berkenaan pada SKPD tersebut. Dengan melalui proses usulan kepada Badan Perencanaan, Pembangunan Daerah (Bappeda) untuk direncanakan melalui RKPD pada tahun berkenaan sesuai dengan ketentuan yang berlaku dan berdasarkan kemampuan keuangan daerah.

5.1.4 Utang Jangka Pendek Lainnya

| 2022 | 2021 |
|---------------------|---------------------|
| Rp 5.599.616.867,00 | Rp 4.329.272.100,00 |

Utang jangka pendek lainnya merupakan pos untuk menampung utang diluar utang perhitungan fihak ketiga (PFK), bagian lancar utang jangka pendek, utang

kepada pihak ketiga dan utang bunga yang belum direalisasikan pembayarannya sampai dengan tanggal pelaporan, termasuk utang belanja kegiatan yang telah dilaksanakan dan telah direalisasikan dari Kas Umum Daerah, namun belum dibayarkan oleh bendahara pengeluaran kepada yang berhak/pelaksana kegiatan.

Utang Jangka Pendek Lainnya per 31 Desember 2022 dan 2021 sebesar Rp5.599.616.867,00 dan Rp4.329.272.100,00. Penyajian utang jangka pendek lainnya tahun 2022 meningkat jika dibandingkan tahun 2021, hal tersebut disebabkan karena adanya koreksi pencatatan penyajian utang jangka pendek lainnya tahun 2021. Adapun utang jangka pendek lainnya sebagai berikut:

Tabel 5.112
Utang Jangka Pendek Lainnya 2022

| Uraian | Per 31 Desember 2022 (Rp) | Per 31 Desember 2021 (Rp) |
|-------------------------------------|------------------------------|------------------------------|
| Utang Kelebihan Pembayaran Transfer | 5.569.104.767,00 | 4.298.760.000,00 |
| Utang Belanja Barang dan Jasa | 30.512.100,00 | 30.512.100,00 |
| Jumlah | 5.599.616.867,00 | 4.329.272.100,00 |

Sumber : BPKAD Prov. Sulteng, data diolah.

a. Utang Kelebihan Pembayaran Transfer

Utang kelebihan pembayaran transfer per 31 Desember 2022 merupakan Sisa Dana BOS Reguler 2019 yang masih ada di rekening Kas Daerah dan belum disalurkan/jelas statusnya sebesar Rp5.569.104.767,00. Terjadi peningkatan sebesar Rp1.270.344.767,00 dari penyajian tahun sebelumnya, hal tersebut disebabkan adanya koreksi pencatatan menyesuaikan nilai berdasarkan berita acara rekonsiliasi.

b. Utang Jangka Pendek Lainnya

Utang jangka pendek lainnya per 31 Desember 2022 sebesar Rp30.512.100 merupakan utang pelaksanaan kegiatan pada :

- 1) Dinas Pendidikan Rp 4.062.100,00
- 2) Dinas Pertanian Rp 26.450.000,00

Rincian Hutang Jangka Pendek Lainnya dapat dilihat dalam lampiran 36.

5.1.3.3 Ekuitas

| | 2022 | 2021 |
|--|-------------------------|-------------------------|
| | Rp 7.181.521.683.028,78 | Rp 6.993.667.081.080,90 |

Ekuitas adalah kekayaan bersih yang merupakan selisih antara jumlah aset dan kewajiban. Berikut ini saldo ekuitas dana per 31 Desember 2022 sebesar Rp7.181.521.683.028,78 dengan uraian sebagai berikut:

Tabel 5.113
Mutasi Saldo Ekuitas

| Uraian | 2022 (Rp) | 2021 (Rp) |
|---------------------|----------------------|----------------------|
| Saldo Awal Ekuitas | 6.993.667.081.080,90 | 6.390.574.800.087,85 |
| Mutasi Ekuitas | 187.854.601.947,88 | 603.092.280.993,25 |
| Nilai Ekuitas Akhir | 7.181.521.683.028,78 | 6.993.667.081.080,90 |

Sumber : BPKAD Prov. Sulteng, data diolah.

Berdasarkan mutasi ekuitas tersebut diatas dapat dijelaskan sebagai berikut:

1. Saldo awal ekuitas sebesar Rp6.993.667.081.080,90 merupakan saldo ekuitas akhir tahun 2021.
2. Mutasi tahun 2022 sebesar Rp187.854.601.947,88 adalah penambahan dari Surplus/defisit-LO sebesar Rp91.802.538.033,60 ditambahkan dengan koreksi ekuitas lainnya sebesar Rp96.052.063.914,28.
3. Saldo akhir tahun 2022 adalah merupakan saldo ekuitas akrual pada neraca sebesar Rp7.181.521.683.028,78. Nilai tersebut berbanding sama dengan nilai pada Laporan Perubahan Ekuitas.

5.1.4 Penjelasan Pos Laporan Operasional

Laporan Operasional adalah salah satu unsur laporan keuangan, yang menyajikan ikhtisar sumber daya ekonomi yang menambah ekuitas, dan penggunaannya yang dikelola oleh pemerintah daerah untuk kegiatan penyelenggaraan pemerintahan dalam satu periode pelaporan. Tujuannya adalah memberikan informasi, tentang kegiatan operasional keuangan yang tercerminkan dalam berbagai unsur Pendapatan-LO, Beban - LO, Surplus/defisit Kegiatan Operasional, Surplus/defisit Kegiatan Non Operasional (bila ada), Pos Luar Biasa (bila ada) dan Surplus/Defisit-LO dari suatu entitas pelaporan yang penyajiannya disandingkan dengan periode sebelumnya.

Pengguna laporan membutuhkan Laporan Operasional dalam mengevaluasi Pendapatan-LO dan beban - LO, untuk menjalankan suatu unit atau seluruh entitas pemerintahan, sehingga Laporan Operasional menyediakan informasi:

- a. Mengenai besarnya beban yang harus ditanggung oleh pemerintah untuk menjalankan pelayanan;
- b. Mengenai operasi keuangan secara menyeluruh yang berguna dalam mengevaluasi kinerja pemerintah dalam hal efisiensi dan efektivitas penggunaan sumber daya;
- c. Yang berguna dalam memprediksi Pendapatan-LO yang akan diterima untuk mendanai kegiatan pemerintah pusat dan daerah, dalam periode mendatang dengan cara menyajikan laporan secara komparatif;
- d. Kepada para pengguna laporan tentang indikasi efisiensi, efektivitas, dan kehematan perolehan dan penggunaan sumber daya ekonomi;
- e. Mengenai penurunan ekuitas (bila defisit operasional), dan peningkatan ekuitas (bila surplus operasional).

Laporan Operasional disusun guna melengkapi pelaporan dari siklus akuntansi berbasis akrual (*full accrual accounting cycle*), sehingga antara Neraca, Laporan Perubahan Ekuitas, dan Laporan Operasional mempunyai keterkaitan yang dapat dipertanggungjawabkan penyusunannya.

5.1.4.1 Pendapatan – LO

| | 2022 | 2021 |
|--|-------------------------|------------------------|
| | Rp 4.538.644.572.471,17 | Rp4.434.222.469.593,22 |

Pendapatan - LO sebesar Rp4.538.644.572.471,17 adalah hak Pemerintah Daerah, yang diakui sebagai penambah ekuitas dalam periode tahun anggaran yang bersangkutan, dan tidak perlu dibayar kembali. Hak pemerintah tersebut dapat diakui sebagai Pendapatan-LO, apabila telah timbul hak pemerintah untuk menagih atas suatu pendapatan atau telah terdapat suatu realisasi pendapatan, yang ditandai dengan adanya aliran masuk sumber daya ekonomi.

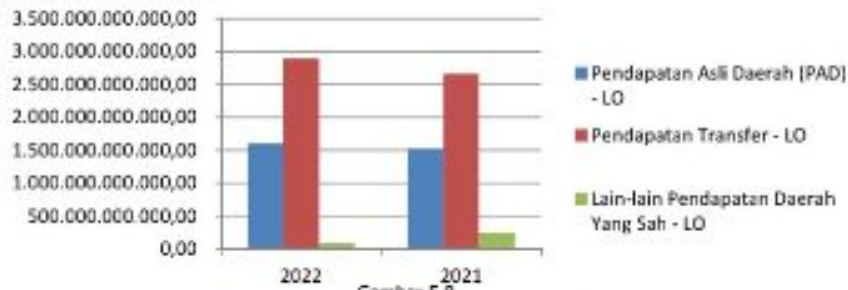
Pendapatan – LO sebesar Rp4.538.644.572.471,17 yang terdiri dari Pendapatan Asli Daerah (PAD)-LO sebesar Rp1.573.328.455.395,67 Pendapatan Transfer-LO sebesar Rp2.892.731.199.181,00 dan Lain-lain Pendapatan Daerah yang Sah-LO sebesar Rp72.584.917.894,50. Berikut disajikan rekapitulasi Pendapatan - LO Pemerintah Daerah Provinsi Sulawesi Tengah

Tabel 5.114
Rekapitulasi Pendapatan - LO tahun 2022

| Uraian | 2022 (Rp) | 2021 (Rp) | Kenaikan/ (Penurunan) | % |
|--------------------------------------|-----------------------------|-----------------------------|---------------------------|-------------|
| Pendapatan Asli Daerah (PAD) LO | 1.573.328.455.395,67 | 1.524.440.152.119,72 | 48.888.303.275,95 | 3,21 |
| Pendapatan Transfer - LO | 2.892.731.199.181,00 | 2.661.347.156.573 | 231.384.042.608,00 | 8,69 |
| Lain-lain Pendapatan Daerah Yang Sah | 72.584.917.894,50 | 248.435.160.900,50 | (175.850.243.006,00) | (70,78) |
| JUMLAH | 4.538.644.572.471,17 | 4.434.222.469.593,22 | 104.422.102.877,95 | 2,35 |

Sumber : BPKAD Prov. Sulteng, data diolah.

Jika Pendapatan – LO tahun 2022 sebesar Rp4.538.644.572.471,17 dibandingkan dengan Pendapatan – LO tahun 2021 sebesar Rp4.434.222.469.593,22 maka terjadi kenaikan sebesar Rp104.422.102.877,95 atau 2,35%. Dapat dijelaskan dalam grafik dibawah ini:



Gambar 5.8
Perbandingan Pendapatan-LO 2022 dan 2021

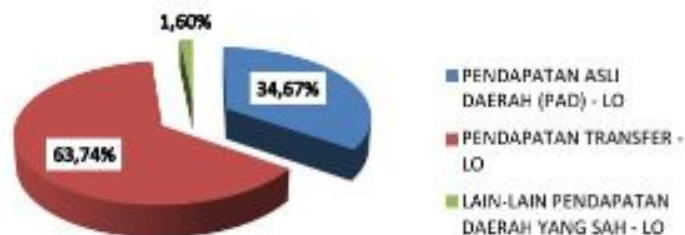
Pendapatan - LO Pemerintah Daerah Provinsi Sulawesi Tengah didominasi Pendapatan transfer pemerintah pusat. Pendapatan tersebut masuk dalam kelompok Pendapatan transfer. Berikut disajikan rincian komposisi realisasi Pendapatan - LO pada tahun 2022 sebagai berikut:

Tabel 5.115
Komposisi Realisasi Pendapatan-LO tahun 2022

| Uraian | 2022 (Rp) | % |
|-------------------------------------------|----------------------|--------|
| Pendapatan - LO | 4.538.644.572.471,17 | 100,00 |
| Pendapatan Asli Daerah (PAD) - LO | 1.573.328.455.395,67 | 34,67 |
| Pendapatan Transfer - LO | 2.892.731.199.181,00 | 63,74 |
| Lain-lain Pendapatan Daerah Yang Sah - LO | 72.584.917.894,50 | 1,60 |

Sumber : BPKAD Prov. Sulteng, data diolah.

Komposisi realisasi perjenis Pendapatan - LO terhadap total pendapatan - LO Pemerintah Provinsi Sulawesi Tengah Tahun 2022 juga dapat dilihat dalam bentuk grafik berikut:



Gambar 5.9
Komposisi Pendapatan - LO tahun 2022

Berdasarkan grafik di atas, tahun 2022 komposisi terbesar atas pendapatan - LO adalah Pendapatan Transfer - LO sebesar 63,74% dari total pendapatan. Sedangkan komposisi terendah atas pendapatan adalah Lain-lain pendapatan daerah yang sah - LO sebesar 1,60%. Pendapatan Asli Daerah - LO dengan komposisi sebesar 34,67% terhadap total pendapatan. Rincian Pendapatan - LO adalah sebagai berikut :

5.1.4.1.1 Pendapatan Asli Daerah (PAD) - LO

| | 2022 | 2021 |
|--|-------------------------|------------------------|
| | Rp 1.573.328.455.395,67 | Rp1.524.440.152.119,72 |

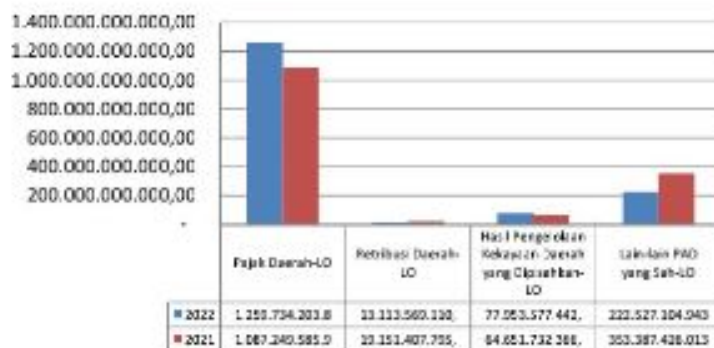
Pendapatan Asli Daerah (PAD) merupakan Pendapatan Daerah yang bersumber dari Hasil Pajak Daerah, Hasil Retribusi Daerah, Hasil Pengelolaan Kekayaan Daerah yang dipisahkan, dan Lain-Lain Pendapatan Asli Daerah yang Sah, yang bertujuan untuk memberikan keleluasaan kepada daerah dalam menggali sumber pendanaan dalam pelaksanaan otonomi daerah sebagai perwujudan asas desentralisasi. Pendapatan Asli Daerah secara maksimal dipergunakan oleh daerah dalam melaksanakan pemerintahan dan pembangunan daerah sesuai dengan kebutuhan. Tujuannya guna memperkecil ketergantungan dalam mendapatkan dana dari pemerintah pusat.

Pendapatan Asli Daerah – LO pada tahun 2022 sebesar Rp1.573.328.455.395,67. Jika capaian tersebut dibandingkan dengan tahun 2021 sebesar Rp1.524.440.152.119,72 maka terjadi kenaikan sebesar Rp48.888.303.275,95 atau 3,21%, dengan rincian sebagai berikut:

Tabel 5.116
Pendapatan Asli Daerah – LO

| Uraian | 2022 (Rp) | 2021 (Rp) | Kenaikan/ (Penurunan) | (%) |
|------------------------------------------------------|-----------------------------|-----------------------------|--------------------------|-------------|
| Pajak Daerah-LO | 1.259.734.203.898,97 | 1.087.249.585.945,00 | 172.484.617.953,97 | 15,86 |
| Retribusi Daerah-LO | 13.113.569.110,00 | 19.151.407.795,00 | (6.037.838.685,00) | (31,53) |
| Hasil Pengelolaan Kekayaan Daerah yang Dipisahkan-LO | 77.953.577.442,94 | 64.651.732.366,54 | 13.301.845.076,40 | 20,57 |
| Lain-lain PAD yang Sah-LO | 222.527.104.943,76 | 353.387.426.013,18 | (130.860.321.069,42) | (37,03) |
| Jumlah | 1.573.328.455.395,67 | 1.524.440.152.119,72 | 48.888.303.275,95 | 3,21 |

Sumber : BPKAD Prov. Sulawesi, data diolah.



Gambar 5.10
Perbandingan Pendapatan Asli Daerah LO 2022 dan 2021

Berdasarkan grafik di atas, dapat dilihat bahwa Pendapatan Asli Daerah LO untuk periode tahun 2022 dibandingkan tahun 2021 mengalami kenaikan. Pendapatan Asli Daerah LO mengalami kenaikan sebesar Rp48.888.303.275,95 dibandingkan dengan capaian tahun sebelumnya yakni sebesar Rp1.524.440.152.119,72 atau naik 3,21%. Kenaikan Pendapatan Asli Daerah ditunjang oleh kenaikan dari beberapa jenis Pendapatan Asli Daerah. Pendapatan pajak – LO mengalami peningkatan sebesar Rp172.484.617.953,97 atau 15,86%, pendapatan hasil pengelolaan kekayaan daerah yang dipisahkan-LO mengalami kenaikan sebesar Rp13.301.845.076,40 atau 20,57%.

Namun demikian juga terdapat beberapa jenis Pendapatan Asli Daerah yang mengalami penurunan. Pendapatan retribusi daerah – LO mengalami penurunan sebesar Rp6.037.838.685,00 atau 31,53%, dan Lain-lain PAD yang Sah-LO menurun sebesar Rp 130.860.321.069,42 atau 37,03%.

| | | |
|--------------------------------------|------------------------|------------------------|
| 5.1.4.1.1.1 Pajak Daerah - LO | 2022 | 2021 |
| | Rp1.259.734.203.898,97 | Rp1.087.249.585.945,00 |

Berdasarkan Peraturan Daerah Provinsi Sulawesi Tengah Nomor 1 Tahun 2011 tentang Pajak Daerah merupakan Pendapatan Asli Daerah yang dipungut oleh Dinas Pendapatan Daerah dan dikelola oleh Badan Pengelolaan Keuangan dan Aset Daerah Provinsi Sulawesi Tengah. Pendapatan Pajak pada Laporan Operasional secara *cash basis* diakui pada saat kas diterima, hal ini disesuaikan dengan kebijakan lain yang mendasarinya, namun secara *accrual* realisasi Pendapatan LO diakui setelah timbul hak. Pajak Daerah-LO pada tahun 2022 sebesar Rp1.259.734.203.898,97. Realisasi pendapatan tersebut meningkat sebesar Rp172.484.617.953,97 atau 15,86% dibandingkan dengan tahun lalu yang sebesar Rp1.087.249.585.945,00. Berikut disajikan dalam tabel komposisi realisasi Pendapatan Pajak Daerah:

Tabel 5.117
Pajak Daerah – LO

| Uraian | 2022 (Rp) | 2021 (Rp) | Kenaikan/ (Penurunan) | % |
|-------------------------------|-----------------------------|-----------------------------|---------------------------|--------------|
| Pajak Kendaraan Bermotor - LO | 336.914.102.555,00 | 269.255.035.421,00 | 67.659.067.134,00 | 25,13 |
| BBNKB - LO | 365.355.913.100,00 | 311.856.952.750,00 | 53.498.960.350,00 | 17,15 |
| PBB-KB - LO | 310.406.299.160,00 | 286.253.496.377,00 | 24.152.802.783,00 | 8,44 |
| Pajak Air Permukaan - LO | 22.826.273.245,97 | 13.634.262.955,00 | 9.192.010.290,97 | 67,42 |
| Pajak Rokok - LO | 224.231.615.838,00 | 206.249.838.442,00 | 17.981.777.396,00 | 8,72 |
| JUMLAH | 1.259.734.203.898,97 | 1.087.249.585.945,00 | 172.484.617.953,97 | 15,86 |

Sumber : BPKAD Prov. Sulteng, data diolah.

Seluruh jenis penerimaan Pajak Daerah - LO Tahun 2022 mengalami peningkatan, sehingga di Tahun 2022 Pendapatan Pajak – LO lebih besar 25,13% dibandingkan dengan Tahun 2021. Pajak Air Permukaan – LO mengalami peningkatan yang signifikan sebesar Rp9.192.010.290,97 atau 67,42%. Kemudian diikuti oleh Pajak Kendaraan Bermotor – LO mengalami peningkatan sebesar Rp67.659.067.134,00 atau 25,13%. Pajak Bahan Bakar Kendaraan Bermotor (PBBKB)-LO meningkat sebesar Rp24.152.802.783,00 sebesar 8,44% dari tahun 2021. Begitu juga Bea Balik Nama Kendaraan Bermotor (BBNKB)-LO mengalami peningkatan sebesar Rp53.498.960.350,00 atau 17,15% jika dibandingkan dengan tahun 2021, Sedangkan Pajak Rokok – LO mengalami kenaikan ditahun 2022 sebesar Rp 17.981.777.396,00 atau 8,72% dari perolehan pendapatan tahun 2021.

5.1.4.1.1.2 Pendapatan Retribusi Daerah - LO

| 2022 | 2021 |
|----------------------|----------------------|
| Rp 13.113.569.110,00 | Rp 19.151.407.795,00 |

Retribusi Daerah Provinsi Sulawesi Tengah didasarkan atas Undang-Undang Republik Indonesia nomor 28 tahun 2009 tentang Pajak Daerah dan Retribusi Daerah dan besarnya retribusi daerah ditetapkan melalui Perda. Retribusi merupakan pungutan daerah sebagai pembayaran atas jasa atau pemberian izin tertentu yang khusus disediakan dan/atau diberikan oleh Pemerintah Daerah untuk kepentingan pribadi atau badan. Pendapatan retribusi daerah pada Pemerintah Provinsi Sulawesi Tengah dipungut dan dikelola oleh 23 SKPD penghasil.

Pendapatan Retribusi Daerah - LO pada tahun 2022 sebesar Rp13.113.569.110,00 mengalami penurunan sebesar Rp6.037.838.685,00 atau 31,53% dibandingkan dengan tahun 2021 sebesar Rp19.151.407.795,00 dengan rincian sebagai berikut:

Tabel 5.118
Pendapatan Retribusi Daerah – LO

| Uraian | 2022 (Rp) | 2021 (Rp) | Kenaikan/ (Penurunan) | % |
|------------------------------------------------|------------------|------------------|--------------------------|--------|
| Retribusi Pelayanan Kesehatan - LO | 1.100.953.000,00 | 0,00 | 1.100.953.000,00 | - |
| Retribusi Penggantian Biaya Cetak Peta - LO | 1.850.000,00 | 750.000,00 | 1.100.000,00 | 146,67 |
| Retribusi Pemakaian Kekayaan Daerah - LO | 4.171.144.200,00 | 3.465.638.691,25 | 705.205.508,75 | 20,35 |
| Retribusi Terminal - LO | 31.762.000,00 | 31.155.000,00 | 607.000,00 | 1,95 |
| Retribusi Pelayanan Kepelabuhanan - LO | 3.482.445.300,00 | 2.934.732.000,00 | 547.713.300,00 | 18,66 |
| Retribusi Penyeberangan Air - LO | 385.372.985,00 | 201.635.090,00 | 183.737.895,00 | 91,12 |
| Retribusi Penjualan Produksi Usaha Daerah - LO | 2.892.421.375,00 | 2.652.133.513,75 | 210.287.861,25 | 7,84 |

| Uraian | 2022 (Rp) | 2021 (Rp) | Kenaikan/ (Penurunan) | % |
|--------------------------------------------------------------------------|--------------------------|--------------------------|---------------------------|----------------|
| Retribusi Izin Trayek untuk Menyediakan Pelayanan Angkutan Umum - LO | 11.700.000,00 | 20.125.000,00 | (8.425.000,00) | (41,88) |
| Retribusi Izin Usaha Perikanan - LO | 1.035.920.250,00 | 8.514.783.500,00 | (7.478.863.250,00) | (87,83) |
| Retribusi Perpanjangan Izin Mempekerjakan Tenaga Kerja Asing (IMTA) - LO | 0,00 | 1.300.155.000,00 | (1.300.155.000,00) | (100,00) |
| JUMLAH | 13.113.589.110,00 | 19.151.407.795,00 | (6.037.838.685,00) | (31,53) |

Sumber : BPKAD Prov. Sulteng, data diolah.

Berdasarkan tabel di atas, retribusi yang mengalami peningkatan terbesar terdapat pada realisasi Retribusi Pelayanan Kesehatan-LO tahun 2022 sebesar Rp1.100.953.000,00 jika dibandingkan dengan realisasi tahun 2021.

Terdapat pula penurunan pendapatan yang signifikan di tahun 2022 yaitu Retribusi Izin Usaha Perikanan-LO dan Retribusi Perpanjangan Izin Mempekerjakan Tenaga Kerja Asing-LO dimana masing-masing mengalami penurunan sebesar 87,83% dan 100%

| | | |
|-------------------------------------------------------------------------|--------------------------------------------|--------------------------------------------|
| 5.1.4.1.1.3 Hasil Pengelolaan Kekayaan Daerah yang Dipisahkan-LO | 2022 Rp 77.953.577.442,94 | 2021 Rp 64.651.732.366,54 |
|-------------------------------------------------------------------------|--------------------------------------------|--------------------------------------------|

Pendapatan Kekayaan Daerah yang Dipisahkan pada laporan LO pada Tahun 2022 sebesar Rp77.953.577.442,94. Jika Pendapatan tersebut dibandingkan dengan tahun 2021 sebesar Rp64.651.732.366,54 maka terjadi kenaikan sebesar Rp13.301.845.076,40 atau 20,57%. Pendapatan tersebut diuraikan dengan komposisi sebagai berikut :

Tabel 5.119
Realisasi Hasil Pengelolaan Kekayaan Daerah Yang Dipisahkan – LO

| Uraian | 2022 (Rp) | 2021 (Rp) | Kenaikan (Penurunan) | (%) |
|---------------------------------------------------------------------------------------------------------------------|--------------------------|--------------------------|--------------------------|--------------|
| Bagian Laba yang Dibagikan kepada Pemerintah Daerah (Dividen) atas Penyertaan Modal pada BUMN-LO | - | 188.700.189,00 | (188.700.189,00) | - |
| Bagian Laba yang Dibagikan kepada Pemerintah Daerah (Dividen) atas Penyertaan Modal pada BUMD (Lembaga Keuangan)-LO | 77.953.577.442,94 | 64.463.032.177,55 | 13.490.545.265,39 | 20,93 |
| Jumlah | 77.953.577.442,94 | 64.651.732.366,55 | 13.301.845.076,39 | 20,57 |

Sumber : BPKAD Prov. Sulteng, data diolah.

Pendapatan Hasil Pengelolaan Kekayaan Daerah yang Dipisahkan terbesar diperoleh dari Bagian Laba yang Dibagikan kepada Pemerintah Daerah (Dividen)

atas Penyertaan Modal pada BUMD (Lembaga Keuangan)-LO yakni sebesar Rp77.953.577.442,94 dan mengalami kenaikan sebesar Rp13.301.845.076,40 atau 20,57% dibandingkan tahun sebelumnya.

| | | |
|-------------------------------------------------------------------|-----------------------------|-----------------------------|
| 5.1.4.1.1.4 Lain-Lain Pendapatan Asli Daerah yang Sah – LO | 2022 | 2021 |
| | Rp222.527.104.943,76 | Rp353.387.426.013,18 |

Akun Lain-lain Pendapatan Asli Daerah yang Sah merupakan kelompok penerimaan yang tidak dapat diklasifikasikan baik ke dalam Pajak Daerah, Retribusi Daerah, maupun Hasil Pengelolaan Kekayaan Daerah yang Dipisahkan. Lain-Lain Pendapatan Asli Daerah yang Sah – LO pada tahun 2022 sebesar Rp222.527.104.943,76. Jika Pendapatan tersebut dibandingkan dengan tahun 2021 sebesar Rp353.387.426.013,18 maka terjadi penurunan sebesar Rp130.860.321.069,42 atau 37,03%. Rincian Akun Lain-lain Pendapatan Asli Daerah yang Sah – LO sebagai berikut:

Tabel 5.120
Lain-Lain Pendapatan Asli Daerah yang Sah – LO

| Uraian | 2022 (Rp) | 2021 (Rp) | Kenaikan/(Penurunan) | % |
|----------------------------------------------------------------|---------------------------|---------------------------|-----------------------------|----------------|
| Hasil Penjualan BMD yang Tidak Dipisahkan - LO | 5.306.000,00 | 1.466.982.700,00 | (1.461.676.700,00) | (99,64) |
| Hasil Penjualan Aset Lainnya - LO | - | 53.373.826,00 | (53.373.826,00) | - |
| Hasil dari Pemanfaatan BMD yang Tidak Dipisahkan - LO | 6.769.889.054,62 | 7.551.473.931,02 | (821.584.876,40) | (10,82) |
| Jasa Giro - LO | 15.511.664.635,53 | 13.640.971.613,12 | 1.870.693.022,41 | 13,71 |
| Penerimaan Komisi, Potongan, atau Bentuk Lain - LO | 218.424.243,00 | 3.288.774.060,00 | (3.070.349.817,00) | (93,36) |
| Pendapatan Denda atas Keterlambatan Pelaksanaan Pekerjaan - LO | 1.543.304.332,03 | 753.671.025,60 | 789.633.306,43 | 104,72 |
| Pendapatan Denda Pajak - LO | 16.468.729.331,00 | 12.155.803.947,00 | 4.332.925.384,00 | 35,77 |
| Pendapatan dan Pengembalian - LO | 3.134.167.120,90 | 2.552.062.060,53 | 582.105.060,37 | 22,91 |
| Pendapatan BLUD - LO | 170.704.675.123,31 | 311.822.381.660,91 | (141.117.706.537,60) | (45,25) |
| Pendapatan Denda Pemanfaatan BUMD yang Tidak Dipisahkan - LO | - | 823.200,00 | (823.200,00) | - |
| Lain-lain PAD Yang Sah Lainnya - LO | 8.178.445.103,37 | 28.777.175,00 | 8.149.667.928,37 | 28.292,19 |
| Jumlah | 222.527.104.943,76 | 353.387.426.013,18 | (130.860.321.069,42) | (37,03) |

Sumber : BPKAD Prov. Sulteng, data diolah.

Tabel 5.117 menunjukkan bahwa dari keseluruhan rincian obyek Lain-lain Pendapatan Asli Daerah yang Sah-LO, mengalami penurunan sebesar Rp130.860.321.069,42 atau 37,03%. Penurunan tersebut di pengaruhi oleh berkurangnya penerimaan Pendapatan BLUD-LO ditahun 2022.

| | | |
|--------------------------------------|-------------------------|------------------------|
| 5.1.4.1.2 Pendapatan Transfer | 2022 | 2021 |
| | Rp 2.892.731.199.181,00 | Rp2.661.347.156.573,00 |

Pendapatan transfer merupakan pendapatan yang berasal dari entitas pemerintah lain, yang pada umumnya berasal dari Pemerintah Pusat dan dikelola oleh Badan Pengelolaan Keuangan dan Aset Daerah Provinsi Sulawesi Tengah. Pendapatan Transfer Tahun 2022 sebesar Rp2.892.731.199.181,00. Jika dibandingkan dengan tahun 2021 sebesar Rp2.661.347.156.573,00 mengalami peningkatan sebesar Rp231.384.042.608,00 atau 8,69%.

| | | |
|---------------------------------------------------|-------------------------|------------------------|
| 1) Pendapatan Transfer Pemerintah Pusat-LO | 2022 | 2021 |
| | Rp 2.892.731.199.181,00 | Rp2.661.347.156.573,00 |

Pendapatan Transfer Pemerintah Pusat-LO Tahun 2022 dan 2021 terdiri dari:

Tabel 5.121
Rekapitulasi Pendapatan Transfer Pemerintah Pusat-LO

| Uraian | 2022 (Rp) | 2021 (Rp) | Kenaikan/ (Penurunan) | % |
|-------------------------------|-----------------------------|-----------------------------|---------------------------|-------------|
| Dana Perimbangan-LO | 2.831.773.129.181,00 | 2.616.312.156.573,00 | 215.460.970.608,00 | 8,24 |
| Dana Insentif Daerah (DID)-LO | 60.958.070.000,00 | 45.034.998.000,00 | 15.923.072.000,00 | 35,36 |
| JUMLAH | 2.892.731.199.181,00 | 2.661.347.156.573,00 | 231.384.042.608,00 | 8,69 |

Sumber : BPKAD Prov. Sulteng, data diolah.

Pendapatan Dana Perimbangan LO terdiri dari Dana Transfer Umum-Dana Bagi Hasil (DBH) sebesar Rp603.376.597.587,00, Dana Transfer Umum-Dana Alokasi Umum sebesar Rp1.488.995.344.513,00, Dana Transfer Khusus-Dana Alokasi Khusus (DAK) Fisik sebesar Rp394.271.403.336,00, dan Dana Transfer Khusus-Dana Alokasi Khusus (DAK) Non Fisik sebesar Rp345.129.783.745,00.

| | | |
|--------------------------------------------------------|-----------------------|-----------------------|
| a. Dana Transfer Umum-Dana Bagi Hasil (DBH)- LO | 2022 | 2021 |
| | Rp 603.376.597.587,00 | Rp 395.232.382.612,00 |

Dana Transfer Umum-Dana Bagi Hasil (DBH)- LO tahun 2022 sebesar Rp603.376.597.587,00. Jika pendapatan tersebut dibandingkan dengan tahun 2021 sebesar Rp395.232.382.612,00 maka terjadi kenaikan sebesar Rp208.144.214.975,00 atau 52,66%.

Dana Transfer Umum-Dana Bagi Hasil (DBH) LO dapat dikategorikan dalam dua jenis yaitu dana Bagi Hasil Pajak dan Dana Bagi Hasil Sumber Daya Alam, adapun penjelasan dan kedua jenis dana bagi hasil tersebut diuraikan sebagai berikut:

1) Bagi Hasil Pajak – LO

Pendapatan Bagi Hasil Pajak – LO tahun 2022 sebesar Rp 159.224.203.850,00, jika pendapatan tersebut dibandingkan dengan pendapatan bagi hasil pajak tahun 2021 sebesar Rp113.789.598.351,00 maka terjadi kenaikan sebesar Rp45.434.605.499,00 atau 39,93%. Pendapatan Bagi Hasil Pajak LO dapat diuraikan sebagai berikut :

Tabel 5.122
Pendapatan Bagi Hasil Pajak – LO

| Uraian | 2022 (Rp) | 2021 (Rp) | Kenaikan/ (Penurunan) | % |
|-----------------------------------------|---------------------------|---------------------------|--------------------------|--------------|
| DBH PBB-LO | 64.175.225.721,00 | 49.986.418.745,00 | 14.188.806.976,00 | 28,39 |
| DBH PPh Pasal 21-LO | 90.975.431.967,00 | 63.391.977.091,00 | 27.583.454.876,00 | 43,51 |
| DBH PPh Pasal 25 dan Pasal 29/WPOFDN-LO | 3.898.490.244,00 | 225.631.600,00 | 3.672.858.644,00 | 1.627,81 |
| DBH CHT-LO | 175.055.918,00 | 185.570.915,00 | -10.514.997,00 | (5,67) |
| Jumlah | 159.224.203.850,00 | 113.789.598.351,00 | 45.434.605.499,00 | 39,93 |

Sumber : BPKAD Prov. Sulawesi Tengah, data diolah.

Berdasarkan tabel di atas, dapat dilihat bahwa peningkatan pendapatan dipengaruhi oleh meningkatnya beberapa jenis obyek pendapatan. Adapun obyek pendapatan yang mengalami peningkatan yang signifikan adalah DBH PPh Pasal 25 dan Pasal 29/WPOFDN-LO Tahun 2022 meningkat sebesar Rp3.672.858.644,00 atau 1.627,81% jika dibandingkan dengan tahun sebelumnya.

2) Bagi Hasil Bukan Pajak/Sumber Daya Alam

Bagi Hasil Bukan Pajak/Sumber Daya Alam tahun 2022 sebesar Rp 444.152.393.737,00. Jika capaian Pendapatan tersebut dibandingkan dengan realisasi tahun 2021 sebesar Rp281.442.784.261,00 maka terjadi kenaikan sebesar Rp162.709.609.476,00 atau 57,81%. Pendapatan Bagi Hasil Bukan Pajak/Sumber Daya Alam dapat diuraikan sebagai berikut:

Tabel 5.123
Bagi Hasil Bukan Pajak/Sumber Daya Alam – LO

| Uraian | 2022 (Rp) | 2021 (Rp) | Kenaikan/ (Penurunan) | % |
|------------------------------------------|--------------------|--------------------|--------------------------|----------|
| DBH SDA Minyak Bumi-LO | 29.840.340.356,00 | 14.904.292.670,00 | 15.335.947.686,00 | 105,73 |
| DBH SDA Gas Bumi-LO | 158.803.377.371,00 | 110.004.804.212,00 | 48.798.573.159,00 | 44,36 |
| DBH SDA Mineral dan Bakubasa-Landrent-LO | 12.011.096.723,00 | 2.340.946.500,00 | 9.661.150.423,00 | 411,12 |
| DBH SDA Mineral dan Bakubasa-Royalti-LO | 236.108.962.716,00 | 142.427.620.909,00 | 93.681.341.807,00 | 65,77 |
| DBH SDA Kehutanan PSDH-LO | 950.370.421,00 | 1.272.268.635,00 | (321.898.114,00) | (25,30) |
| DBH SDA Kehutanan IUPH-LO | | 2.144.973.925,00 | (2.144.973.925,00) | (100,00) |
| DBH SDA Kehutanan-DR-LO | 6.438.246.150,00 | 6.738.775.710,00 | (2.300.529.560,00) | (26,35) |
| Jumlah | 444.152.393.737,00 | 291.442.784.261,00 | 162.709.609.476,00 | 57,81 |

Sumber : BPKAD Prov. Sulawesi, data diolah.

Berdasarkan tabel di atas, dapat dilihat bahwa peningkatan pendapatan Bagi Hasil Bukan Pajak/Sumber Daya Alam yang meningkat signifikan adalah DBH SDA Minyak Bumi – LO sebesar Rp 15.335.947.686,00 atau 105,73%.

| b. Dana Transfer Umum-Dana Alokasi Umum (DAU)-LO | 2022 | 2021 |
|--------------------------------------------------|-------------------------|------------------------|
| | Rp 1.488.995.344.513,00 | Rp1.493.138.739.000,00 |

Pendapatan Dana Alokasi Umum - LO tahun 2022 sebesar Rp1.488.995.344.513,00. Jika capaian Pendapatan tersebut dibandingkan dengan realisasi tahun 2021 sebesar Rp1.493.138.739.000,00 maka terjadi penurunan sebesar Rp4.143.394.487,00 atau 0,28%.

| c. Dana Transfer Khusus-Dana Alokasi Khusus (DAK) Fisik-LO | 2022 | 2021 |
|------------------------------------------------------------|-----------------------|----------------------|
| | Rp 394.271.403.336,00 | Rp370.861.158.276,00 |

Capaian Dana Alokasi Khusus Fisik-LO tahun 2022 sebesar Rp394.271.403.336,00 dibandingkan dengan realisasi tahun 2021 sebesar Rp370.861.158.276,00 maka terjadi kenaikan sebesar Rp23.410.245.060,00 atau 6,31%. Pendapatan Dana Alokasi Khusus Fisik - LO dapat dilihat dalam tabel berikut ini:

Tabel 5.124
Pendapatan Dana Alokasi Khusus Fisik – LO

| Uraian | 2022 (Rp) | 2021 (Rp) | Kenaikan/ (Penurunan) | % |
|-----------------------------|--------------------|--------------------|--------------------------|-------|
| DAK Fisik-Bidang Pendidikan | 287.152.803.468,00 | 268.619.912.727,00 | 18.332.890.741,00 | 6,82 |
| DAK Fisik-Bidang Kesehatan | 16.745.917.646,00 | 12.277.992.717,00 | 4.467.954.929,00 | 36,35 |

| Uraian | 2022 (Rp) | 2021 (Rp) | Kenaikan/ (Penurunan) | % |
|-------------------------------------------------|---------------------------|---------------------------|--------------------------|-------------|
| DAK Fisik-Bidang Jalan | 49.750.814.586,00 | 50.641.803.825,00 | (1.090.989.037,00) | (2,15) |
| DAK Fisik-Bidang Irigasi | 14.530.038.500,00 | 10.719.185.350,00 | 3.810.853.150,00 | 35,55 |
| DAK Fisik-Bidang Kelautan dan Perikanan | 22.466.282.271,00 | 7.696.371.939,00 | 14.569.910.332,00 | 184,51 |
| DAK Fisik-Bidang Pertanian | - | 12.907.747.777,00 | (12.907.747.777,00) | (100,00) |
| DAK Fisik-Bidang Lingkungan Hidup dan Kehutanan | 3.625.546.866,00 | 7.393.174.143,00 | (3.772.627.277,00) | (50,99) |
| Jumlah | 394.271.403.336,00 | 370.661.158.276,00 | 23.410.245.060,00 | 6,31 |

Sumber : BPKAD Prov. Sulteng, data diolah.

| | | |
|-----------------------------------------------------------------------|---------------------------------------------|--------------------------------------------|
| d. Dana Transfer Khusus-Dana Alokasi Khusus (DAK) Non Fisik-LO | 2022 Rp 345.129.783.745,00 | 2021 Rp357.079.878.685,00 |
|-----------------------------------------------------------------------|---------------------------------------------|--------------------------------------------|

Capaian Dana Alokasi Khusus Non Fisik-LO tahun 2022 sebesar Rp345.129.783.745,00 dibandingkan dengan realisasi tahun 2021 sebesar Rp357.079.878.685,00 maka terjadi penurunan sebesar Rp11.950.094.940,00 atau 3,35%. pendapatan Dana Alokasi Khusus Non Fisik - LO dapat dilihat dalam tabel berikut ini:

Tabel 5.125
Pendapatan Dana Alokasi Khusus Non Fisik – LO

| Uraian | 2022 (Rp) | 2021 (Rp) | Kenaikan/ (Penurunan) | % |
|--------------------------------------------------------------------|---------------------------|---------------------------|----------------------------|---------------|
| DAK Non Fisik-BOS Reguler | 173.332.128.666,00 | 175.764.586.000,00 | (2.432.457.334,00) | (1,38) |
| DAK Non Fisik-BOS Afirmasi | - | 200.000.000,00 | (200.000.000,00) | (100,00) |
| DAK Non Fisik-BOS Kinerja | 2.222.500.000,00 | 840.000.000,00 | 1.382.500.000,00 | 164,53 |
| DAK Non Fisik-PK2UKM | 1.777.686.925,00 | 2.163.799.400,00 | (386.112.475,00) | (17,84) |
| DAK Non Fisik-TRG PNSD | 157.427.217.655,00 | 169.524.390.000,00 | (12.497.172.345,00) | (7,35) |
| DAK Non Fisik-Tamsil Guru PNSD | 4.079.324.500,00 | 999.000.000,00 | 3.080.324.500,00 | 308,34 |
| DAK Non Fisik-TKG PNSD | 758.466.511,00 | 525.861.000,00 | 234.805.511,00 | 44,84 |
| DAK Non Fisik-Dana Pelayanan Administrasi Kependudukan | - | 1.759.896.000,00 | (1.759.896.000,00) | (100,00) |
| DAK Non Fisik-BOKB-BOK | 3.183.804.443,00 | 3.895.617.785,00 | (709.813.342,00) | (18,23) |
| Dana Bantuan Operasional Penyelenggaraan Museum Taman Eudaya - LRA | 1.210.158.045,00 | 1.010.928.900,00 | 199.229.545,00 | 19,71 |
| DAK Non Fisik-Fasilitasi Penanaman Modal-LO | 854.001.000,00 | - | 854.001.000,00 | - |
| DAK Non Fisik-BOKB-KB-LO | 284.496.000,00 | - | 284.496.000,00 | - |
| Jumlah | 345.129.783.745,00 | 357.079.878.685,00 | (12.234.590.940,00) | (3,43) |

Sumber : BPKAD Prov. Sulteng, data diolah.

| | | |
|--------------------------------------|----------------------|----------------------|
| 2) Dana Insentif Daerah (DID)- LO | 2022 | 2021 |
| | Rp 60.958.070.000,00 | Rp 45.034.998.000,00 |

Pada tahun 2021 pemerintah Provinsi Sulawesi mendapatkan Dana Insentif Daerah (DID) sebesar Rp60.958.070.000,00. Dana Insentif Daerah tahun 2022 mengalami peningkatan sebesar Rp15.923.072.000,00 atau 35,36% dari tahun sebelumnya.

| | | |
|-----------------------------------------------------|----------------------|----------------------|
| 5.1.4.1.3 Lain-Lain Pendapatan Daerah yang Sah - LO | 2022 | 2021 |
| | Rp 72.584.917.894,50 | Rp248.435.160.900,50 |

Lain-Lain Pendapatan Daerah yang Sah Tahun 2022 sebesar Rp72.584.917.894,50 jika capaian Pendapatan – LO tahun 2022 dibandingkan dengan tahun 2021 sebesar Rp248.435.160.900,50 maka terjadi penurunan sebesar Rp175.850.243.006,00 atau 70,78%. Lain-Lain Pendapatan Daerah yang Sah - LO pada tahun 2022 dapat diuraikan dalam tabel sebagai berikut:

Tabel 5.126
Rekapitulasi Lain-Lain Pendapatan Daerah yang Sah – LO

| Uraian | 2022 (Rp) | 2021 (Rp) | Kenaikan/ (Penurunan) | % |
|------------------------------------------------------------------------------|--------------------------|---------------------------|-----------------------------|----------------|
| Pendapatan Hibah-LO | 72.584.917.894,50 | 212.860.545.148,21 | (140.275.627.253,71) | (65,90) |
| Lain-lain Pendapatan Sesuai dengan Ketentuan Peraturan Perundang-Undangan-LO | 0,00 | 35.574.615.752,29 | (35.574.615.752,29) | (100,00) |
| JUMLAH | 72.584.917.894,50 | 248.435.160.900,50 | (175.850.243.006,00) | (70,78) |

Sumber : BPKAD Prov. Sulawesi, data diolah.

| | | |
|--------------------------|---------------------|----------------------|
| 1) Pendapatan Hibah - LO | 2022 | 2021 |
| | Rp72.584.917.894,50 | Rp212.864.797.148,21 |

Pendapatan Hibah-LO pada tahun 2022 sebesar Rp72.584.917.894,50. Jika capaian tersebut dibandingkan dengan tahun 2021 sebesar Rp212.864.797.148,21 maka terjadi penurunan sebesar Rp140.279.879.253,71 atau 65,90%, dengan rincian sebagai berikut:

Tabel 5.127
Rekapitulasi Pendapatan Hibah-LO

| Uraian | 2022 (Rp) | 2021 (Rp) | Kenaikan/ (Penurunan) | % |
|--------------------------------------------------|--------------------------|---------------------------|----------------------------|----------------|
| Hibah dari Pemerintah Pusat | 70.537.834.794,50 | 155.622.492.828,21 | (85.084.658.033,71) | (54,67) |
| Hibah dari Pemerintah Daerah Lainnya | 0,00 | 55.189.178.324,00 | (55.189.178.324,00) | - |
| Hibah dari Badan/Lembaga/Organisasi Dalam Negeri | 2.047.063.100,00 | 2.048.873.996,00 | (1.790.896,00) | (0,09) |
| Sumbangan Pihak Ketiga | 0,00 | 4.252.000,00 | (4.252.000,00) | - |
| JUMLAH | 72.584.917.894,50 | 212.864.797.148,21 | -140.279.879.253,71 | (65,90) |

Sumber : BPKAD Prov. Sulteng, data diolah.

| | | |
|----------------------------------------------------------------------------------------|------------------------------|-------------------------------------------|
| 2) Lain-lain Pendapatan Sesuai dengan Ketentuan Peraturan Perundang-Undangan-LO | 2022 Rp0,00 | 2021 Rp35.570.363.752,29 |
|----------------------------------------------------------------------------------------|------------------------------|-------------------------------------------|

Lain-lain Pendapatan Sesuai dengan Ketentuan Peraturan Perundang-Undangan-LO pada tahun 2022 sebesar Rp0,00. Di tahun 2022 tidak terdapat penerimaan pendapatan Sesuai dengan Ketentuan Peraturan Perundang-Undangan-LO.

| | | |
|----------------------|-----------------------------------------------|----------------------------------------------|
| 5.1.4.2 Beban | 2022 Rp 4.314.849.387.353,54 | 2021 Rp3.815.362.637.912,61 |
|----------------------|-----------------------------------------------|----------------------------------------------|

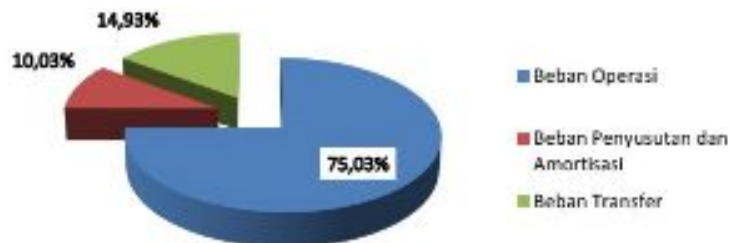
Beban adalah penurunan manfaat ekonomi atau potensi jasa dalam periode pelaporan yang menurunkan ekuitas, yang dapat berupa pengeluaran atau konsumsi aset atau timbulnya kewajiban. Beban diakui pada saat timbulnya kewajiban; terjadinya konsumsi aset; terjadinya penurunan manfaat ekonomi atau potensi jasa.

Beban pada tahun 2022 sebesar Rp4.314.849.387.353,54. Jika dibandingkan dengan tahun 2021 sebesar Rp3.815.362.637.912,61 maka terjadi kenaikan sebesar Rp499.486.749.440,93 atau 13,09%. Untuk lebih jelasnya dapat dilihat dalam tabel berikut:

Tabel 5.128
Beban tahun 2022

| Uraian | 2022 (Rp) | 2021 (Rp) | Kenaikan/ (Penurunan) | % |
|--------------------------------------|-----------------------------|-----------------------------|---------------------------|--------------|
| Beban Operasi - LO | 3.237.523.582.384,58 | 2.750.707.866.806,81 | 486.815.715.577,77 | 17,70 |
| Beban Penyusutan dan Amortisasi - LO | 432.950.917.297,96 | 513.633.691.733,80 | (80.682.774.435,84) | (15,71) |
| Beban Transfer - LO | 644.274.887.671,00 | 551.021.079.372,00 | 93.253.808.299,00 | 16,92 |
| JUMLAH | 4.314.849.387.353,54 | 3.815.362.637.912,61 | 499.486.749.440,93 | 13,09 |

Berdasarkan tabel di atas secara keseluruhan beban tahun anggaran 2022 dapat pula digambarkan dalam bentuk grafik sebagai berikut :



Gambar 5.11
Komposisi Beban-LO tahun 2022

Berdasarkan tabel dan grafik diatas dapat dijelaskan dan diuraikan bahwa dari beban tahun 2022, terdapat sebesar 75,03% atas Beban Operasi yang mencakup Beban Pegawai, Beban Barang dan Jasa, Beban Hibah, Beban Bantuan Sosial, Beban Penyisihan Piutang, Beban lain-lain. Beban Penyusutan dan Amortisasi sebesar 10,03% dan Beban Transfer yang mencakup Beban Transfer Bagi Hasil Pajak Daerah serta Beban Transfer Bantuan Keuangan sebesar 14,93%.

5.1.4.2.1 Beban Operasi

| | 2022 | 2021 |
|--|------------------------|------------------------|
| | Rp3.237.623.582.384,58 | Rp2.750.707.866.806,81 |

Beban Operasi adalah pengeluaran uang atau kewajiban untuk mengeluarkan uang dari entitas dalam rangka kegiatan operasional entitas agar entitas dapat melakukan fungsinya dengan baik.

Beban Operasi tahun 2022 sebesar Rp3.237.623.582.384,58 jika dibanding dengan tahun sebelumnya, Beban Operasi tahun 2022 bertambah sebesar Rp486.915.715.577,77 atau 17,70%. Rincian Beban Operasi dapat dilihat dalam tabel sebagai berikut:

Tabel 5.129
Beban Operasi

| Uraian | 2022 (Rp) | 2021 (Rp) | Kenaikan/ (Penurunan) | % |
|--------------------------|-----------------------------|-----------------------------|---------------------------|--------------|
| Beban Pegawai | 1.366.235.297.009,86 | 1.302.004.709.453,00 | 64.230.587.556,86 | 4,93 |
| Beban Barang dan Jasa | 1.569.181.826.269,74 | 1.326.284.324.553,03 | 242.897.501.716,71 | 18,31 |
| Beban Hibah | 239.400.191.963,80 | 86.440.553.272,00 | 152.959.638.691,80 | 176,95 |
| Beban Bantuan Sosial | 41.945.428.295,05 | 3.159.495.000,00 | 38.785.930.295,05 | 1.227,60 |
| Beban Penyisihan Piutang | 5.099.442.987,79 | 5.807.278.246,71 | (707.835.258,92) | (12,19) |
| Beban Lain - Lain | 15.761.395.858,34 | 27.011.503.282,07 | (11.250.107.423,73) | (41,65) |
| JUMLAH | 3.237.623.582.384,58 | 2.756.707.866.806,81 | 480.915.715.577,77 | 17,70 |

Sumber : BPKAD Prov. Sulawesi Tengah, data diolah.

1) Beban Pegawai

| | |
|------------------------|------------------------|
| 2022 | 2021 |
| Rp1.366.235.297.009,86 | Rp1.302.004.709.453,00 |

Beban pegawai adalah beban Pemerintah Provinsi Sulawesi Tengah dalam pengeluaran yang diberikan kepada pejabat negara, Pegawai Negeri Sipil (PNS), dan pegawai yang dipekerjakan oleh Pemerintah Provinsi Sulawesi Tengah yang belum berstatus PNS sebagai imbalan atas pekerjaan yang telah dilaksanakan kecuali pekerjaan yang berkaitan dengan pembentukan modal. Beban pegawai diakui pada saat diterbitkannya Surat Perintah Pencairan Dana (SP2D) yang berkaitan dengan pengeluaran beban pegawai.

Beban pegawai tahun 2022 sebesar Rp1.366.235.297.009,86 mengalami kenaikan sebesar Rp64.230.587.556,86 atau 4,93% dibanding dengan realisasi tahun 2021 sebesar Rp1.302.004.709.453,00. Rincian Beban Pegawai adalah sebagai berikut:

Tabel 5.130
Beban Pegawai

| Uraian | 2022 (Rp) | 2021 (Rp) | Kenaikan/ (Penurunan) | % |
|--------------------------------------------------------------------------|--------------------|--------------------|--------------------------|--------|
| Beban Gaji dan Tunjangan ASN | 820.533.015.737,00 | 784.501.178.161,00 | 36.031.837.576,00 | 4,59 |
| Beban Tambahan Penghasilan ASN | 241.983.419.481,00 | 206.975.688.524,00 | 35.006.730.957,00 | 16,91 |
| Beban Tambahan Penghasilan Berdasarkan Pertimbangan Objektif Lainnya ASN | 205.650.322.789,00 | 212.509.466.329,00 | (6.859.143.540,00) | (3,23) |
| Beban Gaji dan Tunjangan DPRD | 27.750.852.238,86 | 27.560.493.827,00 | 190.358.411,86 | 0,69 |

| Uraian | 2022 (Rp) | 2021 (Rp) | Kenaikan/ (Penurunan) | % |
|-------------------------------------------------------------------|-----------------------------|-----------------------------|--------------------------|-------------|
| Beban Gaji dan Tunjangan KDH/WKDH | 229.032.748,00 | 225.143.677,00 | 3.889.071,00 | 1,73 |
| Beban Penerimaan Lainnya Pimpinan dan Anggota DPRD serta KDH/WKDH | 2.757.119.407,00 | 1.922.196.000,00 | 834.923.407,00 | 43,44 |
| Beban Pegawai BOS | 59.419.462.769,00 | 60.385.116.935,00 | (965.654.166,00) | (1,60) |
| Beban Pegawai BLUD | 7.912.071.840,00 | 7.924.426.000,00 | (12.354.160,00) | (0,16) |
| Jumlah | 1.366.235.297.009,86 | 1.302.004.709.453,00 | 64.230.587.556,86 | 4,93 |

Sumber : BPKAD Prov. Sulteng, data diolah.

| | 2022 | 2021 |
|---------------------------------|-------------------------------|-------------------------------|
| 2) Beban Barang dan Jasa | Rp1.569.181.826.269,74 | Rp1.326.284.324.553,03 |

Beban Barang dan Jasa merupakan penurunan manfaat ekonomi dalam periode pelaporan yang menurunkan ekuitas, yang dapat berupa pengeluaran atau konsumsi aset atau timbulnya kewajiban akibat transaksi pengadaan barang dan jasa yang habis pakai, perjalanan dinas, pemeliharaan termasuk pembayaran honorarium kegiatan kepada non pegawai dan pemberian hadiah atas kegiatan tertentu terkait dengan suatu prestasi dan belanja barang jasa lainnya.

Beban barang dan jasa tahun 2022 sebesar Rp1.569.181.826.269,74 mengalami kenaikan sebesar Rp242.897.501.716,71 atau 18,31% dibanding dengan realisasi tahun 2021 sebesar Rp1.326.284.324.553,03. dengan rincian sebagai berikut:

Tabel 5.131
Beban Barang dan Jasa

| Uraian | 2022 (Rp) | 2021 (Rp) | Kenaikan/ (Penurunan) | % |
|--------------------------------------|--------------------|--------------------|--------------------------|--------|
| Beban Barang Pakai Habis | 537.229.779.427,05 | 428.067.061.185,88 | 159.162.718.238,17 | 37,18 |
| Beban Barang Tak Habis Pakai | - | 115.193.000,00 | (115.193.000,00) | - |
| Beban Jasa Kantor | 235.791.416.654,01 | 239.593.916.235,09 | (3.802.499.582,08) | (1,59) |
| Beban Iuran Jaminan/Asuransi | 41.476.695.497,31 | 39.807.077.993,73 | 1.669.617.503,58 | 4,19 |
| Beban Sewa Tanah | 211.500.000,00 | 104.500.000,00 | 107.000.000,00 | 102,39 |
| Beban Sewa Peralatan dan Mesin | 5.794.647.466,00 | 3.545.129.060,00 | 2.249.518.406,00 | 63,45 |
| Beban Sewa Gedung dan Bangunan | 4.034.846.333,34 | 3.749.201.759,99 | 335.644.573,35 | 8,95 |
| Beban Jasa Konsultasi Konstruksi | 20.868.732.033,50 | 18.747.256.137,46 | 2.121.475.896,02 | 11,32 |
| Beban Jasa Konsultasi Non Konstruksi | 1.374.837.000,00 | 871.439.650,00 | 503.397.350,00 | 57,77 |

| Uraian | 2022 (Rp) | 2021 (Rp) | Kenaikan/ (Penurunan) | % |
|--------------------------------------------------------------------------------------------|-----------------------------|-----------------------------|---------------------------|--------------|
| Beban Bea Siswa Pendidikan PNS | 121.700.000,00 | 212.850.000,00 | (91.150.000,00) | (42,82) |
| Beban Kursus/Pelatihan, Sosialisasi, Bimbingan Teknis serta Pendidikan dan Pelatihan | 3.507.050.713,00 | 2.990.816.022,00 | 516.234.691,00 | 17,26 |
| Beban Pemeliharaan Tanah | 363.413.062,00 | 75.151.000,00 | 288.262.062,00 | 383,58 |
| Beban Pemeliharaan Peralatan dan Mesin | 21.020.734.839,82 | 22.822.801.244,90 | (1.802.066.405,08) | (7,90) |
| Beban Pemeliharaan Gedung dan Bangunan | 16.466.521.285,51 | 6.360.476.716,00 | 10.106.044.569,51 | 158,89 |
| Beban Pemeliharaan Jalan, Jaringan, dan Ligasi | 90.983.644.971,00 | 68.453.157.341,00 | 22.530.487.630,00 | 32,91 |
| Beban Pemeliharaan Aset Tetap Lainnya | | 2.500.000,00 | (2.500.000,00) | (100,00) |
| Beban Perjalanan Dinas Dalam Daerah | 266.759.034.030,00 | 185.231.157.103,00 | 81.527.876.927,00 | 44,01 |
| Beban Perjalanan Dinas Luar Negeri | 1.336.111.005,00 | - | 1.336.111.005,00 | - |
| Beban Uang yang Diberikan kepada Pihak Ketiga/Pihak Lain/Masyarakat | 968.641.600,00 | 1.494.450.000,00 | (525.808.400,00) | (35,18) |
| Beban Jasa yang Diberikan kepada Pihak Ketiga/Pihak Lain/Masyarakat | 9.520.200.997,00 | 3.721.303.250,00 | 5.798.897.747,00 | 155,83 |
| Beban Barang Ekstra Komplet | 13.656.922.760,00 | - | 13.656.922.760,00 | - |
| Beban Barang dan Jasa BOS | 102.704.105.623,00 | 93.977.093.744,66 | 8.727.011.878,34 | 9,29 |
| Beban Barang dan Jasa BLUD | 144.941.290.972,20 | 206.341.793.105,30 | (61.400.502.133,10) | (29,76) |
| Jumlah | 1.569.181.826.269,74 | 1.326.284.324.553,03 | 242.897.501.716,71 | 18,31 |

Berdasarkan tabel di atas dapat dijelaskan dan diuraikan sebagai berikut:

- Rata-rata beban tahun 2022 meningkat dari beban tahun 2021, namun demikian terdapat peningkatan beban yang sangat signifikan pada Beban Pemeliharaan Tanah sebesar Rp363.413.062,00 atau 383,58% dari tahun 2021.
- Pada kondisi normal pengakuan belanja pada Laporan LRA sama dengan pengakuan beban pada Laporan Operasional, namun pada akhir tahun anggaran terjadi kondisi yang menyebabkan transaksi diperlukan penyesuaian bertambah atau berkurang sehingga menyebabkan perbedaan antara Laporan LRA dan LO tersebut.
- Pada Laporan Operasional tahun 2022 tercatat beban barang dan Jasa sebesar Rp1.569.181.826.269,74 dan pada Laporan Realisasi Anggaran tercatat Realisasi anggaran belanja barang dan Jasa sebesar Rp1.769.197.651.376,00 dari nilai

kedua laporan tersebut terjadi perbedaan disebabkan adanya penyesuaian pada akhir terhadap akun – akun sesuai ketentuan yang relevan mempengaruhi kedua laporan tersebut. Terhadap perbedaan tersebut akan dijelaskan pada pembahasan khusus pengungkapan perbedaan baik Pendapatan-LO dengan Pendapatan-LRA maupun Beban dengan Belanja.

| | | |
|-----------------------|-----------------------|----------------------|
| 3) Beban Hibah | 2022 | 2021 |
| | Rp 239.400.191.963,80 | Rp 86.440.553.272,00 |

Beban Hibah merupakan beban pemerintah dalam bentuk uang, barang, atau jasa kepada pemerintah, pemerintah daerah lainnya, perusahaan daerah, masyarakat, dan organisasi kemasyarakatan, yang bersifat tidak wajib dan tidak mengikat. Beban hibah tahun 2022 Sebesar Rp239.400.191.963,80 mengalami kenaikan sebesar Rp152.959.638.691,80 atau 176,95% dibanding dengan realisasi tahun 2021 sebesar Rp86.440.553.272,00. dengan rincian sebagai berikut:

Tabel 5.132
Beban Hibah tahun 2022

| Uraian | 2022 (Rp) | 2021 (Rp) | Kenaikan/ (Penurunan) |
|-----------------------------------------------------------------------------------|---------------------------|--------------------------|---------------------------|
| Beban Hibah Kepada Pemerintah Pusat | 56.858.641.500,00 | 794.635.990,00 | 56.064.005.510,00 |
| Beban Hibah Kepada Pemerintah Daerah Lainnya | 38.029.066.775,80 | 99.900.000,00 | 37.929.166.775,80 |
| Beban Hibah kepada Badan, Organisasi Kemasyarakatan yang Berbadan Hukum Indonesia | 142.795.390.488,00 | 83.828.924.082,00 | 58.966.466.406,00 |
| Beban Hibah Bantuan Keuangan Kepada Partai Politik | 1.717.093.200,00 | 1.717.093.200,00 | 0,00 |
| JUMLAH | 239.400.191.963,80 | 86.440.553.272,00 | 152.959.638.691,80 |

Sumber : BPKAD Prov. Sulteng, data diolah.

Beban hibah Pemerintah Provinsi Sulawesi Tengah tahun 2022 melalui kas daerah sebesar Rp145.855.891.072,00 dan berupa Barang Milik Daerah sebesar Rp93.544.300.891,80. Adapun hibah barang milik daerah yang diberikan kepada Pemerintah Pusat sebesar Rp60.671.931.560,80, dan kepada Pemerintah Daerah lainnya sebesar Rp32.872.369.331,00, dengan rincian sebagai berikut:

Tabel 5.133
Beban Hibah berupa Barang Milik Daerah

| No. | Nama OPD | Beban Hibah atas BMD (Rp) | Keterangan |
|-------|-----------------------------------------|---------------------------|----------------------------------------------------------------------------------|
| 1 | Dinas Perhubungan | 2.887.632.942,80 | Hibah ke Kementerian Perhubungan |
| 2 | Dinas Tenaga Kerja dan Transmigrasi | 6.180.657.118,00 | Hibah ke Kementerian Tenaga Kerja dan Transmigrasi |
| 3 | Dinas Rina Marga dan Penataan Ruang | 51.603.641.500,00 | Hibah ke Kementerian PUPR (RPJN Wilayah Sulawesi Tengah) |
| 4 | Dinas Tanggaman Pangan dan Hortikultura | 915.000.000,00 | hibah ke Pemerintah Kabupaten Poso |
| 5 | Dinas Optis Kerja dan Sumber Daya Air | 31.927.369.331,00 | Hibah Jalan, Irigasi dan Jembatan kepada Pemerintah Desa Wilayah Sulawesi Tengah |
| total | | 93.544.300.893,80 | |

| | | | |
|----|-----------------------------|---------------------|--------------------|
| | | 2022 | 2021 |
| 4) | Beban Bantuan Sosial | Rp41.945.428.295,05 | Rp3.159.498.000,00 |

Beban Bantuan Sosial merupakan beban pemerintah daerah dalam bentuk uang atau barang yang diberikan kepada individu, keluarga, kelompok dan/atau masyarakat yang sifatnya tidak secara terus menerus dan selektif yang bertujuan untuk melindungi dari kemungkinan terjadinya resiko sosial. Pengakuan beban bantuan sosial tahun 2022 sebesar Rp41.945.428.295,05.

| | | | |
|----|---------------------------------|---------------------|--------------------|
| | | 2022 | 2021 |
| 5) | Beban Penyisihan Piutang | Rp 5.099.442.987,79 | Rp5.807.278.246,71 |

Beban Penyisihan Piutang merupakan cadangan yang harus dibentuk sebesar persentase tertentu dari akun piutang terkait keterlambatan piutang. Beban Penyisihan Piutang tahun 2022 sebesar Rp5.099.442.987,79 mengalami penurunan sebesar Rp707.835.258,92 atau 12,19% dibanding dengan realisasi tahun 2021 sebesar Rp5.807.278.246,71, dengan rincian sebagai berikut :

Tabel 5.134
Rincian Beban Penyisihan Piutang

| | | | | |
|--------------------------------------------------------|------------------|------------------|------------------|---------|
| Beban Penyisihan Piutang Pendapatan | 5.099.442.987,79 | 5.807.278.246,71 | (707.835.258,92) | (12,19) |
| - Beban Penyisihan Piutang Pajak - LO | 60.432.798,04 | 161.284.655,81 | (100.851.857,77) | (62,53) |
| - Beban Penyisihan Piutang Retribusi - LO | 980.235,00 | 1.014.026,25 | (33.791,25) | (3,33) |
| - Beban Penyisihan Piutang Lain-lain PAD yang Sah - LO | 5.038.029.954,75 | 5.644.979.564,65 | (606.949.609,90) | (10,75) |
| JUNLAH | 5.099.442.987,79 | 5.807.278.246,71 | (707.835.258,92) | (12,19) |

Sumber : BPKAD Prov. Sulawesi Tengah, data diolah.

| 6) | Beban Lain-Lain | 2022 | 2021 |
|----|-----------------|----------------------|----------------------|
| | | Rp 15.761.395.858,34 | Rp 27.011.503.282,07 |

Beban lain-lain adalah kewajiban pemerintah Provinsi Sulawesi Tengah yang diakui sebagai pengurang nilai kekayaan bersih selain dari kategori beban pegawai, beban barang dan jasa, beban bunga, beban subsidi, beban hibah, beban bantuan sosial, beban penyusutan dan amortisasi maupun beban penyisihan piutang. Pengakuan Beban Lain-Lain tahun 2022 sebesar Rp15.761.395.858,34 mengalami penurunan sebesar Rp 11.250.107.423,73 atau 41,65% dibanding dengan tahun 2021 sebesar Rp27.011.503.282,07.

Tabel 5.135
Beban Lain-Lain

| Uraian | 2022 (Rp) | 2021 (Rp) | Kenaikan/ (Penurunan) | % |
|--------------------------------------|-------------------|-------------------|--------------------------|----------|
| Beban Penurunan Nilai Investasi - LO | 15.761.395.858,34 | 17.743.170.354,21 | (1.981.774.475,87) | (11,17) |
| Beban Lain - Lain Lainnya - LO | 0,00 | 9.268.332.947,66 | (9.268.332.947,66) | (100,00) |
| JUMLAH | 15.761.395.858,34 | 27.011.503.282,07 | (11.250.107.423,73) | (41,65) |

Sumber : BPKAD Prov. Sulteng, data diolah.

| 5.1.4.2.2 Beban Penyusutan dan Amortisasi | 2022 | 2021 |
|-------------------------------------------|-----------------------|-----------------------|
| | Rp 432.950.917.297,96 | Rp 513.633.691.733,80 |

Beban Penyusutan dan amortisasi adalah beban yang terjadi akibat penurunan manfaat ekonomi atau potensi jasa terjadi pada saat penurunan nilai aset sehubungan dengan penggunaan aset bersangkutan/berlalu waktu. Beban Penyusutan dan Amortisasi tahun 2022 Rp432.950.917.297,96 mengalami penurunan sebesar Rp80.682.774.435,84 atau 15,71% dibanding dengan realisasi tahun 2021 sebesar Rp513.633.691.733,80, dengan rincian sebagai berikut :

Tabel 5.136
Beban Penyusutan Dan Amortisasi Tahun 2022

| Uraian | 2022 (Rp) | 2021 (Rp) | Kenaikan/ (Penurunan) | % |
|----------------------------------------------|--------------------|--------------------|--------------------------|---------|
| Beban Penyusutan Peralatan dan Mesin | 186.759.143.646,96 | 208.591.247.721,80 | (21.832.104.074,84) | (10,47) |
| Beban Penyusutan Gedung dan Bangunan | 51.991.220.246,00 | 56.226.888.845,00 | (4.235.668.599,00) | (7,53) |
| Beban Penyusutan Jalan, Jaringan dan Irigasi | 192.160.316.003,00 | 234.244.845.313,00 | (42.084.529.310,00) | (17,97) |
| Beban Penyusutan Aset Tetap Lainnya | 219.862.591,00 | 162.628.646,00 | 37.233.946,00 | 20,39 |
| Beban Penyusutan Aset Lainnya | 888.523.170,00 | 13.709.700.016,00 | (12.821.176.846,00) | (93,52) |
| Beban Amortisasi Aset Tidak Berwujud | 931.851.641,00 | 678.381.193,00 | 253.470.448,00 | 37,36 |
| JUMLAH | 432.950.917.297,96 | 513.633.691.733,80 | (80.682.774.435,84) | (15,71) |

Sumber : BPKAD Prov. Sulteng, data diolah.

5.1.4.2.3 Beban Transfer

| 2022 | 2021 |
|-----------------------|-----------------------|
| Rp 644.274.887.671,00 | Rp 551.021.079.372,00 |

Beban Transfer merupakan beban berupa pengeluaran uang atau kewajiban untuk mengeluarkan uang dari pemerintah daerah kepada entitas pelaporan lain yang diwajibkan oleh peraturan perundang-undangan. Pengakuan beban transfer sebesar Rp644.274.887.671,00 mengalami kenaikan sebesar Rp93.253.808.299,00 atau 16,92% dibanding dengan realisasi tahun 2021 sebesar Rp551.021.079.372,00, dengan rincian sebagai berikut:

Tabel 5.137
Beban Transfer

| Uraian | 2022 (Rp) | 2021 (Rp) | Kenaikan/ (Penurunan) | % |
|------------------------|--------------------|--------------------|--------------------------|---------|
| Beban Bagi Hasil | 621.708.339.571,00 | 520.197.879.372,00 | 101.510.460.199,00 | 19,51 |
| Beban Bantuan Keuangan | 22.566.548.100,00 | 30.823.200.000,00 | (8.256.651.900,00) | (26,79) |
| JUMLAH | 644.274.887.671,00 | 551.021.079.372,00 | 93.253.808.299,00 | 16,92 |

Sumber : BPKAD Prov. Sulteng, data diolah.

5.1.4.3 KEGIATAN NON OPERASIONAL

Kegiatan Non Operasional adalah Pendapatan dan beban yang sifatnya tidak rutin dan bukan merupakan bagian dari aktivitas operasional pemerintahan. Per 31 Desember 2022 kegiatan non operasional Pemerintah Provinsi Sulawesi Tengah mengalami defisit sebesar Rp85.9434.461.920,04. Adapun kegiatan non operasional sebagai berikut :

5.1.4.3.1 Surplus

Penjualan/Pertukaran/Pelepasan Aset Non Lancar-LO

| 2022 | 2021 |
|---------------------|---------|
| Rp 2.635.451.220,00 | Rp 0,00 |

Surplus Penjualan/Pertukaran/Pelepasan Aset Non Lancar-LO sebesar Rp2.635.451.220,00 merupakan hasil penjualan aset tetap berupa peralatan dan Mesin selama tahun 2022 sebesar Rp2.644.653.220,00 dikurangi dengan nilai buku atas penjualan Aset sebesar Rp9.202.000,00

| | | |
|--------------------------------------------------------------------------|----------------------|-------------|
| 5.1.4.3 Defisit Penjualan/Pertukaran/Pelepasan Aset Non Lancar-LO | 2022 | 2021 |
| | Rp 88.578.913.140,04 | Rp 0,00 |

Defisit Penjualan/Pertukaran/Pelepasan Aset Non Lancar-LO sebesar Rp88.578.913.140,04 adalah nilai buku penghapusan aset tetap dan aset lainnya atas aset yang dihibahkan kepada Pemerintah Pusat dan Pemerintah Daerah lainnya, dan aset yang dimusnahkan karena sudah dalam kondisi rusak berat dengan rincian sebagai berikut:

Tabel 5.138
Defisit Non Operasional

| No. | Nama OPD | Uraian | Nilai Buku Aset yang dihapuskan/Defisit Non Operasional (Rp) | Keterangan |
|--------------|---------------------------------------------------------|---------------------------------------------------------------------------|--------------------------------------------------------------|----------------------------------------------------|
| 1 | Dinas Pendidikan dan Kebudayaan | Penghapusan gedung dan bangunan Kondisi Rusak Berat (aset Lainnya) | 461.009.241,00 | Pemusnahan |
| 2 | RSUD Madani | Penghapusan Peralatan dan Mesin Kondisi Rusak Berat (aset Lainnya) | 529.318.807,00 | Pemusnahan |
| 3 | Dinas Bina Marga dan Perataan Ruang | Penghapusan Jalan Irigasi dan Jaringan Kondisi Rusak Berat (aset Lainnya) | 82.081.451.707,00 | Hibah ke BPJN |
| 4 | Dinas Opta Karya dan Sumber Daya Air | Penghapusan gedung dan bangunan Kondisi Rusak Berat (aset Lainnya) | 1.688.522.689,00 | Pemusnahan |
| 5 | Dinas Komunikasi, Informatika, Pemukiman dan Statistika | Penghapusan gedung dan bangunan Kondisi Rusak Berat (aset Lainnya) | 296.106.406,00 | Pemusnahan |
| 6 | Dinas Koperasi dan Usaha Kecil Menengah | Penghapusan Peralatan dan Mesin Kondisi Rusak Berat (aset Lainnya) | 228.673.062,01 | Pemusnahan |
| 7 | Dinas Tenaga Kerja dan Transmigrasi | Penghapusan gedung dan bangunan Kondisi Rusak Berat (aset Lainnya) | 277.080.000,00 | Hibah ke Kementerian Tenaga Kerja dan Transmigrasi |
| 8 | Dinas Pemuda dan Olahraga | Penghapusan Peralatan dan Mesin Kondisi Rusak Berat (aset Lainnya) | 224.559.121,65 | Pemusnahan |
| 9 | Dinas Tanaman Pangan dan Hortikultura | Penghapusan gedung dan bangunan Kondisi Rusak Berat (aset Lainnya) | 593.196.576,35 | Pemusnahan |
| 10 | Badan Perencanaan Pembangunan Daerah | Penghapusan Peralatan dan Mesin Kondisi Rusak Berat (aset Lainnya) | 9.983.542,00 | Pemusnahan |
| 11 | Badan Penetapan Daerah | Penghapusan Peralatan dan Mesin Kondisi Rusak Berat (aset Lainnya) | 1.39.629.802,00 | Pemusnahan |
| 12 | Badan Pengkajian Keuangan dan Aset Daerah | Penghapusan Peralatan dan Mesin Kondisi Rusak Berat (aset Lainnya) | 49.179.166,00 | Pemusnahan |
| Total | | | 88.578.913.140,04 | |

Sumber : BPKAD Prov. Sulawesi Tengah, data diolah.

| | | |
|-------------------------------|----------------------|----------------------|
| 5.1.4.4 Pos Luar Biasa | 2022 | 2021 |
| | Rp 46.049.185.164,00 | Rp 23.332.100.736,00 |

Beban Luar Biasa adalah beban yang terjadi karena kejadian yang tidak dapat diramalkan terjadi pada awal tahun anggaran, tidak diharapkan terjadi berulang-ulang dan kejadian diluar kendali entitas Pemerintah Provinsi Sulawesi Tengah.

Pos Luar Biasa tahun 2022 sebesar Rp46.049.185.164,00, jika dibandingkan dengan tahun 2021 mengalami kenaikan sebesar Rp 22.717.084.428,00 dengan rincian sebagai berikut:

Tabel 5.139
Pos Luar Biasa

| Uraian | 2022 (Rp) | 2021 (Rp) | Kenaikan/ (Penurunan) | % |
|-------------------|----------------------------|----------------------------|----------------------------|--------------|
| POS LUAR BIASA | | | | |
| BEBAN LUAR BIASA | 46.049.185.164,00 | 23.332.100.736,00 | 22.717.084.428,00 | 97,36 |
| Beban Tak Terduga | 46.049.185.164,00 | 23.332.100.736,00 | 22.717.084.428,00 | 97,36 |
| JUMLAH | (46.049.185.164,00) | (23.332.100.736,00) | (22.717.084.428,00) | 97,36 |

Sumber : BPKAD Prov. Sulteng, data diolah.

5.1.5 Penjelasan Pos Laporan Arus Kas

Laporan arus kas menyajikan informasi mengenai sumber, penggunaan, perubahan kas, dan setara kas selama satu periode akuntansi dan saldo kas dan setara kas pada tanggal pelaporan. Laporan arus kas menyajikan informasi penerimaan dan pengeluaran kas selama periode tertentu yang diklasifikasikan berdasarkan aktivitas operasi, investasi non keuangan, pembiayaan dan non anggaran dengan penjelasan masing-masing aktivitas sebagai berikut:

| | | |
|-----------------------------------------|----------------------|----------------------|
| 5.1.5.1 Arus Kas dari Aktivitas Operasi | 2022 | 2021 |
| | Rp685.038.989.130,56 | Rp855.607.614.402,53 |

Aktivitas operasi per 31 Desember 2022 adalah aktivitas penerimaan dan pengeluaran kas yang ditujukan untuk kegiatan operasional pemerintah selama satu periode akuntansi. Arus kas dari aktivitas operasi menjelaskan kemampuan Pemerintah Daerah, dalam menghasilkan kas yang cukup untuk membiayai aktivitas operasionalnya dimasa yang akan datang. Arus kas bersih dari aktivitas operasi adalah sebesar Rp685.038.989.130,56 dengan rincian sebagai berikut:

Tabel 5.140
Arus Kas dari Aktivitas Operasi

| Uraian | TA. 2022 (Rp) | TA. 2021 (Rp) |
|-------------------------------|---------------------------|---------------------------|
| Arus Kas Masuk | 4.893.090.532.482,45 | 4.694.213.802.891,80 |
| Arus Kas Keluar | (4.208.051.543.351,89) | (3.838.606.188.489,27) |
| Jumlah Arus Kas Bersih | 685.038.989.130,56 | 855.607.614.402,53 |

Sumber : BPKAD Prov. Sulteng, data diolah.

Arus kas bersih dari aktivitas operasi menunjukkan bahwa pendapatan operasional Pemerintah Provinsi Sulawesi Tengah cukup untuk membiayai seluruh aktivitas kegiatan operasional Pemerintah.

Saldo Arus kas bersih dari aktivitas operasi periode 31 Desember 2022 adalah selisih antara arus kas masuk dengan arus kas keluar sebesar Rp685.038.989.130,56, maka terjadi penurunan 19,94% dari tahun 2021 atau Rp170.568.625.271,97. Di dalam Arus Kas bersih dari aktivitas operasi tersebut termasuk juga aktivitas operasi (pendapatan dan belanja) BLUD dan BOS.

1) Arus Kas Masuk dari Aktivitas Operasi

Merupakan penerimaan kas daerah yang bersumber dari kegiatan operasional Pemerintah Provinsi Sulawesi Tengah. Adapun rincian penerimaan arus kas dari aktivitas operasi sebagai berikut :

Tabel 5.141
Arus Kas Masuk dari Aktivitas Operasi

| Uraian | TA. 2022 (Rp) | TA. 2021 (Rp) |
|---------------------------------------------------------------------------|-----------------------------|-----------------------------|
| Pajak Daerah | 1.294.028.035.420,28 | 1.074.422.295.409,10 |
| Retribusi Daerah | 13.275.580.510,00 | 19.111.110.345,00 |
| Hasil Pengelolaan Kekayaan Daerah yang Dipisahkan | 36.390.219.835,19 | 32.558.872.743,29 |
| Lain-lain PAD yang Sah | 213.362.495.310,98 | 366.687.012.301,12 |
| Pendapatan Transfer Pemerintah Pusat | 3.319.202.639.678,00 | 3.149.096.842.573,00 |
| Pendapatan Transfer Antar Daerah | - | - |
| Pendapatan Hibah | 16.831.561.728,00 | 16.767.305.768,00 |
| Lain-lain Pendapatan Sesuai dengan Ketentuan Peraturan Perundang-Undangan | - | 35.570.363.752,29 |
| Jumlah | 4.893.090.532.482,45 | 4.694.213.802.891,80 |

Sumber : BPKAD Prov. Sulteng, data diolah.

2) Arus Kas Keluar dari Aktivitas Operasi

Merupakan pengeluaran kas daerah yang bersumber dari kegiatan operasional Pemerintah Provinsi Sulawesi Tengah. Adapun rincian arus kas keluar dari aktivitas operasi sebagai berikut :

Tabel 5.142
Arus Kas Keluar dari Aktivitas Operasi

| Uraian | TA. 2022 (Rp) | TA. 2021 (Rp) |
|--------------------------|-----------------------------|-----------------------------|
| Belanja Pegawai | 1.358.025.925.643,00 | 1.309.674.547.600,00 |
| Belanja Barang dan Jasa | 1.581.877.051.000,84 | 1.394.665.635.462,27 |
| Belanja Hibah | 603.252.821.142,00 | 574.190.239.272,00 |
| Belanja Bantuan Sosial | 41.945.428.295,05 | 3.159.498.000,00 |
| Belanja Tidak Terduga | 56.859.575,00 | 23.674.085.565,00 |
| Belanja Bagi Hasil | 600.326.909.596,00 | 502.418.982.590,00 |
| Belanja Bantuan Keuangan | 22.566.548.100,00 | 30.823.200.000,00 |
| Jumlah | 4.208.051.543.351,89 | 3.838.606.188.489,27 |

Sumber : BPKAD Prov. Sulteng, data diolah.

| | | | |
|---------|-----------------------------------|------------------------|------------------------|
| 5.1.5.2 | Arus Kas dari Aktivitas Investasi | 2022 | 2021 |
| | | Rp(614.632.163.855,52) | Rp(499.434.636.742,16) |

Arus kas dari aktivitas Investasi menjelaskan penerimaan dan pengeluaran kas bruto dalam rangka perolehan dan pelepasan sumber daya ekonomi yang bertujuan untuk meningkatkan dan mendukung pelayanan Pemerintah Daerah Provinsi Sulawesi Tengah kepada masyarakat dimasa yang akan datang.

Aktivitas investasi pada TA 2022 menunjukkan arus kas keluar bersih sebesar Rp(614.632.163.855,52) yang mengindikasikan bahwa Pemerintah Daerah Provinsi Sulawesi Tengah pada TA 2022 lebih menekankan kepada pembangunan sarana dan prasarana bagi masyarakat.

Tabel 5.143
Arus Kas dari Aktivitas Investasi

| Uraian | TA. 2022 (Rp) | TA. 2021 (Rp) |
|------------------------|----------------------|----------------------|
| Arus Kas Masuk | 2.649.959.220,00 | 1.466.982.700,00 |
| Arus Kas Keluar | (617.282.123.075,52) | (500.901.619.442,16) |
| Jumlah Arus Kas Bersih | (614.632.163.855,52) | (499.434.636.742,16) |

Sumber : BPKAD Prov. Sulteng, data diolah.

Aktivitas Investasi adalah aktivitas penerimaan dan pengeluaran kas yang ditujukan untuk perolehan dan pelaporan aset tetap dan aset non keuangan lainnya. Per 31 Desember 2022 nilai Aktivitas Investasi Non Keuangan sebesar Rp(614.632.163.855,52) dan per 31 Desember 2022 terjadi kenaikan sebesar Rp115.197.527.113,36 atau 23,07% dari tahun 2021 sebesar Rp(499.434.636.742,16).

Kondisi tersebut menunjukkan bahwa arus kas keluar berupa belanja modal tidak diimbangi dengan arus kas masuk atas pendapatan aset tetap, namun penurunan kas tersebut dapat dibiayai sebagian dari arus kas masuk dari aktivitas operasi dan aktivitas penerimaan pembiayaan.

1) Arus Kas Masuk dari Aktivitas Investasi

Merupakan penerimaan kas atas aktivitas pelepasan sumber daya ekonomi berupa aset tetap pemerintah daerah. Adapun rincian dari kas masuk dari aktivitas investasi sebagai berikut :

Tabel 5.144
Arus Kas Masuk dari Aktivitas Investasi

| Uraian | TA. 2022 (Rp) | TA. 2021 (Rp) |
|-------------------------------------|-------------------------|-------------------------|
| Hasil Penjualan Tanah | 0,00 | 0,00 |
| Hasil Penjualan Peralatan dan Mesin | 0,00 | 0,00 |
| Hasil Penjualan Gedung dan Bangunan | 0,00 | 0,00 |
| Hasil Penjualan Aset Lainnya | 2.649.959.220,00 | 1.466.982.700,00 |
| Jumlah | 2.649.959.220,00 | 1.466.982.700,00 |

Sumber : BPKAD Prov. Sulteng, data diolah.

2) Arus Kas Keluar dari Aktivitas Investasi

Merupakan pengeluaran kas atas aktivitas penguasaan sumber daya ekonomi berupa belanja modal untuk meningkatkan dan mendukung pelayanan kepada masyarakat dimasa yang akan datang. Adapun rincian dari kas masuk dari aktivitas investasi sebagai berikut :

Tabel 5.145
Arus Kas Keluar dari Aktivitas Investasi

| Uraian | TA. 2022 (Rp) | TA. 2021 (Rp) |
|--------------------------------------------|---------------------------|---------------------------|
| Belanja Modal Tanah | 337.500.000,00 | 868.556.000,00 |
| Belanja Modal Peralatan dan Mesin | 214.924.132.206,10 | 135.694.486.128,00 |
| Belanja Modal Gedung dan Bangunan | 185.458.173.135,42 | 146.500.635.512,15 |
| Belanja Modal Jalan, Jaringan, dan Irigasi | 205.792.216.197,00 | 203.823.761.156,01 |
| Belanja Modal Aset Tetap Lainnya | 10.770.101.537,00 | 14.014.180.646,00 |
| Jumlah | 617.282.123.075,52 | 500.901.619.442,16 |

Sumber : BPKAD Prov. Sulteng, data diolah.

5.1.5.3 Arus Kas dari Aktivitas Transitoris

2022

Rp 0,00

2021

Rp 364.919.225,74

Arus kas dari aktivitas transitoris adalah transaksi kas yang mencerminkan penerimaan dan pengeluaran kas bruto yang tidak mempengaruhi pendapatan, belanja, dan pembiayaan pemerintah. Dalam TA 2022 arus kas bersih dari aktivitas transitoris adalah sebesar Rp 0,00 dengan rincian sebagai berikut:

Tabel 5.146
Arus Kas dari Aktivitas Transitoris

| Uraian | TA. 2022 (Rp) | TA. 2021 (Rp) |
|-------------------------------|----------------------|-----------------------|
| Arus Kas Masuk | 208.034.359.075,00 | 201.826.457.168,74 |
| Arus Kas Keluar | (208.034.359.075,00) | (201.461.537.943,00) |
| Jumlah Arus Kas Bersih | - | 364.919.225,74 |

Sumber : BPKAD Prov. Sulteng, data diolah.

1) Arus Kas Masuk dari Aktivitas Transitoris

Penerimaan Perhitungan Pihak Ketiga (PFK)

Arus kas masuk dari aktivitas transitoris merupakan penerimaan perhitungan pihak ketiga (PFK) selama tahun 2022 dan koreksi SiLPA tahun sebelumnya atas perhitungan kas tahun sebelumnya. Adapun rincian Arus Kas Masuk dari Aktivitas Pembiayaan sebagai berikut :

Tabel 5.147
Arus Kas Masuk dari Aktivitas Transitoris

| Jenis Potongan | 2022 (Rp) | 2021 (Rp) |
|-------------------------------|---------------------------|---------------------------|
| uran Wajib Pegawai 1% | 6.968.446.067,00 | 6.640.169.077,00 |
| uran Wajib Pegawai 8% | 43.449.293.985,00 | 44.592.752.978,00 |
| Taspen | 1.898.000,00 | 5.036.000,00 |
| BPJS Kesehatan PNS | 2.370.824.207,00 | |
| Pajak Penghasilan Ps. 21 | 38.353.976.130,00 | 40.592.426.598,00 |
| Pajak Penghasilan Ps. 22 | 6.184.995.926,00 | 4.848.984.900,00 |
| Pajak Penghasilan Ps. 23 | 2.554.986.478,00 | 1.987.048.385,00 |
| Pajak Penghasilan Ps. 4 (2) | 9.138.697.797,00 | 13.394.193.252,00 |
| Pajak Pertambahan Nilai (PPN) | 98.152.190.504,00 | 87.614.585.790,00 |
| Lainnya | 13.496.421,00 | 19.403.994,00 |
| Sewa Rumah | 29.760.000,00 | 38.720.000,00 |
| Hutang Kelebihan | 31.753.167,00 | 14.220.768,00 |
| Askes | 784.040.393,00 | 1.713.996.201,00 |
| Jumlah | 208.034.359.075,00 | 201.461.537.943,00 |

Sumber : BPKAD Prov. Sulteng, data diolah.

2) Arus Kas Keluar dari Aktivitas Transitoris

Arus kas keluar dari aktivitas transitoris sebesar Rp208.034.359.075,00 merupakan pengeluaran terdiri atas :

Pengeluaran perhitungan pihak ketiga sebesar Rp208.034.359.075,00 dengan rincian sebagaimana tercantum dalam tabel di bawah ini

Tabel 5.148
Arus Kas Keluar dari Aktivitas Transitoris

| Jenis Potongan | 2022 (Rp) | 2021 (Rp) |
|-------------------------------|---------------------------|---------------------------|
| Iuran Wajib Pegawai 1 % | 6.968.446.067,00 | 6.640.169.077,00 |
| Iuran Wajib Pegawai 8% | 43.449.293.985,00 | 44.592.752.978,00 |
| Taspen | 1.898.000,00 | 5.036.000,00 |
| BPJS Kesehatan PNS | 2.370.824.207,00 | |
| Pajak Penghasilan Ps. 21 | 38.353.976.130,00 | 40.592.426.598,00 |
| Pajak Penghasilan Ps. 22 | 6.184.995.926,00 | 4.848.584.900,00 |
| Pajak Penghasilan Ps. 23 | 2.554.986.478,00 | 1.987.048.385,00 |
| Pajak Penghasilan Ps. 4 (2) | 9.138.697.797,00 | 13.394.193.252,00 |
| Pajak Pertambahan Nilai (PPN) | 98.152.190.504,00 | 87.614.585.790,00 |
| Lainnya | 13.496.421,00 | 19.403.994,00 |
| Sewa Rumah | 29.760.000,00 | 38.720.000,00 |
| Hutang Kelebihan | 31.753.167,00 | 14.220.768,00 |
| Askes | 784.040.393,00 | 1.713.596.201,00 |
| Jumlah | 208.034.359.075,00 | 201.461.537.943,00 |

Sumber : BPKAD Prov. Sulteng, data diolah.

| 5.1.5.4 Kenaikan/(Penurunan) Bersih Kas Selama Periode | 2022 | 2021 |
|--------------------------------------------------------------|----------------------|-----------------------|
| | Rp 70.406.825.275,04 | Rp 356.537.896.886,11 |

kenaikan bersih kas selama periode tahun 2021 sebesar Rp356.537.896.886,11 menurun sebesar Rp286.131.071.611,07 atau 80,25% sehingga tahun 2022 menjadi Rp70.406.825.275,04. Lebih lanjut penurunan bersih kas selama periode per 31 Desember 2022 merupakan akumulasi Arus Kas Bersih dari Aktivitas Operasi ditambah Arus Kas Bersih dari Aktivitas Investasi ditambah Arus Kas Bersih dari Aktivitas Pendanaan ditambah Arus Kas Bersih dari Aktivitas Transitoris.

| | 2022 | 2021 |
|--------------------------------------------|--------------------------|---------------------------|
| Arus Kas Bersih dari Aktivitas Operasi | 685.038.989.130,56 | 855.607.614.402,53 |
| Arus Kas Bersih dari Aktivitas Investasi | (614.632.163.855,52) | (499.434.636.742,16) |
| Arus Kas Bersih dari Aktivitas Transitoris | - | 364.919.225,74 |
| | 70.406.825.275,04 | 356.537.896.886,11 |

| 2022 | 2021 |
|-----------------------|-----------------------|
| Rp 698.738.178.050,88 | Rp 342.200.281.164,77 |

5.1.5.5 Saldo Awal Kas

Saldo awal Kas tahun 2021 sebesar Rp342.200.281.164,77 atau meningkat sebesar Rp356.537.896.886,11 atau 104,19% sehingga saldo awal tahun 2022 menjadi sebesar Rp698.738.178.050,88 dengan rincian:

| | 2022 | 2021 |
|------------------------------|---------------------------|---------------------------|
| Kas di Kas Daerah | 555.523.378.338,06 | 316.571.833.399,24 |
| Kas di Bendahara Penerimaan | 950.000,00 | 0,00 |
| Kas di Bendahara Pengeluaran | 388.030.407,74 | 238.480,00 |
| Kas di BLUD | 140.014.741.154,08 | 7.666.118.451,53 |
| Kas di Bendahara BOS | 2.811.078.151,00 | 17.962.090.834,00 |
| Saldo akhir Kas lainnya | 0,00 | 0,00 |
| | 698.738.178.050,88 | 342.200.281.164,77 |

5.1.5.7 Saldo Akhir Kas

| 2022 | 2021 |
|-----------------------|-----------------------|
| Rp 769.145.003.325,92 | Rp 698.738.178.050,88 |

Saldo akhir Kas tahun 2021 sebesar Rp698.738.178.050,88 atau meningkat sebesar Rp70.406.825.275,04 atau 10,08% sehingga saldo akhir tahun 2022 menjadi sebesar Rp769.145.003.325,92 dengan rincian:

| | 2022 | 2021 |
|------------------------------|---------------------------|---------------------------|
| Kas di Kas Daerah | 694.457.853.858,63 | 555.523.378.338,06 |
| Kas di Bendahara Penerimaan | 90.050.000,00 | 950.000,00 |
| Kas di Bendahara Pengeluaran | 1.764.941,00 | 388.030.407,74 |
| Kas di BLUD | 74.154.278.605,29 | 140.014.741.154,08 |
| Kas di Bendahara BOS | 441.055.921,00 | 2.811.078.151,00 |
| | 769.145.003.325,92 | 698.738.178.050,88 |

Terdapat perbedaan antara SILPA tahun 2021 dengan penganggaran SILPA dalam Perda nomor 7 Tahun 2022 tentang Perubahan APBD 2022. Realisasi SILPA tahun 2021 sebesar Rp698.738.178.050,88 dan yang dianggarkan di tahun 2022 sebesar Rp698.738.178.050,00 terdapat perbedaan sebesar Rp0,88.

5.1.6 Penjelasan Pos Laporan Perubahan Ekuitas

Ekuitas adalah kekayaan bersih yang merupakan selisih antara Aset dan Kewajiban Pemerintah Provinsi Sulawesi Tengah. Mengacu pada definisi atas kebijakan tersebut, maka Laporan Perubahan Ekuitas yang merupakan bagian yang tidak terpisahkan dalam Laporan Keuangan Pemerintah Provinsi Sulawesi Tengah yang menyajikan informasi kenaikan dan penurunan Ekuitas tahun pelaporan dibandingkan tahun sebelumnya.

Penyajian Laporan Ekuitas tahun 2022 adalah merupakan penyajian dapat diperbandingkan dengan tahun sebelumnya. Berikut ini secara ringkas Laporan Perubahan Ekuitas Provinsi Sulawesi Tengah untuk periode yang berakhir sampai dengan 31 Desember 2022 sebagai berikut:

Tabel 5.149
Laporan Perubahan Ekuitas tahun 2022

| No | Uraian | 2022 (Rp) | 2021 (Rp) |
|----|---------------------------------------------------------|-----------------------------|-----------------------------|
| 1 | Ekuitas awal | 6.993.667.081.080,90 | 6.390.574.800.087,66 |
| 2 | Surplus /defisit-LO | 91.802.538.033,60 | 595.527.730.944,61 |
| 3 | Dampak Kumulatif Perubahan Kebijakan/Kesalahan Mendasar | 96.052.083.914,28 | 7.564.550.048,64 |
| | Ekuitas akhir | 7.181.521.683.028,78 | 6.993.667.081.080,90 |

Sumber : BPKAD Prov. Sulteng, data diolah.

Berdasarkan tabel di atas dapat dijelaskan dan diuraikan sebagai berikut :

- 1) Ekuitas awal sebesar Rp6.993.667.081.080,90 merupakan saldo akhir ekuitas tahun 2021.
- 2) Surplus/defisit – LO sebesar Rp91.802.538.033,60 merupakan surplus atas kegiatan operasional yang menambah nilai Ekuitas pada Neraca Pemerintah Provinsi Sulawesi Tengah tahun 2022. Surplus/Defisit merupakan selisih antara Pendapatan – LO dengan Beban LO pada Laporan Operasional. Surplus defisit - LO di Tahun 2022 lebih menurun jika dibandingkan dengan Tahun 2021 sebesar Rp503.725.192.911,01 dari tahun 2021.

- 3) Dampak Kumulatif Perubahan Kebijakan/Kesalahan Mendasar merupakan koreksi tambah/kurang atas akun-akun tahun yang berkenaan pada tahun sebelumnya dan akun-akun pada tahun pelaporan sebesar Rp96.052.063.914,28 dengan rincian sebagai berikut:

Tabel 5.150
Laporan Perubahan Koreksi Ekuitas tahun 2022

| No | Uraian | Nilai (Rp) |
|---------------|--------------------------------------------------------------|----------------------|
| 1 | Koreksi Nilai Ekuitas Awal Piutang | (200.961.333,00) |
| 2 | Koreksi Nilai Ekuitas Awal Penyisihan Piutang | 40.960.000,00 |
| 3 | Koreksi Nilai Ekuitas Awal Persediaan | 97.500.000,00 |
| 4 | Koreksi Nilai Ekuitas Awal Aset Tetap | 171.341.808.523,64 |
| 5 | Koreksi Nilai Ekuitas Awal Akumulasi Penyusutan Aset Tetap | 155.362.519.612,16 |
| 6 | Koreksi Nilai Ekuitas Awal Aset Lainnya | (353.229.804.383,35) |
| 7 | Koreksi Nilai Ekuitas Awal Kewajiban | (1.211.844.767,00) |
| 8 | Koreksi Nilai Ekuitas Awal Akumulasi Penyusutan Aset Lainnya | 123.851.886.261,84 |
| Nilai koreksi | | 96.052.063.914,28 |

Sumber : BPKAD Prov. Sulteng, data diolah.

Penjelasan atas koreksi nilai ekuitas di atas, antara lain sebagai berikut:

- 1) Koreksi Piutang sebesar Rp200.961.333,00 merupakan koreksi atas piutang yang telah dibayarkan tahun sebelumnya sebesar Rp40.960.000,00, koreksi piutang BPJS/Pendapatan BLUD sebesar Rp160.011.809,00 dan piutang Jamkesprov yang kurang catat sebesar Rp10.476,00;
- 2) Koreksi Penyisihan Piutang sebesar Rp49.960.000,00 merupakan koreksi atas piutang yang tahun sebelumnya telah dilakukan pembayaran;
- 3) Penambahan persediaan pada Dinas Kesehatan berupa persediaan APD yang belum masuk dalam laporan persediaan sebesar Rp97.500.000,00;
- 4) Koreksi Aset Tetap disebabkan adanya penghapusan aset, aset yang baru ditemukan, dan koreksi nilai;
- 5) Koreksi Akumulasi Penyusutan disebabkan ada koreksi terhadap aset tetap;
- 6) Koreksi Aset Lainnya merupakan koreksi atas penghapusan dan penghentian penggunaan dari aset yang rusak berat;

- 7) Koreksi kewajiban disebabkan karena kurang catat utang Dana Bos berdasarkan hasil rekonsiliasi terkait sisa Dana Bos yang berada di Kas Daerah sebesar Rp1.270.344.767,00. Dan koreksi hutang pemeriksaan penunjang medic sebesar Rp58.500.000,00; dan
- 8) Koreksi Akumulasi Penyusutan Aset Lain-lain disebabkan karena adanya penghapusan atau penghentian penggunaan aset lain-lain.

Ekuitas akhir dalam Laporan Perubahan Ekuitas sebesar Rp7.181.521.683.028,78 nilai Ekuitas tersebut sama dengan nilai Ekuitas yang tercatat pada Neraca Pemerintah Daerah Provinsi Sulawesi Tengah.

5.1.7 Penjelasan Pengungkapan Perbedaan Laporan Operasional dengan Laporan Realisasi Anggaran

5.1.7.1 Perbedaan Pendapatan – LO dan Pendapatan – LRA.

| LO | LRA | SELISIH |
|-------------------------|-------------------------|-------------------------|
| Rp 4.538.644.572.471,17 | Rp 4.895.740.491.702,45 | Rp (357.095.919.231,28) |

Pendapatan – LO pada tahun 2022 sebesar Rp4.538.644.572.471,17 dan Pendapatan – LRA tahun 2022 sebesar Rp4.895.740.491.702,45. Terdapat perbedaan sebesar Rp (357.095.919.231,28) dengan rincian sebagai berikut:

Tabel 5.151
Pendapatan – LO dan Realisasi Pendapatan – LRA Tahun 2022

| Uraian | LO 2022 (Rp) | LRA 2022 (Rp) | Selisih (Rp) |
|--------------------------------------|-----------------------------|-----------------------------|-----------------------------|
| Pendapatan Asli Daerah | 1.573.328.455.395,67 | 1.559.706.290.296,45 | 13.622.165.099,22 |
| Pendapatan Transfer | 2.892.731.199.181,00 | 3.319.202.639.678,00 | (426.471.440.497,00) |
| Lain-lain Pendapatan Daerah Yang Sah | 72.584.917.894,50 | 16.831.561.728,00 | 55.753.356.166,50 |
| Jumlah | 4.538.644.572.471,17 | 4.895.740.491.702,45 | (357.095.919.231,28) |

Sumber : BPKAD Prov. Sulteng, data diolah.

| LO | LRA | SELISIH |
|---------------------------------------------------|-------------------------|----------------------|
| Pendapatan Asli Daerah Rp 1.573.328.455.395,67 | Rp 1.559.706.290.296,45 | Rp 13.622.165.099,22 |

Pendapatan Asli Daerah LO pada tahun 2022 sebesar Rp1.573.328.455.395,67 dan Pendapatan Asli Daerah – LRA tahun 2022 sebesar Rp1.559.706.290.296,45. Terdapat perbedaan sebesar Rp13.622.165.099,22 dengan rincian sebagai berikut:

Tabel 5.152
Pendapatan – LO dan Realisasi Pendapatan – LRA Tahun 2022

| Uraian | LO 2022 (Rp) | LRA 2022 (Rp) | Selisih (Rp) |
|------------------------------------------------------|-----------------------------|-----------------------------|--------------------------|
| Pajak Daerah-LO | 1.259.734.203.898,97 | 1.294.028.035.420,28 | (34.293.831.521,31) |
| Retribusi Daerah-LO | 13.113.569.110,00 | 13.275.580.510,00 | (162.011.400,00) |
| Hasil Pengelolaan Kekayaan Daerah yang Dipisahkan-LO | 77.953.577.442,94 | 36.390.219.835,19 | 41.563.357.607,75 |
| Lain-lain PAD yang Sah-LO | 222.527.104.943,76 | 216.012.454.530,98 | 6.514.650.412,78 |
| Jumlah | 1.573.328.455.395,67 | 1.559.706.290.296,45 | 13.622.165.099,22 |

Sumber : BPKAD Prov. Sulteng, data diolah.

| 1) Pendapatan Pajak Daerah | LO | LRA | SELISIH |
|----------------------------|------------------------|------------------------|------------------------|
| | Rp1.259.734.203.898,97 | Rp1.294.028.035.420,28 | Rp (34.293.831.521,31) |

Perbedaan antara pendapatan Pajak Daerah - LO dengan pendapatan Pajak Daerah – LRA Tahun 2022 adalah sebesar Rp34.293.831.521,31 selisih tersebut dapat dijelaskan sebagai berikut:

Tabel 5.153
Perbandingan
Pendapatan Asli Daerah LO dan Pendapatan Asli Daerah LRA

| Uraian | LO 2022 (Rp) | LRA 2022 (Rp) | Selisih (Rp) |
|--------------------------------------|----------------------|----------------------|---------------------|
| Pajak Kendaraan Bermotor | 336.914.102.555,00 | 336.914.102.555,00 | 0,00 |
| Bea Balik Nama Kendaraan Bermotor | 365.355.913.100,00 | 365.355.913.100,00 | 0,00 |
| Pajak Bahan Bakar Kendaraan Bermotor | 310.406.299.160,00 | 344.429.036.825,00 | (34.022.737.665,00) |
| Pajak Air Permukaan | 22.826.273.245,97 | 23.097.367.102,28 | (271.093.856,31) |
| Pajak Rokok | 224.231.615.838,00 | 224.231.615.838,00 | 0,00 |
| Jumlah | 1.259.734.203.898,97 | 1.294.028.035.420,28 | -34.293.831.521,31 |

Sumber : BPKAD Prov. Sulteng, data diolah.

| | |
|------------------------------------|-----------------------------|
| Pendapatan Pajak Daerah LRA | 1.294.028.035.420,28 |
| Penambah : | |
| - Piutang Pajak Tahun 2022 | 1.928.372.141,69 |
| Jumlah Penambah | 1.928.372.141,69 |
| Pengurang | |
| - Piutang Pajak Tahun 2021 | (36.222.203.663,00) |
| Jumlah Pengurang | (36.222.203.663,00) |
| Pendapatan Pajak Daerah LO | 1.259.734.203.898,97 |

| 2) Pendapatan Retribusi Daerah | LO | LRA | SELISIH |
|--------------------------------|---------------------|---------------------|---------------------|
| | Rp13.113.569.110,00 | Rp13.275.580.510,00 | Rp (162.011.400,00) |

Perbedaan antara Pendapatan Retribusi - LO dengan Pendapatan Retribusi Daerah – LRA Tahun 2022 adalah sebesar Rp(162.011.400,00) selisih tersebut dapat dijelaskan sebagai berikut:

Tabel 5.154
Perbandingan
Pendapatan Retribusi Daerah LO dan Pendapatan Retribusi Daerah LRA

| Uraian | LO 2022 (Rp) | LRA 2022 (Rp) | Selisih (Rp) |
|------------------------------------------------------|--------------------------|--------------------------|-------------------------|
| Retribusi Pelayanan Kesehatan | 1.100.953.000,00 | 1.100.953.000,00 | 0,00 |
| Retribusi Penggantian Biaya Cetak Peta | 1.850.000,00 | 1.850.000,00 | 0,00 |
| Retribusi Pemakaian Kekayaan Daerah | 4.171.144.200,00 | 4.212.384.200,00 | (41.240.000,00) |
| Retribusi Terminal | 31.762.000,00 | 31.762.000,00 | 0,00 |
| Retribusi Pelayanan Kepelabuhan | 3.482.445.300,00 | 3.504.367.300,00 | (21.922.000,00) |
| Retribusi Penyeberangan di Air | 385.372.985,00 | 385.372.985,00 | 0,00 |
| Retribusi Penjualan Produksi Usaha Daerah | 2.892.421.375,00 | 2.907.488.775,00 | (15.067.400,00) |
| Retribusi Izin Trayek Menyediakan Pelayanan Angkutan | 11.700.000,00 | 11.700.000,00 | 0,00 |
| Retribusi Izin Usaha Perikanan | 1.035.920.250,00 | 1.119.702.250,00 | (83.782.000,00) |
| Jumlah | 13.113.569.110,00 | 13.275.580.510,00 | (162.011.400,00) |

Sumber : BPKAD Prov. Sulteng, data diolah.

| | |
|---------------------------------------------------------|--------------------------|
| Pendapatan Retribusi Daerah LRA | 13.275.580.510,00 |
| Penambah : | |
| - Piutang Retribusi Tahun 2022 | 197.047.000,00 |
| Jumlah Penambah | 197.047.000,00 |
| Pengurang : | |
| - Piutang Retribusi Tahun 2021 | (275.275.400,00) |
| - Restitusi dari Pendapatan Retribusi ke Hasil Sewa BMD | (83.782.000,00) |
| Jumlah Pengurang | (359.058.400,00) |
| Pendapatan Retribusi Daerah LO | 13.113.569.110,00 |

| 3) Hasil Pengelolaan Kekayaan Daerah yang Dipisahkan | LO | LRA | SELISIH |
|------------------------------------------------------|---------------------|---------------------|---------------------|
| | Rp77.953.577.442,94 | Rp36.390.219.835,19 | Rp41.563.357.607,75 |

Perbedaan antara Pendapatan Hasil Pengelolaan Kekayaan Daerah yang Dipisahkan – LO dan Pendapatan Hasil Pengelolaan Kekayaan Daerah yang Dipisahkan – LRA pada Tahun 2022 sebesar Rp41.563.357.607,75 selisih tersebut dapat dijelaskan sebagai berikut:

Tabel 5.155
Perbandingan
Pendapatan Hasil Pengelolaan Kekayaan Daerah yang Dipisahkan LO dan
Pendapatan Hasil Pengelolaan Kekayaan Daerah yang Dipisahkan LRA

| Uraian | LO 2022 (Rp) | LRA 2022 (Rp) | Selisih (Rp) |
|-----------------------------------------------------------------------------------|--------------------------|--------------------------|--------------------------|
| Bagian Laba yang Dibagikan kepada Pemda (Dividen) atas Penyertaan Modal pada BUMD | 77.953.577.442,94 | 36.390.219.835,19 | 41.563.357.607,75 |
| Jumlah | 77.953.577.442,94 | 36.390.219.835,19 | 41.563.357.607,75 |

Sumber : BPKAD Prov. Sulteng, data diolah.

| | |
|---------------------------------------------------------|--------------------------|
| Pendapatan Hasil Pengelolaan Kekayaan Daerah LRA | 36.390.219.835,19 |
| Penambah : | |
| - Pengumuman Laba BUMD | 73.576.505.786,79 |
| - Selisih Perhitungan Deviden | 4.075.087.513,15 |
| Jumlah Penambah | 77.751.593.299,94 |
| Pengurang : | |
| - Pembayaran Dividen | (36.188.335.692,19) |
| Jumlah Pengurang | (36.188.335.692,19) |
| Pendapatan Hasil Pengelolaan Kekayaan LO | 77.953.577.442,94 |

| 4) Lain-Lain Pendapatan Asli Daerah yang Sah | LO | LRA | SELISIH |
|----------------------------------------------|-----------------------|----------------------|---------------------|
| | Rp 222.527.104.943,76 | Rp216.012.454.530,98 | Rp 6.514.650.412,78 |

Perbedaan antara Lain-Lain Pendapatan Asli Daerah yang Sah-LO dengan Lain-Lain Pendapatan Asli Daerah yang Sah-LRA tahun 2020 adalah sebesar Rp6.514.650.412,78 selisih tersebut dapat dijelaskan sebagai berikut:

Tabel 5.156
Perbandingan
Lain-lain Pendapatan Asli Daerah yang Sah LO dan Lain-lain Pendapatan Asli Daerah yang Sah - LRA

| Uraian | LO 2022 (Rp) | LRA 2022 (Rp) | Selisih (Rp) |
|-----------------------------------------------------------|---------------------------|---------------------------|-------------------------|
| Hasil Penjualan BMD yang Tidak Dipisahkan | 5.306.000,00 | 2.649.959.220,00 | (2.644.653.220,00) |
| Hasil Pemanfaatan BMD yang Tidak Dipisahkan | 6.769.889.054,62 | 6.866.394.496,00 | (96.505.440,38) |
| Jasa Giro | 15.511.664.635,53 | 15.511.664.635,53 | - |
| Penerimaan Komisi, Potongan, atau Bentuk Lain | 218.424.243,00 | 218.424.243,00 | - |
| Pendapatan Denda atas Keterlambatan Pelaksanaan Pekerjaan | 1.543.304.332,03 | 1.543.304.332,03 | - |
| Pendapatan Denda Pajak Daerah | 16.469.229.331,00 | 16.469.229.331,00 | - |
| Pendapatan dari Pengembalian | 3.134.167.120,90 | 3.226.117.120,90 | (91.950.000,00) |
| Pendapatan BLUD | 178.425.181.786,94 | 169.527.361.153,52 | 8.897.820.633,42 |
| Lain-lain PAD Yang Sah Lainnya - LO | 449.938.439,74 | - | 449.938.439,74 |
| Jumlah | 222.527.104.943,76 | 216.012.454.530,98 | 6.514.650.412,78 |

Sumber : BPKAD Prov. Sulteng, data diolah

| | | |
|-------------------------------------------------------------------------|----------------------|---------------------------|
| Pendapatan Retribusi Daerah LRA | | 216.012.454.530,98 |
| Perambah : | | |
| - Pendapatan Diterima Dimuka Tahun 2022 | 105.758.092.425,90 | |
| - Piutang Tahun 2022 | 115.736.496,00 | |
| - Pengakuan Pendapatan atas Piutang yang telah disisihkan tahun sebelum | 8.154.776.731,67 | |
| - Piutang Bunga | 7.500.371,70 | |
| - Hibah | 1.999.277.158,00 | |
| Jumlah Penambah | | 115.675.383.183,27 |
| Pengurang | | |
| - Pendapatan Diterima Dimuka 2021 | (106.351.778.132,60) | |
| - Piutang Tahun 2021 | (164.301.417,89) | |
| - Koreksi atas Surplus Pengakuan BMD | (2.644.653.220,00) | |
| Jumlah Pengurang | | (109.160.732.770,49) |
| Pendapatan Retribusi Daerah LO | | 222.527.104.943,76 |

| | | | |
|----------------------------|--------------------------------|--------------------------------|-------------------------------|
| 5.1.7.1.2 | LO | LRA | SELISIH |
| Pendapatan Transfer | Rp 2.892.731.199.181,00 | Rp 3.319.202.639.678,00 | Rp(457.396.930.070,00) |

Pendapatan Transfer LO pada tahun 2022 sebesar Rp2.892.731.199.181,00 dan Pendapatan Transfer – LRA tahun 2022 sebesar Rp3.319.202.639.678,00. Terdapat perbedaan sebesar Rp(426.471.440.497,00) dengan rincian sebagai berikut:

Tabel 5.157
Perbandingan Pendapatan Transfer LO dan Pendapatan Transfer LRA

| Uraian | LO 2022 (Rp) | LRA 2021 (Rp) | Selisih (Rp) |
|----------------------------------------------------------|-----------------------------|-----------------------------|--------------------------|
| Dana Transfer Umum-Dana Bagi Hasil (DBH) | 603.376.597.587,00 | 572.451.108.014,00 | 30.925.489.573 |
| Dana Transfer Umum-Dana Alokasi Umum (DAU) | 1.488.995.344.513,00 | 1.488.995.344.513,00 | - |
| Dana Transfer Khusus-Dana Alokasi Khusus (DAK) Fisik | 394.271.403.336,00 | 394.271.403.336,00 | - |
| Dana Transfer Khusus-Dana Alokasi Khusus (DAK) Non Fisik | 345.129.783.745,00 | 502.526.713.815,00 | (457.396.930.070) |
| DIC | 60.958.070.000,00 | 60.958.070.000,00 | - |
| Jumlah | 2.892.731.199.181,00 | 3.319.202.639.678,00 | (426.471.440.497) |

Sumber : BPKAD Prov. Sulteng, data diolah.

Selisih antara Pendapatan Transfer LO dan Pendapatan Transfer LRA sebesar Rp457.396.930.070,00 merupakan Pendapatan Dana BOS untuk Satuan Pendidikan Dasar Negeri dan Swasta, Satuan Pendidikan Menengah Swasta, dan Satuan Pendidikan Khusus Swasta. Serta Pendapatan atas DBH Non Tunai sebesar Rp30.925.489.573,00

Penyajian Pendapatan Dana BOS dalam Laporan Operasional memedomani Buletin Teknis No. 21 tentang Akuntansi Transfer Berbasis Akrua yang mengatur dana BOS yang disalurkan kepada sekolah-sekolah yang menjadi bagian dari unit kerja kabupaten/kota, kinerjanya merupakan bagian dari kinerja pemerintah kabupaten/kota. Saat menerima transfer yang merupakan kewajiban untuk segera disalurkan, Dana BOS dicatat sebagai utang bukan pendapatan.

| 5.1.7.1.3 Lain-lain Pendapatan Daerah yang Sah | LO | LRA | SELISIH |
|------------------------------------------------|----------------------|----------------------|----------------------|
| | Rp 72.584.917.894,50 | Rp 16.831.561.728,00 | Rp 55.753.356.166,50 |

Pendapatan Lain-lain Pendapatan Daerah yang Sah - LO pada tahun 2022 sebesar Rp72.584.917.894,50 dan Lain-lain Pendapatan Daerah yang Sah - LRA tahun 2020 sebesar Rp16.831.561.728,00. Terdapat perbedaan sebesar Rp55.753.356.166,50 dengan rincian sebagai berikut:

Tabel 5.158
Perbandingan Pendapatan Lain-lain Pendapatan Daerah yang Sah LO dan
Pendapatan Lain-lain Pendapatan Daerah yang Sah LRA

| Uraian | LO 2022 (Rp) | LRA 2022 (Rp) | Selisi (Rp) |
|-----------------------------------------------------------------------------------|--------------------------|--------------------------|--------------------------|
| Pendapatan Hibah | 72.584.917.894,50 | 16.831.561.728,00 | 55.753.356.166,50 |
| Lain-lain Pendapatan Sesuai dengan Ketentuan Persetujuan Perundang-undangan LO | 0,00 | 0,00 | 0,00 |
| Jumlah | 72.584.917.894,50 | 16.831.561.728,00 | 55.753.356.166,50 |

Sumber : BPKAD Prov. Sulteng, data diolah.

| | |
|-----------------------------------------------------|--------------------------|
| Pendapatan Lain-lain Pendapatan Daerah yang Sah LRA | 16.831.561.728,00 |
| Penambah : | |
| - Pendapatan Hibah Barang Persediaan | 39.548.539.463,50 |
| - Pendapatan Hibah Barang Aset | 16.204.816.703,00 |
| Jumlah Penambah | 55.753.356.166,50 |
| Pendapatan Lain-lain Pendapatan Daerah yang Sah LO | 72.584.917.894,50 |

5.1.7.2 Perbedaan Beban Operasi pada Laporan Operasional dan Belanja Operasi Laporan Realisasi Anggaran.

| LO | LRA | SELISIH |
|-------------------------|-------------------------|-------------------------|
| Rp 3.237.623.582.384,58 | Rp 3.585.101.226.080,89 | Rp (347.477.643.696,31) |

Beban Operasi pada tahun 2022 sebesar Rp3.237.623.582.384,58 dan Belanja Operasi tahun 2022 sebesar Rp3.585.101.226.080,89. Terdapat perbedaan sebesar Rp347.477.643.696,31 dengan rincian sebagai berikut:

Tabel 5.159
Perbandingan Beban Operasi dengan Belanja Operasi Tahun 2022

| Uraian | LO 2022 (Rp) | LRA 2022 (Rp) | Selisih (Rp) |
|-------------------------------|-----------------------------|-----------------------------|-----------------------------|
| Beban/Belanja Pegawai | 1.366.235.297.009,86 | 1.358.025.925.643,00 | 8.209.371.366,86 |
| Beban/Belanja Barang dan Jasa | 1.569.181.526.269,74 | 1.581.877.051.000,84 | (12.695.224.731,10) |
| Beban/Belanja Hibah | 236.400.191.963,80 | 603.252.821.142,00 | (363.852.629.178,20) |
| Beban/Belanja Bantuan Sosial | 41.945.428.295,05 | 41.945.428.295,05 | - |
| Beban Penyisihan Piutang | 5.099.442.987,79 | 0,00 | 5.099.442.987,79 |
| Beban Lain-lain | 15.761.395.858,34 | 0,00 | 15.761.395.858,34 |
| Jumlah | 3.237.623.582.384,58 | 3.585.101.226.080,89 | (347.477.643.696,31) |

Sumber : BPKAD Prov. Sulteng, data diolah.

| 5.1.7.2.1 Beban/Belanja Pegawai | LO Rp1.366.235.297.009,86 | LRA Rp1.358.025.925.643,00 | SELISIH (Rp 8.209.371.366,86) |
|---------------------------------------|------------------------------|-------------------------------|-----------------------------------|
|---------------------------------------|------------------------------|-------------------------------|-----------------------------------|

Belanja pegawai pada laporan realisasi anggaran Rp1.358.025.925.643,00 menjadi beban pegawai pada laporan operasional sebesar Rp1.366.235.297.009,86 terdapat perbedaan nilai antara kedua laporan sebesar (Rp8.209.371.366,86). Perbedaan tersebut dapat dijelaskan sebagai berikut :

Tabel 5.160
Perbandingan Beban Pegawai dengan Belanja Pegawai Tahun 2022

| Uraian | LO 2022 (Rp) | LRA 2022 (Rp) | Selisih (Rp) |
|----------------------------------------------------------------|-----------------------------|-----------------------------|-------------------------|
| Belanja Gaji dan Tunjangan ASN | 820.533.015.737,00 | 820.533.015.737,00 | - |
| Belanja Tambahan Penghasilan ASN | 241.983.419.481,00 | 242.224.048.183,00 | (240.628.702,00) |
| Tambahan Penghasilan berdasarkan Perimbangan Objek/Lainnya ASN | 205.650.322.789,00 | 197.435.152.789,00 | 8.215.170.000,00 |
| Belanja Gaji dan Tunjangan DPRD | 27.750.852.238,86 | 27.603.522.170,00 | 147.330.068,86 |
| Belanja Gaji dan Tunjangan KDH/WKDH | 229.032.748,00 | 229.032.748,00 | - |
| Belanja Penerimaan Lainnya Pimpinan DPRD serta KDH/WKDH | 2.757.119.407,00 | 2.757.119.407,00 | - |
| Belanja Pegawai BOS | 59.419.462.769,00 | 59.419.462.769,00 | - |
| Belanja Pegawai BLUD | 7.912.071.840,00 | 7.824.571.840,00 | 87.500.000,00 |
| Jumlah | 1.366.235.297.009,86 | 1.358.025.925.643,00 | 8.209.371.366,86 |

Sumber : BPKAD Prov. Sulteng, data diolah.

| | | |
|------------------------------|------------------|-----------------------------|
| Belanja Pegawai | | 1.358.025.925.643,00 |
| Penambah : | | |
| - Utang Belanja Pegawai 2022 | 8.722.400.068,86 | |
| Jumlah Penambah | | 8.722.400.068,86 |
| Pengurang | | |
| - Utang Belanja Pegawai 2021 | (513.028.702,00) | |
| Jumlah Pengurang | | (513.028.702,00) |
| Beban Pegawai | | 1.366.235.297.009,86 |

| | | | |
|---------------------------------------------------|--------------------------------|--------------------------------|-------------------------------|
| 5.1.7.2.2 | LO | LRA | SELISIH |
| Beban/ Belanja Barang dan Jasa | Rp 1.569.181.826.269,74 | Rp 1.581.877.051.000,84 | Rp (12.695.224.731,10) |

Belanja barang dan jasa pada laporan realisasi anggaran Rp1.581.877.051.000,84 menjadi beban pegawai pada laporan operasional sebesar Rp1.569.181.826.269,74 terdapat perbedaan nilai antara kedua laporan sebesar Rp(12.695.224.731,10). Perbedaan tersebut dapat dijelaskan sebagai berikut :

Tabel 5.161
Beban Barang dan Jasa dengan Belanja Barang dan Jasa Tahun 2022

| Uraian | LO 2022 (Rp) | LRA 2022 (Rp) | Selisih (Rp) |
|----------------------------------------------------------------------------------------------|--------------------|--------------------|---------------------|
| Beban/Belanja Barang Pakai Habis | 587.229.779.427,05 | 516.071.319.800,99 | 71.158.459.626,06 |
| Beban/Belanja Jasa Kantor | 235.791.416.854,01 | 235.722.734.011,01 | 68.682.843,00 |
| Beban/Belanja Juran Jaminan/Asuransi | 41.476.695.497,31 | 41.546.404.374,00 | (69.708.876,69) |
| Beban/Belanja Sewa Tanah | 211.500.000,00 | 211.500.000,00 | 0,00 |
| Beban/Belanja Sewa Peralatan dan Mesin | 5.794.647.466,00 | 5.781.859.816,00 | 12.787.650,00 |
| Beban/Belanja Sewa Gedung dan Bangunan | 4.084.846.333,34 | 4.087.763.000,00 | (2.916.666,66) |
| Beban/Belanja Jasa Konsultansi Konstruksi | 20.868.732.033,50 | 31.615.633.025,50 | (10.746.900.992,00) |
| Beban/Belanja Jasa Konsultansi Non Konstruksi | 1.374.837.000,00 | 1.374.837.000,00 | 0,00 |
| Beban/Belanja Beasiswa Pendidikan FNS | 121.700.000,00 | 121.700.000,00 | 0,00 |
| Beban/Belanja Kursus/Pelatihan, Sosialisasi, Bimbingan Teknis serta Pendidikan dan Pelatihan | 3.507.050.713,00 | 3.507.050.713,00 | 0,00 |
| Beban/Belanja Pemeliharaan Tanah | 363.413.062,00 | 2.016.377.062,00 | (1.652.964.000,00) |
| Beban/Belanja Pemeliharaan Peralatan dan Mesin | 21.020.734.839,82 | 20.830.063.573,82 | 190.671.266,00 |
| Beban/Belanja Pemeliharaan Gedung dan Bangunan | 16.466.521.285,51 | 38.066.892.393,17 | (21.600.371.107,66) |
| Beban/Belanja Pemeliharaan Jalan, Jaringan, dan Irigasi | 90.983.644.971,00 | 91.650.479.043,04 | (666.834.072,04) |
| Beban/Belanja Perjalanan Dinas Dalam Negeri | 266.759.034.030,00 | 266.759.034.030,00 | 0,00 |

| Uraian | LO 2022 (Rp) | LRA 2022 (Rp) | Selisih (Rp) |
|-----------------------------------------------------------------------------|-----------------------------|-----------------------------|----------------------------|
| Beban/Belanja Perjalanan Dinas Luar Negeri | 1.335.111.005,00 | 1.335.111.005,00 | 0,00 |
| Beban/Belanja Uang yang Diberikan kepada Pihak Ketiga/Pihak Lain/Masyarakat | 968.641.600,00 | 968.641.600,00 | 0,00 |
| Beban/Belanja Jasa yang Diberikan kepada Pihak Ketiga/Pihak Lain/Masyarakat | 9.520.200.997,00 | 9.520.200.997,00 | 0,00 |
| Beban Barang Ekstra Kompleks | 13.656.922.760,00 | 0,00 | 13.656.922.760,00 |
| Beban/Belanja Barang dan Jasa BOS | 102.704.105.623,00 | 118.634.201.934,00 | (15.930.096.311,00) |
| Beban/Belanja Barang dan Jasa BLUD | 144.941.250.972,20 | 192.054.247.622,31 | (47.112.996.650,11) |
| Jumlah | 1.569.181.826.269,74 | 1.581.877.051.000,84 | (12.695.224.731,10) |

Sumber : BPKAD Prov. Sulteng, data diolah.

| | |
|--------------------------------|-----------------------------|
| Belanja Barang dan Jasa | 1.581.877.051.000,84 |
| Penambah : | |
| - Persediaan 2021 | 108.568.249.044,62 |
| - BM Tidak Masuk Aset | 2.149.471.948,84 |
| - Utang Belanja 2022 | 25.824.331.596,59 |
| - Beban Dibayar Dimuka 2021 | 212.306.039,99 |
| - Barang Ekstrakomtabel | 13.665.343.660,00 |
| Jumlah Penambah | 150.419.702.290,04 |
| Pengurang : | |
| - Utang Belanja 2021 | (76.298.478.703,69) |
| - Persediaan 2021 | (34.292.290.924,00) |
| - Kapitalisasi Barang dan Jasa | (52.208.261.976,78) |
| - Beban Dibayar Dimuka 2021 | (315.889.916,67) |
| Jumlah Pengurang | (163.114.921.521,14) |
| Beban Barang dan Jasa | 1.569.181.831.769,74 |

| 5.1.7.2.3 | LO | LRA | SELISIH |
|----------------------------|-----------------------------|-----------------------------|-------------------------------|
| Beban/Belanja Hibah | Rp239.400.191.963,80 | Rp603.252.821.142,00 | Rp(363.852.629.178,20) |

Belanja hibah pada Laporan Realisasi Anggaran sebesar Rp603.252.821.142,00 menjadi beban hibah pada Laporan Operasional sebesar Rp239.400.191.963,80 terdapat perbedaan nilai antara kedua laporan tersebut Sebesar Rp(363.852.629.178,20)

| | |
|----------------------------------|-----------------------------|
| Belanja Barang dan Jasa | 603.252.821.142,00 |
| Penambah : | |
| - Hibah Barang dan Aset | 93.544.300.891,80 |
| Jumlah Penambah | 93.544.300.891,80 |
| Pengurang : | |
| - Dana BOS Kabupaten/Kota/Swasta | (457.396.930.070,00) |
| Jumlah Pengurang | (457.396.930.070,00) |
| Beban Barang dan Jasa | 239.400.191.963,80 |

Dana BOS Kabupaten/Kota Swasta merupakan belanja/beban Dana Bos untuk Satuan Pendidikan Dasar Negeri dan Swasta, Satuan Pendidikan Menengah Swasta, dan Satuan Pendidikan Khusus Swasta.

Penyajian Belanja Dana BOS dalam Laporan Operasional memedomani Buletin Teknis No. 21 tentang Akuntansi Transfer Berbasis Akrua yang mengatur dana BOS yang disalurkan kepada sekolah-sekolah yang menjadi bagian dari unit kerja kabupaten/kota, kinerjanya merupakan bagian dari kinerja pemerintah kabupaten/kota. Ketika dilaksanakan penyaluran Dana BOS dicatat sebagai kas pada utang.

| 5.1.7.2.4. Beban/ Belanja Bantuan Sosial | LO | LRA | SELISIH |
|--------------------------------------------------------------------------------------------------------------------------------------------------------------------------------------------------------------------------------|---------------------|---------------------|---------|
| | Rp41.945.428.295,05 | Rp41.945.428.295,05 | Rp0,00 |
| Belanja Bantuan Sosial pada Laporan Realisasi Anggaran Rp41.945.428.295,05 menjadi beban Bantuan Sosial pada Laporan Operasional sebesar Rp41.945.428.295,05 dan tidak terdapat perbedaan nilai antara kedua laporan tersebut. | | | |

| 5.1.7.2.5 Beban Penyisihan Piutang | LO | LRA | SELISIH |
|------------------------------------------|---------------------|--------|---------------------|
| | Rp 5.099.442.987,79 | Rp0,00 | Rp 5.099.442.987,79 |

Beban penyisihan piutang tahun 2022 dalam Laporan Operasional tercatat sebesar Rp 5.099.442.987,79 Berikut rinciannya:

Tabel 5.162
Rincian Beban Penyisihan Piutang Tahun 2022

| Uraian | 2022 (Rp) |
|-------------------------------------------------|-------------------------|
| Beban Penyisihan Piutang Pajak Daerah | 60.432.798,04 |
| Beban Penyisihan Piutang Retribusi Daerah | 980.235,00 |
| Beban Penyisihan Piutang Lain-Lain PAD yang Sah | 5.038.029.954,75 |
| Jumlah | 5.099.442.987,79 |

Sumber : BPKAD Prov. Sulteng, data diolah.

5.1.7.2.6 Beban Lain-Lain

| LO | LRA | SELISIH |
|----------------------|--------|----------------------|
| Rp 15.761.395.858,34 | Rp0,00 | Rp 15.761.395.858,34 |

Beban Lain - Lain tahun 2022 dalam Laporan Operasional tercatat sebesar Rp15.761.395.858,34, berikut rinciannya:

Tabel 5.163
Beban Lain-Lain

| Uraian | 2022 (Rp) |
|---------------------------------|--------------------------|
| Beban Penurunan Nilai Investasi | 15.761.395.858,34 |
| Jumlah | 15.761.395.858,34 |

Sumber : BPKAD Prov. Sulteng, data diolah.

5.1.7.3 Perbedaan Beban Penyusutan pada Laporan Operasional dan Laporan Realisasi Anggaran.

| Beban Penyusutan dan Amortisasi | LO | LRA | SELISIH |
|---------------------------------|----------------------|--------|----------------------|
| | Rp432.950.917.297,96 | Rp0,00 | Rp432.950.917.297,96 |

Beban Penyusutan dan Amortisasi tahun 2022 dalam Laporan Operasional tercatat sebesar Rp432.950.917.297,96 merupakan pengakuan beban pada laporan operasional tidak tercatat di LRA dengan rincian sebagai berikut :

Tabel 5.164
Rincian Beban Penyusutan Dan Amortisasi Tahun 2022

| Uraian | 2022 (Rp) |
|-----------------------------------------------|---------------------------|
| Beban Penyusutan Peralatan dan Mesin | 186.759.143.646,96 |
| Beban Penyusutan Gedung dan Bangunan | 51.991.220.246,00 |
| Beban Penyusutan Jalan, Irigasi, dan jaringan | 192.160.316.003,00 |
| Beban Penyusutan Aset Tetap Lainnya | 219.862.591,00 |
| Beban Penyusutan Aset Lainnya | 888.523.170,00 |
| Beban Amortisasi Aset Tidak Berwujud | 931.851.641,00 |
| Jumlah | 432.950.917.297,96 |

Sumber : BPKAD Prov. Sulteng, data diolah.

5.1.7.4 Perbedaan Transfer pada Laporan Operasional dan Transfer Laporan Realisasi Anggaran.

| Transfer | LO | LRA | SELISIH |
|----------|----------------------|-----------------------|---------------------|
| | Rp644.274.887.671,00 | Rp 622.893.457.696,00 | Rp21.381.429.975,00 |

Transfer pada Laporan Realisasi Anggaran sebesar Rp644.274.887.671,00 menjadi beban transfer pada Laporan Operasional sebesar Rp622.893.457.696,00 terdapat perbedaan nilai antara kedua laporan tersebut sebesar Rp21.381.429.975,00.

Tabel 5.165
Perbandingan antara Beban Transfer dengan Belanja Transfer Tahun 2022

| Uraian | LO (Rp) | LRA (Rp) | Selisih (Rp) |
|--------------------------|---------------------------|---------------------------|--------------------------|
| Belanja Bagi Hasil | 621.708.339.571,00 | 600.326.909.596,00 | 21.381.429.975,00 |
| Belanja Bantuan Keuangan | 22.566.548.100,00 | 22.566.548.100,00 | 0,00 |
| Jumlah | 644.274.887.671,00 | 622.893.457.696,00 | 21.381.429.975,00 |

Sumber : BPKAD Prov. Sulteng, data diolah.

| | | |
|-------------------------------------------------------------------------------|---------------------|---------------------------|
| Belanja Transfer | | 622.893.457.696,00 |
| Penambah : | | |
| - Utang Salur Bagi Hasil Pajak Kendaraan Bermotor Tahun 2021 | 27.099.948.185,00 | |
| - Utang Salur Bagi Hasil Bea Balik Nama Kendaraan Bermotor Tahun 2021 | 19.540.531.430,00 | |
| - Utang Salur Bagi Hasil Pajak Bahan Bakar Kendaraan Bermotor Tahun 2021 | 45.714.008.948,00 | |
| - Utang Salur Bagi Hasil Pajak Air Permukaan Tahun 2021 | 5.575.697.401,00 | |
| Jumlah Penambah | | 97.930.185.964,00 |
| Pengurang : | | |
| - Penyaluran Utang Bagi Hasil Pajak Kendaraan Bermotor Tahun 2020 | (10.415.271.311,00) | |
| - Penyaluran Utang Bagi Hasil Bea Balik Nama Kendaraan Bermotor Tahun 2020 | (18.085.124.028,00) | |
| - Penyaluran Utang Bagi Hasil Pajak Bahan Bakar Kendaraan Bermotor Tahun 2020 | (46.720.181.070,00) | |
| - Penyaluran Utang Bagi Hasil Pajak Air Permukaan Tahun 2020 | (1.327.179.580,00) | |
| Jumlah Pengurang | | (76.548.755.989,00) |
| Beban Transfer | | 644.274.887.671,00 |

BAB VI
PENJELASAN ATAS INFORMASI-INFORMASI
NON KEUANGAN SKPD

6.1 Kondisi Umum Sulawesi Tengah

Provinsi Sulawesi Tengah terletak di antara 2° 22' Lintang Utara dan 3° 48' Lintang Selatan, serta 119° 22' dan 124° 22' Bujur Timur. Batas-batas wilayahnya:

1. Sebelah Utara : Laut Sulawesi dan Provinsi Gorontalo.
2. Sebelah Timur : Provinsi Maluku.
3. Sebelah Selatan : Provinsi Sulawesi Barat, Provinsi Sulawesi Selatan dan Provinsi Sulawesi Tenggara.
4. Sebelah Barat : Selat Makassar.

Luas wilayah Sulawesi Tengah 61.841,29 km² dengan jumlah penduduk 2.966.325 jiwa secara administratif Sulawesi Tengah tahun 2022 dibagi dalam 12 Kabupaten, 1 Kota dengan 175 Kecamatan serta 2.017 desa/kelurahan definitif. Luas wilayah dan jumlah penduduk per Kabupaten dapat dilihat dalam tabel 6.1 sebagai berikut:

Tabel 6.1
Luas Wilayah dan Jumlah Penduduk Provinsi Sulawesi Tengah Tahun 2022

| No | Kabupaten / Kota | Luas Wilayah (Km2) | Jumlah Penduduk (Jiwa) | Desa / Kelurahan |
|--------|-------------------|--------------------|------------------------|------------------|
| 1 | Banggai Kepulauan | 2.488,79 | 121.684 | 144 |
| 2 | Banggai | 9.672,70 | 366.224 | 337 |
| 3 | Morowali | 3.037,04 | 167.910 | 133 |
| 4 | P o s o | 7.112,25 | 248.345 | 170 |
| 5 | Donggala | 4.275,08 | 302.965 | 167 |
| 6 | Tolitoli | 4.079,77 | 226.796 | 110 |
| 7 | B u o i | 4.043,57 | 146.628 | 115 |
| 8 | Parigi Moutong | 5.089,91 | 443.170 | 283 |
| 9 | Tojo Una-una | 5.721,15 | 166.339 | 146 |
| 10 | Sigi | 5.196,02 | 261.676 | 177 |
| 11 | P a l u | 395,06 | 377.030 | 46 |
| 12 | Banggai Laut | 725,67 | 70.872 | 66 |
| 13 | Morowali Utara | 10.004,28 | 122.240 | 126 |
| Jumlah | | 61.841,29 | 3.021.879 | 2.020 |

Sumber: Proyeksi Penduduk Kabupaten Kota Provinsi Sulawesi Tengah 2010-2020, BPS Sulteng

Sebagaimana yang telah dijelaskan secara umum mengenai batas wilayah Provinsi Sulawesi Tengah dan juga luas wilayah per Kabupaten dan Kotamadya yang

terdapat dalam diatas di atas perlu dijelaskan pula batas-batas administrasi yang terdapat pada setiap wilayah Kabupaten dan Kotamadya yang terdapat dalam wilayah Provinsi Sulawesi Tengah sesuai dengan Tabel 6.2 berikut ini:

Tabel 6.2
Batas Administrasi Kabupaten / Kotamadya dalam
Wilayah Provinsi Sulawesi Tengah

| NO | NAMA WILAYAH | BATAS ADMINISTRASI | | | |
|----|------------------------|---------------------------------------------------------|------------------------------------------------------|-----------------------------------------|---------------------------------------------------------------|
| | | UTARA | SELATAN | TIMUR | BARAT |
| 1 | Kab. Banggai Kepulauan | Selat Peling/Laut Maluku | Teluk Tolo | Laut Maluku | Selat Peling |
| 2 | Kab. Banggai | Teluk Tomini | Selat Peling/Kab. Bangkep, Teluk Tolo | Laut Maluku | Kab. Poso & Kab. Morowali |
| 3 | Kab. Morowali | Kab. Poso & Kab. Banggai | Wil. Prov.Sulawesi Tenggara & Prov. Sulawesi Selatan | Teluk Tolo & Laut Maluku | Kab. Poso, Wilayah Prov. Sulawesi Selatan & Sulawesi Tenggara |
| 4 | Kab. Poso | Wil. Prov. Sulawesi Utara & Wil. Prov. Gorontalo | Wil. Prov. Sulawesi Selatan | Kab. Touna & Kab. Morowali | Kab. Parigi Moutong & Kab. Donggala |
| 5 | Kab. Donggala | Kab. Tolitoli | Kab. Mamuju Utara Prov. Sulawesi Barat & Kab. Poso | Kab. Parigi Moutong & Kab. Poso | Selat Makassar |
| 6 | Kab. Tolitoli | Laut Sulawesi | Kab. Donggala | Kab. Buol | Selat Makassar |
| 7 | Kab. Buol | Laut Sulawesi | Kab. Parigi Moutong & Kab. Bualemo Prov. Gorontalo | Kab. Gorontalo Prov. Gorontalo | Kab. Tolitoli |
| 8 | Kab. Parigi Moutong | Kab. Buol, Kab. Tolitoli & Kab. Bualemo Prov. Gorontalo | Kab. Poso | Teluk Tomini | Kota Palu & Kab. Donggala |
| 9 | Kab. Tojo Una-una | Teluk Tomini & Gorontalo | Kab. Morowali | Kab. Banggai | Kab. Poso |
| 10 | Kab. Sigi Biromaru | Kab. Donggala & Kota Palu | Kab. Luwu Utara Prov. Sulses | Kab. Mamuju & Mamuju Utara Prov. Sulbar | Kab. Poso & Kab. Parigi Moutong |
| 11 | Kotamadya Palu | Kab. Donggala | Kab. Donggala | Kab. Parigi & Kab. Donggala | Teluk Palu |
| 12 | Kab. Banggai Laut | Kab. Baru | Kab. Baru | Kab. Baru | Kab. Baru |
| 13 | Kab. Morowali Utara | Kab. Baru | Kab. Baru | Kab. Baru | Kab. Baru |

Sumber: Data Sulawesi Tengah Dalam Angka 2013/2014 BPS Sulteng

Visi Provinsi Sulawesi Tengah dalam membangun Sulawesi Tengah Tahun 2021 – 2026, yaitu:

**“GERAK CEPAT MENUJU SULAWESI TENGAH
LEBIH SEJAHTERA DAN LEBIH MAJU”**

Melalui serangkaian misi sebagai berikut:

1. Meningkatkan Kualitas Manusia Provinsi Sulawesi Tengah melalui Reformasi Sistem Pendidikan dan Kesehatan Dasar;
2. Mewujudkan Reformasi Birokrasi, Supremasi Hukum, dan Penegakkan Nilai-Nilai Kemanusiaan dan Hak Azasi Manusia (HAM);
3. Mewujudkan Peningkatan Kesejahteraan Masyarakat melalui Pemberdayaan Ekonomi Kerakyatan dan Penguatan Kelembagaan;
4. Mewujudkan Peningkatan Pembangunan Infrastruktur Daerah;
5. Menjalankan Pembangunan Masyarakat dan Wilayah yang Merata dan Berkeadilan;
6. Menjaga Harmonisasi Manusia dan Alam, Antar Sesama Manusia sebagai Wujud Pembangunan Berkelanjutan;
7. Melakukan Sinergitas Kerja Sama Pembangunan Antar Daerah Bertetangga Sekawasan maupun di Dalam Provinsi Sulawesi Tengah dan di Luar Provinsi Bertetangga;
8. Meningkatkan Pelayanan Publik Bidang Pendidikan dan Kesehatan Berbasis Teknologi Informasi yang Terintegrasi dan Dijalankan secara Sistematis dan Digital; dan
9. Mendorong Pembentukan Daerah Otonom Baru (DOB) agar terjadi Percepatan Desentralisasi Pelayanan dan Peningkatan Lapangan Kerja dan Peningkatan Produktivitas Sektor Unggulan Daerah.

6.2 Gambaran Umum Organisasi Provinsi Sulawesi Tengah

Susunan organisasi Perangkat Daerah Provinsi Sulawesi Tengah terdiri dari Sekretariat Daerah Provinsi, Sekretariat DPRD, Dinas-Dinas Daerah, Lembaga teknis Daerah dan lembaga lain Daerah adalah sebagai berikut:

1. Sekretariat Daerah terdiri dari 3 (tiga) Asisten dan 9 (sembilan) Biro.
2. Sekretariat Dewan DPRD Provinsi Sulawesi Tengah.
3. Dinas-Dinas Daerah sejumlah 19 (sembilan belas) Dinas.
4. Lembaga Teknis Daerah sejumlah 18 (delapan belas) lembaga.
5. Lembaga lain Daerah sejumlah 4 (empat) lembaga.

Unsur-unsur Pucuk Pimpinan Pemerintahan tersebut di atas adalah dijabat oleh:

1. Gubernur : H. Rusdy Mastura
2. Wakil Gubernur : Drs. Ma'Mun Amir
3. Sekretaris Daerah : Dra. Novalina, MM
4. Ketua DPRD : Hj. Nilam Sari Lawira, SP., MP

Dalam menjalankan fungsi organisasi Perangkat Daerah Provinsi Sulawesi Tengah tersedia sumber daya manusia sejumlah 11.208 orang pegawai dengan sebaran berdasarkan golongan dan jabatan per 31 Desember 2022 sebagai berikut:

Tabel 6.3
Daftar Jumlah Pegawai Tahun 2022

| Golongan/ Ruang | Eselon | | | | Tenaga Fungsional | | | | Jumlah |
|---------------------|--------|-----------|------------|------------|-------------------|------------|------------|--------------|---------------|
| | I | II | III | IV | Pendidikan | Kesehatan | Lainnya | Staf | |
| Golongan IV/e | - | - | - | - | - | 5 | - | - | 5 |
| Golongan IV/d | - | 17 | - | - | 3 | 10 | 1 | 1 | 32 |
| Golongan IV/c | - | 18 | 3 | 1 | 38 | 46 | 8 | 1 | 115 |
| Golongan IV/b | - | 8 | 136 | 5 | 1.161 | 44 | 29 | 11 | 1.394 |
| Golongan IV/a | - | 1 | 127 | 284 | 1.113 | 122 | 40 | 92 | 1.779 |
| Jumlah Golongan IV | - | 44 | 266 | 290 | 2.315 | 227 | 78 | 105 | 3.325 |
| Golongan III/d | - | - | 28 | 443 | 1.151 | 232 | 113 | 657 | 2.624 |
| Golongan III/c | - | - | 2 | 115 | 457 | 190 | 96 | 521 | 1.381 |
| Golongan III/b | - | - | - | 66 | 286 | 129 | 70 | 925 | 1.476 |
| Golongan III/a | - | - | - | 5 | 130 | 74 | 25 | 753 | 987 |
| Jumlah Golongan III | - | - | 30 | 629 | 2.024 | 625 | 304 | 2.855 | 6.468 |
| Golongan II/d | - | - | - | - | 11 | 18 | 38 | 520 | 587 |
| Golongan II/c | - | - | - | - | 7 | 36 | 13 | 252 | 308 |
| Golongan II/b | - | - | - | - | 3 | 1 | 7 | 355 | 366 |
| Golongan II/a | - | - | - | - | 1 | 5 | 2 | 95 | 103 |
| Jumlah Golongan II | - | - | - | - | 22 | 60 | 60 | 1.222 | 1.364 |
| Golongan I/d | - | - | - | - | - | - | - | 23 | 23 |
| Golongan I/c | - | - | - | - | - | - | - | 16 | 16 |
| Golongan I/b | - | - | - | - | - | - | - | 9 | 9 |
| Golongan I/a | - | - | - | - | - | - | - | 3 | 3 |
| Jumlah Golongan I | - | - | - | - | - | - | - | 51 | 51 |
| TOTAL | - | 44 | 296 | 919 | 4.361 | 912 | 442 | 4.234 | 11.208 |

6.3 Informasi Tambahan Lainnya

1. Sifat Operasi dan Kegiatan Pokok

Sesuai amanat Undang-Undang Nomor 23 Tahun 2014 tentang Pemerintahan Daerah. Kewenangan wajib pemerintah daerah provinsi yang juga mencerminkan sifat operasi dan kegiatan pokok yang merupakan unsur dalam lingkup provinsi yang meliputi :

- a. Penanganan bidang pendidikan
- b. Penanganan bidang kesehatan
- c. Penanganan bidang pekerjaan umum dan penataan ruang
- d. Penanganan bidang perumahan dan kawasan permukiman
- e. Penanganan bidang ketentraman dan ketertiban umum serta perlindungan masyarakat
- f. Penanganan bidang sosial
- g. Penanganan bidang tenaga kerja
- h. Penanganan bidang pemberdayaan dan perlindungan anak
- i. Penanganan bidang pangan
- j. Penanganan bidang pertanahan
- k. Penanganan bidang lingkungan hidup
- l. Penanganan bidang administrasi kependudukan dan catatan sipil
- m. Penanganan bidang pemberdayaan masyarakat dan desa
- n. Penanganan bidang pengendalian penduduk dan keluarga berencana
- o. Penanganan bidang perhubungan
- p. Penanganan bidang komunikasi dan informatika
- q. Penanganan bidang koperasi, usaha kecil dan menengah
- r. Penanganan bidang penanaman modal
- s. Penanganan bidang kepemudaan dan olahraga
- t. Penanganan bidang statistik
- u. Penanganan bidang persandian
- v. Penanganan bidang kebudayaan
- w. Penanganan bidang perpustakaan
- x. Penanganan bidang kearsipan
- y. Penanganan bidang kelautan dan perikanan
- z. Penanganan bidang pariwisata
- aa. Penanganan bidang pertanian
- bb. Penanganan bidang kehutanan
- cc. Penanganan bidang energi dan sumber daya mineral

- dd. Penanganan bidang perdagangan
- ee. Penanganan bidang perindustrian dan
- ff. Penanganan bidang Transmigrasi

2. Dasar Pelaksanaan Operasional

Undang-Undang Nomor 23 Tahun 2014 tentang Pemerintahan Daerah dan Undang-Undang Nomor 33 Tahun 2004 tentang Perimbangan Keuangan Pusat dan Daerah yang merupakan landasan pelaksanaan utama penyelenggaraan Pemerintah Provinsi Sulawesi Tengah.

Lebih lanjut pelaksanaan kegiatan operasional tahun 2022 juga didasarkan pada Peraturan Daerah Nomor 16 Tahun 2021 tentang Anggaran Pendapatan dan Belanja Daerah Tahun 2022 dan Peraturan Daerah Nomor 7 Tahun 2022 tentang Perubahan Anggaran Pendapatan dan Belanja Daerah Tahun 2022, serta Peraturan Gubernur Nomor 34 Tahun 2021 Tentang Penjabaran Anggaran Pendapatan dan Belanja Daerah Tahun Anggaran 2022 dan perubahannya dalam Peraturan Gubernur Nomor 17 Tahun 2022.

Pelaksanaan kegiatan operasional di lingkungan Pemerintah Provinsi Sulawesi Tengah juga dilandasi dengan beberapa Peraturan Daerah diantaranya Peraturan Daerah yang mengatur tentang Pendapatan Asli Daerah serta Peraturan lainnya yang terkait dengan pelaksanaan kegiatan operasional.

3. Dengan telah ditetapkannya Undang-Undang Nomor 23 Tahun 2014 tentang Pemerintahan Daerah, terdapat perubahan mendasar terkait dengan penyelenggaraan urusan pemerintah di daerah. Berdasarkan pasal 404 Undang-Undang Nomor 23 Tahun 2014 dinyatakan bahwa serah terima personil, pendanaan, sarana dan prasarana, serta dokumen (P3D) sebagai akibat pembagian urusan pemerintahan antara pemerintah pusat, daerah provinsi dan daerah kabupaten/kota yang diatur berdasarkan undang-undang tersebut dilakukan paling lama 2 tahun sejak undang-undang di undangkan. Pada tahun 2017, telah dilakukan serah terima pengalihan urusan pemerintahan konkuren antara Pemerintah Provinsi Sulawesi Tengah dan pemerintah kabupaten/kota untuk personil, sarana prasarana dan dokumen sesuai berita acara serah terima per Oktober 2016, sedangkan untuk pendanaan akan diserahkan pada tahun 2017. Untuk menjamin terjaganya kualitas layanan urusan pemerintahan, Pemerintah Provinsi Sulawesi Tengah telah menyelesaikan secara seksama

inventarisasi khususnya sarana dan prasarana, setelah dilakukan verifikasi kembali atas dokumen yang telah diserahkan pada bulan Oktober 2016.

4. Informasi Pendanaan Dana Dekonsentrasi dan Tugas Pembantuan APBN.

Pedoman dalam pelaksanaan dekonsentrasi dan tugas pembantuan sebagaimana dimaksud dalam Pasal 20 ayat (2) Undang-Undang Nomor 23 Tahun 2014 tentang Pemerintahan Daerah Pasal 23, dan Pasal 108 Undang-Undang Nomor 33 Tahun 2004 tentang Perimbangan Keuangan Antara Pemerintah Pusat dan Pemerintahan Daerah. Maka Pemerintah pusat memberikan dana kepada pemerintah daerah berupa Dana Dekonsentrasi dan Tugas Pembantuan sebagai bentuk pelimpahan wewenang dan penugasan kepada pemerintah daerah yang berasal dari dana APBN yang mencakup semua penerimaan dan pengeluaran dalam pelaksanaan Dekonsentrasi dan Tugas Pembantuan (TP).

Pendanaan dana Dekon/TP seluruhnya dari APBN, Kementerian dan Lembaga (K/L) tidak diperkenankan meminta daerah menyediakan dana pendamping (*cost sharing*). Kegiatan Dekon/TP yang didanai mengacu pada Rencana Kerja Pemerintah (RKP) dan Prioritas Nasional. K/L wajib memberitahukan kegiatan Dekon/TP kepada Gubernur sebelum pelimpahan/penugasan untuk mewujudkan sinergi pusat dan daerah. Gubernur memberitahukan kepada DPRD saat pembahasan RAPBD perihal rencana penyelenggaraan Dekon/TP. Pengelolaan dana Dekon/TP dilakukan secara tertib, transparan dan akuntabel.

Berdasarkan Rekapitulasi realisasi penyerapan anggaran APBN untuk Dana Dekonsentrasi per 31 Desember 2022 sebesar Rp41.312.356.871,00 dari yang di anggarkan sebesar Rp53.615.546.000,00

Tabel 6.4
Rekapitulasi Realisasi Dana Dekonsentrasi APBN TA. 2022

| No | Nama Lembaga | Nama Satuan Kerja | Pagu | Realisasi |
|----|--------------------------|---------------------------------------------------------------------------------|------------------|------------------|
| 1 | Kementerian Dalam Negeri | Sekretariat Daerah Provinsi Sulawesi Tengah | 1.147.728.000,00 | 1.027.344.990,00 |
| 2 | Kementerian Dalam Negeri | Dinas Penanaman Modal Dan Pelayanan Terpadu Satu Pintu Provinsi Sulawesi Tengah | 246.318.000,00 | 232.306.100,00 |
| 3 | Kementerian Dalam Negeri | Bappeda Provinsi Sulawesi Tengah | 245.432.000,00 | 212.939.200,00 |
| 4 | Kementerian Dalam Negeri | Inspektorat Provinsi Sulawesi Tengah | 237.429.000,00 | 213.118.785,00 |
| 5 | Kementerian Pertanian | Dinas Tanaman Pangan Dan Hortikultura Provinsi Sulawesi Tengah | 58.084.000,00 | 51.914.000,00 |

| No | Nama Lembaga | Nama Satuan Kerja | Pagu | Realisasi |
|----|-----------------------|----------------------------------------------------------------|------------------|------------------|
| 7 | Kementerian Pertanian | Dinas Tanaman Pangan Dan Hortikultura Provinsi Sulawesi Tengah | 135.000.000,00 | 135.000.000,00 |
| 9 | Kementerian Pertanian | Dinas Tanaman Pangan Dan Hortikultura Provinsi Sulawesi Tengah | 200.000.000,00 | 195.196.960,00 |
| 10 | Kementerian Pertanian | Dinas Tanaman Pangan Dan Hortikultura Provinsi Sulawesi Tengah | 700.000.000,00 | 430.828.850,00 |
| 11 | Kementerian Pertanian | Dinas Tanaman Pangan Dan Hortikultura Provinsi Sulawesi Tengah | 54.000.000,00 | 53.400.000,00 |
| 12 | Kementerian Pertanian | Dinas Tanaman Pangan Dan Hortikultura Provinsi Sulawesi Tengah | 286.032.000,00 | 224.392.000,00 |
| 13 | Kementerian Pertanian | Dinas Tanaman Pangan Dan Hortikultura Provinsi Sulawesi Tengah | 500.000.000,00 | 123.730.105,00 |
| 14 | Kementerian Pertanian | Dinas Tanaman Pangan Dan Hortikultura Provinsi Sulawesi Tengah | 255.000.000,00 | 250.130.000,00 |
| 15 | Kementerian Pertanian | Dinas Tanaman Pangan Dan Hortikultura Provinsi Sulawesi Tengah | 3.994.000.000,00 | 2.306.407.750,00 |
| 16 | Kementerian Pertanian | Dinas Tanaman Pangan Dan Hortikultura Provinsi Sulawesi Tengah | 823.000.000,00 | 712.097.200,00 |
| 17 | Kementerian Pertanian | Dinas Tanaman Pangan Dan Hortikultura Provinsi Sulawesi Tengah | 105.378.000,00 | 84.850.000,00 |
| 18 | Kementerian Pertanian | Dinas Tanaman Pangan Dan Hortikultura Provinsi Sulawesi Tengah | 1.197.000.000,00 | 1.101.819.558,00 |
| 19 | Kementerian Pertanian | Dinas Tanaman Pangan Dan Hortikultura Provinsi Sulawesi Tengah | 275.000.000,00 | - |
| 20 | Kementerian Pertanian | Dinas Tanaman Pangan Dan Hortikultura Provinsi Sulawesi Tengah | 13.600.000,00 | 10.100.000,00 |
| 21 | Kementerian Pertanian | Dinas Tanaman Pangan Dan Hortikultura Provinsi Sulawesi Tengah | 19.000.000,00 | 16.750.000,00 |
| 22 | Kementerian Pertanian | Dinas Tanaman Pangan Dan Hortikultura Provinsi Sulawesi Tengah | 42.053.000,00 | 41.313.000,00 |
| 23 | Kementerian Pertanian | Dinas Tanaman Pangan Dan Hortikultura Provinsi Sulawesi Tengah | 348.380.000,00 | 246.941.129,00 |
| 24 | Kementerian Pertanian | Dinas Tanaman Pangan Dan Hortikultura Provinsi Sulawesi Tengah | 233.000.000,00 | 205.647.700,00 |
| 25 | Kementerian Pertanian | Dinas Tanaman Pangan Dan Hortikultura Provinsi Sulawesi Tengah | 365.600.000,00 | 326.608.850,00 |

| No | Nama Lembaga | Nama Satuan Kerja | Pagu | Realisasi |
|----|---------------------------|---------------------------------------------------------------------|------------------|------------------|
| 26 | Kementerian Pertanian | Dinas Tanaman Pangan Dan Hortikultura Provinsi Sulawesi Tengah | 795.100.000,00 | 695.217.000,00 |
| 27 | Kementerian Pertanian | Dinas Tanaman Pangan Dan Hortikultura Provinsi Sulawesi Tengah | 136.830.000,00 | 116.980.000,00 |
| 28 | Kementerian Pertanian | Dinas Tanaman Pangan Dan Hortikultura Provinsi Sulawesi Tengah | 1.357.660.000,00 | 1.181.269.600,00 |
| 29 | Kementerian Pertanian | Dinas Tanaman Pangan Dan Hortikultura Provinsi Sulawesi Tengah | 68.131.000,00 | 57.151.000,00 |
| 30 | Kementerian Pertanian | Dinas Perkebunan Dan Peternakan Provinsi Sulawesi Tengah | 214.600.000,00 | 205.400.000,00 |
| 31 | Kementerian Pertanian | Dinas Perkebunan Dan Peternakan Provinsi Sulawesi Tengah | 987.084.000,00 | 954.335.000,00 |
| 32 | Kementerian Pertanian | Dinas Tanaman Pangan Dan Hortikultura Provinsi Sulawesi Tengah | 280.440.000,00 | 207.410.000,00 |
| 33 | Kementerian Pertanian | Dinas Tanaman Pangan Dan Hortikultura Provinsi Sulawesi Tengah | 100.000.000,00 | 84.100.000,00 |
| 34 | Kementerian Pertanian | Dinas Tanaman Pangan Dan Hortikultura Provinsi Sulawesi Tengah | 6.930.996.000,00 | 5.700.457.600,00 |
| 35 | Kementerian Pertanian | Dinas Tanaman Pangan Dan Hortikultura Provinsi Sulawesi Tengah | 2.960.000,00 | 2.960.000,00 |
| 36 | Kementerian Perindustrian | Dinas Perindustrian Dan Perdagangan Daerah Provinsi Sulawesi Tengah | 974.620.000,00 | 894.350.000,00 |
| 37 | Kementerian Perindustrian | Dinas Perindustrian Dan Perdagangan Daerah Provinsi Sulawesi Tengah | 36.540.000,00 | 30.450.000,00 |
| 38 | Kementerian Perindustrian | Dinas Perindustrian Dan Perdagangan Daerah Provinsi Sulawesi Tengah | 81.840.000,00 | 68.200.000,00 |
| 39 | Kementerian Kesehatan | Dinas Kesehatan Propinsi Sulawesi Tengah | 431.160.000,00 | 301.670.290,00 |
| 40 | Kementerian Kesehatan | Dinas Kesehatan Propinsi Sulawesi Tengah | 168.413.000,00 | 114.900.000,00 |
| 41 | Kementerian Kesehatan | Dinas Kesehatan Propinsi Sulawesi Tengah | 417.407.000,00 | 237.422.000,00 |
| 42 | Kementerian Kesehatan | Dinas Kesehatan Propinsi Sulawesi Tengah | 403.600.000,00 | 102.976.000,00 |
| 43 | Kementerian Kesehatan | Dinas Kesehatan Propinsi Sulawesi Tengah | 657.025.000,00 | 423.898.000,00 |
| 45 | Kementerian Kesehatan | Dinas Kesehatan Propinsi Sulawesi Tengah | 59.554.000,00 | 58.814.000,00 |
| 46 | Kementerian Kesehatan | Dinas Kesehatan Propinsi Sulawesi Tengah | 209.596.000,00 | - |

| No | Nama Lembaga | Nama Satuan Kerja | Pagu | Realisasi |
|-----|-----------------------------|--------------------------------------------------------------|------------------|------------------|
| 58 | Kementerian Kesehatan | Dinas Kesehatan Propinsi Sulawesi Tengah | 922.000.000,00 | 851.970.000,00 |
| 59 | Kementerian Kesehatan | Dinas Kesehatan Propinsi Sulawesi Tengah | 716.084.000,00 | 465.836.000,00 |
| 61 | Kementerian Kesehatan | Dinas Kesehatan Propinsi Sulawesi Tengah | 2.242.398.000,00 | 1.465.473.000,00 |
| 62 | Kementerian Kesehatan | Dinas Kesehatan Propinsi Sulawesi Tengah | 52.473.000,00 | 52.463.000,00 |
| 63 | Kementerian Kesehatan | Dinas Kesehatan Propinsi Sulawesi Tengah | 899.786.000,00 | 769.143.000,00 |
| 64 | Kementerian Kesehatan | Dinas Kesehatan Propinsi Sulawesi Tengah | 221.700.000,00 | 221.700.000,00 |
| 66 | Kementerian Kesehatan | Dinas Kesehatan Propinsi Sulawesi Tengah | 104.378.000,00 | 94.526.800,00 |
| 68 | Kementerian Kesehatan | Dinas Kesehatan Propinsi Sulawesi Tengah | 300.463.000,00 | 185.950.000,00 |
| 71 | Kementerian Kesehatan | Dinas Kesehatan Propinsi Sulawesi Tengah | 88.000.000,00 | 87.830.000,00 |
| 74 | Kementerian Kesehatan | Dinas Kesehatan Propinsi Sulawesi Tengah | 494.517.000,00 | 268.485.000,00 |
| 76 | Kementerian Kesehatan | Dinas Kesehatan Propinsi Sulawesi Tengah | 389.902.000,00 | 189.925.000,00 |
| 79 | Kementerian Kesehatan | Dinas Kesehatan Propinsi Sulawesi Tengah | 475.722.000,00 | 288.250.000,00 |
| 95 | Kementerian Kesehatan | Dinas Kesehatan Propinsi Sulawesi Tengah | 1.088.544.000,00 | 807.484.000,00 |
| 96 | Kementerian Kesehatan | Dinas Kesehatan Propinsi Sulawesi Tengah | 858.240.000,00 | 681.395.000,00 |
| 100 | Kementerian Kesehatan | Dinas Kesehatan Propinsi Sulawesi Tengah | 238.400.000,00 | 234.760.000,00 |
| 101 | Kementerian Kesehatan | Dinas Kesehatan Propinsi Sulawesi Tengah | 1.432.480.000,00 | 1.198.180.000,00 |
| 102 | Kementerian Kesehatan | Dinas Kesehatan Propinsi Sulawesi Tengah | 364.832.000,00 | 289.232.000,00 |
| 106 | Kementerian Kesehatan | Dinas Kesehatan Propinsi Sulawesi Tengah | 57.170.000,00 | 57.170.000,00 |
| 108 | Kementerian Kesehatan | Dinas Kesehatan Propinsi Sulawesi Tengah | 72.430.000,00 | 69.730.000,00 |
| 109 | Kementerian Kesehatan | Dinas Kesehatan Propinsi Sulawesi Tengah | 12.750.000,00 | 12.750.000,00 |
| 110 | Kementerian Kesehatan | Dinas Kesehatan Propinsi Sulawesi Tengah | 123.029.000,00 | 122.595.000,00 |
| 111 | Kementerian Kesehatan | Dinas Kesehatan Propinsi Sulawesi Tengah | 8.500.000,00 | 4.250.000,00 |
| 114 | Kementerian Kesehatan | Dinas Kesehatan Propinsi Sulawesi Tengah | 272.028.000,00 | - |
| 116 | Kementerian Kesehatan | Dinas Kesehatan Propinsi Sulawesi Tengah | 478.572.000,00 | 234.973.000,00 |
| 119 | Kementerian Ketenagakerjaan | Dinas Tenaga Kerja Dan Transmigrasi Provinsi Sulawesi Tengah | 149.078.000,00 | 126.587.000,00 |
| 120 | Kementerian Ketenagakerjaan | Dinas Tenaga Kerja Dan Transmigrasi Provinsi Sulawesi Tengah | 114.147.000,00 | 108.997.000,00 |

| No | Nama Lembaga | Nama Satuan Kerja | Pagu | Realisasi |
|-----|------------------------------------|--------------------------------------------------------------|------------------|------------------|
| 121 | Kementerian Ketenagakerjaan | Dinas Tenaga Kerja Dan Transmigrasi Provinsi Sulawesi Tengah | 133.800.000,00 | 121.500.000,00 |
| 122 | Kementerian Ketenagakerjaan | Dinas Tenaga Kerja Dan Transmigrasi Provinsi Sulawesi Tengah | 295.652.000,00 | 266.428.100,00 |
| 123 | Kementerian Ketenagakerjaan | Dinas Tenaga Kerja Dan Transmigrasi Provinsi Sulawesi Tengah | 207.780.000,00 | 153.318.500,00 |
| 124 | Kementerian Ketenagakerjaan | Dinas Tenaga Kerja Dan Transmigrasi Provinsi Sulawesi Tengah | 1.578.621.000,00 | 1.455.851.000,00 |
| 125 | Kementerian Ketenagakerjaan | Dinas Tenaga Kerja Dan Transmigrasi Provinsi Sulawesi Tengah | 270.573.000,00 | 174.748.200,00 |
| 126 | Kementerian Ketenagakerjaan | Dinas Tenaga Kerja Dan Transmigrasi Provinsi Sulawesi Tengah | 112.500.000,00 | 112.500.000,00 |
| 127 | Kementerian Ketenagakerjaan | Dinas Tenaga Kerja Dan Transmigrasi Provinsi Sulawesi Tengah | 111.896.000,00 | 70.594.580,00 |
| 128 | Kementerian Ketenagakerjaan | Dinas Tenaga Kerja Dan Transmigrasi Provinsi Sulawesi Tengah | 71.340.000,00 | 69.499.000,00 |
| 129 | Kementerian Ketenagakerjaan | Dinas Tenaga Kerja Dan Transmigrasi Provinsi Sulawesi Tengah | 51.150.000,00 | 29.120.000,00 |
| 130 | Kementerian Kelautan Dan Perikanan | Dinas Perikanan Dan Kelautan Propinsi Sulawesi Tengah | 123.280.000,00 | 104.580.000,00 |
| 131 | Kementerian Kelautan Dan Perikanan | Dinas Perikanan Dan Kelautan Propinsi Sulawesi Tengah | 42.000.000,00 | 40.200.000,00 |
| 133 | Kementerian Kelautan Dan Perikanan | Dinas Perikanan Dan Kelautan Propinsi Sulawesi Tengah | 10.400.000,00 | - |
| 134 | Kementerian Kelautan Dan Perikanan | Dinas Perikanan Dan Kelautan Propinsi Sulawesi Tengah | 51.530.000,00 | 39.933.000,00 |
| 135 | Kementerian Kelautan Dan Perikanan | Dinas Perikanan Dan Kelautan Propinsi Sulawesi Tengah | 22.800.000,00 | 5.505.000,00 |
| 136 | Kementerian Kelautan Dan Perikanan | Dinas Perikanan Dan Kelautan Propinsi Sulawesi Tengah | 31.491.000,00 | 29.259.500,00 |
| 137 | Kementerian Kelautan Dan Perikanan | Dinas Perikanan Dan Kelautan Propinsi Sulawesi Tengah | 158.200.000,00 | 137.741.520,00 |
| 138 | Kementerian Kelautan Dan Perikanan | Dinas Perikanan Dan Kelautan Propinsi Sulawesi Tengah | 12.080.000,00 | 10.686.000,00 |
| 139 | Kementerian Kelautan Dan Perikanan | Dinas Perikanan Dan Kelautan Propinsi Sulawesi Tengah | 158.050.000,00 | 105.743.000,00 |
| 140 | Kementerian Kelautan Dan Perikanan | Dinas Perikanan Dan Kelautan Propinsi | 76.804.000,00 | 67.235.690,00 |

| No | Nama Lembaga | Nama Satuan Kerja | Pagu | Realisasi |
|-----|---------------------------------------------------------------------------------|----------------------------------------------------------|----------------|----------------|
| | | Sulawesi Tengah | | |
| 141 | Kementerian Kelautan Dan Perikanan | Dinas Perikanan Dan Kelautan Propinsi Sulawesi Tengah | 249.040.000,00 | 247.425.707,00 |
| 142 | Kementerian Kelautan Dan Perikanan | Dinas Perikanan Dan Kelautan Propinsi Sulawesi Tengah | 22.155.000,00 | 22.155.000,00 |
| 143 | Kementerian Kelautan Dan Perikanan | Dinas Perikanan Dan Kelautan Propinsi Sulawesi Tengah | 25.200.000,00 | 23.100.000,00 |
| 144 | Kementerian Kelautan Dan Perikanan | Dinas Perikanan Dan Kelautan Propinsi Sulawesi Tengah | 189.251.000,00 | 174.775.000,00 |
| 145 | Kementerian Kelautan Dan Perikanan | Dinas Perikanan Dan Kelautan Propinsi Sulawesi Tengah | 77.283.000,00 | 77.283.000,00 |
| 146 | Kementerian Kelautan Dan Perikanan | Dinas Perikanan Dan Kelautan Propinsi Sulawesi Tengah | 29.572.000,00 | 25.972.000,00 |
| 147 | Kementerian Kelautan Dan Perikanan | Dinas Perikanan Dan Kelautan Propinsi Sulawesi Tengah | 67.980.000,00 | 66.340.700,00 |
| 148 | Kementerian Kelautan Dan Perikanan | Dinas Perikanan Dan Kelautan Propinsi Sulawesi Tengah | 114.000.000,00 | 114.000.000,00 |
| 149 | Kementerian Kelautan Dan Perikanan | Dinas Perikanan Dan Kelautan Propinsi Sulawesi Tengah | 91.150.000,00 | 86.850.000,00 |
| 150 | Kementerian Kelautan Dan Perikanan | Dinas Perikanan Dan Kelautan Propinsi Sulawesi Tengah | 87.900.000,00 | 82.650.000,00 |
| 151 | Kementerian Kelautan Dan Perikanan | Dinas Perikanan Dan Kelautan Propinsi Sulawesi Tengah | 50.000.000,00 | 42.200.000,00 |
| 152 | Kementerian Kelautan Dan Perikanan | Dinas Perikanan Dan Kelautan Propinsi Sulawesi Tengah | 29.470.000,00 | 27.670.000,00 |
| 153 | Kementerian Kelautan Dan Perikanan | Dinas Perikanan Dan Kelautan Propinsi Sulawesi Tengah | 57.770.000,00 | 46.834.000,00 |
| 156 | Kementerian Kelautan Dan Perikanan | Dinas Perikanan Dan Kelautan Propinsi Sulawesi Tengah | 228.511.000,00 | 195.525.000,00 |
| 157 | Kementerian Pariwisata Dan Ekonomi Kreatif/Badan Pariwisata Dan Ekonomi Kreatif | Dinas Kebudayaan Dan Pariwisata Propinsi Sulawesi Tengah | 190.000.000,00 | 189.727.000,00 |
| 158 | Kementerian Pariwisata Dan Ekonomi Kreatif/Badan Pariwisata Dan Ekonomi Kreatif | Dinas Kebudayaan Dan Pariwisata Propinsi Sulawesi Tengah | 195.000.000,00 | 186.085.000,00 |
| 159 | Kementerian Pariwisata Dan Ekonomi Kreatif/Badan Pariwisata Dan Ekonomi Kreatif | Dinas Kebudayaan Dan Pariwisata Propinsi Sulawesi Tengah | 400.000.000,00 | 398.944.000,00 |

| No | Nama Lembaga | Nama Satuan Kerja | Pagu | Realisasi |
|--------------|---------------------------------------------------------------------------------|---------------------------------------------------------------------------------|--------------------------|--------------------------|
| 160 | Kementerian Pariwisata Dan Ekonomi Kreatif/Badan Pariwisata Dan Ekonomi Kreatif | Dinas Kebudayaan Dan Pariwisata Propinsi Sulawesi Tengah | 500.000.000,00 | 493.507.950,00 |
| 161 | Kementerian Pariwisata Dan Ekonomi Kreatif/Badan Pariwisata Dan Ekonomi Kreatif | Dinas Kebudayaan Dan Pariwisata Propinsi Sulawesi Tengah | 110.000.000,00 | 90.247.650,00 |
| 162 | Kementerian Koperasi Dan Usaha Kecil Dan Menengah | Dinas Koperasi Dan Usaha Mikro Kecil Menengah Daerah Provinsi Sulawesi Tengah | 235.476.000,00 | 169.815.600,00 |
| 163 | Kementerian Koperasi Dan Usaha Kecil Dan Menengah | Dinas Koperasi Dan Usaha Mikro Kecil Menengah Daerah Provinsi Sulawesi Tengah | 68.765.000,00 | 52.999.790,00 |
| 164 | Kementerian Koperasi Dan Usaha Kecil Dan Menengah | Dinas Koperasi Dan Usaha Mikro Kecil Menengah Daerah Provinsi Sulawesi Tengah | 1.631.349.000,00 | 1.172.560.335,00 |
| 165 | Kementerian Koperasi Dan Usaha Kecil Dan Menengah | Dinas Koperasi Dan Usaha Mikro Kecil Menengah Daerah Provinsi Sulawesi Tengah | 943.413.000,00 | 652.108.640,00 |
| 166 | Kementerian Koperasi Dan Usaha Kecil Dan Menengah | Dinas Koperasi Dan Usaha Mikro Kecil Menengah Daerah Provinsi Sulawesi Tengah | 1.456.630.000,00 | 1.179.100.400,00 |
| 167 | Badan Perencanaan Pembangunan Nasional / Bappenas | Bappeda Provinsi Sulawesi Tengah | 1.367.654.000,00 | 948.493.100,00 |
| 168 | Perpustakaan Nasional Republik Indonesia | Dinas Perpustakaan Dan Kearsipan Provinsi Sulawesi Tengah | 449.274.000,00 | 408.416.800,00 |
| 169 | Kementerian Investasi/Badan Koordinasi Penanaman Modal | Dinas Penanaman Modal Dan Pelayanan Terpadu Satu Pintu Provinsi Sulawesi Tengah | 330.473.000,00 | 259.241.000,00 |
| 170 | Kementerian Perdagangan | Dinas Perindustrian Dan Perdagangan Daerah Provinsi Sulawesi Tengah | 96.950.000,00 | 92.033.100,00 |
| 171 | Kementerian Perdagangan | Dinas Perindustrian Dan Perdagangan Daerah Provinsi Sulawesi Tengah | 144.280.000,00 | 131.219.200,00 |
| 172 | Kementerian Perdagangan | Dinas Perindustrian Dan Perdagangan Daerah Provinsi Sulawesi Tengah | 685.375.000,00 | 593.660.942,00 |
| 173 | Kementerian Pemuda Dan Olahraga | Dinas Pemuda Dan Olah Raga Provinsi Sulawesi Tengah | 1.999.465.000,00 | 1.536.521.400,00 |
| TOTAL | | | 53.615.546.000,00 | 41.312.356.871,00 |

Sedangkan rekapitulasi penyerapan anggaran APBN untuk Dana Tugas Pembantuan Per 31 Desember 2022 sebesar Rp102.225.516.809,00 dari yang

dianggarkan sebesar Rp137.321.993.000,00 atau 96,18%. Dana Tugas Pembantuan tersebut dapat di rinci sebagai berikut:

Tabel 6.6
Rekapitulasi Realisasi Dana Tugas Pembantuan APBN TA. 2022

| NO | NMDEPT | NMSATKER | PAGU | REALISASI |
|----|-----------------------|----------------------------------------------------------------|-------------------|------------------|
| 1 | KEMENTERIAN PERTANIAN | DINAS TANAMAN PANGAN DAN HORTIKULTURA PROVINSI SULAWESI TENGAH | 762.540.000,00 | 673.886.824,00 |
| 2 | KEMENTERIAN PERTANIAN | DINAS TANAMAN PANGAN DAN HORTIKULTURA PROVINSI SULAWESI TENGAH | 173.500.000,00 | 134.300.000,00 |
| 3 | KEMENTERIAN PERTANIAN | DINAS TANAMAN PANGAN DAN HORTIKULTURA PROVINSI SULAWESI TENGAH | 144.000.000,00 | 113.980.350,00 |
| 4 | KEMENTERIAN PERTANIAN | DINAS TANAMAN PANGAN DAN HORTIKULTURA PROVINSI SULAWESI TENGAH | 2.787.500.000,00 | 2.786.527.060,00 |
| 5 | KEMENTERIAN PERTANIAN | DINAS TANAMAN PANGAN DAN HORTIKULTURA PROVINSI SULAWESI TENGAH | 139.000.000,00 | 105.870.000,00 |
| 6 | KEMENTERIAN PERTANIAN | DINAS TANAMAN PANGAN DAN HORTIKULTURA PROVINSI SULAWESI TENGAH | 16.089.271.000,00 | 4.024.751.250,00 |
| 7 | KEMENTERIAN PERTANIAN | DINAS TANAMAN PANGAN DAN HORTIKULTURA PROVINSI SULAWESI TENGAH | 735.000.000,00 | 735.000.000,00 |
| 8 | KEMENTERIAN PERTANIAN | DINAS TANAMAN PANGAN DAN HORTIKULTURA PROVINSI SULAWESI TENGAH | 73.000.000,00 | 57.768.000,00 |
| 9 | KEMENTERIAN PERTANIAN | DINAS TANAMAN PANGAN DAN HORTIKULTURA PROVINSI SULAWESI TENGAH | 1.897.000.000,00 | 1.803.335.000,00 |
| 10 | KEMENTERIAN PERTANIAN | DINAS TANAMAN PANGAN DAN HORTIKULTURA PROVINSI SULAWESI | 83.850.000,00 | 74.586.500,00 |

| NO | NMDEPT | NMSATKER | PAGU | REALISASI |
|----|--------------------------|----------------------------------------------------------------------------|------------------|------------------|
| | | TENGAH | | |
| 11 | KEMENTERIAN PERTANIAN | DINAS TANAMAN PANGAN DAN HORTIKULTURA PROVINSI SULAWESI TENGAH | 3.663.750.000,00 | 3.344.390.000,00 |
| 12 | KEMENTERIAN PERTANIAN | DINAS TANAMAN PANGAN DAN HORTIKULTURA PROVINSI SULAWESI TENGAH | 932.974.000,00 | 696.309.850,00 |
| 13 | KEMENTERIAN PERTANIAN | DINAS PERKEBUNAN DAN PETERNAKAN PROVINSI SULAWESI TENGAH | 3.574.780.000,00 | 3.554.951.400,00 |
| 14 | KEMENTERIAN PERTANIAN | DINAS PERKEBUNAN DAN PETERNAKAN PROVINSI SULAWESI TENGAH | * | * |
| 15 | KEMENTERIAN PERTANIAN | DINAS PERKEBUNAN DAN PETERNAKAN PROVINSI SULAWESI TENGAH | 63.350.000,00 | 63.350.000,00 |
| 16 | KEMENTERIAN PERTANIAN | DINAS PERKEBUNAN DAN PETERNAKAN PROVINSI SULAWESI TENGAH | 150.300.000,00 | 142.875.000,00 |
| 17 | KEMENTERIAN PERTANIAN | DINAS PERKEBUNAN DAN PETERNAKAN PROVINSI SULAWESI TENGAH | 816.140.000,00 | 774.127.000,00 |
| 18 | KEMENTERIAN PERTANIAN | DINAS PERKEBUNAN DAN PETERNAKAN PROVINSI SULAWESI TENGAH | 297.030.000,00 | 263.708.000,00 |
| 19 | KEMENTERIAN PERTANIAN | DINAS PERKEBUNAN DAN PETERNAKAN PROVINSI SULAWESI TENGAH | 155.905.000,00 | 134.315.000,00 |
| 20 | KEMENTERIAN PERTANIAN | DINAS PERKEBUNAN DAN PETERNAKAN PROVINSI SULAWESI TENGAH | 641.366.000,00 | 599.700.962,00 |
| 21 | KEMENTERIAN PERTANIAN | DINAS PERKEBUNAN DAN PETERNAKAN PROVINSI SULAWESI TENGAH | 2.605.960.000,00 | 2.395.435.000,00 |
| 22 | KEMENTERIAN PERTANIAN | DINAS PERKEBUNAN DAN PETERNAKAN PROVINSI SULAWESI TENGAH | 155.000.000,00 | 133.111.600,00 |
| 23 | KEMENTERIAN PERTANIAN | DINAS PERKEBUNAN DAN PETERNAKAN PROVINSI SULAWESI TENGAH | 250.000.000,00 | 43.561.800,00 |

| NO | NMDEPT | NMSATKER | PAGU | REALISASI |
|----|--------------------------|----------------------------------------------------------------------------|-------------------|-------------------|
| 24 | KEMENTERIAN PERTANIAN | DINAS PERKEBUNAN DAN PETERNAKAN PROVINSI SULAWESI TENGAH | 250.900.000,00 | 84.268.650,00 |
| 25 | KEMENTERIAN PERTANIAN | DINAS PERKEBUNAN DAN PETERNAKAN PROVINSI SULAWESI TENGAH | 400.000.000,00 | 379.735.000,00 |
| 26 | KEMENTERIAN PERTANIAN | DINAS PERKEBUNAN DAN PETERNAKAN PROVINSI SULAWESI TENGAH | 70.000.000,00 | 60.451.700,00 |
| 27 | KEMENTERIAN PERTANIAN | DINAS PERKEBUNAN DAN PETERNAKAN PROVINSI SULAWESI TENGAH | 5.423.620.000,00 | 649.694.600,00 |
| 28 | KEMENTERIAN PERTANIAN | DINAS PERKEBUNAN DAN PETERNAKAN PROVINSI SULAWESI TENGAH | 543.614.000,00 | 103.476.900,00 |
| 29 | KEMENTERIAN PERTANIAN | DINAS PERKEBUNAN DAN PETERNAKAN PROVINSI SULAWESI TENGAH | 2.476.301.000,00 | 2.047.121.220,00 |
| 30 | KEMENTERIAN PERTANIAN | DINAS PERKEBUNAN DAN PETERNAKAN PROVINSI SULAWESI TENGAH | 271.500.000,00 | 231.596.500,00 |
| 31 | KEMENTERIAN PERTANIAN | DINAS PERKEBUNAN DAN PETERNAKAN PROVINSI SULAWESI TENGAH | 44.000.000,00 | 33.090.000,00 |
| 32 | KEMENTERIAN PERTANIAN | DINAS PERKEBUNAN DAN PETERNAKAN PROVINSI SULAWESI TENGAH | 384.816.000,00 | 301.197.900,00 |
| 33 | KEMENTERIAN PERTANIAN | DINAS PERKEBUNAN DAN PETERNAKAN PROVINSI SULAWESI TENGAH | 248.000.000,00 | 211.021.200,00 |
| 34 | KEMENTERIAN PERTANIAN | DINAS TANAMAN PANGAN DAN HORTIKULTURA PROVINSI SULAWESI TENGAH | 2.080.000.000,00 | 2.068.050.000,00 |
| 35 | KEMENTERIAN PERTANIAN | DINAS TANAMAN PANGAN DAN HORTIKULTURA PROVINSI SULAWESI TENGAH | 10.575.000.000,00 | 10.575.000.000,00 |
| 36 | KEMENTERIAN PERTANIAN | DINAS TANAMAN PANGAN DAN HORTIKULTURA PROVINSI SULAWESI TENGAH | 11.389.323.000,00 | 8.901.945.000,00 |

| NO | NMDEPT | NMSATKER | PAGU | REALISASI |
|----|--------------------------|----------------------------------------------------------------------------|------------------|------------------|
| 37 | KEMENTERIAN PERTANIAN | DINAS TANAMAN PANGAN DAN HORTIKULTURA PROVINSI SULAWESI TENGAH | 195.000.000,00 | 143.690.000,00 |
| 38 | KEMENTERIAN PERTANIAN | DINAS TANAMAN PANGAN DAN HORTIKULTURA PROVINSI SULAWESI TENGAH | 1.887.340.000,00 | 1.136.694.000,00 |
| 39 | KEMENTERIAN PERTANIAN | DINAS TANAMAN PANGAN DAN HORTIKULTURA PROVINSI SULAWESI TENGAH | 1.503.790.000,00 | 1.046.153.000,00 |
| 40 | KEMENTERIAN PERTANIAN | DINAS TANAMAN PANGAN DAN HORTIKULTURA PROVINSI SULAWESI TENGAH | 224.280.000,00 | 115.115.000,00 |
| 41 | KEMENTERIAN PERTANIAN | DINAS TANAMAN PANGAN DAN HORTIKULTURA PROVINSI SULAWESI TENGAH | 1.098.360.000,00 | 792.189.100,00 |
| 42 | KEMENTERIAN PERTANIAN | DINAS PERKEBUNAN DAN PETERNAKAN PROVINSI SULAWESI TENGAH | 40.000.000,00 | 36.018.800,00 |
| 43 | KEMENTERIAN PERTANIAN | DINAS PERKEBUNAN DAN PETERNAKAN PROVINSI SULAWESI TENGAH | 3.070.000.000,00 | 3.043.350.000,00 |
| 44 | KEMENTERIAN PERTANIAN | DINAS PERKEBUNAN DAN PETERNAKAN PROVINSI SULAWESI TENGAH | 25.000.000,00 | 19.200.000,00 |
| 45 | KEMENTERIAN PERTANIAN | DINAS PERKEBUNAN DAN PETERNAKAN PROVINSI SULAWESI TENGAH | 887.499.000,00 | 612.372.950,00 |
| 46 | KEMENTERIAN PERTANIAN | DINAS TANAMAN PANGAN DAN HORTIKULTURA PROVINSI SULAWESI TENGAH | 172.624.000,00 | 169.364.100,00 |
| 47 | KEMENTERIAN PERTANIAN | DINAS TANAMAN PANGAN DAN HORTIKULTURA PROVINSI SULAWESI TENGAH | 380.000.000,00 | 308.893.250,00 |
| 48 | KEMENTERIAN PERTANIAN | DINAS TANAMAN PANGAN DAN HORTIKULTURA PROVINSI SULAWESI TENGAH | 470.000.000,00 | 450.220.000,00 |

| NO | NMDEPT | NMSATKER | PAGU | REALISASI |
|----|------------------------------------------------------------------|----------------------------------------------------------------|-------------------|-------------------|
| 49 | KEMENTERIAN PERTANIAN | DINAS TANAMAN PANGAN DAN HORTIKULTURA PROVINSI SULAWESI TENGAH | 2.810.000.000,00 | 2.531.407.650,00 |
| 50 | KEMENTERIAN PERTANIAN | DINAS TANAMAN PANGAN DAN HORTIKULTURA PROVINSI SULAWESI TENGAH | 600.000.000,00 | 596.905.540,00 |
| 51 | KEMENTERIAN PERTANIAN | DINAS TANAMAN PANGAN DAN HORTIKULTURA PROVINSI SULAWESI TENGAH | 200.000.000,00 | 163.330.000,00 |
| 52 | KEMENTERIAN PERTANIAN | DINAS PERKEBUNAN DAN PETERNAKAN KAB TOLI-TOLI | 1.658.675.000,00 | 1.657.120.000,00 |
| 53 | KEMENTERIAN PERTANIAN | DINAS PERKEBUNAN DAN PETERNAKAN KAB TOLI-TOLI | 172.450.000,00 | 171.169.000,00 |
| 54 | KEMENTERIAN PERTANIAN | DINAS PERKEBUNAN DAN PETERNAKAN KAB TOLI-TOLI | 64.090.000,00 | 63.965.000,00 |
| 55 | KEMENTERIAN PERTANIAN | DINAS PERKEBUNAN DAN PETERNAKAN KAB TOLI-TOLI | 325.334.000,00 | 303.084.000,00 |
| 56 | KEMENTERIAN KELAUTAN DAN PERIKANAN | DINAS PERIKANAN DAN KELAUTAN PROPINSI SULAWESI TENGAH | 361.125.000,00 | 359.470.000,00 |
| 57 | KEMENTERIAN KELAUTAN DAN PERIKANAN | DINAS PERIKANAN DAN KELAUTAN PROPINSI SULAWESI TENGAH | 17.700.000,00 | 12.300.000,00 |
| 58 | KEMENTERIAN PEKERJAAN UMUM DAN PERUMAHAN RAKYAT | DINAS CIPTA KARYA DAN SUMBER DAYA AIR PROVINSI SULAWESI TENGAH | 23.637.269.000,00 | 21.130.018.027,00 |
| 59 | KEMENTERIAN PEKERJAAN UMUM DAN PERUMAHAN RAKYAT | DINAS CIPTA KARYA DAN SUMBER DAYA AIR PROVINSI SULAWESI TENGAH | 1.346.490.000,00 | 1.037.717.824,00 |
| 60 | KEMENTERIAN DESA, PEMBANGUNAN DAERAH TERTINGGAL DAN TRANSMIGRASI | DINAS TENAGA KERJA DAN TRANSMIGRASI PROVINSI SULAWESI TENGAH | 33.538.000,00 | 33.188.000,00 |
| 61 | KEMENTERIAN DESA, PEMBANGUNAN DAERAH TERTINGGAL DAN TRANSMIGRASI | DINAS TENAGA KERJA DAN TRANSMIGRASI PROVINSI SULAWESI TENGAH | 225.600.000,00 | 166.600.000,00 |
| 62 | KEMENTERIAN DESA, PEMBANGUNAN DAERAH TERTINGGAL DAN TRANSMIGRASI | DINAS TENAGA KERJA DAN TRANSMIGRASI PROVINSI SULAWESI TENGAH | 426.245.000,00 | 290.420.000,00 |
| 63 | KEMENTERIAN DESA, PEMBANGUNAN DAERAH TERTINGGAL DAN TRANSMIGRASI | DINAS TENAGA KERJA DAN TRANSMIGRASI PROVINSI SULAWESI TENGAH | 222.452.000,00 | 221.236.000,00 |

| NO | NMDEPT | NMSATKER | PAGU | REALISASI |
|----|------------------------------------------------------------------|--------------------------------------------------------------|------------------|------------------|
| 64 | KEMENTERIAN DESA, PEMBANGUNAN DAERAH TERTINGGAL DAN TRANSMIGRASI | DINAS TENAGA KERJA DAN TRANSMIGRASI PROVINSI SULAWESI TENGAH | 55.140.000,00 | 55.139.800,00 |
| 65 | KEMENTERIAN DESA, PEMBANGUNAN DAERAH TERTINGGAL DAN TRANSMIGRASI | DINAS TENAGA KERJA DAN TRANSMIGRASI PROVINSI SULAWESI TENGAH | 271.668.000,00 | 268.110.000,00 |
| 66 | KEMENTERIAN DESA, PEMBANGUNAN DAERAH TERTINGGAL DAN TRANSMIGRASI | DINAS TENAGA KERJA DAN TRANSMIGRASI PROVINSI SULAWESI TENGAH | 344.797.000,00 | 324.050.000,00 |
| 67 | KEMENTERIAN DESA, PEMBANGUNAN DAERAH TERTINGGAL DAN TRANSMIGRASI | DINAS TENAGA KERJA DAN TRANSMIGRASI PROVINSI SULAWESI TENGAH | 189.505.000,00 | 112.813.500,00 |
| 68 | KEMENTERIAN DESA, PEMBANGUNAN DAERAH TERTINGGAL DAN TRANSMIGRASI | DINAS TENAGA KERJA DAN TRANSMIGRASI PROVINSI SULAWESI TENGAH | 155.218.000,00 | 137.473.000,00 |
| 69 | KEMENTERIAN DESA, PEMBANGUNAN DAERAH TERTINGGAL DAN TRANSMIGRASI | DINAS TRANSMIGRASI KAB TOLITOLI | 52.600.000,00 | 38.700.000,00 |
| 70 | KEMENTERIAN DESA, PEMBANGUNAN DAERAH TERTINGGAL DAN TRANSMIGRASI | DINAS TRANSMIGRASI KAB TOLITOLI | 73.010.000,00 | 56.550.000,00 |
| 71 | KEMENTERIAN DESA, PEMBANGUNAN DAERAH TERTINGGAL DAN TRANSMIGRASI | DINAS TRANSMIGRASI KAB TOLITOLI | 8.397.758.000,00 | 6.028.921.953,00 |
| 72 | KEMENTERIAN DESA, PEMBANGUNAN DAERAH TERTINGGAL DAN TRANSMIGRASI | DINAS TRANSMIGRASI KAB TOLITOLI | 114.876.000,00 | 96.090.000,00 |
| 73 | KEMENTERIAN DESA, PEMBANGUNAN DAERAH TERTINGGAL DAN TRANSMIGRASI | DINAS TENAGA KERJA DAN TRANSMIGRASI KAB BUOL | 52.800.000,00 | 46.000.000,00 |
| 74 | KEMENTERIAN DESA, PEMBANGUNAN DAERAH TERTINGGAL DAN TRANSMIGRASI | DINAS TENAGA KERJA DAN TRANSMIGRASI KAB BUOL | 379.000.000,00 | 378.900.000,00 |
| 75 | KEMENTERIAN DESA, PEMBANGUNAN DAERAH TERTINGGAL DAN TRANSMIGRASI | DINAS TENAGA KERJA DAN TRANSMIGRASI KAB BUOL | 1.795.000.000,00 | 1.495.426.000,00 |
| 76 | KEMENTERIAN DESA, PEMBANGUNAN DAERAH TERTINGGAL DAN TRANSMIGRASI | DINAS TENAGA KERJA DAN TRANSMIGRASI KAB BUOL | 3.496.550.000,00 | 2.551.214.000,00 |
| 77 | KEMENTERIAN DESA, PEMBANGUNAN DAERAH TERTINGGAL DAN TRANSMIGRASI | DINAS TENAGA KERJA DAN TRANSMIGRASI KAB BUOL | 148.118.000,00 | 132.558.000,00 |

| NO | NMDEPT | NMSATKER | PAGU | REALISASI |
|--------------|------------------------------------------------------------------|---------------------------------------------------------------|---------------------------|---------------------------|
| 78 | KEMENTERIAN DESA, PEMBANGUNAN DAERAH TERTINGGAL DAN TRANSMIGRASI | DINAS TENAGA KERJA DAN TRANSMIGRASI KABUPATEN MOROWALI UTARA | 83.260.000,00 | 83.260.000,00 |
| 79 | KEMENTERIAN DESA, PEMBANGUNAN DAERAH TERTINGGAL DAN TRANSMIGRASI | DINAS KETENAGAKERJAAN DAN TRANSMIGRASI KABUPATEN SIGI | 105.200.000,00 | 74.400.000,00 |
| 80 | KEMENTERIAN DESA, PEMBANGUNAN DAERAH TERTINGGAL DAN TRANSMIGRASI | DINAS KETENAGAKERJAAN DAN TRANSMIGRASI KABUPATEN SIGI | 155.770.000,00 | 113.871.323,00 |
| 81 | KEMENTERIAN DESA, PEMBANGUNAN DAERAH TERTINGGAL DAN TRANSMIGRASI | DINAS KETENAGAKERJAAN DAN TRANSMIGRASI KABUPATEN SIGI | 58.524.000,00 | 53.333.732,00 |
| 82 | KEMENTERIAN DESA, PEMBANGUNAN DAERAH TERTINGGAL DAN TRANSMIGRASI | DINAS KETENAGAKERJAAN DAN TRANSMIGRASI KABUPATEN SIGI | 15.000.000,00 | 14.100.000,00 |
| 83 | KEMENTERIAN DESA, PEMBANGUNAN DAERAH TERTINGGAL DAN TRANSMIGRASI | DINAS KETENAGAKERJAAN DAN TRANSMIGRASI KABUPATEN SIGI | 869.924.000,00 | 869.115.000,00 |
| 84 | KEMENTERIAN DESA, PEMBANGUNAN DAERAH TERTINGGAL DAN TRANSMIGRASI | DINAS KETENAGAKERJAAN DAN TRANSMIGRASI KABUPATEN SIGI | 30.000.000,00 | 29.929.485,00 |
| 85 | KEMENTERIAN DESA, PEMBANGUNAN DAERAH TERTINGGAL DAN TRANSMIGRASI | DINAS KETENAGAKERJAAN DAN TRANSMIGRASI KABUPATEN SIGI | 103.770.000,00 | 85.410.000,00 |
| 86 | KEMENTERIAN DESA, PEMBANGUNAN DAERAH TERTINGGAL DAN TRANSMIGRASI | DINAS TENAGA KERJA DAN TRANSMIGRASI KABUPATEN MOROWALI UTARA | 899.422.000,00 | 796.116.725,00 |
| 87 | KEMENTERIAN DESA, PEMBANGUNAN DAERAH TERTINGGAL DAN TRANSMIGRASI | DINAS TENAGA KERJA DAN TRANSMIGRASI KABUPATEN MOROWALI UTARA | 71.932.000,00 | 71.920.000,00 |
| 88 | KEMENTERIAN PERDAGANGAN | DINAS KOPERASI, UMMK DAN PERDAGANGAN KABUPATEN POSO | 3.000.000.000,00 | 2.623.398.850,00 |
| 89 | KEMENTERIAN PERDAGANGAN | Dinas Perdagangan dan Perindustrian Daerah Kabupaten Morowali | 4.000.000.000,00 | 775.034.934,00 |
| TOTAL | | | 137.321.993.000,00 | 102.225.516.809,00 |

BAB VII

PENUTUP

Sebagai penutup Catatan atas Laporan Keuangan Pemerintah Provinsi Sulawesi Tengah tahun 2022 disampaikan hal-hal sebagai berikut:

- a. Laporan Keuangan Pemerintah Provinsi Sulawesi Tengah berbasis akrual disusun dan disajikan sebagai bahan pertanggungjawaban atas pelaksanaan APBD Tahun Anggaran 2022.
- b. Berdasarkan Laporan Realisasi Anggaran tahun 2022, dari sisi pendapatan melebihi target sebesar Rp161.482.341.539,45 dari yang dianggarkan sejumlah Rp4.734.258.150.163,00 dicapai sebesar Rp4.895.740.491.702,45 atau 103,41%. Sementara pada sisi belanja tidak mencapai anggaran yang direncanakan sebesar Rp607.662.661.785,59 atau hanya 88,82% dari belanja yang dianggarkan sebesar Rp5.432.996.328.213,00 terealisasi sebesar Rp4.825.333.666.427,41. Penerimaan Pembiayaan Daerah mencapai target 100,00% dari yang dianggarkan sebesar Rp 698.738.178.050,00 dan realisasinya sebesar Rp698.738.178.050,88. Sementara untuk Pengeluaran Pembiayaan Daerah di tahun anggaran 2022 tidak ada penganggaran.
- c. Lebih lanjut sesuai dengan Laporan Realisasi Anggaran Pemerintah Provinsi Sulawesi Tengah terdapat Sisa Lebih Pembiayaan Anggaran tahun berjalan adalah sebesar Rp769.145.003.325,92. Jumlah tersebut termasuk Kas BOS, Kas di BLUD pada Rumah Sakit RSUD Undata dan RSUD Madani.
- d. Pada tahun 2022 terdapat kas di Bendahara Penerimaan sebesar Rp90.050.000,00.
- e. Pada tahun 2022 terdapat kas di Bendahara Pengeluaran sejumlah Rp1.764.941,00 karena sampai akhir 31 Desember 2021 terdapat Kas oleh Bendahara Pengeluaran belum disetor ke Kas Daerah dan Kas pada rekening Bank SKPD maupun Tunai.
- f. Berdasarkan Laporan Operasional Pendapatan-LO sebesar Rp4.538.644.572.471,17, Beban sebesar Rp4.314.849.387.353,54, Defisit dari Kegiatan Non Operasional Lainnya sebesar Rp85.943.461.920,04 dan Pos Luar

- g. Berdasarkan Laporan Perubahan Ekuitas tercatat nilai ekuitas awal sebesar Rp6.993.667.081.080,90 ditambahkan dengan Surplus/defisit-LO sebesar Rp91.802.538.033,60 dan koreksi ekuitas lainnya sebesar Rp96.052.063.914,28 sehingga ekuitas akhir menjadi sebesar Rp7.181.521.683.028,78.
- h. Berdasarkan Laporan Perubahan Saldo Anggaran Lebih terdapat Sisa lebih Pembiayaan Anggaran (SILPA) Awal sebesar Rp698.738.178.050,88 dan Sisa Lebih Pembiayaan Anggaran (SILPA) Akhir sebesar Rp769.145.003.325,92.
- i. Pos Neraca Pemerintah Provinsi Sulawesi Tengah per 31 Desember 2022 yakni Jumlah Aset sebesar Rp7.376.522.819.168,33, Jumlah Kewajiban sebesar Rp195.001.136.139,55 dan Jumlah Ekuitas sebesar Rp7.181.521.683.028,78.
- j. Posisi Laporan Arus Kas untuk tahun yang berakhir sampai dengan 31 Desember 2022 sebesar Rp769.145.003.325,92

Demikian beberapa catatan penting yang dapat dikemukakan sebagai penutup dari penyajian Catatan atas Laporan Keuangan Pemerintah Provinsi Sulawesi Tengah tahun anggaran 2022.

Palu, 7 Mei 2023
GUBERNUR SULAWESI TENGAH

RUSDY MASTURA

DAFTAR REKONSILIASI BANK
PEMERINTAH PROVINSI SULAWESI TENGAH
PER 31 DESEMBER 2022
(Dalam Rupiah)

| BANK | | | | BUKU KAS UMUM | |
|---------------------------------|------------------------|----------------------|---------------------------|---------------------------------|---------------------------|
| Saldo 31 Desember 2022 | Bank Sulteng | 01.03.25614-4 | 576,821,007,438.93 | Saldo 31 Desember 2022 | 694,457,853,858.63 |
| | Bank Sulteng | 01.03.00092-5 | 11,256,548.00 | | |
| | Bank Mandiri Palu | 151-00-0090160-0 | 117,592,612,334.00 | | |
| | Bank Mandiri Palu | 151-00-0777766-4 | - | | |
| | Bank Mandiri Palu | 151-00-5659168-9 | 32,974,656.44 | | |
| | Bank Mandiri Sgi | 151-00-0602023-1 | - | | |
| | Bank BRI | 0060.01.001658-20.5 | - | | |
| | Bank BNI | 26465501-9 | - | | |
| | Bank MEGA | 02.131.00.11.00012-0 | - | | |
| | Bank MEGA | 02.131.00.11.00064-6 | - | | |
| | Bank BTN | 026.01.30.000290-6 | - | | |
| | Bank Syariah Indonesia | 77.959.0000-3 | 241.16 | | |
| | Bank Syariah Indonesia | 71935300-8 | 180.10 | | |
| Saldo Kas di Kasda Seharusnya : | | | <u>694,457,853,858.63</u> | Saldo Kas di Kasda Seharusnya : | <u>694,457,853,858.63</u> |

| PEMERINTAH PROVINSI SULAWESI TENGAH REKAPITULASI REGISTER SP2D, SP2B PER JENIS BEBAN PERIODE 1 JANUARI 2022 s/d 31 DESEMBER 2022 TAHUN ANGGARAN 2022 | | | | | | | | | | | | | |
|------------------------------------------------------------------------------------------------------------------------------------------------------------|----------------------------------------------------------------------------------|------------------|-------------------|-------------------|--------------------|-------------------|----------------|----------------|----------------|--------------------|-----------------------|--------------------------|----------------------|
| No. | Nama Urusan, Bidang, SKPD, Unit | UP | GU | TU | LS | NIHIL | STS TU | STS UP | STS BELANJA | SP2B | JURNAL PENYESUAIAN | KAS BENDAHARA 2022 | REALISASI BELANJA |
| 1 | Dinas Pendidikan dan Kebudayaan Provinsi Sulawesi Tengah | 4,000,000,000.00 | 16,796,564,616.00 | 24,165,145,200.00 | 852,676,255,658.00 | 28,019,549,512.00 | 62,040.00 | 344,766,350.00 | 244,602,429.00 | 636,340,742,902.00 | 327,280.00 | 327,280.00 | 1,512,648,183,359.00 |
| 2 | Dinas Kesehatan Provinsi Sulawesi Tengah | 4,000,000,000.00 | 22,489,121,606.00 | 1,717,937,294.00 | 245,656,906,571.00 | 4,882,498,063.00 | 3,627,230.00 | 832,618,065.00 | 32,230,642.00 | 235,387,823,702.31 | 1,200,000.00 | 0.00 | 508,186,077,300.11 |
| 3 | Dinas Bina Marga dan Penataan Ruang Provinsi Sulawesi Tengah | 2,000,000,000.00 | 7,310,737,769.00 | 0.00 | 169,487,224,648.50 | 1,049,732,335.00 | 0.00 | 950,287,665.00 | 112,000.00 | 0.00 | 0.00 | 0.00 | 377,857,583,740.50 |
| 4 | Dinas Cipta Karya dan Kawasan Permukiman dan Pertanahan Provinsi Sulawesi Tengah | 1,200,000,000.00 | 10,033,772,605.00 | 1,748,302,240.00 | 196,326,541,648.00 | 2,767,829,765.00 | 121,778,603.00 | 58,693,872.00 | 16,339,054.00 | 0.00 | 0.00 | 0.00 | 209,111,804,994.00 |
| 5 | Dinas Perumahan, Kawasan Permukiman dan Pertanahan Provinsi Sulawesi Tengah | 400,000,000.00 | 4,643,125,713.00 | 0.00 | 80,042,704,602.84 | 306,029,224.00 | 0.00 | 83,970,776.00 | 300.00 | 0.00 | 0.00 | 0.00 | 84,993,859,239.84 |
| 6 | Satuan Polisi Pamong Praja Provinsi Sulawesi Tengah | 400,000,000.00 | 1,717,532,631.00 | 0.00 | 12,594,376,535.00 | 369,088,053.00 | 0.00 | 631,907.00 | 3,225,000.00 | 0.00 | 0.00 | 0.00 | 14,767,252,259.00 |
| 7 | Badan Penanggulangan Bencana Daerah Provinsi Sulawesi Tengah | 1,000,000,000.00 | 4,037,472,462.00 | 0.00 | 55,840,303,094.00 | 719,835,288.00 | 0.00 | 220,156,774.00 | 3,571,250.00 | 0.00 | 0.00 | 0.00 | 60,734,059,534.00 |
| 8 | Dinas Sosial Provinsi Sulawesi Tengah | 850,000,000.00 | 6,910,875,441.00 | 0.00 | 52,323,643,791.05 | 453,242,940.00 | 0.00 | 396,767,060.00 | 1,038,850.00 | 0.00 | 0.00 | 0.00 | 59,688,533,522.05 |
| 9 | Dinas Tenaga Kerja dan Transmigrasi Provinsi Sulawesi Tengah | 1,000,000,000.00 | 5,021,400,936.00 | 0.00 | 34,296,074,838.00 | 835,300,642.00 | 0.00 | 164,851,677.00 | 4,899,749.00 | 0.00 | 0.00 | 37,681.00 | 40,146,516,467.00 |
| 10 | Dinas Pemberdayaan Perempuan dan Perlindungan Anak Provinsi Sulawesi Tengah | 750,000,000.00 | 5,387,886,661.00 | 0.00 | 15,070,729,179.00 | 488,308,580.00 | 0.00 | 261,893,420.00 | 3,422,675.00 | 0.00 | 0.00 | 0.00 | 20,943,602,765.00 |
| 11 | Dinas Pangan Provinsi Sulawesi Tengah | 800,000,000.00 | 5,596,786,137.00 | 0.00 | 55,451,327,688.00 | 768,190,824.00 | 0.00 | 17,685,615.00 | 0.00 | 0.00 | 0.00 | 0.00 | 61,836,264,819.00 |
| 12 | Dinas Lingkungan Hidup Provinsi Sulawesi Tengah | 550,000,000.00 | 2,639,014,301.00 | 0.00 | 12,986,862,358.00 | 526,703,187.00 | 0.00 | 23,296,813.00 | 30,341,999.00 | 0.00 | 0.00 | 0.00 | 16,123,268,247.00 |
| 13 | Dinas Kependudukan dan Pencatatan Sipil Provinsi Sulawesi Tengah | 600,000,000.00 | 2,777,340,707.00 | 0.00 | 6,354,009,839.00 | 499,693,375.00 | 0.00 | 406,627.00 | 0.00 | 0.00 | 0.00 | 0.00 | 9,636,743,919.00 |
| 14 | Dinas Pemberdayaan Masyarakat dan Desa Provinsi Sulawesi Tengah | 600,000,000.00 | 4,204,146,677.00 | 0.00 | 17,690,537,896.00 | 500,000,000.00 | 0.00 | 0.00 | 697,270.00 | 0.00 | 0.00 | 0.00 | 22,393,590,905.00 |
| 15 | Dinas Pengendalian Penduduk dan Keluarga Berencana Provinsi Sulawesi Tengah | 350,000,000.00 | 2,723,585,867.00 | 0.00 | 9,396,361,472.00 | 349,899,589.00 | 0.00 | 100,411.00 | 3,620,854.00 | 0.00 | 0.00 | 0.00 | 12,465,226,104.00 |
| 16 | Dinas Perhutanan Provinsi Sulawesi Tengah | 300,000,000.00 | 2,296,824,980.00 | 0.00 | 13,666,302,501.00 | 269,260,983.00 | 0.00 | 30,768,160.00 | 10,140.00 | 0.00 | 0.00 | 0.00 | 16,234,168,324.00 |

| No. | Nama Urusan, Bidang, SKPD, Unit | UP | GU | TU | LS | NIHIL | STS TU | STS UP | STS BELANJA | SP2B | JURNAL PENYESUAIAN | KAS BENDAHARA 2022 | REALISASI BELANJA |
|-----|----------------------------------------------------------------------------------|----------------|------------------|----------------|-------------------|----------------|--------------|--------------|-------------|------|-----------------------|--------------------------|-------------------|
| 17 | Dimas Komunikasi, Informatika, Persandian dan Statistik Provinsi Sulawesi Tengah | 300,000,000.00 | 3,930,843,037.00 | 130,230,000.00 | 18,745,661,541.00 | 417,369,811.00 | 7,475,600.00 | 5,388,569.00 | 0.00 | 0.00 | 1,400,000.00 | 1,400,000.00 | 23,662,300,769.00 |

| No. | Nama Urusan, Bidang, SKPD, Unit | UP | GU | TU | LS | NIHL | STS TU | STS UP | STS BELANJA | SP2B | JURNAL PENYESUAIAN | KAS BENDAHARA 2022 | REALISASI BELANJA |
|-----|---------------------------------------------------------------------------------|------------------|-------------------|------------------|--------------------|------------------|----------------|----------------|----------------|------|--------------------|--------------------|--------------------|
| 18 | Dinas Koperasi, Usaha Kecil dan Menengah Provinsi Sulawesi | 1,000,000,000.00 | 3,900,817,369.00 | 0.00 | 11,052,107,583.00 | 701,628,847.00 | 0.00 | 298,173,153.00 | 0.00 | 0.00 | | 0.00 | 15,654,752,719.00 |
| 19 | Dinas Penanaman Modal dan Pelayanan Terpadu Satu Pintu Provinsi Sulawesi Tengah | 500,000,000.00 | 4,008,770,812.00 | 0.00 | 12,343,686,100.00 | 437,445,185.00 | 0.00 | 72,085,415.00 | 4,198,075.00 | 0.00 | | 0.00 | 16,785,686,022.00 |
| 20 | Dinas Pemuda dan Olah Raga Provinsi Sulawesi Tengah | 500,000,000.00 | 3,630,766,719.00 | 2,012,080,200.00 | 34,594,041,677.86 | 2,469,233,544.00 | 14,769,620.00 | 28,087,036.00 | 43,664,775.00 | 0.00 | | 0.00 | 40,650,479,465.86 |
| 21 | Dinas Perpustakaan dan Kearsipan Provinsi Sulawesi Tengah | 450,000,000.00 | 2,770,625,432.00 | 0.00 | 15,374,567,751.00 | 449,042,872.00 | 0.00 | 957,128.00 | 795,750.00 | 0.00 | | 0.00 | 18,593,734,305.00 |
| 22 | Kepala Dinas Kelautan dan Perikanan Provinsi Sulawesi Tengah | 1,600,000,000.00 | 11,072,756,323.00 | 0.00 | 78,377,423,374.66 | 1,459,297,918.00 | 0.00 | 140,702,062.00 | 4,087,500.00 | 0.00 | | 0.00 | 90,965,432,115.66 |
| 23 | Dinas Perikanan Provinsi Sulawesi Tengah | 600,000,000.00 | 3,261,370,662.00 | 0.00 | 18,455,578,254.00 | 526,267,898.00 | 0.00 | 73,732,102.00 | 2,720,000.00 | 0.00 | | 0.00 | 22,240,656,844.00 |
| 24 | Dinas Tanaman Pangan dan Hortikultura Provinsi Sulawesi Tengah | 1,000,000,000.00 | 13,468,362,342.00 | 0.00 | 130,206,949,719.00 | 946,651,205.00 | 0.00 | 83,348,755.00 | 14,754,020.00 | 0.00 | | 0.00 | 144,547,209,246.00 |
| 25 | Dinas Perkebunan dan Peternakan Provinsi Sulawesi Tengah | 1,000,000,000.00 | 10,852,812,711.00 | 0.00 | 103,737,445,628.69 | 755,549,263.00 | 0.00 | 264,650,737.00 | 2,791,438.00 | 0.00 | | 0.00 | 115,383,416,466.69 |
| 26 | Dinas Kehutanan Provinsi Sulawesi Tengah | 1,200,000,000.00 | 5,482,896,342.00 | 0.00 | 67,750,162,638.00 | 613,675,624.00 | 0.00 | 386,324,476.00 | 16,464,700.00 | 0.00 | | 0.00 | 74,031,081,704.00 |
| 27 | Dinas Energi dan Sumber Daya Mineral Provinsi Sulawesi Tengah | 500,000,000.00 | 5,867,398,662.00 | 0.00 | 26,310,472,162.57 | 264,705,527.00 | 0.00 | 215,294,473.00 | 2,190,000.00 | 0.00 | | 0.00 | 32,466,286,641.57 |
| 28 | Dinas Perindustrian dan Perdagangan Provinsi Sulawesi Tengah | 1,200,000,000.00 | 6,203,420,767.00 | 1,317,643,900.00 | 16,473,938,685.00 | 1,567,369,058.00 | 486,674,260.00 | 463,238,765.33 | 600,000.00 | 0.00 | | 0.00 | 27,243,617,500.00 |
| 29 | Sekretariat Daerah Provinsi Sulawesi | 4,600,000,000.00 | 34,156,566,710.00 | 0.00 | 174,484,289,405.83 | 4,249,622,279.00 | 0.00 | 350,446,762.00 | 62,698,224.00 | 0.00 | | 0.00 | 212,839,780,174.83 |
| 30 | Sekretariat DPRD Provinsi Sulawesi | 5,000,000,000.00 | 42,586,526,069.00 | 0.00 | 91,016,434,612.00 | 4,074,400,797.00 | 0.00 | 925,596,203.00 | 279,241,914.00 | 0.00 | | 0.00 | 138,797,122,594.00 |
| 31 | Badan Perencanaan Pembangunan Daerah Provinsi Sulawesi | 1,500,000,000.00 | 11,415,895,787.00 | 0.00 | 29,824,709,513.00 | 1,469,599,881.00 | 0.00 | 119.00 | 9,260,000.00 | 0.00 | | 0.00 | 42,731,345,181.00 |
| 32 | Badan Pendapatan Daerah Provinsi Sulawesi | 2,000,000,000.00 | 15,274,967,454.00 | 0.00 | 70,020,870,507.00 | 1,963,308,114.00 | 0.00 | 116,030,869.41 | 6,695,900.00 | 0.00 | | 0.00 | 87,283,590,555.00 |
| 33 | Badan Pengelolaan Keuangan dan Aset Daerah Provinsi Sulawesi Tengah | 1,300,000,000.00 | 8,314,381,894.00 | 131,905,500.00 | 753,751,018,874.10 | 1,211,141,019.00 | 0.00 | 220,764,481.00 | 60,320,859.00 | 0.00 | | 0.00 | 763,267,220,928.30 |
| 34 | Badan Kepegawaian Daerah Provinsi Sulawesi Tengah | 700,000,000.00 | 3,118,475,670.00 | 0.00 | 14,282,720,498.00 | 223,281,760.00 | 0.00 | 476,716,240.00 | 6,641,560.00 | 0.00 | | 0.00 | 17,617,836,968.00 |

| No. | Nama Urusan, Bidang, SKPD, Unit | UP | GU | TU | LS | NIHIL | STS TU | STS UP | STS BELANJA | SP2B | JURNAL PENYESUAIAN | KAS BENDAHARA 2022 | REALISASI BELANJA |
|-------|----------------------------------------------------------------------------|-------------------|--------------------|-------------------|----------------------|-------------------|----------------|------------------|----------------|--------------------|-----------------------|--------------------------|----------------------|
| 35 | Badan Pengembang Sumber Daya Manusia Daerah Provinsi Sulawesi Tengah | 1,000,000,000.00 | 7,461,212,659.00 | 0.00 | 13,715,342,252.00 | 969,488,556.00 | 0.00 | 30,513,444.00 | 76,426,922.00 | 0.00 | | 0.00 | 22,669,614,545.00 |
| 36 | Badan Penelitian, Pengembangan dan Inovasi Daerah Provinsi Sulawesi Tengah | 500,000,000.00 | 2,651,835,672.00 | 0.00 | 7,835,624,095.00 | 461,550,186.00 | 0.00 | 36,046,612.00 | 527,072.00 | 0.00 | | 0.00 | 10,788,881,767.00 |
| 37 | Badan Penghubung Provinsi Sulawesi | 600,000,000.00 | 4,367,497,667.00 | 0.00 | 11,444,725,782.00 | 568,561,093.00 | 0.00 | 1,036,907.00 | 4,335,600.00 | 0.00 | | 0.00 | 16,406,845,147.00 |
| 38 | Inspektorat Daerah Provinsi Sulawesi | 800,000,000.00 | 4,998,716,948.00 | 0.00 | 18,854,632,375.00 | 772,298,038.00 | 0.00 | 27,751,962.00 | 0.00 | 0.00 | | 0.00 | 24,625,650,361.00 |
| 39 | Badan Kesatuan Bangsa dan Politik Daerah Provinsi Sulawesi | 450,000,000.00 | 2,466,240,661.00 | 0.00 | 16,743,022,607.00 | 362,193,266.00 | 0.00 | 97,806,732.00 | 0.00 | 0.00 | | 0.00 | 19,561,456,556.00 |
| TOTAL | | 46,980,000,000.00 | 317,229,616,318.00 | 31,223,144,334.00 | 3,568,666,119,661.18 | 76,250,431,023.00 | 637,857,353.00 | 7,622,866,684.74 | 839,333,919.00 | 870,728,566,664.31 | 2,527,369.00 | 1,764,941.00 | 4,825,333,666,427.41 |

REKAPITULASI KAS DI BLUD
PROVINSI SULAWESI TENGAH
TAHUN ANGGARAN 2022

| NO SP2B | TANGGAL SP2B | PENDAPATAN | BELANJA | SALDO AWAL |
|---------------------------------------------|--------------|---------------------------|---------------------------|---------------------------|
| RSUD Undata Provinsi Sulawesi Tengah | | | | |
| Saldo Awal | | | | 38.289.888,756.87 |
| 001SP2BP-RSUD UPT/BLUD/2022 | 3/28/2022 | 11,008,989,218.75 | 13,534,148.58 | |
| 002SP2BP-RSUD UPT/BLUD/2022 | 3/28/2022 | 873,890,369.48 | 13,831,754,568.66 | |
| 003SP2BP-RSUD UPT/BLUD/2022 | 4/12/2022 | 6,372,323,183.21 | 17,551,675,264.93 | |
| 004SP2BP-RSUD UPT/BLUD/2022 | 5/25/2022 | 7,784,616,584.64 | 14,696,620,871.06 | |
| 005SP2BP-RSUD UPT/BLUD/2022 | 6/17/2022 | 11,367,988,568.80 | 7,514,036,638.12 | |
| 006SP2BP-RSUD UPT/BLUD/2022 | 7/15/2022 | 6,853,175,487.00 | 3,937,812,066.52 | |
| 007SP2BP-RSUD UPT/BLUD/2022 | 8/22/2022 | 8,888,660,180.00 | 9,413,365,274.22 | |
| 008SP2BP-RSUD UPT/BLUD/2022 | 9/15/2022 | 7,753,352,511.11 | 6,588,694,575.98 | |
| 009SP2BP-RSUD UPT/BLUD/2022 | 10/12/2022 | 7,106,875,584.94 | 8,737,256,671.71 | |
| 010SP2BP-RSUD UPT/BLUD/2022 | 11/23/2022 | 15,562,533,655.50 | 9,295,742,610.48 | |
| 011SP2BP-RSUD UPT/BLUD/2022 | 12/2/2022 | 14,289,338,586.16 | 12,281,687,628.91 | |
| 012SP2BP-RSUD UPT/BLUD/2022 | 12/23/2022 | 18,006,581,566.68 | 36,882,268,167.63 | |
| Koreksi Pendapatan | | (8.50) | | |
| | | 116,357,456,174.24 | 140,882,648,716.31 | 13,875,714,216.90 |
| RSUD Madani Provinsi Sulawesi Tengah | | | | |
| Saldo Awal | | | | 591,813,874,385.21 |
| 001MADANI/SP2B/2022 | 30-Mar-22 | 334,234,864.01 | 29,979,708,580.00 | |
| 002MADANI/SP2B/2022 | 30-Mar-22 | 2,084,319,288.71 | 1,056,356,672.00 | |
| 003MADANI/SP2B/2022 | 6-Jun-22 | 2,283,261,696.34 | 2,663,218,938.00 | |
| 004MADANI/SP2B/2022 | 6-Jun-22 | 1,906,287,288.44 | 5,646,216,863.00 | |
| 005MADANI/SP2B/2022 | 16-Jun-22 | 8,134,899,271.06 | 1,179,811,541.00 | |
| 006MADANI/SP2B/2022 | 12-Jul-22 | 2,392,253,398.50 | 3,328,625,313.00 | |
| 007MADANI/SP2B/2022 | 23-Aug-22 | 6,263,576,587.08 | 10,624,295,447.00 | |
| 008MADANI/SP2B/2022 | 15-Sep-22 | 2,861,635,181.91 | 4,396,100,184.38 | |
| 009MADANI/SP2B/2022 | 11-Oct-22 | 3,218,386,216.83 | 4,083,606,581.00 | |
| 010MADANI/SP2B/2022 | 10-Nov-22 | 3,015,163,618.91 | 2,430,641,375.00 | |
| 011MADANI/SP2B/2022 | 14-Dec-22 | 15,214,785,262.96 | 6,944,556,562.00 | |
| 012MADANI/SP2B/2022 | 30-Dec-22 | 4,481,847,831.45 | 22,379,535,608.80 | |
| | | 53,189,884,979.28 | 94,785,174,986.80 | 60,278,564,368.49 |
| TOTAL KAS DI BLUD | | | | 74,154,278,605.39 |

REKAPITULASI JASA GIRO KAS BOS PUSAT
PROVINSI SULAWESI TENGAH
TAHUN ANGGARAN 2022

| No | Kab/ Kota | Jasa Giro Per 31 Desember 2021 (Rp) | Mutasi Tambah | Mutasi Kurang | | Jasa Giro Per 31 Desember 2022 (Rp) |
|----|-------------------|----------------------------------------|-------------------|--------------------------------------------|-------------------------------|----------------------------------------|
| | | | Total Jagir 2022 | Setor 2022 atas Jagir 2022 (Pendapatan) | Setor 2022 atas Jagir 2021 | |
| 1 | Paku | 45,794,363.00 | | | 45,794,363.00 | - |
| 2 | Pargi Moutong | 16,755,793.00 | 201,403.00 | 58,833.00 | 18,755,760.00 | 142,573.00 |
| 3 | Sig | 17,137,956.00 | 314,046.00 | 205,352.00 | 17,132,956.00 | 104,607.00 |
| 4 | Donggala | 19,633,312.00 | 1,523.00 | | 19,633,312.00 | 1,523.00 |
| 5 | Poss | 11,934.00 | | | 11,934.00 | - |
| 6 | Tojo Una - Una | - | - | | - | - |
| 7 | Merewani | 2,082,630.00 | | | 2,082,630.00 | - |
| 8 | Merewani Utara | 6,645,736.00 | 45,052.00 | | 6,645,736.00 | 45,052.00 |
| 9 | Banggai | 562,549.00 | | | 562,549.00 | - |
| 10 | Banggai Kepulauan | 7,293,686.00 | | | 7,293,686.00 | - |
| 11 | Banggai Laut | 3,807,950.00 | | | 3,807,950.00 | - |
| 12 | Toliki | 23,607,127.00 | | | 23,607,127.00 | - |
| 13 | Rua | 13,986,732.00 | 131,586.00 | | 13,789,404.00 | 506,917.00 |
| | TOTAL | 159,294,735.00 | 693,616.00 | 266,182.00 | 159,117,467.00 | 602,762.00 |

REKAPITULASI LADA GROSS KAS DASAR
PATUNGO BULAWO TONGSAH
TAHUN ANGGARAN 2022

| No | Kategori | Jasa/Giro Per 31 Desember 2021 (Rp) | Mutasi Tahunan | | Jasa/Giro Per 31 Desember 2021 (Rp) |
|----|-----------------|-------------------------------------|---------------------|----------------------------------------|-------------------------------------|
| | | | Total Jaga 2021 | Saldo 2021 atau Jaga 2021 (Pengapukan) | |
| 1 | Paku | | 21.130.00 | | 21.130.00 |
| 2 | Pang. Houdong | | 177.440.00 | | 177.440.00 |
| 3 | Bay | | 173.970.00 | | 173.970.00 |
| 4 | Songpan | | 165.311.00 | | 165.311.00 |
| 5 | Paku | | 86.549.00 | | 86.549.00 |
| 6 | Tiga Lina - Uta | | 56.401.00 | | 56.401.00 |
| 7 | Simamuk | | 49.739.00 | | 49.739.00 |
| 8 | Arsonal Lina | | 47.741.00 | | 47.741.00 |
| 9 | Bayan | | 136.489.00 | | 136.489.00 |
| 10 | Bayan Kapuluan | | 62.701.00 | | 62.701.00 |
| 11 | Bayan Lina I | | 46.843.00 | | 46.843.00 |
| 12 | Tutut | | 67.601.00 | | 67.601.00 |
| 13 | Wad | | 86.138.00 | | 86.138.00 |
| | TOTAL | - | 1.328.090.00 | - | 1.328.090.00 |

[illegible]

Copyright © 2006 John Wiley & Sons, Ltd.

REKAPITULASI HASIL REKONSILIASI KEGIATAN DANA BOS KINERJA 2022
SMA/SMK/SLB SE PROVINSI SULAWESI TENGAH
TAHUN ANGGARAN 2022

| No | Sekolah | Total Dana Yang Ditransferkan Ke Rekening Sekolah Jumlah Yang Diterima Sekolah | Realisasi Belanja Hasil Rekonsiliasi | | | | Sisa | | Total Sisa |
|----|-------------------------------------|-----------------------------------------------------------------------------------|--------------------------------------|-------------------------|---------------------|--------------------|----------------|-------|------------|
| | | | Belanja Pegawai | Belanja Barang dan Jasa | Belanja Modal | | Jumlah Belanja | Tunai | |
| | | | | | Peralatan dan Mesin | Aset Tetap Lainnya | | | |
| 1 | 40203524 SMA/ 1 PAU | - | - | - | - | - | - | - | - |
| 2 | 40203631 SMA/ 2 PAU | - | - | - | - | - | - | - | - |
| 3 | 40203812 SMA/ 3 PAU | - | - | - | - | - | - | - | - |
| 4 | 40203611 SMA/ 4 PAU | 90.000.000,00 | - | 64.303.666,00 | - | 25.696.334,00 | 90.000.000,00 | - | - |
| 5 | 40203810 SMA/ 5 PAU | - | - | - | - | - | - | - | - |
| 6 | 40203605 SMA/ 6 PAU | - | - | - | - | - | - | - | - |
| 7 | 40203608 SMA/ 7 PAU | 90.000.000,00 | - | 72.797.327,00 | 10.615.000,00 | 56.587.679,00 | 90.000.000,00 | - | - |
| 8 | 40203607 SMA/ 8 PAU | - | - | - | - | - | - | - | - |
| 9 | 40203875 SMA/ 9 PAU | - | - | - | - | - | - | - | - |
| 10 | 40203726 SMA/ PUSAT TERPADU MADANI | - | - | - | - | - | - | - | - |
| 11 | 40203603 SMA/ CIAMBARA TADULAKO PAU | 90.000.000,00 | - | 83.552.800,00 | - | 6.447.200,00 | 90.000.000,00 | - | - |
| 12 | 40203596 SMA/ 1 PAU | - | - | - | - | - | - | - | - |
| 13 | 40203806 SMA/ 2 PAU | - | - | - | - | - | - | - | - |
| 14 | 40203626 SMA/ 3 PAU | - | - | - | - | - | - | - | - |
| 15 | 40203871 SMA/ 4 PAU | - | - | - | - | - | - | - | - |
| 16 | 40203621 SMA/ 5 PAU | - | - | - | - | - | - | - | - |
| 17 | 40203870 SMA/ 6 PAU | - | - | - | - | - | - | - | - |
| 18 | 40203626 SMA/ 7 PAU | - | - | - | - | - | - | - | - |
| 19 | 40203870 SMA/ 8 PAU | - | - | - | - | - | - | - | - |
| 20 | 40203734 SLB/ 1 PAU | - | - | - | - | - | - | - | - |
| 21 | 40203734 SLB/ 2 PAU | - | - | - | - | - | - | - | - |
| 22 | 40208724 SMA Negeri 1 SGI | - | - | - | - | - | - | - | - |
| 23 | 40208722 SMA Negeri 2 SGI | - | - | - | - | - | - | - | - |
| 24 | 40208736 SMA Negeri 3 SGI | 155.000.000,00 | - | 131.697.905,00 | 4.791.459,00 | 18.510.636,00 | 155.000.000,00 | - | - |
| 25 | 40208739 SMA Negeri 4 SGI | - | - | - | - | - | - | - | - |
| 26 | 40208726 SMA Negeri 5 SGI | - | - | - | - | - | - | - | - |
| 27 | 40208738 SMA Negeri 6 SGI | - | - | - | - | - | - | - | - |
| 28 | 40208734 SMA Negeri 7 SGI | - | - | - | - | - | - | - | - |
| 29 | 40208842 SMA Negeri 8 SGI | - | - | - | - | - | - | - | - |
| 30 | 40208853 SMA Negeri 9 SGI | - | - | - | - | - | - | - | - |
| 31 | 40208738 SMA Negeri 10 SGI | - | - | - | - | - | - | - | - |
| 32 | 69662725 SMA Negeri 11 SGI | - | - | - | - | - | - | - | - |
| 33 | 69661178 SMA Negeri 12 SGI | - | - | - | - | - | - | - | - |
| 34 | 69661910 SMA Negeri 13 SGI | - | - | - | - | - | - | - | - |
| 35 | 69673511 SMA Negeri 14 SGI | - | - | - | - | - | - | - | - |
| 36 | 40208730 SMK Negeri 1 SGI | - | - | - | - | - | - | - | - |
| 37 | 40208739 SMK Negeri 2 SGI | - | - | - | - | - | - | - | - |
| 38 | 69668129 SMK Negeri 3 SGI | - | - | - | - | - | - | - | - |
| 39 | 69664003 SMK Negeri 4 SGI | - | - | - | - | - | - | - | - |
| 40 | 69648265 SMK Negeri 5 SGI | - | - | - | - | - | - | - | - |

| No | Sekolah | Total Dana Yang Ditransferkan Ke Rekening Sekolah Jumlah Yang Diterima Sekolah | Realisasi Belanja Hasil Rekonsiliasi | | | | Sisa | | Total Sisa | |
|----|----------------------------------------------|--------------------------------------------------------------------------------------------|--------------------------------------|----------------------------|------------------------|-----------------------|----------------|-------|------------|------|
| | | | Belanja Pegawai | Belanja Barang dan Jasa | Belanja Modal | | Jumlah Belanja | Tunai | | Berk |
| | | | | | Peralatan dan Mesin | Aset Tetap Lainnya | | | | |
| 41 | 40200754 SLE NEGERI POMPAE | 132.500.000,00 | - | 54.814.450,00 | 64.740.000,00 | 12.945.550,00 | 132.500.000,00 | - | - | - |
| 42 | 40200725 SMAN 1 BAKAWA | - | - | - | - | - | - | - | - | - |
| 43 | 40200728 SMA NEGERI 1 BAKAWA TIDIAN | - | - | - | - | - | - | - | - | - |
| 44 | 40200729 SMA NEGERI 1 BAKAWA SELATAN | - | - | - | - | - | - | - | - | - |
| 45 | 40200736 SMAN 1 SINDURE | - | - | - | - | - | - | - | - | - |
| 46 | 40200739 SMA NEGERI 1 SINDURE TIDIAN | - | - | - | - | - | - | - | - | - |
| 47 | 40200738 SMAN 1 SINDURE TIDIAN | - | - | - | - | - | - | - | - | - |
| 48 | 40200727 SMAN 1 SINDURA | - | - | - | - | - | - | - | - | - |
| 49 | 40200738 SMA NEGERI 2 SINDURA | - | - | - | - | - | - | - | - | - |
| 50 | 40200732 SMAN 1 BAKAWA | - | - | - | - | - | - | - | - | - |
| 51 | 40200732 SMAN 2 BAKAWA | - | - | - | - | - | - | - | - | - |
| 52 | 40200732 SMA NEGERI 3 BALANGSANG | - | - | - | - | - | - | - | - | - |
| 53 | 40200738 SMA NEGERI 1 BALANGSANG TANJUNGP | - | - | - | - | - | - | - | - | - |
| 54 | 40200723 SMAN 1 DAMPELAS | - | - | - | - | - | - | - | - | - |
| 55 | 40200735 SMAN 2 DAMPELAS | - | - | - | - | - | - | - | - | - |
| 56 | 40200741 SMAN 1 SOCOL | - | - | - | - | - | - | - | - | - |
| 57 | 40200744 SMAN 2 SOCOL | - | - | - | - | - | - | - | - | - |
| 58 | 40200742 SMAN 1 KEO KUMAR | - | - | - | - | - | - | - | - | - |
| 59 | 40200733 SMAN 1 BAKAWA | - | - | - | - | - | - | - | - | - |
| 60 | 40200732 SMAN 2 BAKAWA | - | - | - | - | - | - | - | - | - |
| 61 | 40200732 SMAN 1 BAKAWA SELATAN | - | - | - | - | - | - | - | - | - |
| 62 | 40200732 SMAN 1 BAKAWA | - | - | - | - | - | - | - | - | - |
| 63 | 40200732 SMAN 1 LABUAN | - | - | - | - | - | - | - | - | - |
| 64 | 40200732 SMAN 1 PINDHEBAT | - | - | - | - | - | - | - | - | - |
| 65 | 40200732 SMAN 1 KEO KUMAR | - | - | - | - | - | - | - | - | - |
| 66 | 40200732 SMAN 1 TIDIAN | - | - | - | - | - | - | - | - | - |
| 67 | 40200732 SMAN 1 SOCOL | - | - | - | - | - | - | - | - | - |
| 68 | 40200732 SMAN 1 SOCOL UTARA | - | - | - | - | - | - | - | - | - |
| 69 | 40200732 SMAN 1 SINDURE TIDIAN | - | - | - | - | - | - | - | - | - |
| 70 | 40200732 SLE NEGERI TIDIAN | - | - | - | - | - | - | - | - | - |
| 71 | 40200732 SMAN 1 SALANG | - | - | - | - | - | - | - | - | - |
| 72 | 40200744 SMAN 1 PASIR | - | - | - | - | - | - | - | - | - |
| 73 | 40200732 SMAN 1 AMPILBANG | - | - | - | - | - | - | - | - | - |
| 74 | 40200732 SMAN 1 TIDIAN | - | - | - | - | - | - | - | - | - |
| 75 | 40200732 SMAN 1 TIDIAN | - | - | - | - | - | - | - | - | - |
| 76 | 40200732 SMAN 1 TIDIAN | - | - | - | - | - | - | - | - | - |
| 77 | 40200732 SMAN 1 TIDIAN | - | - | - | - | - | - | - | - | - |
| 78 | 40200744 SMAN 1 KASEMBAR | - | - | - | - | - | - | - | - | - |
| 79 | 40200732 SMAN 1 KASEMBAR | - | - | - | - | - | - | - | - | - |
| 80 | 40200744 SMAN 1 TIDIAN | - | - | - | - | - | - | - | - | - |

| No | Sekolah | Total Dana Yang Ditransferkan Ke Rekening Sekolah Jumlah Yang Diterima Sekolah | Realisasi Belanja Hasil Rekonsiliasi | | | | Sisa | | Total Sisa | |
|-----|-----------------------------------------------|--------------------------------------------------------------------------------------------|--------------------------------------|----------------------------|------------------------|-----------------------|----------------|-------|------------|------|
| | | | Belanja Pegawai | Belanja Barang dan Jasa | Belanja Modal | | Jumlah Belanja | Tunai | | Berk |
| | | | | | Peralatan dan Mesin | Aset Tetap Lainnya | | | | |
| 81 | 40204252 SMA/ I TIMOR LESTARI | -- | | | | | -- | -- | -- | |
| 82 | 40204251 SMA/ I MEKAYASA | -- | | | | | -- | -- | -- | |
| 83 | 40204253 SMA/ I MAJISE SAMAT | -- | | | | | -- | -- | -- | |
| 84 | 40204254 SMA/ I MAJISE UTARA | -- | | | | | -- | -- | -- | |
| 85 | 40204255 SMA/ I PALAGA | -- | | | | | -- | -- | -- | |
| 86 | 40204256 SMA/ I PARIGI TENGAH | -- | | | | | -- | -- | -- | |
| 87 | 40204257 SMA/ I PAJADONG | -- | | | | | -- | -- | -- | |
| 88 | 40204258 SMA/ I PANGKA PALING | -- | | | | | -- | -- | -- | |
| 89 | 40204259 SMA/ I PANGKA | -- | | | | | -- | -- | -- | |
| 90 | 40204260 SMA/ I PANGKA | -- | | | | | -- | -- | -- | |
| 91 | 40204261 SMA/ I PANGKA | -- | | | | | -- | -- | -- | |
| 92 | 40204262 SMA/ I PANGKA SELATAN | -- | | | | | -- | -- | -- | |
| 93 | 40204263 SMA/ I SEMU | -- | | | | | -- | -- | -- | |
| 94 | 40204277 SMA/ I AMPIZADO | -- | | | | | -- | -- | -- | |
| 95 | 40204281 SMA/ I KASIHANAR | -- | | | | | -- | -- | -- | |
| 96 | 40204276 SMA/ I TORJEBEL | -- | | | | | -- | -- | -- | |
| 97 | 40204243 SMA/ I MERVOR | -- | | | | | -- | -- | -- | |
| 98 | 40204272 SMA/ I TIMOR LESTARI | -- | | | | | -- | -- | -- | |
| 99 | 40204242 SMA/ I TADPA | -- | | | | | -- | -- | -- | |
| 100 | 40204254 SMA/ I BOLJAD LAPILMU | -- | | | | | -- | -- | -- | |
| 101 | 40204250 SMA/ I PAKATASIA PANGKASIA KUBUKU | -- | | | | | -- | -- | -- | |
| 102 | 40204277 SLBN FAKOGI | -- | | | | | -- | -- | -- | |
| 103 | 40204255 SMA/ I POSO | -- | | | | | -- | -- | -- | |
| 104 | 40204251 SMA/ I POSO | -- | | | | | -- | -- | -- | |
| 105 | 40204256 SMA/ I POSO | -- | | | | | -- | -- | -- | |
| 106 | 40204255 SMA/ I POSO | -- | | | | | -- | -- | -- | |
| 107 | 40204271 SMA/ I LAJBE | -- | | | | | -- | -- | -- | |
| 108 | 40204261 SMA/ I PAMORLA SELATAN | -- | | | | | -- | -- | -- | |
| 109 | 40204266 SMA/ I PAMORLA SELATAN | -- | | | | | -- | -- | -- | |
| 110 | 40204293 SMA/ I PAMORLA BARAT | -- | | | | | -- | -- | -- | |
| 111 | 40204243 SMA/ I PAMORLA UTARA | -- | | | | | -- | -- | -- | |
| 112 | 40204242 SMA/ I PAMORLA TIMUR | -- | | | | | -- | -- | -- | |
| 113 | 40204271 SMA/ I CDR-UTARA | -- | | | | | -- | -- | -- | |
| 114 | 40204268 SMA/ I CDR-NELATAN | -- | | | | | -- | -- | -- | |
| 115 | 40204258 SMA/ I POSO PESIR UTARA | -- | | | | | -- | -- | -- | |
| 116 | 40204272 SMA/ I POSO PESIR SELATAN | -- | | | | | -- | -- | -- | |
| 117 | 40204257 SMA/ I POSO KAMPILU | -- | | | | | -- | -- | -- | |
| 118 | 40204254 SMA/ I POSO | -- | | | | | -- | -- | -- | |
| 119 | 40204253 SMA/ I POSO | -- | | | | | -- | -- | -- | |
| 120 | 40204252 SMA/ I POSO PESIR | -- | | | | | -- | -- | -- | |

| No | Sekolah | Total Dana Yang Ditransferkan Ke Rekening Sekolah Jumlah Yang Diterima Sekolah | Realisasi Belanja Hasil Rekonsiliasi | | | | Sisa | | | Total Sisa |
|-----|-----------------------------------------|--------------------------------------------------------------------------------------------|--------------------------------------|----------------------------|------------------------|-----------------------|----------------|-------|------|------------|
| | | | Belanja Pegawai | Belanja Barang dan Jasa | Belanja Modal | | Jumlah Belanja | Tunai | Berk | |
| | | | | | Peralatan dan Mesin | Aset Tetap Lainnya | | | | |
| 121 | 40205712 SMPN 2 POSO PESISIR | -- | | | | | -- | -- | -- | -- |
| 122 | 40206340 SMPN 1 POSO PESISIR UTARA | -- | | | | | -- | -- | -- | -- |
| 123 | 40940578 SMP NEGERI 1 LORE TIMUR | -- | | | | | -- | -- | -- | -- |
| 124 | 40205706 SMPN 1 LORE TIMUR | -- | | | | | -- | -- | -- | -- |
| 125 | 40875552 SMP NEGERI 1 PAMONA TIMUR | -- | | | | | -- | -- | -- | -- |
| 126 | 40201526 SMPN 1 PAMONA SELATAN | -- | | | | | -- | -- | -- | -- |
| 127 | 40204272 SMPN 1 PAMONA UTARA | -- | | | | | -- | -- | -- | -- |
| 128 | 40204277 SLB 1 BOBOLI POSO | -- | | | | | -- | -- | -- | -- |
| 129 | 40203341 SMPN 1 TOLITOLI | -- | | | | | -- | -- | -- | -- |
| 130 | 40822751 SMP NEGERI 2 TOLITOLI | -- | | | | | -- | -- | -- | -- |
| 131 | 40203341 SMPN 1 UHA - UHA | -- | | | | | -- | -- | -- | -- |
| 132 | 40804622 SMA NEGERI 2 UHA-UHA | -- | | | | | -- | -- | -- | -- |
| 133 | 40203344 SMPN 1 AMPASIA KOTA | -- | | | | | -- | -- | -- | -- |
| 134 | 40203340 SMPN 1 AMPASIA TETE | -- | | | | | -- | -- | -- | -- |
| 135 | 40900814 SMA NEGERI WALEA KUPANG | -- | | | | | -- | -- | -- | -- |
| 136 | 40904034 SMP NEGERI TOLITOLI | -- | | | | | -- | -- | -- | -- |
| 137 | 40203342 SMPN 1 ULUDONDOK | -- | | | | | -- | -- | -- | -- |
| 138 | 40900852 SMP NEGERI 2 AMPASIA KOTA | -- | | | | | -- | -- | -- | -- |
| 139 | 40901513 SMP NEGERI 2 ULUDONDOK | -- | | | | | -- | -- | -- | -- |
| 140 | 40203325 SMPN WALEA KUPULUBAS | -- | | | | | -- | -- | -- | -- |
| 141 | 40203326 SMPN 1 AMPASIA KOTA | -- | | | | | -- | -- | -- | -- |
| 142 | 40203327 SMPN 2 AMPASIA KOTA | -- | | | | | -- | -- | -- | -- |
| 143 | 40203326 SMPN 2 AMPASIA KOTA | -- | | | | | -- | -- | -- | -- |
| 144 | 40204298 SMPN 4 AMPASIA KOTA | -- | | | | | -- | -- | -- | -- |
| 145 | 40203325 SMPN 1 AMPASIA TETE | -- | | | | | -- | -- | -- | -- |
| 146 | 40203311 SMPN 1 TOLITOLI BARAT | -- | | | | | -- | -- | -- | -- |
| 147 | 40204297 SLB 1 TOLITOLI BARAT | -- | | | | | -- | -- | -- | -- |
| 148 | 40202181 SMPN 1 DAMPAK, SELATAN | -- | | | | | -- | -- | -- | -- |
| 149 | 40204100 SMPN 1 DAMPAK UTARA | -- | | | | | -- | -- | -- | -- |
| 150 | 40202530 SMPN 1 DOKTODI | -- | | | | | -- | -- | -- | -- |
| 151 | 40202542 SMPN 2 TOLITOLI | -- | | | | | -- | -- | -- | -- |
| 152 | 40202509 SMPN 1 TOLITOLI | -- | | | | | -- | -- | -- | -- |
| 153 | 40205121 SMPN 2 TOLITOLI | -- | | | | | -- | -- | -- | -- |
| 154 | 40202508 SMPN 1 TOLITOLI | -- | | | | | -- | -- | -- | -- |
| 155 | 40202507 SMPN 1 DOKTODI | -- | | | | | -- | -- | -- | -- |
| 156 | 40206478 SMPN 1 LAIPASO | -- | | | | | -- | -- | -- | -- |
| 157 | 40202503 SMPN 1 TOLITOLI | -- | | | | | -- | -- | -- | -- |
| 158 | 40202508 SMPN 2 TOLITOLI | -- | | | | | -- | -- | -- | -- |
| 159 | 40905038 SMP NEGERI 1 TOLITOLI UTARA | -- | | | | | -- | -- | -- | -- |

| No | Sekolah | Total Dana Yang Ditransferkan Ke Rekening Sekolah Jumlah Yang Diterima Sekolah | Realisasi Belanja Hasil Rekonsiliasi | | | | Sisa | | Total Sisa | |
|-----|------------------------------------|--------------------------------------------------------------------------------------------|--------------------------------------|----------------------------|------------------------|-----------------------|----------------|-------|------------|--|
| | | | Belanja Pegawai | Belanja Barang dan Jasa | Belanja Modal | | Jumlah Belanja | Tunai | | |
| | | | | | Peralatan dan Mesin | Aset Tetap Lainnya | | | | |
| 160 | 40202259 SMPN 1 DAKO POMERAN | - | - | - | - | - | - | - | - | |
| 161 | 40202251 SMPN 1 DAMKAL SELATAN | - | - | - | - | - | - | - | - | |
| 162 | 60728027 SMPN 1 DENDI | - | - | - | - | - | - | - | - | |
| 163 | 40202280 SMPN 1 GALANG | - | - | - | - | - | - | - | - | |
| 164 | 60728008 SMPN BAGEDO DO | - | - | - | - | - | - | - | - | |
| 165 | 40202214 SLE NONGKI TOLITOLI | - | - | - | - | - | - | - | - | |
| 166 | 60202021 SMP NONGKI 2 KEM | - | - | - | - | - | - | - | - | |
| 167 | 60202041 SMPN 1 KEM | 155.000.000,00 | - | 125.094.000,00 | 2.178.518,00 | 23.127.482,00 | 155.000.000,00 | - | - | |
| 168 | 60772227 SMPN 1 MAMUJU | - | - | - | - | - | - | - | - | |
| 169 | 40202040 SMPN 1 OKAT | - | - | - | - | - | - | - | - | |
| 170 | 60202044 SMPN 1 MANTOHORE | 155.000.000,00 | - | 116.870.878,00 | - | 38.129.122,00 | 155.000.000,00 | - | - | |
| 171 | 60202040 SMPN 1 MANTOHORE | - | - | - | - | - | - | - | - | |
| 172 | 40202014 SMPN 1 BUKAL | - | - | - | - | - | - | - | - | |
| 173 | 60870823 SMP NONGKI 1 KARAMAT | - | - | - | - | - | - | - | - | |
| 174 | 60822346 SMPN 1 PALULUH BARAT | - | - | - | - | - | - | - | - | |
| 175 | 40202046 SMPN 1 LUBA | - | - | - | - | - | - | - | - | |
| 176 | 40202028 SMP NONGKI 1 BUKAL | - | - | - | - | - | - | - | - | |
| 177 | 40202013 SMP NONGKI 2 BUKAL | - | - | - | - | - | - | - | - | |
| 178 | 40202027 SMPN 1 OKAT | - | - | - | - | - | - | - | - | |
| 179 | 60880253 SMP NONGKI 1 BUKAL | - | - | - | - | - | - | - | - | |
| 180 | 60202005 SMPN 1 TIDORE | - | - | - | - | - | - | - | - | |
| 181 | 60202005 SMPN 1 TIDORE | - | - | - | - | - | - | - | - | |
| 182 | 60202004 SLE NONGKI BULU | - | - | - | - | - | - | - | - | |
| 183 | 60202008 SMP NONGKI KEMERAN | - | - | - | - | - | - | - | - | |
| 184 | 60202008 SMPN 1 MAMUJU | - | - | - | - | - | - | - | - | |
| 185 | 40202050 SMPN 1 BUNGOLU SELATAN | - | - | - | - | - | - | - | - | |
| 186 | 40202042 SMPN 1 BUNGOLU | 155.000.000,00 | - | 308.677.138,00 | 7.408.000,00 | 38.914.862,00 | 155.000.000,00 | - | - | |
| 187 | 60775212 SMPN 2 BUNGOLU | - | - | - | - | - | - | - | - | |
| 188 | 40202049 SMPN 1 BUKAL | - | - | - | - | - | - | - | - | |
| 189 | 40202039 SMPN 1 MANTOHORE | - | - | - | - | - | - | - | - | |
| 190 | 40202041 SMPN 1 BUKAL RAYA | - | - | - | - | - | - | - | - | |
| 191 | 60772001 SMPN 1 BUNGOLU PESIRAN | - | - | - | - | - | - | - | - | |
| 192 | 60702081 SMPN 1 BUNGOLU BARAT | - | - | - | - | - | - | - | - | |
| 193 | 40204038 SMPN 2 BUNGOLU BARAT | - | - | - | - | - | - | - | - | |
| 194 | 40204023 SMPN 1 BUNGOLU BARAT | - | - | - | - | - | - | - | - | |
| 195 | 60775215 SMPN 1 BUNGOLU BARAT | - | - | - | - | - | - | - | - | |
| 196 | 60775215 SMPN 1 BUNGOLU | - | - | - | - | - | - | - | - | |
| 197 | 60775215 SMPN 1 BUNGOLU BARAT | - | - | - | - | - | - | - | - | |
| 198 | 60775215 SMPN 1 BUNGOLU BARAT | - | - | - | - | - | - | - | - | |
| 199 | 60775215 SMPN 1 BUNGOLU BARAT | - | - | - | - | - | - | - | - | |
| 200 | 60775215 SMPN 1 BUNGOLU BARAT | - | - | - | - | - | - | - | - | |
| 201 | 60775215 SMPN 1 BUNGOLU BARAT | - | - | - | - | - | - | - | - | |
| 202 | 60775215 SMPN 1 BUNGOLU BARAT | - | - | - | - | - | - | - | - | |
| 203 | 60775215 SMPN 1 BUNGOLU BARAT | - | - | - | - | - | - | - | - | |
| 204 | 60775215 SMPN 1 BUNGOLU BARAT | - | - | - | - | - | - | - | - | |
| 205 | 60775215 SMPN 1 BUNGOLU BARAT | - | - | - | - | - | - | - | - | |
| 206 | 60775215 SMPN 1 BUNGOLU BARAT | - | - | - | - | - | - | - | - | |
| 207 | 60775215 SMPN 1 BUNGOLU BARAT | - | - | - | - | - | - | - | - | |
| 208 | 60775215 SMPN 1 BUNGOLU BARAT | - | - | - | - | - | - | - | - | |
| 209 | 60775215 SMPN 1 BUNGOLU BARAT | - | - | - | - | - | - | - | - | |
| 210 | 60775215 SMPN 1 BUNGOLU BARAT | - | - | - | - | - | - | - | - | |
| 211 | 60775215 SMPN 1 BUNGOLU BARAT | - | - | - | - | - | - | - | - | |
| 212 | 60775215 SMPN 1 BUNGOLU BARAT | - | - | - | - | - | - | - | - | |
| 213 | 60775215 SMPN 1 BUNGOLU BARAT | - | - | - | - | - | - | - | - | |
| 214 | 60775215 SMPN 1 BUNGOLU BARAT | - | - | - | - | - | - | - | - | |
| 215 | 60775215 SMPN 1 BUNGOLU BARAT | - | - | - | - | - | - | - | - | |
| 216 | 60775215 SMPN 1 BUNGOLU BARAT | - | - | - | - | - | - | - | - | |
| 217 | 60775215 SMPN 1 BUNGOLU BARAT | - | - | - | - | - | - | - | - | |
| 218 | 60775215 SMPN 1 BUNGOLU BARAT | - | - | - | - | - | - | - | - | |
| 219 | 60775215 SMPN 1 BUNGOLU BARAT | - | - | - | - | - | - | - | - | |
| 220 | 60775215 SMPN 1 BUNGOLU BARAT | - | - | - | - | - | - | - | - | |
| 221 | 60775215 SMPN 1 BUNGOLU BARAT | - | - | - | - | - | - | - | - | |
| 222 | 60775215 SMPN 1 BUNGOLU BARAT | - | - | - | - | - | - | - | - | |
| 223 | 60775215 SMPN 1 BUNGOLU BARAT | - | - | - | - | - | - | - | - | |
| 224 | 60775215 SMPN 1 BUNGOLU BARAT | - | - | - | - | - | - | - | - | |
| 225 | 60775215 SMPN 1 BUNGOLU BARAT | - | - | - | - | - | - | - | - | |
| 226 | 60775215 SMPN 1 BUNGOLU BARAT | - | - | - | - | - | - | - | - | |
| 227 | 60775215 SMPN 1 BUNGOLU BARAT | - | - | - | - | - | - | - | - | |
| 228 | 60775215 SMPN 1 BUNGOLU BARAT | - | - | - | - | - | - | - | - | |
| 229 | 60775215 SMPN 1 BUNGOLU BARAT | - | - | - | - | - | - | - | - | |
| 230 | 60775215 SMPN 1 BUNGOLU BARAT | - | - | - | - | - | - | - | - | |
| 231 | 60775215 SMPN 1 BUNGOLU BARAT | - | - | - | - | - | - | - | - | |
| 232 | 60775215 SMPN 1 BUNGOLU BARAT | - | - | - | - | - | - | - | - | |
| 233 | 60775215 SMPN 1 BUNGOLU BARAT | - | - | - | - | - | - | - | - | |
| 234 | 60775215 SMPN 1 BUNGOLU BARAT | - | - | - | - | - | - | - | - | |
| 235 | 60775215 SMPN 1 BUNGOLU BARAT | - | - | - | - | - | - | - | - | |
| 236 | 60775215 SMPN 1 BUNGOLU BARAT | - | - | - | - | - | - | - | - | |
| 237 | 60775215 SMPN 1 BUNGOLU BARAT | - | - | - | - | - | - | - | - | |
| 238 | 60775215 SMPN 1 BUNGOLU BARAT | - | - | - | - | - | - | - | - | |
| 239 | 60775215 SMPN 1 BUNGOLU BARAT | - | - | - | - | - | - | - | - | |
| 240 | 60775215 SMPN 1 BUNGOLU BARAT | - | - | - | - | - | - | - | - | |
| 241 | 60775215 SMPN 1 BUNGOLU BARAT | - | - | - | - | - | - | - | - | |
| 242 | 60775215 SMPN 1 BUNGOLU BARAT | - | - | - | - | - | - | - | - | |
| 243 | 60775215 SMPN 1 BUNGOLU BARAT | - | - | - | - | - | - | - | - | |
| 244 | 60775215 SMPN 1 BUNGOLU BARAT | - | - | - | - | - | - | - | - | |
| 245 | 60775215 SMPN 1 BUNGOLU BARAT | - | - | - | - | - | - | - | - | |
| 246 | 60775215 SMPN 1 BUNGOLU BARAT | - | - | - | - | - | - | - | - | |
| 247 | 60775215 SMPN 1 BUNGOLU BARAT | - | - | - | - | - | - | - | - | |
| 248 | 60775215 SMPN 1 BUNGOLU BARAT | - | - | - | - | - | - | - | - | |
| 249 | 60775215 SMPN 1 BUNGOLU BARAT | - | - | - | - | - | - | - | - | |
| 250 | 60775215 SMPN 1 BUNGOLU BARAT | - | - | - | - | - | - | - | - | |
| 251 | 60775215 SMPN 1 BUNGOLU BARAT | - | - | - | - | - | - | - | - | |
| 252 | 60775215 SMPN 1 BUNGOLU BARAT | - | - | - | - | - | - | - | - | |
| 253 | 60775215 SMPN 1 BUNGOLU BARAT | - | - | - | - | - | - | - | - | |
| 254 | 60775215 SMPN 1 BUNGOLU BARAT | - | - | - | - | - | - | - | - | |
| 255 | 60775215 SMPN 1 BUNGOLU BARAT | - | - | - | - | - | - | - | - | |
| 256 | 60775215 SMPN 1 BUNGOLU BARAT | - | - | - | - | - | - | - | - | |
| 257 | 60775215 SMPN 1 BUNGOLU BARAT | - | - | - | - | - | - | - | - | |
| 258 | 60775215 SMPN 1 BUNGOLU BARAT | - | - | - | - | - | - | - | - | |
| 259 | 60775215 SMPN 1 BUNGOLU BARAT | - | - | - | - | - | - | - | - | |
| 260 | 60775215 SMPN 1 BUNGOLU BARAT | - | - | - | - | - | - | - | - | |
| 261 | 60775215 SMPN 1 BUNGOLU BARAT | - | - | - | - | - | - | - | - | |
| 262 | 60775215 SMPN 1 BUNGOLU BARAT | - | - | - | - | - | - | - | - | |
| 263 | 60775215 SMPN 1 BUNGOLU BARAT | - | - | - | - | - | - | - | - | |
| 264 | 60775215 SMPN 1 BUNGOLU BARAT | - | - | - | - | - | - | - | - | |
| 265 | 60775215 SMPN 1 BUNGOLU BARAT | - | - | - | - | - | - | - | - | |
| 266 | 60775215 SMPN 1 BUNGOLU BARAT | - | - | - | - | - | - | - | - | |
| 267 | 60775215 SMPN 1 BUNGOLU BARAT | - | - | - | - | - | - | - | - | |
| 268 | 60775215 SMPN 1 BUNGOLU BARAT | - | - | - | - | - | - | - | - | |
| 269 | 60775215 SMPN 1 BUNGOLU BARAT | - | - | - | - | - | - | - | - | |
| 270 | 60775215 SMPN 1 BUNGOLU BARAT | - | - | - | - | - | - | - | - | |
| 271 | 60775215 SMPN 1 BUNGOLU BARAT | - | - | - | - | - | - | - | - | |
| 272 | 60775215 SMPN 1 BUNGOLU BARAT | - | - | - | - | - | - | - | - | |
| 273 | 60775215 SMPN 1 BUNGOLU BARAT | - | - | - | - | - | - | - | - | |
| 274 | 60775215 SMPN 1 BUNGOLU BARAT | - | - | - | - | - | - | - | - | |
| 275 | 60775215 SMPN 1 BUNGOLU BARAT | - | - | - | - | - | - | - | - | |
| 276 | 60775215 SMPN 1 BUNGOLU BARAT | - | - | - | - | - | - | - | - | |
| 277 | 60775215 SMPN 1 BUNGOLU BARAT | - | - | - | - | - | - | - | - | |
| 278 | 60775215 SMPN 1 BUNGOLU BARAT | - | - | - | - | - | - | - | - | |
| 279 | 60775215 SMPN 1 BUNGOLU BARAT | - | - | - | - | - | - | - | - | |
| 280 | 60775215 SMPN 1 BUNGOLU BARAT | - | - | - | - | - | - | - | - | |
| 281 | 60775215 SMPN 1 BUNGOLU BARAT | - | - | - | - | - | - | - | - | |
| 282 | 60775215 SMPN 1 BUNGOLU BARAT | - | - | - | - | - | - | - | - | |
| 283 | 60775215 SMPN 1 BUNGOLU BARAT | - | - | - | - | - | - | - | - | |
| 284 | 60775215 SMPN 1 BUNGOLU BARAT | - | - | - | - | - | - | - | - | |
| 285 | 60775215 SMPN 1 BUNGOLU BARAT | - | - | - | - | - | - | - | - | |
| 286 | 60775215 SMPN 1 BUNGOLU BARAT | - | - | - | - | - | - | - | - | |
| 287 | 60775215 SMPN 1 BUNGOLU BARAT | - | - | - | - | - | - | - | - | |
| 288 | 60775215 SMPN 1 BUNGOLU BARAT | - | - | - | - | - | - | - | - | |
| 289 | 60775215 SMPN 1 BUNGOLU BARAT | - | - | - | - | - | - | - | - | |
| 290 | 60775215 SMPN 1 BUNGOLU BARAT | - | - | - | - | - | - | - | - | |
| 291 | 60775215 SMPN 1 BUNGOLU BARAT | - | - | - | - | - | - | - | - | |
| 292 | 60775215 SMPN 1 BUNGOLU BARAT | - | - | - | - | - | - | - | - | |
| 293 | 60775215 SMPN 1 BUNGOLU BARAT | - | - | - | - | - | - | - | - | |
| 294 | 60775215 SMPN 1 BUNGOLU BARAT | - | - | - | - | - | - | - | - | |
| 295 | 60775215 SMPN 1 BUNGOLU BARAT | - | - | - | - | - | - | - | - | |
| 296 | 60775215 SMPN 1 BUNGOLU BARAT | - | - | - | - | - | - | - | - | |
| 297 | 60775215 SMPN 1 BUNGOLU BARAT | - | - | - | - | - | - | - | - | |
| 298 | 60775215 SMPN 1 BUNGOLU BARAT | - | - | - | - | - | - | - | - | |
| 299 | 60775215 SMPN 1 BUNGOLU BARAT | - | - | - | - | - | - | - | - | |
| 300 | 60775215 SMPN 1 BUNGOLU BARAT | - | - | - | - | - | - | - | - | |
| 301 | 60775215 SMPN 1 BUNGOLU BARAT | - | - | - | - | - | - | - | - | |
| 302 | 60775215 SMPN 1 BUNGOLU BARAT | - | - | - | - | - | - | - | - | |
| 303 | 60775215 SMPN 1 BUNGOLU BARAT | - | - | - | - | - | - | - | - | |
| 304 | 60775215 SMPN 1 BUNGOLU BARAT | - | - | - | - | - | - | - | - | |
| 305 | 60775215 SMPN 1 BUNGOLU BARAT | - | - | - | - | - | - | - | - | |
| 306 | 60775215 SMPN 1 BUNGOLU BARAT | - | - | - | - | - | - | - | - | |
| 307 | 60775215 SMPN 1 BUNGOLU BARAT | - | - | - | - | - | - | - | - | |
| 308 | 60775215 SMPN 1 BUNGOLU BARAT | - | - | - | - | - | - | - | - | |
| 309 | 60775215 SMPN 1 BUNGOLU BARAT | - | - | - | - | - | - | - | - | |
| 310 | 60775215 SMPN 1 BUNGOLU BARAT | - | - | - | - | - | - | - | - | |
| 311 | 60775215 SMPN 1 BUNGOLU BARAT | - | - | - | - | - | - | - | - | |
| 312 | 60775215 SMPN 1 BUNGOLU BARAT | - | - | - | - | - | - | - | - | |
| 313 | 60775215 SMPN 1 BUNGOLU BARAT | - | - | - | - | - | - | - | - | |
| 314 | 60775215 SMPN 1 BUNGOLU BARAT | - | - | - | - | - | - | - | - | |
| 315 | 60775215 SMPN 1 BUNGOLU BARAT | - | - | | | | | | | |

| No | Sekolah | Total Dana Yang Ditranferkan Ke Rekening Sekolah Jumlah Yang Diterima Sekolah | Realisasi Belanja Hasil Rekonsiliasi | | | | Sisa | | Total Sisa | |
|-----|------------------------------------|-------------------------------------------------------------------------------------------|--------------------------------------|----------------------------|------------------------|-----------------------|----------------|-------|------------|------|
| | | | Belanja Pegawai | Belanja Barang dan Jasa | Belanja Modal | | Jumlah Belanja | Tunai | | Bank |
| | | | | | Peralatan dan Mesin | Aset Tetap Lainnya | | | | |
| 200 | 69988708 SMPN PORTAMAWAN BUNGUR | - | - | - | - | - | - | - | - | |
| 201 | 4020033 SMPN 1 BANGGU UTARA | - | | | | | - | - | - | |
| 202 | 4020035 SMPN 1 LEMBO | - | | | | | - | - | - | |
| 203 | 4020034 SMPN 1 MANOSUKTO | - | | | | | - | - | - | |
| 204 | 4020037 SMPN 1 MORE ATAS | - | | | | | - | - | - | |
| 205 | 69775313 SMPN 2 MORE ATAS | - | | | | | - | - | - | |
| 206 | 4020038 SMPN 1 BETANJA | - | | | | | - | - | - | |
| 207 | 4020040 SMPN 2 BETANJA | - | | | | | - | - | - | |
| 208 | 4020033 SMPN 1 DOYO LAYA | - | | | | | - | - | - | |
| 209 | 69775314 SMPN 2 DOYO LAYA | - | | | | | - | - | - | |
| 210 | 4020041 SMPN 1 BETANJA | - | | | | | - | - | - | |
| 211 | 4020044 SMPN 1 MORE ATAS | - | | | | | - | - | - | |
| 212 | 69988712 SMPN 1001 & 1002 UTARA | - | | | | | - | - | - | |
| 213 | 69775317 SMPN 1 BANGGU UTARA | - | | | | | - | - | - | |
| 214 | 69988748 SMPN 1001 & 1002 BARA | - | | | | | - | - | - | |
| 215 | 69988744 SMPN 1001 & 1002 TARU | - | | | | | - | - | - | |
| 216 | 4020032 SLE NGGERI HOLLAND | - | | | | | - | - | - | |
| 217 | 50000116 SMPN 1 PETASIA BARAT | - | | | | | - | - | - | |
| 218 | 4020038 SMPN 1 TOLU | 155.000.000,00 | - | 112.847.066,00 | 17.000.000,00 | 25.152.934,00 | 155.000.000,00 | - | - | |
| 219 | 69988718 SMPN 2 TOLU | - | - | - | - | - | - | - | - | |
| 220 | 4020037 SMPN 1 BATULI | - | - | - | - | - | - | - | - | |
| 221 | 69978146 SMPN 1 BATULI SELATAN | 90.000.000,00 | 82.263.250,00 | - | - | 8.826.750,00 | 90.000.000,00 | - | - | |
| 222 | 4020038 SMPN 1 KANTIA | - | - | - | - | - | - | - | - | |
| 223 | 69775321 SMPN 1 KANTIA | - | - | - | - | - | - | - | - | |
| 224 | 4020034 SMPN 1 KINTOM | - | - | - | - | - | - | - | - | |
| 225 | 4020032 SMPN 1 LUWUK | 155.000.000,00 | - | 121.890.602,00 | - | 33.269.398,00 | 155.000.000,00 | - | - | |
| 226 | 4020039 SMPN 2 LUWUK | 155.000.000,00 | 124.135.540,00 | - | 8.491.500,00 | 22.372.960,00 | 155.000.000,00 | - | - | |
| 227 | 4020031 SMPN 1 LUWUK | - | - | - | - | - | - | - | - | |
| 228 | 4020037 SMPN 1 KANGMARA | 155.000.000,00 | - | 80.035.181,00 | - | 74.964.819,00 | 155.000.000,00 | - | - | |
| 229 | 4020031 SMPN 2 KANGMARA | - | - | - | - | - | - | - | - | |
| 230 | 69978150 SMA NEGERI 3 BANGKALU | - | - | - | - | - | - | - | - | |
| 231 | 4020038 SMPN 1 LAHALA | - | - | - | - | - | - | - | - | |
| 232 | 4020038 SMPN 1 KALAMATE | - | - | - | - | - | - | - | - | |
| 233 | 4020038 SMPN 1 KALAMATE | - | - | - | - | - | - | - | - | |
| 234 | 4020039 SMPN 1 TOLU BARAT | 155.000.000,00 | - | 137.102.715,00 | - | 17.897.285,00 | 155.000.000,00 | - | - | |
| 235 | 69962063 SMPN 2 TOLU BARAT | - | - | - | - | - | - | - | - | |
| 236 | 4020035 SMPN 1 NEHON | 90.000.000,00 | - | 46.808.637,00 | 11.000.000,00 | 32.191.363,00 | 90.000.000,00 | - | - | |
| 237 | 69962042 SMPN 2 NEHON | - | - | - | - | - | - | - | - | |
| 238 | 69975374 SMPN 1 LUWUK TOLU | - | - | - | - | - | - | - | - | |
| 239 | 4020034 SMPN 1 MASAPU | - | - | - | - | - | - | - | - | |
| 240 | 69962165 SMPN 1 HOLLAND | 90.000.000,00 | - | 49.814.919,00 | 12.150.000,00 | 8.035.081,00 | 90.000.000,00 | - | - | |

| No | Sekolah | Total Dana Yang Dibayarkan Ke Rekening Sekolah Jumlah Yang Diterima Sekolah | Realisasi Belanja Hasil Rekonsiliasi | | | | Sisa | | | Total Sisa |
|-----|----------------------------------------|-----------------------------------------------------------------------------------------|--------------------------------------|----------------------------|------------------------|-----------------------|----------------|-------|--------|------------|
| | | | Belanja Pegawai | Belanja Barang dan Jasa | Belanja Modal | | Jumlah Belanja | Tunai | Berkas | |
| | | | | | Peralatan dan Mesin | Aset Tetap Lainnya | | | | |
| 241 | 4020424 SMAN 2 LAHALA | - | - | - | - | - | - | - | - | - |
| 242 | 6905031 SMAN 1 BULANTAR SELATAN | - | - | - | - | - | - | - | - | - |
| 243 | 4020601 SMAN 2 BARITA | - | - | - | - | - | - | - | - | - |
| 244 | 69038144 SMA NEGERI 1 TOLE | 155.000.000,00 | - | 145.816.595,00 | - | 9.183.405,00 | 155.000.000,00 | - | - | - |
| 245 | 6903102 SMAN 1 MASTON | - | - | - | - | - | - | - | - | - |
| 246 | 4020033 SMAN 1 LUVALU | - | - | - | - | - | - | - | - | - |
| 247 | 6903015 SMAN 2 LITZAR | - | - | - | - | - | - | - | - | - |
| 248 | 6903016 SMAN 3 LITZAR | - | - | - | - | - | - | - | - | - |
| 249 | 6903033 SMAN 1 BAKTI SELATAN | - | - | - | - | - | - | - | - | - |
| 250 | 4020518 SMAN 1 BULALIMO | - | - | - | - | - | - | - | - | - |
| 251 | 4020617 SMAN 5 LITZAR TIMUR | - | - | - | - | - | - | - | - | - |
| 252 | 6903048 SMAN 1 MASTON | - | - | - | - | - | - | - | - | - |
| 253 | 4020509 SMAN 1 TOLE | - | - | - | - | - | - | - | - | - |
| 254 | 6906277 SMAN 1 TOLE BARAT | - | - | - | - | - | - | - | - | - |
| 255 | 6906139 SMP NEGERI 2 TOLE BARAT | - | - | - | - | - | - | - | - | - |
| 256 | 6903038 SMP NEGERI 1 SIKANG BARA | - | - | - | - | - | - | - | - | - |
| 257 | 6903039 SMAN 1 BULANTAR BARA | - | - | - | - | - | - | - | - | - |
| 258 | 4020036 SMP N LUVALU | - | - | - | - | - | - | - | - | - |
| 259 | 6903039 SMP NEGERI TOLE | - | - | - | - | - | - | - | - | - |
| 260 | 4020047 SMAN 1 TOTIBUM | - | - | - | - | - | - | - | - | - |
| 261 | 4020038 SMAN 2 TOTIBUM | - | - | - | - | - | - | - | - | - |
| 262 | 4020048 SMAN 1 TEANGUNG | - | - | - | - | - | - | - | - | - |
| 263 | 6903078 SMA NEGERI 2 TANJUNGPINANG | - | - | - | - | - | - | - | - | - |
| 264 | 6903035 SMAN 1TANGA | - | - | - | - | - | - | - | - | - |
| 265 | 4020050 SMAN 1 BULAGI | - | - | - | - | - | - | - | - | - |
| 266 | 4020051 SMAN 1 BUND | - | - | - | - | - | - | - | - | - |
| 267 | 6903045 SMAN 1 BULAGI SELATAN | - | - | - | - | - | - | - | - | - |
| 268 | 6904035 SMA NEGERI 2 BULAGI SELATAN | - | - | - | - | - | - | - | - | - |
| 269 | 4020038 SMAN 1 TEANGUNG SELATAN | - | - | - | - | - | - | - | - | - |
| 270 | 4020054 SMAN 1 TEANGUNG TANGA | - | - | - | - | - | - | - | - | - |
| 271 | 4020055 SMAN 1 PILJAN TENGAH | - | - | - | - | - | - | - | - | - |
| 272 | 6903274 SMA NEGERI BULAGI TANGA | - | - | - | - | - | - | - | - | - |
| 273 | 6903035 SMAN 2 BILALIMO TENGAH | - | - | - | - | - | - | - | - | - |
| 274 | 6903034 SMAN 1 BUND SELATAN | - | - | - | - | - | - | - | - | - |
| 275 | 6904036 SMA NEGERI TOTIBUM SELATAN | - | - | - | - | - | - | - | - | - |
| 276 | 4020058 SMAN 1 BULAGI TANGA | - | - | - | - | - | - | - | - | - |
| 277 | 6904045 SMP NEGERI 2 BULAGI TANGA | - | - | - | - | - | - | - | - | - |
| 278 | 4020043 SMAN 1 LITANG | - | - | - | - | - | - | - | - | - |
| 279 | 4020044 SMAN 1 TEANGUNG | - | - | - | - | - | - | - | - | - |

| No | Sekolah | Total Dana Yang Ditransferkan Ke Rekening Sekolah Jumlah Yang Diterima Sekolah | Realisasi Belanja Hasil Rekonsiliasi | | | | Sisa | | Total Sisa | |
|-------|--------------------------------------------|--------------------------------------------------------------------------------------------|--------------------------------------|----------------------------|------------------------|-----------------------|------------------|-------|------------|------|
| | | | Belanja Pegawai | Belanja Barang dan Jasa | Belanja Modal | | Jumlah Belanja | Tunai | | Bank |
| | | | | | Peralatan dan Mesin | Aset Tetap Lainnya | | | | |
| 280 | 6909025 SMN 1 TOTOLUH SELATAN | - | | | | | - | - | - | |
| 281 | 40206058 SMN POLING TENGAH | - | | | | | - | - | - | |
| 282 | 69773108 SMK NEGERI 1 BUKU | - | | | | | - | - | - | |
| 283 | 40204067 SMK NEGERI TOTOLUH | - | | | | | - | - | - | |
| 284 | 69050337 SMK NEGERI TANJUNGPONONG UTARA | - | | | | | - | - | - | |
| 285 | 69050344 SMK NEGERI 1 BUKU MELATI | - | | | | | - | - | - | |
| 286 | 40206109 SMP NEGERI NALANDA | - | | | | | - | - | - | |
| 287 | 40204015 SMAN 1 BOKAN KEPULAMAN | - | | | | | - | - | - | |
| 288 | 40203149 SMA NEGERI 1 BANGGAL | - | | | | | - | - | - | |
| 289 | 40206024 SMAN 1 LABOBO | - | | | | | - | - | - | |
| 290 | 69030306 SMA NEGERI 3 BANGGAL | - | | | | | - | - | - | |
| 291 | 40206246 SMAN 2 BANGGAL | - | | | | | - | - | - | |
| 292 | 40206252 SMAN 1 BANGGAL | - | | | | | - | - | - | |
| 293 | 40206245 SMK NEGERI 1 BANGGAL | - | | | | | - | - | - | |
| 294 | 40206620 SMK NEGERI 2 BANGGAL | - | | | | | - | - | - | |
| 295 | 40205705 SMN 1 BOKAN KEPULAMAN | - | | | | | - | - | - | |
| 296 | 69080205 SMK NEGERI 1 BANGGAL TANJA | - | | | | | - | - | - | |
| 297 | 69030311 SMP NEGERI MEDAN | - | | | | | - | - | - | |
| TOTAL | | 2.222.500.000,00 | 201.248.770,00 | 1.423.763.669,00 | 186.376.677,00 | 614.073.068,00 | 2.222.500.000,00 | - | - | |

**REKAPITULASI HASIL REKONSILIASI RISA DANA BOS
KUGIATAN SESI DANA BOS 2021
RMA/DRK/RLK RP PROVINSI SULAWESI TENGGAH
TAHUN ANGGARAN 2022**

| No. | Nama Kegiatan | 2020/2021 | Revisi Revisi | Pengantar dan Pab: Tersedia dan Pab: 2021/2022 | 2020/2021 2021/2022 | | | | Risa Risa | 2021/2022 | |
|-----|-----------------------------|---------------|---------------|------------------------------------------------------|---------------------|-------------------------|---------------------|--------------------|---------------|---------------|-----------|
| | | Total | | | Belanja Pegawai | Belanja Barang dan Jasa | Belanja Modal | | | Total | Saldo |
| | | | | | | | Peralatan dan Mesin | Aset Tetap Lainnya | | | |
| 1 | REKONSTRUKSI 1.1.1.1.1.1.1 | 95,550,000.00 | - | 1,075,000.00 | - | 95,550,000.00 | - | - | 1,075,500.00 | 1,096,050.00 | 21,500.00 |
| 2 | REKONSTRUKSI 1.1.1.1.1.1.2 | - | - | - | - | - | - | - | - | - | - |
| 3 | REKONSTRUKSI 1.1.1.1.1.1.3 | - | - | 1,075,000.00 | - | 21,500.00 | - | - | - | - | - |
| 4 | REKONSTRUKSI 1.1.1.1.1.1.4 | - | - | 1,075,000.00 | - | 1,721,000.00 | - | - | - | - | - |
| 5 | REKONSTRUKSI 1.1.1.1.1.1.5 | - | - | - | - | - | - | - | - | - | - |
| 6 | REKONSTRUKSI 1.1.1.1.1.1.6 | 200.00 | - | - | - | - | - | - | 200.00 | 200.00 | - |
| 7 | REKONSTRUKSI 1.1.1.1.1.1.7 | - | - | - | - | - | - | - | - | - | - |
| 8 | REKONSTRUKSI 1.1.1.1.1.1.8 | - | - | - | - | - | - | - | - | - | - |
| 9 | REKONSTRUKSI 1.1.1.1.1.1.9 | - | - | - | - | - | - | - | - | - | - |
| 10 | REKONSTRUKSI 1.1.1.1.1.1.10 | - | - | - | - | - | - | - | - | - | - |
| 11 | REKONSTRUKSI 1.1.1.1.1.1.11 | - | - | - | - | - | - | - | - | - | - |
| 12 | REKONSTRUKSI 1.1.1.1.1.1.12 | - | - | 6,545,000.00 | - | 6,545,000.00 | - | - | - | - | - |
| 13 | REKONSTRUKSI 1.1.1.1.1.1.13 | - | - | - | - | - | - | - | - | - | - |
| 14 | REKONSTRUKSI 1.1.1.1.1.1.14 | 11,100.00 | - | 9,817,000.00 | - | 9,817,000.00 | - | - | - | - | - |
| 15 | REKONSTRUKSI 1.1.1.1.1.1.15 | 8,400,000.00 | - | - | - | - | - | - | 8,400,000.00 | 8,400,000.00 | - |
| 16 | REKONSTRUKSI 1.1.1.1.1.1.16 | - | - | - | - | - | - | - | - | - | - |
| 17 | REKONSTRUKSI 1.1.1.1.1.1.17 | - | - | - | - | - | - | - | - | - | - |
| 18 | REKONSTRUKSI 1.1.1.1.1.1.18 | - | - | 807,000.00 | - | - | - | - | 807,000.00 | 807,000.00 | - |
| 19 | REKONSTRUKSI 1.1.1.1.1.1.19 | - | - | - | - | - | - | - | - | - | - |
| 20 | REKONSTRUKSI 1.1.1.1.1.1.20 | - | - | - | - | - | - | - | - | - | - |
| 21 | REKONSTRUKSI 1.1.1.1.1.1.21 | - | - | - | - | - | - | - | - | - | - |
| 22 | REKONSTRUKSI 1.1.1.1.1.1.22 | - | - | - | - | - | - | - | - | - | - |
| 23 | REKONSTRUKSI 1.1.1.1.1.1.23 | 140,000.00 | - | - | - | - | - | - | 140,000.00 | 140,000.00 | - |
| 24 | REKONSTRUKSI 1.1.1.1.1.1.24 | - | - | - | - | - | - | - | - | - | - |
| 25 | REKONSTRUKSI 1.1.1.1.1.1.25 | 24,744,000.00 | - | - | - | 24,744,000.00 | - | - | - | - | - |
| 26 | REKONSTRUKSI 1.1.1.1.1.1.26 | - | - | - | - | - | - | - | - | - | - |
| 27 | REKONSTRUKSI 1.1.1.1.1.1.27 | - | - | - | - | - | - | - | - | - | - |
| 28 | REKONSTRUKSI 1.1.1.1.1.1.28 | 209,000.00 | - | - | - | - | - | - | 209,000.00 | 209,000.00 | - |
| 29 | REKONSTRUKSI 1.1.1.1.1.1.29 | - | - | - | - | - | - | - | - | - | - |
| 30 | REKONSTRUKSI 1.1.1.1.1.1.30 | - | - | - | - | - | - | - | - | - | - |
| 31 | REKONSTRUKSI 1.1.1.1.1.1.31 | 1,200,000.00 | - | 2,000,000.00 | - | 1,200,000.00 | - | - | 3,200,000.00 | 3,200,000.00 | - |
| 32 | REKONSTRUKSI 1.1.1.1.1.1.32 | - | - | - | - | - | - | - | - | - | - |
| 33 | REKONSTRUKSI 1.1.1.1.1.1.33 | - | - | - | - | - | - | - | - | - | - |
| 34 | REKONSTRUKSI 1.1.1.1.1.1.34 | 490,000.00 | - | - | - | - | - | - | 490,000.00 | 490,000.00 | - |
| 35 | REKONSTRUKSI 1.1.1.1.1.1.35 | - | - | - | - | - | - | - | - | - | - |
| 36 | REKONSTRUKSI 1.1.1.1.1.1.36 | 3,034,700.00 | - | - | - | - | - | - | 3,034,700.00 | 3,034,700.00 | - |
| 37 | REKONSTRUKSI 1.1.1.1.1.1.37 | - | - | - | - | - | - | - | - | - | - |
| 38 | REKONSTRUKSI 1.1.1.1.1.1.38 | 4,154,507.00 | - | - | - | - | - | - | 4,154,507.00 | 4,154,507.00 | - |
| 39 | REKONSTRUKSI 1.1.1.1.1.1.39 | 3,200,000.00 | - | - | - | 3,200,000.00 | - | - | 6,400,000.00 | 6,400,000.00 | - |
| 40 | REKONSTRUKSI 1.1.1.1.1.1.40 | - | - | - | - | - | - | - | - | - | - |
| 41 | REKONSTRUKSI 1.1.1.1.1.1.41 | - | - | - | - | - | - | - | - | - | - |
| 42 | REKONSTRUKSI 1.1.1.1.1.1.42 | 8,913,000.00 | - | - | - | 8,913,000.00 | - | - | 17,826,000.00 | 17,826,000.00 | - |
| 43 | REKONSTRUKSI 1.1.1.1.1.1.43 | 6,700,000.00 | - | - | - | 6,700,000.00 | - | - | - | - | - |
| 44 | REKONSTRUKSI 1.1.1.1.1.1.44 | - | - | - | - | - | - | - | - | - | - |
| 45 | REKONSTRUKSI 1.1.1.1.1.1.45 | 90,000.00 | - | - | - | - | - | - | - | - | - |
| 46 | REKONSTRUKSI 1.1.1.1.1.1.46 | - | - | - | - | - | - | - | - | - | - |
| 47 | REKONSTRUKSI 1.1.1.1.1.1.47 | 641.00 | - | - | - | - | - | - | 641.00 | 641.00 | - |
| 48 | REKONSTRUKSI 1.1.1.1.1.1.48 | - | - | - | - | - | - | - | - | - | - |
| 49 | REKONSTRUKSI 1.1.1.1.1.1.49 | - | - | - | - | - | - | - | - | - | - |
| 50 | REKONSTRUKSI 1.1.1.1.1.1.50 | - | - | - | - | - | - | - | - | - | - |
| 51 | REKONSTRUKSI 1.1.1.1.1.1.51 | - | - | - | - | - | - | - | - | - | - |
| 52 | REKONSTRUKSI 1.1.1.1.1.1.52 | - | - | - | - | - | - | - | - | - | - |
| 53 | REKONSTRUKSI 1.1.1.1.1.1.53 | 11,200.00 | - | - | - | - | - | - | 11,200.00 | 11,200.00 | - |
| 54 | REKONSTRUKSI 1.1.1.1.1.1.54 | - | - | - | - | - | - | - | - | - | - |
| 55 | REKONSTRUKSI 1.1.1.1.1.1.55 | - | - | - | - | - | - | - | - | - | - |
| 56 | REKONSTRUKSI 1.1.1.1.1.1.56 | - | - | - | - | - | - | - | - | - | - |
| 57 | REKONSTRUKSI 1.1.1.1.1.1.57 | - | - | - | - | - | - | - | - | - | - |
| 58 | REKONSTRUKSI 1.1.1.1.1.1.58 | - | - | - | - | - | - | - | - | - | - |
| 59 | REKONSTRUKSI 1.1.1.1.1.1.59 | 40,000,000.00 | - | - | - | 40,000,000.00 | - | - | - | - | - |
| 60 | REKONSTRUKSI 1.1.1.1.1.1.60 | - | - | - | - | - | - | - | - | - | - |
| 61 | REKONSTRUKSI 1.1.1.1.1.1.61 | - | - | - | - | - | - | - | - | - | - |

Lampiran 10 - Rekapitulasi Risa Dana BOS Kugiatan Sesi Dana BOS 2021

| No. | Nama Revisi | Saldo Awal 2022 | Saldo Awal 2022 | Pengantar dan Terimaan Pengeluaran 2022/2020 | Revisi Saldo 2022 | | | | Saldo Kas | Saldo Kas | |
|-----|---------------------------|-----------------|-----------------|----------------------------------------------------|-------------------|-------------------|-------------------|-------------------|---------------|---------------|---------------|
| | | Total | | | Batas Pengeluaran | Batas Pengeluaran | Batas Pengeluaran | Batas Pengeluaran | | Total | Rend. |
| | | | | | | | | | | | |
| 62 | REVISI SALDO 2 PENGALIHAN | - | - | - | - | - | - | - | - | - | - |
| 63 | REVISI SALDO 2 PENGALIHAN | - | - | - | - | - | - | - | - | - | - |
| 64 | REVISI SALDO 2 PENGALIHAN | 8.125.000.00 | - | - | - | 30.400.00 | - | 8.094.600.00 | 1.814.622.00 | 1.814.622.00 | - |
| 65 | REVISI SALDO 2 PENGALIHAN | - | - | - | - | - | - | - | - | - | - |
| 66 | REVISI SALDO 2 PENGALIHAN | - | - | - | - | - | - | - | - | - | - |
| 67 | REVISI SALDO 2 PENGALIHAN | 12.460.000.00 | - | - | - | 181.800.00 | 12.278.200.00 | - | - | - | - |
| 68 | REVISI SALDO 2 PENGALIHAN | 280.000.00 | - | 3.000.000.00 | - | 280.000.00 | - | 3.000.000.00 | - | - | 3.000.000.00 |
| 69 | REVISI SALDO 2 PENGALIHAN | - | - | - | - | - | - | - | - | - | - |
| 70 | REVISI SALDO 2 PENGALIHAN | - | - | - | - | - | - | - | - | - | - |
| 71 | REVISI SALDO 2 PENGALIHAN | 274.980.00 | - | - | - | 274.980.00 | - | - | - | - | - |
| 72 | REVISI SALDO 2 PENGALIHAN | - | - | - | - | - | - | - | - | - | - |
| 73 | REVISI SALDO 2 PENGALIHAN | 4.020.000.00 | - | - | - | - | - | 4.020.000.00 | 61.108.00 | 61.108.00 | 4.767.441.00 |
| 74 | REVISI SALDO 2 PENGALIHAN | - | - | - | - | - | - | - | - | - | - |
| 75 | REVISI SALDO 2 PENGALIHAN | 120.000.00 | - | 3.440.000.00 | - | 3.320.000.00 | - | - | - | - | - |
| 76 | REVISI SALDO 2 PENGALIHAN | 2.040.000.00 | - | 6.640.000.00 | - | 4.600.000.00 | - | 4.600.000.00 | - | - | 6.640.000.00 |
| 77 | REVISI SALDO 2 PENGALIHAN | - | - | - | - | - | - | - | - | - | - |
| 78 | REVISI SALDO 2 PENGALIHAN | 254.000.00 | - | 1.220.000.00 | - | - | - | 1.066.000.00 | 34.000.00 | 34.000.00 | 1.700.000.00 |
| 79 | REVISI SALDO 2 PENGALIHAN | - | - | - | - | - | - | - | - | - | - |
| 80 | REVISI SALDO 2 PENGALIHAN | - | - | - | - | - | - | - | - | - | - |
| 81 | REVISI SALDO 2 PENGALIHAN | 280.000.00 | - | - | - | - | - | 280.000.00 | - | - | 280.000.00 |
| 82 | REVISI SALDO 2 PENGALIHAN | - | - | - | - | - | - | - | - | - | - |
| 83 | REVISI SALDO 2 PENGALIHAN | - | - | - | - | - | - | - | - | - | - |
| 84 | REVISI SALDO 2 PENGALIHAN | - | - | - | - | - | - | - | - | - | - |
| 85 | REVISI SALDO 2 PENGALIHAN | - | - | - | - | - | - | - | - | - | - |
| 86 | REVISI SALDO 2 PENGALIHAN | - | - | - | - | - | - | - | - | - | - |
| 87 | REVISI SALDO 2 PENGALIHAN | - | - | - | - | - | - | - | - | - | - |
| 88 | REVISI SALDO 2 PENGALIHAN | 680.000.00 | - | - | - | - | - | 680.000.00 | 680.000.00 | 680.000.00 | - |
| 89 | REVISI SALDO 2 PENGALIHAN | - | - | - | - | - | - | - | - | - | - |
| 90 | REVISI SALDO 2 PENGALIHAN | - | - | - | - | - | - | - | - | - | - |
| 91 | REVISI SALDO 2 PENGALIHAN | 1.000 | - | - | - | 1.000 | - | - | - | - | - |
| 92 | REVISI SALDO 2 PENGALIHAN | 180.400.00 | - | - | - | - | - | 180.400.00 | 99.478.00 | 99.478.00 | 800.00 |
| 93 | REVISI SALDO 2 PENGALIHAN | 140.000.00 | - | - | - | - | - | 140.000.00 | 10.000.00 | 10.000.00 | 150.000.00 |
| 94 | REVISI SALDO 2 PENGALIHAN | 60.000.000.00 | - | - | - | 60.000.000.00 | - | - | - | - | - |
| 95 | REVISI SALDO 2 PENGALIHAN | 6.000.000.00 | - | - | - | - | - | 6.000.000.00 | 6.000.000.00 | 6.000.000.00 | - |
| 96 | REVISI SALDO 2 PENGALIHAN | 2.400.000.00 | - | - | - | 2.400.000.00 | - | - | - | - | - |
| 97 | REVISI SALDO 2 PENGALIHAN | - | - | - | - | - | - | - | - | - | - |
| 98 | REVISI SALDO 2 PENGALIHAN | 180.000.000.00 | - | - | - | 180.000.000.00 | - | 180.000.000.00 | 28.481.000.00 | 28.481.000.00 | - |
| 99 | REVISI SALDO 2 PENGALIHAN | - | - | - | - | - | - | - | - | - | - |
| 100 | REVISI SALDO 2 PENGALIHAN | 40.000.00 | - | - | - | - | - | 40.000.00 | - | - | 40.000.00 |
| 101 | REVISI SALDO 2 PENGALIHAN | - | - | - | - | - | - | - | - | - | - |
| 102 | REVISI SALDO 2 PENGALIHAN | 1.270.000.00 | - | - | - | 1.270.000.00 | - | - | - | - | - |
| 103 | REVISI SALDO 2 PENGALIHAN | 24.381.000.00 | - | - | - | 7.721.800.00 | 16.660.000.00 | - | - | - | - |
| 104 | REVISI SALDO 2 PENGALIHAN | 144.781.000.00 | 37.148.000.00 | - | - | 10.880.800.00 | 134.781.000.00 | 37.148.000.00 | - | - | 37.148.000.00 |
| 105 | REVISI SALDO 2 PENGALIHAN | 7.7.500.000.00 | - | 77.504.728.00 | - | 180.543.904.00 | 10.000.000.00 | 91.840.728.00 | 51.840.728.00 | - | - |
| 106 | REVISI SALDO 2 PENGALIHAN | - | - | - | - | - | - | - | - | - | - |
| 107 | REVISI SALDO 2 PENGALIHAN | - | - | - | - | - | - | - | - | - | - |
| 108 | REVISI SALDO 2 PENGALIHAN | - | - | - | - | - | - | - | - | - | - |
| 109 | REVISI SALDO 2 PENGALIHAN | - | - | - | - | - | - | - | - | - | - |
| 110 | REVISI SALDO 2 PENGALIHAN | - | - | - | - | - | - | - | - | - | - |
| 111 | REVISI SALDO 2 PENGALIHAN | 54.000.00 | - | - | - | - | - | 54.000.00 | - | - | 54.000.00 |
| 112 | REVISI SALDO 2 PENGALIHAN | 2.454.000.00 | - | - | - | - | - | 2.454.000.00 | 2.184.000.00 | 2.184.000.00 | 1.274.000.00 |
| 113 | REVISI SALDO 2 PENGALIHAN | - | - | - | - | - | - | - | - | - | - |
| 114 | REVISI SALDO 2 PENGALIHAN | - | - | - | - | - | - | - | - | - | - |
| 115 | REVISI SALDO 2 PENGALIHAN | - | - | - | - | - | - | - | - | - | - |
| 116 | REVISI SALDO 2 PENGALIHAN | 90.00 | - | 570.000.00 | - | - | - | 570.000.00 | 60.00 | 60.00 | 570.000.00 |
| 117 | REVISI SALDO 2 PENGALIHAN | 70.000.00 | - | - | - | - | - | 70.000.00 | - | - | 70.000.00 |
| 118 | REVISI SALDO 2 PENGALIHAN | 21.860.00 | - | - | - | 21.860.00 | - | - | - | - | - |
| 119 | REVISI SALDO 2 PENGALIHAN | - | - | - | - | - | - | - | - | - | - |
| 120 | REVISI SALDO 2 PENGALIHAN | - | - | 270.000.00 | - | 270.000.00 | - | - | - | - | - |
| 121 | REVISI SALDO 2 PENGALIHAN | - | - | - | - | - | - | - | - | - | - |
| 122 | REVISI SALDO 2 PENGALIHAN | - | - | - | - | - | - | - | - | - | - |
| 123 | REVISI SALDO 2 PENGALIHAN | - | - | - | - | - | - | - | - | - | - |
| 124 | REVISI SALDO 2 PENGALIHAN | - | - | - | - | - | - | - | - | - | - |
| 125 | REVISI SALDO 2 PENGALIHAN | 70.000.00 | - | - | - | - | - | 70.000.00 | 380.00 | 380.00 | 77.000.00 |
| 126 | REVISI SALDO 2 PENGALIHAN | 280.000.00 | - | - | - | - | - | 280.000.00 | - | - | 280.000.00 |

[illegible]

[illegible]

REKAPITULASI HASIL REKONSILIASI vs HASIL AUDIT INSPEKTORAT DAERAH PROVINSI SULAWESI TENGAH
KEGIATAN DANA BOS DAERAH 2022
SMA/SMK/SLB SE PROVINSI SULAWESI TENGAH
TAHUN ANGGARAN 2022

| No | Uraian | Total Dana Yang Ditransferkan Ke Rekening Sekolah | Total Penarikan Dana BOS dari Bank | Realisasi Belanja Hasil Rekonsiliasi | | | | | | Sisa | | Total Sisa | Ket |
|-------|---------------------------|---------------------------------------------------------|---------------------------------------|--------------------------------------|-------------------------|------------------------|------------------------------|-------------------|------------|-----------|------------|------------|-----|
| | | | | Belanja Pegawai | Belanja Barang dan Jasa | Belanja Modal | | Total | Tunai | Bank | | | |
| | | | | | | Peralatan dan Mesin | Akut Tertagih Lampiran | | | | | | |
| 1 | 2 | 3 | 4 | 5 | 6 | 7 | 8 | 9=(5+6+7+8) | 10=(9-14) | 11=(9-6) | 12=(9-14) | 13 | |
| 1 | KOTA PALU | 3,730,852,400.00 | 3,730,852,400.00 | 0 | 3,730,852,400.00 | 0 | 0 | 3,730,852,400.00 | 0 | 0 | 0 | | |
| 2 | KABUPATEN SIRE | 1,530,492,000.00 | 1,530,492,000.00 | 0 | 1,530,492,000.00 | 0 | 0 | 1,530,492,000.00 | 0 | 0 | 0 | | |
| 3 | KABUPATEN DONGGALA | 2,482,381,200.00 | 2,482,381,200.00 | 0 | 2,482,381,200.00 | 0 | 0 | 2,482,381,200.00 | 0 | 0 | 0 | | |
| 4 | KABUPATEN KARRAE PULUTANA | 2,568,915,400.00 | 2,568,915,400.00 | 0 | 2,568,915,400.00 | 0 | 0 | 2,568,915,400.00 | 52,388.00 | 0 | 52,388.00 | | |
| 5 | KABUPATEN KENDU | 1,401,447,000.00 | 1,401,447,000.00 | 0 | 1,401,447,000.00 | 0 | 0 | 1,401,447,000.00 | 1,400.00 | 400 | 4,600.00 | | |
| 6 | KAB. TOLI-TOLI | 1,387,565,600.00 | 1,387,565,600.00 | 0 | 1,387,565,150.00 | 0 | 0 | 1,387,565,150.00 | 250 | 200 | 450 | | |
| 7 | KAB. HORDOWALI UTARA | 1,620,973,200.00 | 1,620,973,200.00 | 0 | 1,620,968,400.00 | 0 | 0 | 1,620,968,400.00 | 4,800.00 | 0 | 4,800.00 | | |
| 8 | KAB. HORDOWALI | 1,191,464,400.00 | 1,191,464,400.00 | 0 | 1,191,464,200.00 | 0 | 0 | 1,191,464,200.00 | 200 | 0 | 200 | | |
| 9 | KABUPATEN BANGGAI | 3,381,544,600.00 | 3,381,544,600.00 | 0 | 3,381,544,600.00 | 0 | 0 | 3,381,544,600.00 | 100 | 50,100.00 | 50,200.00 | | |
| 10 | KAB. BANGGAI KEPULAUAN | 1,485,925,600.00 | 1,485,925,600.00 | 0 | 1,485,925,600.00 | 0 | 0 | 1,485,925,600.00 | 0 | 0 | 0 | | |
| 11 | KAB. BANGGAI LAUT | 728,782,400.00 | 728,782,400.00 | 0 | 728,782,400.00 | 0 | 0 | 728,782,400.00 | 0 | 0 | 0 | | |
| 12 | KAB. TOLI-TOLI | 1,614,511,800.00 | 1,614,511,800.00 | 0 | 1,614,511,800.00 | 0 | 0 | 1,614,511,800.00 | 0 | 600 | 600 | | |
| 13 | KABUPATEN BULO | 1,479,825,950.00 | 1,479,825,950.00 | 0 | 1,479,825,950.00 | 0 | 0 | 1,479,825,950.00 | 298,050.00 | 400 | 298,450.00 | | |
| TOTAL | | 24,166,145,200.00 | 24,166,093,500.00 | 0 | 24,164,738,900.00 | 0 | 0 | 24,164,738,900.00 | 357,600.00 | 51,700.00 | 409,300.00 | | |

DAFTAR MUTASI PIUTANG
PEMERINTAH PROVINSI SULAWESI TENGAH
PER 31 DESEMBER 2022
(Dalam Rupiah)

| No | Jenis Piutang | Saldo Awal 2022 | Koreksi | | Penambahan | Pengurangan | Saldo Akhir 2022 |
|----|-------------------------------------------------------------------------------------------|--------------------------|------------------|-----------------------|---------------------------|---------------------------|--------------------------|
| | | | Tambah | Kurang | | | |
| 1 | 2 | 3 | 4 | 5 | 6 | 7 | 8 |
| | PIUTANG PENDAPATAN | 85.882.814.089.49 | 16.478.00 | 288.571.809.00 | 107.380.276.326.97 | 542.310.832.142.08 | 36.471.898.990.58 |
| a | PIUTANG PAJAK DAERAH | 28.222.203.863.80 | - | - | 1.478.584.989.89 | 35.772.418.431.00 | 1.928.372.141.89 |
| | PIUTANG PAJAK KENDARAAN BERMOTOR | 181.538.897.80 | - | - | - | - | 181.538.897.80 |
| | PIUTANG PAJAK KENDARAAN BARU | 88.067.800.00 | - | - | - | - | 88.067.800.00 |
| | Piutang Pajak Kendaraan Baru yang telah ditetapkan BENKS dan PKB (belum diterbitkan STNK) | 88.067.800.00 | - | - | - | - | 88.067.800.00 |
| | PIUTANG PKB ALAT BERAT | 93.471.097.80 | - | - | - | - | 93.471.097.80 |
| | LIPTB Wilayah I PALU | 93.471.097.80 | - | - | - | - | 93.471.097.80 |
| b | PIUTANG PAJAK BAHAN BAKAR KENDARAAN BERMOTOR | 34.022.737.685.00 | - | - | - | 34.022.737.685.00 | - |
| | PT. PERTAMINA PERSERO | 28.145.838.467.80 | - | - | - | 28.145.838.467.80 | - |
| | - IndSolar | - | - | - | - | - | - |
| | - Pertamina | 2.424.673.633.00 | - | - | - | 2.424.673.633.00 | - |
| | - Pertamina Turbo | - | - | - | - | - | - |
| | - Solar | 5.566.006.589.00 | - | - | - | 5.566.006.589.00 | - |
| | - Portaflex | 17.433.095.448.00 | - | - | - | 17.433.095.448.00 | - |
| | - Daxilis | 2.721.262.697.00 | - | - | - | 2.721.262.697.00 | - |
| | - Pertamina Dex | - | - | - | - | - | - |
| | PT. AKR CORPORINDO | 2.041.169.820.00 | - | - | - | 2.041.169.820.00 | - |
| | - Solar | 2.041.169.820.00 | - | - | - | 2.041.169.820.00 | - |
| | PT. ELNUSA PETROFIN | 532.718.011.00 | - | - | - | 532.718.011.00 | - |
| | - Solar | 532.718.011.00 | - | - | - | 532.718.011.00 | - |
| | PT. MULTI TRADING PRATAMA | 7.026.871.00 | - | - | - | 7.026.871.00 | - |
| | - IndSolar | 7.026.871.00 | - | - | - | 7.026.871.00 | - |
| | PT. INDO LAUTAN ENERGI | 383.236.164.00 | - | - | - | 383.236.164.00 | - |
| | - IndSolar | 383.236.164.00 | - | - | - | 383.236.164.00 | - |
| | PT. GLOBAL ARTA BORMEO | 164.475.000.00 | - | - | - | 164.475.000.00 | - |
| | - IndSolar | 164.475.000.00 | - | - | - | 164.475.000.00 | - |
| | PT. GLOBAL BORMEO ENERGI | 2.748.873.332.80 | - | - | - | 2.748.873.332.80 | - |
| | - IndSolar | 2.748.873.332.80 | - | - | - | 2.748.873.332.80 | - |
| | PT. HOKARI LINEX PRATAMA | - | - | - | - | - | - |
| | - IndSolar | - | - | - | - | - | - |
| | PT. MANGGALA SURYA ENERGI | - | - | - | - | - | - |
| | - Solar | - | - | - | - | - | - |
| c | PIUTANG PAJAK AIR PERMUKAAN | 2.817.527.391.00 | - | - | 1.478.584.989.89 | 1.748.678.765.00 | 1.748.822.534.89 |
| | LIPTB LIPTB WIL I PALU | 15.048.850.00 | - | - | - | 3.116.725.00 | 11.932.125.00 |
| | PDAM DONGGALA (SULMHEER AIR LIPTB WIL. PALU) | 1.857.325.00 | - | - | - | 1.857.325.00 | - |
| | PDAM DONGGALA LIPTB WIL. MAMBOHO | 323.400.00 | - | - | - | 323.400.00 | - |
| | PDAM UJINE LINDO RIYA PALU | 12.828.125.00 | - | - | - | 856.000.00 | 11.932.125.00 |

| No | Jenis Piutang | Saldo Awal 2022 | Koreksi | | Penambahan | Pengurangan | Saldo Akhir 2022 |
|----|--------------------------------------------|------------------|---------|--------|------------------|------------------|------------------|
| | | | Tambah | Kurang | | | |
| 1 | 2 | 3 | 4 | 5 | 6 | 7 | 8 |
| | UPTB WIL II PARIGI | 944,725.00 | - | - | - | 600,000.00 | 344,725.00 |
| | PDAM UWEUNG DONGGALA | 944,725.00 | - | - | - | 600,000.00 | 344,725.00 |
| | PLTM TOMIN | - | - | - | - | - | - |
| | UPTB WIL II POSO | 1,403,004,608.00 | - | - | 1,420,199,996.48 | 1,402,521,383.00 | 1,420,583,191.48 |
| | PDAM KAB POSO | 939,700.00 | - | - | 1,953,141.00 | 856,475.00 | 2,036,366.00 |
| | POSDO PERBAST (BUNAKA) | 1,334,972,066.70 | - | - | 1,363,713,876.00 | 1,334,972,066.70 | 1,363,713,876.00 |
| | PT PLN (PERSERO) | - | - | - | - | - | - |
| | PT AIRBORN SULTI | 67,067,261.30 | - | - | 54,537,889.48 | 67,067,261.30 | 54,537,889.48 |
| | UPTB WIL IV MOCROWALI | 57,911,620.00 | - | - | - | 57,172,345.00 | 339,275.00 |
| | PT. SAKITA HYDRO POWER | 3,314,690.00 | - | - | - | 3,314,690.00 | - |
| | PT. TAMACO GRAHA KR. DA | 692,875.00 | - | - | - | 363,900.00 | 339,275.00 |
| | PT. IMP / PT. SULAWESI MINING INVESTMENT | 62,860,115.00 | - | - | - | 57,886,115.00 | - |
| | PT. BUKIT JEJER SUKSES | 643,950.00 | - | - | - | 643,950.00 | - |
| | PT. BINTANG DELAPAN MINERAL (BDM) | - | - | - | - | - | - |
| | PT. INKAWANG NICKEL INDONESIA | - | - | - | - | - | - |
| | PDAM MOCROWALI | - | - | - | - | - | - |
| | PT. BIMA CAKRA PERKASA MINERALINDO | - | - | - | - | - | - |
| | UPTB WIL IV MOCROWALI UTARA | 39,929,983.00 | - | - | - | 39,929,983.00 | - |
| | PT. AGRO NUSA ASASI (MOCROWALI UTARA) | 1,926,675.00 | - | - | - | 1,608,675.00 | - |
| | PT. HENTRADO INDO PERKASA | 37,115,220.00 | - | - | - | 37,115,220.00 | - |
| | PT. TIMUR JAYA INDO MAWUR | 161,575.00 | - | - | - | 161,575.00 | - |
| | PT. SINERGI PERKEBUNJAN NUSANTARA (SPN) | 722,875.00 | - | - | - | 722,875.00 | - |
| | PT. BUKIT MAKMUR BINTANG NURU TAMA (BUNAK) | 3,638.00 | - | - | - | 3,638.00 | - |
| | PT. GEMILASITI NICKEL INDUSTRY (GNI) | - | - | - | - | - | - |
| | PT. BUMINATA PERKASA PERKASA | - | - | - | - | - | - |
| | UPTB WIL V BANGGAI | 350,836,250.00 | - | - | - | 85,818,100.00 | 265,018,150.00 |
| | PT. BUMINATA PLTM HANGA-HANGA II | 29,650,800.00 | - | - | - | 29,650,800.00 | - |
| | PT. BUMINATA PLTM KALUMPANG | 15,531,300.00 | - | - | - | 15,531,300.00 | - |
| | PT. PLN (PERSERO) CAB. LUMUK | - | - | - | - | - | - |
| | PDAM KAB BANGGAI | 157,811,560.00 | - | - | - | 35,180,300.00 | 122,631,260.00 |
| | PT. ADIS PLTRA PRATAMA PLTM HEK 2015 | 46,660,500.00 | - | - | - | 6,335,400.00 | 40,325,100.00 |
| | PT. KURNIA LUMUK SEJATI | 536,400.00 | - | - | - | 536,400.00 | - |
| | PLTM LAMBAHAN | 100,635,800.00 | - | - | - | 8,382,100.00 | 92,253,700.00 |
| | UPTB WIL VI BANGGAI LAUT | 133,208,475.00 | - | - | 50,385,003.20 | 133,208,475.00 | 50,385,003.20 |
| | PDAM BANGGAI LAUT | 27,261,200.00 | - | - | 16,250,200.00 | 27,261,200.00 | 16,250,200.00 |
| | PDAM BANGKOP POSPEL SALAKANG | 105,918,275.00 | - | - | 44,134,303.20 | 105,918,275.00 | 44,134,303.20 |
| | UPTB WIL VII TOL TOL | 10,465,130.00 | - | - | - | 10,465,130.00 | - |
| | PDAM OGCHALANE | 4,804,150.00 | - | - | - | 4,804,150.00 | - |
| | PT. PLN PERSERO | 5,490,980.00 | - | - | - | 5,490,980.00 | - |
| | UPTB WIL VIII BULO | 1,035,000.00 | - | - | - | 1,035,000.00 | - |
| | PT. C. PTA CAKRA MURDAYA (CCM) | 968,225.00 | - | - | - | 968,225.00 | - |
| | PDAM BULO | 466,775.00 | - | - | - | 466,775.00 | - |

| No | Jenis Piutang | Saldo Awal 2022 | Koreksi | | Penambahan | Pengurangan | Saldo Akhir 2022 |
|----|--------------------------------------------------------------------------------------|-------------------|-----------|----------------|--------------------|--------------------|-------------------|
| | | | Tambah | Kurang | | | |
| 1 | 2 | 3 | 4 | 5 | 6 | 7 | 8 |
| | UPTB WLK TOUNA | 3.546.125.00 | - | - | - | 3.546.125.00 | - |
| | POAM TOUNA | 585.625.00 | - | - | - | 585.625.00 | - |
| | PLTM BANGKARING | 2.959.500.00 | - | - | - | 2.959.500.00 | - |
| | PLTM BAMBALC (MMAKOC) | - | - | - | - | - | - |
| | PLTM KORO KASALC | - | - | - | - | - | - |
| | UPTB WLK X DONGGALA | 1.416.000.00 | - | - | - | 1.416.000.00 | 74.875.00 |
| | POAM (TWF) LING KARI DONGGALA | 1.416.000.00 | - | - | - | 1.416.000.00 | 74.875.00 |
| | PT 11 STAD (AKN) THACAN (3 TT) | - | - | - | - | - | - |
| | UPTB WLK XI SIGI | 850.750.00 | - | - | - | 850.000.00 | 290.750.00 |
| | POAM (TWF) LING DONGGALA (SUMBER AIR WLK KAR SIGI) | 850.750.00 | - | - | - | 850.000.00 | 290.750.00 |
| 2 | PIUTANG RETRIBUSI DAERAH | 275.278.400.00 | - | - | 196.847.000.00 | 274.278.400.00 | 197.847.000.00 |
| | PIUTANG RETRIBUSI PELAYANAN KESEHATAN | 1.000.000.00 | - | - | - | - | 1.000.000.00 |
| | UPTD Bala Lebedeutan Kesehatan | 1.000.000.00 | - | - | - | - | 1.000.000.00 |
| | PIUTANG RETRIBUSI PEMAKAIAN KEKAYAAN DAERAH | 56.307.400.00 | - | - | - | 56.307.400.00 | - |
| | Dinas Perkebunan & Perikanan | 56.307.400.00 | - | - | - | 56.307.400.00 | - |
| | Badan Pengusahaan | 1.000.000.00 | - | - | - | 1.000.000.00 | - |
| | PIUTANG RETRIBUSI PELAYANAN KEPERAWATAN | 217.989.000.00 | - | - | 196.847.000.00 | 217.989.000.00 | 196.847.000.00 |
| | Dinas Kelautan dan Perikanan | 217.989.000.00 | - | - | 196.847.000.00 | 217.989.000.00 | 196.847.000.00 |
| 3 | PIUTANG LAIN-LAIN PAD YANG SAH | 25.105.134.036.48 | 10.476.00 | 200.971.800.00 | 105.705.848.416.38 | 104.964.139.311.00 | 26.345.579.808.87 |
| | PIUTANG HASIL DARI PEMANFAATAN KEKAYAAN DAERAH | 751.291.950.00 | - | 40.960.000.00 | 94.747.500.00 | 145.676.000.00 | 656.408.550.00 |
| | Dinas Cipta Karya & Sumber Daya Air | 17.990.000.00 | - | - | 1.880.000.00 | 11.700.000.00 | 8.170.000.00 |
| | Dinas Tenaga Kerja dan Transmigrasi | 244.800.000.00 | - | - | 54.880.000.00 | 15.200.000.00 | 284.540.000.00 |
| | Dinas Sosial | 44.680.000.00 | - | 900.000.00 | - | 8.700.000.00 | 34.980.000.00 |
| | Dinas Kehutanan | 55.100.000.00 | - | - | 3.400.000.00 | 11.000.000.00 | 47.500.000.00 |
| | Dinas Kesehatan (UPT BPPK) | 4.360.000.00 | - | - | 1.920.000.00 | 4.360.000.00 | 1.920.000.00 |
| | Dinas Perhubungan | 126.375.000.00 | - | - | 32.607.000.00 | 64.500.000.00 | 94.542.500.00 |
| | Dinas Koperasi (Sewa Kaman) | 150.000.00 | - | - | - | 150.000.00 | - |
| | Dinas Perindustrian dan Perdagangan | 10.000.000.00 | - | - | - | 10.000.000.00 | - |
| | Dinas Pemadam dan Kebakaran | 247.776.000.00 | - | 40.000.000.00 | - | 20.000.000.00 | 187.776.000.00 |
| | - POKOK (CV. Fajriyanti, Sekeloa Panggasa) | 174.000.000.00 | - | 40.000.000.00 | - | 20.000.000.00 | 114.000.000.00 |
| | - DENDA (CV. Fajriyanti, Sekeloa Panggasa) | 73.776.000.00 | - | - | - | - | 73.776.000.00 |
| | PIUTANG DARI PENGEMBALAN | 3.440.700.000.00 | - | - | 7.500.371.70 | 91.650.000.00 | 3.356.330.371.70 |
| | Badan Pengelola Keuangan dan Aset Daerah (BPKAD) | 2.440.700.000.00 | - | - | 7.500.371.70 | 91.650.000.00 | 2.356.330.371.70 |
| | - Insert PP 37 | 2.440.700.000.00 | - | - | - | 91.650.000.00 | 2.348.050.000.00 |
| | PIUTANG LAIN-LAIN PAD YANG SAH LAINNYA | - | - | - | - | - | - |
| | - (Rumahnya ada penempatan rekening treasury deposits facility transfer ke rekening) | - | - | - | 7.500.371.70 | - | 7.500.371.70 |
| | PIUTANG BLUD | 24.513.082.878.48 | 10.476.00 | 188.011.000.00 | 105.603.386.544.68 | 106.026.519.211.00 | 24.329.940.877.17 |
| 4 | WSUD Modern (BLUD) | 2.047.285.894.48 | - | - | 7.790.286.454.68 | 8.337.484.645.00 | 7.894.117.206.17 |
| | JAWKESPROV | - | - | - | - | - | - |
| | >> Bagian Provinsi (Jatim) | - | - | - | - | - | - |
| | >> Bagian Kabupaten | 13.282.700.00 | - | - | - | 2.128.100.00 | 11.245.550.00 |
| | - BPJS KESEHATAN | 1.835.780.300.00 | - | - | 6.336.097.300.00 | 1.835.780.300.00 | 6.336.097.300.00 |
| | - BPJS Kesehatan | 8.586.721.00 | - | - | 15.421.297.00 | 6.586.721.00 | 15.421.297.00 |
| | - Jasa Raharja | - | - | - | 432.310.00 | - | 432.310.00 |

| No | Jenis Piutang | Saldo Awal 2022 | Koreksi | | Penambahan | Pengurangan | Saldo Akhir 2022 |
|----------|--------------------------------------------------|--------------------------|------------------|-----------------------|--------------------------|--------------------------|--------------------------|
| | | | Tambah | Kurang | | | |
| 1 | 2 | 3 | 4 | 5 | 6 | 7 | 8 |
| | - Pasien Tunai/ Pasien Luar | 674.812.876,40 | - | - | 55.821.884,68 | - | 729.634.761,17 |
| | - PT Bank Sulfang | - | - | - | 12.000.000,00 | - | 12.000.000,00 |
| | - Jampersal Dampala | 57.141.899,00 | - | - | - | 57.141.899,00 | - |
| | - Jampersal Kota Palu | - | - | - | - | - | - |
| | - Jampersal Sigi | 12.685.100,00 | - | - | 10.573.590,00 | 12.685.100,00 | 10.573.590,00 |
| | - Jampersal Poso | 61.922.779,00 | - | - | - | 61.922.779,00 | - |
| | - Jampersal Parigi Moutong | 63.368.469,00 | - | - | 53.472.096,00 | 45.596.141,00 | 111.244.424,00 |
| | - Jampersal Tana Toraja | - | - | - | 879.799.087,00 | - | 879.799.087,00 |
| | - Klam Candi-Ti | 8.315.853.850,00 | - | - | 35.889.000,00 | 8.315.853.850,00 | 35.889.000,00 |
| | - Kelayakan Pembayaran Koneksi pada Pihak Ketiga | - | - | - | 1.790.000,00 | - | 1.790.000,00 |
| b | RSUD Undata (BLUD) | 75.877.787.282,00 | 10.478,00 | 180.017.606,00 | 98.413.712.980,00 | 97.889.554.377,00 | 16.425.623.668,00 |
| i | Jampersal | | | | | | |
| | -> Bagian Proroti (akutruasi) | 75.631.735,00 | - | - | - | - | 75.631.735,00 |
| | -> Bagian Kelayakan | 455.277.912,00 | 10.478,00 | - | - | 69.828.976,00 | 389.558.413,00 |
| | - BPJS Kesehatan | 10.980.973.905,00 | - | 180.017.606,00 | 79.531.893.884,00 | 80.651.287.249,00 | 9.681.586.731,00 |
| | - Jasa Raharja | 214.366.811,00 | - | - | 2.439.562.752,00 | 2.576.976.863,00 | 76.852.921,00 |
| | - INHEAT TI | 41.078.793,00 | - | - | 23.236.827,00 | 27.448.948,00 | 41.845.672,00 |
| | - BPJS Ketenagakerjaan | 15.382.232,00 | - | - | 397.558.187,00 | 272.774.171,00 | 140.162.359,00 |
| | - PT. Taspen | 25.137.566,00 | - | - | 6.617.375,00 | 25.137.566,00 | 6.617.375,00 |
| | - Jampersal | 220.547.841,00 | - | - | 21.532.409,00 | 116.753.641,00 | 125.326.409,00 |
| | - Manovall Utara | 490.895,00 | - | - | - | - | 490.895,00 |
| | - CMMS S Meranti Utara (MCRU, 1 Setor) | 4.105.900,00 | - | - | - | - | 4.105.900,00 |
| | - TR-MCRU Dinkes Propri | 75.708.000,00 | - | - | 45.651.900,00 | 11.589.500,00 | 57.970.400,00 |
| | - Jampersal | 1.195.075.451,00 | - | - | 2.726.059.509,00 | 2.977.638.106,00 | 957.126.940,00 |
| | - KPU | 4.507.857,00 | - | - | - | - | 4.507.857,00 |
| | - PT Agro Nasa Abad | 2.226.345,00 | - | - | - | - | 2.226.345,00 |
| | - PT Cista Agro Nusantara | 890.977,00 | - | - | 2.833.600,00 | 3.663.600,00 | 977,00 |
| | - PT Lestari Tani Taladan | - | - | - | - | - | - |
| | - PT Letawa | 2.878.914,00 | - | - | - | 2.878.914,00 | - |
| | - PT. Pasing Kayu | 739.948,00 | - | - | - | - | 739.948,00 |
| | - PT. Mamuang | - | - | - | 515.000,00 | 515.000,00 | - |
| | - PT Rimbunan Alam Sentosa | - | - | - | - | - | - |
| | - PT. Sawit Jaya Abad | - | - | - | - | - | - |
| | - PT. PERTAMINA | 10.895.775,00 | - | - | - | - | 10.895.775,00 |
| | - PT. Tolikon | 779.359,00 | - | - | 32.781.005,00 | 32.661.705,00 | 908.659,00 |
| | - RS BHAYANGKARA Poldo Sulfang | 45.000,00 | - | - | - | - | 45.000,00 |
| | - RS SAMARITAN | - | - | - | - | - | - |
| | - RS Tambora | 10.000,00 | - | - | - | - | 10.000,00 |
| | - RS Wondolani | 19.700,00 | - | - | 68.670.600,00 | 68.667.700,00 | 27.100,00 |
| | - RSU Ambojuna | - | - | - | 18.750.470,00 | 18.750.470,00 | - |
| | - Satei Kab. Dampala | 47.859.718,00 | - | - | - | - | 47.859.718,00 |
| | - Kermasas (Covid-19) | 780.271.800,00 | - | - | 12.881.998.150,00 | 10.788.480.550,00 | 2.873.789.400,00 |
| | - PT. Laboratorium Klinik Prodia | 14.293.100,00 | - | - | 41.825.300,00 | 55.760.300,00 | 458.100,00 |
| | - Dinkes Kota Palu | 15.125.000,00 | - | - | 26.275.000,00 | - | 41.400.000,00 |
| | - PT. Bunga Cita Mahajaya (Sewa Parkir) | 70.000.000,00 | - | - | - | - | 70.000.000,00 |

| No | Jenis Piutang | Saldo Awal 2022 | Koreksi | | Penambahan | Pengurangan | Saldo Akhir 2022 |
|---------------|----------------------------------------------------------------------------------------------------------------|--------------------------|------------------|-----------------------|---------------------------|---------------------------|--------------------------|
| | | | Tambah | Kurang | | | |
| 1 | 2 | 3 | 4 | 5 | 6 | 7 | 8 |
| II | - Pasien Lari / Tidak Mampu | 1.441.645,010.00 | - | - | 138.825,112.00 | - | 1.580.470.122.00 |
| | - Askes Sosial | 700,000.00 | - | - | - | - | 700,000.00 |
| | - Jamkesmas | 18.586,667.00 | - | - | - | - | 18.586,667.00 |
| | - Rami Pulera | 75,000.00 | - | - | - | - | 75,000.00 |
| | - Jamkesmas | 182.351,214.00 | - | - | - | - | 182.351,214.00 |
| | - Nakertrans Provinsi | 41,301,582.00 | - | - | - | - | 41,301,582.00 |
| | - Nakertrans Dergala | 876,663.00 | - | - | - | - | 876,663.00 |
| | - PLN | 41,196,509.00 | - | - | - | - | 41,196,509.00 |
| | - PLN Tragi | 495,000.00 | - | - | - | - | 495,000.00 |
| | - Koperasi PLN | 1,511,884.00 | - | - | - | - | 1,511,884.00 |
| | - Jamkesda Askes | 229,003.00 | - | - | - | - | 229,003.00 |
| | - Jamkesda Obat | 33,793,535.00 | - | - | - | - | 33,793,535.00 |
| | PIUTANG LAINNYA | 1,066,627,896.00 | - | - | 440,533,089.00 | - | 1,548,960,955.00 |
| 4 | PIUTANG UANG MUKA PENGADAAN BARANG / JASA | - | - | - | 448,533,089.00 | - | 448,533,089.00 |
| | - Uang Muka Jasa Konstruksi Perencanaan DED Gedung BPKAD | - | - | - | 44,457,897.00 | - | 44,457,897.00 |
| | - Uang Muka Jasa Konstruksi Perencanaan DED Masjid Raya | - | - | - | 157,663,563.75 | - | 157,663,563.75 |
| | - Uang Muka Pengakuat Selekt Realisasi Pembayaran dengan Proses Finalisasi Pekerjaan Pembangunan Jalan Koleksi | - | - | - | 247,411,528.68 | - | 247,411,528.68 |
| 5 | BAGIAN LANCAR TAGIHAN PENJUALAN ANGSURAN | 5,198,970.00 | - | - | - | - | 5,198,970.00 |
| | - Piutang Kendaran Dinas (Roda 2 & Roda 4) | - | - | - | - | - | - |
| | - Piutang Rumah Dinas (Sedatun 2006) | 5,198,970.00 | - | - | - | - | 5,198,970.00 |
| | - Piutang Rumah Dinas (2010-2011) | - | - | - | - | - | - |
| 6 | BAGIAN LANCAR TUNTUTAN GANTI KERUGIAN DAERAH | 1,893,628,896.00 | - | - | - | - | 1,893,628,896.00 |
| | - Piutang TGR daerah azas SKTJM pada LPMP Provinsi Sulawesi Tengah | 74,833,350.00 | - | - | - | - | 74,833,350.00 |
| | - Piutang TGR daerah azas SKTJM pada UPTD Pendapatan Wilayah VI Morowali | 319,340,546.00 | - | - | - | - | 319,340,546.00 |
| | - Piutang TGR daerah azas SKTJM pada Pos Pelayanan Kotabaru | 699,447,000.00 | - | - | - | - | 699,447,000.00 |
| JUMLAH | | 66,781,441,865.48 | 16,476.00 | 268,871,806.00 | 107,826,811,416.00 | 542,310,832,142.00 | 32,019,459,896.48 |

PIUTANG TUNJANGAN KINERJA INTENSIF (PP 37)
PEMERINTAH PROVINSI SULAWESI TENGAH
PER 31 DESEMBER 2022
(Dalam Rupiah)

| NO | NAMA | BOP | | TKI | | SALDO PIUTANG TA 2021 | Jumlah Setoran 2022 | SALDO PIUTANG YMH DISETOR DITAHUN 2022 |
|----|------------------------------|----------|------------------|-------------------|-------------------|--------------------------|------------------------|----------------------------------------------|
| | | PANJAR | SP2D | PANJAR 2006 | SP2D | | | |
| | | Jan 2007 | Jan s/d Des 2006 | Juli s/d Des 2006 | Jan s/d Juni 2006 | | | |
| 1 | 2 | 3 | 4 | 5 | 6 | 7 | 8 | 9 |
| 1 | Drs. H. Murad U. Nasir, M.Si | - | - | - | - | - | - | - |
| 2 | H. Helmy D. Yambas, SE | - | - | - | - | - | - | - |
| 3 | H. Haelani Umar | - | 97,670,000 | 21,210,000 | 45,900,000 | 164,780,000 | - | 164,780,000 |
| 4 | Drs. H. Amiruddin Is | - | - | - | - | - | - | - |
| 5 | Frans Karel Megali | - | - | 50,550,000 | 45,900,000 | 96,450,000 | - | 96,450,000 |
| 6 | H. Syamsul Bachri Yusuf | - | - | 44,550,000 | 45,900,000 | 90,450,000 | - | 90,450,000 |
| 7 | H. Kamal DP | - | - | 38,050,000 | 45,900,000 | 83,950,000 | - | 83,950,000 |
| 8 | Hj. Lely Pakamundi | - | - | 50,350,000 | 45,900,000 | 96,250,000 | - | 96,250,000 |
| 9 | Dra. Hj. Arifah Lembah | - | - | 51,850,000 | 45,900,000 | 97,750,000 | - | 97,750,000 |
| 10 | Drs. H. Syamsuridjal Anggo | - | - | 51,550,000 | 45,900,000 | 97,450,000 | - | 97,450,000 |
| 11 | Ir. H. Syafur Abdulah, BRE | - | - | 37,300,000 | 45,900,000 | 83,200,000 | - | 83,200,000 |
| 12 | H. Nasser Djibrin, SH,MH | - | - | 31,550,000 | 45,900,000 | 77,450,000 | - | 77,450,000 |
| 13 | Amin Latjangki, SE | - | - | 13,250,000 | 45,900,000 | 59,150,000 | - | 59,150,000 |
| 14 | Nurmisty H. Habibu, SPd | - | - | 29,550,000 | 45,900,000 | 75,450,000 | - | 75,450,000 |
| 15 | H. Busta Kamindang, SIP,Msi | - | - | 46,050,000 | 45,900,000 | 91,950,000 | 91,950,000 | - |
| 16 | Iyunan Helmy Said, SH | - | - | 51,850,000 | 45,900,000 | 97,750,000 | - | 97,750,000 |
| 17 | Frangky Tangkilisan | - | - | 45,550,000 | 45,900,000 | 91,450,000 | - | 91,450,000 |
| 18 | Yus Mangun, SE | - | - | 53,550,000 | 45,900,000 | 99,450,000 | - | 99,450,000 |
| 19 | Drs. Moh. Totan Samuddin, MH | - | - | 52,100,000 | 45,900,000 | 98,000,000 | - | 98,000,000 |
| 20 | Ir. Anthonius Toly | - | - | 53,050,000 | 45,900,000 | 98,950,000 | - | 98,950,000 |

| NO | NAMA | BOP | | TKI | | SALDO PIUTANG TA 2021 | Jumlah Setoran 2022 | SALDO PIUTANG YMH DISETOR DITAHUN 2022 |
|--------|-------------------------------|----------|------------------|-------------------|-------------------|--------------------------|------------------------|----------------------------------------------|
| | | PANJAR | SP2D | PANJAR 2006 | SP2D | | | |
| | | Jan 2007 | Jan s/d Des 2006 | Juli s/d Des 2006 | Jan s/d Juni 2006 | | | |
| 1 | 2 | 3 | 4 | 5 | 6 | 7 | 8 | 9 |
| 21 | Hj. Kartini Sulaiie | - | - | 53,550,000 | 46,900,000 | 99,450,000 | - | 99,450,000 |
| 22 | Salmin Djuraedjo, BA | - | - | 53,550,000 | 46,900,000 | 99,450,000 | - | 99,450,000 |
| 23 | Ir. Amiruddin Adjen | - | - | 46,300,000 | 46,900,000 | 92,200,000 | - | 92,200,000 |
| 24 | Nasaruddin | - | - | 53,550,000 | 46,900,000 | 99,450,000 | - | 99,450,000 |
| 25 | Drs. H. Ali Pusadan | - | - | 53,550,000 | 46,900,000 | 99,450,000 | - | 99,450,000 |
| 26 | H. Junus Mandjuni, S.Sos | - | - | 52,050,000 | 46,900,000 | 97,950,000 | - | 97,950,000 |
| 27 | Gerry J. Wulur | - | - | 52,800,000 | 46,900,000 | 98,700,000 | - | 98,700,000 |
| 28 | H. Ibrahim Timumun, S.Sos | - | - | - | 10,650,000 | 10,650,000 | - | 10,650,000 |
| 29 | H. Effendi Sunusi, SH, Msi | - | - | 48,300,000 | 46,900,000 | 94,200,000 | - | 94,200,000 |
| 30 | H. Tri Murly Syuaib | - | - | 47,800,000 | 46,900,000 | 93,700,000 | - | 93,700,000 |
| 31 | Ishak Ibrahim, SH | - | - | 46,550,000 | 46,900,000 | 92,450,000 | - | 92,450,000 |
| 32 | Syalruddin Sangkota, S.Sos | - | - | 51,300,000 | 46,900,000 | 97,200,000 | - | 97,200,000 |
| 33 | H. Muhamam Nurdin, S.Sos, Msi | - | - | 53,550,000 | 46,900,000 | 99,450,000 | - | 99,450,000 |
| 34 | Dra. Hj. Mulyani L. Tiangso | - | - | 49,050,000 | 46,900,000 | 94,950,000 | - | 94,950,000 |
| 35 | Sonny Tjandra | - | - | 5,550,000 | 46,900,000 | 51,450,000 | - | 51,450,000 |
| 36 | Drs. H. Anwar Mahmud | - | - | 53,550,000 | 46,900,000 | 99,450,000 | - | 99,450,000 |
| 37 | Moh. Djutri Kadidi, SP | - | - | 53,550,000 | 46,900,000 | 99,450,000 | - | 99,450,000 |
| 38 | Hj. Tirta Lamadjido, SH, MKn | - | - | 53,550,000 | 46,900,000 | 99,450,000 | - | 99,450,000 |
| 39 | Erwin Burase, S.Kom | - | - | 47,050,000 | 46,900,000 | 92,950,000 | - | 92,950,000 |
| 40 | dr. Ellen Mentang, DHSM | - | - | 51,300,000 | 46,900,000 | 97,200,000 | - | 97,200,000 |
| 41 | Drs. H.A. Firman Maranua | - | - | 13,750,000 | - | 13,750,000 | - | 13,750,000 |
| 42 | Marwan HM Peri | - | - | - | - | - | - | - |
| 43 | Drs. H. Anshar Ismail Zain | - | - | - | 17,950,000 | 17,950,000 | - | 17,950,000 |
| 44 | Drs. H. Abu BAKar Ali | - | - | - | - | - | - | - |
| Jumlah | | - | 97,670,000 | 1,662,110,000 | 1,681,000,000 | 3,440,780,000 | 91,950,000 | 3,348,830,000 |

REKAPITULASI PENYISIHAN PIUTANG
PEMERINTAH PROVINSI SULAWESI TENGAH
PER 31 DESEMBER 2022

| No | Uraian | Saldo Awal | Koreksi | | Penambahan | Pengurangan | Saldo Akhir | Ket |
|----|----------------------------------|-------------------|------------|-------------|------------------|------------------|-------------------|-----|
| | | | Penambahan | Pengurangan | | | | |
| 1 | 2 | 3 | 4 | 5 | 6 | 7 | 8 | 9 |
| 1 | Penyisihan Piutang Pajak Daerah | 452,141,193.04 | - | - | 60,432,798.05 | 220,607,573.04 | 291,966,318.04 | |
| 2 | Penyisihan Piutang Retribusi | 6,216,395.00 | | | 980,235.00 | 5,216,395.00 | 1,980,235.00 | |
| 3 | Penyisihan Piutang Lain-Lain PAD | 15,160,767,439.69 | - | - | 5,038,029,954.74 | 7,978,080,663.62 | 12,220,716,730.81 | |
| 4 | Penyisihan Piutang Lainnya | 1,098,827,866.00 | - | - | - | - | 1,098,827,866.00 | |
| | JUMLAH | 16,717,952,893.73 | - | - | 5,099,442,987.79 | 8,203,904,731.66 | 13,613,491,149.85 | |

PENYISIHAN PIUTANG PAJAK
PEMERINTAH PROVINSI SULAWESI TENGAH
PER 31 DESEMBER 2022

| No | Jenis Piutang | Nilai Piutang Berdasarkan Umur Piutang | | | | | | | | Jumlah 2022 | |
|----|------------------------------------------------------------------------------------------|----------------------------------------|--------------|-----------------------------|-----------|-----------------------------|----------------|----------------------------|----------------|------------------|-----------------|
| | | ≤ 1 tahun | | 1 s.d. 2 tahun | | 2 s.d. 5 tahun | | > 5 tahun | | Piutang 2022 | Penyisihan 2022 |
| | | Piutang | 8.0% | Piutang | 10% | Piutang | 50% | Piutang | 100% | | |
| | BADAN PENDAPATAN | 1.470.504.969.89 | 7.362.924.55 | 342.775.77 | 34.277.50 | 329.810.682.77 | 164.905.341.30 | 119.633.775.89 | 119.633.775.77 | 1.928.372.141.89 | 291.868.318.85 |
| 1 | PIUTANG PAJAK DAERAH | 1.470.504.969.89 | 7.362.924.55 | 342.775.77 | 34.277.50 | 329.810.682.77 | 164.905.341.30 | 119.633.775.89 | 119.633.775.77 | 1.928.372.141.89 | 291.868.318.85 |
| | | Masa Pajak <2022 | | Masa Pajak 2020-2021 | | Masa Pajak 2017-2019 | | Masa Pajak >2017 | | | |
| a | PENYISIHAN PIUTANG PAJAK KENDARAAN BERMOTOR | - | - | - | - | 93.471.907.00 | 46.735.953.50 | 88.067.600.00 | 88.067.600.00 | 181.538.907.00 | 134.863.183.50 |
| | KETERLAMBATAN PKB | - | - | - | - | - | - | - | - | - | - |
| | - LPTD PALU | - | - | - | - | - | - | - | - | - | - |
| | PIUTANG PAJAK KENDARAAN BARU | - | - | - | - | - | - | 88.067.600.00 | 88.067.600.00 | 88.067.600.00 | 88.067.600.00 |
| | - Piutang Pajak Kendaraan Baru yang telah ditetapkan BBNKB dan PKB telah ditetapkan STNK | - | - | - | - | - | - | 88.067.600.00 | 88.067.600.00 | 88.067.600.00 | 88.067.600.00 |
| | PIUTANG PKB ALAT BERAT | - | - | - | - | 93.471.907.00 | 46.735.953.50 | - | - | 93.471.907.00 | 46.735.953.50 |
| | - LPTD Wilayah I PSU | - | - | - | - | 93.471.907.00 | 46.735.953.50 | - | - | 93.471.907.00 | 46.735.953.50 |
| | - LPTD Wilayah XI S GI | - | - | - | - | - | - | - | - | - | - |
| | - LPTD Wilayah IV Morowali | - | - | - | - | - | - | - | - | - | - |
| b | PENYISIHAN PIUTANG PAJAK BAHAN BAKAR KENDARAAN BERMOTOR | Masa Pajak <2022 | | Masa Pajak 2020-2021 | | Masa Pajak 2017-2019 | | Masa Pajak >2017 | | | |
| | PT. PERTAMINA PERSERO | - | - | - | - | - | - | - | - | - | - |
| | - Ekssol | - | - | - | - | - | - | - | - | - | - |
| | - Pertamina | - | - | - | - | - | - | - | - | - | - |
| | - Pertamina Turbo | - | - | - | - | - | - | - | - | - | - |
| | - Soler | - | - | - | - | - | - | - | - | - | - |
| | - Petalio | - | - | - | - | - | - | - | - | - | - |
| | - Dendin | - | - | - | - | - | - | - | - | - | - |
| | - Pertamina Gas | - | - | - | - | - | - | - | - | - | - |
| | PT. AKR CORPORATION | - | - | - | - | - | - | - | - | - | - |
| | - Soler | - | - | - | - | - | - | - | - | - | - |
| | PT. ELNUSA PETROFIN | - | - | - | - | - | - | - | - | - | - |
| | - Soler | - | - | - | - | - | - | - | - | - | - |
| | PT. MULTI TRADING PRATAMA | - | - | - | - | - | - | - | - | - | - |
| | - Soler | - | - | - | - | - | - | - | - | - | - |
| | PT. IMDO LAUTAN ENERGI | - | - | - | - | - | - | - | - | - | - |
| | - Soler | - | - | - | - | - | - | - | - | - | - |
| | PT. GLOBAL ARTA BORNEO | - | - | - | - | - | - | - | - | - | - |
| | - Ekssol | - | - | - | - | - | - | - | - | - | - |

| No | Jenis Piutang | Nilai Piutang Berdasarkan Umur Piutang | | | | | | | | Jumlah 2022 | |
|----|-------------------------------------------|----------------------------------------|--------------|----------------------|-----------|----------------------|----------------|------------------|---------------|------------------|-----------------|
| | | ≤ 1 tahun | | 1 s.d. 2 tahun | | 2 s.d. 5 tahun | | > 5 tahun | | Piutang 2022 | Penyisihan 2022 |
| | | Piutang | 0.0% | Piutang | 10% | Piutang | 50% | Piutang | 100% | | |
| | PT. GLOBAL BORMEO ENERGI | - | - | - | - | - | - | - | - | - | - |
| | - PUSAN | - | - | - | - | - | - | - | - | - | - |
| | PT. HOKARI LIME PRATAMA | - | - | - | - | - | - | - | - | - | - |
| | - PUSAN | - | - | - | - | - | - | - | - | - | - |
| | PT. MANDALA SURYA ENERGI | - | - | - | - | - | - | - | - | - | - |
| | - Sela | - | - | - | - | - | - | - | - | - | - |
| E | PENYISIHAN PIUTANG PAJAK AIR PERMUKAAN | Masa Pajak <2022 | | Masa Pajak 2020-2021 | | Masa Pajak 2017-2019 | | Masa Pajak >2017 | | | |
| | | 1,478,594,909.68 | 7,382,924.55 | 342,775.00 | 34,277.50 | 236,338,875.00 | 118,169,037.50 | 31,566,175.00 | 31,566,175.00 | 1,746,833,838.68 | 157,163,214.55 |
| | UPTS UPTD WL I PALU | - | - | - | - | 1,749,300.00 | 874,650.00 | 16,182,825.00 | 53,182,825.00 | 11,832,125.00 | 11,832,675.00 |
| | PDAM DONGGALA (SUMBER AIR UPTD WL I PALU) | - | - | - | - | - | - | - | - | - | - |
| | PDAM DONGGALA UPTD WL MAMBORE | - | - | - | - | - | - | - | - | - | - |
| | PDAM UWE LINDO KOTA PALU | - | - | - | - | 1,749,300.00 | 874,650.00 | 16,182,825.00 | 53,182,825.00 | 11,832,125.00 | 11,832,675.00 |
| | UPTS WL II PARIGI | - | - | - | - | - | - | 344,725.00 | 344,725.00 | 344,725.00 | 344,725.00 |
| | PDAM UWE LINDO DONGGALA | - | - | - | - | - | - | 344,725.00 | 344,725.00 | 344,725.00 | 344,725.00 |
| | PLTU TOMBU | - | - | - | - | - | - | - | - | - | - |
| | UPTS WL III POSO | 1,435,193,806.49 | 7,100,969.53 | - | - | 83,225.00 | 41,612.50 | - | - | 1,420,283,121.49 | 7,142,612.03 |
| | PDAM KAS POSO | 1,332,141.00 | 5,765.31 | - | - | 83,225.00 | 41,612.50 | - | - | 1,332,141.00 | 5,765.31 |
| | POSD ENERGY (BUNAKA) | 1,363,712,678.00 | 6,818,589.38 | - | - | - | - | - | - | 1,363,712,678.00 | 6,818,589.38 |
| | PT. ARSIRA SUI SFI | 54,537,889.45 | 272,684.45 | - | - | - | - | - | - | 54,537,889.45 | 272,684.45 |
| | UPTS WL IV MOROWALI | - | - | 328,275.00 | 32,827.50 | - | - | - | - | 328,275.00 | 32,827.50 |
| | PT. SAKTA INYORO POWER MOROWALI | - | - | - | - | - | - | - | - | - | - |
| | PT. TAMACO GRAHA KREKA | - | - | 328,275.00 | 32,827.50 | - | - | - | - | 328,275.00 | 32,827.50 |
| | PT. TIMP I PT. SULAKRES MINING INVESTMENT | - | - | - | - | - | - | - | - | - | - |
| | PT. BUKIT JERER SUKSES | - | - | - | - | - | - | - | - | - | - |
| | PT. BINTANG DELAPAN MINERAL BOM | - | - | - | - | - | - | - | - | - | - |
| | PT. WANGGUNG NIKEL INDONESIA | - | - | - | - | - | - | - | - | - | - |
| | PDAM MOROWALI | - | - | - | - | - | - | - | - | - | - |
| | PT. SIRA CARAK PERKASA W. NERALINDO | - | - | - | - | - | - | - | - | - | - |
| | UPTS WL IV MOROWALI UTARA | - | - | - | - | - | - | - | - | - | - |
| | PT. AGRO NUSA ARABI MOROWALI UTARA | - | - | - | - | - | - | - | - | - | - |
| | PT. HENTRADO INDO PERKASA | - | - | - | - | - | - | - | - | - | - |
| | PT. TIMUR JAYA INDO MAKMUR | - | - | - | - | - | - | - | - | - | - |

| No | Jenis Piutang | Nilai Piutang Berdasarkan Umur Piutang | | | | | | | | Jumlah 2022 | |
|----|---------------------------------------------------|----------------------------------------|------------|----------------|--------|----------------|----------------|---------------|---------------|----------------|-----------------|
| | | ≤ 1 tahun | | 1 s.d. 2 tahun | | 2 s.d. 5 tahun | | > 5 tahun | | Piutang 2022 | Penyisihan 2022 |
| | | Piutang | 0.0% | Piutang | 10% | Piutang | 50% | Piutang | 100% | | |
| | PT. SIBERG PERKEBUNAN GUSANTARA (SPN) | - | - | - | - | - | - | - | - | - | - |
| | PT. SUK Y MARIJUR (STMD) | - | - | - | - | - | - | - | - | - | - |
| | GRSELTAMA BUMAHKI | - | - | - | - | - | - | - | - | - | - |
| | PT. GUNFUSTER NICKEL INDUSTRY (GNI) | - | - | - | - | - | - | - | - | - | - |
| | PT. BUMI NATA ENERGI PERKASA | - | - | - | - | - | - | - | - | - | - |
| | UPTS WL. V BANGGAI | - | - | - | - | 234,587,150.00 | 117,293,575.00 | 28,713,000.00 | 28,713,000.00 | 255,220,158.00 | 137,866,575.00 |
| | PT. BUMI NATA PLTM HARDA BANGGAI | - | - | - | - | - | - | - | - | - | - |
| | PT. BUMI NATA PLTM KALUMPANG | - | - | - | - | - | - | - | - | - | - |
| | PDAM KAR BANGGAI | - | - | - | - | 101,598,336.00 | 50,799,168.00 | 28,713,000.00 | 28,713,000.00 | 129,601,250.00 | 71,667,125.00 |
| | PT. ARI S PUTRA PRATAMA PLTM JEK 2015 | - | - | - | - | 48,325,100.00 | 24,162,550.00 | - | - | 48,325,100.00 | 24,162,550.00 |
| | PT. KURNIA LUMBUR SEJA | - | - | - | - | - | - | - | - | - | - |
| | PLTM LAMBANGAN | - | - | - | - | 52,273,800.00 | 48,136,500.00 | - | - | 50,203,800.00 | 46,136,500.00 |
| | UPTS WL. VI BANGGAI LAUT | 58,385,300.00 | 291,925.00 | 3,583.83 | 350.00 | - | - | - | - | 58,389,560.00 | 292,779.00 |
| | PDAM BANGGAI LAUT | 14,254,100.00 | 11,253.50 | 3,500.00 | 350.00 | - | - | - | - | 14,254,300.00 | 11,603.50 |
| | PDAM BANGREK (POSPEL SAKALAN) | 44,134,300.00 | 220,671.50 | - | - | - | - | - | - | 44,134,300.00 | 220,671.50 |
| | UPTS WL. VII TOLITOLI | - | - | - | - | - | - | - | - | - | - |
| | PDAM ODOMALANE | - | - | - | - | - | - | - | - | - | - |
| | PT. PUN. PERESTRO | - | - | - | - | - | - | - | - | - | - |
| | UPTS WL. VIII BUCI | - | - | - | - | - | - | - | - | - | - |
| | PT. CPTA CARMA MURDAYA (COM) | - | - | - | - | - | - | - | - | - | - |
| | PDAM BUCI | - | - | - | - | - | - | - | - | - | - |
| | UPTS WL. IX TOUNA | - | - | - | - | - | - | - | - | - | - |
| | PDAM TOUNA | - | - | - | - | - | - | - | - | - | - |
| | PLTM SANGARANO | - | - | - | - | - | - | - | - | - | - |
| | PLTM KORO KASALO | - | - | - | - | - | - | - | - | - | - |
| | UPTS WL. X DONGGALA | - | - | - | - | - | - | 74,875.00 | 74,875.00 | 74,875.00 | 74,875.00 |
| | PDAM UWE LINDO KAR DONGGALA | - | - | - | - | - | - | 74,875.00 | 74,875.00 | 74,875.00 | 74,875.00 |
| | PT. LESTARI TAN TELADAN (LTT) | - | - | - | - | - | - | - | - | - | - |
| | UPTS WL. XI SIKI | - | - | - | - | - | - | 250,750.00 | 250,750.00 | 250,750.00 | 250,750.00 |
| | PDAM UWE LINDO DONGGALA (S.MURABAH WL. KARI SIKI) | - | - | - | - | - | - | 250,750.00 | 250,750.00 | 250,750.00 | 250,750.00 |

**PENYISIHAN PIUTANG RETRIBUSI
PEMERINTAH PROVINSI SULAWESI TENGAH
PER 31 DESEMBER 2022**

| No | Jenis Piutang | Piutang Berdasarkan Umur Piutang | | | | | | | | Jumlah 2022 | |
|----|-----------------------------------------------------------------------------------------------|----------------------------------|-----------|-----------|-----|----------|-----|--------------|--------------|----------------|-----------------|
| | | 0 - < 30 | | 31 - < 60 | | 61 - 120 | | > 120 | | Piutang 2022 | Penyisihan 2022 |
| | | Piutang | 50% | Piutang | 10% | Piutang | 50% | Piutang | 100% | | |
| 2 | PENYISIHAN PIUTANG RETRIBUSI DAERAH | 196,947,808.80 | 98,473.90 | - | - | - | - | 1,000,000.00 | 1,000,000.00 | 167,047,069.04 | 1,988,235.86 |
| | PENYISIHAN PIUTANG RETRIBUSI PELAYANAN KESEHATAN | - | - | - | - | - | - | 1,000,000.00 | 1,000,000.00 | 1,000,000.00 | 1,988,989.90 |
| a | UMPTD Base: Labordokum, Kavelokur | - | - | - | - | - | - | 1,000,000.00 | 1,000,000.00 | 1,000,000.00 | 1,988,989.90 |
| | - Biaya Labordokum Tegalan Ka REOU Undala (Penangghian Feb 2022) | - | - | - | - | - | - | 450,000.00 | 450,000.00 | 450,000.00 | 450,000.00 |
| | - Biaya Labordokum Tegalan Ka REOU Pinrang (Penangghian Feb 2022) | - | - | - | - | - | - | - | - | - | - |
| | - Biaya Labordokum Tegalan Ka REOU Pinrang (Penangghian Mar 2022) | - | - | - | - | - | - | - | - | - | - |
| | - Biaya Labordokum Tegalan Ka REOU Pinrang (Penangghian Apr 2022) | - | - | - | - | - | - | - | - | - | - |
| | - Biaya Labordokum Tegalan Ka REOU Pinrang (Penangghian Apr 2022) | - | - | - | - | - | - | 300,000.00 | 300,000.00 | 300,000.00 | 300,000.00 |
| | - Biaya Labordokum Tegalan Ka REOU Pinrang (Penangghian Apr 2022) | - | - | - | - | - | - | 100,000.00 | 100,000.00 | 100,000.00 | 100,000.00 |
| | - Biaya Labordokum Tegalan Ka REOU Pinrang (Penangghian Apr 2022) | - | - | - | - | - | - | 150,000.00 | 150,000.00 | 150,000.00 | 150,000.00 |
| | PENYISIHAN PIUTANG RETRIBUSI PEMASAKAN KESEHATAN DAERAH | - | - | - | - | - | - | - | - | - | - |
| b | Base Pemeliharaan & Pemeliharaan | - | - | - | - | - | - | - | - | - | - |
| | - Pemeliharaan Kcp Andika dalam Polong oleh CV Florita (Tgl Pemeliharaan 14-05 Desember 2021) | - | - | - | - | - | - | - | - | - | - |
| | - Pemeliharaan Kcp Holata oleh CV Dharma Nijaya (Tgl Pemeliharaan 10-11 Desember 2021) | - | - | - | - | - | - | - | - | - | - |
| | - Pemeliharaan Kcp Holata dalam Polong oleh CV Florita (Tgl Pemeliharaan 07 Desember 2021) | - | - | - | - | - | - | - | - | - | - |
| | - Pemeliharaan Holata Sewel oleh CV Bang Tani Marjo (Tgl Pemeliharaan 23 Desember 2021) | - | - | - | - | - | - | - | - | - | - |
| | - Pemeliharaan SV Sap 110 Ekor oleh CV Fajar Samudra (Tgl Pemeliharaan 22 Desember 2021) | - | - | - | - | - | - | - | - | - | - |
| | - Pemeliharaan SV Sap 110 Ekor oleh CV Fajar Samudra (Tgl Pemeliharaan 22 Desember 2021) | - | - | - | - | - | - | - | - | - | - |
| | - Pemeliharaan SV Kandang 111 Koz oleh CV Fajar Samudra (Tgl Pemeliharaan 02 Desember 2021) | - | - | - | - | - | - | - | - | - | - |
| | - Pemeliharaan SV Kandang 113 Koz oleh CV Fajar Samudra (Tgl Pemeliharaan 06 Desember 2021) | - | - | - | - | - | - | - | - | - | - |
| | - Pemeliharaan SV Kandang 1 Ekor oleh CV Fajar Samudra (Tgl Pemeliharaan 27 Desember 2021) | - | - | - | - | - | - | - | - | - | - |

| No | Jenis Pkang | Nilai Pkang Berdasarkan Umur Pkang | | | | | | | | Jumlah 2022 | |
|----|---------------------------------------------------------------------------------------|------------------------------------|-----|------------|-----|----------|-----|---------|------|-------------|-----------------|
| | | 0 - <1 bln | | 1 - <2 bln | | 3-12 bln | | >12 bln | | Pulang 2022 | Penyisihan 2022 |
| | | Pulang | 85% | Pulang | 10% | Pulang | 50% | Pulang | 100% | | |
| - | Penelitian SV Kandang 1 Ekor oleh CV Fajar Samudra (Tgl Penarikan 27 Desember 2021) | | - | - | - | - | - | | | - | |
| - | Penelitian SV Ekap 18 Ekor oleh CV Fajar Samudra (Tgl Penarikan 28 Desember 2021) | | - | - | - | - | - | | | - | |
| - | Penelitian SV Kandang 13 Ekor oleh CV Fajar Samudra (Tgl Penarikan 02 Desember 2021) | | - | - | - | - | - | | | - | |
| - | Penelitian SV Kandang 17 Ekor oleh CV Fajar Samudra (Tgl Penarikan 16 Desember 2021) | | - | - | - | - | - | | | - | |
| - | Penelitian SV Kandang 15 Ekor oleh CV Fajar Samudra (Tgl Penarikan 16 Desember 2021) | | - | - | - | - | - | | | - | |
| - | Penelitian SV Ekap 18 Ekor oleh CV Fajar Samudra (Tgl Penarikan 10 Desember 2021) | | - | - | - | - | - | | | - | |
| - | Penelitian SV Ekap 12 Ekor oleh CV Fajar Samudra (Tgl Penarikan 10 Desember 2021) | | - | - | - | - | - | | | - | |
| - | Penelitian SV Ekap 11 Ekor oleh CV Fajar Samudra (Tgl Penarikan 10 Desember 2021) | | - | - | - | - | - | | | - | |
| - | Penelitian SV Kandang 12 Ekor oleh CV Fajar Samudra (Tgl Penarikan 14 Desember 2021) | | - | - | - | - | - | | | - | |
| - | Penelitian SV Kandang 15 Ekor oleh CV Fajar Samudra (Tgl Penarikan 14 Desember 2021) | | - | - | - | - | - | | | - | |
| - | Penelitian SV Ekap 12 Ekor oleh CV Fajar Samudra (Tgl Penarikan 15 Desember 2021) | | - | - | - | - | - | | | - | |
| - | Penelitian SV Kandang 18 Ekor oleh CV Fajar Samudra (Tgl Penarikan 15 Desember 2021) | | - | - | - | - | - | | | - | |
| - | Penelitian SV Kandang 15 Ekor oleh CV Fajar Samudra (Tgl Penarikan 12 Desember 2021) | | - | - | - | - | - | | | - | |
| - | Penelitian SV Kandang 22 Ekor oleh CV Fajar Samudra (Tgl Penarikan 17 Desember 2021) | | - | - | - | - | - | | | - | |
| - | Penelitian SV Kandang 13 Ekor oleh CV Fajar Samudra (Tgl Penarikan 17 Desember 2021) | | - | - | - | - | - | | | - | |
| - | Penelitian SV Ekap 17 Ekor oleh CV Fajar Samudra (Tgl Penarikan 20 Desember 2021) | | - | - | - | - | - | | | - | |
| - | Penelitian SV Kandang 18 Ekor oleh CV Fajar Samudra (Tgl Penarikan 26 Desember 2021) | | - | - | - | - | - | | | - | |
| - | Penelitian SV Kandang 25 Ekor oleh CV Fajar Samudra (Tgl Penarikan 21 Desember 2021) | | - | - | - | - | - | | | - | |

| No | Jenis Pkang | Nilai Pkang Berdasarkan Umur Pkang | | | | | | | | Jumlah 2022 | |
|----|-----------------------------------------------------------------------------------------|------------------------------------|-----|----------|-----|----------|-----|---------|------|-------------|-----------------|
| | | 0-41 bln | | 1-42 bln | | 3-43 bln | | >43 bln | | Pulang 2022 | Penyisihan 2022 |
| | | Pulang | 85% | Pulang | 10% | Pulang | 50% | Pulang | 100% | | |
| | - Penjualan SV Ekap 120 Ekor oleh CV Fajar Samudra (Tgl Penjualan 21 Desember 2021) | | | | - | | | | | - | |
| | - Penjualan SV Ekap 18 Ekor oleh CV Fajar Samudra (Tgl Penjualan 21 Desember 2021) | | | | - | | | | | - | |
| | - Penjualan SV Kambing 28 Ekor oleh CV Fajar Samudra (Tgl Penjualan 21 Desember 2021) | | | | - | | | | | - | |
| | - Penjualan SV Kambing 28 Ekor oleh CV Fajar Samudra (Tgl Penjualan 21 Desember 2021) | | | | - | | | | | - | |
| | - Penjualan SV Kambing 28 Ekor oleh CV Fajar Samudra (Tgl Penjualan 22 Desember 2021) | | | | - | | | | | - | |
| | - Penjualan SV Kambing 2 Ekor oleh CV Fajar Samudra (Tgl Penjualan 24 Desember 2021) | | | | - | | | | | - | |
| | - Penjualan SV Ekap 12 Ekor oleh CV Fajar Samudra (Tgl Penjualan 24 Desember 2021) | | | | - | | | | | - | |
| | - Penjualan SV Kambing 17 Ekor oleh CV Fajar Samudra (Tgl Penjualan 24 Desember 2021) | | | | - | | | | | - | |
| | - Penjualan SV Ekap 18 Ekor oleh CV Fajar Samudra (Tgl Penjualan 24 Desember 2021) | | | | - | | | | | - | |
| | - Penjualan SV Kambing 1 Ekor oleh CV Fajar Samudra (Tgl Penjualan 27 Desember 2021) | | | | - | | | | | - | |
| | - Penjualan SV Ekap 18 Ekor oleh CV Fajar Samudra (Tgl Penjualan 27 Desember 2021) | | | | - | | | | | - | |
| | - Penjualan SV Ekap 120 Ekor oleh CV Fajar Samudra (Tgl Penjualan 27 Desember 2021) | | | | - | | | | | - | |
| | - Penjualan SV Kambing 140 Ekor oleh CV Fajar Samudra (Tgl Penjualan 28 Desember 2021) | | | | - | | | | | - | |
| | - Penjualan SV Ekap 14 Ekor oleh CV Fajar Samudra (Tgl Penjualan 28 Desember 2021) | | | | - | | | | | - | |
| | - Penjualan SV Kambing 42 Ekor oleh CV Fajar Samudra (Tgl Penjualan 28 Desember 2021) | | | | - | | | | | - | |
| | - Penjualan SV Kambing 28 Ekor oleh CV Fajar Samudra (Tgl Penjualan 28 Desember 2021) | | | | - | | | | | - | |

| No | Jenis Piutang | Nilai Piutang Berdasarkan Umur Piutang | | | | | | | | Jumlah 2022 | |
|----|---------------------------------------------------------------------------------------------------------------------------|----------------------------------------|------------|----------------|-----|---------------|-----|------------|------|----------------|-----------------|
| | | 0 - < 30 hari | | 31 - < 60 hari | | 61 - 120 hari | | > 120 hari | | Piutang 2022 | Penyisihan 2022 |
| | | Piutang | 0.5% | Piutang | 10% | Piutang | 50% | Piutang | 100% | | |
| c | Beban Pengalokasian | - | - | - | - | - | - | - | - | - | - |
| | - Penyisihan 2 Kamar Mess Kat-an Kasep Jakarta Tarif Pembiayaan Rp200.000 (Tgl. sejak 28 Des 2021 - 31 Des 2021) | | | | | | | | | | |
| | PENYISIHAN PIUTANG RETRIBUSI PELAYANAN KEPERAWATAN | 196,047,000.00 | 980,235.00 | - | - | - | - | - | - | 196,047,000.00 | 980,235.00 |
| d | Dinas Kesehatan dan Perikanan | | | | | | | | | | |
| | - Pendapatan Jasa Usaha Pakubuhin Perikanan (FFI Cengulak) UPT Pakubuhin Perikanan Wilayah I (Juli dan Desember 2022) | 55,626,000.00 | 425,480.00 | | | | | | | 55,626,000.00 | 425,480.00 |
| | - Pendapatan Jasa Usaha Pakubuhin Perikanan (FFI Ogilak) UPT Pakubuhin Perikanan Wilayah I (Juli dan Desember 2022) | 902,446,000.00 | 512,730.00 | | | | | | | 902,446,000.00 | 512,730.00 |
| | - Pendapatan Jasa Usaha Pakubuhin Perikanan (FFI Parangaji) UPT Pakubuhin Perikanan Wilayah II (Juli dan Desember 2022) | 4,796,000.00 | 23,980.00 | | | | | | | 4,796,000.00 | 23,980.00 |
| | - Pendapatan Jasa Usaha Pakubuhin Perikanan (FFI Rajaman) UPT Pakubuhin Perikanan Wilayah II (Juli dan Desember 2022) | - | - | | | | | | | - | - |
| | - Pendapatan Jasa Usaha Pakubuhin Perikanan (FFI Kalamayakir) UPT Pakubuhin Perikanan Wilayah IV (Juli dan Desember 2022) | 2,115,000.00 | 10,575.00 | | | | | | | 2,115,000.00 | 10,575.00 |

PEMISYIHAN PIUTANG LAIN-LAIN PAD YANG SAH
PEMERINTAH PROVINSI SULAWESI TENGAH
PER 31 DESEMBER 2022

| No | Jenis Piutang | Nilai Piutang Berdasarkan Umur Piutang | | | | | | | | Jumlah 2022 | |
|----|-----------------------------------------------------------------|----------------------------------------|---------------|-------------------|------------------|------------------|----------------|-------------------|-------------------|-------------------|-------------------|
| | | 0 - <1 bln | | 1 - <3 bln | | 3-12 bln | | >12 bln | | Piutang 2022 | Pemisyaan 2022 |
| | | Piutang | 0.5% | Piutang | 10% | Piutang | 5% | Piutang | 100% | | |
| 4 | PEMISYIHAN PIUTANG LAIN-LAIN PAD YANG SAH | 8,271,279,588.88 | 31,386,357.94 | 10,067,121,612.80 | 1,809,712,191.28 | 1,588,328,131.68 | 784,180,868.50 | 18,325,458,108.17 | 18,396,488,168.17 | 28,238,179,437.17 | 12,220,718,736.21 |
| | PEMISYIHAN PIUTANG HASIL DARI PEMANFAATAN KEKAYAAN DAERAH | - | - | 560,000.00 | 50,000.00 | 94,187,500.00 | 47,093,750.00 | 3,813,481,000.00 | 3,813,481,000.00 | 4,808,238,500.00 | 3,680,548,810.00 |
| a | Dinas Diptis Karya dan Sumber Daya Air | - | - | - | - | 1,880,000.00 | 840,000.00 | 5,390,000.00 | 5,390,000.00 | 8,170,000.00 | 7,220,000.00 |
| | Tunggakan Sewa Rumah Dinas 2011 | - | - | - | - | - | - | - | - | - | - |
| | Tunggakan Sewa Rumah Dinas 2012 | - | - | - | - | - | - | - | - | - | - |
| | Tunggakan Sewa Rumah Dinas 2013 | - | - | - | - | - | - | - | - | - | - |
| | Tunggakan Sewa Rumah Dinas 2014 | - | - | - | - | - | - | - | - | - | - |
| | Tunggakan Sewa Rumah Dinas 2015 | - | - | - | - | - | - | - | - | - | - |
| | Tunggakan Sewa Rumah Dinas 2016 | - | - | - | - | - | - | - | - | - | - |
| | Tunggakan Sewa Rumah Dinas 2017 | - | - | - | - | - | - | 1,030,000.00 | 1,030,000.00 | 1,030,000.00 | 1,030,000.00 |
| | Tunggakan Sewa Rumah Dinas 2018 | - | - | - | - | - | - | 520,000.00 | 520,000.00 | 520,000.00 | 520,000.00 |
| | Tunggakan Sewa Rumah Dinas 2020 | - | - | - | - | - | - | 3,840,000.00 | 3,840,000.00 | 3,840,000.00 | 3,840,000.00 |
| | Tunggakan Sewa Rumah Dinas 2022 | - | - | - | - | - | - | 3,640,000.00 | 3,640,000.00 | 3,640,000.00 | 3,640,000.00 |
| | - Atas Nama Jhony Karsowa (Tagihan Sept 2022) | - | - | - | - | 1,880,000.00 | 840,000.00 | - | - | 1,880,000.00 | 840,000.00 |
| | - Atas Nama Toun (Tagihan Sept - Okt 2022) | - | - | - | - | 560,000.00 | 280,000.00 | - | - | 560,000.00 | 280,000.00 |
| | - Atas Nama Makmur Samaja (Tagihan Nov/Des 2022) | - | - | - | - | 1,880,000.00 | 840,000.00 | - | - | 1,880,000.00 | 840,000.00 |
| b | Dinas Tenaga Kerja dan Transmigrasi | - | - | 560,000.00 | 50,000.00 | 54,320,000.00 | 27,160,000.00 | 228,880,000.00 | 228,880,000.00 | 284,540,000.00 | 250,870,000.00 |
| | Tunggakan Sewa Rumah Dinas 2017 | - | - | - | - | - | - | 12,480,000.00 | 12,480,000.00 | 12,480,000.00 | 12,480,000.00 |
| | Tunggakan Sewa Rumah Dinas 2018 | - | - | - | - | - | - | 37,080,000.00 | 37,080,000.00 | 37,080,000.00 | 37,080,000.00 |
| | Tunggakan Sewa Rumah Dinas 2019 | - | - | - | - | - | - | 44,640,000.00 | 44,640,000.00 | 44,640,000.00 | 44,640,000.00 |
| | Tunggakan Sewa Rumah Dinas 2020 | - | - | - | - | - | - | 61,280,000.00 | 61,280,000.00 | 61,280,000.00 | 61,280,000.00 |
| | Tunggakan Sewa Rumah Dinas 2021 | - | - | - | - | - | - | 74,200,000.00 | 74,200,000.00 | 74,200,000.00 | 74,200,000.00 |
| | Tunggakan Sewa Rumah Dinas 2022 | - | - | 560,000.00 | 50,000.00 | 54,320,000.00 | 27,160,000.00 | - | - | 54,880,000.00 | 27,210,000.00 |
| | - Atas Nama Abd Malik (Tagihan Jan - Des 2022) | - | - | - | - | 3,360,000.00 | 1,680,000.00 | - | - | - | - |
| | - Atas Nama Abd Rahman (Tagihan Jan - Des 2022) | - | - | - | - | 3,360,000.00 | 1,680,000.00 | - | - | - | - |
| | - Atas Nama Adhir Yalido (Tagihan Jan - Des 2022) | - | - | - | - | 3,360,000.00 | 1,680,000.00 | - | - | - | - |
| | - Atas Nama Bahendrodin / Inas Huzalis (Tagihan Jan - Des 2022) | - | - | - | - | 3,360,000.00 | 1,680,000.00 | - | - | - | - |
| | - Atas Nama Elijun Said (Tagihan Jan - Des 2022) | - | - | - | - | 3,360,000.00 | 1,680,000.00 | - | - | - | - |
| | - Atas Nama Iy Anas Samsul (Tagihan Jan - Des 2022) | - | - | - | - | 3,360,000.00 | 1,680,000.00 | - | - | - | - |

| | | | | | | | | | | | |
|---|---------------------------------------------------------------------|---|---|-----------|-----------|---------------|---------------|------------------|------------------|------------------|------------------|
| | - Atas Nama Hilda Sweening / Dwid / Ahmad (Tagihan Jan - Des 2022) | | | | | 3.390.000,00 | 1.680.000,00 | | | | |
| | - Atas Nama / Han Suwanto / Dwid / Mardani (Tagihan Okt - Des 2022) | | | | | 840.000,00 | 420.000,00 | | | | |
| | - Atas Nama Ny Lasa Hadis S / (Tagihan Nov - Des 2022) | | | 60.000,00 | 60.000,00 | | | | | | |
| | - Atas Nama Numin Gasa (Tagihan Jan - Des 2022) | | | | | 3.390.000,00 | 1.680.000,00 | | | | |
| | - Atas Nama Ny Ahmad (Tagihan Jan - Des 2022) | | | | | 3.390.000,00 | 1.680.000,00 | | | | |
| | - Atas Nama Ny Mursad (Tagihan Jan - Des 2022) | | | | | 3.390.000,00 | 1.680.000,00 | | | | |
| | - Atas Nama Ny Siti Hakeerah (Tagihan Nov - Des 2022) | | | | | 1.120.000,00 | 560.000,00 | | | | |
| | - Atas Nama Ny Sudin (Tagihan Jan - Des 2022) | | | | | 1.990.000,00 | 990.000,00 | | | | |
| | - Atas Nama Ny Solopi Yulima (Tagihan Jan - Des 2022) | | | | | 3.390.000,00 | 1.680.000,00 | | | | |
| | - Atas Nama Yustin A. Razak (Tagihan Jan - Des 2022) | | | | | 3.390.000,00 | 1.680.000,00 | | | | |
| | - Atas Nama Astan Tahiru (Tagihan Jan - Des 2022) | | | | | 3.390.000,00 | 1.680.000,00 | | | | |
| | - Atas Nama Ny Untung (Tagihan Jan - Des 2022) | | | | | 3.390.000,00 | 1.680.000,00 | | | | |
| | - Atas Nama Mah Ali Angar (Tagihan Jan - Des 2022) | | | | | 3.390.000,00 | 1.680.000,00 | | | | |
| e | Dinas Sosial | - | - | - | - | - | - | 34.960.000,00 | 34.960.000,00 | 34.960.000,00 | 34.960.000,00 |
| d | Dinas Kehutanan | - | - | - | - | 3.490.000,00 | 1.700.000,00 | 46.100.000,00 | 46.100.000,00 | 46.100.000,00 | 46.100.000,00 |
| | Tunggakan Sewa Rumah Dinas 2012 | | | | | | | 4.800.000,00 | 4.800.000,00 | 4.800.000,00 | 4.800.000,00 |
| | Tunggakan Sewa Rumah Dinas 2018 | | | | | | | 11.200.000,00 | 11.200.000,00 | 11.200.000,00 | 11.200.000,00 |
| | Tunggakan Sewa Rumah Dinas 2019 | | | | | | | 11.200.000,00 | 11.200.000,00 | 11.200.000,00 | 11.200.000,00 |
| | Tunggakan Sewa Rumah Dinas 2020 | - | - | - | - | | | 6.040.000,00 | 6.040.000,00 | 6.040.000,00 | 6.040.000,00 |
| | Tunggakan Sewa Rumah Dinas 2021 | | | | | | | 4.040.000,00 | 4.040.000,00 | 4.040.000,00 | 4.040.000,00 |
| | Tunggakan Sewa Rumah Dinas 2022 | | | | | 3.490.000,00 | 1.700.000,00 | | | 3.490.000,00 | 1.700.000,00 |
| | - Atas Nama Fath Mawati / Ludana (Tagihan Okt - Des 2022) | | | | | 1.200.000,00 | 600.000,00 | | | 1.200.000,00 | 600.000,00 |
| | - Atas Nama E-B Wajaya (Tagihan Agustus - Des 2022) | | | | | 2.200.000,00 | 1.100.000,00 | | | 2.200.000,00 | 1.100.000,00 |
| e | Dinas Kesehatan (UPJ BPPK) | - | - | - | - | 1.820.000,00 | 900.000,00 | - | - | 1.820.000,00 | 900.000,00 |
| f | Dinas Perhubungan | - | - | - | - | 32.867.000,00 | 16.233.750,00 | 81.875.000,00 | 81.875.000,00 | 94.542.500,00 | 75.268.810,00 |
| g | Dinas Koperasi | | | | | - | - | - | - | - | - |
| h | Dinas Perindustrian dan Perdagangan | | | | | - | - | - | - | - | - |
| i | Dinas Pemuda dan Olahraga | | | | | | | | | | |
| | - POKOK (CV Fadjiyama, Sevit Paragon) | | | | | | | 114.000.000,00 | 114.000.000,00 | 114.000.000,00 | 114.000.000,00 |
| | - PTNDA (CV Fadjiyama, Sevit Paragon) | | | | | | | 73.776.000,00 | 73.776.000,00 | 73.776.000,00 | 73.776.000,00 |
| | PENYBIHAN PUTANG DAN PENGEMBILAN | | | | | | | | | | |
| j | Badan Pengelolaan Keuangan dan Aset Daerah | | | | | | | | | | |
| | PUTANG LAIN-LAIN | - | - | - | - | - | - | 3.348.830.000,00 | 3.348.830.000,00 | 3.348.830.000,00 | 3.348.830.000,00 |
| | - Internal PP 37 | - | - | - | - | - | - | 3.348.830.000,00 | 3.348.830.000,00 | 3.348.830.000,00 | 3.348.830.000,00 |

| PENYISIHAN PIUTANG LAIN-LAIN PAD YAH SAH LAINNYA | | | | | | | | | |
|------------------------------------------------------------------------------------------|-----------------------------------------------|----------------------------------------|---------------|-------------------|------------------|------------------|----------------|------------------|------------------|
| Memorandum penerimaan rekening treasury deposits facility transfer ke bank (Tahap akhir) | | | | | | | | | |
| No | Jenis Piutang | Nilai Piutang Berdasarkan Umur Piutang | | | | | | Jumlah 2022 | |
| | | <30 Hari | | 31-60 Hari | | 61-90 Hari | | Piutang 2022 | Penyisihan 2022 |
| | | Piutang 0% | Piutang 0.5% | Piutang 10% | Piutang 10% | Piutang 50% | Piutang 100% | | |
| | RENYISAN PIUTANG BLUD | 5,217,279,988.90 | 31,380,367.84 | 10,695,901,812.28 | 1,289,638,161.30 | 1,474,130,631.90 | 137,968,315.50 | 6,481,867,948.17 | 8,208,275,928.81 |
| | HSUD MADANI | 4,682,523,753.06 | 26,462,648.79 | 3,529,725,527.06 | 250,872,982.70 | 194,145,218.80 | 52,872,678.80 | 1,877,712,853.17 | 3,884,117,389.17 |
| 1 | Lamkepro | - | - | - | - | - | - | 11,245,552.00 | 11,245,552.00 |
| 2 | TPUS Kasekaban | 3,587,708,800.00 | 15,811,034.50 | 2,374,480,400.00 | 237,448,040.00 | - | - | 6,335,637,200.00 | 287,268,074.50 |
| 3 | EPUS Kotonagakojaan | 58,258.00 | 251.17 | 3,729,588.00 | 372,958.80 | 4,303,413.00 | 2,151,708.50 | 7,338,934.00 | 15,421,259.00 |
| 4 | Lama Tobeye | - | - | 432,210.00 | 43,221.00 | - | - | 432,210.00 | 43,221.00 |
| 5 | Penan Tura | 11,770,927.00 | 55,323.34 | 2,461,148.00 | 346,111.80 | 8,603,957.00 | 4,301,548.00 | 237,468,875.17 | 237,468,875.17 |
| 6 | PT Bank Selteng | 2,588,000.00 | 12,500.00 | 5,000,000.00 | 500,000.00 | 4,500,000.00 | 2,500,000.00 | - | 12,000,000.00 |
| 7 | Lamporal Donggala | - | - | - | - | - | - | - | - |
| 8 | Lamporal Kota Palu | - | - | - | - | - | - | - | - |
| 9 | Lamkerta Sigi | 10,573,500.00 | 52,867.50 | - | - | - | - | - | 10,573,500.00 |
| 10 | Lamkerta Poso | - | - | - | - | - | - | - | - |
| 11 | Lamkerta Kab. Parigi Moutong | 10,625,817.00 | 53,109.00 | 3,249,898.00 | 324,988.80 | 16,218,161.00 | 5,109,052.50 | 75,150,530.00 | 75,150,530.00 |
| 12 | Lamkerta Donggala | 94,102,605.00 | 470,513.18 | 150,360,237.00 | 15,036,023.70 | 148,530,545.00 | 14,380,272.50 | 236,803,910.00 | 236,803,910.00 |
| 13 | Klein Court - 18 | - | - | - | - | - | - | 35,689,900.00 | 35,689,900.00 |
| 13 | Kelompok Pembayaran Kontrak pada Pihak Ketiga | 1,500,000.00 | 5,000.00 | - | - | - | - | - | 1,500,000.00 |
| | HSUD UNDA | 3,184,745,835.00 | 16,325,749.18 | 1,268,830,785.00 | 756,883,268.50 | 1,285,587,355.80 | 844,335,687.50 | 5,404,254,353.80 | 5,404,254,353.80 |
| | TPUS | 2,184,745,835.00 | 10,573,749.18 | 1,444,967,030.00 | 714,446,703.00 | 51,881,862.00 | 25,840,948.00 | - | 5,681,598,731.00 |
| 2 | LASARHARJA | - | - | - | - | 76,552,904.00 | 38,476,250.50 | - | 76,552,904.00 |
| 3 | INHEALTH | - | - | - | - | 5,235,445.00 | 4,617,732.50 | 32,610,227.00 | 41,845,672.00 |
| 4 | EPUS KIK | - | - | 11,712,885.00 | 11,771,388.50 | 38,445,674.00 | 14,334,327.00 | - | 148,167,389.00 |
| 5 | DINKES PROPINSI | - | - | - | - | - | - | 389,558,413.00 | 389,558,413.00 |
| 6 | LAMPERSAL | - | - | - | - | - | - | 125,326,409.00 | 125,326,409.00 |
| 7 | RPU | - | - | - | - | - | - | 4,507,852.00 | 4,507,852.00 |
| 8 | MCROWALI UTARA | - | - | - | - | - | - | 490,895.00 | 490,895.00 |
| 9 | DINKES MORUT | - | - | - | - | - | - | 4,105,900.00 | 4,105,900.00 |
| 10 | PT AGRO NUSA ABADI | - | - | - | - | - | - | 2,226,348.00 | 2,226,348.00 |
| 11 | PT CPTA AGRO NUSANTARA | - | - | - | - | - | - | 577.00 | 577.00 |
| 12 | PT TASTAS TANI TELAJAN | - | - | - | - | - | - | - | - |
| 13 | PT LETAWA | - | - | - | - | - | - | - | - |
| 14 | PT PASANGKAYU | - | - | - | - | - | - | 735,548.00 | 735,548.00 |
| 15 | PT HIMSUNAN ALAM SEPTOSA | - | - | - | - | - | - | - | - |
| 16 | PT SINIRI JAYA ABADI | - | - | - | - | - | - | - | - |
| 17 | PT PERTAMINA | - | - | - | - | - | - | 10,895,775.00 | 10,895,775.00 |
| 18 | TELKOM | - | - | 125,363.00 | 12,636.00 | 179,310.00 | 389,678.50 | - | 608,658.00 |

| No | Jenis Piutang | Nilai Piutang Berdasarkan Umur Piutang | | | | | | | | Jumlah 2022 | |
|----|---------------------------------------|----------------------------------------|------|------------|----------|----------------|----------------|------------------|------------------|------------------|------------------|
| | | <30 Hari | | 31-60 Hari | | 61-90 Hari | | >90 Hari | | Piutang 2022 | Penyisihan 2022 |
| | | Piutang | 0,5% | Piutang | 10% | Piutang | 50% | Piutang | 100% | | |
| 19 | RS BHAYANGKARA | - | - | - | - | - | - | 45.000,00 | 45.000,00 | 45.000,00 | 45.000,00 |
| 20 | RS SAMARITAN | - | - | - | - | - | - | - | - | - | - |
| 21 | RS TORABELLO | - | - | - | - | - | - | 10.000,00 | 10.000,00 | 10.000,00 | 10.000,00 |
| 22 | RS WOODWARD | - | - | 22.100,00 | 2.210,00 | - | - | - | - | 22.100,00 | 2.210,00 |
| 23 | RSU AMUTAPURA | - | - | - | - | - | - | - | - | - | - |
| 24 | PASKALA | - | - | - | - | - | - | - | - | - | - |
| 25 | LEMBAGA PERLINDUNGAN SAKSI DAN KORBAN | - | - | - | - | - | - | - | - | - | - |
| 26 | PT DA KAR DONGGALA | - | - | - | - | - | - | 47.858.718,00 | 47.858.718,00 | 47.858.718,00 | 47.858.718,00 |
| 27 | TB MOR DINKES | - | - | - | - | - | - | 57.870.400,00 | 57.870.400,00 | 57.870.400,00 | 57.870.400,00 |
| 28 | JAMKESDA 2020 | - | - | - | - | 218.561.545,00 | 109.280.772,50 | 738.165.355,00 | 738.165.355,00 | 957.126.540,00 | 847.846.167,50 |
| 29 | KEMPAKES | - | - | - | - | 887.310,000,00 | 443.655,000,00 | 1.886.478,000,00 | 1.886.478,000,00 | 2.430.194.100,00 | 2.430.194.100,00 |
| 30 | PRCDIA | - | - | - | - | - | - | 458.100,00 | 458.100,00 | 458.100,00 | 458.100,00 |
| 31 | PT TASPEN | - | - | - | - | 6.617.375,00 | 3.308.687,50 | - | - | 6.617.375,00 | 3.308.687,50 |
| 32 | DINKES KOTA FALLU | - | - | - | - | 5.800,000,00 | 4.600,000,00 | 31.600,000,00 | 31,600,000,00 | 41,400,000,00 | 36,900,000,00 |
| 33 | PT Bunga Cita Mahajaya (Sewa Parkir) | - | - | - | - | - | - | 70.000,000,00 | 70,000,000,00 | 70,000,000,00 | 70,000,000,00 |
| 34 | KPU KAB. TOLITOLI | - | - | - | - | - | - | - | - | - | - |
| 35 | KPU KAB. MOROWALI UTARA | - | - | - | - | - | - | - | - | - | - |
| 36 | KPU KAR. SGI | - | - | - | - | - | - | - | - | - | - |
| 37 | KPU KAB. POSO | - | - | - | - | - | - | - | - | - | - |
| 38 | KPU PROV. SULTENG | - | - | - | - | - | - | - | - | - | - |
| 39 | PASIR TIDAK NAMPU | - | - | - | - | - | - | 1.580.674.122,00 | 1.580.674.122,00 | 1.580.674.122,00 | 1.580.674.122,00 |
| 40 | AKRES SOSIAL | - | - | - | - | - | - | 700,000,00 | 700,000,00 | 700,000,00 | 700,000,00 |
| 41 | JAMGOSTEK | - | - | - | - | - | - | 18.593.687,00 | 18,593,687,00 | 18,593,687,00 | 18,593,687,00 |
| 42 | BUMI PUTERA | - | - | - | - | - | - | 75.000,00 | 75.000,00 | 75.000,00 | 75.000,00 |
| 43 | JAMKESMAS | - | - | - | - | - | - | 182.351.214,00 | 182,351,214,00 | 182,351,214,00 | 182,351,214,00 |
| 44 | DISKAKERTRANS | - | - | - | - | - | - | 41.301,582,00 | 41,301,582,00 | 41,301,582,00 | 41,301,582,00 |
| 45 | DISKAKERTRANS DONGGALA | - | - | - | - | - | - | 876,663,00 | 876,663,00 | 876,663,00 | 876,663,00 |
| 46 | PLN | - | - | - | - | - | - | 41.198,500,00 | 41,198,500,00 | 41,198,500,00 | 41,198,500,00 |
| 47 | PLN TRAGI | - | - | - | - | - | - | 495,000,00 | 495,000,00 | 495,000,00 | 495,000,00 |
| 48 | KORPORASI SUN VOLTA | - | - | - | - | - | - | 1.511.884,00 | 1,511,884,00 | 1,511,884,00 | 1,511,884,00 |
| 49 | JAMKESDA ASKES | - | - | - | - | - | - | 229,000,00 | 229,000,00 | 229,000,00 | 229,000,00 |
| 50 | JAMKESDA ORAT | - | - | - | - | - | - | 33.393,535,00 | 33,393,535,00 | 33,393,535,00 | 33,393,535,00 |

PERYISIHAN PIUTANG LAIN-LAIN PAD YANG BAH
PEMERINTAH PROVINSI SULAWESI TENGAH
PER 31 DESEMBER 2022

| No | Jenis Piutang | Nilai Piutang Berdasarkan Umur Piutang | | | | | | Jumlah 2022 | |
|----|--------------------------------------------------------------------------------------------------------------|----------------------------------------|------|------------|-----|---------|-----|------------------|------------------|
| | | 0 - <3 bln | | 3 - 12 bln | | >12 bln | | Piutang 2022 | Peryisihan 2022 |
| | | Piutang | 0,5% | Piutang | 10% | Piutang | 50% | | |
| a | PERYISIHAN PIUTANG LAINNYA | - | - | - | - | - | - | 1,898,827,896.00 | 1,898,827,896.00 |
| a | PIUTANG UANG MUKA PENYEDIAAN BARANG / JASA (Tidak ditestihkan) | | | | | | | - | - |
| | - Uang Muka Jasa Konsultan Perencanaan OED Gedung (TKAU) | | | | | | | - | - |
| | - Uang Muka Jasa Konsultan Perencanaan IX II Masjid Raya | | | | | | | - | - |
| | - Uang Muka Pengisian Salokan Ransum Pembayoran dengan Progres Fisik Hasil Pekerjaan Perbaikan Jalan Kampaga | | | | | | | - | - |
| b | SAGIAN LANCAR TAGIHAN PENJUALAN ANGSURAN | - | - | - | - | - | - | 5,198,970.00 | 5,198,970.00 |
| | - Piutang Rumah Dinas (Sebelum 2008) | | | | | | | 5,198,970.00 | 5,198,970.00 |
| c | SAGIAN LANCAR TUNTUTAN GANTI KERUGIAN DAERAH | - | - | - | - | - | - | 1,893,628,896.00 | 1,893,628,896.00 |
| | - Piutang TGR daerah atas SKTM pasca LPMP Provinsi Sulawesi Tengah | | | | | | | 74,833,350.00 | 74,833,350.00 |
| | - Piutang TGR daerah atas SKTM pasca UPTG Pendapatan Wilayah V Morowali | | | | | | | 319,348,546.00 | 319,348,546.00 |
| | - Piutang TGR daerah atas SKTM pasca Pod Pelayanan Selayar | | | | | | | 899,447,000.00 | 899,447,000.00 |

**REKAM DIBAYAR DIBAWA
KOMUNITAS PROVINSI SULAWESI TENGAH
PER 31 DESEMBER 2022**

| No | Unitas | Nomor dan Tanggal pengajuan BAPD / BAKES | Pembayar/Wakil Pegawai/Keluarga | Jumlah uang Kerabat (Rp.) | Tanggal Dibayarnya Kerabat | Ged. DIT Tolak Anggapan | Masuk Kerabat Temp. Berakhir Di Luber (Rp.) | Tanggal Kembalikan Kerabat | Nilai (Rp.) | Berakhir jatah Temp. mengisi jatah | Saluran jatah Tempor/Menunggu Kerabat Dibayar Gersaka |
|---------------------------------------------------|----------------------------------------------------------------------|--------------------------------------------------|------------------------------------|------------------------------------|-------------------------------|----------------------------|---------------------------------------------------|-------------------------------|---------------|---------------------------------------|-------------------------------------------------------------|
| | | | | | | | | | | | |
| 1 | 2 | 3 | 4 | 5 | 6 | 7 | 8 | 9 | 10 | 11 (8x10-10) | 12 (11-12) |
| 1. Badan Pendapatan Daerah | | | | | | | | | | | |
| 2 | Sewa Rumah Jabatan (Rumah Dinas) di Kecamatan Wilayah I (Tanjung) | 11/11/2022/11/11/2022 Tanggal 11 Juli 2022 | Mr. Kaban / R. S. S. S. | 12 | 01 Juli 2022 | 31 Desember 2022 | 4 | 30 Juni 2023 | 20,000,000.00 | 12,000,000.00 | 12,000,000.00 |
| 3 | Sewa Gedung Kantor (Rumah Dinas) di Tali | 21/11/2022/21/11/2022 Tanggal 11 Agustus 2022 | Asmi / R. S. S. S. | 12 | 01 Agustus 2022 | 31 Desember 2022 | 4 | 31 Juli 2023 | 20,000,000.00 | 12,000,000.00 | 12,000,000.00 |
| 4 | Sewa Gedung Kantor (Rumah Dinas) di Sulawesi | 11/11/2022/11/11/2022 Tanggal 31 Juli 2022 | Lu. R. S. S. S. | 12 | 01 Juli 2022 | 31 Desember 2022 | 4 | 30 Juni 2023 | 20,000,000.00 | 12,000,000.00 | 12,000,000.00 |
| TOTAL BADAN PENDAPATAN DAERAH | | | | | | | | | | | 40,000,000.00 |
| 2. Dinas Kesehatan | | | | | | | | | | | |
| 5 | Sewa Rumah Jabatan (Rumah Dinas) di Kecamatan UPT I (Tanjung) | 11/11/2022/11/11/2022 Tanggal 11 Januari 2022 | Hasbi / R. S. S. S. | 12 | 12 Januari 2022 | 31 Desember 2022 | 12 | 14 Januari 2023 | 22,000,000.00 | 22,000,000.00 | |
| 6 | Sewa Rumah Jabatan (Rumah Dinas) di Kecamatan UPT II (Tanjung) | 11/11/2022/11/11/2022 Tanggal 11 Januari 2022 | Mr. R. S. S. S. | 12 | 11 Januari 2022 | 31 Desember 2022 | 12 | 11 Januari 2023 | 22,000,000.00 | 22,000,000.00 | |
| 7 | Sewa Rumah Jabatan (Rumah Dinas) di Kecamatan UPT III (Tanjung) | 11/11/2022/11/11/2022 Tanggal 11 Januari 2022 | Mr. R. S. S. S. | 12 | 11 Januari 2022 | 31 Desember 2022 | 12 | 11 Januari 2023 | 22,000,000.00 | 22,000,000.00 | |
| 8 | Sewa Rumah Jabatan (Rumah Dinas) di Kecamatan UPT IV (Tanjung) | 11/11/2022/11/11/2022 Tanggal 11 Januari 2022 | Mr. R. S. S. S. | 12 | 11 Januari 2022 | 31 Desember 2022 | 12 | 11 Januari 2023 | 22,000,000.00 | 22,000,000.00 | |
| 9 | Sewa Rumah Jabatan (Rumah Dinas) di Kecamatan UPT V (Tanjung) | 11/11/2022/11/11/2022 Tanggal 11 Januari 2022 | Mr. R. S. S. S. | 12 | 11 Januari 2022 | 31 Desember 2022 | 12 | 11 Januari 2023 | 22,000,000.00 | 22,000,000.00 | |
| 10 | Sewa Rumah Jabatan (Rumah Dinas) di Kecamatan UPT VI (Tanjung) | 11/11/2022/11/11/2022 Tanggal 11 Januari 2022 | Mr. R. S. S. S. | 12 | 11 Januari 2022 | 31 Desember 2022 | 12 | 11 Januari 2023 | 22,000,000.00 | 22,000,000.00 | |
| 11 | Sewa Rumah Jabatan (Rumah Dinas) di Kecamatan UPT VII (Tanjung) | 11/11/2022/11/11/2022 Tanggal 11 Januari 2022 | Mr. R. S. S. S. | 12 | 11 Januari 2022 | 31 Desember 2022 | 12 | 11 Januari 2023 | 22,000,000.00 | 22,000,000.00 | |
| 12 | Sewa Rumah Jabatan (Rumah Dinas) di Kecamatan UPT VIII (Tanjung) | 11/11/2022/11/11/2022 Tanggal 11 Januari 2022 | Mr. R. S. S. S. | 12 | 11 Januari 2022 | 31 Desember 2022 | 12 | 11 Januari 2023 | 22,000,000.00 | 22,000,000.00 | |
| 13 | Sewa Rumah Jabatan (Rumah Dinas) di Kecamatan UPT IX (Tanjung) | 11/11/2022/11/11/2022 Tanggal 11 Januari 2022 | Mr. R. S. S. S. | 12 | 11 Januari 2022 | 31 Desember 2022 | 12 | 11 Januari 2023 | 22,000,000.00 | 22,000,000.00 | |
| 14 | Sewa Rumah Jabatan (Rumah Dinas) di Kecamatan UPT X (Tanjung) | 11/11/2022/11/11/2022 Tanggal 11 Januari 2022 | Mr. R. S. S. S. | 12 | 11 Januari 2022 | 31 Desember 2022 | 12 | 11 Januari 2023 | 22,000,000.00 | 22,000,000.00 | |
| TOTAL DINAS KESEHATAN | | | | | | | | | | | 220,000,000.00 |
| 3. Dinas Energi dan Sumber Daya Mineral | | | | | | | | | | | |
| 15 | Sewa Rumah Jabatan (Rumah Dinas) di Kecamatan UPT I (Tanjung) | 11/11/2022/11/11/2022 Tanggal 11 Januari 2022 | Mr. R. S. S. S. | 12 | 11 Januari 2022 | 31 Desember 2022 | 12 | 11 Januari 2023 | 22,000,000.00 | 22,000,000.00 | |
| 16 | Sewa Rumah Jabatan (Rumah Dinas) di Kecamatan UPT II (Tanjung) | 11/11/2022/11/11/2022 Tanggal 11 Januari 2022 | Mr. R. S. S. S. | 12 | 11 Januari 2022 | 31 Desember 2022 | 12 | 11 Januari 2023 | 22,000,000.00 | 22,000,000.00 | |
| 17 | Sewa Rumah Jabatan (Rumah Dinas) di Kecamatan UPT III (Tanjung) | 11/11/2022/11/11/2022 Tanggal 11 Januari 2022 | Mr. R. S. S. S. | 12 | 11 Januari 2022 | 31 Desember 2022 | 12 | 11 Januari 2023 | 22,000,000.00 | 22,000,000.00 | |
| 18 | Sewa Rumah Jabatan (Rumah Dinas) di Kecamatan UPT IV (Tanjung) | 11/11/2022/11/11/2022 Tanggal 11 Januari 2022 | Mr. R. S. S. S. | 12 | 11 Januari 2022 | 31 Desember 2022 | 12 | 11 Januari 2023 | 22,000,000.00 | 22,000,000.00 | |
| 19 | Sewa Rumah Jabatan (Rumah Dinas) di Kecamatan UPT V (Tanjung) | 11/11/2022/11/11/2022 Tanggal 11 Januari 2022 | Mr. R. S. S. S. | 12 | 11 Januari 2022 | 31 Desember 2022 | 12 | 11 Januari 2023 | 22,000,000.00 | 22,000,000.00 | |
| 20 | Sewa Rumah Jabatan (Rumah Dinas) di Kecamatan UPT VI (Tanjung) | 11/11/2022/11/11/2022 Tanggal 11 Januari 2022 | Mr. R. S. S. S. | 12 | 11 Januari 2022 | 31 Desember 2022 | 12 | 11 Januari 2023 | 22,000,000.00 | 22,000,000.00 | |
| 21 | Sewa Rumah Jabatan (Rumah Dinas) di Kecamatan UPT VII (Tanjung) | 11/11/2022/11/11/2022 Tanggal 11 Januari 2022 | Mr. R. S. S. S. | 12 | 11 Januari 2022 | 31 Desember 2022 | 12 | 11 Januari 2023 | 22,000,000.00 | 22,000,000.00 | |
| 22 | Sewa Rumah Jabatan (Rumah Dinas) di Kecamatan UPT VIII (Tanjung) | 11/11/2022/11/11/2022 Tanggal 11 Januari 2022 | Mr. R. S. S. S. | 12 | 11 Januari 2022 | 31 Desember 2022 | 12 | 11 Januari 2023 | 22,000,000.00 | 22,000,000.00 | |
| 23 | Sewa Rumah Jabatan (Rumah Dinas) di Kecamatan UPT IX (Tanjung) | 11/11/2022/11/11/2022 Tanggal 11 Januari 2022 | Mr. R. S. S. S. | 12 | 11 Januari 2022 | 31 Desember 2022 | 12 | 11 Januari 2023 | 22,000,000.00 | 22,000,000.00 | |
| 24 | Sewa Rumah Jabatan (Rumah Dinas) di Kecamatan UPT X (Tanjung) | 11/11/2022/11/11/2022 Tanggal 11 Januari 2022 | Mr. R. S. S. S. | 12 | 11 Januari 2022 | 31 Desember 2022 | 12 | 11 Januari 2023 | 22,000,000.00 | 22,000,000.00 | |
| TOTAL DINAS ENERGI dan SUMBER DAYA MINERAL | | | | | | | | | | | 220,000,000.00 |
| 4. Dinas Pendidikan dan Kebudayaan | | | | | | | | | | | |
| 25 | Sewa Rumah Jabatan (Rumah Dinas) di Kecamatan UPT I (Tanjung) | 11/11/2022/11/11/2022 Tanggal 11 Januari 2022 | Mr. R. S. S. S. | 12 | 11 Januari 2022 | 31 Desember 2022 | 12 | 11 Januari 2023 | 22,000,000.00 | 22,000,000.00 | |
| 26 | Sewa Rumah Jabatan (Rumah Dinas) di Kecamatan UPT II (Tanjung) | 11/11/2022/11/11/2022 Tanggal 11 Januari 2022 | Mr. R. S. S. S. | 12 | 11 Januari 2022 | 31 Desember 2022 | 12 | 11 Januari 2023 | 22,000,000.00 | 22,000,000.00 | |
| 27 | Sewa Rumah Jabatan (Rumah Dinas) di Kecamatan UPT III (Tanjung) | 11/11/2022/11/11/2022 Tanggal 11 Januari 2022 | Mr. R. S. S. S. | 12 | 11 Januari 2022 | 31 Desember 2022 | 12 | 11 Januari 2023 | 22,000,000.00 | 22,000,000.00 | |
| 28 | Sewa Rumah Jabatan (Rumah Dinas) di Kecamatan UPT IV (Tanjung) | 11/11/2022/11/11/2022 Tanggal 11 Januari 2022 | Mr. R. S. S. S. | 12 | 11 Januari 2022 | 31 Desember 2022 | 12 | 11 Januari 2023 | 22,000,000.00 | 22,000,000.00 | |
| 29 | Sewa Rumah Jabatan (Rumah Dinas) di Kecamatan UPT V (Tanjung) | 11/11/2022/11/11/2022 Tanggal 11 Januari 2022 | Mr. R. S. S. S. | 12 | 11 Januari 2022 | 31 Desember 2022 | 12 | 11 Januari 2023 | 22,000,000.00 | 22,000,000.00 | |
| 30 | Sewa Rumah Jabatan (Rumah Dinas) di Kecamatan UPT VI (Tanjung) | 11/11/2022/11/11/2022 Tanggal 11 Januari 2022 | Mr. R. S. S. S. | 12 | 11 Januari 2022 | 31 Desember 2022 | 12 | 11 Januari 2023 | 22,000,000.00 | 22,000,000.00 | |
| 31 | Sewa Rumah Jabatan (Rumah Dinas) di Kecamatan UPT VII (Tanjung) | 11/11/2022/11/11/2022 Tanggal 11 Januari 2022 | Mr. R. S. S. S. | 12 | 11 Januari 2022 | 31 Desember 2022 | 12 | 11 Januari 2023 | 22,000,000.00 | 22,000,000.00 | |
| 32 | Sewa Rumah Jabatan (Rumah Dinas) di Kecamatan UPT VIII (Tanjung) | 11/11/2022/11/11/2022 Tanggal 11 Januari 2022 | Mr. R. S. S. S. | 12 | 11 Januari 2022 | 31 Desember 2022 | 12 | 11 Januari 2023 | 22,000,000.00 | 22,000,000.00 | |
| 33 | Sewa Rumah Jabatan (Rumah Dinas) di Kecamatan UPT IX (Tanjung) | 11/11/2022/11/11/2022 Tanggal 11 Januari 2022 | Mr. R. S. S. S. | 12 | 11 Januari 2022 | 31 Desember 2022 | 12 | 11 Januari 2023 | 22,000,000.00 | 22,000,000.00 | |
| 34 | Sewa Rumah Jabatan (Rumah Dinas) di Kecamatan UPT X (Tanjung) | 11/11/2022/11/11/2022 Tanggal 11 Januari 2022 | Mr. R. S. S. S. | 12 | 11 Januari 2022 | 31 Desember 2022 | 12 | 11 Januari 2023 | 22,000,000.00 | 22,000,000.00 | |

SEP 3 - DECEMBER 2013

[illegible]

Copyright © 2004 John Wiley & Sons, Inc.

DAFTAR NILAI PERSEDIAAN HIBAH MASUK APBN SKPD PROVINSI SULAWESI TENGAH
PER 31 DESEMBER 2022

| NO | NAMA SKPD | Barang yang di serahkan ke masyarakat | | | SISA |
|----|-----------------------------------------|---------------------------------------|--------------------------|--------------------------|--------------------------|
| | | Saldo Awal | Masuk | Keluar | |
| 1 | Dinas Kesehatan Daerah (Sekretariat) | | | | |
| 2 | Bid Farmasi | 29,792,852,028.15 | 35,988,538,857.50 | 49,108,752,390.95 | 17,672,638,494.70 |
| 3 | Bid Pengendalian | 1,338,199,800.00 | | 560,075,000.00 | 378,124,800.00 |
| 4 | UPT RSUD Madani | | 207,767,180.00 | 155,773,786.00 | 51,993,394.00 |
| 5 | UPT RSUD UNDATA | | 814,028,109.00 | 540,045,586.00 | 273,983,524.00 |
| 6 | Dinas Kependudukan dan Pencatatan Sipil | | 1,354,206,000.00 | 1,242,204,000.00 | 112,002,000.00 |
| 7 | Badan Penanggulangan Bencana Daerah | 374,252,583.00 | 183,998,317.00 | 162,277,013.00 | 395,973,887.00 |
| | TOTAL | 31,505,304,411.15 | 38,548,539,463.50 | 52,169,127,774.95 | 18,884,716,099.70 |

DAFTAR NILAI PERSEDIAAN HIBAH MASUK APBN SKPD PROVINSI SULAWESI TENGAH
PER 31 DESEMBER 2022

| NO | NAMA SKPD | Barang yang di serahkan ke masyarakat | | | SISA |
|----|---------------------------------------|---------------------------------------|---------------------------|--------------------------|--------------------------|
| | | Saldo Awal | Masuk | Keluar | |
| 1 | Dinas Kesehatan Daerah (Sekretariat) | | | | 393,495,000.00 |
| 2 | Bid Pengendalian | 362,600.00 | | | 362,600.00 |
| 3 | Dinas Bina Marga dan Penataan Ruang | 999,864,000.00 | 3,712,435,771.32 | | 4,712,299,771.32 |
| 4 | Dinas Cipta Karya dan Sumber Daya Air | 32,958,059,850.00 | 61,136,637,241.00 | 30,643,801,410.00 | 63,450,895,681.00 |
| 5 | Dinas Pangan | 340,580,394.00 | 41,795,794,717.00 | 41,868,169,542.00 | 269,205,469.00 |
| 6 | Badan Penanggulangan Bencana Daerah | 262,778,550.00 | 4,427,418,280.00 | 3,308,068,246.00 | 1,402,128,584.00 |
| | TOTAL | 34,581,645,394.00 | 111,073,286,009.32 | 75,820,039,298.00 | 70,228,387,105.32 |

LAPORAN OBAT KADALUARSA TAHUN 2022

RSUD Madani Provinsi Sulawesi Tengah

| NO | Nama Obat | Jumlah | Satuan | Tanggal Kadalursa | Harga Satuan | Total |
|----|-------------------------------------|--------|--------|-------------------|--------------|-----------|
| 1 | Abilify Dismet Tab | 10 | Pcs | 31-12-2020 | 19,275 | 192,748 |
| 2 | Abbecath No. 16 | 140 | Pcs | Nov-22 | 20,350 | 2,849,000 |
| 3 | Aminofilin injeksi | 7 | Pcs | Juli-22 | 3,960 | 27,720 |
| 4 | Amiodaron injeksi | 42 | Pcs | 30/08/2022 | 8,779 | 368,718 |
| 5 | Amiodaron injeksi | 4 | Pcs | 1/31/2023 | 8,700 | 34,800 |
| 6 | Astar C Kap | 210 | Pcs | 31/12/2022 | 6,930 | 1,455,300 |
| 7 | Atorvastatin 20 Mg | 35 | Pcs | 31-01-2023 | 1,485 | 51,875 |
| 8 | Atropin injeksi | 1 | Pcs | Jun-22 | 1,718 | 1,718 |
| 9 | Atropin injeksi | 3 | Pcs | May-21 | 1,718 | 5,154 |
| 10 | Bantuan Bisturi (Pisau Bedah No 11) | 30 | Pcs | 22-04-2020 | - | - |
| 11 | Bantuan Bisturi (Pisau Bedah No 11) | 20 | Pcs | 22-04-2020 | - | - |
| 12 | Bantuan Guddel Airway Size 70 No 1 | 18 | Pcs | 22-04-2020 | - | - |
| 13 | Bantuan Guddel Airway Size 90 No 3 | 3 | Pcs | 22-04-2020 | - | - |
| 14 | Bantuan Iban Triage 4 | 8 | Pcs | 22-04-2020 | - | - |
| 15 | Bantuan Id Bracelet Adult | 700 | Pcs | 22-04-2020 | - | - |
| 16 | Bantuan Id Bracelet Pediatric k | 700 | Pcs | 22-04-2020 | - | - |
| 17 | Bantuan Isotiazid 300 Mg | 200 | Pcs | 31-01-2022 | 150 | 30,000 |
| 18 | Bantuan Pilek Suang Krim | 120 | Pcs | 22-04-2020 | - | - |
| 19 | Bantuan Stik Cutter | 90 | Pcs | 22-04-2020 | - | - |
| 20 | Bantuan Transpare | 120 | Pcs | 29-02-2024 | - | - |
| 21 | Bisturi No.23 | 1 | Pcs | 31-12-2020 | 412,500 | 412,500 |
| 22 | Calci Glucosin Inj | 26 | Pcs | 03-10-2019 | 5,723 | 148,797 |
| 23 | Carbamazepin 200 mg tab | 400 | Pcs | Sep-22 | 234 | 93,600 |
| 24 | Carsida Tablet | 250 | Pcs | 22/09/2022 | 309 | 80,081 |
| 25 | Cefazolin Injeksi | 20 | Pcs | 30-11-2021 | 12,650 | 253,000 |
| 26 | Cefadime Syrup | 2 | Pcs | 1/31/2023 | 20,570 | 41,140 |
| 27 | Cefotaxim Injeksi | 4 | Pcs | May-22 | 23,390 | 94,396 |
| 28 | Cetirizin Syrup | 10 | Pcs | 31-12-2020 | 7,700 | 77,000 |
| 29 | Cetirizin Syrup | 5 | Pcs | 31-07-2022 | 7,700 | 38,500 |
| 30 | Chlorpheniramin 4 Mg | 13 | Pcs | 11-12-2020 | 170 | 5,614 |
| 31 | Citicolin 250 Mg/2 MI Injeksi | 5 | Pcs | 30-10-2022 | 7,800 | 39,000 |
| 32 | Citicolin 250 Mg/2 MI Injeksi | 6 | Pcs | 31-10-2021 | 7,800 | 46,800 |
| 33 | Clofrits | 28 | Pcs | 31-03-2022 | 1,320 | 36,960 |
| 34 | Clofrits tab | 32 | Pcs | Mar-22 | 1,238 | 39,616 |
| 35 | Clopidogrel 75 mg | 50 | Pcs | Mar-22 | 660 | 33,000 |
| 36 | Clozapin 100 Mg | 27 | Pcs | 09/01/2023 | 1,264 | 34,228 |
| 37 | Clozapin 100 mg tab | 27 | Pcs | Jun-21 | 3,622 | 97,794 |
| 38 | Cotrimoxazol 480 Mg Tab | 200 | Pcs | 6/10/2022 | 279 | 55,780 |
| 39 | Covfor injeksi | 20 | Pcs | May-22 | 467,500 | 9,350,000 |
| 40 | Cremic O (Catgut) | 2 | Pcs | 31-12-2020 | 2,530,000 | 5,060,000 |
| 41 | Cutimed Gel 15 Gr | 14 | Pcs | 31-12-2020 | 112,984 | 1,581,072 |
| 42 | Cutimed Silver 10x10 cm | 1 | Pcs | Jan-21 | 145,700 | 145,700 |
| 43 | Dolipexin tab | 12 | Pcs | May-22 | 1,881 | 22,572 |
| 44 | Ephedrin injeksi | 14 | Pcs | Apr-22 | 1,518 | 21,252 |
| 45 | Farmalat Tab | 10 | Pcs | 08/01/2023 | 550 | 5,500 |
| 46 | Farmalat tab | 10 | Pcs | Jan-23 | 550 | 5,500 |
| 47 | Fansorbid 1 Mg Injeksi | 12 | Pcs | 07/12/2022 | 74,250 | 891,000 |
| 48 | Flunarizine 5 Mg | 613 | Pcs | 01-08-2021 | 2,200 | 1,348,600 |
| 49 | Folley Chateter No. 10 | 5 | Pcs | 01-09-2021 | 132,000 | 660,000 |
| 50 | Folley chateter No.10 | 22 | Pcs | Jan-22 | 69,609 | 1,531,398 |
| 51 | Folley chateter No.16 | 18 | Pcs | Feb-22 | 21,060 | 379,080 |
| 52 | Frimania 200 mg tab | 21 | Pcs | Apr-22 | 1,760 | 36,960 |
| 53 | Frimania 400 | 1,500 | Pcs | 29/09/2022 | 3,089 | 4,633,500 |
| 54 | Frimania 400 | 200 | Pcs | 31-12-2020 | 3,089 | 617,760 |
| 55 | Furosemid 40 Mg Tab | 14100 | Pcs | 31-12-2020 | 146 | 2,058,000 |
| 56 | Gabapentin 300 Mg | 119 | Pcs | 30-09-2019 | 2,426 | 288,694 |
| 57 | Gemfibrozil 300 mg | 40 | Pcs | Aug-22 | 484 | 19,360 |
| 58 | Infimycin Injeksi | 13 | Pcs | 08/01/2023 | 116,875 | 1,519,375 |
| 59 | Infimycin Injeksi | 48 | Pcs | 11/12/2022 | 116,875 | 5,610,000 |
| 60 | Infimycin injeksi | 13 | Pcs | Jan-23 | 116,875 | 1,519,375 |

| | | | | | | |
|-------|------------------------------|-----|-----|------------|---------|------------|
| 61 | Infusan DS + 1/4 NS infus | 23 | Pcs | Oct-22 | 10,500 | 241,490 |
| 62 | Innat 5 mg tab | 22 | Pcs | Jan-21 | 968 | 21,290 |
| 63 | Inracanadine 100 Mg | 90 | Pcs | 11-12-2020 | 4,400 | 427,400 |
| 64 | Isen 10 infus | 21 | Pcs | Jan-21 | 15,000 | 115,000 |
| 65 | Kalium Diklofenak 50 Mg | 134 | Pcs | 01-01-2022 | 396 | 53,064 |
| 66 | Ka-N 3B | 21 | Pcs | 03/01/2023 | 11,314 | 237,594 |
| 67 | Kel Otus | 3 | Pcs | 5/30/2022 | 3,472 | 10,413 |
| 68 | Ketoprofen tab | 7 | Pcs | Jul-22 | 945 | 6,613 |
| 69 | Levofloxacin 500 Mg | 6 | Pcs | Jun-22 | 2,145 | 12,870 |
| 70 | Levofloxacin infus | 1 | Pcs | Aug-22 | 80,003 | 80,003 |
| 71 | Lodie tab | 4 | Pcs | May-22 | 1,100 | 4,400 |
| 72 | Lonena 300 MG | 118 | Pcs | Sep-22 | 7,847 | 925,106 |
| 73 | Manitol 20 % | 1 | Pcs | 03/01/2023 | 43,500 | 43,500 |
| 74 | Manitol 20% infus | 1 | Pcs | Oct-22 | 43,500 | 43,500 |
| 75 | Meloxicam 7.5 Mg | 190 | Pcs | 1/28/2022 | 251 | 47,692 |
| 76 | Meloxicam 7.5 mg | 460 | Pcs | Mar-22 | 664 | 305,544 |
| 77 | Miconidazol infus | 4 | Pcs | Jun-22 | 10,001 | 40,004 |
| 78 | MgSO4 20 % | 28 | Pcs | Feb-22 | 3,328 | 93,170 |
| 79 | MgSO4 40 % | 4 | Pcs | 6/30/2022 | 4,657 | 18,630 |
| 80 | Mirnapri 80 Mg | 90 | Pcs | 01-01-2022 | 486 | 43,705 |
| 81 | Mirnapri 80 mg tab | 63 | Pcs | Nov-21 | 449 | 28,215 |
| 82 | Mst Continus 10 Mg | 62 | Pcs | 01/05/2022 | 15,620 | 968,440 |
| 83 | Mucoshexin 8Mg Tab | 58 | Pcs | 03-10-2019 | 506 | 29,348 |
| 84 | Myl jelly | 3 | Pcs | 11-12-2020 | 32,505 | 97,513 |
| 85 | Na phenytoin 50 mg inj | 20 | Pcs | Jul-21 | 3,630 | 72,600 |
| 86 | Natrium Dicliferak 50 mg | 200 | Pcs | Jan-22 | 307 | 61,380 |
| 87 | Natrium Phenytoin Injeksi | 20 | Pcs | 03/01/2023 | 3,300 | 66,000 |
| 88 | Norepinephrin 4 mg/4ml | 8 | Pcs | Jul-22 | 52,800 | 422,400 |
| 89 | Otsu D 40 | 113 | Pcs | 21/11/2022 | 7,000 | 791,000 |
| 90 | Oxibetrasklin zalt | 6 | Pcs | Jul-21 | 2,017 | 12,104 |
| 91 | Pantoprazol Injeksi | 1 | Pcs | Aug-22 | 37,400 | 37,400 |
| 92 | Piracetam 1 Gr Inj | 240 | Pcs | 11-12-2020 | 6,600 | 1,584,000 |
| 93 | Piracetam 1 gr Inj | 33 | Pcs | Jun-22 | 6,600 | 217,800 |
| 94 | Piracetam Injeksi 3 Gr | 3 | Pcs | 7/1/2022 | 20,526 | 61,578 |
| 95 | Proanes 10 200 Mg/20 ml | 10 | Pcs | 1/3/2022 | 88,935 | 889,350 |
| 96 | Proanes 10 200 mg/20 ml | 10 | Pcs | Nov-22 | 88,935 | 889,350 |
| 97 | Purgatik Enema | 10 | Pcs | 01-02-2022 | 74,800 | 748,000 |
| 98 | Ranitidin Inj | 37 | Pcs | 10/30/2022 | 1,502 | 55,558 |
| 99 | Ranitidin Injeksi | 2 | Pcs | Apr-22 | 2,086 | 4,172 |
| 100 | Rebamipide Tablet | 14 | Pcs | Sep-22 | 2,970 | 41,580 |
| 101 | Remdac Injeksi | 1 | Pcs | Jun-22 | 467,500 | 467,500 |
| 102 | Sagestam Inj | 11 | Pcs | Apr-22 | 10,714 | 117,854 |
| 103 | Sibital Injeksi | 46 | Pcs | Apr-22 | 9,801 | 450,846 |
| 104 | Sibital Injeksi 200 Mg | 20 | Pcs | 16/11/2022 | 9,801 | 196,020 |
| 105 | Silk 2/0 | 2 | Pcs | 31-12-2020 | 825,000 | 1,650,000 |
| 106 | Silk 4/0 | 3 | Pcs | 31-12-2020 | 825,000 | 2,475,000 |
| 107 | Simvastatin 10 Mg | 408 | Pcs | 11-01-2022 | 277 | 113,098 |
| 108 | Spiroonolone 2% Mg | 190 | Pcs | 30-11-2022 | 720 | 136,800 |
| 109 | Symbicort 160 | 11 | Pcs | 31-08-2021 | 150,704 | 1,657,748 |
| 110 | Tensowair Diaproxel Fumarate | 90 | Pcs | Jul-22 | 2,240 | 201,600 |
| 111 | Tetagam | 8 | Pcs | 04/01/2023 | 188,663 | 1,509,304 |
| 112 | Tetagam | 20 | Pcs | 20-01-2022 | 146,800 | 2,936,000 |
| 113 | Tetagam | 11 | Pcs | Jan-22 | 188,663 | 2,075,293 |
| 114 | Thyrazol 5 Mg | 596 | Pcs | 30-07-2022 | 1,160 | 691,384 |
| 115 | Usg Gel 250 ml | 40 | Pcs | 21/11/2022 | 23,130 | 925,200 |
| 116 | Urogard | 45 | Pcs | 21/12/2022 | 143,000 | 6,435,000 |
| 117 | Usg Gel 250 ml | 2 | Pcs | 03/01/2023 | 19,789 | 39,578 |
| 118 | Vitamin B-Complex | 58 | Pcs | Aug-22 | 171 | 9,885 |
| 119 | Vitamin B-Complex | 200 | Pcs | Aug-22 | 171 | 34,100 |
| 120 | Vitamin B12 tab | 64 | Pcs | Jul-22 | 132 | 8,448 |
| 121 | Volaven 6 % 500 ml | 1 | Pcs | Jan-22 | 21,780 | 21,780 |
| 122 | Widahas | 1 | Pcs | 03/01/2023 | 136,434 | 136,434 |
| 123 | Zink 20 Mg | 562 | Pcs | 11-12-2020 | 251 | 1,400,505 |
| 124 | Zink 20 mg | 178 | Pcs | Aug-22 | 604 | 77,712 |
| TOTAL | | | | | | 76,416,685 |

DAFTAR OBAT YANG EXPIRE DATE TAHUN 2022

Bidang Farmasi

| No | NAMA BARANG | JML | TANGGAL ED | HARGA SATUAN | JUMLAH HARGA |
|--------------|----------------------------------------------------------|---------|------------------------------|--------------|--------------------|
| 1 | 2 | 3 | 6 | 4 | 5 |
| 1 | Isotand 300 mg | 11,300 | Tablet Januari 2022 | 150 | 1,695,000 |
| 2 | Clindamisin 500 mg | 5,700 | Tablet Juli 2022 | 75 | 426,750 |
| 3 | Artesunat Inj | 12 | Ampul 12 April 2022 | 69,898 | 838,776 |
| 4 | Nystatin Vaginal 100.000 IU | 3,400 | Tablet 1 Juni 2022 | 688 | 2,339,200 |
| 5 | Obat Anti Tuberkulosis FDC Kategori II | 49 | Paket 1 Juni 2022 | 1,592,731 | 78,043,819 |
| 6 | Albendazol Suspensi 200 mg/5 ml | 1,410 | Betol Maret, Agustus 2022 | 4,300 | 6,063,000 |
| 7 | Flomemadion (Vit. K1) Tablet 10 mg | 500 | Tablet 1 Februari 2022 | 781 | 390,500 |
| 8 | IPV/R (40/10) | 33 | Betol Juli 2022 | 285,829 | 9,432,357 |
| 9 | DEC Sitrat 100 mg tab (Diethyl Karbamazin sitrat 100 mg) | 441,100 | Tablet Desember 2022 | 187 | 80,700,700 |
| 10 | Mineral Mix | 18,920 | Sact September 2022 | 3,008 | 56,911,360 |
| 11 | Dolutegravir (50 mg) | 81 | Betol Juni 2022 | 145,650 | 11,797,650 |
| 12 | Hand Sanitizer 750 ml | 2,811 | Betol 16 Agustus 2022 | 11,756.00 | 33,046,116 |
| 13 | Doksisisin kapsul (100 mg) | 9,800 | Tablet Agustus 2022 | 275 | 2,695,000 |
| TOTAL | | | | | 283,962,763 |

RSUD Undata Provinsi Sulawesi Tengah

| NO. | NAMA BARANG | QTY | ID BRG | KADALUARS | HARGA JUAL | JUMLAH |
|-----|--------------------------------------|------|--------|------------|------------|---------------|
| 1 | FENOFIBRATE | 239 | 231 | 05-12-2021 | 1,554.00 | 371,406.00 |
| 2 | LEVOFLOXACIN 500 | 106 | 378 | 09-11-2021 | 880.00 | 93,280.00 |
| 3 | BIOHICOL 500 MG | 239 | 814 | 01-05-2021 | 3,725.50 | 889,916.50 |
| 4 | URIF TABLET | 519 | 965 | 31-10-2021 | 5,515.71 | 2,862,653.49 |
| 5 | THERASORB 10 x 10 cm | 5 | 6681 | 28-01-2022 | 65,450.00 | 327,250.00 |
| 6 | TAKTIN 500 MG TABLET | 143 | 956 | 11-08-2021 | 4,862.00 | 695,266.00 |
| 7 | CONCOR 1.25 MG TABLET | 1000 | 1068 | 04-11-2022 | 1,905.00 | 1,905,000.00 |
| 8 | INFLESCO TAB | 43 | 1087 | 01-12-2020 | 9,900.00 | 425,700.00 |
| 9 | REMACORT KAPLET | 77 | 1110 | 10-09-2021 | 277.50 | 21,367.50 |
| 10 | THREE WAY | 50 | 5351 | 26-07-2021 | 4,887.50 | 244,375.00 |
| 11 | ETT NON KING KING 8.0 (REINFORCED) | 1 | 6289 | 01-07-2021 | 230,880.00 | 230,880.00 |
| 12 | ANASTESI FLOW DEWASA (ANEST BREAT | 10 | 6300 | 30-03-2022 | 137,489.00 | 1,374,890.00 |
| 13 | ANASTESI FLOW ANAK (ANEST BREATHIN | 10 | 6301 | 30-03-2022 | 137,489.00 | 1,374,890.00 |
| 14 | AURA ONCE SIZE 3 | 13 | 6747 | 10-07-2021 | 501,757.14 | 6,522,842.82 |
| 15 | CEROPEAZONE SULBACTAM 1 GR | 158 | 86 | 04-03-2022 | 85,800.00 | 13,556,400.00 |
| 16 | PREDNISON | 2070 | 506 | 10-12-2022 | 277.50 | 574,425.00 |
| 17 | REVOLAN INJEKSI 1 GR | 240 | 1344 | 30-03-2022 | 20,868.00 | 5,008,320.00 |
| 18 | REVOLAN INJEKSI 1 GR | 83 | 1344 | 30-03-2022 | 20,868.00 | 1,732,044.00 |
| 19 | TELMISARTAN 80 MG TAB | 120 | 1038 | 30-06-2023 | 4,390.01 | 526,801.20 |
| 20 | EXTRACE 200 INJEKSI | 1 | 1121 | 01-07-2021 | 20,134.00 | 20,134.00 |
| 21 | EXTRACE 500 INJEKSI | 1 | 1122 | 27-10-2021 | 45,760.00 | 45,760.00 |
| 22 | OSFI TAMIVIR 75 MG | 286 | 1171 | 10-08-2024 | 14,246.90 | 4,089,085.00 |
| 23 | NATUR - E | 16 | 1232 | 22-01-2022 | 1,420.26 | 22,724.16 |
| 24 | METHYL ERGOMETRIN TAB | 1069 | 385 | 30-03-2022 | 313.00 | 334,557.00 |
| 25 | MICARDIS 40 | 10 | 197 | 11-08-2022 | 1,045.00 | 91,350.00 |
| 26 | NYSTATIN VAGINAL | 100 | 484 | 12-07-2022 | 645.00 | 64,500.00 |
| 27 | PYRAZINAMID 500 | 1200 | 499 | 18-08-2021 | 344.14 | 412,968.00 |
| 28 | HARNAL 0.2 MG DISP | 20 | 724 | 31-05-2022 | 7,860.08 | 157,201.60 |
| 29 | HARNAL 0.2 MG DISP | 60 | 724 | 18-12-2022 | 7,860.08 | 471,604.80 |
| 30 | PAN AMIN O | 50 | 488 | 19-05-2022 | 51,459.60 | 2,572,980.00 |
| 31 | ANTALGIN 500 MG INI | 1000 | 988 | 01-08-2022 | 3,045.00 | 3,045,000.00 |
| 32 | DORNER | 90 | 190 | 01-04-2022 | 4,899.98 | 440,998.20 |
| 33 | ASPAR K TAB | 900 | 27 | 16-10-2022 | 2,721.30 | 2,449,170.00 |
| 34 | DIMENHIDRINAT | 500 | 196 | 01-07-2022 | 142.78 | 71,390.00 |
| 35 | ETAMBUTHOL 500 | 430 | 208 | 28-07-2022 | 910.20 | 391,386.00 |
| 36 | VAGIZOL OVULA | 20 | 615 | 31-08-2022 | 3,820.08 | 76,401.60 |
| 37 | VITAMIN B1 | 900 | 629 | 10-06-2021 | 263.07 | 236,763.00 |
| 38 | FAVIPRAVIR 200 MG | 3000 | 1717 | 08-08-2022 | 16,500.00 | 49,500,000.00 |
| 39 | ABBOCATH 16 | 52 | 5022 | 30-04-2026 | 17,760.00 | 923,520.00 |
| 40 | W CARE AM 10'S | 160 | 6541 | 03-01-2024 | 53,240.00 | 8,518,400.00 |
| 41 | GLIMEPIRID 1 MG | 1400 | 267 | 30-07-2022 | 97.00 | 135,800.00 |

| | | | | | | |
|-------|--------------------------------------|------|------|------------|------------|----------------|
| 42 | KETORONAZOL 200 MG | 1000 | 347 | 30-08-2022 | 260.00 | 260.000.00 |
| 43 | FTT NO. 6,5 | 10 | 5113 | 05-08-2022 | 17.077.16 | 170.771.60 |
| 44 | AMODARONT INI | 150 | 961 | 28-10-2022 | 8.779.18 | 1.319.552.00 |
| 45 | TIM DENTAL 0.75% TITEL MATA | 57 | 1021 | 28-07-2024 | 11.346.40 | 1.746.744.00 |
| 46 | SULFADIAZINE SILVER CR | 38 | 989 | 31-10-2022 | 18.725.70 | 711.576.60 |
| 47 | GUDEL 100 MM (MERAH) | 3 | 5168 | 20-09-2022 | 13.831.00 | 41.493.00 |
| 48 | GUDEL 70 MM (PUTIH) | 15 | 5876 | 11-12-2020 | 13.831.00 | 207.465.00 |
| 49 | GUDEL 40 MM (PINK) | 80 | 1419 | 30-09-2022 | 13.431.00 | 1.074.480.00 |
| 50 | THORACIC TROCAR FG - 24 | 2 | 6543 | 30-11-2022 | 180.000.00 | 360.000.00 |
| 51 | MASKER NEBULIZER DEWASA | 4 | 6208 | 31-12-2020 | 21.000.00 | 84.000.00 |
| 52 | LMA 5-0 | 4 | 6290 | 30-11-2022 | 143.312.27 | 573.249.08 |
| 53 | ETT NON KING-KING 6.5 (REINFORCED) | 39 | 5964 | 11-12-2020 | 267.689.99 | 10.439.909.61 |
| 54 | MEYLOW INJ | 14 | 384 | 30-03-2023 | 6.749.60 | 94.494.40 |
| 55 | AMINOPHYLIN INJ | 11 | 59 | 11-10-2021 | 3.959.92 | 43.559.12 |
| 56 | CHLORAMPHENICOL SM | 11 | 145 | 30-11-2022 | 4.911.50 | 54.026.50 |
| 57 | DULCOLAX TAB | 120 | 187 | 30-04-2023 | 1.887.60 | 226.512.00 |
| 58 | GLIMEPIRID 1 MG | 19 | 267 | 30-07-2022 | 97.00 | 1.843.00 |
| 59 | KAEN 1 B | 19 | 354 | 30-06-2023 | 10.349.90 | 196.648.10 |
| 60 | MERYLOW INI | 72 | 384 | 30-03-2023 | 6.749.60 | 148.161.20 |
| 61 | MOSDI 70 | 70 | 421 | 11-08-2021 | 4.119.50 | 87.730.00 |
| 62 | PAN AMIN G | 21 | 488 | 19-05-2022 | 51.459.60 | 1.080.651.60 |
| 63 | PAN AMIN G | 24 | 488 | 31-03-2023 | 51.459.60 | 1.235.030.40 |
| 64 | STREPTOMYCIN INJEKSI | 54 | 556 | 01-07-2021 | 5.980.00 | 322.920.00 |
| 65 | EPHEDRIN INJ | 112 | 723 | 11-12-2022 | 1.518.00 | 170.016.00 |
| 66 | SULPEFION INI 1 G | 12 | 1101 | 26-10-2022 | 176.000.00 | 2.112.000.00 |
| 67 | TRAMUS 1% 5 ML | 5 | 1108 | 30-11-2023 | 64.491.00 | 322.455.00 |
| 68 | KETAMIN INI 100 MG/ML 10 ML | 160 | 1446 | 31-01-2023 | 48.598.00 | 7.775.680.00 |
| 69 | SPINOCAN 25 | 11 | 5809 | 30-06-2019 | 48.400.00 | 532.400.00 |
| TOTAL | | | | | | 144.288.200.36 |

INVESTASI JANGKA PANJANG
PEMERINTAH PROVINSI SULAWESI TENGAH
PER 31 DESEMBER 2022
(Dalam Rupiah)

| No | Jenis Investasi | Saldo Awal | Koreksi | | Penambahan | Pengurangan | Saldo Akhir | KET |
|---------------------------|-------------------|---------------------------|----------|----------|--------------------------|--------------------------|---------------------------|---------------------------------------------------------------------------------------------------------------------------------------------------------------------------------------------------------------------------------------------------------------------------------------------------------------------------------------------------------------------------------------------------------------------------------------------------------------------------------------------------------------------------------------------------------------------------------------------------------------------------------------------------------------------------------------------------------------------|
| | | | Tambah | Kurang | | | | |
| 1 | 2 | 3 | 4 | 5 | 6 | 7 | 8=3+4-5-7 | 9 |
| INVESTASI PERMANEN | | | | | | | | |
| 1 | PT. Pembangunan | 22.742.900.213,31 | - | - | - | 3.918.380.428,88 | 18.824.519.784,33 | <ul style="list-style-type: none"> • Pengurangan Nilai Investasi (nug) sebesar Rp3.918.380.428,88 (Metode Ekuitas) pada PT. Pembangunan dari hasil perhitungan laba laba Rugi tahun berjalan PT. Pembangunan sebesar 69,90% x Rp56.824.522.784,33 |
| 2 | PT. Bank Sulleng | 389.417.851.411,05 | - | - | 77.751.693.288,94 | 46.031.351.121,65 | 418.138.180.568,34 | <ul style="list-style-type: none"> • Penambahan nilai investasi pada PT. Bank Sulleng sebesar Rp77.751.693.288,94 terdiri dari : <ul style="list-style-type: none"> a. Pengumuman Laba 2021 sebesar Rp73.876.606.789,77 (Rp246.385.411.817,00 x 29,90% Kepemilikan) b. Saldo Hasil Perhitungan Dividen sebesar Rp4.075.087.513,15 • Pengurangan Nilai Investasi sebesar Rp48.031.351.121,65 terdiri dari : <ul style="list-style-type: none"> a. Pembayaran dividen Tahun 2021 sebesar Rp68.186.335.692,91 b. Pengurangan Cadangan Tujuan sebesar Rp4.762.602.180,26 c. Sempak kerugian % kepemilikan sebesar Rp7.080.413.249,20 |
| 3 | PT. Bangun Palu | 1.750.000.000,00 | - | - | - | - | 1.750.000.000,00 | Tidak terdapat perubahan terhadap investasi pada PT. Bangun Palu |
| 4 | PT. Bangun Andika | 1.260.000.000,00 | - | - | - | - | 1.260.000.000,00 | Tidak terdapat perubahan terhadap investasi pada PT. Bangun Andika |
| TOTAL INVESTASI | | 414.179.754.624,36 | - | - | 77.751.693.288,94 | 51.949.731.540,53 | 439.979.716.372,77 | |

INVESTASI JANGKA PANJANG
PEMERINTAH PROVINSI SULAWESI TENGAH
PER 31 DESEMBER 2022
(Dalam Rupiah)

| No | Jenis Investasi | Saldo Awal | Koreksi | | Penambahan | Pengurangan | Saldo Akhir | KET |
|---------------------------|-------------------|---------------------------|----------|----------|--------------------------|--------------------------|---------------------------|---------------------------------------------------------------------------------------------------------------------------------------------------------------------------------------------------------------------------------------------------------------------------------------------------------------------------------------------------------------------------------------------------------------------------------------------------------------------------------------------------------------------------------------------------------------------------------------------------------------------------------------------------------------------------------------------------------------------|
| | | | Tambah | Kurang | | | | |
| 1 | 2 | 3 | 4 | 5 | 6 | 7 | 8=3+4-5-7 | 9 |
| INVESTASI PERMANEN | | | | | | | | |
| 1 | PT. Pembangunan | 22.742.900.213,31 | - | - | - | 3.918.380.428,88 | 18.824.519.784,33 | <ul style="list-style-type: none"> • Pengurangan Nilai Investasi (nug) sebesar Rp3.918.380.428,88 (Metode Ekuitas) pada PT. Pembangunan dari hasil perhitungan laba laba Rugi tahun berjalan PT. Pembangunan sebesar 69,90% x Rp55.824.522.784,33 |
| 2 | PT. Bank Sulteng | 389.417.851.411,05 | - | - | 77.751.693.288,94 | 46.031.351.121,65 | 418.138.180.568,34 | <ul style="list-style-type: none"> • Penambahan nilai investasi pada PT. Bank Sulteng sebesar Rp77.751.693.288,94 terdiri dari : <ul style="list-style-type: none"> a. Pengumuman Laba 2021 sebesar Rp73.876.606.789,77 (Rp246.385.411.817,00 x 29,90% Kepemilikan) b. Saldo Hasil Perhitungan Dividen sebesar Rp4.075.087.513,15 • Pengurangan Nilai Investasi sebesar Rp48.031.351.121,65 terdiri dari : <ul style="list-style-type: none"> a. Pembayaran dividen Tahun 2021 sebesar Rp68.186.335.692,91 b. Pengurangan Cadangan Tujuan sebesar Rp4.762.602.180,26 c. Sempak kerugian % kepemilikan sebesar Rp7.080.413.249,20 |
| 3 | PT. Bangun Palu | 1.750.000.000,00 | - | - | - | - | 1.750.000.000,00 | Tidak terdapat perubahan terhadap investasi pada PT. Bangun Palu |
| 4 | PT. Bangun Andika | 1.260.000.000,00 | - | - | - | - | 1.260.000.000,00 | Tidak terdapat perubahan terhadap investasi pada PT. Bangun Andika |
| TOTAL INVESTASI | | 414.179.754.624,36 | - | - | 77.751.693.288,94 | 51.949.731.540,53 | 439.979.716.372,77 | |

| REKAPITULASI ASET TETAP | | | | | | | | | |
|--------------------------|----------------------------------------------------------------------------------|--------------------|-----------------------------|-----------------------------|-------------------------------------|----------------------------|--------------------------------------|---------------------------------|------------------------------------|
| PROVINSI SULAWESI TENGAH | | | | | | | | | |
| TAHUN ANGGARAN 2022 | | | | | | | | | |
| No | NAMA DINAS | TANAH (RUB-A) | PERALATAN DAN MESIN (RUB-B) | GEDUNG DAN BANGUNAN (RUB-C) | JALAN, IRIGASI DAN JARINGAN (RUB-D) | ASET TETAP LAINNYA (RUB-E) | KONSTRUKSI DALAM PENGEDERAAN (RUB-F) | AKUMULASI PENYUSUTAN ASET TETAP | TOTAL ASET TETAP = (2+3+4+5+6+7+8) |
| 1 | 2 | 3 | 3 | 4 | 5 | 6 | 7 | 8 | 9 |
| 1 | Dinas Pendidikan dan Kebudayaan Provinsi Sulawesi Tengah | 170.095.075.580,81 | 621.411.326.846,83 | 1.316.539.116.211,73 | 11.690.554.651,38 | 132.301.625.958,70 | 11.042.685.188,00 | -573.463.564.687,00 | 1.683.173.194.290,55 |
| 2 | Dinas Kesehatan Provinsi Sulawesi Tengah | 38.623.385.000,00 | 480.511.143.038,82 | 371.818.344.426,51 | 20.171.187.300,00 | 1.582.548.208,00 | 420.281.135,00 | -396.743.007.804,71 | 545.581.041.005,13 |
| 3 | Dinas Bina Marga dan Perencanaan Ruang Provinsi Sulawesi Tengah | 285.163.297.830,00 | 70.099.885.572,00 | 11.395.351.406,00 | 2.080.837.638.025,54 | 15.541.778.811,00 | 10.687.472.336,00 | -1.475.288.725.750,00 | 381.293.543.240,04 |
| 4 | Dinas Cipta Karya dan Sumberdaya Air | 58.148.063.474,00 | 28.547.577.436,00 | 114.936.878.701,00 | 1.685.181.624.781,00 | 3.106.883.263,00 | 30.348.590.480,15 | -1.048.378.168.178,00 | 381.781.211.280,15 |
| 5 | Dinas Perumahan, Kawasan Pemukiman dan Pertanahan Provinsi Sulawesi Tengah | 0,00 | 6.931.467.427,00 | 0,00 | 9.518.001.541,49 | 0,00 | 0,00 | -8.135.968.915,00 | 8.313.470.053,49 |
| 6 | Sarana Paksi Pemang Raja Provinsi Sulawesi Tengah | 485.000.000,00 | 5.897.401.267,00 | 4.817.626.592,00 | 184.747.831,00 | 0,00 | 0,00 | -5.919.367.841,00 | 5.085.481.580,00 |
| 7 | Badan Penanggulangan Bencana Daerah Provinsi Tengah | 2.142.250.000,00 | 23.097.118.957,00 | 925.347.894,00 | 5.849.131.000,00 | 41.806.000,00 | 17.590.000,00 | -14.409.038.728,00 | 21.586.273.283,00 |
| 8 | Dinas Sosial Provinsi Sulawesi Tengah | 10.347.117.000,00 | 5.353.811.413,00 | 12.337.868.807,00 | 746.771.000,00 | 14.406.000,00 | 0,00 | -11.608.338.825,00 | 20.185.981.621,00 |
| 9 | Dinas Tenaga Kependidikan dan Insanigra Provinsi Sulawesi Tengah | 12.488.870.000,00 | 16.052.025.338,00 | 25.141.536.901,00 | 1.146.822.000,00 | 84.576.000,00 | 0,00 | -21.175.624.084,00 | 46.298.674.121,00 |
| 10 | Dinas Pembinaan Penerimaan dan Pengembangan Anak Provinsi Sulawesi Tengah | 675.000.000,00 | 4.840.331.818,00 | 2.557.768.368,00 | 104.577.380,00 | 5.000.000,00 | 0,00 | -4.445.706.009,00 | 3.041.180.585,00 |
| 11 | Dinas Pangan Provinsi Sulawesi Tengah | 5.385.480.000,00 | 8.294.595.301,00 | 5.333.378.526,00 | 487.361.000,00 | 158.500.000,00 | 0,00 | -8.268.761.466,00 | 15.289.435.365,00 |
| 12 | Dinas Lingkungan Hidup Provinsi Sulawesi Tengah | 385.040.000,00 | 7.895.797.906,00 | 5.183.166.581,00 | 146.774.000,00 | 228.775.000,00 | 0,00 | -4.633.718.857,00 | 9.237.785.885,00 |
| 13 | Dinas Kependudukan dan Pencatatan Sipil Provinsi Sulawesi Tengah | 678.368.000,00 | 4.574.358.295,00 | 4.270.866.836,59 | 279.585.400,00 | 0,00 | 0,00 | -2.838.574.135,00 | 5.086.632.380,59 |
| 14 | Dinas Pembinaan Masyarakat dan Desa Provinsi Sulawesi Tengah | 3.075.830.000,00 | 6.107.837.808,00 | 4.706.437.752,00 | 376.624.000,00 | 468.145.000,00 | 0,00 | -5.361.438.068,00 | 8.007.531.641,00 |
| 15 | Dinas Pengendalian Penduduk dan Keluarga Berencana Provinsi Sulawesi Tengah | 7.980.960.000,00 | 3.585.021.553,00 | 1.822.173.321,00 | 0,00 | 138.812.000,00 | 0,00 | -2.568.306.757,00 | 16.421.844.064,00 |
| 16 | Dinas Perhubungan Provinsi Sulawesi Tengah | 13.943.730.000,00 | 10.844.798.706,82 | 15.812.894.368,00 | 8.387.337.330,00 | 415.000.000,00 | 0,00 | -14.574.084.350,82 | 35.079.487.135,00 |
| 17 | Dinas Komunikasi, Informatika, Persendian dan Statistik Provinsi Sulawesi Tengah | 1.456.040.000,00 | 10.738.467.513,00 | 2.895.154.474,46 | 2.120.896.000,00 | 5.900.000,00 | 0,00 | -12.998.911.257,00 | 9.221.547.330,46 |
| 18 | Dinas Koperasi, Usaha Kecil dan Menengah Provinsi Sulawesi Tengah | 4.702.180.000,00 | 8.060.842.493,00 | 14.864.036.391,34 | 687.522.000,00 | 15.555.000,00 | 23.589.000,00 | -8.467.438.368,00 | 16.869.759.515,14 |
| 19 | Dinas Penanaman Modal dan Pelayanan Terpadu Satu Pintu Provinsi Sulawesi Tengah | 1.575.488.500,00 | 6.168.863.863,00 | 21.108.896.856,00 | 381.777.650,00 | 0,00 | 0,00 | -8.898.765.880,00 | 25.265.073.189,00 |

Lampiran 20 - Rekapitulasi Aset Tetap - 1/2

| No | NAMA DINAS | TANAH (RUB A) | PERALATAN DAN MESIN (RUB-B) | GEDUNG DAN BANGUNAN (RUB-C) | JALAN, IRIGASI DAN JARINGAN (RUB-D) | ASET TETAP LAINNYA (RUB-E) | KONSTRUKSI DALAM PENGELAAAN (RUB-F) | AKUMULASI PENJUALAN ASET TETAP | TOTAL ASET TETAP = (2+3+4+5+6+7+E) |
|----|---------------------------------------------------------------------------|--------------------|-----------------------------|-----------------------------|-------------------------------------|----------------------------|-------------------------------------|--------------------------------|------------------------------------|
| 0 | 1 | 2 | 3 | 4 | 5 | 6 | 7 | 8 | 9 |
| 20 | Diras Pemuda dan Olah Raga Provinsi Sulawesi Tengah | 38,056,382,000.00 | 7,092,842,770.00 | 61,752,026,373.81 | 542,462,930.00 | 332,862,750.00 | 9,679,182,184.00 | -15,751,163,000.00 | 123,544,583,677.61 |
| 21 | Diras Perguruan dan Kejuruan Provinsi Sulawesi Tengah | 1,067,450,000.00 | 10,766,796,613.00 | 16,232,646,316.00 | 682,270,930.00 | 16,772,561,692.84 | 0.00 | -15,573,960,000.00 | 26,725,740,003.04 |
| 22 | Kapolda Dinas Kedisiplinan dan Pertahanan Provinsi Sulawesi Tengah | 25,217,173,000.00 | 53,900,365,403.00 | 72,361,025,908.86 | 41,681,849,046.00 | 1,135,821,321.00 | 6,744,672,000.00 | -4,042,162,000.00 | 197,233,293,283.66 |
| 23 | Diras Pendidikan Provinsi Sulawesi Tengah | 19,789,480,000.00 | 6,454,606,617.00 | 37,746,777,602.00 | 2,281,784,111.00 | 276,658,800.00 | 0.00 | -8,494,017,713.00 | 49,065,270,680.10 |
| 24 | Diras Tanaman Pangan dan Hortikultura Provinsi Sulawesi Tengah | 58,914,936,666.00 | 47,895,116,261.00 | 17,584,895,236.00 | 7,486,592,728.00 | 342,505,101.00 | 0.00 | -4,294,077,302.00 | 121,262,240,633.00 |
| 25 | Diras Perikanan dan Perikanan Provinsi Sulawesi Tengah | 22,369,067,000.00 | 45,795,305,497.00 | 52,252,833,864.00 | 10,122,541,347.64 | 4,514,804,636.00 | 606,887,500.00 | -48,290,508,127.00 | 87,311,673,711.64 |
| 26 | Diras Kelautan Provinsi Sulawesi Tengah | 21,649,366,574.00 | 42,037,038,363.00 | 47,338,516,426.00 | 5,907,096,880.00 | 163,906,806.00 | 89,587,600.00 | -43,309,642,218.00 | 83,235,683,255.00 |
| 27 | Diras Energi dan Sumber Daya Mineral Provinsi Sulawesi Tengah | 8,283,961,000.00 | 10,799,008,858.00 | 4,542,386,436.57 | 5,946,862,463.55 | 16,506,806.00 | 0.00 | -8,124,775,000.00 | 29,643,127,787.62 |
| 28 | Diras Perindustrian dan Pertambangan Provinsi Sulawesi Tengah | 9,365,960,000.00 | 25,006,841,806.21 | 27,545,706,371.27 | 470,357,030.00 | 0.00 | 0.00 | -10,616,113,279.21 | 42,763,735,137.27 |
| 29 | Sekolah Dasar Daerah Provinsi Sulawesi Tengah | 47,181,645,000.00 | 117,636,835,475.00 | 120,616,876,462.00 | 6,812,316,817.00 | 376,674,358.00 | 180,450,000.00 | -123,347,103,410.00 | 168,127,053,780.20 |
| 30 | Sekolah SMP/ sederajat Provinsi Sulawesi Tengah | 14,193,252,000.00 | 89,248,695,104.70 | 94,625,705,245.77 | 4,352,790,526.75 | 724,655,256.00 | 3,087,282,875.00 | -48,112,158,005.10 | 89,265,456,114.62 |
| 31 | Raden Rencanawan Pembangunan Daerah Provinsi Sulawesi Tengah | 8,069,528,000.00 | 21,709,021,806.84 | 14,624,768,217.00 | 882,272,700.00 | 874,858,506.25 | 0.00 | -18,967,267,473.84 | 27,223,485,886.28 |
| 32 | Badan Pendidikan Daerah Provinsi Sulawesi Tengah | 28,674,775,000.00 | 23,346,697,656.92 | 51,712,626,866.81 | 3,373,396,661.00 | 0.00 | 63,730,000.00 | -64,769,545,943.00 | 80,682,113,637.00 |
| 33 | Raden Pengembangan Keuangan dan Aset Daerah Provinsi Sulawesi Tengah | 8,545,933,000.00 | 16,433,196,566.34 | 12,272,054,476.00 | 1,016,584,524.01 | 468,862,815.00 | 0.00 | -12,978,008,678.00 | 26,881,941,722.45 |
| 34 | Raden Kapagawakan Daerah Provinsi Sulawesi Tengah | 1,923,750,000.00 | 6,492,214,647.00 | 4,275,156,607.00 | 340,490,490.00 | 0.00 | 0.00 | -2,468,726,436.00 | 7,281,775,668.00 |
| 35 | Badan Pengembangan Sumber Daya Manusia Daerah Provinsi Sulawesi Tengah | 8,281,060,000.00 | 14,242,379,466.00 | 65,396,701,262.00 | 3,306,551,362.00 | 0.00 | 0.00 | -19,362,094,217.00 | 73,272,579,688.00 |
| 36 | Raden Penilaian, Pengembangan dan Inovasi Daerah Provinsi Sulawesi Tengah | 788,100,000.00 | 4,670,002,350.00 | 6,401,216,806.00 | 377,862,000.00 | 0.00 | 0.00 | -4,517,123,643.00 | 6,670,060,287.00 |
| 37 | Badan Penghubung Provinsi Sulawesi Tengah | 2,461,260,000.00 | 13,810,892,426.00 | 7,388,605,706.00 | 431,250,000.00 | 458,345,513.00 | 0.00 | -11,308,314,061.00 | 13,241,189,984.00 |
| 38 | Inspektoral Daerah Provinsi Sulawesi Tengah | 3,243,660,000.00 | 6,007,832,512.00 | 6,518,572,206.00 | 147,274,000.00 | 0.00 | 0.00 | -6,642,217,929.00 | 13,675,181,783.00 |
| 39 | Badan Kestrukturan Bangsa dan Politik Daerah Provinsi Sulawesi Tengah | 553,060,000.00 | 3,972,824,556.00 | 0.00 | 162,490,000.00 | 0.00 | 0.00 | -3,269,334,932.00 | 1,433,285,094.00 |
| | TOTAL | 933,473,266,446.31 | 1,615,363,808,898.63 | 2,736,303,606,819.70 | 3,647,434,711,434.16 | 174,601,875,117.89 | 26,182,775,613.19 | -4,196,588,838,302.33 | 5,966,187,385,728.57 |

Lampiran 20 - Rekapitulasi Aset Tetap - 3/2

BARHATPETA, 2ND HILL AREA SOCIAL TRUST, BARHATPETA, TAPPA
PO, DISTRICT KOLHAPUR, MAHARASHTRA
TAPPA, AMBOLNAR 431 122

[illegible]

REKAPITULASI BELANJA MODAL TIDAK BERKAWALAN TITAP
PROYEKSI SELURUH TAHUN
TAHUN ANGGARAN 2023

| NO | KODE | NAMA SKPD | DARI KIB B | | DARI KIB C | | DARI KIB D | | DARI KIB E | | DARI KIB F | | TOTAL |
|----|-------------|------------------------------------------------|-------------------------|-------------------------|---------------------|-------------------------|---------------------|--------------------------|---------------------|----------------------|-------------------------|-------------------|--------------------------|
| | | | Belanja Operasional | Belanja Investasi | Belanja Operasional | Belanja Investasi | Belanja Operasional | Belanja Investasi | Belanja Operasional | Belanja Investasi | Belanja Operasional | Belanja Investasi | |
| 32 | 01 92.01.01 | Belanja Pendidikan Riset dan Asesmen | | | | | | | | | | | - |
| 34 | 01 93.01.01 | Belanja Pengembangan Sumber Daya Manusia | | | | | | | | | | | - |
| 35 | 01 94.01.01 | Belanja Penelitian, Pengembangan dan Inovasi | | | | | | | | | | | - |
| 36 | 01 95.01.01 | Belanja Pemeliharaan, Pengembangan dan Inovasi | | | | | | | | | | | - |
| 37 | 01 96.01.01 | Belanja Pemeliharaan, Pengembangan dan Inovasi | | | | | | | | | | | - |
| 38 | 01 97.01.01 | Belanja Pemeliharaan, Pengembangan dan Inovasi | | | | | | | | | | | - |
| 39 | 01 98.01.01 | Belanja Pemeliharaan, Pengembangan dan Inovasi | | | | | | | | | | | - |
| 40 | 01 99.01.01 | Belanja Pemeliharaan, Pengembangan dan Inovasi | | | | | | | | | | | - |
| | | TOTAL | 1.240.631.240,00 | 6.186.018.570,00 | 4.645.130,00 | 1.272.001.500,00 | - | 54.014.871.540,00 | 4.125.000,00 | 10.000.000,00 | 5.550.000.000,00 | - | 11.382.061.240,00 |

**AKUMULASI PENYUSUTAN ASSET TETAP - JALAN, IRIGASI DAN JARINGAN
PROVINSI SULAWESI TENGAH
TAHUN ANGGARAN 2022**

| No. | Nama Urusan, Bidang, SKPD, Unit | NILAI PEROLEHAN | AKUMULASI PENYUSUTAN 31 Des 2021 | KOREKSI EKUITAS KIB-D | AKUMULASI PENYUSUTAN 1 Jan 2022 sinda | BEBAN PENYUSUTAN | AKUMULASI PENYUSUTAN 31 Des 2022 | NILAI BUKU |
|-----|-----------------------------------------------------------------------------|----------------------|----------------------------------|-----------------------|---------------------------------------|--------------------|----------------------------------|--------------------|
| 1 | Dinas Pendidikan dan Kebudayaan Provinsi Sulawesi Tengah | 11.850.954.851.58 | 1.354.683.404.00 | -1.348.811.00 | 1.555.434.813.00 | 247.108.778.00 | 1.585.543.841.00 | 10.094.411.810.38 |
| 2 | Dinas Kesehatan Provinsi Sulawesi Tengah | 28.121.187.300.00 | 2.782.738.805.00 | 2.107.821.00 | 2.770.347.628.00 | 1.819.257.284.00 | 4.588.104.810.00 | 23.531.082.300.00 |
| 3 | Dinas Bina Marga dan Penataan Ruang Provinsi Sulawesi Tengah | 2.000.837.636.039.94 | 1.444.531.448.364.00 | -176.362.685.758.00 | 1.268.178.762.636.00 | 147.895.253.920.00 | 1.416.075.016.556.00 | 664.762.621.463.94 |
| 4 | Dinas Cipta Karya dan Sumbereja Air | 1.688.185.624.787.00 | 978.828.759.843.00 | 5.786.512.162.00 | 984.615.272.005.00 | 32.318.943.220.00 | 1.016.934.215.225.00 | 671.251.409.562.00 |
| 5 | Dinas Perumahan, Kawasan Pemukiman dan Pertanahan Provinsi Sulawesi Tengah | 9.518.001.541.48 | 2.457.258.729.00 | 0.00 | 2.457.258.729.00 | 824.119.453.00 | 3.281.378.182.00 | 6.236.623.359.48 |
| 6 | Satuan Polisi Pamong Praja Provinsi Sulawesi Tengah | 184.747.832.00 | 34.782.471.00 | 0.00 | 34.782.471.00 | 5.152.958.00 | 29.935.423.00 | 144.812.403.00 |
| 7 | Badan Penanggulangan Bencana Daerah Provinsi Tengah | 9.848.139.000.00 | 1.896.220.819.00 | 0.00 | 1.896.220.819.00 | 866.106.320.00 | 2.762.327.139.00 | 7.126.811.861.00 |
| 8 | Dinas Sosial Provinsi Sulawesi Tengah | 745.721.000.00 | 174.747.454.00 | -14.503.968.00 | 160.233.486.00 | 10.577.820.00 | 170.816.306.00 | 574.904.694.00 |
| 9 | Dinas Tenaga Kerja dan Transmigrasi Provinsi Sulawesi Tengah | 1.146.822.000.00 | 141.333.988.00 | -89.433.518.00 | 71.900.470.00 | 47.885.900.00 | 119.785.778.00 | 1.027.036.222.00 |
| 10 | Dinas Pemberdayaan Perempuan dan Perlindungan Anak Provinsi Sulawesi Tengah | 184.575.990.00 | 18.603.254.00 | -3.187.500.00 | 15.415.754.00 | 2.751.914.00 | 18.167.868.00 | 86.407.722.00 |
| 11 | Dinas Pangan Provinsi Sulawesi Tengah | 481.363.000.00 | 30.227.362.00 | 0.00 | 30.227.362.00 | 5.478.315.00 | 25.706.887.00 | 481.658.553.00 |
| 12 | Dinas Lingkungan Hidup Provrsi Sulawesi Tengah | 146.774.000.00 | 2.023.680.00 | 0.00 | 2.023.680.00 | 708.880.00 | 2.732.560.00 | 143.991.440.00 |
| 13 | Dinas Kependudukan dan Pencatatan Sipil Provinsi Sulawesi Tengah | 279.689.400.00 | 23.561.934.00 | -2.750.000.00 | 21.211.934.00 | 21.858.304.00 | 43.110.238.00 | 236.479.162.00 |

| No. | Nama Urusan, Bidang, SKPD, Unit | NILAI PEROLEHAN | AKUMULASI PENYUSUTAN 31 Des 2021 | KOREKSI EKUITAS KIB-D | AKUMULASI PENYUSUTAN 1 Jan 2022 saldo | BEBAN PENYUSUTAN | AKUMULASI PENYUSUTAN 31 Des 2022 | NILAI BUKU |
|-----|-----------------------------------------------------------------------------------|-------------------|----------------------------------|-----------------------|---------------------------------------|------------------|----------------------------------|-------------------|
| 14 | Dinas Pemberdayaan Masyarakat dan Desa Provinsi Sulawesi Tengah | 375,624,000.00 | 51,372,035.00 | 0.00 | 51,372,035.00 | 9,101,101.00 | 60,473,136.00 | 316,150,864.00 |
| 15 | Dinas Pengendalian Pertumbuhan dan Keluarga Berencana Provinsi Sulawesi Tengah | 0.00 | 26,803,500.00 | -26,803,500.00 | 0.00 | 0.00 | 0.00 | 0.00 |
| 16 | Dinas Perhubungan Provinsi Sulawesi Tengah | 8,287,328,388.00 | 2,173,132,673.00 | -137,545,924.00 | 2,035,587,749.00 | 209,181,691.00 | 2,244,769,440.00 | 6,042,558,948.00 |
| 17 | Dinas Komunikasi, Informatika, Persandian dan Statistik Provinsi Sulawesi Tengah | 2,120,896,200.00 | 284,100,729.00 | -221,867,365.00 | 40,433,364.00 | 607,812.00 | 43,041,176.00 | 2,077,855,024.00 |
| 18 | Dinas Koperasi, Usaha Kecil dan Menengah Provinsi Sulawesi Tengah | 887,522,000.00 | 107,938,136.00 | 0.00 | 107,938,136.00 | 13,564,770.00 | 121,492,906.00 | 766,029,094.00 |
| 19 | Dinas Perencanaan Model dan Pelayanan Terpadu Satu Pintu Provinsi Sulawesi Tengah | 381,777,650.00 | 74,848,258.00 | -1,967,168.00 | 72,878,090.00 | 8,821,155.00 | 81,699,247.00 | 300,078,403.00 |
| 20 | Dinas Pemuda dan Olah Raga Provinsi Sulawesi Tengah | 547,467,500.00 | 227,844,144.00 | 0.00 | 227,844,144.00 | 3,306,426.00 | 231,150,570.00 | 316,316,930.00 |
| 21 | Dinas Perpustakaan dan Kearsifan Provinsi Sulawesi Tengah | 887,270,100.00 | 183,738,450.00 | 8,754,583.00 | 200,493,033.00 | 9,025,454.00 | 210,418,487.00 | 676,851,613.00 |
| 22 | Kepala Dinas Kelautan dan Perikanan Provinsi Sulawesi Tengah | 47,681,845,045.00 | 5,235,172,718.00 | -12,811,458.00 | 5,222,361,260.00 | 1,145,361,453.00 | 6,367,662,713.00 | 41,314,182,331.00 |
| 23 | Dinas Pariwisata Provinsi Sulawesi Tengah | 2,281,294,111.10 | 97,462,703.00 | -16,616,626.00 | 80,846,077.00 | 39,367,927.00 | 120,174,004.00 | 2,161,120,107.10 |
| 24 | Dinas Tanaman Pangan dan Hortikultura Provinsi Sulawesi Tengah | 7,458,902,728.00 | 926,566,554.00 | -12,838,111.00 | 913,728,443.00 | 187,066,790.00 | 1,100,795,233.00 | 6,358,107,495.00 |
| 25 | Dinas Perkebunan dan Perikanan Provinsi Sulawesi Tengah | 10,122,541,347.04 | 1,577,348,172.00 | -34,242,429.00 | 1,543,095,743.00 | 340,260,099.00 | 1,883,255,842.00 | 8,239,285,505.04 |
| 26 | Dinas Kesehatan Provinsi Sulawesi Tengah | 5,967,086,880.00 | 1,378,765,005.00 | 0.00 | 1,378,765,005.00 | 187,517,089.00 | 1,566,282,094.00 | 4,390,804,786.00 |
| 27 | Dinas Energi dan Sumber Daya Mineral Provinsi Sulawesi Tengah | 5,946,687,487.55 | 488,405,025.00 | 0.00 | 488,405,025.00 | 147,480,513.00 | 635,885,538.00 | 5,310,801,952.55 |

| No. | Nama Urusan, Bidang, SKPD, Unit | NILAI PEROLEHAN | AKUMULASI PENYUSUTAN 31 Des 2021 | KOREKSI EKUITAS KIB-D | AKUMULASI PENYUSUTAN 1 Jan 2022 saldo | BEBAN PENYUSUTAN | AKUMULASI PENYUSUTAN 31 Des 2022 | NILAI BUKU |
|-------|----------------------------------------------------------------------------|----------------------|----------------------------------|-----------------------|---------------------------------------|--------------------|----------------------------------|----------------------|
| 28 | Dinas Perindustrian dan Perdagangan Provinsi Sulawesi Tengah | 470,357,650.00 | 70,523,972.00 | 0.00 | 70,523,972.00 | 11,637,900.00 | 82,161,872.00 | 388,195,778.00 |
| 29 | Sekretariat Daerah Provinsi Sulawesi Tengah | 6,812,319,815.50 | 1,379,015,437.00 | -65,860,757.00 | 1,812,154,640.00 | 258,220,132.00 | 2,071,374,772.00 | 4,741,945,043.50 |
| 30 | Sekretariat DPRD Provinsi Sulawesi Tengah | 4,352,700,526.75 | 590,351,121.00 | 715,236.00 | 661,066,357.00 | 123,161,622.00 | 674,227,979.00 | 3,678,472,547.75 |
| 31 | Badan Perencanaan Pembangunan Daerah Provinsi Sulawesi Tengah | 863,375,700.00 | 80,755,005.00 | 0.00 | 80,755,005.00 | 13,253,454.00 | 103,038,459.00 | 790,337,241.00 |
| 32 | Badan Pendapatan Daerah Provinsi Sulawesi Tengah | 3,373,366,091.00 | 138,075,442.00 | 0.00 | 138,075,442.00 | 22,201,500.00 | 160,276,942.00 | 3,213,089,149.00 |
| 33 | Badan Pengelolaan Keuangan dan Aset Daerah Provinsi Sulawesi Tengah | 1,010,984,524.01 | 80,306,893.00 | 0.00 | 80,309,863.00 | 48,512,475.00 | 128,822,338.00 | 888,162,156.01 |
| 34 | Badan Kependudukan Daerah Provinsi Sulawesi Tengah | 340,400,400.00 | 38,255,085.00 | 0.00 | 38,255,085.00 | 4,240,907.00 | 42,505,992.00 | 297,894,408.00 |
| 35 | Badan Pengembangan Sumber Daya Manusia Daerah Provinsi Sulawesi Tengah | 3,300,967,387.00 | 829,283,123.00 | -2,858,750.00 | 826,424,373.00 | 89,651,048.00 | 915,075,421.00 | 2,385,891,966.00 |
| 36 | Badan Penelitian, Pengembangan dan Inovasi Daerah Provinsi Sulawesi Tengah | 377,663,600.00 | 13,148,454.00 | 0.00 | 13,148,454.00 | 4,806,530.00 | 17,954,984.00 | 359,708,616.00 |
| 37 | Badan Penghubung Provinsi Sulawesi Tengah | 431,250,000.00 | 55,632,604.00 | 0.00 | 55,632,604.00 | 8,896,250.00 | 64,528,854.00 | 366,721,146.00 |
| 38 | Inspektorat Daerah Provinsi Sulawesi Tengah | 147,374,000.00 | 18,732,350.00 | 0.00 | 18,732,350.00 | 3,861,305.00 | 22,593,655.00 | 124,780,345.00 |
| 39 | Badan Kesatuan Bangsa dan Politik Daerah Provinsi Sulawesi Tengah | 162,400,000.00 | 25,528,088.00 | 0.00 | 25,528,088.00 | 3,972,834.00 | 29,500,922.00 | 132,899,078.00 |
| TOTAL | | 3,945,434,711,434.16 | 2,446,831,762,822.00 | -171,180,729,155.00 | 2,277,651,033,667.00 | 186,960,045,136.00 | 2,464,611,098,823.00 | 1,480,823,612,611.16 |

AKUMULASI PENYUSUTAN ASET TETAP - ASET TETAP LAINNYA
PROVINSI SULAWESI TENGAH
TAHUN ANGGARAN 2022

| No. | Nama Urusan, Bidang, SKPD, Unit | NILAI PEROLEHAN | AKUMULASI PENYUSUTAN 31 Des 2021 | KOREKSI EKUITAS KIB-E | AKUMULASI PENYUSUTAN 1 Jan 2022 saldo | BEBAN PENYUSUTAN | AKUMULASI PENYUSUTAN 31 Des 2022 | NILAI BUKU |
|-----|-----------------------------------------------------------------------------------|--------------------|----------------------------------------|--------------------------|---------------------------------------------|---------------------|----------------------------------------|--------------------|
| 1 | Dinas Pendidikan dan Kebudayaan Provinsi Sulawesi Tengah | 132,301,825,568.00 | 1,593,584,122.00 | 2,433,332.00 | 1,596,017,454.00 | 58,393,098.00 | 1,654,410,552.00 | 130,645,408,016.00 |
| 2 | Dinas Kesehatan Provinsi Sulawesi Tengah | 1,535,549,250.00 | 23,428,248.00 | 12,833,945.00 | 36,262,194.00 | 29,476,855.00 | 65,737,049.00 | 1,529,812,201.00 |
| 3 | Dinas Bina Marga dan Perairan Riang Provinsi Sulawesi Tengah | 15,547,778,011.00 | 0.00 | 0.00 | 0 | 17,593,138.00 | 17,593,138.00 | 15,530,185,473.00 |
| 4 | Dinas Cipta Karya dan Sumberdaya Air | 3,700,083,262.00 | 85,855,081.00 | 0.00 | 85,855,081.00 | 28,516,111.00 | 114,369,192.00 | 3,585,714,071.00 |
| 5 | Dinas Perumahan, Kawasan Permukiman dan Pertanahan Provinsi Sulawesi Tengah | 0.00 | 0.00 | 0.00 | 0 | 0 | 0.00 | 0.00 |
| 6 | Sekolah Dasar Pening Paga Provinsi Sulawesi Tengah | 0.00 | 0.00 | 0.00 | 0 | 0 | 0.00 | 0.00 |
| 7 | Beban Penanggulangan Bencana Daerah Provinsi Tengah | 47,600,000.00 | 0.00 | 0.00 | 0 | 0 | 0.00 | 47,600,000.00 |
| 8 | Dinas Sosial Provinsi Sulawesi Tengah | 14,400,000.00 | 0.00 | 0.00 | 0 | 0 | 0.00 | 14,400,000.00 |
| 9 | Dinas Tenaga Kerja dan Transmigrasi Provinsi Sulawesi Tengah | 64,570,000.00 | 0.00 | 0.00 | 0 | 0 | 0.00 | 64,570,000.00 |
| 10 | Dinas Pemberdayaan Perempuan dan Perlindungan Anak Provinsi Sulawesi Tengah | 5,900,000.00 | 0.00 | 0.00 | 0 | 0 | 0.00 | 5,900,000.00 |
| 11 | Dinas Pangan Provinsi Sulawesi Tengah | 158,500,000.00 | 0.00 | 0.00 | 0 | 0 | 0.00 | 158,500,000.00 |
| 12 | Dinas Lingkungan Hidup Provinsi Sulawesi Tengah | 226,725,000.00 | 7,743,568.00 | 0.00 | 7,743,568.00 | 4,534,590.00 | 12,278,408.00 | 214,446,592.00 |
| 13 | Dinas Kependudukan dan Pencatatan Silipi Provinsi Sulawesi Tengah | 0.00 | 0.00 | 0.00 | 0 | 0 | 0.00 | 0.00 |

| No. | Nama Uraian, Bidang, SKPD, Unit | Nilai Perolehan | Akumulasi Penyusutan 31 Des 2021 | Koreksi Ekuitas KIB-E | Akumulasi Penyusutan 1 Jan 2022 saldo | Beban Penyusutan | Akumulasi Penyusutan 31 Des 2022 | Nilai Buku |
|-----|----------------------------------------------------------------------------------|-------------------|----------------------------------|-----------------------|---------------------------------------|------------------|----------------------------------|-------------------|
| 14 | Dinas Pemberdayaan Masyarakat dan Desa Provinsi Sulawesi Tengah | 180,145,000.00 | 4,787,442.00 | 0.00 | 4,787,442.00 | 3,302,990.00 | 8,175,242.00 | 180,989,858.00 |
| 15 | Dinas Pengendalian Perilaku dan Keluarga Berencana Provinsi Sulawesi Tengah | 138,012,000.00 | 8,120,540.00 | 0.00 | 8,120,540.00 | 2,720,240.00 | 8,840,780.00 | 127,171,220.00 |
| 16 | Dinas Peternakan Provinsi Sulawesi Tengah | 415,585,000.00 | 0.00 | 0.00 | 0 | 0 | 0.00 | 415,585,000.00 |
| 17 | Dinas Komunikasi, Informatika, Persandian dan Statistik Provinsi Sulawesi Tengah | 5,900,000.00 | 678,500.00 | 0.00 | 678,500.00 | 118,000.00 | 796,500.00 | 5,103,500.00 |
| 18 | Dinas Koperasi, Usaha Kecil dan Menengah Provinsi Sulawesi Tengah | 19,585,000.00 | 0.00 | 0.00 | 0 | 0 | 0.00 | 19,585,000.00 |
| 19 | Dinas Penanaman Modal dan Pelayanan Terpadu Satu Pintu Provinsi Sulawesi Tengah | 0.00 | 0.00 | 0.00 | 0 | 0 | 0.00 | 0.00 |
| 20 | Dinas Perairan dan Cegah Raga Provinsi Sulawesi Tengah | 332,662,750.00 | 0.00 | 1,487,567.00 | 1,487,567.00 | 3,963,575.00 | 5,451,142.00 | 327,211,608.00 |
| 21 | Dinas Perhubungan dan Koperasi Provinsi Sulawesi Tengah | 10,772,581,683.84 | 0.00 | 0.00 | 0 | 0 | 0.00 | 10,772,581,683.84 |
| 22 | Kepala Dinas Kelautan dan Perikanan Provinsi Sulawesi Tengah | 1,139,821,321.00 | 93,726,341.00 | 0.00 | 93,726,341.00 | 21,986,926.00 | 114,853,267.00 | 1,024,928,054.00 |
| 23 | Dinas Pariwisata Provinsi Sulawesi Tengah | 229,650,000.00 | 0.00 | 0.00 | 0 | 0 | 0.00 | 229,650,000.00 |
| 24 | Dinas Tanaman Pangan dan Hortikultura Provinsi Sulawesi Tengah | 347,509,103.00 | 0.00 | 3,355,517.00 | 3,355,517.00 | 4,474,077.00 | 7,829,528.00 | 339,679,584.00 |
| 25 | Dinas Perkebunan dan Perikanan Provinsi Sulawesi Tengah | 4,514,004,630.00 | 403,842,481.00 | 5,000,000.00 | 413,843,481.00 | 66,619,320.00 | 480,462,801.00 | 4,033,541,819.00 |
| 26 | Dinas Kehutanan Provinsi Sulawesi Tengah | 143,900,000.00 | 0.00 | 0.00 | 0 | 0 | 0.00 | 143,900,000.00 |

| No. | Nama Urusan, Bidang, SKPD, Unit | NILAI PEROLEHAN | AKUMULASI PENYUSUTAN 31 Des 2021 | KOREKSI EKUITAS KIB-E | AKUMULASI PENYUSUTAN 1 Jan 2022 sinda | BEBAN PENYUSUTAN | AKUMULASI PENYUSUTAN 31 Des 2022 | NILAI BUKU |
|--------------|----------------------------------------------------------------------------------|---------------------------|----------------------------------------|--------------------------|---------------------------------------------|-----------------------|----------------------------------------|---------------------------|
| 27 | Dinas Energi dan Sumber Daya Mineral Provinsi Sulawesi Tengah | 10,590,000.00 | 0.00 | 0.00 | 0 | 0 | 0.00 | 10,590,000.00 |
| 28 | Dinas Perindustrian dan Perdagangan Provinsi Sulawesi Tengah | 0.00 | 0.00 | 0.00 | 0 | 0 | 0.00 | 0.00 |
| 29 | Sekretariat Daerah Provinsi Sulawesi Tengah | 370,674,369.00 | 0.00 | 0.00 | 0 | 0 | 0.00 | 370,674,369.00 |
| 30 | Sekretariat DPRD Provinsi Sulawesi Tengah | 194,659,950.00 | 0.00 | 0.00 | | | 0.00 | 194,659,950.00 |
| 31 | Badan Penasibinaan Pembangunan Daerah Provinsi Sulawesi Tengah | 674,050,500.35 | 0.00 | 0.00 | 0 | 0 | 0.00 | 674,050,500.35 |
| 32 | Badan Pendapatan Daerah Provinsi Sulawesi Tengah | 0.00 | 0.00 | 0.00 | 0 | 0 | 0.00 | 0.00 |
| 33 | Badan Pengelola Keuangan dan Aset Daerah Provinsi Sulawesi Tengah | 469,682,815.00 | 0.00 | 0.00 | 0 | 782,804.00 | 782,804.00 | 469,900,011.00 |
| 34 | Badan Kependidikan Daerah Provinsi Sulawesi Tengah | 0.00 | 0.00 | 0.00 | 0 | 0 | 0.00 | 0.00 |
| 35 | Badan Pengembangan Sumber Daya Manusia Daerah Provinsi Sulawesi Tengah | 0.00 | 0.00 | 0.00 | 0 | 0 | 0.00 | 0.00 |
| 36 | Badan Penelitian, Pengembangan dan Inovasi Daerah Provinsi Sulawesi Tengah | 0.00 | 0.00 | 0.00 | 0 | 0 | 0.00 | 0.00 |
| 37 | Badan Penghubung Provinsi Sulawesi Tengah | 458,342,913.00 | 409,880,000.00 | -214,514,000.00 | 195,366,000.00 | 0 | 195,366,000.00 | 262,976,913.00 |
| 38 | Inspektoriat Daerah Provinsi Sulawesi Tengah | 0.00 | 0.00 | 0.00 | 0 | 0 | 0.00 | 0.00 |
| 39 | Badan Kesatuan Bangsa dan Politik Daerah Provinsi Sulawesi Tengah | 0.00 | 0.00 | 0.00 | 0 | 0 | 0.00 | 0.00 |
| TOTAL | | 174,961,879,117.85 | 2,635,661,275.00 | -189,483,636.00 | 2,440,637,636.00 | 241,739,397.00 | 2,687,397,033.00 | 171,373,682,084.85 |

LAMPIRAN BELANJA NON MODAL ASET TETAP TANAH (KIB A)
PROPINSI SULAWESI TENGAH
TAHUN ANGGARAN 2022

| NO BUKTI | KODE / NAMA REKENING | NILAI | KETERANGAN |
|-----------------------------------------------------------------|-------------------------------------------------------------------------------|-----------------------|-----------------------------------------------------------------------------------------------------------------------------------------------------------------------------------|
| 1.3.2 - Dinas Cipta Karya dan Sumberdaya Air | | | 71.831.474.00 |
| 20969/SP2D-LS/BPKAD/2022 | 5.1.2.02.01.0029 Belanja Jasa Tenaga Ahli | 43.831.474.00 | Belanja Jasa Tenaga Ahli Penilai Publik Pengadaan Tanah Desa Sidera Kab. Sigi pada Sub Keg. Penyediaan Jasa Tenaga Pelayanan Umum Kantor (DAU) |
| 21004/SP2D-LS/BPKAD/2022 | 5.1.2.02.01.0029 Belanja Jasa Tenaga Ahli | 28.000.000.00 | Belanja Jasa Tenaga Ahli-Akta Jual Beli Biaya Balik Nama Kepemilikan Pengadaan Tanah Desa Sidera Kec. Bromaru Kab. Sigi pada Sub Keg. Penyediaan Jasa Pelayanan Umum Kantor (DAU) |
| 5.2.1 - Badan Pendapatan Daerah Provinsi Sulawesi Tengah | | | 569.567.000.00 |
| 04657/SP2D-LS/BPKAD/2022 | 5.1.2.03.01.0007 Belanja Pemeliharaan Tanah-Tanah Persil-Tanah Persil Lainnya | 59.912.100.00 | Belanja Pemeliharaan Tanah-Tanah Persil Tanah Persil lainnya |
| 09473/SP2D-LS/BPKAD/2022 | 5.1.2.03.01.0007 Belanja Pemeliharaan Tanah-Tanah Persil-Tanah Persil Lainnya | 139.794.900.00 | Belanja Pemeliharaan Tanah-Tanah Persil Tanah Persil lainnya |
| 03081/SP2D-LS/BPKAD/2022 | 5.1.2.03.01.0007 Belanja Pemeliharaan Tanah-Tanah Persil-Tanah Persil Lainnya | 59.310.000.00 | Belanja Pemeliharaan Tanah-Tanah Persil Tanah Persil lainnya |
| 07054/SP2D-LS/BPKAD/2022 | 5.1.2.03.01.0007 Belanja Pemeliharaan Tanah-Tanah Persil-Tanah Persil Lainnya | 138.390.000.00 | Belanja Pemeliharaan Tanah-Tanah Persil Tanah Persil lainnya |
| 04804/SP2D-LS/BPKAD/2022 | 5.1.2.03.01.0007 Belanja Pemeliharaan Tanah-Tanah Persil-Tanah Persil Lainnya | 172.160.000.00 | Belanja Pemeliharaan Tanah-Tanah Persil Tanah Persil lainnya |
| TOTAL | | 641.398.474.00 | |

LAMPIRAN DELAPAN NON MODAL ASSET TETAP GEDUNG DAN BANGUNAN (NIB-C)
PROVINSI SULAWESI TENGAH
TAHUN ANGGARAN 2022

| NO BUKU | NOPE/ KETERANGAN | NETA | KETERANGAN |
|------------------------------------------------------------------|----------------------------------------------------------------------------------------------------------------|------------------|-------------------------------------------------------------------------------------------------------------------------------------------------------------------------------------------------------------------------------------------------------------------------------------|
| 1.1.1 - Dinas Pendidikan dan Kebudayaan Provinsi Sulawesi Tengah | | | 11.845.545,60.00 |
| 0824/SP2C- LS/PPKAD/0022 | 01.2.02.08.0027 Belanja Jasa Konsultansi Perencanaan Arsitektur-Jasa Desain Arsitektur | 10.898.750,00 | Perencanaan Pembangunan Jasa Konsultansi Perencanaan Arsitektur Jasa Desain Arsitektur Nahda Rumah Desa Museum Pada UPT. Museum dan Taman Budaya Tahau 2022 (Sumber Dana DAK) |
| 0844/SP2C- LS/PPKAD/0022 | 01.2.02.08.0025 Belanja Jasa Konsultansi Perencanaan Arsitektur-Jasa Arsitektur Lainnya | 70.800.000,00 | Perencanaan Biaya 05% Belanja Jasa Konsultansi Konstruksi Perencanaan Rekonstruksi Pembangunan Kantor (TK. DHATA) Dinas Pendidikan Provinsi Maluku Kpg. Belanja Jasa Konsultansi Konstruksi Dinas (KPR) Prop. Sulawesi Tg. 2022 |
| 0848/SP2C- LS/PPKAD/0022 | 01.2.02.08.0025 Belanja Jasa Konsultansi Perencanaan Arsitektur-Jasa Arsitektur Lainnya | 72.351.320,00 | Perencanaan Biaya 100% Belanja Jasa Konsultansi Konstruksi Perencanaan Rekonstruksi Pembangunan Kantor (TK. DHATA) Dinas Pendidikan Provinsi Maluku Kpg. Belanja Jasa Konsultansi Konstruksi Dinas (KPR) Prop. Sulawesi Tg. 2022 |
| 21021/SP2C- LS/PPKAD/0022 | 01.2.02.08.0018 Belanja Jasa Konsultansi Pengawasan Arsitektur | 80.900.000,00 | Perencanaan Biaya 100% Jasa Konsultansi Pengawasan Arsitektur Pembangunan Kantor (TK DA. DA. Dinas D. KPR) Prop. Sulawesi Tg. 2022 |
| 11020/SP2C- LS/PPKAD/0022 | 01.2.02.08.0018 Belanja Jasa Konsultansi Pengawasan Arsitektur | 10.804.000,00 | Perencanaan Rekonstruksi Revisi/Rehabilitasi Rumah Dinas M. Dinas P. UPT. Museum dan Taman Budaya Provinsi Sulawesi Tengah Tahun Anggaran 2022 (Sumber Dana DAU) |
| 15184/SP2C- LS/PPKAD/0022 | 01.2.03.03.0001 Belanja Pemeliharaan Bangunan Gedung-Bangunan Gedung Tempat Kerja-Bangunan Gedung Kantor | 70.900.000,00 | Perencanaan Pembangunan Belanja Perbaikan WC Washroom Pada UPT. Museum dan Taman Budaya Tahun Anggaran 2022 (Sumber Dana DAK BOP Museum) |
| 11018/SP2C- LS/PPKAD/0022 | 01.2.03.03.0017 Belanja Pemeliharaan Bangunan Gedung-Bangunan Gedung Tempat Kerja-Bangunan Gedung Museum | 150.800.000,00 | Perencanaan Belanja Pemeliharaan Bangunan Gedung (Rehabilitasi Rumah Dinas Museum) Pada UPT. Museum dan Taman Budaya Tahun Anggaran 2022 (Sumber Dana DAK) |
| Subota 1 | | 680.804.081,00 | |
| Subota 2 | | 636.162.880,00 | |
| Subota 3 | | 1.580.800.000,00 | |
| Subota 4 | | 2.184.804.201,00 | |
| Subota 5 | | 6.111.874.750,00 | |
| Subota 6 | | 341.810.000,00 | |
| 1.2.1.1 - Dinas Kesehatan Provinsi Sulawesi Tengah | | | 2.718.052.854,00 |
| 0862/SP2C- LS/PPKAD/0022 | 01.2.03.03.0001 Belanja Pemeliharaan Bangunan Gedung-Bangunan Gedung Tempat Kerja-Bangunan Gedung Kantor | 20.500.000,00 | Perencanaan Alokasi Belanja Pemeliharaan Bangunan Kantor - Pekerjaan Perbaikan Kusen/Jendela, Kusen/Tenda dan Pagar Lantai Sempai SIP No.022/2021/TL/Labkes-Dikes Tgl. 11 Agustus 2021 dan SIP No.022/2021/TL/Labkes-Dikes Tgl. 31 Agustus 2021 |
| 0707/SP2C- LS/PPKAD/0022 | 01.2.03.03.0001 Belanja Pemeliharaan Bangunan Gedung-Bangunan Gedung Tempat Kerja-Bangunan Gedung Kantor | 30.800.000,00 | Perencanaan Alokasi Belanja Pemeliharaan Bangunan Kantor - Pekerjaan Perbaikan Tenda, Meja Kantor, dan Ruang Lab. Rujukan Labkes Sempai SIP No.022/2021/TL/Labkes-Dikes Tgl. 29 Juni 2022 dan SIP No.022/2021/TL/Labkes-Dikes Tgl. 28 Juli 2022 |
| 04018/SP2C- LS/PPKAD/0022 | 01.2.03.03.0001 Belanja Pemeliharaan Bangunan Gedung-Bangunan Gedung Tempat Kerja-Bangunan Gedung Kantor | 181.708.740,00 | Perencanaan Alokasi Rehabilitasi Bangunan dan Alat Kantor Dinas Kesehatan Sempai SIP No.022/2021/TL/Labkes-Dikes Tgl. 15/08/2022 dan Sempai BAST No.002/2021/TL/Labkes-Dikes Tgl. 04/07/2022 |
| 01772/SP2C- LS/PPKAD/0022 | 01.2.03.03.0001 Belanja Pemeliharaan Bangunan Gedung-Bangunan Gedung Tempat Kerja-Bangunan Gedung Kantor | 50.450.000,00 | Perencanaan Uang Muka 30% atas Pekerjaan Rehabilitasi Lantai, Ubin dan Gedung Kantor Sempai SIP No.022/2021/TL/Labkes-Dikes Tgl. 25/04/2022 dan Sempai BAST No.002/2021/TL/Labkes-Dikes Tgl. 25/04/2022 |
| 00208/SP2C- LS/PPKAD/0022 | 01.2.03.03.0001 Belanja Pemeliharaan Bangunan Gedung-Bangunan Gedung Tempat Kerja-Bangunan Gedung Kantor | 135.770.790,00 | Perencanaan 100% atas Pekerjaan Rehabilitasi Lantai, Ubin dan Gedung Kantor Sempai SIP No. 022/2021/TL/Labkes-Dikes Tgl. 25/04/2022 dan BAST No. 002/2021/TL/Labkes-Dikes Tgl. 25/04/2022 |
| 18408/SP2C- LS/PPKAD/0022 | 01.2.03.03.0001 Belanja Pemeliharaan Bangunan Gedung-Bangunan Gedung Tempat Kerja-Bangunan Gedung Kantor | 50.800.000,00 | Perencanaan Alokasi Belanja Perbaikan Pagar Nama Kantor Sempai SIP No.022/2021/TL/Labkes-Dikes Tgl. 18/11/2022 dan BAST No.002/2021/TL/Labkes-Dikes Tgl. 12/12/2022 (Pada Sub Kegiatan Perencanaan/Rehabilitasi Gedung Kantor dan Bangunan Lainnya Tahun Anggaran 2022) |
| 07023/SP2C- LS/PPKAD/0022 | 01.2.03.03.0001 Belanja Pemeliharaan Bangunan Gedung-Bangunan Gedung Tempat Kerja-Bangunan Gedung | 436.300.940,00 | Perencanaan Alokasi Uang Muka 30% Atas Pekerjaan Renovasi dan Rehabilitasi Gedung Kantor dan Kampas 2 Lantai (Dinas Kesehatan) Sempai SIP No.022/2021/TL/Labkes-Dikes Tgl. 15/08/2022, dan Sempai BAST No.002/2021/TL/Labkes-Dikes Tgl. 25/04/2022 |
| 13771/SP2C- LS/PPKAD/0022 | 01.2.03.03.0001 Belanja Pemeliharaan Bangunan Gedung-Bangunan Gedung Tempat Kerja-Bangunan Gedung | 580.118.161,00 | Perencanaan atas Tenda 50% atas Pekerjaan Renovasi dan Rehabilitasi Gedung Kantor dan Kampas 2 Lantai (Dinas Kesehatan) Sempai SIP No. 022/2021/TL/Labkes-Dikes Tgl. 15/08/2022 dan BAST No. 002/2021/TL/Labkes-Dikes Tgl. 08/11/2022 |
| 17096/SP2C- LS/PPKAD/0022 | 01.2.03.03.0001 Belanja Pemeliharaan Bangunan Gedung-Bangunan Gedung Tempat Kerja-Bangunan Gedung | 254.550.201,00 | Perencanaan atas Tenda 75% atas Pekerjaan Renovasi dan Rehabilitasi Gedung Kantor dan Kampas 2 Lantai (Dinas Kesehatan) Sempai SIP No. 022/2021/TL/Labkes-Dikes Tgl. 15/08/2022 dan BAST No. 002/2021/TL/Labkes-Dikes Tgl. 08/11/2022 |
| 21023/SP2C- LS/PPKAD/0022 | 01.2.03.03.0001 Belanja Pemeliharaan Bangunan Gedung-Bangunan Gedung Tempat Kerja-Bangunan Gedung | 254.550.201,00 | Perencanaan atas 100% atas Pekerjaan Renovasi dan Rehabilitasi Gedung Kantor dan Kampas 2 Lantai (Dinas Kesehatan) Sempai SIP No. 022/2021/TL/Labkes-Dikes Tgl. 15/08/2022 dan BAST No. 002/2021/TL/Labkes-Dikes Tgl. 08/11/2022 |
| 08011/SP2C- LS/PPKAD/0022 | 01.2.03.03.0001 Belanja Pemeliharaan Bangunan Gedung-Bangunan Gedung Tempat Kerja-Bangunan Gedung | 145.000.000,00 | Perencanaan Atas Pemeliharaan Bangunan Gedung Pemeliharaan Pagar Tempat R |

| | | | |
|-------------------------------------------------------------------------|--------------------------------------------------------------------------------------------------------------------------------------------|------------------|---------------------------------------------------------------------------------------------------------------------------------------------------------------------------------------------------------------------------------------------------------------------------------------------------------------------|
| 17942/SFZC- LSBPKAD0022 | 5.1.2.2.2.0.003 Delana Jasa Konsultansi Perencanaan Arsitektur-Jasa Teknik Perencanaan dan Kalkulasi Bangunan Gedung | 30.404.000,00 | Pembayaran atas Jasa Konsultansi Perencanaan Rahab, Darul Farih, Lailatul Dina, Fawzanah Susana DNY, No. 002/0224/Diklat Tgl. 12/12/2022 |
| 20719/SFZC- LSBPKAD0023 | 5.1.2.2.2.1.004 Delana Pemeliharaan Tanah-Tanah Perak, Tanah untuk Ruang Terbuka Hijau | 155.253.000,00 | Pembayaran atas Delana Pekerjaan Paving Blok Perakmat |
| 08604/SFZC- LSBPKAD0022 | 5.1.2.2.2.1.005 Delana Pemeliharaan Tanah-Tanah Perak, Tanah untuk Bangunan Gedung, Sarana Olahraga | 80.479.000,00 | Pembayaran atas Pemeliharaan Lapangan Tenis Kantor Dinas Kependidikan dan Kebudayaan Kabupaten Pangkep No. 021/85/SF, Diklat |
| 15966/SFZC- LSBPKAD0022 | 5.1.2.2.2.0.019 Delana Jasa Konsultansi Pengawasan Arsitektur | 22.532.000,00 | Pembayaran atas Uang Muka 30% atas Pekerjaan Jasa Konsultansi Pengawasan Arsitektur Gedung Gudang Kantor dan Keanggotaan 2 Lantai Sesuai SPK No. 32767/SF, Diklat Tgl. 30/08/2022 dan BAP No. 002/448/Diklat |
| 20856/SFZC- LSBPKAD0022 | 5.1.2.2.2.0.019 Delana Jasa Konsultansi Pengawasan Arsitektur | 52.638.000,00 | Pembayaran atas Uang Muka 100% atas Pekerjaan Jasa Konsultansi Pengawasan Arsitektur Gedung Gudang Kantor dan Keanggotaan 2 Lantai Sesuai SPK No. 32767/SF, Diklat Tgl. 30/08/2022 dan BAP No. 002/448/Diklat, Tgl. 18.12.2022 |
| 08237/SFZC- LSBPKAD0022 | 5.1.2.2.2.1.003 Delana Aspek-aspek untuk Kegiatan Kantor-Paralel Kantor | 80.371.346,00 | Pembayaran atas Pekerjaan Ruang Pustaka Sesuai SPK No. 021/85/SF, Diklat Tgl. 10/08/2022 dan BAST No. 002/140/Diklat Tgl. 24/08/2022 Pada Sub Kegiatan Pengadaan Sarana Prasarana Perpustakaan Gedung Kantor Atas Bangunan Lainnya Tahun Anggaran 2023 |
| 1.3.1 - Dinas Riset Militer dan Perataan Ruang Provinsi Sulawesi Tengah | | | 387.346.036,00 |
| 08021/SFZC- SPK 03.0.00.0.00.0009 SPKAD0022 | 5.1.2.2.2.0.019 Delana Jasa Konsultansi Pengawasan Arsitektur-Gedung Ruang-Gedung Gedung Tempak Kerja-Bangunan Gedung Tempak Kerja Lainnya | 187.803.080,00 | Pembayaran atas Pemeliharaan Ruang-Gedung Kantor Padi Sub Kog Pemeliharaan/Rehabilitasi Gedung Kantor dan Bangunan Lainnya (Makassar, Sulawesi, SE) |
| 08632/SFZC- LSBPKAD0023 | 5.1.2.2.2.0.019 Delana Pemeliharaan Bangunan Gedung-Ruang-Gedung Gedung Tempak Kerja-Bangunan Gedung Tempak Kerja Lainnya | 30.481.000,00 | Pembayaran atas Pemeliharaan Bangunan Gedung Kantor Padi Sub Kog Pemeliharaan/Rehabilitasi Gedung Kantor dan Bangunan Lainnya (Makassar, Sulawesi, SE) |
| 1.3.2 - Dinas Kota Karya dan Pembangunan Air | | | 6.547.416.818,00 |
| 27346/SFZC- LSBPKAD0022 | 5.1.2.2.2.1.003 Delana Bangun untuk Diklat/Diseminasi kepada Masyarakat | 590.838.150,00 | Anggaran Tersebut 100% Delana Persewaan untuk dipukul/kegiatan Persewaan untuk dipukul/kegiatan kepada Masyarakat atas Pekerjaan Pembangunan Rumah Gedung (Kantor Kalsel/kegiatan) Tahun 2023 (Makassar, Sulawesi, SE) |
| 00478/SFZC- LSBPKAD0022 | 5.1.2.2.2.0.002 Delana Jasa Konsultansi Perencanaan Arsitektur-Jasa Desain Arsitektural | 254.045.730,00 | Uang Muka sebesar 30% Delana Jasa Konsultansi atas Pekerjaan Perencanaan GRC Kantor SPKAD Provinsi Sulawesi Tengah |
| 00478/SFZC- LSBPKAD0023 | 5.1.2.2.2.0.002 Delana Jasa Konsultansi Perencanaan Arsitektur-Jasa Desain Arsitektural | 535.328.400,00 | Anggaran Tersebut 100% Delana Jasa Konsultansi Perencanaan Arsitektur-Jasa Desain Arsitektural Pekerjaan Perencanaan TFI Unit SPKAD Provinsi Sulawesi Tengah pada Sub Kog Persewaan Ruang-Gedung dan Lingkungan (JAB) |
| 07032/SFZC- LSBPKAD0022 | 5.1.2.2.2.0.002 Delana Jasa Konsultansi Perencanaan Arsitektur-Jasa Desain Arsitektural | 152.218.850,00 | Uang Muka 30% Delana Jasa Konsultansi atas Pekerjaan Perencanaan GRC Renovasi dan Rehabilitasi Kantor Dinas Pangan Provinsi Sulawesi Tengah |
| 71000/SFZC- LSBPKAD0023 | 5.1.2.2.2.0.003 Delana Jasa Konsultansi Perencanaan Arsitektur-Jasa Desain Arsitektural | 587.803.080,00 | Anggaran Tersebut 100% Delana Jasa Konsultansi Perencanaan Ruang Pekerjaan Perencanaan GRC Renovasi dan Rehabilitasi Kantor Dinas Pangan Provinsi Sulawesi Tengah |
| 08126/SFZC- LSBPKAD0022 | 5.1.2.2.2.0.003 Delana Jasa Konsultansi Perencanaan Rakayasa-Jasa Desain Rakayasa untuk Pekerjaan Teknik Sipil Air | 252.812.080,00 | Uang Muka 30% Delana Jasa Konsultansi Perencanaan Review Desain U. Wira Kib, Monwili pada Sub Kog Pengawasan Persewaan Teknik dan Dokumentasi Lingkungan Hidup untuk Konstruksi Bangun dan Ruang (JAB) |
| 14032/SFZC- LSBPKAD0022 | 5.1.2.2.2.0.003 Delana Jasa Konsultansi Perencanaan Rakayasa-Jasa Desain Rakayasa untuk Pekerjaan Teknik Sipil Air | 280.503.230,00 | Anggaran Pertama 80% Delana Jasa Konsultansi Perencanaan Rakayasa-Jasa Desain Rakayasa untuk Pekerjaan Teknik Sipil Air untuk Paket Pekerjaan Review Desain U. Wira Kib, Monwili |
| 21036/SFZC- LSBPKAD0022 | 5.1.2.2.2.0.003 Delana Jasa Konsultansi Perencanaan Rakayasa-Jasa Desain Rakayasa untuk Pekerjaan Teknik Sipil Air | 110.445.880,00 | Anggaran Tersebut 100% Delana Jasa Konsultansi Perencanaan Rakayasa-Jasa Desain Rakayasa untuk Pekerjaan Teknik Sipil Air untuk Paket Pekerjaan Review Desain U. Wira Kib, Monwili |
| 08646/SFZC- LSBPKAD0022 | 5.1.2.2.2.0.003 Delana Jasa Konsultansi Perencanaan Rakayasa-Jasa Desain Rakayasa untuk Pekerjaan Teknik Sipil Air | 15.852.680,00 | Uang Muka (50%) Delana Jasa Konsultansi Perencanaan Rakayasa-Jasa Desain Rakayasa untuk Pekerjaan Teknik Sipil Air berupa (Rehabilitasi Perencanaan Pembangunan Diklat/kegiatan) pada Sub Kog Pembangunan Jaringan Irigasi Persewaan (JAB) |
| 11623/SFZC- LSBPKAD0023 | 5.1.2.2.2.0.003 Delana Jasa Konsultansi Perencanaan Rakayasa-Jasa Desain Rakayasa untuk Pekerjaan Teknik Sipil Air | 79.078.080,00 | Teknik Tersebut 100% Delana Jasa Konsultansi Perencanaan Rakayasa-Jasa Desain Rakayasa untuk Pekerjaan Teknik Sipil Air pada Kegiatan Pembangunan dan Pengadaan dalam Irigasi Primer dan Sekunder Pada Daerah Irigasi Yang Luas nya 100 Ha - 300 Ha dan Daerah Irigasi Lintas Daerah Kabupaten/Kota C / Kabupaten I |
| 00298/SFZC- LSBPKAD0022 | 5.1.2.2.2.0.003 Delana Jasa Konsultansi Perencanaan Rakayasa-Jasa Desain Rakayasa untuk Pekerjaan Teknik Sipil Transportasi | 53.865.520,00 | Delana Jasa Konsultansi Perencanaan Penyusunan Dokumen Anggaran RAB dan Gedung Kantor Kabupaten/Provinsi, Sulawesi Tengah pada Sub Kog Persewaan Bangunan dan Lingkungan (JAB) |
| 10686/SFZC- LSBPKAD0022 | 5.1.2.2.2.0.003 Delana Jasa Konsultansi Perencanaan Rakayasa-Jasa Desain Rakayasa untuk Pekerjaan Teknik Sipil Transportasi | 1.081.858.830,00 | Anggaran 100% Delana Jasa Konsultansi Perencanaan Pak DED Bangunan Gedung Bangun Rupa pada Sub Kog Persewaan Bangunan dan Lingkungan (JAB) |
| 71344/SFZC- LSBPKAD0022 | 5.1.2.2.2.0.019 Delana Jasa Konsultansi Pengawasan Rakayasa-Jasa Pengawasan Pekerjaan Konstruksi Bangunan Gedung | 141.198.480,00 | Anggaran Tersebut 100% atas Pekerjaan Bangun Jasa Konsultansi Pengawasan Rakayasa-Jasa Pengawasan Pekerjaan Konstruksi Bangunan Gedung Pekerjaan Persewaan dan Rehabilitasi Sekolah di Kampung Lela |
| 11643/SFZC- LSBPKAD0023 | 5.1.2.2.2.0.019 Delana Jasa Konsultansi Pengawasan Rakayasa-Jasa Pengawasan Pekerjaan Konstruksi Bangunan Gedung | 15.874.180,00 | Delana Jasa Konsultansi Pengawasan Pekerjaan Teknik Kantor Teknik Sipil Karya dan Sumber Daya Air Provinsi Sulawesi Tengah pada Sub Kog Persewaan Persewaan, Persewaan/Persewaan/Persewaan Gedung untuk Kependidikan dan Kegiatan Teknik Persewaan (JAB) |

| | | | |
|------------------------------------------------|--------------------------------------------------------------------------------------------------------------------|----------------|------------------------------------------------------------------------------------------------------------------------------------------------------------------------------------------------------------------------------------------------------------------------------------------------------------------------------------------|
| 00752/SFZC- LS/PPKAD/0022 | 5.1.2.02.03.0010 Belanja Jasa Konsultansi Pengawasan Rakayasa, Jasa Pengawas Pekerjaan Konstruksi Bangunan Gedung | 182.838,200.00 | Uang Muka 20% atas Pak/Pengawasan Pembangunan Bangunan Gedung Kantor BPNAD Prov. Sulteng (Tahap I) |
| 00840/SFZC- LS/PPKAD/0022 | 5.1.2.02.03.0010 Belanja Jasa Konsultansi Pengawasan Rakayasa, Jasa Pengawas Pekerjaan Konstruksi Bangunan Gedung | 182.838,200.00 | Anggaran 40% atas Pak/Pengawasan Pembangunan Bangunan Gedung Kantor BPNAD Prov. Sulteng (Tahap I) pada Sub-Keg. Perencanaan, Pembangunan, Pengawasan dan Pemeliharaan Bangunan Gedung untuk Kepentingan Strategis Daerah Provinsi (DAN-1) |
| 00930/SFZC- LS/PPKAD/0022 | 5.1.2.02.03.0010 Belanja Jasa Konsultansi Pengawasan Rakayasa, Jasa Pengawas Pekerjaan Konstruksi Bangunan Gedung | 311.458,600.00 | Penyusunan dan Angsuran Tahap II 100% atas Pak/Pengawasan Pembangunan Bangunan Gedung Kantor BPNAD Prov. Sulteng (Tahap I) pada Sub-Keg. Perencanaan, Pembangunan, Pengawasan dan Pemeliharaan Bangunan Gedung untuk Kepentingan Strategis Daerah Provinsi (DAN-1) |
| 00953/SFZC- LS/PPKAD/0022 | 5.1.2.02.03.0010 Belanja Jasa Konsultansi Pengawasan Rakayasa, Jasa Pengawas Pekerjaan Konstruksi Bangunan Gedung | 49.838,000.00 | Angsuran Tahap II 100% Belanja Jasa Konsultansi Pengawasan Rakayasa-Jasa Pengawas Pekerjaan Konstruksi Bangunan Gedung atau Pekerjaan Rehab Rumah Gedung (Kantor BPNAD Prov. Sulteng) (Tahap II) pada Sub-Keg. Perencanaan, Pembangunan, Pengawasan dan Pemeliharaan Bangunan Gedung untuk Kepentingan Strategis Daerah Provinsi (DAN-1) |
| 00976/SFZC- LS/PPKAD/0022 | 5.1.2.02.03.0010 Belanja Jasa Konsultansi Pengawasan Rakayasa, Jasa Pengawas Pekerjaan Konstruksi Bangunan Gedung | 20.838,000.00 | Belanja Jasa Konsultansi Pengawasan Pekerjaan, Jasa Konsultansi Pengawasan Pekerjaan Pemeliharaan Gedung Warisan Budaya pada Sub-Keg. Perencanaan, Pembangunan, Pengawasan dan Pemeliharaan Bangunan Gedung untuk Kepentingan Strategis Daerah Provinsi (DAN-1) |
| 00990/SFZC- LS/PPKAD/0022 | 5.1.2.02.03.0010 Belanja Jasa Konsultansi Pengawasan Rakayasa, Jasa Pengawas Pekerjaan Konstruksi Bangunan Gedung | 51.458,600.00 | Uang Muka 20% Rakayasa Jasa Konsultansi Pengawasan Rakayasa-Jasa Pengawas Pekerjaan Konstruksi Teknik Sipil Air untuk Pekerjaan Konstruksi Pembangunan Pembangunan (J. Bakuang - Lumpang) pada Sub-Keg. Pembangunan, Jaringan Irigasi Pemukiman (JAK) |
| 01030/SFZC- LS/PPKAD/0022 | 5.1.2.02.03.0010 Belanja Jasa Konsultansi Pengawasan Rakayasa, Jasa Pengawas Pekerjaan Konstruksi Teknik Sipil Air | 215.612,340.00 | Angsuran Tahap II 100% Belanja Jasa Konsultansi Pengawasan Rakayasa-Jasa Pengawas Pekerjaan Konstruksi Teknik Sipil Air pada Sub-Keg. Perencanaan, Pembangunan, Jaringan Irigasi Pemukiman untuk paket Pekerjaan Konstruksi Pembangunan Pembangunan (J. Bakuang - Lumpang) |
| 01048/SFZC- LS/PPKAD/0022 | 5.1.2.03.03.0010 Belanja Pemeliharaan Bangunan Gedung, Bangunan Gedung Tempat Kerja-Bangunan Gedung Kantor | 80.848,000.00 | Uang Muka 50% Belanja Pemeliharaan Gedung dan Bangunan atau Pekerjaan Pengadaan Partisi Ruang Kerja Kantor Dinas Opta Karya dan Sumber Daya Air |
| 00995/SFZC- LS/PPKAD/0022 | 5.1.2.03.03.0010 Belanja Pemeliharaan Bangunan Gedung, Bangunan Gedung Tempat Kerja-Bangunan Gedung Kantor | 80.848,000.00 | Uang Muka 100% Belanja Pemeliharaan Gedung dan Bangunan atau Pekerjaan Pengadaan Partisi Ruang Kerja Kantor Dinas Opta Karya dan Sumber Daya Air |
| 13003/SFZC- LS/PPKAD/0022 | 5.1.2.03.03.0010 Belanja Pemeliharaan Bangunan Gedung, Bangunan Gedung Tempat Kerja-Bangunan Gedung Kantor | 214.208,000.00 | Uang Muka 30 % Belanja Pemeliharaan Bangunan Gedung atau Pekerjaan interior Gedung Dinas Opta Karya dan Sumber Daya Air Provinsi Sulawesi Tengah pada Sub-Keg. Rehabilitasi, Renovasi dan Urahan Bangunan Gedung (ICAG) |
| 13043/SFZC- LS/PPKAD/0022 | 5.1.2.03.03.0010 Belanja Pemeliharaan Bangunan Gedung, Bangunan Gedung Tempat Kerja-Bangunan Gedung Kantor | 181.108,000.00 | Uang Muka 40% Belanja Pemeliharaan Bangunan Gedung-Bangunan Gedung Tempat Kerja-Bangunan Gedung Kantor atau Pekerjaan interior Gedung Dinas Opta Karya dan Sumber Daya Air Provinsi Sulawesi Tengah |
| 01158/SFZC- LS/PPKAD/0022 | 5.1.2.03.03.0010 Belanja Pemeliharaan Bangunan Gedung, Bangunan Gedung Tempat Kerja-Bangunan Gedung Kantor | 382.208,000.00 | Angsuran Tahap II 100% Belanja Modal Bangunan Gedung Kantor atau Pekerjaan interior Gedung Dinas Opta Karya dan Sumber Daya Air Provinsi Sulawesi Tengah |
| 00953/SFZC- LS/PPKAD/0022 | 5.1.2.03.03.0010 Belanja Pemeliharaan Bangunan Gedung, Bangunan Gedung Tempat Kerja-Bangunan Gedung Kantor | 49.718,000.00 | Belanja Pemeliharaan Bangunan Gedung Kantor, Pak, Pengadaan Partisi Ruang Kerja Bakuang pada Sub-Keg. Perencanaan dan Pemeliharaan Bangunan Gedung untuk Kepentingan Strategis Daerah Provinsi (DAN-1) |
| 00953/SFZC- LS/PPKAD/0022 | 5.1.2.03.03.0010 Belanja Pemeliharaan Bangunan Gedung, Bangunan Gedung Tempat Kerja-Bangunan Gedung Kantor | 49.718,000.00 | Belanja Pemeliharaan Bangunan Gedung Kantor, Pak, Pengadaan Partisi Ruang Kerja Bakuang pada Sub-Keg. Perencanaan dan Pemeliharaan Bangunan Gedung untuk Kepentingan Strategis Daerah Provinsi (DAN-1) |
| 01126/SFZC- LS/PPKAD/0022 | 5.1.2.03.03.0010 Belanja Pemeliharaan Bangunan Gedung, Bangunan Gedung Tempat Kerja-Bangunan Gedung Kantor | 382.208,000.00 | Belanja Pemeliharaan Bangunan Gedung Kantor, Pak, Pemeliharaan Gedung Warisan Budaya pada Sub-Keg. Perencanaan dan Pemeliharaan Bangunan Gedung untuk Kepentingan Strategis Daerah Provinsi (DAN-1) |
| 00953/SFZC- LS/PPKAD/0022 | 5.1.2.03.03.0010 Belanja Pemeliharaan Bangunan Gedung, Bangunan Gedung Tempat Kerja-Bangunan Gedung Kantor | 80.877,000.00 | Belanja Pemeliharaan Bangunan Gedung, Pak, Pemeliharaan Gedung atau Pekerjaan interior Gedung Dinas Opta Karya dan Sumber Daya Air Provinsi Sulawesi Tengah pada Sub-Keg. Perencanaan dan Pemeliharaan Bangunan Gedung untuk Kepentingan Strategis Daerah Provinsi (DAN-1) |
| 1.8.1. - Dinas Sosial Provinsi Sulawesi Tengah | | 228.285,600.00 | |
| 13220/SFZC- LS/PPKAD/0022 | 5.1.2.02.03.0010 Belanja Jasa Konsultansi Perencanaan Anggaran, Jasa Desain Interio | 41.938,000.00 | Pemeliharaan Pak, interior Ruang Kepala Dinas |
| 10713/SFZC- LS/PPKAD/0022 | 5.1.2.02.03.0010 Belanja Jasa Konsultansi Perencanaan Anggaran | 7.803,000.00 | Pengawasan Pak, interior Ruang Kepala Dinas |
| 00990/SFZC- LS/PPKAD/0022 | 5.1.2.03.03.0010 Belanja Pemeliharaan Bangunan Gedung, Bangunan Gedung Tempat Kerja-Bangunan Gedung Kantor | 4.898,000.00 | Pemeliharaan Rehab Kantor LPT |
| 00990/SFZC- LS/PPKAD/0022 | 5.1.2.03.03.0010 Belanja Pemeliharaan Bangunan Gedung, Bangunan Gedung Tempat Kerja-Bangunan Gedung Kantor | 2.803,000.00 | Pengawasan Rehab Kantor LPT |
| 00953/SFZC- LS/PPKAD/0022 | 5.1.2.03.03.0010 Belanja Pemeliharaan Bangunan Gedung, Bangunan Gedung Tempat Kerja-Bangunan Gedung Kantor | 41.938,000.00 | Pekerjaan Rehab Kantor LPT |
| 10713/SFZC- LS/PPKAD/0022 | 5.1.2.03.03.0010 Belanja Pemeliharaan Bangunan Gedung, Bangunan Gedung Tempat Kerja-Bangunan Gedung Kantor | 180.877,000.00 | Pekerjaan Rehab Kantor LPT |

| | | | |
|--------------------------------------------------------------------------|----------------------------------------------------------------------------------------------------------|----------------|--------------------------------------------------------------------------------------------------------------------------------------------------------------------------------------------------------------------------------------------------------------|
| 2.7.1 - Dinas Tenaga Kerja dan Transmigrasi Prov. Sulawesi Tengah | | | 218.510,000 |
| 0020/SFZC-LSBPKAD0022 | 5.1.2.2.03.0002 Belanja Jasa Konsultansi Perencanaan Arsitektur-Jasa Desain Arsitektur | 12.000,000.00 | Belanja Jasa Konsultansi Perencanaan Rehabilitasi Ruang dan Ruang Pustaka Kantor Jalan Barung |
| 0030/SFZC-LSBPKAD0022 | 5.1.2.2.03.0002 Belanja Jasa Konsultansi Perencanaan Arsitektur-Jasa Desain Arsitektur | 12.000,000.00 | Belanja Jasa Konsultansi Perencanaan Interior Ruang Kantor |
| 0034/SFZC-LSBPKAD0022 | 5.1.2.2.03.0010 Belanja Jasa Konsultansi Pengawasan Arsitektur | 17.000,000.00 | Belanja Jasa Konsultansi Pengawasan Pelaksanaan Konstruksi Bangunan Gedung |
| 0040/SFZC-LSBPKAD0022 | 5.1.2.2.03.0010 Belanja Jasa Konsultansi Pengawasan Pelaksanaan Arsitektur | 9.510,000.00 | Belanja Jasa Pengawasan Rehabilitasi Ruang Gedung dan Ruang Pustaka Kantor Diklat/Kelembagaan Jalan Barung |
| 0033/SFZC-LSBPKAD0022 | 5.1.2.2.03.0001 Belanja Pemeliharaan Bangunan Gedung-Bangunan Gedung Tempat Kerja-Bangunan Gedung Kantor | 186.750,000.00 | Belanja Pemeliharaan Gedung dan Bangunan |
| 0010/SFZC-LSBPKAD0022 | 5.1.2.2.03.0001 Belanja Pemeliharaan Bangunan Gedung-Bangunan Gedung Tempat Kerja-Bangunan Gedung Kantor | 187.900,000.00 | Belanja Pemeliharaan Gedung dan Bangunan |
| 0036/SFZC-LSBPKAD0022 | 5.1.2.2.03.0001 Belanja Pemeliharaan Bangunan Gedung-Bangunan Gedung Tempat Kerja-Bangunan Gedung Kantor | 186.900,000.00 | Belanja Pemeliharaan Gedung dan Bangunan Pembinaan Tenaga Kerja |
| 0025/SFZC-LSBPKAD0022 | 5.1.2.2.03.0001 Belanja Pemeliharaan Bangunan Gedung-Bangunan Gedung Tempat Kerja-Bangunan Gedung Kantor | 179.910,000.00 | Belanja Pemeliharaan Gedung dan Bangunan |
| 0023/SFZC-LSBPKAD0022 | 5.1.2.2.03.0001 Belanja Pemeliharaan Bangunan Gedung-Bangunan Gedung Tempat Kerja-Bangunan Gedung Kantor | 136.870,000.00 | Belanja Pemeliharaan Gedung dan Bangunan |
| 2.8.1 - Dinas Pemberdayaan Pengawasan dan Perinderaan Anak | | | 348.145,000 |
| 0020/SFZC-LSBPKAD0022 | 5.1.2.2.03.0001 Belanja Pemeliharaan Bangunan Gedung-Bangunan Gedung Tempat Kerja-Bangunan Gedung Kantor | 75,120,000.00 | BELAKA PEMELIHARAAN BANGUNAN GEDUNG-BANGUNAN GEDUNG TEMPAT KERJA-BANGUNAN GEDUNG KANTOR |
| 0023/SFZC-LSBPKAD0022 | 5.1.2.2.03.0001 Belanja Pemeliharaan Bangunan Gedung-Bangunan Gedung Tempat Kerja-Bangunan Gedung Kantor | 186,750,000.00 | BELAKA PEMELIHARAAN BANGUNAN GEDUNG-BANGUNAN GEDUNG TEMPAT KERJA-BANGUNAN GEDUNG KANTOR |
| 0010/SFZC-LSBPKAD0022 | 5.1.2.2.03.0001 Belanja Pemeliharaan Bangunan Gedung-Bangunan Gedung Tempat Kerja-Bangunan Gedung Kantor | 75,980,000.00 | BELAKA PEMELIHARAAN BANGUNAN GEDUNG-BANGUNAN GEDUNG TEMPAT KERJA-BANGUNAN GEDUNG KANTOR |
| 0025/SFZC-LSBPKAD0022 | 5.1.2.2.03.0001 Belanja Pemeliharaan Bangunan Gedung-Bangunan Gedung Tempat Kerja-Bangunan Gedung Kantor | 54,041,000.00 | BELAKA PEMELIHARAAN BANGUNAN GEDUNG-BANGUNAN GEDUNG TEMPAT KERJA-BANGUNAN KANTOR |
| 2.11.1 - Dinas Lingkungan Hidup Provinsi Sulawesi Tengah | | | 501.765,491 |
| 0020/SFZC-LSBPKAD0022 | 5.1.2.2.03.0002 Belanja Jasa Konsultansi Perencanaan Arsitektur-Jasa Desain Arsitektur | 19,800,000.00 | Belanja Jasa Konsultansi Sub Kegiatan Perencanaan/Rehabilitasi Ruang Kantor dan Bangunan Lainnya TA 2021 Dinas Lingkungan Hidup Prov. Sulawesi |
| 0040/SFZC-LSBPKAD0022 | 5.1.2.2.03.0001 Belanja Pemeliharaan Bangunan Gedung-Bangunan Gedung Tempat Kerja-Bangunan Gedung Kantor | 155,178,000.00 | Belanja Paket Pekerjaan Peningkatan Ruang Kantor Dinas Lingkungan Hidup Provinsi Sulawesi Tengah Kegiatan Pemeliharaan SMC Penunjang Uraian Pemeliharaan Daerah Untuk TIR TA 2022 |
| 0040/SFZC-LSBPKAD0022 | 5.1.2.2.03.0001 Belanja Pemeliharaan Bangunan Gedung-Bangunan Gedung Tempat Kerja-Bangunan Gedung Kantor | 186,572,300.00 | Belanja Paket Pekerjaan Rehab Ruang Kepala Dinas dan Pegawai Dinas Lingkungan Hidup Provinsi Sulawesi Tengah Kegiatan Pemeliharaan SMC Penunjang Uraian Pemeliharaan Daerah Untuk TIR TA 2022 |
| 0020/SFZC-LSBPKAD0022 | 5.1.2.2.03.0001 Belanja Pemeliharaan Bangunan Gedung-Bangunan Gedung Tempat Kerja-Bangunan Gedung Kantor | 84,000,000.00 | Belanja Pemeliharaan Rehabilitasi (Bangunan Gedung Laboratorium) Sub Kegiatan Pemeliharaan/Rehabilitasi Gedung Kantor dan Bangunan Lainnya TIR TA 2022 UPT Laboratorium Lingkungan |
| 2.13.1 - Dinas Pemberdayaan Masyarakat dan Desa | | | 208.800,000 |
| 0030/SFZC-LSBPKAD0022 | 5.1.2.2.03.0001 Belanja Pemeliharaan Bangunan Gedung-Bangunan Gedung Tempat Kerja-Bangunan Gedung Kantor | 10,000,000.00 | Belanja Pengawasan Rehab Gedung Kantor TP-499 Provinsi Sulawesi Tengah Tahun 2022 |
| 0030/SFZC-LSBPKAD0022 | 5.1.2.2.03.0001 Belanja Pemeliharaan Bangunan Gedung-Bangunan Gedung Tempat Kerja-Bangunan Gedung Kantor | 15,443,000.00 | Belanja Pemeliharaan Rehab Kantor PPK Subang |
| 0020/SFZC-LSBPKAD0022 | 5.1.2.2.03.0001 Belanja Pemeliharaan Bangunan Gedung-Bangunan Gedung Tempat Kerja-Bangunan Gedung Kantor | 183,357,000.00 | Belanja Pemeliharaan Rehab Gedung Kantor 1990 |
| 2.15.1 - Dinas Rehabilitasi Provinsi Sulawesi Tengah | | | 635.671,696 |
| 0020/SFZC-LSBPKAD0022 | 5.1.2.2.03.0001 Belanja Jasa Konsultansi Perencanaan Arsitektur-Jasa Desain Arsitektur | 7.410,000.00 | Pembayaran Langsung (L.S) Belanja Jasa Konsultansi Pengawasan Arsitektur pada Sub Kegiatan Pengawasan dan Pemeliharaan Pelaksanaan Pengawasan Regional TA 2022 |
| 0040/SFZC-LSBPKAD0022 | 5.1.2.2.03.0010 Belanja Jasa Konsultansi Pengawasan Pelaksanaan Arsitektur | 31.857,000.00 | Pembayaran Langsung (L.S) Belanja Jasa Konsultansi Pengawasan Arsitektur (Pengawasan Lapangan Obseksi dan Teras) Sub Kegiatan Pemeliharaan/Rehabilitasi Sarana dan Prasarana Gedung Kantor atau Bangunan Lainnya TA 2022 |
| 0040/SFZC-LSBPKAD0022 | 5.1.2.2.03.0001 Belanja Pemeliharaan Bangunan Gedung-Bangunan Gedung Tempat Kerja-Bangunan Gedung Kantor | 89.750,000.00 | Bangunan Gedung Kantor (Gedung Kantor Dinas Rehabilitasi) Sub Kegiatan Pemeliharaan/Rehabilitasi Gedung Kantor dan Bangunan Lainnya |
| 0040/SFZC-LSBPKAD0022 | 5.1.2.2.03.0001 Belanja Pemeliharaan Bangunan Gedung-Bangunan Gedung Tempat Kerja-Bangunan Gedung Kantor | 140.800,000.00 | Pembayaran Langsung (L.S) Pembayaran 100% atas Belanja Pemeliharaan Bangunan Gedung Bangunan Gedung Kantor Tempat Kerja Bangunan Gedung Kantor (Rehabilitasi Ruang Kantor) Sub Kegiatan Pengawasan dan Pemeliharaan Pelaksanaan Pengawasan Regional |
| 0020/SFZC-LSBPKAD0022 | 5.1.2.2.03.0001 Belanja Pemeliharaan Bangunan Gedung-Bangunan Gedung Tempat Kerja-Bangunan Gedung Kantor | 47.250,000.00 | Pembayaran Langsung (L.S) Pembayaran Uang Muka 30% Belanja Jasa Pemeliharaan Bangunan Gedung Bangunan Gedung Kantor Tempat Kerja Bangunan Gedung Kantor (Rehabilitasi Ruang Kantor) Sub Kegiatan Pengawasan dan Pemeliharaan Pelaksanaan Pengawasan Regional |

| | | | |
|--------------------------------------------------------------------|---------------------------------------------------------------------------------------------------------------------------|----------------|--------------------------------------------------------------------------------------------------------------------------------------------------------------------------------------------------------------------------|
| 0861/SFZC- LS/PMAD/0022 | 5.1.2.83.03.0022 Belanja Pemeliharaan Bangunan Gedung - Bangunan Gedung Tempat Kerja-Bangunan Gedung Tempat Kerja Lainnya | 120,000,000.00 | Belanja Rutuh Inteker Ruangan Kelas |
| 0879/SFZC- LS/PMAD/0022 | 5.1.2.83.03.0022 Belanja Pemeliharaan Bangunan Gedung - Bangunan Gedung Tempat Kerja-Bangunan Gedung Tempat Kerja Lainnya | 84,274,800.00 | Belanja Pemeliharaan T/C D/P |
| 0902/SFZC- LS/PMAD/0022 | 5.1.2.83.03.0022 Belanja Pemeliharaan Bangunan Gedung - Bangunan Gedung Tempat Kerja-Bangunan Gedung Tempat Kerja Lainnya | 14,902,745.00 | Pemeliharaan Instalasi Air Gedung JCC |
| 3.27.1 - Biaya Tindakan Pengorbanan Hibah/Proyeksi Sistem Tersebut | | | 78,284,000 |
| 0973/SFZC- LS/PMAD/0022 | 5.1.2.82.08.001 Belanja Jasa Konsultansi Perencanaan Arsitektur-Jasa Desain dan Pro Desain Arsitektur | 5,072,808.00 | 5.1.2.82.08.001 Belanja Jasa Konsultansi Perencanaan Arsitektur-Jasa Desain dan Pro Desain Arsitektur, Jasa Konsultansi Perencanaan Gedung UPT Cikal Kajian Perencanaan, Rehabilitasi dan Pemeliharaan Rukun Gedung UPTD |
| 1031/SFZC- LS/PMAD/0022 | 5.1.2.82.08.001 Belanja Jasa Konsultansi Perencanaan Arsitektur | 7,022,808.00 | 5.1.2.82.08.001 Belanja Jasa Konsultansi Perencanaan Arsitektur Atas Pengawasan Rutan Ases (Gedung UPT Diklat) Pada Kegiatan Perencanaan, Rehabilitasi dan Pemeliharaan Rukun Gedung (UPTD) |
| 0902/SFZC- LS/PMAD/0022 | 5.1.2.83.03.0024 Belanja Pemeliharaan Tanah-Tanah Tanah untuk Bangunan Tempat Kerja | 50,870,000.00 | 5.1.2.83.03.0024 Belanja Pemeliharaan Tanah-Tanah Tanah untuk Bangunan Tempat Kerja (Sektor) |
| 3.27.2 - Biaya Pemeliharaan dan Pemeliharaan | | | 675,917,280.00 |
| 1361/SFZC- LS/PMAD/0022 | 5.1.2.82.08.001 Belanja Jasa Konsultansi Perencanaan Arsitektur-Jasa Desain dan Pro Desain Arsitektur | 12,782,730.00 | Belanja Jasa Konsultansi Perencanaan Arsitektur - Jasa Desain dan Pro Desain Arsitektur |
| 1914/SFZC- LS/PMAD/0022 | 5.1.2.82.08.002 Belanja Jasa Konsultansi Perencanaan Arsitektur-Jasa Desain Arsitektur | 293,057,500.00 | 5.1.2.82.08.002 Belanja Jasa Konsultansi Perencanaan Arsitektur-Jasa Desain Arsitektur |
| 0041/SFZC- LS/PMAD/0022 | 5.1.2.82.08.001 Belanja Jasa Konsultansi Perencanaan Arsitektur | 7,089,773.00 | Belanja Jasa Konsultansi Arsitektur Sebagai Pengawasan |
| 0893/SFZC- LS/PMAD/0022 | 5.1.2.82.08.001 Belanja Jasa Konsultansi Perencanaan Arsitektur | 3,080,800.00 | Belanja Jasa Konsultansi Perencanaan Arsitektur - Jasa Desain Interior |
| 0873/SFZC- LS/PMAD/0022 | 5.1.2.82.08.001 Belanja Jasa Konsultansi Perencanaan Arsitektur | 2,080,800.00 | Belanja Jasa Konsultansi Perencanaan Arsitektur |
| 1128/SFZC- LS/PMAD/0022 | 5.1.2.83.03.0022 Belanja Pemeliharaan Bangunan Gedung - Bangunan Gedung Tempat Kerja-Bangunan Gedung | 5,381,825.00 | 5.1.2.83.03.0022 Belanja Pemeliharaan Bangunan Gedung - Bangunan Gedung Tempat Kerja - Bangunan Gedung Sebagai Pemeliharaan Rutan Gedung Sana dan Prosektus UPT Tenda |
| 1038/SFZC- LS/PMAD/0022 | 5.1.2.83.03.0022 Belanja Pemeliharaan Bangunan Gedung - Bangunan Gedung Tempat Kerja-Bangunan Gedung | 4,180,513.00 | 5.1.2.83.03.0022 Belanja Pemeliharaan Bangunan Gedung - Bangunan Gedung Tempat Kerja - Bangunan Gedung Sebagai Pemeliharaan Rutan Gedung Sana dan Prosektus UPT Tenda |
| 1033/SFZC- LS/PMAD/0022 | 5.1.2.83.03.0022 Belanja Pemeliharaan Bangunan Gedung - Bangunan Gedung Tempat Kerja-Bangunan Gedung | 120,000,000.00 | 5.1.2.83.03.0022 Belanja Pemeliharaan Bangunan Gedung - Bangunan Gedung Tempat Kerja - Bangunan Gedung Sebagai Pemeliharaan Rutan Gedung Sana dan Prosektus UPT Tenda |
| 1040/SFZC- LS/PMAD/0022 | 5.1.2.83.03.0022 Belanja Pemeliharaan Bangunan Gedung - Bangunan Gedung Tempat Kerja-Bangunan Gedung | 7,462,825.00 | 5.1.2.83.03.0022 Belanja Pemeliharaan Bangunan Gedung - Bangunan Gedung Tempat Kerja - Bangunan Gedung Sebagai Pemeliharaan Rutan Gedung Sana dan Prosektus UPT Tenda |
| 2100/SFZC- LS/PMAD/0022 | 5.1.2.83.03.0022 Belanja Pemeliharaan Bangunan Gedung - Bangunan Gedung Tempat Kerja-Bangunan Gedung | 5,380,800.00 | 5.1.2.83.03.0022 Belanja Pemeliharaan Bangunan Gedung - Bangunan Gedung Tempat Kerja - Bangunan Gedung Sebagai Pemeliharaan Rutan Gedung Sana dan Prosektus UPT Tenda |
| 2100/SFZC- LS/PMAD/0022 | 5.1.2.83.03.0022 Belanja Pemeliharaan Bangunan Gedung - Bangunan Gedung Tempat Kerja-Bangunan Gedung | 185,254,214.00 | 5.1.2.83.03.0022 Belanja Pemeliharaan Bangunan Gedung - Bangunan Gedung Tempat Kerja - Bangunan Gedung Sebagai Pemeliharaan Rutan Gedung Sana dan Prosektus UPT Tenda |
| 3.28.1 - Biaya Kebutuhan Provinsi Sulawesi Tengah | | | 598,745,850.00 |
| 0219/SFZC- LS/PMAD/0022 | 5.1.2.82.08.002 Belanja Jasa Konsultansi Perencanaan Arsitektur-Jasa Desain Arsitektur | 25,800,000.00 | Belanja Perencanaan Gedung dan Bangunan |
| 0220/SFZC- LS/PMAD/0022 | 5.1.2.82.08.002 Belanja Jasa Konsultansi Perencanaan Arsitektur-Jasa Desain Arsitektur | 1,898,000.00 | Belanja Perencanaan Gedung dan Bangunan |
| 0221/SFZC- LS/PMAD/0022 | 5.1.2.82.08.002 Belanja Jasa Konsultansi Perencanaan Arsitektur-Jasa Desain Arsitektur | 2,895,000.00 | Belanja Perencanaan Gedung dan Bangunan |
| 1933/SFZC- LS/PMAD/0022 | 5.1.2.82.08.002 Belanja Jasa Konsultansi Perencanaan Arsitektur-Jasa Desain Arsitektur | 4,750,000.00 | Belanja Perencanaan Gedung dan Bangunan |
| 0893/SFZC- LS/PMAD/0022 | 5.1.2.82.08.001 Belanja Jasa Konsultansi Perencanaan Arsitektur | 20,823,800.00 | Belanja Pekerjaan Pengawasan Gedung dan Bangunan |
| 1038/SFZC- LS/PMAD/0022 | 5.1.2.82.08.001 Belanja Jasa Konsultansi Perencanaan Arsitektur | 3,878,300.00 | Belanja Pekerjaan Pengawasan Gedung dan Bangunan |
| 1038/SFZC- LS/PMAD/0022 | 5.1.2.82.08.001 Belanja Jasa Konsultansi Perencanaan Arsitektur | 1,802,800.00 | Belanja Pekerjaan Pengawasan Gedung dan Bangunan |
| 1914/SFZC- LS/PMAD/0022 | 5.1.2.82.08.001 Belanja Jasa Konsultansi Perencanaan Arsitektur | 3,808,000.00 | Belanja Pekerjaan Pengawasan Gedung dan Bangunan |
| 0040/SFZC- LS/PMAD/0022 | 5.1.2.83.03.0022 Belanja Pemeliharaan Bangunan Gedung - Bangunan Gedung Tempat Kerja-Bangunan Gedung | 185,254,000.00 | Belanja Pemeliharaan Gedung dan Bangunan |
| 0878/SFZC- LS/PMAD/0022 | 5.1.2.83.03.0022 Belanja Pemeliharaan Bangunan Gedung - Bangunan Gedung Tempat Kerja-Bangunan Gedung | 85,877,000.00 | Belanja Pemeliharaan Gedung dan Bangunan |
| 0728/SFZC- LS/PMAD/0022 | 5.1.2.83.03.0022 Belanja Pemeliharaan Bangunan Gedung - Bangunan Gedung Tempat Kerja-Bangunan Gedung | 51,845,000.00 | Belanja Pemeliharaan Gedung dan Bangunan |

| | | | |
|-----------------------------------------------------------------------|----------------------------------------------------------------------------------------------------------------------|----------------|------------------------------------------------------------------------------------------------------------------------------------------------------------------------------------------------------------------------------------------------|
| 1093/SFZC- LSRPAQ0022 | B 1.2.23.03.0022 Delana Pemeliharaan Bangunan Gedung-Bangunan Gedung Tempel Kaja-Bangunan Gedung Tempel Kaja Lainnya | 71.900.000,00 | Delana Pemeliharaan Gedung dan Bangunan |
| 0940/SFZC- LSRPAQ0022 | B 1.2.23.03.0019 Delana Jasa Konsultansi Perencanaan Arsitektur | 30.390.000,00 | Penyusunan Languang (LS) Sumber Dana (DAU), Petajapan Jasa Konsultansi Perencanaan Pembangunan Pagar Kantor Dinas Kehutanan Sub. Kog. Pengadaan Gedung Kantor atau Bangunan Lainya Dinas Kehutanan Prov. Sulawesi TA. 2022 An. Ch Paj Prastika |
| 0265/SFZC- LSRPAQ0022 | B 1.2.23.03.0014 Delana Jasa Konsultansi Perencanaan Arsitektur-Lasa Desain Interior | 22.900.000,00 | Penyusunan Languang (LS) Sumber dana (DAU), Skema jasa Konsultansi Perencanaan Pembangunan Pagar Kantor Dinas Kehutanan Sub. Kog. Pengadaan Gedung Kantor atau Bangunan Lainnya pada Dinas Kehutanan Prov. Sulawesi TA. 2022 |
| 3.23.4 - Kelas Energi dan Sumber Daya Minera Provinsi Sulawesi Tengah | | | |
| 10216/SFZC- LSRPAQ0022 | B 1.2.23.03.0022 Delana Jasa Konsultansi Perencanaan Arsitektur Jasa Desain Arsitektural | 15.480.267,00 | Penyusunan Languang (LS) guna Penyusunan Perencanaan Pembangunan Gedung Kantor (Sekretariat) guna Kependidikan Dinas ESDM Prov. Sulawesi Tengah TA. 2022 |
| 15126/SFZC- LSRPAQ0022 | B 1.2.23.03.0022 Delana Jasa Konsultansi Perencanaan Arsitektur-Lasa Desain Arsitektural | 15.671.331,00 | Penyusunan Languang (LS) guna Rencana Perencanaan Rehabilitasi (PT) Laboratorium guna Kependidikan Dinas ESDM Prov. Sulawesi TA. 2022 |
| 18926/SFZC- LSRPAQ0022 | B 1.2.23.03.0021 Delana Pemeliharaan Bangunan Gedung-Bangunan Gedung Tempel Kaja-Bangunan Gedung Kantor | 121.528.324,00 | Penyusunan Languang (LS) guna Delana Rehabilitasi Kantor Kandang guna Kependidikan Dinas ESDM Prov. Sulawesi TA. 2022 |
| 18027/SFZC- LSRPAQ0022 | B 1.2.23.03.0021 Delana Pemeliharaan Bangunan Gedung-Bangunan Gedung Tempel Kaja-Bangunan Gedung Kantor | 29.657.989,07 | Penyusunan Languang (LS) guna Rencana Rehabilitasi (PT) Laboratorium guna Kependidikan Dinas ESDM Prov. Sulawesi TA. 2022 |
| 18685/SFZC- LSRPAQ0022 | B 1.2.23.03.0021 Delana Pemeliharaan Bangunan Gedung-Bangunan Gedung Tempel Kaja-Bangunan Gedung Kantor | 80.640.076,00 | Penyusunan Languang (LS) guna Delana Petajapan Instalasi Air Bersih guna Kependidikan Dinas ESDM Prov. Sulawesi TA. 2022 |
| 18073/SFZC- LSRPAQ0022 | B 1.2.23.03.0022 Delana Pemeliharaan Bangunan Gedung-Bangunan Gedung Tempel Kaja-Bangunan Gedung Kantor | 83.108.867,00 | Penyusunan Languang (LS) guna Rencana Rehabilitasi Gudang Asam guna Kependidikan Dinas ESDM Prov. Sulawesi TA. 2022 |
| 4.1.1 - Sekretariat Daerah Provinsi Sulawesi Tengah | | | |
| 10636/SFZC- LSRPAQ0022 | B 1.2.23.03.0021 Delana Pemeliharaan Bangunan Gedung-Bangunan Gedung Tempel Kaja-Bangunan Gedung Kantor | 30.092.900,00 | Pekerjaan rehabilitasi penghubung belakang kantor, pada Biro Umum TA. 2022 |
| 01636/SFZC- LSRPAQ0022 | B 1.2.23.03.0021 Delana Pemeliharaan Bangunan Gedung-Bangunan Gedung Tempel Kaja-Bangunan Gedung Kantor | 110.672.900,00 | Pekerjaan Pemeliharaan Rutin Atap Parit, Lantai, Pintu, dan Jendela Kantor, pada Biro Umum TA. 2022 |
| 01626/SFZC- LSRPAQ0022 | B 1.2.23.03.0021 Delana Pemeliharaan Bangunan Gedung-Bangunan Gedung Tempel Kaja-Bangunan Gedung Kantor | 60.398.900,00 | Pekerjaan Pemeliharaan Rutin Atap Parit, Lantai, dan Jendela Ruang Labok, pada Biro Umum TA. 2022 |
| 15152/SFZC- LSRPAQ0022 | B 1.2.23.03.0021 Delana Pemeliharaan Bangunan Gedung-Bangunan Gedung Tempel Kaja-Bangunan Gedung Kantor | 21.271.200,00 | Pekerjaan Pemeliharaan Rutin Atap Parit, Lantai, dan Jendela Rumah Jabatan, pada Biro Umum TA. 2022 |
| 01626/SFZC- LSRPAQ0022 | B 1.2.23.03.0021 Delana Pemeliharaan Bangunan Gedung-Bangunan Gedung Tempel Kaja-Bangunan Gedung Kantor | 57.754.900,00 | Pekerjaan Pemeliharaan Rutin Jaringan Air, Kamar Mandi, dan WC, pada Biro Umum TA. 2022 |
| 01616/SFZC- LSRPAQ0022 | B 1.2.23.03.0021 Delana Pemeliharaan Bangunan Gedung-Bangunan Gedung Tempel Kaja-Bangunan Gedung Kantor | 61.738.900,00 | Pekerjaan Pemeliharaan Rutin Jaringan Air, Kamar Mandi, dan WC, pada Biro Umum TA. 2022 |
| 15476/SFZC- LSRPAQ0022 | B 1.2.23.03.0021 Delana Pemeliharaan Bangunan Gedung-Bangunan Gedung Tempel Kaja-Bangunan Gedung Kantor | 29.652.900,00 | Pekerjaan Pemeliharaan Rutin Jaringan Air, Kamar Mandi, dan WC, pada Biro Umum TA. 2022 |
| 17853/SFZC- LSRPAQ0022 | B 1.2.23.03.0021 Delana Pemeliharaan Bangunan Gedung-Bangunan Gedung Tempel Kaja-Bangunan Gedung Kantor | 180.276.900,00 | Pekerjaan Rehabilitasi Rumah Dinas Jabatan Gubernur II, pada Biro Umum TA. 2022 |
| 08296/SFZC- LSRPAQ0022 | B 1.2.23.03.0021 Delana Pemeliharaan Bangunan Gedung-Bangunan Gedung Tempel Kaja-Bangunan Gedung Kantor | 67.653.900,00 | Renovasi Pembangunan Tangga Tower Tenda (Rat Umum I), pada Biro Umum TA. 2022 |
| 18536/SFZC- LSRPAQ0022 | B 1.2.23.03.0021 Delana Pemeliharaan Bangunan Gedung-Bangunan Gedung Tempel Kaja-Bangunan Gedung Kantor | 80.690.900,00 | Pekerjaan Rehabilitasi Kamar Mandi L102, pada Biro Umum TA. 2022 |
| 10296/SFZC- LSRPAQ0022 | B 1.2.23.03.0021 Delana Pemeliharaan Bangunan Gedung-Bangunan Gedung Tempel Kaja-Bangunan Gedung Kantor | 39.218.548,07 | Pekerjaan pemeliharaan rutin atap platond, lantai, pintu dan jendela kantor, pada Biro Umum TA. 2022 |
| 19106/SFZC- LSRPAQ0022 | B 1.2.23.03.0021 Delana Pemeliharaan Bangunan Gedung-Bangunan Gedung Tempel Kaja-Bangunan Gedung Kantor | 127.557.712,00 | Pekerjaan Penggantian Pagar, Pabelan dan Petajapan Tiang Kantor Gubernur, pada Biro Umum TA. 2022 |
| 01736/SFZC- LSRPAQ0022 | B 1.2.23.03.0021 Delana Pemeliharaan Bangunan Gedung-Bangunan Gedung Tempel Kaja-Bangunan Gedung Kantor | 133.353.900,00 | Pekerjaan Pembastan Pagar Jaga Kantor Gubernur, pada Biro Umum TA. 2022 |
| 05276/SFZC- LSRPAQ0022 | B 1.2.23.03.0021 Delana Pemeliharaan Bangunan Gedung-Bangunan Gedung Tempel Kaja-Bangunan Gedung Kantor | 294.271.900,00 | Pemeliharaan Gedung Asrama Polka, Puk dan Sisi Panti di Makassar, pada Biro Umum TA. 2022 |
| 17856/SFZC- LSRPAQ0022 | B 1.2.23.03.0021 Delana Pemeliharaan Bangunan Gedung-Bangunan Gedung Tempel Kaja-Bangunan Gedung Kantor | 180.692.900,00 | Pemeliharaan rutin atap platond, lantai, pintu dan jendela kamar tidur di rumah, pada Biro Umum TA. 2022 |
| 10394/SFZC- LSRPAQ0022 | B 1.2.23.03.0021 Delana Pemeliharaan Bangunan Gedung-Bangunan Gedung Tempel Kaja-Bangunan Gedung Kantor | 170.220.900,00 | Pekerjaan Delana Rehabilitasi Kamar Mandi dan Kamar Tidur, Pagar Wadit Gubernur, pada Biro Umum TA. 2022 |
| 10456/SFZC- LSRPAQ0022 | B 1.2.23.03.0021 Delana Pemeliharaan Bangunan Gedung-Bangunan Gedung Tempel Kaja-Bangunan Gedung Kantor | 175.641.900,00 | Pekerjaan Rencana Pemeliharaan Penggantian Lantai dan Pagar Kamar Tidur Umum, pada Biro Umum TA. 2022 |

| | | | |
|-----------------------------|---------------------------------------------------------------------------------------------------------------------|----------------|------------------------------------------------------------------------------------------------------------------------------------------------------------------------------------------------------------------------------------------------------------|
| 17431/SP244/SPKAD0022 | 51.2.23.03.001 Belanja Pemeliharaan Bangunan Gedung-Bangunan Gedung Tempel Kaja-Bangunan Gedung Tempel Kaja Lainnya | 170.444.000,00 | Pembayaran Belanja Pekerjaan Jembatan Air Meati Cud Irok, pada Desa Unun Ta. 2022 |
| 03000/SP2C- LS/PPKAD0022 | 51.2.23.03.001 Belanja Pemeliharaan Bangunan Gedung-Bangunan Gedung Tempel Kaja-Bangunan Gedung Kantor | 40.800.000,00 | Pembayaran Biaya Pemeliharaan Bangunan Gedung-Bangunan Gedung Tempel Kaja-Bangunan Gedung Kantor Pada Ruang Ruang Sub Kaja-Pemeliharaan/Rehabilitasi Gedung Kantor Dan Bangunan Lainnya Pada Dprd Prov. Sullung Ta. 2022 Sesuai Sp No. 01121705022 |
| 03150/SP2C- LS/PPKAD0022 | 51.2.23.03.001 Belanja Pemeliharaan Bangunan Gedung-Bangunan Gedung Tempel Kaja-Bangunan Gedung Kantor | 180.320.000,00 | Pembayaran Biaya Pekerjaan Pemeliharaan Wallpaper Sub Kaja-Pemeliharaan/Rehabilitasi Gedung Kantor Dan Bangunan Lainnya Pada Sel. Dprd Prov. Sullung Ta. 2022 Sesuai Sp No. 01121705022 |
| 03150/SP2C- LS/PPKAD0022 | 51.2.23.03.001 Belanja Pemeliharaan Bangunan Gedung-Bangunan Gedung Tempel Kaja-Bangunan Gedung Kantor | 180.870.000,00 | Biaya Pembayaran Pekerjaan Interior Ruang Wakil I Pada Sekretariat Dprd Provinsi Sulawesi Tengah Ta. 2022 Sesuai Sp No. 01121705022 |
| 03151/SP2C- LS/PPKAD0022 | 51.2.23.03.001 Belanja Pemeliharaan Bangunan Gedung-Bangunan Gedung Tempel Kaja-Bangunan Gedung Kantor | 40.800.000,00 | Pembayaran Biaya Pekerjaan pemeliharaan Bangunan Gedung-Bangunan Gedung Tempel Kaja-Pemeliharaan Instalasi Air Di Ruang Wakil I Dprd Pada Sekretariat Dprd Provinsi Sulawesi Tengah Ta. 2022 Sesuai Sp No. 01121705022 |
| 03150/SP2C- LS/PPKAD0022 | 51.2.23.03.001 Belanja Pemeliharaan Bangunan Gedung-Bangunan Gedung Tempel Kaja-Bangunan Gedung Kantor | 180.800.000,00 | Pembayaran Biaya Interior Lobby Pada Sekretariat Dprd Provinsi Sulawesi Tengah Ta. 2022 Sesuai Sp No. 01121705022 |
| 11030/SP2C- LS/PPKAD0022 | 51.2.23.03.001 Belanja Pemeliharaan Bangunan Gedung-Bangunan Gedung Tempel Kaja-Bangunan Gedung Kantor | 180.800.000,00 | Pembayaran Biaya Pekerjaan Interior Ruang Pemukiman Unsurang Pada Sekretariat Dprd Provinsi Sulawesi Tengah Ta. 2022 Sesuai Sp No. 01121705022 |
| 12154/SP2C- LS/PPKAD0022 | 51.2.23.03.001 Belanja Pemeliharaan Bangunan Gedung-Bangunan Gedung Tempel Kaja-Bangunan Gedung Kantor | 74.850.000,00 | Pembayaran Biaya Pemeliharaan Ujung Muka Pekerjaan Pemeliharaan Wc Pada Sekretariat Dprd Provinsi Sulawesi Tengah Ta. 2022 Sesuai Sp No. 01121705022 |
| 13430/SP2C- LS/PPKAD0022 | 51.2.23.03.001 Belanja Pemeliharaan Bangunan Gedung-Bangunan Gedung Tempel Kaja-Bangunan Gedung Kantor | 180.110.000,00 | Pembayaran Biaya Pekerjaan Interior Ruang Sekeloa Sub Kaja-Pemeliharaan/Rehabilitasi Gedung Kantor Dan Bangunan Lainnya Kaja-Pemeliharaan Ruang Mikhadiah Penunjang Unsurang Pemeliharaan Cessat Pada Dprd Prov Sullung Ta. 2022 Sesuai Sp No. 01121705022 |
| 13430/SP2C- LS/PPKAD0022 | 51.2.23.03.001 Belanja Pemeliharaan Bangunan Gedung-Bangunan Gedung Tempel Kaja-Bangunan Gedung Kantor | 180.800.000,00 | Pembayaran Biaya Pekerjaan Renovasi Ruang Sekeloa Pada Sekretariat Dprd Provinsi Sulawesi Tengah Ta. 2022 Sesuai Sp No. 01121705022 |
| 13430/SP2C- LS/PPKAD0022 | 51.2.23.03.001 Belanja Pemeliharaan Bangunan Gedung-Bangunan Gedung Tempel Kaja-Bangunan Gedung Kantor | 180.800.000,00 | Pembayaran Biaya Pekerjaan Wallpaper Ruang Sekeloa Pada Sekretariat Dprd Provinsi Sulawesi Tengah Ta. 2022 Sesuai Sp No. 01121705022 |
| 17153/SP2C- LS/PPKAD0022 | 51.2.23.03.001 Belanja Pemeliharaan Bangunan Gedung-Bangunan Gedung Tempel Kaja-Bangunan Gedung Kantor | 180.800.000,00 | Pembayaran Biaya Pekerjaan Pemeliharaan Kotor Air Interior Pada Sekretariat Dprd Provinsi Sulawesi Tengah Ta. 2022 Sesuai Sp No. 01121705022 |
| 14054/SP2C- LS/PPKAD0022 | 51.2.23.03.001 Belanja Pemeliharaan Bangunan Gedung-Bangunan Gedung Tempel Kaja-Bangunan Gedung Kantor | 180.870.000,00 | Pembayaran Biaya Pekerjaan Pemeliharaan Gedung Kewangan Pada Sekretariat Dprd Provinsi Sulawesi Tengah Ta. 2022 Sesuai Sp No. 01121705022 |
| 16290/SP2C- LS/PPKAD0022 | 51.2.23.03.001 Belanja Pemeliharaan Bangunan Gedung-Bangunan Gedung Tempel Kaja-Bangunan Gedung Kantor | 180.800.000,00 | Biaya Pekerjaan Pemeliharaan Pagar Kantor Sub Kaja Pemeliharaan / Rehabilitasi Gedung Kantor Dan Bangunan Lainnya Pada Sekretariat Dprd Prov Sullung Ta. 2022 Sesuai Sp No. 01121705022 |
| 16381/SP2C- LS/PPKAD0022 | 51.2.23.03.001 Belanja Pemeliharaan Bangunan Gedung-Bangunan Gedung Tempel Kaja-Bangunan Gedung Kantor | 180.300.000,00 | Pembayaran Biaya Pekerjaan Pemeliharaan Platond Pada Sekretariat Dprd Provinsi Sulawesi Tengah Ta. 2022 Sesuai Sp No. 01121705022 |
| 19905/SP2C- LS/PPKAD0022 | 51.2.23.03.001 Belanja Pemeliharaan Bangunan Gedung-Bangunan Gedung Tempel Kaja-Bangunan Gedung Kantor | 74.850.000,00 | Pembayaran Penyelidikan Sisa Pekerjaan 50 % Pemeliharaan Wc Sub Kaja Pemeliharaan / Rehabilitasi Gedung Kantor Dan Bangunan Lainnya Pada Sekretariat Dprd Ta. 2022, Sesuai Sp No. 01121705022 |
| 19940/SP2C- LS/PPKAD0022 | 51.2.23.03.001 Belanja Pemeliharaan Bangunan Gedung-Bangunan Gedung Tempel Kaja-Bangunan Gedung Kantor | 70.600.000,00 | Pembayaran Biaya Pekerjaan Rehabitasi Rintis Dan Jendela 1 lobby Utama Pada Sekretariat Dprd Provinsi Sulawesi Tengah Ta. 2022 Sesuai Sp No. 01121705022 |
| 20020/SP2C- LS/PPKAD0022 | 51.2.23.03.001 Belanja Pemeliharaan Bangunan Gedung-Bangunan Gedung Tempel Kaja-Bangunan Gedung Kantor | 74.900.000,00 | Pembayaran Biaya Pekerjaan Rehabit Ruang Descendone Sub Kajaran Pemeliharaan/Rehabilitasi Gedung Kantor Dan Bangunan Lainnya Pada Sekretariat Dprd Provinsi Sulawesi Tengah Ta. 2022 Sesuai Sp No. 01121705022 |
| 20170/SP2C- LS/PPKAD0022 | 51.2.23.03.001 Belanja Pemeliharaan Bangunan Gedung-Bangunan Gedung Tempel Kaja-Bangunan Gedung Kantor | 180.800.000,00 | Pembayaran Biaya Pekerjaan Rehabit Ruang Perawatan Sub Kaja Pemeliharaan/Rehabilitasi Gedung Kantor Dan Bangunan Lainnya Pada Sel. Dprd Prov Sullung Ta. 2022 Sesuai Sp No. 01121705022 |
| 20180/SP2C- LS/PPKAD0022 | 51.2.23.03.001 Belanja Pemeliharaan Bangunan Gedung-Bangunan Gedung Tempel Kaja-Bangunan Gedung Kantor | 180.740.000,00 | Urut Pembayaran Pekerjaan Pemeliharaan Gedung Kantor Sub Kaja Pemeliharaan/Rehabilitasi Gedung Kantor Dan Bangunan Lainnya Pada Sel. Dprd Prov. Sullung Ta. 2022 Sesuai Sp No. 01121705022 |
| 20201/SP2C- LS/PPKAD0022 | 51.2.23.03.001 Belanja Pemeliharaan Bangunan Gedung-Bangunan Gedung Tempel Kaja-Bangunan Gedung Kantor | 180.900.000,00 | Urut Pembayaran Pekerjaan Pemeliharaan Platond Dan Atap Sub Kaja Pemeliharaan/Rehabilitasi Gedung Kantor Dan Bangunan Lainnya Pada Sel. Dprd Prov. Sullung Ta. 2022 Sesuai Sp No. 01121705022 |
| 20231/SP2C- LS/PPKAD0022 | 51.2.23.03.001 Belanja Pemeliharaan Bangunan Gedung-Bangunan Gedung Tempel Kaja-Bangunan Gedung Kantor | 180.820.000,00 | Pembayaran Biaya Pekerjaan Penggantian Pintu Dan Jendela Sub Kajaran Pemeliharaan/Rehabilitasi Gedung Kantor Dan Bangunan Lainnya Pada Sekretariat Dprd Provinsi Sulawesi Tengah Ta. 2022 Sesuai Sp No. 01121705022 |
| 20310/SP2C- LS/PPKAD0022 | 51.2.23.03.001 Belanja Pemeliharaan Bangunan Gedung-Bangunan Gedung Tempel Kaja-Bangunan Gedung Kantor | 180.620.000,00 | Biaya Pembayaran Pekerjaan Pekerjaan Pemeliharaan 1 lobby Gedung R Sub Kajaran Pemeliharaan/Rehabilitasi Gedung Kantor Dan Bangunan Lainnya Pada Sekretariat Dprd Provinsi Sulawesi Tengah Ta. 2022 Sesuai Sp No. 01121705022 |

| | | | |
|------------------------------------------------------------------|-------------------------------------------------------------------------------------------------------------------------|----------------|----------------------------------------------------------------------------------------------------------------------------------------------------------------------------------------------------------|
| 010505/P2C-LSBPKAD0002 | 01.1.2.03.03.001 Belanja Pemeliharaan Bangunan Gedung-Bangunan Gedung Tempel Kerja-Bangunan Gedung Kantor | 130.860,000.00 | Penyusunan Biaya Pekerjaan Rehab Ruang Kantor Sub Kog Pemeliharaan/Rehabilitasi Gedung Kantor Dan Bangunan Lainnya Pada Sat. Dptd Prov. Sulteng Ta. 2022 Sesuai Spk No 01/21/160362 |
| 010506/P2C-LSBPKAD0002 | 01.1.2.03.03.001 Belanja Pemeliharaan Bangunan Gedung-Bangunan Gedung Tempel Kerja-Bangunan Gedung Kantor | 140.650,000.00 | Untuk Pembayaran Sewa Peralatan Sub Kog Pemeliharaan/Rehabilitasi Gedung Kantor Dan Bangunan Lainnya Pada Sat. Dptd Prov. Sulteng Ta. 2022 Sesuai Spk No 01/21/160362 |
| 010507/P2C-LSBPKAD0002 | 01.1.2.03.03.001 Belanja Pemeliharaan Bangunan Gedung-Bangunan Gedung Tempel Kerja-Bangunan Gedung Kantor | 190.800,000.00 | Penyusunan Biaya Pekerjaan Rehab Ruang Pimpinan Sub Kog Pemeliharaan/Rehabilitasi Gedung Kantor Dan Bangunan Lainnya Pada Sat. Dptd Prov. Sulteng Ta. 2022 Sesuai Spk No 01/21/160362 |
| 010508/P2C-LSBPKAD0002 | 01.1.2.03.03.003 Belanja Pemeliharaan Bangunan Gedung-Bangunan Gedung Tempel Kerja-Bangunan Gedung Tempel Kerja Lainnya | 190.800,000.00 | Penyusunan Biaya Pekerjaan Rehab Interior Lobby Gedung B Sub Kog Pemeliharaan/Rehabilitasi Gedung Kantor Dan Bangunan Lainnya Pada Sat. Dptd Prov. Sulteng Ta. 2022 Sesuai Spk No 01/21/160362 |
| 010509/P2C-LSBPKAD0002 | 01.1.2.03.03.007 Belanja Pemeliharaan Bangunan Gedung-Bangunan Gedung Tempel Kerja-Bangunan Gedung Tempel Kerja Lainnya | 140.650,000.00 | Penyusunan Pemeliharaan Pagar Rumah Jabatan Sub Kog Pemeliharaan/Rehabilitasi Gedung Kantor Dan Bangunan Lainnya Pada Sat. Dptd Prov. Sulteng Ta. 2022 Sesuai Spk No 01/21/160362 |
| 010510/P2C-LSBPKAD0002 | 01.1.2.03.03.007 Belanja Pemeliharaan Bangunan Gedung-Bangunan Gedung Tempel Kerja-Bangunan Gedung Tempel Kerja Lainnya | 190.800,000.00 | Biaya Penyusunan Pekerjaan Pemeliharaan Pagar Rumah Jabatan Sub Kog Pemeliharaan/Rehabilitasi Gedung Kantor Dan Bangunan Lainnya Pada Sat. Dptd Prov. Sulteng Ta. 2022 Sesuai Spk No 01/21/160362 |
| 010511/P2C-LSBPKAD0002 | 01.1.2.03.03.007 Belanja Pemeliharaan Bangunan Gedung-Bangunan Gedung Tempel Kerja-Bangunan Gedung Tempel Kerja Lainnya | 140.650,000.00 | Penyusunan Biaya Pekerjaan Pemeliharaan Rencanment Sub Kog Pemeliharaan/Rehabilitasi Gedung Kantor Dan Bangunan Lainnya Pada Sat. Dptd Prov. Sulteng Ta. 2022 Sesuai Spk No 01/21/160362 |
| 010512/P2C-LSBPKAD0002 | 01.1.2.03.03.007 Belanja Pemeliharaan Bangunan Gedung-Bangunan Gedung Tempel Kerja-Bangunan Gedung Tempel Kerja Lainnya | 190.710,000.00 | Untuk Pembayaran Pekerjaan Pemeliharaan Pagar Rumah Jabatan Sub Kog Pemeliharaan/Rehabilitasi Gedung Kantor Dan Bangunan Lainnya Pada Sat. Dptd Prov. Sulteng Ta. 2022 Sesuai Spk No 01/21/160362 |
| 010513/P2C-LSBPKAD0002 | 01.1.2.03.03.007 Belanja Pemeliharaan Bangunan Gedung-Bangunan Gedung Tempel Kerja-Bangunan Gedung Tempel Kerja Lainnya | 190.710,000.00 | Penyusunan Biaya Pekerjaan Pemeliharaan Tegel Lantai Rumah Jabatan Sub Kog Pemeliharaan/Rehabilitasi Gedung Kantor Dan Bangunan Lainnya Pada Sat. Dptd Prov. Sulteng Ta. 2022 Sesuai Spk No 01/21/160362 |
| 010514/P2C-LSBPKAD0002 | 01.1.2.03.03.007 Belanja Pemeliharaan Bangunan Gedung-Bangunan Gedung Tempel Kerja-Bangunan Gedung Tempel Kerja Lainnya | 190.800,000.00 | Biaya Penyusunan Pekerjaan Pemeliharaan Lapor Rumah Jabatan Sub Kog Pemeliharaan/Rehabilitasi Gedung Kantor Dan Bangunan Lainnya Pada Sat. Dptd Prov. Sulteng Ta. 2022 Sesuai Spk No 01/21/160362 |
| 010515/P2C-LSBPKAD0002 | 01.1.2.03.03.009 Belanja Pemeliharaan Bangunan Gedung-Bangunan Gedung Tempel Kerja-Bangunan Gedung Tempel Kerja Lainnya | 30.600,000.00 | Penyusunan Biaya Pekerjaan Pemeliharaan Rajut Voket Sub Kog Pemeliharaan/Rehabilitasi Gedung Kantor Dan Bangunan Lainnya Pada Sat. Dptd Prov. Sulteng Ta. 2022 Sesuai Spk No 01/21/160362 |
| 01.1.02.00.00.00.19 Belanja Jasa Konsultansi Pengawasan Anggaran | | 114.851,720.00 | |
| 01.1 - Badan Penyelenggara Pemilihan Umum | | | 307.377,680.00 |
| 010516/P2C-LSBPKAD0002 | 01.1.2.03.03.001 Belanja Pemeliharaan Bangunan Gedung-Bangunan Gedung Tempel Kerja-Bangunan Gedung Kantor | 140.650,000.00 | Belanja Pemeliharaan Bangunan Gedung - Bangunan Gedung Tempel Kerja - Bangunan Gedung Kantor |
| 010517/P2C-LSBPKAD0002 | 01.1.2.03.03.003 Belanja Jasa Konsultansi Pengawasan Anggaran | 20.520,300.00 | Belanja Jasa Konsultansi Anggaran - Jasa Pemeliharaan dan Pengawasan Anggaran |
| 010518/P2C-LSBPKAD0002 | 01.1.2.03.03.001 Belanja Pemeliharaan Bangunan Gedung-Bangunan Gedung Tempel Kerja-Bangunan Gedung Kantor | 115.084,300.00 | Belanja Pemeliharaan Bangunan Gedung - Bangunan Gedung Tempel Kerja - Bangunan Gedung Kantor |
| 010519/P2C-LSBPKAD0002 | 01.1.2.03.03.003 Belanja Pemeliharaan Bangunan Gedung-Bangunan Gedung Tempel Kerja-Bangunan Gedung Kantor | 136.491,300.00 | Belanja Pemeliharaan Bangunan Gedung - Bangunan Gedung Tempel Kerja - Bangunan Gedung Untuk Pesisir |
| 010520/P2C-LSBPKAD0002 | 01.1.2.03.04.015 Belanja Pemeliharaan Jalan-jalan Lintas-Jalan-jalan Lintas Lainnya | 18.638,300.00 | Belanja Pemeliharaan Jalan-jalan Lintas - Jalan-jalan Lintas Lainnya |
| 010521/P2C-LSBPKAD0002 | 01.1.2.03.03.003 Belanja Pemeliharaan Bangunan Gedung-Bangunan Gedung Tempel Kerja-Bangunan Gedung Kantor | 7.150,000.00 | Pada Sub Kog Pemeliharaan Pada Sistem Mawar Pada Pemukiman |
| 01.2 - Badan Penyelenggara Pemilihan Umum | | | 307.730,680.00 |
| 010522/P2C-LSBPKAD0002 | 01.1.2.03.03.001 Belanja Pemeliharaan Bangunan Gedung-Bangunan Gedung Tempel Kerja-Bangunan Gedung Kantor | 130.815,000.00 | REHAB PENYIMPANAN BARANG INVENTARI PEMERINTAH DESKUNG D'OLAND MUKHID PRINOV SULTENG |
| 010523/P2C-LSBPKAD0002 | 01.1.2.03.03.003 Belanja Pemeliharaan Bangunan Gedung-Bangunan Gedung Tempel Kerja-Bangunan Gedung Kantor | 181.895,000.00 | PEREMBAHAN REHAB TOILET DAN DAPUR RUMAH CEMAS LAGATAN |
| 01.3 - Badan Penyelenggara Pemilihan Umum | | | 97.160,680.00 |
| 010524/P2C-LSBPKAD0002 | 01.1.2.03.03.001 Belanja Pemeliharaan Bangunan Gedung-Bangunan Gedung Tempel Kerja-Bangunan Gedung Kantor | 97.138,300.00 | REHAB, 4 PEMERINTAHAN BANGUNAN GEDUNG BANGKUNAN GEDUNG TEMPAT KERJA BANGUNAN GEDUNG KANTOR |
| 01.4 - Badan Penyelenggara Pemilihan Umum | | | 228.580,300.00 |
| 010525/P2C-LSBPKAD0002 | 01.1.2.03.03.004 Belanja Pemeliharaan Tanah-Tanah Perak-Tanah untuk Bangunan Tempel Kerja | 228.580,300.00 | Belanja Pemeliharaan Gedung dan Bangunan |
| 01.5 - Badan Penyelenggara Pemilihan Umum | | | 1.877.715,680.00 |
| 010526/P2C-LSBPKAD0002 | 01.1.2.03.03.003 Belanja Pemeliharaan Bangunan Gedung-Bangunan Gedung Tempel Kerja-Bangunan Gedung Kantor | 131.480,300.00 | REHABITASI RUMAH SAKIT 1901 |

| | | | |
|---------------------------------------------------|-------------------------------------------------------------------------------------------------------------------------|-------------------|-----------------------------------------|
| 1748/SFZ- LS/PMAD/0022 | 51.2.03.03.0022 Belanja Pemeliharaan Bangunan Gedung- Bangunan Gedung Tempol Kerja-Bangunan Gedung Tempol Kerja Lainnya | 175,258,000.00 | perbaikan rumah adat Seceura |
| 1750/SFZ- LS/PMAD/0022 | 51.2.03.03.0022 Belanja Pemeliharaan Bangunan Gedung- Bangunan Gedung Tempol Kerja-Bangunan Gedung Tempol Kerja Lainnya | 135,248,700.00 | perbaikan IPSK SPTA/0000 |
| 0752/SFZ- LS/PMAD/0022 | 51.2.03.03.0022 Belanja Pemeliharaan Bangunan Gedung- Bangunan Gedung Tempol Kerja-Bangunan Gedung Tempol Kerja Lainnya | 176,081,851.00 | perbaikan ART SHOP |
| 0771/SFZ- LS/PMAD/0022 | 51.2.03.03.0022 Belanja Pemeliharaan Bangunan Gedung- Bangunan Gedung Tempol Kerja-Bangunan Gedung Tempol Kerja Lainnya | 85,673,000.00 | perbaikan bangunan toilet anjungan tni |
| 1773/SFZ- LS/PMAD/0022 | 51.2.03.03.0022 Belanja Pemeliharaan Bangunan Gedung- Bangunan Gedung Tempol Kerja-Bangunan Gedung Tempol Kerja Lainnya | 85,746,000.00 | perbaikan gudang anjungan tni |
| 1774/SFZ- LS/PMAD/0022 | 51.2.03.03.0022 Belanja Pemeliharaan Bangunan Gedung- Bangunan Gedung Tempol Kerja-Bangunan Gedung Tempol Kerja Lainnya | 85,673,000.00 | perbaikan halaman anjungan tni |
| 0802/SFZ- LS/PMAD/0022 | 51.2.03.03.0022 Belanja Pemeliharaan Bangunan Gedung- Bangunan Gedung Tempol Kerja-Bangunan Gedung Tempol Kerja Lainnya | 135,602,000.00 | perbaikan masokan kantor tni |
| 0803/SFZ- LS/07.0.00.0.00.01.0080 PMAD/0022 | 51.2.03.03.0022 Belanja Pemeliharaan Bangunan Gedung- Bangunan Gedung Tempol Kerja-Bangunan Gedung Tempol Kerja Lainnya | 135,001,851.00 | perbaikan kodan tni |
| 0771/SFZ- LS/PMAD/0022 | 51.2.03.03.0022 Belanja Pemeliharaan Bangunan Gedung- Bangunan Gedung Tempol Kerja-Bangunan Gedung Tempol Kerja Lainnya | 135,698,000.00 | perbaikan atap dan dinding anjungan tni |
| 0771/SFZ- LS/PMAD/0022 | 51.2.03.03.0022 Belanja Pemeliharaan Bangunan Gedung- Bangunan Gedung Tempol Kerja-Bangunan Gedung Tempol Kerja Lainnya | 174,562,000.00 | perbaikan atap dan lantai anjungan tni |
| 0771/SFZ- LS/PMAD/0022 | 51.2.03.03.0022 Belanja Pemeliharaan Bangunan Gedung- Bangunan Gedung Tempol Kerja-Bangunan Gedung Tempol Kerja Lainnya | 135,246,000.00 | perbaikan mangkuk dan panggung |
| 0803/SFZ- LS/07.0.00.0.00.01.0080 PMAD/0022 | 51.2.03.03.0022 Belanja Pemeliharaan Bangunan Gedung- Bangunan Gedung Tempol Kerja-Bangunan Gedung Tempol Kerja Lainnya | 93,575,464.00 | perbaikan lantai tni |
| TOTAL | | 38,060,406,294.76 | |

MUTASI ASSET TETAP TANAH (K03-A)
KEMANTERAN PROVINSI SULAWESI TENGAH
TAHUN ANGGARAN 2022

| No | Keterangan | Total Asset Tetap (K03-A) | Dinas Pendidikan dan Kebudayaan Provinsi Sulawesi Tengah | Dinas Kesehatan Provinsi Sulawesi Tengah | Dinas Bina Marga dan Penataan Ruang Provinsi Sulawesi Tengah | Dinas Cipta Karya dan Bantahayusa & | Dinas Perumahan, Kawasan Permukiman dan Pertanahan Provinsi Sulawesi Tengah | Satuan Polisi Pamong Praja Provinsi Sulawesi Tengah | Badan Pengawas, Jember, Kewas, dan Bantahayusa Provinsi Sulawesi Tengah | Dinas Sosial Provinsi Sulawesi Tengah | Dinas Tenaga Kerja dan Transmigrasi Provinsi Sulawesi Tengah |
|---------------------------------|-------------------------------------------|---------------------------|----------------------------------------------------------|------------------------------------------|--------------------------------------------------------------|-------------------------------------|-----------------------------------------------------------------------------|-----------------------------------------------------|-------------------------------------------------------------------------|---------------------------------------|--------------------------------------------------------------|
| 1 | 2 | 3 | 4 | 5 | 6 | 7 | 8 | 9 | 10 | 11 | 12 |
| 3 | Buku Besar Per 31 Desember 2021 | 99,673,889,672.21 | 189,742,032,300.81 | 39,663,394,802.30 | 311,479,529,330.00 | 29,676,922,039.00 | 0.00 | 805,000,000.00 | 2,142,256,000.00 | 91,324,872,030.00 | 24,288,919,000.00 |
| 1 | Hakmilik | 0.00 | 0.00 | 0.00 | 0.00 | 0.00 | 0.00 | 0.00 | 0.00 | 0.00 | 0.00 |
| 2 | Hakmilik Kompartabel | 0.00 | 0.00 | 0.00 | 0.00 | 0.00 | 0.00 | 0.00 | 0.00 | 0.00 | 0.00 |
| 3 | Hakmilik Hutan | 114,671,286,030.00 | 0.00 | 0.00 | 0.00 | 0.00 | 0.00 | 0.00 | 0.00 | 0.00 | 0.00 |
| 4 | Hakmilik Persewaan Tanah | 0.00 | 0.00 | 0.00 | 0.00 | 0.00 | 0.00 | 0.00 | 0.00 | 0.00 | 0.00 |
| 5 | Masing Masing | 0.00 | 0.00 | 0.00 | 0.00 | 0.00 | 0.00 | 0.00 | 0.00 | 0.00 | 0.00 |
| | Total Hakmilik | 114,671,286,030.00 | 0.00 | 0.00 | 0.00 | 0.00 | 0.00 | 0.00 | 0.00 | 0.00 | 0.00 |
| 1 | Hakmilik | 0.00 | 0.00 | 0.00 | 0.00 | 0.00 | 0.00 | 0.00 | 0.00 | 0.00 | 0.00 |
| 2 | Hakmilik Kompartabel 2021 | 0.00 | 0.00 | 0.00 | 0.00 | 0.00 | 0.00 | 0.00 | 0.00 | 0.00 | 0.00 |
| 3 | Hakmilik Hutan | 0.00 | 0.00 | 0.00 | 0.00 | 0.00 | 0.00 | 0.00 | 0.00 | 0.00 | 0.00 |
| 4 | Hakmilik Persewaan Tanah | 0.00 | 0.00 | 0.00 | 0.00 | 0.00 | 0.00 | 0.00 | 0.00 | 0.00 | 0.00 |
| 5 | Masing Masing | 0.00 | 0.00 | 0.00 | 0.00 | 0.00 | 0.00 | 0.00 | 0.00 | 0.00 | 0.00 |
| | Total Hakmilik | 0.00 | 0.00 | 0.00 | 0.00 | 0.00 | 0.00 | 0.00 | 0.00 | 0.00 | 0.00 |
| 3 | Buku Besar Per 1 Januari 2022 | 1,341,881,189,672.21 | 189,742,032,300.81 | 39,663,394,802.30 | 311,479,529,330.00 | 29,676,922,039.00 | 0.00 | 805,000,000.00 | 2,142,256,000.00 | 91,324,872,030.00 | 24,288,919,000.00 |
| 1 | Hakmilik Hakmilik Kompartabel 2021 | 311,580,000.00 | 0.00 | 0.00 | 0.00 | 131,580,000.00 | 0.00 | 0.00 | 0.00 | 0.00 | 0.00 |
| 2 | Dialokasikan Menjadi Asset Tetap | 0.00 | 0.00 | 0.00 | 0.00 | 0.00 | 0.00 | 0.00 | 0.00 | 0.00 | 0.00 |
| 3 | Asset Tetap Dikembalikan | 2,475,411,030.00 | 125,000,000.00 | 0.00 | 2,344,411,030.00 | 0.00 | 0.00 | 0.00 | 0.00 | 0.00 | 0.00 |
| 4 | Hutan | 35,761,440,000.00 | 1,024,015,000.00 | 0.00 | 0.00 | 0.00 | 0.00 | 0.00 | 0.00 | 23,268,000.00 | 0.00 |
| 5 | Hutan Kompartabel 2021 | 0.00 | 0.00 | 0.00 | 0.00 | 0.00 | 0.00 | 0.00 | 0.00 | 0.00 | 0.00 |
| 6 | Contoh Hutan Model | 641,386,474.00 | 0.00 | 0.00 | 0.00 | 71,631,474.00 | 0.00 | 0.00 | 0.00 | 0.00 | 0.00 |
| 7 | Contoh Hutan Model | 5,875,388,030.00 | 0.00 | 0.00 | 0.00 | 0.00 | 0.00 | 0.00 | 0.00 | 0.00 | 0.00 |
| 8 | Contoh Hutan Model | 0.00 | 0.00 | 0.00 | 0.00 | 0.00 | 0.00 | 0.00 | 0.00 | 0.00 | 0.00 |
| 9 | Contoh Hutan Model | 0.00 | 0.00 | 0.00 | 0.00 | 0.00 | 0.00 | 0.00 | 0.00 | 0.00 | 0.00 |
| 10 | Contoh Hutan Model | 0.00 | 0.00 | 0.00 | 0.00 | 0.00 | 0.00 | 0.00 | 0.00 | 0.00 | 0.00 |
| 11 | Contoh Hutan Model | 0.00 | 0.00 | 0.00 | 0.00 | 0.00 | 0.00 | 0.00 | 0.00 | 0.00 | 0.00 |
| 12 | Contoh Hutan Model | 0.00 | 0.00 | 0.00 | 0.00 | 0.00 | 0.00 | 0.00 | 0.00 | 0.00 | 0.00 |
| 13 | Contoh Hutan Model | 17,871,046,030.00 | 0.00 | 0.00 | 0.00 | 0.00 | 0.00 | 0.00 | 0.00 | 0.00 | 0.00 |
| | Total Hakmilik | 12,481,988,274.00 | 1,024,015,000.00 | 0.00 | 2,344,411,030.00 | 883,231,474.00 | 0.00 | 0.00 | 0.00 | 23,268,000.00 | 0.00 |
| 1 | Contoh Hutan Model | 115,875,956,030.00 | 0.00 | 0.00 | 0.00 | 746,030,000.00 | 0.00 | 0.00 | 0.00 | 0.00 | 0.00 |
| 2 | Pengalokasian Penggunaan/Penghapusan 2021 | 18,809,641,000.00 | 0.00 | 0.00 | 11,803,441,000.00 | 0.00 | 0.00 | 0.00 | 0.00 | 0.00 | 4,190,000,000.00 |
| 3 | Contoh Hutan Model | 17,871,046,030.00 | 144,000,000.00 | 0.00 | 0.00 | 0.00 | 0.00 | 0.00 | 0.00 | 0.00 | 0.00 |
| 4 | Contoh Hutan Model | 0.00 | 0.00 | 0.00 | 0.00 | 0.00 | 0.00 | 0.00 | 0.00 | 0.00 | 0.00 |
| 5 | Contoh Hutan Model | 0.00 | 0.00 | 0.00 | 0.00 | 0.00 | 0.00 | 0.00 | 0.00 | 0.00 | 0.00 |
| 6 | Contoh Hutan Model | 0.00 | 0.00 | 0.00 | 0.00 | 0.00 | 0.00 | 0.00 | 0.00 | 0.00 | 0.00 |
| 7 | Contoh Hutan Model | 0.00 | 0.00 | 0.00 | 0.00 | 0.00 | 0.00 | 0.00 | 0.00 | 0.00 | 0.00 |
| 8 | Contoh Hutan Model | 0.00 | 0.00 | 0.00 | 0.00 | 0.00 | 0.00 | 0.00 | 0.00 | 0.00 | 0.00 |
| 9 | Contoh Hutan Model | 0.00 | 0.00 | 0.00 | 0.00 | 0.00 | 0.00 | 0.00 | 0.00 | 0.00 | 0.00 |
| 10 | Contoh Hutan Model | 0.00 | 0.00 | 0.00 | 0.00 | 0.00 | 0.00 | 0.00 | 0.00 | 0.00 | 0.00 |
| 11 | Contoh Hutan Model | 0.00 | 0.00 | 0.00 | 0.00 | 0.00 | 0.00 | 0.00 | 0.00 | 0.00 | 0.00 |
| 12 | Contoh Hutan Model | 0.00 | 0.00 | 0.00 | 0.00 | 0.00 | 0.00 | 0.00 | 0.00 | 0.00 | 0.00 |
| 13 | Contoh Hutan Model | 0.00 | 0.00 | 0.00 | 0.00 | 0.00 | 0.00 | 0.00 | 0.00 | 0.00 | 0.00 |
| | Total Hakmilik | 34,601,038,000.00 | 144,000,000.00 | 0.00 | 11,803,441,000.00 | 883,231,474.00 | 0.00 | 0.00 | 0.00 | 0.00 | 4,190,000,000.00 |
| Buku Besar Per 31 Desember 2022 | | 83,473,286,446.21 | 179,258,075,300.81 | 39,663,394,802.30 | 311,479,529,330.00 | 29,676,922,039.00 | 0.00 | 805,000,000.00 | 2,142,256,000.00 | 91,324,872,030.00 | 24,288,919,000.00 |

MUTASI ASET TETAP TANAH (KIS-4)
PEMERINTAH PROVINSI SULAWESI TENGAH
TAHUN ANGGARAN 2022

| No | Keterangan | Dinas Perikanan Pemerintah Kabupaten Pangkalpinang Provinsi Sulawesi Tengah | Dinas Pangan Provinsi Sulawesi Tengah | Dinas Kelangkaan Hidup Provinsi Sulawesi Tengah | Dinas Kependudukan dan Pencatatan Sipil Provinsi Sulawesi Tengah | Dinas Perikanan Masyarakat dan Desa Provinsi Sulawesi Tengah | Dinas Perikanan Fasilitas dan Kelembagaan Provinsi Sulawesi Tengah | Dinas Perikanan Provinsi Sulawesi Tengah | Dinas Kewirausahaan, Informasi, Pemasaran dan Sipil Provinsi Sulawesi Tengah | Dinas Koperasi, Unit Kecil dan Meningkatkan Provinsi Sulawesi Tengah | Dinas Pemasaran Modal dan Pelayanan Tertentu Provinsi Sulawesi Tengah |
|----|-----------------------------------|-----------------------------------------------------------------------------------------------|---------------------------------------------|----------------------------------------------------------|------------------------------------------------------------------------------------|--------------------------------------------------------------------------------|--------------------------------------------------------------------------------------|---------------------------------------------------|---------------------------------------------------------------------------------------------------|-------------------------------------------------------------------------------------------|--------------------------------------------------------------------------------------------|
| 1 | 2 | 3 | 4 | 5 | 6 | 7 | 8 | 9 | 10 | 11 | 12 |
| 1 | Selaku Akhir Per 31 Desember 2021 | 825.886.000,00 | 3.784.480.000,00 | 8.617.291.000,00 | 0,00 | 2.983.438.000,00 | 7.468.901.000,00 | 14.427.730.000,00 | 7.458.842.000,00 | 4.701.788.000,00 | 1.079.408.000,00 |
| 1 | Komoditas | 0,00 | 0,00 | 0,00 | 0,00 | 0 | 0,00 | 0,00 | 0,00 | 0,00 | 0,00 |
| 2 | Komoditas Kompositasi | 0,00 | 0,00 | 0,00 | 0,00 | 0 | 0,00 | 0,00 | 0,00 | 0,00 | 0,00 |
| 3 | Fasilitas | 0,00 | 0,00 | 0,00 | 0,00 | 0 | 0,00 | 0,00 | 0,00 | 0,00 | 0,00 |
| 4 | Komoditas Kompositasi | 0,00 | 0,00 | 0,00 | 0,00 | 0 | 0,00 | 0,00 | 0,00 | 0,00 | 0,00 |
| 5 | Meningkatkan | 0,00 | 0,00 | 0,00 | 0,00 | 0 | 0,00 | 0,00 | 0,00 | 0,00 | 0,00 |
| 6 | Total | 0,00 | 0,00 | 0,00 | 0,00 | 0,00 | 0,00 | 0,00 | 0,00 | 0,00 | 0,00 |
| 1 | Komoditas | 0,00 | 0,00 | 0,00 | 0,00 | 0 | 0,00 | 0,00 | 0,00 | 0,00 | 0,00 |
| 2 | Komoditas Kompositasi | 0,00 | 0,00 | 0,00 | 0,00 | 0 | 0,00 | 0,00 | 0,00 | 0,00 | 0,00 |
| 3 | Fasilitas | 0,00 | 0,00 | 0,00 | 0,00 | 0 | 0,00 | 0,00 | 0,00 | 0,00 | 0,00 |
| 4 | Komoditas Kompositasi | 0,00 | 0,00 | 0,00 | 0,00 | 0 | 0,00 | 0,00 | 0,00 | 0,00 | 0,00 |
| 5 | Meningkatkan | 0,00 | 0,00 | 0,00 | 0,00 | 0 | 0,00 | 0,00 | 0,00 | 0,00 | 0,00 |
| 6 | Total | 0,00 | 0,00 | 0,00 | 0,00 | 0 | 0,00 | 0,00 | 0,00 | 0,00 | 0,00 |
| 1 | Selaku Awal Per 1 Januari 2022 | 825.886.000,00 | 3.784.480.000,00 | 8.617.291.000,00 | 0,00 | 2.983.438.000,00 | 7.468.901.000,00 | 14.427.730.000,00 | 7.458.842.000,00 | 4.701.788.000,00 | 1.079.408.000,00 |
| 1 | Komoditas Kompositasi | 0,00 | 0,00 | 0,00 | 0,00 | 0 | 0,00 | 0,00 | 0,00 | 0,00 | 0,00 |
| 2 | Dinas Kelangkaan Hidup | 0,00 | 0,00 | 0,00 | 0,00 | 0 | 0,00 | 0,00 | 0,00 | 0,00 | 0,00 |
| 3 | Komoditas Kompositasi | 0,00 | 0,00 | 0,00 | 0,00 | 0,00 | 0,00 | 0,00 | 0,00 | 0,00 | 0,00 |
| 4 | Komoditas Kompositasi | 0,00 | 0,00 | 0,00 | 0,00 | 0,00 | 0,00 | 0,00 | 0,00 | 0,00 | 0,00 |
| 5 | Meningkatkan | 0,00 | 0,00 | 0,00 | 0,00 | 0,00 | 0,00 | 0,00 | 0,00 | 0,00 | 0,00 |
| 6 | Total | 0,00 | 0,00 | 0,00 | 0,00 | 0,00 | 0,00 | 0,00 | 0,00 | 0,00 | 0,00 |
| 1 | Komoditas Kompositasi | 0,00 | 0,00 | 0,00 | 0,00 | 0,00 | 0,00 | 0,00 | 0,00 | 0,00 | 0,00 |
| 2 | Dinas Kelangkaan Hidup | 0,00 | 0,00 | 0,00 | 0,00 | 0,00 | 0,00 | 0,00 | 0,00 | 0,00 | 0,00 |
| 3 | Komoditas Kompositasi | 0,00 | 0,00 | 0,00 | 0,00 | 0,00 | 0,00 | 0,00 | 0,00 | 0,00 | 0,00 |
| 4 | Komoditas Kompositasi | 0,00 | 0,00 | 0,00 | 0,00 | 0,00 | 0,00 | 0,00 | 0,00 | 0,00 | 0,00 |
| 5 | Meningkatkan | 0,00 | 0,00 | 0,00 | 0,00 | 0,00 | 0,00 | 0,00 | 0,00 | 0,00 | 0,00 |
| 6 | Total | 0,00 | 0,00 | 0,00 | 0,00 | 0,00 | 0,00 | 0,00 | 0,00 | 0,00 | 0,00 |
| 1 | Komoditas Kompositasi | 0,00 | 0,00 | 0,00 | 0,00 | 0,00 | 0,00 | 0,00 | 0,00 | 0,00 | 0,00 |
| 2 | Dinas Kelangkaan Hidup | 0,00 | 0,00 | 0,00 | 0,00 | 0,00 | 0,00 | 0,00 | 0,00 | 0,00 | 0,00 |
| 3 | Komoditas Kompositasi | 0,00 | 0,00 | 0,00 | 0,00 | 0,00 | 0,00 | 0,00 | 0,00 | 0,00 | 0,00 |
| 4 | Komoditas Kompositasi | 0,00 | 0,00 | 0,00 | 0,00 | 0,00 | 0,00 | 0,00 | 0,00 | 0,00 | 0,00 |
| 5 | Meningkatkan | 0,00 | 0,00 | 0,00 | 0,00 | 0,00 | 0,00 | 0,00 | 0,00 | 0,00 | 0,00 |
| 6 | Total | 0,00 | 0,00 | 0,00 | 0,00 | 0,00 | 0,00 | 0,00 | 0,00 | 0,00 | 0,00 |
| 1 | Komoditas Kompositasi | 0,00 | 0,00 | 0,00 | 0,00 | 0,00 | 0,00 | 0,00 | 0,00 | 0,00 | 0,00 |
| 2 | Dinas Kelangkaan Hidup | 0,00 | 0,00 | 0,00 | 0,00 | 0,00 | 0,00 | 0,00 | 0,00 | 0,00 | 0,00 |
| 3 | Komoditas Kompositasi | 0,00 | 0,00 | 0,00 | 0,00 | 0,00 | 0,00 | 0,00 | 0,00 | 0,00 | 0,00 |
| 4 | Komoditas Kompositasi | 0,00 | 0,00 | 0,00 | 0,00 | 0,00 | 0,00 | 0,00 | 0,00 | 0,00 | 0,00 |
| 5 | Meningkatkan | 0,00 | 0,00 | 0,00 | 0,00 | 0,00 | 0,00 | 0,00 | 0,00 | 0,00 | 0,00 |
| 6 | Total | 0,00 | 0,00 | 0,00 | 0,00 | 0,00 | 0,00 | 0,00 | 0,00 | 0,00 | 0,00 |
| 1 | Komoditas Kompositasi | 0,00 | 0,00 | 0,00 | 0,00 | 0,00 | 0,00 | 0,00 | 0,00 | 0,00 | 0,00 |
| 2 | Dinas Kelangkaan Hidup | 0,00 | 0,00 | 0,00 | 0,00 | 0,00 | 0,00 | 0,00 | 0,00 | 0,00 | 0,00 |
| 3 | Komoditas Kompositasi | 0,00 | 0,00 | 0,00 | 0,00 | 0,00 | 0,00 | 0,00 | 0,00 | 0,00 | 0,00 |
| 4 | Komoditas Kompositasi | 0,00 | 0,00 | 0,00 | 0,00 | 0,00 | 0,00 | 0,00 | 0,00 | 0,00 | 0,00 |
| 5 | Meningkatkan | 0,00 | 0,00 | 0,00 | 0,00 | 0,00 | 0,00 | 0,00 | 0,00 | 0,00 | 0,00 |
| 6 | Total | 0,00 | 0,00 | 0,00 | 0,00 | 0,00 | 0,00 | 0,00 | 0,00 | 0,00 | 0,00 |
| 1 | Komoditas Kompositasi | 0,00 | 0,00 | 0,00 | 0,00 | 0,00 | 0,00 | 0,00 | 0,00 | 0,00 | 0,00 |
| 2 | Dinas Kelangkaan Hidup | 0,00 | 0,00 | 0,00 | 0,00 | 0,00 | 0,00 | 0,00 | 0,00 | 0,00 | 0,00 |
| 3 | Komoditas Kompositasi | 0,00 | 0,00 | 0,00 | 0,00 | 0,00 | 0,00 | 0,00 | 0,00 | 0,00 | 0,00 |
| 4 | Komoditas Kompositasi | 0,00 | 0,00 | 0,00 | 0,00 | 0,00 | 0,00 | 0,00 | 0,00 | 0,00 | 0,00 |
| 5 | Meningkatkan | 0,00 | 0,00 | 0,00 | 0,00 | 0,00 | 0,00 | 0,00 | 0,00 | 0,00 | 0,00 |
| 6 | Total | 0,00 | 0,00 | 0,00 | 0,00 | 0,00 | 0,00 | 0,00 | 0,00 | 0,00 | 0,00 |
| 1 | Komoditas Kompositasi | 0,00 | 0,00 | 0,00 | 0,00 | 0,00 | 0,00 | 0,00 | 0,00 | 0,00 | 0,00 |
| 2 | Dinas Kelangkaan Hidup | 0,00 | 0,00 | 0,00 | 0,00 | 0,00 | 0,00 | 0,00 | 0,00 | 0,00 | 0,00 |
| 3 | Komoditas Kompositasi | 0,00 | 0,00 | 0,00 | 0,00 | 0,00 | 0,00 | 0,00 | 0,00 | 0,00 | 0,00 |
| 4 | Komoditas Kompositasi | 0,00 | 0,00 | 0,00 | 0,00 | 0,00 | 0,00 | 0,00 | 0,00 | 0,00 | 0,00 |
| 5 | Meningkatkan | 0,00 | 0,00 | 0,00 | 0,00 | 0,00 | 0,00 | 0,00 | 0,00 | 0,00 | 0,00 |
| 6 | Total | 0,00 | 0,00 | 0,00 | 0,00 | 0,00 | 0,00 | 0,00 | 0,00 | 0,00 | 0,00 |
| 1 | Komoditas Kompositasi | 0,00 | 0,00 | 0,00 | 0,00 | 0,00 | 0,00 | 0,00 | 0,00 | 0,00 | 0,00 |
| 2 | Dinas Kelangkaan Hidup | 0,00 | 0,00 | 0,00 | 0,00 | 0,00 | 0,00 | 0,00 | 0,00 | 0,00 | 0,00 |
| 3 | Komoditas Kompositasi | 0,00 | 0,00 | 0,00 | 0,00 | 0,00 | 0,00 | 0,00 | 0,00 | 0,00 | 0,00 |
| 4 | Komoditas Kompositasi | 0,00 | 0,00 | 0,00 | 0,00 | 0,00 | 0,00 | 0,00 | 0,00 | 0,00 | 0,00 |
| 5 | Meningkatkan | 0,00 | 0,00 | 0,00 | 0,00 | 0,00 | 0,00 | 0,00 | 0,00 | 0,00 | 0,00 |
| 6 | Total | 0,00 | 0,00 | 0,00 | 0,00 | 0,00 | 0,00 | 0,00 | 0,00 | 0,00 | 0,00 |
| 1 | Komoditas Kompositasi | 0,00 | 0,00 | 0,00 | 0,00 | 0,00 | 0,00 | 0,00 | 0,00 | 0,00 | 0,00 |
| 2 | Dinas Kelangkaan Hidup | 0,00 | 0,00 | 0,00 | 0,00 | 0,00 | 0,00 | 0,00 | 0,00 | 0,00 | 0,00 |
| 3 | Komoditas Kompositasi | 0,00 | 0,00 | 0,00 | 0,00 | 0,00 | 0,00 | 0,00 | 0,00 | 0,00 | 0,00 |
| 4 | Komoditas Kompositasi | 0,00 | 0,00 | 0,00 | 0,00 | 0,00 | 0,00 | 0,00 | 0,00 | 0,00 | 0,00 |
| 5 | Meningkatkan | 0,00 | 0,00 | 0,00 | 0,00 | 0,00 | 0,00 | 0,00 | 0,00 | 0,00 | 0,00 |
| 6 | Total | 0,00 | 0,00 | 0,00 | 0,00 | 0,00 | 0,00 | 0,00 | 0,00 | 0,00 | 0,00 |
| 1 | Komoditas Kompositasi | 0,00 | 0,00 | 0,00 | 0,00 | 0,00 | 0,00 | 0,00 | 0,00 | 0,00 | 0,00 |
| 2 | Dinas Kelangkaan Hidup | 0,00 | 0,00 | 0,00 | 0,00 | 0,00 | 0,00 | 0,00 | 0,00 | 0,00 | 0,00 |
| 3 | Komoditas Kompositasi | 0,00 | 0,00 | 0,00 | 0,00 | 0,00 | 0,00 | 0,00 | 0,00 | 0,00 | 0,00 |
| 4 | Komoditas Kompositasi | 0,00 | 0,00 | 0,00 | 0,00 | 0,00 | 0,00 | 0,00 | 0,00 | 0,00 | 0,00 |
| 5 | Meningkatkan | 0,00 | 0,00 | 0,00 | 0,00 | 0,00 | 0,00 | 0,00 | 0,00 | 0,00 | 0,00 |
| 6 | Total | 0,00 | 0,00 | 0,00 | 0,00 | 0,00 | 0,00 | 0,00 | 0,00 | 0,00 | 0,00 |
| 1 | Komoditas Kompositasi | 0,00 | 0,00 | 0,00 | 0,00 | 0,00 | 0,00 | 0,00 | 0,00 | 0,00 | 0,00 |
| 2 | Dinas Kelangkaan Hidup | 0,00 | 0,00 | 0,00 | 0,00 | 0,00 | 0,00 | 0,00 | 0,00 | 0,00 | 0,00 |
| 3 | Komoditas Kompositasi | 0,00 | 0,00 | 0,00 | 0,00 | 0,00 | 0,00 | 0,00 | 0,00 | 0,00 | 0,00 |
| 4 | Komoditas Kompositasi | 0,00 | 0,00 | 0,00 | 0,00 | 0,00 | 0,00 | 0,00 | 0,00 | 0,00 | 0,00 |
| 5 | Meningkatkan | 0,00 | 0,00 | 0,00 | 0,00 | 0,00 | 0,00 | 0,00 | 0,00 | 0,00 | 0,00 |
| 6 | Total | 0,00 | 0,00 | 0,00 | 0,00 | 0,00 | 0,00 | 0,00 | 0,00 | 0,00 | 0,00 |
| 1 | Komoditas Kompositasi | 0,00 | 0,00 | 0,00 | 0,00 | 0,00 | 0,00 | 0,00 | 0,00 | 0,00 | 0,00 |
| 2 | Dinas Kelangkaan Hidup | 0,00 | 0,00 | 0,00 | 0,00 | 0,00 | 0,00 | 0,00 | 0,00 | 0,00 | 0,00 |
| 3 | Komoditas Kompositasi | 0,00 | 0,00 | 0,00 | 0,00 | 0,00 | 0,00 | 0,00 | 0,00 | 0,00 | 0,00 |
| 4 | Komoditas Kompositasi | 0,00 | 0,00 | 0,00 | 0,00 | 0,00 | 0,00 | 0,00 | 0,00 | 0,00 | 0,00 |
| 5 | Meningkatkan | 0,00 | 0,00 | 0,00 | 0,00 | 0,00 | 0,00 | 0,00 | 0,00 | 0,00 | 0,00 |
| 6 | Total | 0,00 | 0,00 | 0,00 | 0,00 | 0,00 | 0,00 | 0,00 | 0,00 | 0,00 | 0,00 |
| 1 | Komoditas Kompositasi | 0,00 | 0,00 | 0,00 | 0,00 | 0,00 | 0,00 | 0,00 | 0,00 | 0,00 | 0,00 |
| 2 | Dinas Kelangkaan Hidup | 0,00 | 0,00 | 0,00 | 0,00 | 0,00 | 0,00 | 0,00 | 0,00 | 0,00 | 0,00 |
| 3 | Komoditas Kompositasi | 0,00 | 0,00 | 0,00 | 0,00 | 0,00 | 0,00 | 0,00 | 0,00 | 0,00 | 0,00 |
| 4 | Komoditas Kompositasi | 0,00 | 0,00 | 0,00 | 0,00 | 0,00 | 0,00 | 0,00 | 0,00 | 0,00 | 0,00 |
| 5 | Meningkatkan | 0,00 | 0,00 | 0,00 | 0,00 | 0,00 | 0,00 | 0,00 | 0,00 | 0,00 | 0,00 |
| 6 | Total | 0,00 | 0,00 | 0,00 | 0,00 | 0,00 | 0,00 | 0,00 | 0,00 | 0,00 | 0,00 |
| 1 | Komoditas Kompositasi | 0,00 | 0,00 | 0,00 | 0,00 | 0,00 | 0,00 | 0,00 | 0,00 | 0,00 | 0,00 |
| 2 | Dinas Kelangkaan Hidup | 0,00 | 0,00 | 0,00 | 0,00 | 0,00 | 0,00 | 0,00 | 0,00 | 0,00 | 0,00 |
| 3 | Komoditas Kompositasi | 0,00 | 0,00 | 0,00 | 0,00 | 0,00 | 0,00 | 0,00 | 0,00 | 0,00 | 0,00 |
| 4 | Komoditas Kompositasi | 0,00 | 0,00 | 0,00 | 0,00 | 0,00 | 0,00 | 0,00 | 0,00 | 0,00 | 0,00 |
| 5 | Meningkatkan | 0,00 | 0,00 | 0,00 | 0,00 | 0,00 | 0,00 | 0,00 | 0,00 | 0,00 | 0,00 |
| 6 | Total | 0,00 | 0,00 | 0,00 | 0,00 | 0,00 | 0,00 | 0,00 | 0,00 | 0,00 | 0,00 |
| 1 | Komoditas Kompositasi | 0,00 | 0,00 | 0,00 | 0,00 | 0,00 | 0,00 | 0,00 | 0,00 | 0,00 | 0,00 |
| 2 | Dinas Kelangkaan Hidup | 0,00 | 0,00 | 0,00 | 0,00 | 0,00 | 0,00 | 0,00 | 0,00 | 0,00 | 0,00 |
| 3 | Komoditas Kompositasi | 0,00 | 0,00 | 0,00 | 0,00 | 0,00 | 0,00 | 0,00 | 0,00 | 0,00 | 0,00 |
| 4 | Komoditas Kompositasi | 0,00 | 0,00 | 0,00 | 0,00 | 0,00 | 0,00 | 0,00 | 0,00 | 0,00 | 0,00 |
| 5 | Meningkatkan | 0,00 | 0,00 | 0,00 | 0,00 | 0,00 | 0,00 | 0,00 | 0,00 | 0,00 | 0,00 |
| 6 | Total | 0,00 | 0,00 | 0,00 | 0,00 | 0,00 | 0,00 | 0,00 | 0,00 | 0,00 | 0,00 |
| 1 | Komoditas Kompositasi | 0,00 | 0,00 | 0,00 | 0,00 | 0,00 | 0,00 | 0,00 | 0,00 | 0,00 | 0,00 |
| 2 | Dinas Kelangkaan Hidup | 0,00 | 0,00 | 0,00 | 0,00 | 0,00 | 0,00 | 0,00 | 0,00 | 0,00 | 0,00 |
| 3 | Komoditas Kompositasi | 0,00 | 0,00 | 0,00 | 0,00 | 0,00 | 0,00 | 0,00 | 0,00 | 0,00 | 0,00 |
| 4 | Komoditas Kompositasi | 0,00 | 0,00 | 0,00 | 0,00 | 0,00 | 0,00 | 0,00 | 0,00 | 0,00 | 0,00 |
| 5 | Meningkatkan | 0,00 | 0,00 | | | | | | | | |

MUTASI ASSET TETAP TANAH (PIS-A)
PENERBITAN PROVINSI SULAWESI TENGAH
TAHUN ANGGARAN 2022

| No | Keterangan | Dinas Pemadam dan Gash Raga Provinsi Sulawesi Tengah | Dinas Penyelidikan dan Keamanan Provinsi Sulawesi Tengah | Regensi Dinas Kelautan dan Perikanan Provinsi Sulawesi Tengah | Dinas Perikanan Provinsi Sulawesi Tengah | Dinas Transmigrasi Pangan dan Kehutanan Provinsi Sulawesi Tengah | Dinas Perkebunan dan Perikanan Provinsi Sulawesi Tengah | Dinas Kehutanan Provinsi Sulawesi Tengah | Dinas Energi dan Sumber Daya Mineral Provinsi Sulawesi Tengah | Dinas Perindustrian dan Perdagangan Provinsi Sulawesi Tengah | Secretariat Daerah Provinsi Sulawesi Tengah |
|----|-----------------------------------|------------------------------------------------------------|----------------------------------------------------------------|---------------------------------------------------------------------|---------------------------------------------|---------------------------------------------------------------------------|---------------------------------------------------------------|------------------------------------------------|------------------------------------------------------------------------|--------------------------------------------------------------------|---------------------------------------------------|
| 0 | | 20 | 21 | 22 | 23 | 24 | 25 | 26 | 27 | 28 | 29 |
| 0 | Selaku Akhir Per 31 Desember 2021 | 26.946.342.000,00 | 1.853.458.000,00 | 26.748.336.200,00 | 10.790.481.000,00 | 58.974.938.500,00 | 32.301.630.7000,00 | 23.849.368.474,00 | 8.243.917.000,00 | 9.539.658.000,00 | 43.354.143.000,00 |
| 1 | Melaksanakan | 0,00 | 0,00 | 0 | 0,00 | 0 | 0,00 | 0,00 | 0,00 | 0,00 | 0,00 |
| 2 | Pembinaan | 0,00 | 0,00 | 0 | 0,00 | 0 | 0,00 | 0,00 | 0,00 | 0,00 | 0,00 |
| 3 | Penelitian | 124.611.200,00,00 | 0,00 | 0 | 0,00 | 0 | 0,00 | 0,00 | 0,00 | 0,00 | 0,00 |
| 4 | Penelitian | 0,00 | 0,00 | 0 | 0,00 | 0 | 0,00 | 0,00 | 0,00 | 0,00 | 0,00 |
| 5 | Penelitian | 0,00 | 0,00 | 0 | 0,00 | 0 | 0,00 | 0,00 | 0,00 | 0,00 | 0,00 |
| 6 | Total | 124.611.200,00,00 | 0,00 | 0 | 0,00 | 0 | 0,00 | 0,00 | 0,00 | 0,00 | 0,00 |
| 1 | Melaksanakan | 0,00 | 0,00 | 0 | 0,00 | 0 | 0,00 | 0,00 | 0,00 | 0,00 | 0,00 |
| 2 | Pembinaan | 0,00 | 0,00 | 0 | 0,00 | 0 | 0,00 | 0,00 | 0,00 | 0,00 | 0,00 |
| 3 | Penelitian | 0,00 | 0,00 | 0 | 0,00 | 0 | 0,00 | 0,00 | 0,00 | 0,00 | 0,00 |
| 4 | Penelitian | 0,00 | 0,00 | 0 | 0,00 | 0 | 0,00 | 0,00 | 0,00 | 0,00 | 0,00 |
| 5 | Penelitian | 0,00 | 0,00 | 0 | 0,00 | 0 | 0,00 | 0,00 | 0,00 | 0,00 | 0,00 |
| 6 | Total | 0,00 | 0,00 | 0 | 0,00 | 0 | 0,00 | 0,00 | 0,00 | 0,00 | 0,00 |
| 0 | Selaku Akhir Per 1 Januari 2022 | 27.4.192.042.000,00 | 1.853.458.000,00 | 26.748.336.200,00 | 10.790.481.000,00 | 58.974.938.500,00 | 32.301.630.7000,00 | 23.849.368.474,00 | 8.243.917.000,00 | 9.539.658.000,00 | 43.354.143.000,00 |
| 1 | Melaksanakan | 0,00 | 0,00 | 0 | 0,00 | 0 | 0,00 | 0,00 | 0,00 | 0,00 | 0,00 |
| 2 | Pembinaan | 0,00 | 0,00 | 0 | 0,00 | 0 | 0,00 | 0,00 | 0,00 | 0,00 | 0,00 |
| 3 | Penelitian | 0,00 | 0,00 | 0 | 0,00 | 0 | 0,00 | 0,00 | 0,00 | 0,00 | 0,00 |
| 4 | Penelitian | 0,00 | 0,00 | 0 | 0,00 | 0 | 0,00 | 0,00 | 0,00 | 0,00 | 0,00 |
| 5 | Penelitian | 0,00 | 0,00 | 0 | 0,00 | 0 | 0,00 | 0,00 | 0,00 | 0,00 | 0,00 |
| 6 | Total | 0,00 | 0,00 | 0 | 0,00 | 0 | 0,00 | 0,00 | 0,00 | 0,00 | 0,00 |
| 1 | Melaksanakan | 0,00 | 0,00 | 0 | 0,00 | 0 | 0,00 | 0,00 | 0,00 | 0,00 | 0,00 |
| 2 | Pembinaan | 0,00 | 0,00 | 0 | 0,00 | 0 | 0,00 | 0,00 | 0,00 | 0,00 | 0,00 |
| 3 | Penelitian | 0,00 | 0,00 | 0 | 0,00 | 0 | 0,00 | 0,00 | 0,00 | 0,00 | 0,00 |
| 4 | Penelitian | 0,00 | 0,00 | 0 | 0,00 | 0 | 0,00 | 0,00 | 0,00 | 0,00 | 0,00 |
| 5 | Penelitian | 0,00 | 0,00 | 0 | 0,00 | 0 | 0,00 | 0,00 | 0,00 | 0,00 | 0,00 |
| 6 | Total | 0,00 | 0,00 | 0 | 0,00 | 0 | 0,00 | 0,00 | 0,00 | 0,00 | 0,00 |
| 1 | Melaksanakan | 0,00 | 0,00 | 0 | 0,00 | 0 | 0,00 | 0,00 | 0,00 | 0,00 | 0,00 |
| 2 | Pembinaan | 0,00 | 0,00 | 0 | 0,00 | 0 | 0,00 | 0,00 | 0,00 | 0,00 | 0,00 |
| 3 | Penelitian | 0,00 | 0,00 | 0 | 0,00 | 0 | 0,00 | 0,00 | 0,00 | 0,00 | 0,00 |
| 4 | Penelitian | 0,00 | 0,00 | 0 | 0,00 | 0 | 0,00 | 0,00 | 0,00 | 0,00 | 0,00 |
| 5 | Penelitian | 0,00 | 0,00 | 0 | 0,00 | 0 | 0,00 | 0,00 | 0,00 | 0,00 | 0,00 |
| 6 | Total | 0,00 | 0,00 | 0 | 0,00 | 0 | 0,00 | 0,00 | 0,00 | 0,00 | 0,00 |
| 1 | Melaksanakan | 0,00 | 0,00 | 0 | 0,00 | 0 | 0,00 | 0,00 | 0,00 | 0,00 | 0,00 |
| 2 | Pembinaan | 0,00 | 0,00 | 0 | 0,00 | 0 | 0,00 | 0,00 | 0,00 | 0,00 | 0,00 |
| 3 | Penelitian | 0,00 | 0,00 | 0 | 0,00 | 0 | 0,00 | 0,00 | 0,00 | 0,00 | 0,00 |
| 4 | Penelitian | 0,00 | 0,00 | 0 | 0,00 | 0 | 0,00 | 0,00 | 0,00 | 0,00 | 0,00 |
| 5 | Penelitian | 0,00 | 0,00 | 0 | 0,00 | 0 | 0,00 | 0,00 | 0,00 | 0,00 | 0,00 |
| 6 | Total | 0,00 | 0,00 | 0 | 0,00 | 0 | 0,00 | 0,00 | 0,00 | 0,00 | 0,00 |
| 1 | Melaksanakan | 0,00 | 0,00 | 0 | 0,00 | 0 | 0,00 | 0,00 | 0,00 | 0,00 | 0,00 |
| 2 | Pembinaan | 0,00 | 0,00 | 0 | 0,00 | 0 | 0,00 | 0,00 | 0,00 | 0,00 | 0,00 |
| 3 | Penelitian | 0,00 | 0,00 | 0 | 0,00 | 0 | 0,00 | 0,00 | 0,00 | 0,00 | 0,00 |
| 4 | Penelitian | 0,00 | 0,00 | 0 | 0,00 | 0 | 0,00 | 0,00 | 0,00 | 0,00 | 0,00 |
| 5 | Penelitian | 0,00 | 0,00 | 0 | 0,00 | 0 | 0,00 | 0,00 | 0,00 | 0,00 | 0,00 |
| 6 | Total | 0,00 | 0,00 | 0 | 0,00 | 0 | 0,00 | 0,00 | 0,00 | 0,00 | 0,00 |
| 1 | Melaksanakan | 0,00 | 0,00 | 0 | 0,00 | 0 | 0,00 | 0,00 | 0,00 | 0,00 | 0,00 |
| 2 | Pembinaan | 0,00 | 0,00 | 0 | 0,00 | 0 | 0,00 | 0,00 | 0,00 | 0,00 | 0,00 |
| 3 | Penelitian | 0,00 | 0,00 | 0 | 0,00 | 0 | 0,00 | 0,00 | 0,00 | 0,00 | 0,00 |
| 4 | Penelitian | 0,00 | 0,00 | 0 | 0,00 | 0 | 0,00 | 0,00 | 0,00 | 0,00 | 0,00 |
| 5 | Penelitian | 0,00 | 0,00 | 0 | 0,00 | 0 | 0,00 | 0,00 | 0,00 | 0,00 | 0,00 |
| 6 | Total | 0,00 | 0,00 | 0 | 0,00 | 0 | 0,00 | 0,00 | 0,00 | 0,00 | 0,00 |
| 1 | Melaksanakan | 0,00 | 0,00 | 0 | 0,00 | 0 | 0,00 | 0,00 | 0,00 | 0,00 | 0,00 |
| 2 | Pembinaan | 0,00 | 0,00 | 0 | 0,00 | 0 | 0,00 | 0,00 | 0,00 | 0,00 | 0,00 |
| 3 | Penelitian | 0,00 | 0,00 | 0 | 0,00 | 0 | 0,00 | 0,00 | 0,00 | 0,00 | 0,00 |
| 4 | Penelitian | 0,00 | 0,00 | 0 | 0,00 | 0 | 0,00 | 0,00 | 0,00 | 0,00 | 0,00 |
| 5 | Penelitian | 0,00 | 0,00 | 0 | 0,00 | 0 | 0,00 | 0,00 | 0,00 | 0,00 | 0,00 |
| 6 | Total | 0,00 | 0,00 | 0 | 0,00 | 0 | 0,00 | 0,00 | 0,00 | 0,00 | 0,00 |
| 1 | Melaksanakan | 0,00 | 0,00 | 0 | 0,00 | 0 | 0,00 | 0,00 | 0,00 | 0,00 | 0,00 |
| 2 | Pembinaan | 0,00 | 0,00 | 0 | 0,00 | 0 | 0,00 | 0,00 | 0,00 | 0,00 | 0,00 |
| 3 | Penelitian | 0,00 | 0,00 | 0 | 0,00 | 0 | 0,00 | 0,00 | 0,00 | 0,00 | 0,00 |
| 4 | Penelitian | 0,00 | 0,00 | 0 | 0,00 | 0 | 0,00 | 0,00 | 0,00 | 0,00 | 0,00 |
| 5 | Penelitian | 0,00 | 0,00 | 0 | 0,00 | 0 | 0,00 | 0,00 | 0,00 | 0,00 | 0,00 |
| 6 | Total | 0,00 | 0,00 | 0 | 0,00 | 0 | 0,00 | 0,00 | 0,00 | 0,00 | 0,00 |
| 1 | Melaksanakan | 0,00 | 0,00 | 0 | 0,00 | 0 | 0,00 | 0,00 | 0,00 | 0,00 | 0,00 |
| 2 | Pembinaan | 0,00 | 0,00 | 0 | 0,00 | 0 | 0,00 | 0,00 | 0,00 | 0,00 | 0,00 |
| 3 | Penelitian | 0,00 | 0,00 | 0 | 0,00 | 0 | 0,00 | 0,00 | 0,00 | 0,00 | 0,00 |
| 4 | Penelitian | 0,00 | 0,00 | 0 | 0,00 | 0 | 0,00 | 0,00 | 0,00 | 0,00 | 0,00 |
| 5 | Penelitian | 0,00 | 0,00 | 0 | 0,00 | 0 | 0,00 | 0,00 | 0,00 | 0,00 | 0,00 |
| 6 | Total | 0,00 | 0,00 | 0 | 0,00 | 0 | 0,00 | 0,00 | 0,00 | 0,00 | 0,00 |
| 1 | Melaksanakan | 0,00 | 0,00 | 0 | 0,00 | 0 | 0,00 | 0,00 | 0,00 | 0,00 | 0,00 |
| 2 | Pembinaan | 0,00 | 0,00 | 0 | 0,00 | 0 | 0,00 | 0,00 | 0,00 | 0,00 | 0,00 |
| 3 | Penelitian | 0,00 | 0,00 | 0 | 0,00 | 0 | 0,00 | 0,00 | 0,00 | 0,00 | 0,00 |
| 4 | Penelitian | 0,00 | 0,00 | 0 | 0,00 | 0 | 0,00 | 0,00 | 0,00 | 0,00 | 0,00 |
| 5 | Penelitian | 0,00 | 0,00 | 0 | 0,00 | 0 | 0,00 | 0,00 | 0,00 | 0,00 | 0,00 |
| 6 | Total | 0,00 | 0,00 | 0 | 0,00 | 0 | 0,00 | 0,00 | 0,00 | 0,00 | 0,00 |
| 1 | Melaksanakan | 0,00 | 0,00 | 0 | 0,00 | 0 | 0,00 | 0,00 | 0,00 | 0,00 | 0,00 |
| 2 | Pembinaan | 0,00 | 0,00 | 0 | 0,00 | 0 | 0,00 | 0,00 | 0,00 | 0,00 | 0,00 |
| 3 | Penelitian | 0,00 | 0,00 | 0 | 0,00 | 0 | 0,00 | 0,00 | 0,00 | 0,00 | 0,00 |
| 4 | Penelitian | 0,00 | 0,00 | 0 | 0,00 | 0 | 0,00 | 0,00 | 0,00 | 0,00 | 0,00 |
| 5 | Penelitian | 0,00 | 0,00 | 0 | 0,00 | 0 | 0,00 | 0,00 | 0,00 | 0,00 | 0,00 |
| 6 | Total | 0,00 | 0,00 | 0 | 0,00 | 0 | 0,00 | 0,00 | 0,00 | 0,00 | 0,00 |
| 1 | Melaksanakan | 0,00 | 0,00 | 0 | 0,00 | 0 | 0,00 | 0,00 | 0,00 | 0,00 | 0,00 |
| 2 | Pembinaan | 0,00 | 0,00 | 0 | 0,00 | 0 | 0,00 | 0,00 | 0,00 | 0,00 | 0,00 |
| 3 | Penelitian | 0,00 | 0,00 | 0 | 0,00 | 0 | 0,00 | 0,00 | 0,00 | 0,00 | 0,00 |
| 4 | Penelitian | 0,00 | 0,00 | 0 | 0,00 | 0 | 0,00 | 0,00 | 0,00 | 0,00 | 0,00 |
| 5 | Penelitian | 0,00 | 0,00 | 0 | 0,00 | 0 | 0,00 | 0,00 | 0,00 | 0,00 | 0,00 |
| 6 | Total | 0,00 | 0,00 | 0 | 0,00 | 0 | 0,00 | 0,00 | 0,00 | 0,00 | 0,00 |
| 1 | Melaksanakan | 0,00 | 0,00 | 0 | 0,00 | 0 | 0,00 | 0,00 | 0,00 | 0,00 | 0,00 |
| 2 | Pembinaan | 0,00 | 0,00 | 0 | 0,00 | 0 | 0,00 | 0,00 | 0,00 | 0,00 | 0,00 |
| 3 | Penelitian | 0,00 | 0,00 | 0 | 0,00 | 0 | 0,00 | 0,00 | 0,00 | 0,00 | 0,00 |
| 4 | Penelitian | 0,00 | 0,00 | 0 | 0,00 | 0 | 0,00 | 0,00 | 0,00 | 0,00 | 0,00 |
| 5 | Penelitian | 0,00 | 0,00 | 0 | 0,00 | 0 | 0,00 | 0,00 | 0,00 | 0,00 | 0,00 |
| 6 | Total | 0,00 | 0,00 | 0 | 0,00 | 0 | 0,00 | 0,00 | 0,00 | 0,00 | 0,00 |
| 1 | Melaksanakan | 0,00 | 0,00 | 0 | 0,00 | 0 | 0,00 | 0,00 | 0,00 | 0,00 | 0,00 |
| 2 | Pembinaan | 0,00 | 0,00 | 0 | 0,00 | 0 | 0,00 | 0,00 | 0,00 | 0,00 | 0,00 |
| 3 | Penelitian | 0,00 | 0,00 | 0 | 0,00 | 0 | 0,00 | 0,00 | 0,00 | 0,00 | 0,00 |
| 4 | Penelitian | 0,00 | 0,00 | 0 | 0,00 | 0 | 0,00 | 0,00 | 0,00 | 0,00 | 0,00 |
| 5 | Penelitian | 0,00 | 0,00 | 0 | 0,00 | 0 | 0,00 | 0,00 | 0,00 | 0,00 | 0,00 |
| 6 | Total | 0,00 | 0,00 | 0 | 0,00 | 0 | 0,00 | 0,00 | 0,00 | 0,00 | 0,00 |
| 1 | Melaksanakan | 0,00 | 0,00 | 0 | 0,00 | 0 | 0,00 | 0,00 | 0,00 | 0,00 | 0,00 |
| 2 | Pembinaan | 0,00 | 0,00 | 0 | 0,00 | 0 | 0,00 | 0,00 | 0,00 | 0,00 | 0,00 |
| 3 | Penelitian | 0,00 | 0,00 | 0 | 0,00 | 0 | 0,00 | 0,00 | 0,00 | 0,00 | 0,00 |
| 4 | Penelitian | 0,00 | 0,00 | 0 | 0,00 | 0 | 0,00 | 0,00 | 0,00 | 0,00 | 0,00 |
| 5 | Penelitian | 0,00 | 0,00 | 0 | 0,00 | 0 | 0,00 | 0,00 | 0,00 | 0,00 | 0,00 |
| 6 | Total | 0,00 | 0,00 | 0 | 0,00 | 0 | 0,00 | 0,00 | 0,00 | 0,00 | 0,00 |
| 1 | Melaksanakan | 0,00 | 0,00 | 0 | 0,00 | 0 | 0,00 | 0,00 | 0,00 | 0,00 | 0,00 |
| 2 | Pembinaan | 0,00 | 0,00 | 0 | 0,00 | 0 | 0,00 | 0,00 | 0,00 | 0,00 | 0,00 |
| 3 | Penelitian | 0,00 | 0,00 | 0 | 0,00 | 0 | 0,00 | 0,00 | 0,00 | 0,00 | 0,00 |
| 4 | Penelitian | 0,00 | 0,00 | 0 | 0,00 | 0 | 0,00 | 0,00 | 0,00 | 0,00 | 0,00 |
| 5 | Penelitian | 0,00 | 0,00 | 0 | 0,00 | 0 | 0,00 | 0,00 | 0,00 | 0,00 | 0,00 |
| 6 | Total | 0,00 | 0,00 | 0 | 0,00 | 0 | 0,00 | 0,00 | 0,00 | 0,00 | 0,00 |
| 1 | Melaksanakan | 0,00 | 0,00 | 0 | 0,00 | 0 | 0,00 | 0,00 | 0,00 | 0,00 | 0,00 |
| 2 | Pembinaan | 0,00 | 0,00 | 0 | 0,00 | 0 | 0,00 | 0,00 | 0,00 | 0,00 | 0,00 |
| 3 | Penelitian | 0,00 | 0,00 | 0 | 0,00 | 0 | 0,00 | 0,00 | 0,00 | 0,00 | 0,00 |
| 4 | Penelitian | 0,00 | 0,00 | 0 | 0,00 | 0 | 0,00 | 0,00 | 0,00 | 0,00 | 0,00 |
| 5 | Penelitian | 0,00 | 0,00 | 0 | 0,00 | 0 | 0,00 | 0,00 | 0,00 | 0,00 | 0,00 |
| 6 | Total | 0,00 | 0,00 | 0 | 0,00 | 0 | 0,00 | 0,00 | 0,00 | 0,00 | 0,00 |
| 1 | Melaksanakan | 0,00 | 0,00 | 0 | 0,00 | 0 | 0,00 | 0,00 | 0,00 | 0, | |

MUTASI ASSET TETAP TANAH (PIS-A)
PENERBITAN PROVINSI SULAWESI TENGAH
TAHUN ANGGARAN 2022

[illegible]

**DAFTAR TANAH MILIK PENERINTAH SULAWESI TENGAH YANG SUDAH DAN BELUM BERSERTIFIKAT
PROVINSI SULAWESI TENGAH
TAHUN ANGGARAN 2022**

| No | Nama OPD | Jumlah Aset | | Bersertifikat | | Belum Bersertifikat | |
|----|-------------------------------------------------------------|-------------|-----------------|---------------|-----------------|---------------------|-----------------|
| 1 | SEKRETARIAT DPRD | 4 | 14,978,392,000 | 3 | 12,383,000,000 | 1 | 2,595,392,000 |
| 2 | Biro Umum | 13 | 47,101,645,000 | 17 | 46,330,395,000 | 2 | 1,771,250,000 |
| 3 | Dinas Bina Marga Daerah dan Penataan Ruang Provinsi | 91 | 268,160,297,830 | 16 | 35,627,576,675 | 75 | 232,532,721,155 |
| 4 | Dinas Cipta Karya dan Sumber Daya Air Provinsi | 35 | 27,098,653,474 | 8 | 17,993,156,000 | 27 | 9,105,497,474 |
| 5 | Dinas Perhubungan Provinsi | 15 | 14,082,730,000 | 6 | 11,681,620,000 | 9 | 2,401,110,000 |
| 6 | Dinas Kesehatan Provinsi | 13 | 39,663,395,000 | 11 | 39,638,835,000 | 2 | 24,561,000 |
| 7 | Dinas Pendidikan dan Kebudayaan Provinsi | 312 | 170,058,075,501 | 209 | 117,530,896,833 | 113 | 52,527,178,668 |
| 8 | Dinas Pemuda dan Olahraga Daerah | 8 | 215,624,202,000 | 2 | 175,034,200,000 | 6 | 40,590,002,000 |
| 9 | Badan Penelitian Pengembangan dan Inovasi Daerah | 1 | 788,100,000 | 1 | 788,100,000 | | |
| 10 | Badan Pengembangan Sumber Daya Manusia Daerah | 1 | 6,261,000,000 | 1 | 6,261,000,000 | | |
| 11 | Dinas Perpustakaan dan Kearsipan Provinsi | 2 | 1,852,450,000 | 1 | 1,572,000,000 | 1 | 279,450,000 |
| 12 | Dinas Pemberdayaan Perempuan dan Perlindungan Anak Provinsi | 1 | 625,800,000 | 1 | 625,800,000 | | |
| 13 | Dinas Sosial Provinsi | 22 | 10,347,412,000 | 12 | 6,682,222,000 | 10 | 3,665,190,000 |
| 14 | Badan Penanggulangan Bencana Daerah | 1 | 2,142,250,000 | 1 | 2,142,250,000 | | |
| 15 | Dinas Pemberdayaan Masyarakat dan Desa | 2 | 3,025,930,000 | 1 | 642,500,000 | 1 | 2,383,430,000 |
| 16 | Dinas Tenaga Kerja dan Transmigrasi Provinsi | 10 | 19,488,870,000 | 4 | 16,576,870,000 | 6 | 2,911,900,000 |
| 17 | Dinas Kependudukan dan Pencatatan Sipil Provinsi | 1 | 678,368,000 | 1 | 678,368,000 | | |
| 18 | Dinas Pengendalian Penduduk dan Keluarga Berencana Provinsi | 1 | 7,660,900,000 | 1 | 7,660,900,000 | | |
| 19 | Dinas Tanaman Pangan dan Hortikultura Provinsi | 54 | 58,974,935,588 | 43 | 54,696,935,588 | 12 | 4,278,001,000 |
| 20 | Dinas Pangan Provinsi | 4 | 5,365,480,000 | 3 | 4,970,230,000 | 1 | 395,250,000 |
| 21 | Dinas Perkebunan dan Peternakan Provinsi | 29 | 32,309,807,000 | 17 | 24,566,917,000 | 12 | 7,742,890,000 |

**DAFTAR TANAH MILIK PENERNTAH SULAWESI TENGAH YANG SUDAH DAN BELUM BERSERTIFIKAT
PROVINSI SULAWESI TENGAH
TAHUN ANGGARAN 2022**

| No | Nama CPD | Jumah Aset | | Bersertifikat | | Belum Bersertifikat | |
|----|-------------------------------------------------------------------|------------|--------------------------|---------------|------------------------|---------------------|------------------------|
| 22 | Dinas Kehutanan Provinsi | 135 | 31,648,366,474 | 106 | 20,868,279,545 | 29 | 10,781,086,929 |
| 23 | Dinas Kelautan dan Perikanan Provinsi | 40 | 36,461,006,080 | 21 | 16,259,208,140 | 19 | 20,202,697,940 |
| 24 | Dinas koperasi dan UMKM Provinsi | 6 | 4,700,160,000 | 5 | 4,623,060,000 | 1 | 77,100,000 |
| 25 | Dinas Penanaman Modal dan Pelayanan Terpadu Provinsi | 2 | 1,575,408,500 | 2 | 1,575,408,500 | | |
| 26 | Dinas Energi dan Sumber Daya Mineral Provinsi | 1 | 8,263,951,000.00 | 1 | 8,263,951,000.00 | | |
| 27 | Dinas Perindustrian dan Perdagangan Provinsi | 8 | 9,377,950,000 | 7 | 9,366,950,000 | 1 | 21,000,000 |
| 28 | Dinas Pendapatan Daerah | 21 | 26,874,775,000 | 16 | 19,766,986,000 | 6 | 7,107,789,000 |
| 29 | Badan Pengelola Keuangan dan Aset Daerah | 19 | 9,467,470,000.00 | 14 | 7,766,950,000 | 5 | 1,700,520,000 |
| 30 | Inspektoral Daerah | 2 | 3,243,600,000 | 2 | 3,243,600,000 | | |
| 31 | Badan Perencanaan Pembangunan Daerah | 1 | 8,868,529,000 | 1 | 8,868,529,000 | | |
| 32 | Dinas Lingkungan Hidup Provin | 1 | 306,040,000 | | | 1 | 306,040,000 |
| 33 | Dinas Pariwisata Provinsi | 6 | 10,780,480,000.00 | 3 | 10,452,460,000 | 3 | 328,000,000.00 |
| 34 | Badan Kesatuan Bangsa dan Politik Daerah | 1 | 559,000,000 | 1 | 559,000,000 | | |
| 35 | Satuan Polisi Pamong Praja Daerah | 1 | 406,000,000 | 1 | 406,000,000 | | |
| 36 | Badan Kepegawaian Daerah | 1 | 1,923,750,000 | | | 1 | 1,923,750,000 |
| 37 | Badan Penghubung Daerah | 2 | 2,461,500,000 | 2 | 2,461,500,000 | | |
| 38 | Dinas Komunikasi, Informatika, Persandian, dan Statistik Provinsi | 1 | 1,456,040,000 | 1 | 1,456,040,000 | | |
| | Total | 384 | 1,104,863,611,447 | 540 | 699,222,763,681 | 344 | 405,440,847,766 |

RINCIAN BARANG MILIK DAERAH BERUPA TANAH YANG BERNILAI NOL
PEMERINTAH PROVINSI SULAWESI TENGAH
TAHUN ANGGARAN 2022

| nm. sub unit | Nm. UPTD | nm. aset | Luas M ² | hectar | Tgl. Pendaftaran | Sertifikat Nomor | Tgl Sertifikat | Amanat | keterangan |
|----------------------------------------------------|---------------------------------------------|--------------------------------------|---------------------|--------|------------------|------------------|----------------|-------------------------------------------------------------------|--------------------------------------------------------------------------------------|
| Dinas Bina Marga Daerah dan Portdar Ruang Provinsi | Dinas Bina Marga dan Portdar Ruang Provinsi | Tanah Kering Lainnya | 800 | | 01/10/2022 | NUL | NUL | Jajar Sojol - Dampelas, Desa Sobang, Kec. Dampelas, Kab. Donggala | Tanah Pokokan di Desa Sobang, Kec. Dampelas, Kab. Donggala |
| CABANG DINAS V | SMAN 1 PANGGILAN | Tanah Bangunan Pendidikan Darul Ulum | 4775 | | 08/02/2022 | DE 009414 | 1/05/2017 | Desa Pakulu | Tanah Bangunan SMAN 1 PANGGILAN |
| CABANG DINAS V | SMK NEGERI TANANGULU UTARA | Tanah Bangunan Pendidikan Darul Ulum | 12138 | | 08/02/2022 | AA0587981 | 03/09/18 | Desa Talsada | Tanah Bangunan SMAN TANANGULU UTARA dan Pempay Saling |
| CABANG DINAS V | SMAN 1 MANTOH | Tanah Bangunan Pendidikan Darul Ulum | 14657 | | 08/02/2022 | AA0998123 | 12/06/2020 | Desa Sukubombang | Tanah Bangunan SMAN 1 Mantoh dan Pempay Saling |
| UPT KPH Topasse Maroso | UPT KPH Topasse Maroso | Tanah Bangunan Masjid/Musala/Keramat | 1542 | | 01/03/1994 | AA0567438 | 11/12/2021 | Desa Kauna Kec. Bihodaga Kab. Maros | Tanah baru dicatat dan baru disertifikat |
| UPT KPH Topasse Maroso | UPT KPH Topasse Maroso | Tanah Bangunan Kantor Pemerintah | 282 | | 01/12/2021 | AA0567441 | 11/12/2021 | Desa Masehul Kec. Bihodaga Kab. Maros | Tanah baru dicatat dan baru disertifikat |
| UPT KPH Topasse Maroso | UPT KPH Topasse Maroso | Tanah Bangunan Kantor Pemerintah | 456 | | 08/02/2018 | 90312100014 | 06/09/18 | Desa Bihodaga Kec. Bihodaga Kab. Maros | Tanah baru dicatat dan baru disertifikat |
| UPT KPH Pulau Paling | UPT KPH Pulau Paling | Tanah Bangunan Kantor Pemerintah | 128 | | 01/03/1997 | AA0572326 | 07/08/22 | Desa Uluatungo Kec. Latsaba Kab. Barru | Berdasarkan Usulan Pencatatan Aset No.028/19.98/et/15 Juni 2022 |
| UPT KPH Pulau Paling | UPT KPH Pulau Paling | Tanah Bangunan Kantor Pemerintah | 304 | | 01/03/1997 | AA0502375 | 05/08/22 | Desa Latsaba Kec. Latsaba Kab. Barru | Berdasarkan usulan pencatatan aset No.028/19.98/et/15 Juni 2022/013/2 |
| Badan Pengelola Keuangan dan Aset Daerah | Badan Pengelola Keuangan dan Aset Daerah | Tanah Bangunan Bersajang lainnya | NUL | | 08/11/1988 | NUL | NUL | Jajar CEMPAKA 2 PALU | Aset Holograf Gedung Jajar Holograf Daerah legun Veteran RI Provinsi Sulawesi Tengah |

| NO | KODE KURSUS | NAMA BAHAN 3 | KODE | MARK | TIPE | KC 1000 | KUL. 1000 | TGL PENGUJIAN | NO | LOKASI | KETERANGAN |
|-----------------------|-------------|--------------|------|------|------|---------|-----------|---------------|----|--------|------------|
| 1 | 2 | 3 | 4 | 5 | 6 | 7 | 8 | 9 | 10 | 11 | 12 |
| Kelas Kelas 1 (Kelas) | | | | | | | | | | | |
| 1 | 10 | 10 | 10 | 10 | 10 | 10 | 10 | 10 | 10 | 10 | 10 |
| 2 | 10 | 10 | 10 | 10 | 10 | 10 | 10 | 10 | 10 | 10 | 10 |
| 3 | 10 | 10 | 10 | 10 | 10 | 10 | 10 | 10 | 10 | 10 | 10 |
| 4 | 10 | 10 | 10 | 10 | 10 | 10 | 10 | 10 | 10 | 10 | 10 |
| 5 | 10 | 10 | 10 | 10 | 10 | 10 | 10 | 10 | 10 | 10 | 10 |
| 6 | 10 | 10 | 10 | 10 | 10 | 10 | 10 | 10 | 10 | 10 | 10 |
| 7 | 10 | 10 | 10 | 10 | 10 | 10 | 10 | 10 | 10 | 10 | 10 |
| 8 | 10 | 10 | 10 | 10 | 10 | 10 | 10 | 10 | 10 | 10 | 10 |
| 9 | 10 | 10 | 10 | 10 | 10 | 10 | 10 | 10 | 10 | 10 | 10 |
| 10 | 10 | 10 | 10 | 10 | 10 | 10 | 10 | 10 | 10 | 10 | 10 |
| 11 | 10 | 10 | 10 | 10 | 10 | 10 | 10 | 10 | 10 | 10 | 10 |
| 12 | 10 | 10 | 10 | 10 | 10 | 10 | 10 | 10 | 10 | 10 | 10 |
| 13 | 10 | 10 | 10 | 10 | 10 | 10 | 10 | 10 | 10 | 10 | 10 |
| 14 | 10 | 10 | 10 | 10 | 10 | 10 | 10 | 10 | 10 | 10 | 10 |
| 15 | 10 | 10 | 10 | 10 | 10 | 10 | 10 | 10 | 10 | 10 | 10 |
| 16 | 10 | 10 | 10 | 10 | 10 | 10 | 10 | 10 | 10 | 10 | 10 |
| 17 | 10 | 10 | 10 | 10 | 10 | 10 | 10 | 10 | 10 | 10 | 10 |
| 18 | 10 | 10 | 10 | 10 | 10 | 10 | 10 | 10 | 10 | 10 | 10 |
| 19 | 10 | 10 | 10 | 10 | 10 | 10 | 10 | 10 | 10 | 10 | 10 |
| 20 | 10 | 10 | 10 | 10 | 10 | 10 | 10 | 10 | 10 | 10 | 10 |
| 21 | 10 | 10 | 10 | 10 | 10 | 10 | 10 | 10 | 10 | 10 | 10 |
| 22 | 10 | 10 | 10 | 10 | 10 | 10 | 10 | 10 | 10 | 10 | 10 |
| 23 | 10 | 10 | 10 | 10 | 10 | 10 | 10 | 10 | 10 | 10 | 10 |
| 24 | 10 | 10 | 10 | 10 | 10 | 10 | 10 | 10 | 10 | 10 | 10 |
| 25 | 10 | 10 | 10 | 10 | 10 | 10 | 10 | 10 | 10 | 10 | 10 |
| 26 | 10 | 10 | 10 | 10 | 10 | 10 | 10 | 10 | 10 | 10 | 10 |
| 27 | 10 | 10 | 10 | 10 | 10 | 10 | 10 | 10 | 10 | 10 | 10 |
| 28 | 10 | 10 | 10 | 10 | 10 | 10 | 10 | 10 | 10 | 10 | 10 |
| 29 | 10 | 10 | 10 | 10 | 10 | 10 | 10 | 10 | 10 | 10 | 10 |
| 30 | 10 | 10 | 10 | 10 | 10 | 10 | 10 | 10 | 10 | 10 | 10 |
| 31 | 10 | 10 | 10 | 10 | 10 | 10 | 10 | 10 | 10 | 10 | 10 |
| 32 | 10 | 10 | 10 | 10 | 10 | 10 | 10 | 10 | 10 | 10 | 10 |
| 33 | 10 | 10 | 10 | 10 | 10 | 10 | 10 | 10 | 10 | 10 | 10 |
| 34 | 10 | 10 | 10 | 10 | 10 | 10 | 10 | 10 | 10 | 10 | 10 |
| 35 | 10 | 10 | 10 | 10 | 10 | 10 | 10 | 10 | 10 | 10 | 10 |
| 36 | 10 | 10 | 10 | 10 | 10 | 10 | 10 | 10 | 10 | 10 | 10 |
| 37 | 10 | 10 | 10 | 10 | 10 | 10 | 10 | 10 | 10 | 10 | 10 |
| 38 | 10 | 10 | 10 | 10 | 10 | 10 | 10 | 10 | 10 | 10 | 10 |
| 39 | 10 | 10 | 10 | 10 | 10 | 10 | 10 | 10 | 10 | 10 | 10 |
| 40 | 10 | 10 | 10 | 10 | 10 | 10 | 10 | 10 | 10 | 10 | 10 |
| 41 | 10 | 10 | 10 | 10 | 10 | 10 | 10 | 10 | 10 | 10 | 10 |
| 42 | 10 | 10 | 10 | 10 | 10 | 10 | 10 | 10 | 10 | 10 | 10 |
| 43 | 10 | 10 | 10 | 10 | 10 | 10 | 10 | 10 | 10 | 10 | 10 |
| 44 | 10 | 10 | 10 | 10 | 10 | 10 | 10 | 10 | 10 | 10 | 10 |
| 45 | 10 | 10 | 10 | 10 | 10 | 10 | 10 | 10 | 10 | 10 | 10 |
| 46 | 10 | 10 | 10 | 10 | 10 | 10 | 10 | 10 | 10 | 10 | 10 |
| 47 | 10 | 10 | 10 | 10 | 10 | 10 | 10 | 10 | 10 | 10 | 10 |
| 48 | 10 | 10 | 10 | 10 | 10 | 10 | 10 | 10 | 10 | 10 | 10 |
| 49 | 10 | 10 | 10 | 10 | 10 | 10 | 10 | 10 | 10 | 10 | 10 |
| 50 | 10 | 10 | 10 | 10 | 10 | 10 | 10 | 10 | 10 | 10 | 10 |
| 51 | 10 | 10 | 10 | 10 | 10 | 10 | 10 | 10 | 10 | 10 | 10 |
| 52 | 10 | 10 | 10 | 10 | 10 | 10 | 10 | 10 | 10 | 10 | 10 |
| 53 | 10 | 10 | 10 | 10 | 10 | 10 | 10 | 10 | 10 | 10 | 10 |
| 54 | 10 | 10 | 10 | 10 | 10 | 10 | 10 | 10 | 10 | 10 | 10 |
| 55 | 10 | 10 | 10 | 10 | 10 | 10 | 10 | 10 | 10 | 10 | 10 |
| 56 | 10 | 10 | 10 | 10 | 10 | 10 | 10 | 10 | 10 | 10 | 10 |
| 57 | 10 | 10 | 10 | 10 | 10 | 10 | 10 | 10 | 10 | 10 | 10 |
| 58 | 10 | 10 | 10 | 10 | 10 | 10 | 10 | 10 | 10 | 10 | 10 |
| 59 | 10 | 10 | 10 | 10 | 10 | 10 | 10 | 10 | 10 | 10 | 10 |
| 60 | 10 | 10 | 10 | 10 | 10 | 10 | 10 | 10 | 10 | 10 | 10 |
| 61 | 10 | 10 | 10 | 10 | 10 | 10 | 10 | 10 | 10 | 10 | 10 |
| 62 | 10 | 10 | 10 | 10 | 10 | 10 | 10 | 10 | 10 | 10 | 10 |
| 63 | 10 | 10 | 10 | 10 | 10 | 10 | 10 | 10 | 10 | 10 | 10 |
| 64 | 10 | 10 | 10 | 10 | 10 | 10 | 10 | 10 | 10 | 10 | 10 |
| 65 | 10 | 10 | 10 | 10 | 10 | 10 | 10 | 10 | 10 | 10 | 10 |
| 66 | 10 | 10 | 10 | 10 | 10 | 10 | 10 | 10 | 10 | 10 | 10 |
| 67 | 10 | 10 | 10 | 10 | 10 | 10 | 10 | 10 | 10 | 10 | 10 |
| 68 | 10 | 10 | 10 | 10 | 10 | 10 | 10 | 10 | 10 | 10 | 10 |
| 69 | 10 | 10 | 10 | 10 | 10 | 10 | 10 | 10 | 10 | 10 | 10 |
| 70 | 10 | 10 | 10 | 10 | 10 | 10 | 10 | 10 | 10 | 10 | 10 |
| 71 | 10 | 10 | 10 | 10 | 10 | 10 | 10 | 10 | 10 | 10 | 10 |
| 72 | 10 | 10 | 10 | 10 | 10 | 10 | 10 | 10 | 10 | 10 | 10 |
| 73 | 10 | 10 | 10 | 10 | 10 | 10 | 10 | 10 | 10 | 10 | 10 |
| 74 | 10 | 10 | 10 | 10 | 10 | 10 | 10 | 10 | 10 | 10 | 10 |
| 75 | 10 | 10 | 10 | 10 | 10 | 10 | 10 | 10 | 10 | 10 | 10 |
| 76 | 10 | 10 | 10 | 10 | 10 | 10 | 10 | 10 | 10 | 10 | 10 |
| 77 | 10 | 10 | 10 | 10 | 10 | 10 | 10 | 10 | 10 | 10 | 10 |
| 78 | 10 | 10 | 10 | 10 | 10 | 10 | 10 | 10 | 10 | 10 | 10 |
| 79 | 10 | 10 | 10 | 10 | 10 | 10 | 10 | 10 | 10 | 10 | 10 |
| 80 | 10 | 10 | 10 | 10 | 10 | 10 | 10 | 10 | 10 | 10 | 10 |

| NO | WISIT (Tahun) | JAWABAN 2 | | | | KORIDOR | SEKSI | TUMPA | NO RUMAH | NO. 1 DOK | TGL. PENGUNJUKAN | By | LOKASI | KETERANGAN |
|-----|---------------|-----------|---|---|---|---------|-------|-------|----------|-----------|------------------|----|--------|------------|
| 1 | 2 | 3 | 4 | 5 | 6 | 7 | 8 | 9 | 10 | 11 | 12 | 13 | 14 | 15 |
| 141 | 1 | 1 | 1 | 1 | 1 | 1 | 1 | 1 | 1 | 1 | 1 | 1 | 1 | 1 |
| 142 | 1 | 1 | 1 | 1 | 1 | 1 | 1 | 1 | 1 | 1 | 1 | 1 | 1 | 1 |
| 143 | 1 | 1 | 1 | 1 | 1 | 1 | 1 | 1 | 1 | 1 | 1 | 1 | 1 | 1 |
| 144 | 1 | 1 | 1 | 1 | 1 | 1 | 1 | 1 | 1 | 1 | 1 | 1 | 1 | 1 |
| 145 | 1 | 1 | 1 | 1 | 1 | 1 | 1 | 1 | 1 | 1 | 1 | 1 | 1 | 1 |
| 146 | 1 | 1 | 1 | 1 | 1 | 1 | 1 | 1 | 1 | 1 | 1 | 1 | 1 | 1 |
| 147 | 1 | 1 | 1 | 1 | 1 | 1 | 1 | 1 | 1 | 1 | 1 | 1 | 1 | 1 |
| 148 | 1 | 1 | 1 | 1 | 1 | 1 | 1 | 1 | 1 | 1 | 1 | 1 | 1 | 1 |
| 149 | 1 | 1 | 1 | 1 | 1 | 1 | 1 | 1 | 1 | 1 | 1 | 1 | 1 | 1 |
| 150 | 1 | 1 | 1 | 1 | 1 | 1 | 1 | 1 | 1 | 1 | 1 | 1 | 1 | 1 |
| 151 | 1 | 1 | 1 | 1 | 1 | 1 | 1 | 1 | 1 | 1 | 1 | 1 | 1 | 1 |
| 152 | 1 | 1 | 1 | 1 | 1 | 1 | 1 | 1 | 1 | 1 | 1 | 1 | 1 | 1 |
| 153 | 1 | 1 | 1 | 1 | 1 | 1 | 1 | 1 | 1 | 1 | 1 | 1 | 1 | 1 |
| 154 | 1 | 1 | 1 | 1 | 1 | 1 | 1 | 1 | 1 | 1 | 1 | 1 | 1 | 1 |
| 155 | 1 | 1 | 1 | 1 | 1 | 1 | 1 | 1 | 1 | 1 | 1 | 1 | 1 | 1 |
| 156 | 1 | 1 | 1 | 1 | 1 | 1 | 1 | 1 | 1 | 1 | 1 | 1 | 1 | 1 |
| 157 | 1 | 1 | 1 | 1 | 1 | 1 | 1 | 1 | 1 | 1 | 1 | 1 | 1 | 1 |
| 158 | 1 | 1 | 1 | 1 | 1 | 1 | 1 | 1 | 1 | 1 | 1 | 1 | 1 | 1 |
| 159 | 1 | 1 | 1 | 1 | 1 | 1 | 1 | 1 | 1 | 1 | 1 | 1 | 1 | 1 |
| 160 | 1 | 1 | 1 | 1 | 1 | 1 | 1 | 1 | 1 | 1 | 1 | 1 | 1 | 1 |
| 161 | 1 | 1 | 1 | 1 | 1 | 1 | 1 | 1 | 1 | 1 | 1 | 1 | 1 | 1 |
| 162 | 1 | 1 | 1 | 1 | 1 | 1 | 1 | 1 | 1 | 1 | 1 | 1 | 1 | 1 |
| 163 | 1 | 1 | 1 | 1 | 1 | 1 | 1 | 1 | 1 | 1 | 1 | 1 | 1 | 1 |
| 164 | 1 | 1 | 1 | 1 | 1 | 1 | 1 | 1 | 1 | 1 | 1 | 1 | 1 | 1 |
| 165 | 1 | 1 | 1 | 1 | 1 | 1 | 1 | 1 | 1 | 1 | 1 | 1 | 1 | 1 |
| 166 | 1 | 1 | 1 | 1 | 1 | 1 | 1 | 1 | 1 | 1 | 1 | 1 | 1 | 1 |
| 167 | 1 | 1 | 1 | 1 | 1 | 1 | 1 | 1 | 1 | 1 | 1 | 1 | 1 | 1 |
| 168 | 1 | 1 | 1 | 1 | 1 | 1 | 1 | 1 | 1 | 1 | 1 | 1 | 1 | 1 |
| 169 | 1 | 1 | 1 | 1 | 1 | 1 | 1 | 1 | 1 | 1 | 1 | 1 | 1 | 1 |
| 170 | 1 | 1 | 1 | 1 | 1 | 1 | 1 | 1 | 1 | 1 | 1 | 1 | 1 | 1 |
| 171 | 1 | 1 | 1 | 1 | 1 | 1 | 1 | 1 | 1 | 1 | 1 | 1 | 1 | 1 |
| 172 | 1 | 1 | 1 | 1 | 1 | 1 | 1 | 1 | 1 | 1 | 1 | 1 | 1 | 1 |
| 173 | 1 | 1 | 1 | 1 | 1 | 1 | 1 | 1 | 1 | 1 | 1 | 1 | 1 | 1 |
| 174 | 1 | 1 | 1 | 1 | 1 | 1 | 1 | 1 | 1 | 1 | 1 | 1 | 1 | 1 |
| 175 | 1 | 1 | 1 | 1 | 1 | 1 | 1 | 1 | 1 | 1 | 1 | 1 | 1 | 1 |
| 176 | 1 | 1 | 1 | 1 | 1 | 1 | 1 | 1 | 1 | 1 | 1 | 1 | 1 | 1 |
| 177 | 1 | 1 | 1 | 1 | 1 | 1 | 1 | 1 | 1 | 1 | 1 | 1 | 1 | 1 |
| 178 | 1 | 1 | 1 | 1 | 1 | 1 | 1 | 1 | 1 | 1 | 1 | 1 | 1 | 1 |
| 179 | 1 | 1 | 1 | 1 | 1 | 1 | 1 | 1 | 1 | 1 | 1 | 1 | 1 | 1 |
| 180 | 1 | 1 | 1 | 1 | 1 | 1 | 1 | 1 | 1 | 1 | 1 | 1 | 1 | 1 |
| 181 | 1 | 1 | 1 | 1 | 1 | 1 | 1 | 1 | 1 | 1 | 1 | 1 | 1 | 1 |
| 182 | 1 | 1 | 1 | 1 | 1 | 1 | 1 | 1 | 1 | 1 | 1 | 1 | 1 | 1 |
| 183 | 1 | 1 | 1 | 1 | 1 | 1 | 1 | 1 | 1 | 1 | 1 | 1 | 1 | 1 |
| 184 | 1 | 1 | 1 | 1 | 1 | 1 | 1 | 1 | 1 | 1 | 1 | 1 | 1 | 1 |
| 185 | 1 | 1 | 1 | 1 | 1 | 1 | 1 | 1 | 1 | 1 | 1 | 1 | 1 | 1 |
| 186 | 1 | 1 | 1 | 1 | 1 | 1 | 1 | 1 | 1 | 1 | 1 | 1 | 1 | 1 |
| 187 | 1 | 1 | 1 | 1 | 1 | 1 | 1 | 1 | 1 | 1 | 1 | 1 | 1 | 1 |
| 188 | 1 | 1 | 1 | 1 | 1 | 1 | 1 | 1 | 1 | 1 | 1 | 1 | 1 | 1 |
| 189 | 1 | 1 | 1 | 1 | 1 | 1 | 1 | 1 | 1 | 1 | 1 | 1 | 1 | 1 |
| 190 | 1 | 1 | 1 | 1 | 1 | 1 | 1 | 1 | 1 | 1 | 1 | 1 | 1 | 1 |
| 191 | 1 | 1 | 1 | 1 | 1 | 1 | 1 | 1 | 1 | 1 | 1 | 1 | 1 | 1 |
| 192 | 1 | 1 | 1 | 1 | 1 | 1 | 1 | 1 | 1 | 1 | 1 | 1 | 1 | 1 |
| 193 | 1 | 1 | 1 | 1 | 1 | 1 | 1 | 1 | 1 | 1 | 1 | 1 | 1 | 1 |
| 194 | 1 | 1 | 1 | 1 | 1 | 1 | 1 | 1 | 1 | 1 | 1 | 1 | 1 | 1 |
| 195 | 1 | 1 | 1 | 1 | 1 | 1 | 1 | 1 | 1 | 1 | 1 | 1 | 1 | 1 |
| 196 | 1 | 1 | 1 | 1 | 1 | 1 | 1 | 1 | 1 | 1 | 1 | 1 | 1 | 1 |
| 197 | 1 | 1 | 1 | 1 | 1 | 1 | 1 | 1 | 1 | 1 | 1 | 1 | 1 | 1 |
| 198 | 1 | 1 | 1 | 1 | 1 | 1 | 1 | 1 | 1 | 1 | 1 | 1 | 1 | 1 |
| 199 | 1 | 1 | 1 | 1 | 1 | 1 | 1 | 1 | 1 | 1 | 1 | 1 | 1 | 1 |
| 200 | 1 | 1 | 1 | 1 | 1 | 1 | 1 | 1 | 1 | 1 | 1 | 1 | 1 | 1 |

| NO | Waktu (jam) | | | Jenis Bahan | | | Kondisi | Merk | Tipe | No. Pkg | No. & Dtl | Tgl. Pengiriman | Rp | Uraian | Keterangan |
|-----|-------------|---|---|-------------|---|---|---------|------|------|---------|-----------|-----------------|----|--------|------------|
| | 1 | 2 | 3 | 4 | 5 | 6 | | | | | | | | | |
| 134 | 1 | 1 | 1 | 1 | 1 | 1 | 1 | 1 | 1 | 1 | 1 | 1 | 1 | 1 | 1 |
| 135 | 1 | 1 | 1 | 1 | 1 | 1 | 1 | 1 | 1 | 1 | 1 | 1 | 1 | 1 | 1 |
| 136 | 1 | 1 | 1 | 1 | 1 | 1 | 1 | 1 | 1 | 1 | 1 | 1 | 1 | 1 | 1 |
| 137 | 1 | 1 | 1 | 1 | 1 | 1 | 1 | 1 | 1 | 1 | 1 | 1 | 1 | 1 | 1 |
| 138 | 1 | 1 | 1 | 1 | 1 | 1 | 1 | 1 | 1 | 1 | 1 | 1 | 1 | 1 | 1 |
| 139 | 1 | 1 | 1 | 1 | 1 | 1 | 1 | 1 | 1 | 1 | 1 | 1 | 1 | 1 | 1 |
| 140 | 1 | 1 | 1 | 1 | 1 | 1 | 1 | 1 | 1 | 1 | 1 | 1 | 1 | 1 | 1 |
| 141 | 1 | 1 | 1 | 1 | 1 | 1 | 1 | 1 | 1 | 1 | 1 | 1 | 1 | 1 | 1 |
| 142 | 1 | 1 | 1 | 1 | 1 | 1 | 1 | 1 | 1 | 1 | 1 | 1 | 1 | 1 | 1 |
| 143 | 1 | 1 | 1 | 1 | 1 | 1 | 1 | 1 | 1 | 1 | 1 | 1 | 1 | 1 | 1 |
| 144 | 1 | 1 | 1 | 1 | 1 | 1 | 1 | 1 | 1 | 1 | 1 | 1 | 1 | 1 | 1 |
| 145 | 1 | 1 | 1 | 1 | 1 | 1 | 1 | 1 | 1 | 1 | 1 | 1 | 1 | 1 | 1 |
| 146 | 1 | 1 | 1 | 1 | 1 | 1 | 1 | 1 | 1 | 1 | 1 | 1 | 1 | 1 | 1 |
| 147 | 1 | 1 | 1 | 1 | 1 | 1 | 1 | 1 | 1 | 1 | 1 | 1 | 1 | 1 | 1 |
| 148 | 1 | 1 | 1 | 1 | 1 | 1 | 1 | 1 | 1 | 1 | 1 | 1 | 1 | 1 | 1 |
| 149 | 1 | 1 | 1 | 1 | 1 | 1 | 1 | 1 | 1 | 1 | 1 | 1 | 1 | 1 | 1 |
| 150 | 1 | 1 | 1 | 1 | 1 | 1 | 1 | 1 | 1 | 1 | 1 | 1 | 1 | 1 | 1 |
| 151 | 1 | 1 | 1 | 1 | 1 | 1 | 1 | 1 | 1 | 1 | 1 | 1 | 1 | 1 | 1 |
| 152 | 1 | 1 | 1 | 1 | 1 | 1 | 1 | 1 | 1 | 1 | 1 | 1 | 1 | 1 | 1 |
| 153 | 1 | 1 | 1 | 1 | 1 | 1 | 1 | 1 | 1 | 1 | 1 | 1 | 1 | 1 | 1 |
| 154 | 1 | 1 | 1 | 1 | 1 | 1 | 1 | 1 | 1 | 1 | 1 | 1 | 1 | 1 | 1 |
| 155 | 1 | 1 | 1 | 1 | 1 | 1 | 1 | 1 | 1 | 1 | 1 | 1 | 1 | 1 | 1 |
| 156 | 1 | 1 | 1 | 1 | 1 | 1 | 1 | 1 | 1 | 1 | 1 | 1 | 1 | 1 | 1 |
| 157 | 1 | 1 | 1 | 1 | 1 | 1 | 1 | 1 | 1 | 1 | 1 | 1 | 1 | 1 | 1 |
| 158 | 1 | 1 | 1 | 1 | 1 | 1 | 1 | 1 | 1 | 1 | 1 | 1 | 1 | 1 | 1 |
| 159 | 1 | 1 | 1 | 1 | 1 | 1 | 1 | 1 | 1 | 1 | 1 | 1 | 1 | 1 | 1 |
| 160 | 1 | 1 | 1 | 1 | 1 | 1 | 1 | 1 | 1 | 1 | 1 | 1 | 1 | 1 | 1 |
| 161 | 1 | 1 | 1 | 1 | 1 | 1 | 1 | 1 | 1 | 1 | 1 | 1 | 1 | 1 | 1 |
| 162 | 1 | 1 | 1 | 1 | 1 | 1 | 1 | 1 | 1 | 1 | 1 | 1 | 1 | 1 | 1 |
| 163 | 1 | 1 | 1 | 1 | 1 | 1 | 1 | 1 | 1 | 1 | 1 | 1 | 1 | 1 | 1 |
| 164 | 1 | 1 | 1 | 1 | 1 | 1 | 1 | 1 | 1 | 1 | 1 | 1 | 1 | 1 | 1 |
| 165 | 1 | 1 | 1 | 1 | 1 | 1 | 1 | 1 | 1 | 1 | 1 | 1 | 1 | 1 | 1 |
| 166 | 1 | 1 | 1 | 1 | 1 | 1 | 1 | 1 | 1 | 1 | 1 | 1 | 1 | 1 | 1 |
| 167 | 1 | 1 | 1 | 1 | 1 | 1 | 1 | 1 | 1 | 1 | 1 | 1 | 1 | 1 | 1 |
| 168 | 1 | 1 | 1 | 1 | 1 | 1 | 1 | 1 | 1 | 1 | 1 | 1 | 1 | 1 | 1 |
| 169 | 1 | 1 | 1 | 1 | 1 | 1 | 1 | 1 | 1 | 1 | 1 | 1 | 1 | 1 | 1 |
| 170 | 1 | 1 | 1 | 1 | 1 | 1 | 1 | 1 | 1 | 1 | 1 | 1 | 1 | 1 | 1 |
| 171 | 1 | 1 | 1 | 1 | 1 | 1 | 1 | 1 | 1 | 1 | 1 | 1 | 1 | 1 | 1 |
| 172 | 1 | 1 | 1 | 1 | 1 | 1 | 1 | 1 | 1 | 1 | 1 | 1 | 1 | 1 | 1 |
| 173 | 1 | 1 | 1 | 1 | 1 | 1 | 1 | 1 | 1 | 1 | 1 | 1 | 1 | 1 | 1 |
| 174 | 1 | 1 | 1 | 1 | 1 | 1 | 1 | 1 | 1 | 1 | 1 | 1 | 1 | 1 | 1 |
| 175 | 1 | 1 | 1 | 1 | 1 | 1 | 1 | 1 | 1 | 1 | 1 | 1 | 1 | 1 | 1 |
| 176 | 1 | 1 | 1 | 1 | 1 | 1 | 1 | 1 | 1 | 1 | 1 | 1 | 1 | 1 | 1 |
| 177 | 1 | 1 | 1 | 1 | 1 | 1 | 1 | 1 | 1 | 1 | 1 | 1 | 1 | 1 | 1 |
| 178 | 1 | 1 | 1 | 1 | 1 | 1 | 1 | 1 | 1 | 1 | 1 | 1 | 1 | 1 | 1 |
| 179 | 1 | 1 | 1 | 1 | 1 | 1 | 1 | 1 | 1 | 1 | 1 | 1 | 1 | 1 | 1 |
| 180 | 1 | 1 | 1 | 1 | 1 | 1 | 1 | 1 | 1 | 1 | 1 | 1 | 1 | 1 | 1 |
| 181 | 1 | 1 | 1 | 1 | 1 | 1 | 1 | 1 | 1 | 1 | 1 | 1 | 1 | 1 | 1 |
| 182 | 1 | 1 | 1 | 1 | 1 | 1 | 1 | 1 | 1 | 1 | 1 | 1 | 1 | 1 | 1 |
| 183 | 1 | 1 | 1 | 1 | 1 | 1 | 1 | 1 | 1 | 1 | 1 | 1 | 1 | 1 | 1 |
| 184 | 1 | 1 | 1 | 1 | 1 | 1 | 1 | 1 | 1 | 1 | 1 | 1 | 1 | 1 | 1 |
| 185 | 1 | 1 | 1 | 1 | 1 | 1 | 1 | 1 | 1 | 1 | 1 | 1 | 1 | 1 | 1 |
| 186 | 1 | 1 | 1 | 1 | 1 | 1 | 1 | 1 | 1 | 1 | 1 | 1 | 1 | 1 | 1 |
| 187 | 1 | 1 | 1 | 1 | 1 | 1 | 1 | 1 | 1 | 1 | 1 | 1 | 1 | 1 | 1 |
| 188 | 1 | 1 | 1 | 1 | 1 | 1 | 1 | 1 | 1 | 1 | 1 | 1 | 1 | 1 | 1 |
| 189 | 1 | 1 | 1 | 1 | 1 | 1 | 1 | 1 | 1 | 1 | 1 | 1 | 1 | 1 | 1 |
| 190 | 1 | 1 | 1 | 1 | 1 | 1 | 1 | 1 | 1 | 1 | 1 | 1 | 1 | 1 | 1 |
| 191 | 1 | 1 | 1 | 1 | 1 | 1 | 1 | 1 | 1 | 1 | 1 | 1 | 1 | 1 | 1 |
| 192 | 1 | 1 | 1 | 1 | 1 | 1 | 1 | 1 | 1 | 1 | 1 | 1 | 1 | 1 | 1 |
| 193 | 1 | 1 | 1 | 1 | 1 | 1 | 1 | 1 | 1 | 1 | 1 | 1 | 1 | 1 | 1 |
| 194 | 1 | 1 | 1 | 1 | 1 | 1 | 1 | 1 | 1 | 1 | 1 | 1 | 1 | 1 | 1 |
| 195 | 1 | 1 | 1 | 1 | 1 | 1 | 1 | 1 | 1 | 1 | 1 | 1 | 1 | 1 | 1 |
| 196 | 1 | 1 | 1 | 1 | 1 | 1 | 1 | 1 | 1 | 1 | 1 | 1 | 1 | 1 | 1 |
| 197 | 1 | 1 | 1 | 1 | 1 | 1 | 1 | 1 | 1 | 1 | 1 | 1 | 1 | 1 | 1 |
| 198 | 1 | 1 | 1 | 1 | 1 | 1 | 1 | 1 | 1 | 1 | 1 | 1 | 1 | 1 | 1 |
| 199 | 1 | 1 | 1 | 1 | 1 | 1 | 1 | 1 | 1 | 1 | 1 | 1 | 1 | 1 | 1 |
| 200 | 1 | 1 | 1 | 1 | 1 | 1 | 1 | 1 | 1 | 1 | 1 | 1 | 1 | 1 | 1 |

| NO | Waktu (jam) | | | Jenis Bahan | | | KODE | MRK | TYPI | NO PRO | NO L. DOK | TGL PENGIRIMAN | By | STATUS | KETERANGAN |
|-----|-------------|---|---|-------------|---|---|------|-----|------|--------|-----------|----------------|----|--------|------------|
| 1 | 2 | 3 | 4 | 5 | 6 | 7 | 8 | 9 | 10 | 11 | 12 | 13 | 14 | 15 | 16 |
| 447 | 1 | 1 | 1 | 1 | 1 | 1 | 1 | 1 | 1 | 1 | 1 | 1 | 1 | 1 | 1 |
| 448 | 1 | 1 | 1 | 1 | 1 | 1 | 1 | 1 | 1 | 1 | 1 | 1 | 1 | 1 | 1 |
| 449 | 1 | 1 | 1 | 1 | 1 | 1 | 1 | 1 | 1 | 1 | 1 | 1 | 1 | 1 | 1 |
| 450 | 1 | 1 | 1 | 1 | 1 | 1 | 1 | 1 | 1 | 1 | 1 | 1 | 1 | 1 | 1 |
| 451 | 1 | 1 | 1 | 1 | 1 | 1 | 1 | 1 | 1 | 1 | 1 | 1 | 1 | 1 | 1 |
| 452 | 1 | 1 | 1 | 1 | 1 | 1 | 1 | 1 | 1 | 1 | 1 | 1 | 1 | 1 | 1 |
| 453 | 1 | 1 | 1 | 1 | 1 | 1 | 1 | 1 | 1 | 1 | 1 | 1 | 1 | 1 | 1 |
| 454 | 1 | 1 | 1 | 1 | 1 | 1 | 1 | 1 | 1 | 1 | 1 | 1 | 1 | 1 | 1 |
| 455 | 1 | 1 | 1 | 1 | 1 | 1 | 1 | 1 | 1 | 1 | 1 | 1 | 1 | 1 | 1 |
| 456 | 1 | 1 | 1 | 1 | 1 | 1 | 1 | 1 | 1 | 1 | 1 | 1 | 1 | 1 | 1 |
| 457 | 1 | 1 | 1 | 1 | 1 | 1 | 1 | 1 | 1 | 1 | 1 | 1 | 1 | 1 | 1 |
| 458 | 1 | 1 | 1 | 1 | 1 | 1 | 1 | 1 | 1 | 1 | 1 | 1 | 1 | 1 | 1 |
| 459 | 1 | 1 | 1 | 1 | 1 | 1 | 1 | 1 | 1 | 1 | 1 | 1 | 1 | 1 | 1 |
| 460 | 1 | 1 | 1 | 1 | 1 | 1 | 1 | 1 | 1 | 1 | 1 | 1 | 1 | 1 | 1 |
| 461 | 1 | 1 | 1 | 1 | 1 | 1 | 1 | 1 | 1 | 1 | 1 | 1 | 1 | 1 | 1 |
| 462 | 1 | 1 | 1 | 1 | 1 | 1 | 1 | 1 | 1 | 1 | 1 | 1 | 1 | 1 | 1 |
| 463 | 1 | 1 | 1 | 1 | 1 | 1 | 1 | 1 | 1 | 1 | 1 | 1 | 1 | 1 | 1 |
| 464 | 1 | 1 | 1 | 1 | 1 | 1 | 1 | 1 | 1 | 1 | 1 | 1 | 1 | 1 | 1 |
| 465 | 1 | 1 | 1 | 1 | 1 | 1 | 1 | 1 | 1 | 1 | 1 | 1 | 1 | 1 | 1 |
| 466 | 1 | 1 | 1 | 1 | 1 | 1 | 1 | 1 | 1 | 1 | 1 | 1 | 1 | 1 | 1 |
| 467 | 1 | 1 | 1 | 1 | 1 | 1 | 1 | 1 | 1 | 1 | 1 | 1 | 1 | 1 | 1 |
| 468 | 1 | 1 | 1 | 1 | 1 | 1 | 1 | 1 | 1 | 1 | 1 | 1 | 1 | 1 | 1 |
| 469 | 1 | 1 | 1 | 1 | 1 | 1 | 1 | 1 | 1 | 1 | 1 | 1 | 1 | 1 | 1 |
| 470 | 1 | 1 | 1 | 1 | 1 | 1 | 1 | 1 | 1 | 1 | 1 | 1 | 1 | 1 | 1 |
| 471 | 1 | 1 | 1 | 1 | 1 | 1 | 1 | 1 | 1 | 1 | 1 | 1 | 1 | 1 | 1 |
| 472 | 1 | 1 | 1 | 1 | 1 | 1 | 1 | 1 | 1 | 1 | 1 | 1 | 1 | 1 | 1 |
| 473 | 1 | 1 | 1 | 1 | 1 | 1 | 1 | 1 | 1 | 1 | 1 | 1 | 1 | 1 | 1 |
| 474 | 1 | 1 | 1 | 1 | 1 | 1 | 1 | 1 | 1 | 1 | 1 | 1 | 1 | 1 | 1 |
| 475 | 1 | 1 | 1 | 1 | 1 | 1 | 1 | 1 | 1 | 1 | 1 | 1 | 1 | 1 | 1 |
| 476 | 1 | 1 | 1 | 1 | 1 | 1 | 1 | 1 | 1 | 1 | 1 | 1 | 1 | 1 | 1 |
| 477 | 1 | 1 | 1 | 1 | 1 | 1 | 1 | 1 | 1 | 1 | 1 | 1 | 1 | 1 | 1 |
| 478 | 1 | 1 | 1 | 1 | 1 | 1 | 1 | 1 | 1 | 1 | 1 | 1 | 1 | 1 | 1 |
| 479 | 1 | 1 | 1 | 1 | 1 | 1 | 1 | 1 | 1 | 1 | 1 | 1 | 1 | 1 | 1 |
| 480 | 1 | 1 | 1 | 1 | 1 | 1 | 1 | 1 | 1 | 1 | 1 | 1 | 1 | 1 | 1 |
| 481 | 1 | 1 | 1 | 1 | 1 | 1 | 1 | 1 | 1 | 1 | 1 | 1 | 1 | 1 | 1 |
| 482 | 1 | 1 | 1 | 1 | 1 | 1 | 1 | 1 | 1 | 1 | 1 | 1 | 1 | 1 | 1 |
| 483 | 1 | 1 | 1 | 1 | 1 | 1 | 1 | 1 | 1 | 1 | 1 | 1 | 1 | 1 | 1 |
| 484 | 1 | 1 | 1 | 1 | 1 | 1 | 1 | 1 | 1 | 1 | 1 | 1 | 1 | 1 | 1 |
| 485 | 1 | 1 | 1 | 1 | 1 | 1 | 1 | 1 | 1 | 1 | 1 | 1 | 1 | 1 | 1 |
| 486 | 1 | 1 | 1 | 1 | 1 | 1 | 1 | 1 | 1 | 1 | 1 | 1 | 1 | 1 | 1 |
| 487 | 1 | 1 | 1 | 1 | 1 | 1 | 1 | 1 | 1 | 1 | 1 | 1 | 1 | 1 | 1 |
| 488 | 1 | 1 | 1 | 1 | 1 | 1 | 1 | 1 | 1 | 1 | 1 | 1 | 1 | 1 | 1 |
| 489 | 1 | 1 | 1 | 1 | 1 | 1 | 1 | 1 | 1 | 1 | 1 | 1 | 1 | 1 | 1 |
| 490 | 1 | 1 | 1 | 1 | 1 | 1 | 1 | 1 | 1 | 1 | 1 | 1 | 1 | 1 | 1 |
| 491 | 1 | 1 | 1 | 1 | 1 | 1 | 1 | 1 | 1 | 1 | 1 | 1 | 1 | 1 | 1 |
| 492 | 1 | 1 | 1 | 1 | 1 | 1 | 1 | 1 | 1 | 1 | 1 | 1 | 1 | 1 | 1 |
| 493 | 1 | 1 | 1 | 1 | 1 | 1 | 1 | 1 | 1 | 1 | 1 | 1 | 1 | 1 | 1 |
| 494 | 1 | 1 | 1 | 1 | 1 | 1 | 1 | 1 | 1 | 1 | 1 | 1 | 1 | 1 | 1 |
| 495 | 1 | 1 | 1 | 1 | 1 | 1 | 1 | 1 | 1 | 1 | 1 | 1 | 1 | 1 | 1 |
| 496 | 1 | 1 | 1 | 1 | 1 | 1 | 1 | 1 | 1 | 1 | 1 | 1 | 1 | 1 | 1 |
| 497 | 1 | 1 | 1 | 1 | 1 | 1 | 1 | 1 | 1 | 1 | 1 | 1 | 1 | 1 | 1 |
| 498 | 1 | 1 | 1 | 1 | 1 | 1 | 1 | 1 | 1 | 1 | 1 | 1 | 1 | 1 | 1 |
| 499 | 1 | 1 | 1 | 1 | 1 | 1 | 1 | 1 | 1 | 1 | 1 | 1 | 1 | 1 | 1 |
| 500 | 1 | 1 | 1 | 1 | 1 | 1 | 1 | 1 | 1 | 1 | 1 | 1 | 1 | 1 | 1 |

| NO | Waktu (jam) | ALAM BUKU 2 | KONDISI | MRK | TPM | NO PRG | NOB. 1.00 | TGL PENGIRIMAN | Sp | LOKASI | KETERANGAN |
|-----|-------------|-------------|---------|-----|-----|--------|-----------|----------------|----|--------|------------|
| 451 | 11 | 11 | 11 | 11 | 11 | 11 | 11 | 11 | 11 | 11 | 11 |
| 452 | 11 | 11 | 11 | 11 | 11 | 11 | 11 | 11 | 11 | 11 | 11 |
| 453 | 11 | 11 | 11 | 11 | 11 | 11 | 11 | 11 | 11 | 11 | 11 |
| 454 | 11 | 11 | 11 | 11 | 11 | 11 | 11 | 11 | 11 | 11 | 11 |
| 455 | 11 | 11 | 11 | 11 | 11 | 11 | 11 | 11 | 11 | 11 | 11 |
| 456 | 11 | 11 | 11 | 11 | 11 | 11 | 11 | 11 | 11 | 11 | 11 |
| 457 | 11 | 11 | 11 | 11 | 11 | 11 | 11 | 11 | 11 | 11 | 11 |
| 458 | 11 | 11 | 11 | 11 | 11 | 11 | 11 | 11 | 11 | 11 | 11 |
| 459 | 11 | 11 | 11 | 11 | 11 | 11 | 11 | 11 | 11 | 11 | 11 |
| 460 | 11 | 11 | 11 | 11 | 11 | 11 | 11 | 11 | 11 | 11 | 11 |
| 461 | 11 | 11 | 11 | 11 | 11 | 11 | 11 | 11 | 11 | 11 | 11 |
| 462 | 11 | 11 | 11 | 11 | 11 | 11 | 11 | 11 | 11 | 11 | 11 |
| 463 | 11 | 11 | 11 | 11 | 11 | 11 | 11 | 11 | 11 | 11 | 11 |
| 464 | 11 | 11 | 11 | 11 | 11 | 11 | 11 | 11 | 11 | 11 | 11 |
| 465 | 11 | 11 | 11 | 11 | 11 | 11 | 11 | 11 | 11 | 11 | 11 |
| 466 | 11 | 11 | 11 | 11 | 11 | 11 | 11 | 11 | 11 | 11 | 11 |
| 467 | 11 | 11 | 11 | 11 | 11 | 11 | 11 | 11 | 11 | 11 | 11 |
| 468 | 11 | 11 | 11 | 11 | 11 | 11 | 11 | 11 | 11 | 11 | 11 |
| 469 | 11 | 11 | 11 | 11 | 11 | 11 | 11 | 11 | 11 | 11 | 11 |
| 470 | 11 | 11 | 11 | 11 | 11 | 11 | 11 | 11 | 11 | 11 | 11 |
| 471 | 11 | 11 | 11 | 11 | 11 | 11 | 11 | 11 | 11 | 11 | 11 |
| 472 | 11 | 11 | 11 | 11 | 11 | 11 | 11 | 11 | 11 | 11 | 11 |
| 473 | 11 | 11 | 11 | 11 | 11 | 11 | 11 | 11 | 11 | 11 | 11 |
| 474 | 11 | 11 | 11 | 11 | 11 | 11 | 11 | 11 | 11 | 11 | 11 |
| 475 | 11 | 11 | 11 | 11 | 11 | 11 | 11 | 11 | 11 | 11 | 11 |
| 476 | 11 | 11 | 11 | 11 | 11 | 11 | 11 | 11 | 11 | 11 | 11 |
| 477 | 11 | 11 | 11 | 11 | 11 | 11 | 11 | 11 | 11 | 11 | 11 |
| 478 | 11 | 11 | 11 | 11 | 11 | 11 | 11 | 11 | 11 | 11 | 11 |
| 479 | 11 | 11 | 11 | 11 | 11 | 11 | 11 | 11 | 11 | 11 | 11 |
| 480 | 11 | 11 | 11 | 11 | 11 | 11 | 11 | 11 | 11 | 11 | 11 |
| 481 | 11 | 11 | 11 | 11 | 11 | 11 | 11 | 11 | 11 | 11 | 11 |
| 482 | 11 | 11 | 11 | 11 | 11 | 11 | 11 | 11 | 11 | 11 | 11 |
| 483 | 11 | 11 | 11 | 11 | 11 | 11 | 11 | 11 | 11 | 11 | 11 |
| 484 | 11 | 11 | 11 | 11 | 11 | 11 | 11 | 11 | 11 | 11 | 11 |
| 485 | 11 | 11 | 11 | 11 | 11 | 11 | 11 | 11 | 11 | 11 | 11 |
| 486 | 11 | 11 | 11 | 11 | 11 | 11 | 11 | 11 | 11 | 11 | 11 |
| 487 | 11 | 11 | 11 | 11 | 11 | 11 | 11 | 11 | 11 | 11 | 11 |
| 488 | 11 | 11 | 11 | 11 | 11 | 11 | 11 | 11 | 11 | 11 | 11 |
| 489 | 11 | 11 | 11 | 11 | 11 | 11 | 11 | 11 | 11 | 11 | 11 |
| 490 | 11 | 11 | 11 | 11 | 11 | 11 | 11 | 11 | 11 | 11 | 11 |
| 491 | 11 | 11 | 11 | 11 | 11 | 11 | 11 | 11 | 11 | 11 | 11 |
| 492 | 11 | 11 | 11 | 11 | 11 | 11 | 11 | 11 | 11 | 11 | 11 |
| 493 | 11 | 11 | 11 | 11 | 11 | 11 | 11 | 11 | 11 | 11 | 11 |
| 494 | 11 | 11 | 11 | 11 | 11 | 11 | 11 | 11 | 11 | 11 | 11 |
| 495 | 11 | 11 | 11 | 11 | 11 | 11 | 11 | 11 | 11 | 11 | 11 |
| 496 | 11 | 11 | 11 | 11 | 11 | 11 | 11 | 11 | 11 | 11 | 11 |
| 497 | 11 | 11 | 11 | 11 | 11 | 11 | 11 | 11 | 11 | 11 | 11 |
| 498 | 11 | 11 | 11 | 11 | 11 | 11 | 11 | 11 | 11 | 11 | 11 |
| 499 | 11 | 11 | 11 | 11 | 11 | 11 | 11 | 11 | 11 | 11 | 11 |
| 500 | 11 | 11 | 11 | 11 | 11 | 11 | 11 | 11 | 11 | 11 | 11 |

| NO | Waktu (jam) | ALAM BUKU 2 | KONDISI | MRK | TPM | NO PRG | NOB. & DIL | TGL PENGIRIMAN | Sp | LOKASI | KETERANGAN |
|-----|-------------|-------------|---------|-----|-----|--------|------------|----------------|----|--------|------------|
| 1 | 1 | 1 | 1 | 1 | 1 | 1 | 1 | 1 | 1 | 1 | 1 |
| 195 | 1 | 1 | 1 | 1 | 1 | 1 | 195-1 | 197-10-14 | 1 | 1 | 1 |
| 196 | 1 | 1 | 1 | 1 | 1 | 1 | 196-1 | 197-10-14 | 1 | 1 | 1 |
| 197 | 1 | 1 | 1 | 1 | 1 | 1 | 197-1 | 197-10-14 | 1 | 1 | 1 |
| 198 | 1 | 1 | 1 | 1 | 1 | 1 | 198-1 | 197-10-14 | 1 | 1 | 1 |
| 199 | 1 | 1 | 1 | 1 | 1 | 1 | 199-1 | 197-10-14 | 1 | 1 | 1 |
| 200 | 1 | 1 | 1 | 1 | 1 | 1 | 200-1 | 197-10-14 | 1 | 1 | 1 |
| 201 | 1 | 1 | 1 | 1 | 1 | 1 | 201-1 | 197-10-14 | 1 | 1 | 1 |
| 202 | 1 | 1 | 1 | 1 | 1 | 1 | 202-1 | 197-10-14 | 1 | 1 | 1 |
| 203 | 1 | 1 | 1 | 1 | 1 | 1 | 203-1 | 197-10-14 | 1 | 1 | 1 |
| 204 | 1 | 1 | 1 | 1 | 1 | 1 | 204-1 | 197-10-14 | 1 | 1 | 1 |
| 205 | 1 | 1 | 1 | 1 | 1 | 1 | 205-1 | 197-10-14 | 1 | 1 | 1 |
| 206 | 1 | 1 | 1 | 1 | 1 | 1 | 206-1 | 197-10-14 | 1 | 1 | 1 |
| 207 | 1 | 1 | 1 | 1 | 1 | 1 | 207-1 | 197-10-14 | 1 | 1 | 1 |
| 208 | 1 | 1 | 1 | 1 | 1 | 1 | 208-1 | 197-10-14 | 1 | 1 | 1 |
| 209 | 1 | 1 | 1 | 1 | 1 | 1 | 209-1 | 197-10-14 | 1 | 1 | 1 |
| 210 | 1 | 1 | 1 | 1 | 1 | 1 | 210-1 | 197-10-14 | 1 | 1 | 1 |
| 211 | 1 | 1 | 1 | 1 | 1 | 1 | 211-1 | 197-10-14 | 1 | 1 | 1 |
| 212 | 1 | 1 | 1 | 1 | 1 | 1 | 212-1 | 197-10-14 | 1 | 1 | 1 |
| 213 | 1 | 1 | 1 | 1 | 1 | 1 | 213-1 | 197-10-14 | 1 | 1 | 1 |
| 214 | 1 | 1 | 1 | 1 | 1 | 1 | 214-1 | 197-10-14 | 1 | 1 | 1 |
| 215 | 1 | 1 | 1 | 1 | 1 | 1 | 215-1 | 197-10-14 | 1 | 1 | 1 |
| 216 | 1 | 1 | 1 | 1 | 1 | 1 | 216-1 | 197-10-14 | 1 | 1 | 1 |
| 217 | 1 | 1 | 1 | 1 | 1 | 1 | 217-1 | 197-10-14 | 1 | 1 | 1 |
| 218 | 1 | 1 | 1 | 1 | 1 | 1 | 218-1 | 197-10-14 | 1 | 1 | 1 |
| 219 | 1 | 1 | 1 | 1 | 1 | 1 | 219-1 | 197-10-14 | 1 | 1 | 1 |
| 220 | 1 | 1 | 1 | 1 | 1 | 1 | 220-1 | 197-10-14 | 1 | 1 | 1 |
| 221 | 1 | 1 | 1 | 1 | 1 | 1 | 221-1 | 197-10-14 | 1 | 1 | 1 |
| 222 | 1 | 1 | 1 | 1 | 1 | 1 | 222-1 | 197-10-14 | 1 | 1 | 1 |
| 223 | 1 | 1 | 1 | 1 | 1 | 1 | 223-1 | 197-10-14 | 1 | 1 | 1 |
| 224 | 1 | 1 | 1 | 1 | 1 | 1 | 224-1 | 197-10-14 | 1 | 1 | 1 |
| 225 | 1 | 1 | 1 | 1 | 1 | 1 | 225-1 | 197-10-14 | 1 | 1 | 1 |
| 226 | 1 | 1 | 1 | 1 | 1 | 1 | 226-1 | 197-10-14 | 1 | 1 | 1 |
| 227 | 1 | 1 | 1 | 1 | 1 | 1 | 227-1 | 197-10-14 | 1 | 1 | 1 |
| 228 | 1 | 1 | 1 | 1 | 1 | 1 | 228-1 | 197-10-14 | 1 | 1 | 1 |
| 229 | 1 | 1 | 1 | 1 | 1 | 1 | 229-1 | 197-10-14 | 1 | 1 | 1 |
| 230 | 1 | 1 | 1 | 1 | 1 | 1 | 230-1 | 197-10-14 | 1 | 1 | 1 |
| 231 | 1 | 1 | 1 | 1 | 1 | 1 | 231-1 | 197-10-14 | 1 | 1 | 1 |
| 232 | 1 | 1 | 1 | 1 | 1 | 1 | 232-1 | 197-10-14 | 1 | 1 | 1 |
| 233 | 1 | 1 | 1 | 1 | 1 | 1 | 233-1 | 197-10-14 | 1 | 1 | 1 |
| 234 | 1 | 1 | 1 | 1 | 1 | 1 | 234-1 | 197-10-14 | 1 | 1 | 1 |
| 235 | 1 | 1 | 1 | 1 | 1 | 1 | 235-1 | 197-10-14 | 1 | 1 | 1 |
| 236 | 1 | 1 | 1 | 1 | 1 | 1 | 236-1 | 197-10-14 | 1 | 1 | 1 |
| 237 | 1 | 1 | 1 | 1 | 1 | 1 | 237-1 | 197-10-14 | 1 | 1 | 1 |
| 238 | 1 | 1 | 1 | 1 | 1 | 1 | 238-1 | 197-10-14 | 1 | 1 | 1 |
| 239 | 1 | 1 | 1 | 1 | 1 | 1 | 239-1 | 197-10-14 | 1 | 1 | 1 |
| 240 | 1 | 1 | 1 | 1 | 1 | 1 | 240-1 | 197-10-14 | 1 | 1 | 1 |
| 241 | 1 | 1 | 1 | 1 | 1 | 1 | 241-1 | 197-10-14 | 1 | 1 | 1 |
| 242 | 1 | 1 | 1 | 1 | 1 | 1 | 242-1 | 197-10-14 | 1 | 1 | 1 |
| 243 | 1 | 1 | 1 | 1 | 1 | 1 | 243-1 | 197-10-14 | 1 | 1 | 1 |
| 244 | 1 | 1 | 1 | 1 | 1 | 1 | 244-1 | 197-10-14 | 1 | 1 | 1 |
| 245 | 1 | 1 | 1 | 1 | 1 | 1 | 245-1 | 197-10-14 | 1 | 1 | 1 |
| 246 | 1 | 1 | 1 | 1 | 1 | 1 | 246-1 | 197-10-14 | 1 | 1 | 1 |
| 247 | 1 | 1 | 1 | 1 | 1 | 1 | 247-1 | 197-10-14 | 1 | 1 | 1 |
| 248 | 1 | 1 | 1 | 1 | 1 | 1 | 248-1 | 197-10-14 | 1 | 1 | 1 |
| 249 | 1 | 1 | 1 | 1 | 1 | 1 | 249-1 | 197-10-14 | 1 | 1 | 1 |
| 250 | 1 | 1 | 1 | 1 | 1 | 1 | 250-1 | 197-10-14 | 1 | 1 | 1 |
| 251 | 1 | 1 | 1 | 1 | 1 | 1 | 251-1 | 197-10-14 | 1 | 1 | 1 |
| 252 | 1 | 1 | 1 | 1 | 1 | 1 | 252-1 | 197-10-14 | 1 | 1 | 1 |
| 253 | 1 | 1 | 1 | 1 | 1 | 1 | 253-1 | 197-10-14 | 1 | 1 | 1 |
| 254 | 1 | 1 | 1 | 1 | 1 | 1 | 254-1 | 197-10-14 | 1 | 1 | 1 |
| 255 | 1 | 1 | 1 | 1 | 1 | 1 | 255-1 | 197-10-14 | 1 | 1 | 1 |
| 256 | 1 | 1 | 1 | 1 | 1 | 1 | 256-1 | 197-10-14 | 1 | 1 | 1 |
| 257 | 1 | 1 | 1 | 1 | 1 | 1 | 257-1 | 197-10-14 | 1 | 1 | 1 |
| 258 | 1 | 1 | 1 | 1 | 1 | 1 | 258-1 | 197-10-14 | 1 | 1 | 1 |
| 259 | 1 | 1 | 1 | 1 | 1 | 1 | 259-1 | 197-10-14 | 1 | 1 | 1 |
| 260 | 1 | 1 | 1 | 1 | 1 | 1 | 260-1 | 197-10-14 | 1 | 1 | 1 |
| 261 | 1 | 1 | 1 | 1 | 1 | 1 | 261-1 | 197-10-14 | 1 | 1 | 1 |
| 262 | 1 | 1 | 1 | 1 | 1 | 1 | 262-1 | 197-10-14 | 1 | 1 | 1 |
| 263 | 1 | 1 | 1 | 1 | 1 | 1 | 263-1 | 197-10-14 | 1 | 1 | 1 |
| 264 | 1 | 1 | 1 | 1 | 1 | 1 | 264-1 | 197-10-14 | 1 | 1 | 1 |
| 265 | 1 | 1 | 1 | 1 | 1 | 1 | 265-1 | 197-10-14 | 1 | 1 | 1 |
| 266 | 1 | 1 | 1 | 1 | 1 | 1 | 266-1 | 197-10-14 | 1 | 1 | 1 |
| 267 | 1 | 1 | 1 | 1 | 1 | 1 | 267-1 | 197-10-14 | 1 | 1 | 1 |
| 268 | 1 | 1 | 1 | 1 | 1 | 1 | 268-1 | 197-10-14 | 1 | 1 | 1 |
| 269 | 1 | 1 | 1 | 1 | 1 | 1 | 269-1 | 197-10-14 | 1 | 1 | 1 |
| 270 | 1 | 1 | 1 | 1 | 1 | 1 | 270-1 | 197-10-14 | 1 | 1 | 1 |
| 271 | 1 | 1 | 1 | 1 | 1 | 1 | 271-1 | 197-10-14 | 1 | 1 | 1 |
| 272 | 1 | 1 | 1 | 1 | 1 | 1 | 272-1 | 197-10-14 | 1 | 1 | 1 |
| 273 | 1 | 1 | 1 | 1 | 1 | 1 | 273-1 | 197-10-14 | 1 | 1 | 1 |
| 274 | 1 | 1 | 1 | 1 | 1 | 1 | 274-1 | 197-10-14 | 1 | 1 | 1 |
| 275 | 1 | 1 | 1 | 1 | 1 | 1 | 275-1 | 197-10-14 | 1 | 1 | 1 |
| 276 | 1 | 1 | 1 | 1 | 1 | 1 | 276-1 | 197-10-14 | 1 | 1 | 1 |
| 277 | 1 | 1 | 1 | 1 | 1 | 1 | 277-1 | 197-10-14 | 1 | 1 | 1 |
| 278 | 1 | 1 | 1 | 1 | 1 | 1 | 278-1 | 197-10-14 | 1 | 1 | 1 |
| 279 | 1 | 1 | 1 | 1 | 1 | 1 | 279-1 | 197-10-14 | 1 | 1 | 1 |
| 280 | 1 | 1 | 1 | 1 | 1 | 1 | 280-1 | 197-10-14 | 1 | 1 | 1 |
| 281 | 1 | 1 | 1 | 1 | 1 | 1 | 281-1 | 197-10-14 | 1 | 1 | 1 |
| 282 | 1 | 1 | 1 | 1 | 1 | 1 | 282-1 | 197-10-14 | 1 | 1 | 1 |
| 283 | 1 | 1 | 1 | 1 | 1 | 1 | 283-1 | 197-10-14 | 1 | 1 | 1 |
| 284 | 1 | 1 | 1 | 1 | 1 | 1 | 284-1 | 197-10-14 | 1 | 1 | 1 |
| 285 | 1 | 1 | 1 | 1 | 1 | 1 | 285-1 | 197-10-14 | 1 | 1 | 1 |
| 286 | 1 | 1 | 1 | 1 | 1 | 1 | 286-1 | 197-10-14 | 1 | 1 | 1 |
| 287 | 1 | 1 | 1 | 1 | 1 | 1 | 287-1 | 197-10-14 | 1 | 1 | 1 |
| 288 | 1 | 1 | 1 | 1 | 1 | 1 | 288-1 | 197-10-14 | 1 | 1 | 1 |
| 289 | 1 | 1 | 1 | 1 | 1 | 1 | 289-1 | 197-10-14 | 1 | 1 | 1 |
| 290 | 1 | 1 | 1 | 1 | 1 | 1 | 290-1 | 197-10-14 | 1 | 1 | 1 |
| 291 | 1 | 1 | 1 | 1 | 1 | 1 | 291-1 | 197-10-14 | 1 | 1 | 1 |
| 292 | 1 | 1 | 1 | 1 | 1 | 1 | 292-1 | 197-10-14 | 1 | 1 | 1 |
| 293 | 1 | 1 | 1 | 1 | 1 | 1 | 293-1 | 197-10-14 | 1 | 1 | 1 |
| 294 | 1 | 1 | 1 | 1 | 1 | 1 | 294-1 | 197-10-14 | 1 | 1 | 1 |
| 295 | 1 | 1 | 1 | 1 | 1 | 1 | 295-1 | 197-10-14 | 1 | 1 | 1 |
| 296 | 1 | 1 | 1 | 1 | 1 | 1 | 296-1 | 197-10-14 | 1 | 1 | 1 |
| 297 | 1 | 1 | 1 | 1 | 1 | 1 | 297-1 | 197-10-14 | 1 | 1 | 1 |
| 298 | 1 | 1 | 1 | 1 | 1 | 1 | 298-1 | 197-10-14 | 1 | 1 | 1 |
| 299 | 1 | 1 | 1 | 1 | 1 | 1 | 299-1 | 197-10-14 | 1 | 1 | 1 |
| 300 | 1 | 1 | 1 | 1 | 1 | 1 | 300-1 | 197-10-14 | 1 | 1 | 1 |
| 301 | 1 | 1 | 1 | 1 | 1 | 1 | 301-1 | 197-10-14 | 1 | 1 | 1 |
| 302 | 1 | 1 | 1 | 1 | 1 | 1 | 302-1 | 197-10-14 | 1 | 1 | 1 |
| 303 | 1 | 1 | 1 | 1 | 1 | 1 | 303-1 | 197-10-14 | 1 | 1 | 1 |
| 304 | 1 | 1 | 1 | 1 | 1 | 1 | 304-1 | 197-10-14 | 1 | 1 | 1 |
| 305 | 1 | 1 | 1 | 1 | 1 | 1 | 305-1 | 197-10-14 | 1 | 1 | 1 |
| 306 | 1 | 1 | 1 | 1 | 1 | 1 | 306-1 | 197-10-14 | 1 | 1 | 1 |
| 307 | 1 | 1 | 1 | 1 | 1 | 1 | 307-1 | 197-10-14 | 1 | 1 | 1 |
| 308 | 1 | 1 | 1 | 1 | 1 | 1 | 308-1 | 197-10-14 | 1 | 1 | 1 |
| 309 | 1 | 1 | 1 | 1 | 1 | 1 | 309-1 | 197-10-14 | 1 | 1 | 1 |
| 310 | 1 | 1 | 1 | 1 | 1 | 1 | 310-1 | 197-10-14 | 1 | 1 | 1 |
| 311 | 1 | 1 | 1 | 1 | 1 | 1 | 311-1 | 197-10-14 | 1 | 1 | 1 |
| 312 | 1 | 1 | 1 | 1 | 1 | 1 | 312-1 | 197-10-14 | 1 | 1 | 1 |
| 313 | 1 | 1 | 1 | 1 | 1 | 1 | 313-1 | 197-10-14 | 1 | 1 | 1 |
| 314 | 1 | 1 | 1 | 1 | 1 | 1 | 314-1 | 197-10-14 | 1 | 1 | 1 |
| 315 | 1 | 1 | 1 | 1 | 1 | 1 | 315-1 | 197-10-14 | 1 | 1 | 1 |
| 316 | 1 | 1 | 1 | 1 | 1 | 1 | 316-1 | 197-10-14 | 1 | 1 | 1 |
| 317 | 1 | 1 | 1 | 1 | 1 | 1 | 317-1 | 197-10-14 | 1 | 1 | 1 |
| 318 | 1 | 1 | 1 | 1 | 1 | 1 | 318-1 | 197-10-14 | 1 | 1 | 1 |
| 319 | 1 | 1 | 1 | 1 | 1 | 1 | 319-1 | 197-10-14 | 1 | 1 | 1 |
| 320 | 1 | 1 | 1 | 1 | 1 | 1 | 320-1 | 197-10-14 | 1 | 1 | 1 |

| NO | WILAYAH | ALAM BUKU 2 | KONDISI | MRK | TPN | NO HRS | NO L. DOK | TGL PENGIRIMAN | Sp | LOKASI | KETERANGAN |
|-----|---------|-------------|---------|-----|-----|--------|-----------|----------------|----|--------|------------|
| 1 | 1 | 1 | 1 | 1 | 1 | 1 | 1 | 1 | 1 | 1 | 1 |
| 141 | 1 | 1 | 1 | 1 | 1 | 1 | 1 | 1 | 1 | 1 | 1 |
| 142 | 1 | 1 | 1 | 1 | 1 | 1 | 1 | 1 | 1 | 1 | 1 |
| 143 | 1 | 1 | 1 | 1 | 1 | 1 | 1 | 1 | 1 | 1 | 1 |
| 144 | 1 | 1 | 1 | 1 | 1 | 1 | 1 | 1 | 1 | 1 | 1 |
| 145 | 1 | 1 | 1 | 1 | 1 | 1 | 1 | 1 | 1 | 1 | 1 |
| 146 | 1 | 1 | 1 | 1 | 1 | 1 | 1 | 1 | 1 | 1 | 1 |
| 147 | 1 | 1 | 1 | 1 | 1 | 1 | 1 | 1 | 1 | 1 | 1 |
| 148 | 1 | 1 | 1 | 1 | 1 | 1 | 1 | 1 | 1 | 1 | 1 |
| 149 | 1 | 1 | 1 | 1 | 1 | 1 | 1 | 1 | 1 | 1 | 1 |
| 150 | 1 | 1 | 1 | 1 | 1 | 1 | 1 | 1 | 1 | 1 | 1 |
| 151 | 1 | 1 | 1 | 1 | 1 | 1 | 1 | 1 | 1 | 1 | 1 |
| 152 | 1 | 1 | 1 | 1 | 1 | 1 | 1 | 1 | 1 | 1 | 1 |
| 153 | 1 | 1 | 1 | 1 | 1 | 1 | 1 | 1 | 1 | 1 | 1 |
| 154 | 1 | 1 | 1 | 1 | 1 | 1 | 1 | 1 | 1 | 1 | 1 |
| 155 | 1 | 1 | 1 | 1 | 1 | 1 | 1 | 1 | 1 | 1 | 1 |
| 156 | 1 | 1 | 1 | 1 | 1 | 1 | 1 | 1 | 1 | 1 | 1 |
| 157 | 1 | 1 | 1 | 1 | 1 | 1 | 1 | 1 | 1 | 1 | 1 |
| 158 | 1 | 1 | 1 | 1 | 1 | 1 | 1 | 1 | 1 | 1 | 1 |
| 159 | 1 | 1 | 1 | 1 | 1 | 1 | 1 | 1 | 1 | 1 | 1 |
| 160 | 1 | 1 | 1 | 1 | 1 | 1 | 1 | 1 | 1 | 1 | 1 |
| 161 | 1 | 1 | 1 | 1 | 1 | 1 | 1 | 1 | 1 | 1 | 1 |
| 162 | 1 | 1 | 1 | 1 | 1 | 1 | 1 | 1 | 1 | 1 | 1 |
| 163 | 1 | 1 | 1 | 1 | 1 | 1 | 1 | 1 | 1 | 1 | 1 |
| 164 | 1 | 1 | 1 | 1 | 1 | 1 | 1 | 1 | 1 | 1 | 1 |
| 165 | 1 | 1 | 1 | 1 | 1 | 1 | 1 | 1 | 1 | 1 | 1 |
| 166 | 1 | 1 | 1 | 1 | 1 | 1 | 1 | 1 | 1 | 1 | 1 |
| 167 | 1 | 1 | 1 | 1 | 1 | 1 | 1 | 1 | 1 | 1 | 1 |
| 168 | 1 | 1 | 1 | 1 | 1 | 1 | 1 | 1 | 1 | 1 | 1 |
| 169 | 1 | 1 | 1 | 1 | 1 | 1 | 1 | 1 | 1 | 1 | 1 |
| 170 | 1 | 1 | 1 | 1 | 1 | 1 | 1 | 1 | 1 | 1 | 1 |
| 171 | 1 | 1 | 1 | 1 | 1 | 1 | 1 | 1 | 1 | 1 | 1 |
| 172 | 1 | 1 | 1 | 1 | 1 | 1 | 1 | 1 | 1 | 1 | 1 |
| 173 | 1 | 1 | 1 | 1 | 1 | 1 | 1 | 1 | 1 | 1 | 1 |
| 174 | 1 | 1 | 1 | 1 | 1 | 1 | 1 | 1 | 1 | 1 | 1 |
| 175 | 1 | 1 | 1 | 1 | 1 | 1 | 1 | 1 | 1 | 1 | 1 |
| 176 | 1 | 1 | 1 | 1 | 1 | 1 | 1 | 1 | 1 | 1 | 1 |
| 177 | 1 | 1 | 1 | 1 | 1 | 1 | 1 | 1 | 1 | 1 | 1 |
| 178 | 1 | 1 | 1 | 1 | 1 | 1 | 1 | 1 | 1 | 1 | 1 |
| 179 | 1 | 1 | 1 | 1 | 1 | 1 | 1 | 1 | 1 | 1 | 1 |
| 180 | 1 | 1 | 1 | 1 | 1 | 1 | 1 | 1 | 1 | 1 | 1 |
| 181 | 1 | 1 | 1 | 1 | 1 | 1 | 1 | 1 | 1 | 1 | 1 |
| 182 | 1 | 1 | 1 | 1 | 1 | 1 | 1 | 1 | 1 | 1 | 1 |
| 183 | 1 | 1 | 1 | 1 | 1 | 1 | 1 | 1 | 1 | 1 | 1 |
| 184 | 1 | 1 | 1 | 1 | 1 | 1 | 1 | 1 | 1 | 1 | 1 |
| 185 | 1 | 1 | 1 | 1 | 1 | 1 | 1 | 1 | 1 | 1 | 1 |
| 186 | 1 | 1 | 1 | 1 | 1 | 1 | 1 | 1 | 1 | 1 | 1 |
| 187 | 1 | 1 | 1 | 1 | 1 | 1 | 1 | 1 | 1 | 1 | 1 |
| 188 | 1 | 1 | 1 | 1 | 1 | 1 | 1 | 1 | 1 | 1 | 1 |
| 189 | 1 | 1 | 1 | 1 | 1 | 1 | 1 | 1 | 1 | 1 | 1 |
| 190 | 1 | 1 | 1 | 1 | 1 | 1 | 1 | 1 | 1 | 1 | 1 |
| 191 | 1 | 1 | 1 | 1 | 1 | 1 | 1 | 1 | 1 | 1 | 1 |
| 192 | 1 | 1 | 1 | 1 | 1 | 1 | 1 | 1 | 1 | 1 | 1 |
| 193 | 1 | 1 | 1 | 1 | 1 | 1 | 1 | 1 | 1 | 1 | 1 |
| 194 | 1 | 1 | 1 | 1 | 1 | 1 | 1 | 1 | 1 | 1 | 1 |
| 195 | 1 | 1 | 1 | 1 | 1 | 1 | 1 | 1 | 1 | 1 | 1 |
| 196 | 1 | 1 | 1 | 1 | 1 | 1 | 1 | 1 | 1 | 1 | 1 |
| 197 | 1 | 1 | 1 | 1 | 1 | 1 | 1 | 1 | 1 | 1 | 1 |
| 198 | 1 | 1 | 1 | 1 | 1 | 1 | 1 | 1 | 1 | 1 | 1 |
| 199 | 1 | 1 | 1 | 1 | 1 | 1 | 1 | 1 | 1 | 1 | 1 |
| 200 | 1 | 1 | 1 | 1 | 1 | 1 | 1 | 1 | 1 | 1 | 1 |
| 201 | 1 | 1 | 1 | 1 | 1 | 1 | 1 | 1 | 1 | 1 | 1 |
| 202 | 1 | 1 | 1 | 1 | 1 | 1 | 1 | 1 | 1 | 1 | 1 |
| 203 | 1 | 1 | 1 | 1 | 1 | 1 | 1 | 1 | 1 | 1 | 1 |
| 204 | 1 | 1 | 1 | 1 | 1 | 1 | 1 | 1 | 1 | 1 | 1 |
| 205 | 1 | 1 | 1 | 1 | 1 | 1 | 1 | 1 | 1 | 1 | 1 |
| 206 | 1 | 1 | 1 | 1 | 1 | 1 | 1 | 1 | 1 | 1 | 1 |
| 207 | 1 | 1 | 1 | 1 | 1 | 1 | 1 | 1 | 1 | 1 | 1 |
| 208 | 1 | 1 | 1 | 1 | 1 | 1 | 1 | 1 | 1 | 1 | 1 |
| 209 | 1 | 1 | 1 | 1 | 1 | 1 | 1 | 1 | 1 | 1 | 1 |
| 210 | 1 | 1 | 1 | 1 | 1 | 1 | 1 | 1 | 1 | 1 | 1 |
| 211 | 1 | 1 | 1 | 1 | 1 | 1 | 1 | 1 | 1 | 1 | 1 |

| NO | KODE BARIS | | | | KETERANGAN | | NO. PRO | NO. L. BUL | TGL. PENGABIAN | By | U. KETER | KETERANGAN |
|-----|------------|---|---|---|------------|---|---------|------------|----------------|----|----------|------------|
| 1 | 2 | 3 | 4 | 5 | 6 | 7 | 8 | 9 | 10 | 11 | 12 | 13 |
| 432 | 1 | 1 | 1 | 1 | 1 | 1 | 1 | 1 | 1 | 1 | 1 | 1 |
| 433 | 1 | 1 | 1 | 1 | 1 | 1 | 1 | 1 | 1 | 1 | 1 | 1 |
| 434 | 1 | 1 | 1 | 1 | 1 | 1 | 1 | 1 | 1 | 1 | 1 | 1 |
| 435 | 1 | 1 | 1 | 1 | 1 | 1 | 1 | 1 | 1 | 1 | 1 | 1 |
| 436 | 1 | 1 | 1 | 1 | 1 | 1 | 1 | 1 | 1 | 1 | 1 | 1 |
| 437 | 1 | 1 | 1 | 1 | 1 | 1 | 1 | 1 | 1 | 1 | 1 | 1 |
| 438 | 1 | 1 | 1 | 1 | 1 | 1 | 1 | 1 | 1 | 1 | 1 | 1 |
| 439 | 1 | 1 | 1 | 1 | 1 | 1 | 1 | 1 | 1 | 1 | 1 | 1 |
| 440 | 1 | 1 | 1 | 1 | 1 | 1 | 1 | 1 | 1 | 1 | 1 | 1 |
| 441 | 1 | 1 | 1 | 1 | 1 | 1 | 1 | 1 | 1 | 1 | 1 | 1 |
| 442 | 1 | 1 | 1 | 1 | 1 | 1 | 1 | 1 | 1 | 1 | 1 | 1 |
| 443 | 1 | 1 | 1 | 1 | 1 | 1 | 1 | 1 | 1 | 1 | 1 | 1 |
| 444 | 1 | 1 | 1 | 1 | 1 | 1 | 1 | 1 | 1 | 1 | 1 | 1 |
| 445 | 1 | 1 | 1 | 1 | 1 | 1 | 1 | 1 | 1 | 1 | 1 | 1 |
| 446 | 1 | 1 | 1 | 1 | 1 | 1 | 1 | 1 | 1 | 1 | 1 | 1 |
| 447 | 1 | 1 | 1 | 1 | 1 | 1 | 1 | 1 | 1 | 1 | 1 | 1 |
| 448 | 1 | 1 | 1 | 1 | 1 | 1 | 1 | 1 | 1 | 1 | 1 | 1 |
| 449 | 1 | 1 | 1 | 1 | 1 | 1 | 1 | 1 | 1 | 1 | 1 | 1 |
| 450 | 1 | 1 | 1 | 1 | 1 | 1 | 1 | 1 | 1 | 1 | 1 | 1 |
| 451 | 1 | 1 | 1 | 1 | 1 | 1 | 1 | 1 | 1 | 1 | 1 | 1 |
| 452 | 1 | 1 | 1 | 1 | 1 | 1 | 1 | 1 | 1 | 1 | 1 | 1 |
| 453 | 1 | 1 | 1 | 1 | 1 | 1 | 1 | 1 | 1 | 1 | 1 | 1 |
| 454 | 1 | 1 | 1 | 1 | 1 | 1 | 1 | 1 | 1 | 1 | 1 | 1 |
| 455 | 1 | 1 | 1 | 1 | 1 | 1 | 1 | 1 | 1 | 1 | 1 | 1 |
| 456 | 1 | 1 | 1 | 1 | 1 | 1 | 1 | 1 | 1 | 1 | 1 | 1 |
| 457 | 1 | 1 | 1 | 1 | 1 | 1 | 1 | 1 | 1 | 1 | 1 | 1 |
| 458 | 1 | 1 | 1 | 1 | 1 | 1 | 1 | 1 | 1 | 1 | 1 | 1 |
| 459 | 1 | 1 | 1 | 1 | 1 | 1 | 1 | 1 | 1 | 1 | 1 | 1 |
| 460 | 1 | 1 | 1 | 1 | 1 | 1 | 1 | 1 | 1 | 1 | 1 | 1 |
| 461 | 1 | 1 | 1 | 1 | 1 | 1 | 1 | 1 | 1 | 1 | 1 | 1 |
| 462 | 1 | 1 | 1 | 1 | 1 | 1 | 1 | 1 | 1 | 1 | 1 | 1 |
| 463 | 1 | 1 | 1 | 1 | 1 | 1 | 1 | 1 | 1 | 1 | 1 | 1 |
| 464 | 1 | 1 | 1 | 1 | 1 | 1 | 1 | 1 | 1 | 1 | 1 | 1 |
| 465 | 1 | 1 | 1 | 1 | 1 | 1 | 1 | 1 | 1 | 1 | 1 | 1 |
| 466 | 1 | 1 | 1 | 1 | 1 | 1 | 1 | 1 | 1 | 1 | 1 | 1 |
| 467 | 1 | 1 | 1 | 1 | 1 | 1 | 1 | 1 | 1 | 1 | 1 | 1 |
| 468 | 1 | 1 | 1 | 1 | 1 | 1 | 1 | 1 | 1 | 1 | 1 | 1 |
| 469 | 1 | 1 | 1 | 1 | 1 | 1 | 1 | 1 | 1 | 1 | 1 | 1 |
| 470 | 1 | 1 | 1 | 1 | 1 | 1 | 1 | 1 | 1 | 1 | 1 | 1 |
| 471 | 1 | 1 | 1 | 1 | 1 | 1 | 1 | 1 | 1 | 1 | 1 | 1 |
| 472 | 1 | 1 | 1 | 1 | 1 | 1 | 1 | 1 | 1 | 1 | 1 | 1 |
| 473 | 1 | 1 | 1 | 1 | 1 | 1 | 1 | 1 | 1 | 1 | 1 | 1 |
| 474 | 1 | 1 | 1 | 1 | 1 | 1 | 1 | 1 | 1 | 1 | 1 | 1 |
| 475 | 1 | 1 | 1 | 1 | 1 | 1 | 1 | 1 | 1 | 1 | 1 | 1 |
| 476 | 1 | 1 | 1 | 1 | 1 | 1 | 1 | 1 | 1 | 1 | 1 | 1 |
| 477 | 1 | 1 | 1 | 1 | 1 | 1 | 1 | 1 | 1 | 1 | 1 | 1 |
| 478 | 1 | 1 | 1 | 1 | 1 | 1 | 1 | 1 | 1 | 1 | 1 | 1 |
| 479 | 1 | 1 | 1 | 1 | 1 | 1 | 1 | 1 | 1 | 1 | 1 | 1 |
| 480 | 1 | 1 | 1 | 1 | 1 | 1 | 1 | 1 | 1 | 1 | 1 | 1 |

MUTASI ASET TETAP PERALATAN DAN MESIN (KIS-B)
PEMERINTAH PROVINSI SULAWESI TENGAH
TAHUN ANGGARAN 2022

| No | Keterangan | Total Asat Perkiraan dan Neraca (P03-E) | Gross Pendapatan dan Kebutuhan Provinsi Sulawesi Tengah | Dinas Kesehatan Provinsi Sulawesi Tengah | Gross Dina Warga dan Perbaikan Ruang Provinsi Sulawesi Tengah | Dinas Cipta Karya dan Sumbarda Air | Gross Perumahan, Kesehatan, Perumahan dan Perekonomian Provinsi Sulawesi Tengah | Sekolah Pokok Pengantar Paga Provinsi Sulawesi Tengah | Bidang Persewaan dan Sewa Daerah Provinsi Sulawesi Tengah | Dinas Sosial Provinsi Sulawesi Tengah | Dinas Tenaga Kerja dan Transmigrasi Provinsi Sulawesi Tengah |
|----|----------------------------------|-----------------------------------------|---------------------------------------------------------|------------------------------------------|---------------------------------------------------------------|------------------------------------|---------------------------------------------------------------------------------|-------------------------------------------------------|-----------------------------------------------------------|---------------------------------------|--------------------------------------------------------------|
| A | B | C | 1 | 2 | 3 | 4 | 5 | 6 | 7 | 8 | 9 |
| 1 | Suku Akhir Per 31 Desember 2021 | 1.715.228.948.000,00 | 594.780.768.889,93 | 405.933.282.080,58 | 68.983.888.745,00 | 25.007.584.485,90 | 6.112.816.677,00 | 8.130.871.887,80 | 25.248.844.631,00 | 3.387.845.531,00 | 16.809.193.489,00 |
| 1 | Perencanaan | 0,00 | 0,00 | 0,00 | 0,00 | 0,00 | 0,00 | 0,00 | 0,00 | 0,00 | 0,00 |
| 2 | Kontribusi Pihak Keresponden | 0,00 | 0,00 | 0,00 | 0,00 | 0,00 | 0,00 | 0,00 | 0,00 | 0,00 | 0,00 |
| 3 | Kontribusi Nelayan | 0,00 | 0,00 | 0,00 | 0,00 | 0,00 | 0,00 | 0,00 | 0,00 | 0,00 | 0,00 |
| 4 | Kontribusi Perencanaan Sernika | 0,00 | 0,00 | 0,00 | 0,00 | 0,00 | 0,00 | 0,00 | 0,00 | 0,00 | 0,00 |
| 5 | Melipung 130 | 0,00 | 0,00 | 0,00 | 0,00 | 0,00 | 0,00 | 0,00 | 0,00 | 0,00 | 0,00 |
| | Total Berencana | 0,00 | 0,00 | 0,00 | 0,00 | 0,00 | 0,00 | 0,00 | 0,00 | 0,00 | 0,00 |
| 1 | Perencanaan | 0,00 | 0,00 | 0,00 | 0,00 | 0,00 | 0,00 | 0,00 | 0,00 | 0,00 | 0,00 |
| 2 | Glenn Keresponden 2020 | 0,00 | 0,00 | 0,00 | 0,00 | 0,00 | 0,00 | 0,00 | 0,00 | 0,00 | 0,00 |
| 3 | Kontribusi Nelayan | 19.708.090,00 | 0,00 | 0,00 | 0,00 | 0,00 | 0,00 | 0,00 | 0,00 | 0,00 | 0,00 |
| 4 | Kontribusi Perencanaan Sernika | 0,00 | 0,00 | 0,00 | 0,00 | 0,00 | 0,00 | 0,00 | 0,00 | 0,00 | 0,00 |
| 5 | Melipung 130 | 0,00 | 0,00 | 0,00 | 0,00 | 0,00 | 0,00 | 0,00 | 0,00 | 0,00 | 0,00 |
| | Total Berencana | 19.708.090,00 | 0,00 | 0,00 | 0,00 | 0,00 | 0,00 | 0,00 | 0,00 | 0,00 | 0,00 |
| 1 | Suku Akhir Per 1 Januari 2022 | 1.715.228.948.000,00 | 594.780.768.889,93 | 405.933.282.080,58 | 68.983.888.745,00 | 25.007.584.485,90 | 6.112.816.677,00 | 8.130.871.887,80 | 25.248.844.631,00 | 3.387.845.531,00 | 16.809.193.489,00 |
| 1 | Revisi: Revisi Model Neraca 1 PA | 212.838.132.780,18 | 98.716.981.780,00 | 65.518.281.627,00 | 1.538.948.827,00 | 3.358.119.885,30 | 1.127.687.350,00 | 5.588.290,00 | 111.872.580,00 | 288.785.838,00 | 120.439.448,00 |
| 2 | Glenn Keresponden 2020 | 97.405.590,00 | 36.485.590,00 | 0,00 | 0,00 | 0,00 | 0,00 | 0,00 | 0,00 | 0,00 | 0,00 |
| 3 | Suku Rupa 130 | 3.038.384,00 | 363.784.387,00 | 0,00 | 0,00 | 0,00 | 0,00 | 0,00 | 0,00 | 0,00 | 0,00 |
| 4 | Revisi | 2.403.875.650,00 | 1.011.588.330,00 | 131,00 | 0,00 | 0,00 | 0,00 | 0,00 | 0,00 | 0,00 | 0,00 |
| 5 | Revisi Keresponden 2020 | 0,00 | 0,00 | 0,00 | 0,00 | 0,00 | 0,00 | 0,00 | 0,00 | 0,00 | 0,00 |
| 6 | Revisi: Revisi Model | 4.456.204.147,00 | 3.012.442.117,00 | 0,00 | 0,00 | 0,00 | 0,00 | 0,00 | 0,00 | 0,00 | 0,00 |
| 7 | Revisi: Revisi | 0,00 | 0,00 | 0,00 | 0,00 | 0,00 | 0,00 | 0,00 | 0,00 | 0,00 | 0,00 |
| 8 | Revisi: Revisi | 7.769.894.180,00 | 8.382.281.835,00 | 25.147.090,00 | 0,00 | 0,00 | 0,00 | 0,00 | 0,00 | 0,00 | 0,00 |
| 9 | Revisi: Revisi | 0,00 | 0,00 | 0,00 | 0,00 | 0,00 | 0,00 | 0,00 | 0,00 | 0,00 | 0,00 |
| 10 | Revisi: Revisi | 4.359.658.090,00 | 0,00 | 0,00 | 0,00 | 0,00 | 0,00 | 0,00 | 0,00 | 0,00 | 0,00 |
| 11 | Revisi: Revisi | 0,00 | 0,00 | 0,00 | 0,00 | 0,00 | 0,00 | 0,00 | 0,00 | 0,00 | 0,00 |
| 12 | Revisi: Revisi | 0,00 | 0,00 | 0,00 | 0,00 | 0,00 | 0,00 | 0,00 | 0,00 | 0,00 | 0,00 |
| 13 | Revisi: Revisi | 5.825.115.090,00 | 143.640.360,00 | 0,00 | 0,00 | 0,00 | 0,00 | 0,00 | 0,00 | 0,00 | 0,00 |
| | Total Berencana | 240.217.782.000,18 | 193.916.736.911,00 | 45.144.428.977,00 | 1.538.948.827,00 | 3.358.119.885,30 | 1.127.687.350,00 | 5.588.290,00 | 111.872.580,00 | 288.785.838,00 | 120.439. |

MUTASI ASET TETAP PERALATAN DAN MESIN (KID-B)
PEMERINTAH PROVINSI SULAWESI TENGAH
TAHUN ANGGARAN 2022

| No | Keterangan | Dinas Pembudayaan Perencanaan dan Pengendalian Aset Provinsi Sulawesi Tengah | Dinas Pengawasan Provinsi Sulawesi Tengah | Dinas Lingkungan Hidup Provinsi Sulawesi Tengah | Dinas Kependudukan dan Pencatatan Sipil Provinsi Sulawesi Tengah | Dinas Pemberdayaan Masyarakat dan Desa Provinsi Sulawesi Tengah | Dinas Pengendalian Pertanahan dan Ruang Provinsi Sulawesi Tengah | Dinas Pertahanan Provinsi Sulawesi Tengah | Dinas Komunikasi, Informatika dan Pencatatan dan Statistik Provinsi Sulawesi Tengah | Dinas Koperasi, Usaha Kecil dan Menengah Provinsi Sulawesi Tengah | Dinas Perikanan Mutiara dan Polikultur Tegada Sata Perlu Provinsi Sulawesi Tengah |
|----|----------------------------------|------------------------------------------------------------------------------------------|-------------------------------------------------|-------------------------------------------------------|---------------------------------------------------------------------------|--------------------------------------------------------------------------|---------------------------------------------------------------------------|-------------------------------------------------|-------------------------------------------------------------------------------------------------|----------------------------------------------------------------------------|-----------------------------------------------------------------------------------------------|
| 0 | 0 | 10 | 11 | 12 | 13 | 14 | 15 | 16 | 17 | 18 | 19 |
| 0 | Saldo Awal Per 31 Desember 2021 | 4.807.365.693,00 | 7.556.987.988,00 | 4.816.916,500,00 | 4.086.271.669,00 | 6.829.153.000,00 | 3.274.264.219,00 | 10.001.291.156,00 | 11.793.436.584,00 | 8.980.842.493,00 | 9.217.919.494,00 |
| 1 | Pendatikan | 0,00 | 0,00 | 0,00 | 0,00 | 0,00 | 0,00 | 0,00 | 0,00 | 0,00 | 0,00 |
| 2 | Kontribusi Korpri/Korpri | 0,00 | 0,00 | 0,00 | 0,00 | 0,00 | 0,00 | 0,00 | 0,00 | 0,00 | 0,00 |
| 3 | Kontribusi Sisa | 0,00 | 0,00 | 0,00 | 0,00 | 0,00 | 0,00 | 0,00 | 0,00 | 0,00 | 0,00 |
| 4 | Kontribusi Pencatatan Sisa | 0,00 | 0,00 | 0,00 | 0,00 | 0,00 | 0,00 | 0,00 | 0,00 | 0,00 | 0,00 |
| 5 | Masing 120 | 0,00 | 0,00 | 0,00 | 0,00 | 0,00 | 0,00 | 0,00 | 0,00 | 0,00 | 0,00 |
| 6 | Total Berutang | 0,00 | 0,00 | 0,00 | 0,00 | 0,00 | 0,00 | 0,00 | 0,00 | 0,00 | 0,00 |
| 7 | Pendatikan | 0,00 | 0,00 | 0,00 | 0,00 | 0,00 | 0,00 | 0,00 | 0,00 | 0,00 | 0,00 |
| 8 | Kontribusi Korpri/Korpri | 0,00 | 0,00 | 0,00 | 0,00 | 0,00 | 0,00 | 0,00 | 0,00 | 0,00 | 0,00 |
| 9 | Kontribusi Sisa | 0,00 | 0,00 | 0,00 | 0,00 | 0,00 | 0,00 | 0,00 | 0,00 | 0,00 | 0,00 |
| 10 | Kontribusi Pencatatan Sisa | 0,00 | 0,00 | 0,00 | 0,00 | 0,00 | 0,00 | 0,00 | 0,00 | 0,00 | 0,00 |
| 11 | Masing 120 | 0,00 | 0,00 | 0,00 | 0,00 | 0,00 | 0,00 | 0,00 | 0,00 | 0,00 | 0,00 |
| 12 | Total Berutang | 0,00 | 0,00 | 0,00 | 0,00 | 0,00 | 0,00 | 0,00 | 0,00 | 0,00 | 0,00 |
| 13 | Saldo Awal Per 1 Januari 2022 | 4.807.365.693,00 | 7.556.987.988,00 | 4.816.916,500,00 | 4.086.271.669,00 | 6.829.153.000,00 | 3.274.264.219,00 | 10.001.291.156,00 | 11.793.436.584,00 | 8.980.842.493,00 | 9.217.919.494,00 |
| 14 | Penjualan Aset Tetap (KID-B) | 364.448.691,00 | 1.192.937.340,00 | 3.827.612.690,00 | 476.156.635,00 | 83.402.190,00 | 795.245.619,00 | 730.658.286,00 | 1.543.592.319,00 | 0,00 | 659.843.499,00 |
| 15 | Saldo Akhir Per 31 Desember 2022 | 5.171.814.384,00 | 8.749.925.328,00 | 8.644.529.190,00 | 4.562.428.304,00 | 6.912.655.190,00 | 4.069.509.838,00 | 10.731.549.442,00 | 13.337.028.903,00 | 8.980.842.493,00 | 9.877.762.993,00 |
| 16 | Saldo Awal Per 1 Januari 2022 | 4.807.365.693,00 | 7.556.987.988,00 | 4.816.916,500,00 | 4.086.271.669,00 | 6.829.153.000,00 | 3.274.264.219,00 | 10.001.291.156,00 | 11.793.436.584,00 | 8.980.842.493,00 | 9.217.919.494,00 |
| 17 | Saldo Akhir Per 31 Desember 2022 | 5.171.814.384,00 | 8.749.925.328,00 | 8.644.529.190,00 | 4.562.428.304,00 | 6.912.655.190,00 | 4.069.509.838,00 | 10.731.549.442,00 | 13.337.028.903,00 | 8.980.842.493,00 | 9.877.762.993,00 |

MUTASI ASET TETAP PERALATAN DAN MESIN (KB-B)
PEMERINTAH PROVINSI SULAWESI TENGAH
TAHUN ANGGARAN 2022

| No | Keterangan | Dinas Pemadam dan Cahaya Raga Provinsi Sulawesi Tengah | Dinas Perputakaan dan Keanggotaan Provinsi Sulawesi Tengah | Kepala Dinas Gerakan dan Perikanan Provinsi Sulawesi Tengah | Dinas Perikanan Provinsi Sulawesi Tengah | Dinas Tanaman Pangan dan Hortikultura Provinsi Sulawesi Tengah | Dinas Perkebunan dan Perikanan Provinsi Sulawesi Tengah | Dinas Ketahanan Provinsi Sulawesi Tengah | Dinas Energi dan Sumber Daya Mineral Provinsi Sulawesi Tengah | Dinas Perindustrian dan Perdagangan Provinsi Sulawesi Tengah | Sekretariat Daerah Provinsi Sulawesi Tengah |
|----|----------------------------------------|--------------------------------------------------------------|---------------------------------------------------------------------|----------------------------------------------------------------------|------------------------------------------------|-------------------------------------------------------------------------|---------------------------------------------------------------|------------------------------------------------|------------------------------------------------------------------------|-----------------------------------------------------------------------|---------------------------------------------------|
| 0 | 0 | 20 | 21 | 22 | 23 | 24 | 25 | 26 | 27 | 28 | 29 |
| A | Saldo Akhir Per 31 Desember 2021 | 6,278,146,470.00 | 16,471,245,837.00 | 47,318,014,443.00 | 9,383,466,702.00 | 46,921,597,347.00 | 44,812,193,547.00 | 38,006,970,991.00 | 8,981,214,548.00 | 24,348,084,870.23 | 106,458,996,908.00 |
| 1 | Teknologi | 0 | 0.00 | 0 | 0.00 | 0 | 0.00 | 0.00 | 0.00 | 0.00 | 0.00 |
| 2 | Kantor Pusat Komando | 0 | 0.00 | 0 | 0.00 | 0 | 0.00 | 0.00 | 0.00 | 0.00 | 0.00 |
| 3 | Kantor NKK | 0 | 0.00 | 0 | 0.00 | 0 | 0.00 | 0.00 | 0.00 | 0.00 | 0.00 |
| 4 | Kantor Perwakilan Sinda | 0 | 0.00 | 0 | 0.00 | 0 | 0.00 | 0.00 | 0.00 | 0.00 | 0.00 |
| 5 | Masing 108 | 0 | 0.00 | 0 | 0.00 | 0 | 0.00 | 0.00 | 0.00 | 0.00 | 0.00 |
| | Total Bertambah | 0 | 0.00 | 0 | 0.00 | 0.00 | 0.00 | 0.00 | 0.00 | 0.00 | 0.00 |
| 1 | Teknologi | 0 | 0.00 | 0 | 0.00 | 0 | 0.00 | 0.00 | 0.00 | 0.00 | 0.00 |
| 2 | Ekstra Kompartabel 2020 | 0 | 0.00 | 0 | 0.00 | 0 | 0.00 | 0.00 | 0.00 | 0.00 | 0.00 |
| 3 | Kantor NKK | 0 | 0.00 | 0 | 0.00 | 0 | 0.00 | 0.00 | 0.00 | 0.00 | 0.00 |
| 4 | Kantor Perwakilan Sinda | 0 | 0.00 | 0 | 0.00 | 0 | 0.00 | 0.00 | 0.00 | 0.00 | 0.00 |
| 5 | Masing 108 | 0 | 0.00 | 0 | 0.00 | 0 | 0.00 | 0.00 | 0.00 | 0.00 | 0.00 |
| | Total Berkurang | 0 | 0.00 | 0 | 0.00 | 0.00 | 0.00 | 0.00 | 0.00 | 0.00 | 0.00 |
| A | Saldo Awal Per 1 Januari 2022 | 6,278,146,470.00 | 16,471,245,837.00 | 47,318,014,443.00 | 9,383,466,702.00 | 46,921,597,347.00 | 44,812,193,547.00 | 38,006,970,991.00 | 8,981,214,548.00 | 24,348,084,870.23 | 106,458,996,908.00 |
| 1 | Kelembagaan Regional dan Desa | 0 | 0.00 | 0 | 0.00 | 0 | 0.00 | 0.00 | 0.00 | 0.00 | 0.00 |
| 2 | Desa Eksisting Menjadi Asat Tetap | 0 | 0.00 | 11,000,000.00 | 0.00 | 0.00 | 0.00 | 0.00 | 0.00 | 0.00 | 0.00 |
| 3 | Asat Baru Sementara | 0 | 0.00 | 0 | 0.00 | 0.00 | 0.00 | 0.00 | 0.00 | 0.00 | 0.00 |
| 4 | Hibah | 0 | 0.00 | 0 | 0.00 | 0.00 | 40,000,000.00 | 0.00 | 0.00 | 0.00 | 0.00 |
| 5 | Mula Kiri Rekrutasi | 0 | 0.00 | 0 | 0.00 | 0.00 | 0.00 | 0.00 | 0.00 | 0.00 | 0.00 |
| 6 | Saluran Non Modal | 0 | 0.00 | 0 | 0.00 | 0.00 | 0.00 | 0.00 | 0.00 | 0.00 | 570,332,900.00 |
| 7 | Pengantar Paksi | 0 | 0.00 | 0 | 0.00 | 0.00 | 0.00 | 0.00 | 0.00 | 0.00 | 0.00 |
| 8 | Teknis Antar Kib | 0 | 0.00 | 400,215,000.00 | 134,481,875.00 | 0.00 | 0.00 | 0.00 | 0.00 | 0.00 | 470,820,900.00 |
| 9 | Kelompok | 0 | 0.00 | 0 | 0.00 | 0.00 | 0.00 | 0.00 | 0.00 | 0.00 | 0.00 |
| 10 | Teknis Asat Lain-Lain | 0 | 0.00 | 0 | 0.00 | 0.00 | 0.00 | 0.00 | 0.00 | 238,636,000.00 | 0.00 |
| 11 | Kelompok | 0 | 0.00 | 0 | 0.00 | 0.00 | 0.00 | 0.00 | 0.00 | 0.00 | 0.00 |
| 12 | Ulang Saluran Modal | 0 | 0.00 | 0 | 0.00 | 0.00 | 0.00 | 0.00 | 0.00 | 0.00 | 0.00 |
| 13 | Mula Antar Sekt | 0 | 0.00 | 0 | 0.00 | 0.00 | 0.00 | 0.00 | 181,300,000.00 | 0.00 | 0.00 |
| | Total Bertambah | 0 | 0.00 | 11,400,215.00 | 134,481,875.00 | 0.00 | 40,000,000.00 | 0.00 | 181,300,000.00 | 0.00 | 570,332,900.00 |
| 1 | Pengantar Paksi | 0 | 0.00 | 0 | 0.00 | 0 | 0.00 | 0.00 | 0.00 | 0.00 | 0.00 |
| 2 | Pengantar Pengantar/Pengantar | 0 | 0.00 | 0 | 0.00 | 410,000,000.00 | 218,000,000.00 | 0.00 | 0.00 | 227,510,000.00 | 2,481,775,400.00 |
| 3 | Mula Antar Sekt | 0 | 0.00 | 0 | 0.00 | 0.00 | 0.00 | 0.00 | 0.00 | 238,636,000.00 | 2,481,775,400.00 |
| 4 | Leleh Daye Sp20 | 0 | 0.00 | 0 | 0.00 | 0.00 | 0.00 | 0.00 | 0.00 | 0.00 | 0.00 |
| 5 | Kelompok Antar Kib | 0 | 0.00 | 219,000,000.00 | 0.00 | 0.00 | 0.00 | 0.00 | 0.00 | 0.00 | 0.00 |
| 6 | Kelompok | 0 | 0.00 | 0 | 0.00 | 0.00 | 0.00 | 0.00 | 0.00 | 0.00 | 0.00 |
| 7 | Kelompok Asat Lain-Lain | 0 | 0.00 | 0 | 0.00 | 0.00 | 0.00 | 0.00 | 110,300,000.00 | 0.00 | 0.00 |
| 8 | Pembayaran Hutang | 0 | 0.00 | 0 | 0.00 | 0.00 | 0.00 | 0.00 | 0.00 | 0.00 | 0.00 |
| 9 | Pada Kompartabel 2021 (Dua Asat Tetap) | 0 | 1,000,000.00 | 0.00 | 0.00 | 0.00 | 15,138,250.00 | 0.00 | 0.00 | 0.00 | 31,790,900.00 |
| 10 | Teknis Kib | 0 | 0.00 | 0.00 | 0.00 | 0.00 | 0.00 | 0.00 | 0.00 | 0.00 | 0.00 |
| 11 | Saluran Modal Yang Tidak Menjadi Asat | 0 | 0.00 | 0.00 | 2,587,500.00 | 0.00 | 0.00 | 15,000,000.00 | 0.00 | 0.00 | 596,386,215.00 |
| | Total Berkurang | 0 | 1,000,000.00 | 219,000,000.00 | 2,587,500.00 | 0.00 | 15,138,250.00 | 15,000,000.00 | 110,300,000.00 | 488,110,000.00 | 5,066,990,125.00 |
| | Saldo Akhir Per 31 Desember 2022 | 6,278,146,470.00 | 16,789,789,812.00 | 58,718,229,458.00 | 9,400,966,702.00 | 46,921,597,347.00 | 44,812,193,547.00 | 42,027,029,362.00 | 9,162,514,548.00 | 24,836,694,870.23 | 111,525,987,033.00 |

MUTASI ASET TETAP PERALATAN DAN MESIN (KIB-B)
PEMERINTAH PROVINSI SULAWESI TENGAH
TAHUN ANGGARAN 2022

| No | Keterangan | Sekretariat (DPRD) Provinsi Sulawesi Tengah | Badan Perencanaan Pembangunan Daerah Provinsi Sulawesi Tengah | Badan Pengelola Keuangan Daerah Provinsi Sulawesi Tengah | Badan Pengelolaan Keuangan dan Aset Daerah Provinsi Sulawesi Tengah | Badan Kependidikan Daerah Provinsi Sulawesi Tengah | Badan Pengembangan Sumber Daya Manusia Daerah Provinsi Sulawesi Tengah | Badan Penelitian, Pengembangan dan Inovasi Daerah Provinsi Sulawesi Tengah | Badan Pengkaji dan Penyelenggara Provinsi Sulawesi Tengah | Inspektoral Daerah Provinsi Sulawesi Tengah | Badan Keuangan Bangsa dan Politik Daerah Provinsi Sulawesi Tengah |
|---------------------------------|---------------------------------------------------------------|---------------------------------------------|---------------------------------------------------------------|----------------------------------------------------------|---------------------------------------------------------------------|----------------------------------------------------|------------------------------------------------------------------------|----------------------------------------------------------------------------|-----------------------------------------------------------|---------------------------------------------|-------------------------------------------------------------------|
| 0 | 30 | 31 | 32 | 33 | 34 | 35 | 36 | 37 | 38 | 39 | |
| A | Buku Akras Per 31 Desember 2021 | 18,536,833,864.00 | 18,316,472,860.00 | 37,648,678,471.00 | 14,384,189,829.34 | 3,686,742,362.00 | 14,308,252,422.96 | 5,488,127,480.00 | 6,877,819,026.00 | 4,384,154,521.00 | 3,712,289,267.00 |
| 1 | Perkembangan | 0.00 | 0.00 | 0.00 | 0.00 | 0.00 | 0.00 | 0.00 | 0.00 | 0.00 | 0.00 |
| 2 | Kontribusi Komunitas | 0.00 | 0.00 | 0.00 | 0.00 | 0.00 | 0.00 | 0.00 | 0.00 | 0.00 | 0.00 |
| 3 | Kontribusi Misi | 0.00 | 0.00 | 0.00 | 0.00 | 0.00 | 0.00 | 0.00 | 0.00 | 0.00 | 0.00 |
| 4 | Kontribusi Penerimaan Senda | 0.00 | 0.00 | 0.00 | 0.00 | 0.00 | 0.00 | 0.00 | 0.00 | 0.00 | 0.00 |
| 5 | Majelis IS | 0.00 | 0.00 | 0.00 | 0.00 | 0.00 | 0.00 | 0.00 | 0.00 | 0.00 | 0.00 |
| | Total Berkurang | 0.00 | 0.00 | 0.00 | 0.00 | 0.00 | 0.00 | 0.00 | 0.00 | 0.00 | 0.00 |
| 1 | Perkembangan | 0.00 | 0.00 | 0.00 | 0.00 | 0.00 | 0.00 | 0.00 | 0.00 | 0.00 | 0.00 |
| 2 | Kontribusi Komunitas | 0.00 | 0.00 | 0.00 | 0.00 | 0.00 | 0.00 | 0.00 | 0.00 | 0.00 | 0.00 |
| 3 | Kontribusi Misi | 0.00 | 0.00 | 0.00 | 35,780,360.00 | 0.00 | 0.00 | 0.00 | 0.00 | 0.00 | 0.00 |
| 4 | Kontribusi Penerimaan Senda | 0.00 | 0.00 | 0.00 | 0.00 | 0.00 | 0.00 | 0.00 | 0.00 | 0.00 | 0.00 |
| 5 | Majelis IS | 0.00 | 0.00 | 0.00 | 0.00 | 0.00 | 0.00 | 0.00 | 0.00 | 0.00 | 0.00 |
| | Total Berkurang | 0.00 | 0.00 | 0.00 | 35,780,360.00 | 0.00 | 0.00 | 0.00 | 0.00 | 0.00 | 0.00 |
| A | Buku Akras Per 31 Januari 2022 | 18,536,833,864.00 | 18,316,472,860.00 | 37,648,678,471.00 | 14,384,189,829.34 | 3,686,742,362.00 | 14,308,252,422.96 | 5,488,127,480.00 | 6,877,819,026.00 | 4,384,154,521.00 | 3,712,289,267.00 |
| 1 | Kontribusi Komunitas | 12,137,480,780.00 | 4,620,248,310.00 | 5,417,482,127.00 | 4,662,387,263.10 | 1,865,863,366.00 | 215,526,311.30 | 86,780,880.00 | 1,265,825,100.00 | 2,694,978,981.00 | 786,536,956.00 |
| 2 | Dan Eksistensi Masyarakat Asat Tetap | 0.00 | 0.00 | 0.00 | 0.00 | 0.00 | 0.00 | 0.00 | 0.00 | 0.00 | 0.00 |
| 3 | Asat Rasi, Tindakan | 0.00 | 0.00 | 0.00 | 0.00 | 0.00 | 0.00 | 0.00 | 0.00 | 0.00 | 0.00 |
| 4 | Hilang | 0.00 | 0.00 | 0.00 | 0.00 | 0.00 | 0.00 | 0.00 | 0.00 | 0.00 | 0.00 |
| 5 | Hilang Kontribusi Komunitas | 0.00 | 0.00 | 0.00 | 0.00 | 0.00 | 0.00 | 0.00 | 0.00 | 0.00 | 0.00 |
| 6 | Delapan Non Modal | 0.00 | 0.00 | 0.00 | 0.00 | 0.00 | 12,425,536.30 | 0.00 | 0.00 | 0.00 | 0.00 |
| 7 | Ruang Publik | 0.00 | 0.00 | 0.00 | 0.00 | 0.00 | 0.00 | 0.00 | 0.00 | 0.00 | 0.00 |
| 8 | Perkembangan | 0.00 | 0.00 | 0.00 | 0.00 | 0.00 | 0.00 | 0.00 | 10,711,100.00 | 0.00 | 0.00 |
| 9 | Ruang Asat | 0.00 | 0.00 | 0.00 | 0.00 | 0.00 | 0.00 | 0.00 | 0.00 | 0.00 | 0.00 |
| 10 | Perkembangan Asat-Lain-Lain | 0.00 | 0.00 | 0.00 | 0.00 | 0.00 | 0.00 | 0.00 | 4,111,800.00 | 0.00 | 0.00 |
| 11 | Ruang Kip | 0.00 | 0.00 | 0.00 | 0.00 | 0.00 | 0.00 | 0.00 | 0.00 | 0.00 | 0.00 |
| 12 | Ulang Belanja Modal | 0.00 | 0.00 | 0.00 | 0.00 | 0.00 | 0.00 | 0.00 | 0.00 | 0.00 | 0.00 |
| 13 | Mutasi Asat Saja | 0.00 | 0.00 | 302,138,080.00 | 627,980,360.00 | 0.00 | 0.00 | 0.00 | 1,265,825,100.00 | 0.00 | 0.00 |
| | Total Berkurang | 12,137,480,780.00 | 4,620,248,310.00 | 5,417,482,127.00 | 5,786,942,240.10 | 1,865,863,366.00 | 338,194,847.90 | 86,780,880.00 | 6,720,118,100.00 | 2,694,978,981.00 | 286,536,956.00 |
| 1 | Ruang Publik | 0.00 | 0.00 | 0.00 | 0.00 | 0.00 | 0.00 | 0.00 | 0.00 | 0.00 | 0.00 |
| 2 | Pengembangan Pengembangan/Penghapusan 2021 | 0.00 | 0.00 | 14,308,080.00 | 0.00 | 14,500,000.00 | 215,231,080.30 | 782,580,100.00 | 14,000,000.00 | 441,380,080.00 | 0.00 |
| 3 | Mutasi Asat Saja | 108,960,360.00 | 0.00 | 0.00 | 185,570,360.00 | 0.00 | 0.00 | 0.00 | 265,800,000.00 | 0.00 | 0.00 |
| 4 | Leath Gayer Sp2d | 0.00 | 0.00 | 0.00 | 0.00 | 0.00 | 0.00 | 0.00 | 0.00 | 0.00 | 0.00 |
| 5 | Ruang Asat Kib | 0.00 | 0.00 | 79,690,080.00 | 0.00 | 0.00 | 0.00 | 0.00 | 0.00 | 0.00 | 0.00 |
| 6 | Perkembangan Asat | 0.00 | 0.00 | 0.00 | 0.00 | 0.00 | 0.00 | 0.00 | 0.00 | 0.00 | 0.00 |
| 7 | Ruang Asat Lain-Lain | 0.00 | 1,111,812,777.10 | 0.00 | 156,960,360.00 | 381,381,000.00 | 0.00 | 389,270,000.00 | 4,577,111,000.00 | 0.00 | 0.00 |
| 8 | Pembayaran Hilang | 0.00 | 0.00 | 0.00 | 0.00 | 0.00 | 0.00 | 0.00 | 0.00 | 0.00 | 0.00 |
| 9 | Kontribusi Komunitas 2021 (Dua Asat Tetap Menjadi Penerimaan) | 28,060,360.00 | 6,677,475.00 | 0.00 | 0.00 | 0.00 | 0.00 | 0.00 | 0.00 | 0.00 | 0.00 |
| 10 | Perkembangan Kip | 0.00 | 0.00 | 0.00 | 0.00 | 0.00 | 0.00 | 0.00 | 0.00 | 0.00 | 0.00 |
| 11 | Ruang Modal Yang Tidak Menjadi Asat Tetap | 238,524,720.00 | 46,880,800.00 | 77,123,587.00 | 0.00 | 0.00 | 0.00 | 0.00 | 0.00 | 0.00 | 0.00 |
| | Total Berkurang | 1,215,584,860.00 | 1,225,680,310.10 | 391,113,587.00 | 1,782,231,569.00 | 219,881,366.00 | 255,231,080.30 | 1,072,234,180.00 | 4,790,175,100.00 | 441,380,080.00 | 0.00 |
| Buku Akras Per 31 Desember 2022 | 18,536,833,864.00 | 21,789,837,829.84 | 33,358,687,488.92 | 18,433,189,869.34 | 8,482,214,647.00 | 14,242,375,489.90 | 4,820,683,390.00 | 11,810,862,426.00 | 8,037,833,912.00 | 3,072,825,956.00 | |

LAMPIRAN BELANJA NON MODAL ASET TETAP PERALATAN DAN MESIN (KIB B)
PROVINSI SULAWESI TENGAH
TAHUN ANGGARAN 2022

| NO BUKTI | KODE / NAMA REKENING | NILAI | KETERANGAN |
|--------------------------------------------------------------------------------|------------------------------------------------------------------------------------------------------------|-------------------------|-----------------------------------------------------------------------------------------------------------------------------------------------------------------------------|
| 1.1.1 - Dinas Pendidikan dan Kebudayaan Daerah Provinsi Sulawesi Tengah | | | 3.912,442,117.00 |
| Coblos 1 | | 139.464.500.00 | |
| Coblos 3 | | 9.200.300.00 | |
| Coblos 4 | | 68.800.000.00 | |
| Coblos 5 | | 2.061.402.617.00 | |
| Coblos 6 | | 33.524.750.00 | |
| 4.1.1 - Sekretariat Daerah Provinsi Sulawesi Tengah | | | 576,932,500.00 |
| 17429/SP2D-LS/BPKAD/2022 | 5.1.2.03.03.0001 Belanja Pemeliharaan Bangunan Gedung- Bangunan Gedung Tempat Kerja-Bangunan Gedung Kantor | 3.900.000.00 | pekerjaan pemeliharaan nyalu air, kamar mandi dan WC pada Biro Umum TA. 2022 |
| 09453/SP2D-LS/BPKAD/2022 | 5.1.2.03.03.0001 Belanja Pemeliharaan Bangunan Gedung- Bangunan Gedung Tempat Kerja-Bangunan Gedung Kantor | 180.366.000.00 | Rehab Coating Dapur Biro Umum, pada Biro Umum TA. 2022 |
| 16595/SP2D-LS/BPKAD/2022 | 5.1.2.03.03.0001 Belanja Pemeliharaan Bangunan Gedung- Bangunan Gedung Tempat Kerja-Bangunan Gedung Kantor | 144.076.400.00 | pekerjaan belanja akses control pintu ruang gubernur pada Biro Umum TA. 2022 |
| 16596/SP2D-LS/BPKAD/2022 | 5.1.2.03.03.0001 Belanja Pemeliharaan Bangunan Gedung- Bangunan Gedung Tempat Kerja-Bangunan Gedung Kantor | 194.290.250.00 | Pekerjaan Belanja Akses Control Pintu Kantor Gubernur, pada Biro Umum TA. 2022 |
| 16595/SP2D-LS/BPKAD/2022 | 5.1.2.03.03.0001 Belanja Pemeliharaan Bangunan Gedung- Bangunan Gedung Tempat Kerja-Bangunan Gedung Kantor | 34.444.100.00 | pekerjaan belanja akses control pintu ruang gubernur pada Biro Umum TA. 2022 |
| 16596/SP2D-LS/BPKAD/2022 | 5.1.2.03.03.0001 Belanja Pemeliharaan Bangunan Gedung- Bangunan Gedung Tempat Kerja-Bangunan Gedung Kantor | 3.055.750.00 | Pekerjaan Belanja Akses Control Pintu Kantor Gubernur, pada Biro Umum TA. 2022 |
| 5.4.1 - Badan Pengembangan Sumber Daya Manusia Prov. Sulawesi Tengah | | | 12,829,530.00 |
| 04957/SP2D-LS/BPKAD/2022 | 5.1.2.01.01.0030 Belanja Barang untuk Dijual/Diserahkan kepada Masyarakat | 12.829.530.00 | Belanja Pengadaan Komputer Pada Kegiatan Administrasi Umum Perangkat Daerah Sub Kegiatan Penyediaan Peralatan Dan Perlengkapan Kantor Di Lingkup Ekadik Tahun Anggaran 2022 |
| TOTAL | | 4,499,204,147.00 | |

RENCANA DARING MILIK DASAR (REDA) GEDUNG DAN BANGUNAN (KID C) YANG BERNILAI NUL
PONTIANAK PROVINSI SULAWESI TENGGARA
TAHUN 2022

| No. Urut | Nm_UPS | Nm_wart5 | No Reg | Rp | Kondisi | Luas Lantai | Lokasi | Tgl Perolehan | Keterangan |
|----------|--------------------|--------------------------------------------|--------|----|---------|-------------|---------------------------------------------------------------|---------------|-------------------------------------------------------------------------------------|
| 1 | 2 | 3 | 4 | 5 | 6 | 7 | 8 | 9 | 10 |
| 1 | UPTD Tandan Budaya | Bangunan Gedung Kantor Permanen | 38 | 0 | Rusak | 118 | Jalan Ciponing cnc | 12/31/2003 | Gedung Pegelatan Seri Salah Pencatatan (Pemerintah Pemda Kota Palu) / Tandan Budaya |
| 2 | UPTD Tandan Budaya | Bangunan Gedung Kantor Permanen | 38 | 0 | Rusak | 118 | Jalan Ciponing cnc | 12/31/2003 | Gedung Pegelatan Seri Salah Pencatatan (Pemerintah Pemda Kota Palu) / Tandan Budaya |
| 3 | SPSA 3 PALU | Bangunan Gedung Tempat Perbaikan Pemukiman | 1 | 0 | Rusak | 240 | Jln Dewi Satrika No 204 Palu | 12/31/2003 | APBN Diklar |
| 4 | SPSA 4 PALU | Bangunan Gedung Tempat Perbaikan Pemukiman | 4 | 0 | Rusak | 720 | Jl. Moklenbake | 7/2/2006 | Ruang kelas XII |
| 5 | SPSA 4 PALU | Bangunan Gedung Tempat Perbaikan Pemukiman | 5 | 0 | Rusak | 80 | PALU | 7/2/2006 | Lab Biologi |
| 6 | SPSA 4 PALU | Bangunan Gedung Tempat Perbaikan Pemukiman | 1 | 0 | Rusak | 72 | Jl. Moklenbake | 7/2/1976 | Ruang Komputer |
| 7 | SPSA 4 PALU | Bangunan Gedung Lain-lain | 1 | 0 | Rusak | 40 | Jl. Moklenbake | 7/2/1976 | Gedung |
| 8 | SPSA 4 PALU | Bangunan Gedung Kantor Permanen | 1 | 0 | Rusak | 128 | Jl. Moklenbake | 7/2/1976 | Perpustakaan |
| 9 | SPSA 4 PALU | Bangunan Gedung Kantor Lain-lain | 1 | 0 | Rusak | 72 | Jl. Moklenbake | 7/2/1976 | RBI menjadi UKC |
| 10 | SPSA 4 PALU | Bangunan Gedung Kantor Lain-lain | 2 | 0 | Rusak | 80 | Jl. Moklenbake | 7/2/2012 | RBI menjadi ruang seni rupa |
| 11 | SPSA 4 PALU | Bangunan Gedung Kantor Lain-lain | 2 | 0 | Rusak | 80 | Jl. Moklenbake | 7/2/1976 | RBI menjadi ruang kesehatan |
| 12 | SPSA 4 PALU | Bangunan Gedung Kantor Lain-lain | 4 | 0 | Rusak | 40 | PALU | 7/2/1976 | Ruang OSIS |
| 13 | SPSA 4 PALU | Bangunan Gedung Kantor Lain-lain | 5 | 0 | Rusak | 22 | Jl. moklenbake | 7/2/1976 | Ruang kantor guru dan murid |
| 14 | SPSA 4 PALU | Bangunan Gedung Kantor Lain-lain | 6 | 0 | Rusak | PAUL | Jl. Moklenbake | 7/2/2006 | RBI menjadi PSB |
| 15 | SPSA 4 PALU | Bangunan Gedung Kantor Lain-lain | 7 | 0 | Rusak | 42 | Jl. Moklenbake | 7/2/2014 | Ruang Koneksi/Hubungan |
| 16 | SPSA 4 PALU | Bangunan Gedung Kantor Lain-lain | 8 | 0 | Rusak | 72 | Jl. Moklenbake | 7/2/2014 | Ruang Guru |
| 17 | SPSA 6 PALU | Bangunan Gedung Kantor Permanen | 1 | 0 | Rusak | 130 | Jl. Pacangajaya No 100 Doyo Knc. Tolomaga | 6/30/2001 | Lab Bahasa |
| 18 | SPSA 6 PALU | Bangunan Gedung Kantor Permanen | 1 | 0 | Rusak | 130 | Jl. Pacangajaya No 100 Doyo Knc. Tolomaga | 6/30/2001 | Lab Bahasa |
| 19 | SPSA 6 PALU | Bangunan Gedung Kantor Permanen | 2 | 0 | Rusak | 190.5 | Jl. Pacangajaya No 100 Doyo Knc. Tolomaga | 6/30/2001 | Lab IPS |
| 20 | SPSA 6 PALU | Bangunan Gedung Kantor Permanen | 2 | 0 | Rusak | 190.5 | Jl. Pacangajaya No 100 Doyo Knc. Tolomaga | 6/30/2001 | Lab IPA |
| 21 | SPSA 6 PALU | Bangunan Gedung Kantor Permanen | 9 | 0 | Rusak | 6 | Jl. Pacangajaya No 100 Doyo Knc. Tolomaga | 6/30/1995 | Kamar Mandi dan WC Guru |
| 22 | SPSA 6 PALU | Bangunan Gedung Kantor Permanen | 9 | 0 | Rusak | 6 | Jl. Pacangajaya No 100 Doyo Knc. Tolomaga | 6/30/1995 | Kamar Mandi dan WC Guru |
| 23 | SPSA 6 PALU | Bangunan Gedung Kantor Permanen | 10 | 0 | Rusak | 109 | Jl. Pacangajaya No 100 Doyo Knc. Tolomaga | 6/30/1995 | Gedung |
| 24 | SPSA 6 PALU | Bangunan Gedung Kantor Permanen | 10 | 0 | Rusak | 109 | Jl. Pacangajaya No 100 Doyo Knc. Tolomaga | 6/30/1995 | Gedung |
| 25 | SPSA 6 PALU | Bangunan Gedung Kantor Permanen | 11 | 0 | Rusak | 131.1 | Jl. Pacangajaya No 100 Doyo Knc. Tolomaga | 6/30/1997 | Ruang Kelas |
| 26 | SPSA 6 PALU | Bangunan Gedung Kantor Permanen | 11 | 0 | Rusak | 131.1 | Jl. Pacangajaya No 100 Doyo Knc. Tolomaga | 6/30/1997 | Ruang Kelas |
| 27 | SPSA 6 PALU | Bangunan Gedung Kantor Permanen | 12 | 0 | Rusak | 124 | Jl. Pacangajaya No 100 Doyo Knc. Tolomaga | 6/30/1999 | Mushollah |
| 28 | SPSA 6 PALU | Bangunan Gedung Kantor Permanen | 12 | 0 | Rusak | 124 | Jl. Pacangajaya No 100 Doyo Knc. Tolomaga | 6/30/1999 | Mushollah |
| 29 | SPSA 6 PALU | Bangunan Gedung Kantor Permanen | 13 | 0 | Rusak | 131.1 | Jl. Pacangajaya No 100 Doyo Knc. Tolomaga | 6/30/2015 | Ruang Kelas dan OSIS |
| 30 | SPSA 6 PALU | Bangunan Gedung Kantor Permanen | 13 | 0 | Rusak | 131.1 | Jl. Pacangajaya No 100 Doyo Knc. Tolomaga | 6/30/2015 | Ruang Kelas dan OSIS |
| 31 | SPSN 2 PALU | Bangunan Gedung Kantor Permanen | 1 | 0 | Rusak | 144 | Jl. United I Bumi Rejo, Kecamatan Tor do, Kabupaten Mar Boreo | 12/31/2004 | Sumber Dana Dant APBN |
| 32 | SPSN 2 PALU | Bangunan Gedung Kantor Lain-lain | 1 | 0 | Rusak | 90 | Jl. United I Bumi Rejo, Kecamatan Tor do, Kabupaten Mar Boreo | 12/31/2004 | Ruang BP, Dana dari APBN |
| 33 | SPSN 3 PALU | Bangunan Gedung Lain-lain | 1 | 0 | Rusak | 54 | Jl. United I Bumi Rejo, Kecamatan Tor do, Kabupaten Mar Boreo | 12/31/2004 | Dana dari APBN |
| 34 | SPSN 3 PALU | Lain-lain | 1 | 0 | Rusak | 54 | Jl. United I Bumi Rejo, Kecamatan Tor do, Kabupaten Mar Boreo | 12/31/2004 | Ruang Kantor, Dana APBN |
| 35 | SPSN 3 PALU | Bangunan Gedung untuk Pos Jaga Lain-lain | 1 | 0 | Rusak | 36 | Jl. United I Bumi Rejo, Kecamatan Tor do, Kabupaten Mar Boreo | 12/31/2004 | Ramahi Jaga, Dana APBN |
| 36 | SPSN 3 PALU | Bangunan Gedung Tempat Batah Permanen | 1 | 0 | Rusak | 152 | Jl. United I Bumi Rejo, Kecamatan Tor do, Kabupaten Mar Boreo | 12/31/2005 | Meja, Dana dari Komite |
| 37 | SPSN 3 PALU | Bangunan Gedung Tempat Batah Permanen | 1 | 0 | Rusak | 152 | Jl. United I Bumi Rejo, Kecamatan Tor do, Kabupaten Mar Boreo | 12/31/2005 | Meja, Dana dari Komite |
| 38 | SPSN 3 PALU | Lain-lain | 2 | 0 | Rusak | 499 | Jl. United I Bumi Rejo, Kecamatan Tor do, Kabupaten Mar Boreo | 12/31/2004 | Meja, Pengalihan Gedung, Dana dari APBN |

RENCANA DARING MILIK DASAR (REDA) GEDUNG DAN BANGUNAN (RDB) YANG BERNILAI NULL
PONTIANAK PROVINSI SULAWESI TENGGARA
TAHUN 2022

| No. Urut | Rm_UPB | rm_wat5 | No Reg | Rp | Kondisi | Luas Lantai | Lokasi | Tgl Perolehan | Keterangan |
|----------|------------------------|-------------------------------------------|--------|----|---------|-------------|----------------------------------------------------------|---------------|--------------------------------------|
| 1 | 2 | 3 | 4 | 5 | 6 | 7 | 8 | 9 | 10 |
| 39 | SPRIN 5 PALLU | Luar-luar | 3 | E | Rusak | 16 | 3 Unit 1 Bumi Kewaja, Kelurahan Torso, Kecamatan Marbore | 12/11/1994 | Tower, Dana dari APBD |
| 40 | SPRIN 5 PALLU | Bangunan Bergelad Permanen | 1 | E | Rusak | 446 | 3 Unit 1 Bumi Kewaja, Kelurahan Torso, Kecamatan Marbore | 12/11/1994 | Bengkel lina kupa, dana APBD |
| 41 | SPRIN 5 PALLU | Bangunan Bergelad Permanen | 1 | E | Rusak | 446 | 3 Unit 1 Bumi Kewaja, Kelurahan Torso, Kecamatan Marbore | 12/11/1994 | Bengkel lina kupa, dana APBD |
| 42 | SPRIN 5 PALLU | Bangunan Bergelad Permanen | 3 | E | Rusak | 1122 | 3 Unit 1 Bumi Kewaja, Kelurahan Torso, Kecamatan Marbore | 12/11/2000 | Bengkel lina rotan A, dana APBD |
| 43 | SPRIN 5 PALLU | Bangunan Bergelad Permanen | 5 | E | Rusak | 1172 | 3 Unit 1 Bumi Kewaja, Kelurahan Torso, Kecamatan Marbore | 12/11/2000 | Bengkel lina rotan A, dana APBD |
| 44 | SPRIN 5 PALLU | Bangunan Bergelad Permanen | 4 | E | Rusak | 400 | 3 Unit 1 Bumi Kewaja, Kelurahan Torso, Kecamatan Marbore | 12/11/2000 | Bengkel lina rotan B, dana APBD |
| 45 | SPRIN 5 PALLU | Bangunan Bergelad Permanen | 4 | E | Rusak | 420 | 3 Unit 1 Bumi Kewaja, Kelurahan Torso, Kecamatan Marbore | 12/11/2000 | Bengkel lina rotan B, dana APBD |
| 46 | SPRIN 5 PALLU | Bangunan Gedung Tertutup Permanen | 1 | E | Rusak | 60 | 3 Unit 1 Bumi Kewaja, Kelurahan Torso, Kecamatan Marbore | 12/11/2006 | Gedung bathar bakau rotan, dana APBD |
| 47 | SPRIN 5 PALLU | Bangunan Gedung Tertutup Permanen | 1 | E | Rusak | 60 | 3 Unit 1 Bumi Kewaja, Kelurahan Torso, Kecamatan Marbore | 12/11/2006 | Gedung bathar bakau rotan, dana APBD |
| 48 | SPRIN 5 PALLU | Bangunan Bergelad Permanen | 5 | E | Rusak | 111 | 3 Unit 1 Bumi Kewaja, Kelurahan Torso, Kecamatan Marbore | 12/11/2011 | Bengkel Meski/TSP, dana APBD |
| 49 | SPRIN 5 PALLU | Bangunan Bergelad Permanen | 5 | E | Rusak | 111 | 3 Unit 1 Bumi Kewaja, Kelurahan Torso, Kecamatan Marbore | 12/11/2011 | Bengkel Meski/TSP, dana APBD |
| 50 | SPRIN 5 PALLU | Bangunan Gedung Laboratorium Permanen | 3 | E | Rusak | 108 | 3 Unit 1 Bumi Kewaja, Kelurahan Torso, Kecamatan Marbore | 12/11/2014 | Lab Bahasa, Dana APBD |
| 51 | SPRIN 5 PALLU | Bangunan Gedung Laboratorium Permanen | 5 | E | Rusak | 108 | 3 Unit 1 Bumi Kewaja, Kelurahan Torso, Kecamatan Marbore | 12/11/2014 | Lab Bahasa, Dana APBD |
| 52 | SPRIN 5 PALLU | Bangunan Gedung Kantor Permanen | 1 | E | Rusak | 200 | 3 Unit 1 Bumi Kewaja, Kelurahan Torso, Kecamatan Marbore | 12/11/2014 | dana APBD |
| 53 | SPRIN 5 PALLU | Bangunan Gedung Tempat Perbaikan Permanen | 1 | E | Rusak | 220 | 3 Unit 1 Bumi Kewaja, Kelurahan Torso, Kecamatan Marbore | 12/11/2000 | Ruang Teori A, dana APBD |
| 54 | SPRIN 5 PALLU | Bangunan Gedung Tempat Perbaikan Permanen | 2 | E | Rusak | 400 | 3 Unit 1 Bumi Kewaja, Kelurahan Torso, Kecamatan Marbore | 12/11/2011 | Ruang teori B, dana APBD |
| 55 | SPRIN 1 SONDUE TORBATA | Bangunan Gedung Tempat Perbaikan Permanen | 1 | E | Rusak | 72 | Desa Dri | 12/11/2011 | Ruang kelas APBD 2011 |
| 56 | SPRIN 1 SONDUE TORBATA | Bangunan Gedung Tempat Perbaikan Permanen | 2 | E | Rusak | 72 | Desa Dri | 12/11/2011 | Ruang kelas APBD 2011 |
| 57 | SPRIN 1 SONDUE TORBATA | Bangunan Gedung Tempat Perbaikan Permanen | 3 | E | Rusak | 62 | Desa Dri | 12/11/2011 | Ruang kelas DAK 2011 |
| 58 | SPRIN 1 SONDUE TORBATA | Bangunan Gedung Tempat Perbaikan Permanen | 4 | E | Rusak | 62 | Di. Trans Para Sabang KH 13 | 12/11/2011 | Ruang kelas DAK 2011 |
| 59 | SPRIN 1 SONDUE TORBATA | Bangunan Gedung Tempat Perbaikan Permanen | 5 | E | Rusak | 62 | Desa Dri | 12/11/2011 | Ruang kelas DAK 2011 |
| 60 | SPRIN 1 SONDUE TORBATA | Bangunan Gedung Tempat Perbaikan Permanen | 6 | E | Rusak | 62 | DA-5A DRI | 12/11/2011 | RUMAH KILAS DAK 2011 |
| 61 | SPRIN 1 SONDUE TORBATA | Bangunan Gedung Kantor Permanen | 1 | E | Rusak | 72 | DA-5A DRI | 12/11/2011 | DAK 2011 |
| 62 | SPRIN 1 SONDUE TORBATA | Bangunan Gedung Laboratorium Permanen | 1 | E | Rusak | 308 | DA-5A DRI | 12/11/2014 | LAB KIMIA DAK 2014 |
| 63 | SPRIN 1 SONDUE TORBATA | Bangunan Gedung Laboratorium Permanen | 1 | E | Rusak | 100 | DESA OTI | 12/11/2013 | LAB KIMIA DAK 2013 |
| 64 | SPRIN 4 SONGE | Bangunan Gedung Laboratorium Permanen | 1 | E | Rusak | 185,7 | Di. Pulu Sangge No 04 Hajar gge | 7/12/1997 | Laboratorium Fisika |
| 65 | SPRIN 4 SONGE | Bangunan Gedung Laboratorium Permanen | 1 | E | Rusak | 185,7 | Di. Pulu Sangge No 04 Hajar gge | 7/12/1997 | Laboratorium Fisika |
| 66 | SPRIN 4 SONGE | Bangunan Gedung Laboratorium Permanen | 2 | E | Rusak | 182 | Di. Pulu Sangge No 04 Hajar gge | 7/12/1997 | Laboratorium Kimia |
| 67 | SPRIN 4 SONGE | Bangunan Gedung Laboratorium Permanen | 2 | E | Rusak | 182 | Di. Pulu Sangge No 04 Hajar gge | 7/12/1997 | Laboratorium Kimia |
| 68 | SPRIN 4 SONGE | Bangunan Gedung Laboratorium Permanen | 3 | E | Rusak | 182 | Di. Pulu Sangge No 04 Hajar gge | 7/12/1997 | Laboratorium Biologi |
| 69 | SPRIN 4 SONGE | Bangunan Gedung Laboratorium Permanen | 3 | E | Rusak | 182 | Di. Pulu Sangge No 04 Hajar gge | 7/12/1997 | Laboratorium Biologi |
| 70 | SPRIN 4 SONGE | Bangunan Gedung Laboratorium Permanen | 4 | E | Rusak | 180 | Di. Pulu Sangge No 04 Hajar gge | 7/12/1997 | Laboratorium Komputer |
| 71 | SPRIN 4 SONGE | Bangunan Gedung Laboratorium Permanen | 4 | E | Rusak | 180 | Di. Pulu Sangge No 04 Hajar gge | 7/12/1997 | Laboratorium Komputer |
| 72 | SPRIN 4 SONGE | Bangunan Gedung Kantor Permanen | 1 | E | Rusak | 155,5 | Di. Pulu Sangge No 04 Hajar gge | 7/12/1997 | Ruang Penyediaan |
| 73 | SPRIN 4 SONGE | Bangunan Gedung Tempat Perbaikan Permanen | 4 | E | Rusak | 25,5 | Di. Pulu Sangge No 04 Hajar gge | 7/12/1997 | Ruang Penyediaan |
| 74 | SPRIN 4 SONGE | Bangunan Gedung Tempat Perbaikan Permanen | 5 | E | Rusak | 105,7 | Di. Pulu Sangge No 04 Hajar gge | 7/12/1997 | Ruang Guru |

RENCANA DARING MILIK DASAR (RDA) GEDUNG DAN BANGUNAN (KDC) YANG BERNILAI NUL
PONTIANAK PROVINSI SULAWESI TENGGARA
TAHUN 2022

| No. Urut | Nm_UPS | Nm_wart5 | No Reg | Rp | Kondisi | Luas Lantai | Lokasi | Tgl Perolehan | Keterangan |
|----------|-------------------|----------------------------------------------------|--------|----|---------|-------------|--------------------------------------------------------|---------------|-----------------------------------------------------|
| 1 | 2 | 3 | 4 | 5 | 6 | 7 | 8 | 9 | 10 |
| 75 | SPKAN 4 SGG | Bangunan Gedung Tempat Perbaikan Perumahan | 6 | 0 | Rusak | 108,9 | 3. Puluh Bangga No. 84 Banjaraga | 7/2/1997 | Ruang TU |
| 76 | SPKAN 4 SGG | Bangunan Kamar Mandi | 2 | 0 | Rusak | 30 | 3. Puluh Bangga No. 84 Banjaraga | 7/2/1997 | Kamar Mandi Siswa |
| 77 | SPKAN 4 SGG | Bangunan Kamar Mandi | 3 | 0 | Rusak | 30 | 3. Puluh Bangga No. 84 Banjaraga | 7/2/1997 | Kamar Mandi Guru |
| 78 | SPKAN 4 SGG | Bangunan Kamar Mandi | 4 | 0 | Rusak | 30 | 3. Puluh Bangga No. 84 Banjaraga | 7/2/1997 | Kamar Mandi TU |
| 79 | SPKAN 4 SGG | Bangunan Kamar Mandi | 5 | 0 | Rusak | 30,11 | 3. Puluh Bangga No. 84 Banjaraga | 7/2/1997 | Kamar Mandi Wakalah |
| 80 | SPKAN 4 SGG | Bangunan Gedung Tempat Ruang Perbaikan | 1 | 0 | Rusak | 152 | 3. Puluh Bangga No. 84 Banjaraga | 7/2/1997 | Ruang Stadh (Musholah) |
| 81 | SPKAN 4 SGG | Bangunan Gedung Tempat Ruang Perbaikan | 1 | 0 | Rusak | 152 | 3. Puluh Bangga No. 84 Banjaraga | 7/2/1997 | Ruang Stadh (Musholah) |
| 82 | SPKAN 4 SGG | Bangunan Kamar Mandi | 6 | 0 | Rusak | 175,6 | 3. Puluh Bangga No. 84 Banjaraga | 7/2/1997 | Kamar Mandi Ruang Stadh |
| 83 | SPKAN 4 SGG | Bangunan Gudang Tertutup Perumahan | 1 | 0 | Rusak | 50 | 3. Puluh Bangga No. 84 Banjaraga | 7/2/1997 | Gudang |
| 84 | SPKAN 4 SGG | Bangunan Gudang Tertutup Perumahan | 1 | 0 | Rusak | 50 | 3. Puluh Bangga No. 84 Banjaraga | 7/2/1997 | Gudang |
| 85 | SPKAN 5 SGG | Bangunan Gedung Tempat Perbaikan Perumahan | 1 | 0 | Rusak | NUL | Jalan Lankuta No. 5 Banjaraga | 12/21/2003 | Bangunan Kelas XI, XII, dan XC |
| 86 | SPKAN 5 SGG | Bangunan Gedung Tempat Perbaikan Perumahan | 2 | 0 | Rusak | NUL | Jalan Lankuta No. 5 Banjaraga | 12/21/2003 | Bangunan Kelas XI IPS, XI IPS 1, dan XII IPS 2 |
| 87 | SPKAN 5 SGG | Bangunan Gedung Tempat Perbaikan Perumahan | 3 | 0 | Rusak | NUL | Jalan Lankuta No. 5 Banjaraga | 12/21/2003 | Pembangunan kelas XII IPA, XII IPS 1, dan XII IPS 2 |
| 88 | SPKAN 5 SGG | Bangunan Gedung Laboratorium Perumahan | 2 | 0 | Rusak | NUL | Jalan Lankuta No. 5 Banjaraga | 12/21/2003 | Pembangunan Lab. Fisika |
| 89 | SPKAN 5 SGG | Bangunan Gedung Laboratorium Perumahan | 2 | 0 | Rusak | NUL | Jalan Lankuta No. 5 Banjaraga | 12/21/2003 | Pembangunan Lab. Fisika |
| 90 | SPKAN 5 SGG | Bangunan Gudang Tertutup Perumahan | 1 | 0 | Rusak | NUL | Jalan Lankuta No. 5 Banjaraga | 12/21/2003 | Pembangunan Gudang |
| 91 | SPKAN 5 SGG | Bangunan Gudang Tertutup Perumahan | 1 | 0 | Rusak | NUL | Jalan Lankuta No. 5 Banjaraga | 12/21/2003 | Pembangunan Gudang |
| 92 | SPKAN 5 SGG | Bangunan Gedung Tempat Ruang Perbaikan | 1 | 0 | Rusak | NUL | Jalan Lankuta No. 5 Banjaraga | 12/21/2003 | Pembangunan Mushola |
| 93 | SPKAN 5 SGG | Bangunan Gedung Tempat Ruang Perbaikan | 1 | 0 | Rusak | NUL | Jalan Lankuta No. 5 Banjaraga | 12/21/2003 | Pembangunan Mushola |
| 94 | SPKAN 5 SGG | Bangunan Gedung Kantor Perumahan | 1 | 0 | Rusak | NUL | Jalan Lankuta No. 5 Banjaraga | 12/21/2003 | Pembangunan Gedung Kantor |
| 95 | SPKAN 5 SGG | Bangunan Gedung Kantor Perumahan | 1 | 0 | Rusak | NUL | Jalan Lankuta No. 5 Banjaraga | 12/21/2003 | Pembangunan Gedung Kantor |
| 96 | SPKAN 5 SGG | Bangunan Kamar Mandi | 1 | 0 | Rusak | NUL | Jalan Lankuta No. 5 Banjaraga | 12/21/2003 | Pembangunan WC |
| 97 | SPKAN 7 SGG | Bangunan Gedung Laboratorium Perumahan | 1 | 0 | Rusak | 150 | Dr. Air Terjun Ranampasar de | 12/21/2003 | Bangunan Lab Fisika |
| 98 | SPKAN 7 SGG | Bangunan Gedung Laboratorium Perumahan | 1 | 0 | Rusak | 150 | Dr. Air Terjun Ranampasar de | 12/21/2003 | Bangunan Lab Fisika |
| 99 | SPKAN 7 SGG | Bangunan Gedung Laboratorium Perumahan | 2 | 0 | Rusak | 150 | Dr. Air Terjun Ranampasar de | 12/21/2003 | Bangunan Lab Kimia |
| 100 | SPKAN 7 SGG | Bangunan Gedung Laboratorium Perumahan | 2 | 0 | Rusak | 150 | Dr. Air Terjun Ranampasar de | 12/21/2003 | Bangunan Lab Kimia |
| 101 | SPKAN 7 SGG | Bangunan Gedung Kantor Lain-lain | 1 | 0 | Rusak | 16 | Dr. Air Terjun Ranampasar de | 12/21/2003 | Bangunan BAK Air Bersih |
| 102 | SPKAN 7 SGG | Konstruksi Pagar | 1 | 0 | Rusak | 24 | Dr. Air Terjun Ranampasar de | 12/21/2003 | Bangunan Pagar Sekolah |
| 103 | SPKAN 7 SGG | Bangunan Gedung Kantor Perumahan | 1 | 0 | Rusak | 252 | Dr. Air Terjun Ranampasar de | 12/21/2003 | Bangunan Kantor |
| 104 | SPKAN 7 SGG | Bangunan Gedung Kantor Perumahan | 1 | 0 | Rusak | 252 | Dr. Air Terjun Ranampasar de | 12/21/2003 | Bangunan Kantor |
| 105 | SPKAN 7 SGG | Bangunan Gedung Laboratorium Perumahan | 5 | 0 | Rusak | 115 | Dr. Air Terjun Ranampasar de | 12/21/2003 | Bangunan Lab Biologi |
| 106 | SPKAN 7 SGG | Bangunan Gedung Laboratorium Perumahan | 5 | 0 | Rusak | 115 | Dr. Air Terjun Ranampasar de | 12/21/2003 | Bangunan Lab Biologi |
| 107 | SPKAN 7 SGG | Bangunan Gedung Tempat Perbaikan Perumahan | 2 | 0 | Rusak | 189 | Dr. Air Terjun Ranampasar de | 12/21/2003 | Bangunan RHD |
| 108 | SPKAN 7 SGG | Bangunan Gedung Tempat Perbaikan Perumahan | 3 | 0 | Rusak | 105 | Dr. Air Terjun Ranampasar de | 12/21/2003 | Bangunan RHD |
| 109 | SPKAN 7 SGG | Bangunan Gedung Tempat Perbaikan Perumahan | 4 | 0 | Rusak | 215 | Dr. Air Terjun Ranampasar de | 12/21/2003 | Bangunan RHD |
| 110 | SPKAN 7 SGG | Bangunan Gedung Perputakaan Perumahan | 1 | 0 | Rusak | 150 | Dr. Air Terjun Ranampasar de | 12/21/2003 | Bangunan Perpustakaan |
| 111 | SPKAN 7 SGG | Konstruksi Pagar | 2 | 0 | Rusak | 200 | Dr. Air Terjun Ranampasar de | 12/21/2003 | Bangunan Pagar |
| 112 | SPKAN 7 SGG | Bangunan Gudang Lain-lain | 1 | 0 | Rusak | 121 | Dr. Air Terjun Ranampasar de | 12/21/2003 | Musholah |
| 113 | SPK NISGERI 2 SGG | Bangunan Gedung Kantor Perumahan | 0 | 0 | Rusak | 12 | 3. Raya Pak. Cempu km 101 Ck Gemp. Kec. Kulawi Selatan | 12/21/2003 | Pembangunan Green House; Sumber Dana BOS 2013 |
| 114 | SPK NISGERI 2 SGG | Bangunan Gedung Kantor Perumahan | 0 | 0 | Rusak | 12 | 3. Raya Pak. Cempu km 101 Ck Gemp. Kec. Kulawi Selatan | 12/21/2003 | Pembangunan Green House; Sumber Dana BOS 2013 |
| 115 | SPK NISGERI 2 SGG | Bangunan Gedung Diklat Raga Terpadu Sana Perumahan | 9 | 0 | Rusak | 162 | 3. Raya Pak. Cempu km 101 Ck Gemp. Kec. Kulawi Selatan | 12/21/2003 | Pembangunan Lapangan Bulu; Sumber Dana BOS 2013 |
| 116 | SPK NISGERI 2 SGG | Bangunan Gedung Diklat Raga Terpadu Sana Perumahan | 10 | 0 | Rusak | 80,74 | 3. Raya Pak. Cempu km 101 Ck Gemp. Kec. Kulawi Selatan | 12/21/2003 | Pembangunan Lapangan Tenis; Sumber Dana BOS 2013 |

RENCANA DARING MILIK DASAR (DASAR) GEDUNG DAN BANGUNAN (KDC) YANG BERNILAI NUL
PENCANTAIAN PROJEK DULAWA TELUK
TAHUN 2022

| No. Urut | Nm_UPS | Nm_wart5 | No Reg | Rp | Kendali | Luar Lambat | Lokasi | Tgl Perselehan | Keterangan |
|----------|----------------------|--------------------------------------------|--------|----|---------|-------------|-------------------------------------------------------------------------|----------------|------------------------------------------------|
| 1 | 2 | 3 | 4 | 5 | 6 | 7 | 8 | 9 | 10 |
| 117 | SRK NIGERI 2 SGG | Gedung Gedung/Kantor Permanen | 11 | E | Kalk | 37.5 | Jl. Raya Pak. Cempaka 101 Cg Gemp. Kec. Kulawi Selatan | 12/31/2013 | Pembangunan Ruang Kantor; Sumber Dana KCS 2013 |
| 118 | SRK NIGERI 2 SGG | Bangunan Gedung Kantor Permanen | 12 | E | Kalk | 42 | Jl. Raya Pak. Cempaka 101 Cg Gemp. Kec. Kulawi Selatan | 12/31/2014 | Pembangunan Rumah Dinas; Sumber Dana DAK 2014 |
| 119 | SRK NIGERI 2 SGG | Bangunan Gedung Kantor Permanen | 12 | E | Kalk | 42 | Jl. Raya Pak. Cempaka 101 Cg Gemp. Kec. Kulawi Selatan | 12/31/2014 | Pembangunan Rumah Dinas; Sumber Dana DAK 2014 |
| 120 | SRK NIGERI 2 SGG | Bangunan Gedung Kantor Permanen | 12 | E | Kalk | 42 | Jl. Raya Pak. Cempaka 101 Cg Gemp. Kec. Kulawi Selatan | 12/31/2014 | Pembangunan Rumah Dinas; Sumber Dana DAK 2014 |
| 121 | SRK NIGERI 2 SGG | Bangunan Gedung Kantor Permanen | 12 | E | Kalk | 42 | Jl. Raya Pak. Cempaka 101 Cg Gemp. Kec. Kulawi Selatan | 12/31/2014 | Pembangunan Rumah Dinas; Sumber Dana DAK 2014 |
| 122 | SRK NIGERI 2 SGG | Bangunan Gedung Kantor Permanen | 14 | E | Kalk | 42 | Jl. Raya Pak. Cempaka 101 Cg Gemp. Kec. Kulawi Selatan | 12/31/2015 | Pembangunan Rumah Dinas; Sumber Dana DAK 2015 |
| 123 | SRK NIGERI 2 SGG | Bangunan Gedung Kantor Permanen | 14 | E | Kalk | 42 | Jl. Raya Pak. Cempaka 101 Cg Gemp. Kec. Kulawi Selatan | 12/31/2015 | Pembangunan Rumah Dinas; Sumber Dana DAK 2015 |
| 124 | SRK 1 SARAWA SELATAN | Bangunan Gedung Laboratorium Penelitian | 2 | E | Kalk | D | M01 | 6/15/2009 | Labs computer |
| 125 | SRK 1 SARAWA SELATAN | Bangunan Gedung Laboratorium Penelitian | 2 | E | Kalk | D | M01 | 6/15/2009 | Labs computer |
| 126 | SRK 1 SARAWA SELATAN | Bangunan Gedung Tempat Persewaan Perumahan | 1 | E | Kalk | 216 | Jl. Teras Peta-Gombu | 6/15/2005 | Pembangunan Ruang Kelas/Teori 1, 2, 3 |
| 127 | SRK 1 SARAWA SELATAN | Bangunan Gedung Kantor Permanen | 1 | E | Kalk | 126 | Ruang Kantor | 12/31/2010 | MUL |
| 128 | SRK 1 SARAWA SELATAN | Bangunan Gedung Kantor Permanen | 1 | E | Kalk | 126 | Ruang Kantor | 12/31/2010 | MUL |
| 129 | SRK 1 SARAWA SELATAN | Bangunan Gedung Laboratorium Penelitian | 1 | E | Kalk | 120 | Jalan trans. Inveni | 12/31/2010 | Lapbiologi |
| 130 | SRK 1 SARAWA SELATAN | Bangunan Gedung Laboratorium Penelitian | 1 | E | Kalk | 120 | Jalan trans. Inveni | 12/31/2010 | Lapbiologi |
| 131 | SRK 1 SARAWA SELATAN | Bangunan Gedung Tempat Persewaan Perumahan | 1 | E | Kalk | D | Jalan trans. Inveni | 12/31/2010 | Isuagan kelas |
| 132 | SRK 1 SARAWA SELATAN | Bangunan Gedung Tempat Persewaan Perumahan | 1 | E | Kalk | 108 | Jalan trans. Inveni | 12/31/2010 | M01 |
| 133 | SRK 1 SARAWA SELATAN | Bangunan Gedung Tempat Persewaan Perumahan | 2 | E | Kalk | D | Jl. Teras S. Inveni | 12/31/2010 | Pembangunan Ruang Kantor |
| 134 | SRK 1 SARAWA SELATAN | Bangunan Gedung Kantor Permanen | 2 | E | Kalk | D | Jl. Teras S. Inveni | 12/31/2010 | Ruang Kantor Guna |
| 135 | SRK 1 SARAWA SELATAN | Bangunan Gedung Kantor Permanen | 2 | E | Kalk | D | Jl. Teras S. Inveni | 12/31/2010 | Ruang Kantor Guna |
| 136 | SRK 1 SARAWA SELATAN | Bangunan Gedung Laboratorium Penelitian | 2 | E | Kalk | D | Jl. Teras S. Inveni | 12/31/2010 | Ruang Laboratorium Biologi |
| 137 | SRK 1 SARAWA SELATAN | Bangunan Gedung Laboratorium Penelitian | 2 | E | Kalk | D | Jl. Teras S. Inveni | 12/31/2010 | Ruang Laboratorium Biologi |
| 138 | SRK 1 SARAWA SELATAN | Bangunan Gedung Persewaan Perumahan | 2 | E | Kalk | D | Jl. Teras S. Inveni | 12/31/2010 | MUL |
| 139 | SRK 1 SARAWA SELATAN | Bangunan Kantor Mandi | 1 | E | Kalk | D | Jl. Teras S. Inveni | 12/31/2010 | Bangunan Kamar Mandi Siswa |
| 140 | SLB NIGERI KAWALI | Bangunan Gedung Kantor Permanen | 1 | E | Kalk | 408 | Jl. Angrek No. 25 Desa Bhangga Kec. Marawila Kab. Sigi, Sulawesi Tengah | 12/31/2010 | Bantuan Pusat Pembangunan Gedung Ruang Kantor |
| 141 | SLB NIGERI KAWALI | Bangunan Gedung Kantor Permanen | 1 | E | Kalk | 408 | Jl. Angrek No. 25 Desa Bhangga Kec. Marawila Kab. Sigi, Sulawesi Tengah | 12/31/2010 | Bantuan Pusat Pembangunan Gedung Ruang Kantor |
| 142 | SLB NIGERI KAWALI | Bangunan Gedung Kantor Permanen | 2 | E | Kalk | 142 | Jl. Angrek No. 25 Desa Bhangga Kec. Marawila Kab. Sigi, Sulawesi Tengah | 12/31/2010 | Bantuan Pusat Pembangunan Gedung Ruang Kantor |
| 143 | SLB NIGERI KAWALI | Bangunan Gedung Kantor Permanen | 2 | E | Kalk | 132 | Jl. Angrek No. 25 Desa Bhangga Kec. Marawila Kab. Sigi, Sulawesi Tengah | 12/31/2010 | Bantuan Pusat Pembangunan Gedung Ruang Kantor |
| 144 | SLB NIGERI KAWALI | Bangunan Gedung Kantor Permanen | 3 | E | Kalk | 55.68 | Jl. Angrek No. 25 Desa Bhangga Kec. Marawila Kab. Sigi, Sulawesi Tengah | 12/31/2010 | Bantuan Pusat Pembangunan Gedung Ruang Kantor |
| 145 | SLB NIGERI KAWALI | Bangunan Gedung Kantor Permanen | 3 | E | Kalk | 55.68 | Jl. Angrek No. 25 Desa Bhangga Kec. Marawila Kab. Sigi, Sulawesi Tengah | 12/31/2010 | Bantuan Pusat Pembangunan Gedung Ruang Kantor |
| 146 | SLB NIGERI KAWALI | Bangunan Gedung Kantor Permanen | 4 | E | Kalk | 54.75 | Jl. Angrek No. 25 Desa Bhangga Kec. Marawila Kab. Sigi, Sulawesi Tengah | 12/31/2010 | Bantuan Pusat Pembangunan Gedung Ruang Kantor |
| 147 | SLB NIGERI KAWALI | Bangunan Gedung Kantor Permanen | 4 | E | Kalk | 54.75 | Jl. Angrek No. 25 Desa Bhangga Kec. Marawila Kab. Sigi, Sulawesi Tengah | 12/31/2010 | Bantuan Pusat Pembangunan Gedung Ruang Kantor |

**RENCANA DARING MILIK DASAR (RDM) GEDUNG DAN BANGUNAN (KID C) YANG BERNILAI NUL
Pemerintah Provinsi Sulawesi Tengah
Tahun 2022**

| No. Urut | Nm_UPS | Nm_wart5 | No Reg | Rp | Kondisi | Luas Lantai | Lokasi | Tgl Perselehan | Keterangan |
|----------|---------------------|-------------------------------------------|--------|----|---------|-------------|--------------------------------------------------------------------------|----------------|-----------------------------------------------------------|
| 1 | 2 | 3 | 4 | 5 | 6 | 7 | 8 | 9 | 10 |
| 148 | SLB NEGERI MARAWOLA | Bangunan Gedung Kantor Permanen | 5 | 0 | Rusak | 102 | II. Aggrek No. 25 Desa Binaraga Kec. Marawola Kab. Sigi, Sulawesi Tengah | 12/31/2016 | Berban Pustat Pembangunan Gedung Ruang Kelas |
| 149 | SLB NEGERI MARAWOLA | Bangunan Gedung Kantor Permanen | 5 | 0 | Rusak | 102 | II. Aggrek No. 25 Desa Binaraga Kec. Marawola Kab. Sigi, Sulawesi Tengah | 12/31/2016 | Berban Pustat Pembangunan Gedung Ruang Kelas |
| 150 | SLB NEGERI MARAWOLA | Bangunan Gedung Kantor Permanen | 6 | 0 | Rusak | 223.0 | II. Aggrek No. 25 Desa Binaraga Kec. Marawola Kab. Sigi, Sulawesi Tengah | 12/31/2016 | Berban Pustat Pembangunan Gedung Ruang Kelas |
| 151 | SLB NEGERI MARAWOLA | Bangunan Gedung Kantor Permanen | 6 | 0 | Rusak | 213.8 | II. Aggrek No. 25 Desa Binaraga Kec. Marawola Kab. Sigi, Sulawesi Tengah | 12/31/2016 | Berban Pustat Pembangunan Gedung Ruang Kelas |
| 152 | SLB NEGERI MARAWOLA | Bangunan Gedung Mushala/Kantor Permanen | 1 | 0 | Rusak | 90 | II. Aggrek No. 25 Desa Binaraga Kec. Marawola Kab. Sigi, Sulawesi Tengah | 12/31/2016 | Berban Pustat Pembangunan Gedung Ruang Mushala |
| 153 | SLB NEGERI MARAWOLA | Bangunan Gedung Tempat Ibadah Permanen | 1 | 0 | Rusak | 66 | II. Aggrek No. 25 Desa Binaraga Kec. Marawola Kab. Sigi, Sulawesi Tengah | 12/31/2016 | Berban Pustat Pembangunan Gedung Mushala |
| 154 | SLB NEGERI MARAWOLA | Bangunan Gedung Tempat Ibadah Permanen | 1 | 0 | Rusak | 66 | II. Aggrek No. 25 Desa Binaraga Kec. Marawola Kab. Sigi, Sulawesi Tengah | 12/31/2016 | Berban Pustat Pembangunan Gedung Mushala |
| 155 | SLB NEGERI MARAWOLA | Bangunan Gedung Perpustakaan Permanen | 1 | 0 | Rusak | 173.9 | II. Aggrek No. 25 Desa Binaraga Kec. Marawola Kab. Sigi, Sulawesi Tengah | 12/31/2016 | Berban Pustat Pembangunan Gedung Ruang Perpustakaan |
| 156 | SLB NEGERI MARAWOLA | Bangunan Gedung Kantor Permanen | 10 | 0 | Rusak | 173.9 | II. Aggrek No. 25 Desa Binaraga Kec. Marawola Kab. Sigi, Sulawesi Tengah | 12/31/2016 | Berban Pustat Pembangunan Gedung Ruang Kelas |
| 157 | SLB NEGERI MARAWOLA | Bangunan Gedung Kantor Permanen | 10 | 0 | Rusak | 173.9 | II. Aggrek No. 25 Desa Binaraga Kec. Marawola Kab. Sigi, Sulawesi Tengah | 12/31/2016 | Berban Pustat Pembangunan Gedung Ruang Kelas |
| 158 | SLB NEGERI MARAWOLA | Bangunan Gedung Tempat Pertemuan Permanen | 1 | 0 | Rusak | 226 | II. Aggrek No. 25 Desa Binaraga Kec. Marawola Kab. Sigi, Sulawesi Tengah | 12/31/2016 | Berban Pustat Pembangunan Gedung Ruang Aula |
| 159 | SLB NEGERI MARAWOLA | Bangunan Gedung Tempat Pertemuan Permanen | 1 | 0 | Rusak | 226 | II. Aggrek No. 25 Desa Binaraga Kec. Marawola Kab. Sigi, Sulawesi Tengah | 12/31/2016 | Berban Pustat Pembangunan Gedung Ruang Aula |
| 160 | SLB NEGERI MARAWOLA | Bangunan Gedung Kantor Permanen | 12 | 0 | Rusak | 262.5 | II. Aggrek No. 25 Desa Binaraga Kec. Marawola Kab. Sigi, Sulawesi Tengah | 12/31/2016 | Berban Pustat Pembangunan Gedung Ruang Kelas Ketersmpilan |
| 161 | SLB NEGERI MARAWOLA | Bangunan Gedung Kantor Permanen | 12 | 0 | Rusak | 262.5 | II. Aggrek No. 25 Desa Binaraga Kec. Marawola Kab. Sigi, Sulawesi Tengah | 12/31/2016 | Berban Pustat Pembangunan Gedung Ruang Kelas Ketersmpilan |
| 162 | SLB NEGERI MARAWOLA | Bangunan Gedung Kantor Permanen | 12 | 0 | Rusak | 211.3 | II. Aggrek No. 25 Desa Binaraga Kec. Marawola Kab. Sigi, Sulawesi Tengah | 12/31/2016 | Berban Pustat Pembangunan Gedung Ruang Kelas Ketersmpilan |
| 163 | SLB NEGERI MARAWOLA | Bangunan Gedung Kantor Permanen | 13 | 0 | Rusak | 111.3 | II. Aggrek No. 25 Desa Binaraga Kec. Marawola Kab. Sigi, Sulawesi Tengah | 12/31/2016 | Berban Pustat Pembangunan Gedung Ruang Kelas Ketersmpilan |
| 164 | SLB NEGERI MARAWOLA | Bangunan Gedung Kantor Permanen | 14 | 0 | Rusak | 255.5 | II. Aggrek No. 25 Desa Binaraga Kec. Marawola Kab. Sigi, Sulawesi Tengah | 12/31/2016 | Berban Pustat Pembangunan Gedung Ruang Kelas Ketersmpilan |
| 165 | SLB NEGERI MARAWOLA | Bangunan Gedung Kantor Permanen | 14 | 0 | Rusak | 255.5 | II. Aggrek No. 25 Desa Binaraga Kec. Marawola Kab. Sigi, Sulawesi Tengah | 12/31/2016 | Berban Pustat Pembangunan Gedung Ruang Kelas Ketersmpilan |
| 166 | SLB NEGERI MARAWOLA | Bangunan Kamar Mandi | 1 | 0 | Rusak | 21 | II. Aggrek No. 25 Desa Binaraga Kec. Marawola Kab. Sigi, Sulawesi Tengah | 12/31/2016 | Berban Pustat Pembangunan Gedung Toilet |
| 167 | SLB NEGERI MARAWOLA | Bangunan Gedung Kantor Permanen | 16 | 0 | Rusak | 48.82 | II. Aggrek No. 25 Desa Binaraga Kec. Marawola Kab. Sigi, Sulawesi Tengah | 12/31/2016 | Berban Pustat Pembangunan Gedung Ruang UKS |
| 168 | SLB NEGERI MARAWOLA | Bangunan Gedung Kantor Permanen | 16 | 0 | Rusak | 48.82 | II. Aggrek No. 25 Desa Binaraga Kec. Marawola Kab. Sigi, Sulawesi Tengah | 12/31/2016 | Berban Pustat Pembangunan Gedung Ruang UKS |
| 169 | SLB NEGERI MARAWOLA | Bangunan Gedung Kantor Permanen | 17 | 0 | Rusak | 48.80 | II. Aggrek No. 25 Desa Binaraga Kec. Marawola Kab. Sigi, Sulawesi Tengah | 12/31/2016 | Berban Pustat Pembangunan Gedung Ruang UKS |

RENCANA DARING MILIK DASAR (DERRA) GEDUNG DAN BANGUNAN (KID C) YANG BERNILAI NULL
PONTIANAK PROVINSI SULAWESI TENGGARA
TAHUN 2022

| No. Urut | Nm_UPS | Nm_wart5 | No Reg | Rp | Kondisi | Luas Lantai | Lokasi | Tgl Perolehan | Keterangan |
|----------|---------------------|---------------------------------|--------|----|---------|-------------|---------------------------------------------------------------------------|---------------|---------------------------------------------------------------|
| 1 | 2 | 3 | 4 | 5 | 6 | 7 | 8 | 9 | 10 |
| 176 | SLB NEGERI MARAWOLA | Bangunan Gedung Kantor Permanen | 17 | E | Rusak | 48.82 | U. Angreik No. 25 Desa Maranggai Kec. Marawola Kab. Sigi, Sulawesi Tengah | 12/11/2016 | Serban Pusat Pembangunan Gedung Ruang Auditorium |
| 177 | SLB NEGERI MARAWOLA | Bangunan Gedung Kantor Permanen | 18 | E | Rusak | 48.82 | U. Angreik No. 25 Desa Maranggai Kec. Marawola Kab. Sigi, Sulawesi Tengah | 12/11/2016 | Serban Pusat Pembangunan Gedung Ruang IT & Media Pembelajaran |
| 178 | SLB NEGERI MARAWOLA | Bangunan Gedung Kantor Permanen | 18 | E | Rusak | 48.82 | U. Angreik No. 25 Desa Maranggai Kec. Marawola Kab. Sigi, Sulawesi Tengah | 12/11/2016 | Serban Pusat Pembangunan Gedung Ruang IT & Media Pembelajaran |
| 179 | SLB NEGERI MARAWOLA | Bangunan Gedung Kantor Permanen | 19 | E | Rusak | 72.82 | U. Angreik No. 25 Desa Maranggai Kec. Marawola Kab. Sigi, Sulawesi Tengah | 12/11/2016 | Serban Pusat Pembangunan Gedung Penunahan Key-cek |
| 179 | SLB NEGERI MARAWOLA | Bangunan Gedung Kantor Permanen | 19 | E | Rusak | 72.82 | U. Angreik No. 25 Desa Maranggai Kec. Marawola Kab. Sigi, Sulawesi Tengah | 12/11/2016 | Serban Pusat Pembangunan Gedung Penunahan Key-cek |
| 175 | SLB NEGERI MARAWOLA | Bangunan Gedung Kantor Permanen | 20 | E | Rusak | 48.82 | U. Angreik No. 25 Desa Maranggai Kec. Marawola Kab. Sigi, Sulawesi Tengah | 12/11/2016 | Serban Pusat Pembangunan Gedung Penunahan Guna |
| 176 | SLB NEGERI MARAWOLA | Bangunan Gedung Kantor Permanen | 20 | E | Rusak | 48.82 | U. Angreik No. 25 Desa Maranggai Kec. Marawola Kab. Sigi, Sulawesi Tengah | 12/11/2016 | Serban Pusat Pembangunan Gedung Penunahan Guna |
| 177 | SLB NEGERI MARAWOLA | Bangunan Gedung Kantor Permanen | 21 | E | Rusak | 48.82 | U. Angreik No. 25 Desa Maranggai Kec. Marawola Kab. Sigi, Sulawesi Tengah | 12/11/2016 | Serban Pusat Pembangunan Gedung Penunahan Guna |
| 178 | SLB NEGERI MARAWOLA | Bangunan Gedung Kantor Permanen | 21 | E | Rusak | 48.82 | U. Angreik No. 25 Desa Maranggai Kec. Marawola Kab. Sigi, Sulawesi Tengah | 12/11/2016 | Serban Pusat Pembangunan Gedung Penunahan Guna |
| 179 | SLB NEGERI MARAWOLA | Bangunan Gedung Kantor Permanen | 22 | E | Rusak | 48.82 | U. Angreik No. 25 Desa Maranggai Kec. Marawola Kab. Sigi, Sulawesi Tengah | 12/11/2016 | Serban Pusat Pembangunan Gedung Penunahan Guna |
| 180 | SLB NEGERI MARAWOLA | Bangunan Gedung Kantor Permanen | 22 | E | Rusak | 48.82 | U. Angreik No. 25 Desa Maranggai Kec. Marawola Kab. Sigi, Sulawesi Tengah | 12/11/2016 | Serban Pusat Pembangunan Gedung Penunahan Guna |
| 181 | SLB NEGERI MARAWOLA | Bangunan Gedung Kantor Permanen | 23 | E | Rusak | 48.82 | U. Angreik No. 25 Desa Maranggai Kec. Marawola Kab. Sigi, Sulawesi Tengah | 12/11/2016 | Serban Pusat Pembangunan Gedung Penunahan Guna |
| 182 | SLB NEGERI MARAWOLA | Bangunan Gedung Kantor Permanen | 23 | E | Rusak | 48.82 | U. Angreik No. 25 Desa Maranggai Kec. Marawola Kab. Sigi, Sulawesi Tengah | 12/11/2016 | Serban Pusat Pembangunan Gedung Penunahan Guna |
| 183 | SLB NEGERI MARAWOLA | Bangunan Gedung Kantor Permanen | 24 | E | Rusak | 48.82 | U. Angreik No. 25 Desa Maranggai Kec. Marawola Kab. Sigi, Sulawesi Tengah | 12/11/2016 | Serban Pusat Pembangunan Gedung Penunahan Guna |
| 184 | SLB NEGERI MARAWOLA | Bangunan Gedung Kantor Permanen | 24 | E | Rusak | 48.82 | U. Angreik No. 25 Desa Maranggai Kec. Marawola Kab. Sigi, Sulawesi Tengah | 12/11/2016 | Serban Pusat Pembangunan Gedung Penunahan Guna |
| 185 | SLB NEGERI MARAWOLA | Bangunan Gedung Kantor Permanen | 25 | E | Rusak | 48.82 | U. Angreik No. 25 Desa Maranggai Kec. Marawola Kab. Sigi, Sulawesi Tengah | 12/11/2016 | Serban Pusat Pembangunan Gedung Penunahan Guna |
| 186 | SLB NEGERI MARAWOLA | Bangunan Gedung Kantor Permanen | 25 | E | Rusak | 48.82 | U. Angreik No. 25 Desa Maranggai Kec. Marawola Kab. Sigi, Sulawesi Tengah | 12/11/2016 | Serban Pusat Pembangunan Gedung Penunahan Guna |
| 187 | SLB NEGERI MARAWOLA | Bangunan Gedung Kantor Permanen | 26 | E | Rusak | 48.82 | U. Angreik No. 25 Desa Maranggai Kec. Marawola Kab. Sigi, Sulawesi Tengah | 12/11/2016 | Serban Pusat Pembangunan Gedung Penunahan Guna |
| 188 | SLB NEGERI MARAWOLA | Bangunan Gedung Kantor Permanen | 26 | E | Rusak | 48.82 | U. Angreik No. 25 Desa Maranggai Kec. Marawola Kab. Sigi, Sulawesi Tengah | 12/11/2016 | Serban Pusat Pembangunan Gedung Penunahan Guna |
| 189 | SLB NEGERI MARAWOLA | Bangunan Gedung Kantor Permanen | 27 | E | Rusak | 48.82 | U. Angreik No. 25 Desa Maranggai Kec. Marawola Kab. Sigi, Sulawesi Tengah | 12/11/2016 | Serban Pusat Pembangunan Gedung Ruang Kantor |
| 190 | SLB NEGERI MARAWOLA | Bangunan Gedung Kantor Permanen | 27 | E | Rusak | 48.82 | U. Angreik No. 25 Desa Maranggai Kec. Marawola Kab. Sigi, Sulawesi Tengah | 12/11/2016 | Serban Pusat Pembangunan Gedung Ruang Kantor |
| 191 | SLB NEGERI MARAWOLA | Bangunan Gedung Kantor Permanen | 1 | E | Rusak | 64.88 | U. Angreik No. 25 Desa Maranggai Kec. Marawola Kab. Sigi, Sulawesi Tengah | 12/11/2016 | Serban Pusat Pembangunan Gedung Ruang, Koneksi dan Internet |

RENCANA DARING MILIK DASAR (REDA) GEDUNG DAN BANGUNAN (KDC) YANG BERNILAI NULL
PONTIANAK PROVINSI SULAWESI TENGGARA
TAHUN 2022

| No. Urut | Nm_UPS | Nm_wart5 | No Reg | Rg | Kondisi | Luas Lantai | Lokasi | Tgl Perolehan | Keterangan |
|----------|------------------------|-------------------------------------------|--------|----|------------|-------------|---------------------------------------------------------------------------|---------------|-------------------------------------------------------------------------------------------------------------------------------------------|
| 1 | 2 | 3 | 4 | 5 | 6 | 7 | 8 | 9 | 10 |
| 192 | SLB NIGERI KAMAROLA | Bangunan Gedung Permanen | 1 | E | Baik | 65.80 | Jl. Angreik No. 25 Desa Binaraga Kec. Marawaka Kab. Sigi, Sulawesi Tengah | 12/11/2016 | Berikut Pused Pembangunan Gedung Ruang Kelas dan Kantor |
| 193 | SLB NIGERI KAMAROLA | Bangunan Gedung Kantor Lain-lain | 1 | E | Baik | 25 | Jl. Angreik No. 25 Desa Binaraga Kec. Marawaka Kab. Sigi, Sulawesi Tengah | 12/11/2016 | Berikut Pused Pembangunan Gedung |
| 194 | SPKAN 1 SAULU | Bangunan Gedung Kantor Permanen | 1 | E | Baik | 212 | Jl. Trans Sulawesi no. 175 | 12/11/2014 | Gedung Kantor |
| 195 | SPKAN 1 SAULU | Bangunan Gedung Kantor Permanen | 1 | E | Baik | 212 | Jl. Trans Sulawesi no. 175 | 12/11/2014 | Gedung Kantor |
| 196 | SPKAN 1 SAULU | Bangunan Gedung Kantor Permanen | 2 | E | Baik | 121 | Jl. Trans Sulawesi no. 175 | 12/11/2014 | Ruang Kelas |
| 197 | SPKAN 1 SAULU | Bangunan Gedung Kantor Permanen | 2 | E | Baik | 121 | Jl. Trans Sulawesi no. 175 | 12/11/2014 | Ruang Kelas |
| 198 | SPKAN 1 SAULU | Bangunan Gedung Temp. Perbaikan Perbaikan | 4 | E | Baik | 273 | Jl. Trans Sulawesi no. 175 | 12/11/2014 | RSD |
| 199 | SPKAN 1 SAULU | Bangunan Gedung Temp. Perbaikan Perbaikan | 5 | E | Baik | 273 | Jl. Trans Sulawesi | 12/11/2014 | RSD |
| 200 | SPKAN 1 SAULU | Bangunan Gedung Temp. Perbaikan Perbaikan | 6 | E | Baik | 273 | Jl. Trans Sulawesi no. 175 | 12/11/2014 | RSD |
| 201 | SPKAN 1 SAULU | Bangunan Gedung Temp. Perbaikan Perbaikan | 7 | E | Baik | 189/3 | Jl. Trans Sulawesi no. 175 | 12/11/2015 | RSD |
| 202 | SPKAN 1 SAULU | Bangunan Gedung Temp. Perbaikan Perbaikan | 8 | E | Baik | 189/3 | Jl. Trans Sulawesi no. 175 | 12/11/2015 | RSD |
| 203 | SPKAN 1 AMPANA TUTE | Bangunan Gedung Lahan Lahan Perbaikan | 1 | E | Ruang Baik | 100 | Desa Balar Jopi | 12/11/2017 | MULL |
| 204 | SPKAN 1 AMPANA TUTE | Bangunan Gedung Lahan Lahan Perbaikan | 1 | E | Ruang Baik | 100 | Desa Balar Jopi | 12/11/2017 | MULL |
| 205 | SPKAN 1 AMPANA TUTE | Bangunan Gedung Temp. Perbaikan Perbaikan | 2 | E | Baik | 189 | Desa Balar Jopi | 6/1/2018 | MULL |
| 206 | SPKAN 1 PASIGE SELATAN | Bangunan Gedung Lahan Lahan Perbaikan | 2 | E | Baik | 200 | MULL | 12/11/2016 | RPS KEPERAWATAN |
| 207 | SPKAN 1 PASIGE SELATAN | Bangunan Gedung Lahan Lahan Perbaikan | 2 | E | Baik | 200 | MULL | 12/11/2016 | RPS KEPERAWATAN |
| 208 | SPKAN 2 AMPANA KOTA | Bangunan Gedung Kantor Permanen | 1 | E | Baik | 100 | Jl. Terengganu no. 100 | 12/11/2016 | Ruang Kelas |
| 209 | SPKAN 2 AMPANA KOTA | Bangunan Gedung Kantor Permanen | 1 | E | Baik | 100 | Jl. Terengganu no. 100 | 12/11/2016 | Ruang Kelas |
| 210 | SPKAN 2 AMPANA KOTA | Bangunan Gedung Lahan Lahan Perbaikan | 7 | E | Baik | 100 | Jl. Terengganu no. 100 | 12/11/2017 | di jadikan kelas |
| 211 | SPKAN 2 AMPANA KOTA | Bangunan Gedung Lahan Lahan Perbaikan | 7 | E | Baik | 100 | Jl. Terengganu no. 100 | 12/11/2017 | di jadikan kelas |
| 212 | SPKAN 2 AMPANA KOTA | Bangunan Gedung Lahan Lahan Perbaikan | 8 | E | Baik | 100 | MULL | 12/11/2016 | gedung lap AP |
| 213 | SPKAN 2 AMPANA KOTA | Bangunan Gedung Lahan Lahan Perbaikan | 8 | E | Baik | 100 | MULL | 12/11/2016 | gedung lap AP |
| 214 | SPKAN 2 AMPANA KOTA | Bangunan Gedung Temp. Perbaikan Perbaikan | 4 | E | Baik | 100 | Jl. Terengganu | 12/11/2017 | Ruang Kelas |
| 215 | SPKAN 2 AMPANA KOTA | Bangunan Gedung Lahan Lahan Perbaikan | 9 | E | Baik | 100 | Jl. Terengganu no. 100 | 12/11/2018 | gedung Paksi Kantor UNTAD |
| 216 | SPKAN 2 AMPANA KOTA | Bangunan Gedung Lahan Lahan Perbaikan | 9 | E | Baik | 100 | Jl. Terengganu no. 100 | 12/11/2018 | gedung Paksi Kantor UNTAD |
| 217 | SPKAN 1 TOMONI | Bangunan Gedung Temp. Perbaikan Perbaikan | 1 | E | Baik | 0 | Jl. Pasar Tomoni | 4/14/2016 | MULL |
| 218 | SPKAN 1 TOMONI | Bangunan Kantor Madi | 1 | E | Baik | 100 | Jl. Pasar Tomoni | 4/14/2016 | MULL |
| 219 | SPKAN 1 TOMONI | Bangunan Kantor Madi | 2 | E | Baik | 100 | Jl. Pasar Tomoni | 4/14/2016 | MULL |
| 220 | SLB NIGERI TOUNA | Bangunan Gedung Temp. Perbaikan Perbaikan | 2 | E | Baik | 100 | MULL | 12/11/2015 | kelas gedung temp. perbaikan perbaikan |
| 221 | SLB NIGERI TOUNA | Bangunan Gedung Temp. Perbaikan Perbaikan | 3 | E | Baik | 100 | Jl. Terengganu no. 100 | 12/11/2015 | Hibah bangunan gedung tempat perbaikan perbaikan |
| 222 | SLB NIGERI TOUNA | Bangunan Gedung Temp. Perbaikan Perbaikan | 4 | E | Baik | 70494 | Jl. Terengganu no. 100 | 12/11/2015 | Hibah bangunan yang di fungsikan menjadi perpustakaan |
| 223 | SLB NIGERI TOUNA | Bangunan Gedung Kantor Permanen | 1 | E | Baik | 205.4 | Jl. Terengganu no. 100 | 12/11/2015 | Hibah bangunan kantor yang dibangun bersama ruang guru, ruang komputer, ruang UKS, Ruang Kepala Sekolah, Ruang Tams, dan Ruang Kebersihan |
| 224 | SLB NIGERI TOUNA | Bangunan Gedung Kantor Permanen | 1 | E | Baik | 205.4 | Jl. Terengganu no. 100 | 12/11/2015 | Hibah bangunan kantor yang dibangun bersama ruang guru, ruang komputer, ruang UKS, Ruang Kepala Sekolah, Ruang Tams, dan Ruang Kebersihan |
| 225 | SPKAN 1 PETAGA | Bangunan Gedung Temp. Perbaikan Perbaikan | 2 | E | Ruang Baik | 100 | Jl. Terengganu no. 100 | 12/11/2012 | Hibah bangunan Gedung Ruang Kelas dan Dora Dora |
| 226 | SPKAN 1 PETAGA | Bangunan Gedung Temp. Perbaikan Perbaikan | 3 | E | Baik | 100 | Jl. Terengganu no. 100 | 12/11/2012 | Hibah bangunan Gedung Ruang Kelas 2 ruang |
| 227 | SPKAN 1 PETAGA | Bangunan Gedung Temp. Perbaikan Perbaikan | 4 | E | Baik | 100 | Jl. Terengganu no. 100 | 12/11/2012 | Hibah bangunan Gedung Ruang Kelas dan Dora Dora |
| 228 | SPKAN 1 PETAGA | Bangunan Gedung Temp. Perbaikan Perbaikan | 5 | E | Baik | 100 | Jl. Terengganu no. 100 | 12/11/2012 | Hibah bangunan Gedung Ruang Kelas dan Dora Dora |

RENCANA DARING MILIK DASAR (REDA) GEDUNG DAN BANGUNAN (RDB) YANG BERNILAI NUL
 POKRONTA PROVINSI SULAWESI TENGGARA
 TAHUN 2022

| No. Urut | Nm_UPS | Nm_wart5 | No Reg | Rp | Kondisi | Luas Lantai | Lokasi | Tgl Persebaran | Keterangan |
|----------|----------------|--------------------------------------|--------|----|---------|-------------|-------------------------------------|----------------|----------------------------------------------------------|
| 1 | 2 | 3 | 4 | 5 | 6 | 7 | 8 | 9 | 10 |
| 229 | SHAN 1 PETASIA | Bangunan Gedung Laboratorium Pemaman | 1 | 0 | Rusak | 150 | II. Petimara Kel. Dehoru Kel. Petas | 12/10/2002 | Hibah Bangunan Gedung Laboratorium Ranks SHAN 1 Petas |
| 230 | SHAN 1 PETASIA | Bangunan Gedung Laboratorium Pemaman | 1 | 0 | Rusak | 150 | II. Petimara Kel. Dehoru Kel. Petas | 12/10/2002 | Hibah Bangunan Gedung Laboratorium Ranks SHAN 1 Petas |
| 231 | SHAN 1 PETASIA | Bangunan Gedung Laboratorium Pemaman | 2 | 0 | Rusak | 150 | II. Petimara Kel. Dehoru Kel. Petas | 12/11/2003 | Hibah Bangunan Gedung Lab. Petas |
| 232 | SHAN 1 PETASIA | Bangunan Gedung Laboratorium Pemaman | 2 | 0 | Rusak | 150 | II. Petimara Kel. Dehoru Kel. Petas | 12/11/2003 | Hibah Bangunan Gedung Lab. Petas |
| 233 | SHAN 1 PETASIA | Bangunan Gedung Laboratorium Pemaman | 3 | 0 | Rusak | 143 | II. Petimara Kel. Dehoru Kel. Petas | 12/11/2004 | Hibah Bangunan Gedung Lab. Biologi SHAN 1 Petas |
| 234 | SHAN 1 PETASIA | Bangunan Gedung Laboratorium Pemaman | 5 | 0 | Rusak | 143 | II. Petimara Kel. Dehoru Kel. Petas | 12/11/2004 | Hibah Bangunan Gedung Lab. Biologi SHAN 1 Petas |
| 235 | SHAN 1 PETASIA | Bangunan Gedung Perputihan Pemaman | 1 | 0 | Rusak | 120 | II. Petimara Kel. Dehoru Kel. Petas | 12/11/2005 | Hibah Bangunan Gedung Perputihan SHAN 1 Petas |
| 236 | SHAN 1 PETASIA | Bangunan Gedung Temp. Stasi Pemaman | 1 | 0 | Rusak | 132 | II. Petimara Kel. Dehoru Kel. Petas | 12/11/2007 | Hibah Bangunan Gedung Temp. Stasi (Mushola) SHAN 1 Petas |
| 237 | SHAN 1 PETASIA | Bangunan Gedung Temp. Stasi Pemaman | 1 | 0 | Rusak | 132 | II. Petimara Kel. Dehoru Kel. Petas | 12/11/2007 | Hibah Bangunan Gedung Temp. Stasi (Mushola) SHAN 1 Petas |
| 238 | SHAN 1 LEMBO | Bangunan Gedung Temp. Stasi Pemaman | 1 | 0 | Rusak | 56 | Desa Derakene | 12/11/2001 | Ruang Kepala Sekolah |
| 239 | SHAN 1 LEMBO | Bangunan Gedung Temp. Stasi Pemaman | 2 | 0 | Rusak | 122 | Desa Derakene | 12/11/2001 | Ruang Guru |
| 240 | SHAN 1 LEMBO | Bangunan Gedung Temp. Stasi Pemaman | 3 | 0 | Rusak | 48 | Desa Derakene | 12/11/2001 | Ruang Tata Usaha |
| 241 | SHAN 1 LEMBO | Bangunan Gedung Temp. Stasi Pemaman | 4 | 0 | Rusak | 8 | Desa Derakene | 12/11/2001 | Ruang BK |
| 242 | SHAN 1 LEMBO | Bangunan Gedung Temp. Stasi Pemaman | 5 | 0 | Rusak | 8 | Desa Derakene | 12/11/2001 | WC Guru |
| 243 | SHAN 1 LEMBO | Bangunan Gedung Temp. Stasi Pemaman | 6 | 0 | Rusak | 12 | WU.1 | 12/11/2001 | WC Siswa |
| 244 | SHAN 1 LEMBO | Bangunan Gedung Temp. Stasi Pemaman | 7 | 0 | Rusak | 45 | Desa Derakene | 12/11/2001 | Ruang Gudang |
| 245 | SHAN 1 LEMBO | Bangunan Gedung Temp. Stasi Pemaman | 8 | 0 | Rusak | 18 | Desa Derakene | 12/11/2001 | Ruang TDP.1 |
| 246 | SHAN 1 LEMBO | Bangunan Gedung Temp. Stasi Pemaman | 9 | 0 | Rusak | 5475 | Desa Derakene | 12/11/2002 | Ruang Laboratorium Komputer |
| 247 | SHAN 1 LEMBO | Bangunan Gedung Temp. Stasi Pemaman | 10 | 0 | Rusak | 90 | Desa Derakene | 12/11/2001 | Ruang Kelas X. IPA 1 |
| 248 | SHAN 1 LEMBO | Bangunan Gedung Temp. Stasi Pemaman | 11 | 0 | Rusak | 60 | Desa Derakene | 12/11/2006 | Ruang Kelas XI IPA 1 |
| 249 | SHAN 1 LEMBO | Bangunan Gedung Temp. Stasi Pemaman | 12 | 0 | Rusak | 60 | Desa Derakene | 12/11/2007 | Ruang Kelas XII IPA 1 |
| 250 | SHAN 1 LEMBO | Bangunan Gedung Temp. Stasi Pemaman | 13 | 0 | Rusak | 120 | Desa Derakene | 12/11/2008 | Ruang Perpustakaan |
| 251 | SHAN 1 LEMBO | Bangunan Gedung Temp. Stasi Pemaman | 14 | 0 | Rusak | 42 | Desa Derakene | 12/11/2011 | Gedung Mushola |
| 252 | SHAN 1 LEMBO | Bangunan Gedung Temp. Stasi Pemaman | 15 | 0 | Rusak | 24 | WU.1 | 12/11/2008 | Ruang Koperasi |
| 253 | SHAN 1 LEMBO | Bangunan Gedung Temp. Stasi Pemaman | 16 | 0 | Rusak | 100 | Desa Derakene | 12/11/2007 | Ruang Parkiran Siswa |
| 254 | SHAN 1 LEMBO | Bangunan Gedung Temp. Stasi Pemaman | 17 | 0 | Rusak | 100 | Desa Derakene | 12/11/2007 | Ruang Parkiran Guru |
| 255 | SHAN 1 LEMBO | Bangunan Gedung Temp. Stasi Pemaman | 18 | 0 | Rusak | 4 | Desa Derakene | 12/11/2007 | Ruang PK. Perpustakaan |
| 256 | SHAN 1 LEMBO | Bangunan Gedung Temp. Stasi Pemaman | 19 | 0 | Rusak | 60 | Desa Derakene | 12/11/2001 | Ruang Kelas X. IPA 2 |
| 257 | SHAN 1 LEMBO | Bangunan Gedung Temp. Stasi Pemaman | 20 | 0 | Rusak | 90 | Desa Derakene | 12/11/2001 | Ruang Kelas X. IPA 3 |
| 258 | SHAN 1 LEMBO | Bangunan Gedung Temp. Stasi Pemaman | 21 | 0 | Rusak | 90 | Desa Derakene | 12/11/2001 | Ruang Kelas X. IPA 4 |
| 259 | SHAN 1 LEMBO | Bangunan Gedung Temp. Stasi Pemaman | 22 | 0 | Rusak | 90 | Desa Derakene | 12/11/2001 | Ruang Kelas XI. IPS 1 |
| 260 | SHAN 1 LEMBO | Bangunan Gedung Temp. Stasi Pemaman | 23 | 0 | Rusak | 60 | Desa Derakene | 12/11/2001 | Ruang Kelas XI. IPS 2 |
| 261 | SHAN 1 LEMBO | Bangunan Gedung Temp. Stasi Pemaman | 24 | 0 | Rusak | 60 | Desa Derakene | 12/11/2006 | Ruang Kelas XI. IPS 3 |
| 262 | SHAN 1 LEMBO | Bangunan Gedung Temp. Stasi Pemaman | 25 | 0 | Rusak | 90 | Desa Derakene | 12/11/2006 | Ruang Kelas XI. IPS 4 |
| 263 | SHAN 1 LEMBO | Bangunan Gedung Temp. Stasi Pemaman | 26 | 0 | Rusak | 90 | Desa Derakene | 12/11/2006 | Ruang Kelas XI. IPS 5 |
| 264 | SHAN 1 LEMBO | Bangunan Gedung Temp. Stasi Pemaman | 27 | 0 | Rusak | 90 | Desa Derakene | 12/11/2006 | Ruang Kelas XI. IPS 6 |
| 265 | SHAN 1 LEMBO | Bangunan Gedung Temp. Stasi Pemaman | 28 | 0 | Rusak | 90 | Desa Derakene | 12/11/2006 | Ruang Kelas XI. IPS 7 |
| 266 | SHAN 1 LEMBO | Bangunan Gedung Temp. Stasi Pemaman | 29 | 0 | Rusak | 60 | Desa Derakene | 12/11/2006 | Ruang Kelas XII. IPS 1 |
| 267 | SHAN 1 LEMBO | Bangunan Gedung Temp. Stasi Pemaman | 30 | 0 | Rusak | 60 | Desa Derakene | 12/11/2007 | Ruang Kelas XII. IPS 2 |
| 268 | SHAN 1 LEMBO | Bangunan Gedung Temp. Stasi Pemaman | 31 | 0 | Rusak | 60 | Desa Derakene | 12/11/2007 | Ruang Kelas XII. IPS 3 |

RENCANA DARING MILIK DASAR (REDA) GEDUNG DAN BANGUNAN (KID C) YANG BERNILAI NULL
PONTIANAK PROVINSI SULAWESI TENGGARA
TAHUN 2022

| No. Urut | Nm_UPS | Nm_wart5 | No Reg | Rp | Kondisi | Luas Lantai | Lokasi | Tgl Perolehan | Keterangan |
|----------|------------------------|-------------------------------------------|--------|----|-------------|-------------|-----------------------------------|---------------|----------------------------------------|
| 1 | 2 | 3 | 4 | 5 | 6 | 7 | 8 | 9 | 10 |
| 268 | SPRAN 1 LEMBO | Bangunan Gedung Tempat Perbaikan Pemancar | 12 | 0 | Rusak | 60 | Desa Kerekene | 12/11/2007 | Ruang Kelas XII IPS 1 |
| 270 | SPRAN 1 LEMBO | Bangunan Gedung Tempat Perbaikan Pemancar | 13 | 0 | Rusak | 60 | Desa Kerekene | 12/11/2007 | Ruang Kelas XII IPS 2 |
| 271 | SPRAN 1 LEMBO | Bangunan Gedung Tempat Perbaikan Pemancar | 14 | 0 | Rusak | 60 | Desa Kerekene | 12/11/2007 | Ruang Kelas XII IPS 3 |
| 272 | SPRAN 2 PETASIA | Bangunan Gedung Tempat Perbaikan Pemancar | 1 | 0 | Ruang Rusak | 72 | JL. WILLANDRE NO. 100 KORSOLOJAMA | 12/11/1992 | APDH |
| 273 | SPRAN 2 PETASIA | Bangunan Gedung Tempat Perbaikan Pemancar | 2 | 0 | Ruang Rusak | NULL | NULL | 12/11/1992 | APDH |
| 274 | SPRAN 2 PETASIA | Bangunan Gedung Tempat Perbaikan Pemancar | 3 | 0 | Ruang Rusak | 72 | JL. WILLANDRE NO. 100 KORSOLOJAMA | 12/11/1994 | APDH |
| 275 | SPRAN 2 PETASIA | Bangunan Gedung Tempat Perbaikan Pemancar | 4 | 0 | Rusak | 72 | R. RUP. ESTERI NO 100 KORSOLOJAMA | 12/11/1994 | APDH |
| 276 | SPRAN 2 PETASIA | Bangunan Gedung Tempat Perbaikan Pemancar | 5 | 0 | Ruang Rusak | 100 | REI 1 | 12/11/1994 | APDH |
| 277 | SPRAN 2 PETASIA | Bangunan Gedung Tempat Perbaikan Pemancar | 6 | 0 | Ruang Rusak | 72 | JL. MULAN DERI NO 100 KORSOLOJAMA | 12/11/1994 | APDH |
| 278 | SPRAN 2 PETASIA | Bangunan Gedung Tempat Perbaikan Pemancar | 7 | 0 | Ruang Rusak | 72 | JL. WILLANDRE NO. 100 KORSOLOJAMA | 12/11/1994 | APDH |
| 279 | SPRAN 2 PETASIA | Bangunan Gedung Tempat Perbaikan Pemancar | 9 | 0 | Ruang Rusak | 72 | R. WILLANDRE NO. 100 KORSOLOJAMA | 12/11/2007 | APDH |
| 280 | SPRAN 2 PETASIA | Bangunan Gedung Tempat Perbaikan Pemancar | 12 | 0 | Rusak | 72 | JL. WILLANDRE NO. 100 KORSOLOJAMA | 12/11/2015 | DAM |
| 281 | SPRAN 2 PETASIA | Bangunan Gedung Tempat Perbaikan Pemancar | 13 | 0 | Rusak | 72 | JL. WILLANDRE NO. 100 KORSOLOJAMA | 12/11/2015 | DAM |
| 282 | SPRAN 2 PETASIA | Kontrol Pagar | 1 | 0 | Rusak | 168 | JL. WILLANDRE NO. 100 KORSOLOJAMA | 12/11/2010 | APDH |
| 283 | SPRAN 1 SOYO JAYA | Bangunan Gedung Tempat Perbaikan Pemancar | 1 | 0 | Rusak | 230 | Lembah Sumara | 11/29/2010 | pembangunan ruang kelas X (SOPALUH) |
| 284 | SPRAN 1 SOYO JAYA | Bangunan Gedung Tempat Perbaikan Pemancar | 2 | 0 | Rusak | 230 | Lembah Sumara | 11/29/2010 | Pembangunan gedung kelas XI (SOPALUH) |
| 285 | SPRAN 1 SOYO JAYA | Bangunan Gedung Tempat Perbaikan Pemancar | 3 | 0 | Rusak | 230 | Lembah Sumara | 11/29/2010 | pembangunan kelas X (SOPALUH) |
| 286 | SPRAN 1 SOYO JAYA | Bangunan Gedung Tempat Perbaikan Pemancar | 4 | 0 | Rusak | 120 | Desa Lembah Sumara | 12/25/2011 | Pembangunan gedung Kantor |
| 287 | SPRAN 1 SOYO JAYA | Bangunan Gedung Tempat Perbaikan Pemancar | 5 | 0 | Rusak | 90 | LOKASI SEMPUR | 12/11/2015 | Pembangunan Gedung Kelas XII (SOPALUH) |
| 288 | SPRAN 1 SOYO JAYA | Bangunan Gedung Tempat Perbaikan Pemancar | 6 | 0 | Rusak | 100 | Lembah Sumara | 12/11/2017 | pembangunan gedung pengkambaan |
| 289 | SPRAN 1 MAPOGALATO | Bangunan Gedung Tempat Perbaikan Pemancar | 5 | 0 | Rusak | 152 | JL. TRANS SULAWESI TANA AGAYO | 12/11/2008 | GEDUNG RAB X IPS 1 |
| 290 | SPRAN 1 MAPOGALATO | Bangunan Gedung Tempat Perbaikan Pemancar | 6 | 0 | Rusak | 152 | JL. TRANS SULAWESI TANA AGAYO | 12/11/2008 | BANGUNAN RAB X IPS 2 |
| 291 | SPRAN 1 MAPOGALATO | Bangunan Gedung Tempat Perbaikan Pemancar | 7 | 0 | Rusak | 160 | JL. TRANS SULAWESI TANA AGAYO | 12/11/2008 | GEDUNG RAB X IPS 3 |
| 292 | SPRAN 1 MAPOGALATO | Bangunan Gedung Tempat Perbaikan Pemancar | 8 | 0 | Rusak | 160 | JL. TRANS SULAWESI TANA AGAYO | 12/11/2010 | GEDUNG RAB XI IPA |
| 293 | SPRAN 1 MAPOGALATO | Bangunan Gedung Tempat Perbaikan Pemancar | 9 | 0 | Rusak | 160 | JL. TRANS SULAWESI TANA AGAYO | 12/11/2010 | GEDUNG RAB XII IPA |
| 294 | SPRAN 1 MAPOGALATO | Bangunan Gedung Tempat Perbaikan Pemancar | 10 | 0 | Rusak | 152 | JL. TRANS SULAWESI TANA AGAYO | 12/11/2012 | GEDUNG RAB XI IPS 1 |
| 295 | SPRAN 1 MAPOGALATO | Bangunan Gedung Tempat Perbaikan Pemancar | 11 | 0 | Rusak | 152 | JL. TRANS SULAWESI TANA AGAYO | 12/11/2012 | GEDUNG RAB XI IPS 2 |
| 296 | SPRAN 1 MAPOGALATO | Bangunan Gedung Tempat Perbaikan Pemancar | 12 | 0 | Rusak | 152 | JL. TRANS SULAWESI TANA AGAYO | 12/11/2012 | GEDUNG RAB XI IPS 3 |
| 297 | SPRAN 1 MAPOGALATO | Bangunan Gedung Tempat Perbaikan Pemancar | 13 | 0 | Rusak | 152 | JL. TRANS SULAWESI TANA AGAYO | 12/11/2013 | GEDUNG RAB X IPA |
| 298 | SPRAN 1 MAPOGALATO | Bangunan Gedung Tempat Perbaikan Pemancar | 14 | 0 | Rusak | 152 | JL. TRANS SULAWESI TANA AGAYO | 12/11/2015 | GEDUNG RAB XII IPS 1 |
| 299 | SPRAN 1 MAPOGALATO | Bangunan Gedung Tempat Perbaikan Pemancar | 15 | 0 | Rusak | 152 | JL. TRANS SULAWESI TANA AGAYO | 12/11/2015 | GEDUNG RAB XII IPS 2 |
| 300 | SPRAN 1 MAPOGALATO | Bangunan Gedung Tempat Perbaikan Pemancar | 17 | 0 | Rusak | 152 | JL. TRANS SULAWESI TANA AGAYO | 12/11/2008 | RAB KELAS IPS 1 |
| 301 | SPRAN 1 MAPOGALATO | Bangunan Gedung Tempat Perbaikan Pemancar | 18 | 0 | Rusak | 152 | JL. TRANS SULAWESI TANA AGAYO | 12/11/2008 | RAB KELAS IPS 2 |
| 302 | SPRAN 1 MAPOGALATO | Bangunan Gedung Tempat Perbaikan Pemancar | 19 | 0 | Rusak | 152 | JL. TRANS SULAWESI TANA AGAYO | 12/11/2008 | RAB KELAS IPS 3 |
| 303 | SPRAN 1 MAPOGALATO | Bangunan Gedung Tempat Perbaikan Pemancar | 20 | 0 | Rusak | 160 | JL. TRANS SULAWESI TANA AGAYO | 12/11/2010 | RAB XI IPA |
| 304 | SPRAN 1 MAPOGALATO | Bangunan Gedung Tempat Perbaikan Pemancar | 21 | 0 | Rusak | 160 | JL. TRANS SULAWESI TANA AGAYO | 12/11/2010 | RAB XII IPA |
| 305 | SPRAN 1 MAPOGALATO | Bangunan Gedung Tempat Perbaikan Pemancar | 22 | 0 | Rusak | 152 | JL. TRANS SULAWESI TANA AGAYO | 12/11/2012 | RAB XI IPS 1 |
| 306 | SPRAN 1 MAPOGALATO | Bangunan Gedung Tempat Perbaikan Pemancar | 23 | 0 | Rusak | 152 | JL. TRANS SULAWESI TANA AGAYO | 12/11/2012 | RAB XI IPS 2 |
| 307 | SPRAN 1 MAPOGALATO | Bangunan Gedung Tempat Perbaikan Pemancar | 24 | 0 | Rusak | 152 | JL. TRANS SULAWESI TANA AGAYO | 12/11/2012 | RAB XI IPS 3 |
| 308 | SPRAN 1 MAPOGALATO | Bangunan Gedung Tempat Perbaikan Pemancar | 25 | 0 | Rusak | 152 | JL. TRANS SULAWESI TANA AGAYO | 12/11/2015 | RAB XII IPS 1 |
| 309 | SPRAN 1 MAPOGALATO | Bangunan Gedung Tempat Perbaikan Pemancar | 26 | 0 | Rusak | 152 | JL. TRANS SULAWESI TANA AGAYO | 12/11/2015 | RAB XII IPS 2 |
| 310 | SPRAN 1 HEMORU ILIARA | Bangunan Gedung Tempat Perbaikan Pemancar | 1 | 0 | Rusak | 230 | REI 1 | 4/18/2015 | MRI 1 |
| 311 | SPRAN 1 HEMORU ILIARA | Bangunan Gedung Tempat Perbaikan Pemancar | 2 | 0 | Ruang Rusak | 100 | REI 1 | 4/18/2015 | MRI 1 |
| 312 | SPRAN 1 BUNGURU ILIARA | Bangunan Gedung Tempat Perbaikan Pemancar | 3 | 0 | Rusak | 270 | NULL | 10/26/2012 | NULL |

RENCANA BANGUN MILIK DASAR (RBD) GEDUNG DAN BANGUNAN (KIB C) YANG BERNILAI NUL
Pemerintah Provinsi Sulawesi Tengah
Tahun 2022

| No. Urut | Nm_UPS | Nm_wart5 | No Reg | Rp | Kondisi | Luas Lantai | Lokasi | Tgl Persewaan | Keterangan |
|----------|------------------------|---------------------------------------------|--------|----|---------|-------------|-------------------------------------------------------------|---------------|-----------------------------------------------------------|
| 1 | 2 | 3 | 4 | 5 | 6 | 7 | 8 | 9 | 10 |
| 313 | SPKAN 1 BUNORU UTARA | Bangunan Gedung Tempati Perbaikan Persewaan | 1 | 0 | Rusak | 518,1 | WULI | 5/28/2013 | MULI |
| 314 | SPKAN 1 BUNORU UTARA | Bangunan Gedung Laboratorium Persewaan | 1 | 0 | Rusak | 518,1 | WULI | 3/28/2013 | MULI |
| 315 | SPKAN 1 BUNORU UTARA | Bangunan Gedung Laboratorium Persewaan | 1 | 0 | Rusak | 518,1 | WULI | 3/28/2013 | MULI |
| 316 | SPKAN 1 BUNORU UTARA | Bangunan Gedung Persewaan Persewaan | 1 | 0 | Rusak | 518,1 | WULI | 11/30/2008 | MULI |
| 317 | SPKAN 1 BUNORU UTARA | Bangunan Gedung Kantor Persewaan | 1 | 0 | Rusak | 71,4 | WULI | 11/30/2009 | MULI |
| 318 | SPKAN 1 BUNORU UTARA | Bangunan Gedung Kantor Persewaan | 1 | 0 | Rusak | 71,4 | WULI | 11/30/2009 | MULI |
| 319 | SPKAN 1 BUNORU UTARA | Bangunan Kantor Mandiri | 1 | 0 | Rusak | 518,1 | WULI | 11/30/2010 | MULI |
| 320 | SPKAN 2 MORI ATAS | Bangunan Gedung Tempati Perbaikan Persewaan | 1 | 0 | Rusak | 120 | Desa Saramba | 11/15/2015 | Pembangunan gedung kantor |
| 321 | SPKAN 2 MORI ATAS | Bangunan Gedung Tempati Perbaikan Persewaan | 2 | 0 | Rusak | 41 | Desa Saramba | 4/2/2014 | Pembangunan Ruang Kelas 2 |
| 322 | SPKAN 2 MORI ATAS | Bangunan Gedung Tempati Perbaikan Persewaan | 3 | 0 | Rusak | 52 | Desa Saramba | 4/2/2014 | Pembangunan Gedung Kelas XI |
| 323 | SPKAN 2 MORI ATAS | Bangunan Gedung Tempati Perbaikan Persewaan | 4 | 0 | Rusak | 120 | Desa Saramba | 2/3/2015 | Pembangunan gedung persampulahan |
| 324 | SPKAN 1 BUNORU UTARA | Bangunan Gedung Tempati Perbaikan Persewaan | 1 | 0 | Rusak | 90 | Desa Saramba Kecamatan Bangku Utara | 12/31/2012 | DAU 2012 |
| 325 | SPKAN 1 BUNORU UTARA | Bangunan Gedung Tempati Perbaikan Persewaan | 2 | 0 | Rusak | 270 | Desa Saramba Kecamatan Bangku Utara | 12/31/2014 | DAU 2014 |
| 326 | SPKAN 1 BUNORU UTARA | Bangunan Gedung Persewaan Persewaan | 1 | 0 | Rusak | 518,1 | Desa Saramba Kecamatan Bangku Utara | 12/31/2013 | DAU 2013 |
| 327 | SPKAN 1 BUNORU UTARA | Bangunan Gedung Tempati Perbaikan Persewaan | 4 | 0 | Rusak | 270 | Desa Saramba Kecamatan Bangku Utara | 12/31/2015 | DAU 2015 Sementara Pembangunan |
| 328 | SPK NEGRI 1 LEMBO RAYA | Bangunan Gedung Laboratorium Persewaan | 1 | 0 | Rusak | 180 | Desa Futuraba Kecamatan Lembo Raya Kabupaten Morowali Utara | 12/31/2015 | Gedung Ruang Praktikum Sains |
| 329 | SPK NEGRI 1 LEMBO RAYA | Bangunan Gedung Laboratorium Persewaan | 1 | 0 | Rusak | 180 | Desa Futuraba Kecamatan Lembo Raya Kabupaten Morowali Utara | 12/31/2015 | Gedung Ruang Praktikum Sains |
| 330 | SPK NEGRI 1 LEMBO RAYA | Bangunan Gedung Laboratorium Persewaan | 2 | 0 | Rusak | 240 | Desa Futuraba Kecamatan Lembo Raya Kabupaten Morowali Utara | 12/31/2015 | Gedung Ruang Praktikum Sains Teknik Komputer dan Jaringan |
| 331 | SPK NEGRI 1 LEMBO RAYA | Bangunan Gedung Laboratorium Persewaan | 2 | 0 | Rusak | 240 | Desa Futuraba Kecamatan Lembo Raya Kabupaten Morowali Utara | 12/31/2015 | Gedung Ruang Praktikum Sains Teknik Komputer dan Jaringan |
| 332 | SPK NEGRI 1 LEMBO RAYA | Bangunan Kantor Mandiri | 1 | 0 | Rusak | 5,5 | Desa Futuraba Kecamatan Lembo Raya Kabupaten Morowali Utara | 12/31/2015 | Bangunan PDK |
| 333 | SPK NEGRI 1 LEMBO RAYA | Bangunan Gedung Tempati Perbaikan Persewaan | 1 | 0 | Rusak | 90 | Desa Futuraba Kecamatan Lembo Raya Kabupaten Morowali Utara | 12/31/2015 | Gedung Ruang Kelas |
| 334 | SPK NEGRI 1 LEMBO RAYA | Bangunan Gedung Tempati Perbaikan Persewaan | 2 | 0 | Rusak | 90 | Desa Futuraba Kecamatan Lembo Raya Kabupaten Morowali Utara | 12/31/2015 | Gedung Ruang Kelas |
| 335 | SPK NEGRI 1 LEMBO RAYA | Bangunan Gedung Tempati Perbaikan Persewaan | 3 | 0 | Rusak | 90 | Desa Futuraba Kecamatan Lembo Raya Kabupaten Morowali Utara | 12/31/2015 | Gedung Ruang Kelas |
| 336 | SPK NEGRI 1 LEMBO RAYA | Bangunan Kantor Mandiri | 2 | 0 | Rusak | 5,5 | Desa Futuraba Kecamatan Lembo Raya Kabupaten Morowali Utara | 12/31/2015 | Bangunan PDK |
| 337 | SPK NEGRI 1 LEMBO RAYA | Bangunan Kantor Mandiri | 5 | 0 | Rusak | 5,5 | Desa Futuraba Kecamatan Lembo Raya Kabupaten Morowali Utara | 12/31/2015 | Bangunan PDK |
| 338 | SPK NEGRI 1 LEMBO RAYA | Bangunan Kantor Mandiri | 4 | 0 | Rusak | 5,5 | Desa Futuraba Kecamatan Lembo Raya Kabupaten Morowali Utara | 12/31/2015 | Bangunan PDK |
| 339 | SPK NEGRI 1 LEMBO RAYA | Bangunan Kantor Mandiri | 5 | 0 | Rusak | 5,5 | Desa Futuraba Kecamatan Lembo Raya Kabupaten Morowali Utara | 12/31/2015 | Bangunan PDK |
| 340 | SPK NEGRI 1 LEMBO RAYA | Bangunan Kantor Mandiri | 6 | 0 | Rusak | 5,5 | Desa Futuraba Kecamatan Lembo Raya Kabupaten Morowali Utara | 12/31/2015 | Bangunan PDK |
| 341 | SPK NEGRI 1 LEMBO RAYA | Bangunan Kantor Mandiri | 7 | 0 | Rusak | 5,5 | Desa Futuraba Kecamatan Lembo Raya Kabupaten Morowali Utara | 12/31/2015 | Bangunan PDK |
| 342 | SPK NEGRI 1 LEMBO RAYA | Bangunan Kantor Mandiri | 8 | 0 | Rusak | 5,5 | Desa Futuraba Kecamatan Lembo Raya Kabupaten Morowali Utara | 12/31/2015 | Bangunan PDK |
| 343 | SPK NEGRI 1 LEMBO RAYA | Bangunan Kantor Mandiri | 9 | 0 | Rusak | 5,5 | Desa Futuraba Kecamatan Lembo Raya Kabupaten Morowali Utara | 12/31/2015 | Bangunan PDK |
| 344 | SPK NEGRI 1 LEMBO RAYA | Bangunan Kantor Mandiri | 10 | 0 | Rusak | 5,5 | Desa Futuraba Kecamatan Lembo Raya Kabupaten Morowali Utara | 12/31/2015 | Bangunan PDK |
| 345 | SPK NEGRI 1 LEMBO RAYA | Bangunan Kantor Mandiri | 11 | 0 | Rusak | 5,5 | Desa Futuraba Kecamatan Lembo Raya Kabupaten Morowali Utara | 12/31/2015 | Bangunan PDK |

RINDAH BANGUN MILIK DASAR (RINDA) GEDUNG DAN BANGUNAN (RDB) YANG BERNILAI NUL
PONTIANAK PROVINSI SULAWESI TENGGARA
TAHUN 2022

| No. Urut | Nm_UPB | Nm_wart5 | No Reg | Rp | Kondisi | Luas Lantai | Lokasi | Tgl Perolehan | Keberangsan |
|----------|------------------------|-----------------------------------------------|--------|----|------------|-------------|-------------------------------------------------|---------------|-------------------------------------------------|
| 1 | 2 | 3 | 4 | 5 | 6 | 7 | 8 | 9 | 10 |
| 346 | SRK NGGRI 1 LEMBO KARA | Bangunan Kantor Harat | 12 | 0 | Rusak | 55 | Jalan Kertanegara Kec Lembo Raya Kab Puncueneru | 12/11/2015 | Bangunan RDB |
| 347 | SRK 1 RORI ATAS | Bangunan Gedung Laboratorium Lain-lain | 1 | 0 | Rusak | 70 | Jalan Trans Sulawesi | 12/11/2014 | Laboratorium RDB |
| 348 | SRK 1 RORI ATAS | Bangunan Gedung Persepsi/Bagi Lain-lain | 1 | 0 | Rusak | 120 | Jl. Trans Sulawesi Palu | 12/11/2014 | MUL |
| 349 | SRK 1 RORI ATAS | Bangunan Gedung Laboratorium Lain-lain | 2 | 0 | Rusak Rata | 61 | Jl. Tarkimara no 7 | 12/11/2015 | Laboratorium Komputer |
| 350 | SRK 1 RORI ATAS | Bangunan Gedung Laboratorium Lain-lain | 3 | 0 | Rusak Rata | 120 | Jl. Tarkimara | 12/11/2015 | Laboratorium Desain |
| 351 | SRK 1 RORI ATAS | Bangunan Gedung Listrik | 1 | 0 | Rusak | 50 | Jl. Trans Sulawesi | 12/11/2015 | Bengkal Hadil |
| 352 | SRK 1 RORI ATAS | Bangunan Gedung Kantor Lain-lain | 5 | 0 | Rusak Rata | 61 | Jl. Tarkimara Tomala | 12/11/2011 | Ruang Kelas |
| 353 | SRK 1 RORI ATAS | Bangunan Gedung Kantor Lain-lain | 4 | 0 | Rusak Rata | 61 | Jl. Tarkimara Tomala | 12/11/2011 | Ruang Kelas |
| 354 | SRK 1 RORI ATAS | Bangunan Gedung Kantor Lain-lain | 5 | 0 | Rusak Rata | 62 | Jl. Tarkimara Tomala | 12/11/2011 | Ruang Kelas |
| 355 | SRK 1 RORI ATAS | Bangunan Gedung Kantor Lain-lain | 6 | 0 | Rusak Rata | 62 | Jl. Tarkimara Tomala | 12/11/2011 | Ruang Kelas |
| 356 | SRK 1 RORI ATAS | Bangunan Gedung Kantor Lain-lain | 7 | 0 | Rusak | 61 | Jl. Trans Sulawesi | 12/11/2015 | Ruang Kelas |
| 357 | SRK 1 RORI ATAS | Bangunan Gedung Kantor Lain-lain | 8 | 0 | Rusak | 61 | Jl. Trans Sulawesi | 12/11/2015 | Ruang Kelas |
| 358 | SRK 1 RORI ATAS | Bangunan Gedung Kantor Lain-lain | 9 | 0 | Rusak | 61 | Jl. Trans Sulawesi | 12/11/2015 | Ruang Kelas |
| 359 | SRK 1 RORI ATAS | Bangunan Gedung Kantor Lain-lain | 10 | 0 | Rusak | 120 | Jalan Tarkimara | 12/11/2013 | Ruang Kantor |
| 360 | SRK 1 RORI ATAS | Bangunan Gedung Kantor Lain-lain | 11 | 0 | Rusak Rata | 61 | Jl. Tarkimara | 12/11/2015 | Ruang Kelas |
| 361 | SRK 1 RORI ATAS | Bangunan Gedung Kantor Lain-lain | 12 | 0 | Rusak Rata | 62 | Jl. Tarkimara | 12/11/2015 | Ruang Kelas |
| 362 | SRK 1 RORI ATAS | Bangunan Gedung Kantor Lain-lain | 13 | 0 | Rusak Rata | 62 | Jl. Tarkimara | 12/11/2015 | Ruang Kelas |
| 363 | SRK 1 RORI ATAS | Bangunan Gedung Kantor Lain-lain | 14 | 0 | Rusak Rata | 61 | Jl. Tarkimara | 12/11/2015 | Ruang Kelas |
| 364 | SRK 1 RORI ATAS | Bangunan Gedung Kantor Lain-lain | 15 | 0 | Rusak Rata | 61 | Jl. Tarkimara | 12/11/2015 | Ruang Kelas |
| 365 | SRK NGGRI 1 RORI LILIK | Bangunan Gedung Temp: Persepsi/Bagi Lain-lain | 1 | 0 | Rusak | 61 | Dasa Mayumba Kecamatan Puncueneru | 12/11/2015 | Ruang Kelas |
| 366 | SRK 1 PETASIA | Bangunan Gedung Temp: Persepsi/Bagi Lain-lain | 1 | 0 | Rusak | 100 | Jl. Dr. Saharjo No. C3 B | 12/11/2014 | Ruang Kelas 2 Ruang di RDB 2012 |
| 367 | SRK 1 PETASIA | Bangunan Gedung Temp: Persepsi/Bagi Lain-lain | 2 | 0 | Rusak | 100 | Jl. Dr. Saharjo No. C3 B | 12/11/2013 | Ruang Kelas 3 Ruang |
| 368 | SRK 1 PETASIA | Bangunan Gedung Temp: Persepsi/Bagi Lain-lain | 3 | 0 | Rusak | 126 | Jl. Dr. Saharjo No. C3 B | 12/11/2010 | Ruang Kelas 2 Ruang |
| 369 | SRK 1 PETASIA | Bangunan Gedung Temp: Persepsi/Bagi Lain-lain | 4 | 0 | Rusak | 126 | Jl. Dr. Saharjo No. C3 B | 12/11/2012 | Ruang Kelas 2 Ruang |
| 370 | SRK 1 PETASIA | Bangunan Gedung Temp: Persepsi/Bagi Lain-lain | 5 | 0 | Rusak | 72 | Jl. Dr. Saharjo No. C3 B | 12/11/2013 | Ruang Kelas 1 Ruang |
| 371 | SRK 1 PETASIA | Bangunan Gedung Laboratorium Persepsi | 1 | 0 | Rusak | 152 | Jl. Dr. Saharjo No. C3 B | 12/11/2014 | Ruang Laboratorium Komputer 2 Ruang di RDB 2013 |
| 372 | SRK 1 PETASIA | Bangunan Gedung Laboratorium Persepsi | 1 | 0 | Rusak | 152 | Jl. Dr. Saharjo No. C3 B | 12/11/2014 | Ruang Laboratorium Komputer 2 Ruang di RDB 2013 |
| 373 | SRK 1 PETASIA | Bangunan Gedung Laboratorium Persepsi | 2 | 0 | Rusak | 40 | Jl. Dr. Saharjo No. C3 B | 12/11/2014 | Ruang Laboratorium Gambar 1 Ruang di RDB 2013 |
| 374 | SRK 1 PETASIA | Bangunan Gedung Laboratorium Persepsi | 2 | 0 | Rusak | 40 | Jl. Dr. Saharjo No. C3 B | 12/11/2014 | Ruang Laboratorium Gambar 1 Ruang di RDB 2013 |
| 375 | SRK 1 PETASIA | Bangunan Gedung Laboratorium Persepsi | 3 | 0 | Rusak | 96 | Jl. Dr. Saharjo No. C3 B | 12/11/2014 | Ruang Praktek Kerja Rupa 3 Ruang di RDB 2013 |
| 376 | SRK 1 PETASIA | Bangunan Gedung Laboratorium Persepsi | 4 | 0 | Rusak | 96 | Jl. Dr. Saharjo No. C3 B | 12/11/2014 | Ruang Praktek Kerja Rupa 3 Ruang di RDB 2013 |
| 377 | SRK 1 PETASIA | Bangunan Gedung Laboratorium Persepsi | 4 | 0 | Rusak | 120 | Jl. Dr. Saharjo No. C3 B | 12/11/2014 | Ruang Praktek Kerja Komputer di RDB 2013 |
| 378 | SRK 1 PETASIA | Bangunan Gedung Laboratorium Persepsi | 4 | 0 | Rusak | 120 | Jl. Dr. Saharjo No. C3 B | 12/11/2014 | Ruang Praktek Kerja Komputer di RDB 2013 |
| 379 | SRK 1 PETASIA | Bangunan Gedung Persepsi/Bagi Lain-lain | 1 | 0 | Rusak | 90 | Jl. Dr. Saharjo No. C3 B | 12/11/2013 | Ruang Persepsi/Bagi Lain-lain |
| 380 | SRK 1 PETASIA | Bangunan Gedung Laboratorium Persepsi | 5 | 0 | Rusak | 112 | Jl. Dr. Saharjo No. C3 B | 12/11/2010 | Ruang Praktek Kerja Rupa |
| 381 | SRK 1 PETASIA | Bangunan Gedung Laboratorium Persepsi | 5 | 0 | Rusak | 112 | Jl. Dr. Saharjo No. C3 B | 12/11/2010 | Ruang Praktek Kerja Rupa |
| 382 | SRK 1 PETASIA | Bangunan Gedung Laboratorium Persepsi | 6 | 0 | Rusak Rata | 50 | Jl. Dr. Saharjo No. C3 B | 12/11/2010 | Ruang Praktek Kerja Rupa |
| 383 | SRK 1 PETASIA | Bangunan Gedung Laboratorium Persepsi | 6 | 0 | Rusak Rata | 50 | Jl. Dr. Saharjo No. C3 B | 12/11/2010 | Ruang Praktek Kerja Rupa |
| 384 | SRK 1 PETASIA | Bangunan Gedung Laboratorium Persepsi | 7 | 0 | Rusak | 72 | Jl. Dr. Saharjo No. C3 B | 12/11/2010 | Ruang Praktek Kerja Rupa |
| 385 | SRK 1 PETASIA | Bangunan Gedung Laboratorium Persepsi | 7 | 0 | Rusak | 72 | Jl. Dr. Saharjo No. C3 B | 12/11/2010 | Ruang Praktek Kerja Rupa |
| 386 | SRK 1 PETASIA | Bangunan Gedung Laboratorium Persepsi | 8 | 0 | Rusak Rata | 61 | Jl. Dr. Saharjo No. C3 B | 12/11/2010 | Ruang Praktek Kerja Rupa |
| 387 | SRK 1 PETASIA | Bangunan Gedung Laboratorium Persepsi | 8 | 0 | Rusak Rata | 61 | Jl. Dr. Saharjo No. C3 B | 12/11/2010 | Ruang Praktek Kerja Rupa |
| 388 | SRK 1 PETASIA | Bangunan Gedung Laboratorium Persepsi | 9 | 0 | Rusak Rata | 70 | Jl. Dr. Saharjo No. C3 B | 12/11/2010 | Ruang Praktek Kerja Rupa |

**RENCANA DARING MILK DASAR (BERRA GEDUNG DAN BANGUNAN (KID C) YANG BERNILAI NUL
PONDOKPILAH PROVINSI SULAWESI TENGGARA
TAHUN 2022**

| No. Urut | Nm_UPS | Nm_wart5 | No Reg | Rp | Kondisi | Luas Lantai | Lokasi | Tgl Perolehan | Keterangan |
|----------|--------------------------|---------------------------------------------|--------|----|------------|-------------|---------------------------|---------------|------------------------------------------------------------------------------|
| 1 | 2 | 3 | 4 | 5 | 6 | 7 | 8 | 9 | 10 |
| 388 | SPKIN 1 PETASA | Bangunan Gedung Laboratorium Penelitian | 9 | 0 | Rusak Baik | 72 | Jl. Dr. Sahardjo No. 03 B | 12/11/2010 | Ruang Praktek Kerja ILT |
| 389 | SPKIN 1 PETASA | Bangunan Gedung Karlor Perikanan | 1 | 0 | Rusak Baik | 120 | Jl. Dr. Sahardjo No. 03 B | 12/11/2008 | Ruang Kantor |
| 390 | SPKIN 1 PETASA | Bangunan Gedung Karlor Perikanan | 1 | 0 | Rusak Baik | 120 | Jl. Dr. Sahardjo No. 03 B | 12/11/2008 | Ruang Kantor |
| 392 | SPKIN 1 PETASA | Bangunan Gedung Laboratorium Perikanan | 10 | 0 | Baik | 150 | Jl. Dr. Sahardjo No. 03 B | 12/11/2015 | Ruang Praktek Operasi Sepeda Motor |
| 393 | SPKIN 1 PETASA | Bangunan Gedung Laboratorium Perikanan | 10 | 0 | Baik | 150 | Jl. Dr. Sahardjo No. 03 B | 12/11/2015 | Ruang Praktek Operasi Sepeda Motor |
| 394 | SLB NEGERI KTM MORDOWALI | Bangunan Gedung Tempat Pendidikan Perikanan | 1 | 0 | Baik | 15.75 | Kompleks KTM Mordowali | 12/11/2010 | Ruang praktik gedung tempat pendidikan perikanan 1 untuk Ruang kelas Sekolah |
| 395 | SLB NEGERI KTM MORDOWALI | Bangunan Gedung Tempat Pendidikan Perikanan | 2 | 0 | Baik | 6 | Kompleks KTM Mordowali | 12/11/2010 | Ruang praktik gedung tempat pendidikan perikanan 2 |
| 396 | SLB NEGERI KTM MORDOWALI | Bangunan Gedung Tempat Pendidikan Perikanan | 3 | 0 | Baik | 42.5 | Kompleks KTM Mordowali | 12/11/2010 | Ruang praktik gedung tempat pendidikan perikanan 3 |
| 397 | SLB NEGERI KTM MORDOWALI | Bangunan Gedung Tempat Pendidikan Perikanan | 4 | 0 | Baik | 15.75 | Kompleks KTM Mordowali | 12/11/2010 | Ruang praktik gedung tempat pendidikan perikanan 4 |
| 398 | SLB NEGERI KTM MORDOWALI | Bangunan Gedung Tempat Pendidikan Perikanan | 5 | 0 | Baik | 15.75 | Kompleks KTM Mordowali | 12/11/2010 | Ruang praktik gedung tempat pendidikan perikanan 5 |
| 399 | SLB NEGERI KTM MORDOWALI | Bangunan Gedung Tempat Pendidikan Perikanan | 6 | 0 | Baik | 14 | Kompleks KTM Mordowali | 12/11/2010 | Ruang praktik gedung tempat pendidikan perikanan 6 |
| 400 | SLB NEGERI KTM MORDOWALI | Bangunan Gedung Tempat Pendidikan Perikanan | 7 | 0 | Baik | 14.75 | Kompleks KTM Mordowali | 12/11/2010 | Ruang praktik gedung tempat pendidikan perikanan 7 |
| 401 | SLB NEGERI KTM MORDOWALI | Bangunan Gedung Tempat Pendidikan Perikanan | 8 | 0 | Baik | 5.25 | Kompleks KTM Mordowali | 12/11/2010 | Ruang praktik gedung tempat pendidikan perikanan 8 |
| 402 | SLB NEGERI KTM MORDOWALI | Bangunan Gedung Tempat Pendidikan Perikanan | 10 | 0 | Baik | 160 | Kompleks KTM Mordowali | 12/11/2010 | Ruang praktik gedung tempat pendidikan perikanan 10 |
| 403 | SLB NEGERI KTM MORDOWALI | Bangunan Gedung Tempat Pendidikan Perikanan | 11 | 0 | Baik | 23.5 | Kompleks KTM Mordowali | 12/11/2010 | Ruang praktik gedung tempat pendidikan perikanan 11 |
| 404 | SLB NEGERI KTM MORDOWALI | Bangunan Gedung Tempat Pendidikan Perikanan | 12 | 0 | Baik | 168 | Kompleks KTM Mordowali | 12/11/2010 | Ruang praktik gedung tempat pendidikan perikanan 12 |
| 405 | SLB NEGERI KTM MORDOWALI | Bangunan Gedung Tempat Pendidikan Perikanan | 13 | 0 | Baik | 22.5 | Kompleks KTM Mordowali | 12/11/2010 | Ruang praktik gedung tempat pendidikan perikanan 13 |
| 406 | SLB NEGERI KTM MORDOWALI | Bangunan Gedung Tempat Pendidikan Perikanan | 14 | 0 | Baik | 190 | Kompleks KTM Mordowali | 12/11/2010 | Ruang praktik gedung tempat pendidikan perikanan 14 |
| 407 | SPKIN BATLE | Bangunan Gedung Karlor Perikanan | 1 | 0 | Baik | 0 | MULL | 11/20/2004 | Bangunan ruang kelas 2 Lokal |
| 408 | SPKIN BATLE | Bangunan Gedung Karlor Perikanan | 1 | 0 | Baik | 0 | MULL | 11/20/2004 | Bangunan ruang kelas 2 Lokal |
| 410 | SPKIN BATLE | Bangunan Gedung Karlor Perikanan | 5 | 0 | Baik | 0 | MULL | 11/20/2011 | Konsep Laboratorium Petak |
| 411 | SPKIN BATLE | Bangunan Gedung Karlor Perikanan | 5 | 0 | Baik | 0 | MULL | 11/20/2011 | Konsep Laboratorium Petak |
| 412 | SPKIN BATLE | Bangunan Gedung Karlor Perikanan | 4 | 0 | Baik | 0 | Jl. Khatamul Ula No. 27 | 10/21/2012 | Bangunan Ruang Diner Curi / |
| 413 | SPKIN BATLE | Bangunan Gedung Karlor Perikanan | 4 | 0 | Baik | 0 | Jl. Khatamul Ula No. 27 | 10/21/2012 | Bangunan Ruang Diner Curi / |
| 414 | SPKIN BATLE | Bangunan Gedung Karlor Perikanan | 5 | 0 | Baik | 106 | MULL | 11/20/2013 | MULL |
| 415 | SPKIN BATLE | Bangunan Gedung Karlor Perikanan | 5 | 0 | Baik | 106 | MULL | 11/20/2013 | MULL |
| 416 | SPKIN BATLE | Bangunan Gedung Karlor Perikanan | 6 | 0 | Baik | 103 | MULL | 11/20/2013 | MULL |
| 417 | SPKIN BATLE | Bangunan Gedung Karlor Perikanan | 6 | 0 | Baik | 103 | MULL | 11/20/2013 | MULL |
| 418 | SPKIN BATLE | Bangunan Gedung Karlor Perikanan | 7 | 0 | Baik | 143 | MULL | 10/21/2014 | MULL |
| 419 | SPKIN BATLE | Bangunan Gedung Karlor Perikanan | 7 | 0 | Baik | 143 | MULL | 10/21/2014 | MULL |
| 420 | SPKIN BATLE | Bangunan Gedung Karlor Perikanan | 8 | 0 | Baik | 453 | MULL | 10/21/2014 | MULL |
| 421 | SPKIN BATLE | Bangunan Gedung Karlor Perikanan | 8 | 0 | Baik | 453 | MULL | 10/21/2014 | MULL |
| 422 | SPKIN BATLE | Bangunan Gedung Karlor Perikanan | 9 | 0 | Baik | 115 | MULL | 11/20/2015 | MULL |
| 423 | SPKIN BATLE | Bangunan Gedung Karlor Perikanan | 9 | 0 | Baik | 115 | MULL | 11/20/2015 | MULL |

RINDAH BAKING MILK DAIRY (SDRIFA GEDUNG DAN BANGUNAN (KID C) YANG BERNILAI NUL
PONDOKPILAH PROVINSI SULAWESI TENGGARA
TAHUN 2022

| No. Unit | Nm_UPS | Nm_wat5 | No Reg | Rp | Kondisi | Luas Lantai | Lokasi | Tgl Perolehan | Keberangsan |
|----------|--------------------------|---------------------------------------------------------------------------------------------------------------------------------------------------------------------------------------------------------------------------------------------------------------------------------------------------------------------------------------------------------------------------------------------------------------------|--------|----|-----------|-------------|-------------------------------------------------------------------------|---------------|------------------------------------------------------------------------------------------------------------------------------------------------------------------------------------------------------------------------------------------------------------------------------------------------------------------------------------------------------------------------------------------------------|
| 1 | 2 | 3 | 4 | 5 | 6 | 7 | 8 | 9 | 10 |
| 424 | SPKAN BATLE | Bangunan Gedung Karfor Perumahan | 10 | E | Rak | 100 | WUL | 8/04/2014 | MULL |
| 425 | SPKAN BATLE | Bangunan Gedung Karfor Perumahan | 10 | E | Rak | 100 | WUL | 8/04/2014 | MULL |
| 426 | SPKAN BATLE | Bangunan Gedung Karfor Perumahan | 11 | E | Rak | 102 | Jl. Kottamama No. 27 Pangkajene | 2/4/2014 | MULL |
| 427 | SPKAN BATLE | Bangunan Gedung Karfor Perumahan | 11 | E | Rak | 102 | Jl. Kottamama No. 27 Pangkajene | 2/4/2014 | MULL |
| 428 | SPKAN BATLE | Bangunan Gedung Karfor Perumahan | 12 | E | Rak | 102 | WUL | 4/28/2013 | MULL |
| 429 | SPKAN BATLE | Bangunan Gedung Karfor Perumahan | 12 | E | Rak | 102 | WUL | 4/28/2013 | MULL |
| 430 | SPKAN BATLE | Bangunan Gedung Karfor Perumahan | 13 | E | Rak | 132 | WUL | 3/25/2012 | MULL |
| 431 | SPKAN BATLE | Bangunan Gedung Karfor Perumahan | 13 | E | Rak | 132 | WUL | 3/25/2012 | MULL |
| 432 | SPKAN BATLE | Bangunan Gedung Karfor Perumahan | 14 | E | Rak | 160 | WUL | 2/28/2014 | MULL |
| 433 | SPKAN BATLE | Bangunan Gedung Karfor Perumahan | 14 | E | Rak | 162 | WUL | 2/28/2014 | MULL |
| 434 | SPKAN BATLE | Bangunan Gedung Karfor Perumahan | 15 | E | Rak | 175 | WUL | 10/28/2014 | MULL |
| 435 | SPKAN BATLE | Bangunan Gedung Karfor Perumahan | 15 | E | Rak | 175 | WUL | 10/28/2014 | MULL |
| 436 | SPKAN BATLE | Bangunan Gedung Karfor Perumahan | 16 | E | Rak | 175 | Jl. Kottamama No. 27 Pangkajene | 10/28/2014 | MULL |
| 437 | SPKAN BATLE | Bangunan Gedung Karfor Perumahan | 16 | E | Rak | 175 | Jl. Kottamama No. 27 Pangkajene | 10/28/2014 | MULL |
| 438 | SPKAN BATLE | Rumah Tajaga Goleongan II Tipe C Semi Permanen | 1 | E | Rak | 246 | WUL | 4/28/2009 | MULL |
| 439 | SPKAN BATLE | Rumah Tajaga Goleongan II Tipe C Semi Permanen | 2 | E | Rak | 242 | WUL | 3/28/2009 | MULL |
| 440 | SPKAN BATLE | Rumah Tajaga Goleongan II Tipe C Semi Permanen | 3 | E | Rak | 224 | WUL | 3/28/2009 | MULL |
| 441 | SPKAN BATLE | Gedung Pos Jaga Permanen | 1 | E | Rak | 20 | WUL | 7/28/2012 | MULL |
| 442 | SPKAN 1 MUHON | Bangunan Gedung Karfor Perumahan | 4 | E | Ruang Rak | 144 | Jl. Raya Tomboang - Pibombo, KM 3, Kecamatan Muhar | 12/21/2017 | |
| 443 | SPKAN 1 MUHON | Bangunan Gedung Karfor Perumahan | 4 | E | Ruang Rak | 144 | Jl. Raya Tomboang - Pibombo, KM 3, Kecamatan Muhar | 12/21/2017 | |
| 444 | SPKAN 1 MUHON | Bangunan Gedung Karfor Perumahan | 5 | E | Ruang Rak | 144 | Jl. Raya Tomboang - Pibombo, KM 3, Kecamatan Muhar | 12/21/2017 | MULL |
| 445 | SPKAN 1 MUHON | Bangunan Gedung Karfor Perumahan | 5 | E | Ruang Rak | 144 | Jl. Raya Tomboang - Pibombo, KM 3, Kecamatan Muhar | 12/21/2017 | MULL |
| 446 | SPKAN 1 MUHON | Bangunan Gedung Olak Raga Terbuka Permanen | 3 | E | Rak | MULL | Jl. Raya Tomboang - Pibombo, KM 3, Kecamatan Muhar | 12/21/2013 | Lapangan Holy Putra & Putri |
| 447 | SPKAN 1 MUHON | Bangunan Gedung Karfor Perumahan | 6 | E | Ruang Rak | MULL | Jl. Raya Tomboang - Pibombo, KM 3, Kecamatan Muhar | 12/21/2017 | Ruang Olah |
| 448 | SPKAN 1 MUHON | Bangunan Gedung Karfor Perumahan | 6 | E | Ruang Rak | MULL | Jl. Raya Tomboang - Pibombo, KM 3, Kecamatan Muhar | 12/21/2017 | Ruang Olah |
| 449 | SPKAN 1 TOTIDUJH | Bangunan Gedung Lain-lain | 3 | E | Rak | 150 | Jl. Kapellen (KAS, No. 01) Sektor Kac. Tolikua Kab. Korpak Korpak | 10/21/2017 | Pembangunan Lab. Fisika |
| 450 | SPKAN 1 TOTIDUJH | Bangunan Gedung Lain-lain | 4 | E | Rak | 22 | Sektor Kac. Tolikua Kab. Korpak Korpak Jl. Kapellen (KAS, No. 01) | 12/21/2017 | Pembangunan Ruang Multimedia |
| 451 | SPKAN 1 TOTIDUJH | Bangunan Gedung Lain-lain | 5 | E | Ruang Rak | 52 | Sektor Kac. Tolikua Kab. Korpak Korpak Jl. Kapellen (KAS, No. 01) | 12/21/2014 | Pembangunan Ruang TU |
| 452 | SPKAN 1 TOTIDUJH | Bangunan Gedung Lain-lain | 6 | E | Rak | 160 | Sektor Kac. Tolikua Kab. Korpak Korpak Jl. Kapellen (KAS, No. 01) | 12/21/2018 | Pembangunan 2 (dua) Ruang Belajar |
| 453 | SPKAN 1 TONANGKUNG STARA | Bangunan Gedung Tempat Perbaikan Permanen | 1 | E | Ruang Rak | 52.02 | Ponding-Ponding | 12/21/2013 | Dana BRS |
| 454 | SPKAN 1 TONANGKUNG STARA | Bangunan Gedung Tempat Perbaikan Permanen | 2 | E | Ruang Rak | 52.02 | Jl. Tamar Sawa No. 1 Ponding-Ponding | 12/21/2013 | Dana BRS |
| 455 | SPKAN 1 TONANGKUNG STARA | Bangunan Gedung Tempat Perbaikan Permanen | 3 | E | Ruang Rak | 52.02 | Jl. Tamar Sawa No. 1 Ponding-Ponding | 12/21/2013 | Dana BRS |
| 456 | SPKAN 1 TONANGKUNG STARA | Bangunan Gedung Tempat Perbaikan Permanen | 4 | E | Ruang Rak | 52.02 | Jl. Tamar Sawa No. 1 Ponding-Ponding | 12/21/2013 | Dana BRS |
| 457 | SPKAN 1 TONANGKUNG STARA | Bangunan Gedung Tempat Perbaikan Permanen | 5 | E | Rak | 15.66 | Jl. Tamar Sawa No. 1 Ponding-Ponding | 12/21/2018 | Wack Gaset |
| 458 | TONANGKUNG STARA | Bangunan Gedung 2, 3, 4, 5, 6, 7, 8, 9, 10, 11, 12, 13, 14, 15, 16, 17, 18, 19, 20, 21, 22, 23, 24, 25, 26, 27, 28, 29, 30, 31, 32, 33, 34, 35, 36, 37, 38, 39, 40, 41, 42, 43, 44, 45, 46, 47, 48, 49, 50, 51, 52, 53, 54, 55, 56, 57, 58, 59, 60, 61, 62, 63, 64, 65, 66, 67, 68, 69, 70, 71, 72, 73, 74, 75, 76, 77, 78, 79, 80, 81, 82, 83, 84, 85, 86, 87, 88, 89, 90, 91, 92, 93, 94, 95, 96, 97, 98, 99, 100 | 1 | E | Rak | 15.66 | Jl. Tamar Sawa No. 1 Ponding-Ponding | 12/21/2018 | Wack Gaset (6, 7, 8, 9, 10, 11, 12, 13, 14, 15, 16, 17, 18, 19, 20, 21, 22, 23, 24, 25, 26, 27, 28, 29, 30, 31, 32, 33, 34, 35, 36, 37, 38, 39, 40, 41, 42, 43, 44, 45, 46, 47, 48, 49, 50, 51, 52, 53, 54, 55, 56, 57, 58, 59, 60, 61, 62, 63, 64, 65, 66, 67, 68, 69, 70, 71, 72, 73, 74, 75, 76, 77, 78, 79, 80, 81, 82, 83, 84, 85, 86, 87, 88, 89, 90, 91, 92, 93, 94, 95, 96, 97, 98, 99, 100) |

**RENCANA DARING MILIK DASRAH DESIPA GEDUNG DAN BANGUNAN (KID C) YANG BERHILAH NUL
PONDOKHATI PROVINSI SULAWESI TENGGARA
TAHUN 2022**

| No. Urut | Nm_UPS | Nm_wart5 | No Reg | Rp | Kondisi | Luas Lantai | Lokasi | Tgl Persewaan | Keberangasan |
|----------|-------------------------------|----------------------------------------------|--------|----|---------|-------------|--------------------------------------------------------------------------|---------------|---------------------------------------|
| 1 | 2 | 3 | 4 | 5 | 6 | 7 | 8 | 9 | 10 |
| 418 | SPRAN 1 TINANGUNG UTARA | Bangunan Gedung Laboratorium Penelitian | 1 | 0 | Rusak | 75.68 | 3. Tamar Slava No. 1 Pondok-Fondok | 12/11/2006 | Black Grant (Ruang Lab. Feka) |
| 462 | SPRAN 1 TINANGUNG UTARA | Bangunan Gedung Tempai Perbaikan Pemancar | 6 | 0 | Rusak | 75.68 | 3. Tamar Slava No. 1 Pondok-Fondok | 12/11/2007 | Black Grant |
| 463 | SPRAN 1 TINANGUNG UTARA | Bangunan Gedung Tempai Perbaikan Pemancar | 7 | 0 | Rusak | 69.57 | 3. Tamar Slava No. 1 Pondok-Fondok | 12/11/2007 | Black Grant |
| 462 | TINANGUNG UTARA | Bangunan Gedung Tempai Perbaikan Pemancar | 8 | 0 | Rusak | 71.36 | 3. Tamar Slava No. 1 Pondok-Fondok | 12/11/2007 | DAU |
| 461 | SPRAN 1 TINANGUNG UTARA | Bangunan Gedung Tempai Perbaikan Pemancar | 9 | 0 | Rusak | 71.36 | 3. Tamar Slava No. 1 Pondok-Fondok | 12/11/2007 | DAU |
| 461 | SPRAN 1 TINANGUNG UTARA | Bangunan Gedung Tempai Perbaikan Pemancar | 10 | 0 | Rusak | 64.45 | 3. Tamar Slava No. 1 Pondok-Fondok | 12/11/2009 | Black Grant |
| 462 | SPRAN 1 TINANGUNG UTARA | Bangunan Gedung Laboratorium Penelitian | 3 | 0 | Rusak | 133.1 | 3. Tamar Slava No. 1 Pondok-Fondok | 12/11/2010 | DAE Daerah |
| 466 | SPRAN 1 TINANGUNG UTARA | Bangunan Gedung Laboratorium Penelitian | 3 | 0 | Rusak | 133.1 | 3. Tamar Slava No. 1 Pondok-Fondok | 12/11/2010 | DAE Daerah |
| 467 | SPRAN 1 TINANGUNG UTARA | Bangunan Gedung Kantor Pemancar | 1 | 0 | Rusak | 96 | 3. Tamar Slava No. 1 Pondok-Fondok | 12/11/2010 | DAE Daerah |
| 468 | SPRAN 1 TINANGUNG UTARA | Bangunan Gedung Kantor Pemancar | 1 | 0 | Rusak | 96 | 3. Tamar Slava No. 1 Pondok-Fondok | 12/11/2010 | DAE Daerah |
| 469 | SPRAN 1 BUKU NILAIAN | Bangunan Gedung Kantor Pemancar | 1 | 0 | Rusak | 81 | 3. Nyar No. 1 Lumbi- Lumbi | 12/11/2010 | RUMANG KANTOR |
| 470 | SPRAN 1 BUKU NILAIAN | Bangunan Gedung Kantor Pemancar | 1 | 0 | Rusak | 81 | 3. Nyar No. 1 Lumbi- Lumbi | 12/11/2010 | RUMANG KANTOR |
| 471 | SPRAN 1 BUKU NILAIAN | Bangunan Gedung Kantor Pemancar | 3 | 0 | Rusak | 132.0 | 3. Nyar, No. 1 Lumbi- Lumbi | 12/11/2010 | Ruang Kaki |
| 472 | SPRAN 1 BUKU NILAIAN | Bangunan Gedung Kantor Pemancar | 5 | 0 | Rusak | 132.0 | 3. Nyar, No. 1 Lumbi- Lumbi | 12/11/2010 | Ruang Kaki |
| 473 | SPRAN 1 BUKU NILAIAN | Bangunan Gedung Laboratorium Penelitian | 1 | 0 | Rusak | 132.0 | 3. Nyar, No. 1 Lumbi- Lumbi | 12/11/2010 | SPRAN 1 BUKU NILAIAN |
| 474 | SPRAN 1 BUKU NILAIAN | Bangunan Gedung Laboratorium Penelitian | 1 | 0 | Rusak | 150 | 3. Nyar, No. 1 Lumbi- Lumbi | 12/11/2010 | RUMANG LAB IPS |
| 475 | SPRAN 1 BUKU NILAIAN | Bangunan Gedung Laboratorium Penelitian | 1 | 0 | Rusak | 150 | 3. Nyar, No. 1 Lumbi- Lumbi | 12/11/2010 | RUMANG LAB IPS |
| 476 | SPRAN 1 BOKAN KEPULAUAN | Bangunan Gedung Laboratorium Penelitian | 1 | 0 | Rusak | 120 | 3. A. BOLDITURA NO. KEK KEC. BOKAN KEPULAUAN KAL. SARAWAK LINT. | 12/11/2006 | RUMANG LAB |
| 477 | SPRAN 1 BOKAN KEPULAUAN | Bangunan Gedung Laboratorium Penelitian | 1 | 0 | Rusak | 120 | 3. A. BOLDITURA NO. KEK KEC. BOKAN KEPULAUAN KAL. SARAWAK LINT. | 12/11/2006 | RUMANG LAB |
| 478 | SPRAN 1 BOKAN KEPULAUAN | Bangunan Gedung Kantor Pemancar | 1 | 0 | Rusak | 270 | 3. A. BOLDITURA NO. KEK KEC. BOKAN KEPULAUAN KAL. SARAWAK LINT. | 12/11/2006 | RUMANG KANTOR |
| 479 | SPRAN 1 BOKAN KEPULAUAN | Bangunan Gedung Kantor Pemancar | 1 | 0 | Rusak | 270 | 3. A. BOLDITURA NO. KEK KEC. BOKAN KEPULAUAN KAL. SARAWAK LINT. | 12/11/2006 | RUMANG KANTOR |
| 480 | SPRAN 1 BOKAN KEPULAUAN | Bangunan Kantor Harat | 2 | 0 | Rusak | 41 | 3. A. BOLDITURA NO. KEK KEC. BOKAN KEPULAUAN KAL. SARAWAK LINT. | 12/11/2006 | MOK |
| 481 | SPRAN 1 BOKAN KEPULAUAN | Bangunan Kantor Harat | 1 | 0 | Rusak | 31 | 3. A. BOLDITURA NO. KEK KEC. BOKAN KEPULAUAN KAL. SARAWAK LINT. | 12/11/2006 | MOK SORAH |
| 482 | SPRAN 1 TINANGUNG | Bangunan Gedung Tempai Perbaikan Pemancar | 3 | 0 | Rusak | 270 | Desa Tempudak KEC Tinggang | 12/11/2009 | Bantuan SPRAN 1 JEN 1 Ruang Relais |
| 483 | SPRAN 1 TINANGUNG | Bangunan Gedung Tempai Perbaikan Pemancar | 4 | 0 | Rusak | 260 | Desa Tempudak KEC Tinggang | 12/11/2010 | Bantuan APRD 1 3 Ruang Relais |
| 484 | SPRAN 1 TINANGUNG | Bangunan Gedung Tempai Perbaikan Pemancar | 5 | 0 | Rusak | 260 | Desa Tempudak KEC Tinggang | 12/11/2011 | Bantuan APRD 4 Ruang Relais |
| 485 | SPRAN 1 TINANGUNG | Bangunan Gedung Tempai Perbaikan Pemancar | 6 | 0 | Rusak | 270 | Desa Tempudak KEC Tinggang | 12/11/2014 | 3 Ruang Relais |
| 486 | SPRAN 1 TINANGUNG | Bangunan Gedung Kantor Pemancar | 1 | 0 | Rusak | 260 | Desa Tempudak KEC Tinggang | 12/11/2010 | Bantuan APRD 1 |
| 487 | SPRAN 1 TINANGUNG | Bangunan Gedung Kantor Pemancar | 1 | 0 | Rusak | 260 | Desa Tempudak KEC Tinggang | 12/11/2010 | Bantuan APRD 1 |
| 488 | SPRAN 1 TINANGUNG | Bangunan Gedung Laboratorium Penelitian | 1 | 0 | Rusak | 111.1 | Desa Tempudak KEC Tinggang | 12/11/2010 | LTS Komputer Relais APRD 1 2010 |
| 489 | SPRAN 1 TINANGUNG | Bangunan Gedung Laboratorium Penelitian | 1 | 0 | Rusak | 111.1 | Desa Tempudak KEC Tinggang | 12/11/2010 | LTS Komputer Relais APRD 1 2010 |
| 490 | SPRAN 1 TINANGUNG | Bangunan Gedung Laboratorium Penelitian | 2 | 0 | Rusak | 130 | Desa Tempudak KEC Tinggang | 12/11/2014 | LTS SAKS Bantuan DAE 2014 |
| 491 | SPRAN 1 TINANGUNG | Bangunan Gedung Laboratorium Penelitian | 2 | 0 | Rusak | 130 | Desa Tempudak KEC Tinggang | 12/11/2014 | LTS SAKS Bantuan DAE 2014 |

RENCANA DARING MILIK DASRAH (DORIPA) GEDUNG DAN BANGUNAN (KIB C) YANG BERNILAI NUL
PONTIANAK PROVINSI SULAWESI TENGGARA
TAHUN 2022

| No. Urut | Nm_UPS | Nm_uas15 | No Reg | Rp | Kondisi | Luas Lantai | Lokasi | Tgl Perolehan | Keterangan |
|----------|-------------------------------|-----------------------------------------------|--------|----|---------|-------------|------------------------------------------------------------------------------------------------------------------------------------------------------|---------------|-----------------------------------------------------------------|
| 1 | 2 | 3 | 4 | 5 | 6 | 7 | 8 | 9 | 10 |
| 490 | SPRN 1 TUNANGGUNG | Bangunan Gedung Tempat Perbaikan Perumahan | 2 | 0 | Rusak | 240 | Desa Tempudal Kec Tunangguni | 12/11/2012 | Ruang Praktik 2 Ruang Kantor APBN 2012 |
| 491 | SPRN 1 TUNANGGUNG | Bangunan Gedung Perbaikan Perumahan | 1 | 0 | Rusak | 130 | Desa Tempudal Kec Tunangguni | 12/11/2014 | Bantuan DAK 2014 |
| 494 | SPRN 1 TUNANGGUNG | Bangunan Gedung Tempat Perbaikan Perumahan | 1 | 0 | Rusak | 230 | Desa Tempudal Kec Tunangguni | 12/11/2014 | Aula Bantuan APBN 2014 |
| 495 | SPRN 1 TUNANGGUNG | Bangunan Gedung Tempat Perbaikan Perumahan | 1 | 0 | Rusak | 230 | Desa Tempudal Kec Tunangguni | 12/11/2014 | Aula Bantuan APBN 2014 |
| 496 | SPRN 1 TUNANGGUNG | Amanah Perumahan | 1 | 0 | Rusak | 613 | Desa Tempudal Kec Tunangguni | 12/06/2015 | Bantuan Desentralisasi P&L LK 2015 |
| 497 | SPRN 1 TUNANGGUNG | Bangunan Gedung Tempat Perbaikan Perumahan | 0 | 0 | Rusak | 150 | Desa Tempudal Kec Tunangguni | 12/11/2016 | Bantuan JT 2016 |
| 498 | SPRN PERHARI 2 BULOG UTARA | Bangunan Gedung Tempat Perbaikan Perumahan | 1 | 0 | Rusak | 260,5 | Perhut | 12/11/2008 | Kucing Ruk |
| 499 | SPRN PERHARI 2 BULOG UTARA | Bangunan Kantor Haris | 1 | 0 | Rusak | 5 | Perhut | 12/11/2008 | Kucing Ruk |
| 500 | SPRN 1 TOTODUH SELATAN | Bangunan Gedung Tempat Perbaikan Perumahan | 2 | 0 | Rusak | 110 | 8 Kantor M. 01 Kibak | 12/11/2013 | Ruang Praktik Siswa (1 ruang diapadai oleh ruang lain) |
| 501 | SPRN 1 TOTODUH SELATAN | Bangunan Gedung Tempat Perbaikan Perumahan | 3 | 0 | Rusak | 110 | 3 Kantor Desa Karah | 12/11/2013 | Ruang Praktik Siswa (Rg. Karah, Lub. 17A, Rg. Mat. Olahraga) |
| 502 | SPRN 1 TOTODUH SELATAN | Bangunan Gedung Tempat Perbaikan Perumahan | 1 | 0 | Rusak | 110 | 3 Kantor Desa Karah | 12/11/2014 | Digunakan sebagai Kantor |
| 503 | SPRN 1 TOTODUH SELATAN | Bangunan Kantor Haris | 1 | 0 | Rusak | 110 | 8 Kantor M. 01 Kibak | 12/11/2013 | M&L |
| 504 | SPRN NEGGERI 2 BANGGAI | Bangunan Gedung Tempat Perbaikan Perumahan | 1 | 0 | Rusak | 180 | 3. Harapan No. 2 Bantua, Kec. Banggai Selatan Kab. Banggai Laut | 12/11/2012 | Bangunan Gedung Kelas, APBN |
| 505 | SPRN NEGGERI 2 BANGGAI | Bangunan Gedung Tempat Perbaikan Perumahan | 2 | 0 | Rusak | 180 | 3. Harapan No. 02 Desa Bantua, Kec. Banggai Selatan Kab. Banggai Laut | 12/11/2013 | Bangunan Gedung Kelas, APBN |
| 506 | SPRN NEGGERI 2 BANGGAI | Bangunan Gedung Tempat Perbaikan Perumahan | 3 | 0 | Rusak | 180 | 3. Harapan No. 02 Desa Bantua, Kec. Banggai Selatan Kab. Banggai Laut | 12/11/2014 | Bangunan Gedung Kelas, APBN |
| 507 | SPRN PERHARI 1 BANGGAI | Bangunan Gedung Kantor Perumahan | 1 | 0 | Rusak | 250 | JALAN BERING BATU NO 1 DESA LAMP. KEC BANGGAI KAB. BANGGAI LAUT JALAN BERING BATU NO 1 DESA LAMP. KEC BANGGAI KAB. BANGGAI LAUT | 1/2/2009 | PERMANGKULAN GEDUNG KANTOR APBN 101 1 2009 |
| 508 | SPRN NEGGERI 1 BANGGAI | Bangunan Gedung Kantor Perumahan | 1 | 0 | Rusak | 250 | JALAN BERING BATU NO 1 DESA LAMP. KEC BANGGAI KAB. BANGGAI LAUT | 1/2/2009 | PERMANGKULAN GEDUNG KANTOR APBN 101 1 2009 |
| 509 | SPRN NEGGERI 1 BANGGAI | Bangunan Gedung Perbaikan Perumahan | 1 | 0 | Rusak | 150 | JALAN BERING BATU NO 1 DESA LAMP. KEC BANGGAI KAB. BANGGAI LAUT | 12/11/2010 | PERMANGKULAN GEDUNG KANTOR APBN 101 1 2010 |
| 510 | SPRN NEGGERI 1 BANGGAI | Bangunan Gedung Laboratorium Perumahan | 1 | 0 | Rusak | 120 | JALAN BERING BATU NO 1 DESA LAMP. KEC BANGGAI KAB. BANGGAI LAUT | 12/11/2011 | PERMANGKULAN BANGKUN PRAKTEK SISWA APBN 101 1 2011 |
| 511 | SPRN NEGGERI 1 BANGGAI | Bangunan Gedung Laboratorium Perumahan | 1 | 0 | Rusak | 120 | JALAN BERING BATU NO 1 DESA LAMP. KEC BANGGAI KAB. BANGGAI LAUT | 12/11/2011 | PERMANGKULAN BANGKUN PRAKTEK SISWA APBN 101 1 2011 |
| 512 | SPRN NEGGERI 1 BANGGAI | Bangunan Gedung Tempat Perbaikan Perumahan | 0 | 0 | Rusak | 180 | JALAN BERING BATU NO 1 DESA LAMP. KEC BANGGAI KAB. BANGGAI LAUT | 12/11/2012 | PERMANGKULAN BANGKUN KLAS APBN 101 1 2012 |
| 513 | SPRN PERHARI 1 BANGGAI | Bangunan Gedung Tempat Perbaikan Perumahan | 6 | 0 | Rusak | 230 | JALAN BERING BATU NO 1 DESA LAMP. KEC BANGGAI KAB. BANGGAI LAUT | 12/11/2009 | PERMANGKULAN BANGKUN KLAS APBN 101 1 2009 |
| 514 | SPRN NEGGERI 1 BANGGAI | Bangunan Gedung Tempat Perbaikan Perumahan | 7 | 0 | Rusak | 270 | JALAN BERING BATU NO 1 DESA LAMP. KEC BANGGAI KAB. BANGGAI LAUT | 12/11/2009 | PERMANGKULAN BANGKUN KLAS APBN 101 1 2009 |
| 515 | SPRN NEGGERI 1 BANGGAI | Bangunan Gedung Tempat Perbaikan Perumahan | 9 | 0 | Rusak | 230 | JALAN BERING BATU NO 1 DESA LAMP. KEC BANGGAI KAB. BANGGAI LAUT | 12/11/2009 | PERMANGKULAN BANGKUN KLAS APBN 101 1 2009 |
| 516 | SPRN NEGGERI 1 BANGGAI | Bangunan Gedung Tempat Perbaikan Perumahan | 10 | 0 | Rusak | 270 | JALAN BERING BATU NO 1 DESA LAMP. KEC BANGGAI KAB. BANGGAI LAUT | 12/11/2012 | PERMANGKULAN BANGKUN KLAS APBN 101 1 2012 |
| 517 | SPRN NEGGERI 1 BANGGAI | Bangunan Gedung Tempat Perbaikan Perumahan | 11 | 0 | Rusak | 270 | JALAN BERING BATU NO 1 DESA LAMP. KEC BANGGAI KAB. BANGGAI LAUT | 12/11/2015 | PERMANGKULAN BANGKUN KLAS DAK 1015 |
| 518 | SPRN PERHARI 1 BANGGAI | Bangunan Gedung Laboratorium Perumahan | 2 | 0 | Rusak | 120 | JALAN BERING BATU NO 1 DESA LAMP. KEC BANGGAI KAB. BANGGAI LAUT | 12/11/2015 | PERMANGKULAN BANGKUN PRAKTEK SISWA DAK 1015 |
| 519 | SPRN NEGGERI 1 BANGGAI | Bangunan Gedung Laboratorium Perumahan | 2 | 0 | Rusak | 120 | JALAN BERING BATU NO 1 DESA LAMP. KEC BANGGAI KAB. BANGGAI LAUT | 12/11/2015 | PERMANGKULAN BANGKUN PRAKTEK SISWA DAK 1015 |

**RENCANA DARING MILIK DASAR (SDRPA) GEDUNG DAN BANGUNAN (KID C) YANG BERNILAI NUL
Pemerintah Provinsi Sulawesi Tengah
Tahun 2022**

| No. Urut | Nm_UPS | Nm_wart5 | No Reg | Rp | Kondisi | Luas Lantai | Lokasi | Tgl Perselehan | Keberangan |
|----------|----------------------|-------------------------------------------|--------|----|---------|-------------|------------------------------------------------------------------------------------------------|----------------|--------------------------------------------|
| 1 | 2 | 3 | 4 | 5 | 6 | 7 | 8 | 9 | 10 |
| 520 | SPK Negeri 1 BANGGAI | Bangunan Gedung Kantor Permanen | 2 | E | Rusak | 120 | JALAN BLEUNG BATU NO 1 DESA LAMPA, KEC BANGGAI KAB. BANGGAI LAUT | 12/11/2015 | PERBANGUNAN RUMAH GLEK DAK/2005 |
| 521 | SPK Negeri 1 BANGGAI | Bangunan Gedung Kantor Permanen | 2 | E | Rusak | 120 | JALAN BLEUNG BATU NO 1 DESA LAMPA, KEC BANGGAI KAB. BANGGAI LAUT | 12/11/2015 | PERBANGUNAN RUMAH GLEK DAK/2005 |
| 522 | SPK Negeri 1 BANGGAI | Bangunan Gedung Laboratorium Permanen | 3 | E | Rusak | 150 | JALAN BLEUNG BATU NO 1 DESA LAMPA, KEC BANGGAI KAB. BANGGAI LAUT | 12/11/2015 | PERBANGUNAN RUMAH PRAKTEK SDWA APB/2004 |
| 523 | SPK Negeri 1 BANGGAI | Bangunan Gedung Laboratorium Permanen | 5 | E | Rusak | 150 | JALAN BLEUNG BATU NO 1 DESA LAMPA, KEC BANGGAI KAB. BANGGAI LAUT | 12/11/2015 | PERBANGUNAN RUMAH PRAKTEK SDWA APB/2004 |
| 524 | SPK Negeri 1 BANGGAI | Bangunan Gedung Tempat Perbaikan Permanen | 12 | E | Rusak | 270 | JALAN BLEUNG BATU NO 1 DESA LAMPA, KEC BANGGAI KAB. BANGGAI LAUT | 12/11/2015 | PERBANGUNAN RUMAH KOLAG APB/2004 |
| 525 | SPK Negeri 1 BANGGAI | Bangunan Gedung Laboratorium Permanen | 4 | E | Rusak | 100 | JALAN BLEUNG BATU NO 1 DESA LAMPA, KEC BANGGAI KAB. BANGGAI LAUT | 12/11/2015 | PERBANGUNAN LAB KOMPUTER APB/2009 |
| 526 | SPK Negeri 1 BANGGAI | Bangunan Gedung Laboratorium Permanen | 4 | E | Rusak | 100 | JALAN BLEUNG BATU NO 1 DESA LAMPA, KEC BANGGAI KAB. BANGGAI LAUT | 12/11/2015 | PERBANGUNAN LAB KOMPUTER APB/2009 |
| 527 | SLB Negeri SALAH | Bangunan Gedung Tempat Perbaikan Permanen | 1 | E | Rusak | 77.34 | D. Tempeleling Desa Kelay, Kec. Tempeleling | 12/11/2013 | 3 Ruang Kantor, 1 Ruang Gawan, 2 Ruang Lab |
| 528 | SLB Negeri SALAH | Bangunan Gedung Tempat Perbaikan Permanen | 2 | E | Rusak | 108 | D. Tempeleling Desa Kelay, Kec. Tempeleling | 12/11/2013 | Ruang Kelas 1, 2, 3 |
| 529 | SLB Negeri SALAH | Bangunan Gedung Tempat Perbaikan Permanen | 3 | E | Rusak | 111.6 | D. Tempeleling Desa Kelay, Kec. Tempeleling | 12/11/2013 | Ruang SPA, BSBP, DATA BOGA, WC |
| 530 | SLBN ULUK | Bangunan Gedung Tempat Perbaikan Permanen | 2 | E | Rusak | D | D. KOLONGAS PERMAI ULUK | 12/11/2015 | MULL |
| 531 | SLBN ULUK | Bangunan Gedung Tempat Perbaikan Permanen | 5 | E | Rusak | D | JALAN IMAH BOKOL KIR 4 KOLONGAS PERMAI ULUK | 12/11/2015 | MULL |
| 532 | SLBN ULUK | Rumah Negeri Golongan II Tipe C Permanen | 1 | E | Rusak | D | JALAN IMAH BOKOL KIR 4 KOLONGAS PERMAI ULUK | 12/11/2015 | MULL |
| 533 | SLBN ULUK | Rumah Negeri Golongan II Tipe C Permanen | 2 | E | Rusak | D | JALAN IMAH BOKOL KIR 4 KOLONGAS PERMAI ULUK | 12/11/2015 | MULL |
| 534 | SLBN ULUK | Rumah Negeri Golongan II Tipe C Permanen | 3 | E | Rusak | D | JALAN IMAH BOKOL KIR 4 KOLONGAS PERMAI ULUK | 12/11/2015 | MULL |
| 535 | SLBN ULUK | Rumah Negeri Golongan II Tipe C Permanen | 4 | E | Rusak | D | JALAN IMAH BOKOL KIR 4 KOLONGAS PERMAI ULUK | 12/11/2015 | MULL |
| 536 | SLBN ULUK | Rumah Negeri Golongan II Tipe C Permanen | 5 | E | Rusak | D | JALAN IMAH BOKOL KIR 4 KOLONGAS PERMAI ULUK | 12/11/2015 | MULL |
| 537 | SLBN ULUK | Rumah Negeri Golongan II Tipe C Permanen | 6 | E | Rusak | D | JALAN IMAH BOKOL KIR 4 KOLONGAS PERMAI ULUK | 12/11/2015 | MULL |
| 538 | SLBN ULUK | Rumah Negeri | 1 | E | Rusak | D | JALAN IMAH BOKOL KIR 4 KOLONGAS PERMAI ULUK | 12/11/2015 | MULL |
| 539 | SLBN ULUK | Bangunan Gedung Tempat Perbaikan Permanen | 4 | E | Rusak | D | JALAN IMAH BOKOL KIR 4 KOLONGAS PERMAI ULUK | 12/11/2015 | MULL |
| 540 | SLBN ULUK | Bangunan Gedung Tempat Perbaikan Permanen | 5 | E | Rusak | D | JALAN IMAH BOKOL KIR 4 KOLONGAS PERMAI ULUK | 12/11/2015 | MULL |
| 541 | SPKN 1 GALANG | Bangunan Gedung Tempat Perbaikan Permanen | 5 | E | Rusak | D | D. Kelay Desa No 1 Kelay, Toli-Toli | 12/11/2017 | WANGUNAN ROK 2017 rusak dalam perawatan |
| 542 | SPKN 1 GALANG | Bangunan Gedung Tempat Perbaikan Permanen | 6 | E | Rusak | D | D. Kelay Desa No 1 Kelay, Toli-Toli | 12/11/2017 | ROK 2017 Masih dalam perawatan |
| 543 | SPKN 1 BOKAT | Bangunan Gedung Laboratorium Permanen | 1 | E | Rusak | 118 | D. Pasaar, RT CEE RW 011, Desa Bokat, Kecamatan Bokat, Kabupaten But, Provinsi Sulawesi Tengah | 12/11/2013 | MULL |
| 544 | SPKN 1 BOKAT | Bangunan Gedung Laboratorium Permanen | 1 | E | Rusak | 118 | D. Pasaar, RT CEE RW 011, Desa Bokat, Kecamatan Bokat, Kabupaten But, Provinsi Sulawesi Tengah | 12/11/2013 | MULL |
| 545 | SPKN 1 BOKAT | Bangunan Gedung Tempat Perbaikan Permanen | 1 | E | Rusak | 167 | D. Pasaar, RT CEE RW 011, Desa Bokat, Kecamatan Bokat, Kabupaten But, Provinsi Sulawesi Tengah | 12/11/2013 | MULL |

**RINCIAN DARING MILK DARIH (DORPA GEDUNG DAN BANGUNAN (BOD C) YANG BERNILAI NULL
PORDIRTAH PROVINSI SULAWESI TENGGARA
TAHUN 2022**

| No. Urut | Nm_UPS | Nm_wart5 | No Reg | Rp | Kondisi | Luas Lantai | Lokasi | Tgl Perselehan | Keterangan |
|----------|-----------------|---------------------------------------------|--------|----|---------------|-------------|--------------------------------------------------------------------------------------------------|----------------|---------------------------------------------------------------------------------|
| 1 | 2 | 3 | 4 | 5 | 6 | 7 | 8 | 9 | 10 |
| 546 | SPKIN 1 BOKAT | Bangunan Gedung Laboratorium Perikanan | 2 | 0 | Rusak | 126 | D. Posadar, RT CCI RW 001, Desa Bokat, Kecamatan Bokat, Kabupaten Buid, Provinsi Sulawesi Tengah | 12/31/2004 | MULL |
| 547 | SPKIN 1 BOKAT | Bangunan Gedung Laboratorium Perikanan | 2 | 0 | Rusak | 126 | D. Posadar, RT CCI RW 001, Desa Bokat, Kecamatan Bokat, Kabupaten Buid, Provinsi Sulawesi Tengah | 12/31/2004 | MULL |
| 548 | SPKIN 1 BOKAT | Bangunan Gedung Tempat Pendidikan Perikanan | 2 | 0 | Rusak | 126 | D. Posadar, RT CCI RW 001, Desa Bokat, Kecamatan Bokat, Kabupaten Buid, Provinsi Sulawesi Tengah | 12/31/2005 | MULL |
| 549 | SPKIN 1 BOKAT | Bangunan Gedung Kantor Perikanan | 1 | 0 | Rusak | 91 | D. Posadar, RT CCI RW 001, Desa Bokat, Kecamatan Bokat, Kabupaten Buid, Provinsi Sulawesi Tengah | 12/31/2005 | MULL |
| 550 | SPKIN 1 BOKAT | Bangunan Gedung Kantor Perikanan | 1 | 0 | Rusak | 91 | D. Posadar, RT CCI RW 001, Desa Bokat, Kecamatan Bokat, Kabupaten Buid, Provinsi Sulawesi Tengah | 12/31/2006 | MULL |
| 551 | SPKIN 1 BOKAT | Bangunan Gedung Tempat Pendidikan Perikanan | 3 | 0 | Rusak | 162 | D. Posadar, RT CCI RW 001, Desa Bokat, Kecamatan Bokat, Kabupaten Buid, Provinsi Sulawesi Tengah | 12/31/2006 | MULL |
| 552 | SPKIN 1 BOKAT | Bangunan Gedung Tempat Pendidikan Perikanan | 4 | 0 | Rusak | 162 | D. Posadar, RT CCI RW 001, Desa Bokat, Kecamatan Bokat, Kabupaten Buid, Provinsi Sulawesi Tengah | 12/31/2007 | MULL |
| 553 | SPKIN 1 BOKAT | Bangunan Gedung Tempat Pendidikan Perikanan | 5 | 0 | Rusak | 162 | D. Posadar, RT CCI RW 001, Desa Bokat, Kecamatan Bokat, Kabupaten Buid, Provinsi Sulawesi Tengah | 12/31/2010 | MULL |
| 554 | SPKIN 1 BOKAT | Bangunan Gedung Perputakaan Perikanan | 1 | 0 | Rusak | 144 | D. Posadar, RT CCI RW 001, Desa Bokat, Kecamatan Bokat, Kabupaten Buid, Provinsi Sulawesi Tengah | 12/31/2013 | Sumber data dari APBN |
| 555 | SPKIN 1 BOKAT | Bangunan Gedung Tempat Pendidikan Perikanan | 6 | 0 | Rusak | 243 | D. Posadar, RT CCI RW 001, Desa Bokat, Kecamatan Bokat, Kabupaten Buid, Provinsi Sulawesi Tengah | 12/31/2013 | Sumber data dari APBN |
| 556 | SPKIN 1 BOKAT | Bangunan Gedung Tempat Pendidikan Perikanan | 7 | 0 | Rusak | 243 | D. Posadar, RT CCI RW 001, Desa Bokat, Kecamatan Bokat, Kabupaten Buid, Provinsi Sulawesi Tengah | 12/31/2014 | Sumber data dari DAK |
| 557 | SPKIN 1 BOKAT | Bangunan Gedung Tempat Pendidikan Perikanan | 8 | 0 | Rusak | 243 | D. Posadar, RT CCI RW 001, Desa Bokat, Kecamatan Bokat, Kabupaten Buid, Provinsi Sulawesi Tengah | 12/31/2015 | Sumber data dari DAK |
| 558 | SPKIN 1 BOKAT | Bangunan Gedung Kantor Perikanan | 2 | 0 | Rusak | 144 | D. Posadar, RT CCI RW 001, Desa Bokat, Kecamatan Bokat, Kabupaten Buid, Provinsi Sulawesi Tengah | 12/31/2015 | Sumber data dari DAK |
| 559 | SPKIN 1 BOKAT | Bangunan Gedung Kantor Perikanan | 2 | 0 | Rusak | 144 | D. Posadar, RT CCI RW 001, Desa Bokat, Kecamatan Bokat, Kabupaten Buid, Provinsi Sulawesi Tengah | 12/31/2015 | Sumber data dari DAK |
| 560 | SPKIN 1 BOKAT | Bangunan Gedung Tempat Batah Perikanan | 1 | 0 | Rusak | MULL | D. Posadar, RT CCI RW 001, Desa Bokat, Kecamatan Bokat, Kabupaten Buid, Provinsi Sulawesi Tengah | 12/31/2012 | Musholikh, Bantuan Swadaya Masyarakat, Penubahan cara setelah Pengkempasan 2018 |
| 561 | SPKIN 1 BOKAT | Bangunan Gedung Tempat Batah Perikanan | 1 | 0 | Rusak | MULL | D. Posadar, RT CCI RW 001, Desa Bokat, Kecamatan Bokat, Kabupaten Buid, Provinsi Sulawesi Tengah | 12/31/2012 | Musholikh, Bantuan Swadaya Masyarakat, Penubahan cara setelah Pengkempasan 2018 |
| 562 | SLB NISERFI BUD | Bangunan Gedung Kantor Perikanan | 1 | 0 | Korupsi Rusak | 0 | D. Kihajar Cewankoro | 12/31/2012 | Bangunan Gedung Kantor |
| 563 | SLB NISERFI BUD | Bangunan Gedung Kantor Perikanan | 1 | 0 | Korupsi Rusak | 0 | D. Kihajar Cewankoro | 12/31/2012 | Bangunan Gedung Kantor |
| 564 | SLB NISERFI BUD | Bangunan Gedung Kantor Perikanan | 1 | 0 | Korupsi Rusak | 0 | D. Kihajar Cewankoro | 12/31/2012 | Bangunan Gedung Kantor |
| 565 | SLB NISERFI BUD | Bangunan Gedung Kantor Perikanan | 1 | 0 | Korupsi Rusak | 0 | D. Kihajar Cewankoro | 12/31/2012 | Bangunan Gedung Kantor |

RINDAH BAKING MILK DAERAH DESA/PAKSI GEDUNG DAN BANGUNAN (KID C) YANG BERHILAH NULI
Pemerintah Provinsi Sulawesi Tengah
Tahun 2022

| No. Urut | Nm. UPS | Nm. unit5 | No. Reg | Rp | Kondisi | Luas Lantai | Lokasi | Tgl. Perolehan | Keberadaan |
|----------|------------------|--------------------------------------------|---------|----|---------------|-------------|-----------------------|----------------|---------------------------------------------|
| 1 | 2 | 3 | 4 | 5 | 6 | 7 | 8 | 9 | 10 |
| 566 | SLB NISGERI BUCI | Bangunan Tmpat Perbaikan Lantai | 1 | C | Ruang baik | D | 3. Kikajar Cewar-koro | 12/11/2012 | Gedung Bangunan Katenangan |
| 567 | SLB NISGERI BUCI | Bangunan Gedung Lain-lain | 1 | C | Ruang baik | NULI | 3. Kikajar Cewar-koro | 12/11/2012 | Bangunan Gudang |
| 568 | SLB NISGERI BUCI | Bangunan Gedung Tempat Perbaikan Perbaikan | 2 | C | Ruang baik | D | 3. Kikajar Cewar-koro | 12/11/2012 | Bangunan Gedung SMPUB 1 Ruang |
| 569 | SLB NISGERI BUCI | Bangunan Gedung Tempat Perbaikan Perbaikan | 4 | C | Ruang baik | D | 3. Kikajar Cewar-koro | 12/11/2012 | Bangunan Gedung Ruang Belajar SMPUB 2 Ruang |

RINDU DARING MILK DARI HILIR TERBUKA GEDUNG DAN BANGUNAN (KID C) YANG BERNILAI NUL
PONTIANAKI PROVINSI SULAWESI TENGGARA
TAHUN 2022

| No. Urut | Nm_UPS | Nm_uas5 | No Reg | Rg | Kondisi | Luas Lantai | Lokasi | Tgl Perolehan | Keberangan |
|----------|-----------------------|--------------------------------------------------|--------|----|---------|-------------|------------------------------|---------------|---------------------------------------------------|
| 1 | 2 | 3 | 4 | 5 | 6 | 7 | 8 | 9 | 10 |
| 576 | UPTD. Dologo Tanoaung | Bangunan Gedung Kantor Semi Permanen | 1 | E | Rusak | 518.1 | WULI | 12/15/2016 | PENYERAHAN P3D |
| 577 | UPTD. Dologo Tanoaung | Bangunan Gedung Kantor Semi Permanen | 1 | E | Rusak | 518.1 | WULI | 12/15/2016 | PENYERAHAN P3D |
| 578 | UPT KPH pogoaji | Konstruksi Pagar | 1 | E | Rusak | 0 | WULI | 12/15/2016 | PENYERAHAN P3D |
| 579 | UPT KPH pogoaji | Bangunan Gedung Kantor Permanen | 1 | E | Rusak | 240 | WULI | 12/15/2016 | PENYERAHAN P3D |
| 579 | UPT KPH pogoaji | Bangunan Gedung Kantor Permanen | 1 | E | Rusak | 240 | WULI | 12/15/2016 | PENYERAHAN P3D |
| 575 | UPT KPH pogoaji | Konstruksi Pagar | 2 | E | Rusak | 0 | PAGAR KANTOR KPH | 12/15/2016 | PENYERAHAN P3D |
| 576 | UPT KPH pogoaji | Bangunan Gedung Kantor Permanen | 2 | E | Rusak | 0 | KAWA TOR KPH/SDH KPH | 12/15/2016 | PENYERAHAN P3D |
| 577 | UPT KPH pogoaji | Bangunan Gedung Kantor Permanen | 2 | E | Rusak | 0 | KAWA TOR KPH/SDH KPH | 12/15/2016 | PENYERAHAN P3D |
| 578 | UPT KPH pogoaji | Bangunan Gedung Kantor Lain-lain | 1 | E | Rusak | 518.1 | PENDUKUN CDOER PLAT KPH | 12/15/2016 | PENYERAHAN P3D |
| 579 | UPT KPH Kalandi | Gedung Pos Jaga Permanen | 1 | E | Rusak | 24 | WULI | 12/15/2016 | PENYERAHAN P3D |
| 580 | UPT KPH Kalandi | Gedung Pos Jaga Permanen | 2 | E | Rusak | 24 | WULI | 12/15/2016 | PENYERAHAN P3D |
| 581 | UPT KPH Kalandi | Gedung Pos Jaga Permanen | 3 | E | Rusak | 24 | WULI | 12/15/2016 | PENYERAHAN P3D |
| 582 | UPT KPH Guncung Doko | Konstruksi Pagar | 1 | E | Rusak | 0 | WULI | 12/12/2012 | PENYERAHAN P3D |
| 583 | UPT KPH Guncung Doko | Bangunan Gedung Kantor Permanen | 1 | E | Rusak | 0 | WULI | 12/12/2012 | PENYERAHAN P3D |
| 584 | UPT KPH Guncung Doko | Bangunan Gedung Kantor Permanen | 1 | E | Rusak | 0 | WULI | 12/12/2012 | PENYERAHAN P3D |
| 585 | UPT KPH Guncung Doko | Gedung Pos Jaga Permanen | 1 | E | Rusak | 0 | WULI | 12/12/2013 | PENYERAHAN P3D (PDS PENGAWASAN KEMUTAHAN TIRUPAN) |
| 586 | UPT KPH Guncung Doko | Bangunan Gedung Tempat Bata Lantai Semi Permanen | 1 | E | Rusak | 518.1 | PENYERAHAN GUNAS TENGAH P3D | 12/16/2013 | PENYERAHAN P3D |
| 587 | UPT KPH Guncung Doko | Gedung Pos Jaga Permanen | 2 | E | Rusak | 0 | PDS P3D PENGAWASAN KEMUTAHAN | 12/16/2013 | PENYERAHAN P3D |
| 588 | UPT KPH Guncung Doko | Bangunan Gedung Kantor Permanen | 2 | E | Rusak | 0 | WULI | 12/16/2013 | PENYERAHAN P3D |
| 589 | UPT KPH Guncung Doko | Bangunan Gedung Kantor Permanen | 2 | E | Rusak | 0 | WULI | 12/16/2013 | PENYERAHAN P3D |
| 590 | UPT KPH Guncung Doko | Bangunan Gedung Tempat Bata Lantai Permanen | 1 | E | Rusak | 0 | WULI | 12/17/2015 | PENYERAHAN P3D (PENYERAHAN MUGELAN KANTOR) |
| 591 | UPT KPH Guncung Doko | Bangunan Gedung Tempat Bata Lantai Permanen | 1 | E | Rusak | 0 | WULI | 12/17/2015 | PENYERAHAN P3D (PENYERAHAN MUGELAN KANTOR) |
| 592 | UPT KPH Guncung Doko | Konstruksi Pagar Gedung III Lain-lain | 1 | E | Rusak | 0 | WULI | 12/17/2015 | PENYERAHAN P3D |

SAFTIR PROPERTI INVESTASI MELAKUKAN PENGURANGAN PROYONG SL LAYAN TENDAH
TALUN ANGGARAN 2021

[illegible]

| Keterangan |
|---------------------------|
| IS |
| |
| Masa Pensiun di Jakarta |
| Masa Pensiun di Jakarta |
| |
| Masa Pensiun di Makassar |
| Masa Pensiun di Makassar |
| Potensi Pensiun Makassar |
| |
| |
| Perhitungan atas tanah |
| Setoran |
| Setoran GGR |
| |
| |
| |
| Perhitungan Risiko Bisnis |
| JCC |
| Page JCC |
| |
| |

MUTASI ASSET TETAP GEDUNG (KIR-C)
PEMERINTAH PROVINSI SULAWESI TENGAH
TAHUN ANGGARAN 2022

| No | Keterangan | Total Asset Gedung dan Rangkaian (KIR-C) | Daftar Pendidikan dan Kebudayaan Provinsi Sulawesi Tengah | Daftar Kesehatan Provinsi Sulawesi Tengah | Daftar Bina Marga dan Perumahan Rasio Provinsi Sulawesi Tengah | Daftar Cipta Karya dan Sumbahnya Air | Daftar Perumahan Kawasan Perkotaan dan Pertanahan Provinsi Sulawesi Tengah | Siswa Pendidikan Menengah Provinsi Sulawesi Tengah | Daftar Penanggulangan Bencana Daerah Provinsi Sulawesi Tengah |
|----|-------------------------------------------|------------------------------------------|-----------------------------------------------------------|-------------------------------------------|----------------------------------------------------------------|--------------------------------------|----------------------------------------------------------------------------|----------------------------------------------------|---------------------------------------------------------------|
| 0 | 0 | 0 | 1 | 2 | 3 | 4 | 5 | 6 | 7 |
| A | Saldo Akhir Per 31 Desember 2021 | 2.495.853.443.858.03 | 1.180.499.297.154.73 | 393.387.134.222.58 | 18.882.251.480.00 | 57.877.126.822.00 | 0.00 | 4.817.626.592.00 | 528.247.294.98 |
| 1 | Bakulair | 0.00 | 0.00 | 0.00 | 0.00 | 0.00 | 0.00 | 0.00 | 0.00 |
| 2 | Korupsi Online Kompiabel | 0.00 | 0.00 | 0.00 | 0.00 | 0.00 | 0.00 | 0.00 | 0.00 |
| 3 | Korupsi Nihil | 545.374.348.00 | 0.00 | 0.00 | 0.00 | 0.00 | 0.00 | 0.00 | 0.00 |
| 4 | Korupsi Pencurian Simas | 3.080.808.00 | 3.080.808.00 | 0.00 | 0.00 | 0.00 | 0.00 | 0.00 | 0.00 |
| 5 | Masing 108 | 0.00 | 0.00 | 0.00 | 0.00 | 0.00 | 0.00 | 0.00 | 0.00 |
| 6 | Total Bertambah | 183.374.348.00 | 3.080.808.00 | 0.00 | 0.00 | 0.00 | 0.00 | 0.00 | 0.00 |
| 1 | Korupsi | 13.545.808.00 | 0.00 | 0.00 | 0.00 | 0.00 | 0.00 | 0.00 | 0.00 |
| 2 | Korupsi Kompiabel 2020 | 0.00 | 0.00 | 0.00 | 0.00 | 0.00 | 0.00 | 0.00 | 0.00 |
| 3 | Korupsi Nihil | 0.00 | 0.00 | 0.00 | 0.00 | 0.00 | 0.00 | 0.00 | 0.00 |
| 4 | Korupsi Pencurian Simas | 0.00 | 0.00 | 0.00 | 0.00 | 0.00 | 0.00 | 0.00 | 0.00 |
| 5 | Masing 108 | 0.00 | 0.00 | 0.00 | 0.00 | 0.00 | 0.00 | 0.00 | 0.00 |
| 6 | Total Berkurang | 13.545.808.00 | 0.00 | 0.00 | 0.00 | 0.00 | 0.00 | 0.00 | 0.00 |
| A | Saldo Awal Per 1 Januari 2022 | 2.495.853.443.858.03 | 1.180.499.297.154.73 | 393.387.134.222.58 | 18.882.251.480.00 | 57.877.126.822.00 | 0.00 | 4.817.626.592.00 | 528.247.294.98 |
| 1 | Bakulair | 180.658.175.135.43 | 143.856.721.33.108 | 7.545.608.426.00 | 117.837.380.00 | 14.875.748.811.00 | 34.837.987.30 | 0.00 | 7.468.134.008.00 |
| 2 | Etat Fictiocon Majas Asat Tetap | 0.00 | 0.00 | 0.00 | 0.00 | 0.00 | 0.00 | 0.00 | 0.00 |
| 3 | Asat Baru Dibuatkan | 3.126.845.848.00 | 2.175.947.848.00 | 0.00 | 0.00 | 0.00 | 0.00 | 0.00 | 0.00 |
| 4 | Itas | 10.844.882.737.00 | 363.000.00.00 | 1.592.277.021.00 | 0.00 | 0.00 | 0.00 | 0.00 | 0.00 |
| 5 | Itas Nomor Salda | 0.00 | 0.00 | 0.00 | 0.00 | 0.00 | 0.00 | 0.00 | 0.00 |
| 6 | Salda Item Model | 35.898.186.204.14 | 11.845.145.842.00 | 2.720.852.894.00 | 287.344.080.00 | 6.347.478.810.00 | 0.00 | 0.00 | 0.00 |
| 7 | Itas Paka | 57.854.923.708.31 | 0.00 | 0.00 | 0.00 | 50.585.481.374.00 | 0.00 | 0.00 | 0.00 |
| 8 | Salda Aras | 2.394.871.838.00 | 0.00 | 678.707.028.00 | 0.00 | 354.385.388.00 | 0.00 | 0.00 | 0.00 |
| 9 | Salda Ato | 0.00 | 0.00 | 0.00 | 0.00 | 0.00 | 0.00 | 0.00 | 0.00 |
| 10 | Salda Asat Lam-Lam | 0.00 | 0.00 | 0.00 | 0.00 | 0.00 | 0.00 | 0.00 | 0.00 |
| 11 | Salda Paj | 8.893.184.853.00 | 8.843.117.553.00 | 0.00 | 0.00 | 0.00 | 0.00 | 0.00 | 0.00 |
| 12 | Salda Salda Model | 3.268.936.148.00 | 3.264.736.418.00 | 4.307.196.00 | 0.00 | 0.00 | 0.00 | 0.00 | 0.00 |
| 13 | Salda Asat Salda | 10.452.889.848.01 | 0.00 | 0.00 | 0.00 | 3.265.874.748.00 | 0.00 | 0.00 | 0.00 |
| 14 | Total Bertambah | 375.202.542.828.00 | 185.575.385.853.00 | 12.857.338.581.80 | 385.378.580.00 | 84.278.088.844.00 | 34.837.987.30 | 0.00 | 2.968.134.008.00 |
| 1 | Itas Paka | 152.480.808.00 | 0.00 | 0.00 | 0.00 | 152.480.808.00 | 0.00 | 0.00 | 0.00 |
| 2 | Penghapusan Penghapusan 2022 | 2.478.082.822.00 | 0.00 | 0.00 | 0.00 | 0.00 | 0.00 | 0.00 | 0.00 |
| 3 | Salda Asat Salda | 10.452.889.848.01 | 3.264.736.418.00 | 0.00 | 0.00 | 0.00 | 0.00 | 0.00 | 0.00 |
| 4 | Etat Rasio Salda | 1.380.808.00 | 0.00 | 1.380.808.00 | 0.00 | 0.00 | 0.00 | 0.00 | 0.00 |
| 5 | Salda Asat Salda | 13.114.537.418.00 | 2.175.947.848.00 | 664.643.548.00 | 0.00 | 2.414.478.311.00 | 34.837.987.30 | 0.00 | 0.00 |
| 6 | Salda Ato | 0.00 | 0.00 | 0.00 | 0.00 | 0.00 | 0.00 | 0.00 | 0.00 |
| 7 | Salda Asat Lam-Lam | 18.324.127.891.00 | 3.264.736.418.00 | 0.00 | 0.00 | 3.265.874.748.00 | 0.00 | 0.00 | 0.00 |
| 8 | Pembayaran Hukung | 0.00 | 0.00 | 0.00 | 0.00 | 0.00 | 0.00 | 0.00 | 0.00 |
| 9 | Salda Kompiabel 2020 (Etat Asat Tetap) | 4.898.558.262.00 | 4.841.047.262.00 | 0.00 | 0.00 | 0.00 | 0.00 | 0.00 | 0.00 |
| 10 | Salda Paj | 26.893.186.278.00 | 8.843.117.553.00 | 338.481.132.80 | 0.00 | 16.835.831.518.00 | 0.00 | 0.00 | 0.00 |
| 11 | Salda Model Yang Tidak Menjadi Asat Tetap | 3.589.015.202.00 | 0.00 | 276.504.702.80 | 12.378.580.00 | 0.00 | 0.00 | 0.00 | 2.968.134.008.00 |
| 12 | Total Berkurang | 78.750.813.737.01 | 21.832.735.854.00 | 1.286.328.327.80 | 12.378.580.00 | 26.278.378.844.00 | 34.837.987.30 | 0.00 | 2.968.134.008.00 |
| | Saldo Akhir Per 31 Desember 2022 | 2.776.303.686.819.78 | 1.376.836.170.211.73 | 374.818.244.428.58 | 11.290.251.480.00 | 114.898.876.101.00 | 0.00 | 4.817.626.592.00 | 528.247.294.98 |

Lampiran 22 - Mutasi Asat Tetap Gedung (KIR-C) - 1/6

MUTASI ASET TETAP GEDUNG (KIR-C)
PEMERINTAH PROVINSI SULAWESI TENGAH
TAHUN ANGGARAN 2022

| No | Keterangan | Dinas Sosial Provinsi Sulawesi Tengah | Dinas Tenaga Kerja dan Transmigrasi Provinsi Sulawesi Tengah | Dinas Perkebunan Perikanan dan Perikanan Air Asin Provinsi Sulawesi Tengah | Dinas Rangan Provinsi Sulawesi Tengah | Dinas Lingkungan Hidup Provinsi Sulawesi Tengah | Dinas Kependudukan dan Pencatatan Sipil Provinsi Sulawesi Tengah | Dinas Pembangunan Masyarakat dan Desa Provinsi Sulawesi Tengah | Dinas Perdagangan, Industri dan Kerjasama Antar Daerah Provinsi Sulawesi Tengah | Dinas Pertahanan Provinsi Sulawesi Tengah |
|----|------------------------------------------------|---------------------------------------|--------------------------------------------------------------|----------------------------------------------------------------------------|---------------------------------------|-------------------------------------------------|------------------------------------------------------------------|----------------------------------------------------------------|---------------------------------------------------------------------------------|-------------------------------------------|
| 0 | 8 | 9 | 10 | 11 | 12 | 13 | 14 | 15 | 16 | 17 |
| A | Saldo Akhir Per 31 Desember 2021 | 15,017,312,087.00 | 35,234,195,907.00 | 2,295,914,289.00 | 6,895,195,025.00 | 4,851,455,188.00 | 2,081,319,582.00 | 3,927,732,469.00 | 7,622,173,321.00 | 18,485,598,955.00 |
| 1 | Pelaksanaan | 0.00 | 0.00 | 0.00 | 0.00 | 0.00 | 0.00 | 0.00 | 0.00 | 0.00 |
| 2 | Penerimaan Lain-lain | 0.00 | 0.00 | 0.00 | 0.00 | 0.00 | 0.00 | 0.00 | 0.00 | 0.00 |
| 3 | Penerimaan Hibah | 0.00 | 0.00 | 0.00 | 0.00 | 0.00 | 0.00 | 0.00 | 0.00 | 0.00 |
| 4 | Penerimaan Pencatatan Senda | 0.00 | 0.00 | 0.00 | 0.00 | 0.00 | 0.00 | 0.00 | 0.00 | 0.00 |
| 5 | Wapung 100 | 0.00 | 0.00 | 0.00 | 0.00 | 0.00 | 0.00 | 0.00 | 0.00 | 0.00 |
| | Total Bertambah | 0.00 | 0.00 | 0.00 | 0.00 | 0.00 | 0.00 | 0.00 | 0.00 | 0.00 |
| 1 | Pelaksanaan | 0.00 | 0.00 | 0.00 | 0.00 | 0.00 | 0.00 | 0.00 | 0.00 | 0.00 |
| 2 | Penerimaan Lain-lain | 0.00 | 0.00 | 0.00 | 0.00 | 0.00 | 0.00 | 0.00 | 0.00 | 0.00 |
| 3 | Penerimaan Hibah | 0.00 | 0.00 | 0.00 | 0.00 | 0.00 | 0.00 | 0.00 | 0.00 | 0.00 |
| 4 | Penerimaan Pencatatan Senda | 0.00 | 0.00 | 0.00 | 0.00 | 0.00 | 0.00 | 0.00 | 0.00 | 0.00 |
| 5 | Wapung 100 | 0.00 | 0.00 | 0.00 | 0.00 | 0.00 | 0.00 | 0.00 | 0.00 | 0.00 |
| | Total Berkurang | 0.00 | 0.00 | 0.00 | 0.00 | 0.00 | 0.00 | 0.00 | 0.00 | 0.00 |
| A | Saldo Awal Per 1 Januari 2022 | 15,017,312,087.00 | 35,234,195,907.00 | 2,295,914,289.00 | 6,895,195,025.00 | 4,851,455,188.00 | 2,081,319,582.00 | 3,927,732,469.00 | 7,622,173,321.00 | 18,485,598,955.00 |
| 1 | Kontribusi Pembiayaan Modal Resmi (KPR) | 145,219,000.00 | 0.00 | 0.00 | 0.00 | 0.00 | 0.00 | 0.00 | 0.00 | 0.00 |
| 2 | Transaksi Pembiayaan Modal Resmi (KPR) | 0.00 | 0.00 | 0.00 | 0.00 | 0.00 | 0.00 | 0.00 | 0.00 | 0.00 |
| 3 | Saldo Dana Dikurangkan | 0.00 | 0.00 | 0.00 | 0.00 | 0.00 | 0.00 | 0.00 | 0.00 | 0.00 |
| 4 | Hibah | 815,000.00 | 0.00 | 0.00 | 3,000,000.00 | 0.00 | 0.00 | 0.00 | 0.00 | 0.00 |
| 5 | Hibah Komisi Sekolah | 0.00 | 0.00 | 0.00 | 0.00 | 0.00 | 0.00 | 0.00 | 0.00 | 0.00 |
| 6 | Belanja Non Modal | 229,365,000.00 | 815,510,000.00 | 345,145,000.00 | 0.00 | 501,785,421.00 | 0.00 | 203,636,363.00 | 0.00 | 835,871,300.00 |
| 7 | Penjualan Pakaian | 0.00 | 0.00 | 0.00 | 0.00 | 0.00 | 0.00 | 0.00 | 0.00 | 0.00 |
| 8 | Revisi Antar Kib | 0.00 | 0.00 | 0.00 | 0.00 | 0.00 | 0.00 | 0.00 | 0.00 | 0.00 |
| 9 | Revisi Hib | 0.00 | 0.00 | 0.00 | 0.00 | 0.00 | 0.00 | 0.00 | 0.00 | 0.00 |
| 10 | Revisi Asat Lain-Lain | 0.00 | 0.00 | 0.00 | 0.00 | 0.00 | 0.00 | 0.00 | 0.00 | 0.00 |
| 11 | Revisi Kib | 0.00 | 0.00 | 0.00 | 0.00 | 0.00 | 0.00 | 0.00 | 0.00 | 49,587,300.00 |
| 12 | Saldo Revisi Modal | 0.00 | 0.00 | 0.00 | 0.00 | 0.00 | 0.00 | 0.00 | 0.00 | 0.00 |
| 13 | Mutasi Antar Sifat | 0.00 | 0.00 | 0.00 | 335,079,435.00 | 0.00 | 3,285,540,327.51 | 587,645,362.00 | 0.00 | 765,458,300.00 |
| | Total Bertambah | 445,815,000.00 | 815,510,000.00 | 345,145,000.00 | 335,079,435.00 | 501,785,421.00 | 3,285,540,327.51 | 787,645,362.00 | 0.00 | 765,458,300.00 |
| 1 | Penjualan Pakaian | 0.00 | 0.00 | 0.00 | 0.00 | 0.00 | 0.00 | 0.00 | 0.00 | 0.00 |
| 2 | Pengeluaran Penggunaan/Finansial X02 | 0.00 | 1,849,770,000.00 | 0.00 | 0.00 | 0.00 | 0.00 | 0.00 | 0.00 | 0.00 |
| 3 | Mutasi Antar Sifat | 0.00 | 0.00 | 0.00 | 0.00 | 0.00 | 0.00 | 0.00 | 0.00 | 0.00 |
| 4 | Saldo Rapor Sifat | 0.00 | 0.00 | 0.00 | 0.00 | 0.00 | 0.00 | 0.00 | 0.00 | 0.00 |
| 5 | Revisi Antar Kib | 0.00 | 0.00 | 0.00 | 0.00 | 0.00 | 0.00 | 0.00 | 0.00 | 0.00 |
| 6 | Revisi Hib | 0.00 | 0.00 | 0.00 | 0.00 | 0.00 | 0.00 | 0.00 | 0.00 | 0.00 |
| 7 | Revisi Asat Lain-Lain | 134,878,000.00 | 4,453,000,000.00 | 0.00 | 0.00 | 0.00 | 0.00 | 0.00 | 0.00 | 293,145,300.00 |
| 8 | Pembayaran Hibah | 0.00 | 0.00 | 0.00 | 0.00 | 0.00 | 0.00 | 0.00 | 0.00 | 0.00 |
| 9 | Saldo Komparasi 2022 (Saldo Awal Yang Berubah) | 815,000.00 | 0.00 | 0.00 | 3,000,000.00 | 0.00 | 0.00 | 0.00 | 0.00 | 0.00 |
| 10 | Revisi Kib | 0.00 | 0.00 | 0.00 | 0.00 | 0.00 | 0.00 | 0.00 | 0.00 | 0.00 |
| 11 | Revisi Modal Yang Tidak Berubah Asat Total | 0.00 | 0.00 | 0.00 | 0.00 | 0.00 | 0.00 | 0.00 | 0.00 | 0.00 |
| | Total Berkurang | 134,878,000.00 | 4,453,000,000.00 | 0.00 | 3,000,000.00 | 0.00 | 0.00 | 0.00 | 0.00 | 293,145,300.00 |
| | Saldo Akhir Per 31 Desember 2022 | 15,332,898,087.00 | 36,747,995,907.00 | 2,587,708,989.00 | 9,232,278,939.00 | 5,153,145,891.00 | 4,270,860,930.00 | 4,709,431,712.00 | 7,622,173,321.00 | 18,813,094,395.00 |

**MUTASI ASSET TETAP GEDUNG (KIB-C)
PEMERINTAH PROVINSI SULAWESI TENGAH
TAHUN ANGGARAN 2022**

| No | Keterangan | Dinas Komunikasi, Informatika, Persandian dan Statistik Provinsi Sulawesi Tengah | Dinas Kesehatan, Usaha Kecil dan Menengah Provinsi Sulawesi Tengah | Dinas Perikanan, Monev dan Pelayanan Terhadap SARA, PIR, Provinsi Sulawesi Tengah | Dinas Pemadam dan GAB Raga Provinsi Sulawesi Tengah | Dinas Persepsi dan Keamanan Provinsi Sulawesi Tengah | Kepala Dinas Kelautan dan Perikanan Provinsi Sulawesi Tengah | Dinas Pariwisata Provinsi Sulawesi Tengah | Dinas Tanaman Pangan dan Hortikultura Provinsi Sulawesi Tengah | Dinas Perkebunan dan Peternakan Provinsi Sulawesi Tengah |
|----|---------------------------------------------|----------------------------------------------------------------------------------|--------------------------------------------------------------------|-----------------------------------------------------------------------------------|-----------------------------------------------------|------------------------------------------------------|--------------------------------------------------------------|-------------------------------------------|----------------------------------------------------------------|----------------------------------------------------------|
| 0 | 0 | 17 | 18 | 19 | 20 | 21 | 22 | 23 | 24 | 25 |
| A | Saldo Akhir Per 31 Desember 2021 | 2.085.338.295,45 | 14.854.082.391,14 | 23.190.998.096,80 | 81.513.932.573,75 | 18.222.848.320,00 | 50.627.686.781,00 | 37.456.815.131,90 | 70.193.256.729,00 | 91.879.632.329,09 |
| 1 | Pelaksanaan | 0 | 0,00 | 0,00 | 0 | 0,00 | 0 | 0,00 | 0 | 0,00 |
| 2 | Korupsi Tindak Pengalihan | 0 | 0,00 | 0,00 | 0 | 0,00 | 0 | 0,00 | 0 | 0,00 |
| 3 | Korupsi Nihil | 0 | 0,00 | 0,00 | 0 | 0,00 | 0 | 0,00 | 0 | 0,00 |
| 4 | Korupsi Pencatatan Sengketa | 0 | 0,00 | 0,00 | 0 | 0,00 | 0 | 0,00 | 0 | 0,00 |
| 5 | Mapping 130 | 0 | 0,00 | 0,00 | 0 | 0,00 | 0 | 0,00 | 0 | 0,00 |
| | Total Bertambah | 0 | 0,00 | 0,00 | 0 | 0,00 | 0 | 0,00 | 0 | 0,00 |
| 1 | Pelaksanaan | 0 | 0,00 | 0,00 | 0 | 0,00 | 0 | 0,00 | 0 | 13.940.008,00 |
| 2 | Korupsi Tindak Pengalihan | 0 | 0,00 | 0,00 | 0 | 0,00 | 0 | 0,00 | 0 | 0,00 |
| 3 | Korupsi Nihil | 0 | 0,00 | 0,00 | 0 | 0,00 | 0 | 0,00 | 0 | 0,00 |
| 4 | Korupsi Pencatatan Sengketa | 0 | 0,00 | 0,00 | 0 | 0,00 | 0 | 0,00 | 0 | 0,00 |
| 5 | Mapping 130 | 0 | 0,00 | 0,00 | 0 | 0,00 | 0 | 0,00 | 0 | 0,00 |
| | Total Berkurang | 0 | 0,00 | 0,00 | 0 | 0,00 | 0 | 0,00 | 0 | 13.940.008,00 |
| A | Saldo Awal Per 1 Januari 2022 | 2.085.338.295,45 | 14.854.082.391,14 | 23.190.998.096,80 | 81.513.932.573,75 | 18.222.848.320,00 | 50.627.686.781,00 | 37.456.815.131,90 | 70.193.256.729,00 | 91.856.682.329,09 |
| 1 | Korupsi Tindak Pengalihan | 0 | 0,00 | 0,00 | 0 | 0,00 | 0 | 0,00 | 0 | 0,00 |
| 2 | Tindak Pengalihan | 0 | 0,00 | 0,00 | 0 | 0,00 | 0 | 0,00 | 0 | 0,00 |
| 3 | Asas Baru | 0 | 0,00 | 0,00 | 0 | 0,00 | 0 | 0,00 | 0 | 0,00 |
| 4 | Hibah | 0 | 0,00 | 0,00 | 0 | 0,00 | 0 | 0,00 | 0 | 0,00 |
| 5 | Hibah Koneksi | 0 | 0,00 | 0,00 | 0 | 0,00 | 0 | 0,00 | 0 | 0,00 |
| 6 | Belanja Item Model | 152.808.000,00 | 0,00 | 0,00 | 0 | 0,00 | 0 | 0,00 | 0 | 0,00 |
| 7 | Program Paksa | 0 | 0,00 | 0,00 | 0 | 0,00 | 0 | 0,00 | 0 | 0,00 |
| 8 | Korupsi Antar Ruk | 0,00 | 0,00 | 0,00 | 0 | 0,00 | 0 | 0,00 | 0 | 0,00 |
| 9 | Pelaksanaan | 0 | 0,00 | 0,00 | 0 | 0,00 | 0 | 0,00 | 0 | 0,00 |
| 10 | Pelaksanaan Antar Ruk | 0 | 0,00 | 0,00 | 0 | 0,00 | 0 | 0,00 | 0 | 0,00 |
| 11 | Pelaksanaan | 0 | 0,00 | 0,00 | 0 | 0,00 | 0 | 0,00 | 0 | 0,00 |
| 12 | Belanja Model | 0 | 0,00 | 0,00 | 0 | 0,00 | 0 | 0,00 | 0 | 0,00 |
| 13 | Utang Antar Ruk | 0 | 0,00 | 0,00 | 0 | 0,00 | 0 | 0,00 | 0 | 0,00 |
| | Total Bertambah | 231.898.980,00 | 0,00 | 0,00 | 0 | 0,00 | 0 | 0,00 | 0 | 0,00 |
| 1 | Program Paksa | 0 | 0,00 | 0,00 | 0 | 0,00 | 0 | 0,00 | 0 | 0,00 |
| 2 | Penggunaan Penggunaan/Perbaikan 2022 | 287.832.827,80 | 0,00 | 0,00 | 0 | 0,00 | 0 | 0,00 | 0 | 0,00 |
| 3 | Utang Antar Ruk | 0 | 0,00 | 0,00 | 0 | 0,00 | 0 | 0,00 | 0 | 0,00 |
| 4 | Utang Antar Ruk | 0 | 0,00 | 0,00 | 0 | 0,00 | 0 | 0,00 | 0 | 0,00 |
| 5 | Pelaksanaan Antar Ruk | 0,00 | 0,00 | 0,00 | 0 | 0,00 | 0 | 0,00 | 0 | 0,00 |
| 6 | Pelaksanaan | 0 | 0,00 | 0,00 | 0 | 0,00 | 0 | 0,00 | 0 | 0,00 |
| 7 | Pelaksanaan Antar Ruk | 0 | 0,00 | 0,00 | 0 | 0,00 | 0 | 0,00 | 0 | 0,00 |
| 8 | Perbaikan/Perbaikan | 0 | 0,00 | 0,00 | 0 | 0,00 | 0 | 0,00 | 0 | 0,00 |
| 9 | Korupsi Model Baru Tidak Menjadi Asat Tetap | 0 | 0,00 | 0,00 | 0 | 0,00 | 0 | 0,00 | 0 | 0,00 |
| 10 | Pelaksanaan | 0 | 0,00 | 0,00 | 0 | 0,00 | 0 | 0,00 | 0 | 0,00 |
| 11 | Belanja Model Baru Tidak Menjadi Asat Tetap | 0 | 0,00 | 0,00 | 0 | 0,00 | 0 | 0,00 | 0 | 0,00 |
| | Total Berkurang | 287.832.827,80 | 0,00 | 0,00 | 0 | 0,00 | 0 | 0,00 | 0 | 0,00 |
| | Saldo Akhir Per 31 Desember 2022 | 2.885.154.474,45 | 14.854.082.391,14 | 23.190.998.096,80 | 81.752.626.372,61 | 18.222.848.320,00 | 73.362.626.368,00 | 37.746.712.681,90 | 70.984.859.239,00 | 92.253.532.854,59 |

Lampiran 22 - Mutasi Asset Tetap Gedung (KIB-C) - 36

MUTASI ASET TETAP GEDUNG (KIR-C)
PEMERINTAH PROVINSI SULAWESI TENGAH
TAHUN ANGGARAN 2022

| No | Keterangan | Diras Kelautan Provinsi Sulawesi Tengah | Diras Energi dan Sumber Daya Mineral Provinsi Sulawesi Tengah | Diras Pendidikan dan Pendidikan Provinsi Sulawesi Tengah | Sekretariat Daerah Provinsi Sulawesi Tengah | Sekretariat DPRD Provinsi Sulawesi Tengah | Badan Perencanaan Pengembangan Daerah Provinsi Sulawesi Tengah | Badan Pendidikan Daerah Provinsi Sulawesi Tengah | Badan Pengelolaan Keuangan dan Aset Daerah Provinsi Sulawesi Tengah | Badan Kependidikan Daerah Provinsi Sulawesi Tengah |
|----|---------------------------------|-----------------------------------------------|------------------------------------------------------------------------|----------------------------------------------------------------|------------------------------------------------|----------------------------------------------|-------------------------------------------------------------------------|--------------------------------------------------------|------------------------------------------------------------------------------|----------------------------------------------------------|
| 0 | 1 | 2 | 3 | 4 | 5 | 6 | 7 | 8 | 9 | 10 |
| A | Saldo Awal Per 31 Desember 2021 | 46,618,170,579.90 | 4,538,885,118.00 | 27,191,504,741.27 | 118,667,215,952.13 | 40,812,280,313.77 | 14,421,595,217.00 | 40,735,502,869.61 | 23,873,622,487.00 | 4,379,136,857.00 |
| 1 | Pembelian | 0.00 | 0.00 | 0.00 | 0.00 | 0.00 | 0.00 | 0.00 | 0.00 | 0.00 |
| 2 | Korupsi & Lain Kompensasi | 0.00 | 0.00 | 0.00 | 0.00 | 0.00 | 0.00 | 0.00 | 0.00 | 0.00 |
| 3 | Korupsi & Lain | 0.00 | 0.00 | 0.00 | 0.00 | 0.00 | 0.00 | 0.00 | 0.00 | 0.00 |
| 4 | Korupsi & Lain | 0.00 | 0.00 | 0.00 | 0.00 | 0.00 | 0.00 | 0.00 | 0.00 | 0.00 |
| 5 | Masing 100 | 0.00 | 0.00 | 0.00 | 0.00 | 0.00 | 0.00 | 0.00 | 0.00 | 0.00 |
| 6 | Total Bertambah | 0.00 | 0.00 | 0.00 | 0.00 | 0.00 | 0.00 | 0.00 | 0.00 | 0.00 |
| 1 | Pembelian | 0.00 | 0.00 | 0.00 | 0.00 | 0.00 | 0.00 | 0.00 | 0.00 | 0.00 |
| 2 | Korupsi & Lain Kompensasi | 0.00 | 0.00 | 0.00 | 0.00 | 0.00 | 0.00 | 0.00 | 0.00 | 0.00 |
| 3 | Korupsi & Lain | 0.00 | 0.00 | 0.00 | 0.00 | 0.00 | 0.00 | 0.00 | 0.00 | 0.00 |
| 4 | Korupsi & Lain | 0.00 | 0.00 | 0.00 | 0.00 | 0.00 | 0.00 | 0.00 | 0.00 | 0.00 |
| 5 | Masing 100 | 0.00 | 0.00 | 0.00 | 0.00 | 0.00 | 0.00 | 0.00 | 0.00 | 0.00 |
| 6 | Total Berkurang | 0.00 | 0.00 | 0.00 | 0.00 | 0.00 | 0.00 | 0.00 | 0.00 | 0.00 |
| A | Saldo Awal Per 1 Januari 2022 | 46,618,170,579.90 | 4,538,885,118.00 | 27,191,504,741.27 | 118,667,215,952.13 | 40,812,280,313.77 | 14,421,595,217.00 | 40,735,502,869.61 | 23,873,622,487.00 | 4,379,136,857.00 |
| 1 | Korupsi & Lain Kompensasi | 186,585,000.00 | 37,000,000.00 | 352,195,000.00 | 683,785,000.00 | 2,874,645,000.00 | 148,645,000.00 | 815,207,900.00 | 1,438,475,000.00 | 3,000,000.00 |
| 2 | Penyusutan | 0.00 | 0.00 | 0.00 | 0.00 | 0.00 | 0.00 | 0.00 | 0.00 | 0.00 |
| 3 | Aksi Baru | 0.00 | 0.00 | 0.00 | 0.00 | 0.00 | 0.00 | 0.00 | 0.00 | 0.00 |
| 4 | Hibah | 0.00 | 0.00 | 0.00 | 0.00 | 0.00 | 0.00 | 0.00 | 0.00 | 0.00 |
| 5 | Hibah Komisi | 0.00 | 0.00 | 0.00 | 0.00 | 0.00 | 0.00 | 0.00 | 0.00 | 0.00 |
| 6 | Selanjutnya | 338,145,000.00 | 334,145,000.00 | 0.00 | 2,228,471,285.51 | 1,517,181,228.00 | 937,377,000.00 | 0.00 | 367,776,889.00 | 0.00 |
| 7 | Penghapusan | 0.00 | 0.00 | 0.00 | 0.00 | 0.00 | 0.00 | 0.00 | 0.00 | 0.00 |
| 8 | Penghapusan | 0.00 | 0.00 | 0.00 | 0.00 | 0.00 | 0.00 | 1,185,248,380.00 | 85,187,888.00 | 0.00 |
| 9 | Penghapusan | 0.00 | 0.00 | 0.00 | 0.00 | 0.00 | 0.00 | 0.00 | 0.00 | 0.00 |
| 10 | Penghapusan | 0.00 | 0.00 | 0.00 | 0.00 | 0.00 | 0.00 | 0.00 | 0.00 | 0.00 |
| 11 | Penghapusan | 0.00 | 0.00 | 0.00 | 0.00 | 0.00 | 0.00 | 0.00 | 0.00 | 0.00 |
| 12 | Penghapusan | 0.00 | 0.00 | 0.00 | 0.00 | 0.00 | 0.00 | 0.00 | 0.00 | 0.00 |
| 13 | Penghapusan | 0.00 | 0.00 | 0.00 | 0.00 | 0.00 | 0.00 | 0.00 | 0.00 | 0.00 |
| 14 | Total Bertambah | 338,145,000.00 | 334,145,000.00 | 352,195,000.00 | 3,211,756,285.51 | 5,391,826,228.00 | 937,377,000.00 | 1,185,248,380.00 | 4,361,374,325.00 | 3,000,000.00 |
| 1 | Penghapusan | 0.00 | 0.00 | 0.00 | 0.00 | 0.00 | 0.00 | 0.00 | 0.00 | 0.00 |
| 2 | Penghapusan | 0.00 | 0.00 | 0.00 | 0.00 | 0.00 | 0.00 | 0.00 | 0.00 | 0.00 |
| 3 | Penghapusan | 0.00 | 0.00 | 0.00 | 0.00 | 0.00 | 0.00 | 0.00 | 0.00 | 0.00 |
| 4 | Penghapusan | 0.00 | 0.00 | 0.00 | 0.00 | 0.00 | 0.00 | 0.00 | 0.00 | 0.00 |
| 5 | Penghapusan | 0.00 | 0.00 | 0.00 | 0.00 | 0.00 | 0.00 | 0.00 | 0.00 | 0.00 |
| 6 | Penghapusan | 0.00 | 0.00 | 0.00 | 0.00 | 0.00 | 0.00 | 0.00 | 0.00 | 0.00 |
| 7 | Penghapusan | 0.00 | 0.00 | 0.00 | 0.00 | 0.00 | 0.00 | 0.00 | 0.00 | 0.00 |
| 8 | Penghapusan | 0.00 | 0.00 | 0.00 | 0.00 | 0.00 | 0.00 | 0.00 | 0.00 | 0.00 |
| 9 | Penghapusan | 0.00 | 0.00 | 0.00 | 0.00 | 0.00 | 0.00 | 0.00 | 0.00 | 0.00 |
| 10 | Penghapusan | 0.00 | 0.00 | 0.00 | 0.00 | 0.00 | 0.00 | 0.00 | 0.00 | 0.00 |
| 11 | Penghapusan | 0.00 | 0.00 | 0.00 | 0.00 | 0.00 | 0.00 | 0.00 | 0.00 | 0.00 |
| 12 | Penghapusan | 0.00 | 0.00 | 0.00 | 0.00 | 0.00 | 0.00 | 0.00 | 0.00 | 0.00 |
| 13 | Penghapusan | 0.00 | 0.00 | 0.00 | 0.00 | 0.00 | 0.00 | 0.00 | 0.00 | 0.00 |
| 14 | Total Bertambah | 0.00 | 0.00 | 0.00 | 0.00 | 0.00 | 0.00 | 0.00 | 0.00 | 0.00 |
| 15 | Penghapusan | 0.00 | 0.00 | 0.00 | 0.00 | 0.00 | 0.00 | 0.00 | 0.00 | 0.00 |
| 16 | Penghapusan | 0.00 | 0.00 | 0.00 | 0.00 | 0.00 | 0.00 | 0.00 | 0.00 | 0.00 |
| 17 | Penghapusan | 0.00 | 0.00 | 0.00 | 0.00 | 0.00 | 0.00 | 0.00 | 0.00 | 0.00 |
| 18 | Penghapusan | 0.00 | 0.00 | 0.00 | 0.00 | 0.00 | 0.00 | 0.00 | 0.00 | 0.00 |
| 19 | Penghapusan | 0.00 | 0.00 | 0.00 | 0.00 | 0.00 | 0.00 | 0.00 | 0.00 | 0.00 |
| 20 | Penghapusan | 0.00 | 0.00 | 0.00 | 0.00 | 0.00 | 0.00 | 0.00 | 0.00 | 0.00 |
| 21 | Penghapusan | 0.00 | 0.00 | 0.00 | 0.00 | 0.00 | 0.00 | 0.00 | 0.00 | 0.00 |
| 22 | Penghapusan | 0.00 | 0.00 | 0.00 | 0.00 | 0.00 | 0.00 | 0.00 | 0.00 | 0.00 |
| 23 | Penghapusan | 0.00 | 0.00 | 0.00 | 0.00 | 0.00 | 0.00 | 0.00 | 0.00 | 0.00 |
| 24 | Penghapusan | 0.00 | 0.00 | 0.00 | 0.00 | 0.00 | 0.00 | 0.00 | 0.00 | 0.00 |
| 25 | Penghapusan | 0.00 | 0.00 | 0.00 | 0.00 | 0.00 | 0.00 | 0.00 | 0.00 | 0.00 |
| 26 | Penghapusan | 0.00 | 0.00 | 0.00 | 0.00 | 0.00 | 0.00 | 0.00 | 0.00 | 0.00 |
| 27 | Penghapusan | 0.00 | 0.00 | 0.00 | 0.00 | 0.00 | 0.00 | 0.00 | 0.00 | 0.00 |
| 28 | Penghapusan | 0.00 | 0.00 | 0.00 | 0.00 | 0.00 | 0.00 | 0.00 | 0.00 | 0.00 |
| 29 | Penghapusan | 0.00 | 0.00 | 0.00 | 0.00 | 0.00 | 0.00 | 0.00 | 0.00 | 0.00 |
| 30 | Penghapusan | 0.00 | 0.00 | 0.00 | 0.00 | 0.00 | 0.00 | 0.00 | 0.00 | 0.00 |
| 31 | Penghapusan | 0.00 | 0.00 | 0.00 | 0.00 | 0.00 | 0.00 | 0.00 | 0.00 | 0.00 |
| 32 | Penghapusan | 0.00 | 0.00 | 0.00 | 0.00 | 0.00 | 0.00 | 0.00 | 0.00 | 0.00 |
| 33 | Penghapusan | 0.00 | 0.00 | 0.00 | 0.00 | 0.00 | 0.00 | 0.00 | 0.00 | 0.00 |
| 34 | Penghapusan | 0.00 | 0.00 | 0.00 | 0.00 | 0.00 | 0.00 | 0.00 | 0.00 | 0.00 |
| 35 | Penghapusan | 0.00 | 0.00 | 0.00 | 0.00 | 0.00 | 0.00 | 0.00 | 0.00 | 0.00 |
| 36 | Penghapusan | 0.00 | 0.00 | 0.00 | 0.00 | 0.00 | 0.00 | 0.00 | 0.00 | 0.00 |
| 37 | Penghapusan | 0.00 | 0.00 | 0.00 | 0.00 | 0.00 | 0.00 | 0.00 | 0.00 | 0.00 |
| 38 | Penghapusan | 0.00 | 0.00 | 0.00 | 0.00 | 0.00 | 0.00 | 0.00 | 0.00 | 0.00 |
| 39 | Penghapusan | 0.00 | 0.00 | 0.00 | 0.00 | 0.00 | 0.00 | 0.00 | 0.00 | 0.00 |
| 40 | Penghapusan | 0.00 | 0.00 | 0.00 | 0.00 | 0.00 | 0.00 | 0.00 | 0.00 | 0.00 |
| 41 | Penghapusan | 0.00 | 0.00 | 0.00 | 0.00 | 0.00 | 0.00 | 0.00 | 0.00 | 0.00 |
| 42 | Penghapusan | 0.00 | 0.00 | 0.00 | 0.00 | 0.00 | 0.00 | 0.00 | 0.00 | 0.00 |
| 43 | Penghapusan | 0.00 | 0.00 | 0.00 | 0.00 | 0.00 | 0.00 | 0.00 | 0.00 | 0.00 |
| 44 | Penghapusan | 0.00 | 0.00 | 0.00 | 0.00 | 0.00 | 0.00 | 0.00 | 0.00 | 0.00 |
| 45 | Penghapusan | 0.00 | 0.00 | 0.00 | 0.00 | 0.00 | 0.00 | 0.00 | 0.00 | 0.00 |
| 46 | Penghapusan | 0.00 | 0.00 | 0.00 | 0.00 | 0.00 | 0.00 | 0.00 | 0.00 | 0.00 |
| 47 | Penghapusan | 0.00 | 0.00 | 0.00 | 0.00 | 0.00 | 0.00 | 0.00 | 0.00 | 0.00 |
| 48 | Penghapusan | 0.00 | 0.00 | 0.00 | 0.00 | 0.00 | 0.00 | 0.00 | 0.00 | 0.00 |
| 49 | Penghapusan | 0.00 | 0.00 | 0.00 | 0.00 | 0.00 | 0.00 | 0.00 | 0.00 | 0.00 |
| 50 | Penghapusan | 0.00 | 0.00 | 0.00 | 0.00 | 0.00 | 0.00 | 0.00 | 0.00 | 0.00 |
| 51 | Penghapusan | 0.00 | 0.00 | 0.00 | 0.00 | 0.00 | 0.00 | 0.00 | 0.00 | 0.00 |
| 52 | Penghapusan | 0.00 | 0.00 | 0.00 | 0.00 | 0.00 | 0.00 | 0.00 | 0.00 | 0.00 |
| 53 | Penghapusan | 0.00 | 0.00 | 0.00 | 0.00 | 0.00 | 0.00 | 0.00 | 0.00 | 0.00 |
| 54 | Penghapusan | 0.00 | 0.00 | 0.00 | 0.00 | 0.00 | 0.00 | 0.00 | 0.00 | 0.00 |
| 55 | Penghapusan | 0.00 | 0.00 | 0.00 | 0.00 | 0.00 | 0.00 | 0.00 | 0.00 | 0.00 |
| 56 | Penghapusan | 0.00 | 0.00 | 0.00 | 0.00 | 0.00 | 0.00 | 0.00 | 0.00 | 0.00 |
| 57 | Penghapusan | 0.00 | 0.00 | 0.00 | 0.00 | 0.00 | 0.00 | 0.00 | 0.00 | 0.00 |
| 58 | Penghapusan | 0.00 | 0.00 | 0.00 | 0.00 | 0.00 | 0.00 | 0.00 | 0.00 | 0.00 |
| 59 | Penghapusan | 0.00 | 0.00 | 0.00 | 0.00 | 0.00 | 0.00 | 0.00 | 0.00 | 0.00 |
| 60 | Penghapusan | 0.00 | 0.00 | 0.00 | 0.00 | 0.00 | 0.00 | 0.00 | 0.00 | 0.00 |
| 61 | Penghapusan | 0.00 | 0.00 | 0.00 | 0.00 | 0.00 | 0.00 | 0.00 | 0.00 | 0.00 |
| 62 | Penghapusan | 0.00 | 0.00 | 0.00 | 0.00 | 0.00 | 0.00 | 0.00 | 0.00 | 0.00 |
| 63 | Penghapusan | 0.00 | 0.00 | 0.00 | 0.00 | 0.00 | 0.00 | 0.00 | 0.00 | 0.00 |
| 64 | Penghapusan | 0.00 | 0.00 | 0.00 | 0.00 | 0.00 | 0.00 | 0.00 | 0.00 | 0.00 |
| 65 | Penghapusan | 0.00 | 0.00 | 0.00 | 0.00 | 0.00 | 0.00 | 0.00 | 0.00 | 0.00 |
| 66 | Penghapusan | 0.00 | 0.00 | 0.00 | 0.00 | 0.00 | 0.00 | 0.00 | 0.00 | 0.00 |
| 67 | Penghapusan | 0.00 | 0.00 | 0.00 | 0.00 | 0.00 | 0.00 | 0.00 | 0.00 | 0.00 |
| 68 | Penghapusan | 0.00 | 0.00 | 0.00 | 0.00 | 0.00 | 0.00 | 0.00 | 0.00 | 0.00 |
| 69 | Penghapusan | 0.00 | 0.00 | 0.00 | 0.00 | 0.00 | 0.00 | 0.00 | 0.00 | 0.00 |
| 70 | Penghapusan | 0.00 | 0.00 | 0.00 | 0.00 | 0.00 | 0.00 | 0.00 | 0.00 | 0.00 |
| 71 | Penghapusan | 0.00 | 0.00 | 0.00 | 0.00 | 0.00 | 0.00 | 0.00 | 0.00 | 0.00 |
| 72 | Penghapusan | 0.00 | 0.00 | 0.00 | 0.00 | 0.00 | 0.00 | 0.00 | 0.00 | 0.00 |
| 73 | Penghapusan | 0.00 | 0.00 | 0.00 | 0.00 | 0.00 | 0.00 | 0.00 | 0.00 | 0.00 |
| 74 | Penghapusan | 0.00 | 0.00 | 0.00 | 0.00 | 0.00 | 0.00 | 0.00 | 0.00 | 0.00 |
| 75 | Penghapusan | 0.00 | 0.00 | 0.00 | 0.00 | 0.00 | 0.00 | 0.00 | 0.00 | 0.00 |
| 76 | Penghapusan | 0.00 | 0.00 | 0.00 | 0.00 | 0.00 | 0.00 | 0.00 | 0.00 | 0.00 |
| 77 | Penghapusan | 0.00 | 0.00 | 0.00 | 0.00 | 0.00 | 0.00 | 0.00 | 0.00 | 0.00 |
| 78 | Penghapusan | 0.00 | 0.00 | 0.00 | 0.00 | 0.00 | 0.00 | 0.00 | 0.00 | 0.00 |
| 79 | Penghapusan | 0.00 | 0.00 | 0.00 | 0.00 | 0.00 | 0.00 | 0.00 | 0.00 | 0.00 |
| 80 | Penghapusan | 0.00 | 0.00 | 0.00 | 0.00 | 0.00 | 0.00 | 0.00 | 0.00 | 0.00 |
| 81 | Penghapusan | 0.00 | 0.00 | 0.00 | 0.00 | 0.00 | 0.00 | 0.00 | 0.00 | 0.00 |
| 82 | Penghapusan | 0.00 | 0.00 | 0.00 | 0.00 | 0.00 | 0.00 | 0.00 | 0.00 | 0.00 |
| 83 | Penghapusan | 0.00 | 0.00 | 0.00 | 0.00 | 0.00 | 0.00 | 0.00 | 0.00 | 0.00 |
| 84 | Penghapusan | 0.00 | 0.00 | 0.00 | 0.00 | 0.00 | 0.00 | 0.00 | 0.00 | 0.00 |
| 85 | Penghapusan | 0.00 | 0.00 | 0.0 | | | | | | |

MUTASI ASET TETAP GEDUNG (KIR-C)
PEMERINTAH PROVINSI SULAWESI TENGAH
TAHUN ANGGARAN 2022

| No | Keterangan | Saldo Pengembangan Sembel Daya Barisak Kantor Provinsi Sulawesi Tengah | Saldo Perbaikan, Pengembangan dan Inovasi Daerah Provinsi Sulawesi Tengah | Saldo Penghabisan Provinsi Sulawesi Tengah | Inspektori Daerah Provinsi Sulawesi Tengah | Saldo Kasualan Berkas dan Perik Daerah Provinsi Sulawesi Tengah |
|----|---------------------------------------------|---------------------------------------------------------------------------------|---------------------------------------------------------------------------------------|--------------------------------------------------|--------------------------------------------------|--------------------------------------------------------------------------|
| 0 | | 35 | 36 | 37 | 38 | 39 |
| A | Saldo Akhir Per 31 Desember 2021 | 69.291.901.282,00 | 8.174.836.080,00 | 5.471.528.520,00 | 3.218.572.280,00 | 0,00 |
| 1 | Haklaku | 0,00 | 0,00 | 0,00 | 0,00 | 0 |
| 2 | Haklaku Extra Kompensasi | 0,00 | 0,00 | 0,00 | 0,00 | 0 |
| 3 | Haklaku Paka | 0,00 | 0,00 | 0,00 | 0,00 | 0 |
| 4 | Haklaku Penerimaan Senda | 0,00 | 0,00 | 0,00 | 0,00 | 0 |
| 5 | Haklaku 100 | 0,00 | 0,00 | 0,00 | 0,00 | 0 |
| | Total Bertambah | 0,00 | 0,00 | 0,00 | 0,00 | 0,00 |
| 1 | Haklaku | 0,00 | 0,00 | 0,00 | 0,00 | 0 |
| 2 | Haklaku Kompensasi 2020 | 0,00 | 0,00 | 0,00 | 0,00 | 0 |
| 3 | Haklaku Paka | 0,00 | 0,00 | 0,00 | 0,00 | 0 |
| 4 | Haklaku Penerimaan Senda | 0,00 | 0,00 | 0,00 | 0,00 | 0 |
| 5 | Haklaku 100 | 0,00 | 0,00 | 0,00 | 0,00 | 0 |
| | Total Berkurang | 0,00 | 0,00 | 0,00 | 0,00 | 0,00 |
| A | Saldo Awal Per 1 Januari 2022 | 69.291.901.282,00 | 8.174.836.080,00 | 5.471.528.520,00 | 3.218.572.280,00 | 0,00 |
| 1 | Haklaku Rencana Model Sewak 1 Rn | 0,00 | 0,00 | 40.714.090,00 | 0,00 | 0 |
| 2 | Trak Penerimaan Menjadi Aset Tetap | 0,00 | 0,00 | 0,00 | 0,00 | 0 |
| 3 | Asal Dera Ditemukan | 0,00 | 0,00 | 0,00 | 0,00 | 0 |
| 4 | Haklaku | 0,00 | 0,00 | 0,00 | 0,00 | 0 |
| 5 | Haklaku Rencana Sewak | 0,00 | 0,00 | 0,00 | 0,00 | 0 |
| 6 | Haklaku Non Model | 31.100.000,00 | 228.580.000,00 | 1.147.712.000,00 | 0,00 | 0 |
| 7 | Haklaku Paka | 0,00 | 0,00 | 0,00 | 0,00 | 0 |
| 8 | Haklaku Asuransi | 0,00 | 0,00 | 0,00 | 0,00 | 0 |
| 9 | Haklaku Aib | 0,00 | 0,00 | 0,00 | 0,00 | 0 |
| 10 | Haklaku Asat Lami Lami | 0,00 | 0,00 | 0,00 | 0,00 | 0 |
| 11 | Haklaku Kdp | 0,00 | 0,00 | 0,00 | 0,00 | 0 |
| 12 | Ujara Haklaku Model | 0,00 | 0,00 | 0,00 | 0,00 | 0 |
| 13 | Haklaku Asat Skop | 0,00 | 0,00 | 0,00 | 0,00 | 0 |
| | Total Bertambah | 31.100.000,00 | 228.580.000,00 | 2.074.414.090,00 | 0,00 | 0,00 |
| 1 | Haklaku Paka | 0,00 | 0,00 | 0,00 | 0,00 | 0 |
| 2 | Penghabisan Penghabisan/Penghabisan 2022 | 0,00 | 0,00 | 0,00 | 0,00 | 0 |
| 3 | Haklaku Asat Skop | 0,00 | 0,00 | 0,00 | 0,00 | 0 |
| 4 | Haklaku Rencana Sewak | 0,00 | 0,00 | 0,00 | 0,00 | 0 |
| 5 | Haklaku Asat Skop | 0,00 | 0,00 | 10.714.090,00 | 0,00 | 0 |
| 6 | Haklaku Aib | 0,00 | 0,00 | 0,00 | 0,00 | 0 |
| 7 | Haklaku Asat Lami Lami | 0,00 | 0,00 | 140.900.000,00 | 0,00 | 0 |
| 8 | Pembayaran Hutang | 0,00 | 0,00 | 0,00 | 0,00 | 0 |
| 9 | Haklaku Kompensasi 2021 (Trak Asat Skop) | 0,00 | 0,00 | 0,00 | 0,00 | 0 |
| 10 | Haklaku Kdp | 0,00 | 0,00 | 0,00 | 0,00 | 0 |
| 11 | Haklaku Model Yang Telah Menjadi Aset Tetap | 0,00 | 0,00 | 0,00 | 0,00 | 0 |
| | Total Berkurang | 0,00 | 0,00 | 161.714.090,00 | 0,00 | 0,00 |
| | Saldo Akhir Per 31 Desember 2022 | 69.291.901.282,00 | 8.403.416.080,00 | 7.585.942.610,00 | 3.218.572.280,00 | 0,00 |

Lampiran 22 - Mutasi Aset Tetap Gedung (KIR-C) - 5/5

AKUMULASI PENYUSUTAN ASET PROPERTI INVESTASI MILIK PEMERINTAH PROVINSI SULAWESI TENGAH
TAHUN ANGGARAN 2022

| No. | Jenis Barang / Nama Barang | Nomor | | Luas Lantai (M ²) | Letak/Lokasi Alamat | Harga Perolehan (Rp) | Akumulasi Penyusutan Tahun 2022 (Rp) | Nilai Buku (Rp) |
|-----|---------------------------------------------------------------------------------------------|----------------------|----------|-------------------------------|-----------------------------------------------------|----------------------|--------------------------------------|-------------------|
| | | Kode Barang | Register | | | | | |
| 1 | 2 | 3 | 4 | 5 | 6 | 7 | 8 | 9 |
| 1 | Mess Pemerintah Daerah Provinsi Sulawesi Tengah di Jakarta | | | | | | | |
| | a. Tanah Bangunan Mess Pemda | 1.3.1.01.001.002.003 | 000001 | 297,60 | Jl. Kebun Kacang Raya Nomor 32 Jakarta Pusat | 1,336,500,000.00 | - | 1,336,500,000.00 |
| | b. Bangunan Gedung Kantor Pemmanen | 1.3.3.01.001.001.001 | 000001 | - | Jl. Kebun Kacang Raya Nomor 32 Jakarta Pusat | 748,557,400.00 | 355,435,992.00 | 349,151,408.00 |
| | Total Properti Investasi berupa Mess Pemerintah Daerah Provinsi Sulawesi Tengah di Jakarta | | | | | 2,085,057,400.00 | 355,435,992.00 | 1,665,621,408.00 |
| 2 | Mess Pemerintah Daerah Provinsi Sulawesi Tengah di Makassar | | | | | | | |
| | a. Tanah Bangunan Mess Pemda | 01.01.01.01.005 | 000006 | 272 | Jl. Data Muring Nomor 9 Makassar | 761,600,000.00 | - | 761,600,000.00 |
| | b. Mess/Wisma/Bungalow/Tempat Peristirahatan Pemmanen | 1.3.3.01.002.004.001 | 000001 | 204 | Jl. Data Muring Nomor 9 Makassar | 1,011,740,222.00 | 351,258,974.00 | 706,481,248.00 |
| | c. Bangunan gedung Tempat Kerja Lainnya | 1.3.3.01.001.037.001 | 000004 | 70 | Jl. Data Muring Nomor 9 Makassar | 3,600,000.00 | - | 3,600,000.00 |
| | Total Properti Investasi berupa Mess Pemerintah Daerah Provinsi Sulawesi Tengah di Makassar | | | | | 1,777,340,222.00 | 351,258,974.00 | 1,471,981,248.00 |
| 3 | Gedung Bumi Kaktus (Gedung GBK) | | | | | | | |
| | a. Tanah | - | - | - | - | - | - | - |
| | b. Gedung Cilik Raja Talutap Pemmanen | 1.3.3.01.001.011.001 | 000004 | - | Jalan Hangkash Kota Palu | 52,785,615,770.80 | 2,105,506,010.00 | 50,680,119,760.80 |
| | Total Properti Investasi berupa Gedung Bumi Kaktus (Gedung GBK) | | | | | 52,785,615,770.80 | 2,105,506,010.00 | 50,680,119,760.80 |
| 4 | Gedung Yojokodi Convention Center (JCC) | | | | | | | |
| | a. Tanah Bangunan JCC | 01.01.02.02.002 | 000001 | 10,920 | Jl. Muhammad Yamin (samping Rumah Jabatan Gubernur) | 8,954,480,000.00 | - | 8,954,480,000.00 |
| | b. Bangunan Gedung Pertemuan Pemmanen | 1.3.3.01.001.009.001 | 000002 | - | Jl. Muhammad Yamin (samping Rumah Jabatan Gubernur) | 19,195,912,745.00 | 1,208,905,383.00 | 17,987,007,362.00 |
| | c. Bangunan gedung Tempat Kerja Lainnya | 1.3.3.01.001.037.001 | 000006 | - | Jl. Muhammad Yamin (samping Rumah Jabatan Gubernur) | 1,947,807,000.00 | 126,520,133.00 | 1,813,286,867.00 |
| | Total Properti Investasi berupa Gedung Yojokodi Convention Center (JCC) | | | | | 30,102,194,745.00 | 1,335,425,516.00 | 28,764,769,229.00 |
| | Total Properti Investasi | | | | | 86,751,108,137.80 | 4,148,716,492.00 | 82,602,391,645.80 |

LAMPIRAN DELAJUK NON MODAL ASET TETAP KONSTRUKSI DALAM PENGOLAHAN (KID-F)
PROPOSAL SUBSIDI INFRASTRUKTUR
TAHUN ANGGARAN 2022

| NO BUKTI | KODE / NAMA REKONING | NILAI | KETERANGAN |
|----------------------------------------|-----------------------------------------------------------------------------------------------------------------------------------|----------------|--------------------------------------------------------------------------------------------------------------------------------------------------------------------------------------------------------------------------------------------------------------|
| 1.3.9 - Dana Cadangan dan Beban Bersih | | | 887.676.903,00 |
| | 5.1.2.02.30.0002 Belanja Jasa Konsultansi Perencanaan Arsitektur-Jasa Desain Arsitektur | 57.444,000,00 | |
| 141020P00 LS00P0000000 | 5.1.2.02.30.0002 Belanja Jasa Konsultansi Perencanaan Arsitektur-Jasa Desain Arsitektur untuk Pekerjaan Teknik Sipil Transportasi | 97.507,000,00 | Belanja Jasa Konsultansi Perencanaan atau Penyusunan Dokumen Arsitektur Kantor BPPAD Provinsi Sulawesi Tengah pada Sub Kog. Penataan Bangunan dan Lingkungan. (GAR) |
| 213500P00 LS00P0000000 | 5.1.2.02.30.0002 Belanja Jasa Konsultansi Pengawasan Rekayasa-Jasa Pengawasan Pelaksanaan Konstruksi Teknik Sipil Air | 75.188,015,00 | Pembayaran Angkutan Tersebut (170/75-Belanja Jasa Konsultansi Pengawasan Berupa Supervisi Pekerjaan Konstruksi Bendung Ngali Pura Kota Koba. Pado pada Sub Kog. Penyusunan Rencana Teknik dan Dokumen Lingkungan Hidup untuk Konstruksi Ngali dan Rawa (GAR) |
| 207400P00 LS00P0000000 | 5.1.2.02.30.0002 Belanja Jasa Konsultansi Perencanaan Rekayasa-Jasa Desain Rekayasa untuk Pekerjaan Teknik Sipil Air | 96.884,000,00 | Belanja Jasa Konsultansi Perencanaan Rawa Rawa Rawa Ngali Pura Kota Koba. Pado pada Sub Kog. Penyusunan Rencana Teknik dan Dokumen Lingkungan Hidup untuk Konstruksi Ngali dan Rawa (GAR) |
| 188400P00 LS00P0000000 | 5.1.2.02.30.0002 Belanja Jasa Konsultansi Perencanaan Rekayasa-Jasa Desain Rekayasa untuk Pekerjaan Teknik Sipil Air | 302.780,740,00 | Anggaran Rawa (GAR) Belanja Jasa Konsultansi Perencanaan atau Pelaksanaan Rawa Rawa Rawa Ngali Pura Kota Koba. Pado pada Sub Kog. Penyusunan Rencana Teknik dan Dokumen Lingkungan Hidup untuk Konstruksi Ngali dan Rawa (GAR) |
| 200400P00 LS00P0000000 | 5.1.2.02.30.0002 Belanja Jasa Tenaga Ahli | 8.500,000,00 | Belanja Honorarium Jasa Tenaga Ahli untuk Tim Pendampingan Pekerjaan Pembangunan Masjid Raya pada Sub Kog. Arsitektur, Rencanakan, dan Struktur Bangunan Gedung, dan Kependidikan Strategi, Desain, dan Teknik (GAR) |
| 210600P00 LS00P0000000 | 5.1.2.02.30.0002 Belanja Jasa Konsultansi Perencanaan Arsitektur-Jasa Desain Arsitektur | 88.716,750,00 | Belanja Jasa Konsultansi Perencanaan Rawa Rawa Rawa Ngali Pura Kota Koba. Pado pada Sub Kog. Penyusunan Rencana Teknik dan Dokumen Lingkungan Hidup untuk Konstruksi Ngali dan Rawa (GAR) |
| | 5.1.2.02.30.0002 Belanja Jasa Konsultansi Perencanaan Rekayasa-Jasa Desain Rekayasa untuk Pekerjaan Teknik Sipil Transportasi | 258.275,000,00 | |
| | TOTAL | 887.676.903,00 | |

MUTAKABIKAT TETAP JALAN, IRIGASI DAN LAYANAN (KIR-01)
 PEMERINTAH PROVINSI SULAWESI TENGAH
 TAHUN ANGGARAN 2023

| No | Keterangan | Total Ases Jarak Jangkau dan Jaringan (J00-2) | Dinas Pendidikan dan Kebudayaan Provinsi Sulawesi Tengah | Dinas Kesehatan Provinsi Sulawesi Tengah | Dinas Rina Marga dan Perikanan Rasio Provinsi Sulawesi Tengah | Dinas Cipta Karya dan Sumbdaya Air | Dinas Perumahan, Kawasan Permukiman dan Pertanahan Provinsi Sulawesi Tengah | Sekolah Polisi Penerap Proja Provinsi Sulawesi Tengah | Balai Pengkaji dengan Badan Usaha Provinsi Tengah | Dinas Sosial Provinsi Sulawesi Tengah | Dinas Tenaga Kerja dan Transmigrasi Provinsi Sulawesi Tengah |
|----|----------------------------------|-----------------------------------------------|----------------------------------------------------------|------------------------------------------|---------------------------------------------------------------|------------------------------------|-----------------------------------------------------------------------------|-------------------------------------------------------|---------------------------------------------------|---------------------------------------|--------------------------------------------------------------|
| A | B | C | D | E | F | G | H | I | J | K | L |
| A | Saldo Akhir Per 31 Desember 2021 | 4,002,115,182,913.12 | 10,440,150,556.38 | 28,084,302,112.00 | 2,280,870,345,501.94 | 1,073,523,254,103.00 | 0,018,031,541.40 | 184,747,832.00 | 0,048,130,980.90 | 745,721,808.00 | 1,431,590,980.80 |
| 1 | Revisi/Amalgamasi | 0.00 | 0.00 | 0.00 | 0.00 | 0.00 | 0.00 | 0.00 | 0.00 | 0.00 | 0.00 |
| 2 | Korupsi Politik Akseptabilitas | 0.00 | 0.00 | 0.00 | 0.00 | 0.00 | 0.00 | 0.00 | 0.00 | 0.00 | 0.00 |
| 3 | Korupsi Nihil | 0.00 | 0.00 | 0.00 | 0.00 | 0.00 | 0.00 | 0.00 | 0.00 | 0.00 | 0.00 |
| 4 | Korupsi Penanaman Simbol | 0.00 | 0.00 | 0.00 | 0.00 | 0.00 | 0.00 | 0.00 | 0.00 | 0.00 | 0.00 |
| 5 | Halang 130 | 0.00 | 0.00 | 0.00 | 0.00 | 0.00 | 0.00 | 0.00 | 0.00 | 0.00 | 0.00 |
| | Total Revisi/Amalgamasi | 0.00 | 0.00 | 0.00 | 0.00 | 0.00 | 0.00 | 0.00 | 0.00 | 0.00 | 0.00 |
| 1 | Revisi/Amalgamasi | 0.00 | 0.00 | 0.00 | 0.00 | 0.00 | 0.00 | 0.00 | 0.00 | 0.00 | 0.00 |
| 2 | Revisi/Amalgamasi 2021 | 0.00 | 0.00 | 0.00 | 0.00 | 0.00 | 0.00 | 0.00 | 0.00 | 0.00 | 0.00 |
| 3 | Korupsi Nihil | 0.00 | 0.00 | 0.00 | 0.00 | 0.00 | 0.00 | 0.00 | 0.00 | 0.00 | 0.00 |
| 4 | Korupsi Penanaman Simbol | 0.00 | 0.00 | 0.00 | 0.00 | 0.00 | 0.00 | 0.00 | 0.00 | 0.00 | 0.00 |
| 5 | Halang 130 | 0.00 | 0.00 | 0.00 | 0.00 | 0.00 | 0.00 | 0.00 | 0.00 | 0.00 | 0.00 |
| | Total Revisi/Amalgamasi | 0.00 | 0.00 | 0.00 | 0.00 | 0.00 | 0.00 | 0.00 | 0.00 | 0.00 | 0.00 |
| A | Saldo Awal Per 1 Januari 2022 | 4,002,115,182,913.12 | 10,440,150,556.38 | 28,084,302,112.00 | 2,280,870,345,501.94 | 1,073,523,254,103.00 | 0,018,031,541.40 | 184,747,832.00 | 0,048,130,980.90 | 745,721,808.00 | 1,431,590,980.80 |
| 1 | Revisi/Amalgamasi Model Simbol | 0.00 | 0.00 | 0.00 | 0.00 | 0.00 | 0.00 | 0.00 | 0.00 | 0.00 | 0.00 |
| 2 | Saldo Eksternal Model Simbol | 0.00 | 0.00 | 0.00 | 0.00 | 0.00 | 0.00 | 0.00 | 0.00 | 0.00 | 0.00 |
| 3 | Saldo Eksternal Model Simbol | 0.00 | 0.00 | 0.00 | 0.00 | 0.00 | 0.00 | 0.00 | 0.00 | 0.00 | 0.00 |
| 4 | Saldo Eksternal Model Simbol | 0.00 | 0.00 | 0.00 | 0.00 | 0.00 | 0.00 | 0.00 | 0.00 | 0.00 | 0.00 |
| 5 | Saldo Eksternal Model Simbol | 0.00 | 0.00 | 0.00 | 0.00 | 0.00 | 0.00 | 0.00 | 0.00 | 0.00 | 0.00 |
| 6 | Saldo Eksternal Model Simbol | 0.00 | 0.00 | 0.00 | 0.00 | 0.00 | 0.00 | 0.00 | 0.00 | 0.00 | 0.00 |
| 7 | Saldo Eksternal Model Simbol | 0.00 | 0.00 | 0.00 | 0.00 | 0.00 | 0.00 | 0.00 | 0.00 | 0.00 | 0.00 |
| 8 | Saldo Eksternal Model Simbol | 0.00 | 0.00 | 0.00 | 0.00 | 0.00 | 0.00 | 0.00 | 0.00 | 0.00 | 0.00 |
| 9 | Saldo Eksternal Model Simbol | 0.00 | 0.00 | 0.00 | 0.00 | 0.00 | 0.00 | 0.00 | 0.00 | 0.00 | 0.00 |
| 10 | Saldo Eksternal Model Simbol | 0.00 | 0.00 | 0.00 | 0.00 | 0.00 | 0.00 | 0.00 | 0.00 | 0.00 | 0.00 |
| 11 | Saldo Eksternal Model Simbol | 0.00 | 0.00 | 0.00 | 0.00 | 0.00 | 0.00 | 0.00 | 0.00 | 0.00 | 0.00 |
| 12 | Saldo Eksternal Model Simbol | 0.00 | 0.00 | 0.00 | 0.00 | 0.00 | 0.00 | 0.00 | 0.00 | 0.00 | 0.00 |
| 13 | Saldo Eksternal Model Simbol | 0.00 | 0.00 | 0.00 | 0.00 | 0.00 | 0.00 | 0.00 | 0.00 | 0.00 | 0.00 |
| | Total Revisi/Amalgamasi | 0.00 | 0.00 | 0.00 | 0.00 | 0.00 | 0.00 | 0.00 | 0.00 | 0.00 | 0.00 |
| 1 | Revisi/Amalgamasi | 0.00 | 0.00 | 0.00 | 0.00 | 0.00 | 0.00 | 0.00 | 0.00 | 0.00 | 0.00 |
| 2 | Revisi/Amalgamasi 2022 | 0.00 | 0.00 | 0.00 | 0.00 | 0.00 | 0.00 | 0.00 | 0.00 | 0.00 | 0.00 |
| 3 | Korupsi Nihil | 0.00 | 0.00 | 0.00 | 0.00 | 0.00 | 0.00 | 0.00 | 0.00 | 0.00 | 0.00 |
| 4 | Korupsi Penanaman Simbol | 0.00 | 0.00 | 0.00 | 0.00 | 0.00 | 0.00 | 0.00 | 0.00 | 0.00 | 0.00 |
| 5 | Saldo Eksternal Model Simbol | 0.00 | 0.00 | 0.00 | 0.00 | 0.00 | 0.00 | 0.00 | 0.00 | 0.00 | 0.00 |
| 6 | Saldo Eksternal Model Simbol | 0.00 | 0.00 | 0.00 | 0.00 | 0.00 | 0.00 | 0.00 | 0.00 | 0.00 | 0.00 |
| 7 | Saldo Eksternal Model Simbol | 0.00 | 0.00 | 0.00 | 0.00 | 0.00 | 0.00 | 0.00 | 0.00 | 0.00 | 0.00 |
| 8 | Saldo Eksternal Model Simbol | 0.00 | 0.00 | 0.00 | 0.00 | 0.00 | 0.00 | 0.00 | 0.00 | 0.00 | 0.00 |
| 9 | Saldo Eksternal Model Simbol | 0.00 | 0.00 | 0.00 | 0.00 | 0.00 | 0.00 | 0.00 | 0.00 | 0.00 | 0.00 |
| 10 | Saldo Eksternal Model Simbol | 0.00 | 0.00 | 0.00 | 0.00 | 0.00 | 0.00 | 0.00 | 0.00 | 0.00 | 0.00 |
| 11 | Saldo Eksternal Model Simbol | 0.00 | 0.00 | 0.00 | 0.00 | 0.00 | 0.00 | 0.00 | 0.00 | 0.00 | 0.00 |
| 12 | Saldo Eksternal Model Simbol | 0.00 | 0.00 | 0.00 | 0.00 | 0.00 | 0.00 | 0.00 | 0.00 | 0.00 | 0.00 |
| 13 | Saldo Eksternal Model Simbol | 0.00 | 0.00 | 0.00 | 0.00 | 0.00 | 0.00 | 0.00 | 0.00 | 0.00 | 0.00 |
| | Total Revisi/Amalgamasi | 0.00 | 0.00 | 0.00 | 0.00 | 0.00 | 0.00 | 0.00 | 0.00 | 0.00 | 0.00 |
| 1 | Revisi/Amalgamasi | 0.00 | 0.00 | 0.00 | 0.00 | 0.00 | 0.00 | 0.00 | 0.00 | 0.00 | 0.00 |
| 2 | Revisi/Amalgamasi 2022 | 0.00 | 0.00 | 0.00 | 0.00 | 0.00 | 0.00 | 0.00 | 0.00 | 0.00 | 0.00 |
| 3 | Korupsi Nihil | 0.00 | 0.00 | 0.00 | 0.00 | 0.00 | 0.00 | 0.00 | 0.00 | 0.00 | 0.00 |
| 4 | Korupsi Penanaman Simbol | 0.00 | 0.00 | 0.00 | 0.00 | 0.00 | 0.00 | 0.00 | 0.00 | 0.00 | 0.00 |
| 5 | Saldo Eksternal Model Simbol | 0.00 | 0.00 | 0.00 | 0.00 | 0.00 | 0.00 | 0.00 | 0.00 | 0.00 | 0.00 |
| 6 | Saldo Eksternal Model Simbol | 0.00 | 0.00 | 0.00 | 0.00 | 0.00 | 0.00 | 0.00 | 0.00 | 0.00 | 0.00 |
| 7 | Saldo Eksternal Model Simbol | 0.00 | 0.00 | 0.00 | 0.00 | 0.00 | 0.00 | 0.00 | 0.00 | 0.00 | 0.00 |
| 8 | Saldo Eksternal Model Simbol | 0.00 | 0.00 | 0.00 | 0.00 | 0.00 | 0.00 | 0.00 | 0.00 | 0.00 | 0.00 |
| 9 | Saldo Eksternal Model Simbol | 0.00 | 0.00 | 0.00 | 0.00 | 0.00 | 0.00 | 0.00 | 0.00 | 0.00 | 0.00 |
| 10 | Saldo Eksternal Model Simbol | 0.00 | 0.00 | 0.00 | 0.00 | 0.00 | 0.00 | 0.00 | 0.00 | 0.00 | 0.00 |
| 11 | Saldo Eksternal Model Simbol | 0.00 | 0.00 | 0.00 | 0.00 | 0.00 | 0.00 | 0.00 | 0.00 | 0.00 | 0.00 |
| 12 | Saldo Eksternal Model Simbol | 0.00 | 0.00 | 0.00 | 0.00 | 0.00 | 0.00 | 0.00 | 0.00 | 0.00 | 0.00 |
| 13 | Saldo Eksternal Model Simbol | 0.00 | 0.00 | 0.00 | 0.00 | 0.00 | 0.00 | 0.00 | 0.00 | 0.00 | 0.00 |
| | Total Revisi/Amalgamasi | 0.00 | 0.00 | 0.00 | 0.00 | 0.00 | 0.00 | 0.00 | 0.00 | 0.00 | 0.00 |
| 1 | Revisi/Amalgamasi | 0.00 | 0.00 | 0.00 | 0.00 | 0.00 | 0.00 | 0.00 | 0.00 | 0.00 | 0.00 |
| 2 | Revisi/Amalgamasi 2022 | 0.00 | 0.00 | 0.00 | 0.00 | 0.00 | 0.00 | 0.00 | 0.00 | 0.00 | 0.00 |
| 3 | Korupsi Nihil | 0.00 | 0.00 | 0.00 | 0.00 | 0.00 | 0.00 | 0.00 | 0.00 | 0.00 | 0.00 |
| 4 | Korupsi Penanaman Simbol | 0.00 | 0.00 | 0.00 | 0.00 | 0.00 | 0.00 | 0.00 | 0.00 | 0.00 | 0.00 |
| 5 | Saldo Eksternal Model Simbol | 0.00 | 0.00 | 0.00 | 0.00 | 0.00 | 0.00 | 0.00 | 0.00 | 0.00 | 0.00 |
| 6 | Saldo Eksternal Model Simbol | 0.00 | 0.00 | 0.00 | 0.00 | 0.00 | 0.00 | 0.00 | 0.00 | 0.00 | 0.00 |
| 7 | Saldo Eksternal Model Simbol | 0.00 | 0.00 | 0.00 | 0.00 | 0.00 | 0.00 | 0.00 | 0.00 | 0.00 | 0.00 |
| 8 | Saldo Eksternal Model Simbol | 0.00 | 0.00 | 0.00 | 0.00 | 0.00 | 0.00 | 0.00 | 0.00 | 0.00 | 0.00 |
| 9 | Saldo Eksternal Model Simbol | 0.00 | 0.00 | 0.00 | 0.00 | 0.00 | 0.00 | 0.00 | 0.00 | 0.00 | 0.00 |
| 10 | Saldo Eksternal Model Simbol | 0.00 | 0.00 | 0.00 | 0.00 | 0.00 | 0.00 | 0.00 | 0.00 | 0.00 | 0.00 |
| 11 | Saldo Eksternal Model Simbol | 0.00 | 0.00 | 0.00 | 0.00 | 0.00 | 0.00 | 0.00 | 0.00 | 0.00 | 0.00 |
| 12 | Saldo Eksternal Model Simbol | 0.00 | 0.00 | 0.00 | 0.00 | 0.00 | 0.00 | 0.00 | 0.00 | 0.00 | 0.00 |
| 13 | Saldo Eksternal Model Simbol | 0.00 | 0.00 | 0.00 | 0.00 | 0.00 | 0.00 | 0.00 | 0.00 | 0.00 | 0.00 |
| | Total Revisi/Amalgamasi | 0.00 | 0.00 | 0.00 | 0.00 | 0.00 | 0.00 | 0.00 | 0.00 | 0.00 | 0.00 |
| 1 | Revisi/Amalgamasi | 0.00 | 0.00 | 0.00 | 0.00 | 0.00 | 0.00 | 0.00 | 0.00 | 0.00 | 0.00 |
| 2 | Revisi/Amalgamasi 2022 | 0.00 | 0.00 | 0.00 | 0.00 | 0.00 | 0.00 | 0.00 | 0.00 | 0.00 | 0.00 |
| 3 | Korupsi Nihil | 0.00 | 0.00 | 0.00 | 0.00 | 0.00 | 0.00 | 0.00 | 0.00 | 0.00 | 0.00 |
| 4 | Korupsi Penanaman Simbol | 0.00 | 0.00 | 0.00 | 0.00 | 0.00 | 0.00 | 0.00 | 0.00 | 0.00 | 0.00 |
| 5 | Saldo Eksternal Model Simbol | 0.00 | 0.00 | 0.00 | 0.00 | 0.00 | 0.00 | 0.00 | 0.00 | 0.00 | 0.00 |
| 6 | Saldo Eksternal Model Simbol | 0.00 | 0.00 | 0.00 | 0.00 | 0.00 | 0.00 | 0.00 | 0.00 | 0.00 | 0.00 |
| 7 | Saldo Eksternal Model Simbol | 0.00 | 0.00 | 0.00 | 0.00 | 0.00 | 0.00 | 0.00 | 0.00 | 0.00 | 0.00 |
| 8 | Saldo Eksternal Model Simbol | 0.00 | 0.00 | 0.00 | 0.00 | 0.00 | 0.00 | 0.00 | 0.00 | 0.00 | 0.00 |
| 9 | Saldo Eksternal Model Simbol | 0.00 | 0.00 | 0.00 | 0.00 | 0.00 | 0.00 | 0.00 | 0.00 | 0.00 | 0.00 |
| 10 | Saldo Eksternal Model Simbol | 0.00 | 0.00 | 0.00 | 0.00 | 0.00 | 0.00 | 0.00 | 0.00 | 0.00 | 0.00 |
| 11 | Saldo Eksternal Model Simbol | 0.00 | 0.00 | 0.00 | 0.00 | 0.00 | 0.00 | 0.00 | 0.00 | 0.00 | 0.00 |
| 12 | Saldo Eksternal Model Simbol | 0.00 | 0.00 | 0.00 | 0.00 | 0.00 | 0.00 | 0.00 | 0.00 | 0.00 | 0.00 |
| 13 | Saldo Eksternal Model Simbol | 0.00 | 0.00 | 0.00 | 0.00 | 0.00 | 0.00 | 0.00 | 0.00 | 0.00 | 0.00 |
| | Total Revisi/Amalgamasi | 0.00 | 0.00 | 0.00 | 0.00 | 0.00 | 0.00 | 0.00 | 0.00 | 0.00 | 0.00 |
| 1 | Revisi/Amalgamasi | 0.00 | 0.00 | 0.00 | 0.00 | 0.00 | 0.00 | 0.00 | 0.00 | 0.00 | 0.00 |
| 2 | Revisi/Amalgamasi 2022 | 0.00 | 0.00 | 0.00 | 0.00 | 0.00 | 0.00 | 0.00 | 0.00 | 0.00 | 0.00 |
| 3 | Korupsi Nihil | 0.00 | 0.00 | 0.00 | 0.00 | 0.00 | 0.00 | 0.00 | 0.00 | 0.00 | 0.00 |
| 4 | Korupsi Penanaman Simbol | 0.00 | 0.00 | 0.00 | 0.00 | 0.00 | 0.00 | 0.00 | 0.00 | 0.00 | 0.00 |
| 5 | Saldo Eksternal Model Simbol | 0.00 | 0.00 | 0.00 | 0.00 | 0.00 | 0.00 | 0.00 | 0.00 | 0.00 | 0.00 |
| 6 | Saldo Eksternal Model Simbol | 0.00 | 0.00 | 0.00 | 0.00 | 0.00 | 0.00 | 0.00 | 0.00 | 0.00 | 0.00 |
| 7 | Saldo Eksternal Model Simbol | 0.00 | 0.00 | 0.00 | 0.00 | 0.00 | 0.00 | 0.00 | 0.00 | 0.00 | 0.00 |
| 8 | Saldo Eksternal Model Simbol | 0.00 | 0.00 | 0.00 | 0.00 | 0.00 | 0.00 | 0.00 | 0.00 | 0.00 | 0.00 |
| 9 | Saldo Eksternal Model Simbol | 0.00 | 0.00 | 0.00 | 0.00 | 0.00 | 0.00 | 0.00 | 0.00 | 0.00 | 0.00 |
| 10 | Saldo Eksternal Model Simbol | 0.00 | 0.00 | 0.00 | 0.00 | 0.00 | 0.00 | 0.00 | 0.00 | 0.00 | 0.00 |
| 11 | Saldo Eksternal Model Simbol | 0.00 | 0.00 | 0.00 | 0.00 | 0.00 | 0.00 | 0.00 | 0.00 | 0.00 | 0.00 |
| 12 | Saldo Eksternal Model Simbol | 0.00 | 0.00 | 0.00 | 0.00 | 0.00 | 0.00 | 0.00 | 0.00 | 0.00 | 0.00 |
| 13 | Saldo Eksternal Model Simbol | 0.00 | 0.00 | 0.00 | 0.00 | 0.00 | 0.00 | 0.00 | 0.00 | 0.00 | 0.00 |
| | Total Revisi/Amalgamasi | 0.00 | 0.00 | 0.00 | 0.00 | 0.00 | 0.00 | 0.00 | 0.00 | 0.00 | 0.00 |
| 1 | Revisi/Amalgamasi | 0.00 | 0.00 | 0.00 | 0.00 | 0.00 | 0.00 | 0.00 | 0.00 | 0.00 | 0.00 |
| 2 | Revisi/Amalgamasi 2022 | 0.00 | 0.00 | 0.00 | 0.00 | 0.00 | 0.00 | 0.00 | 0.00 | 0.00 | 0.00 |
| 3 | Korupsi Nihil | 0.00 | 0.00 | 0.00 | 0.00 | 0.00 | 0.00 | 0.00 | 0.00 | 0.00 | 0.00 |
| 4 | Korupsi Penanaman Simbol | 0.00 | 0.00 | 0.00 | 0.00 | 0.00 | 0.00 | 0.00 | 0.00 | 0.00 | 0.00 |
| 5 | Saldo Eksternal Model Simbol | 0.00 | 0.00 | 0.00 | 0.00 | 0.00 | 0.00 | 0.00 | 0.00 | 0.00 | 0.00 |
| 6 | Saldo Eksternal Model Simbol | 0.00 | 0.00 | 0.00 | 0.00 | 0.00 | 0.00 | 0.00 | 0.00 | 0.00 | 0.00 |
| 7 | Saldo Eksternal Model Simbol | 0.00 | 0.00 | 0.00 | 0.00 | 0.00 | 0.00 | 0.00 | 0.00 | 0.00 | 0.00 |
| 8 | Saldo Eksternal Model Simbol | 0.00 | | | | | | | | | |

MUTAS ASET TETAP JALAN, IRIGASI DAN JARINGAN (KID-C)
PEMERINTAH PROVINSI SULAWESI TENGAH
TAHUN ANGGARAN 2022

| No | Keterangan | Sisa Pembekalan Perencanaan dan Perimbangan Awal Provinsi Sulawesi Tengah | Sisa Rangkap Provinsi Sulawesi Tengah | Sisa Lingkungan Hicup Provinsi Sulawesi Tengah | Sisa Kapabilitas dan Kelembagaan Sipil Provinsi Sulawesi Tengah | Sisa Pembekalan Masyarakat dan Desa Provinsi Sulawesi Tengah | Sisa Pengendalian Pencapaian dan Rangkai Dinamika Provinsi Sulawesi Tengah | Sisa Perimbangan Provinsi Sulawesi Tengah | Sisa Komando Informasi dan Pencapaian dan Statistik Provinsi Sulawesi Tengah | Sisa Rangkap, Usaha Kecil dan Menengah Provinsi Sulawesi Tengah | Sisa Penanaman Modal dan Pelayanan Tanggap Darurat Provinsi Sulawesi Tengah |
|----|----------------------------------------------------------------|---------------------------------------------------------------------------------------|------------------------------------------|------------------------------------------------------|--------------------------------------------------------------------------|-----------------------------------------------------------------------|-------------------------------------------------------------------------------------|-------------------------------------------------|------------------------------------------------------------------------------------------|--------------------------------------------------------------------------|-----------------------------------------------------------------------------------------|
| 8 | 0 | 18 | 11 | 13 | 13 | 14 | 15 | 16 | 17 | 18 | 19 |
| A | Saldo Akhir Per 31 Desember 2021 | 104,575,190.00 | 407,363,880.00 | 146,774,090.00 | 270,500,400.00 | 378,624,090.00 | 190,300,000.00 | 8,750,616,280.00 | 2,128,096,290.00 | 987,522,600.00 | 301,777,690.00 |
| 1 | Rehabilitasi | 0.00 | 0.00 | 0.00 | 0.00 | 0 | 0.00 | 0.00 | 0 | 0.00 | 0.00 |
| 2 | Koridor Paksi Kompositasi | 0.00 | 0.00 | 0.00 | 0.00 | 0 | 0.00 | 0.00 | 0 | 0.00 | 0.00 |
| 3 | Koridor Mula | 0.00 | 0.00 | 0.00 | 0.00 | 0 | 0.00 | 0.00 | 0 | 0.00 | 0.00 |
| 4 | Koridor Pemeliharaan Senda | 0.00 | 0.00 | 0.00 | 0.00 | 0 | 0.00 | 0.00 | 0 | 0.00 | 0.00 |
| 5 | Majelis 100 | 0.00 | 0.00 | 0.00 | 0.00 | 0 | 0.00 | 0.00 | 0 | 0.00 | 0.00 |
| | Total Berkurang | 0.00 | 0.00 | 0.00 | 0.00 | 0.00 | 0.00 | 0.00 | 0 | 0.00 | 0.00 |
| 1 | Rehabilitasi | 0.00 | 0.00 | 0.00 | 0.00 | 0 | 0.00 | 0.00 | 0 | 0.00 | 0.00 |
| 2 | Koridor Kompositasi 20.20 | 0.00 | 0.00 | 0.00 | 0.00 | 0 | 0.00 | 0.00 | 0 | 0.00 | 0.00 |
| 3 | Koridor Mula | 0.00 | 0.00 | 0.00 | 0.00 | 0 | 0.00 | 0.00 | 0 | 0.00 | 0.00 |
| 4 | Koridor Pemeliharaan Senda | 0.00 | 0.00 | 0.00 | 0.00 | 0 | 0.00 | 0.00 | 0 | 0.00 | 0.00 |
| 5 | Majelis 100 | 0.00 | 0.00 | 0.00 | 0.00 | 0 | 0.00 | 0.00 | 0 | 0.00 | 0.00 |
| | Total Berkurang | 0.00 | 0.00 | 0.00 | 0.00 | 0.00 | 0.00 | 0.00 | 0 | 0.00 | 0.00 |
| A | Saldo Awal Per 1 Januari 2022 | 104,575,190.00 | 407,363,880.00 | 146,774,090.00 | 270,500,400.00 | 378,624,090.00 | 190,300,000.00 | 8,750,616,280.00 | 2,128,096,290.00 | 987,522,600.00 | 301,777,690.00 |
| 1 | Rehabilitasi Saluran Modal Secara Asi | 0.00 | 0.00 | 0.00 | 0.00 | 0 | 0.00 | 0.00 | 198,458,090.00 | 0.00 | 0.00 |
| 2 | Dan Cakupan Menjadi Asil Tetap | 0.00 | 0.00 | 0.00 | 0.00 | 0 | 0.00 | 0.00 | 0 | 0.00 | 0.00 |
| 3 | Survei Rata Ekstensi | 0.00 | 0.00 | 0.00 | 0.00 | 0.00 | 0.00 | 0.00 | 0 | 0.00 | 0.00 |
| 4 | Hibah | 0.00 | 0.00 | 0.00 | 0.00 | 0.00 | 0.00 | 0.00 | 0 | 0.00 | 0.00 |
| 5 | Hibah Koneksi Sekutuh | 0.00 | 0.00 | 0.00 | 0.00 | 0.00 | 0.00 | 0.00 | 0 | 0.00 | 0.00 |
| 6 | Belanja Non Modal | 0.00 | 0.00 | 0.00 | 0.00 | 0.00 | 0.00 | 153,127,090.00 | 0 | 0.00 | 0.00 |
| 7 | Pengeluaran Pemas | 0.00 | 0.00 | 0.00 | 0.00 | 0.00 | 0.00 | 0.00 | 0 | 0.00 | 0.00 |
| 8 | Belanja Antar Sisi | 0.00 | 0.00 | 0.00 | 0.00 | 0.00 | 0.00 | 152,738,090.00 | 0 | 0.00 | 0.00 |
| 9 | Rehabilitasi | 0.00 | 0.00 | 0.00 | 0.00 | 0.00 | 0.00 | 0.00 | 0 | 0.00 | 0.00 |
| 10 | Belanja Asil Lahan-Lahan | 0.00 | 0.00 | 0.00 | 0.00 | 0.00 | 0.00 | 0.00 | 0 | 0.00 | 0.00 |
| 11 | Rehabilitasi | 0.00 | 0.00 | 0.00 | 0.00 | 0.00 | 0.00 | 0.00 | 0 | 0.00 | 0.00 |
| 12 | Belanja Saluran Modal | 0.00 | 0.00 | 0.00 | 0.00 | 0.00 | 0.00 | 0.00 | 0 | 0.00 | 0.00 |
| 13 | Mutasi Antar Sisi | 0.00 | 0.00 | 0.00 | 0.00 | 0.00 | 0.00 | 0.00 | 0 | 0.00 | 0.00 |
| | Total Berkurang | 0.00 | 0.00 | 0.00 | 0.00 | 0.00 | 0.00 | 315,365,090.00 | 198,458,090.00 | 0.00 | 0.00 |
| 1 | Pengeluaran | 0.00 | 0.00 | 0.00 | 0.00 | 0 | 0.00 | 0.00 | 0 | 0.00 | 0.00 |
| 2 | Pengeluaran/Pengeluaran 2022 | 0.00 | 0.00 | 0.00 | 0.00 | 0 | 0.00 | 0.00 | 0 | 0.00 | 0.00 |
| 3 | Mutasi Antar Sisi | 0.00 | 0.00 | 0.00 | 0.00 | 0 | 0.00 | 0.00 | 0 | 0.00 | 0.00 |
| 4 | Saluran Rata Sisi | 0.00 | 0.00 | 0.00 | 0.00 | 0 | 0.00 | 0.00 | 0 | 0.00 | 0.00 |
| 5 | Belanja Antar Sisi | 0.00 | 0.00 | 0.00 | 0.00 | 0 | 0.00 | 0.00 | 150,458,090.00 | 0.00 | 0.00 |
| 6 | Rehabilitasi | 0.00 | 0.00 | 0.00 | 0.00 | 0 | 0.00 | 0.00 | 0 | 0.00 | 0.00 |
| 7 | Belanja Asil Lahan-Lahan | 0.00 | 0.00 | 0.00 | 0.00 | 0 | 190,300,000.00 | 758,652,090.00 | 0 | 0.00 | 0.00 |
| 8 | Pengeluaran Mutasi | 0.00 | 0.00 | 0.00 | 0.00 | 0 | 0.00 | 0.00 | 0 | 0.00 | 0.00 |
| 9 | Saluran Kompositasi 20.22 (Dan Asil Tetap Menjadi Cakupan) | 0.00 | 0.00 | 0.00 | 0.00 | 0 | 0.00 | 0.00 | 0 | 0.00 | 0.00 |
| 10 | Belanja Rata | 0.00 | 0.00 | 0.00 | 0.00 | 0 | 0.00 | 0.00 | 0 | 0.00 | 0.00 |
| 11 | Belanja Modal Yang Tidak Menjadi Asil Tetap | 0.00 | 0.00 | 0.00 | 0.00 | 0 | 0.00 | 0.00 | 0 | 0.00 | 0.00 |
| | Total Berkurang | 0.00 | 0.00 | 0.00 | 0.00 | 0.00 | 190,300,000.00 | 758,652,090.00 | 198,458,090.00 | 0.00 | 0.00 |
| | Saldo Akhir Per 31 Desember 2022 | 104,575,190.00 | 407,363,880.00 | 146,774,090.00 | 270,500,400.00 | 378,624,090.00 | 0.00 | 8,287,328,090.00 | 2,128,096,290.00 | 987,522,600.00 | 301,777,690.00 |

MUTASI ASET TETAP JALAN, IRIGASI DAN JARINGAN (K30-0)
PEMERINTAH PROVINSI SULAWES TENGAH
TAHUN ANGGARAN 2012

| No | Keterangan | Dinas Peronda dan Obat Raga Provinsi Sulawesi Tengah | Dinas Perputakaan dan Kesenian Provinsi Sulawesi Tengah | Kepala Dinas Kelautan dan Perikanan Provinsi Sulawesi Tengah | Dinas Pariwisata Provinsi Sulawesi Tengah | Dinas Tanaman Pangan dan Hortikultura Provinsi Sulawesi Tengah | Dinas Perkebunan dan Pemukiman Provinsi Sulawesi Tengah | Dinas Kehutanan Provinsi Sulawesi Tengah | Dinas Energi dan Sumber Daya Mineral Provinsi Sulawesi Tengah | Dinas Perindustrian dan Pertambangan Provinsi Sulawesi Tengah | Sekretariat Daerah Provinsi Sulawesi Tengah | Sekretariat DPRD Provinsi Sulawesi Tengah |
|----|----------------------------------|------------------------------------------------------------|------------------------------------------------------------------|-----------------------------------------------------------------------|-------------------------------------------------|-------------------------------------------------------------------------|---------------------------------------------------------------|------------------------------------------------|------------------------------------------------------------------------|------------------------------------------------------------------------|---------------------------------------------------|-------------------------------------------------|
| A | B | 20 | 21 | 22 | 23 | 24 | 25 | 26 | 27 | 28 | 29 | 30 |
| A | Saldo Akhir Per 31 Desember 2021 | 542.462.508,00 | 652.278.190,98 | 33.191.577.585,80 | 1.985.263.111,19 | 7.693.692.728,00 | 3.743.187.275,00 | 5.367.899.886,00 | 5.886.013.486,25 | 470.227.859,00 | 6.453.899.016,50 | 4.113.030.000,75 |
| 1 | Pelayanan | 3,00 | 0,00 | 0 | 0,00 | 0 | 0,00 | 0,00 | 0,00 | 0,00 | 0,00 | 0,00 |
| 2 | Kontrol Mutu Kompositasi | 3,00 | 0,00 | 0 | 0,00 | 0 | 0,00 | 0,00 | 0,00 | 0,00 | 0,00 | 0,00 |
| 3 | Kontrol Mutu | 3,00 | 0,00 | 0 | 0,00 | 0 | 0,00 | 0,00 | 0,00 | 0,00 | 0,00 | 0,00 |
| 4 | Kontrol Penanaman Simba | 3,00 | 0,00 | 0 | 0,00 | 0 | 0,00 | 0,00 | 0,00 | 0,00 | 0,00 | 0,00 |
| 5 | Halang 136 | 3,00 | 0,00 | 0 | 0,00 | 0 | 0,00 | 0,00 | 0,00 | 0,00 | 0,00 | 0,00 |
| | Total Berimbang | 3,00 | 0,00 | 0 | 0,00 | 0,00 | 0,00 | 0,00 | 0,00 | 0,00 | 0,00 | 0,00 |
| 1 | Pelayanan | 3,00 | 0,00 | 0 | 0,00 | 0 | 0,00 | 0,00 | 0,00 | 0,00 | 0,00 | 0,00 |
| 2 | Obat Kompositasi 2021 | 3,00 | 0,00 | 0 | 0,00 | 0 | 0,00 | 0,00 | 0,00 | 0,00 | 0,00 | 0,00 |
| 3 | Kontrol Mutu | 3,00 | 0,00 | 0 | 0,00 | 0 | 0,00 | 0,00 | 0,00 | 0,00 | 0,00 | 0,00 |
| 4 | Kontrol Penanaman Simba | 3,00 | 0,00 | 0 | 0,00 | 0 | 0,00 | 0,00 | 0,00 | 0,00 | 0,00 | 0,00 |
| 5 | Halang 136 | 3,00 | 0,00 | 0 | 0,00 | 0 | 0,00 | 0,00 | 0,00 | 0,00 | 0,00 | 0,00 |
| | Total Berimbang | 3,00 | 0,00 | 0 | 0,00 | 0,00 | 0,00 | 0,00 | 0,00 | 0,00 | 0,00 | 0,00 |
| A | Saldo Awal Per 1 Januari 2022 | 542.462.508,00 | 652.278.190,98 | 33.191.577.585,80 | 1.985.263.111,19 | 7.693.692.728,00 | 3.743.187.275,00 | 5.367.899.886,00 | 5.886.013.486,25 | 470.227.859,00 | 6.453.899.016,50 | 4.113.030.000,75 |
| 1 | Pelayanan Selama Masa Sosial | 3,00 | 0,00 | 11.682.841.980,98 | 297.933,00,00 | 0,00 | 176.800.360,00 | 0,00 | 0,00 | 0,00 | 0,00 | 338.726.980,30 |
| 2 | Dan Cakupan Menjad Aset | 3,00 | 0,00 | 0 | 0,00 | 0,00 | 0,00 | 0,00 | 0,00 | 0,00 | 0,00 | 0,00 |
| 3 | Suara Rasi Tahunan | 3,00 | 0,00 | 0 | 0,00 | 0,00 | 0,00 | 0,00 | 0,00 | 0,00 | 0,00 | 0,00 |
| 4 | Peran | 3,00 | 0,00 | 0 | 0,00 | 0,00 | 0,00 | 0,00 | 0,00 | 0,00 | 0,00 | 0,00 |
| 5 | Peran Koneksi Sekolah | 3,00 | 0,00 | 0 | 0,00 | 0,00 | 0,00 | 0,00 | 0,00 | 0,00 | 0,00 | 0,00 |
| 6 | Belanja Non Modal | 3,00 | 0,00 | 671.695.180,98 | 7.260,000,00 | 0,00 | 195.914.372,64 | 0,00 | 0,00 | 0,00 | 181.752.888,00 | 0,00 |
| 7 | Perjanj Perjanj | 3,00 | 0,00 | 0 | 0,00 | 0,00 | 0,00 | 0,00 | 0,00 | 0,00 | 0 | 0,00 |
| 8 | Perjanj Asuransi | 3,00 | 0,00 | 2.148.624.882,80 | 0,00 | 365.208.000,00 | 0,00 | 0,00 | 59.249.076,36 | 0,00 | 195.468.000,00 | 0,00 |
| 9 | Perjanj Asuransi | 3,00 | 0,00 | 0 | 0,00 | 0,00 | 0,00 | 0,00 | 0,00 | 0,00 | 0,00 | 0,00 |
| 10 | Perjanj Asuransi | 3,00 | 0,00 | 0 | 0,00 | 0,00 | 0,00 | 0,00 | 0,00 | 0,00 | 0,00 | 0,00 |
| 11 | Perjanj Asuransi | 3,00 | 0,00 | 0,00 | 0,00 | 0,00 | 0,00 | 0,00 | 0,00 | 0,00 | 0,00 | 0,00 |
| 12 | Perjanj Asuransi | 3,00 | 0,00 | 0,00 | 0,00 | 0,00 | 0,00 | 0,00 | 0,00 | 0,00 | 0,00 | 0,00 |
| 13 | Perjanj Asuransi | 3,00 | 0,00 | 0 | 0,00 | 0,00 | 0,00 | 0,00 | 0,00 | 0,00 | 0,00 | 0,00 |
| | Total Berimbang | 3,00 | 0,00 | 14.698.567.484,76 | 304.813,000,00 | 365.208.000,00 | 376.432.372,64 | 0,00 | 59.249.076,36 | 0,00 | 393.226.888,00 | 338.726.980,30 |

MUTASI ASET TETAP JALAN, IRIGASI DAN JARINGAN (K03-C)
PEMERINTAH PROVINSI SULAWESI TENGAH
TAHUN ANGGARAN 2022

| No | Keterangan | Batas Penencanaan Penganggaran Daerah Provinsi Sulawesi Tengah | Batas Pendaptaran Daerah Provinsi Sulawesi Tengah | Batas Pengeluaran Kemungkinan dari Aset Daerah Provinsi Sulawesi Tengah | Batas Kepegawaian Daerah Provinsi Sulawesi Tengah | Batas Pengembangan Sumber Daya Manusia Daerah Provinsi Sulawesi Tengah | Batas Penelitian, Pengembangan dan Inovasi Daerah Provinsi Sulawesi Tengah | Batas Penghubung Provinsi Sulawesi Tengah | Inventarisasi Daerah Provinsi Sulawesi Tengah | Batas Kasus Rencana dan Politik Daerah Provinsi Sulawesi Tengah |
|----------------------------------|-------------------------------------------------------------|----------------------------------------------------------------------|---------------------------------------------------------|----------------------------------------------------------------------------------|---------------------------------------------------------|---------------------------------------------------------------------------------|----------------------------------------------------------------------------------------|-------------------------------------------------|-----------------------------------------------------|--------------------------------------------------------------------------|
| 0 | 0 | 00 | 00 | 00 | 00 | 00 | 00 | 00 | 00 | 00 |
| A | Saldo Akhir Per 31 Desember 2021 | 803.375.790.00 | 2.094.210.861.00 | 705.160.033.00 | 340.496.486.00 | 3.390.957.362.00 | 150.969.696.00 | 431.250.086.00 | 147.374.809.00 | 162.400.008.00 |
| 1 | Realisasi | 0.00 | 0.00 | 0.00 | 0.00 | 0.00 | 0.00 | 0.00 | 0.00 | 0.00 |
| 2 | Kontribusi Masyarakat | 0.00 | 0.00 | 0.00 | 0.00 | 0.00 | 0.00 | 0.00 | 0.00 | 0.00 |
| 3 | Kontribusi NIS | 0.00 | 0.00 | 0.00 | 0.00 | 0.00 | 0.00 | 0.00 | 0.00 | 0.00 |
| 4 | Kontribusi Pemeliharaan Senda | 0.00 | 0.00 | 0.00 | 0.00 | 0.00 | 0.00 | 0.00 | 0.00 | 0.00 |
| 5 | Masing 100 | 0.00 | 0.00 | 0.00 | 0.00 | 0.00 | 0.00 | 0.00 | 0.00 | 0.00 |
| 6 | Total Dikembalikan | 0.00 | 0.00 | 0.00 | 0.00 | 0.00 | 0.00 | 0.00 | 0.00 | 0.00 |
| 7 | Realisasi | 0.00 | 0.00 | 0.00 | 0.00 | 0.00 | 0.00 | 0.00 | 0.00 | 0.00 |
| 8 | Daerah Kompartabel 2022 | 0.00 | 0.00 | 0.00 | 0.00 | 0.00 | 0.00 | 0.00 | 0.00 | 0.00 |
| 9 | Kontribusi NIS | 0.00 | 0.00 | 0.00 | 0.00 | 0.00 | 0.00 | 0.00 | 0.00 | 0.00 |
| 10 | Kontribusi Pemeliharaan Senda | 0.00 | 0.00 | 0.00 | 0.00 | 0.00 | 0.00 | 0.00 | 0.00 | 0.00 |
| 11 | Masing 100 | 0.00 | 0.00 | 0.00 | 0.00 | 0.00 | 0.00 | 0.00 | 0.00 | 0.00 |
| 12 | Total Dikembalikan | 0.00 | 0.00 | 0.00 | 0.00 | 0.00 | 0.00 | 0.00 | 0.00 | 0.00 |
| A | Saldo Awal Per 1 Januari 2022 | 803.375.790.00 | 2.094.210.861.00 | 705.160.033.00 | 340.496.486.00 | 3.390.957.362.00 | 150.969.696.00 | 431.250.086.00 | 147.374.809.00 | 162.400.008.00 |
| 1 | Realisasi Selama Waktu Cessat (R) | 0.00 | 388.456.080.00 | 86.161.000.00 | 0.00 | 0.00 | 0.00 | 0.00 | 0.00 | 0.00 |
| 2 | Dari Extracomp Mengalir Awal | 0.00 | 0.00 | 0.00 | 0.00 | 0.00 | 0.00 | 0.00 | 0.00 | 0.00 |
| 3 | Asal Rata Dikembalikan | 0.00 | 0.00 | 0.00 | 0.00 | 0.00 | 0.00 | 0.00 | 0.00 | 0.00 |
| 4 | Hibah | 0.00 | 0.00 | 0.00 | 0.00 | 0.00 | 0.00 | 0.00 | 0.00 | 0.00 |
| 5 | Hibah Koneksi Sektoral | 0.00 | 0.00 | 0.00 | 0.00 | 0.00 | 0.00 | 0.00 | 0.00 | 0.00 |
| 6 | Saluran dari Modal | 0.00 | 0.00 | 240.456.000.00 | 0.00 | 0.00 | 212.394.000.00 | 0.00 | 0.00 | 0.00 |
| 7 | Pengeluaran | 0.00 | 0.00 | 0.00 | 0.00 | 0.00 | 0.00 | 0.00 | 0.00 | 0.00 |
| 8 | Saluran Antar NIS | 0.00 | 0.00 | 86.161.000.00 | 0.00 | 0.00 | 0.00 | 0.00 | 0.00 | 0.00 |
| 9 | Saluran NIS | 0.00 | 0.00 | 0.00 | 0.00 | 0.00 | 0.00 | 0.00 | 0.00 | 0.00 |
| 10 | Saluran Asat Lain-Lain | 0.00 | 0.00 | 0.00 | 0.00 | 0.00 | 15.000.000.00 | 0.00 | 0.00 | 0.00 |
| 11 | Saluran RSP | 0.00 | 0.00 | 0.00 | 0.00 | 0.00 | 0.00 | 0.00 | 0.00 | 0.00 |
| 12 | Saluran RSP | 0.00 | 0.00 | 0.00 | 0.00 | 0.00 | 0.00 | 0.00 | 0.00 | 0.00 |
| 13 | Saluran RSP | 0.00 | 0.00 | 0.00 | 0.00 | 0.00 | 0.00 | 0.00 | 0.00 | 0.00 |
| 14 | Total Dikembalikan | 0.00 | 388.456.080.00 | 240.456.000.00 | 0.00 | 0.00 | 212.394.000.00 | 0.00 | 0.00 | 0.00 |
| 1 | Pengeluaran | 0.00 | 0.00 | 0.00 | 0.00 | 0.00 | 0.00 | 0.00 | 0.00 | 0.00 |
| 2 | Pengeluaran/Pengeluaran 2022 | 0.00 | 0.00 | 0.00 | 0.00 | 0.00 | 0.00 | 0.00 | 0.00 | 0.00 |
| 3 | Saluran Rata RSP | 0.00 | 0.00 | 0.00 | 0.00 | 0.00 | 0.00 | 0.00 | 0.00 | 0.00 |
| 4 | Saluran Rata RSP | 0.00 | 0.00 | 0.00 | 0.00 | 0.00 | 0.00 | 0.00 | 0.00 | 0.00 |
| 5 | Saluran Antar NIS | 0.00 | 0.00 | 86.161.000.00 | 0.00 | 0.00 | 0.00 | 0.00 | 0.00 | 0.00 |
| 6 | Saluran NIS | 0.00 | 0.00 | 0.00 | 0.00 | 0.00 | 0.00 | 0.00 | 0.00 | 0.00 |
| 7 | Saluran Asat Lain-Lain | 0.00 | 0.00 | 0.00 | 0.00 | 0.00 | 0.00 | 0.00 | 0.00 | 0.00 |
| 8 | Pengeluaran RSP | 0.00 | 0.00 | 0.00 | 0.00 | 0.00 | 0.00 | 0.00 | 0.00 | 0.00 |
| 9 | Daerah Kompartabel 2022 (Dari Asat Temp Mengalir Rata-rata) | 0.00 | 0.00 | 0.00 | 0.00 | 0.00 | 0.00 | 0.00 | 0.00 | 0.00 |
| 10 | Saluran RSP | 0.00 | 0.00 | 0.00 | 0.00 | 0.00 | 0.00 | 0.00 | 0.00 | 0.00 |
| 11 | Saluran RSP yang Tidak Mengalir Rata-rata | 0.00 | 0.00 | 0.00 | 0.00 | 0.00 | 0.00 | 0.00 | 0.00 | 0.00 |
| 12 | Total Dikembalikan | 0.00 | 0.00 | 86.161.000.00 | 0.00 | 0.00 | 0.00 | 0.00 | 0.00 | 0.00 |
| Saldo Akhir Per 31 Desember 2022 | | 803.375.790.00 | 3.373.366.941.00 | 1.991.616.033.00 | 340.496.486.00 | 3.390.957.362.00 | 317.963.696.00 | 431.250.086.00 | 147.374.809.00 | 162.400.008.00 |

LAMPIRAN BILANGAN NON MODAL ASSET TETAP JALAN, BONGAS DAN JARINGAN (KIB-D)
PROPOSAL SURAH R. TRASESA
Tahun Anggaran 2022

| NO BUKTI | KODE / NAMA REVENUE | NILAI | KETERANGAN |
|--------------------------------------------------------------------------------------|----------------------------------------------------------------------------------------------------------------------------------------------------------------------------------------------------------------------------------|----------------|------------------------------------------------------------------------------------------------------------------------------------------------------------------------------------------------------------------------------------------------------------|
| 1.1.1 - Dinas Perhubungan dan Kependudukan dan Kependudukan Provinsi Sumatera Tengah | | | 1.128.254.181,00 |
| Catatan 1 | | 233.716.886,80 | |
| Catatan 2 | | 233.716.886,80 | |
| Catatan 3 | | 652.770.789,80 | |
| 1.1.1.5 - Dinas Kependudukan dan Kependudukan Provinsi Sumatera Tengah | | | 186.910.800,00 |
| 610100P20-LSBPVAD022 | 5.1.2.02.01.0021 Belanja Jasa Tenaga Ahli | 40.580.800,80 | Pembayaran atas Jasa Konsultansi Perencanaan Penganggaran Sesuai Rincian Rencana No. 32/1119/MDKas Tgl 19/03/2022 dan BAP No. 602/1785/Dekas Tgl 11/11/2022 |
| 610100P20-LSBPVAD022 | 5.1.2.02.01.0021 Belanja Pemeliharaan Tanah-Lapangan, Tanah untuk Jalan | 159.016.889,80 | Pembayaran atas Belanja Pekerjaan Pengaspalan Jalan Halaman Kantor Dinas Kependudukan Sesuai SPK No. 87/1158/SPK Dekas Tgl. 20/11/2022 dan BASG No. 603/223/Dekas Tgl. 16/03/2022 Pada Sub Kegiatan Pengadaan Barang Kantor atau Bangunan Lainnya 1.4.2022 |
| 1.1.1.5 - Dinas Kota Marga dan Perikanan Kota | | | 2.118.136.121,00 |
| 610100P20-LSBPVAD022 | 5.1.2.02.01.0021 Belanja Jasa Konsultansi Perencanaan Penganggaran-Jasa Desain Rekayasa untuk Pekerjaan Teknik Sipil Transportasi | 484.585.440,00 | Belanja Jasa Konsultansi Perencanaan Penganggaran |
| 610100P20-LSBPVAD022 | 5.1.2.02.01.0021 Belanja Jasa Konsultansi Perencanaan Penganggaran-Jasa Desain Rekayasa untuk Pekerjaan Teknik Sipil Transportasi | 581.981.718,80 | Belanja Jasa Konsultansi Perencanaan Penganggaran |
| 610100P20-LSBPVAD022 | 5.1.2.02.01.0021 Belanja Jasa Konsultansi Perencanaan Penganggaran-Jasa Desain Rekayasa untuk Pekerjaan Teknik Sipil Transportasi | 775.210.304,00 | Belanja Jasa Konsultansi Perencanaan Penganggaran |
| 610100P20-LSBPVAD022 | 5.1.2.02.01.0021 Belanja Jasa Konsultansi Perencanaan Penganggaran-Jasa Desain Rekayasa untuk Pekerjaan Teknik Sipil Transportasi | 548.370.849,80 | Belanja Jasa Konsultansi Perencanaan Penganggaran |
| 610100P20-LSBPVAD022 | 5.1.2.02.01.0021 Belanja Jasa Konsultansi Perencanaan Penganggaran-Jasa Desain Rekayasa untuk Pekerjaan Teknik Sipil Transportasi | 97.260.800,00 | Belanja Jasa Konsultansi Perencanaan Penganggaran |
| 610100P20-LSBPVAD022 | 5.1.2.02.01.0021 Belanja Jasa Konsultansi Perencanaan Penganggaran-Jasa Desain Rekayasa untuk Pekerjaan Teknik Sipil Transportasi | 58.730.800,00 | Belanja Jasa Konsultansi Perencanaan Penganggaran |
| 610100P20-LSBPVAD022 | 5.1.2.02.01.0021 Belanja Jasa Konsultansi Perencanaan Penganggaran-Jasa Desain Rekayasa untuk Pekerjaan Teknik Sipil Transportasi | 70.730.800,00 | Belanja Jasa Konsultansi Perencanaan Penganggaran |
| 610100P20-LSBPVAD022 | 5.1.2.02.01.0021 Belanja Jasa Konsultansi Perencanaan Penganggaran-Jasa Desain Rekayasa untuk Pekerjaan Teknik Sipil Transportasi | 70.510.800,00 | Belanja Jasa Konsultansi Perencanaan Penganggaran |
| 1.1.2 - Dinas Cipta Karya dan Tambahan Air | | | 995.910.200,00 |
| 610100P20-LSBPVAD022 | 5.1.2.02.01.0021 Belanja Jasa Konsultansi Perencanaan Paket Pekerjaan SUD Rehabilitasi Di Tada Kab. Pang. Mouloung Sub Kegiatan Penyusunan Rencana Teknik dan Dokumen Lingkungan Hidup untuk Rehabilitasi Jangkar dan Rawa (DAL) | 207.700.000,00 | Uang Muka 10% Belanja Jasa Konsultansi Perencanaan Paket Pekerjaan SUD Rehabilitasi Di Tada Kab. Pang. Mouloung Sub Kegiatan Penyusunan Rencana Teknik dan Dokumen Lingkungan Hidup untuk Rehabilitasi Jangkar dan Rawa (DAL) |
| 610100P20-LSBPVAD022 | 5.1.2.02.01.0021 Belanja Jasa Konsultansi Perencanaan Paket Pekerjaan SUD Rehabilitasi Di Tada Kab. Pang. Mouloung Sub Kegiatan Penyusunan Rencana Teknik dan Dokumen Lingkungan Hidup untuk Rehabilitasi Jangkar dan Rawa (DAL) | 90.900.000,00 | Anggaran Teknik 10% Belanja Jasa Konsultansi Perencanaan Paket Pekerjaan SUD Rehabilitasi Di Tada Kab. Pang. Mouloung Sub Kegiatan Penyusunan Rencana Teknik dan Dokumen Lingkungan Hidup untuk Rehabilitasi Jangkar dan Rawa (DAL) |
| 610100P20-LSBPVAD022 | 5.1.2.02.01.0021 Belanja Jasa Konsultansi Perencanaan Paket Pekerjaan SUD Rehabilitasi Di Tada Kab. Pang. Mouloung Sub Kegiatan Penyusunan Rencana Teknik dan Dokumen Lingkungan Hidup untuk Rehabilitasi Jangkar dan Rawa (DAL) | 10.910.000,00 | Uang Muka 10% Belanja Jasa Konsultansi Perencanaan Paket Pekerjaan SUD Rehabilitasi Di Tada Kab. Pang. Mouloung Sub Kegiatan Penyusunan Rencana Teknik dan Dokumen Lingkungan Hidup untuk Rehabilitasi Jangkar dan Rawa (DAL) |
| 610100P20-LSBPVAD022 | 5.1.2.02.01.0021 Belanja Jasa Konsultansi Perencanaan Paket Pekerjaan SUD Rehabilitasi Di Tada Kab. Pang. Mouloung Sub Kegiatan Penyusunan Rencana Teknik dan Dokumen Lingkungan Hidup untuk Rehabilitasi Jangkar dan Rawa (DAL) | 39.801.215,00 | Uang Muka 10% Belanja Jasa Konsultansi Perencanaan Paket Pekerjaan SUD Rehabilitasi Di Tada Kab. Pang. Mouloung Sub Kegiatan Penyusunan Rencana Teknik dan Dokumen Lingkungan Hidup untuk Rehabilitasi Jangkar dan Rawa (DAL) |
| 610100P20-LSBPVAD022 | 5.1.2.02.01.0021 Belanja Jasa Konsultansi Perencanaan Paket Pekerjaan SUD Rehabilitasi Di Tada Kab. Pang. Mouloung Sub Kegiatan Penyusunan Rencana Teknik dan Dokumen Lingkungan Hidup untuk Rehabilitasi Jangkar dan Rawa (DAL) | 10.910.000,00 | Uang Muka 10% Belanja Jasa Konsultansi Perencanaan Paket Pekerjaan SUD Rehabilitasi Di Tada Kab. Pang. Mouloung Sub Kegiatan Penyusunan Rencana Teknik dan Dokumen Lingkungan Hidup untuk Rehabilitasi Jangkar dan Rawa (DAL) |
| 610100P20-LSBPVAD022 | 5.1.2.02.01.0021 Belanja Jasa Konsultansi Perencanaan Paket Pekerjaan SUD Rehabilitasi Di Tada Kab. Pang. Mouloung Sub Kegiatan Penyusunan Rencana Teknik dan Dokumen Lingkungan Hidup untuk Rehabilitasi Jangkar dan Rawa (DAL) | 70.794.020,00 | Uang Muka 10% Belanja Jasa Konsultansi Perencanaan Paket Pekerjaan SUD Rehabilitasi Di Tada Kab. Pang. Mouloung Sub Kegiatan Penyusunan Rencana Teknik dan Dokumen Lingkungan Hidup untuk Rehabilitasi Jangkar dan Rawa (DAL) |
| 610100P20-LSBPVAD022 | 5.1.2.02.01.0021 Belanja Jasa Konsultansi Perencanaan Paket Pekerjaan SUD Rehabilitasi Di Tada Kab. Pang. Mouloung Sub Kegiatan Penyusunan Rencana Teknik dan Dokumen Lingkungan Hidup untuk Rehabilitasi Jangkar dan Rawa (DAL) | 10.910.000,00 | Uang Muka 10% Belanja Jasa Konsultansi Perencanaan Paket Pekerjaan SUD Rehabilitasi Di Tada Kab. Pang. Mouloung Sub Kegiatan Penyusunan Rencana Teknik dan Dokumen Lingkungan Hidup untuk Rehabilitasi Jangkar dan Rawa (DAL) |
| 610100P20-LSBPVAD022 | 5.1.2.02.01.0021 Belanja Jasa Konsultansi Perencanaan Paket Pekerjaan SUD Rehabilitasi Di Tada Kab. Pang. Mouloung Sub Kegiatan Penyusunan Rencana Teknik dan Dokumen Lingkungan Hidup untuk Rehabilitasi Jangkar dan Rawa (DAL) | 10.910.000,00 | Uang Muka 10% Belanja Jasa Konsultansi Perencanaan Paket Pekerjaan SUD Rehabilitasi Di Tada Kab. Pang. Mouloung Sub Kegiatan Penyusunan Rencana Teknik dan Dokumen Lingkungan Hidup untuk Rehabilitasi Jangkar dan Rawa (DAL) |
| 610100P20-LSBPVAD022 | 5.1.2.02.01.0021 Belanja Jasa Konsultansi Perencanaan Paket Pekerjaan SUD Rehabilitasi Di Tada Kab. Pang. Mouloung Sub Kegiatan Penyusunan Rencana Teknik dan Dokumen Lingkungan Hidup untuk Rehabilitasi Jangkar dan Rawa (DAL) | 30.845.000,00 | Uang Muka 10% Belanja Jasa Konsultansi Perencanaan Paket Pekerjaan SUD Rehabilitasi Di Tada Kab. Pang. Mouloung Sub Kegiatan Penyusunan Rencana Teknik dan Dokumen Lingkungan Hidup untuk Rehabilitasi Jangkar dan Rawa (DAL) |
| 610100P20-LSBPVAD022 | 5.1.2.02.01.0021 Belanja Jasa Konsultansi Perencanaan Paket Pekerjaan SUD Rehabilitasi Di Tada Kab. Pang. Mouloung Sub Kegiatan Penyusunan Rencana Teknik dan Dokumen Lingkungan Hidup untuk Rehabilitasi Jangkar dan Rawa (DAL) | 60.845.000,00 | Anggaran Teknik 10% Belanja Jasa Konsultansi Perencanaan Paket Pekerjaan SUD Rehabilitasi Di Tada Kab. Pang. Mouloung Sub Kegiatan Penyusunan Rencana Teknik dan Dokumen Lingkungan Hidup untuk Rehabilitasi Jangkar dan Rawa (DAL) |

MUTASI ASET TETAP LAINNYA (KIS-E)
PEMERINTAH PROVINSI SULAWESI TENGAH
TAHUN ANGGARAN 2022

| No | Keterangan | Total Aset Tetap Lainnya (KIS-E) | Dinas Pendidikan dan Kebudayaan Provinsi Sulawesi Tengah | Dinas Kesehatan Provinsi Sulawesi Tengah | Dinas Bina Rango dan Pelestarian Ruang Provinsi Sulawesi Tengah | Dinas Cipta Karya dan Sumbantarya Air | Dinas Perumahan, Kawasan Permukiman dan Pertanahan Provinsi Sulawesi Tengah | Satuan Polisi Pamong Praja Provinsi Sulawesi Tengah | Badan Penanggulangan Bencana Daerah Provinsi Tengah | Dinas Sosial Provinsi Sulawesi Tengah |
|----|--------------------------------------------------------------|----------------------------------|----------------------------------------------------------|------------------------------------------|-----------------------------------------------------------------|---------------------------------------|-----------------------------------------------------------------------------|-----------------------------------------------------|-----------------------------------------------------|---------------------------------------|
| 0 | 1 | 2 | 3 | 3 | 4 | 5 | 6 | 7 | 8 | |
| A | Saldo Awal Per 31 Desember 2021 | 152.729.477.220,00 | 124.259.777.917,70 | 1.225.274.250,00 | 4.991.826.111,00 | 808.852.152,00 | 0,00 | 0,00 | 43.898.900,00 | 14.496.896,00 |
| 1 | Hakmilik | 0,00 | 0,00 | 0,00 | 0,00 | 0,00 | 0,00 | 0,00 | 0,00 | 0,00 |
| 2 | Kontribusi Kompartabel | 235.681.046,00 | 238.265.046,00 | 0,00 | 0,00 | 0,00 | 0,00 | 0,00 | 0,00 | 0,00 |
| 3 | Kontribusi Milik | 1.035.080,00 | 0,00 | 1.225.000,00 | 0,00 | 0,00 | 0,00 | 0,00 | 0,00 | 0,00 |
| 4 | Kontribusi Pencatatan Senda | 0,00 | 0,00 | 0,00 | 0,00 | 0,00 | 0,00 | 0,00 | 0,00 | 0,00 |
| 5 | Masing 50% | 0,00 | 0,00 | 0,00 | 0,00 | 0,00 | 0,00 | 0,00 | 0,00 | 0,00 |
| | Total Bertambah | 240.446.046,00 | 238.265.046,00 | 1.225.000,00 | 0,00 | 0,00 | 0,00 | 0,00 | 0,00 | 0,00 |
| 1 | Hakmilik | 0,00 | 0,00 | 0,00 | 0,00 | 0,00 | 0,00 | 0,00 | 0,00 | 0,00 |
| 2 | Ekstensi Kompartabel 2020 | 0,00 | 0,00 | 0,00 | 0,00 | 0,00 | 0,00 | 0,00 | 0,00 | 0,00 |
| 3 | Kontribusi Milik | 0,00 | 0,00 | 0,00 | 0,00 | 0,00 | 0,00 | 0,00 | 0,00 | 0,00 |
| 4 | Kontribusi Pencatatan Senda | 0,00 | 0,00 | 0,00 | 0,00 | 0,00 | 0,00 | 0,00 | 0,00 | 0,00 |
| 5 | Masing 50% | 0,00 | 0,00 | 0,00 | 0,00 | 0,00 | 0,00 | 0,00 | 0,00 | 0,00 |
| | Total Berkurang | 0,00 | 0,00 | 0,00 | 0,00 | 0,00 | 0,00 | 0,00 | 0,00 | 0,00 |
| A | Saldo Awal Per 1 Januari 2022 | 152.679.663.266,00 | 124.634.643.563,70 | 1.246.396.350,00 | 4.991.826.111,00 | 808.852.152,00 | 0,00 | 0,00 | 43.898.900,00 | 14.496.896,00 |
| 1 | Kontribusi Hak Milik Sisa 2021/2022 | 30.170.121.237,00 | 3.142.044.388,00 | 0,00 | 0,00 | 15.246.306,00 | 0,00 | 0,00 | 0,00 | 121.636.036,00 |
| 2 | Donorship Mengjadi Aset Tetap | 0,00 | 0,00 | 0,00 | 0,00 | 0,00 | 0,00 | 0,00 | 0,00 | 0,00 |
| 3 | Aset Bina Lahan | 0,00 | 0,00 | 0,00 | 0,00 | 0,00 | 0,00 | 0,00 | 0,00 | 0,00 |
| 4 | Pindah | 30.017.000,00 | 28.017.000,00 | 0,00 | 0,00 | 0,00 | 0,00 | 0,00 | 0,00 | 0,00 |
| 5 | Pindah Kombinasi | 0,00 | 0,00 | 0,00 | 0,00 | 0,00 | 0,00 | 0,00 | 0,00 | 0,00 |
| 6 | Saluran Irigasi Model | 1.159.517.215,00 | 500.000,00 | 0,00 | 0,00 | 506.391.306,00 | 179.944.000,00 | 0,00 | 0,00 | 0,00 |
| 7 | Pinjam Pakai | 0,00 | 0,00 | 0,00 | 0,00 | 0,00 | 0,00 | 0,00 | 0,00 | 0,00 |
| 8 | Hak Milik Antar Ruk | 12.281.299.671,00 | 0,00 | 0,00 | 10.555.892.500,00 | 2.716.848.111,00 | 34.937.000,00 | 0,00 | 0,00 | 0,00 |
| 9 | Hak Milik Ruk | 0,00 | 0,00 | 0,00 | 0,00 | 0,00 | 0,00 | 0,00 | 0,00 | 0,00 |
| 10 | Rakitan Aset Lain-Lain | 0,00 | 0,00 | 0,00 | 0,00 | 0,00 | 0,00 | 0,00 | 0,00 | 0,00 |
| 11 | Rakitan Rdp | 189.583.180,00 | 88.077.800,00 | 0,00 | 0,00 | 0,00 | 40.520.500,00 | 0,00 | 0,00 | 0,00 |
| 12 | Lampiran Model | 0,00 | 0,00 | 0,00 | 0,00 | 0,00 | 0,00 | 0,00 | 0,00 | 0,00 |
| 13 | Musad Antar Ruk | 264.346.580,00 | 0,00 | 0,00 | 0,00 | 314.324.900,00 | 0,00 | 0,00 | 0,00 | 0,00 |
| | Total Bertambah | 35.215.040.563,00 | 6.228.633.888,00 | 0,00 | 10.555.892.500,00 | 3.131.717.611,00 | 254.386.500,00 | 0,00 | 0,00 | 121.636.036,00 |
| 1 | Pinjam Pakai | 0,00 | 0,00 | 0,00 | 0,00 | 0,00 | 0,00 | 0,00 | 0,00 | 0,00 |
| 2 | Penghapusan Penghapusan/Penghapusan 2022 | 0,00 | 0,00 | 0,00 | 0,00 | 0,00 | 0,00 | 0,00 | 0,00 | 0,00 |
| 3 | Mulus Antar Ruk | 254.386.580,00 | 0,00 | 0,00 | 0,00 | 0,00 | 254.386.580,00 | 0,00 | 0,00 | 0,00 |
| 4 | Lampiran Ruk | 0,00 | 0,00 | 0,00 | 0,00 | 0,00 | 0,00 | 0,00 | 0,00 | 0,00 |
| 5 | Rakitan Antar Ruk | 2.083.740.340,00 | 1.303.141.000,00 | 189.550.000,00 | 0,00 | 314.324.900,00 | 0,00 | 0,00 | 0,00 | 0,00 |
| 6 | Rakitan Ruk | 426.570.000,00 | 0,00 | 0,00 | 0,00 | 15.246.306,00 | 0,00 | 0,00 | 0,00 | 121.636.036,00 |
| 7 | Hak Milik Lain-Lain | 485.525.182,00 | 15.803.702,00 | 0,00 | 0,00 | 0,00 | 0,00 | 0,00 | 0,00 | 0,00 |
| 8 | Pembayaran Model | 0,00 | 0,00 | 0,00 | 0,00 | 0,00 | 0,00 | 0,00 | 0,00 | 0,00 |
| 9 | Ekstensi Kompartabel 2022 (Dua Aset Tetap Maksimal Ekstensi) | 0,00 | 0,00 | 0,00 | 0,00 | 0,00 | 0,00 | 0,00 | 0,00 | 0,00 |
| 10 | Rakitan Rdp | 0,00 | 0,00 | 0,00 | 0,00 | 0,00 | 0,00 | 0,00 | 0,00 | 0,00 |
| 11 | Saluran Irigasi Model Yang Tidak Mengjadi Aset Tetap | 189.583.180,00 | 178.959.200,00 | 0,00 | 0,00 | 0,00 | 0,00 | 0,00 | 0,00 | 0,00 |
| | Total Berkurang | 4.137.644.742,00 | 5.947.038.593,00 | 189.550.000,00 | 0,00 | 314.324.900,00 | 254.386.580,00 | 0,00 | 0,00 | 121.636.036,00 |

| | | | | | | | | | |
|----------------------------------|--------------------|--------------------|------------------|-------------------|------------------|------|------|---------------|---------------|
| Saldo Akhir Per 31 Desember 2022 | 174,081,079,117.68 | 132,301,625,918.70 | 1,285,549,250.00 | 15,547,778,611.80 | 3,706,803,303.80 | 0.00 | 0.00 | 47,606,808.80 | 14,486,086.00 |
|----------------------------------|--------------------|--------------------|------------------|-------------------|------------------|------|------|---------------|---------------|

MUTASI ASET TETAP LAINNYA (KIB-5)
PEMERINTAH PROVINSI SULAWESI TENGAH
TAHUN ANGGARAN 2022

| No | Keterangan | Dinas Tenaga Kerja dan Transmigrasi Provinsi Sulawesi Tengah | Dinas Pemberdayaan Perempuan dan Perlindungan Anak Provinsi Sulawesi Tengah | Dinas Pangan Provinsi Sulawesi Tengah | Dinas Lingkungan Hidup Provinsi Sulawesi Tengah | Dinas Kependudukan dan Pencatatan Sipil Provinsi Sulawesi Tengah | Dinas Pemberdayaan Masyarakat dan Desa Provinsi Sulawesi Tengah | Dinas Pengendalian Pertumbuhan dan Keluarga Berencana Provinsi Sulawesi Tengah | Dinas Pertumbuhan Provinsi Sulawesi Tengah | Dinas Komunikasi, Informatika, Persandian dan Statistik Provinsi Sulawesi Tengah |
|----|-------------------------------------------|--------------------------------------------------------------|-----------------------------------------------------------------------------|---------------------------------------|-------------------------------------------------|------------------------------------------------------------------|-----------------------------------------------------------------|--------------------------------------------------------------------------------|--------------------------------------------|----------------------------------------------------------------------------------|
| 8 | 9 | 10 | 11 | 12 | 13 | 14 | 15 | 16 | 17 | |
| A | Saldo Akhir Per 31 Desember 2021 | 64.578.000,00 | 3.000.000,00 | 155.290.000,00 | 225.725.000,00 | 0,00 | 169.145.000,00 | 136.812.000,00 | 415.565.000,00 | 3.906.808,00 |
| 1 | Hak Pengelolaan | 0,00 | 0,00 | 0,00 | 0,00 | 0,00 | 0 | 0 | 0,00 | 0 |
| 2 | Kontribusi Kompartabel | 0,00 | 0,00 | 0,00 | 0,00 | 0,00 | 0 | 0 | 0,00 | 0 |
| 3 | Kontribusi Nilai | 0,00 | 0,00 | 0,00 | 0,00 | 0,00 | 0 | 0 | 0,00 | 0 |
| 4 | Kontribusi Pencatatan Sipil | 0,00 | 0,00 | 0,00 | 0,00 | 0,00 | 0 | 0 | 0,00 | 0 |
| 5 | Maping 120 | 0,00 | 0,00 | 0,00 | 0,00 | 0,00 | 0 | 0 | 0,00 | 0 |
| | Total Berakumulasi | 0,00 | 0,00 | 0,00 | 0,00 | 0,00 | 0,00 | 0,00 | 0,00 | 0 |
| 1 | Hak Pengelolaan | 0,00 | 0,00 | 0,00 | 0,00 | 0,00 | 0 | 0 | 0,00 | 0 |
| 2 | Ekstra Kompartabel 2022 | 0,00 | 0,00 | 0,00 | 0,00 | 0,00 | 0 | 0 | 0,00 | 0 |
| 3 | Kontribusi Nilai | 0,00 | 0,00 | 0,00 | 0,00 | 0,00 | 0 | 0 | 0,00 | 0 |
| 4 | Kontribusi Pencatatan Sipil | 0,00 | 0,00 | 0,00 | 0,00 | 0,00 | 0 | 0 | 0,00 | 0 |
| 5 | Maping 120 | 0,00 | 0,00 | 0,00 | 0,00 | 0,00 | 0 | 0 | 0,00 | 0 |
| | Total Berakumulasi | 0,00 | 0,00 | 0,00 | 0,00 | 0,00 | 0,00 | 0,00 | 0,00 | 0 |
| A | Saldo Awal Per 1 Januari 2022 | 64.578.000,00 | 3.000.000,00 | 155.290.000,00 | 225.725.000,00 | 0,00 | 169.145.000,00 | 136.812.000,00 | 415.565.000,00 | 3.906.808,00 |
| 1 | Kontribusi Saldo Awal Kompartabel 120 | 0,00 | 0,00 | 0,00 | 0,00 | 0,00 | 0 | 0 | 0,00 | 0 |
| 2 | Dana Hibah/sump Masyarakat Asli, Tetap | 0,00 | 0,00 | 0,00 | 0,00 | 0,00 | 0 | 0 | 0,00 | 0 |
| 3 | Aksi dan Literasi | 0,00 | 0,00 | 0,00 | 0,00 | 0,00 | 0 | 0 | 0,00 | 0 |
| 4 | Hutang | 0,00 | 0,00 | 0,00 | 0,00 | 0,00 | 0 | 0 | 0,00 | 0 |
| 5 | Hutang Kewajiban Saldo Awal | 0,00 | 0,00 | 0,00 | 0,00 | 0,00 | 0 | 0 | 0,00 | 0 |
| 6 | Hutang Kewajiban Saldo Awal | 0,00 | 0,00 | 0,00 | 0,00 | 0,00 | 0 | 0 | 0,00 | 0 |
| 7 | Hutang Kewajiban Saldo Awal | 0,00 | 0,00 | 0,00 | 0,00 | 0,00 | 0 | 0 | 0,00 | 0 |
| 8 | Hutang Kewajiban Saldo Awal | 0,00 | 0,00 | 0,00 | 0,00 | 0,00 | 0 | 0 | 0,00 | 0 |
| 9 | Hutang Kewajiban Saldo Awal | 0,00 | 0,00 | 0,00 | 0,00 | 0,00 | 0 | 0 | 0,00 | 0 |
| 10 | Hutang Kewajiban Saldo Awal | 0,00 | 0,00 | 0,00 | 0,00 | 0,00 | 0 | 0 | 0,00 | 0 |
| 11 | Hutang Kewajiban Saldo Awal | 0,00 | 0,00 | 0,00 | 0,00 | 0,00 | 0 | 0 | 0,00 | 0 |
| 12 | Hutang Kewajiban Saldo Awal | 0,00 | 0,00 | 0,00 | 0,00 | 0,00 | 0 | 0 | 0,00 | 0 |
| 13 | Hutang Kewajiban Saldo Awal | 0,00 | 0,00 | 0,00 | 0,00 | 0,00 | 0 | 0 | 0,00 | 0 |
| 14 | Hutang Kewajiban Saldo Awal | 0,00 | 0,00 | 0,00 | 0,00 | 0,00 | 0 | 0 | 0,00 | 0 |
| | Total Berakumulasi | 0,00 | 0,00 | 0,00 | 0,00 | 0,00 | 0,00 | 0,00 | 0,00 | 0 |
| 1 | Hutang Kewajiban Saldo Awal | 0,00 | 0,00 | 0,00 | 0,00 | 0,00 | 0 | 0 | 0,00 | 0 |
| 2 | Penghasilan Pengguna/Penghasilan 2022 | 0,00 | 0,00 | 0,00 | 0,00 | 0,00 | 0 | 0 | 0,00 | 0 |
| 3 | Uraian Saldo Awal Skpd | 0,00 | 0,00 | 0,00 | 0,00 | 0,00 | 0 | 0 | 0,00 | 0 |
| 4 | Uraian Saldo Awal Saldo Awal | 0,00 | 0,00 | 0,00 | 0,00 | 0,00 | 0 | 0 | 0,00 | 0 |
| 5 | Hutang Kewajiban Saldo Awal | 0,00 | 0,00 | 0,00 | 0,00 | 0,00 | 0 | 0 | 0,00 | 0 |
| 6 | Hutang Kewajiban Saldo Awal | 0,00 | 0,00 | 0,00 | 0,00 | 0,00 | 0 | 0 | 0,00 | 0 |
| 7 | Hutang Kewajiban Saldo Awal | 0,00 | 0,00 | 0,00 | 0,00 | 0,00 | 0 | 0 | 0,00 | 0 |
| 8 | Hutang Kewajiban Saldo Awal | 0,00 | 0,00 | 0,00 | 0,00 | 0,00 | 0 | 0 | 0,00 | 0 |
| 9 | Hutang Kewajiban Saldo Awal | 0,00 | 0,00 | 0,00 | 0,00 | 0,00 | 0 | 0 | 0,00 | 0 |
| 10 | Hutang Kewajiban Saldo Awal | 0,00 | 0,00 | 0,00 | 0,00 | 0,00 | 0 | 0 | 0,00 | 0 |
| 11 | Hutang Kewajiban Saldo Awal | 0,00 | 0,00 | 0,00 | 0,00 | 0,00 | 0 | 0 | 0,00 | 0 |
| | Total Berakumulasi | 0,00 | 0,00 | 0,00 | 0,00 | 0,00 | 0,00 | 0,00 | 0,00 | 0 |
| 11 | Ekstra Kompartabel 2022 (Dana Asli) Tetap | 0,00 | 0,00 | 0,00 | 0,00 | 0,00 | 0 | 0 | 0,00 | 0 |
| | Total Berakumulasi | 0,00 | 0,00 | 0,00 | 0,00 | 0,00 | 0,00 | 0,00 | 0,00 | 0 |

| | | | | | | | | | |
|----------------------------------|---------------|--------------|----------------|----------------|------|----------------|----------------|----------------|--------------|
| Saldo Akhir Per 31 Desember 2022 | 64.578,000.00 | 5.000.000.00 | 150,290,000.00 | 230,725,000.00 | 0.00 | 168,145,000.00 | 130,812,000.00 | 415,585,000.00 | 2.908.808.00 |
|----------------------------------|---------------|--------------|----------------|----------------|------|----------------|----------------|----------------|--------------|

MUTASI ASET TETAP LAINNYA (KIB-E)
PEMERINTAH PROVINSI SULAWESI TENGAH
TAHUN ANGGARAN 2022

| No | Keterangan | Dinas Koperasi, Usaha Kecil dan Menengah Provinsi Sulawesi Tengah | Dinas Perikanan, Monev dan Pelayanan Masyarakat Provinsi Sulawesi Tengah | Dinas Pemuda dan Olahraga Provinsi Sulawesi Tengah | Dinas Perhubungan dan Koperasi Provinsi Sulawesi Tengah | Kepala Dinas Koperasi dan Perikanan Provinsi Sulawesi Tengah | Dinas Perikanan Provinsi Sulawesi Tengah | Dinas Tanaman Pangan dan Hortikultura Provinsi Sulawesi Tengah | Dinas Perkebunan dan Peternakan Provinsi Sulawesi Tengah | Dinas Kehutanan Provinsi Sulawesi Tengah |
|----|----------------------------------------------------------------------|-------------------------------------------------------------------|--------------------------------------------------------------------------|----------------------------------------------------|---------------------------------------------------------|--------------------------------------------------------------|------------------------------------------|----------------------------------------------------------------|----------------------------------------------------------|------------------------------------------|
| 0 | | 18 | 19 | 20 | 21 | 22 | 23 | 24 | 25 | 26 |
| A | Saldo Akhir Per 31 Desember 2021 | 13.983.908,00 | 0,00 | 332.682.190,00 | 16.772.591.693,84 | 1.128.821.321,90 | 365.350.000,00 | 342.289.185,69 | 4.345.194.830,00 | 142.308.808,00 |
| 1 | Pokokan | 0,00 | 0,00 | 0,00 | 0,00 | 0 | 0,00 | 0 | 0,00 | 0,00 |
| 2 | Korupsi dan Penyalahgunaan | 0,00 | 0,00 | 0,00 | 0,00 | 0 | 0,00 | 0 | 0,00 | 0,00 |
| 3 | Korupsi Nihil | 0,00 | 0,00 | 0,00 | 0,00 | 0 | 0,00 | 0 | 0,00 | 0,00 |
| 4 | Korupsi Pencatatan Sisa | 0,00 | 0,00 | 0,00 | 0,00 | 0 | 0,00 | 0 | 0,00 | 0,00 |
| 5 | Mapang 100 | 0,00 | 0,00 | 0,00 | 0,00 | 0 | 0,00 | 0 | 0,00 | 0,00 |
| | Total Berimbang | 0,00 | 0,00 | 0,00 | 0,00 | 0 | 0,00 | 0,00 | 0,00 | 0,00 |
| 1 | Pokokan | 0,00 | 0,00 | 0,00 | 0,00 | 0 | 0,00 | 0 | 0,00 | 0,00 |
| 2 | Korupsi dan Penyalahgunaan 2022 | 0,00 | 0,00 | 0,00 | 0,00 | 0 | 0,00 | 0 | 0,00 | 0,00 |
| 3 | Korupsi Nihil | 0,00 | 0,00 | 0,00 | 0,00 | 0 | 0,00 | 0 | 0,00 | 0,00 |
| 4 | Korupsi Pencatatan Sisa | 0,00 | 0,00 | 0,00 | 0,00 | 0 | 0,00 | 0 | 0,00 | 0,00 |
| 5 | Mapang 100 | 0,00 | 0,00 | 0,00 | 0,00 | 0 | 0,00 | 0 | 0,00 | 0,00 |
| | Total Berimbang | 0,00 | 0,00 | 0,00 | 0,00 | 0 | 0,00 | 0,00 | 0,00 | 0,00 |
| A | Saldo Awal Per 1 Januari 2022 | 18.565.968,00 | 0,00 | 332.682.190,00 | 16.772.591.693,84 | 1.128.821.321,90 | 365.350.000,00 | 342.289.185,69 | 4.345.194.830,00 | 142.308.808,00 |
| 1 | Korupsi dan Penyalahgunaan 2022 | 0,00 | 0,00 | 0,00 | 0,00 | 0 | 46.125.000,00 | 0,00 | 186.530.000,00 | 0,00 |
| 2 | Uang Belanja Modal Yang Tidak Menjadi Aset Tetap | 0,00 | 0,00 | 0,00 | 0,00 | 0 | 0,00 | 0,00 | 0,00 | 0,00 |
| 3 | Aksi dan Uraian | 0,00 | 0,00 | 0,00 | 0,00 | 0 | 0,00 | 0,00 | 0,00 | 0,00 |
| 4 | PKM | 0,00 | 0,00 | 0,00 | 0,00 | 0 | 0,00 | 0,00 | 0,00 | 0,00 |
| 5 | Belanja Modal | 0,00 | 0,00 | 0,00 | 0,00 | 0 | 0,00 | 0,00 | 0,00 | 0,00 |
| 6 | Belanja Non Modal | 0,00 | 0,00 | 0,00 | 0,00 | 0 | 0,00 | 0,00 | 0,00 | 0,00 |
| 7 | Belanja Peralatan | 0,00 | 0,00 | 0,00 | 0,00 | 0 | 0,00 | 0,00 | 0,00 | 0,00 |
| 8 | Belanja Antar Pk | 0,00 | 0,00 | 0,00 | 0,00 | 0 | 0,00 | 0,00 | 0,00 | 0,00 |
| 9 | Belanja Adm | 0,00 | 0,00 | 0,00 | 0,00 | 0 | 0,00 | 0,00 | 0,00 | 0,00 |
| 10 | Belanja Aset Lain-Lain | 0,00 | 0,00 | 0,00 | 0,00 | 0 | 0,00 | 0,00 | 0,00 | 0,00 |
| 11 | Belanja Rupa | 0,00 | 0,00 | 0,00 | 0,00 | 0 | 0,00 | 0,00 | 0,00 | 0,00 |
| 12 | Uang Belanja Modal | 0,00 | 0,00 | 0,00 | 0,00 | 0 | 0,00 | 0,00 | 0,00 | 0,00 |
| 13 | Modal Antar Rupa | 0,00 | 0,00 | 0,00 | 0,00 | 0 | 0,00 | 0,00 | 0,00 | 0,00 |
| | Total Berimbang | 0,00 | 0,00 | 0,00 | 0,00 | 0,00 | 46.125.000,00 | 0,00 | 186.530.000,00 | 0,00 |
| 1 | Belanja Peralatan | 0,00 | 0,00 | 0,00 | 0,00 | 0 | 0,00 | 0 | 0,00 | 0,00 |
| 2 | Pengeluaran Pengeluaran/Pengeluaran 2022 | 0,00 | 0,00 | 0,00 | 0,00 | 0 | 0,00 | 0,00 | 0,00 | 0,00 |
| 3 | Belanja Antar Rupa | 0,00 | 0,00 | 0,00 | 0,00 | 0 | 0,00 | 0,00 | 0,00 | 0,00 |
| 4 | Belanja Antar Rupa | 0,00 | 0,00 | 0,00 | 0,00 | 0 | 0,00 | 0,00 | 0,00 | 0,00 |
| 5 | Belanja Antar Rupa | 0,00 | 0,00 | 0,00 | 0,00 | 0 | 0,00 | 0,00 | 0,00 | 0,00 |
| 6 | Belanja Adm | 0,00 | 0,00 | 0,00 | 0,00 | 0 | 0,00 | 0,00 | 0,00 | 0,00 |
| 7 | Belanja Aset Lain-Lain | 0,00 | 0,00 | 0,00 | 0,00 | 0 | 115.000.000,00 | 0,00 | 0,00 | 0,00 |
| 8 | Pembayaran Hutang | 0,00 | 0,00 | 0,00 | 0,00 | 0 | 0,00 | 0,00 | 0,00 | 0,00 |
| 9 | Korupsi dan Penyalahgunaan 2022 (Uraian Aset Tetap Menjadi Dabacang) | 0,00 | 0,00 | 0,00 | 0,00 | 0 | 0,00 | 0,00 | 0,00 | 0,00 |
| 10 | Belanja Rupa | 0,00 | 0,00 | 0,00 | 0,00 | 0 | 0,00 | 0,00 | 0,00 | 0,00 |
| 11 | Belanja Modal Yang Tidak Menjadi Aset Tetap | 0,00 | 0,00 | 0,00 | 0,00 | 0 | 6.125.000,00 | 0,00 | 0,00 | 0,00 |
| | Total Berimbang | 0,00 | 0,00 | 0,00 | 0,00 | 0,00 | 126.125.000,00 | 0,00 | 0,00 | 0,00 |

| | | | | | | | | | |
|----------------------------------|---------------|------|----------------|-------------------|------------------|----------------|----------------|------------------|----------------|
| Saldo Akhir Per 31 Desember 2022 | 18.585.900,00 | 0,00 | 332.642.750,00 | 10.772.291.893,84 | 11.38.821.321,00 | 229.050.000,00 | 242.289.181,00 | 4.214.894.830,00 | 143.908.908,00 |
|----------------------------------|---------------|------|----------------|-------------------|------------------|----------------|----------------|------------------|----------------|

MUTASI ASET TETAP LAINNYA (KIB-E)
PEMERINTAH PROVINSI SULAWESI TENGAH
TAHUN ANGGARAN 2022

| No | Keterangan | Dinas Energi dan Sumber Daya Mineral Provinsi Sulawesi Tengah | Dinas Perindustrian dan Perdagangan Provinsi Sulawesi Tengah | Sekretariat Daerah Provinsi Sulawesi Tengah | Sekretariat DPRD Provinsi Sulawesi Tengah | Badan Perencanaan Pembangunan Daerah Provinsi Sulawesi Tengah | Badan Pendapatan Daerah Provinsi Sulawesi Tengah | Badan Pengelolaan Keuangan dan Aset Daerah Provinsi Sulawesi Tengah | Badan Kependidikan Daerah Provinsi Sulawesi Tengah | Badan Pengembangan Sumber Daya Manusia Daerah Provinsi Sulawesi Tengah |
|----|----------------------------------------------------------|---------------------------------------------------------------|--------------------------------------------------------------|---------------------------------------------|-------------------------------------------|---------------------------------------------------------------|--------------------------------------------------|---------------------------------------------------------------------|----------------------------------------------------|------------------------------------------------------------------------|
| 0 | 0 | 37 | 38 | 39 | 39 | 31 | 32 | 33 | 34 | 35 |
| A | Saldo Akhir Per 31 Desember 2021 | 10.506.806,00 | 0,00 | 370.275.389,00 | 134.820.526,00 | 674.856.508,35 | 0,00 | 0,00 | 0,00 | 0,00 |
| 1 | Perbaikan/Reparasi | 0,00 | 0,00 | 0,00 | 0,00 | 0,00 | 0,00 | 0,00 | 0,00 | 0,00 |
| 2 | Konstruksi Kompleks | 0,00 | 0,00 | 396.000,00 | 0,00 | 0,00 | 0,00 | 0,00 | 0,00 | 0,00 |
| 3 | Konstruksi Jalan | 0,00 | 0,00 | 0,00 | 0,00 | 0,00 | 0,00 | 0,00 | 0,00 | 0,00 |
| 4 | Konstruksi Peralatan Gedung | 0,00 | 0,00 | 0,00 | 0,00 | 0,00 | 0,00 | 0,00 | 0,00 | 0,00 |
| 5 | Musbang 100 | 0,00 | 0,00 | 0,00 | 0,00 | 0,00 | 0,00 | 0,00 | 0,00 | 0,00 |
| | Total Berkurang | 0,00 | 0,00 | 0,00 | 0,00 | 0,00 | 0,00 | 0,00 | 0,00 | 0,00 |
| 1 | Perbaikan/Reparasi | 0,00 | 0,00 | 396.000,00 | 0,00 | 0,00 | 0,00 | 0,00 | 0,00 | 0,00 |
| 2 | Ekstensi Kompleks 2020 | 0,00 | 0,00 | 0,00 | 0,00 | 0,00 | 0,00 | 0,00 | 0,00 | 0,00 |
| 3 | Konstruksi Jalan | 0,00 | 0,00 | 0,00 | 0,00 | 0,00 | 0,00 | 0,00 | 0,00 | 0,00 |
| 4 | Konstruksi Peralatan Gedung | 0,00 | 0,00 | 0,00 | 0,00 | 0,00 | 0,00 | 0,00 | 0,00 | 0,00 |
| 5 | Musbang 100 | 0,00 | 0,00 | 0,00 | 0,00 | 0,00 | 0,00 | 0,00 | 0,00 | 0,00 |
| | Total Berkurang | 0,00 | 0,00 | 0,00 | 0,00 | 0,00 | 0,00 | 0,00 | 0,00 | 0,00 |
| A | Saldo Awal Per 1 Januari 2022 | 10.506.806,00 | 0,00 | 370.674.389,00 | 144.658.450,00 | 674.856.508,35 | 0,00 | 0,00 | 0,00 | 0,00 |
| 1 | Perbaikan/Reparasi Modal Tetap/RTK | 0,00 | 0,00 | 70.000.000,00 | 0,00 | 131.846.206,20 | 305.858.000,00 | 0,00 | 0,00 | 0,00 |
| 2 | Uang Dibayar Menjadi Aset Tetap | 0,00 | 0,00 | 0,00 | 0,00 | 0,00 | 0,00 | 0,00 | 0,00 | 0,00 |
| 3 | Akasi Baru Dibersihkan | 0,00 | 0,00 | 0,00 | 0,00 | 0,00 | 0,00 | 0,00 | 0,00 | 0,00 |
| 4 | HKM | 0,00 | 0,00 | 0,00 | 0,00 | 0,00 | 0,00 | 0,00 | 0,00 | 0,00 |
| 5 | Hibah Kombar Sekeloa | 0,00 | 0,00 | 0,00 | 0,00 | 0,00 | 0,00 | 0,00 | 0,00 | 0,00 |
| 6 | Saldo Awal Modal | 0,00 | 0,00 | 0,00 | 0,00 | 0,00 | 0,00 | 489.687.315,00 | 0,00 | 0,00 |
| 7 | Pelepasan Fisik | 0,00 | 0,00 | 0,00 | 0,00 | 0,00 | 0,00 | 0,00 | 0,00 | 0,00 |
| 8 | Hibah Aset HK | 0,00 | 0,00 | 0,00 | 0,00 | 0,00 | 0,00 | 0,00 | 0,00 | 0,00 |
| 9 | Hibah Aset | 0,00 | 0,00 | 0,00 | 0,00 | 0,00 | 0,00 | 0,00 | 0,00 | 0,00 |
| 10 | Saldo Aset Lain-Lain | 0,00 | 0,00 | 0,00 | 0,00 | 0,00 | 0,00 | 0,00 | 0,00 | 0,00 |
| 11 | Saldo Rdp | 0,00 | 0,00 | 0,00 | 0,00 | 0,00 | 0,00 | 0,00 | 0,00 | 0,00 |
| 12 | Uang Dibayar Modal | 0,00 | 0,00 | 0,00 | 0,00 | 0,00 | 0,00 | 0,00 | 0,00 | 0,00 |
| 13 | Mutasi Antar Sipi | 0,00 | 0,00 | 0,00 | 0,00 | 0,00 | 0,00 | 0,00 | 0,00 | 0,00 |
| | Total Berkurang | 0,00 | 0,00 | 70.000.000,00 | 0,00 | 131.846.206,20 | 305.858.000,00 | 489.687.315,00 | 0,00 | 0,00 |
| 1 | Pelepasan Fisik | 0,00 | 0,00 | 0 | 0,00 | 0,00 | 0,00 | 0,00 | 0,00 | 0,00 |
| 2 | Penghapusan Penyusutan/Penghapusan 2022 | 0,00 | 0,00 | 0 | 0,00 | 0,00 | 0,00 | 0,00 | 0,00 | 0,00 |
| 3 | Mutasi Antar Sipi | 0,00 | 0,00 | 0 | 0,00 | 0,00 | 0,00 | 0,00 | 0,00 | 0,00 |
| 4 | Uang Dibayar Sipi | 0,00 | 0,00 | 0 | 0,00 | 0,00 | 0,00 | 0,00 | 0,00 | 0,00 |
| 5 | Saldo Aset HK | 0,00 | 0,00 | 0 | 0,00 | 0,00 | 305.858.000,00 | 0,00 | 0,00 | 0,00 |
| 6 | Saldo HK | 0,00 | 0,00 | 70.000.000,00 | 0,00 | 131.846.206,20 | 0,00 | 0,00 | 0,00 | 0,00 |
| 7 | Hibah Aset Lain-Lain | 0,00 | 0,00 | 0 | 0,00 | 0,00 | 0,00 | 0,00 | 0,00 | 0,00 |
| 8 | Pembayaran Hibah | 0,00 | 0,00 | 0 | 0,00 | 0,00 | 0,00 | 0,00 | 0,00 | 0,00 |
| 9 | Ekstensi Kompleks 2022 (Dan Aset Tetap Menjadi Ekstensi) | 0,00 | 0,00 | 0 | 0,00 | 0,00 | 0,00 | 0,00 | 0,00 | 0,00 |
| 10 | Saldo Rdp | 0,00 | 0,00 | 0 | 0,00 | 0,00 | 0,00 | 0,00 | 0,00 | 0,00 |
| 11 | Saldo Modal Yang Tidak Menjadi Aset Tetap | 0,00 | 0,00 | 0 | 0,00 | 0,00 | 0,00 | 0,00 | 0,00 | 0,00 |
| | Total Berkurang | 0,00 | 0,00 | 70.000.000,00 | 0,00 | 131.846.206,20 | 305.858.000,00 | 0,00 | 0,00 | 0,00 |

Lampiran 25 - Mutasi Aset Tetap Lainnya (KIB-E) - 2/10

| | | | | | | | | | |
|----------------------------------|---------------|------|----------------|----------------|----------------|------|----------------|------|------|
| Saldo Akhir Per 31 Desember 2022 | 10.500.000,00 | 0,00 | 370.674.259,00 | 194.659.850,00 | 674.850.500,00 | 0,00 | 469.682.015,00 | 0,00 | 0,00 |
|----------------------------------|---------------|------|----------------|----------------|----------------|------|----------------|------|------|

MUTASI ASET TETAP LAINNYA (K D-E)
PEMERINTAH PROVINSI SULAWESI TENGAH
TAHUN ANGGARAN 2022

| No | Keterangan | Badan Penyelidikan, Pengembangan dan Inovasi Daerah Provinsi Sulawesi Tengah | Badan Penghubung Provinsi Sulawesi Tengah | Inspektorat Daerah Provinsi Sulawesi Tengah | Badan Kelembagaan Rencana dan Politik Daerah Provinsi Sulawesi Tengah |
|----|-----------------------------------------------------------------------|------------------------------------------------------------------------------------------|-------------------------------------------------|---------------------------------------------------|--------------------------------------------------------------------------------|
| 0 | 0 | 34 | 31 | 36 | 34 |
| A | Saldo Akhir Per 31 Desember 2021 | 0.00 | 787,898,913.08 | 0.00 | 0.00 |
| 1 | Hibah/Manfaat | 0.00 | 0.00 | 0.00 | 0.00 |
| 2 | Korupsi Ekstra Kompartabel | 0.00 | 0.00 | 0.00 | 0.00 |
| 3 | Korupsi Hilai | 0.00 | 0.00 | 0.00 | 0.00 |
| 4 | Korupsi Pencatatan Sinda | 0.00 | 0.00 | 0.00 | 0.00 |
| 5 | Mapping IGD | 0.00 | 0.00 | 0.00 | 0.00 |
| | Total Bertambah | 0.00 | 0.00 | 0.00 | 0.00 |
| 1 | Hibah/Manfaat | 0.00 | 0.00 | 0.00 | 0.00 |
| 2 | Ekstra Kompartabel 2020 | 0.00 | 0.00 | 0.00 | 0.00 |
| 3 | Korupsi Hilai | 0.00 | 0.00 | 0.00 | 0.00 |
| 4 | Korupsi Pencatatan Sinda | 0.00 | 0.00 | 0.00 | 0.00 |
| 5 | Mapping IGD | 0.00 | 0.00 | 0.00 | 0.00 |
| | Total Berkurang | 0.00 | 0.00 | 0.00 | 0.00 |
| A | Saldo Awal Per 1 Januari 2022 | 0.00 | 787,898,913.08 | 0.00 | 0.00 |
| 1 | Korupsi Rencana Model Sewaktu/RA | 0.00 | 0.00 | 0.00 | 0.00 |
| 2 | Donor Ekstra Kompartabel Asat /Talap | 0.00 | 0.00 | 0.00 | 0.00 |
| 3 | Asat Bersi Umumahan | 0.00 | 0.00 | 0.00 | 0.00 |
| 4 | Hibah | 0.00 | 0.00 | 0.00 | 0.00 |
| 5 | Hibah Komite Sekolah | 0.00 | 0.00 | 0.00 | 0.00 |
| 6 | Belanja Non Modal | 0.00 | 0.00 | 0.00 | 0.00 |
| 7 | Pinjaman Pakai | 0.00 | 0.00 | 0.00 | 0.00 |
| 8 | Hibah Antar Rtd | 0.00 | 0.00 | 0.00 | 0.00 |
| 9 | Hibah Adb | 0.00 | 0.00 | 0.00 | 0.00 |
| 10 | Belanja Asat Lain-Lain | 0.00 | 0.00 | 0.00 | 0.00 |
| 11 | Belanja Rdp | 0.00 | 0.00 | 0.00 | 0.00 |
| 12 | Uang Belanja Modal | 0.00 | 0.00 | 0.00 | 0.00 |
| 13 | Mutasi Antar Rdp | 0.00 | 0.00 | 0.00 | 0.00 |
| | Total Bertambah | 0.00 | 0.00 | 0.00 | 0.00 |
| 1 | Pinjaman Pakai | 0.00 | 0.00 | 0.00 | 0.00 |
| 2 | Pengembangan Pengurusan/Penghapusan 2022 | 0.00 | 0.00 | 0.00 | 0.00 |
| 3 | Mulus Antar Rdp | 0.00 | 0.00 | 0.00 | 0.00 |
| 4 | Talib Rayer Spdt | 0.00 | 0.00 | 0.00 | 0.00 |
| 5 | Belanja Asat Rtd | 0.00 | 0.00 | 0.00 | 0.00 |
| 6 | Korupsi Adb | 0.00 | 0.00 | 0.00 | 0.00 |
| 7 | Hibah Asat Lain-Lain | 0.00 | 329,514,080.08 | 0.00 | 0.00 |
| 8 | Pembayaran Pinjam | 0.00 | 0.00 | 0.00 | 0.00 |
| 9 | Ekstra Kompartabel 2022 (Donor Asat Talap Menjadi Ekstra Kompartabel) | 0.00 | 0.00 | 0.00 | 0.00 |
| 10 | Belanja Rdp | 0.00 | 0.00 | 0.00 | 0.00 |
| 11 | Belanja Modal Yang Tidak Menjadi Asat Talap | 0.00 | 0.00 | 0.00 | 0.00 |
| | Total Berkurang | 0.00 | 329,514,080.08 | 0.00 | 0.00 |

| | | | | |
|----------------------------------|------|----------------|------|------|
| Saldo Akhir Per 31 Desember 2022 | 0.00 | 459,342,913.00 | 0.00 | 0.00 |
|----------------------------------|------|----------------|------|------|

LAMPIRAN BELANJA NON MODAL ASSET TETAP LAINNYA (K03-E)
PROPOSAL SUB ANFIR TIRANJAH
TAHUN ANGGARAN 2022

| NO BUKTI | KODE / NAMA REKONING | NILAI | KETERANGAN |
|-------------------------------------------------------------------------------|---------------------------------------------------------------------------------------------------------|------------------|---------------------------------------------------------------------------------------------------------------------------------------------------------------------------------------------------------------------------------------------------------|
| 1.1.1 - Biaya Pendidikan dan Rehabilitasi Daerah Provinsi Sulawesi Tengah | | | 509,000.00 |
| Gedung 3 | | 500,000.00 | |
| 1.3.2 - Biaya Biaya Bangunan dan Sertifikasi Air | | | 500,000.00 |
| 13342/SP20-LSRPMKAD2022 | 5.1.2.02.31.001 Gedung Pemeliharaan Bangunan Gedung-Bangunan Gedung Tempat Kerja-Bangunan Gedung Kantor | 95,917,500.00 | Gang Muka 90% Belanja Pemeliharaan Pekerjaan Gedung,Kolam,Akasi & Fasilitas Pendukung Rumah Jabatan Wakil Gubernur Provinsi Sulawesi Tengah pada Sub Kpg. Pemeliharaan dan Perawatan Bangunan Gedung untuk Kependidikan Strategis Daerah Provinsi [JLM] |
| 13351/SP20-LSRPMKAD2022 | 5.1.2.02.31.001 Gedung Pemeliharaan Bangunan Gedung-Bangunan Gedung Tempat Kerja-Bangunan Gedung Kantor | 96,896,000.00 | Gang Muka 90% Belanja Pemeliharaan Bangunan Gedung-Bangunan Gedung Kantor atau Pk Interor Peralatan Hariah Jabatan Wakil Gubernur Prov. Sulteng pada Sub Kpg.Pemeliharaan dan Perawatan Bangunan Gedung at Kependidikan Strategis Daerah Provinsi [JLM] |
| 19055/SP20-LSRPMKAD2022 | 5.1.2.02.31.001 Gedung Pemeliharaan Bangunan Gedung-Bangunan Gedung Tempat Kerja-Bangunan Gedung Kantor | 95,917,500.00 | Anggaran 100% Belanja Pemeliharaan Pekerjaan Gedung,Kolam,Akasi & Fasilitas Pendukung Rumah Jabatan Wakil Gubernur Provinsi Sulawesi Tengah pada Sub Kpg. Pemeliharaan dan Perawatan Bangunan Gedung untuk Kependidikan Strategis Daerah Provinsi [JLM] |
| 20078/SP20-LSRPMKAD2022 | 5.1.2.02.31.001 Gedung Pemeliharaan Bangunan Gedung-Bangunan Gedung Tempat Kerja-Bangunan Gedung Kantor | 95,592,000.00 | Anggaran Tambah 100% Pekerjaan Instalasi Peralatan Rumah Jabatan Wakil Gubernur Provinsi Sulawesi Tengah pada Sub Kpg. Pemeliharaan dan Perawatan Bangunan Gedung untuk Kependidikan Strategis Daerah Provinsi [JLM] |
| 20643/SP20-LSRPMKAD2022 | 5.1.2.02.31.001 Gedung Pemeliharaan Bangunan Gedung-Bangunan Gedung Tempat Kerja-Bangunan Gedung Kantor | 79,968,000.00 | Bekas Pemeliharaan Bangunan Gedung Kantor Pk. Pengawasan dan Keadilan Sosial Jabatan Wakil Gubernur Prov. Sulteng pada Sub Kpg. Pemeliharaan dan Perawatan Bangunan Gedung, at Kependidikan Strategis Daerah Provinsi [JLM] |
| 19056/SP20-LSRPMKAD2022 | 5.1.2.02.31.001 Gedung Pemeliharaan Bangunan Gedung-Bangunan Gedung Tempat Kerja-Bangunan Gedung Kantor | 39,968,000.00 | Bekas Jasa Konsultansi Pengawasan Pekerjaan Gedung, Kolam, Akasi, Pagar Samping dan Fasilitas Pendukung Lainnya Rumah Jabatan Wakil Gubernur Provinsi Sulawesi Tengah pada Sub Kpg. Perencanaan, Pembangunan, dan Pemeliharaan Bangunan Gedung [JLM] |
| 20058/SP20-LSRPMKAD2022 | 5.1.2.02.31.001 Gedung Pemeliharaan Bangunan Gedung-Bangunan Gedung Tempat Kerja-Bangunan Gedung Kantor | 19,968,000.00 | Bekas Jasa Konsultansi Pengawasan Pekerjaan Lantai dan Rumah Jabatan Wakil Gubernur Provinsi Sulawesi Tengah pada Sub Kpg. Pemeliharaan dan Perawatan Bangunan Gedung untuk Kependidikan Strategis Daerah Provinsi [JLM] |
| 20059/SP20-LSRPMKAD2022 | 5.1.2.02.31.001 Gedung Pemeliharaan Bangunan Gedung-Bangunan Gedung Tempat Kerja-Bangunan Gedung Kantor | 19,992,000.00 | Bekas Jasa Konsultansi Pengawasan Pekerjaan, Pk. Jasa Konsultansi Pengawasan Instalasi Peralatan Rumah Jabatan Wakil Gubernur Prov. Sulteng pada Sub Kpg. Perencanaan, Pembangunan, dan Pemeliharaan Bangunan Gedung [JLM] |
| 1.4.1 - Biaya Pemeliharaan, Koneksi, Pemeliharaan dan Perawatan | | | 179,544,000.00 |
| 20146/SP20-LSRPMKAD2022 | 5.1.2.02.31.001 Gedung Pemeliharaan Bangunan Gedung-Bangunan Gedung Tempat Kerja-Bangunan Gedung Kantor | 65,258,000.00 | Bekas Pemeliharaan Bangunan Gedung-Bangunan Gedung Tempat Kerja |
| 20146/SP20-LSRPMKAD2022 | 5.1.2.02.31.001 Gedung Pemeliharaan Bangunan Gedung-Bangunan Gedung Tempat Kerja-Bangunan Gedung Kantor | 69,607,000.00 | Bekas Pemeliharaan Bangunan Gedung-Bangunan Gedung Tempat Kerja |
| 20258/SP20-LSRPMKAD2022 | 5.1.2.02.31.001 Gedung Pemeliharaan Bangunan Gedung-Bangunan Gedung Tempat Kerja-Bangunan Gedung Kantor | 64,679,000.00 | Bekas Jasa Pemeliharaan Instalasi Telepon, Air, dan Listrik |
| 5.3.2 - Biaya Pemeliharaan Bangunan dan Rukun Daerah Provinsi Sulawesi Tengah | | | 609,000.00 |
| 20034/SP20-LSRPMKAD2022 | 5.1.2.02.31.001 Gedung Pemeliharaan Bangunan Gedung-Bangunan Gedung Tempat Kerja-Bangunan Gedung Kantor | 40,000,000.00 | PEKERJAAN REHABILITASI TAMAN GEDUNG DHARTIA WANITA (GEDUNG WANITA JL. ANHUA TANG) |
| 20038/SP20-LSRPMKAD2022 | 5.1.2.02.31.001 Gedung Pemeliharaan Bangunan Gedung-Bangunan Gedung Tempat Kerja-Bangunan Gedung Kantor | 74,354,000.00 | PEKERJAAN REHABILITASI TAMAN GEDUNG DHARTIA WANITA DAN GEDUNG BOKSI (GEDUNG WANITA)PEKERJAAN PENGELOMPOKAN DAN PERKERJAAN COR RABAT HALAMAN BELAKANG (JLM) |
| 20039/SP20-LSRPMKAD2022 | 5.1.2.02.31.001 Gedung Pemeliharaan Bangunan Gedung-Bangunan Gedung Tempat Kerja-Bangunan Gedung Kantor | 109,853,000.00 | Pembayaran Lelang (JLM) Pekerjaan Pembuatan Troli Jendala dan Pk. Troli Gedung Kantor Bersekolah Pk. Sub Kegiatan Pemeliharaan/Rehabilitasi Sistem dan Peralatan Gedung Kantor atau Bangunan Lainnya Tahun Anggaran 2022 |
| 20040/SP20-LSRPMKAD2022 | 5.1.2.02.31.001 Gedung Pemeliharaan Bangunan Gedung-Bangunan Gedung Tempat Kerja-Bangunan Gedung Kantor | 198,799,894.00 | PEKERJAAN REHABILITASI KINTOS KANTOR SEMESTARA KANTOR BKAD PRO77 SULTENG (GEDUNG WANITA) |
| 20043/SP20-LSRPMKAD2022 | 5.1.2.02.31.001 Gedung Pemeliharaan Bangunan Gedung-Bangunan Gedung Tempat Kerja-Bangunan Gedung Kantor | 38,643,894.00 | PEKERJAAN REHABILITASI RUANG SERVIS GEDUNG DHARTIA WANITA |
| | | 1,304,517,816.00 | |

REKAPITULASI ASET TETAP LAINNYA BERNILAI NULL DENGAN KONDISI TIDAK DIKETERMUKAN
PEMERINTAH PROVINSI SULAWESI TENGAH
TAHUN ANGGARAN 2022

| NO | NAMA SUB UNIT | NAMA BARANG | NO REGISTER | NILAI | TANGGAL PEROLEHAN | KONDISI | KET |
|----|----------------------|----------------------------------------------------|-------------|-------|-------------------|-----------------|-----|
| 1 | 2 | 4 | 5 | 6 | 7 | 8 | 9 |
| 1 | SMAN 3 LUNUK | Buku Umum Lain-lain | 87 | 0 | 12/31/2014 | Tidak ditemukan | |
| 2 | SMAN 3 LUNUK | Buku Umum Lain-lain | 88 | 0 | 12/31/2014 | Tidak ditemukan | |
| 3 | SMAN 3 LUNUK | Buku Umum Lain-lain | 89 | 0 | 12/31/2014 | Tidak ditemukan | |
| 4 | SMAN 3 LUNUK | Buku Umum Lain-lain | 90 | 0 | 12/31/2014 | Tidak ditemukan | |
| 5 | SMAN 3 LUNUK | Buku Umum Lain-lain | 93 | 0 | 12/31/2014 | Tidak ditemukan | |
| 6 | SMAN 3 LUNUK | Buku matematika dan pengetahuan alam lainnya (dst) | 371 | 0 | 12/31/2014 | Tidak ditemukan | |
| 7 | SMAN 3 LUNUK | Buku matematika dan pengetahuan alam lainnya (dst) | 372 | 0 | 12/31/2014 | Tidak ditemukan | |
| 8 | SMAN 3 LUNUK | Atlas | 1 | 0 | 10/1/2011 | Tidak ditemukan | |
| 9 | SMAN 3 LUNUK | Atlas | 2 | 0 | 10/1/2011 | Tidak ditemukan | |
| 10 | SMAN 3 LUNUK | Atlas | 3 | 0 | 10/1/2011 | Tidak ditemukan | |
| 11 | SMAN BANGAI TENGAH | Encyclopedia Kamus, Buku Referensi | 4 | 0 | 12/31/2016 | Tidak ditemukan | |
| 12 | SMAN BANGAI TENGAH | Encyclopedia Kamus, Buku Referensi | 8 | 0 | 12/31/2016 | Tidak ditemukan | |
| 13 | SMAN BANGAI TENGAH | Encyclopedia Kamus, Buku Referensi | 13 | 0 | 12/31/2016 | Tidak ditemukan | |
| 14 | SMAN BANGAI TENGAH | Encyclopedia Kamus, Buku Referensi | 15 | 0 | 12/31/2016 | Tidak ditemukan | |
| 15 | SMAN BANGAI TENGAH | Encyclopedia Kamus, Buku Referensi | 17 | 0 | 12/31/2016 | Tidak ditemukan | |
| 16 | SMAN BANGAI TENGAH | Encyclopedia Kamus, Buku Referensi | 18 | 0 | 12/31/2016 | Tidak ditemukan | |
| 17 | SMAN BANGAI TENGAH | Encyclopedia Kamus, Buku Referensi | 19 | 0 | 12/31/2016 | Tidak ditemukan | |
| 18 | SMAN BANGAI TENGAH | Encyclopedia Kamus, Buku Referensi | 20 | 0 | 12/31/2016 | Tidak ditemukan | |
| 19 | SMAN BANGAI TENGAH | Encyclopedia Kamus, Buku Referensi | 21 | 0 | 12/31/2016 | Tidak ditemukan | |
| 20 | SMAN BANGAI TENGAH | Encyclopedia Kamus, Buku Referensi | 22 | 0 | 12/31/2016 | Tidak ditemukan | |
| 21 | SMAN BANGAI TENGAH | Encyclopedia Kamus, Buku Referensi | 23 | 0 | 12/31/2016 | Tidak ditemukan | |
| 22 | SMAN BANGAI TENGAH | Encyclopedia Kamus, Buku Referensi | 24 | 0 | 12/31/2016 | Tidak ditemukan | |
| 23 | SMAN BANGAI TENGAH | Encyclopedia Kamus, Buku Referensi | 25 | 0 | 12/31/2016 | Tidak ditemukan | |
| 24 | SMAN BANGAI TENGAH | Encyclopedia Kamus, Buku Referensi | 26 | 0 | 12/31/2016 | Tidak ditemukan | |
| 25 | SMAN BANGAI TENGAH | Sejarah | 1 | 0 | 12/31/2016 | Tidak ditemukan | |
| 26 | SMAN BANGAI TENGAH | Sejarah | 2 | 0 | 12/31/2016 | Tidak ditemukan | |
| 27 | SMK NEGERI 2 BANGGAI | Buku ilmu pengetahuan praktis lainnya (dst) | 4 | 0 | 12/31/2015 | Tidak ditemukan | |
| 28 | SMK NEGERI 2 BANGGAI | Buku ilmu pengetahuan praktis lainnya (dst) | 5 | 0 | 12/31/2015 | Tidak ditemukan | |
| 29 | SMK NEGERI 2 BANGGAI | Buku ilmu pengetahuan praktis lainnya (dst) | 6 | 0 | 12/31/2015 | Tidak ditemukan | |

DAFTAR ASET TETAP REKONSTRUKSI PEMERINTAH PROVINSI SULAWESI TENGAH
TAHUN ANGGARAN 2022

| NO. | NAMA OPD | KODE BARANG | NOMOR REGISTER | KONDISI | SUMBER PEROLEHAN | TAHUN PEROLEHAN | NILAI (Rp) | KETERANGAN |
|-------|------------------------------------------------------------|-----------------|----------------|---------|------------------|-----------------|------------------|-------------------------------------------------------------------------------------------------------------------------------------------------------------------------------------------------------------------------------------------------------|
| 1 | 2 | 3 | 4 | 5 | 6 | 7 | 8 | 9 |
| 1 | Dinas Optik Kerja dan Sumber Daya Air | 35.07.01.01.007 | 14 | 1 | Pembelian | 5/16/2022 | 186.468,000.00 | Pekerjaan Rehabilitasi Bangunan Gedung Kantor Pemberdayaan Kesejahteraan Keluarga (PKK) Provinsi Sulawesi Tengah |
| 2 | Dinas Optik Kerja dan Sumber Daya Air | 35.07.01.01.007 | 15 | 1 | Pembelian | 12/27/2022 | 46.872,000.00 | Rehabilitasi Ruang Terbuka Hijau (RTH) Kal. Tawengko Kota Palu |
| 3 | Dinas Optik Kerja dan Sumber Daya Air | 35.07.01.01.007 | 16 | 1 | Pembelian | 11/10/2022 | 2.570,690,111.00 | rujah wajib dan pagar ngaji 17830/SP2D-LS/BPKAD/2022 02215/SP2D-LS/BPKAD/2022 12623/SP2D-LS/BPKAD/2022 13003/SP2D-LS/BPKAD/2022 19028/SP2D-LS/BPKAD/2022 20080/SP2D-LS/BPKAD/2022 05872/SP2D-LS/BPKAD/2022 04502/SP2D-LS/BPKAD/2022 - 13342/SP2D-LS/B |
| 4 | Dinas Pemukiman, Kawasan Pemukiman dan Pertanahan Provinsi | 35.07.01.01.008 | 3 | 1 | Pembelian | 7/19/2022 | 24.937,000.00 | Belanja Modal Pemeliharaan Taman Kantor |
| 5 | Dinas Pemukiman, Kawasan Pemukiman dan Pertanahan Provinsi | 35.07.01.01.009 | 4 | 1 | Pembelian | 8/21/2022 | 65.258,000.00 | Belanja Pemeliharaan Bangunan Gedung-Bangunan Gedung Tempat Kerja |
| 6 | Dinas Pemukiman, Kawasan Pemukiman dan Pertanahan Provinsi | 35.07.01.01.010 | 5 | 1 | Pembelian | 11/3/2022 | 49,841,000.00 | Belanja Pemeliharaan Bangunan Gedung (Rehab Kamar Mandi/WC) |
| 7 | Dinas Pemukiman, Kawasan Pemukiman dan Pertanahan Provinsi | 35.07.01.01.011 | 6 | 1 | Pembelian | 8/21/2022 | 114,350,500.00 | Terdiri dari: Jasa Konsultasi Perencanaan Perbaikan Jaringan Listrik 05/SPK 03.11/Sek Perakitan/2021 senilai 49.505.500 Pemasangan Instalasi Telepon, air, listrik (Pemeliharaan Instalasi Listrik) 20288/SP2D-LS/BPKAD/2022 senilai 64.845.000 |
| 8 | Dinas Pendidikan dan Kebudayaan Daerah CAGS IV | 35.07.01.01.012 | 1 | 1 | Pembelian | 12/23/2022 | 593,866,502.00 | Perencanaan (KDP 2020) 60.077.600, Perencanaan (TA 2022) 45.058.200, Pengawasan (TA 2022) 44.081.000, Konstruksi Rehab (TA 2022) 444.669.802 |
| 9 | Badan Pengelola Keuangan dan Aset Daerah | 35.07.01.01.013 | 1 | 1 | Pembelian | 12/20/2022 | 74,394,000.00 | PEMELIHARAAN JARINGAN AIR GEDUNG DHARMA WANITA (GEDUNG WANITA) (TW IV) |
| 10 | Badan Pengelola Keuangan dan Aset Daerah | 35.07.01.01.014 | 1 | 1 | Pembelian | 12/19/2022 | 109,853,000.00 | PEKERJAAN PEMBUATAN TRALIS JENDELA DAN PINTU TRALIS GEDUNG KANTOR SEMENTARA (GEDUNG WANITA JL AHMAD YANI) (TW IV) |
| 11 | Badan Pengelola Keuangan dan Aset Daerah | 35.07.01.01.015 | 2 | 1 | Pembelian | 12/24/2022 | 38,053,864.00 | PEKERJAAN REHAB RUANGAN SERVER GEDUNG DHARMA WANITA (GEDUNG WANITA JL AHMAD YANI) (TW IV) |
| 12 | Badan Pengelola Keuangan dan Aset Daerah | 35.07.01.01.016 | 3 | 1 | Pembelian | 12/20/2022 | 46,066,087.00 | PEKERJAAN REHABILITASI TAMAN GEDUNG DHARMA WANITA (GEDUNG WANITA JL AHMAD YANI) (TW IV) |
| 13 | Badan Pengelola Keuangan dan Aset Daerah | 35.07.01.01.017 | 4 | 1 | Pembelian | 12/19/2022 | 198,295,864.00 | PEKERJAAN PEMBUATAN PARTISI KANTOR SEMENTARA BPKAD PROV SULTENG (GEDUNG WANITA) (TW IV) |
| TOTAL | | | | | | | 4,137,987,628.00 | |

MUTASI ASSET TETAP KONSTRUKSI DALAM Pengerjaan (KID-F)
Pemerintah Provinsi Sulawesi Tengah
Tahun Anggaran 2022

| No | Keterangan | Total Asset Konstruksi Dalam Pengerjaan (KID-F) | Omzet Pendidikan dan Kebudayaan Provinsi Sulawesi Tengah | Omzet Kesehatan Provinsi Sulawesi Tengah | Omzet Bina Marga dan Peningkatan Ruang Pemukiman Provinsi Sulawesi Tengah | Omzet Cipta Karya dan Sumbangan Air | Omzet Pemukiman Kawasan Perumahan dan Pertanahan Provinsi Sulawesi Tengah | Selatan Pulau Penang Praja Provinsi Sulawesi Tengah | Badan Penanggulangan Bencana Daerah Provinsi Sulawesi Tengah | Erasa Sosial Provinsi Sulawesi Tengah | Omzet Tenaga Kerja dan Transmigrasi Provinsi Sulawesi Tengah |
|----|---------------------------------------------------|-------------------------------------------------|----------------------------------------------------------|------------------------------------------|---------------------------------------------------------------------------|-------------------------------------|---------------------------------------------------------------------------|-----------------------------------------------------|--------------------------------------------------------------|---------------------------------------|--------------------------------------------------------------|
| 0 | 0 | 0 | 1 | 2 | 3 | 4 | 5 | 6 | 7 | 8 | 9 |
| A | Saldo Akhir Per 31 Desember 2021 | 33.986.387,512.00 | 11.290.000,151.00 | 96.400,000.00 | 3,400,513,480.00 | 7.388.847,125.00 | 46.585,300.00 | 0.00 | 11.950,000.00 | 0.00 | 0.00 |
| 1 | Pembelian | 13.840,000.00 | 0.00 | 0.00 | 0.00 | 0.00 | 0.00 | 0.00 | 0.00 | 0.00 | 0.00 |
| 2 | Kontribusi Korpri/Kepabekerjaan | 0.00 | 0.00 | 0.00 | 0.00 | 0.00 | 0.00 | 0.00 | 0.00 | 0.00 | 0.00 |
| 3 | Kontribusi Riba | 11.950,000.00 | 0.00 | 0.00 | 0.00 | 0.00 | 0.00 | 0.00 | 0.00 | 0.00 | 0.00 |
| 4 | Kontribusi Pencatatan Sinda | 0.00 | 0.00 | 0.00 | 0.00 | 0.00 | 0.00 | 0.00 | 0.00 | 0.00 | 0.00 |
| 5 | Musren WJ | 0.00 | 0.00 | 0.00 | 0.00 | 0.00 | 0.00 | 0.00 | 0.00 | 0.00 | 0.00 |
| | Total Bertambah | 35.840,000.00 | 0.00 | 0.00 | 0.00 | 0.00 | 0.00 | 0.00 | 0.00 | 0.00 | 0.00 |
| 1 | Pembelian | 0.00 | 0.00 | 0.00 | 0.00 | 0.00 | 0.00 | 0.00 | 0.00 | 0.00 | 0.00 |
| 2 | Kontribusi Korpri/Kepabekerjaan | 0.00 | 0.00 | 0.00 | 0.00 | 0.00 | 0.00 | 0.00 | 0.00 | 0.00 | 0.00 |
| 3 | Kontribusi Riba | 0.00 | 0.00 | 0.00 | 0.00 | 0.00 | 0.00 | 0.00 | 0.00 | 0.00 | 0.00 |
| 4 | Kontribusi Pencatatan Sinda | 0.00 | 0.00 | 0.00 | 0.00 | 0.00 | 0.00 | 0.00 | 0.00 | 0.00 | 0.00 |
| 5 | Musren WJ | 0.00 | 0.00 | 0.00 | 0.00 | 0.00 | 0.00 | 0.00 | 0.00 | 0.00 | 0.00 |
| | Total Bertambah | 0.00 | 0.00 | 0.00 | 0.00 | 0.00 | 0.00 | 0.00 | 0.00 | 0.00 | 0.00 |
| A | Saldo Awal Per 1 Januari 2022 | 33.121.727,012.00 | 11.290.000,151.00 | 96.400,000.00 | 3,400,513,480.00 | 7.388.847,125.00 | 46.585,300.00 | 0.00 | 11.950,000.00 | 0.00 | 0.00 |
| 1 | Kontribusi Kelangka Modal Sesuai LTA | 0.00 | 0.00 | 0.00 | 0.00 | 0.00 | 0.00 | 0.00 | 0.00 | 0.00 | 0.00 |
| 2 | Total Penerimaan Monev Asat Tetap | 0.00 | 0.00 | 0.00 | 0.00 | 0.00 | 0.00 | 0.00 | 0.00 | 0.00 | 0.00 |
| 3 | Asat Riba Transmigrasi | 0.00 | 0.00 | 0.00 | 0.00 | 0.00 | 0.00 | 0.00 | 0.00 | 0.00 | 0.00 |
| 4 | Hibah | 0.00 | 0.00 | 0.00 | 0.00 | 0.00 | 0.00 | 0.00 | 0.00 | 0.00 | 0.00 |
| 5 | Hibah Keluarga Sekolah | 0.00 | 0.00 | 0.00 | 0.00 | 0.00 | 0.00 | 0.00 | 0.00 | 0.00 | 0.00 |
| 6 | Kontribusi Riba Modal | 887.676,633.00 | 0.00 | 0.00 | 0.00 | 887.676,633.00 | 0.00 | 0.00 | 0.00 | 0.00 | 0.00 |
| 7 | Pengeluaran | 0.00 | 0.00 | 0.00 | 0.00 | 0.00 | 0.00 | 0.00 | 0.00 | 0.00 | 0.00 |
| 8 | Pembelian Asat Riba | 325.383,400.00 | 0.00 | 0.00 | 0.00 | 325.383,400.00 | 0.00 | 0.00 | 0.00 | 0.00 | 0.00 |
| 9 | Pembelian Asat | 0.00 | 0.00 | 0.00 | 0.00 | 0.00 | 0.00 | 0.00 | 0.00 | 0.00 | 0.00 |
| 10 | Pembelian Asat Lain-Lain | 0.00 | 0.00 | 0.00 | 0.00 | 0.00 | 0.00 | 0.00 | 0.00 | 0.00 | 0.00 |
| 11 | Pembelian Riba | 58.979.287,215.00 | 5,855,858,080.00 | 325.481,155.00 | 11,121,868,648.00 | 26.887.418,657.00 | 0.00 | 0.00 | 0.00 | 0.00 | 0.00 |
| 12 | Utang Kelangka Modal | 0.00 | 0.00 | 0.00 | 0.00 | 0.00 | 0.00 | 0.00 | 0.00 | 0.00 | 0.00 |
| 13 | Mutasi Asat Riba | 0.00 | 0.00 | 0.00 | 0.00 | 0.00 | 0.00 | 0.00 | 0.00 | 0.00 | 0.00 |
| | Total Bertambah | 61.196.417,516.00 | 5,855,858,080.00 | 325.481,155.00 | 11,121,868,648.00 | 27.895.478,588.00 | 0.00 | 0.00 | 0.00 | 0.00 | 0.00 |
| 1 | Pengeluaran | 0.00 | 0.00 | 0.00 | 0.00 | 0.00 | 0.00 | 0.00 | 0.00 | 0.00 | 0.00 |
| 2 | Pembelian | 0.00 | 0.00 | 0.00 | 0.00 | 0.00 | 0.00 | 0.00 | 0.00 | 0.00 | 0.00 |
| 3 | Mutasi Asat Riba | 0.00 | 0.00 | 0.00 | 0.00 | 0.00 | 0.00 | 0.00 | 0.00 | 0.00 | 0.00 |
| 4 | Leleh Sayur Sp20 | 0.00 | 0.00 | 0.00 | 0.00 | 0.00 | 0.00 | 0.00 | 0.00 | 0.00 | 0.00 |
| 5 | Kontribusi Asat Riba | 6.246.467,415.00 | 0.00 | 0.00 | 0.00 | 6.246.467,415.00 | 0.00 | 0.00 | 0.00 | 0.00 | 0.00 |
| 6 | Pembelian Asat | 0.00 | 0.00 | 0.00 | 0.00 | 0.00 | 0.00 | 0.00 | 0.00 | 0.00 | 0.00 |
| 7 | Pembelian Asat Lain-Lain | 0.00 | 0.00 | 0.00 | 0.00 | 0.00 | 0.00 | 0.00 | 0.00 | 0.00 | 0.00 |
| 8 | Pembelian Riba | 0.00 | 0.00 | 0.00 | 0.00 | 0.00 | 0.00 | 0.00 | 0.00 | 0.00 | 0.00 |
| 9 | Kontribusi Korpri/Kepabekerjaan 2022 (Saldo Awal) | 0.00 | 0.00 | 0.00 | 0.00 | 0.00 | 0.00 | 0.00 | 0.00 | 0.00 | 0.00 |
| 10 | Pembelian Riba | 8.083.887,403.00 | 8,903,195,183.00 | 0.00 | 0.00 | 0.00 | 46,582,500.00 | 0.00 | 0.00 | 0.00 | 0.00 |
| 11 | Kelangka Modal Yang Tidak Masuk Asat Tetap | 5.581.280,516.25 | 0.00 | 0.00 | 3,854,779,680.00 | 1,586,527,186.25 | 0.00 | 0.00 | 0.00 | 0.00 | 0.00 |
| | Total Bertambah | 18.881.425,414.25 | 8,903,195,183.00 | 0.00 | 3,854,779,680.00 | 5,947.968,771.25 | 46,582,500.00 | 0.00 | 0.00 | 0.00 | 0.00 |
| | Saldo Akhir Per 31 Desember 2022 | 76.183.215,613.75 | 11.340.682,980.00 | 428.881,155.00 | 10,867,413,588.00 | 26.346.358,403.75 | 0.00 | 0.00 | 11.950,000.00 | 0.00 | 0.00 |

**MUTASI ASSET TETAP KONSTRUKSI DALAM PENGURAIAN (KID-F):
PENERBITAH PROVINSI SULAWESI TENGAH
TAHUN ANGGARAN 2022**

| No | Keterangan | Sisa Pembekayaan Penerimaan dan Pengeluaran Asset Provinsi Sulawesi Tengah | Sisa Pangan Provinsi Sulawesi Tengah | Sisa Lingkungan Hidup Provinsi Sulawesi Tengah | Sisa Kependudukan dan Pencatatan Sipil Provinsi Sulawesi Tengah | Sisa Pembekayaan Masyarakat dan Desa Provinsi Sulawesi Tengah | Sisa Pengendalian Pencadangan Keluarga Provinsi Sulawesi Tengah | Sisa Perhubungan Provinsi Sulawesi Tengah | Sisa Komunikasi, Informatika dan Pencatatan dan Statistik Provinsi Sulawesi Tengah | Sisa Kegiatan Usaha Kecil dan Menengah Provinsi Sulawesi Tengah | Sisa Penanaman Modal dan Pelayanan Tertentu Satu Pribadi Provinsi Sulawesi Tengah |
|----|-----------------------------------------------------------------|----------------------------------------------------------------------------------------|-----------------------------------------|------------------------------------------------------|--------------------------------------------------------------------------|------------------------------------------------------------------------|--------------------------------------------------------------------------|-------------------------------------------------|------------------------------------------------------------------------------------------------|--------------------------------------------------------------------------|-----------------------------------------------------------------------------------------------|
| 8 | 0 | 18 | 11 | 12 | 13 | 14 | 15 | 16 | 17 | 18 | 19 |
| 8 | Saldo Awal Per 31 Desember 2021 | 0,00 | 0,00 | 0,00 | 0,00 | 0,00 | 0,00 | 48.987,380,00 | 0,00 | 33.989,000,00 | 0,00 |
| 1 | Akumulasi | 0,00 | 0,00 | 0,00 | 0,00 | 0 | 3,00 | 0,00 | 0,00 | 0,00 | 0,00 |
| 2 | Kontribusi Kompartabel | 0,00 | 0,00 | 0,00 | 0,00 | 0 | 3,00 | 0,00 | 0,00 | 0,00 | 0,00 |
| 3 | Kontribusi Misi | 0,00 | 0,00 | 0,00 | 0,00 | 0 | 3,00 | 0,00 | 0,00 | 0,00 | 0,00 |
| 4 | Kontribusi Pencatatan Sipil | 0,00 | 0,00 | 0,00 | 0,00 | 0 | 3,00 | 0,00 | 0,00 | 0,00 | 0,00 |
| 5 | Masing 120 | 0,00 | 0,00 | 0,00 | 0,00 | 0 | 3,00 | 0,00 | 0,00 | 0,00 | 0,00 |
| | Total Bertambah | 0,00 | 0,00 | 0,00 | 0,00 | 0,00 | 0,00 | 0,00 | 0,00 | 0,00 | 0,00 |
| 1 | Pembayaran | 0,00 | 0,00 | 0,00 | 0,00 | 0 | 3,00 | 0,00 | 0,00 | 0,00 | 0,00 |
| 2 | Kontribusi Kompartabel 2022 | 0,00 | 0,00 | 0,00 | 0,00 | 0 | 3,00 | 0,00 | 0,00 | 0,00 | 0,00 |
| 3 | Kontribusi Misi | 0,00 | 0,00 | 0,00 | 0,00 | 0 | 3,00 | 0,00 | 0,00 | 0,00 | 0,00 |
| 4 | Kontribusi Pencatatan Sipil | 0,00 | 0,00 | 0,00 | 0,00 | 0 | 3,00 | 0,00 | 0,00 | 0,00 | 0,00 |
| 5 | Masing 120 | 0,00 | 0,00 | 0,00 | 0,00 | 0 | 3,00 | 0,00 | 0,00 | 0,00 | 0,00 |
| | Total Berkurang | 0,00 | 0,00 | 0,00 | 0,00 | 0,00 | 0,00 | 0,00 | 0,00 | 0,00 | 0,00 |
| 8 | Saldo Awal Per 1 Januari 2022 | 0,00 | 0,00 | 0,00 | 0,00 | 0,00 | 0,00 | 48.987,380,00 | 0,00 | 33.989,000,00 | 0,00 |
| 1 | Akumulasi Aktiva Modal Negara LRA | 0,00 | 0,00 | 0,00 | 0,00 | 0 | 3,00 | 0,00 | 0,00 | 0,00 | 0,00 |
| 2 | Tidak Penerimaan Modal Asset Tetap | 0,00 | 0,00 | 0,00 | 0,00 | 0 | 3,00 | 0,00 | 0,00 | 0,00 | 0,00 |
| 3 | Aspek Rasio Efisiensi | 0,00 | 0,00 | 0,00 | 0,00 | 0 | 3,00 | 0,00 | 0,00 | 0,00 | 0,00 |
| 4 | Misalnya | 0,00 | 0,00 | 0,00 | 0,00 | 0 | 3,00 | 0,00 | 0,00 | 0,00 | 0,00 |
| 5 | Misalnya Kontribusi Sektoral | 0,00 | 0,00 | 0,00 | 0,00 | 0 | 3,00 | 0,00 | 0,00 | 0,00 | 0,00 |
| 6 | Bekas Modal | 0,00 | 0,00 | 0,00 | 0,00 | 0 | 3,00 | 0,00 | 0,00 | 0,00 | 0,00 |
| 7 | Pengeluaran | 0,00 | 0,00 | 0,00 | 0,00 | 0 | 3,00 | 0,00 | 0,00 | 0,00 | 0,00 |
| 8 | Rendahnya Aspek Rasio | 0,00 | 0,00 | 0,00 | 0,00 | 0 | 3,00 | 0,00 | 0,00 | 0,00 | 0,00 |
| 9 | Rendahnya | 0,00 | 0,00 | 0,00 | 0,00 | 0 | 3,00 | 0,00 | 0,00 | 0,00 | 0,00 |
| 10 | Rendahnya Aspek Lain-Lain | 0,00 | 0,00 | 0,00 | 0,00 | 0 | 3,00 | 0,00 | 0,00 | 0,00 | 0,00 |
| 11 | Rendahnya | 0,00 | 0,00 | 0,00 | 0,00 | 0 | 3,00 | 0,00 | 0,00 | 0,00 | 0,00 |
| 12 | Kurang Berkurangnya Modal | 0,00 | 0,00 | 0,00 | 0,00 | 0 | 3,00 | 0,00 | 0,00 | 0,00 | 0,00 |
| 13 | Misalnya Aspek Sektoral | 0,00 | 0,00 | 0,00 | 0,00 | 0 | 3,00 | 0,00 | 0,00 | 0,00 | 0,00 |
| | Total Bertambah | 0,00 | 0,00 | 0,00 | 0,00 | 0,00 | 0,00 | 0,00 | 0,00 | 0,00 | 0,00 |
| 1 | Pengeluaran | 0,00 | 0,00 | 0,00 | 0,00 | 0 | 3,00 | 0,00 | 0,00 | 0,00 | 0,00 |
| 2 | Penggunaan/Penghapusan 2022 | 0,00 | 0,00 | 0,00 | 0,00 | 0 | 3,00 | 0,00 | 0,00 | 0,00 | 0,00 |
| 3 | Misalnya Aspek Sektoral | 0,00 | 0,00 | 0,00 | 0,00 | 0 | 3,00 | 0,00 | 0,00 | 0,00 | 0,00 |
| 4 | Lain-lain Aspek Sektoral | 0,00 | 0,00 | 0,00 | 0,00 | 0 | 3,00 | 0,00 | 0,00 | 0,00 | 0,00 |
| 5 | Rendahnya Aspek Rasio | 0,00 | 0,00 | 0,00 | 0,00 | 0 | 3,00 | 0,00 | 0,00 | 0,00 | 0,00 |
| 6 | Rendahnya | 0,00 | 0,00 | 0,00 | 0,00 | 0 | 3,00 | 0,00 | 0,00 | 0,00 | 0,00 |
| 7 | Rendahnya Aspek Lain-Lain | 0,00 | 0,00 | 0,00 | 0,00 | 0 | 3,00 | 0,00 | 0,00 | 0,00 | 0,00 |
| 8 | Pembayaran Masing | 0,00 | 0,00 | 0,00 | 0,00 | 0 | 3,00 | 0,00 | 0,00 | 0,00 | 0,00 |
| 9 | Kontribusi Kompartabel 2022 (dari Aspek Tetap Masing Sektor) | 0,00 | 0,00 | 0,00 | 0,00 | 0 | 3,00 | 0,00 | 0,00 | 0,00 | 0,00 |
| 10 | Rendahnya | 0,00 | 0,00 | 0,00 | 0,00 | 0 | 3,00 | 48.987,380,00 | 0,00 | 0,00 | 0,00 |
| 11 | Bekas Modal Yang Tidak Mengakui Asset Tetap | 0,00 | 0,00 | 0,00 | 0,00 | 0 | 3,00 | 0,00 | 0,00 | 0,00 | 0,00 |
| | Total Berkurang | 0,00 | 0,00 | 0,00 | 0,00 | 0,00 | 0,00 | 48.987,380,00 | 0,00 | 0,00 | 0,00 |
| | Saldo Akhir Per 31 Desember 2022 | 0,00 | 0,00 | 0,00 | 0,00 | 0,00 | 0,00 | 0,00 | 0,00 | 33.989,000,00 | 0,00 |

MUTASI ASSET TETAP KONSTRUKSI DALAM Pengerjaan (KID-F)
PERBENTAHAN PROVINSI SULAWESI TENGAH
TAHUN ANGGARAN 2022

| No | Keterangan | Omset Pemada dan Dish Raga Provinsi Sulawesi Tengah | Omset Perputakaan dan Kasmpian Provinsi Sulawesi Tengah | Kepala Dinas Kelotir dan Perikanan Provinsi Sulawesi Tengah | Omset Parketate Provinsi Sulawesi Tengah | Omset Temenan Pangan dan Hortikultura Provinsi Sulawesi Tengah | Omset Perkebunan dan Peketrakasi Provinsi Sulawesi Tengah | Omset Kesehatan Provinsi Sulawesi Tengah | Omset Energi dan Sumber Daya Mineral Provinsi Sulawesi Tengah | Omset Pendidikan dan Perdagangan Provinsi Sulawesi Tengah | Sekretariat Daerah Provinsi Sulawesi Tengah | Sekretariat DPRD Provinsi Sulawesi Tengah |
|----|-------------------------------------|-----------------------------------------------------------|------------------------------------------------------------------|----------------------------------------------------------------------|------------------------------------------------|-------------------------------------------------------------------------|-----------------------------------------------------------------|------------------------------------------------|------------------------------------------------------------------------|--------------------------------------------------------------------|---------------------------------------------------|-------------------------------------------------|
| 9 | 0 | 20 | 21 | 22 | 23 | 24 | 25 | 26 | 27 | 28 | 29 | 30 |
| A | Solusi Awal Per 31 Desember 2021 | 9.676.392,194.00 | 0.00 | 674.497.380.00 | 0.00 | 0.00 | 290.887.500.00 | 69.897.000.00 | 0.00 | 0.00 | 180.458.000.00 | 292.986.750.00 |
| 1 | Pencapaian | 0.00 | 0.00 | 0.00 | 0.00 | 0.00 | 12.487.500.00 | 0.00 | 0.00 | 0.00 | 0.00 | 0.00 |
| 2 | Pencapaian Lainnya | 0.00 | 0.00 | 0.00 | 0.00 | 0.00 | 0.00 | 0.00 | 0.00 | 0.00 | 0.00 | 0.00 |
| 3 | Pencapaian | 0.00 | 0.00 | 0.00 | 0.00 | 0.00 | 11.487.500.00 | 0.00 | 0.00 | 0.00 | 0.00 | 0.00 |
| 4 | Pencapaian Lainnya | 0.00 | 0.00 | 0.00 | 0.00 | 0.00 | 0.00 | 0.00 | 0.00 | 0.00 | 0.00 | 0.00 |
| 5 | Halang 1/20 | 0.00 | 0.00 | 0.00 | 0.00 | 0.00 | 0.00 | 0.00 | 0.00 | 0.00 | 0.00 | 0.00 |
| | Total Berkurang | 0.00 | 0.00 | 0.00 | 0.00 | 0.00 | 20.846.500.00 | 0.00 | 0.00 | 0.00 | 0.00 | 0.00 |
| 1 | Pencapaian | 0.00 | 0.00 | 0.00 | 0.00 | 0.00 | 0.00 | 0.00 | 0.00 | 0.00 | 0.00 | 0.00 |
| 2 | Pencapaian Lainnya | 0.00 | 0.00 | 0.00 | 0.00 | 0.00 | 0.00 | 0.00 | 0.00 | 0.00 | 0.00 | 0.00 |
| 3 | Pencapaian | 0.00 | 0.00 | 0.00 | 0.00 | 0.00 | 0.00 | 0.00 | 0.00 | 0.00 | 0.00 | 0.00 |
| 4 | Pencapaian Lainnya | 0.00 | 0.00 | 0.00 | 0.00 | 0.00 | 0.00 | 0.00 | 0.00 | 0.00 | 0.00 | 0.00 |
| 5 | Halang 1/20 | 0.00 | 0.00 | 0.00 | 0.00 | 0.00 | 0.00 | 0.00 | 0.00 | 0.00 | 0.00 | 0.00 |
| | Total Berkurang | 0.00 | 0.00 | 0.00 | 0.00 | 0.00 | 0.00 | 0.00 | 0.00 | 0.00 | 0.00 | 0.00 |
| A | Solusi Awal Per 1 Januari 2022 | 9.676.392,194.00 | 0.00 | 674.497.380.00 | 0.00 | 0.00 | 290.887.500.00 | 69.897.000.00 | 0.00 | 0.00 | 180.458.000.00 | 292.986.750.00 |
| 1 | Pencapaian Lainnya | 0.00 | 0.00 | 0.00 | 0.00 | 0.00 | 0.00 | 0.00 | 0.00 | 0.00 | 0.00 | 0.00 |
| 2 | Pencapaian Lainnya | 0.00 | 0.00 | 0.00 | 0.00 | 0.00 | 0.00 | 0.00 | 0.00 | 0.00 | 0.00 | 0.00 |
| 3 | Pencapaian Lainnya | 0.00 | 0.00 | 0.00 | 0.00 | 0.00 | 0.00 | 0.00 | 0.00 | 0.00 | 0.00 | 0.00 |
| 4 | Pencapaian Lainnya | 0.00 | 0.00 | 0.00 | 0.00 | 0.00 | 0.00 | 0.00 | 0.00 | 0.00 | 0.00 | 0.00 |
| 5 | Pencapaian Lainnya | 0.00 | 0.00 | 0.00 | 0.00 | 0.00 | 0.00 | 0.00 | 0.00 | 0.00 | 0.00 | 0.00 |
| 6 | Pencapaian Lainnya | 0.00 | 0.00 | 0.00 | 0.00 | 0.00 | 0.00 | 0.00 | 0.00 | 0.00 | 0.00 | 0.00 |
| 7 | Pencapaian Lainnya | 0.00 | 0.00 | 0.00 | 0.00 | 0.00 | 0.00 | 0.00 | 0.00 | 0.00 | 0.00 | 0.00 |
| 8 | Pencapaian Lainnya | 0.00 | 0.00 | 0.00 | 0.00 | 0.00 | 0.00 | 0.00 | 0.00 | 0.00 | 0.00 | 0.00 |
| 9 | Pencapaian Lainnya | 0.00 | 0.00 | 0.00 | 0.00 | 0.00 | 0.00 | 0.00 | 0.00 | 0.00 | 0.00 | 0.00 |
| 10 | Pencapaian Lainnya | 0.00 | 0.00 | 0.00 | 0.00 | 0.00 | 0.00 | 0.00 | 0.00 | 0.00 | 0.00 | 0.00 |
| 11 | Pencapaian Lainnya | 0.00 | 0.00 | 0.00 | 0.00 | 0.00 | 286.247.500.00 | 0.00 | 0.00 | 0.00 | 0.00 | 2.094.282.125.00 |
| 12 | Pencapaian Lainnya | 0.00 | 0.00 | 0.00 | 0.00 | 0.00 | 0.00 | 0.00 | 0.00 | 0.00 | 0.00 | 0.00 |
| 13 | Pencapaian Lainnya | 0.00 | 0.00 | 0.00 | 0.00 | 0.00 | 0.00 | 0.00 | 0.00 | 0.00 | 0.00 | 0.00 |
| | Total Berkurang | 0.00 | 0.00 | 0.00 | 0.00 | 0.00 | 286.247.500.00 | 0.00 | 0.00 | 0.00 | 0.00 | 2.094.282.125.00 |
| 1 | Pencapaian Lainnya | 0.00 | 0.00 | 0.00 | 0.00 | 0.00 | 0.00 | 0.00 | 0.00 | 0.00 | 0.00 | 0.00 |
| 2 | Pencapaian Lainnya | 0.00 | 0.00 | 0.00 | 0.00 | 0.00 | 0.00 | 0.00 | 0.00 | 0.00 | 0.00 | 0.00 |
| 3 | Pencapaian Lainnya | 0.00 | 0.00 | 0.00 | 0.00 | 0.00 | 0.00 | 0.00 | 0.00 | 0.00 | 0.00 | 0.00 |
| 4 | Pencapaian Lainnya | 0.00 | 0.00 | 0.00 | 0.00 | 0.00 | 0.00 | 0.00 | 0.00 | 0.00 | 0.00 | 0.00 |
| 5 | Pencapaian Lainnya | 0.00 | 0.00 | 0.00 | 0.00 | 0.00 | 0.00 | 0.00 | 0.00 | 0.00 | 0.00 | 0.00 |
| 6 | Pencapaian Lainnya | 0.00 | 0.00 | 0.00 | 0.00 | 0.00 | 0.00 | 0.00 | 0.00 | 0.00 | 0.00 | 0.00 |
| 7 | Pencapaian Lainnya | 0.00 | 0.00 | 0.00 | 0.00 | 0.00 | 0.00 | 0.00 | 0.00 | 0.00 | 0.00 | 0.00 |
| 8 | Pencapaian Lainnya | 0.00 | 0.00 | 0.00 | 0.00 | 0.00 | 0.00 | 0.00 | 0.00 | 0.00 | 0.00 | 0.00 |
| 9 | Pencapaian Lainnya | 0.00 | 0.00 | 0.00 | 0.00 | 0.00 | 0.00 | 0.00 | 0.00 | 0.00 | 0.00 | 0.00 |
| 10 | Pencapaian Lainnya | 0.00 | 0.00 | 0.00 | 0.00 | 0.00 | 0.00 | 0.00 | 0.00 | 0.00 | 0.00 | 0.00 |
| 11 | Pencapaian Lainnya | 0.00 | 0.00 | 0.00 | 0.00 | 0.00 | 0.00 | 0.00 | 0.00 | 0.00 | 0.00 | 0.00 |
| | Total Berkurang | 0.00 | 0.00 | 0.00 | 0.00 | 0.00 | 0.00 | 0.00 | 0.00 | 0.00 | 0.00 | 0.00 |
| | Solusi Akhir Per 31 Desember 2022 | 9.676.392,194.00 | 0.00 | 674.497.380.00 | 0.00 | 0.00 | 0.00 | 69.897.000.00 | 0.00 | 0.00 | 180.458.000.00 | 3.097.382.875.00 |

MUTASI ASSET TETAP KONSTRUKSI DALAM PENGURAIAN (KID-F)
PERUNTUKAN PROVINSI SULAWESI TENGAH
TAHUN ANGGARAN 2022

| No | Keterangan | Saldo Perencanaan Pembangunan Daerah Provinsi Sulawesi Tengah | Saldo Pendapatan Daerah Provinsi Sulawesi Tengah | Saldo Pengeluaran Kawasan dan Asst Daerah Provinsi Sulawesi Tengah | Saldo Kepegawaian Daerah Provinsi Sulawesi Tengah | Saldo Pengembangan Sumber Daya Manusia Daerah Provinsi Sulawesi Tengah | Saldo Penelitian, Pengembangan dan Inovasi Daerah Provinsi Sulawesi Tengah | Saldo Penghubung Provinsi Sulawesi Tengah | Inventarisasi Daerah Provinsi Sulawesi Tengah | Saldo Kesenikan Bangsa dan Politik Daerah Provinsi Sulawesi Tengah |
|----------------------------------|-------------------------------------|------------------------------------------------------------------------|--------------------------------------------------------|-----------------------------------------------------------------------------|---------------------------------------------------------|---------------------------------------------------------------------------------|----------------------------------------------------------------------------------------|-------------------------------------------------|-----------------------------------------------------|-----------------------------------------------------------------------------|
| 0 | 0 | 31 | 32 | 33 | 34 | 35 | 36 | 37 | 38 | 39 |
| A | Saldo Akhir Per 31 Desember 2021 | 0,00 | 63.730.000,00 | 0,00 | 0,00 | 0,00 | 0,00 | 0,00 | 0,00 | 0,00 |
| 1 | Konstruksi | 0,00 | 0,00 | 0,00 | 0,00 | 0,00 | 0,00 | 0,00 | 0,00 | 0 |
| 2 | Konstruksi Kompartabel | 0,00 | 0,00 | 0,00 | 0,00 | 0,00 | 0,00 | 0,00 | 0,00 | 0 |
| 3 | Konstruksi Jalan | 0,00 | 0,00 | 0,00 | 0,00 | 0,00 | 0,00 | 0,00 | 0,00 | 0 |
| 4 | Konstruksi Pemasangan Senda | 0,00 | 0,00 | 0,00 | 0,00 | 0,00 | 0,00 | 0,00 | 0,00 | 0 |
| 5 | Masing 100 | 0,00 | 0,00 | 0,00 | 0,00 | 0,00 | 0,00 | 0,00 | 0,00 | 0 |
| | Total Berjalan | 0,00 | 0,00 | 0,00 | 0,00 | 0,00 | 0,00 | 0,00 | 0,00 | 0,00 |
| 1 | Konstruksi | 0,00 | 0,00 | 0,00 | 0,00 | 0,00 | 0,00 | 0,00 | 0,00 | 0 |
| 2 | Konstruksi Kompartabel 2022 | 0,00 | 0,00 | 0,00 | 0,00 | 0,00 | 0,00 | 0,00 | 0,00 | 0 |
| 3 | Konstruksi Jalan | 0,00 | 0,00 | 0,00 | 0,00 | 0,00 | 0,00 | 0,00 | 0,00 | 0 |
| 4 | Konstruksi Pemasangan Senda | 0,00 | 0,00 | 0,00 | 0,00 | 0,00 | 0,00 | 0,00 | 0,00 | 0 |
| 5 | Masing 100 | 0,00 | 0,00 | 0,00 | 0,00 | 0,00 | 0,00 | 0,00 | 0,00 | 0 |
| | Total Berjalan | 0,00 | 0,00 | 0,00 | 0,00 | 0,00 | 0,00 | 0,00 | 0,00 | 0,00 |
| A | Saldo Awal Per 1 Januari 2022 | 0,00 | 63.730.000,00 | 0,00 | 0,00 | 0,00 | 0,00 | 0,00 | 0,00 | 0,00 |
| 1 | Konstruksi Pemasangan Senda | 0,00 | 0,00 | 0,00 | 0,00 | 0,00 | 0,00 | 0,00 | 0,00 | 0 |
| 2 | Saldo Awal Per 1 Januari 2022 | 0,00 | 0,00 | 0,00 | 0,00 | 0,00 | 0,00 | 0,00 | 0,00 | 0 |
| 3 | Saldo Awal Per 1 Januari 2022 | 0,00 | 0,00 | 0,00 | 0,00 | 0,00 | 0,00 | 0,00 | 0,00 | 0 |
| 4 | Saldo Awal Per 1 Januari 2022 | 0,00 | 0,00 | 0,00 | 0,00 | 0,00 | 0,00 | 0,00 | 0,00 | 0 |
| 5 | Saldo Awal Per 1 Januari 2022 | 0,00 | 0,00 | 0,00 | 0,00 | 0,00 | 0,00 | 0,00 | 0,00 | 0 |
| 6 | Saldo Awal Per 1 Januari 2022 | 0,00 | 0,00 | 0,00 | 0,00 | 0,00 | 0,00 | 0,00 | 0,00 | 0 |
| 7 | Saldo Awal Per 1 Januari 2022 | 0,00 | 0,00 | 0,00 | 0,00 | 0,00 | 0,00 | 0,00 | 0,00 | 0 |
| 8 | Saldo Awal Per 1 Januari 2022 | 0,00 | 0,00 | 0,00 | 0,00 | 0,00 | 0,00 | 0,00 | 0,00 | 0 |
| 9 | Saldo Awal Per 1 Januari 2022 | 0,00 | 0,00 | 0,00 | 0,00 | 0,00 | 0,00 | 0,00 | 0,00 | 0 |
| 10 | Saldo Awal Per 1 Januari 2022 | 0,00 | 0,00 | 0,00 | 0,00 | 0,00 | 0,00 | 0,00 | 0,00 | 0 |
| 11 | Saldo Awal Per 1 Januari 2022 | 0,00 | 0,00 | 0,00 | 0,00 | 0,00 | 0,00 | 0,00 | 0,00 | 0 |
| 12 | Saldo Awal Per 1 Januari 2022 | 0,00 | 0,00 | 0,00 | 0,00 | 0,00 | 0,00 | 0,00 | 0,00 | 0 |
| 13 | Saldo Awal Per 1 Januari 2022 | 0,00 | 0,00 | 0,00 | 0,00 | 0,00 | 0,00 | 0,00 | 0,00 | 0 |
| | Total Berjalan | 0,00 | 0,00 | 0,00 | 0,00 | 0,00 | 0,00 | 0,00 | 0,00 | 0,00 |
| 1 | Pengeluaran | 0,00 | 0,00 | 0,00 | 0,00 | 0,00 | 0,00 | 0,00 | 0,00 | 0 |
| 2 | Pengeluaran | 0,00 | 0,00 | 0,00 | 0,00 | 0,00 | 0,00 | 0,00 | 0,00 | 0 |
| 3 | Pengeluaran | 0,00 | 0,00 | 0,00 | 0,00 | 0,00 | 0,00 | 0,00 | 0,00 | 0 |
| 4 | Pengeluaran | 0,00 | 0,00 | 0,00 | 0,00 | 0,00 | 0,00 | 0,00 | 0,00 | 0 |
| 5 | Pengeluaran | 0,00 | 0,00 | 0,00 | 0,00 | 0,00 | 0,00 | 0,00 | 0,00 | 0 |
| 6 | Pengeluaran | 0,00 | 0,00 | 0,00 | 0,00 | 0,00 | 0,00 | 0,00 | 0,00 | 0 |
| 7 | Pengeluaran | 0,00 | 0,00 | 0,00 | 0,00 | 0,00 | 0,00 | 0,00 | 0,00 | 0 |
| 8 | Pengeluaran | 0,00 | 0,00 | 0,00 | 0,00 | 0,00 | 0,00 | 0,00 | 0,00 | 0 |
| 9 | Pengeluaran | 0,00 | 0,00 | 0,00 | 0,00 | 0,00 | 0,00 | 0,00 | 0,00 | 0 |
| 10 | Pengeluaran | 0,00 | 0,00 | 0,00 | 0,00 | 0,00 | 0,00 | 0,00 | 0,00 | 0 |
| 11 | Pengeluaran | 0,00 | 0,00 | 0,00 | 0,00 | 0,00 | 0,00 | 0,00 | 0,00 | 0 |
| 12 | Pengeluaran | 0,00 | 0,00 | 0,00 | 0,00 | 0,00 | 0,00 | 0,00 | 0,00 | 0 |
| 13 | Pengeluaran | 0,00 | 0,00 | 0,00 | 0,00 | 0,00 | 0,00 | 0,00 | 0,00 | 0 |
| | Total Berjalan | 0,00 | 0,00 | 0,00 | 0,00 | 0,00 | 0,00 | 0,00 | 0,00 | 0,00 |
| Saldo Akhir Per 31 Desember 2022 | | 0,00 | 63.730.000,00 | 0,00 | 0,00 | 0,00 | 0,00 | 0,00 | 0,00 | 0,00 |

**REKAPITULASI BARANG MILIK DAERAH BERUPA KONSTRUKSI DALAM Pengerjaan (KDP)
PENERINTAH PROVINSI SULAWESI TENGAH
TAHUN ANGGARAN 2022**

| NO. | NAMA OPD | NAMA BARANG | URAIAN BARANG | ALAMAT | Harga |
|-----|------------------------------------------------|--------------------|---------------------------------------|-------------------------------------------------------------------------------|-------------------|
| 1 | SEKRETARIAT DPRD PROVINSI SULAWESI TENGAH | BANGUNAN GEDUNG | Bangunan Gedung Kantor Permanen | JL. SAMRATULANGI NO. 3E | 99,890,000.00 |
| 2 | SEKRETARIAT DPRD PROVINSI SULAWESI TENGAH | BANGUNAN GEDUNG | Bangunan Gedung Tempel Badan Pemmer | Jl. Samratulangi No. 8D | 293,130,750.00 |
| 3 | Biro Umum | BANGUNAN GEDUNG | Bangunan Gedung Tempel Badan Pemmer | Samratulangi 101 | 86,290,000.00 |
| 4 | Biro Umum | BANGUNAN GEDUNG | Bangunan Gedung Pertemuan Permanen | Samratulangi 101 | 54,160,000.00 |
| 5 | Dinas Bina Marga dan Penataan Ruang Provinsi | JALAN DAN JEMBATAN | Jalan Propinsi Kolektor | Jalan Ruas Air Terang - Momuru, Kab. Budi | 4,241,572,725.00 |
| 6 | Dinas Bina Marga dan Penataan Ruang Provinsi | JALAN DAN JEMBATAN | Jalan Propinsi Kolektor | Jalan Ruas Tambayoli - Barunba, Kab. Morowali Utara | 1,862,112,000.00 |
| 7 | Dinas Bina Marga dan Penataan Ruang Provinsi | JALAN DAN JEMBATAN | Jalan Propinsi Kolektor | Jalan Ruas Tambu - Kasimbar | 2,382,095,121.00 |
| 8 | Dinas Bina Marga dan Penataan Ruang Provinsi | JALAN DAN JEMBATAN | Jalan Propinsi Kolektor | Jl. Ruas Buleleng - Matenepe, Kab. Morowali | 130,669,317.00 |
| 9 | Dinas Bina Marga dan Penataan Ruang Provinsi | JALAN DAN JEMBATAN | Jalan Kabupaten Kolektor | Jalan Ruas Bangga - Lelundu | 98,130,000.00 |
| 10 | Dinas Bina Marga dan Penataan Ruang Provinsi | JALAN DAN JEMBATAN | Jalan Kabupaten Kolektor | Jalan Ruas Labuan - Siniu | 91,260,000.00 |
| 11 | Dinas Bina Marga dan Penataan Ruang Provinsi | JALAN DAN JEMBATAN | Jalan Kabupaten Kolektor | Jalan Ruas Simpang Jalan Provinsi - Kalemago - Temadue, Kab. Poso | 3,854,770,800.00 |
| 12 | Dinas Bina Marga dan Penataan Ruang Provinsi | JALAN DAN JEMBATAN | Jembatan Pada Jalan Propinsi Arteri | Jembatan Longga X (DED) Jembatan Tolit VIII Cs (DED) Jembatan Boller Cs (DED) | 1,519,625,250.00 |
| 13 | Dinas Bina Marga dan Penataan Ruang Provinsi | JALAN DAN JEMBATAN | Jembatan Pada Jalan Propinsi Arteri | Kilo Tiga Lima cs (PL) | 97,189,125.00 |
| 14 | Dinas Bina Marga dan Penataan Ruang Provinsi | JALAN DAN JEMBATAN | Jembatan Pada Jalan Propinsi Arteri | Tolpan cs (PL) | 97,130,000.00 |
| 15 | Dinas Bina Marga dan Penataan Ruang Provinsi | JALAN DAN JEMBATAN | Jembatan Pada Jalan Propinsi Kolektor | Jembatan Danton II, Jalan Ruas Sp. Ruatan - Rilo, Kab. Tolitoli | 70,720,000.00 |
| 16 | Dinas Bina Marga dan Penataan Ruang Provinsi | JALAN DAN JEMBATAN | Jembatan Pada Jalan Propinsi Kolektor | Jembatan Tiga Dara I, Jalan Ruas Bonebobakal - Bunga, Kab. Banggai | 70,810,000.00 |
| 17 | Dinas Cipta Karya dan Sumber Daya Air Provinsi | BANGUNAN GEDUNG | Bangunan Gedung Kantor Permanen | NULL | 505,680,500.00 |
| 18 | Dinas Cipta Karya dan Sumber Daya Air Provinsi | BANGUNAN GEDUNG | Bangunan Gedung Kantor Permanen | | 13,205,560,200.00 |

**REKAPITULASI BARANG MILIK DAERAH BERUPA KONSTRUKSI DALAM Pengerjaan (KDP)
PENERINTAH PROVINSI SULAWESI TENGAH
TAHUN ANGGARAN 2022**

| NO. | NAMA OPD | NAMA BARANG | URAIAN BARANG | ALAMAT | Harga |
|-----|------------------------------------------------|--------------------|-----------------------------------------------------------|----------------------------------------------------------|------------------|
| 19 | Dinas Cipta Karya dan Sumber Daya Air Provinsi | BANGUNAN GEDUNG | Bangunan Gedung Kantor Permanen | DESKTOP 61472HO | 254,045,700.00 |
| 20 | Dinas Cipta Karya dan Sumber Daya Air Provinsi | BANGUNAN GEDUNG | Bangunan Gedung Tempat Ibadah Permanen | NULL | 1,051,090,425.00 |
| 21 | Dinas Cipta Karya dan Sumber Daya Air Provinsi | BANGUNAN GEDUNG | Bangunan Gedung Tempat Ibadah Permanen | Jalan Duta Pamusu | 1,544,708,275.00 |
| 22 | Dinas Cipta Karya dan Sumber Daya Air Provinsi | MONUMEN | Rumah Adat | NULL | 141,198,400.00 |
| 23 | Dinas Cipta Karya dan Sumber Daya Air Provinsi | MONUMEN | Rumah Adat | Jalan Kelinci No. 5 Kota Palu | 99,669,000.00 |
| 24 | Dinas Cipta Karya dan Sumber Daya Air Provinsi | MONUMEN | Rumah Adat | Jl. Kelinci | 763,528,275.00 |
| 25 | Dinas Cipta Karya dan Sumber Daya Air Provinsi | MONUMEN | Rumah Adat | Kampung Lere | 396,963,090.00 |
| 26 | Dinas Cipta Karya dan Sumber Daya Air Provinsi | MONUMEN | Rumah Adat | Kampung Lere Kota Palu | 94,647,500.00 |
| 27 | Dinas Cipta Karya dan Sumber Daya Air Provinsi | MONUMEN | Makam Bersejarah | (Tempat Pemakaman Umum) ASN (Aparatur Sipil Negara) | 92,104,000.00 |
| 28 | Dinas Cipta Karya dan Sumber Daya Air Provinsi | JALAN DAN JEMBATAN | Jalan Khusus Lainnya | KSP (Kawasan Strategis Provinsi) Kecamatan Palu Utara | 69,590,000.00 |
| 29 | Dinas Cipta Karya dan Sumber Daya Air Provinsi | JALAN DAN JEMBATAN | Jalan Khusus Lainnya | Perbatasan Kabupaten Donggala dan Kabupaten Toli-Toli | 84,790,000.00 |
| 30 | Dinas Cipta Karya dan Sumber Daya Air Provinsi | BANGUNAN AIR | Waduk Dengan Tanggul, Dan Perlu Air Merana Pengambilan | DI Meko Kab Poso | 4,463,300,000.00 |
| 31 | Dinas Cipta Karya dan Sumber Daya Air Provinsi | BANGUNAN AIR | Bendung | Jl. Poros Palu Palolo | 3,137,469,475.00 |
| 32 | Dinas Cipta Karya dan Sumber Daya Air Provinsi | BANGUNAN AIR | Bangunan Pembawa Irigasi Lain-lain | NULL | 1,675,605,290.00 |
| 33 | Dinas Cipta Karya dan Sumber Daya Air Provinsi | BANGUNAN AIR | Bangunan Pembawa Irigasi Lain-lain | | 7,776,160,665.00 |
| 34 | Dinas Cipta Karya dan Sumber Daya Air Provinsi | BANGUNAN AIR | Bangunan Pembawa Irigasi Lain-lain | D.I WOSU MOROWALI | 638,761,710.00 |
| 35 | Dinas Cipta Karya dan Sumber Daya Air Provinsi | BANGUNAN AIR | Bangunan Pembawa Irigasi Lain-lain | Jl Merpati No | 1,572,186,204.00 |
| 36 | Dinas Cipta Karya dan Sumber Daya Air Provinsi | BANGUNAN AIR | Bangunan Pembawa Irigasi Lain-lain | Jl MT Haryono No 24 | 197,545,815.00 |

**REKAPITULASI BARANG MILIK DAERAH BERUPA KONSTRUKSI DALAM Pengerjaan (KDP)
PENERINTAH PROVINSI SULAWESI TENGAH
TAHUN ANGGARAN 2022**

| NO. | NAMA OPD | NAMA BARANG | URAIAN BARANG | ALAMAT | Harga |
|-----|------------------------------------------------|-----------------|-------------------------------------------|----------------------------------------------------|------------------|
| 37 | Dinas Cipta Karya dan Sumber Daya Air Provinsi | BANGUNAN AIR | Bangunan Pembawa Pengaman Pantai | NULL | 1,841,189,120.00 |
| 38 | Dinas Cipta Karya dan Sumber Daya Air Provinsi | BANGUNAN AIR | Bangunan Pembawa Pengaman Pantai | | 2,200,506,980.00 |
| 39 | Dinas Cipta Karya dan Sumber Daya Air Provinsi | BANGUNAN AIR | Saluran Drainase | Desa Treas Kec. Mori Utara Kab. Morowali Utara | 90,315,000.00 |
| 40 | Dinas Cipta Karya dan Sumber Daya Air Provinsi | BANGUNAN AIR | Saluran Drainase | Kabupaten Sigi | 453,104,300.00 |
| 41 | UPT Pengelolaan Sumber Daya Air Wilayah II | BANGUNAN AIR | Bangunan Pengambilan Irigasi Lain-lain | Jl. Meles No.82 b | 1,946,058,638.00 |
| 42 | UPT Pengelolaan Sumber Daya Air Wilayah II | BANGUNAN AIR | Bangunan Pembawa Irigasi Lain-lain | NULL | 670,242,100.00 |
| 43 | Dinas Kesehatan Daerah | BANGUNAN GEDUNG | Bangunan Tempat Tinggal Lainnya | Jl. Kartini No 11 Palu | 59,494,000.00 |
| 44 | RSUD Undata | BANGUNAN GEDUNG | Bangunan Gedung Kantor Permanen | JALAN RE. MARTAHADINATA TONDO | 99,400,000.00 |
| 45 | RSU Madani | BANGUNAN GEDUNG | Bangunan Gedung Laboratorium Permanen | THALUA KONGI | 210,787,335.00 |
| 46 | RSUD MADANI BLUD | INSTALASI | Instalasi air kotor lainnya | Jl. Thalua Kongi No.11 Mambo Palu | 19,199,600.00 |
| 47 | SMAN 1 TINANGKUNG UTARA | BANGUNAN GEDUNG | Bangunan Gedung Kantor Permanen | Jl. Taman Siswa No. 1 Pongding-Pongding | 180,270,674.00 |
| 48 | SMAN 1 TINANGKUNG UTARA | BANGUNAN GEDUNG | Bangunan Trnpt Pendidikan Lain-lain (dst) | Jl. Taman Siswa No. 1 Pongding-Pongding | 351,257,260.00 |
| 49 | SMAN 2 TINANGKUNG | BANGUNAN GEDUNG | Bangunan Gedung Kantor Permanen | JL. MONDOTUS NO 1 BULUNGKOBIT | 264,722,610.00 |
| 50 | SMAN 2 TINANGKUNG | BANGUNAN GEDUNG | Bangunan Gedung Laboratorium Permanen | JL. MONDOTUS NO 1 BULUNGKOBIT | 774,543,973.00 |
| 51 | SMAN 2 TINANGKUNG | BANGUNAN GEDUNG | Bangunan Gedung Pendidikan Permanen | JL. MONDOTUS NO 1 BULUNGKOBIT | 169,533,694.00 |
| 52 | SMAN 2 TINANGKUNG | BANGUNAN GEDUNG | Bangunan Trnpt Pendidikan Lain-lain (dst) | JL. MONDOTUS NO 1 BULUNGKOBIT | 159,543,757.00 |
| 53 | SMAN 3 LUWUK | BANGUNAN GEDUNG | Bangunan Gedung Pendidikan Permanen | NULL | 2,014,258,000.00 |
| 54 | SMAN 5 LUWUK TIMUR | BANGUNAN GEDUNG | Bangunan Gedung Pendidikan Permanen | NULL | 3,119,600,000.00 |
| 55 | SMAN 1 BATU SELATAN | BANGUNAN GEDUNG | Bangunan Gedung Pendidikan Permanen | NULL | 3,721,600,000.00 |
| 56 | UPTD Museum | BANGUNAN GEDUNG | Bangunan Gedung Kantor Permanen | Jl. Kemiri No. 23 | 481,531,000.00 |
| 57 | SMAN 1 PALU | BANGUNAN GEDUNG | Bangunan Gedung Kantor Permanen | Jl. RA. Kartini No. 14 Palu | 942,200,000.00 |
| 58 | SMAN 1 PALU | BANGUNAN GEDUNG | Bangunan Gedung Pendidikan Permanen | Jl. RA. Kartini No. 14 Palu | 2,034,121,976.00 |
| 59 | SMAN 1 PALU | BANGUNAN GEDUNG | Bangunan Gedung Perpustakaan Permanen | Jl. RA. Kartini No. 14 Palu | 201,500,000.00 |
| 60 | SMAN 5 PALU | BANGUNAN GEDUNG | Bangunan Gedung Kantor Permanen | Jl. Unted I Bumi Rongga. Kel. Tondo Kec. Mambayore | 518,587,726.00 |

**REKAPITULASI BARANG MILIK DAERAH BERUPA KONSTRUKSI DALAM Pengerjaan (KDP)
PENERINTAH PROVINSI SULAWESI TENGAH
TAHUN ANGGARAN 2022**

| NO. | NAMA OPD | NAMA BARANG | URAIAN BARANG | ALAMAT | Harga |
|-----|---------------------------------------------|---------------------------|-----------------------------------------------------|-------------------------------------------------------------------------------------------------------------------|------------------|
| 61 | SMKN 5 PALU | BANGUNAN GEDUNG | Bangunan Gedung Tempat Ibadah Permanen | Jl. Untad I Bumi Rowga, Kel. Tondok Kec. Wontolore | 333,790,201.00 |
| 62 | SMKN 5 PALU | BANGUNAN GEDUNG | Bangunan Gedung Pendidikan Permanen | Jl. Untad I Bumi Rowga, Kel. Tondok Kec. Wontolore | 2,870,402,408.00 |
| 63 | SMKN 1 PAMONA UTARA | BANGUNAN GEDUNG | Bangunan Gedung Laboratorium Permanen | SMKN 1 PAMONA UTARA, KAS POSO | 1,071,710,182.00 |
| 64 | SMKN 1 PAMONA UTARA | BANGUNAN GEDUNG | Bangunan Gedung Pendidikan Permanen | SMKN 1 PAMONA UTARA, KAS POSO | 870,000,000.00 |
| 65 | Dinas Pemuda dan Olahraga Daerah | BANGUNAN GEDUNG | Bangunan Olah Raga Terbuka Permanen | Jalan kota Palu | 82,628,288.00 |
| 66 | Dinas Pemuda dan Olahraga Daerah | BANGUNAN GEDUNG | Bangunan Olah Raga Terbuka Permanen | Jalan Soekarno Hatta | 3,872,786,080.00 |
| 67 | Dinas Pemuda dan Olahraga Daerah | BANGUNAN GEDUNG | Bangunan Olah Raga Terbuka Permanen | Jln. Soekarno Hatta Kompleks STQ Jebel Nur Palu | 5,723,577,626.00 |
| 68 | Badan Penanggulangan Bencana Daerah | BANGUNAN GEDUNG | Bangunan gedung Tempat Kerja Lainnya | Kantor BPBD Provinsi Sulawesi Tengah | 17,550,000.00 |
| 69 | Dinas Perkebunan Daerah | BANGUNAN GEDUNG | Bangunan Gedung Kantor Permanen | Kartini petemakan | 295,000,000.00 |
| 70 | Dinas Perkebunan Daerah | TUGAS TITIK KONTROL PASTI | Pagar Lain lain (dst) | Kab. Poso | 11,500,000.00 |
| 71 | UPT Verteliner | BANGUNAN GEDUNG | Gedung Pemondok Hewan Permanen | MILLI | 250,587,500.00 |
| 72 | UPT KPH Kulawi | BANGUNAN GEDUNG | Bangunan Gedung Kantor Permanen | Desa Maku | 69,567,500.00 |
| 73 | Dinas Kelautan dan Perikanan Provinsi | ALAT ANGKUTAN | Kapal Penangkap Ikan | | 19,750,000.00 |
| 74 | Dinas Kelautan dan Perikanan Provinsi | ALAT ANGKUTAN | Perahu Penumpang | | 24,800,000.00 |
| 75 | Dinas Kelautan dan Perikanan Provinsi | BANGUNAN GEDUNG | Bangunan Gedung Kantor Permanen | Kawasan Kab. Pefimo dan Bud Kegiatan Perlindungan Dan pemantasan Kawasan Konservasi Dan Keekaragaman Hayati TW II | 42,055,000.00 |
| 76 | Dinas Kelautan dan Perikanan Provinsi | BANGUNAN GEDUNG | Gedung Pos Jaga Permanen | Kab. Morowali | 14,543,000.00 |
| 77 | Dinas Kelautan dan Perikanan Provinsi | BANGUNAN GEDUNG | Bangunan Gedung Terminal Pelabuhan/Bandara Permanen | Donggala Kegiatan Pengelola Pelabuhan Perikanan TW II | 99,703,000.00 |
| 78 | Dinas Kelautan dan Perikanan Provinsi | BANGUNAN GEDUNG | Bangunan Gedung Terminal Pelabuhan/Bandara Permanen | Lake. kab. Morowali | 456,126,500.00 |
| 79 | UPT Kelautan dan Pelabuhan Perikanan WII II | BANGUNAN GEDUNG | Mess/Wisma/Bungalow/empat Peristirahatan Permanen | UPTD Pelabuhan Perikanan WIII | 17,000,000.00 |
| 80 | Dinas koperasi dan UKM Provinsi | BANGUNAN GEDUNG | Gedung Partokan/Koperasi/Pasar Permanen | JL. SOEKARNO HATA PA. II | 33,589,000.00 |
| 81 | UPT. Wilaya XI Sig | BANGUNAN GEDUNG | Bangunan Parkir Terbuka Permanen | Jl. Guru Isa No 1, Desa Krukubya, kec. biromen, KAB. SIGI | 15,560,000.00 |

REKAPITULASI BARANG MILIK DAERAH BERUPA KONSTRUKSI DALAM Pengerjaan (KDP)
PENERINTAH PROVINSI SULAWESI TENGAH
TAHUN ANGGARAN 2022

| NO. | NAMA OPD | NAMA BARANG | URAIAN BARANG | ALAMAT | Harga |
|-------|--------------------------|-----------------------------|----------------------------------|---------------------------------------------------------------|-------------------|
| 82 | UPT. Wilayah XI Sig | TUGU TITIK KONTROL PASTI | Pagar Perumahan | Jl. Gung Tui No 1, Desa Karukuhara, Kec. Bannem, KAB. SIGI | 31,500,000.00 |
| 83 | UPT. Wilayah IV Morowali | BANGUNAN CEDUNG | Bangunan Gedung Kantor Perumahan | Kantor UPT. Pencapaian WL IV (Morowali) | 15,870,000.00 |
| TOTAL | | | | | 90,842,132,240.00 |

**AKUMULASI PENYUSUTAN ASET TETAP
PROVINSI SULAWESI TENGAH
TAHUN ANGGARAN 2022**

| No. | Nama Urusan, Bidang, SKPD, Unit | NILAI PEROLEHAN | AKUMULASI PENYUSUTAN 31 Des 2021 | KOREKSI | AKUMULASI PENYUSUTAN 1 Jan 2022 sesuai | BEBAN PENYUSUTAN ASET TETAP | AKUMULASI PENYUSUTAN 31 Des 2021 | NILAI BUKU |
|-----|-----------------------------------------------------------------------------------|----------------------|----------------------------------------|---------------------|----------------------------------------------|-----------------------------------|----------------------------------------|----------------------|
| 1 | Dinas Pendidikan dan Kebudayaan Provinsi Sulawesi Tengah | 2,263,208,758,937.55 | 464,388,935,213.48 | 14,508,970,387.00 | 478,715,907,575.48 | 94,773,662,111.57 | 575,489,594,667.00 | 1,689,719,194,250.55 |
| 2 | Dinas Kesehatan Provinsi Sulawesi Tengah | 943,138,451,610.40 | 331,742,148,481.08 | 5,087,195,626.00 | 336,829,344,107.08 | 58,414,263,697.13 | 356,243,607,804.21 | 546,894,844,066.19 |
| 3 | Dinas Bina Marga dan Perairan Ruang Provinsi Sulawesi Tengah | 2,456,548,268,260.94 | 1,493,160,242,263.00 | -176,459,325,673.00 | 1,321,700,916,590.00 | 153,667,808,990.00 | 1,475,268,725,150.00 | 981,259,543,240.94 |
| 4 | Dinas Cipta Karya dan Sumberdaya Air | 1,900,527,367,456.75 | 1,070,662,626,616.00 | 1,775,248,996.00 | 1,072,757,775,212.00 | 36,618,380,996.00 | 1,046,376,196,178.00 | 851,151,211,280.75 |
| 5 | Dinas Perumahan, Kawasan Permukiman dan Pertanahan Provinsi Sulawesi Tengah | 16,449,468,968.46 | 7,134,062,348.00 | -306,048,467.00 | 6,828,013,881.00 | 1,307,986,033.00 | 8,135,999,915.00 | 8,313,479,053.46 |
| 6 | Sekeloa Polisi Peningg Raja Provinsi Sulawesi Tengah | 11,004,489,661.00 | 6,065,824,025.00 | -466,576,760.00 | 5,598,757,265.00 | 400,110,078.00 | 5,998,767,343.00 | 5,005,731,336.00 |
| 7 | Badan Penyelenggaraan Bencana Daerah Provinsi Tengah | 36,083,303,531.00 | 11,271,312,016.00 | -345,239,996.00 | 10,926,072,020.00 | 3,666,956,706.00 | 14,456,030,726.00 | 21,586,273,263.00 |
| 8 | Dinas Sosial Provinsi Sulawesi Tengah | 31,794,212,469.00 | 11,011,164,093.00 | -256,979,155.00 | 10,754,285,438.00 | 856,123,387.00 | 11,606,328,825.00 | 20,187,884,674.00 |
| 9 | Dinas Tenaga Kerja dan Transmigrasi Provinsi Sulawesi Tengah | 66,476,238,161.00 | 22,767,164,882.00 | -3,434,418,945.00 | 19,272,735,937.00 | 1,902,888,117.00 | 21,175,624,044.00 | 45,298,614,127.00 |
| 10 | Dinas Pemberdayaan Perempuan dan Perlindungan Anak Provinsi Sulawesi Tengah | 8,286,386,567.00 | 4,075,166,796.00 | -3,167,990.00 | 4,072,011,256.00 | 373,194,710.00 | 4,445,206,006.00 | 3,841,190,566.00 |
| 11 | Dinas Pangan Provinsi Sulawesi Tengah | 23,538,218,821.00 | 7,583,755,967.00 | -193,861,771.00 | 7,389,894,196.00 | 868,646,785.00 | 8,258,781,466.00 | 15,279,435,355.00 |
| 12 | Dinas Lingkungan Hidup Provinsi Sulawesi Tengah | 13,861,593,481.00 | 3,909,712,860.00 | 4,201,753.00 | 3,913,914,613.00 | 706,804,294.00 | 4,620,718,907.00 | 9,237,794,584.00 |
| 13 | Dinas Kependudukan dan Pencatatan Sipil Provinsi Sulawesi Tengah | 9,803,296,625.56 | 3,271,646,284.00 | -1,423,234.00 | 3,270,122,050.00 | 666,452,975.00 | 2,603,674,135.00 | 6,996,632,389.56 |

| No. | Nama Urusan, Bidang, SKPD, Unit | NILAI PEROLEHAN | AKUMULASI PENYUSUTAN 31 Des 2021 | KOREKSI | AKUMULASI PENYUSUTAN 1 Jan 2021 saldo | BEBAN PENYUSUTAN ASET TETAP | AKUMULASI PENYUSUTAN 31 Des 2021 | NILAI BUKU |
|-----|----------------------------------------------------------------------------------|--------------------|----------------------------------------|-----------------|---------------------------------------------|-----------------------------------|----------------------------------------|--------------------|
| 14 | Dinas Pemberdayaan Masyarakat dan Desa Provinsi Sulawesi Tengah | 14.383.969.710.50 | 5.714.915.980.00 | 380.571.876.00 | 5.901.437.856.00 | 754.000.763.00 | 8.361.438.619.00 | 8.022.531.841.50 |
| 15 | Dinas Pengembangan Perindustri dan Kelangka Berasapra Provinsi Sulawesi Tengah | 18.988.112.854.00 | 2.455.815.587.00 | -506.891.887.00 | 1.948.918.770.00 | 617.390.037.00 | 2.566.308.757.00 | 16.421.804.097.00 |
| 16 | Dinas Perhubungan Provinsi Sulawesi Tengah | 53.403.488.481.95 | 13.637.055.280.45 | -409.904.152.50 | 13.207.151.127.95 | 1.316.940.229.00 | 14.524.097.356.95 | 38.875.407.135.00 |
| 17 | Dinas Komunikasi, Informatika, Persandian dan Statistik Provinsi Sulawesi Tengah | 20.218.458.587.46 | 9.284.567.629.00 | 176.819.572.00 | 9.471.387.201.00 | 1.525.524.056.00 | 11.996.911.257.00 | 9.221.547.339.46 |
| 18 | Dinas Koperasi, Usaha Kecil dan Menengah Provinsi Sulawesi Tengah | 28.386.187.884.14 | 8.636.240.296.00 | 8.590.920.00 | 8.644.831.216.00 | 842.497.153.00 | 9.487.428.369.00 | 18.898.759.515.14 |
| 19 | Dinas Perikanan, Mada dan Kelautan Terpadu Satu Peta Provinsi Sulawesi Tengah | 34.765.444.069.00 | 7.363.545.820.00 | 4.939.675.00 | 7.308.480.225.00 | 1.560.885.555.00 | 8.869.365.880.00 | 25.896.078.189.00 |
| 20 | Dinas Peronda dan Olah Raga Provinsi Sulawesi Tengah | 139.295.747.586.01 | 13.163.710.150.00 | 302.504.899.00 | 13.466.215.009.00 | 2.284.968.900.00 | 15.751.183.909.00 | 123.544.563.677.01 |
| 21 | Dinas Perpustakaan dan Kearsipan Provinsi Sulawesi Tengah | 42.299.733.025.84 | 14.441.508.723.00 | 846.209.00 | 14.442.354.952.00 | 1.131.636.020.00 | 15.573.993.032.00 | 26.725.740.022.84 |
| 22 | Kepala Dinas Kelautan dan Perikanan Provinsi Sulawesi Tengah | 211.576.292.258.66 | 47.545.843.500.00 | -87.422.721.00 | 47.458.420.779.00 | 8.584.342.216.00 | 54.042.762.995.00 | 157.533.529.263.66 |
| 23 | Dinas Pariwisata Provinsi Sulawesi Tengah | 57.492.883.363.16 | 7.877.025.886.00 | -869.509.441.00 | 7.007.517.445.00 | 1.416.495.268.00 | 8.424.012.713.00 | 49.068.870.650.16 |
| 24 | Dinas Tanaman Pangan dan Hortikultura Provinsi Sulawesi Tengah | 185.858.317.625.00 | 48.547.759.078.00 | -117.794.751.00 | 48.429.964.327.00 | 5.984.082.475.00 | 54.414.046.802.00 | 131.439.248.823.00 |
| 25 | Dinas Perkebunan dan Perikanan Provinsi Sulawesi Tengah | 145.602.462.838.54 | 44.217.566.977.00 | 389.457.508.00 | 43,328,529.465.00 | 4.462.049,658.00 | 48.250,589,127.00 | 97,311,873,711.54 |
| 26 | Dinas Kehutanan Provinsi Sulawesi Tengah | 127.146.305.642.00 | 38.929.120.832.00 | 26.600.163.00 | 38,955,720.995.00 | 4,353,921,223.00 | 43.305,642,218.00 | 83,835,663,424.00 |

| No. | Nama Urusan, Bidang, SKPD, Unit | NILAI PEROLEHAN | AKUMULASI PENYUSUTAN 31 Des 2021 | KOREKSI | AKUMULASI PENYUSUTAN 1 Jan 2021 saldo | BEBAN PENYUSUTAN ASET TETAP | AKUMULASI PENYUSUTAN 31 Des 2021 | NILAI BUKU |
|-------|----------------------------------------------------------------------------------|----------------------|----------------------------------------|---------------------|---------------------------------------------|-----------------------------------|----------------------------------------|----------------------|
| 27 | Dinas Energi dan Sumber Daya Mineral Provinsi Sulawesi Tengah | 29.968.592.857.52 | 7.981.513.186.00 | -106.214.434.00 | 7.795.298.752.00 | 1.329.476.328.00 | 9.124.775.090.00 | 20.843.727.767.52 |
| 28 | Dinas Perindustrian dan Perdagangan Provinsi Sulawesi Tengah | 62.879.849.681.00 | 17.230.145.023.92 | -446.910.776.00 | 16.734.234.247.92 | 3.801.879.031.31 | 26.616.113.279.23 | 42.263.736.402.27 |
| 29 | Sekretariat Daerah Provinsi Sulawesi Tengah | 292.724.954.116.20 | 117.216.074.351.00 | -4.801.069.032.00 | 112.415.885.319.00 | 18.932.146.091.00 | 122.347.190.410.00 | 169.377.803.706.20 |
| 30 | Sekretariat DPRD Provinsi Sulawesi Tengah | 145.368.616.115.62 | -49.173.746.154.10 | -380.807.293.00 | 48.793.140.924.10 | 7.320.017.077.00 | 56.113.158.081.10 | 89.255.458.114.52 |
| 31 | Badan Perencanaan Pembangunan Daerah Provinsi Sulawesi Tengah | 47.130.754.427.19 | -8.988.916.933.00 | -1.074.768.388.16 | 17.834.142.644.84 | 2.073.124.826.00 | 16.907.267.470.84 | 27.223.486.956.36 |
| 32 | Badan Pendapatan Daerah Provinsi Sulawesi Tengah | 115.415.659.580.93 | 29.588.347.893.00 | 1.681.895.626.00 | 31.269.843.109.00 | 3.543.702.834.00 | 24.763.545.943.00 | 80.632.113.687.93 |
| 33 | Badan Pengelolaan Keuangan dan Aset Daerah Provinsi Sulawesi Tengah | 44.840.851.378.40 | -6.108.460.582.00 | -4.663.410.091.00 | 11.455.859.451.00 | 2.523.859.185.00 | 12.978.909.676.00 | 30.861.941.702.40 |
| 34 | Badan Kopogawalan Daerah Provinsi Sulawesi Tengah | 15.041.501.134.00 | 7.365.154.904.00 | -313.975.480.00 | 8.891.219.454.00 | 568.506.947.00 | 7.469.726.438.00 | 7.581.774.668.00 |
| 35 | Badan Pengembangan Sumber Daya Manusia Daerah Provinsi Sulawesi Tengah | 93.194.434.133.00 | -7.446.465.903.00 | -249.201.850.00 | 17.197.268.063.00 | 2.784.786.234.00 | 16.982.054.277.00 | 73.212.379.856.00 |
| 36 | Badan Penelitian, Pengembangan dan Inovasi Daerah Provinsi Sulawesi Tengah | 14.187.783.898.00 | -4.887.323.096.00 | -1.038.791.796.00 | 3.847.871.242.00 | 868.552.300.00 | 4.517.123.643.00 | 9.670.693.207.00 |
| 37 | Badan Penghubung Provinsi Sulawesi Tengah | 24.550.561.045.00 | 11.451.452.973.00 | -782.997.998.00 | 10.678.454.975.00 | 630.919.086.00 | 11.309.374.061.00 | 13.241.186.964.00 |
| 38 | Inspektorat Daerah Provinsi Sulawesi Tengah | 19.317.379.712.00 | 5.400.545.484.00 | -439.540.000.00 | 4.961.405.484.00 | 680.812.445.00 | 5.642.217.929.00 | 13.675.161.783.00 |
| 39 | Badan Kebijakan Bangsa dan Politik Daerah Provinsi Sulawesi Tengah | 4.894.775.668.00 | 2.550.065.043.00 | 0.00 | 2.940.897.145.00 | 310.836.889.00 | 3.260.930.937.00 | 1.433.785.074.00 |
| TOTAL | | 9.768.768.722.536.94 | 3.948.781.515.101.03 | -174.267.522.119.66 | 3.774.517.992.961.37 | 425.062.843.820.96 | 4.156.586.836.892.33 | 5.569.187.885.728.61 |

Lampiran 27 - Akumulasi Penyusutan Aset Tetap - 3/3

AKUMULASI PENYUSUTAN ASSET TETAP - PERALATAN DAN MESIN
PROVINSI SULAWESI TENGAH
TAHUN ANGGARAN 2022

| No. | Nama Uraian, Bidang, SKPD, Unit | NILAI PEROLEHAN | AKUMULASI PENYUSUTAN 31 Des 2021 | KOREKSI EKUITAS KIB- B | AKUMULASI PENYUSUTAN 1 Jan 2022 kumulatif | BERAN PENYUSUTAN | AKUMULASI PENYUSUTAN 31 Des 2022 | NILAI BUKU |
|-----|----------------------------------------------------------------------------------|--------------------|----------------------------------------|---------------------------|-------------------------------------------------|-------------------|----------------------------------------|--------------------|
| 1 | Dinas Pendidikan dan Kebudayaan Provinsi Sulawesi Tengah | 621,411,326,646.53 | 258,588,325,665.48 | 15,236,247,015.00 | 273,818,372,680.48 | 71,127,283,893.52 | 344,945,596,574.00 | 276,465,730,072.53 |
| 2 | Dinas Kesehatan Provinsi Sulawesi Tengah | 258,511,183,098.82 | 281,371,605,523.58 | -5,877,199,807.00 | 286,368,831,716.58 | 50,487,837,680.13 | 336,856,669,396.71 | 181,625,171,688.61 |
| 3 | Dinas Rilis Marga dan Pemukiman Ruang Provinsi Sulawesi Tengah | 72,002,889,877.00 | 51,123,371,985.00 | -908,937,768.00 | 51,017,314,217.00 | 5,481,907,486.00 | 56,499,221,633.00 | 15,583,668,244.00 |
| 4 | Dinas Cipta Karya dan Sumbandaya Air | 28,540,577,436.00 | 19,910,432,758.00 | 12,798,578.00 | 19,923,231,336.00 | 2,068,514,346.00 | 22,019,745,682.00 | 6,520,831,754.00 |
| 5 | Dinas Perumahan, Kawasan Pemukiman dan Pertanahan Provinsi Sulawesi Tengah | 6,931,467,427.00 | 4,676,793,638.00 | -306,248,467.00 | 4,370,545,171.00 | 483,876,580.00 | 4,854,421,751.00 | 2,076,945,676.00 |
| 6 | Sekolah Pokok Pemang Proja Provinsi Sulawesi Tengah | 5,993,481,267.00 | 5,410,258,238.00 | -486,876,268.00 | 4,923,381,970.00 | 368,936,012.00 | 5,292,317,982.00 | 701,163,285.00 |
| 7 | Besat Peranggungan Bencana Desast Provinsi Tengah | 22,087,146,837.00 | 9,343,260,061.00 | -348,239,996.00 | 9,002,020,065.00 | 2,684,267,426.00 | 11,686,287,491.00 | 11,118,826,416.00 |
| 8 | Dinas Sosial Provinsi Sulawesi Tengah | 5,353,511,412.00 | 3,608,523,067.00 | -240,343,558.00 | 3,368,179,509.00 | 583,238,064.00 | 3,951,417,573.00 | 1,402,093,843.00 |
| 9 | Dinas Tenaga Kerja dan Transmigrasi Provinsi Sulawesi Tengah | 16,030,030,288.00 | 13,472,335,363.00 | -1,012,170,366.00 | 12,460,165,047.00 | 1,548,864,814.00 | 14,009,030,861.00 | 2,020,979,427.00 |
| 10 | Dinas Pembangunan Perumahan dan Pemukiman Anak Provinsi Sulawesi Tengah | 4,993,231,918.00 | 3,845,229,672.00 | 0.00 | 3,845,229,672.00 | 326,780,568.00 | 4,171,910,240.00 | 821,221,488.00 |
| 11 | Dinas Pangan Provinsi Sulawesi Tengah | 8,294,285,301.00 | 5,873,220,912.00 | -348,239,996.00 | 5,524,980,916.00 | 713,964,631.00 | 6,238,945,547.00 | 2,055,340,434.00 |
| 12 | Dinas Lingkungan Hidup Provinsi Sulawesi Tengah | 7,996,797,908.00 | 3,163,832,564.00 | 4,281,763.00 | 3,172,834,327.00 | 612,964,222.00 | 3,784,998,549.00 | 4,211,899,371.00 |
| 13 | Dinas Kependudukan dan Pencatatan Sipil Provinsi Sulawesi Tengah | 4,574,286,796.00 | 2,705,243,084.00 | 0.00 | 2,705,243,084.00 | 568,746,867.00 | 3,273,989,951.00 | 1,300,296,844.00 |
| 14 | Dinas Pembangunan Masyarakat dan Desa Provinsi Sulawesi Tengah | 6,902,837,858.00 | 4,011,620,368.00 | 11,779,648.00 | 4,023,400,016.00 | 643,586,087.00 | 4,666,986,103.00 | 1,425,878,675.00 |
| 15 | Dinas Pengembangan Produk dan Kularga Bencana Provinsi Sulawesi Tengah | 3,595,627,532.00 | 2,969,593,961.00 | -486,888,367.00 | 2,482,705,594.00 | 468,757,943.00 | 2,951,463,537.00 | 1,513,224,069.00 |
| 16 | Dinas Perhubungan Provinsi Sulawesi Tengah | 16,544,790,706.55 | 5,960,213,563.45 | -70,592,518.00 | 5,889,611,045.45 | 734,902,682.00 | 6,624,513,727.45 | 4,721,277,039.00 |

| No. | Nama Uraian, Bidang, SKPD, Unit | Nilai Perolehan | Akumulasi Penyusutan 31 Des 2021 | Koreksi Entitas Hibid | Akumulasi Penyusutan 1 Jan 2022 saldo | Beban Penyusutan | Akumulasi Penyusutan 31 Des 2022 | Nilai Buku |
|-----|----------------------------------------------------------------------------------|--------------------|----------------------------------|-----------------------|---------------------------------------|------------------|----------------------------------|-------------------|
| 17 | Dinas Komunikasi, Informatika, Persandian dan Statistik Provinsi Sulawesi Tengah | 13.736.487,913.00 | 7.855.637,458.00 | 440.730,850.00 | 8.301.755,389.00 | 1.482.596,782.00 | 5,184.348.171.00 | 3,053,138,742.00 |
| 18 | Dinas Koperasi, Usaha Kecil dan Menengah Provinsi Sulawesi Tengah | 8.586,842,490.00 | 6,802,715,737.00 | 8,190,939.00 | 6,891,206,667.00 | 543,869,693.00 | 7,255,176,350.00 | 876,896,143.00 |
| 19 | Dinas Perencanaan Moral dan Kebijakan Tawar Batu Peta Provinsi Sulawesi Tengah | 8.198,657,863.00 | 5,511,040,163.00 | 8,785,348.00 | 5,527,435,047.00 | 1,118,877,448.00 | 6,656,308,340.00 | 2,512,354,523.00 |
| 20 | Dinas Perencana dan Olah Raga Provinsi Sulawesi Tengah | 7.035,842,778.00 | 4,163,193,254.00 | 286,896,806.00 | 4,449,510,100.00 | 654,282,693.00 | 5,074,196,693.00 | 2,018,650,077.00 |
| 21 | Dinas Perputrikan dan Keendian Provinsi Sulawesi Tengah | 10.765,780,913.00 | 8,431,331,787.00 | -2,588,334.00 | 8,418,823,453.00 | 754,509,944.00 | 9,213,333,377.00 | 1,558,457,535.00 |
| 22 | Kepala Dinas Kelautan dan Perikanan Provinsi Sulawesi Tengah | 53.506,385,400.00 | 35,588,713,964.00 | -112,341,691.00 | 35,476,372,273.00 | 3,424,838,580.00 | 38,901,210,853.00 | 14,605,174,547.00 |
| 23 | Dinas Perikanan Provinsi Sulawesi Tengah | 8.454,885,647.00 | 4,844,473,628.00 | -855,394,407.00 | 3,984,819,221.00 | 619,581,720.00 | 4,604,401,000.00 | 1,850,484,647.00 |
| 24 | Dinas Tanaman Pangan dan Hortikultura Provinsi Sulawesi Tengah | 47.895,193,261.00 | 35,445,730,255.00 | -206,555,385.00 | 35,244,779,870.00 | 4,123,975,095.00 | 39,368,754,965.00 | 8,526,438,296.00 |
| 25 | Dinas Perikanan dan Perikanan Provinsi Sulawesi Tengah | 45.795,389,407.00 | 36,514,244,054.00 | -336,557,548.00 | 36,177,686,506.00 | 3,028,566,292.00 | 39,206,252,798.00 | 6,589,136,609.00 |
| 26 | Dinas Kehutanan Provinsi Sulawesi Tengah | 42.837,636,363.00 | 31,318,380,690.00 | 14,776,575.00 | 31,333,157,265.00 | 2,807,832,819.00 | 34,140,989,584.00 | 7,696,646,778.00 |
| 27 | Dinas Energi dan Sumber Daya Mineral Provinsi Sulawesi Tengah | 10.798,658,938.00 | 5,667,783,678.00 | -938,234,424.00 | 5,669,549,254.00 | 1,087,241,434.00 | 6,756,790,688.00 | 4,041,858,250.00 |
| 28 | Dinas Perindustrian dan Perdagangan Provinsi Sulawesi Tengah | 25.506,847,666.23 | 13,871,588,060.82 | -448,510,778.00 | 13,423,077,282.82 | 3,368,593,611.31 | 16,791,670,894.13 | 8,775,161,734.00 |
| 29 | Sekretariat Daerah Provinsi Sulawesi Tengah | 117.835,835,415.50 | 78,012,172,118.00 | -4,416,688,965.00 | 73,595,483,153.00 | 8,258,263,285.00 | 81,853,746,438.00 | 35,982,092,077.50 |
| 30 | Sekretariat DPRD Provinsi Sulawesi Tengah | 88.218,685,104.80 | 38,754,437,485.80 | -312,149,073.00 | 38,442,288,412.80 | 6,211,916,781.00 | 44,654,205,193.80 | 23,588,359,649.00 |
| 31 | Badan Penyelenggara Pemilihan Daerah Provinsi Sulawesi Tengah | 24.768,631,006.84 | 13,525,211,614.50 | -1,074,368,288.80 | 12,450,843,325.70 | 1,789,371,743.00 | 14,240,215,068.70 | 7,558,215,943.14 |
| 32 | Badan Penyelenggara Pemilihan Daerah Provinsi Sulawesi Tengah | 23.358,687,658.87 | 20,721,782,743.00 | 1,557,485,061.00 | 22,279,267,844.00 | 2,548,915,436.00 | 24,828,183,280.00 | 8,451,084,564.87 |
| 33 | Badan Pengabdian Masyarakat dan Ases Daerah Provinsi Sulawesi Tengah | 18.432,199,566.34 | 7,915,538,572.00 | -1,017,691,877.00 | 6,902,326,695.00 | 2,144,829,003.00 | 9,047,155,698.00 | 9,385,043,871.34 |

| No. | Nama Uraian, Bidang, SKPD, Unit | NILAI PEROLEHAN | AKUMULASI PENYUSUTAN 31 Des 2021 | KOREKSI ENITAS KIB II | AKUMULASI PENYUSUTAN 1 Jan 2022 standar | BEBAN PENYUSUTAN | AKUMULASI PENYUSUTAN 31 Des 2022 | NILAI BUKU |
|-------|----------------------------------------------------------------------------------|----------------------|----------------------------------------|--------------------------|-----------------------------------------------|--------------------|----------------------------------------|--------------------|
| 34 | Bedar Kependidikan Daerah Provinsi Sulawesi Tengah | 8.403.214,047.00 | 8.141.585,981.00 | -212,375,488.00 | 8.858.670,481.00 | 483.938,581.00 | 8.312.006.088.00 | 2,096,204,979.00 |
| 35 | Bedar Pengembangan Sumber Daya Manusia Daerah Provinsi Sulawesi Tengah | 14.340,375,488.00 | 10.808.326,988.00 | -248,545,000.00 | 10.562.181,988.00 | 1,383,293,278.00 | 11,515,474,694.00 | 2,328,930,885.00 |
| 36 | Bedar Pendidikan, Pengembangan dan Inovasi Daerah Provinsi Sulawesi Tengah | 4.820,623,358.00 | 4,280,877,781.00 | -1,038,758,034.00 | 3,242,119,747.00 | 664,484,170.00 | 3,748,612,026.00 | 873,580,424.00 |
| 37 | Bedar Penghukung Provinsi Sulawesi Tengah | 12.810,827,428.00 | 9,342,580,063.00 | -837,841,091.00 | 8,708,146,067.00 | 447,757,088.00 | 9,148,848,190.00 | 4,081,864,226.00 |
| 38 | Infrastruktur Daerah Provinsi Sulawesi Tengah | 8.800,633,512.00 | 2,849,691,967.00 | -496,540,000.00 | 2,415,151,967.00 | 663,800,865.00 | 2,513,758,422.00 | 3,094,691,093.00 |
| 39 | Bedar Kesehatan Bangsa dan Politik Daerah Provinsi Sulawesi Tengah | 3.972,825,958.00 | 2,924,563,965.00 | 0.00 | 2,924,563,965.00 | 366,866,095.00 | 3,231,438,170.00 | 741,296,946.00 |
| TOTAL | | 1,913,397,889,998.00 | 1,043,962,833,028.00 | 7,888,233,171.34 | 1,871,894,395,169.37 | 186,088,348,691.00 | 1,251,117,704,891.33 | 688,678,796,147.30 |

**AKUMULASI PENYUSUTAN ASET TETAP - GEDUNG DAN BANGUNAN
PROVINSI SULAWESI TENGAH
TAHUN ANGGARAN 2022**

| No. | Nama Unsur, Bidang, SKPD, Unit | NILAI PEROLEHAN | AKUMULASI PENYUSUTAN 31 Des 2021 | MODERASI EKUITAS KIB-C | AKUMULASI PENYUSUTAN 1 Jan 2022 s.d. | BEBAN PENYUSUTAN | AKUMULASI PENYUSUTAN 31 Des 2022 | NILAI BUKU |
|-----|-----------------------------------------------------------------------------------|----------------------|----------------------------------------|---------------------------|--------------------------------------------|------------------|----------------------------------------|----------------------|
| 1 | Dinas Pendidikan dan Kebudayaan Provinsi Sulawesi Tengah | 1,340,530,180,711.73 | 707,870,230,961.00 | -773,901,434.00 | 201,947,703,777.00 | 773,901,434.00 | 773,901,434.00 | 1,060,741,486,708.73 |
| 2 | Dinas Kesehatan Provinsi Sulawesi Tengah | 574,816,244,426.58 | 47,626,756,894.00 | -4,856,017.00 | 47,622,201,877.00 | 7,678,451,958.00 | 54,701,633,836.00 | 520,116,590,591.58 |
| 3 | Dinas Bina Marga dan Pemukiman Rural Provinsi Sulawesi Tengah | 11,266,251,400.00 | 2,506,771,864.00 | -132,666.00 | 2,504,536,229.00 | 212,869,056.00 | 2,717,388,325.00 | 8,548,863,075.00 |
| 4 | Dinas Otorita Kota dan Sertifikasi Air | 114,596,876,101.00 | 12,151,478,943.00 | -4,034,963,136.00 | 8,116,415,807.00 | 3,174,408,385.00 | 12,301,236,196.00 | 104,285,637,908.00 |
| 5 | Dinas Pemukiman, Kawasan Perumahan dan Pertanahan Provinsi Sulawesi Tengah | 0.00 | 0.00 | 0.00 | 0 | 0 | 0.00 | 0.00 |
| 6 | Satuan Polisi Pamong Praja Provinsi Sulawesi Tengah | 4,817,620,552.00 | 56,713,322.00 | 0.00 | 56,713,322.00 | 86,021,108.00 | 63,714,438.00 | 4,750,909,124.00 |
| 7 | Satuan Penanggulangan Bencana Daerah Provinsi Tengah | 325,247,054.00 | 67,831,108.00 | 0.00 | 67,831,108.00 | 16,584,960.00 | 86,416,068.00 | 238,830,986.00 |
| 8 | Dinas Sosial Provinsi Sulawesi Tengah | 15,330,889,087.00 | 7,771,549,947.00 | -43,831,637.00 | 7,785,780,315.00 | 307,307,903.00 | 7,488,472,412.00 | 7,847,416,675.00 |
| 9 | Dinas Tenaga Kerja dan Transmigrasi Provinsi Sulawesi Tengah | 28,741,636,903.00 | 8,040,485,551.00 | -2,302,815,136.00 | 6,737,670,415.00 | 596,368,003.00 | 7,334,038,418.00 | 21,407,598,485.00 |
| 10 | Dinas Pemberdayaan Perempuan dan Perlindungan Anak Provinsi Sulawesi Tengah | 2,557,759,288.00 | 211,185,872.00 | 0.00 | 211,185,872.00 | 43,662,238.00 | 250,848,110.00 | 2,306,911,176.00 |
| 11 | Dinas Pangan Provinsi Sulawesi Tengah | 8,222,278,628.00 | 1,896,247,681.00 | 184,378,385.00 | 1,814,726,783.00 | 180,302,836.00 | 1,995,029,619.00 | 6,227,248,909.00 |
| 12 | Dinas Lingkungan Hidup Provinsi Sulawesi Tengah | 5,183,186,581.00 | 732,112,708.00 | 0.00 | 732,112,708.00 | 92,448,602.00 | 834,561,406.00 | 4,348,625,175.00 |
| 13 | Dinas Kependudukan dan Pencatatan Sipil Provinsi Sulawesi Tengah | 4,276,890,836.50 | 482,339,498.00 | 1,328,776.00 | 483,668,274.00 | 37,607,904.00 | 521,476,178.00 | 3,755,414,658.50 |
| 14 | Dinas Pemberdayaan Masyarakat dan Desa Provinsi Sulawesi Tengah | 4,706,437,752.50 | 1,141,123,117.00 | 383,741,586.00 | 1,527,864,703.00 | 97,020,155.00 | 1,624,884,858.00 | 3,081,552,894.50 |

| No. | Nama Ususan, Bidang, SKPD, Unit | Nilai Perolehan | Akumulasi Penyusutan 31 Des 2021 | Koreksi Ekuitas KIB-C | Akumulasi Penyusutan 1 Jan 2022 setelah | Beban Penyusutan | Akumulasi Penyusutan 31 Des 2022 | Nilai Buku |
|-----|----------------------------------------------------------------------------------|--------------------|-------------------------------------|--------------------------|--------------------------------------------|------------------|-------------------------------------|-------------------|
| 15 | Dinas Pengendalian Penduduk dan Keluarga Berencana Provinsi Sulawesi Tengah | 7.632.173.321.00 | 353.262.996.00 | 0.00 | 302.890.966.00 | 145.875.804.00 | 498.764.402.00 | 7.133.408.071.00 |
| 16 | Dinas Pembangunan Provinsi Sulawesi Tengah | 12.813.694.956.00 | 5.503.768.014.00 | -221.866.710.00 | 5.661.850.304.00 | 273.755.946.00 | 6.036.606.250.00 | 12.751.486.148.00 |
| 17 | Dinas Komunikasi, Informatika, Persandian dan Statistik Provinsi Sulawesi Tengah | 2.895.151.474.40 | 1.100.750.904.00 | -44.733.666.00 | 1.132.516.548.00 | 47.707.407.00 | 1.180.224.410.00 | 1.714.927.064.40 |
| 18 | Dinas Koperasi, Usaha Kecil dan Menengah Provinsi Sulawesi Tengah | 14.864.089.251.14 | 1.875.689.424.00 | 0.00 | 1.875.689.424.00 | 285.072.650.00 | 2.160.762.074.00 | 12.703.327.177.14 |
| 19 | Dinas Penanaman Modal dan Pelayanan Terpadu Satu Pintu Provinsi Sulawesi Tengah | 23.195.295.056.00 | 1.897.654.896.00 | 511.482.00 | 1.668.196.281.00 | 452.161.902.00 | 2.120.358.283.00 | 21.066.936.773.00 |
| 20 | Dinas Pemuda dan Olah Raga Provinsi Sulawesi Tengah | 81.752.225.372.61 | 8.772.782.712.00 | 14.216.486.00 | 8.788.972.168.00 | 1.653.327.306.00 | 10.442.299.504.00 | 71.309.933.868.61 |
| 21 | Dinas Perhubungan dan Kewaspadaan Provinsi Sulawesi Tengah | 18.772.640.378.00 | 5.876.740.906.00 | 0.00 | 5.876.740.906.00 | 377.702.632.00 | 6.254.443.538.00 | 12.518.196.842.00 |
| 22 | Kepala Dinas Kesehatan dan Pembangunan Provinsi Sulawesi Tengah | 73.365.620.506.66 | 6.631.323.447.00 | 37.736.428.00 | 6.668.559.875.00 | 1.593.037.845.00 | 8.261.597.720.00 | 64.704.032.681.66 |
| 23 | Dinas Perikanan Provinsi Sulawesi Tengah | 37.748.772.005.00 | 2.832.130.332.00 | 6.701.626.00 | 2.941.832.958.00 | 757.605.612.00 | 3.699.438.570.00 | 34.046.333.433.00 |
| 24 | Dinas Tanaman Pangan dan Hortikultura Provinsi Sulawesi Tengah | 70.984.855.235.00 | 12.175.462.266.00 | 52.671.728.00 | 12.268.130.994.00 | 1.648.562.568.00 | 13.916.693.562.00 | 57.068.162.671.00 |
| 25 | Dinas Perkebunan dan Peternakan Provinsi Sulawesi Tengah | 52.253.832.864.50 | 5.717.689.226.00 | -33.257.531.00 | 5.684.431.695.00 | 1,226.613.947.00 | 6.911.045.642.00 | 45.342.837.219.50 |
| 26 | Dinas Kehutanan Provinsi Sulawesi Tengah | 47.338.595.426.00 | 8.232.334.977.00 | 11.823.588.00 | 6.743.856.565.00 | 1,333.778.315.00 | 7.577.634.880.00 | 39.760.960.541.00 |
| 27 | Dinas Energi dan Sumber Daya Mineral Provinsi Sulawesi Tengah | 4.852.280.436.57 | 1.740.724.336.00 | 0.00 | 1,740.724.336.00 | 194,747.401.00 | 1.935,471.737.00 | 2.911,808.700.57 |
| 28 | Dinas Pertambangan dan Perdagangan Provinsi Sulawesi Tengah | 27.545.730.371.27 | 3.287.622.961.00 | 0.00 | 3.287.622.961.00 | 590,648.520.00 | 3.778,271,481.00 | 23.767,458,890.27 |
| 29 | Selamatan Daerah Provinsi Sulawesi Tengah | 121.015.125.460.30 | 37.334,185,904.00 | -318.566.236.00 | 37,965,567,668.00 | 2,417,663,674.00 | 21,422,550,343.00 | 89,592,575,116.30 |

Lampiran 27 - Akumulasi Penyusutan Aset Tetap KIB-C - 2/3

| No. | Nama Usulan, Bidang, SKPD, Unit | Nilai Perolehan | Akumulasi Penyusutan 31 Des 2021 | Noreksi Ekuitas KIB-C | Akumulasi Penyusutan 1 Jan 2022 setelah | Beban Penyusutan | Akumulasi Penyusutan 31 Des 2022 | Nilai Buku |
|-------|----------------------------------------------------------------------------|----------------------|-------------------------------------|--------------------------|--------------------------------------------|-------------------|-------------------------------------|----------------------|
| 20 | Sekretariat DPRD Provinsi Sulawesi Tengah | 54,896,195,268.77 | 11,820,589,578.00 | -49,203,283.00 | 11,771,386,185.00 | 881,838,674.00 | 12,740,224,859.00 | 41,945,970,409.77 |
| 21 | Badan Penencanaan Pembangunan Daerah Provinsi Sulawesi Tengah | 14,824,260,717.00 | 5,282,541,274.00 | 0.00 | 5,282,541,274.00 | 285,488,678.00 | 5,568,029,952.00 | 9,256,230,743.00 |
| 22 | Badan Pendapatan Daerah Provinsi Sulawesi Tengah | 51,717,090,868.01 | 8,728,585,296.00 | 164,036,625.00 | 8,892,621,921.00 | 573,486,808.00 | 9,466,108,729.00 | 41,911,002,147.01 |
| 23 | Badan Pengawasan Keuangan dan Audit Daerah Provinsi Sulawesi Tengah | 18,372,654,470.05 | 8,106,222,117.00 | -3,625,808,214.00 | 4,480,413,903.00 | 325,734,903.00 | 4,806,148,806.00 | 13,566,505,663.05 |
| 24 | Badan Kependidikan Daerah Provinsi Sulawesi Tengah | 4,375,136,687.00 | 1,024,543,928.00 | 0.00 | 1,024,543,928.00 | 80,267,448.00 | 1,104,811,376.00 | 3,270,592,759.00 |
| 25 | Badan Pengembangan Sumber Daya Manusia Daerah Provinsi Sulawesi Tengah | 69,396,101,282.00 | 5,811,489,794.00 | 0.00 | 5,811,489,794.00 | 1,341,841,908.00 | 7,153,331,702.00 | 62,244,761,588.00 |
| 26 | Badan Penelitian, Pengembangan dan Inovasi Daerah Provinsi Sulawesi Tengah | 8,401,246,900.00 | 892,186,864.00 | -893,722.00 | 891,293,142.00 | 160,348,961.00 | 1,051,642,103.00 | 7,349,604,797.00 |
| 27 | Badan Penghubung Provinsi Sulawesi Tengah | 7,388,625,706.00 | 1,651,550,216.00 | 69,360,093.00 | 1,720,910,309.00 | 175,270,738.00 | 1,896,181,047.00 | 5,492,434,659.00 |
| 28 | Inspektoriat Daerah Provinsi Sulawesi Tengah | 8,918,577,200.00 | 2,537,271,507.00 | 0.00 | 2,537,271,507.00 | 173,288,384.00 | 2,710,550,011.00 | 6,208,027,189.00 |
| 29 | Badan Kasualitas Bangsa dan Politik Daerah Provinsi Sulawesi Tengah | 0.00 | 0.00 | 0.00 | 0 | 0 | 0.00 | 0.00 |
| TOTAL | | 2,726,303,696,919.70 | 433,396,647,978.00 | -10,968,722,487.00 | 422,768,925,479.00 | 51,794,719,816.00 | 474,563,645,295.00 | 2,251,739,971,624.70 |

REKAPITULASI ASET LAINNYA
PROVINSI SULAWESI TENGAH
TAHUN ANGGARAN 2022

| No | NAMA DINAS | TASIHAN JANGKA PANJANG | KEMITRAAN DENGAN PIHAK KE-3 | ASET TIDAK BERWILKUD | Amortisasi Aset Tidak Berwujud | ASET LAIN-LAIN | Ak. Penyusutan Aset Rata-Rata Berut | ASET LAIN-LAIN NON BMD | PERYUSUTAN LAIN NON BMD | Ak. Penyusutan Aset (Perjanj. Pakai) | ASET LAINNYA $\frac{1}{2}(1+2+3+4+5+6+7+8+9)$ |
|----|-----------------------------------------------------------------------------|------------------------|-----------------------------|----------------------|--------------------------------|-------------------|-------------------------------------|------------------------|-------------------------|--------------------------------------|--------------------------------------------------|
| 0 | 1 | 2 | 3 | 4 | 5 | 6 | 7 | 8 | 9 | 10 | 11 |
| 1 | Dinas Pendidikan dan Kebudayaan Provinsi Sulawesi Tengah | 0.00 | 0.00 | 7.800.710.859.00 | -1.750.010.071.00 | 94.080.340.901.10 | -31.860.387.963.00 | 0.00 | 0.00 | 0.00 | 67.449.965.825.00 |
| 2 | Dinas Kesehatan Provinsi Sulawesi Tengah | 0.00 | 3/3.250.000.00 | 48.510.000.00 | -26.170.583.00 | 80.567.482.009.00 | -84.460.480.688.00 | 0.00 | 0.00 | -30.215.243.00 | 18.362.305.302.00 |
| 3 | Dinas Bina Marga dan Pemataan Ruang Provinsi Sulawesi Tengah | 0.00 | 0.00 | 0.00 | 0.00 | 35.200.482.104.00 | -17.047.507.985.00 | 0.00 | 0.00 | 0.00 | 7.332.514.109.00 |
| 4 | Dinas Cipta Karya dan Lingkungan Hidup | 0.00 | 1.100.400.000.00 | 10.300.000.00 | -800.000.00 | 54.510.415.000.00 | -5.680.000.186.00 | 0.00 | 0.00 | -30.100.000.00 | 50.264.532.000.00 |
| 5 | Dinas Perumahan, Kawasan Permukiman dan Pertanahan Provinsi Sulawesi Tengah | 0.00 | 0.00 | 10.700.000.00 | -13.100.000.00 | 334.170.100.00 | -312.240.000.00 | 0.00 | 0.00 | 0.00 | 57.410.907.00 |
| 6 | Status Pokok Pemasangan Proje Provinsi Sulawesi Tengah | 0.00 | 0.00 | 0.00 | 0.00 | 910.101.100.00 | -902.102.000.00 | 0.00 | 0.00 | 0.00 | 10.000.000.00 |
| 7 | Sistem Penanggulangan Bencana Daerah Provinsi Tengah | 0.00 | 0.00 | 10.000.000.00 | -4.000.000.00 | 4.000.000.000.00 | -1.000.000.000.00 | 0.00 | 0.00 | 0.00 | 3.700.700.000.00 |
| 8 | Dinas Sosial Provinsi Sulawesi Tengah | 0.00 | 0.00 | 100.000.000.00 | -30.000.000.00 | 5.000.000.000.00 | -4.000.000.000.00 | 0.00 | 0.00 | 0.00 | 1.200.000.000.00 |
| 9 | Dinas Tenaga Kerja dan Transmigrasi Provinsi Sulawesi Tengah | 0.00 | 0.00 | 0.00 | 0.00 | 5.000.000.000.00 | -3.000.000.000.00 | 0.00 | 0.00 | 0.00 | 3.000.700.000.00 |
| 10 | Dinas Pemberdayaan Perempuan dan Perlindungan Anak Provinsi Sulawesi Tengah | 0.00 | 0.00 | 0.00 | 0.00 | 940.700.000.00 | -600.000.000.00 | 0.00 | 0.00 | 0.00 | 4.700.000.000.00 |
| 11 | Dinas Pangan Provinsi Sulawesi Tengah | 0.00 | 0.00 | 0.00 | 0.00 | 1.000.000.000.00 | -1.140.000.000.00 | 0.00 | 0.00 | 0.00 | 500.000.000.00 |
| 12 | Dinas Lingkungan Hidup Provinsi Sulawesi Tengah | 0.00 | 0.00 | 0.00 | 0.00 | 5.000.000.000.00 | -3.000.000.000.00 | 0.00 | 0.00 | 0.00 | 1.800.000.000.00 |
| 13 | Dinas Kependudukan dan Pencatatan Sipil Provinsi Sulawesi Tengah | 0.00 | 0.00 | 200.000.000.00 | -40.000.000.00 | 400.000.000.00 | -300.000.000.00 | 0.00 | 0.00 | 0.00 | 1.000.000.000.00 |
| 14 | Dinas Pemberdayaan Masyarakat dan Desa Provinsi Sulawesi Tengah | 0.00 | 0.00 | 5.000.000.00 | -100.000.00 | 1.000.000.000.00 | -1.100.000.000.00 | 0.00 | 0.00 | 0.00 | 250.000.000.00 |
| 15 | Dinas Pengendalian Pertumbuhan Keluarga Binaan Provinsi Sulawesi Tengah | 0.00 | 0.00 | 0.00 | 0.00 | 200.000.000.00 | -100.000.000.00 | 0.00 | 0.00 | 0.00 | 100.000.000.00 |
| 16 | Dinas Pertubuhan Provinsi Sulawesi Tengah | 0.00 | 140.000.000.00 | 0.00 | 0.00 | 5.000.000.000.00 | -2.000.000.000.00 | 0.00 | 0.00 | 0.00 | 3.000.700.000.00 |

| No | NAMA DINAS | TAGIHAN JANGKA PANJANG | KEMITRAAN DENGAN PIHAK KE-3 | ASET TIDAK BERWUJUD | Akumulasi Aset Tidak Berwujud | ASET LAIN-LAIN | Akumulasi Aset Tidak Berwujud | ASET LAIN-LAIN NON BMD | PENYISIHAN LAIN LAIN NON BMD | Akumulasi Aset Program Pakai | ASET LAINNYA (17+2+3+4+5+6+7+8+9) |
|----|-----------------------------------------------------------------------------------------|------------------------|-----------------------------|---------------------|-------------------------------|-------------------|-------------------------------|------------------------|------------------------------|------------------------------|--------------------------------------|
| 0 | 1 | 2 | 3 | 4 | 5 | 6 | 7 | 8 | 9 | 10 | |
| 17 | Dinas Komunikasi, Informatika, Persendian dan Statistik Provinsi Sulawesi Tenggara | 0.00 | 0.00 | 0.00 | 0.00 | 608,975,000.00 | 482,275,000.00 | 0.00 | 0.00 | 0.00 | 6,700,000.00 |
| 18 | Dinas Koperasi, Usaha Kecil dan Menengah Provinsi Sulawesi Tenggara | 0.00 | 0.00 | 0.00 | 0.00 | 1,200,289,147.20 | -189,244,171.20 | 1,284,433,158.00 | -1,284,433,158.00 | 0.00 | 401,024,918.00 |
| 19 | Dinas Peternakan, Minitel dan Pekarisan Terpadu Suku Pesisir Provinsi Sulawesi Tenggara | 0.00 | 0.00 | 0.00 | 0.00 | 17,330,000.00 | -46,054,280.00 | 0.00 | 0.00 | 0.00 | 7,475,714.00 |
| 20 | Dinas Perairan dan Ombak Raga Provinsi Sulawesi Tenggara | 0.00 | 178,256,768,888.83 | 0.00 | 0.00 | 3,998,738,260.00 | -1,178,388,046.00 | 0.00 | 0.00 | 0.00 | 188,715,148,184.83 |
| 21 | Dinas Perputaran dan Kuantitas Provinsi Sulawesi Tenggara | 0.00 | 0.00 | 0.00 | 0.00 | 4,118,987,290.00 | -1,084,884,031.00 | 0.00 | 0.00 | 0.00 | 3,112,103,219.00 |
| 22 | Kepala Dinas Kesehatan dan Perekonomian Provinsi Sulawesi Tenggara | 0.00 | 1,465,532,000.00 | 204,800.00 | -81,378,000.00 | 16,525,314,045.00 | -9,665,965,639.00 | 0.00 | 0.00 | -4,798,967.00 | 8,625,532,228.00 |
| 23 | Dinas Perikanan Provinsi Sulawesi Tenggara | 0.00 | 0.00 | 18,700.00 | -36,700.00 | 7,263,039,190.00 | -1,369,039,121.00 | 0.00 | 0.00 | 0.00 | 5,964,000,029.00 |
| 24 | Dinas Tanaman Pangan dan Hortikultura Provinsi Sulawesi Tenggara | 0.00 | 0.00 | 0.00 | 0.00 | 18,761,588,784.00 | -7,489,015,473.00 | 778,600,000.00 | 0.00 | 0.00 | 11,017,183,311.00 |
| 25 | Dinas Perkebunan dan Perekonomian Provinsi Sulawesi Tenggara | 0.00 | 0.00 | 0.00 | 0.00 | 29,809,733,967.00 | -7,282,195,385.00 | 0.00 | 0.00 | 0.00 | 22,517,538,582.00 |
| 26 | Dinas Kehutanan Provinsi Sulawesi Tenggara | 0.00 | 0.00 | 302,812,320.00 | -308,478,888.40 | 8,732,918,960.00 | -5,785,084,087.00 | 0.00 | 0.00 | 0.00 | 3,888,487,763.00 |
| 27 | Dinas Energi dan Sumber Daya Mineral Provinsi Sulawesi Tenggara | 0.00 | 0.00 | 52,618,000.00 | -47,881,833.00 | 35,465,868,977.00 | -1,385,333,294.00 | 0.00 | 0.00 | 0.00 | 38,112,761,869.00 |
| 28 | Dinas Perindustrian dan Perdagangan Provinsi Sulawesi Tenggara | 0.00 | 21,808,000.00 | 64,818,000.00 | -17,478,817.00 | 478,298,100.00 | -258,729,676.00 | 0.00 | 0.00 | 0.00 | 278,715,867.00 |
| 29 | Sekretariat Daerah Provinsi Sulawesi Tenggara | 522,000,000.00 | 0.00 | 108,281,000.00 | -47,758,201.00 | 12,288,849,320.00 | -80,634,625,127.00 | 0.00 | 0.00 | 0.00 | 2,322,327,462.00 |
| 30 | Sekretariat DPRD Provinsi Sulawesi Tenggara | 0.00 | 718,708,878.00 | 315,512,710.00 | -561,647,957.00 | 5,819,620,033.48 | -8,789,644,185.90 | 0.00 | 0.00 | -134,343,881.00 | 1,708,388,181.58 |
| 31 | Badan Perencanaan Pembangunan Daerah Provinsi Sulawesi Tenggara | 0.00 | 0.00 | 352,401,000.00 | -156,395,296.00 | 5,054,919,187.18 | -4,681,288,175.18 | 0.00 | 0.00 | 0.00 | 914,462,444.00 |
| 32 | Badan Pendapatan Daerah Provinsi Sulawesi Tenggara | 0.00 | 0.00 | 168,348,000.00 | -37,884,334.00 | 7,468,880,017.00 | -7,489,187,518.00 | 0.00 | 0.00 | 0.00 | 187,568,984.00 |
| 33 | Badan Pengkajian dan Riset Daerah Provinsi Sulawesi Tenggara | 12,317,868,358.00 | 3,536,818,808.00 | 48,518,000.00 | -26,108,000.00 | 33,158,034,560.00 | -7,064,578,437.00 | 3,504,798,165.00 | 0.00 | -546,315,768.00 | 46,335,828,654.00 |
| 34 | Badan Kependidikan Daerah Provinsi Sulawesi Tenggara | 0.00 | 0.00 | 164,858,000.00 | -188,574,340.00 | 898,785,476.00 | -123,585,000.00 | 0.00 | 0.00 | 0.00 | 372,538,164.00 |

| No | NAMA DINAS | TASIHAN JANGKA PANJANG | KEMITRAAN DENGAN PIHAK KE-3 | ASET TIDAK BERWUJUD | Akumulasi Aset Tidak Berwujud | ASET LAIN-LAIN | Akumulasi Aset Fisik Bersih | ASET LAIN-LAIN NON BMD | PENYISAHAN LAIN LAIN NON BMD | Akumulasi Aset Program Pakar | ASET LAINNYA $(1)+(2)+(4)+(6)+(8)+(9)$ |
|-------|----------------------------------------------------------------------------|------------------------|-----------------------------|---------------------|-------------------------------|--------------------|-----------------------------|------------------------|------------------------------|------------------------------|-------------------------------------------|
| 0 | 1 | 2 | 3 | 4 | 5 | 6 | 7 | 8 | 9 | 10 | |
| 35 | Badan Pengembangan Sumber Daya Manusia Daerah Provinsi Sulawesi Tengah | 0.00 | 0.00 | 0.00 | 0.00 | 365,803,000.00 | -384,512,787.00 | 0.00 | 0.00 | 0.00 | 11,690,218.00 |
| 36 | Badan Penelitian, Pengembangan dan Inovasi Daerah Provinsi Sulawesi Tengah | 0.00 | 0.00 | 34,612.900.00 | -12,702,817.00 | 1,119,083,134.00 | -965,320,900.00 | 0.00 | 0.00 | 0.00 | 176,868,247.00 |
| 37 | Badan Penghubung Provinsi Sulawesi Tengah | 0.00 | 0.00 | 0.00 | 0.00 | 2,962,566,300.00 | -2,681,685,510.00 | 0.00 | 0.00 | 0.00 | 280,880,790.00 |
| 38 | Inspektoral Daerah Provinsi Sulawesi Tengah | 0.00 | 0.00 | 0.00 | 0.00 | 1,735,064,293.00 | -1,686,584,246.00 | 0.00 | 0.00 | 0.00 | 68,480,047.00 |
| 39 | Badan Keasutan Bangsa dan Politik Daerah Provinsi Sulawesi Tengah | 0.00 | 0.00 | 0.00 | 0.00 | 1,412,171,000.00 | -949,130,964.00 | 0.00 | 0.00 | 0.00 | 463,040,036.00 |
| TOTAL | | 12,838,898,335.00 | 188,898,211,807.39 | 8,711,128,819.00 | -3,858,863,821.40 | 472,474,958,157.70 | -277,039,623,685.89 | 5,948,838,903.00 | -1,384,439,783.00 | -348,872,368.00 | 464,128,868,952.90 |

MUTASI ASET LAIN-LAIN DANA BERGULIR POKOK DAN ASET PENJUALAN KENDARAAN & RUMAH DINAS
PEMERINTAH PROVINSI SULAWESI TENGAH
TAHUN 2022

| No | Keterangan | Total Aset Lain-Lain BMD | Dinas Koperasi, Usaha Kecil dan Menengah Provinsi Sulawesi Tengah | Dinas Tanaman Pangan dan Hortikultura Provinsi Sulawesi Tengah | Badan Pengelolaan Keuangan dan Aset Daerah Provinsi Sulawesi Tengah |
|----|-----------------------------------------------------------|--------------------------|-------------------------------------------------------------------|----------------------------------------------------------------|---------------------------------------------------------------------|
| 0 | 0 | 0 | 18 | 24 | 33 |
| A | Saldo Akhir Per 31 Desember 2021 | 4,769,238,903.00 | 1,264,439,798.00 | 0.00 | 3,504,799,105.00 |
| 1 | Reklasifikasi | 0.00 | 0.00 | 0 | 0.00 |
| 2 | Koreksi Ekstra Komptabel | 0.00 | 0.00 | 0 | 0.00 |
| 3 | Koreksi Nilai | 0.00 | 0.00 | 0 | 0.00 |
| 4 | Koreksi Pencatatan Simda | 0.00 | 0.00 | 0 | 0.00 |
| 5 | Mapping 108 | 0.00 | 0.00 | 0 | 0.00 |
| | Total Bertambah | 0.00 | 0.00 | 0.00 | 0.00 |
| 1 | Reklasifikasi | 0.00 | 0.00 | 0 | 0.00 |
| 2 | Ekstra Komptabel 2020 | 0.00 | 0.00 | 0 | 0.00 |
| 3 | Koreksi Nilai | 0.00 | 0.00 | 0 | 0.00 |
| 4 | Koreksi Pencatatan Simda | 0.00 | 0.00 | 0 | 0.00 |
| 5 | Mapping 108 | 0.00 | 0.00 | 0 | 0.00 |
| | Total Berkurang | 0.00 | 0.00 | 0.00 | 0.00 |
| A | Saldo Awal Per 1 Januari 2022 | 4,769,238,903.00 | 1,264,439,798.00 | 0.00 | 3,504,799,105.00 |
| 1 | Realisasi Belanja Modal Sesuai LRA | 0.00 | 0.00 | 0 | 0.00 |
| 2 | Dari Extracomp Menjadi Aset Tetap | 0.00 | 0.00 | 0 | 0.00 |
| 3 | Aset Baru Ditemukan | 0.00 | 0.00 | 0 | 0.00 |
| 4 | Hibah | 0.00 | 0.00 | 0 | 0.00 |
| 5 | Hibah Komite Sekolah | 0.00 | 0.00 | 0 | 0.00 |
| 6 | Belanja Non Modal | 279,600,000.00 | 0.00 | 279,600,000.00 | 0.00 |
| 7 | Pinjam Pakai | 0.00 | 0.00 | 0 | 0.00 |
| 8 | Reklas Antar Kib | 0.00 | 0.00 | 0 | 0.00 |
| 9 | Reklas Atb | 0.00 | 0.00 | 0 | 0.00 |
| 10 | Reklas Aset Lain-Lain | 0.00 | 0.00 | 0 | 0.00 |
| 11 | Reklas Kdp | 0.00 | 0.00 | 0 | 0.00 |
| 12 | Uang Belanja Modal | 0.00 | 0.00 | 0 | 0.00 |
| 13 | Mutasi Antar Skpd | 0.00 | 0.00 | 0 | 0.00 |
| | Total Bertambah | 279,600,000.00 | 0.00 | 279,600,000.00 | 0.00 |
| 1 | Pinjam Pakai | 0.00 | 0.00 | 0 | 0.00 |
| 2 | Penghentian Pengunaan/Penghapusan 2022 | 0.00 | 0.00 | 0 | 0.00 |
| 3 | Mutasi Antar Skpd | 0.00 | 0.00 | 0 | 0.00 |
| 4 | Lebih Bayar Sp2d | 0.00 | 0.00 | 0 | 0.00 |
| 5 | Reklas Antar Kib | 0.00 | 0.00 | 0 | 0.00 |
| 6 | Reklas Atb | 0.00 | 0.00 | 0 | 0.00 |
| 7 | Reklas Aset Lain-Lain | 0.00 | 0.00 | 0 | 0.00 |
| 8 | Pembayaran Hutang | 0.00 | 0.00 | 0 | 0.00 |
| 9 | Ekstra Komptabel 2022 (Dari Aset Tetap Menjadi Extracomp) | 0.00 | 0.00 | 0 | 0.00 |
| 10 | Reklas Kdp | 0.00 | 0.00 | 0 | 0.00 |
| 11 | Belanja Modal Yang Tidak Menjadi Aset Tetap | 0.00 | 0.00 | 0 | 0.00 |
| | Total Berkurang | 0.00 | 0.00 | 0.00 | 0.00 |
| | Saldo Akhir Per 31 Desember 2022 | 5,048,838,903.00 | 1,264,439,798.00 | 279,600,000.00 | 3,504,799,105.00 |

MUTAS ASSET LAIN-LAIN EMD
Pemerintah Provinsi Sulawesi Tengah
Tahun Anggaran 2022

| No | Keterangan | Total Asset Lain-Lain EMD | Dinas Pendidikan dan Kebudayaan Provinsi Sulawesi Tengah | Dinas Kesehatan Provinsi Sulawesi Tengah | Dinas E dan Marga dan Pekerjaan Ruang Provinsi Sulawesi Tengah | Dinas Cipta Karya dan Sumbandar A | Dinas Perumahan Kawasan Pemukiman dan Pertanahan Provinsi Sulawesi Tengah | Satuan Polisi Pamong Praja Provinsi Sulawesi Tengah | Dinas Penanggulangan Bencana Daerah Provinsi Sulawesi Tengah | Dinas Sosial Provinsi Sulawesi Tengah | Dinas Tenaga Kerja dan Transmigrasi Provinsi Sulawesi Tengah |
|----|-----------------------------------------------------------|---------------------------|----------------------------------------------------------|------------------------------------------|----------------------------------------------------------------|-----------------------------------|---------------------------------------------------------------------------|-----------------------------------------------------|--------------------------------------------------------------|---------------------------------------|--------------------------------------------------------------|
| 0 | 0 | 0 | 1 | 2 | 3 | 4 | 5 | 6 | 7 | 8 | 9 |
| A | Saldo Akhir Per 31 Desember 2021 | 648.052.335,814.64 | 98,727,696,161.26 | 83,656,713,863.00 | 163,967,226,091.00 | 89,622,945,258.00 | 290,061,708.00 | 458,968,458.00 | 4,296,962,957.00 | 4,788,287,510.00 | 5,085,821,307.00 |
| 1 | Pelaksanaan | 0.00 | 0.00 | 0.00 | 0.00 | 0.00 | 0.00 | 0.00 | 0.00 | 0.00 | 0.00 |
| 2 | Kasus Pulu Komunitas | 3,802,200.00 | 3,802,200.00 | 0.00 | 0.00 | 0.00 | 0.00 | 0.00 | 0.00 | 0.00 | 0.00 |
| 3 | Kasus Hala | 35,780,800.00 | 0.00 | 0.00 | 0.00 | 0.00 | 0.00 | 0.00 | 0.00 | 0.00 | 0.00 |
| 4 | Kasus Pencabutan Senda | 0.00 | 0.00 | 0.00 | 0.00 | 0.00 | 0.00 | 0.00 | 0.00 | 0.00 | 0.00 |
| 5 | Masing 108 | 0.00 | 0.00 | 0.00 | 0.00 | 0.00 | 0.00 | 0.00 | 0.00 | 0.00 | 0.00 |
| | Total Berkurang | 41,582,200.00 | 3,802,200.00 | 0.00 | 0.00 | 0.00 | 0.00 | 0.00 | 0.00 | 0.00 | 0.00 |
| 1 | Pelaksanaan | 0.00 | 0.00 | 0.00 | 0.00 | 0.00 | 0.00 | 0.00 | 0.00 | 0.00 | 0.00 |
| 2 | Kasus Komunitas 2020 | 0.00 | 0.00 | 0.00 | 0.00 | 0.00 | 0.00 | 0.00 | 0.00 | 0.00 | 0.00 |
| 3 | Kasus Hala | 0.00 | 0.00 | 0.00 | 0.00 | 0.00 | 0.00 | 0.00 | 0.00 | 0.00 | 0.00 |
| 4 | Kasus Pencabutan Senda | 0.00 | 0.00 | 0.00 | 0.00 | 0.00 | 0.00 | 0.00 | 0.00 | 0.00 | 0.00 |
| 5 | Masing 108 | 0.00 | 0.00 | 0.00 | 0.00 | 0.00 | 0.00 | 0.00 | 0.00 | 0.00 | 0.00 |
| | Total Berkurang | 0.00 | 0.00 | 0.00 | 0.00 | 0.00 | 0.00 | 0.00 | 0.00 | 0.00 | 0.00 |
| A | Saldo Awal Per 1 Januari 2022 | 648,052,337,209.64 | 98,725,498,361.26 | 83,656,713,863.00 | 163,967,226,091.00 | 89,622,945,258.00 | 290,061,708.00 | 458,968,458.00 | 4,296,962,957.00 | 4,788,287,510.00 | 5,085,821,307.00 |
| 1 | Kasus Hala Komunitas 2020 | 0.00 | 0.00 | 0.00 | 0.00 | 0.00 | 0.00 | 0.00 | 0.00 | 0.00 | 0.00 |
| 2 | Tidak Pelaksanaan Masing 108 | 0.00 | 0.00 | 0.00 | 0.00 | 0.00 | 0.00 | 0.00 | 0.00 | 0.00 | 0.00 |
| 3 | Asal Dana Ditransfer | 0.00 | 0.00 | 0.00 | 0.00 | 0.00 | 0.00 | 0.00 | 0.00 | 0.00 | 0.00 |
| 4 | Hulu | 0.00 | 0.00 | 0.00 | 0.00 | 0.00 | 0.00 | 0.00 | 0.00 | 0.00 | 0.00 |
| 5 | Hulu Komunitas 2020 | 0.00 | 0.00 | 0.00 | 0.00 | 0.00 | 0.00 | 0.00 | 0.00 | 0.00 | 0.00 |
| 6 | Kasus Hala Komunitas | 0.00 | 0.00 | 0.00 | 0.00 | 0.00 | 0.00 | 0.00 | 0.00 | 0.00 | 0.00 |
| 7 | Pengantar Hala | 0.00 | 0.00 | 0.00 | 0.00 | 0.00 | 0.00 | 0.00 | 0.00 | 0.00 | 0.00 |
| 8 | Pelaksanaan Asat Kib | 0.00 | 0.00 | 0.00 | 0.00 | 0.00 | 0.00 | 0.00 | 0.00 | 0.00 | 0.00 |
| 9 | Pelaksanaan Asat | 0.00 | 0.00 | 0.00 | 0.00 | 0.00 | 0.00 | 0.00 | 0.00 | 0.00 | 0.00 |
| 10 | Pelaksanaan Asat Lain-Lain | 298,176,320,343.66 | 4,825,673,310.00 | 0.00 | 270,813,113,526.00 | 7,445,416,744.00 | 62,160,800.00 | 512,350,258.00 | 0.00 | 388,277,527.00 | 5,196,802,454.00 |
| 11 | Pelaksanaan Kib | 0.00 | 0.00 | 0.00 | 0.00 | 0.00 | 0.00 | 0.00 | 0.00 | 0.00 | 0.00 |
| 12 | Utang Komunitas 2020 | 0.00 | 0.00 | 0.00 | 0.00 | 0.00 | 0.00 | 0.00 | 0.00 | 0.00 | 0.00 |
| 13 | Mutasi Asat Kib | 0.00 | 0.00 | 0.00 | 0.00 | 0.00 | 0.00 | 0.00 | 0.00 | 0.00 | 0.00 |
| | Total Berkurang | 298,176,320,343.66 | 4,825,673,310.00 | 0.00 | 270,813,113,526.00 | 7,445,416,744.00 | 62,160,800.00 | 512,350,258.00 | 0.00 | 388,277,527.00 | 5,196,802,454.00 |
| 1 | Pengantar Hala | 0.00 | 0.00 | 0.00 | 0.00 | 0.00 | 0.00 | 0.00 | 0.00 | 0.00 | 0.00 |
| 2 | Pengantar Hala Komunitas 2020 | 471,681,485,202.54 | 552,822,775.00 | 3,151,261,337.00 | 485,253,847,422.00 | 42,249,947,058.00 | 31,986,800.00 | 0.00 | 0.00 | 0.00 | 4,582,100,804.00 |
| 3 | Mutasi Asat Kib | 0.00 | 0.00 | 0.00 | 0.00 | 0.00 | 0.00 | 0.00 | 0.00 | 0.00 | 0.00 |
| 4 | Utang Komunitas 2020 | 0.00 | 0.00 | 0.00 | 0.00 | 0.00 | 0.00 | 0.00 | 0.00 | 0.00 | 0.00 |
| 5 | Kasus Asat Kib | 0.00 | 0.00 | 0.00 | 0.00 | 0.00 | 0.00 | 0.00 | 0.00 | 0.00 | 0.00 |
| 6 | Pelaksanaan Asat | 0.00 | 0.00 | 0.00 | 0.00 | 0.00 | 0.00 | 0.00 | 0.00 | 0.00 | 0.00 |
| 7 | Pelaksanaan Asat Lain-Lain | 4,494,280,800.00 | 0.00 | 0.00 | 0.00 | 0.00 | 0.00 | 0.00 | 0.00 | 0.00 | 0.00 |
| 8 | Pelaksanaan Hala | 0.00 | 0.00 | 0.00 | 0.00 | 0.00 | 0.00 | 0.00 | 0.00 | 0.00 | 0.00 |
| 9 | Kasus Komunitas 2020 (Saldo Asat Tidak Masuk Pelaksanaan) | 0.00 | 0.00 | 0.00 | 0.00 | 0.00 | 0.00 | 0.00 | 0.00 | 0.00 | 0.00 |
| 10 | Pelaksanaan Kib | 0.00 | 0.00 | 0.00 | 0.00 | 0.00 | 0.00 | 0.00 | 0.00 | 0.00 | 0.00 |
| 11 | Kasus Komunitas 2020 (Saldo Asat Tidak Masuk Pelaksanaan) | 0.00 | 0.00 | 0.00 | 0.00 | 0.00 | 0.00 | 0.00 | 0.00 | 0.00 | 0.00 |
| | Total Berkurang | 471,681,485,202.54 | 552,822,775.00 | 3,151,261,337.00 | 485,253,847,422.00 | 42,249,947,058.00 | 31,986,800.00 | 0.00 | 0.00 | 0.00 | 4,582,100,804.00 |
| | Saldo Akhir Per 31 Desember 2022 | 472,424,585,152.54 | 94,898,348,081.26 | 86,807,462,026.00 | 25,209,492,194.00 | 94,815,416,028.00 | 324,121,508.00 | 970,318,716.00 | 4,296,962,957.00 | 5,196,802,454.00 | 5,085,821,307.00 |

**MUTASI ASSET LAIN-LAIN DRD
PENERBITAN PROVINSI SULAWESI TENGAH
TAHUN ANGGARAN 2022**

| No | Keterangan | Dinas Pemberdayaan Pariwisata dan Pengembangan Asset Provinsi Sulawesi Tengah | Dinas Pengairan Provinsi Sulawesi Tengah | Dinas Lingkungan Hidup Provinsi Sulawesi Tengah | Dinas Kependudukan dan Pencatatan Sipil Provinsi Sulawesi Tengah | Dinas Peningkatan Masyarakat dan Desa Provinsi Sulawesi Tengah | Dinas Peningkatan Perdagangan dan Kebudayaan Provinsi Sulawesi Tengah | Dinas Pertumbuhan Provinsi Sulawesi Tengah | Dinas Komunikasi, Informasi dan Statistik Provinsi Sulawesi Tengah | Dinas Koperasi, Usaha Kecil dan Menengah Provinsi Sulawesi Tengah | Dinas Perumahan, Kotak dan Pelayanan Tertinggi Provinsi Sulawesi Tengah |
|----------------------------------|-----------------------------------------|-------------------------------------------------------------------------------------------|---------------------------------------------|-------------------------------------------------------|---------------------------------------------------------------------------|-------------------------------------------------------------------------|--------------------------------------------------------------------------------|--------------------------------------------------|-----------------------------------------------------------------------------|----------------------------------------------------------------------------|----------------------------------------------------------------------------------|
| 8 | 9 | 10 | 11 | 12 | 13 | 14 | 15 | 16 | 17 | 18 | 19 |
| A | Saldo Akhir Per 31 Desember 2021 | 847.745.264,00 | 1.007.530.150,00 | 5.905.019.440,00 | 403.452.115,00 | 1.079.006.290,00 | 126.903.100,00 | 5.033.002.480,00 | 1.004.717.140,00 | 1.000.029.305,00 | 17.338.090,00 |
| 1 | Rehabilitasi | 0,00 | 0,00 | 0,00 | 0,00 | 0 | 0,00 | 0,00 | 0,00 | 0 | 0,00 |
| 2 | Korupsi Korupsi | 0,00 | 0,00 | 0,00 | 0,00 | 0 | 0,00 | 0,00 | 0,00 | 0 | 0,00 |
| 3 | Korupsi Misi | 0,00 | 0,00 | 0,00 | 0,00 | 0 | 0,00 | 0,00 | 0,00 | 0 | 0,00 |
| 4 | Korupsi Peningkatan Senda | 0,00 | 0,00 | 0,00 | 0,00 | 0 | 0,00 | 0,00 | 0,00 | 0 | 0,00 |
| 5 | Meliputi 120 | 0,00 | 0,00 | 0,00 | 0,00 | 0 | 0,00 | 0,00 | 0,00 | 0 | 0,00 |
| | Total Berkurang | 0,00 | 0,00 | 0,00 | 0,00 | 0,00 | 0,00 | 0,00 | 0,00 | 0,00 | 0,00 |
| 1 | Rehabilitasi | 0,00 | 0,00 | 0,00 | 0,00 | 0 | 0,00 | 0,00 | 0,00 | 0 | 0,00 |
| 2 | Korupsi Korupsi 2020 | 0,00 | 0,00 | 0,00 | 0,00 | 0 | 0,00 | 0,00 | 0,00 | 0 | 0,00 |
| 3 | Korupsi Misi | 0,00 | 0,00 | 0,00 | 0,00 | 0 | 0,00 | 0,00 | 0,00 | 0 | 0,00 |
| 4 | Korupsi Peningkatan Senda | 0,00 | 0,00 | 0,00 | 0,00 | 0 | 0,00 | 0,00 | 0,00 | 0 | 0,00 |
| 5 | Meliputi 120 | 0,00 | 0,00 | 0,00 | 0,00 | 0 | 0,00 | 0,00 | 0,00 | 0 | 0,00 |
| | Total Berkurang | 0,00 | 0,00 | 0,00 | 0,00 | 0,00 | 0,00 | 0,00 | 0,00 | 0,00 | 0,00 |
| A | Saldo Awal Per 1 Januari 2022 | 847.745.264,00 | 1.007.530.150,00 | 5.905.019.440,00 | 403.452.115,00 | 1.079.006.290,00 | 126.903.100,00 | 5.033.002.480,00 | 1.004.717.140,00 | 1.000.029.305,00 | 17.338.090,00 |
| 1 | Rehabilitasi | 0,00 | 0,00 | 0,00 | 0,00 | 0 | 0,00 | 0,00 | 0,00 | 0 | 0,00 |
| 2 | Rehabilitasi | 0,00 | 0,00 | 0,00 | 0,00 | 0 | 0,00 | 0,00 | 0,00 | 0 | 0,00 |
| 3 | Rehabilitasi | 0,00 | 0,00 | 0,00 | 0,00 | 0 | 0,00 | 0,00 | 0,00 | 0 | 0,00 |
| 4 | Rehabilitasi | 0,00 | 0,00 | 0,00 | 0,00 | 0 | 0,00 | 0,00 | 0,00 | 0 | 0,00 |
| 5 | Rehabilitasi | 0,00 | 0,00 | 0,00 | 0,00 | 0 | 0,00 | 0,00 | 0,00 | 0 | 0,00 |
| 6 | Rehabilitasi | 0,00 | 0,00 | 0,00 | 0,00 | 0 | 0,00 | 0,00 | 0,00 | 0 | 0,00 |
| 7 | Rehabilitasi | 0,00 | 0,00 | 0,00 | 0,00 | 0 | 0,00 | 0,00 | 0,00 | 0 | 0,00 |
| 8 | Rehabilitasi | 0,00 | 0,00 | 0,00 | 0,00 | 0 | 0,00 | 0,00 | 0,00 | 0 | 0,00 |
| 9 | Rehabilitasi | 0,00 | 0,00 | 0,00 | 0,00 | 0 | 0,00 | 0,00 | 0,00 | 0 | 0,00 |
| 10 | Rehabilitasi | 0,00 | 0,00 | 0,00 | 0,00 | 0 | 0,00 | 0,00 | 0,00 | 0 | 0,00 |
| 11 | Rehabilitasi | 0,00 | 0,00 | 0,00 | 0,00 | 0 | 0,00 | 0,00 | 0,00 | 0 | 0,00 |
| 12 | Rehabilitasi | 0,00 | 0,00 | 0,00 | 0,00 | 0 | 0,00 | 0,00 | 0,00 | 0 | 0,00 |
| 13 | Rehabilitasi | 0,00 | 0,00 | 0,00 | 0,00 | 0 | 0,00 | 0,00 | 0,00 | 0 | 0,00 |
| | Total Berkurang | 0,00 | 0,00 | 0,00 | 0,00 | 0,00 | 0,00 | 0,00 | 0,00 | 0,00 | 0,00 |
| 1 | Rehabilitasi | 0,00 | 0,00 | 0,00 | 0,00 | 0 | 0,00 | 0,00 | 0,00 | 0 | 0,00 |
| 2 | Rehabilitasi | 0,00 | 0,00 | 0,00 | 0,00 | 0 | 0,00 | 0,00 | 0,00 | 0 | 0,00 |
| 3 | Rehabilitasi | 0,00 | 0,00 | 0,00 | 0,00 | 0 | 0,00 | 0,00 | 0,00 | 0 | 0,00 |
| 4 | Rehabilitasi | 0,00 | 0,00 | 0,00 | 0,00 | 0 | 0,00 | 0,00 | 0,00 | 0 | 0,00 |
| 5 | Rehabilitasi | 0,00 | 0,00 | 0,00 | 0,00 | 0 | 0,00 | 0,00 | 0,00 | 0 | 0,00 |
| 6 | Rehabilitasi | 0,00 | 0,00 | 0,00 | 0,00 | 0 | 0,00 | 0,00 | 0,00 | 0 | 0,00 |
| 7 | Rehabilitasi | 0,00 | 0,00 | 0,00 | 0,00 | 0 | 0,00 | 0,00 | 0,00 | 0 | 0,00 |
| 8 | Rehabilitasi | 0,00 | 0,00 | 0,00 | 0,00 | 0 | 0,00 | 0,00 | 0,00 | 0 | 0,00 |
| 9 | Rehabilitasi | 0,00 | 0,00 | 0,00 | 0,00 | 0 | 0,00 | 0,00 | 0,00 | 0 | 0,00 |
| 10 | Rehabilitasi | 0,00 | 0,00 | 0,00 | 0,00 | 0 | 0,00 | 0,00 | 0,00 | 0 | 0,00 |
| 11 | Rehabilitasi | 0,00 | 0,00 | 0,00 | 0,00 | 0 | 0,00 | 0,00 | 0,00 | 0 | 0,00 |
| 12 | Rehabilitasi | 0,00 | 0,00 | 0,00 | 0,00 | 0 | 0,00 | 0,00 | 0,00 | 0 | 0,00 |
| 13 | Rehabilitasi | 0,00 | 0,00 | 0,00 | 0,00 | 0 | 0,00 | 0,00 | 0,00 | 0 | 0,00 |
| | Total Berkurang | 0,00 | 0,00 | 0,00 | 0,00 | 0,00 | 0,00 | 0,00 | 0,00 | 0,00 | 0,00 |
| 1 | Rehabilitasi | 0,00 | 0,00 | 0,00 | 0,00 | 0 | 0,00 | 0,00 | 0,00 | 0 | 0,00 |
| 2 | Rehabilitasi | 0,00 | 0,00 | 0,00 | 0,00 | 0 | 0,00 | 0,00 | 0,00 | 0 | 0,00 |
| 3 | Rehabilitasi | 0,00 | 0,00 | 0,00 | 0,00 | 0 | 0,00 | 0,00 | 0,00 | 0 | 0,00 |
| 4 | Rehabilitasi | 0,00 | 0,00 | 0,00 | 0,00 | 0 | 0,00 | 0,00 | 0,00 | 0 | 0,00 |
| 5 | Rehabilitasi | 0,00 | 0,00 | 0,00 | 0,00 | 0 | 0,00 | 0,00 | 0,00 | 0 | 0,00 |
| 6 | Rehabilitasi | 0,00 | 0,00 | 0,00 | 0,00 | 0 | 0,00 | 0,00 | 0,00 | 0 | 0,00 |
| 7 | Rehabilitasi | 0,00 | 0,00 | 0,00 | 0,00 | 0 | 0,00 | 0,00 | 0,00 | 0 | 0,00 |
| 8 | Rehabilitasi | 0,00 | 0,00 | 0,00 | 0,00 | 0 | 0,00 | 0,00 | 0,00 | 0 | 0,00 |
| 9 | Rehabilitasi | 0,00 | 0,00 | 0,00 | 0,00 | 0 | 0,00 | 0,00 | 0,00 | 0 | 0,00 |
| 10 | Rehabilitasi | 0,00 | 0,00 | 0,00 | 0,00 | 0 | 0,00 | 0,00 | 0,00 | 0 | 0,00 |
| 11 | Rehabilitasi | 0,00 | 0,00 | 0,00 | 0,00 | 0 | 0,00 | 0,00 | 0,00 | 0 | 0,00 |
| 12 | Rehabilitasi | 0,00 | 0,00 | 0,00 | 0,00 | 0 | 0,00 | 0,00 | 0,00 | 0 | 0,00 |
| 13 | Rehabilitasi | 0,00 | 0,00 | 0,00 | 0,00 | 0 | 0,00 | 0,00 | 0,00 | 0 | 0,00 |
| | Total Berkurang | 0,00 | 0,00 | 0,00 | 0,00 | 0,00 | 0,00 | 0,00 | 0,00 | 0,00 | 0,00 |
| Saldo Akhir Per 31 Desember 2022 | | 847.745.264,00 | 1.007.530.150,00 | 5.905.019.440,00 | 403.452.115,00 | 1.079.006.290,00 | 126.903.100,00 | 5.033.002.480,00 | 1.004.717.140,00 | 1.000.029.305,00 | 17.338.090,00 |

Lampiran 31a - Mutasi Asset Lain-Lain - Hal 2 / 4

MUTIASI SET LA MALAHOM
PENERBITAH PROVINSI SULAWESI TENGAH
TAHUN ANGGARAN 2022

| No | Keterangan | Dinas Pemadam dan Gah Raga Provinsi Sulawesi Tengah | Dinas Pertukaran dan Koperasi Provinsi Sulawesi Tengah | Kepala Dinas Kelautan dan Perikanan Provinsi Sulawesi Tengah | Dinas Perikanan Provinsi Sulawesi Tengah | Dinas Tanaman Pangan dan Hortikultura Provinsi Sulawesi Tengah | Dinas Perkebunan dan Pemeranian Provinsi Sulawesi Tengah | Dinas Kelautan Provinsi Sulawesi Tengah | Dinas Energi dan Sumber Daya Mineral Provinsi Sulawesi Tengah | Dinas Perindustrian dan Perdagangan Provinsi Sulawesi Tengah | Sekretariat Daerah Provinsi Sulawesi Tengah | Sekretariat DPRD Provinsi Sulawesi Tengah |
|----|----------------------------------|-----------------------------------------------------------|-----------------------------------------------------------------|-----------------------------------------------------------------------|------------------------------------------------|-------------------------------------------------------------------------|----------------------------------------------------------------|-----------------------------------------------|------------------------------------------------------------------------|-----------------------------------------------------------------------|---------------------------------------------------|-------------------------------------------------|
| 3 | 0 | 20 | 21 | 22 | 23 | 24 | 25 | 26 | 27 | 28 | 29 | 30 |
| A | Saldo Akhir Per 31 Desember 2021 | 6.090.965.258,00 | 6.118.987.290,00 | 18.628.374.945,80 | 6.146.216.483,00 | 19.916.784.784,00 | 28.528.284.921,00 | 6.732.818.968,00 | 21.333.174.027,80 | 786.895.109,00 | 12.591.548.328,00 | 5.611.626.935,30 |
| 1 | Pendapatan | 3,00 | 0,00 | 0 | 0,00 | 0 | 0,00 | 0,00 | 0,00 | 0,00 | 0,00 | 0,00 |
| 2 | Korupsi Tindak Korpustabel | 3,00 | 0,00 | 0 | 0,00 | 0 | 0,00 | 0,00 | 0,00 | 0,00 | 0,00 | 0,00 |
| 3 | Korupsi Nihil | 3,00 | 0,00 | 0 | 0,00 | 0 | 0,00 | 0,00 | 0,00 | 0,00 | 0,00 | 0,00 |
| 4 | Korupsi Penerimaan Senda | 3,00 | 0,00 | 0 | 0,00 | 0 | 0,00 | 0,00 | 0,00 | 0,00 | 0,00 | 0,00 |
| 5 | Weling 130 | 3,00 | 0,00 | 0 | 0,00 | 0 | 0,00 | 0,00 | 0,00 | 0,00 | 0,00 | 0,00 |
| | Total Berikurang | 3,00 | 0,00 | 0 | 0,00 | 0,00 | 0,00 | 0,00 | 0,00 | 0,00 | 0,00 | 0,00 |
| 1 | Pendapatan | 3,00 | 0,00 | 0 | 0,00 | 0 | 0,00 | 0,00 | 0,00 | 0,00 | 0,00 | 0,00 |
| 2 | Korupsi Korpustabel 2020 | 3,00 | 0,00 | 0 | 0,00 | 0 | 0,00 | 0,00 | 0,00 | 0,00 | 0,00 | 0,00 |
| 3 | Korupsi Nihil | 3,00 | 0,00 | 0 | 0,00 | 0 | 0,00 | 0,00 | 0,00 | 0,00 | 0,00 | 0,00 |
| 4 | Korupsi Penerimaan Senda | 3,00 | 0,00 | 0 | 0,00 | 0 | 0,00 | 0,00 | 0,00 | 0,00 | 0,00 | 0,00 |
| 5 | Weling 130 | 3,00 | 0,00 | 0 | 0,00 | 0 | 0,00 | 0,00 | 0,00 | 0,00 | 0,00 | 0,00 |
| | Total Berikurang | 3,00 | 0,00 | 0 | 0,00 | 0,00 | 0,00 | 0,00 | 0,00 | 0,00 | 0,00 | 0,00 |
| A | Saldo Awal Per 1 Januari 2022 | 6.090.965.258,00 | 6.118.987.290,00 | 18.628.374.945,80 | 6.146.216.483,00 | 19.916.784.784,00 | 28.528.284.921,00 | 6.732.818.968,00 | 21.333.174.027,80 | 786.895.109,00 | 12.591.548.328,00 | 5.611.626.935,30 |
| 1 | Revisi Revisi Modal Revisi | 3,00 | 0,00 | 0 | 0,00 | 0 | 0,00 | 0,00 | 0,00 | 0,00 | 0,00 | 0,00 |
| 2 | Revisi Revisi Modal Revisi | 3,00 | 0,00 | 0 | 0,00 | 0 | 0,00 | 0,00 | 0,00 | 0,00 | 0,00 | 0,00 |
| 3 | Revisi Revisi Modal Revisi | 3,00 | 0,00 | 0 | 0,00 | 0 | 0,00 | 0,00 | 0,00 | 0,00 | 0,00 | 0,00 |
| 4 | Revisi Revisi Modal Revisi | 3,00 | 0,00 | 0 | 0,00 | 0 | 0,00 | 0,00 | 0,00 | 0,00 | 0,00 | 0,00 |
| 5 | Revisi Revisi Modal Revisi | 3,00 | 0,00 | 0 | 0,00 | 0 | 0,00 | 0,00 | 0,00 | 0,00 | 0,00 | 0,00 |
| 6 | Revisi Revisi Modal Revisi | 3,00 | 0,00 | 0 | 0,00 | 0 | 0,00 | 0,00 | 0,00 | 0,00 | 0,00 | 0,00 |
| 7 | Revisi Revisi Modal Revisi | 3,00 | 0,00 | 0 | 0,00 | 0 | 0,00 | 0,00 | 0,00 | 0,00 | 0,00 | 0,00 |
| 8 | Revisi Revisi Modal Revisi | 3,00 | 0,00 | 0 | 0,00 | 0 | 0,00 | 0,00 | 0,00 | 0,00 | 0,00 | 0,00 |
| 9 | Revisi Revisi Modal Revisi | 3,00 | 0,00 | 0 | 0,00 | 0 | 0,00 | 0,00 | 0,00 | 0,00 | 0,00 | 0,00 |
| 10 | Revisi Revisi Modal Revisi | 3,00 | 0,00 | 0 | 0,00 | 0 | 0,00 | 0,00 | 0,00 | 0,00 | 0,00 | 0,00 |
| 11 | Revisi Revisi Modal Revisi | 3,00 | 0,00 | 0 | 0,00 | 0 | 0,00 | 0,00 | 0,00 | 0,00 | 0,00 | 0,00 |
| 12 | Revisi Revisi Modal Revisi | 3,00 | 0,00 | 0 | 0,00 | 0 | 0,00 | 0,00 | 0,00 | 0,00 | 0,00 | 0,00 |
| 13 | Revisi Revisi Modal Revisi | 3,00 | 0,00 | 0 | 0,00 | 0 | 0,00 | 0,00 | 0,00 | 0,00 | 0,00 | 0,00 |
| | Total Berikurang | 3,00 | 0,00 | 0,00 | 1.146.523.287,00 | 0,00 | 272.525.960,00 | 0,00 | 118.383.295,00 | 0,00 | 0,00 | 198.895.380,30 |
| 1 | Revisi Revisi Modal Revisi | 3,00 | 0,00 | 0 | 0,00 | 0 | 0,00 | 0,00 | 0,00 | 0,00 | 0,00 | 0,00 |
| 2 | Revisi Revisi Modal Revisi | 3,00 | 0,00 | 0 | 0,00 | 0 | 0,00 | 0,00 | 0,00 | 0,00 | 0,00 | 0,00 |
| 3 | Revisi Revisi Modal Revisi | 3,00 | 0,00 | 0 | 0,00 | 0 | 0,00 | 0,00 | 0,00 | 0,00 | 0,00 | 0,00 |
| 4 | Revisi Revisi Modal Revisi | 3,00 | 0,00 | 0 | 0,00 | 0 | 0,00 | 0,00 | 0,00 | 0,00 | 0,00 | 0,00 |
| 5 | Revisi Revisi Modal Revisi | 3,00 | 0,00 | 0 | 0,00 | 0 | 0,00 | 0,00 | 0,00 | 0,00 | 0,00 | 0,00 |
| 6 | Revisi Revisi Modal Revisi | 3,00 | 0,00 | 0 | 0,00 | 0 | 0,00 | 0,00 | 0,00 | 0,00 | 0,00 | 0,00 |
| 7 | Revisi Revisi Modal Revisi | 3,00 | 0,00 | 0 | 0,00 | 0 | 0,00 | 0,00 | 0,00 | 0,00 | 0,00 | 0,00 |
| 8 | Revisi Revisi Modal Revisi | 3,00 | 0,00 | 0 | 0,00 | 0 | 0,00 | 0,00 | 0,00 | 0,00 | 0,00 | 0,00 |
| 9 | Revisi Revisi Modal Revisi | 3,00 | 0,00 | 0 | 0,00 | 0 | 0,00 | 0,00 | 0,00 | 0,00 | 0,00 | 0,00 |
| 10 | Revisi Revisi Modal Revisi | 3,00 | 0,00 | 0 | 0,00 | 0 | 0,00 | 0,00 | 0,00 | 0,00 | 0,00 | 0,00 |
| 11 | Revisi Revisi Modal Revisi | 3,00 | 0,00 | 0 | 0,00 | 0 | 0,00 | 0,00 | 0,00 | 0,00 | 0,00 | 0,00 |
| 12 | Revisi Revisi Modal Revisi | 3,00 | 0,00 | 0 | 0,00 | 0 | 0,00 | 0,00 | 0,00 | 0,00 | 0,00 | 0,00 |
| 13 | Revisi Revisi Modal Revisi | 3,00 | 0,00 | 0 | 0,00 | 0 | 0,00 | 0,00 | 0,00 | 0,00 | 0,00 | 0,00 |
| | Total Berikurang | 3,00 | 0,00 | 0,00 | 1.146.523.287,00 | 0,00 | 272.525.960,00 | 0,00 | 118.383.295,00 | 0,00 | 0,00 | 198.895.380,30 |
| 1 | Revisi Revisi Modal Revisi | 3,00 | 0,00 | 0 | 0,00 | 0 | 0,00 | 0,00 | 0,00 | 0,00 | 0,00 | 0,00 |
| 2 | Revisi Revisi Modal Revisi | 3,00 | 0,00 | 0 | 0,00 | 0 | 0,00 | 0,00 | 0,00 | 0,00 | 0,00 | 0,00 |
| 3 | Revisi Revisi Modal Revisi | 3,00 | 0,00 | 0 | 0,00 | 0 | 0,00 | 0,00 | 0,00 | 0,00 | 0,00 | 0,00 |
| 4 | Revisi Revisi Modal Revisi | 3,00 | 0,00 | 0 | 0,00 | 0 | 0,00 | 0,00 | 0,00 | 0,00 | 0,00 | 0,00 |
| 5 | Revisi Revisi Modal Revisi | 3,00 | 0,00 | 0 | 0,00 | 0 | 0,00 | 0,00 | 0,00 | 0,00 | 0,00 | 0,00 |
| 6 | Revisi Revisi Modal Revisi | 3,00 | 0,00 | 0 | 0,00 | 0 | 0,00 | 0,00 | 0,00 | 0,00 | 0,00 | 0,00 |
| 7 | Revisi Revisi Modal Revisi | 3,00 | 0,00 | 0 | 0,00 | 0 | 0,00 | 0,00 | 0,00 | 0,00 | 0,00 | 0,00 |
| 8 | Revisi Revisi Modal Revisi | 3,00 | 0,00 | 0 | 0,00 | 0 | 0,00 | 0,00 | 0,00 | 0,00 | 0,00 | 0,00 |
| 9 | Revisi Revisi Modal Revisi | 3,00 | 0,00 | 0 | 0,00 | 0 | 0,00 | 0,00 | 0,00 | 0,00 | 0,00 | 0,00 |
| 10 | Revisi Revisi Modal Revisi | 3,00 | 0,00 | 0 | 0,00 | 0 | 0,00 | 0,00 | 0,00 | 0,00 | 0,00 | 0,00 |
| 11 | Revisi Revisi Modal Revisi | 3,00 | 0,00 | 0 | 0,00 | 0 | 0,00 | 0,00 | 0,00 | 0,00 | 0,00 | 0,00 |
| 12 | Revisi Revisi Modal Revisi | 3,00 | 0,00 | 0 | 0,00 | 0 | 0,00 | 0,00 | 0,00 | 0,00 | 0,00 | 0,00 |
| 13 | Revisi Revisi Modal Revisi | 3,00 | 0,00 | 0 | 0,00 | 0 | 0,00 | 0,00 | 0,00 | 0,00 | 0,00 | 0,00 |
| | Total Berikurang | 3,00 | 0,00 | 0,00 | 1.146.523.287,00 | 0,00 | 272.525.960,00 | 0,00 | 118.383.295,00 | 0,00 | 0,00 | 198.895.380,30 |
| 1 | Revisi Revisi Modal Revisi | 3,00 | 0,00 | 0 | 0,00 | 0 | 0,00 | 0,00 | 0,00 | 0,00 | 0,00 | 0,00 |
| 2 | Revisi Revisi Modal Revisi | 3,00 | 0,00 | 0 | 0,00 | 0 | 0,00 | 0,00 | 0,00 | 0,00 | 0,00 | 0,00 |
| 3 | Revisi Revisi Modal Revisi | 3,00 | 0,00 | 0 | 0,00 | 0 | 0,00 | 0,00 | 0,00 | 0,00 | 0,00 | 0,00 |
| 4 | Revisi Revisi Modal Revisi | 3,00 | 0,00 | 0 | 0,00 | 0 | 0,00 | 0,00 | 0,00 | 0,00 | 0,00 | 0,00 |
| 5 | Revisi Revisi Modal Revisi | 3,00 | 0,00 | 0 | 0,00 | 0 | 0,00 | 0,00 | 0,00 | 0,00 | 0,00 | 0,00 |
| 6 | Revisi Revisi Modal Revisi | 3,00 | 0,00 | 0 | 0,00 | 0 | 0,00 | 0,00 | 0,00 | 0,00 | 0,00 | 0,00 |
| 7 | Revisi Revisi Modal Revisi | 3,00 | 0,00 | 0 | 0,00 | 0 | 0,00 | 0,00 | 0,00 | 0,00 | 0,00 | 0,00 |
| 8 | Revisi Revisi Modal Revisi | 3,00 | 0,00 | 0 | 0,00 | 0 | 0,00 | 0,00 | 0,00 | 0,00 | 0,00 | 0,00 |
| 9 | Revisi Revisi Modal Revisi | 3,00 | 0,00 | 0 | 0,00 | 0 | 0,00 | 0,00 | 0,00 | 0,00 | 0,00 | 0,00 |
| 10 | Revisi Revisi Modal Revisi | 3,00 | 0,00 | 0 | 0,00 | 0 | 0,00 | 0,00 | 0,00 | 0,00 | 0,00 | 0,00 |
| 11 | Revisi Revisi Modal Revisi | 3,00 | 0,00 | 0 | 0,00 | 0 | 0,00 | 0,00 | 0,00 | 0,00 | 0,00 | 0,00 |
| 12 | Revisi Revisi Modal Revisi | 3,00 | 0,00 | 0 | 0,00 | 0 | 0,00 | 0,00 | 0,00 | 0,00 | 0,00 | 0,00 |
| 13 | Revisi Revisi Modal Revisi | 3,00 | 0,00 | 0 | 0,00 | 0 | 0,00 | 0,00 | 0,00 | 0,00 | 0,00 | 0,00 |
| | Total Berikurang | 3,00 | 0,00 | 0,00 | 1.146.523.287,00 | 0,00 | 272.525.960,00 | 0,00 | 118.383.295,00 | 0,00 | 0,00 | 198.895.380,30 |
| 1 | Revisi Revisi Modal Revisi | 3,00 | 0,00 | 0 | 0,00 | 0 | 0,00 | 0,00 | 0,00 | 0,00 | 0,00 | 0,00 |
| 2 | Revisi Revisi Modal Revisi | 3,00 | 0,00 | 0 | 0,00 | 0 | 0,00 | 0,00 | 0,00 | 0,00 | 0,00 | 0,00 |
| 3 | Revisi Revisi Modal Revisi | 3,00 | 0,00 | 0 | 0,00 | 0 | 0,00 | 0,00 | 0,00 | 0,00 | 0,00 | 0,00 |
| 4 | Revisi Revisi Modal Revisi | 3,00 | 0,00 | 0 | 0,00 | 0 | 0,00 | 0,00 | 0,00 | 0,00 | 0,00 | 0,00 |
| 5 | Revisi Revisi Modal Revisi | 3,00 | 0,00 | 0 | 0,00 | 0 | 0,00 | 0,00 | 0,00 | 0,00 | 0,00 | 0,00 |
| 6 | Revisi Revisi Modal Revisi | 3,00 | 0,00 | 0 | 0,00 | 0 | 0,00 | 0,00 | 0,00 | 0,00 | 0,00 | 0,00 |
| 7 | Revisi Revisi Modal Revisi | 3,00 | 0,00 | 0 | 0,00 | 0 | 0,00 | 0,00 | 0,00 | 0,00 | 0,00 | 0,00 |
| 8 | Revisi Revisi Modal Revisi | 3,00 | 0,00 | 0 | 0,00 | 0 | 0,00 | 0,00 | 0,00 | 0,00 | 0,00 | 0,00 |
| 9 | Revisi Revisi Modal Revisi | 3,00 | 0,00 | 0 | 0,00 | 0 | 0,00 | 0,00 | 0,00 | 0,00 | 0,00 | 0,00 |
| 10 | Revisi Revisi Modal Revisi | 3,00 | 0,00 | 0 | 0,00 | 0 | 0,00 | 0,00 | 0,00 | 0,00 | 0,00 | 0,00 |
| 11 | Revisi Revisi Modal Revisi | 3,00 | 0,00 | 0 | 0,00 | 0 | 0,00 | 0,00 | 0,00 | 0,00 | 0,00 | 0,00 |
| 12 | Revisi Revisi Modal Revisi | 3,00 | 0,00 | 0 | 0,00 | 0 | 0,00 | 0,00 | 0,00 | 0,00 | 0,00 | 0,00 |
| 13 | Revisi Revisi Modal Revisi | 3,00 | 0,00 | 0 | 0,00 | 0 | 0,00 | 0,00 | 0,00 | 0,00 | 0,00 | 0,00 |
| | Total Berikurang | 3,00 | 0,00 | 0,00 | 1.146.523.287,00 | 0,00 | 272.525.960,00 | 0,00 | 118.383.295,00 | 0,00 | 0,00 | 198.895.380,30 |
| 1 | Revisi Revisi Modal Revisi | 3,00 | 0,00 | 0 | 0,00 | 0 | 0,00 | 0,00 | 0,00 | 0,00 | 0,00 | 0,00 |
| 2 | Revisi Revisi Modal Revisi | 3,00 | 0,00 | 0 | 0,00 | 0 | 0,00 | 0,00 | 0,00 | 0,00 | 0,00 | 0,00 |
| 3 | Revisi Revisi Modal Revisi | 3,00 | 0,00 | 0 | 0,00 | 0 | 0,00 | 0,00 | 0,00 | 0,00 | 0,00 | 0,00 |
| 4 | Revisi Revisi Modal Revisi | 3,00 | 0,00 | 0 | 0,00 | 0 | 0,00 | 0,00 | 0,00 | 0,00 | 0,00 | 0,00 |
| 5 | Revisi Revisi Modal Revisi | 3,00 | 0,00 | 0 | 0,00 | 0 | 0,00 | 0,00 | 0,00 | 0,00 | 0,00 | 0,00 |
| 6 | Revisi Revisi Modal Revisi | 3,00 | 0,00 | 0 | 0,00 | 0 | 0,00 | 0,00 | 0,00 | 0,00 | 0,00 | 0,00 |
| 7 | Revisi Revisi Modal Revisi | 3,00 | 0,00 | 0 | 0,00 | 0 | 0,00 | 0,00 | 0,00 | 0,00 | 0,00 | 0,00 |
| 8 | Revisi Revisi Modal Revisi | 3,00 | 0,00 | 0 | 0,00 | 0 | 0,00 | 0,00 | 0,00 | 0,00 | 0,00 | 0,00 |
| 9 | Revisi Revisi Modal Revisi | 3,00 | 0,00 | 0 | 0,00 | 0 | 0,00 | 0,00 | 0,00 | 0,00 | 0,00 | 0,00 |
| 10 | Revisi Revisi Modal Revisi | 3,00 | 0,00 | 0 | 0,00 | 0 | 0,00 | 0,00 | 0,00 | 0,00 | 0,00 | 0,00 |
| 11 | Revisi Revisi Modal Revisi | 3,00 | 0,00 | 0 | 0,00 | 0 | 0,00 | 0,00 | 0,00 | 0,00 | 0,00 | 0,00 |
| 12 | Revisi Revisi Modal Revisi | 3,00 | 0,00 | 0 | 0,00 | 0 | 0,00 | 0,00 | 0,00 | 0,00 | 0,00 | 0,00 |
| 13 | Revisi Revisi Modal Revisi | 3,00 | 0,00 | 0 | 0,00 | 0 | 0,00 | 0,00 | 0,00 | 0,00 | 0,00 | 0,00 |
| | Total Berikurang | 3,00 | 0,00 | 0,00 | 1.146.523.287,00 | 0,00 | 272.525.960,00 | 0,00 | 118.383.295,00 | 0,00 | 0,00 | 198.895.380 |

MUTASI ASET LAIN-LAIN DMD
PEMERINTAH PROVINSI SULAWESI TENGAH
TAHUN ANGGARAN 2022

| No | Keterangan | Saldo Perencanaan Pembangunan Daerah Provinsi Sulawesi Tengah | Saldo Pendapatan Daerah Provinsi Sulawesi Tengah | Saldo Pengeluaran Kecelakaan dan Asst Daerah Provinsi Sulawesi Tengah | Saldo Kespengawasan Daerah Provinsi Sulawesi Tengah | Saldo Pengembangan Sumber Daya Manusia Daerah Provinsi Sulawesi Tengah | Saldo Penelitian, Pengembangan dan Inovasi Daerah Provinsi Sulawesi Tengah | Saldo Penghubung Provinsi Sulawesi Tengah | Inspektorat Daerah Provinsi Sulawesi Tengah | Saldo Kasus Korupsi dan Politik Daerah Provinsi Sulawesi Tengah |
|----|-------------------------------------------------------------|------------------------------------------------------------------------|--------------------------------------------------------|--------------------------------------------------------------------------------|-----------------------------------------------------------|---------------------------------------------------------------------------------|----------------------------------------------------------------------------------------|-------------------------------------------------|---------------------------------------------------|--------------------------------------------------------------------------|
| 6 | 7 | 31 | 32 | 33 | 34 | 35 | 36 | 37 | 38 | 39 |
| A | Saldo Akhir Per 31 Desember 2021 | 6,652,948,987.00 | 6,716,284,717.00 | 21,842,150,493.00 | 187,324,976.00 | 285,883,903.00 | 853,747,624.00 | 2,895,817,298.00 | 1,731,964,208.00 | 1,472,171,008.00 |
| 1 | Rehabilitasi | 0.00 | 0.00 | 0.00 | 0.00 | 0.00 | 0.00 | 0.00 | 0.00 | 0 |
| 2 | Korupsi Pada Korpri/Instansi | 0.00 | 0.00 | 0.00 | 0.00 | 0.00 | 0.00 | 0.00 | 0.00 | 0 |
| 3 | Korupsi Nihil | 0.00 | 0.00 | 0.00 | 0.00 | 0.00 | 0.00 | 0.00 | 0.00 | 0 |
| 4 | Korupsi Penguasaan Senda | 0.00 | 0.00 | 0.00 | 0.00 | 0.00 | 0.00 | 0.00 | 0.00 | 0 |
| 5 | Majelis TBB | 0.00 | 0.00 | 0.00 | 0.00 | 0.00 | 0.00 | 0.00 | 0.00 | 0 |
| | Total Bersinambal | 0.00 | 0.00 | 0.00 | 0.00 | 0.00 | 0.00 | 0.00 | 0.00 | 0.00 |
| 1 | Rehabilitasi | 0.00 | 0.00 | 0.00 | 0.00 | 0.00 | 0.00 | 0.00 | 0.00 | 0 |
| 2 | Korupsi Korpri/Instansi 2022 | 0.00 | 0.00 | 0.00 | 0.00 | 0.00 | 0.00 | 0.00 | 0.00 | 0 |
| 3 | Korupsi Nihil | 0.00 | 0.00 | 0.00 | 0.00 | 0.00 | 0.00 | 0.00 | 0.00 | 0 |
| 4 | Korupsi Penguasaan Senda | 0.00 | 0.00 | 0.00 | 0.00 | 0.00 | 0.00 | 0.00 | 0.00 | 0 |
| 5 | Majelis TBB | 0.00 | 0.00 | 0.00 | 0.00 | 0.00 | 0.00 | 0.00 | 0.00 | 0 |
| | Total Berdikusang | 0.00 | 0.00 | 0.00 | 0.00 | 0.00 | 0.00 | 0.00 | 0.00 | 0.00 |
| A | Saldo Awal Per 1 Januari 2022 | 6,652,948,987.00 | 6,716,284,717.00 | 21,842,150,493.00 | 591,324,976.00 | 391,883,903.00 | 853,747,624.00 | 2,895,817,298.00 | 1,731,964,208.00 | 1,472,171,008.00 |
| 1 | Korupsi Pada Korpri/Instansi TBB | 0.00 | 0.00 | 0.00 | 0.00 | 0.00 | 0.00 | 0.00 | 0.00 | 0 |
| 2 | TBB Korpri/Instansi Mengant Asst TBB | 0.00 | 0.00 | 0.00 | 0.00 | 0.00 | 0.00 | 0.00 | 0.00 | 0 |
| 3 | Asst Baru Diambilkan | 0.00 | 0.00 | 0.00 | 0.00 | 0.00 | 0.00 | 0.00 | 0.00 | 0 |
| 4 | Hibah | 0.00 | 0.00 | 0.00 | 0.00 | 0.00 | 0.00 | 0.00 | 0.00 | 0 |
| 5 | Hibah Komisi Geladiah | 0.00 | 0.00 | 0.00 | 0.00 | 0.00 | 0.00 | 0.00 | 0.00 | 0 |
| 6 | Salah satu Modal | 0.00 | 0.00 | 0.00 | 0.00 | 0.00 | 0.00 | 0.00 | 0.00 | 0 |
| 7 | Pengantar Pakat | 0.00 | 0.00 | 0.00 | 0.00 | 0.00 | 0.00 | 0.00 | 0.00 | 0 |
| 8 | Salah satu Asst | 0.00 | 0.00 | 0.00 | 0.00 | 0.00 | 0.00 | 0.00 | 0.00 | 0 |
| 9 | Salah satu Asst | 0.00 | 0.00 | 0.00 | 0.00 | 0.00 | 0.00 | 0.00 | 0.00 | 0 |
| 10 | Salah satu Asst Lain-Lain | 1,175,613,727.16 | 0.00 | 795,836,598.00 | 305,381,588.00 | 0.00 | 309,825,098.00 | 5,647,588,098.00 | 0.00 | 0.00 |
| 11 | Salah satu Asst | 0.00 | 0.00 | 0.00 | 0.00 | 0.00 | 0.00 | 0.00 | 0.00 | 0 |
| 12 | Uang Salah satu Asst | 0.00 | 0.00 | 0.00 | 0.00 | 0.00 | 0.00 | 0.00 | 0.00 | 0 |
| 13 | Salah satu Asst Sekt | 0.00 | 0.00 | 0.00 | 0.00 | 0.00 | 0.00 | 0.00 | 0.00 | 0 |
| | Total Bersinambal | 1,175,613,727.16 | 0.00 | 795,836,598.00 | 305,381,588.00 | 0.00 | 309,825,098.00 | 5,647,588,098.00 | 0.00 | 0.00 |
| 1 | Pengantar Pakat | 0.00 | 0.00 | 0.00 | 0.00 | 0.00 | 0.00 | 0.00 | 0.00 | 0 |
| 2 | Pengantar Pakat/Pengantar Pakat 2022 | 2,774,343,787.00 | 2,246,581,980.00 | 1,200,822,493.00 | 0.00 | 0.00 | 59,883,598.00 | 0.00 | 0.00 | 0 |
| 3 | Salah satu Asst Sekt | 0.00 | 0.00 | 0.00 | 0.00 | 0.00 | 0.00 | 0.00 | 0.00 | 0 |
| 4 | Salah satu Asst Sekt | 0.00 | 0.00 | 0.00 | 0.00 | 0.00 | 0.00 | 0.00 | 0.00 | 0 |
| 5 | Salah satu Asst Asst | 0.00 | 0.00 | 0.00 | 0.00 | 0.00 | 0.00 | 0.00 | 0.00 | 0 |
| 6 | Salah satu Asst | 0.00 | 0.00 | 0.00 | 0.00 | 0.00 | 0.00 | 0.00 | 0.00 | 0 |
| 7 | Salah satu Asst Lain-Lain | 0.00 | 0.00 | 0.00 | 0.00 | 0.00 | 14,883,098.00 | 4,151,098,098.00 | 0.00 | 0 |
| 8 | Pengantar Pakat | 0.00 | 0.00 | 0.00 | 0.00 | 0.00 | 0.00 | 0.00 | 0.00 | 0 |
| 9 | Salah satu Asst/Instansi 2022 (Dan Asst TBB Bersinambal) | 0.00 | 0.00 | 0.00 | 0.00 | 0.00 | 0.00 | 0.00 | 0.00 | 0 |
| 10 | Salah satu Asst | 0.00 | 0.00 | 0.00 | 0.00 | 0.00 | 0.00 | 0.00 | 0.00 | 0 |
| 11 | Salah satu Modal Yang Tidak Masuk Asst TBB | 0.00 | 0.00 | 0.00 | 0.00 | 0.00 | 0.00 | 0.00 | 0.00 | 0 |
| | Total Berdikusang | 2,774,343,787.00 | 2,246,581,980.00 | 1,200,822,493.00 | 0.00 | 0.00 | 74,883,598.00 | 4,151,098,098.00 | 0.00 | 0.00 |
| | Saldo Akhir Per 31 Desember 2022 | 9,427,292,774.16 | 8,962,866,697.00 | 33,042,972,986.00 | 591,324,976.00 | 391,883,903.00 | 1,719,633,124.00 | 2,895,817,298.00 | 1,731,964,208.00 | 1,472,171,008.00 |

**MUTASI ASSET LAINNYA KEMITRAAN DENGAN PIHAK KETIGA
PEMERINTAH PROVINSI SULAWESI TENGAH
TAHUN ANGGARAN 2022**

| No | Keterangan | Total Asset Kamitras | Diras Pendidikan dan Kebudayaan Provinsi Sulawesi Tengah | Diras Kesehatan Provinsi Sulawesi Tengah | Diras Dina Marga dan Perikanan Ruang Fasilitas Sulawesi Tengah | Diras Cipta Karya dan Sumbardaya Air | Diras Perumahan, Kencana Pemukiman dan Pertanahan Provinsi Sulawesi Tengah | Beban Pokok Pemang Praja Provinsi Sulawesi Tengah | Diras Peningkatan Sercana Daerah Provinsi Tengah | Diras Sosial Provinsi Sulawesi Tengah | Diras Tenaga Kerja dan Transmigrasi Provinsi Sulawesi Tengah |
|-----------------------------------------|-----------------------------------------|--------------------------|----------------------------------------------------------|------------------------------------------|----------------------------------------------------------------|--------------------------------------|----------------------------------------------------------------------------|---------------------------------------------------|--------------------------------------------------|---------------------------------------|--------------------------------------------------------------|
| 0 | 1 | 2 | 3 | 4 | 5 | 6 | 7 | 8 | 9 | 10 | 11 |
| A | Saldo Akhir Per 31 Desember 2021 | 52,412,391,927.97 | 0.00 | 173,390,900.00 | 0.00 | 55,594,791,773.00 | 0.00 | 0.00 | 0.00 | 0.00 | 0.00 |
| 1 | Teknologi | 0.00 | 0.00 | 0.00 | 0.00 | 0.00 | 0.00 | 0.00 | 0.00 | 0.00 | 0.00 |
| 2 | Komunikasi Komputasi | 0.00 | 0.00 | 0.00 | 0.00 | 0.00 | 0.00 | 0.00 | 0.00 | 0.00 | 0.00 |
| 3 | Komunikasi | 0.00 | 0.00 | 0.00 | 0.00 | 0.00 | 0.00 | 0.00 | 0.00 | 0.00 | 0.00 |
| 4 | Komunikasi Persebaran Senda | 0.00 | 0.00 | 0.00 | 0.00 | 0.00 | 0.00 | 0.00 | 0.00 | 0.00 | 0.00 |
| 5 | Manajemen | 0.00 | 0.00 | 0.00 | 0.00 | 0.00 | 0.00 | 0.00 | 0.00 | 0.00 | 0.00 |
| | Total Restorasi | 0.00 | 0.00 | 0.00 | 0.00 | 0.00 | 0.00 | 0.00 | 0.00 | 0.00 | 0.00 |
| 1 | Pelaksanaan | 0.00 | 0.00 | 0.00 | 0.00 | 0.00 | 0.00 | 0.00 | 0.00 | 0.00 | 0.00 |
| 2 | Ekstensi Komputasi 2022 | 0.00 | 0.00 | 0.00 | 0.00 | 0.00 | 0.00 | 0.00 | 0.00 | 0.00 | 0.00 |
| 3 | Komunikasi | 0.00 | 0.00 | 0.00 | 0.00 | 0.00 | 0.00 | 0.00 | 0.00 | 0.00 | 0.00 |
| 4 | Komunikasi Persebaran Senda | 0.00 | 0.00 | 0.00 | 0.00 | 0.00 | 0.00 | 0.00 | 0.00 | 0.00 | 0.00 |
| 5 | Manajemen | 0.00 | 0.00 | 0.00 | 0.00 | 0.00 | 0.00 | 0.00 | 0.00 | 0.00 | 0.00 |
| | Total Restorasi | 0.00 | 0.00 | 0.00 | 0.00 | 0.00 | 0.00 | 0.00 | 0.00 | 0.00 | 0.00 |
| A | Saldo Awal Per 1 Januari 2022 | 78,318,481,711.00 | 0.00 | 173,390,900.00 | 0.00 | 55,594,791,773.00 | 0.00 | 0.00 | 0.00 | 0.00 | 0.00 |
| 1 | Pelaksanaan Selama Model Sosial | 0.00 | 0.00 | 0.00 | 0.00 | 0.00 | 0.00 | 0.00 | 0.00 | 0.00 | 0.00 |
| 2 | Dan Exhacomp Manjadi Asat | 0.00 | 0.00 | 0.00 | 0.00 | 0.00 | 0.00 | 0.00 | 0.00 | 0.00 | 0.00 |
| 3 | Asat Dan Diikuti | 0.00 | 0.00 | 0.00 | 0.00 | 0.00 | 0.00 | 0.00 | 0.00 | 0.00 | 0.00 |
| 4 | Manajemen | 0.00 | 0.00 | 0.00 | 0.00 | 0.00 | 0.00 | 0.00 | 0.00 | 0.00 | 0.00 |
| 5 | Manajemen Komunitas | 0.00 | 0.00 | 0.00 | 0.00 | 0.00 | 0.00 | 0.00 | 0.00 | 0.00 | 0.00 |
| 6 | Belanja Non Modal | 0.00 | 0.00 | 0.00 | 0.00 | 0.00 | 0.00 | 0.00 | 0.00 | 0.00 | 0.00 |
| 7 | Proyek Pabrik | 178,123,390,900.00 | 0.00 | 0.00 | 0.00 | 1,083,890,900.00 | 0.00 | 0.00 | 0.00 | 0.00 | 0.00 |
| 8 | Pelaksanaan Asat | 0.00 | 0.00 | 0.00 | 0.00 | 0.00 | 0.00 | 0.00 | 0.00 | 0.00 | 0.00 |
| 9 | Pelaksanaan Asat | 0.00 | 0.00 | 0.00 | 0.00 | 0.00 | 0.00 | 0.00 | 0.00 | 0.00 | 0.00 |
| 10 | Pelaksanaan Asat Lain-Lain | 0.00 | 0.00 | 0.00 | 0.00 | 0.00 | 0.00 | 0.00 | 0.00 | 0.00 | 0.00 |
| 11 | Pelaksanaan Asat | 0.00 | 0.00 | 0.00 | 0.00 | 0.00 | 0.00 | 0.00 | 0.00 | 0.00 | 0.00 |
| 12 | Belanja Selama Model | 0.00 | 0.00 | 0.00 | 0.00 | 0.00 | 0.00 | 0.00 | 0.00 | 0.00 | 0.00 |
| 13 | Mutasi Antar Skop | 0.00 | 0.00 | 0.00 | 0.00 | 0.00 | 0.00 | 0.00 | 0.00 | 0.00 | 0.00 |
| | Total Restorasi | 178,123,390,900.00 | 0.00 | 0.00 | 0.00 | 1,083,890,900.00 | 0.00 | 0.00 | 0.00 | 0.00 | 0.00 |
| 1 | Proyek Pabrik | 68,433,326,190.91 | 0.00 | 0.00 | 0.00 | 55,594,401,773.00 | 0.00 | 0.00 | 0.00 | 0.00 | 0.00 |
| 2 | Pengembangan | 0.00 | 0.00 | 0.00 | 0.00 | 0.00 | 0.00 | 0.00 | 0.00 | 0.00 | 0.00 |
| 3 | Pengembangan Pengawasan 2022 | 0.00 | 0.00 | 0.00 | 0.00 | 0.00 | 0.00 | 0.00 | 0.00 | 0.00 | 0.00 |
| 4 | Leleh Bayar Spd | 0.00 | 0.00 | 0.00 | 0.00 | 0.00 | 0.00 | 0.00 | 0.00 | 0.00 | 0.00 |
| 5 | Pelaksanaan Asat | 0.00 | 0.00 | 0.00 | 0.00 | 0.00 | 0.00 | 0.00 | 0.00 | 0.00 | 0.00 |
| 6 | Pelaksanaan Asat | 0.00 | 0.00 | 0.00 | 0.00 | 0.00 | 0.00 | 0.00 | 0.00 | 0.00 | 0.00 |
| 7 | Pelaksanaan Asat Lain-Lain | 0.00 | 0.00 | 0.00 | 0.00 | 0.00 | 0.00 | 0.00 | 0.00 | 0.00 | 0.00 |
| 8 | Pengembangan Himpun | 0.00 | 0.00 | 0.00 | 0.00 | 0.00 | 0.00 | 0.00 | 0.00 | 0.00 | 0.00 |
| 9 | Ekstensi Komputasi 2022 (Total Asat | 0.00 | 0.00 | 0.00 | 0.00 | 0.00 | 0.00 | 0.00 | 0.00 | 0.00 | 0.00 |
| 10 | Tatap Manjadi Exhacomp) | 0.00 | 0.00 | 0.00 | 0.00 | 0.00 | 0.00 | 0.00 | 0.00 | 0.00 | 0.00 |
| 11 | Pelaksanaan Asat | 0.00 | 0.00 | 0.00 | 0.00 | 0.00 | 0.00 | 0.00 | 0.00 | 0.00 | 0.00 |
| 12 | Belanja Selama Yang Tidak Manjadi Asat | 0.00 | 0.00 | 0.00 | 0.00 | 0.00 | 0.00 | 0.00 | 0.00 | 0.00 | 0.00 |
| | Total Restorasi | 68,433,326,190.91 | 0.00 | 0.00 | 0.00 | 55,594,401,773.00 | 0.00 | 0.00 | 0.00 | 0.00 | 0.00 |
| Saldo Akhir Per 31 Desember 2022 | 136,658,811,681.91 | 0.00 | 173,390,900.00 | 0.00 | 1,183,480,900.00 | 0.00 | 0.00 | 0.00 | 0.00 | 0.00 | 0.00 |

| No | Keterangan | Dinas Perantara dan Olah Raga Provinsi Sulawesi Tengah | Dinas Perpustakaan dan Kearsifan Provinsi Sulawesi Tengah | Kepala Dinas Kelautan dan Perikanan Provinsi Sulawesi Tengah | Dinas Perikanan Provinsi Sulawesi Tengah | Dinas Tanaman Pangan dan Hortikultura Provinsi Sulawesi Tengah | Dinas Perkelakuan dan Polikultur Provinsi Sulawesi Tengah | Dinas Kelautan Provinsi Sulawesi Tengah | Dinas Energi dan Sumber Daya Mineral Provinsi Sulawesi Tengah | Dinas Perindustrian dan Perdagangan Provinsi Sulawesi Tengah | Sekretariat Daerah Provinsi Sulawesi Tengah | Sekretariat DPRD Provinsi Sulawesi Tengah |
|----------------------------------|----------------------------------|--------------------------------------------------------|-----------------------------------------------------------|--------------------------------------------------------------|------------------------------------------|----------------------------------------------------------------|-----------------------------------------------------------|-----------------------------------------|---------------------------------------------------------------|--------------------------------------------------------------|---------------------------------------------|-------------------------------------------|
| 3 | 4 | 20 | 21 | 22 | 23 | 24 | 25 | 26 | 27 | 28 | 29 | 30 |
| A | Saldo Akhir Per 31 Desember 2021 | 3,670,302,194.00 | 0.00 | 1,485,633,880.80 | 0.00 | 0.00 | 0.00 | 0.00 | 0.00 | 21,900,809.00 | 0.00 | 718,796,826.50 |
| 1 | Rehabilitasi | 3.00 | 0.00 | 0 | 0.00 | 0 | 0.00 | 0.00 | 0.00 | 3.00 | 0.00 | 0.00 |
| 2 | Kontribusi Masyarakat | 3.00 | 0.00 | 0 | 0.00 | 0 | 0.00 | 0.00 | 0.00 | 3.00 | 0.00 | 0.00 |
| 3 | Kontribusi Nelayan | 3.00 | 0.00 | 0 | 0.00 | 0 | 0.00 | 0.00 | 0.00 | 3.00 | 0.00 | 0.00 |
| 4 | Kontribusi Perikanan Nelayan | 3.00 | 0.00 | 0 | 0.00 | 0 | 0.00 | 0.00 | 0.00 | 3.00 | 0.00 | 0.00 |
| 5 | Halangan 130 | 3.00 | 0.00 | 0 | 0.00 | 0 | 0.00 | 0.00 | 0.00 | 3.00 | 0.00 | 0.00 |
| | Total Reklamasi | 3.00 | 0.00 | 0 | 0.00 | 0.00 | 0.00 | 0.00 | 0.00 | 3.00 | 0.00 | 0.00 |
| 1 | Rehabilitasi | 3.00 | 0.00 | 0 | 0.00 | 0 | 0.00 | 0.00 | 0.00 | 3.00 | 0.00 | 0.00 |
| 2 | Rehabilitasi 25.00 | 3.00 | 0.00 | 0 | 0.00 | 0 | 0.00 | 0.00 | 0.00 | 3.00 | 0.00 | 0.00 |
| 3 | Kontribusi Nelayan | 3.00 | 0.00 | 0 | 0.00 | 0 | 0.00 | 0.00 | 0.00 | 3.00 | 0.00 | 0.00 |
| 4 | Kontribusi Perikanan Nelayan | 3.00 | 0.00 | 0 | 0.00 | 0 | 0.00 | 0.00 | 0.00 | 3.00 | 0.00 | 0.00 |
| 5 | Halangan 130 | 3.00 | 0.00 | 0 | 0.00 | 0 | 0.00 | 0.00 | 0.00 | 3.00 | 0.00 | 0.00 |
| | Total Reklamasi | 3.00 | 0.00 | 0 | 0.00 | 0.00 | 0.00 | 0.00 | 0.00 | 3.00 | 0.00 | 0.00 |
| A | Saldo Awal Per 1 Januari 2022 | 3,585,903,809.00 | 0.00 | 1,485,633,880.80 | 0.00 | 0.00 | 0.00 | 0.00 | 0.00 | 21,900,809.00 | 0.00 | 718,796,826.50 |
| 1 | Rehabilitasi Selama Masa Sosial | 3.00 | 0.00 | 0 | 0.00 | 0 | 0.00 | 0.00 | 0.00 | 3.00 | 0.00 | 0.00 |
| 2 | Dan Rehabilitasi Menjadi Asat | 3.00 | 0.00 | 0 | 0.00 | 0 | 0.00 | 0.00 | 0.00 | 3.00 | 0.00 | 0.00 |
| 3 | Asat Dan Rehabilitasi | 3.00 | 0.00 | 0 | 0.00 | 0 | 0.00 | 0.00 | 0.00 | 3.00 | 0.00 | 0.00 |
| 4 | Rehabilitasi | 3.00 | 0.00 | 0 | 0.00 | 0 | 0.00 | 0.00 | 0.00 | 3.00 | 0.00 | 0.00 |
| 5 | Rehabilitasi Selama Masa Sosial | 3.00 | 0.00 | 0 | 0.00 | 0 | 0.00 | 0.00 | 0.00 | 3.00 | 0.00 | 0.00 |
| 6 | Rehabilitasi Selama Masa Sosial | 3.00 | 0.00 | 0 | 0.00 | 0 | 0.00 | 0.00 | 0.00 | 3.00 | 0.00 | 0.00 |
| 7 | Rehabilitasi Selama Masa Sosial | 3.00 | 0.00 | 0 | 0.00 | 0 | 0.00 | 0.00 | 0.00 | 3.00 | 0.00 | 0.00 |
| 8 | Rehabilitasi Selama Masa Sosial | 3.00 | 0.00 | 0 | 0.00 | 0 | 0.00 | 0.00 | 0.00 | 3.00 | 0.00 | 0.00 |
| 9 | Rehabilitasi Selama Masa Sosial | 3.00 | 0.00 | 0 | 0.00 | 0 | 0.00 | 0.00 | 0.00 | 3.00 | 0.00 | 0.00 |
| 10 | Rehabilitasi Selama Masa Sosial | 3.00 | 0.00 | 0 | 0.00 | 0 | 0.00 | 0.00 | 0.00 | 3.00 | 0.00 | 0.00 |
| 11 | Rehabilitasi Selama Masa Sosial | 3.00 | 0.00 | 0 | 0.00 | 0 | 0.00 | 0.00 | 0.00 | 3.00 | 0.00 | 0.00 |
| 12 | Rehabilitasi Selama Masa Sosial | 3.00 | 0.00 | 0 | 0.00 | 0 | 0.00 | 0.00 | 0.00 | 3.00 | 0.00 | 0.00 |
| 13 | Rehabilitasi Selama Masa Sosial | 3.00 | 0.00 | 0 | 0.00 | 0 | 0.00 | 0.00 | 0.00 | 3.00 | 0.00 | 0.00 |
| | Total Reklamasi | 3.00 | 0.00 | 0.00 | 0.00 | 0.00 | 0.00 | 0.00 | 0.00 | 3.00 | 0.00 | 0.00 |
| 1 | Rehabilitasi Selama Masa Sosial | 3.00 | 0.00 | 0 | 0.00 | 0 | 0.00 | 0.00 | 0.00 | 3.00 | 0 | 0.00 |
| 2 | Rehabilitasi Selama Masa Sosial | 3.00 | 0.00 | 0 | 0.00 | 0 | 0.00 | 0.00 | 0.00 | 3.00 | 0 | 0.00 |
| 3 | Rehabilitasi Selama Masa Sosial | 3.00 | 0.00 | 0 | 0.00 | 0 | 0.00 | 0.00 | 0.00 | 3.00 | 0 | 0.00 |
| 4 | Rehabilitasi Selama Masa Sosial | 3.00 | 0.00 | 0 | 0.00 | 0 | 0.00 | 0.00 | 0.00 | 3.00 | 0 | 0.00 |
| 5 | Rehabilitasi Selama Masa Sosial | 3.00 | 0.00 | 0 | 0.00 | 0 | 0.00 | 0.00 | 0.00 | 3.00 | 0 | 0.00 |
| 6 | Rehabilitasi Selama Masa Sosial | 3.00 | 0.00 | 0 | 0.00 | 0 | 0.00 | 0.00 | 0.00 | 3.00 | 0 | 0.00 |
| 7 | Rehabilitasi Selama Masa Sosial | 3.00 | 0.00 | 0 | 0.00 | 0 | 0.00 | 0.00 | 0.00 | 3.00 | 0 | 0.00 |
| 8 | Rehabilitasi Selama Masa Sosial | 3.00 | 0.00 | 0 | 0.00 | 0 | 0.00 | 0.00 | 0.00 | 3.00 | 0 | 0.00 |
| 9 | Rehabilitasi Selama Masa Sosial | 3.00 | 0.00 | 0 | 0.00 | 0 | 0.00 | 0.00 | 0.00 | 3.00 | 0 | 0.00 |
| 10 | Rehabilitasi Selama Masa Sosial | 3.00 | 0.00 | 0 | 0.00 | 0 | 0.00 | 0.00 | 0.00 | 3.00 | 0 | 0.00 |
| 11 | Rehabilitasi Selama Masa Sosial | 3.00 | 0.00 | 0 | 0.00 | 0 | 0.00 | 0.00 | 0.00 | 3.00 | 0 | 0.00 |
| 12 | Rehabilitasi Selama Masa Sosial | 3.00 | 0.00 | 0 | 0.00 | 0 | 0.00 | 0.00 | 0.00 | 3.00 | 0 | 0.00 |
| 13 | Rehabilitasi Selama Masa Sosial | 3.00 | 0.00 | 0 | 0.00 | 0 | 0.00 | 0.00 | 0.00 | 3.00 | 0 | 0.00 |
| | Total Reklamasi | 3.00 | 0.00 | 0.00 | 0.00 | 0.00 | 0.00 | 0.00 | 0.00 | 3.00 | 0.00 | 0.00 |
| Saldo Akhir Per 31 Desember 2022 | | 3,585,903,809.00 | 0.00 | 1,485,633,880.80 | 0.00 | 0.00 | 0.00 | 0.00 | 0.00 | 21,900,809.00 | 0.00 | 718,796,826.50 |

| No | Keterangan | Saldo Perencanaan Penggunaan Daerah Provinsi Sulawesi Tengah | Saldo Pengeluaran Daerah Provinsi Sulawesi Tengah | Saldo Pengeluaran Kecamatan dan Asal Daerah Provinsi Sulawesi Tengah | Saldo Pengeluaran Daerah Provinsi Sulawesi Tengah | Saldo Pengeluaran Daerah Provinsi Sulawesi Tengah | Saldo Pengeluaran Daerah Provinsi Sulawesi Tengah | Saldo Pengeluaran Daerah Provinsi Sulawesi Tengah | Saldo Pengeluaran Daerah Provinsi Sulawesi Tengah | Saldo Pengeluaran Daerah Provinsi Sulawesi Tengah |
|----|-------------------------------------|-----------------------------------------------------------------------|---------------------------------------------------------|-------------------------------------------------------------------------------|---------------------------------------------------------|---------------------------------------------------------|---------------------------------------------------------|---------------------------------------------------------|---------------------------------------------------------|---------------------------------------------------------|
| 0 | 0 | 00 | 00 | 00 | 00 | 00 | 00 | 00 | 00 | 00 |
| A | Saldo Akhir Per 31 Desember 2021 | 0.00 | 0.00 | 14.410.417,227.51 | 0.00 | 0.00 | 0.00 | 0.00 | 0.00 | 0.00 |
| 1 | Realisasi | 0.00 | 0.00 | 0.00 | 0.00 | 0.00 | 0.00 | 0.00 | 0.00 | 0.00 |
| 2 | Kontribusi Masyarakat | 0.00 | 0.00 | 0.00 | 0.00 | 0.00 | 0.00 | 0.00 | 0.00 | 0.00 |
| 3 | Kontribusi NIS | 0.00 | 0.00 | 0.00 | 0.00 | 0.00 | 0.00 | 0.00 | 0.00 | 0.00 |
| 4 | Kontribusi Pemasokan Senda | 0.00 | 0.00 | 0.00 | 0.00 | 0.00 | 0.00 | 0.00 | 0.00 | 0.00 |
| 5 | Maping 180 | 0.00 | 0.00 | 0.00 | 0.00 | 0.00 | 0.00 | 0.00 | 0.00 | 0.00 |
| | Total Bermanfaat | 0.00 | 0.00 | 0.00 | 0.00 | 0.00 | 0.00 | 0.00 | 0.00 | 0.00 |
| 1 | Realisasi | 0.00 | 0.00 | 0.00 | 0.00 | 0.00 | 0.00 | 0.00 | 0.00 | 0.00 |
| 2 | Kontribusi Masyarakat 2022 | 0.00 | 0.00 | 0.00 | 0.00 | 0.00 | 0.00 | 0.00 | 0.00 | 0.00 |
| 3 | Kontribusi NIS | 0.00 | 0.00 | 0.00 | 0.00 | 0.00 | 0.00 | 0.00 | 0.00 | 0.00 |
| 4 | Kontribusi Pemasokan Senda | 0.00 | 0.00 | 0.00 | 0.00 | 0.00 | 0.00 | 0.00 | 0.00 | 0.00 |
| 5 | Maping 180 | 0.00 | 0.00 | 0.00 | 0.00 | 0.00 | 0.00 | 0.00 | 0.00 | 0.00 |
| | Total Bermanfaat | 0.00 | 0.00 | 0.00 | 0.00 | 0.00 | 0.00 | 0.00 | 0.00 | 0.00 |
| A | Saldo Awal Per 1 Januari 2022 | 0.00 | 0.00 | 14.410.417,227.51 | 0.00 | 0.00 | 0.00 | 0.00 | 0.00 | 0.00 |
| 1 | Realisasi Saldo Awal Sesuai Kira | 0.00 | 0.00 | 0.00 | 0.00 | 0.00 | 0.00 | 0.00 | 0.00 | 0.00 |
| 2 | Saldo Awal Menged Awal Tetap | 0.00 | 0.00 | 0.00 | 0.00 | 0.00 | 0.00 | 0.00 | 0.00 | 0.00 |
| 3 | Saldo Awal Diambilkan | 0.00 | 0.00 | 0.00 | 0.00 | 0.00 | 0.00 | 0.00 | 0.00 | 0.00 |
| 4 | Hibah | 0.00 | 0.00 | 0.00 | 0.00 | 0.00 | 0.00 | 0.00 | 0.00 | 0.00 |
| 5 | Hibah Kontribusi Senda | 0.00 | 0.00 | 0.00 | 0.00 | 0.00 | 0.00 | 0.00 | 0.00 | 0.00 |
| 6 | Saldo Awal Modal | 0.00 | 0.00 | 0.00 | 0.00 | 0.00 | 0.00 | 0.00 | 0.00 | 0.00 |
| 7 | Pengeluaran Pokok | 0.00 | 0.00 | 309,309,000.00 | 0.00 | 0.00 | 0.00 | 0.00 | 0.00 | 0.00 |
| 8 | Saldo Awal Hib | 0.00 | 0.00 | 0.00 | 0.00 | 0.00 | 0.00 | 0.00 | 0.00 | 0.00 |
| 9 | Saldo Awal Hib | 0.00 | 0.00 | 0.00 | 0.00 | 0.00 | 0.00 | 0.00 | 0.00 | 0.00 |
| 10 | Saldo Awal Lupa Lupa | 0.00 | 0.00 | 0.00 | 0.00 | 0.00 | 0.00 | 0.00 | 0.00 | 0.00 |
| 11 | Saldo Awal Hib | 0.00 | 0.00 | 0.00 | 0.00 | 0.00 | 0.00 | 0.00 | 0.00 | 0.00 |
| 12 | Saldo Awal Hib | 0.00 | 0.00 | 0.00 | 0.00 | 0.00 | 0.00 | 0.00 | 0.00 | 0.00 |
| 13 | Saldo Awal Hib | 0.00 | 0.00 | 0.00 | 0.00 | 0.00 | 0.00 | 0.00 | 0.00 | 0.00 |
| | Total Bermanfaat | 0.00 | 0.00 | 309,309,000.00 | 0.00 | 0.00 | 0.00 | 0.00 | 0.00 | 0.00 |
| 1 | Pengeluaran Pokok | 0.00 | 0.00 | 16,947,818,127.51 | 0.00 | 0.00 | 0.00 | 0.00 | 0.00 | 0.00 |
| 2 | Pengeluaran | 0.00 | 0.00 | 0.00 | 0.00 | 0.00 | 0.00 | 0.00 | 0.00 | 0.00 |
| 3 | Pengeluaran/Pengeluaran 2022 | 0.00 | 0.00 | 0.00 | 0.00 | 0.00 | 0.00 | 0.00 | 0.00 | 0.00 |
| 4 | Saldo Awal Hib | 0.00 | 0.00 | 0.00 | 0.00 | 0.00 | 0.00 | 0.00 | 0.00 | 0.00 |
| 5 | Saldo Awal Hib | 0.00 | 0.00 | 0.00 | 0.00 | 0.00 | 0.00 | 0.00 | 0.00 | 0.00 |
| 6 | Saldo Awal Hib | 0.00 | 0.00 | 0.00 | 0.00 | 0.00 | 0.00 | 0.00 | 0.00 | 0.00 |
| 7 | Saldo Awal Hib | 0.00 | 0.00 | 0.00 | 0.00 | 0.00 | 0.00 | 0.00 | 0.00 | 0.00 |
| 8 | Saldo Awal Hib | 0.00 | 0.00 | 0.00 | 0.00 | 0.00 | 0.00 | 0.00 | 0.00 | 0.00 |
| 9 | Saldo Awal Lupa Lupa | 0.00 | 0.00 | 0.00 | 0.00 | 0.00 | 0.00 | 0.00 | 0.00 | 0.00 |
| 10 | Saldo Awal Hib | 0.00 | 0.00 | 0.00 | 0.00 | 0.00 | 0.00 | 0.00 | 0.00 | 0.00 |
| 11 | Saldo Awal Hib | 0.00 | 0.00 | 0.00 | 0.00 | 0.00 | 0.00 | 0.00 | 0.00 | 0.00 |
| | Total Bermanfaat | 0.00 | 0.00 | 16,947,818,127.51 | 0.00 | 0.00 | 0.00 | 0.00 | 0.00 | 0.00 |
| | Saldo Akhir Per 31 Desember 2022 | 0.00 | 0.00 | 1,835,818,000.00 | 0.00 | 0.00 | 0.00 | 0.00 | 0.00 | 0.00 |

**REKAPITULASI BARANG MILIK DAERAH YANG DIPINJAM PAHAKAN
PEMERINTAH PROVINSI SULAWESI TENGAH
TAHUN ANGGARAN 2022**

| No | Nama Jenis Barang | Alamat Barang | Nilai Barang (Rp) | Tanggal | Keterangan | Peminjam Pakai | Jangka Waktu |
|-------------------------------------------------------|---------------------------------------|------------------------------------------------------------|---------------------------|-----------------|----------------------|----------------------------------------------------------|---------------------------------------|
| 1 | Tanah Bangunan Rumah Negara Gol | J. M.T. Heryono Kota Palu | 188,961,000.00 | 2/5/2020 | 011048PKAD | Kontol Penyertaan Indonesia Daerah Prov. Sulawesi Tengah | 02 Januari 2020 s.d 02 Januari 2025 |
| 2 | Tanah Bangunan Kantor Pemerintah | J. Tama Dasa Mawang Kac. Balaia Kab. Banggai | 9,302,000.00 | 2/5/2020 | 01101158PKAD | SI/MSFS Mawang | 02 Januari 2020 s.d 02 Januari 2025 |
| 3 | Tanah Bangunan Kantor Pemerintah | J. M.T. Heryono No. 212 Lembang Banggai | 149,002,000.00 | 03/23/2022 | 03226488PKAD | Pemerintah Kab. Banggai | 23 Maret 2022 s.d 23 Maret 2022 |
| 4 | Tanah Bangunan Gedung Pendidikan | J. Dr. Kirsipawan Kat. Lohaten, Tolitoli | 759,002,000.00 | 8/3/2021 | 023038021028LUTKAN | Pemerintah Kab. Tolitoli | 03 April 2021 s.d 03 April 2022 |
| 5 | Tanah Bangunan Gedung Pendidikan | J. Tama Sulawesi Dr. Pandeli Kab. Poso | 203,002,000.00 | 03/23/2022 | 03206458PKAD | Pemerintah Kab. Poso | 23 Maret 2022 s.d 23 Maret 2022 |
| 6 | Tanah Bangunan Rumah Negara Gol | J. Palau Rok. Kab. Poso | 21,002,000.00 | 2/5/2020 | 03201198PKAD | Pemerintah Kab. Poso | 02 Januari 2020 s.d 02 Januari 2025 |
| 7 | Tanah Bangunan Rumah Negara Gol | J. Ahmad Yani No. 23 Kat. Besusu Kac. Palu Timur Kota Palu | 224,201,000.00 | 6/10/2019 | 0311148PKAD | Pengelola TN AL | 06 Oktober 2021 s.d 02 Oktober 2023 |
| 8 | Tanah Bangunan Rumah Negara Gol | J. Soeparto No. 68 Kat. Besusu Kac. Palu Timur Kota Palu | 449,401,000.00 | 12/09/2017 | 09123012017 | Korwil 132 Tasulale | 20 Desember 2017 s.d 20 Desember 2022 |
| 9 | Tanah Bangunan Kantor Pemerintah | J. Kadiri Kota Palu | 1,079,700,000.00 | 01/01/2020 | 03201628PKAD | Paling Merah Indonesia Prov. Sulawesi Tengah | 02 Februari 2020 s.d 02 Februari 2025 |
| 10 | Tanah Bangunan Kantor Pemerintah | J. Weller Monginadi, Dr. Bahdus, Kab. Morowali Utara | 254,112,000.00 | 11/1/2021 | 03203808PKAD | Pemerintah Kab. Morowali Utara | 11 Januari 2021 s.d 11 Januari 2022 |
| 11 | Tanah untuk Bangunan Kantor Gubernur | Jalan - abal Mar Kolumbe Tolika Kota Palu | 114,911,200,000.00 | 05 Januari 2018 | 02200505050505050505 | Pemerintah Kota Palu | 05 Januari 2018 s.d 05 Januari 2023 |
| 12 | Tanah Bangunan Kantor Pemerintah | J. Weller No. 40 Tolu Tolu | 255,000,000.00 | 28 Januari 2022 | 02200505050505050505 | Pemerintah Kabupaten Tolitoli | 28 Januari 2022 s.d 28 Januari 2022 |
| 13 | Tanah Bangunan Kantor Pemerintah | J. Soeparto No. 42 Kat. Besusu Kac. Palu Timur Kota Palu | 800,000,000.00 | 6/10/2019 | 03209810PKAD | Korwil 1000 | 19 April 2021 s.d 19 April 2023 |
| 14 | Tanah Bangunan Kantor Pemerintah | J. SUDGAKNO NO 17 | 328,000,000.00 | 02/05/2022 | 03214610PKAD | Korwil Provinsi Sulawesi Tengah | 26 April 2022 s.d 26 April 2022 |
| Total Pinjam Pakai Tanah | | | 188,123,023,000.00 | | | | |
| 15 | Rumah Negara Gol. II Type A Perumahan | J. M.T. Heryono Kota Palu | 529,901,858.56 | 01/02/2020 | 011048PKAD | Kontol Penyertaan Indonesia Daerah Prov. Sulawesi Tengah | 02 Januari 2020 s.d 02 Januari 2025 |
| 16 | Rumah Negara Gol. II Type A Perumahan | J. Ahmad Yani No. 23 Kat. Besusu Kac. Palu Timur Kota Palu | 410,551,000.00 | 18/09/2018 | 0311148PKAD | Pengelola TN AL | 06 Oktober 2021 s.d 06 Oktober 2023 |
| 17 | Rumah Negara Gol. II Type A Perumahan | J. Soeparto No. 68 Kat. Besusu Kac. Palu Timur Kota Palu | 901,401,900.00 | 12/09/2017 | 09123012017 | Korwil 132 Tasulale | 20 Desember 2017 s.d 20 Desember 2022 |
| 18 | Bangunan Kantor Pemerintah | J. Untata Kota Palu | 373,360,000.00 | 12/13/2021 | 0320270707070707 | Tinas Pertanian Kota Palu | 13 Desember 2021 s.d 13 Desember 2023 |
| 19 | Bangunan Kantor Pemerintah | J. Weller Monginadi, Dr. Bahdus, Kab. Morowali Utara | 221,002,000.00 | 01/01/2021 | 03203808PKAD | Pemerintah Kab. Morowali Utara | 11 Januari 2021 s.d 02 Januari 2022 |
| 20 | Bangunan Kantor Pemerintah | J. J. Weller Tolu - Tolu | 752,400,000.00 | 02/25/2022 | 0321414610PKAD0022 | Pemerintah Kab. Tolitoli | 29 April 2022 s.d 29 April 2022 |
| Total Pinjam Pakai Gedung dan Bangunan | | | 2,283,293,738.56 | | | | |
| Total Pinjam Pakai Tanah + Gedung dan Bangunan | | | 190,406,316,738.56 | | | | |

AKUMULASI PENYUSUTAN ASET LAIN-LAIN RUSAK BERAT
PROVINSI SULAWESI TENGAH
TAHUN ANGGARAN 2022

| No. | Nama Urusan, Bidang, SKPD, Unit | NILAI PEROLEHAN | AKUMULASI PENYUSUTAN 31 Des 2021 | KOREKSI | AKUMULASI PENYUSUTAN 1 Jan 2022 siseda | BEBAN PENYUSUTAN ASET TETAP | AKUMULASI PENYUSUTAN 31 Des 2022 | NILAI BUKU |
|-----|-----------------------------------------------------------------------------------|-------------------|----------------------------------------|---------------------|----------------------------------------------|-----------------------------------|----------------------------------------|-------------------|
| 1 | Dinas Pendidikan dan Kebudayaan Provinsi Sulawesi Tengah | 94,098,348,961.38 | 31,900,555,738.50 | 0.00 | 31,900,555,738.50 | 3,828,667.00 | 31,904,387,903.50 | 62,193,965,997.88 |
| 2 | Dinas Kesehatan Provinsi Sulawesi Tengah | 80,507,487,028.00 | 55,758,894,675.00 | 8,751,535,982.00 | 64,508,400,608.00 | 0.00 | 64,508,400,608.00 | 15,559,081,413.00 |
| 3 | Dinas Bina Marga dan Perencanaan Ruang Provinsi Sulawesi Tengah | 25,200,492,104.00 | 150,037,142,595.00 | -132,235,164,690.00 | 17,847,977,905.00 | 0 | 17,847,977,905.00 | 7,352,514,199.00 |
| 4 | Dinas Cipta Karya dan Sumberdaya Air | 54,818,415,028.00 | 8,961,251,193.00 | -2,864,428,024.00 | 5,096,822,169.00 | 0 | 5,096,822,169.00 | 49,121,592,862.00 |
| 5 | Dinas Perumahan, Kawasan Permukiman dan Pertanahan Provinsi Sulawesi Tengah | 324,175,168.00 | 262,097,928.00 | 29,177,617.00 | 211,275,545.00 | 970,383 | 312,245,928.00 | 11,929,190.00 |
| 6 | Sekolah Polisi Pamong Praja Provinsi Sulawesi Tengah | 970,261,700.00 | 457,695,010.00 | 489,584,547.00 | 647,286,057.00 | 4,812,478.00 | 952,102,538.00 | 18,659,994.00 |
| 7 | Raden Peninggubengen Hecenas Dawati Provinsi Tengah | 4,290,862,557.00 | 1,082,042,840.00 | 0.00 | 1,082,042,840.00 | 0.00 | 1,082,042,840.00 | 3,208,819,717.00 |
| 8 | Dinas Sosial Provinsi Sulawesi Tengah | 6,168,555,467.00 | 2,772,738,379.00 | 275,117,952.00 | 4,048,856,331.00 | 9,827,416.00 | 4,058,683,747.00 | 1,109,881,720.00 |
| 9 | Dinas Tenaga Kerja dan Transmigrasi Provinsi Sulawesi Tengah | 5,990,423,757.00 | 2,357,350,847.00 | 631,316,450.00 | 2,588,667,297.00 | 0 | 2,588,667,297.00 | 3,001,756,490.00 |
| 10 | Dinas Pemberdayaan Perempuan dan Perlindungan Anak Provinsi Sulawesi Tengah | 641,795,864.00 | 600,089,051.00 | 0.00 | 600,089,051.00 | 0 | 600,089,051.00 | 41,706,813.00 |
| 11 | Dinas Pangan Provinsi Sulawesi Tengah | 1,697,536,150.00 | 1,141,091,025.00 | 0.00 | 1,141,091,025.00 | 0 | 1,141,091,025.00 | 556,445,125.00 |
| 12 | Dinas Lingkungan Hidup Provinsi Sulawesi Tengah | 5,505,610,448.00 | 2,691,550,728.00 | 0.00 | 2,691,550,728.00 | 0 | 2,691,550,728.00 | 1,814,060,720.00 |
| 13 | Dinas Kependudukan dan Pencatatan Sipil Provinsi Sulawesi Tengah | 433,452,115.00 | 355,069,423.00 | 0.00 | 355,069,423.00 | 0.00 | 355,069,423.00 | 78,382,692.00 |

| No. | Nama Urusan, Bidang, SNPD, Unit | NILAI PEROLEHAN | AKUMULASI PENYUSUTAN 31 Des 2021 | KOREKSI | AKUMULASI PENYUSUTAN 1 Jan 2022 sinda | BEBAN PENYUSUTAN ASET TETAP | AKUMULASI PENYUSUTAN 31 Des 2022 | NILAI BUKU |
|-----|----------------------------------------------------------------------------------|-------------------|----------------------------------------|-----------------|---------------------------------------------|-----------------------------------|----------------------------------------|-------------------|
| 14 | Dinas Pemberdayaan Masyarakat dan Desa Provinsi Sulawesi Tengah | 1.399.496.290.00 | 1.394.074.278.00 | -279.880.000.00 | 1.114.474.278.00 | 0.00 | 1.114.474.278.00 | 284.992.014.00 |
| 15 | Dinas Pengendalian Penduduk dan Keluarga Berencana Provinsi Sulawesi Tengah | 776.380.100.00 | 81.790.877.00 | 76.803.500.00 | 108.583.577.00 | 2.264.500.00 | 110.878.877.00 | 165.567.023.00 |
| 16 | Dinas Perhubungan Provinsi Sulawesi Tengah | 5.533.887.485.00 | 2.073.178.331.00 | 0.00 | 2.073.178.331.00 | 0 | 2.073.178.331.00 | 3.460.709.154.00 |
| 17 | Dinas Komunikasi, Informatika, Persendian dan Statistik Provinsi Sulawesi Tengah | 608.975.000.00 | 1.065.435.482.00 | -483.160.482.00 | 602.275.000.00 | 0 | 602.275.000.00 | 6.700.000.00 |
| 18 | Dinas Koperasi, Usaha Kecil dan Menengah Provinsi Sulawesi Tengah | 1.200.269.747.29 | 771.231.327.29 | -81.886.556.00 | 709.244.771.29 | 0 | 709.244.771.29 | 491.024.976.00 |
| 19 | Dinas Penanaman Modal dan Pelayanan Terpadu Satu Pintu Provinsi Sulawesi Tengah | 17.330.000.00 | 14.854.286.00 | 0.00 | 14.854.286.00 | 0 | 14.854.286.00 | 2.475.714.00 |
| 20 | Dinas Pemuda dan Olahraga Provinsi Sulawesi Tengah | 3.696.738.250.00 | 1.288.989.661.00 | -110.622.715.00 | 1.178.366.946.00 | 0 | 1.178.366.946.00 | 2.518.371.304.00 |
| 21 | Dinas Perputakaan dan Kearsipan Provinsi Sulawesi Tengah | 4.118.887.250.00 | 1.004.894.031.00 | 0.00 | 1.004.894.031.00 | 0 | 1.004.894.031.00 | 3.113.993.219.00 |
| 22 | Kepala Dinas Kesehatan dan Perlindungan Provinsi Sulawesi Tengah | 16.825.374.045.00 | 6.869.047.308.00 | -3.091.667.00 | 9.855.955.639.00 | 0.00 | 9.855.955.639.00 | 8.966.418.406.00 |
| 23 | Dinas Perikanan Provinsi Sulawesi Tengah | 7.263.039.750.00 | 464.980.751.00 | 896.957.436.00 | 1.361.938.186.00 | 7.098.535.00 | 1.369.936.721.00 | 5.904.003.029.00 |
| 24 | Dinas Tanaman Pangan dan Hortikultura Provinsi Sulawesi Tengah | 18.481.188.784.00 | 7.480.632.724.00 | -21.617.251.00 | 7.469.015.473.00 | 0 | 7.469.015.473.00 | 11.012.183.311.00 |
| 25 | Dinas Perkebunan dan Perikanan Provinsi Sulawesi Tengah | 26.800.733.581.00 | 7.242.100.948.00 | 35.668.072.00 | 7.277.769.020.00 | 4.986.365.00 | 7.282.755.385.00 | 22.517.938.196.00 |
| 26 | Dinas Kehutanan Provinsi Sulawesi Tengah | 9.732.518.560.00 | 5.886.804.502.00 | 0.00 | 5.886.804.502.00 | 0 | 5.886.804.502.00 | 3.846.114.458.00 |

| No. | Nama Urusan, Bidang, SKPD, Unit | NILAI PEROLEHAN | AKUMULASI PENYUSUTAN 31 Des 2021 | KOREKSI | AKUMULASI PENYUSUTAN 1 Jan 2022 sinda | BEBAN PENYUSUTAN ASET TETAP | AKUMULASI PENYUSUTAN 31 Des 2022 | NILAI BUKU |
|-------|----------------------------------------------------------------------------------|--------------------|----------------------------------------|---------------------|---------------------------------------------|-----------------------------------|----------------------------------------|--------------------|
| 27 | Dinas Energi dan Sumber Daya Mineral Provinsi Sulawesi Tengah | 21,451,558,577.05 | 1,267,642,058.00 | -114,112,746.00 | 1,381,754,804.00 | 2,578,450.00 | 1,384,333,294.00 | 20,067,223,683.05 |
| 28 | Dinas Perindustrian dan Perdagangan Provinsi Sulawesi Tengah | 470,296,100.00 | 267,739,676.00 | -189,900,000.00 | 68,639,676.00 | 189,900,000.00 | 258,739,676.00 | 211,556,424.00 |
| 29 | Sekretariat Daerah Provinsi Sulawesi Tengah | 12,388,648,226.00 | 15,861,478,557.00 | -788,602,820.00 | 16,834,825,737.00 | 0.00 | 16,834,825,737.00 | 1,661,825,483.00 |
| 30 | Sekretariat DPRD Provinsi Sulawesi Tengah | 5,810,610,038.90 | 4,812,711,801.90 | -123,818,417.00 | 4,688,893,384.90 | 3,314,167.00 | 4,692,207,551.90 | 1,011,025,853.00 |
| 31 | Badan Perencanaan Pembangunan Daerah Provinsi Sulawesi Tengah | 5,054,510,767.16 | 6,296,696,307.00 | -1,620,564,433.84 | 4,676,131,873.16 | 3,464,900.00 | 4,681,596,773.16 | 372,953,994.00 |
| 32 | Badan Pendapatan Daerah Provinsi Sulawesi Tengah | 7,409,900,617.00 | 5,469,193,678.00 | -2,089,736,155.00 | 7,409,457,519.00 | 0.00 | 7,409,457,519.00 | 60,443,298.00 |
| 33 | Badan Pengelakan Keuangan dan Aset Daerah Provinsi Sulawesi Tengah | 36,702,823,605.00 | 5,722,817,843.00 | -2,697,188,676.00 | 7,025,629,167.00 | 68,746,270.00 | 7,094,375,437.00 | 29,608,448,168.00 |
| 34 | Badan Kepegawaian Daerah Provinsi Sulawesi Tengah | 896,706,476.00 | 223,213,630.00 | -305,162,836.00 | 578,576,366.00 | 218,664.00 | 578,598,030.00 | 368,111,446.00 |
| 35 | Badan Pengembang Sumber Daya Manusia Daerah Provinsi Sulawesi Tengah | 385,803,000.00 | 384,312,787.00 | 0.00 | 384,312,787.00 | 0 | 384,312,787.00 | 11,490,213.00 |
| 36 | Badan Penelitian, Pengembangan dan Inovasi Daerah Provinsi Sulawesi Tengah | 1,119,083,124.00 | 711,837,840.00 | -251,147,251.00 | 967,785,091.00 | 3,545,869.00 | 968,330,960.00 | 152,752,194.00 |
| 37 | Badan Penghubung Provinsi Sulawesi Tengah | 2,992,506,360.00 | 2,013,083,185.00 | -699,785,667.00 | 2,678,668,852.00 | 1,216,666.00 | 2,681,085,518.00 | 311,420,832.00 |
| 38 | Inspektoral Daerah Provinsi Sulawesi Tengah | 1,735,064,289.00 | 1,696,404,246.00 | 0.00 | 1,696,404,246.00 | 0.00 | 1,696,404,246.00 | 68,660,053.00 |
| 39 | Badan Kesatuan Bangsa dan Politik Daerah Provinsi Sulawesi Tengah | 1,472,171,000.00 | 949,130,964.00 | 0.00 | 949,130,964.00 | 0.00 | 949,130,964.00 | 523,040,036.00 |
| TOTAL | | 476,258,857,262.76 | 346,981,503,325.66 | -130,248,646,000.84 | 216,732,856,326.85 | 368,764,371.00 | 217,039,623,698.85 | 259,219,333,566.91 |

REKAPITULASI BARANG MILIK DAERAH BERUPA ASET TIDAK BERWUJUD (ATB)
Pemerintah Provinsi Sulawesi Tengah
Tahun Anggaran 2022

| No. | Tgl Perolehan | Judul | Asal_usul | Harga | Keterangan |
|-----|---------------|-------------------------------|-----------|----------------|------------------------------------------------------------------------------------------------------------------------------------------------------------------------|
| 1 | 12/27/2016 | SITUS WEB | Pembelian | 180,750,000.00 | PEMBUATAN SITUS WEBSITE DFRD 92.750.000 tambah kapitalisasi 88.000.000 |
| 2 | 9/30/2019 | APLIKASI MANAGEMENT RAPAT | Pembelian | 151,772,750.00 | PENGADAAN PEMBANGUNAN SISTEM MEDIA PARIPURNA TERINTEGRASI SESUAI NO. SPMK 28/72/SP/SET.DFRD (12 AUG 2019) DAN NO. SP2D 10830/SP2D-LS/BPKAD/2019 (30 SEPT 2019) |
| 3 | 11/30/2017 | CV. Celebes Solusindo | Pembelian | 40,700,000.00 | Ness Pemda Makassar |
| 4 | 12/4/2018 | CV. Reswara Consultant | Pembelian | 59,111,000.00 | Pembuatan Aplikasi Pelaporan Pengadaan Barang dan Jasa Pada Bagian Layanan Pengadaan |
| 5 | 4/30/2021 | System Upgrade Absensi Online | Pembelian | 9,900,000.00 | Pengadaan System/Software Absensi On line Komputer, pada Biro Umum TA 2021 |
| 6 | 11/30/2022 | ZKRS-AC-P25 | Pembelian | 16,550,000.00 | Pekerjaan belanja acces control pintu ruang gubernur pada Biro Umum TA 2022 |
| 7 | 12/8/2022 | SIKRN015 | Pembelian | 20,000,000.00 | RIKUNDA MODAL SOFTWARE PADA BIRO UMUM T.A 2022 |
| 8 | 12/27/2022 | SOFTWARE | Pembelian | 79,300,000.00 | PENGADAAN SOFTWARE DATA KEPEGAWAJAN |
| 9 | 9/30/2021 | SOFTWARE | Pembelian | 98,705,200.00 | Pembangunan Aplikasi sistem DataBese Perumahan Berbasis GIS |
| 10 | 8/9/2017 | SERVER PERANGKAT LUNAK | Pembelian | 48,326,000.00 | SERVER PERANGKAT LUNAK |
| 11 | 12/31/2018 | SITUS WEB | Pembelian | 15,000,000.00 | 20568/SP2D-LS/BPKAD/2018 Permintaan Biaya Pembuatan Website Melalui Kegiatan Pembinaan Minat, Bakat dan Kreativitas Siswa PLB Dinas DIKBUD Prop. Sulawesi TA. 2018 |
| 12 | 6/6/2018 | Software Pendidikan | Hibah | 113,500,000.00 | Hibah dari dinas pendidikan ke No. 020/87.277/SMA/DIKBUD Reklas Antar KIB 2018 |
| 13 | 6/6/2018 | SERTIFIKAT MICROSOFT OFFICE | Pembelian | 19,435,000.00 | SERTIFIKAT MICROSOFT (APBN 2018-PEMBELAJARAN TIK) REKLAS ANTAR KIB 2018 - HARGA SATUAN Rp845.000 x 23 UNIT |
| 14 | 6/6/2018 | Software Pendidikan Kreatif | Pembelian | 113,500,000.00 | APBD Dikbud 2018 (Software Pendidikan Kreatif) Reklas Antar KIB 2018 |
| 15 | 8/8/2018 | Sertifikat Microsoft Office | Pembelian | 19,435,000.00 | Sertifikat Microsoft Office (23 license 4-1 cd recovery office 2016) APBN 2018 Peralatan TIK Pembelajaran SMA Reklas Antar KIB 2018 (Harga Satuan Rp845.000 x 23 Unit) |
| 16 | 6/6/2018 | Software Pembelajaran Kreatif | Hibah | 113,500,000.00 | Software Pembelajaran Kreatif (APBD DIKBUD 2018) Reklas Antar KIB 2018 |

| No. | Tgl Perolehan | Judul | Asal_usul | Harga | Keterangan |
|-----|---------------|------------------------------------------------------------------------------|-----------|------------------|-----------------------------------------------------------------------------------------------------------------------------------|
| 17 | 8/16/2018 | Microsoft Office Standard 2016 | H.bah | 19,435,000.00 | Microsoft Office Standard 2016 (APBN TDK) Reklas Antar KIB 2018 - HARGA SATUAN Rp845.000 x 23 UNIT |
| 18 | 6/5/2018 | Software Pembelajaran Kreatif | H.bah | 113,500,000.00 | APBD 2018 ANIMASI MULTIMEDIA SOFTWARE PEMBELAJARAN KREATIF Reklas Antar KIB 2018 |
| 19 | 12/31/2019 | Software of Bridge simulator | H.bah | 2,217,600,000.00 | Software Peralatan Kematriman dari DAK 2019 Instruktur Main Display Module |
| 20 | 12/31/2019 | Software of Bridge Simulator | H.bah | 623,040,000.00 | Kemaritiman - Software of Bridge Simulator (DAK 2019) Software Rp467.280.000 + Pengiriman, Instalasi, dan Pelatihan Rp155.760.000 |
| 21 | 12/13/2021 | SOFTWARE | H.bah | 108,900,000.00 | SOFTWARE PEMBELAJARAN BERBASIS K 13 DAN MULTIMEDIA ANIMASI INTERAKTIF UNTUK SMA DAU SMA TAHUN 2021 NO. BAST: 028/06.SMA/DIKBUD |
| 22 | 6/6/2018 | software | H.bah | 113,500,000.00 | apbd 2018 (software pembelajaran kreatif) |
| 23 | 7/1/2018 | SOFTWARE | H.bah | 15,000,000.00 | software pendukung |
| 24 | 12/13/2021 | Software Sistem Pembelajaran Berbasis K13 dan Multimedia Animasi Interaktif | H.bah | 108,900,000.00 | DAU SMA 2021 BAST No. 028/06.SMA/DIKBUD tgl 13 Desember 2021 |
| 25 | 8/14/2018 | microsoft office standar | H.bah | 19,435,000.00 | microsoft office standar (23 x 845.000) apbn 2018 |
| 26 | 12/13/2021 | SISTEM AKADEMIK DAN PEMBELAJARAN SMA | H.bah | 108,900,000.00 | DANA DAU TAHUN 2021 NO :028/06.SMA/DIKBUD |
| 27 | 12/13/2021 | SISTEM AKADEMIK DAN PEMBELAJARAN SMA | H.bah | 108,900,000.00 | DANA DAU TAHUN 2021 NO BST :028/06.SMA/DIKBUD |
| 28 | 12/13/2021 | SISTEM AKADEMIK DAAN PEMBELAJARAN SMA | H.bah | 108,900,000.00 | DANA DAU TAHUN 2021 NO BAST : 028/06. SMA/DIKBUD |
| 29 | 12/13/2021 | SISTEM AKADEMIK DAN PEMBELAJARAN SMA | H.bah | 108,900,000.00 | DANA DAU TAHUN 2021 NO BAST :028/06.SMA/DIKBUD |
| 30 | 6/21/2017 | DIT | H.bah | 23,251,900.00 | BANPER 2017(SOFTWARE CONT OFF-LINE COMPUTER |
| 31 | 7/19/2017 | SOFTWARE PEMBELAJARAN KREATIF | H.bah | 103,250,000.00 | BANPER 2017 (SOFTWARE PEMBELAJARAN KREATIF) |
| 32 | 12/31/2018 | SOFTWARE PEMBELAJARAN KREATIF | Pembelian | 113,500,000.00 | BANPER 2018 |
| 33 | 11/8/2018 | MICROSOFT OFFICE STANDAR 2016 | H.bah | 19,984,999.00 | APBN 2018 (23 X 868.913) |
| 34 | 12/13/2021 | SOFTWARE PEMBELAJARAN BERBASIS K13 DAN MULTIMEDIA ANIMASI INTERAKTIF SMA | H.bah | 108,900,000.00 | (028/06.SMA/DIKBUD) DAU SMA 2021 |
| 35 | 12/13/2021 | SOFTWARE PEMBELAJARAN BERBASIS K13 DAN MULTIMEDIA ANIMASI INTERAKTIF SMA | H.bah | 108,900,000.00 | (028/06.SMA/DIKBUD) DAU SMA 2021 |
| 36 | 6/21/2017 | DIT BARN | H.bah | 103,250,000.00 | BANPER 2017 |
| 37 | 3/12/2018 | MICROSOFT OFFICE | Pembelian | 19,435,000.00 | BANPER 2018 (23 X 845.000) |
| 38 | 12/13/2021 | SOFTWARE PEMBELAJARAN BERBASIS K13 DAN MULTIMEDIA ANIMASI DAN INTERAKTIF SMA | H.bah | 108,900,000.00 | (028/06.SMA/DIKBUD) DAU SMA 2021 |
| 39 | 12/28/2022 | SOFTWARE HOTEL RESERVATION SYSTEM | H.bah | 16,095,000.00 | (510003526308) PERALATAN PRAKTEK SISWA SMK PK, APBN 2022 |

| No. | Tgl Perolehan | Judul | Asal_usul | Harga | Keberangan |
|-----|---------------|----------------------------------------|-----------|----------------|-------------------------------------------------------------------------------------------------------------------------------------------------------------------------------------------------------------------------------------------------------------------|
| 40 | 6/5/2018 | MICROSOFT OFFICE LISENSI | Hibah | 19,435,000.00 | BANPER 2018 (23 x 845,000) |
| 41 | 6/5/2018 | software pembelajaran kreatif | Pembelian | 113,500,000.00 | APBD DIKSUD 2018 |
| 42 | 9/30/2018 | MICROSOFT OFFICE | Hibah | 19,435,000.00 | BANPER 2018 (23 x 845,000) |
| 43 | 6/28/2018 | SOFTWARE | Pembelian | 19,435,000.00 | Software Office (Sumber dana APBN Tahun 2018) harga 845.000 x 23 unit = 19.435.000 |
| 44 | 12/13/2021 | SOFTWARE | Hibah | 108,900,000.00 | 1. SISTEM AKADEMIK DAN PEMBELAJARAN SMA 2. DASHBOARD 3. DATA SEKOLAH 4. PANDUAN 5. PEMBELAJARAN 6. DATA INDIK 7. FITUR DAN MENU MANAJEMEN ASET UNTUK PEMANTAUAN KONDISI KELAYAKAN PRASARANA SEKOLAH, MENGAJUK KEPADA FORMAT LAPORAN DAPODEK SUMBER DANA DAU (028 |
| 45 | 12/31/2018 | SOFTWARE | Pembelian | 113,500,000.00 | APBD Bidang (Software pembelajaran kreatif) 2018 |
| 46 | 12/13/2021 | SOFTWARE | Hibah | 108,900,000.00 | 1. SISTEM AKADEMIK DAN PEMBELAJARAN SISWA 2. DASHBOARD 3. DATA SEKOLAH 4. PANDUAN 5. PEMBELAJARAN 6. DATA INDIK 7. FITUR DAN MENU MANAJEMEN ASET UNTUK PEMANTAUAN KONDISI KELAYAKAN PRASARANA SEKOLAH, MENGAJUK KEPADA FORMAT LAPORAN DAPODEK SUMBER DANA DAU (0 |
| 47 | 1/27/2017 | WINDOWS 7 PROF | Pembelian | 1,500,000.00 | APBN |
| 48 | 1/27/2017 | MICROSOFT OFFICE PROFESSIONAL | Pembelian | 2,950,000.00 | APBN |
| 49 | 12/31/2018 | PEMBELAJARAN KREATIF | Pembelian | 113,500,000.00 | BANTUAN APBD PROVINSI |
| 50 | 12/31/2018 | SOFTWARE PEMBELAJARAN KREATIF | Hibah | 113,500,000.00 | APBD PENGADAAN ALAT PEMBELAJARAN SISWA |
| 51 | 12/13/2021 | SISTEM AKADEMIK DAN PEMBELAJARAN SMA | Pembelian | 108,900,000.00 | DANA DAU PENGADAAN SISTEM PEMBELAJARAN BERBASIS KURIKULUM K13 DAN MULTIMEDIA ANIMASI INTERAKTIF UNTUK SMA 2021 NOMOR BAST : 028/06 SMA/DIKBUD |
| 52 | 12/13/2021 | SISTEM AKADEMIK DAN PEMBELAJARAN | Pembelian | 108,900,000.00 | DANA DAU 2021 SISTEM PEMBELAJARAN BERBASIS K13 DAN MULTIMEDIA ANIMASI INTERAKTIF UNTUK SMA NOMOR BAST : 028/06 SMA/DIKBUD |
| 53 | 12/13/2021 | SISTEM AKADEMIK DAN PEMBELAJARAN SMA | Pembelian | 108,900,000.00 | DANA DAU PENGADAAN SISTEM PEMBELAJARAN BERBASIS KURIKULUM K13 DAN MULTIMEDIA ANIMASI INTERAKTIF UNTUK SMA 2021 NOMOR BAST : 028/06 SMA/DIKBUD |
| 54 | 12/13/2021 | SISTEM AKADEMIK PEMBELAJARAN SMA | Pembelian | 108,900,000.00 | DANA DAU PENGADAAN SISTEM PEMBELAJARAN BERBASIS KURIKULUM K13 DAN MULTIMEDIA ANIMASI INTERAKTIF 2021 NOMOR BAST : 028/06 SMA/DIKBUD |
| 55 | 2/9/2018 | Microsoft office standar 2016-Academic | Pembelian | 19,435,000.00 | Sumber Dana APBN Tahun 2018 (23 item dengan harga satuan 845000) |
| 56 | 6/5/2018 | Software Pembelajaran Kreatif | Hibah | 113,500,000.00 | Hibah Dinas DIKSUD tahun 2018 |
| 57 | 12/13/2021 | SISTEM AKADEMIK DAN PEMBELAJARAN SMA | Pembelian | 108,900,000.00 | DANA DAU PENGADAAN SISTEM PEMBELAJARAN BERBASIS K13 DAN MULTIMEDIA ANIMASI INTERAKTIF UNTUK SMA NOMOR BAST : 028/06 SMA/DIKBUD |
| 58 | 12/13/2021 | SISTEM AKADEMIK DAN PEMBELAJARAN SMA | Pembelian | 108,900,000.00 | DANA DAU PENGADAAN SISTEM PEMBELAJARAN BERBASIS KURIKULUM K13 DAN MULTIMEDIA ANIMASI INTERAKTIF UNTUK SMA 2021 NOMOR BAST : 028/06 SMA/DIKBUD |

| No. | Tgl Perolehan | Judul | Asal_usul | Harga | Keterangan |
|-----|---------------|-----------------------------------------|-----------|----------------|---------------------------------------------------------------------------------------------------------------------------------------------------------------------------|
| 59 | 9/24/2018 | MICROSOFT OFFICE | Hibah | 19,435,000.00 | APBN (23 UNIT DENGAN HARGA SATUAN 845.000) |
| 60 | 12/31/2018 | SOFTWARE | Hibah | 19,435,000.00 | Software APBN (845.000 x 23 Unit) |
| 61 | 12/31/2018 | SOFTWARE | Hibah | 19,435,000.00 | Software APBN 2018 (845.000 x 23 Unit) |
| 62 | 12/31/2018 | SOFTWARE | Hibah | 19,435,000.00 | Software APBN 2018 (845.000 x 23 Unit) |
| 63 | 12/31/2018 | SOFTWARE | Hibah | 19,435,000.00 | Software APBN 2018 (845.000 x 23 Unit) |
| 64 | 12/31/2018 | SOFTWARE | Hibah | 19,435,000.00 | Software APBN 2018 (845.000 x 23 Unit) |
| 65 | 12/13/2021 | SOFTWARE | Hibah | 108,900,000.00 | Dana APBD DAU Tahun 2021 No. BAST : 028/05.SMA/DIKBUD |
| 66 | 12/31/2018 | SOFTWARE | Hibah | 19,435,000.00 | Software APBN 2018 (845.000 x 23 Unit) |
| 67 | 12/13/2021 | SOFTWARE | Hibah | 108,900,000.00 | Dana APBD DAU Tahun 2021 No. BAST : 028/05.SMA/DIKBUD |
| 68 | 12/31/2018 | SOFTWARE | Hibah | 19,435,000.00 | Software APBN 2018 (845.000 x 23 Unit) |
| 69 | 12/13/2021 | SOFTWARE | Hibah | 108,900,000.00 | Dana DAU APBD Tahun 2021 No. BAST : 028/05.SMA/DIKBUD (Sudah Masuk Pajak) |
| 70 | 12/13/2021 | SOFTWARE | Hibah | 108,900,000.00 | Dana DAU APBD Tahun 2021 No. BAST : 028/05.SMA/DIKBUD (Sudah Masuk Pajak) |
| 71 | 12/3/2018 | WEB | Pembelian | 15,000,000.00 | PENGADAAN JARINGAN PEMBUATAN WEBSITE BPPID |
| 72 | 12/3/2018 | SOFTWARE | Pembelian | 19,910,000.00 | SISTEM APLIKASI DATA KEPEGAWAIAN KANTOR BPPID |
| 73 | 12/23/2019 | Aplikasi SIKS | Pembelian | 49,577,000.00 | Pengadaan Aplikasi SIKS Nomor: Sp2D 19/06/SP2D-LS/BPKAD/2019, No SPK 050/1391/SPK/PRI/ Tgl 23 Oktober 2019 - BASTP: 800/2310/BASTR/Peg.Umum- RAPP- 800/2305/RAPP/Peg.Umum |
| 74 | 4/27/2022 | Aplikasi Sistem Informasi Kesejahteraan | Pembelian | 139,630,000.00 | Pembayaran Pekerjaan Pengadaan Aplikasi Sistem Informasi Kesejahteraan. No. SP2D 01538/SP2D-LS/BPKAD/2022. No SPK. 050/1845PK-31/BPK/PBB-Dinas/2022 |
| 75 | 11/26/2021 | SINPEL BPBD | Pembelian | 35,000,000.00 | Belanja Modal Software (Aplikasi Pelaporan SINPEL BPBD) |
| 76 | 11/17/2022 | Website OPD | Pembelian | 9,723,600.00 | Biaya Belanja Modal Komputer dan Jaringan Website Dinas PMD Prov.Sulitng Berdasarkan SP2D No. 000235/LS-SPH/2-13 0.00 0.00 01/2022 |
| 77 | 12/11/2017 | Simpeg Portal Dukcapil | Pembelian | 35,000,000.00 | Pengadaan Simpeg Portal Dukcapil ... sesuai Berita Acara Pemeriksaan Barang Nomor 027.01/2729.196/Disdukcapil |
| 78 | 12/15/2017 | Perangkat Lunak Data Warehouse Dukcapil | Pembelian | 100,430,000.00 | Perangkat Lunak Data Warehouse Dukcapil ... sesuai Berita Acara Pemeriksaan Barang Nomor 027.01/2729.201/Disdukcapil |
| 79 | 11/25/2019 | WEBSITE APLIKASI DAU | Pembelian | 70,400,000.00 | KEGIATAN PENGADAAN SARANA DAN PRASARANA APLIKASI PADA DINAS KEPENDUDUKAN DAN PENCATATAN SIPIL TAHUN ANGGARAN 2019. NOMOR 15349/SP2D-LS/BPKAD/2019 |
| 80 | 4/29/2014 | SOFTWARE | Pembelian | 269,500,000.00 | software GIS |
| 81 | 12/30/2015 | Web Site | Hibah | 4,500,000.00 | Hibah Kementerian LHK No. S.229/Men hk-Setjen/Roum/KAP.3/2/2018 tanggal 28 Februari 2018 |
| 82 | 12/30/2015 | Web Site | Hibah | 4,500,000.00 | Hibah Kementerian LHK No. S.229/Men hk-Setjen/Roum/KAP.3/2/2018 tanggal 28 Februari 2018 |

| No. | Tgl Perolehan | Judul | Asal_usul | Harga | Keberangan |
|-----|---------------|---------------------------------------------------------------------------|-----------|----------------|---------------------------------------------------------------------------------------------------------------------------------------------------------------------------------------------------------------------------------------------|
| 83 | 12/30/2015 | Web Site | Hibah | 4,500,000.00 | Picah kementerian LHK No. 5.229/Men hk-Setjen/Roum/KAP.3/2/2018 tanggal 28 Februari 2018 |
| 84 | 12/30/2015 | Web Site | Hibah | 4,500,000.00 | Picah kementerian LHK No. 5.229/Men hk-Setjen/Roum/KAP.3/2/2018 tanggal 28 Februari 2018 |
| 85 | 12/30/2015 | Web Site | Hibah | 4,500,000.00 | Picah kementerian LHK No. 5.229/Men hk-Setjen/Roum/KAP.3/2/2018 tanggal 28 Februari 2018 |
| 86 | 4/23/2019 | Pembuatan Website | Pembelian | 1,822,726.00 | Pembuatan Website KPH sesuai SP2D No.01005/SP2D-LS/BPKAD/2019 tanggal 6 Mei 2019 |
| 87 | 12/30/2015 | Web Site | Hibah | 4,500,000.00 | Picah kementerian LHK No. 5.229/Men hk-Setjen/Roum/KAP.3/2/2018 tanggal 28 Februari 2018 |
| 88 | 12/30/2015 | Web Site | Hibah | 4,500,000.00 | Picah kementerian LHK No. 5.229/Men hk-Setjen/Roum/KAP.3/2/2018 tanggal 28 Februari 2018 |
| 89 | 6/4/2020 | aktifasi Sistem Informasi Money Keautan Dan Perikanan (SI LOBSTER) | Pembelian | 100,000,000.00 | Be anja jasa Konsultansi IT Berupa aplikasi Sistem Informasi Money Keautan Dan Perikanan (SI LOBSTER) Kegiatan Pengadaan Sarana dan Prasarana Ageratur TW II : 04575/SP2D-LS/BPKAD/2020 |
| 90 | 5/24/2021 | Aplikasi Statistik Perikanan Tangkap | Pembelian | 83,600,000.00 | Be anja Modal Software Pengadaan Aplikasi Statistik Perikanan Tangkap. (App Platform Rp.22.000.000, Modul Master Data Rp.27.500.000, dan Modul Web Admin Rp.34.100.000) No SP2D : 03003/SP2D-LS/BPKAD/2021 |
| 91 | 6/3/2021 | Aplikasi Statistik Perikanan Budidaya (Processing & Statistik Web System) | Pembelian | 73,000,000.00 | Be anja Modal Software Pengadaan Aplikasi Statistik Perikanan Budidaya (Processing & Statistik Web System) (App platform Rp. 22.000.000, Modul Master Data Rp.27.500.000, Modul Web Admin Rp.23.500.000) No SP2D : 03232/SP2D-LS/BPKAD/2021 |
| 92 | 12/4/2017 | ARGIS | Pembelian | 92,620,000.00 | RUANG ASSET |
| 93 | 11/5/2019 | Aplikasi Absensi berbasis Web | Pembelian | 24,750,000.00 | Biaya pekerjaan pengadaan server dan jaringan face detector di Sekrepiat Dinas Perindag Prov. Sulteng oleh CV. LINA NET |
| 94 | 8/13/2020 | WEBSITE | Pembelian | 39,886,000.00 | Be anja jasa pembuatan aplikasi website oleh PT. SAHABAT PEDULI KAMU pada prog. penataan struktur industri keg. kebijakan pengembangan usaha industri (DAU) Dinas PERINDAG Prov. SULTENG TA.2020.02642/SP2D-LS/BPKAD/2020 |
| 95 | 12/10/2021 | Aplikasi Antrian (Aplikasi FIFO) | Pembelian | 24,900,000.00 | Pengadaan Software Aplikasi Antrian (Aplikasi FIFO) |
| 96 | 12/10/2021 | Aplikasi Web Penerimaan Pajak | Pembelian | 29,600,000.00 | Pengadaan Aplikasi Web Penerimaan Pajak |
| 97 | 12/10/2021 | Aplikasi Android (APLIKASI ATT) | Pembelian | 69,740,000.00 | Pengadaan Software Aplikasi Android (APLIKASI ATT) |
| 98 | 10/13/2017 | SOFTWARE INFORMASI SAMSAT ONLINE | Pembelian | 15,000,000.00 | SOFTWARE INFORMASI SAMSAT ONLINE |
| 99 | 11/15/2017 | SOFTWARE | Pembelian | 48,510,000.00 | pengadaan akuntansi |
| 100 | 12/31/2010 | SOFTWARE | Pembelian | 35,700,000.00 | Colongan Refensi Software tahun 2010 sebesar Rp. 15.800.000 dan 2011 sebesar Rp. 19.900.000 - |
| 101 | 11/1/2017 | SOFTWARE | Pembelian | 49,170,000.00 | Pengadaan Aplikasi Kepegawaian berdasarkan SP2D No. 33766/SP2D-LS/BPKAD/2017 tanggal 29 Desember 2017 |
| 102 | 12/13/2017 | Software | Pembelian | 143,174,000.00 | Pengadaan Program input Equipment |

| No. | Tgl Perolehan | Judul | Asal_usul | Harga | Keberangan |
|--------------|---------------|--------------------------------------------------------------------------------------------------------------------------------|-----------|-------------------------|--------------------------------------------------------------------------------------------------------------------------------|
| 103 | 5/18/2018 | Belanja Konsultasi IT (Pembuatan Website www/http://schisto.sultengprov.go.id) | Pembelian | 25,807,000.00 | Belanja Konsultasi IT (Pembuatan Website www/http://schisto.sultengprov.go.id) |
| 104 | 9/3/2022 | aklilazi | Pembelian | 137,640,000.00 | pengadaan aplikasi, no spk 028/24.45/sek.1 tanggal 16 agustus 2022 |
| 105 | 7/31/2020 | Sistem Aplikasi WCSA | Pembelian | 39,700,000.00 | Pembayaran Jasa Pembuatan Sistem Aplikasi Program WCSA |
| 106 | 12/15/2008 | software pekerjaan aplikasi sistem kepegawaian | Pembelian | 77,030,000.00 | software |
| 107 | 12/31/2010 | aplikasi simpag sistem informasi | Pembelian | 39,700,000.00 | perlengkapan aplikasi simpag sistem informasi |
| 108 | 12/19/2013 | software aplikasi informasi kepegawaian | Pembelian | 39,450,000.00 | software aplikasi informasi kepegawaian |
| 109 | 12/20/2013 | software administrasi tata usaha surat masuk dan surat keluar | Pembelian | 8,819,000.00 | software administrasi tata usaha surat masuk dan surat keluar |
| Total | | | | 9,771,120,675.00 | |

MUTASI ASSET TIDAK BERWUJUD
PEMERINTAH PROVINSI SULAWES TENGAH
TAHUN ANGGARAN 2022

| No | Keterangan | Total Asset Tidak Berwujud | Diras Pendidikan dan Kebudayaan Provinsi Sulawesi Tengah | Diras Kesehatan Provinsi Sulawesi Tengah | Diras Bina Marga dan Perairan Rasio Provinsi Sulawesi Tengah | Diras Cipta Karya dan Pembangunan Air | Diras Perumahan, Ketenagakerjaan, Ketenagakerjaan dan Perairan Provinsi Sulawesi Tengah | Sekolah Penerimaan Pajak Provinsi Sulawesi Tengah | Diras Penanggulangan Bencana Daerah Provinsi Sulawesi Tengah | Diras Sosial Provinsi Sulawesi Tengah | Diras Tenaga Kerja dan Transmigrasi Provinsi Sulawesi Tengah |
|--------------------------------------|---------------------------------------|----------------------------|----------------------------------------------------------|------------------------------------------|--------------------------------------------------------------|---------------------------------------|-----------------------------------------------------------------------------------------|---------------------------------------------------|--------------------------------------------------------------|---------------------------------------|--------------------------------------------------------------|
| A | Basis Akumulasi Per 31 Desember 2021 | 9.302,152,775.00 | 8.986,871,889.00 | 48,128,000.00 | 0.00 | 0.00 | 88,705,300.00 | 0.00 | 35,808,000.00 | 48,517,800.00 | 0.00 |
| 1 | Rehabilitasi | 0.00 | 0.00 | 0.00 | 0.00 | 0.00 | 0.00 | 0.00 | 0.00 | 0.00 | 0.00 |
| 2 | Konstruksi Eksternal Kompartabel | 0.00 | 0.00 | 0.00 | 0.00 | 0.00 | 0.00 | 0.00 | 0.00 | 0.00 | 0.00 |
| 3 | Konstruksi Jalan | 0.00 | 0.00 | 0.00 | 0.00 | 0.00 | 0.00 | 0.00 | 0.00 | 0.00 | 0.00 |
| 4 | Konstruksi Peralatan Simulasi | 0.00 | 0.00 | 0.00 | 0.00 | 0.00 | 0.00 | 0.00 | 0.00 | 0.00 | 0.00 |
| 5 | Majelis TSM | 0.00 | 0.00 | 0.00 | 0.00 | 0.00 | 0.00 | 0.00 | 0.00 | 0.00 | 0.00 |
| | Total Bertambah | 0.00 | 0.00 | 0.00 | 0.00 | 0.00 | 0.00 | 0.00 | 0.00 | 0.00 | 0.00 |
| 1 | Rehabilitasi | 0.00 | 0.00 | 0.00 | 0.00 | 0.00 | 0.00 | 0.00 | 0.00 | 0.00 | 0.00 |
| 2 | Konstruksi Eksternal Kompartabel 2020 | 0.00 | 0.00 | 0.00 | 0.00 | 0.00 | 0.00 | 0.00 | 0.00 | 0.00 | 0.00 |
| 3 | Konstruksi Jalan | 0.00 | 0.00 | 0.00 | 0.00 | 0.00 | 0.00 | 0.00 | 0.00 | 0.00 | 0.00 |
| 4 | Konstruksi Peralatan Simulasi | 0.00 | 0.00 | 0.00 | 0.00 | 0.00 | 0.00 | 0.00 | 0.00 | 0.00 | 0.00 |
| 5 | Majelis TSM | 0.00 | 0.00 | 0.00 | 0.00 | 0.00 | 0.00 | 0.00 | 0.00 | 0.00 | 0.00 |
| | Total Berkurang | 0.00 | 0.00 | 0.00 | 0.00 | 0.00 | 0.00 | 0.00 | 0.00 | 0.00 | 0.00 |
| A | Basis Akumulasi Per 1 Januari 2022 | 9.302,152,775.00 | 8.986,871,889.00 | 48,128,000.00 | 0.00 | 0.00 | 88,705,300.00 | 0.00 | 35,808,000.00 | 48,517,800.00 | 0.00 |
| 1 | Rehabilitasi - Revisi Model Simulasi | 0.00 | 0.00 | 0.00 | 0.00 | 0.00 | 0.00 | 0.00 | 0.00 | 0.00 | 0.00 |
| 2 | Revisi Model Simulasi | 0.00 | 0.00 | 0.00 | 0.00 | 0.00 | 0.00 | 0.00 | 0.00 | 0.00 | 0.00 |
| 3 | Revisi Model Simulasi | 0.00 | 0.00 | 0.00 | 0.00 | 0.00 | 0.00 | 0.00 | 0.00 | 0.00 | 0.00 |
| 4 | Revisi Model Simulasi | 0.00 | 0.00 | 0.00 | 0.00 | 0.00 | 0.00 | 0.00 | 0.00 | 0.00 | 0.00 |
| 5 | Revisi Model Simulasi | 0.00 | 0.00 | 0.00 | 0.00 | 0.00 | 0.00 | 0.00 | 0.00 | 0.00 | 0.00 |
| 6 | Revisi Model Simulasi | 0.00 | 0.00 | 0.00 | 0.00 | 0.00 | 0.00 | 0.00 | 0.00 | 0.00 | 0.00 |
| 7 | Revisi Model Simulasi | 0.00 | 0.00 | 0.00 | 0.00 | 0.00 | 0.00 | 0.00 | 0.00 | 0.00 | 0.00 |
| 8 | Revisi Model Simulasi | 0.00 | 0.00 | 0.00 | 0.00 | 0.00 | 0.00 | 0.00 | 0.00 | 0.00 | 0.00 |
| 9 | Revisi Model Simulasi | 0.00 | 0.00 | 0.00 | 0.00 | 0.00 | 0.00 | 0.00 | 0.00 | 0.00 | 0.00 |
| 10 | Revisi Model Simulasi | 0.00 | 0.00 | 0.00 | 0.00 | 0.00 | 0.00 | 0.00 | 0.00 | 0.00 | 0.00 |
| 11 | Revisi Model Simulasi | 0.00 | 0.00 | 0.00 | 0.00 | 0.00 | 0.00 | 0.00 | 0.00 | 0.00 | 0.00 |
| 12 | Revisi Model Simulasi | 0.00 | 0.00 | 0.00 | 0.00 | 0.00 | 0.00 | 0.00 | 0.00 | 0.00 | 0.00 |
| 13 | Revisi Model Simulasi | 0.00 | 0.00 | 0.00 | 0.00 | 0.00 | 0.00 | 0.00 | 0.00 | 0.00 | 0.00 |
| | Total Bertambah | 0.00 | 0.00 | 0.00 | 0.00 | 0.00 | 0.00 | 0.00 | 0.00 | 0.00 | 0.00 |
| 1 | Revisi Model Simulasi | 0.00 | 0.00 | 0.00 | 0.00 | 0.00 | 0.00 | 0.00 | 0.00 | 0.00 | 0.00 |
| 2 | Revisi Model Simulasi | 0.00 | 0.00 | 0.00 | 0.00 | 0.00 | 0.00 | 0.00 | 0.00 | 0.00 | 0.00 |
| 3 | Revisi Model Simulasi | 0.00 | 0.00 | 0.00 | 0.00 | 0.00 | 0.00 | 0.00 | 0.00 | 0.00 | 0.00 |
| 4 | Revisi Model Simulasi | 0.00 | 0.00 | 0.00 | 0.00 | 0.00 | 0.00 | 0.00 | 0.00 | 0.00 | 0.00 |
| 5 | Revisi Model Simulasi | 0.00 | 0.00 | 0.00 | 0.00 | 0.00 | 0.00 | 0.00 | 0.00 | 0.00 | 0.00 |
| 6 | Revisi Model Simulasi | 0.00 | 0.00 | 0.00 | 0.00 | 0.00 | 0.00 | 0.00 | 0.00 | 0.00 | 0.00 |
| 7 | Revisi Model Simulasi | 0.00 | 0.00 | 0.00 | 0.00 | 0.00 | 0.00 | 0.00 | 0.00 | 0.00 | 0.00 |
| 8 | Revisi Model Simulasi | 0.00 | 0.00 | 0.00 | 0.00 | 0.00 | 0.00 | 0.00 | 0.00 | 0.00 | 0.00 |
| 9 | Revisi Model Simulasi | 0.00 | 0.00 | 0.00 | 0.00 | 0.00 | 0.00 | 0.00 | 0.00 | 0.00 | 0.00 |
| 10 | Revisi Model Simulasi | 0.00 | 0.00 | 0.00 | 0.00 | 0.00 | 0.00 | 0.00 | 0.00 | 0.00 | 0.00 |
| 11 | Revisi Model Simulasi | 0.00 | 0.00 | 0.00 | 0.00 | 0.00 | 0.00 | 0.00 | 0.00 | 0.00 | 0.00 |
| 12 | Revisi Model Simulasi | 0.00 | 0.00 | 0.00 | 0.00 | 0.00 | 0.00 | 0.00 | 0.00 | 0.00 | 0.00 |
| 13 | Revisi Model Simulasi | 0.00 | 0.00 | 0.00 | 0.00 | 0.00 | 0.00 | 0.00 | 0.00 | 0.00 | 0.00 |
| | Total Berkurang | 0.00 | 0.00 | 0.00 | 0.00 | 0.00 | 0.00 | 0.00 | 0.00 | 0.00 | 0.00 |
| Basis Akumulasi Per 31 Desember 2022 | | 9.302,152,775.00 | 8.986,871,889.00 | 48,128,000.00 | 0.00 | 0.00 | 88,705,300.00 | 0.00 | 35,808,000.00 | 48,517,800.00 | 0.00 |

MUTASI ASET TIDAK BERWUJUD
PEMERINTAH PROVINSI SULAWESI TENGAH
TAHUN ANGGARAN 2022

| No | Keterangan | Sisa Pembekalan Perencanaan dan Penandingan Aset Provinsi Sulawesi Tengah | Sisa Pangan Provinsi Sulawesi Tengah | Sisa Lingkungan Hidup Provinsi Sulawesi Tengah | Sisa Kependudukan dan Pemasokan Sipil Provinsi Sulawesi Tengah | Sisa Pendidikan Masyarakat dan Desa Provinsi Sulawesi Tengah | Sisa Pengendalian Pencetakan dan Keluarga Provinsi Sulawesi Tengah | Sisa Perhubungan Provinsi Sulawesi Tengah | Sisa Komunikasi, Informasi dan Pemasokan dan Statistik Provinsi Sulawesi Tengah | Sisa Koperasi, Usaha Kecil dan Menengah Provinsi Sulawesi Tengah | Sisa Pemasokan Masyarakat dan Pelayanan Tegap Satu Pulu Provinsi Sulawesi Tengah |
|----|---------------------------------------------------------------------|---------------------------------------------------------------------------------------|-----------------------------------------|------------------------------------------------------|-------------------------------------------------------------------------|-----------------------------------------------------------------------|-----------------------------------------------------------------------------|-------------------------------------------------|---------------------------------------------------------------------------------------------|---------------------------------------------------------------------------|----------------------------------------------------------------------------------------------|
| 0 | 0 | 10 | 11 | 12 | 13 | 14 | 15 | 16 | 17 | 18 | 19 |
| 0 | Sisa Aset Per 31 Desember 2021 | 0,00 | 0,00 | 0,00 | 295.830.000,00 | 0,00 | 0,00 | 0,00 | 0,00 | 0,00 | 0,00 |
| 1 | Restrukturisasi | 0,00 | 0,00 | 0,00 | 0,00 | 0 | 3,00 | 0,00 | 0,00 | 0,00 | 0,00 |
| 2 | Kontribusi Kompetabel | 0,00 | 0,00 | 0,00 | 0,00 | 0 | 3,00 | 0,00 | 0,00 | 0,00 | 0,00 |
| 3 | Kontribusi Muka | 0,00 | 0,00 | 0,00 | 0,00 | 0 | 3,00 | 0,00 | 0,00 | 0,00 | 0,00 |
| 4 | Kontribusi Pemasokan Sima | 0,00 | 0,00 | 0,00 | 0,00 | 0 | 3,00 | 0,00 | 0,00 | 0,00 | 0,00 |
| 5 | Masing 130 | 0,00 | 0,00 | 0,00 | 0,00 | 0 | 3,00 | 0,00 | 0,00 | 0,00 | 0,00 |
| | Total Berambah | 0,00 | 0,00 | 0,00 | 0,00 | 0,00 | 3,00 | 0,00 | 0,00 | 0,00 | 0,00 |
| 1 | Restrukturisasi | 0,00 | 0,00 | 0,00 | 0,00 | 0 | 3,00 | 0,00 | 0,00 | 0,00 | 0,00 |
| 2 | Kontribusi Kompetabel 2022 | 0,00 | 0,00 | 0,00 | 0,00 | 0 | 3,00 | 0,00 | 0,00 | 0,00 | 0,00 |
| 3 | Kontribusi Muka | 0,00 | 0,00 | 0,00 | 0,00 | 0 | 3,00 | 0,00 | 0,00 | 0,00 | 0,00 |
| 4 | Kontribusi Pemasokan Sima | 0,00 | 0,00 | 0,00 | 0,00 | 0 | 3,00 | 0,00 | 0,00 | 0,00 | 0,00 |
| 5 | Masing 130 | 0,00 | 0,00 | 0,00 | 0,00 | 0 | 3,00 | 0,00 | 0,00 | 0,00 | 0,00 |
| | Total Berkurang | 0,00 | 0,00 | 0,00 | 0,00 | 0,00 | 0,00 | 0,00 | 0,00 | 0,00 | 0,00 |
| 0 | Sisa Aset Per 1 Januari 2022 | 0,00 | 0,00 | 0,00 | 295.830.000,00 | 0,00 | 0,00 | 0,00 | 0,00 | 0,00 | 0,00 |
| 1 | Restrukturisasi Modal Berwujud USA | 0,00 | 0,00 | 0,00 | 0,00 | 0,00 | 3,00 | 0,00 | 0,00 | 0,00 | 0,00 |
| 2 | Luas Pemasokan Modal Berwujud Tetap | 0,00 | 0,00 | 0,00 | 0,00 | 0 | 3,00 | 0,00 | 0,00 | 0,00 | 0,00 |
| 3 | Aspek Rata Berwujud | 0,00 | 0,00 | 0,00 | 0,00 | 0 | 3,00 | 0,00 | 0,00 | 0,00 | 0,00 |
| 4 | Hibah | 0,00 | 0,00 | 0,00 | 0,00 | 0 | 3,00 | 0,00 | 0,00 | 0,00 | 0,00 |
| 5 | Hibah Kontribusi Sima | 0,00 | 0,00 | 0,00 | 0,00 | 0 | 3,00 | 0,00 | 0,00 | 0,00 | 0,00 |
| 6 | Belanja Non Modal | 0,00 | 0,00 | 0,00 | 0,00 | 0 | 3,00 | 0,00 | 0,00 | 0,00 | 0,00 |
| 7 | Pengeluaran | 0,00 | 0,00 | 0,00 | 0,00 | 0 | 3,00 | 0,00 | 0,00 | 0,00 | 0,00 |
| 8 | Restrukturisasi | 0,00 | 0,00 | 0,00 | 0,00 | 0 | 3,00 | 0,00 | 0,00 | 0,00 | 0,00 |
| 9 | Restrukturisasi | 0,00 | 0,00 | 0,00 | 0,00 | 0 | 3,00 | 0,00 | 0,00 | 0,00 | 0,00 |
| 10 | Restrukturisasi Lain-Lain | 0,00 | 0,00 | 0,00 | 0,00 | 0 | 3,00 | 0,00 | 0,00 | 0,00 | 0,00 |
| 11 | Restrukturisasi | 0,00 | 0,00 | 0,00 | 0,00 | 0 | 3,00 | 0,00 | 0,00 | 0,00 | 0,00 |
| 12 | Belanja Berwujud Modal | 0,00 | 0,00 | 0,00 | 0,00 | 0 | 3,00 | 0,00 | 0,00 | 0,00 | 0,00 |
| 13 | Mutasi Aset Tetap | 0,00 | 0,00 | 0,00 | 0,00 | 0 | 3,00 | 0,00 | 0,00 | 0,00 | 0,00 |
| | Total Berambah | 0,00 | 0,00 | 0,00 | 0,00 | 0,00 | 3,00 | 0,00 | 0,00 | 0,00 | 0,00 |
| 1 | Pengeluaran | 0,00 | 0,00 | 0,00 | 0,00 | 0 | 3,00 | 0,00 | 0,00 | 0,00 | 0,00 |
| 2 | Pengeluaran Pengeluaran/Pengeluaran 2022 | 0,00 | 0,00 | 0,00 | 0,00 | 0 | 3,00 | 0,00 | 0,00 | 0,00 | 0,00 |
| 3 | Mutasi Aset Tetap | 0,00 | 0,00 | 0,00 | 0,00 | 0 | 3,00 | 0,00 | 0,00 | 0,00 | 0,00 |
| 4 | Mutasi Aset Tetap | 0,00 | 0,00 | 0,00 | 0,00 | 0 | 3,00 | 0,00 | 0,00 | 0,00 | 0,00 |
| 5 | Restrukturisasi | 0,00 | 0,00 | 0,00 | 0,00 | 0 | 3,00 | 0,00 | 0,00 | 0,00 | 0,00 |
| 6 | Restrukturisasi | 0,00 | 0,00 | 0,00 | 0,00 | 0 | 3,00 | 0,00 | 0,00 | 0,00 | 0,00 |
| 7 | Restrukturisasi Lain-Lain | 0,00 | 0,00 | 0,00 | 0,00 | 0 | 3,00 | 0,00 | 0,00 | 0,00 | 0,00 |
| 8 | Pengeluaran Modal | 0,00 | 0,00 | 0,00 | 0,00 | 0 | 3,00 | 0,00 | 0,00 | 0,00 | 0,00 |
| 9 | Kontribusi Kompetabel 2022 (Dan Aset Tetap Berwujud Extra Komp) | 0,00 | 0,00 | 0,00 | 0,00 | 0 | 3,00 | 0,00 | 0,00 | 0,00 | 0,00 |
| 10 | Restrukturisasi | 0,00 | 0,00 | 0,00 | 0,00 | 0 | 3,00 | 0,00 | 0,00 | 0,00 | 0,00 |
| 11 | Belanja Modal Yang Tidak Menjadi Aset Tetap | 0,00 | 0,00 | 0,00 | 0,00 | 0 | 3,00 | 0,00 | 0,00 | 0,00 | 0,00 |
| | Total Berkurang | 0,00 | 0,00 | 0,00 | 0,00 | 0,00 | 0,00 | 0,00 | 0,00 | 0,00 | 0,00 |
| | Sisa Aset Per 31 Desember 2022 | 0,00 | 0,00 | 0,00 | 295.830.000,00 | 0,00 | 3,00 | 0,00 | 0,00 | 0,00 | 0,00 |

MUTASI ASSET TIDAK BERWUJUD
PENDAPATAN PROVINSI SULAWESI TENGAH
TAHUN ANGGARAN 2022

| No | Keterangan | Diras Pemada dan Olah Raga Provinsi Sulawesi Tengah | Diras Perputakaan dan Keasmpian Provinsi Sulawesi Tengah | Kepala Dinas Kelatan dan Perikanan Provinsi Sulawesi Tengah | Diras Partekata Prov. Sulawesi Tengah | Diras Tanaman Pangan dan Hortikultura Provinsi Sulawesi Tengah | Diras Perkebunan dan Peternakan Provinsi Sulawesi Tengah | Diras Kelautan Provinsi Sulawesi Tengah | Diras Energi dan Sumber Daya Mineral Provinsi Sulawesi Tengah | Diras Perindustrian dan Perdagangan Provinsi Sulawesi Tengah | Sekretariat Daerah Provinsi Sulawesi Tengah | Sekretariat DPRD Provinsi Sulawesi Tengah |
|----|-------------------------------------|-----------------------------------------------------|----------------------------------------------------------|-------------------------------------------------------------|---------------------------------------|----------------------------------------------------------------|----------------------------------------------------------|-----------------------------------------|---------------------------------------------------------------|--------------------------------------------------------------|---------------------------------------------|-------------------------------------------|
| 0 | | 20 | 21 | 22 | 23 | 24 | 25 | 26 | 27 | 28 | 29 | 30 |
| 1 | Sukita Asat Per 31 Desember 2021 | 0.00 | 0.00 | 256,680,000.00 | 29,700,000.00 | 0.00 | 0.00 | 302,822,226.00 | 92,626,086.00 | 64,636,809.00 | 109,711,008.00 | 235,323,750.00 |
| 1 | Perencanaan | 0.00 | 0.00 | 0.00 | 0.00 | 0.00 | 0.00 | 0.00 | 0.00 | 0.00 | 0.00 | 0.00 |
| 2 | Kontrol Eksternal Komptabel | 0.00 | 0.00 | 0.00 | 0.00 | 0.00 | 0.00 | 0.00 | 0.00 | 0.00 | 0.00 | 0.00 |
| 3 | Kontrol Risiko | 0.00 | 0.00 | 0.00 | 0.00 | 0.00 | 0.00 | 0.00 | 0.00 | 0.00 | 0.00 | 0.00 |
| 4 | Kontrol Pencatatan Simba | 0.00 | 0.00 | 0.00 | 0.00 | 0.00 | 0.00 | 0.00 | 0.00 | 0.00 | 0.00 | 0.00 |
| 5 | Melapang 130 | 0.00 | 0.00 | 0.00 | 0.00 | 0.00 | 0.00 | 0.00 | 0.00 | 0.00 | 0.00 | 0.00 |
| | Total Berimbang | 0.00 | 0.00 | 0.00 | 0.00 | 0.00 | 0.00 | 0.00 | 0.00 | 0.00 | 0.00 | 0.00 |
| 1 | Perencanaan | 0.00 | 0.00 | 0.00 | 0.00 | 0.00 | 0.00 | 0.00 | 0.00 | 0.00 | 0.00 | 0.00 |
| 2 | Kontrol Eksternal Komptabel 2020 | 0.00 | 0.00 | 0.00 | 0.00 | 0.00 | 0.00 | 0.00 | 0.00 | 0.00 | 0.00 | 0.00 |
| 3 | Kontrol Risiko | 0.00 | 0.00 | 0.00 | 0.00 | 0.00 | 0.00 | 0.00 | 0.00 | 0.00 | 0.00 | 0.00 |
| 4 | Kontrol Pencatatan Simba | 0.00 | 0.00 | 0.00 | 0.00 | 0.00 | 0.00 | 0.00 | 0.00 | 0.00 | 0.00 | 0.00 |
| 5 | Melapang 130 | 0.00 | 0.00 | 0.00 | 0.00 | 0.00 | 0.00 | 0.00 | 0.00 | 0.00 | 0.00 | 0.00 |
| | Total Berimbang | 0.00 | 0.00 | 0.00 | 0.00 | 0.00 | 0.00 | 0.00 | 0.00 | 0.00 | 0.00 | 0.00 |
| 1 | Sukita Asat Per 1 Januari 2022 | 0.00 | 0.00 | 256,680,000.00 | 29,700,000.00 | 0.00 | 0.00 | 302,822,226.00 | 92,626,086.00 | 64,636,809.00 | 109,711,008.00 | 235,323,750.00 |
| 1 | Perencanaan Rencana Modal Simba LRA | 0.00 | 0.00 | 0.00 | 0.00 | 0.00 | 0.00 | 0.00 | 0.00 | 0.00 | 0.00 | 0.00 |
| 2 | Perencanaan Rencana Modal Simba LRA | 0.00 | 0.00 | 0.00 | 0.00 | 0.00 | 0.00 | 0.00 | 0.00 | 0.00 | 0.00 | 0.00 |
| 3 | Perencanaan Rencana Modal Simba LRA | 0.00 | 0.00 | 0.00 | 0.00 | 0.00 | 0.00 | 0.00 | 0.00 | 0.00 | 0.00 | 0.00 |
| 4 | Perencanaan Rencana Modal Simba LRA | 0.00 | 0.00 | 0.00 | 0.00 | 0.00 | 0.00 | 0.00 | 0.00 | 0.00 | 0.00 | 0.00 |
| 5 | Perencanaan Rencana Modal Simba LRA | 0.00 | 0.00 | 0.00 | 0.00 | 0.00 | 0.00 | 0.00 | 0.00 | 0.00 | 0.00 | 0.00 |
| 6 | Perencanaan Rencana Modal Simba LRA | 0.00 | 0.00 | 0.00 | 0.00 | 0.00 | 0.00 | 0.00 | 0.00 | 0.00 | 0.00 | 0.00 |
| 7 | Perencanaan Rencana Modal Simba LRA | 0.00 | 0.00 | 0.00 | 0.00 | 0.00 | 0.00 | 0.00 | 0.00 | 0.00 | 0.00 | 0.00 |
| 8 | Perencanaan Rencana Modal Simba LRA | 0.00 | 0.00 | 0.00 | 0.00 | 0.00 | 0.00 | 0.00 | 0.00 | 0.00 | 0.00 | 0.00 |
| 9 | Perencanaan Rencana Modal Simba LRA | 0.00 | 0.00 | 0.00 | 0.00 | 0.00 | 0.00 | 0.00 | 0.00 | 0.00 | 0.00 | 0.00 |
| 10 | Perencanaan Rencana Modal Simba LRA | 0.00 | 0.00 | 0.00 | 0.00 | 0.00 | 0.00 | 0.00 | 0.00 | 0.00 | 0.00 | 0.00 |
| 11 | Perencanaan Rencana Modal Simba LRA | 0.00 | 0.00 | 0.00 | 0.00 | 0.00 | 0.00 | 0.00 | 0.00 | 0.00 | 0.00 | 0.00 |
| 12 | Perencanaan Rencana Modal Simba LRA | 0.00 | 0.00 | 0.00 | 0.00 | 0.00 | 0.00 | 0.00 | 0.00 | 0.00 | 0.00 | 0.00 |
| 13 | Perencanaan Rencana Modal Simba LRA | 0.00 | 0.00 | 0.00 | 0.00 | 0.00 | 0.00 | 0.00 | 0.00 | 0.00 | 0.00 | 0.00 |
| | Total Berimbang | 0.00 | 0.00 | 0.00 | 0.00 | 0.00 | 0.00 | 0.00 | 0.00 | 0.00 | 0.00 | 0.00 |
| 1 | Perencanaan Rencana Modal Simba LRA | 0.00 | 0.00 | 0.00 | 0.00 | 0.00 | 0.00 | 0.00 | 0.00 | 0.00 | 0.00 | 0.00 |
| 2 | Perencanaan Rencana Modal Simba LRA | 0.00 | 0.00 | 0.00 | 0.00 | 0.00 | 0.00 | 0.00 | 0.00 | 0.00 | 0.00 | 0.00 |
| 3 | Perencanaan Rencana Modal Simba LRA | 0.00 | 0.00 | 0.00 | 0.00 | 0.00 | 0.00 | 0.00 | 0.00 | 0.00 | 0.00 | 0.00 |
| 4 | Perencanaan Rencana Modal Simba LRA | 0.00 | 0.00 | 0.00 | 0.00 | 0.00 | 0.00 | 0.00 | 0.00 | 0.00 | 0.00 | 0.00 |
| 5 | Perencanaan Rencana Modal Simba LRA | 0.00 | 0.00 | 0.00 | 0.00 | 0.00 | 0.00 | 0.00 | 0.00 | 0.00 | 0.00 | 0.00 |
| 6 | Perencanaan Rencana Modal Simba LRA | 0.00 | 0.00 | 0.00 | 0.00 | 0.00 | 0.00 | 0.00 | 0.00 | 0.00 | 0.00 | 0.00 |
| 7 | Perencanaan Rencana Modal Simba LRA | 0.00 | 0.00 | 0.00 | 0.00 | 0.00 | 0.00 | 0.00 | 0.00 | 0.00 | 0.00 | 0.00 |
| 8 | Perencanaan Rencana Modal Simba LRA | 0.00 | 0.00 | 0.00 | 0.00 | 0.00 | 0.00 | 0.00 | 0.00 | 0.00 | 0.00 | 0.00 |
| 9 | Perencanaan Rencana Modal Simba LRA | 0.00 | 0.00 | 0.00 | 0.00 | 0.00 | 0.00 | 0.00 | 0.00 | 0.00 | 0.00 | 0.00 |
| 10 | Perencanaan Rencana Modal Simba LRA | 0.00 | 0.00 | 0.00 | 0.00 | 0.00 | 0.00 | 0.00 | 0.00 | 0.00 | 0.00 | 0.00 |
| 11 | Perencanaan Rencana Modal Simba LRA | 0.00 | 0.00 | 0.00 | 0.00 | 0.00 | 0.00 | 0.00 | 0.00 | 0.00 | 0.00 | 0.00 |
| 12 | Perencanaan Rencana Modal Simba LRA | 0.00 | 0.00 | 0.00 | 0.00 | 0.00 | 0.00 | 0.00 | 0.00 | 0.00 | 0.00 | 0.00 |
| 13 | Perencanaan Rencana Modal Simba LRA | 0.00 | 0.00 | 0.00 | 0.00 | 0.00 | 0.00 | 0.00 | 0.00 | 0.00 | 0.00 | 0.00 |
| | Total Berimbang | 0.00 | 0.00 | 0.00 | 0.00 | 0.00 | 0.00 | 0.00 | 0.00 | 0.00 | 0.00 | 0.00 |
| 1 | Sukita Asat Per 31 Desember 2022 | 0.00 | 0.00 | 256,680,000.00 | 29,700,000.00 | 0.00 | 0.00 | 302,822,226.00 | 92,626,086.00 | 64,636,809.00 | 109,711,008.00 | 235,323,750.00 |

MUTASI ASSET TIDAK BERWUJUD
PERHENTIAN PROVINSI SULAWESI TENGAH
TAHUN ANGGARAN 2022

| No | Keterangan | Saldo Perkiraan Pembelian dan Perbaikan Daerah Provinsi Sulawesi Tengah | Saldo Perkiraan Daerah Provinsi Sulawesi Tengah | Saldo Pengeluaran Kasus dan Aset Daerah Provinsi Sulawesi Tengah | Saldo Pengeluaran Daerah Provinsi Sulawesi Tengah | Saldo Pengeluaran Sumber Daya Manusia Daerah Provinsi Sulawesi Tengah | Saldo Perkiraan, Pengeluaran dan Investasi Daerah Provinsi Sulawesi Tengah | Saldo Pengeluaran Provinsi Sulawesi Tengah | Saldo Perkiraan Daerah Provinsi Sulawesi Tengah | Saldo Kasus dan Aset Daerah Provinsi Sulawesi Tengah |
|----------------------------------|----------------------------------|-------------------------------------------------------------------------|-------------------------------------------------|------------------------------------------------------------------|---------------------------------------------------|-----------------------------------------------------------------------|----------------------------------------------------------------------------|--------------------------------------------|-------------------------------------------------|------------------------------------------------------|
| 0 | 0 | 0 | 0 | 0 | 0 | 0 | 0 | 0 | 0 | 0 |
| A | Saldo Akhir Per 31 Desember 2021 | 254,651,000.00 | 168,240,000.00 | 45,510,000.00 | 164,998,000.00 | 0.00 | 34,913,000.00 | 0.00 | 0.00 | 0.00 |
| 1 | Saldo Awal | 0.00 | 0.00 | 0.00 | 0.00 | 0.00 | 0.00 | 0.00 | 0.00 | 0.00 |
| 2 | Kontribusi Kompartabel | 0.00 | 0.00 | 0.00 | 0.00 | 0.00 | 0.00 | 0.00 | 0.00 | 0.00 |
| 3 | Kontribusi Non | 0.00 | 0.00 | 0.00 | 0.00 | 0.00 | 0.00 | 0.00 | 0.00 | 0.00 |
| 4 | Kontribusi Perseorangan Senda | 0.00 | 0.00 | 0.00 | 0.00 | 0.00 | 0.00 | 0.00 | 0.00 | 0.00 |
| 5 | Majelis TSM | 0.00 | 0.00 | 0.00 | 0.00 | 0.00 | 0.00 | 0.00 | 0.00 | 0.00 |
| 6 | Total Berubah | 0.00 | 0.00 | 0.00 | 0.00 | 0.00 | 0.00 | 0.00 | 0.00 | 0.00 |
| 1 | Saldo Awal | 0.00 | 0.00 | 0.00 | 0.00 | 0.00 | 0.00 | 0.00 | 0.00 | 0.00 |
| 2 | Saldo Kompartabel 2022 | 0.00 | 0.00 | 0.00 | 0.00 | 0.00 | 0.00 | 0.00 | 0.00 | 0.00 |
| 3 | Kontribusi Non | 0.00 | 0.00 | 0.00 | 0.00 | 0.00 | 0.00 | 0.00 | 0.00 | 0.00 |
| 4 | Kontribusi Perseorangan Senda | 0.00 | 0.00 | 0.00 | 0.00 | 0.00 | 0.00 | 0.00 | 0.00 | 0.00 |
| 5 | Majelis TSM | 0.00 | 0.00 | 0.00 | 0.00 | 0.00 | 0.00 | 0.00 | 0.00 | 0.00 |
| 6 | Total Berubah | 0.00 | 0.00 | 0.00 | 0.00 | 0.00 | 0.00 | 0.00 | 0.00 | 0.00 |
| A | Saldo Awal Per 1 Januari 2022 | 254,651,000.00 | 168,240,000.00 | 45,510,000.00 | 164,998,000.00 | 0.00 | 34,913,000.00 | 0.00 | 0.00 | 0.00 |
| 1 | Saldo Awal Perkiraan Saldo | 0.00 | 0.00 | 0.00 | 0.00 | 0.00 | 0.00 | 0.00 | 0.00 | 0.00 |
| 2 | Saldo Awal Perkiraan Saldo | 0.00 | 0.00 | 0.00 | 0.00 | 0.00 | 0.00 | 0.00 | 0.00 | 0.00 |
| 3 | Saldo Awal Perkiraan Saldo | 0.00 | 0.00 | 0.00 | 0.00 | 0.00 | 0.00 | 0.00 | 0.00 | 0.00 |
| 4 | Saldo Awal Perkiraan Saldo | 0.00 | 0.00 | 0.00 | 0.00 | 0.00 | 0.00 | 0.00 | 0.00 | 0.00 |
| 5 | Saldo Awal Perkiraan Saldo | 0.00 | 0.00 | 0.00 | 0.00 | 0.00 | 0.00 | 0.00 | 0.00 | 0.00 |
| 6 | Saldo Awal Perkiraan Saldo | 0.00 | 0.00 | 0.00 | 0.00 | 0.00 | 0.00 | 0.00 | 0.00 | 0.00 |
| 7 | Saldo Awal Perkiraan Saldo | 0.00 | 0.00 | 0.00 | 0.00 | 0.00 | 0.00 | 0.00 | 0.00 | 0.00 |
| 8 | Saldo Awal Perkiraan Saldo | 0.00 | 0.00 | 0.00 | 0.00 | 0.00 | 0.00 | 0.00 | 0.00 | 0.00 |
| 9 | Saldo Awal Perkiraan Saldo | 0.00 | 0.00 | 0.00 | 0.00 | 0.00 | 0.00 | 0.00 | 0.00 | 0.00 |
| 10 | Saldo Awal Perkiraan Saldo | 0.00 | 0.00 | 0.00 | 0.00 | 0.00 | 0.00 | 0.00 | 0.00 | 0.00 |
| 11 | Saldo Awal Perkiraan Saldo | 0.00 | 0.00 | 0.00 | 0.00 | 0.00 | 0.00 | 0.00 | 0.00 | 0.00 |
| 12 | Saldo Awal Perkiraan Saldo | 0.00 | 0.00 | 0.00 | 0.00 | 0.00 | 0.00 | 0.00 | 0.00 | 0.00 |
| 13 | Saldo Awal Perkiraan Saldo | 0.00 | 0.00 | 0.00 | 0.00 | 0.00 | 0.00 | 0.00 | 0.00 | 0.00 |
| 14 | Total Berubah | 0.00 | 0.00 | 0.00 | 0.00 | 0.00 | 0.00 | 0.00 | 0.00 | 0.00 |
| 1 | Saldo Awal Perkiraan Saldo | 0.00 | 0.00 | 0.00 | 0.00 | 0.00 | 0.00 | 0.00 | 0.00 | 0.00 |
| 2 | Saldo Awal Perkiraan Saldo | 0.00 | 0.00 | 0.00 | 0.00 | 0.00 | 0.00 | 0.00 | 0.00 | 0.00 |
| 3 | Saldo Awal Perkiraan Saldo | 0.00 | 0.00 | 0.00 | 0.00 | 0.00 | 0.00 | 0.00 | 0.00 | 0.00 |
| 4 | Saldo Awal Perkiraan Saldo | 0.00 | 0.00 | 0.00 | 0.00 | 0.00 | 0.00 | 0.00 | 0.00 | 0.00 |
| 5 | Saldo Awal Perkiraan Saldo | 0.00 | 0.00 | 0.00 | 0.00 | 0.00 | 0.00 | 0.00 | 0.00 | 0.00 |
| 6 | Saldo Awal Perkiraan Saldo | 0.00 | 0.00 | 0.00 | 0.00 | 0.00 | 0.00 | 0.00 | 0.00 | 0.00 |
| 7 | Saldo Awal Perkiraan Saldo | 0.00 | 0.00 | 0.00 | 0.00 | 0.00 | 0.00 | 0.00 | 0.00 | 0.00 |
| 8 | Saldo Awal Perkiraan Saldo | 0.00 | 0.00 | 0.00 | 0.00 | 0.00 | 0.00 | 0.00 | 0.00 | 0.00 |
| 9 | Saldo Awal Perkiraan Saldo | 0.00 | 0.00 | 0.00 | 0.00 | 0.00 | 0.00 | 0.00 | 0.00 | 0.00 |
| 10 | Saldo Awal Perkiraan Saldo | 0.00 | 0.00 | 0.00 | 0.00 | 0.00 | 0.00 | 0.00 | 0.00 | 0.00 |
| 11 | Saldo Awal Perkiraan Saldo | 0.00 | 0.00 | 0.00 | 0.00 | 0.00 | 0.00 | 0.00 | 0.00 | 0.00 |
| 12 | Saldo Awal Perkiraan Saldo | 0.00 | 0.00 | 0.00 | 0.00 | 0.00 | 0.00 | 0.00 | 0.00 | 0.00 |
| 13 | Saldo Awal Perkiraan Saldo | 0.00 | 0.00 | 0.00 | 0.00 | 0.00 | 0.00 | 0.00 | 0.00 | 0.00 |
| 14 | Total Berubah | 0.00 | 0.00 | 0.00 | 0.00 | 0.00 | 0.00 | 0.00 | 0.00 | 0.00 |
| Saldo Akhir Per 31 Desember 2022 | | 252,491,000.00 | 168,240,000.00 | 45,510,000.00 | 164,998,000.00 | 0.00 | 34,913,000.00 | 0.00 | 0.00 | 0.00 |

LAMPIRAN BELANJA NON MODAL ASET TIDAK BERWUJUD (ATB)
 PROPINSI SULAWESI TENGAH
 TAHUN ANGGARAN 2022

| NO BUKTI | KODE / NAMA REKENING | NILAI | KETERANGAN |
|------------------------------------------------------------|-----------------------------------------------------------------------------------------------------------|---------------|---------------------------------------------------------------------------------------------|
| 4.1.1 - Sekretariat Daerah Provinsi Sulawesi Tengah | | | 16,550,000.00 |
| 16595/SP2D-LS/BPKAD/2022 | 5.1 2.03.03.0001 Belanja Pemeliharaan Bangunan Gedung-Bangunan Gedung Tempat Kerja-Bangunan Gedung Kantor | 16,550,000.00 | Biaya Pekerjaan Belanja Acces Control Pintu Rumah Jabatan Gubernur, pada Biro Umum TA. 2022 |
| TOTAL | | 16,550,000.00 | |

RECAPITULARE ÎN ȘTEI LUNG-LUNG DEO
PREMIUM ÎN LUNG LUNG LUNG
TAKEN LUNG LUNG LUNG[illegible]

ASSET LAIN LAIN NON BMD - PENJUALAN ANG SURAN RUMAH ORANG
PEMERINTAH PROVINSI SULAWESI TENGAH
TAHUN ANGGARAN 2022
(Salan Rupa)

| SDPD | NAMA | TEMPAT | BAYA DAMBAJUN | TARUJH | DI* | HARGA AWAS | SK | SK MURAH | LHP | TERTAGIH | 2018 | 2019 | 2020 | TOTAL 2019-2020 | SALDO PULANG |
|------|----------------------|-------------------|---------------|---------------|---------------|------------|----------|------------|-------------|-------------|-----------|------|------------|-----------------|--------------|
| 1 | 2 | | | | | 3 | 4 | 5 | 6 | 7 | 11 | 12 | 13 | 14 | 15 |
| SDT4 | H. Daniel Pappi, Gif | P. Sulawesi | 12.150.000,00 | 21.900.000,00 | 34.050.000,00 | 14.505.000 | 1-Feb-18 | 14.505.000 | 21.365.000 | 27.062.000 | - | - | - | 22.005.000 | 5.057.000 |
| SDT4 | Dr. Soetanto, Sdr | Dr. Soetanto | - | 28.400.000,00 | - | 19.780.000 | 1-Feb-18 | 19.780.000 | - | 2.600.000 | - | - | 40.000.000 | 41.600.000 | 22.400.000 |
| SDT4 | L. W. Tjandjaja | P. Tjandjaja | 25.200.000,00 | 22.300.000,00 | 44.500.000,00 | 27.240.000 | 1-Feb-18 | 27.240.000 | 36.404.000 | 36.404.000 | - | - | - | 27.240.000 | 3.164.000 |
| SDT4 | Karandj | P. Soetanto | 10.100.000,00 | 21.300.000,00 | 31.400.000,00 | 16.780.000 | 1-Feb-18 | 16.780.000 | 26.360.000 | 26.360.000 | - | - | - | 16.780.000 | 12.580.000 |
| AKR2 | Ab. Haidi Dend | Harah Fala | 15.750.000,00 | 19.800.000,00 | 25.550.000,00 | 14.585.000 | 1-Feb-18 | 14.585.000 | - | 14.585.000 | 2.300.000 | - | - | 17.885.000 | 3.960.000 |
| AKR2 | Lub. Pulu | Lub. Pulu | 5.185.000,00 | - | 5.185.000,00 | 5.020.000 | 1-Feb-18 | 5.020.000 | - | 5.020.000 | - | - | - | 5.020.000 | - |
| AKR2 | Elko | P. Soetanto | 5.100.000,00 | 9.150.000,00 | 17.250.000,00 | 7.060.000 | 1-Feb-18 | 7.060.000 | 11.582.000 | 11.582.000 | - | - | - | 8.600.000 | 3.570.000 |
| AKR2 | Syamsudin | P. Soetanto | 5.000.000,00 | 5.370.000,00 | 12.370.000,00 | 5.080.000 | 1-Feb-18 | 5.080.000 | 7.740.000 | 7.740.000 | - | - | - | 7.740.000 | - |
| AKR2 | Tedjo, Dind. Katala | Moh. Harah Fala | 11.250.000,00 | 30.800.000,00 | 41.050.000,00 | 18.375.000 | 1-Feb-18 | 18.375.000 | - | 18.375.000 | - | - | - | 5.400.000 | 12.020.000 |
| AKR2 | Dr. Abd. Haidi | - | - | - | - | - | - | - | - | - | - | - | - | - | - |
| AKR2 | Moedjiman | P. Moel. Fala | 15.115.000,00 | 31.810.000,00 | 46.920.000,00 | 26.180.000 | 1-Feb-18 | 26.180.000 | 34.268.000 | 34.268.000 | - | - | - | 62.308.000 | 32.000.000 |
| AKR2 | Dr. Fala Harah Fala | Sutarna Fala | 27.800.000,00 | 37.300.000,00 | 65.000.000,00 | 34.940.000 | 1-Feb-18 | 34.940.000 | 180.340.000 | 180.340.000 | - | - | - | 34.940.000 | 38.000.000 |
| AKR2 | Dr. Ignatius O. M. | - | - | - | - | - | - | - | - | - | - | - | - | - | - |
| AKR2 | Langar | P. Moel. Fala | 15.115.000,00 | 33.848.000,00 | 48.963.000,00 | 21.220.000 | 1-Feb-18 | 21.220.000 | 180.300.000 | 180.300.000 | - | - | - | 21.220.000 | 79.074.000 |
| AKR2 | P. Awarah. Samu | A. Catinan Fala | 13.500.000,00 | 24.800.000,00 | 38.300.000,00 | 16.350.000 | 1-Feb-18 | 16.350.000 | 83.150.000 | 83.150.000 | - | - | - | 83.150.000 | 48.000.000 |
| AKR2 | Non. Mangara | Mongarsid P. | 10.800.000,00 | 17.488.000,00 | 28.288.000,00 | 11.910.000 | 1-Feb-18 | 11.910.000 | 26.110.000 | 26.110.000 | - | - | - | 10.800.000 | 18.310.000 |
| AKR2 | Ng. Marangka | Mongarsid P. | 3.800.000,00 | 9.840.000,00 | 13.640.000,00 | 6.000.000 | 1-Feb-18 | 6.000.000 | 15.000.000 | 15.000.000 | 7.245.000 | - | - | 15.000.000 | 220.000 |
| AKR2 | Sumud. Raha | Mongarsid P. | 5.600.000,00 | 8.688.000,00 | 14.288.000,00 | 6.510.000 | 1-Feb-18 | 6.510.000 | 15.868.000 | 15.868.000 | - | - | - | 11.878.000 | 7.000.000 |
| AKR2 | Abc. Haidi Abd | A. H. Soet. Fala | 5.550.000,00 | 7.880.000,00 | 13.430.000,00 | 6.485.000 | 1-Feb-18 | 6.485.000 | - | 6.485.000 | - | - | - | 6.485.000 | 197.000 |
| AKR2 | Yusuf. Soetanto | Yusuf. Soetanto | 7.815.000,00 | 8.600.000,00 | 16.415.000,00 | 8.060.000 | 1-Feb-18 | 8.060.000 | 11.360.000 | 11.360.000 | - | - | - | 6.360.000 | 5.100.000 |
| AKR2 | Fahar. Abidin | Yusuf. Soetanto | 12.375.000,00 | 9.000.000,00 | 21.375.000,00 | 8.212.500 | 1-Feb-18 | 8.212.500 | 10.712.500 | 10.712.500 | - | - | - | 10.712.500 | 244.500 |
| AKR2 | Tedjo. A. Mo | A. H. Soet. Fala | 5.715.000,00 | 8.068.000,00 | 13.783.000,00 | 6.045.000 | 1-Feb-18 | 6.045.000 | 9.571.500 | 9.571.500 | - | - | - | 9.571.500 | - |
| AKR2 | Dr. Soetanto | Dr. Soetanto | 15.750.000,00 | 16.100.000,00 | 31.850.000,00 | 13.821.000 | 1-Feb-18 | 13.821.000 | 17.754.500 | 17.754.500 | - | - | - | 17.754.500 | 100.000 |
| AKR2 | Maryanto, Sdr | Dr. Soetanto Fala | 17.800.000,00 | 16.815.000,00 | 34.615.000,00 | 11.768.000 | 1-Feb-18 | 11.768.000 | 50.368.000 | 50.368.000 | - | - | - | 11.768.000 | 66.000.000 |
| AKR2 | Harry Rabayana | Yusuf. Soetanto | 12.375.000,00 | 7.200.000,00 | 19.575.000,00 | 7.312.500 | 1-Feb-18 | 7.312.500 | 15.712.500 | 15.712.500 | - | - | - | 12.312.500 | 3.400.000 |
| AKR2 | Husen G. Sandangga | Yusuf. Soetanto | 7.815.000,00 | 5.180.000,00 | 13.000.000,00 | 4.942.500 | 1-Feb-18 | 4.942.500 | 10.362.500 | 10.362.500 | - | - | - | 5.942.500 | 5.000.000 |
| AKR2 | P. Supriyo, Sdr | Anas Fala | 15.710.000,00 | 12.388.000,00 | 28.000.000,00 | 16.860.000 | 1-Feb-18 | 16.860.000 | 20.360.000 | 20.360.000 | - | - | - | 21.454.000 | 27.000.000 |
| AKR2 | Wani, Sdr | Anas Ungu P. | 15.710.000,00 | 16.448.000,00 | 32.158.000,00 | 12.940.000 | 1-Feb-18 | 12.940.000 | 21.295.000 | 21.295.000 | - | - | - | 21.295.000 | 3.500.000 |
| AKR2 | P. Anas. Hafar | Harah Fala | 12.810.000,00 | 16.810.000,00 | 29.620.000,00 | 11.380.000 | 1-Feb-18 | 11.380.000 | 13.220.000 | 13.220.000 | - | - | - | 11.380.000 | 147.000 |
| AKR2 | P. H. Inah Saad | Tanaka Fala | 9.450.000,00 | 16.400.000,00 | 25.850.000,00 | 11.035.000 | 1-Feb-18 | 11.035.000 | 31.335.000 | 31.335.000 | - | - | - | 16.835.000 | 15.500.000 |
| AKR2 | Prati. Soetanto | - | - | - | - | - | - | - | - | - | - | - | - | - | - |
| AKR2 | Dr. Soetanto | Tanaka Fala | 11.250.000,00 | 12.350.000,00 | 23.600.000,00 | 9.551.000 | 1-Feb-18 | 9.551.000 | 48.151.000 | 48.151.000 | - | - | - | 9.551.000 | 38.600.000 |
| AKR2 | Dr. Soetanto | Tanaka Fala | 11.250.000,00 | 12.350.000,00 | 23.600.000,00 | 9.551.000 | 1-Feb-18 | 9.551.000 | 48.151.000 | 48.151.000 | - | - | - | 9.551.000 | 38.600.000 |
| AKR2 | Dr. Soetanto | Tanaka Fala | 11.250.000,00 | 12.350.000,00 | 23.600.000,00 | 9.551.000 | 1-Feb-18 | 9.551.000 | 48.151.000 | 48.151.000 | - | - | - | 9.551.000 | 38.600.000 |
| AKR2 | Dr. Soetanto | Tanaka Fala | 11.250.000,00 | 12.350.000,00 | 23.600.000,00 | 9.551.000 | 1-Feb-18 | 9.551.000 | 48.151.000 | 48.151.000 | - | - | - | 9.551.000 | 38.600.000 |
| AKR2 | Dr. Soetanto | Tanaka Fala | 11.250.000,00 | 12.350.000,00 | 23.600.000,00 | 9.551.000 | 1-Feb-18 | 9.551.000 | 48.151.000 | 48.151.000 | - | - | - | 9.551.000 | 38.600.000 |
| AKR2 | Dr. Soetanto | Tanaka Fala | 11.250.000,00 | 12.350.000,00 | 23.600.000,00 | 9.551.000 | 1-Feb-18 | 9.551.000 | 48.151.000 | 48.151.000 | - | - | - | 9.551.000 | 38.600.000 |
| AKR2 | Dr. Soetanto | Tanaka Fala | 11.250.000,00 | 12.350.000,00 | 23.600.000,00 | 9.551.000 | 1-Feb-18 | 9.551.000 | 48.151.000 | 48.151.000 | - | - | - | 9.551.000 | 38.600.000 |
| AKR2 | Dr. Soetanto | Tanaka Fala | 11.250.000,00 | 12.350.000,00 | 23.600.000,00 | 9.551.000 | 1-Feb-18 | 9.551.000 | 48.151.000 | 48.151.000 | - | - | - | 9.551.000 | 38.600.000 |
| AKR2 | Dr. Soetanto | Tanaka Fala | 11.250.000,00 | 12.350.000,00 | 23.600.000,00 | 9.551.000 | 1-Feb-18 | 9.551.000 | 48.151.000 | 48.151.000 | - | - | - | 9.551.000 | 38.600.000 |
| AKR2 | Dr. Soetanto | Tanaka Fala | 11.250.000,00 | 12.350.000,00 | 23.600.000,00 | 9.551.000 | 1-Feb-18 | 9.551.000 | 48.151.000 | 48.151.000 | - | - | - | 9.551.000 | 38.600.000 |
| AKR2 | Dr. Soetanto | Tanaka Fala | 11.250.000,00 | 12.350.000,00 | 23.600.000,00 | 9.551.000 | 1-Feb-18 | 9.551.000 | 48.151.000 | 48.151.000 | - | - | - | 9.551.000 | 38.600.000 |
| AKR2 | Dr. Soetanto | Tanaka Fala | 11.250.000,00 | 12.350.000,00 | 23.600.000,00 | 9.551.000 | 1-Feb-18 | 9.551.000 | 48.151.000 | 48.151.000 | - | - | - | 9.551.000 | 38.600.000 |
| AKR2 | Dr. Soetanto | Tanaka Fala | 11.250.000,00 | 12.350.000,00 | 23.600.000,00 | 9.551.000 | 1-Feb-18 | 9.551.000 | 48.151.000 | 48.151.000 | - | - | - | 9.551.000 | 38.600.000 |
| AKR2 | Dr. Soetanto | Tanaka Fala | 11.250.000,00 | 12.350.000,00 | 23.600.000,00 | 9.551.000 | 1-Feb-18 | 9.551.000 | 48.151.000 | 48.151.000 | - | - | - | 9.551.000 | 38.600.000 |
| AKR2 | Dr. Soetanto | Tanaka Fala | 11.250.000,00 | 12.350.000,00 | 23.600.000,00 | 9.551.000 | 1-Feb-18 | 9.551.000 | 48.151.000 | 48.151.000 | - | - | - | 9.551.000 | 38.600.000 |
| AKR2 | Dr. Soetanto | Tanaka Fala | 11.250.000,00 | 12.350.000,00 | 23.600.000,00 | 9.551.000 | 1-Feb-18 | 9.551.000 | 48.151.000 | 48.151.000 | - | - | - | 9.551.000 | 38.600.000 |
| AKR2 | Dr. Soetanto | Tanaka Fala | 11.250.000,00 | 12.350.000,00 | 23.600.000,00 | 9.551.000 | 1-Feb-18 | 9.551.000 | 48.151.000 | 48.151.000 | - | - | - | 9.551.000 | 38.600.000 |
| AKR2 | Dr. Soetanto | Tanaka Fala | 11.250.000,00 | 12.350.000,00 | 23.600.000,00 | 9.551.000 | 1-Feb-18 | 9.551.000 | 48.151.000 | 48.151.000 | - | - | - | 9.551.000 | 38.600.000 |
| AKR2 | Dr. Soetanto | Tanaka Fala | 11.250.000,00 | 12.350.000,00 | 23.600.000,00 | 9.551.000 | 1-Feb-18 | 9.551.000 | 48.151.000 | 48.151.000 | - | - | - | 9.551.000 | 38.600.000 |
| AKR2 | Dr. Soetanto | Tanaka Fala | 11.250.000,00 | 12.350.000,00 | 23.600.000,00 | 9.551.000 | 1-Feb-18 | 9.551.000 | 48.151.000 | 48.151.000 | - | - | - | 9.551.000 | 38.600.000 |
| AKR2 | Dr. Soetanto | Tanaka Fala | 11.250.000,00 | 12.350.000,00 | 23.600.000,00 | 9.551.000 | 1-Feb-18 | 9.551.000 | 48.151.000 | 48.151.000 | - | - | - | 9.551.000 | 38.600.000 |
| AKR2 | Dr. Soetanto | Tanaka Fala | 11.250.000,00 | 12.350.000,00 | 23.600.000,00 | 9.551.000 | 1-Feb-18 | 9.551.000 | 48.151.000 | 48.151.000 | - | - | - | 9.551.000 | 38.600.000 |
| AKR2 | Dr. Soetanto | Tanaka Fala | 11.250.000,00 | 12.350.000,00 | 23.600.000,00 | 9.551.000 | 1-Feb-18 | 9.551.000 | 48.151.000 | 48.151.000 | - | - | - | 9.551.000 | 38.600.000 |
| AKR2 | Dr. Soetanto | Tanaka Fala | 11.250.000,00 | 12.350.000,00 | 23.600.000,00 | 9.551.000 | 1-Feb-18 | 9.551.000 | 48.151.000 | 48.151.000 | - | - | - | 9.551.000 | 38.600.000 |
| AKR2 | Dr. Soetanto | Tanaka Fala | 11.250.000,00 | 12.350.000,00 | 23.600.000,00 | 9.551.000 | 1-Feb-18 | 9.551.000 | 48.151.000 | 48.151.000 | - | - | - | 9.551.000 | 38.600.000 |
| AKR2 | Dr. Soetanto | Tanaka Fala | 11.250.000,00 | 12.350.000,00 | 23.600.000,00 | 9.551.000 | 1-Feb-18 | 9.551.000 | 48.151.000 | 48.151.000 | - | - | - | 9.551.000 | 38.600.000 |
| AKR2 | Dr. Soetanto | Tanaka Fala | 11.250.000,00 | 12.350.000,00 | 23.600.000,00 | 9.551.000 | 1-Feb-18 | 9.551.000 | 48.151.000 | 48.151.000 | - | - | - | 9.551.000 | 38.600.000 |
| AKR2 | Dr. Soetanto | Tanaka Fala | 11.250.000,00 | 12.350.000,00 | 23.600.000,00 | 9.551.000 | 1-Feb-18 | 9.551.000 | 48.151.000 | 48.151.000 | - | - | - | 9.551.000 | 38.600.000 |
| AKR2 | Dr. Soetanto | Tanaka Fala | 11.250.000,00 | 12.350.000,00 | 23.600.000,00 | 9.551.000 | 1-Feb-18 | 9.551.000 | 48.151.000 | 48.151.000 | - | - | - | 9.551.000 | 38.600.000 |
| AKR2 | Dr. Soetanto | Tanaka Fala | 11.250.000,00 | 12.350.000,00 | 23.600.000,00 | 9.551.000 | 1-Feb-18 | 9.551.000 | 48.151.000 | 48.151.000 | - | - | - | 9.551.000 | 38.600.000 |
| AKR2 | Dr. Soetanto | Tanaka Fala | 11.250.000,00 | 12.350.000,00 | 23.600.000,00 | 9.551.000 | 1-Feb-18 | 9.551.000 | 48.151.000 | 48.151.000 | - | - | - | 9.551.000 | 38.600.000 |
| AKR2 | Dr. Soetanto | Tanaka Fala | 11.250.000,00 | 12.350.000,00 | 23.600.000,00 | 9.551.000 | 1-Feb-18 | 9.551.000 | 48.151.000 | 48.151.000 | - | - | - | 9.551.000 | 38.600.000 |
| AKR2 | Dr. Soetanto | Tanaka Fala | 11.250.000,00 | 12.350.000,00 | 23.600.000,00 | | | | | | | | | | |

| SKPD | NAMA | TEMPAT | SIKAT DAMPAK | TANGGA | SIKAT | HARGA ANGS | SK | SIKAT MURNI | LHP | TERTAGIR | 2018 | 2019 | 2020 | TOTAL 2018-2020 | SALDO PULANG |
|---------|-----------------------------|---------------|---------------|---------------|---------------|-------------|----------|-------------|------------|-------------|-----------|-----------|-----------|-----------------|--------------|
| 1 | 2 | | | | | 3 | 4 | 5 | 6 | 7 | 11 | 12 | 13 | 14 | 15 |
| PU | Dyana | A.R. Sukoh-Pu | 9,400,000.00 | 17,984,000.00 | 27,434,000.00 | 11,827,000 | 1-Feb-18 | 11,827,000 | 17,396,000 | 17,396,000 | - | - | - | 11,817,000 | 5,477,000 |
| PU | Sudoyo, S. Soa | M. Yarnas-Pu | 15,315,000.00 | 31,164,000.00 | 37,156,000.00 | 16,384,000 | 1-Feb-18 | 16,384,000 | 21,835,000 | 21,835,000 | - | - | - | 37,805,000 | 236,000 |
| PU | Iman | A.R. Sukoh-Pu | 8,715,000.00 | 7,968,000.00 | 15,943,000.00 | 6,716,000 | 1-Feb-18 | 6,716,000 | 2,480,000 | 8,680,000 | - | - | - | 6,216,000 | 2,184,000 |
| PU | Wan Wismara, GP | A.R. Sukoh-Pu | 9,610,000.00 | 13,480,000.00 | 27,088,000.00 | 9,565,000 | 1-Feb-18 | 9,565,000 | 13,960,000 | 13,960,000 | - | - | - | 13,960,000 | 258,000 |
| 2 MRO* | Adhikari, SH | Magema Tolo | 16,303,000.00 | 16,120,000.00 | 36,136,000.00 | 14,480,000 | 1-Feb-18 | 14,480,000 | - | 14,480,000 | - | - | - | - | 14,480,000 |
| 1 MRO* | Samson, BF | P. Suk-Pu | 35,210,000.00 | 36,800,000.00 | 57,196,000.00 | 37,735,000 | 1-Feb-18 | 37,735,000 | 31,155,000 | 31,155,000 | 1,900,000 | 6,500,000 | - | 37,155,000 | - |
| 1 MRO* | Dia Hartono Pender, RM | Rubana Luas | 36,155,000.00 | 48,800,000.00 | 76,176,000.00 | 37,637,000 | 1-Feb-18 | 37,637,000 | 66,637,000 | 66,637,000 | - | - | - | 37,637,000 | 36,706,000 |
| 2 MRO* | Dia Djernie HC | Malakong To | 24,300,000.00 | 22,900,000.00 | 48,096,000.00 | 18,540,000 | 1-Feb-18 | 18,540,000 | - | 18,540,000 | - | - | - | 22,817,000 | 14,277,000 |
| 2 MRO* | Wawan VS Kutesch, JC | Semuche Pak | 16,815,000.00 | 46,734,000.00 | 63,456,000.00 | 26,454,000 | 1-Feb-18 | 26,454,000 | - | 26,454,000 | - | - | - | 26,454,000 | 590 |
| 2 MRO* | Syaiful | Saya Malakong | 25,115,000.00 | 42,476,000.00 | 74,651,000.00 | 36,860,000 | 1-Feb-18 | 36,860,000 | 83,467,000 | 83,467,000 | - | - | - | 80,860,000 | 67,776,000 |
| 2 MRO* | Dia Adil Hamadi | Nodakak Pak | 15,750,000.00 | 48,872,000.00 | 64,622,000.00 | 26,181,000 | 1-Feb-18 | 26,181,000 | 85,895,000 | 85,895,000 | - | - | - | 34,302,000 | 18,483,700 |
| 1 MRO* | Das. Asah Had Had | S. Sukoh-Pu | 17,710,000.00 | 17,712,000.00 | 33,640,000.00 | 13,581,000 | 1-Feb-18 | 13,581,000 | 27,365,000 | 27,365,000 | - | - | - | 13,581,000 | 8,424,000 |
| 1 MRO* | Das. H. Bano Sudjani | S. Sukoh-Pu | 15,710,000.00 | 30,664,000.00 | 36,414,000.00 | 15,067,000 | 1-Feb-18 | 15,067,000 | 17,763,000 | 17,763,000 | - | - | - | 13,871,000 | 3,023,000 |
| 1 MRO* | H. SO Sonaryanto | S. Sukoh-Pu | 15,315,000.00 | 18,532,000.00 | 34,047,000.00 | 13,933,000 | 1-Feb-18 | 13,933,000 | 27,287,000 | 27,287,000 | - | - | - | 13,933,000 | 13,334,000 |
| 1 MRO* | Kaliman Nedyo | S. Sukoh-Pu | 15,315,000.00 | 21,872,000.00 | 37,187,000.00 | 16,543,000 | 1-Feb-18 | 16,543,000 | 18,356,000 | 18,356,000 | - | - | - | 15,903,000 | 2,192,000 |
| 1 MRO* | Prof. H. Tjefjo Thaha, M. N | S. Sukoh-Pu | 16,175,000.00 | 26,812,000.00 | 48,087,000.00 | 17,768,000 | 1-Feb-18 | 17,768,000 | 26,537,000 | 26,537,000 | - | - | - | 26,537,000 | 4,008,000 |
| 1 MRO* | Thaha Ajah, GE | S. Sukoh-Pu | 15,710,000.00 | 22,140,000.00 | 37,086,000.00 | 16,795,000 | 1-Feb-18 | 16,795,000 | 31,725,000 | 31,725,000 | - | - | - | 15,795,000 | 15,036,000 |
| PU POCO | POGAR, DKS PU | | | | | 827,648,000 | 1-May-18 | 827,648,000 | - | 827,648,000 | - | - | - | 518,880,000 | 308,768,000 |
| 1 MRO* | Toni Hana | Toko | 27,600,000.00 | 27,600,000.00 | 55,200,000.00 | 11,760,000 | 1-Sep-18 | 11,760,000 | - | 11,760,000 | - | - | - | 11,760,000 | 11,760,000 |
| 1 MRO* | Dia Hasan | P. Sukoh-Pu | 5,100,000.00 | 14,180,000.00 | 22,280,000.00 | 5,510,000 | 1-Sep-18 | 5,510,000 | 17,534,000 | 17,534,000 | - | 2,750,000 | - | 17,534,000 | - |
| 1 MRO* | Tar. Mubor | Toko | 10,155,000.00 | 5,860,000.00 | 15,015,000.00 | 5,967,000 | 1-Sep-18 | 5,967,000 | - | 5,967,000 | - | - | - | 5,967,000 | - |
| 1 MRO* | Olva | Toko | 25,500,000.00 | 25,500,000.00 | 51,000,000.00 | 12,750,000 | 1-Sep-18 | 12,750,000 | - | 12,750,000 | - | - | - | 12,750,000 | - |
| 1 MRO* | Penny Tanti | P. Sukoh-Pu | 8,910,000.00 | 24,800,000.00 | 30,180,000.00 | 14,630,000 | 1-Sep-18 | 14,630,000 | 36,330,000 | 36,330,000 | - | - | - | 3,760,000 | 29,570,000 |
| 1 MRO* | Herlina | P. Sukoh-Pu | 12,150,000.00 | 7,800,000.00 | 15,150,000.00 | 7,145,000 | 1-Sep-18 | 7,145,000 | - | 7,145,000 | - | - | - | - | 7,145,000 |
| 1 MRO* | Hj. Susni, S. Soa | Toko | 10,155,000.00 | 5,860,000.00 | 15,015,000.00 | 5,967,000 | 1-Sep-18 | 5,967,000 | - | 5,967,000 | - | - | - | 768,400 | 5,196,600 |
| 1 MRO* | Herlina | Kawatu Pak | 15,750,000.00 | 15,750,000.00 | 31,500,000.00 | 7,875,000 | 1-Sep-18 | 7,875,000 | - | 7,875,000 | - | - | - | - | 7,875,000 |
| 1 MRO* | Ljenna Hasten | P. Sukoh-Pu | 17,100,000.00 | 7,800,000.00 | 14,150,000.00 | 7,145,000 | 1-Sep-18 | 7,145,000 | - | 7,145,000 | - | - | - | 6,763,000 | 267,000 |
| 1 MRO* | Muh. Denu H. | Toko | 10,155,000.00 | 5,860,000.00 | 15,015,000.00 | 5,967,000 | 1-Sep-18 | 5,967,000 | - | 5,967,000 | - | - | - | - | 5,967,000 |
| 1 MRO* | Ry Marus Lambung | P. Sukoh-Pu | 5,100,000.00 | 8,220,000.00 | 13,320,000.00 | 6,540,000 | 1-Sep-18 | 6,540,000 | 11,195,000 | 11,195,000 | 2,800,000 | 590,000 | - | 11,904,000 | 108,000 |
| 1 MRO* | Talera | Toko | 27,600,000.00 | 27,600,000.00 | 55,200,000.00 | 13,560,000 | 1-Sep-18 | 13,560,000 | - | 13,560,000 | - | - | - | - | 13,560,000 |
| 1 MRO* | Gahran Munira | Toko | 10,155,000.00 | 15,000,000.00 | 25,155,000.00 | 10,537,500 | 1-Sep-18 | 10,537,500 | - | 10,537,500 | - | - | - | - | 10,537,500 |
| 1 MRO* | Tasman | P. Sukoh-Pu | 17,100,000.00 | 7,800,000.00 | 14,150,000.00 | 7,145,000 | 1-Sep-18 | 7,145,000 | - | 7,145,000 | - | - | - | 6,200,000 | 1,945,000 |
| 1 MRO* | Zetara Pita | Toko | 10,155,000.00 | 5,860,000.00 | 15,015,000.00 | 5,967,000 | 1-Sep-18 | 5,967,000 | - | 5,967,000 | - | - | - | - | 5,967,000 |
| 1 MRO* | Yulkehi Makenna | Tampak Luas | 14,175,000.00 | 14,180,000.00 | 28,355,000.00 | 11,332,500 | 1-Sep-18 | 11,332,500 | 16,286,000 | 16,286,000 | - | - | - | 21,356,000 | 1,000,000 |
| 1 MRO* | Paradisi Teas, RM | P. Sukoh-Pu | 5,100,000.00 | 8,220,000.00 | 13,320,000.00 | 6,540,000 | 1-Sep-18 | 6,540,000 | - | 6,540,000 | - | - | - | 3,640,000 | 2,900,000 |
| 1 MRO* | Amir Hasan, BDA | O. Sukoh-Pu | 12,150,000.00 | 24,800,000.00 | 36,150,000.00 | 15,945,000 | 1-Sep-18 | 15,945,000 | 31,945,000 | 31,945,000 | - | - | 2,750,000 | 35,645,000 | - |
| 1 MRO* | Purba | P. Sukoh-Pu | 11,815,000.00 | 8,600,000.00 | 14,625,000.00 | 7,367,500 | 1-Sep-18 | 7,367,500 | - | 7,367,500 | - | - | - | 7,367,500 | 1,960 |
| 1 MRO* | Cwang Maria | P. Sukoh-Pu | 8,100,000.00 | 9,600,000.00 | 17,700,000.00 | 7,730,000 | 1-Sep-18 | 7,730,000 | - | 7,730,000 | - | - | - | 7,177,000 | 138,000 |
| 1 MRO* | Djennah | O. Sukoh-Pu | 5,100,000.00 | 5,820,000.00 | 12,020,000.00 | 5,942,000 | 1-Sep-18 | 5,942,000 | 6,294,000 | 6,294,000 | - | - | - | 3,115,000 | 4,736,000 |
| 1 MRO* | Kar. Sahatani R | Pakima | 15,750,000.00 | 17,800,000.00 | 32,150,000.00 | 13,225,000 | 1-Sep-18 | 13,225,000 | - | 13,225,000 | - | - | - | 1,345,000 | 11,080,000 |
| 1 MRO* | Kusan Sukadi, S. Soa | Kusan Luas | 5,100,000.00 | 8,837,000.00 | 14,937,000.00 | 6,846,000 | 1-Sep-18 | 6,846,000 | 16,230,000 | 16,230,000 | - | - | - | 14,190,000 | 3,046,000 |
| 1 MRO* | Herat Syarif, SH | O. Sukoh-Pu | 5,100,000.00 | 24,800,000.00 | 32,150,000.00 | 14,430,000 | 1-Sep-18 | 14,430,000 | 31,945,000 | 31,945,000 | - | - | - | 35,930,000 | 290,000 |

| BUPO | NAMA | TEMPAT | BAYA EMANGUN | TANGGAL | GR* | HARGA AKSES | SK | SK MURAH | LHP | TERTAGIH | 2018 | 2019 | 2020 | TOTAL 2019-2020 | SALDO PULANG |
|-------|----------------------|------------------|---------------|---------------|---------------|-------------|----------|------------|------------|------------|------------|-----------|------------|-----------------|--------------|
| 1 | 2 | 3 | 4 | 5 | 6* | 7 | 8 | 9 | 10 | 11 | 12 | 13 | 14 | 15 | |
| KHICR | Hj. Hana Hs Lukman | D. Sankita Pals | 8,103,000.00 | 4,992,000.00 | 13,083,000.00 | 4,935,000 | 1-Sep-18 | 4,935,000 | 7,422,000 | 7,422,000 | - | - | - | 7,422,000 | 14,863,000 |
| KHICR | Hideri Susanto E | P. Rokus Pals | 8,103,000.00 | 7,900,000.00 | 16,003,000.00 | 6,380,000 | 1-Sep-18 | 6,380,000 | - | 6,380,000 | - | - | - | 1,915,000 | 4,465,000 |
| KHICR | Woyan Susanto | Palsan | 10,203,000.00 | 11,800,000.00 | 30,196,000.00 | 10,225,000 | 1-Jep-18 | 10,225,000 | 13,225,000 | 13,225,000 | - | - | - | 12,845,000 | 2,380,000 |
| KHICR | Kantar | Tanggal Pals | 8,103,000.00 | 7,816,000.00 | 15,919,000.00 | 6,236,000 | 1-Sep-18 | 6,236,000 | - | 6,236,000 | - | - | - | 2,814,500 | 3,421,500 |
| KHICR | Muhann, S. Suci | P. Rokus Pals | 8,103,000.00 | 7,800,000.00 | 16,003,000.00 | 6,380,000 | 1-Jep-18 | 6,380,000 | - | 6,380,000 | - | - | - | 6,610,000 | 1,990,000 |
| KHICR | Wahid Tarmas | P. Sakti Pals | 8,103,000.00 | 11,200,000.00 | 19,306,000.00 | 6,030,000 | 1-Sep-18 | 6,030,000 | - | 6,030,000 | - | - | - | 5,388,000 | 2,742,000 |
| KHICR | Muhann | Tanggal Pals | 8,103,000.00 | 10,466,000.00 | 18,569,000.00 | 7,616,000 | 1-Jep-18 | 7,616,000 | - | 7,616,000 | - | - | - | 9,863,000 | 1,115,000 |
| KHICR | Mopra | P. Sakti Pals | 8,103,000.00 | 9,800,000.00 | 17,903,000.00 | 7,230,000 | 1-Sep-18 | 7,230,000 | - | 7,230,000 | - | - | - | 7,832,000 | 1,960,000 |
| KHICR | Pu. Adhian Taktis | Makowid | 8,103,000.00 | 10,500,000.00 | 18,603,000.00 | 6,680,000 | 1-Jep-18 | 6,680,000 | - | 6,680,000 | - | - | - | 6,740,000 | 3,680,000 |
| KHICR | Pietris Jurnadi | Palsan | 11,853,000.00 | 6,500,000.00 | 18,353,000.00 | 7,587,500 | 1-Sep-18 | 7,587,500 | - | 7,587,500 | - | - | - | 7,586,500 | 1,000 |
| KHICR | Ponsa Saif H | Has Rals | 37,603,000.00 | 9,830,000.00 | 30,426,000.00 | 11,740,000 | 1-Sep-18 | 11,740,000 | - | 11,740,000 | - | - | - | 68,195,000 | 163,295,000 |
| KHICR | Riyadidin | Tanggal Pals | 8,103,000.00 | 12,944,000.00 | 20,644,000.00 | 8,782,000 | 1-Sep-18 | 8,782,000 | - | 8,782,000 | - | - | - | 902,000 | 7,090,000 |
| KHICR | Rusman Longkudus | - | - | 12,880,000.00 | 12,880,000.00 | 6,440,000 | 1-Sep-18 | 6,440,000 | - | 6,440,000 | 12,140,000 | - | - | 12,880,000 | 36,440,000 |
| KHICR | Sa. A. Mukasari | - | - | 29,120,000.00 | 44,420,000.00 | 16,190,000 | 1-Sep-18 | 16,190,000 | 96,480,000 | 96,480,000 | - | - | 37,310,000 | 96,480,000 | 19,290,000 |
| KHICR | Hurda S. Dg Kals | D. Waskana | - | 22,480,000.00 | 22,480,000.00 | 11,240,000 | 1-Sep-18 | 11,240,000 | - | 11,240,000 | - | - | - | 22,315,000 | 111,205,000 |
| KHICR | Y. Intanir Awangana | A. Taktis Pals | 20,203,000.00 | 39,896,000.00 | 47,896,000.00 | 19,968,000 | 1-Jep-18 | 19,968,000 | 79,826,000 | 79,826,000 | 36,116,000 | - | - | 79,826,000 | - |
| KHICR | Akharad | Makowid Pals | 9,403,000.00 | 19,516,000.00 | 28,916,000.00 | 12,585,000 | 1-Sep-18 | 12,585,000 | 20,113,000 | 20,113,000 | - | 1,046,000 | 1,960,000 | 19,811,000 | 2,590,000 |
| KHICR | Yu. Achmad I. Laktis | Kastana Laktis | 17,203,000.00 | 18,200,000.00 | 31,196,000.00 | 13,261,000 | 1-Jep-18 | 13,261,000 | 33,940,000 | 33,940,000 | - | - | - | 13,261,000 | 29,400,000 |
| KHICR | Abu Fham | Araa Pals | 13,500,000.00 | 12,500,000.00 | 21,500,000.00 | 8,290,000 | 1-Sep-18 | 8,290,000 | 11,280,000 | 11,280,000 | - | - | - | 900,000 | 13,900,000 |
| KHICR | Muhammad | A. R. Sakti Pals | 30,116,000.00 | 37,528,000.00 | 30,652,000.00 | 14,381,000 | 1-Jep-18 | 14,381,000 | 11,260,000 | 11,260,000 | - | - | - | 6,315,000 | 8,020,000 |
| KHICR | Araa M | Tawusa Pals | - | 17,500,000.00 | 17,500,000.00 | 8,750,000 | 1-Sep-18 | 8,750,000 | - | 8,750,000 | - | - | - | 890,000 | 7,600,000 |
| KHICR | Araa M | Tawusa Pals | - | 17,500,000.00 | 17,500,000.00 | 8,750,000 | 1-Sep-18 | 8,750,000 | - | 8,750,000 | - | - | - | 890,000 | 8,140,000 |
| KHICR | Araa M | Tawusa Pals | - | 17,500,000.00 | 17,500,000.00 | 8,750,000 | 1-Sep-18 | 8,750,000 | - | 8,750,000 | - | - | - | 890,000 | 8,140,000 |
| KHICR | Araa M | Tawusa Pals | - | 17,500,000.00 | 17,500,000.00 | 8,750,000 | 1-Sep-18 | 8,750,000 | - | 8,750,000 | - | - | - | 890,000 | 8,140,000 |
| KHICR | Araa M | Tawusa Pals | - | 17,500,000.00 | 17,500,000.00 | 8,750,000 | 1-Sep-18 | 8,750,000 | - | 8,750,000 | - | - | - | 890,000 | 8,140,000 |
| KHICR | Araa M | Tawusa Pals | - | 17,500,000.00 | 17,500,000.00 | 8,750,000 | 1-Sep-18 | 8,750,000 | - | 8,750,000 | - | - | - | 890,000 | 8,140,000 |
| KHICR | Araa M | Tawusa Pals | - | 17,500,000.00 | 17,500,000.00 | 8,750,000 | 1-Sep-18 | 8,750,000 | - | 8,750,000 | - | - | - | 890,000 | 8,140,000 |
| KHICR | Araa M | Tawusa Pals | - | 17,500,000.00 | 17,500,000.00 | 8,750,000 | 1-Sep-18 | 8,750,000 | - | 8,750,000 | - | - | - | 890,000 | 8,140,000 |
| KHICR | Araa M | Tawusa Pals | - | 17,500,000.00 | 17,500,000.00 | 8,750,000 | 1-Sep-18 | 8,750,000 | - | 8,750,000 | - | - | - | 890,000 | 8,140,000 |
| KHICR | Araa M | Tawusa Pals | - | 17,500,000.00 | 17,500,000.00 | 8,750,000 | 1-Sep-18 | 8,750,000 | - | 8,750,000 | - | - | - | 890,000 | 8,140,000 |
| KHICR | Araa M | Tawusa Pals | - | 17,500,000.00 | 17,500,000.00 | 8,750,000 | 1-Sep-18 | 8,750,000 | - | 8,750,000 | - | - | - | 890,000 | 8,140,000 |
| KHICR | Araa M | Tawusa Pals | - | 17,500,000.00 | 17,500,000.00 | 8,750,000 | 1-Sep-18 | 8,750,000 | - | 8,750,000 | - | - | - | 890,000 | 8,140,000 |
| KHICR | Araa M | Tawusa Pals | - | 17,500,000.00 | 17,500,000.00 | 8,750,000 | 1-Sep-18 | 8,750,000 | - | 8,750,000 | - | - | - | 890,000 | 8,140,000 |
| KHICR | Araa M | Tawusa Pals | - | 17,500,000.00 | 17,500,000.00 | 8,750,000 | 1-Sep-18 | 8,750,000 | - | 8,750,000 | - | - | - | 890,000 | 8,140,000 |
| KHICR | Araa M | Tawusa Pals | - | 17,500,000.00 | 17,500,000.00 | 8,750,000 | 1-Sep-18 | 8,750,000 | - | 8,750,000 | - | - | - | 890,000 | 8,140,000 |
| KHICR | Araa M | Tawusa Pals | - | 17,500,000.00 | 17,500,000.00 | 8,750,000 | 1-Sep-18 | 8,750,000 | - | 8,750,000 | - | - | - | 890,000 | 8,140,000 |
| KHICR | Araa M | Tawusa Pals | - | 17,500,000.00 | 17,500,000.00 | 8,750,000 | 1-Sep-18 | 8,750,000 | - | 8,750,000 | - | - | - | 890,000 | 8,140,000 |
| KHICR | Araa M | Tawusa Pals | - | 17,500,000.00 | 17,500,000.00 | 8,750,000 | 1-Sep-18 | 8,750,000 | - | 8,750,000 | - | - | - | 890,000 | 8,140,000 |
| KHICR | Araa M | Tawusa Pals | - | 17,500,000.00 | 17,500,000.00 | 8,750,000 | 1-Sep-18 | 8,750,000 | - | 8,750,000 | - | - | - | 890,000 | 8,140,000 |
| KHICR | Araa M | Tawusa Pals | - | 17,500,000.00 | 17,500,000.00 | 8,750,000 | 1-Sep-18 | 8,750,000 | - | 8,750,000 | - | - | - | 890,000 | 8,140,000 |
| KHICR | Araa M | Tawusa Pals | - | 17,500,000.00 | 17,500,000.00 | 8,750,000 | 1-Sep-18 | 8,750,000 | - | 8,750,000 | - | - | - | 890,000 | 8,140,000 |
| KHICR | Araa M | Tawusa Pals | - | 17,500,000.00 | 17,500,000.00 | 8,750,000 | 1-Sep-18 | 8,750,000 | - | 8,750,000 | - | - | - | 890,000 | 8,140,000 |
| KHICR | Araa M | Tawusa Pals | - | 17,500,000.00 | 17,500,000.00 | 8,750,000 | 1-Sep-18 | 8,750,000 | - | 8,750,000 | - | - | - | 890,000 | 8,140,000 |
| KHICR | Araa M | Tawusa Pals | - | 17,500,000.00 | 17,500,000.00 | 8,750,000 | 1-Sep-18 | 8,750,000 | - | 8,750,000 | - | - | - | 890,000 | 8,140,000 |
| KHICR | Araa M | Tawusa Pals | - | 17,500,000.00 | 17,500,000.00 | 8,750,000 | 1-Sep-18 | 8,750,000 | - | 8,750,000 | - | - | - | 890,000 | 8,140,000 |
| KHICR | Araa M | Tawusa Pals | - | 17,500,000.00 | 17,500,000.00 | 8,750,000 | 1-Sep-18 | 8,750,000 | - | 8,750,000 | - | - | - | 890,000 | 8,140,000 |
| KHICR | Araa M | Tawusa Pals | - | 17,500,000.00 | 17,500,000.00 | 8,750,000 | 1-Sep-18 | 8,750,000 | - | 8,750,000 | - | - | - | 890,000 | 8,140,000 |
| KHICR | Araa M | Tawusa Pals | - | 17,500,000.00 | 17,500,000.00 | 8,750,000 | 1-Sep-18 | 8,750,000 | - | 8,750,000 | - | - | - | 890,000 | 8,140,000 |
| KHICR | Araa M | Tawusa Pals | - | 17,500,000.00 | 17,500,000.00 | 8,750,000 | 1-Sep-18 | 8,750,000 | - | 8,750,000 | - | - | - | 890,000 | 8,140,000 |
| KHICR | Araa M | Tawusa Pals | - | 17,500,000.00 | 17,500,000.00 | 8,750,000 | 1-Sep-18 | 8,750,000 | - | 8,750,000 | - | - | - | 890,000 | 8,140,000 |
| KHICR | Araa M | Tawusa Pals | - | 17,500,000.00 | 17,500,000.00 | 8,750,000 | 1-Sep-18 | 8,750,000 | - | 8,750,000 | - | - | - | 890,000 | 8,140,000 |
| KHICR | Araa M | Tawusa Pals | - | 17,500,000.00 | 17,500,000.00 | 8,750,000 | 1-Sep-18 | 8,750,000 | - | 8,750,000 | - | - | - | 890,000 | 8,140,000 |
| KHICR | Araa M | Tawusa Pals | - | 17,500,000.00 | 17,500,000.00 | 8,750,000 | 1-Sep-18 | 8,750,000 | - | 8,750,000 | - | - | - | 890,000 | 8,140,000 |
| KHICR | Araa M | Tawusa Pals | - | 17,500,000.00 | 17,500,000.00 | 8,750,000 | 1-Sep-18 | 8,750,000 | - | 8,750,000 | - | - | - | 890,000 | 8,140,000 |
| KHICR | Araa M | Tawusa Pals | - | 17,500,000.00 | 17,500,000.00 | 8,750,000 | 1-Sep-18 | 8,750,000 | - | 8,750,000 | - | - | - | 890,000 | 8,140,000 |
| KHICR | Araa M | Tawusa Pals | - | 17,500,000.00 | 17,500,000.00 | 8,750,000 | 1-Sep-18 | 8,750,000 | - | 8,750,000 | - | - | - | 890,000 | 8,140,000 |
| KHICR | Araa M | Tawusa Pals | - | 17,500,000.00 | 17,500,000.00 | 8,750,000 | 1-Sep-18 | 8,750,000 | - | 8,750,000 | - | - | - | 890,000 | 8,140,000 |
| KHICR | Araa M | Tawusa Pals | - | 17,500,000.00 | 17,500,000.00 | 8,750,000 | 1-Sep-18 | 8,750,000 | - | 8,750,000 | - | - | - | 890,000 | 8,140,000 |
| KHICR | Araa M | Tawusa Pals | - | 17,500,000.00 | 17,500,000.00 | 8,750,000 | 1-Sep-18 | 8,750,000 | - | 8,750,000 | - | - | - | 890,000 | 8,140,000 |
| KHICR | Araa M | Tawusa Pals | - | 17,500,000.00 | 17,500,000.00 | 8,750,000 | 1-Sep-18 | 8,750,000 | - | 8,750,000 | - | - | - | 890,000 | 8,140,000 |
| KHICR | Araa M | Tawusa Pals | - | 17,500,000.00 | 17,500,000.00 | 8,750,000 | 1-Sep-18 | 8,750,000 | - | 8,750,000 | - | - | - | 890,000 | 8,140,000 |
| KHICR | Araa M | Tawusa Pals | - | 17,500,000.00 | 17,500,000.00 | 8,750,000 | 1-Sep-18 | 8,750,000 | - | 8,750,000 | - | - | - | 890,000 | 8,140,000 |
| KHICR | Araa M | Tawusa Pals | - | 17,500,000.00 | 17,500,000.00 | 8,750,000 | 1-Sep-18 | 8,750,000 | - | 8,750,000 | - | - | - | 890,000 | 8,140,000 |
| KHICR | Araa M | Tawusa Pals | - | 17,500,000.00 | 17,500,000.00 | 8,750,000 | 1-Sep-18 | 8,750,000 | - | 8,750,000 | - | - | - | 890,000 | 8,140,000 |
| KHICR | Araa M | Tawusa Pals | - | 17,500,000.00 | 17,500,000.00 | 8,750,000 | 1-Sep-18 | 8,750,000 | - | 8,750,000 | - | - | - | 890,000 | 8,140,000 |
| KHICR | Araa M | Tawusa Pals | - | 17,500,000.00 | 17,500,000.00 | 8,750,000 | 1-Sep-18 | 8,750,000 | - | 8,750,000 | - | - | - | 890,000 | 8,140,000 |
| KHICR | Araa M | Tawusa Pals | - | 17,500,000.00 | 17,500,000.00 | 8,750,000 | 1-Sep-18 | 8,750,000 | - | 8,750,000 | - | - | - | 890,000 | 8,140,000 |
| KHICR | Araa M | Tawusa Pals | - | 17,500,000.00 | 17,500,000.00 | 8,750,000 | 1-Sep-18 | 8,750,000 | - | 8,750,000 | - | - | - | 890,000 | 8,140,000 |
| KHICR | Araa M | Tawusa Pals | - | 17,500,000.00 | 17,500,000.00 | 8,750,000 | 1-Sep-18 | 8,750,000 | - | 8,750,000 | - | - | - | 890,000 | 8,140,000 |
| KHICR | Araa M | Tawusa Pals | - | 17,500,000.00 | 17,500,000.00 | 8,750,000 | 1-Sep-18 | 8,750,000 | | | | | | | |

**ASET LAIN LAIN NON BMD - PENJUALAN ANGSURAN KENDARAAN DINAS RODA 4
PEMERINTAH PROVINSI SULAWESI TENGAH
PER 31 DESEMBER 2022
(Lampiran Raguk)**

| NO | PEMILIK | DINAS | SK | SK MURNI | LHP BP4 2012 | TERTAGIH | 2016 | 2017 | 2018 | 2019 | 2020 | TOTAL 2016-2019 | SALDO PUTANG |
|----|-------------------------|--------|------------|------------|--------------|------------|------|------|------|------|------|-----------------|--------------|
| 0 | 1 | 2 | 3 | 4 | 5 | 6 | 8 | 9 | 10 | 11 | 12 | 13 | 14 |
| 1 | Abd. Rasyid | SE TTA | 01/02/2010 | 6.336.000 | 15.890.000 | 27.016.000 | - | - | - | - | - | 27.016.000 | - |
| 2 | Butharuddin Cj | SE TTA | 01/02/2010 | 13.464.000 | 15.890.000 | 29.124.000 | - | - | - | - | - | 29.124.000 | - |
| 3 | Dody Yusari Anis | SETDA | 01/02/2010 | 2.552.000 | 9.520.000 | 12.072.000 | - | - | - | - | - | 2.552.000 | 9.520.000 |
| 4 | Drs. H. Syarif Perintah | SE TTA | 01/02/2010 | 3.016.000 | 11.090.000 | 14.076.000 | - | - | - | - | - | 8.576.000 | 7.500.000 |
| 5 | Drs. F. H. Djandani | SE TTA | 01/02/2010 | 3.016.000 | 9.490.000 | 12.496.000 | - | - | - | - | - | 3.016.000 | 9.490.000 |
| 6 | H. Rudi Dewarto | SE MM | 01/02/2010 | 11.860.000 | 24.590.000 | 46.460.000 | - | - | - | - | - | 46.460.000 | - |
| 7 | Hadji Gokur | SETDA | 01/02/2010 | 2.304.000 | 5.890.000 | 8.194.000 | - | - | - | - | - | 2.304.000 | 5.890.000 |
| 8 | Ikhsan | SETDA | 01/02/2010 | 9.424.000 | 10.590.000 | 20.104.000 | - | - | - | - | - | 20.104.000 | - |
| 9 | Lany | SETDA | 01/02/2010 | 2.112.000 | 6.350.000 | 8.462.000 | - | - | - | - | - | 2.662.000 | 5.800.000 |
| 10 | Muhammad Hamid, S.P.M.S | SETDA | 01/02/2010 | 3.900.000 | 8.490.000 | 12.390.000 | - | - | - | - | - | 3.900.000 | 8.490.000 |
| 11 | Muhib L | SETDA | 01/02/2010 | 1.531.200 | 5.147.900 | 6.679.100 | - | - | - | - | - | 1.531.200 | 5.147.900 |
| 12 | Muslanudin | SE TTA | 01/02/2010 | 2.550.000 | 7.450.000 | 10.000.000 | - | - | - | - | - | 2.550.000 | 7.450.000 |
| 13 | Dody Rochayana, SE | SETDA | 01/02/2010 | 3.240.000 | 14.050.000 | 17.290.000 | - | - | - | - | - | 3.240.000 | 14.050.000 |
| 14 | Wahid | SETDA | 01/02/2010 | 1.260.000 | 5.690.000 | 6.950.000 | - | - | - | - | - | 1.260.000 | 5.690.000 |
| 15 | Ann Vinsawati K. | PU | 01/02/2010 | 3.137.000 | 11.544.000 | 14.681.000 | - | - | - | - | - | 3.137.000 | 11.544.000 |
| 16 | Dodi Supandi, ST | PU | 01/02/2010 | 1.134.000 | 5.476.000 | 6.610.000 | - | - | - | - | - | 1.134.000 | 5.476.000 |
| 17 | Dinwan, ST | PU | 01/02/2010 | 3.024.000 | 11.544.000 | 14.568.000 | - | - | - | - | - | 3.024.000 | 11.544.000 |
| 18 | Drs. Rani L. | PU | 01/02/2010 | 3.180.000 | 12.728.000 | 15.908.000 | - | - | - | - | - | 3.180.000 | 12.728.000 |
| 19 | Drs. Saykha | PU | 01/02/2010 | 3.180.000 | 9.238.000 | 12.578.000 | - | - | - | - | - | 3.180.000 | 9.238.000 |
| 20 | Hardyanto Limbaki, ST | PU | 01/02/2010 | 2.208.000 | 7.178.000 | 9.386.000 | - | - | - | - | - | 2.208.000 | 7.178.000 |
| 21 | r. Abd. Razak, ST | PU | 01/02/2010 | 3.944.000 | 14.990.000 | 18.934.000 | - | - | - | - | - | 18.934.000 | - |
| 22 | r. Anwar Mestura | PU | 01/02/2010 | 3.600.000 | 13.690.000 | 17.290.000 | - | - | - | - | - | 17.290.000 | - |
| 23 | r. Ihsan Muzandar | PU | 01/02/2010 | 2.484.000 | 6.585.000 | 9.070.000 | - | - | - | - | - | 2.484.000 | 6.585.000 |
| 24 | r. Kahanudin Djani | PU | 01/02/2010 | 2.880.000 | 10.368.000 | 13.016.000 | - | - | - | - | - | 2.880.000 | 10.368.000 |
| 25 | r. Yenni Malik | PU | 01/02/2010 | 3.240.000 | 19.240.000 | 22.480.000 | - | - | - | - | - | 4.240.000 | 16.240.000 |
| 26 | Ihsan Harmer, ST | PU | 01/02/2010 | 2.567.000 | 9.246.000 | 11.860.000 | - | - | - | - | - | 2.567.000 | 9.246.000 |
| 27 | Kemendur Maki, ST | PU | 01/02/2010 | 1.134.000 | 5.476.000 | 6.610.000 | - | - | - | - | - | 1.134.000 | 5.476.000 |
| 28 | Mangga Perajito | PU | 01/02/2010 | 1.540.000 | 10.390.000 | 11.930.000 | - | - | - | - | - | 1.540.000 | 10.390.000 |

| NO | PEMCHON | DINAS | SK | SK MURNI | LHP BPK 2012 | TERTAGIH | 2016 | 2017 | 2018 | 2019 | 2020 | TOTAL 2018-2019 | SALDO PUTANG |
|----|----------------------------------|----------|------------|------------|--------------|------------|------------|-----------|------|------|------|-----------------|--------------|
| 0 | 1 | 2 | 3 | 4 | 5 | 6 | 8 | 9 | 10 | 11 | 12 | 13 | 14 |
| 29 | Mubaram | PU | 01/03/2010 | 462.000 | 3.256.000 | 3.718.000 | - | - | - | - | - | 3.718.000 | - |
| 30 | Rahmad dan Luwirbah, ST | PU | 01/03/2010 | 1.092.000 | 5.196.000 | 6.198.000 | - | - | - | - | - | 6.198.000 | - |
| 31 | Recepri Lango, ST | PU | 01/03/2010 | 3.570.000 | 11.876.000 | 14.596.000 | - | - | - | - | - | 14.596.000 | 11.026.000 |
| 32 | Ridwan J. Usman | PU | 01/03/2010 | 7.808.000 | 5.532.000 | 7.840.000 | - | - | - | - | - | 7.840.000 | - |
| 33 | Rusmiadi, ST | PU | 01/03/2010 | 6.328.000 | 16.576.000 | 22.912.000 | - | - | - | - | - | 22.912.000 | 16.576.000 |
| 34 | Abd. Majid Anik, SKM | C NKE S | 01/03/2010 | 920.000 | 6.290.000 | 7.210.000 | - | - | - | - | - | 7.210.000 | 6.290.000 |
| 35 | Ahmadi Aswi, SKM M Si | C NKE S | 01/03/2010 | 3.432.000 | 10.582.000 | 14.014.000 | - | - | - | - | - | 14.014.000 | 10.582.000 |
| 36 | dr. Hendrik Tahir, DASM M Si | C NKE S | 01/03/2010 | 2.496.000 | 10.878.000 | 13.374.000 | - | - | - | - | - | 13.374.000 | 10.878.000 |
| 37 | Nurjano Sajaber, SKM | C NKE S | 01/03/2010 | 3.468.000 | 11.826.000 | 14.494.000 | - | - | - | - | - | 14.494.000 | - |
| 38 | Soemarno Wijaya, SKM | C NKE S | 01/03/2010 | 1.380.000 | 8.140.000 | 9.520.000 | - | - | - | - | - | 9.520.000 | 8.140.000 |
| 39 | Sukarno, SKM MM | C NKE S | 01/03/2010 | 1.512.000 | 15.822.000 | 16.534.000 | - | - | - | - | - | 16.534.000 | - |
| 40 | Chik Syamsi, Abdulrah, S. Sos | C PT NDA | 01/03/2010 | 5.998.000 | 16.576.000 | 22.144.000 | 1.800.000 | 750.000 | - | - | - | 2.550.000 | 2.310.000 |
| 41 | Drs. Ridi Tonggih | C PENDA | 01/03/2010 | 5.998.000 | 16.576.000 | 22.144.000 | - | - | - | - | - | 22.144.000 | 13.046.000 |
| 42 | Drs. Ridi Tonggih | C PENDA | 01/03/2010 | 16.048.000 | 9.380.000 | 25.428.000 | - | - | - | - | - | 25.428.000 | 9.380.000 |
| 43 | Mandir Lonolongo, SE MM | C PT NDA | 01/03/2010 | 32.700.000 | 10.230.000 | 32.430.000 | - | - | - | - | - | 32.430.000 | - |
| 44 | Drs. Alvin Lomelido | C KDA | 01/03/2010 | 2.288.000 | 11.890.000 | 13.348.000 | - | - | - | - | - | 13.348.000 | 11.060.000 |
| 45 | Drs. H. Deras Fakura | C KDA | 01/03/2010 | 5.644.000 | 17.290.000 | 22.934.000 | - | - | - | - | - | 22.934.000 | 15.106.000 |
| 46 | Drs. Husein Halidu | C KDA | 01/03/2010 | 2.288.000 | 11.890.000 | 13.348.000 | - | - | - | - | - | 13.348.000 | 11.060.000 |
| 47 | Drs. H. Anwar B Lomendi | C NSOS | 01/03/2010 | 5.400.000 | 12.890.000 | 18.290.000 | - | - | - | - | - | 18.290.000 | 3.148.000 |
| 48 | Matthan Lantang | C NSOS | 01/03/2010 | 4.292.000 | 11.790.000 | 16.082.000 | - | - | - | - | - | 16.082.000 | 11.790.000 |
| 49 | Sinan Panggala, SH | C NSOS | 01/03/2010 | 3.300.000 | 8.750.000 | 12.050.000 | - | - | - | - | - | 12.050.000 | 6.750.000 |
| 50 | Apari Salm | NAKER | 01/03/2010 | 2.080.000 | 23.450.000 | 25.530.000 | 20.000.000 | - | - | - | - | 25.530.000 | 3.450.000 |
| 51 | Drs. Yasser Mekong, S. Pn | NAKER | 01/03/2010 | 7.808.000 | 11.890.000 | 13.898.000 | 7.000.000 | 1.000.000 | - | - | - | 8.000.000 | 4.578.000 |
| 52 | T. Bambang Tojo P. H | NAKER | 01/03/2010 | 3.016.000 | 11.890.000 | 14.076.000 | 7.000.000 | - | - | - | - | 14.076.000 | 4.060.000 |
| 53 | Moh. Nadi Sangah, SE MM | NAKER | 01/03/2010 | 2.900.000 | 9.100.000 | 12.000.000 | - | - | - | - | - | 12.000.000 | 9.100.000 |
| 54 | Indang Lina Paulus | C SHUB | 01/03/2010 | 2.400.000 | 11.200.000 | 13.600.000 | - | - | - | - | - | 13.600.000 | 4.960.000 |

| NO | PEMCHON | DINAS | SK | SK MURNI | LHP BPK 2012 | TERTAGIH | 2016 | 2017 | 2018 | 2019 | 2020 | TOTAL 2016-2019 | SALDO PUTANG |
|----|---------------------------------------|----------|------------|------------|--------------|------------|-----------|-----------|------|------|------|-----------------|--------------|
| 0 | 1 | 2 | 3 | 4 | 5 | 6 | 8 | 9 | 10 | 11 | 12 | 13 | 14 |
| 55 | r. Limbung Samparing | D SHUT | 01/03/2010 | 5,400,000 | 1' 200,000 | 16,600,000 | - | - | - | - | - | 5,400,000 | 11,200,000 |
| 56 | Roni Tandi, S. Hut | D SHUT | 01/03/2010 | 3,900,000 | 12,800,000 | 16,400,000 | - | 5,000,000 | - | - | - | 16,400,000 | - |
| 57 | Sulardan Tawik ST Soru Hormansyah, | D SNIRAI | 01/03/2010 | 13,864,000 | 10,570,000 | 24,034,000 | - | - | - | - | - | 24,034,000 | - |
| 58 | SEMM | BUCPAR | 01/03/2010 | 2,300,000 | 8,690,000 | 10,990,000 | - | - | - | - | - | 2,300,000 | 8,690,000 |
| 59 | r. Abd. Halim Muboki | KI SWAN | 01/03/2010 | 15,980,000 | 17,990,000 | 38,970,000 | - | - | - | - | - | 21,980,000 | 16,990,000 |
| 60 | Johanan Robbeth Manganti | D SIAR | 01/03/2010 | 1,250,000 | 5,950,000 | 7,200,000 | - | - | - | - | - | 1,250,000 | 5,950,000 |
| 61 | Kamauddin | D SULTAN | 01/03/2010 | 4,212,000 | 19' 60,000 | 22,372,000 | - | - | - | - | - | 4,212,000 | 16,160,000 |
| 62 | Herdis L. SH | SETWAN | 01/03/2010 | 24,420,000 | 27,650,000 | 52,070,000 | - | - | - | - | - | 24,420,000 | 27,650,000 |
| 63 | Menna, SH | SETWAN | 01/03/2010 | 6,328,000 | 17,520,000 | 24,448,000 | - | - | - | - | - | 6,328,000 | 17,520,000 |
| 64 | Abd. Rahman | SETWAN | 01/03/2010 | 5,184,000 | 22,330,000 | 27,514,000 | - | - | - | - | - | 5,184,000 | 22,330,000 |
| 65 | Hj. Drs. Inje Kowar MSB, M. Si | KETRANG | 01/03/2010 | 3,000,000 | 10' 150,000 | 13,150,000 | - | - | - | - | - | 12,150,000 | - |
| 66 | dr. Vore, Sp | UNDATA | 01/03/2010 | 6,256,000 | 15,480,000 | 21,696,000 | - | - | - | - | - | 21,696,000 | - |
| 67 | Taufiqurrahman, SH Drs. Syaffina | UNDATA | 01/03/2010 | 6,336,000 | 16,390,000 | 22,716,000 | - | - | - | - | - | 6,336,000 | 16,390,000 |
| 68 | Pempele | BAPPECA | 01/03/2010 | 3,996,000 | 12,352,000 | 16,348,000 | - | - | - | - | - | 4,103,000 | 11,645,000 |
| 69 | Drs. Lita Idris | BAPPECA | 01/03/2010 | 2,808,000 | 10' 12,000 | 12,920,000 | - | - | - | - | - | 12,920,000 | - |
| 70 | Drs. M. Ramdan Yunus, M. Si | BAPPECA | 01/03/2010 | 3,224,000 | 10' 12,000 | 13,336,000 | - | - | - | - | - | 3,880,000 | 9,456,000 |
| 71 | r. H. Maslaly Masdukiyah | BAPPECA | 01/03/2010 | 2,808,000 | 10' 12,000 | 12,920,000 | - | - | - | - | - | 5,435,000 | 6,485,000 |
| 72 | r. Nasir Eliong | BAPPECA | 01/03/2010 | 3,908,000 | 12,352,000 | 16,348,000 | - | - | - | - | - | 4,103,000 | 11,645,000 |
| 73 | Musdaffa, SE | BAPPECA | 01/03/2010 | 2,808,000 | 10' 12,000 | 12,920,000 | - | - | - | - | - | 5,920,000 | 7,000,000 |
| 74 | Rita M | BAPPECA | 01/03/2010 | 17,404,000 | 12,340,000 | 29,694,000 | - | - | - | - | - | 15,214,000 | 10,480,000 |
| 75 | Sakul Anwar, SE | BAPPECA | 01/03/2010 | 3,996,000 | 12,352,000 | 16,348,000 | - | - | - | - | - | 3,996,000 | 12,352,000 |
| 76 | Yabaka Mangio | BAPPECA | 01/03/2010 | 6,864,000 | 28,890,000 | 35,744,000 | - | - | - | - | - | 6,864,000 | 28,890,000 |
| 77 | Dr. Dwi Sarkany A. Sp. KJ | MADAH | 01/03/2010 | 2,726,000 | 12,340,000 | 14,966,000 | - | - | - | - | - | 14,966,000 | - |
| 78 | Kamran | MADAH | 01/03/2010 | 442,000 | 3,640,000 | 4,082,000 | - | - | - | - | - | 4,082,000 | - |
| 79 | Luthar Katsan, S. Sax | POI 3P | 01/03/2010 | 2,112,000 | 10' 190,000 | 12,712,000 | - | - | - | - | - | 2,112,000 | 10,190,000 |
| 80 | SCH H.J. Kallipon, BBA | BAPUSDA | 01/03/2010 | 520,000 | 4' 60,000 | 4,680,000 | - | - | - | - | - | 520,000 | 4,160,000 |
| 81 | Faidi Rival, S. Sos, M. Si | BKD | 01/03/2010 | 21,000,000 | 16,000,000 | 37,000,000 | - | - | - | - | - | 21,000,000 | 16,000,000 |
| 82 | Drs. Asri Andito | TIDA | 01/03/2010 | 2,858,000 | 8,840,000 | 11,698,000 | 8,000,000 | - | - | - | - | 8,858,000 | 1,840,000 |
| 83 | Anwar | SETDA | 01/03/2010 | 1,876,800 | 1' 843,200 | 12,920,000 | - | - | - | - | - | 8,876,800 | 4,043,200 |

| NO | PEMCHON | DINAS | SK | SK MURNI | LHP BPK 2012 | TERTAGIH | 2016 | 2017 | 2018 | 2019 | 2020 | TOTAL 2018-2019 | SALDO PUTANG |
|-----|---------------------|---------|------------|------------|--------------|-------------|------|------|------|------|------|-----------------|--------------|
| 0 | 1 | 2 | 3 | 4 | 5 | 6 | 8 | 9 | 10 | 11 | 12 | 13 | 14 |
| 84 | Dasharinda | SETDA | 01/03/2010 | 18,050,000 | 145,940,000 | 164,000,000 | - | - | - | - | - | 25,630,000 | 143,370,000 |
| 85 | Drs Basri Sandagang | SETDA | 01/03/2010 | 11,008,000 | 10,112,000 | 21,120,000 | - | - | - | - | - | 21,120,000 | - |
| 86 | Eka Komarwan | SETDA | 01/03/2010 | 51,900,000 | - | 51,900,000 | - | - | - | - | - | - | 51,900,000 |
| 87 | Fadliant | SE TDA | 01/03/2010 | 1,620,000 | 8,200,000 | 9,800,000 | - | - | - | - | - | 9,800,000 | - |
| 88 | H. Achmad Yohya | SE TDA | 01/03/2010 | 47,000,000 | 14,800,000 | 105,800,000 | - | - | - | - | - | 47,000,000 | 64,800,000 |
| 89 | Moh. Jals | SE TDA | 01/03/2010 | 14,100,000 | 8,300,000 | 22,500,000 | - | - | - | - | - | 14,100,000 | 8,300,000 |
| 90 | Rudik SP | SETDA | 01/03/2010 | 1,650,000 | 5,610,000 | 7,260,000 | - | - | - | - | - | 1,650,000 | 5,610,000 |
| 91 | Ropent | SETDA | 01/03/2010 | 22,800,000 | 16,800,000 | 39,600,000 | - | - | - | - | - | 24,900,000 | 14,700,000 |
| 92 | Rusliem I. Iend | SE TDA | 01/03/2010 | 30,100,000 | - | 30,100,000 | - | - | - | - | - | 30,100,000 | - |
| 93 | Semerwer | SE TDA | 01/03/2010 | 6,720,000 | 16,300,000 | 23,100,000 | - | - | - | - | - | 23,100,000 | - |
| 94 | Sri Dawati M.L | SE TDA | 01/03/2010 | 4,408,000 | 14,212,000 | 18,620,000 | - | - | - | - | - | 4,408,000 | 14,212,000 |
| 95 | Suna | SETDA | 01/03/2010 | 10,320,000 | 9,480,000 | 19,800,000 | - | - | - | - | - | 10,320,000 | 9,480,000 |
| 96 | Tanjung | SETDA | 01/03/2010 | 2,880,000 | 8,220,000 | 11,100,000 | - | - | - | - | - | 8,880,000 | 6,220,000 |
| 97 | Usman Buhang SE | SETDA | 01/03/2010 | 3,848,000 | 1,692,000 | 15,540,000 | - | - | - | - | - | 3,848,000 | 11,692,000 |
| 98 | Anwar | PU | 01/03/2010 | 1,188,000 | 6,872,000 | 7,260,000 | - | - | - | - | - | 1,188,000 | 6,072,000 |
| 99 | r. Alhed Kato | PU | 01/03/2010 | 1,600,000 | 5,098,000 | 6,670,000 | - | - | - | - | - | 6,670,000 | - |
| 100 | Jordan | PU | 01/03/2010 | 1,302,000 | 8,580,000 | 9,880,000 | - | - | - | - | - | 9,880,000 | - |
| 101 | Ku. Wahyudi | PU | 01/03/2010 | 2,448,000 | 6,895,000 | 9,100,000 | - | - | - | - | - | 9,100,000 | - |
| 102 | Kunata ST | PU | 01/03/2010 | 4,550,000 | 14,050,000 | 18,620,000 | - | - | - | - | - | 18,620,000 | - |
| 103 | Masno Musa | PU | 01/03/2010 | 1,566,000 | 8,004,000 | 9,570,000 | - | - | - | - | - | 1,566,000 | 8,004,000 |
| 104 | Mawdy Simael | PU | 01/03/2010 | 4,850,000 | 15,930,000 | 20,780,000 | - | - | - | - | - | 11,610,000 | 9,170,000 |
| 105 | Nasrwan ST | PU | 01/03/2010 | 2,367,000 | 3,840,000 | 6,240,000 | - | - | - | - | - | 6,240,000 | - |
| 106 | Robertus S. Tjondro | PU | 01/03/2010 | 2,850,000 | 8,800,000 | 11,250,000 | - | - | - | - | - | 11,250,000 | - |
| 107 | Rusdi Lakala | PU | 01/03/2010 | 840,000 | 2,950,000 | 3,800,000 | - | - | - | - | - | 840,000 | 2,960,000 |
| 108 | Unlung Hoeswa G | PU | 01/03/2010 | 2,756,000 | 6,895,000 | 9,350,000 | - | - | - | - | - | 2,756,000 | 6,604,000 |
| 109 | Abdulrah Pemat | C NKES | 01/03/2010 | 3,672,000 | 1,840,000 | 14,760,000 | - | - | - | - | - | 3,672,000 | 11,088,000 |
| 110 | Alinda Sampang | C NKES | 01/03/2010 | 4,060,000 | 13,090,000 | 17,150,000 | - | - | - | - | - | 4,060,000 | 13,090,000 |
| 111 | Dr. Anshoyani | C NKES | 01/03/2010 | 12,388,000 | 19,432,000 | 30,720,000 | - | - | - | - | - | 12,388,000 | 18,432,000 |
| 112 | Dr. Ida Bagus Y.P | C NKES | 01/03/2010 | 4,092,000 | 12,736,000 | 16,820,000 | - | - | - | - | - | 4,092,000 | 12,736,000 |
| 113 | Dr. Ti Apriyani | C NKES | 01/03/2010 | 3,132,000 | 10,836,000 | 13,770,000 | - | - | - | - | - | 3,132,000 | 10,638,000 |
| 114 | Dr. Yuliana Ramda | C NKES | 01/03/2010 | 7,872,000 | 19,880,000 | 27,060,000 | - | - | - | - | - | 7,872,000 | 19,188,000 |
| 115 | Dir. Dadmus Rongga | C NKES | 01/03/2010 | 1,508,000 | 5,172,000 | 6,680,000 | - | - | - | - | - | 3,308,000 | 3,372,000 |
| 116 | Dir. S. I. Iam | C NKES | 01/03/2010 | 3,888,000 | 10,804,000 | 14,790,000 | - | - | - | - | - | 3,888,000 | 10,904,000 |
| 117 | Kusnadi DM | C NKES | 01/03/2010 | 14,760,000 | 8,840,000 | 23,100,000 | - | - | - | - | - | 14,760,000 | 8,840,000 |
| 118 | Siti Aljah | C NKES | 01/03/2010 | 2,156,000 | 7,884,000 | 9,240,000 | - | - | - | - | - | 2,156,000 | 7,084,000 |
| 119 | Ahmad Sibay | C PENDA | 01/03/2010 | 8,484,000 | 9,510,000 | 18,000,000 | - | - | - | - | - | 18,000,000 | - |
| 120 | Amrullah Sunah | C PENDA | 01/03/2010 | 10,800,000 | 10,290,000 | 21,000,000 | - | - | - | - | - | 12,360,000 | 7,700,000 |
| 121 | Drs Solman H. Sarlo | C PENDA | 01/03/2010 | 12,340,000 | 1,480,000 | 23,700,000 | - | - | - | - | - | 12,340,000 | 11,460,000 |

| NO | PEMCHON | DINAS | SK | SK MURNI | LHP BPK 2012 | TERTAGIH | 2016 | 2017 | 2018 | 2019 | 2020 | TOTAL 2016-2019 | SALDO PUTANG |
|-----|--------------------------|-----------|------------|------------|--------------|-------------|-----------|---------|------|-----------|------|-----------------|--------------|
| 0 | 1 | 2 | 3 | 4 | 5 | 6 | 8 | 9 | 10 | 11 | 12 | 13 | 14 |
| 122 | Drs. Thaidi Albas | D.PERDA | 01/03/2010 | 12.240.000 | 1.460.000 | 23.700.000 | - | - | - | - | - | 15.200.000 | 8.500.000 |
| 123 | Sukarna Saida | D.PERDA | 01/03/2010 | 14.160.000 | 24.840.000 | 39.000.000 | - | - | - | - | - | 17.655.000 | 21.345.000 |
| 124 | Alester M. Kasim | D.KDA | 01/03/2010 | 14.380.000 | 20.720.000 | 35.000.000 | - | - | - | - | - | 14.380.000 | 20.720.000 |
| 125 | Drs. Rosmiaty K. Bekings | D.KDA | 01/03/2010 | 13.872.000 | 12.880.000 | 26.960.000 | - | - | - | - | - | 31.232.000 | (4.372.000) |
| 126 | Drs. Galot Mangano | D.KDA | 01/03/2010 | 14.000.000 | 21.000.000 | 35.000.000 | - | - | - | - | - | 14.000.000 | 21.000.000 |
| 127 | Hj. Huijah Yulha | D.KDA | 01/03/2010 | 11.520.000 | 1.200.000 | 22.720.000 | - | - | - | - | - | 12.520.000 | 10.200.000 |
| 128 | Iryne George | D.NSOS | 01/03/2010 | 4.620.000 | 1.590.000 | 16.200.000 | - | - | - | - | - | 4.620.000 | 11.580.000 |
| 129 | Yee Albert Mentong | D.NSOS | 01/03/2010 | 3.480.000 | 1.000.000 | 15.080.000 | - | - | - | - | - | 4.080.000 | 11.000.000 |
| 130 | Drs. Ayub Mingsa Sura | NAKER | 01/03/2010 | 5.220.000 | 17.110.000 | 22.330.000 | 7.110.000 | - | - | - | - | 22.330.000 | - |
| 131 | r. Jumbaga | D.SHUB | 01/03/2010 | 4.160.000 | 10.100.000 | 14.260.000 | - | - | - | - | - | 10.100.000 | 4.160.000 |
| 132 | r. Sigit Idris H. | D.STAN | 01/03/2010 | 1.040.000 | 4.160.000 | 5.200.000 | - | - | - | - | - | 1.040.000 | 4.160.000 |
| 133 | Agus Sudarinto | D.SULTKAN | 01/03/2010 | 13.416.000 | 1.544.000 | 24.960.000 | - | - | - | - | - | 13.416.000 | 11.544.000 |
| 134 | r. Harcani Kusdian | D.SULTKAN | 01/03/2010 | 14.104.000 | 12.126.000 | 26.240.000 | - | - | - | - | - | 26.240.000 | - |
| 135 | r. Murti M. Seleh | D.SULTKAN | 01/03/2010 | 460.000 | 2.890.000 | 3.300.000 | - | - | - | - | - | 3.300.000 | - |
| 136 | r. Totah Sagar | D.SULTKAN | 01/03/2010 | 13.760.000 | 1.890.000 | 25.600.000 | - | - | - | - | - | 13.760.000 | 11.840.000 |
| 137 | Sawad A. Kowaho | D.SULTKAN | 01/03/2010 | 2.392.000 | 7.268.000 | 9.660.000 | - | - | - | - | - | 2.392.000 | 7.268.000 |
| 138 | r. Iyaz Barhan | KESWAN | 01/03/2010 | 900.000 | 3.690.000 | 4.500.000 | - | - | - | - | - | 4.500.000 | - |
| 139 | r. Semsu | KESWAN | 01/03/2010 | 3.844.000 | 16.596.000 | 20.400.000 | - | - | - | - | - | 3.844.000 | 16.596.000 |
| 140 | Sofianuddin Lomah | D.STAN | 01/03/2010 | 2.540.000 | 6.448.000 | 8.988.000 | 1.000.000 | - | - | 1.448.000 | - | 4.990.000 | 4.000.000 |
| 141 | Ramdan Toempa | D.STAN | 01/03/2010 | 736.000 | 2.844.000 | 3.680.000 | 2.000.000 | 944.000 | - | - | - | 3.680.000 | (2.000) |
| 142 | Rustam Rokono | D.STAN | 01/03/2010 | 736.000 | 2.844.000 | 3.680.000 | - | - | - | - | - | 3.680.000 | - |
| 143 | Yusuf Idris | D.STAN | 01/03/2010 | 2.560.000 | 8.090.000 | 10.650.000 | - | - | - | - | - | 2.560.000 | 8.090.000 |
| 144 | Lodewijk Waranda | D.SHUT | 01/03/2010 | 4.800.000 | 17.200.000 | 22.000.000 | - | - | - | - | - | 13.400.000 | 8.600.000 |
| 145 | Drs. H. Sualeh Djafar | BUDPAR | 01/03/2010 | 17.600.000 | - | 1.7.600.000 | - | - | - | - | - | 17.600.000 | - |
| 146 | Gigi Mandarto | SETWAN | 01/03/2010 | 36.940.000 | 23.790.000 | 50.000.000 | - | - | - | - | - | 50.000.000 | - |
| 147 | Uliran | SETWAN | 01/03/2010 | 3.480.000 | 1.220.000 | 14.700.000 | - | - | - | - | - | 3.480.000 | 11.220.000 |
| 148 | Mandana | SETWAN | 01/03/2010 | 4.760.000 | 17.540.000 | 22.400.000 | - | - | - | - | - | 15.760.000 | 2.640.000 |
| 149 | Ulyy Monel | SETWAN | 01/03/2010 | 35.960.000 | 45.540.000 | 82.000.000 | - | - | - | - | - | 82.000.000 | - |
| 150 | Ahler Haran | BAKPRITA | 01/03/2010 | 18.880.000 | 23.710.000 | 52.000.000 | - | - | - | - | - | 22.100.000 | 29.500.000 |
| 151 | Arda T. Iyepih | BAKPRITA | 01/03/2010 | 3.948.000 | 1.544.000 | 15.540.000 | - | - | - | - | - | 15.540.000 | - |
| 152 | Dr. Fahruddin S. Sas | BAPPECA | 01/03/2010 | 10.368.000 | 15.092.000 | 25.460.000 | - | - | - | - | - | 14.351.000 | 12.069.000 |
| 153 | Drs. Anand Firdaus | BAPPECA | 01/03/2010 | 3.712.000 | 12.608.000 | 16.320.000 | - | - | - | - | - | 4.620.000 | 11.500.000 |
| 154 | r. Ewa Harbung | BAKPRITA | 01/03/2010 | 2.868.000 | 8.842.000 | 11.600.000 | - | - | - | - | - | 3.858.000 | 8.842.000 |

| NO | PEMCHON | DINAS | SK | SK MURNI | LHP BPK 2012 | TERTAGIH | 2016 | 2017 | 2018 | 2019 | 2020 | TOTAL 2018-2019 | SALDO PUTANG |
|-----|------------------------------|-------------|------------|------------|--------------|-------------|------------|------|------|------|------|-----------------|--------------|
| 0 | 1 | 2 | 3 | 4 | 5 | 6 | 8 | 9 | 10 | 11 | 12 | 13 | 14 |
| 155 | r. Richard Tardayo | BAPPECA | 01/03/2010 | 2.958.000 | 3.642.000 | 11.600.000 | - | - | - | - | - | 2.958.000 | 8.642.000 |
| 156 | Muli. Asuar DM | BAPPECA | 01/03/2010 | 4.580.000 | 15.600.000 | 20.280.000 | - | - | - | - | - | 4.580.000 | 15.600.000 |
| 157 | Abd. Rochman Aze | LITSAANG | 01/03/2010 | 15.400.000 | 30.000.000 | 45.500.000 | 30.000.000 | - | - | - | - | 45.500.000 | - |
| 158 | Dr. Sa Nur Kariand | IPMMD | 01/03/2010 | 17.617.000 | 19.755.000 | 23.430.000 | - | - | - | - | - | 23.430.000 | - |
| 159 | Rosdiana Pangiran | BUHD | 01/03/2010 | 2.808.000 | 7.872.000 | 9.880.000 | - | - | - | - | - | 9.880.000 | - |
| 160 | Randi Wardana | BUHD | 01/03/2010 | 2.736.000 | 7.934.000 | 10.640.000 | - | - | - | - | - | 2.736.000 | 7.904.000 |
| 161 | Dr. Murtina Daebar | KIPD III | 01/03/2010 | 7.880.000 | 15.700.000 | 22.800.000 | - | - | - | - | - | 7.880.000 | 15.120.000 |
| 162 | H. Hasan Haris | SETDA | 01/03/2010 | 7.880.000 | 15.700.000 | 22.800.000 | - | - | - | - | - | 7.880.000 | 15.120.000 |
| 163 | Rahmat Tandah | ITDA | 01/03/2010 | 2.400.000 | 6.350.000 | 8.750.000 | - | - | - | - | - | 8.750.000 | - |
| 164 | M. Iqbal, SE, Ak | ITDA | 01/03/2010 | 6.360.000 | 16.890.000 | 22.750.000 | - | - | - | - | - | 22.750.000 | - |
| 165 | Amran | SETDA | 01/04/2011 | 1.458.000 | 7.805.500 | 8.464.500 | - | - | - | - | - | 8.464.500 | - |
| 166 | Tamara, S. Sas | SETDA | 01/04/2011 | 1.800.000 | 6.780.000 | 7.380.000 | - | - | - | - | - | 7.380.000 | - |
| 167 | Dr. Mardindawaty Pasa | SETDA | 01/04/2011 | 4.060.000 | 12.232.500 | 16.292.500 | - | - | - | - | - | 4.060.000 | 12.232.500 |
| 168 | Sindjadin, SE | SETDA | 01/04/2011 | 6.336.000 | 16.776.000 | 22.110.000 | - | - | - | - | - | 22.110.000 | - |
| 169 | Egala | SETDA | 01/04/2011 | 21.880.000 | 27.720.000 | 49.700.000 | - | - | - | - | - | 21.880.000 | 27.720.000 |
| 170 | r. Sotni | SETDA | 01/04/2011 | 15.312.000 | 31.578.000 | 36.830.000 | - | - | - | - | - | 15.312.000 | 21.518.000 |
| 171 | Tirsho, S. Sas | SETDA | 01/04/2011 | 14.364.000 | 31.576.000 | 36.540.000 | - | - | - | - | - | 36.540.000 | - |
| 172 | Dr. H. Saend | SETDA | 01/04/2011 | 22.400.000 | 121.600.000 | 154.000.000 | - | - | - | - | - | 154.000.000 | - |
| 173 | Iskandri | SETDA | 01/04/2011 | 14.756.000 | 21.854.000 | 35.910.000 | - | - | - | - | - | 17.774.000 | 18.126.000 |
| 174 | Yos Arhat, T | SETDA | 01/04/2011 | 25.180.000 | - | 25.180.000 | - | - | - | - | - | 25.180.000 | - |
| 175 | r. Muhammad Zain | PU | 01/04/2011 | 1.350.000 | 5.185.500 | 6.336.500 | - | - | - | - | - | 6.336.500 | - |
| 176 | Abdurrahman, S. M | PU | 01/04/2011 | 2.254.000 | 7.797.000 | 10.051.000 | - | - | - | - | - | 10.051.000 | - |
| 177 | Jenni | PU | 01/04/2011 | 2.940.000 | 6.180.000 | 9.120.000 | - | - | - | - | - | 9.120.000 | - |
| 178 | Masopuan | PU | 01/04/2011 | 2.580.000 | 9.675.000 | 12.255.000 | - | - | - | - | - | 2.580.000 | 9.675.000 |
| 179 | r. Patta Bku, MM | PU | 01/04/2011 | 25.760.000 | 44.300.000 | 69.360.000 | - | - | - | - | - | 69.360.000 | - |
| 180 | Abd. Rasyid Mado | D INKES | 01/04/2011 | 840.000 | 3.390.000 | 4.200.000 | - | - | - | - | - | 840.000 | 3.360.000 |
| 181 | dr. H. Syahruliah, KLMKas | D INKES | 01/04/2011 | 16.832.000 | 19.745.000 | 36.580.000 | - | - | - | - | - | 17.485.000 | 17.065.000 |
| 182 | dr. Moli, Jusi Amran, M. Kae | D INKES | 01/04/2011 | 15.680.000 | 23.770.000 | 44.450.000 | - | - | - | - | - | 15.680.000 | 28.770.000 |
| 183 | Iq. Mahron Fatawembah, SI | D PM NIA | 01/04/2011 | 27.540.000 | 24.070.000 | 46.550.000 | - | - | - | - | - | 46.550.000 | - |
| 184 | r. Bambang Sunaryo, Mng. Sc | D SHUB | 01/04/2011 | 17.364.000 | 18.966.000 | 36.830.000 | - | - | - | - | - | 36.830.000 | - |
| 185 | r. Mafis Abubacda, M. Sa | D SILU TRAH | 01/04/2011 | 13.760.000 | 7.690.000 | 21.350.000 | 1.000.000 | - | - | - | - | 14.760.000 | 6.690.000 |

| NO | PEMOHON | DINAS | SK | SK MURNI | LHP BPK 2012 | TERTAGIH | 2016 | 2017 | 2018 | 2019 | 2020 | TOTAL 2018-2019 | SALDO PIUTANG |
|-------------------------------------------|-----------------------|------------|------------|---------------|---------------|---------------|------------|-----------|------|-----------|------|-----------------|---------------|
| 0 | 1 | 2 | 3 | 4 | 5 | 6 | 8 | 9 | 10 | 11 | 12 | 13 | 14 |
| 186 | Rozmady | SETWAN | 01/04/2011 | 15,820,000 | - | 15,820,000 | 1,000,000 | - | - | - | - | 21,620,000 | 46,000,000 |
| 187 | Mansur | KESKANG | 01/04/2011 | 5,900,000 | 13,440,000 | 19,040,000 | - | - | - | - | - | 19,040,000 | - |
| | Mulyadi Muhammad | | | | | | | | | | | | |
| 188 | Oyek | BARPECA | 01/04/2011 | 2,436,000 | 5,543,000 | 8,379,000 | - | - | - | - | - | 5,685,500 | 5,685,500 |
| | Dr. Mase | | | | | | | | | | | | |
| 189 | YE Sukdu, M.Si | INAP/62/14 | 01/04/2011 | 25,790,000 | 27,490,000 | 53,280,000 | - | - | - | - | - | 53,280,000 | - |
| | dr. Soesono Udiyanto, | | | | | | | | | | | | |
| 190 | Soed | MADANI | 01/04/2011 | 3,072,000 | 8,794,000 | 11,866,000 | - | - | - | - | - | 11,866,000 | - |
| TOTAL | | | | 1,373,530,800 | 2,015,802,400 | 3,989,333,200 | 78,810,000 | 7,894,000 | - | 1,448,000 | - | 2,902,872,500 | 1,531,674,200 |
| Jurnal Koreksi BPK RI Tahun Anggaran 2012 | | | | | | | | | | | | (74,786,000) | |

ASET LAIN LAIN NON BMD - PENJUALAN ANGSURAN KENDARAAN DINAS RODA 2
PEMERINTAH PROVINSI SULAWESI TENGAH
PER 31 DESEMBER 2022
(Dalam Rupiah)

| NO | PEMOHON | DINAS | SK | SK MURNI | LHP BPK 2012 | TERTAGIH | 2016 | 2017 | 2018 | 2019 | 2020 | TOTAL 2010-2020 | SALDO PUTANG |
|----|---------------------------|----------|--------|------------|--------------|--------------|------|------|------|------|------|-----------------|--------------|
| 1 | 2 | 3 | 4 | 5 | 6 | 7 | 8 | 9 | 10 | 11 | 12 | 13 | 14 |
| 1 | Aam Noto | SETDA | Feb-10 | 441.600,00 | 2.471.000,00 | 2.912.600,00 | - | - | - | - | - | 441.600,00 | 2.471.000,00 |
| 2 | Darsani | SETDA | Feb-10 | 390.000,00 | 2.085.000,00 | 2.475.000,00 | - | - | - | - | - | 390.000,00 | 2.085.000,00 |
| 3 | Drs. Andi Aska Ali | SETDA | Feb-10 | 330.000,00 | 1.568.000,00 | 1.898.000,00 | - | - | - | - | - | 330.000,00 | 1.568.000,00 |
| 4 | Drs. Laksono AK, Mohammad | SETDA | Feb-10 | 332.800,00 | 1.757.000,00 | 2.089.800,00 | - | - | - | - | - | 332.800,00 | 1.757.000,00 |
| 5 | Uin Kanyadi | SETDA | Feb-10 | 748.400,00 | 1.461.000,00 | 1.857.400,00 | - | - | - | - | - | 748.400,00 | 1.461.000,00 |
| 6 | Honda, SE M Si | SETDA | Feb-10 | 739.700,00 | 1.471.000,00 | 1.990.700,00 | - | - | - | - | - | 739.700,00 | 1.471.000,00 |
| 7 | Lanyadi | SETDA | Feb-10 | 268.800,00 | 1.332.000,00 | 1.801.800,00 | - | - | - | - | - | 268.800,00 | 1.332.000,00 |
| 8 | Lutfi Abbas | SETDA | Feb-10 | 197.600,00 | 1.421.000,00 | 1.818.600,00 | - | - | - | - | - | 197.600,00 | 1.421.000,00 |
| 9 | Murudin | SETDA | Feb-10 | 331.200,00 | 2.142.000,00 | 2.473.200,00 | - | - | - | - | - | 331.200,00 | 2.142.000,00 |
| 10 | Pella Lilang | SETDA | Feb-10 | 224.400,00 | 1.388.000,00 | 1.582.400,00 | - | - | - | - | - | 224.400,00 | 1.388.000,00 |
| 11 | Randy Sekawan | SETDA | Feb-10 | 322.400,00 | 2.788.000,00 | 3.108.400,00 | - | - | - | - | - | 322.400,00 | 2.788.000,00 |
| 12 | Sulardi Sabani | SETDA | Feb-10 | 320.000,00 | 1.757.000,00 | 2.077.000,00 | - | - | - | - | - | 320.000,00 | 1.757.000,00 |
| 13 | Acha Amelina | PU | Feb-10 | 297.600,00 | 1.701.000,00 | 1.998.600,00 | - | - | - | - | - | 297.600,00 | 1.701.000,00 |
| 14 | Bambang Sugiono | PU | Feb-10 | 264.000,00 | 1.382.000,00 | 1.524.000,00 | - | - | - | - | - | 264.000,00 | 1.382.000,00 |
| 15 | Harawaty Bana, ST | PU | Feb-10 | 372.400,00 | 1.701.000,00 | 2.073.400,00 | - | - | - | - | - | 372.400,00 | 1.701.000,00 |
| 16 | I. Rusdi M. Riasong | PU | Feb-10 | 180.600,00 | 1.166.000,00 | 1.346.600,00 | - | - | - | - | - | 180.600,00 | 1.166.000,00 |
| 17 | Michter Mann | PU | Feb-10 | 322.400,00 | 1.701.000,00 | 2.023.400,00 | - | - | - | - | - | 322.400,00 | 1.701.000,00 |
| 18 | Mikhsen | PU | Feb-10 | 310.000,00 | 1.701.000,00 | 2.011.000,00 | - | - | - | - | - | 310.000,00 | 1.701.000,00 |
| 19 | Mua | PU | Feb-10 | 760.400,00 | 1.141.000,00 | 1.401.400,00 | - | - | - | - | - | 760.400,00 | 1.141.000,00 |
| 20 | Salilo, ST | PU | Feb-10 | 747.600,00 | 1.701.000,00 | 1.998.600,00 | - | - | - | - | - | 747.600,00 | 1.701.000,00 |
| 21 | Yusup, S. Sos | PU | Feb-10 | 340.000,00 | 1.904.000,00 | 2.244.000,00 | - | - | - | - | - | 340.000,00 | 1.904.000,00 |
| 22 | Agus Musandar | C N KES | Feb-10 | 459.800,00 | 2.331.000,00 | 2.890.800,00 | - | - | - | - | - | 459.800,00 | 2.331.000,00 |
| 23 | Ahmed Hakim Ray | C N KES | Feb-10 | 187.000,00 | 1.382.000,00 | 1.447.000,00 | - | - | - | - | - | 187.000,00 | 1.382.000,00 |
| 24 | Annyad | C N KES | Feb-10 | 154.800,00 | 815.000,00 | 975.800,00 | - | - | - | - | - | 154.800,00 | 815.000,00 |
| 25 | Drs. Antonius S. Polka | C N KES | Feb-10 | 60.000,00 | 846.000,00 | 906.000,00 | - | - | - | - | - | 60.000,00 | 846.000,00 |
| 26 | Iham, SKM | C N KES | Feb-10 | 315.000,00 | 1.484.000,00 | 1.799.000,00 | - | - | - | - | - | 315.000,00 | 1.484.000,00 |
| 27 | Netty Rani, S. SOS | C N KES | Feb-10 | 224.400,00 | 1.382.000,00 | 1.617.400,00 | - | - | - | - | - | 224.400,00 | 1.382.000,00 |
| 28 | Rafli M. Salah, SKM | C N KES | Feb-10 | 140.000,00 | 1.616.000,00 | 1.756.000,00 | - | - | - | - | - | 140.000,00 | 1.616.000,00 |
| 29 | Ida Lappaga, Bsc | C PENDA | Feb-10 | 606.000,00 | 2.304.000,00 | 2.910.000,00 | - | - | - | - | - | 606.000,00 | 2.304.000,00 |
| 30 | Iham Andani | C PENDA | Feb-10 | 446.600,00 | 2.086.000,00 | 2.532.600,00 | - | - | - | - | - | 446.600,00 | 2.086.000,00 |
| 31 | Kasim Adam | C PENDA | Feb-10 | 201.600,00 | 1.166.000,00 | 1.370.600,00 | - | - | - | - | - | 201.600,00 | 1.166.000,00 |
| 32 | Marthen George | C PT NTA | Feb-10 | 317.000,00 | 1.948.000,00 | 1.957.000,00 | - | - | - | - | - | 317.000,00 | 1.948.000,00 |
| 33 | Lililulu | C PT NTA | Feb-10 | 545.700,00 | 2.782.000,00 | 2.877.700,00 | - | - | - | - | - | 545.700,00 | 2.782.000,00 |
| 34 | Drs. Nurazni Potaraka | C N BOS | Feb-10 | 264.000,00 | 1.262.000,00 | 1.524.000,00 | - | - | - | - | - | 264.000,00 | 1.262.000,00 |
| 35 | Drs. Warlowald Said | C N BOS | Feb-10 | 294.400,00 | 1.296.000,00 | 1.590.400,00 | - | - | - | - | - | 294.400,00 | 1.296.000,00 |
| 36 | Uin Syamsul | | | | | | | | | | | | |
| 37 | Sahudin MM | C N BOS | Feb-10 | 280.600,00 | 1.184.000,00 | 1.444.600,00 | - | - | - | - | - | 280.600,00 | 1.184.000,00 |
| 38 | Rudar | C N BOS | Feb-10 | 152.000,00 | 883.000,00 | 1.034.000,00 | - | - | - | - | - | 152.000,00 | 883.000,00 |
| 39 | Untung Tobin, S. ST | C N BOS | Feb-10 | 756.400,00 | 1.074.000,00 | 1.230.400,00 | - | - | - | - | - | 756.400,00 | 1.074.000,00 |

| NO | PEMOHON | DINAS | SK | SK MURNI | LHP BPK 2012 | TERTAGIH | 2016 | 2017 | 2018 | 2019 | 2020 | TOTAL 2016-2020 | SALDO PIUTANG |
|----|---------------------------|-----------|--------|------------|--------------|--------------|--------------|------|------|------|------|-----------------|---------------|
| 8 | 1 | 2 | 3 | 4 | 5 | 6 | 8 | 9 | 10 | 11 | 12 | 13 | 14 |
| 39 | Udin | C.H.SGS | Feb-10 | 220.000.00 | 1.262.000.00 | 1.480.000.00 | - | - | - | - | - | 220.000.00 | 1.262.000.00 |
| 40 | Abd. Mulyo Mulyo, SE | NAKER | Feb-10 | 195.200.00 | 1.164.000.00 | 1.359.200.00 | - | - | - | - | - | 195.200.00 | 1.164.000.00 |
| 41 | Jumardi Haristy | NAKER | Feb-10 | 163.400.00 | 1.002.000.00 | 1.165.400.00 | - | - | - | - | - | 163.400.00 | 1.002.000.00 |
| 42 | Ahmad Saleh | C.STAN | Feb-10 | 180.200.00 | 1.782.000.00 | 1.971.200.00 | - | - | - | - | - | 180.200.00 | 1.782.000.00 |
| 43 | Ahyar Hedo Mandjuri, BSc | C.STAN | Feb-10 | 408.000.00 | 2.528.000.00 | 2.946.000.00 | - | - | - | - | - | 408.000.00 | 2.528.000.00 |
| 44 | Amrullah Luvoso | C.STAN | Feb-10 | 147.600.00 | 964.000.00 | 1.101.600.00 | - | - | - | - | - | 147.600.00 | 964.000.00 |
| 45 | Iham | C.STAN | Feb-10 | 160.000.00 | 930.000.00 | 1.090.000.00 | - | - | - | - | - | 1.090.000.00 | - |
| 46 | I. Fubrizo Carla | C.STAN | Feb-10 | 209.000.00 | 1.112.000.00 | 1.319.000.00 | - | - | - | - | - | 209.000.00 | 1.110.000.00 |
| 47 | Indrajati H | C.STAN | Feb-10 | 99.000.00 | 792.000.00 | 891.000.00 | - | - | - | - | - | 749.000.00 | 142.000.00 |
| 48 | Sawanto | C.STAN | Feb-10 | 146.700.00 | 940.000.00 | 1.086.700.00 | - | - | - | - | - | 146.700.00 | 947.000.00 |
| 49 | Syahril Tanasuri | C.STAN | Feb-10 | 108.400.00 | 680.000.00 | 888.400.00 | - | - | - | - | - | 108.400.00 | 882.000.00 |
| 50 | Zainudin Cj | C.STAN | Feb-10 | 155.800.00 | 964.000.00 | 1.109.800.00 | - | - | - | - | - | 463.800.00 | 646.000.00 |
| 51 | Zainudin S. Sus | C.STAN | Feb-10 | 189.200.00 | 1.782.000.00 | 1.971.200.00 | - | - | - | - | - | 189.200.00 | 1.782.000.00 |
| 52 | Hansu | C.SHLB | Feb-10 | 176.000.00 | 1.082.000.00 | 1.256.000.00 | - | - | - | - | - | 176.000.00 | 1.082.000.00 |
| 53 | Azul | C.SHLB | Feb-10 | 300.000.00 | 782.000.00 | 1.082.000.00 | - | - | - | - | - | 300.000.00 | 782.000.00 |
| 54 | Syamsuddin Syabri | C.SHLB | Feb-10 | 357.200.00 | 2.438.000.00 | 2.795.200.00 | - | - | - | - | - | 357.200.00 | 2.438.000.00 |
| 55 | Choni Amir, SE | BUCPAR | Feb-10 | 533.600.00 | 2.118.000.00 | 2.651.600.00 | - | - | - | - | - | 533.600.00 | 2.118.000.00 |
| 56 | Drs. Leode Hama | C.SHLT | Feb-10 | 273.600.00 | 1.878.000.00 | 2.151.600.00 | - | - | - | - | - | 273.600.00 | 1.878.000.00 |
| 57 | Harry Ics. Sorah, S. P | C.SHLT | Feb-10 | 230.400.00 | 1.208.000.00 | 1.438.400.00 | - | - | - | - | - | 230.400.00 | 1.208.000.00 |
| 58 | Drs. Wastikan Nody | C.RDA | Feb-10 | 48.000.00 | 362.000.00 | 408.000.00 | - | - | - | - | - | 408.000.00 | - |
| 59 | Fathul, S. Sos | C.RDA | Feb-10 | 129.200.00 | 882.000.00 | 1.011.200.00 | - | - | - | - | - | 129.200.00 | 882.000.00 |
| 60 | Drs. Aljay I seconding | C.SMBAL | Feb-10 | 257.000.00 | 1.712.000.00 | 1.969.000.00 | - | - | - | - | - | 1.969.000.00 | - |
| 61 | Syeny Wenas | SP TWAH | Feb-10 | 764.000.00 | 1.602.000.00 | 1.314.000.00 | 1.080.000.00 | - | - | - | - | 1.314.000.00 | - |
| 62 | Hadiq, S. Sos | IAIA-111A | Feb-10 | 740.800.00 | 1.494.000.00 | 1.746.800.00 | 1.080.000.00 | - | - | - | - | 1.746.800.00 | - |
| 63 | Hj. Dra. Ruzli | BAPPECA | Feb-10 | 332.800.00 | 1.806.000.00 | 1.838.800.00 | - | - | - | - | - | 1.838.800.00 | - |
| 64 | Natir Daring, B. So | BAPPECA | Feb-10 | 268.800.00 | 1.314.000.00 | 1.582.800.00 | - | - | - | - | - | 268.800.00 | 1.314.000.00 |
| 65 | Rusdin A. Laseendring, SP | BAPPECA | Feb-10 | 268.800.00 | 1.150.000.00 | 1.418.800.00 | - | - | - | - | - | 268.800.00 | 1.150.000.00 |
| 66 | Djafir Dibran | KESBANG | Feb-10 | 330.000.00 | 1.134.000.00 | 1.464.000.00 | 580.000.00 | - | - | - | - | 830.000.00 | 834.000.00 |
| 67 | Nazar, S. Sos | BKPPD | Feb-10 | 227.600.00 | 1.067.000.00 | 1.794.600.00 | - | - | - | - | - | 227.600.00 | 1.067.000.00 |
| 68 | Abner Michael Manjasa | KPU | Feb-10 | 533.600.00 | 2.118.000.00 | 2.651.600.00 | - | - | - | - | - | 533.600.00 | 2.118.000.00 |
| 69 | Salsuda SP | KETPANG | Feb-10 | 270.600.00 | 1.104.000.00 | 1.374.600.00 | - | - | - | - | - | 270.600.00 | 1.104.000.00 |
| 70 | Abri | POL PP | Feb-10 | 229.600.00 | 884.000.00 | 1.123.600.00 | - | - | - | - | - | 823.600.00 | 300.000.00 |
| 71 | Drs. Suliyar | BKPPD | Feb-10 | 551.000.00 | 2.192.000.00 | 2.741.000.00 | - | - | - | - | - | 2.741.000.00 | - |
| 72 | Yusner | BKPPD | Feb-10 | 582.000.00 | 2.268.000.00 | 2.850.000.00 | - | - | - | - | - | 882.000.00 | 1.968.000.00 |
| 73 | Hambwa | IAIA-820A | Feb-10 | 445.000.00 | 1.882.000.00 | 2.317.000.00 | - | - | - | - | - | 445.000.00 | 1.888.000.00 |
| 74 | Mahira, SEMM | IAIA-820A | Feb-10 | 460.000.00 | 2.118.000.00 | 2.578.000.00 | - | - | - | - | - | 980.000.00 | 1.618.000.00 |
| 75 | Falim, SP, MM | KASDA | Feb-10 | 488.800.00 | 2.196.000.00 | 2.684.800.00 | - | - | - | - | - | 2.284.800.00 | 400.000.00 |
| 76 | Ahmad Mawongko, S. Sos MM | SETDA | Sep-10 | 799.800.00 | 3.112.000.00 | 3.913.000.00 | - | - | - | - | - | 799.800.00 | 3.113.000.00 |
| 77 | Ali Usman | SETDA | Sep-10 | 570.400.00 | 2.188.000.00 | 2.759.000.00 | - | - | - | - | - | 570.400.00 | 2.188.000.00 |
| 78 | Aam H. Laksono S. Sos | SETDA | Sep-10 | 348.000.00 | 1.250.000.00 | 1.600.000.00 | - | - | - | - | - | 1.680.000.00 | - |
| 79 | Asli | SETDA | Sep-10 | 688.800.00 | 2.967.000.00 | 3.256.000.00 | - | - | - | - | - | 688.800.00 | 2.967.000.00 |

| NO | PEMOHON | DINAS | SK | SK MURNI | LHP BPK 2012 | TERTAGIH | 2016 | 2017 | 2018 | 2019 | 2020 | TOTAL 2016-2020 | SALDO PIUTANG |
|-----|-------------------------|-----------|--------|------------|--------------|--------------|------|------|------|------|------|-----------------|---------------|
| 8 | 1 | 2 | 3 | 4 | 5 | 6 | 8 | 9 | 10 | 11 | 12 | 13 | 14 |
| 80 | Awaludin | SETDA | Sep-10 | 713.400,00 | 2.732.600,00 | 3.446.000,00 | - | - | - | - | - | 1.445.000,00 | 1.555.000,00 |
| 81 | Djisman | SETDA | Sep-10 | 827.200,00 | 2.444.800,00 | 3.072.000,00 | - | - | - | - | - | 1.872.000,00 | 1.200.000,00 |
| 82 | Hurarah S. Sos | SETDA | Sep-10 | 322.000,00 | 1.283.000,00 | 1.575.000,00 | - | - | - | - | - | 322.000,00 | 1.253.000,00 |
| 83 | Hotjah S. Sos | SETDA | Sep-10 | 871.200,00 | 3.368.800,00 | 4.260.000,00 | - | - | - | - | - | 3.768.000,00 | 500.000,00 |
| 84 | Hutman | SETDA | Sep-10 | 686.400,00 | 2.667.600,00 | 3.344.000,00 | - | - | - | - | - | 686.400,00 | 2.657.600,00 |
| 85 | Hutman SE | SI TUA | Sep-10 | 871.200,00 | 3.368.800,00 | 4.260.000,00 | - | - | - | - | - | 4.260.000,00 | - |
| 86 | Intan | SETDA | Sep-10 | 747.600,00 | 2.612.400,00 | 3.360.000,00 | - | - | - | - | - | - | 3.360.000,00 |
| 87 | Masdar | SETDA | Sep-10 | 458.200,00 | 2.238.800,00 | 2.697.000,00 | - | - | - | - | - | 458.200,00 | 2.238.800,00 |
| 88 | Muhammad Idris | SETDA | Sep-10 | 496.800,00 | 1.906.200,00 | 2.403.000,00 | - | - | - | - | - | 2.096.800,00 | 306.200,00 |
| 89 | Nukrah | SI TUA | Sep-10 | 765.000,00 | 3.152.000,00 | 3.915.000,00 | - | - | - | - | - | 765.000,00 | 3.150.000,00 |
| 90 | Nurhidah | SI TUA | Sep-10 | 570.400,00 | 2.188.800,00 | 2.759.000,00 | - | - | - | - | - | 570.400,00 | 2.188.400,00 |
| 91 | Roswanto | SETDA | Sep-10 | 627.200,00 | 2.444.800,00 | 3.072.000,00 | - | - | - | - | - | 2.627.200,00 | 444.800,00 |
| 92 | Salim Lopohtu | SETDA | Sep-10 | 570.400,00 | 2.188.800,00 | 2.759.000,00 | - | - | - | - | - | 570.400,00 | 2.188.400,00 |
| 93 | Sudono I. | SETDA | Sep-10 | 729.000,00 | 3.318.000,00 | 4.045.000,00 | - | - | - | - | - | 729.000,00 | 3.318.000,00 |
| 94 | Tamara Bani | SETDA | Sep-10 | 176.000,00 | 682.000,00 | 858.000,00 | - | - | - | - | - | 1.76.000,00 | 682.000,00 |
| 95 | Tesha SE | SETDA | Sep-10 | 458.200,00 | 2.238.800,00 | 2.697.000,00 | - | - | - | - | - | 458.200,00 | 2.238.800,00 |
| 96 | Zamrudin Djusuna | SETDA | Sep-10 | 594.000,00 | 2.376.000,00 | 2.940.000,00 | - | - | - | - | - | 2.064.000,00 | 876.000,00 |
| 97 | Abraham Samuel | PU | Sep-10 | 260.400,00 | 1.002.000,00 | 1.261.000,00 | - | - | - | - | - | 260.400,00 | 1.000.600,00 |
| 98 | Diaul S | PU | Sep-10 | 322.000,00 | 1.148.000,00 | 1.470.000,00 | - | - | - | - | - | 322.000,00 | 1.148.000,00 |
| 99 | La Balgo | PU | Sep-10 | 260.400,00 | 1.002.000,00 | 1.260.000,00 | - | - | - | - | - | 260.400,00 | 1.000.600,00 |
| 100 | Moh. Saif | PU | Sep-10 | 331.200,00 | 1.132.800,00 | 1.464.000,00 | - | - | - | - | - | 331.200,00 | 1.132.800,00 |
| 101 | Nopbwin Manegam | PU | Sep-10 | 322.400,00 | 1.107.600,00 | 1.430.000,00 | - | - | - | - | - | 322.400,00 | 1.107.600,00 |
| 102 | Atika wati | SI NKD II | Sep-10 | 476.000,00 | 1.802.000,00 | 2.298.000,00 | - | - | - | - | - | 476.000,00 | 1.802.000,00 |
| 103 | Ardia | SI NKD II | Sep-10 | 438.200,00 | 1.668.800,00 | 2.035.000,00 | - | - | - | - | - | 438.200,00 | 1.668.800,00 |
| 104 | Djalil Sultan | SI NKD II | Sep-10 | 808.400,00 | 2.802.800,00 | 3.612.000,00 | - | - | - | - | - | 808.400,00 | 2.802.800,00 |
| 105 | Endang Usman, SKM M Kes | SI NKES | Sep-10 | 808.400,00 | 2.802.800,00 | 3.612.000,00 | - | - | - | - | - | 808.400,00 | 2.802.800,00 |
| 106 | Fahma A Didi | SI NKES | Sep-10 | 483.600,00 | 1.817.400,00 | 2.301.000,00 | - | - | - | - | - | 483.600,00 | 1.817.400,00 |
| 107 | Jukana Rangkai | SI NKES | Sep-10 | 483.600,00 | 1.817.400,00 | 2.301.000,00 | - | - | - | - | - | 483.600,00 | 1.818.000,00 |
| 108 | Manglam | SI NKES | Sep-10 | 395.200,00 | 1.460.800,00 | 1.876.000,00 | - | - | - | - | - | 395.200,00 | 1.580.800,00 |
| 109 | Simanara BBA | SI NKES | Sep-10 | 775.200,00 | 3.214.800,00 | 3.990.000,00 | - | - | - | - | - | 2.176.800,00 | 1.813.200,00 |
| 110 | Maria Suwama S. Sos | SI NKES | Sep-10 | 620.000,00 | 2.416.000,00 | 3.036.000,00 | - | - | - | - | - | 3.036.000,00 | - |
| 111 | Nawir | SI NKES | Sep-10 | 808.400,00 | 2.802.800,00 | 3.612.000,00 | - | - | - | - | - | 808.400,00 | 2.802.800,00 |
| 112 | Ant | SI PENDA | Sep-10 | 871.200,00 | 3.368.800,00 | 4.260.000,00 | - | - | - | - | - | 871.200,00 | 3.368.800,00 |
| 113 | Burhan P. Makela, Bc.Ku | SI PI NDA | Sep-10 | 867.200,00 | 2.463.800,00 | 3.275.000,00 | - | - | - | - | - | - | 3.275.000,00 |
| 114 | Dir. Awaludin MM | SI PENDA | Sep-10 | 871.200,00 | 3.368.800,00 | 4.260.000,00 | - | - | - | - | - | 871.200,00 | 3.484.800,00 |
| 115 | Lubis Yandoso, S. Sos | SI PENDA | Sep-10 | 662.200,00 | 2.662.800,00 | 3.325.000,00 | - | - | - | - | - | 662.200,00 | 2.662.800,00 |
| 116 | Luthar Sampa Rika | SI PENDA | Sep-10 | 765.000,00 | 3.152.000,00 | 3.915.000,00 | - | - | - | - | - | 765.000,00 | 3.150.000,00 |
| 117 | Martina Y. Walarta | SI PI NDA | Sep-10 | 867.200,00 | 2.463.800,00 | 3.275.000,00 | - | - | - | - | - | 3.275.000,00 | - |
| 118 | Michan Lakela, BBA | SI PI NDA | Sep-10 | 867.200,00 | 2.463.800,00 | 3.275.000,00 | - | - | - | - | - | 3.275.000,00 | - |
| 119 | Nahale Agan, Bc.Ku | SI PENDA | Sep-10 | 867.200,00 | 2.463.800,00 | 3.275.000,00 | - | - | - | - | - | 867.200,00 | 2.583.800,00 |

| NO | PEMOHON | DINAS | SK | SK MURNI | LHP BPK 2012 | TERTAGIH | 2016 | 2017 | 2018 | 2019 | 2020 | TOTAL 2016-2020 | SALDO PIUTANG |
|-----|-------------------------|---------|--------|------------|--------------|--------------|------|------|------|------|------|-----------------|---------------|
| 8 | 1 | 2 | 3 | 4 | 5 | 6 | 8 | 9 | 10 | 11 | 12 | 13 | 14 |
| 120 | Nawar H Haman | C PENDA | Sep-10 | 952.200,00 | 2.352.800,00 | 3.225.000,00 | - | - | - | - | - | 952.200,00 | 2.352.800,00 |
| 121 | Norman Abu | C PENDA | Sep-10 | 552.000,00 | 2.168.000,00 | 2.720.000,00 | - | - | - | - | - | 552.000,00 | 2.168.000,00 |
| 122 | Rachmadin Cita | C PENDA | Sep-10 | 712.800,00 | 3.071.200,00 | 3.784.000,00 | - | - | - | - | - | 712.800,00 | 3.071.200,00 |
| 123 | Rita Mulana Boku | C PENDA | Sep-10 | 871.200,00 | 3.356.800,00 | 4.228.000,00 | - | - | - | - | - | 871.200,00 | 3.356.800,00 |
| 124 | Rosada Lemakampai | C PENDA | Sep-10 | 640.000,00 | 2.040.000,00 | 2.680.000,00 | - | - | - | - | - | 640.000,00 | 2.040.000,00 |
| 125 | Rudin Jaba Sir | C PENDA | Sep-10 | 952.200,00 | 2.352.800,00 | 3.225.000,00 | - | - | - | - | - | 952.200,00 | 2.352.800,00 |
| 126 | Sani Far | C PENDA | Sep-10 | 408.800,00 | 1.607.200,00 | 2.016.000,00 | - | - | - | - | - | 408.800,00 | 1.607.200,00 |
| 127 | Supardin Kahar | C PENDA | Sep-10 | 957.000,00 | 2.442.000,00 | 3.010.000,00 | - | - | - | - | - | 957.000,00 | 3.010.000,00 |
| 128 | Taufik Tuliha S. Sos | C PENDA | Sep-10 | 871.200,00 | 3.356.800,00 | 4.228.000,00 | - | - | - | - | - | 871.200,00 | 3.356.800,00 |
| 129 | Yunar I engkie | C PENDA | Sep-10 | 379.600,00 | 1.492.400,00 | 1.872.000,00 | - | - | - | - | - | 379.600,00 | 1.492.400,00 |
| 130 | Zwener Yopodrin | C PENDA | Sep-10 | 578.000,00 | 2.302.000,00 | 2.880.000,00 | - | - | - | - | - | 578.000,00 | 2.302.000,00 |
| 131 | Zakris Purnish | C PENDA | Sep-10 | 552.000,00 | 2.168.000,00 | 2.720.000,00 | - | - | - | - | - | 552.000,00 | 2.168.000,00 |
| 132 | Afilir K. Ikhama S. Sos | C NISOS | Sep-10 | 296.400,00 | 1.156.800,00 | 1.453.200,00 | - | - | - | - | - | 296.400,00 | 1.156.800,00 |
| 133 | Bambang Wilayodi SE | C NISOS | Sep-10 | 296.400,00 | 1.156.800,00 | 1.453.200,00 | - | - | - | - | - | 296.400,00 | 1.156.800,00 |
| 134 | Ujhaenyah | C NISOS | Sep-10 | 410.400,00 | 1.375.600,00 | 1.786.000,00 | - | - | - | - | - | 410.400,00 | 1.375.600,00 |
| 135 | Fennan BSW | C NISOS | Sep-10 | 250.200,00 | 988.800,00 | 1.239.000,00 | - | - | - | - | - | 250.200,00 | 988.800,00 |
| 136 | Nur Askar | C NISOS | Sep-10 | 234.600,00 | 964.400,00 | 1.219.000,00 | - | - | - | - | - | 234.600,00 | 964.400,00 |
| 137 | Pahlo Pessio BA | C NISOS | Sep-10 | 234.600,00 | 964.400,00 | 1.219.000,00 | - | - | - | - | - | 234.600,00 | 964.400,00 |
| 138 | Sutan Jabidin | C NISOS | Sep-10 | 258.200,00 | 988.800,00 | 1.247.000,00 | - | - | - | - | - | 258.200,00 | 988.800,00 |
| 139 | Dis. Ahmad A.R. Taha | NAKER | Sep-10 | 678.000,00 | 2.682.000,00 | 3.360.000,00 | - | - | - | - | - | 678.000,00 | 2.682.000,00 |
| 140 | Hansata | NAKER | Sep-10 | 300.000,00 | 1.180.000,00 | 1.480.000,00 | - | - | - | - | - | 300.000,00 | 1.180.000,00 |
| 141 | Hena | NAKER | Sep-10 | 450.000,00 | 1.770.000,00 | 2.220.000,00 | - | - | - | - | - | 450.000,00 | 1.770.000,00 |
| 142 | Mikasta | NAKER | Sep-10 | 357.200,00 | 1.407.200,00 | 1.764.400,00 | - | - | - | - | - | 357.200,00 | 1.407.200,00 |
| 143 | Yuswa Yulenda | NAKER | Sep-10 | 476.400,00 | 1.882.800,00 | 2.359.200,00 | - | - | - | - | - | 476.400,00 | 1.882.800,00 |
| 144 | Abbas Loongo | C STAH | Sep-10 | 355.200,00 | 1.382.800,00 | 1.738.000,00 | - | - | - | - | - | 355.200,00 | 1.382.800,00 |
| 145 | Abd. Gani | C STAH | Sep-10 | 355.200,00 | 1.382.800,00 | 1.738.000,00 | - | - | - | - | - | 355.200,00 | 1.382.800,00 |
| 146 | Abdullah L | C STAH | Sep-10 | 355.200,00 | 1.382.800,00 | 1.738.000,00 | - | - | - | - | - | 355.200,00 | 1.382.800,00 |
| 147 | Abdullah S. Sos | C STAH | Sep-10 | 345.000,00 | 1.365.000,00 | 1.710.000,00 | - | - | - | - | - | 345.000,00 | 1.365.000,00 |
| 148 | Ahmed S | C STAH | Sep-10 | 357.600,00 | 1.312.400,00 | 1.670.000,00 | - | - | - | - | - | 357.600,00 | 1.312.400,00 |
| 149 | Ali Larnabo | C STAH | Sep-10 | 258.400,00 | 968.800,00 | 1.227.200,00 | - | - | - | - | - | 258.400,00 | 968.800,00 |
| 150 | Ape Paligmpu | C STAH | Sep-10 | 278.800,00 | 1.061.200,00 | 1.340.000,00 | - | - | - | - | - | 278.800,00 | 1.061.200,00 |
| 151 | Ari Pansia | C STAH | Sep-10 | 355.200,00 | 1.382.800,00 | 1.738.000,00 | - | - | - | - | - | 355.200,00 | 1.382.800,00 |
| 152 | Agar SP | C STAH | Sep-10 | 355.200,00 | 1.382.800,00 | 1.738.000,00 | - | - | - | - | - | 355.200,00 | 1.382.800,00 |
| 153 | Anwarudin D. SP | C STAH | Sep-10 | 258.400,00 | 1.061.200,00 | 1.340.000,00 | - | - | - | - | - | 258.400,00 | 1.061.200,00 |
| 154 | Danin, SP | C STAH | Sep-10 | 632.000,00 | 3.048.000,00 | 3.680.000,00 | - | - | - | - | - | 632.000,00 | 3.048.000,00 |
| 155 | Dendi Iru | C STAH | Sep-10 | 516.800,00 | 2.405.200,00 | 2.922.000,00 | - | - | - | - | - | 516.800,00 | 2.405.200,00 |
| 156 | Djerman | C STAH | Sep-10 | 301.000,00 | 1.134.000,00 | 1.435.000,00 | - | - | - | - | - | 301.000,00 | 1.134.000,00 |
| 157 | Edika | C STAH | Sep-10 | 355.200,00 | 1.382.800,00 | 1.738.000,00 | - | - | - | - | - | 355.200,00 | 1.382.800,00 |
| 158 | Fadila S. Sos | C STAH | Sep-10 | 665.600,00 | 1.622.400,00 | 2.288.000,00 | - | - | - | - | - | 665.600,00 | 2.288.000,00 |
| 159 | GL Toling | C STAH | Sep-10 | 331.200,00 | 1.288.800,00 | 1.620.000,00 | - | - | - | - | - | 331.200,00 | 1.288.800,00 |
| 160 | Herdjaja Thoka | C STAH | Sep-10 | 444.600,00 | 1.735.400,00 | 2.180.000,00 | - | - | - | - | - | 444.600,00 | 2.180.000,00 |
| 161 | Hadij Komah | C STAH | Sep-10 | 243.200,00 | 942.800,00 | 1.186.000,00 | - | - | - | - | - | 243.200,00 | 942.800,00 |
| 162 | Haidi L | C STAH | Sep-10 | 301.000,00 | 1.134.000,00 | 1.435.000,00 | - | - | - | - | - | 301.000,00 | 1.134.000,00 |
| 163 | Haman | C STAH | Sep-10 | 355.200,00 | 1.382.800,00 | 1.738.000,00 | - | - | - | - | - | 355.200,00 | 1.382.800,00 |

| NO | PEMOHON | DINAS | SK | SK MURNI | LHP BPK 2012 | TERTAGIH | 2016 | 2017 | 2018 | 2019 | 2020 | TOTAL 2016-2020 | SALDO PIUTANG |
|-----|-------------------------|-----------|--------|------------|--------------|--------------|--------------|------------|------|------|------|-----------------|---------------|
| 8 | 1 | 2 | 3 | 4 | 5 | 6 | 8 | 9 | 10 | 11 | 12 | 13 | 14 |
| 164 | Hanan Puteh, S.Sos | C STAN | Sep-10 | 243.200,00 | 940.800,00 | 1.184.000,00 | - | - | - | - | - | - | 1.184.000,00 |
| 165 | Hani K. | C STAN | Sep-10 | 499.200,00 | 1.967.800,00 | 2.467.000,00 | - | - | - | - | - | 499.200,00 | 1.967.800,00 |
| 166 | Iman Ibrahim | C STAN | Sep-10 | 410.400,00 | 1.602.600,00 | 2.014.000,00 | - | - | - | - | - | 410.400,00 | 1.602.600,00 |
| 167 | Iman Pja | C STAN | Sep-10 | 243.200,00 | 940.800,00 | 1.184.000,00 | 440.800,00 | - | - | - | - | 440.800,00 | 743.200,00 |
| 168 | I. Huseini A. | C STAN | Sep-10 | 256.000,00 | 1.216.000,00 | 1.472.000,00 | - | - | - | - | - | 1.472.000,00 | - |
| 169 | I. Marina Niswani, M.Si | C STAN | Sep-10 | 739.600,00 | 2.957.400,00 | 3.697.000,00 | - | - | - | - | - | 2.957.000,00 | - |
| 170 | H. Swani | C STAN | Sep-10 | 524.800,00 | 2.864.600,00 | 3.419.400,00 | - | - | - | - | - | - | 3.419.400,00 |
| 171 | I. T. Puspawati | C STAN | Sep-10 | 493.600,00 | 1.866.400,00 | 2.379.000,00 | - | - | - | - | - | 2.379.000,00 | - |
| 172 | Iman SP | C STAN | Sep-10 | 632.000,00 | 3.046.000,00 | 3.680.000,00 | - | - | - | - | - | 3.680.000,00 | - |
| 173 | Indenir Suwah | C STAN | Sep-10 | 243.200,00 | 940.800,00 | 1.184.000,00 | - | - | - | - | - | 1.184.000,00 | - |
| 174 | Joan SE | C STAN | Sep-10 | 301.000,00 | 1.204.000,00 | 1.435.000,00 | - | - | - | - | - | 1.435.000,00 | - |
| 175 | Jhony R. Kolly | C STAN | Sep-10 | 243.200,00 | 940.800,00 | 1.184.000,00 | - | - | - | - | - | 243.200,00 | 940.800,00 |
| 176 | Lansana | C STAN | Sep-10 | 410.400,00 | 1.602.600,00 | 2.014.000,00 | - | - | - | - | - | - | 2.014.000,00 |
| 177 | Lidi | C STAN | Sep-10 | 395.200,00 | 1.582.800,00 | 1.739.000,00 | - | - | - | - | - | 395.200,00 | 1.582.800,00 |
| 178 | Mider Hamdi, SP | C STAN | Sep-10 | 243.200,00 | 940.800,00 | 1.184.000,00 | - | - | - | - | - | 1.183.200,00 | 800,00 |
| 179 | Muhammad Ridha S.P.M Si | C STAN | Sep-10 | 224.400,00 | 875.600,00 | 1.100.000,00 | - | - | - | - | - | 224.400,00 | 875.600,00 |
| 180 | Muzakir Hapusa | C STAN | Sep-10 | 387.600,00 | 1.512.400,00 | 1.900.000,00 | - | - | - | - | - | 387.600,00 | 1.512.400,00 |
| 181 | Safid | C STAN | Sep-10 | 516.000,00 | 2.064.200,00 | 2.580.000,00 | - | - | - | - | - | - | 2.580.000,00 |
| 182 | Sapi | C STAN | Sep-10 | 243.200,00 | 940.800,00 | 1.184.000,00 | - | 640.000,00 | - | - | - | 1.184.000,00 | - |
| 183 | Stanford Kondes | C STAN | Sep-10 | 410.400,00 | 1.602.600,00 | 2.014.000,00 | - | - | - | - | - | 410.400,00 | 1.602.600,00 |
| 184 | Sukardi | C STAN | Sep-10 | 145.600,00 | 582.400,00 | 728.000,00 | - | - | - | - | - | 727.400,00 | 600,00 |
| 185 | Sutrisman | C STAN | Sep-10 | 355.200,00 | 1.422.800,00 | 1.739.000,00 | - | 503.000,00 | - | - | - | 1.739.200,00 | 800,00 |
| 186 | Sutris, SP | C STAN | Sep-10 | 778.800,00 | 3.114.200,00 | 3.893.000,00 | - | - | - | - | - | 3.390.000,00 | - |
| 187 | Syahrudin | C STAN | Sep-10 | 331.200,00 | 1.324.800,00 | 1.656.000,00 | - | - | - | - | - | - | 1.656.000,00 |
| 188 | Syamsu Bahri | C STAN | Sep-10 | 331.200,00 | 1.324.800,00 | 1.656.000,00 | - | - | - | - | - | 331.200,00 | 1.324.800,00 |
| 189 | Tamir | C STAN | Sep-10 | 301.000,00 | 1.204.000,00 | 1.470.000,00 | 260.000,00 | - | - | - | - | 900.000,00 | 570.000,00 |
| 190 | Tauke Ibrahim | C STAN | Sep-10 | 331.200,00 | 1.324.800,00 | 1.620.000,00 | - | - | - | - | - | 531.200,00 | 1.088.800,00 |
| 191 | Yus Sengul | C STAN | Sep-10 | 278.800,00 | 1.114.200,00 | 1.393.000,00 | 1.081.200,00 | - | - | - | - | 1.081.200,00 | 278.800,00 |
| 192 | Yusuf C. | C STAN | Sep-10 | 456.000,00 | 1.784.000,00 | 2.240.000,00 | - | - | - | - | - | 1.806.400,00 | 636.540,00 |
| 193 | Yohan Koli | C STAN | Sep-10 | 662.200,00 | 2.649.800,00 | 3.225.000,00 | - | - | - | - | - | 662.200,00 | 2.649.800,00 |
| 194 | Yogi K. | C STAN | Sep-10 | 516.000,00 | 2.064.200,00 | 2.580.000,00 | 180.000,00 | - | - | - | - | 781.200,00 | 1.798.800,00 |
| 195 | Yusman S. | C STAN | Sep-10 | 395.200,00 | 1.582.800,00 | 1.739.000,00 | 260.000,00 | 400.000,00 | - | - | - | 1.739.000,00 | - |
| 196 | Zakur | C STAN | Sep-10 | 410.400,00 | 1.602.600,00 | 2.014.000,00 | - | - | - | - | - | 410.400,00 | 1.602.600,00 |
| 197 | Zaki Masak S. | C STAN | Sep-10 | 410.400,00 | 1.602.600,00 | 2.014.000,00 | - | - | - | - | - | 265.600,00 | 1.744.400,00 |
| 198 | Dr. H. Yasmanto | KESMAN | Sep-10 | 278.800,00 | 1.114.200,00 | 1.393.000,00 | - | - | - | - | - | 278.800,00 | 1.114.200,00 |
| 199 | I. Puspawati | KESMAN | Sep-10 | 380.000,00 | 1.520.000,00 | 1.900.000,00 | - | - | - | - | - | 1.900.000,00 | - |
| 200 | Wang Yohani SP | KESMAN | Sep-10 | 355.200,00 | 1.422.800,00 | 1.739.000,00 | - | - | - | - | - | 1.739.200,00 | 800,00 |
| 201 | Aina Marwan, S.Sos | C SLUTKAN | Sep-10 | 409.400,00 | 1.637.600,00 | 2.047.000,00 | - | - | - | - | - | 409.400,00 | 1.637.600,00 |
| 202 | Azka S.Pi | C SLUTKAN | Sep-10 | 534.000,00 | 2.076.000,00 | 2.610.000,00 | - | - | - | - | - | 534.000,00 | 2.076.000,00 |
| 203 | Harun | C SLUTKAN | Sep-10 | 632.400,00 | 2.529.600,00 | 3.162.000,00 | - | - | - | - | - | 632.400,00 | 2.529.600,00 |
| 204 | I. Kadi H. Aji | C SLUTKAN | Sep-10 | 504.400,00 | 1.985.600,00 | 2.490.000,00 | - | - | - | - | - | 504.400,00 | 1.985.600,00 |
| 205 | I. Yohya Widmura | C SLUTKAN | Sep-10 | 516.000,00 | 2.064.200,00 | 2.580.000,00 | - | - | - | - | - | 516.000,00 | 2.064.200,00 |
| 206 | Josim H. Syahr | C SLUTKAN | Sep-10 | 678.800,00 | 2.715.200,00 | 3.394.000,00 | - | - | - | - | - | 678.800,00 | 2.715.200,00 |

| NO | PEMOHON | DINAS | SK | SK MURNI | LHP BPK 2012 | TERTAGIH | 2016 | 2017 | 2018 | 2019 | 2020 | TOTAL 2016-2020 | SALDO PIUTANG |
|-----|-----------------------|-----------|--------|------------|--------------|--------------|--------------|------|------|------|------|-----------------|---------------|
| 8 | 1 | 2 | 3 | 4 | 5 | 6 | 8 | 9 | 10 | 11 | 12 | 13 | 14 |
| 207 | Nuzaydah Palantika | C SLUTKAN | Sep-10 | 317.400,00 | 1.244.600,00 | 1.964.000,00 | - | - | - | - | - | 317.400,00 | 1.244.600,00 |
| 208 | Nuzlan | C SLUTKAN | Sep-10 | 352.000,00 | 1.384.000,00 | 1.716.000,00 | - | - | - | - | - | 352.000,00 | 1.384.000,00 |
| 209 | Sofroni | C SLUTKAN | Sep-10 | 488.800,00 | 1.903.200,00 | 2.392.000,00 | - | - | - | - | - | 488.800,00 | 1.903.200,00 |
| 210 | Sumawoko, S.P. | C SLUTKAN | Sep-10 | 747.600,00 | 3.014.400,00 | 4.652.000,00 | 1.983.200,00 | - | - | - | - | 4.652.000,00 | 1.983.200,00 |
| 211 | Yuber Simba, A.P.M.Si | C SLUTKAN | Sep-10 | 312.800,00 | 1.258.200,00 | 1.941.000,00 | 580.000,00 | - | - | - | - | 812.800,00 | 728.200,00 |
| 212 | Arnyad Ambo Tano | C SHL.B | Sep-10 | 378.000,00 | 1.572.000,00 | 1.854.000,00 | - | - | - | - | - | 378.000,00 | 1.476.000,00 |
| 213 | Asnani Usman | C SHL.B | Sep-10 | 545.400,00 | 2.127.600,00 | 2.673.000,00 | - | - | - | - | - | 545.400,00 | 2.127.600,00 |
| 214 | Hondin Hikaro | C SHL.B | Sep-10 | 400.200,00 | 1.531.800,00 | 1.932.000,00 | - | - | - | - | - | 400.200,00 | 1.531.800,00 |
| 215 | Hermes I amara | C SHL.B | Sep-10 | 425.000,00 | 1.625.000,00 | 2.050.000,00 | - | - | - | - | - | 425.000,00 | 1.625.000,00 |
| 216 | Mahmud | C SHL.B | Sep-10 | 840.000,00 | 3.360.000,00 | 4.170.000,00 | - | - | - | - | - | 1.340.000,00 | 2.780.000,00 |
| 217 | Molly J. Koroeling | C SHL.B | Sep-10 | 316.800,00 | 1.157.200,00 | 1.474.000,00 | - | - | - | - | - | 316.800,00 | 1.157.200,00 |
| 218 | Nuridin Boso A.B.Sos | C SHL.B | Sep-10 | 504.000,00 | 1.968.000,00 | 2.472.000,00 | - | - | - | - | - | 504.000,00 | 1.968.000,00 |
| 219 | H. Herman Indagat | C SHL.B | Sep-10 | 545.400,00 | 2.127.600,00 | 2.673.000,00 | - | - | - | - | - | 545.400,00 | 2.127.600,00 |
| 220 | Suerman, S.Sos | C SHL.B | Sep-10 | 545.400,00 | 2.072.600,00 | 2.619.000,00 | - | - | - | - | - | 545.400,00 | 2.072.600,00 |
| 221 | Subandho | C SHL.B | Sep-10 | 525.000,00 | 2.062.000,00 | 2.575.000,00 | - | - | - | - | - | 525.000,00 | 2.062.000,00 |
| 222 | Terry Tumawa | C SHL.B | Sep-10 | 404.000,00 | 1.576.000,00 | 1.980.000,00 | - | - | - | - | - | 404.000,00 | 1.576.000,00 |
| 223 | Alamsyah Sarusi | BUCPAR | Sep-10 | 959.400,00 | 2.361.000,00 | 3.321.000,00 | - | - | - | - | - | 959.400,00 | 2.361.000,00 |
| 224 | Asliar | C SHL.T | Sep-10 | 552.000,00 | 2.188.000,00 | 2.740.000,00 | - | - | - | - | - | 1.100.000,00 | 1.628.000,00 |
| 225 | Coralis Mangiri | C SHL.T | Sep-10 | 640.000,00 | 2.560.000,00 | 2.960.000,00 | - | - | - | - | - | 640.000,00 | 2.040.000,00 |
| 226 | Kalico Boku | C SHL.T | Sep-10 | 331.200,00 | 1.302.800,00 | 1.632.000,00 | - | - | - | - | - | 331.200,00 | 1.302.800,00 |
| 227 | Marpentia Trombolon | C SHL.T | Sep-10 | 640.000,00 | 2.560.000,00 | 2.960.000,00 | - | - | - | - | - | 640.000,00 | 2.000.000,00 |
| 228 | Rupar Pangale | C SHL.T | Sep-10 | 680.000,00 | 2.720.000,00 | 3.280.000,00 | - | - | - | - | - | 680.000,00 | 2.080.000,00 |
| 229 | Aa Landura | C KDA | Sep-10 | 680.000,00 | 2.720.000,00 | 3.280.000,00 | - | - | - | - | - | 680.000,00 | 2.820.000,00 |
| 230 | Azzam Aliz, S.Sos | C KDA | Sep-10 | 713.400,00 | 2.853.600,00 | 3.371.000,00 | - | - | - | - | - | 713.400,00 | 2.853.600,00 |
| 231 | H. Mu'uludin Sampoko | C KDA | Sep-10 | 394.200,00 | 1.546.800,00 | 1.944.000,00 | - | - | - | - | - | - | 1.944.000,00 |
| 232 | Soad | C KDA | Sep-10 | 754.400,00 | 2.975.600,00 | 3.444.000,00 | 280.000,00 | - | - | - | - | 1.644.000,00 | 1.800.000,00 |
| 233 | Lilindeth K. Dikoy | C SNERAL | Sep-10 | 853.600,00 | 3.194.400,00 | 4.048.000,00 | 580.000,00 | - | - | - | - | 2.247.600,00 | 1.800.400,00 |
| 234 | Jemuluddin | BAP, BDA | Sep-10 | 214.200,00 | 814.800,00 | 1.029.000,00 | - | - | - | - | - | 214.200,00 | 814.800,00 |
| 235 | Sofyo Nussy, S.Sos | BAP, BDA | Sep-10 | 886.800,00 | 2.811.200,00 | 3.298.000,00 | - | - | - | - | - | 1.186.800,00 | 2.111.200,00 |
| 236 | Sofyo Timpoti, S.Sos | BAP, BDA | Sep-10 | 662.200,00 | 3.164.800,00 | 3.827.000,00 | - | - | - | - | - | 662.200,00 | 3.164.800,00 |
| 237 | Riana, Suma | BAPFECA | Sep-10 | 456.000,00 | 1.748.000,00 | 2.204.000,00 | - | - | - | - | - | - | 2.204.000,00 |
| 238 | Natan Mangkani | BAPFECA | Sep-10 | 598.600,00 | 2.393.400,00 | 2.992.000,00 | - | - | - | - | - | 2.992.000,00 | - |
| 239 | Mansyar Marika, S.Sos | BPNC | Sep-10 | 918.000,00 | 3.607.000,00 | 4.725.000,00 | - | - | - | - | - | 918.000,00 | 3.607.000,00 |
| 240 | Tim Hutan K. Seber | KESAWANG | Sep-10 | 598.600,00 | 2.393.400,00 | 2.992.000,00 | - | - | - | - | - | - | 2.992.000,00 |
| 241 | Ferni Iskander, SH | BKPT-IT | Sep-10 | 640.000,00 | 2.560.000,00 | 2.960.000,00 | - | - | - | - | - | 640.000,00 | 1.840.000,00 |
| 242 | Faldi | BKPT-IT | Sep-10 | 807.000,00 | 3.228.000,00 | 4.370.000,00 | - | - | - | - | - | - | 4.370.000,00 |
| 243 | Agus Gahowar, SP | KETPANG | Sep-10 | 297.600,00 | 1.166.400,00 | 1.464.000,00 | - | - | - | - | - | 297.600,00 | 1.166.400,00 |
| 244 | Agus Marwan SPT | KETPANG | Sep-10 | 347.200,00 | 1.368.800,00 | 1.706.000,00 | - | - | - | - | - | 347.200,00 | 1.368.800,00 |
| 245 | Agus Amd | KETPANG | Sep-10 | 347.200,00 | 1.364.800,00 | 1.692.000,00 | - | - | - | - | - | 347.200,00 | 1.364.800,00 |
| 246 | Bambang Hermanto SP | KETPANG | Sep-10 | 483.600,00 | 1.895.400,00 | 2.379.000,00 | - | - | - | - | - | 483.600,00 | 1.895.400,00 |
| 247 | Dorson SP | KETPANG | Sep-10 | 310.000,00 | 1.252.000,00 | 1.575.800,00 | - | - | - | - | - | 1.575.800,00 | - |

| NO | PEMOHON | DINAS | SK | SK MURNI | LHP BPK 2012 | TERTAGIH | 2016 | 2017 | 2018 | 2019 | 2020 | TOTAL 2016-2020 | SALDO PIUTANG |
|-----|----------------------|---------|--------|------------|--------------|--------------|------|------|------|------------|------|-----------------|---------------|
| 8 | 1 | 2 | 3 | 4 | 5 | 6 | 8 | 9 | 10 | 11 | 12 | 13 | 14 |
| 248 | H. Ade Rusmana, SP | KETPANG | Sep-10 | 322.400,00 | 1.263.600,00 | 1.886.000,00 | - | - | - | - | - | 322.400,00 | 1.263.600,00 |
| 249 | Hana S. Sos | KETPANG | Sep-10 | 322.400,00 | 1.215.000,00 | 1.537.400,00 | - | - | - | - | - | 1.537.400,00 | - |
| 250 | I Made Pamestia, Sp | KETPANG | Sep-10 | 483.600,00 | 1.866.400,00 | 2.379.000,00 | - | - | - | - | - | 483.600,00 | 1.866.400,00 |
| 251 | I Nyoman Suamar, SP | KETPANG | Sep-10 | 483.600,00 | 1.866.400,00 | 2.379.000,00 | - | - | - | - | - | 483.600,00 | 1.866.400,00 |
| 252 | I Nyoman Sujana | KETPANG | Sep-10 | 483.600,00 | 1.866.400,00 | 2.379.000,00 | - | - | - | - | - | 483.600,00 | 1.866.400,00 |
| 253 | I Wayan Sujadna, SP | KETPANG | Sep-10 | 483.600,00 | 1.866.400,00 | 2.379.000,00 | - | - | - | - | - | 483.600,00 | 1.866.400,00 |
| 254 | I. Sri Mudina | KETPANG | Sep-10 | 190.800,00 | 758.200,00 | 950.000,00 | - | - | - | - | - | 190.800,00 | 758.200,00 |
| 255 | Kardi Lajih, SP | KETPANG | Sep-10 | 310.000,00 | 1.215.000,00 | 1.525.000,00 | - | - | - | - | - | 310.000,00 | 1.215.000,00 |
| 256 | Muhtar | KETPANG | Sep-10 | 483.600,00 | 1.866.400,00 | 2.379.000,00 | - | - | - | - | - | 2.379.000,00 | - |
| 257 | Naneng, Kardi | KETPANG | Sep-10 | 483.600,00 | 1.866.400,00 | 2.379.000,00 | - | - | - | - | - | 483.600,00 | 1.866.400,00 |
| 258 | Saljanto, SP | KETPANG | Sep-10 | 334.800,00 | 1.317.200,00 | 1.647.000,00 | - | - | - | - | - | 334.800,00 | 1.317.200,00 |
| 259 | Sulopo, SP | KETPANG | Sep-10 | 483.600,00 | 1.866.400,00 | 2.379.000,00 | - | - | - | - | - | 483.600,00 | 1.866.400,00 |
| 260 | Suwadi, SP | KETPANG | Sep-10 | 483.600,00 | 1.866.400,00 | 2.379.000,00 | - | - | - | - | - | 483.600,00 | 1.866.400,00 |
| 261 | Suwadi, SP | KETPANG | Sep-10 | 483.600,00 | 1.866.400,00 | 2.379.000,00 | - | - | - | - | - | 483.600,00 | 1.866.400,00 |
| 262 | Syahrudin Laseha, SP | KETPANG | Sep-10 | 285.200,00 | 1.117.800,00 | 1.403.000,00 | - | - | - | - | - | 285.200,00 | 1.117.800,00 |
| 263 | Simon Salsaba | POL PP | Sep-10 | 764.400,00 | 301.600,00 | 1.066.000,00 | - | - | - | - | - | 764.400,00 | 301.600,00 |
| 264 | Eben Mafah | UTISANG | Sep-10 | 453.600,00 | 3.326.400,00 | 4.180.000,00 | - | - | - | - | - | 1.066.000,00 | 3.081.200,00 |
| 265 | Drs. Yusuf Baharudin | BUHD | Sep-10 | 640.000,00 | 2.040.000,00 | 2.680.000,00 | - | - | - | - | - | 640.000,00 | 2.040.000,00 |
| 266 | Agustina Bodo, BBA | JUNATA | Sep-10 | 695.000,00 | 1.614.400,00 | 2.309.000,00 | - | - | - | - | - | 2.309.000,00 | - |
| 267 | Samarudin | JUNATA | Sep-10 | 817.000,00 | 3.136.000,00 | 3.956.000,00 | - | - | - | - | - | 817.000,00 | 3.136.000,00 |
| 268 | Danin Purnanto | BPMPD | Sep-10 | 574.200,00 | 2.238.800,00 | 2.813.000,00 | - | - | - | - | - | 574.200,00 | 2.238.800,00 |
| 269 | Mochtar Marwan, ST | ITDA | Sep-10 | 713.400,00 | 2.732.600,00 | 3.444.000,00 | - | - | - | - | - | 713.400,00 | 2.732.600,00 |
| 270 | Habela Irena Paldi | KASAB | Sep-10 | 855.000,00 | 3.302.000,00 | 4.158.000,00 | - | - | - | - | - | 855.000,00 | 3.302.000,00 |
| 271 | Mekman Suwanto | ST ITDA | Apr-11 | 785.000,00 | 1.106.250,00 | 1.891.000,00 | - | - | - | - | - | - | 1.891.000,00 |
| 272 | Sunardi Masong | ST ITDA | Apr-11 | 772.000,00 | 1.061.000,00 | 1.775.000,00 | - | - | - | - | - | 772.000,00 | 1.061.000,00 |
| 273 | Moslar P. Lombah | SETDA | Apr-11 | 391.000,00 | 1.541.000,00 | 1.932.000,00 | - | - | - | - | - | 391.000,00 | 1.541.000,00 |
| 274 | Ihsan, BBA | SETDA | Apr-11 | 934.000,00 | 2.475.000,00 | 3.269.000,00 | - | - | - | - | - | 1.094.000,00 | 1.975.000,00 |
| 275 | Yunghawon | SETDA | Apr-11 | 934.000,00 | 2.441.000,00 | 3.135.000,00 | - | - | - | - | - | 2.094.000,00 | 1.041.000,00 |
| 276 | Novri Sri | SETDA | Apr-11 | 648.000,00 | 1.904.000,00 | 2.550.000,00 | - | - | - | 500.000,00 | - | 2.070.000,00 | 480.000,00 |
| 277 | Nokri T. Kewo | SETDA | Apr-11 | 544.000,00 | 2.006.000,00 | 2.550.000,00 | - | - | - | - | - | - | 2.550.000,00 |
| 278 | Anita Hardiningsih | | | | | | | | | | | | |
| 279 | S. Sos | SETDA | Apr-11 | 693.600,00 | 2.408.400,00 | 3.102.000,00 | - | - | - | - | - | 693.600,00 | 2.408.400,00 |
| 280 | Pelag Paldi | SETDA | Apr-11 | 693.600,00 | 2.408.400,00 | 3.102.000,00 | - | - | - | - | - | 693.600,00 | 2.408.400,00 |
| 281 | Suparni | SETDA | Apr-11 | 537.200,00 | 2.366.800,00 | 3.094.000,00 | - | - | - | - | - | 537.200,00 | 2.366.800,00 |
| 282 | Novita S. Sos | SETDA | Apr-11 | 637.000,00 | 2.408.000,00 | 3.045.000,00 | - | - | - | - | - | 3.045.000,00 | - |
| 283 | Ridni | SETDA | Apr-11 | 637.000,00 | 2.408.000,00 | 3.045.000,00 | - | - | - | - | - | 3.045.000,00 | - |
| 284 | Mawati Tamas | ST ITDA | Apr-11 | 637.000,00 | 2.408.000,00 | 3.045.000,00 | - | - | - | - | - | 2.045.000,00 | 1.000.000,00 |
| 285 | Rodi Pangalanan, SH | ST ITDA | Apr-11 | 637.000,00 | 2.408.000,00 | 3.045.000,00 | - | - | - | - | - | 637.000,00 | 2.408.000,00 |
| 286 | Sukma | POL PP | Apr-11 | 372.400,00 | 1.412.600,00 | 1.786.000,00 | - | - | - | - | - | 372.400,00 | 1.412.600,00 |
| 287 | Yoharis Samba | PU | Apr-11 | 400.000,00 | 1.475.000,00 | 1.875.000,00 | - | - | - | - | - | 1.875.000,00 | - |
| 288 | Abr. Iweti | C KRES | Apr-11 | 154.800,00 | 512.100,00 | 666.900,00 | - | - | - | - | - | 154.800,00 | 512.100,00 |
| 289 | Ahrens | C KRES | Apr-11 | 205.200,00 | 624.800,00 | 740.000,00 | - | - | - | - | - | 205.200,00 | 624.800,00 |
| 290 | Adem Abd. Hanak | C KRES | Apr-11 | 184.000,00 | 708.000,00 | 892.000,00 | - | - | - | - | - | 184.000,00 | 708.000,00 |

| NO | PEMOHON | DINAS | SK | SK MURNI | LHP BPK 2012 | TERTAGIH | 2016 | 2017 | 2018 | 2019 | 2020 | TOTAL 2016-2020 | SALDO PIUTANG |
|-------|-----------------------------|------------|--------|-------------|--------------|--------------|------------|-----------|------|---------|-----------|-----------------|---------------|
| 8 | 1 | 2 | 3 | 4 | 5 | 6 | 8 | 9 | 10 | 11 | 12 | 13 | 14 |
| 280 | Farhan AMKL | C INKES | Apr-11 | 218.400.00 | 755.150.00 | 977.650.00 | - | - | - | - | - | 218.400.00 | 755.150.00 |
| 281 | Martyna A. Bantous | C PENDA | Apr-11 | 646.000.00 | 2.432.000.00 | 3.078.000.00 | - | - | - | - | - | 646.000.00 | 2.432.000.00 |
| 282 | Solikin | C PENDA | Apr-11 | 948.000.00 | 2.202.000.00 | 3.154.000.00 | - | - | - | - | - | 948.000.00 | 3.154.000.00 |
| 283 | Munzirul SE | C PENDA | Apr-11 | 646.000.00 | 2.432.000.00 | 3.078.000.00 | - | - | - | - | - | 2.432.000.00 | 646.000.00 |
| 284 | Karel Tolinkale | C PENDA | Apr-11 | 646.000.00 | 2.432.000.00 | 3.078.000.00 | - | - | - | - | - | 3.078.000.00 | - |
| 285 | Zakir Logandong | C PENDA | Apr-11 | 673.200.00 | 2.131.800.00 | 2.805.000.00 | - | - | - | - | - | 2.805.000.00 | - |
| 286 | Sulastri | C PENDA | Apr-11 | 874.000.00 | 3.154.000.00 | 4.028.000.00 | - | - | - | - | - | 4.028.000.00 | - |
| 287 | Tunir | NAKER | Apr-11 | 745.800.00 | 1.665.200.00 | 2.415.000.00 | - | - | - | - | - | 2.415.000.00 | - |
| 288 | Pudang Limbung | NAKER | Apr-11 | 451.200.00 | 1.708.800.00 | 2.160.000.00 | - | - | - | - | - | 2.160.000.00 | - |
| 289 | Arwan SP | KI SWAN | Apr-11 | 174.800.00 | 582.300.00 | 756.100.00 | - | - | - | - | - | 756.100.00 | - |
| 290 | M. Horman Prodyono | KI SWAN | Apr-11 | 357.000.00 | 642.500.00 | 997.500.00 | - | - | - | - | - | 997.500.00 | - |
| 291 | Markus Loran | C KDA | Apr-11 | 446.600.00 | 1.812.600.00 | 2.259.100.00 | - | - | - | - | - | 446.600.00 | 1.812.600.00 |
| 292 | Arwin Komuro | C KDA | Apr-11 | 588.000.00 | 2.212.000.00 | 2.800.000.00 | - | - | - | - | - | 1.300.000.00 | 1.500.000.00 |
| 293 | Mek. Irfak, S. Sos | C KDA | Apr-11 | 588.000.00 | 2.212.000.00 | 2.800.000.00 | - | - | - | - | - | 588.000.00 | 2.212.000.00 |
| 294 | Sawardi | C KDA | Apr-11 | 588.000.00 | 2.212.000.00 | 2.800.000.00 | - | - | - | - | - | 588.000.00 | 2.212.000.00 |
| 295 | Mauler | C KDA | Apr-11 | 588.000.00 | 2.212.000.00 | 2.800.000.00 | - | - | - | - | - | 588.000.00 | 2.212.000.00 |
| 296 | Rosa A.F. Kamsur | C KDA | Apr-11 | 588.000.00 | 2.212.000.00 | 2.800.000.00 | - | - | - | - | - | 588.000.00 | 2.212.000.00 |
| 297 | Drs. Denny Y. Lagerda/M. Si | SIAP, KDA | Apr-11 | 826.800.00 | 2.917.200.00 | 3.744.000.00 | - | - | - | - | - | 826.800.00 | 2.917.200.00 |
| 298 | Beta Hantika | SIAP, PETA | Apr-11 | 246.400.00 | 982.100.00 | 1.228.500.00 | - | - | - | - | - | - | 1.145.500.00 |
| 299 | Suhomanto | SIAP, PETA | Apr-11 | 546.000.00 | 2.064.000.00 | 2.610.000.00 | - | - | - | - | - | - | 2.610.000.00 |
| 300 | Sukerman | SIAP, PETA | Apr-11 | 582.400.00 | 2.201.600.00 | 2.784.000.00 | - | - | - | - | - | 582.400.00 | 2.201.600.00 |
| 301 | Rah. Hedijsah. I. S. Sos | SIAP, PETA | Apr-11 | 588.000.00 | 2.152.000.00 | 2.740.000.00 | - | - | - | - | - | 1.776.000.00 | 1.500.000.00 |
| 302 | Petering Silihe | SIAP, PETA | Apr-11 | 694.800.00 | 2.346.200.00 | 3.041.000.00 | - | - | - | - | - | - | 3.041.000.00 |
| 303 | Drs. H. Husli | SIAP, PETA | Apr-11 | 310.000.00 | 961.250.00 | 1.271.250.00 | - | - | - | - | - | 310.000.00 | 961.250.00 |
| 304 | Mokosau, S. Sos | SIAP, PETA | Apr-11 | 409.600.00 | 1.805.600.00 | 1.915.200.00 | - | - | - | - | - | 1.915.200.00 | - |
| 305 | Ajaja SP | KETPAW | Apr-11 | 441.600.00 | 1.805.600.00 | 1.947.200.00 | - | - | - | - | - | 441.600.00 | 1.947.200.00 |
| TOTAL | | | | 140.960.000 | 566.478.800 | 710.438.800 | 10.234.800 | 5.598.600 | - | 500.000 | 1.081.390 | 279.168.955 | 431.269.345 |

Lampiran 31g - Aset Lain Lain Non BMD - Perjanjian Angkutan Kendaraan Dinas Roda Dua-BW

RINCIAN HASIL LELANG BARANG INVENTARIS

Tanggal Risaiah Lelang

: 22 Desember 2022

Jenis Lelang

: Noneksekusi Wajib Barang Milik Daerah

Penjual

: Pemerintah Daerah Provinsi Sulawesi Tengah

| No | Objek Lelang | Nomor Risaiah Lelang | nilai pokok (Rp) | keterangan |
|--------|----------------------------------------------------------------|----------------------|------------------|------------|
| 1 | Barang Inventaris Pemerintah Provinsi Provinsi Sulawesi Tengah | RL-515/78/2022 | 12.889.000,00 | 1 paket |
| 2 | Barang Inventaris Pemerintah Provinsi Provinsi Sulawesi Tengah | RL-514/78/2022 | 817.000,00 | 1 paket |
| 3 | Barang Inventaris Pemerintah Provinsi Provinsi Sulawesi Tengah | RL-512/78/2022 | 10.089.000,00 | 1 paket |
| 4 | Barang Inventaris Pemerintah Provinsi Provinsi Sulawesi Tengah | RL-513/78/2022 | 2.149.000,00 | 1 paket |
| Jumlah | | | 25.944.000,00 | |

**REKAPITULASI AKUMULASI PENYUSUTAN BARANG MILIK DAERAH YANG DIPINJAM PAKAIKAN
PEMERINTAH PROVINSI SULAWESI TENGAH
TAHUN ANGGARAN 2022**

| NO. | NM_UPB | Harga | Akum_Penyusutan 1 Jan 2022 | beban_Penyusutan | Akum_Penyusutan | Nilai_Buku |
|-------------------|---------------------------------------------------|-------------------------|-------------------------------|-----------------------|-----------------------|-------------------------|
| 1 | Sekretariat DPRD | 529,900,826.56 | - | 134,342,081.00 | 134,342,081.00 | 395,558,745.56 |
| 2 | Dinas Cipta Karya dan Sumber Daya Air Provinsi | 152,400,000.00 | 1,778,000.00 | 36,322,000.00 | 38,100,000.00 | 114,300,000.00 |
| 3 | Dinas Kesehatan Daerah | 373,390,000.00 | - | 32,315,243.00 | 32,315,243.00 | 341,074,757.00 |
| 4 | Dinas Kelautan dan Perikanan Perikanan | 221,500,000.00 | - | 4,799,167.00 | 4,799,167.00 | 216,700,833.00 |
| 5 | Badan Pengelola Keuangan dan Aset Daerah | 601,488,900.00 | - | 326,808,969.00 | 326,808,969.00 | 274,679,931.00 |
| 6 | Badan Pengelola Keuangan dan Aset Daerah | 410,590,000.00 | - | 213,506,800.00 | 213,506,800.00 | 197,083,200.00 |
| TOTAL (Rp) | | 2,289,269,726.56 | 1,778,000.00 | 748,094,260.00 | 749,872,260.00 | 1,539,397,466.56 |

REKAPITULASI KEWAJIBAN JANGKA PENDEK
PEMERINTAH PROVINSI SULAWESI TENGAH
PER 31 DESEMBER 2022

| No | Jenis Kewajiban | Saldo Awal | Koreksi | | Penambahan | Pengurangan | Saldo Akhir |
|----|---------------------------------|--------------------|------------------|---------------|--------------------|--------------------|--------------------|
| | | | Penambahan | Pengurangan | | | |
| 1 | 2 | 3 | 4 | 5 | 6 | 7 | 8 |
| | KEWAJIBAN JANGKA PENDEK | | | | | | |
| 1 | Pendapatan Diterima Di Muka | 278,365,708.55 | | | 342,690,239.49 | 215,682,677.21 | 405,313,070.82 |
| 2 | Utang Belanja | 166,924,826,343.97 | - | 58,500,000.00 | 181,682,480,584.45 | 153,551,800,726.69 | 168,996,206,201.73 |
| | - Utang Belanja Pegawai | 513,026,702.00 | - | - | 8,722,400,068.86 | 513,026,702.00 | 8,722,400,068.86 |
| | - Utang Belanja Barang dan Jasa | 79,259,715,633.87 | | 58,500,000.00 | 25,824,931,596.59 | 76,269,078,702.69 | 28,767,071,926.87 |
| | - Utang Belanja Modal | 4,562,522,619.00 | | | 3,212,637,366.00 | 150,937,332.00 | 7,584,222,653.00 |
| | - Utang Transfer | 76,548,755,588.00 | - | - | 97,930,185,964.00 | 76,548,755,081.00 | 97,930,185,964.00 |
| | - Utang Belanja Takik Tangga | | | | 45,992,325,589.00 | | 45,992,325,589.00 |
| 3 | Utang Jangka Pendek Lainnya | 4,329,272,100.00 | 1,270,344,767.00 | - | - | - | 5,599,616,867.00 |
| | | | | | | | |
| | JUMLAH | 165,531,604,152.52 | 1,270,344,767.00 | 58,500,000.00 | 182,025,170,823.94 | 153,767,483,603.90 | 195,001,136,139.55 |

PENDAPATAN DITERIMA DI MUKA
PEMERINTAH PROVINSI SULAWESI TENGAH
PER 31 DESEMBER 2022

| No | Perjanjian Kontrak/SPK Besat Kelengkapan Pajak/Retribusi (SPK/SPKR) | | | | | | | | Nilai per 31 - 12 - 2022 | | |
|----------------------------------------------------------------|---------------------------------------------------------------------|-----------------------------------------|--------------------------------------------------|--------------|-------------------|-------------------|--------------------------|--------------------------|--------------------------|-------------------------------|----------------------------------------------|
| | Uraian | Nomor dan Tanggal perjanjian SPK / SPKR | Pembayar/Wajib Pajak/Retribusi | Jangka waktu | Tanggal Mulai | Tanggal Berakhir | Kode Referensi Pengadaan | Nama Referensi Pengadaan | Nilai (Rp) | Sudah jatuh tempo menjadi hak | Selama jatuh tempo Pengadaan Diterima Dimuka |
| 1 | 2 | 3 | 4 | 5 | 6 | 7 | 8 | 9 | 10 | 11 | 12 (10 - 11) |
| HASIL DARI PEMANFAATAN KEKAYAAN DAERAH DITERIMA DI MUKA | | | | | | | | | | | |
| SEWA TANAH DAN BANGUNAN | | | | | | | | | | | |
| I Sekeloa (1) Cagay | | | | | | | | | | | |
| 1 | Sewa Tanah untuk penempatan mesin ATM | 007007000000 | Wahid Gunadi / Bank BRI | 5 Tahun | 03 Januari 2018 | 03 Januari 2023 | 4.1.4.12.01 | Hasil Sewa BMD | 31.400.000.00 | 31.400.000.00 | - |
| 2 | Sewa Tanah untuk penempatan mesin ATM | 00700011000000 | Muk. Alland, SE / Bank Sullung | 5 Tahun | 14 September 2018 | 14 September 2023 | 4.1.4.12.01 | Hasil Sewa BMD | 90.000.000.00 | 84.000.100.00 | 13.000.173.35 |
| 3 | Sewa Tanah untuk penempatan mesin ATM | 11900010000000 | Sutomo, S. Sos. MHI / Bank BNI | 5 Tahun | 01 Juli 2021 | 30 Juni 2026 | 4.1.4.12.01 | Hasil Sewa BMD | 28.000.000.00 | 8.400.000.00 | 18.000.000.00 |
| 4 | Sewa Bangunan Untuk Kantor | 00200000000000 | Sardani / Kantor Tyas | 1 Tahun | 18 Oktober 2022 | 18 Oktober 2023 | 4.1.4.12.01 | Hasil Sewa BMD | 3.000.000.00 | 500.000.00 | 2.500.000.00 |
| 5 | Sewa Bangunan Untuk Kantor | 01100000000000 | Silimawati Suardi / Kantor Diklat Wabup | 1 Tahun | 08 Oktober 2022 | 08 Oktober 2023 | 4.1.4.12.01 | Hasil Sewa BMD | 4.000.000.00 | 1.000.000.00 | 3.000.000.00 |
| TOTAL SEKELOA AT CAGAY | | | | | | | | | 165.000.000.00 | 126.000.000.00 | 38.400.000.00 |
| II Badan Pemerintahan | | | | | | | | | | | |
| 1 | Sewa Tanah untuk penempatan mesin ATM | 01700000000000 | Bank Mandiri | 2 Tahun | 01 Agustus 2021 | 31 Juli 2023 | 4.1.4.12.01 | Hasil Sewa BMD | 18.000.000.00 | 11.000.000.00 | 4.000.000.00 |
| 2 | Sewa Tanah untuk penempatan mesin ATM | 10000000000000 | Bank BCA | 2 Tahun | 20 Februari 2022 | 19 Februari 2023 | 4.1.4.12.01 | Hasil Sewa BMD | 32.000.000.00 | 32.000.000.00 | - |
| 3 | Sewa Tanah untuk penempatan mesin ATM | 01000000000000 | Bank Sullung | 1 Tahun | 15 November 2021 | 15 November 2022 | 4.1.4.12.01 | Hasil Sewa BMD | 1.140.000.00 | 1.140.000.00 | - |
| 4 | Sewa Bangunan Untuk Kantor | 00700000000000 | Laksana Reme | 1 Tahun | 01 Januari 2022 | 01 Januari 2023 | 4.1.4.12.01 | Hasil Sewa BMD | 3.000.000.00 | 3.000.000.00 | - |
| TOTAL BADAN PEMERINTAHAN | | | | | | | | | 55.000.000.00 | 55.000.000.00 | 4.000.000.00 |
| III Sektor Perhubungan | | | | | | | | | | | |
| 1 | Sewa Tanah untuk Kantor dan Lohat | 02000000000000 | Cuk Prayitno / PT ASDP Indonesia Ferry (PERSERO) | 1 Tahun | 01 November 2022 | 01 November 2023 | 4.1.4.12.01 | Hasil Sewa BMD | 42.000.000.00 | 7.000.000.00 | 35.000.000.00 |
| TOTAL DINAS PERHUBUNGAN | | | | | | | | | 42.000.000.00 | 7.000.000.00 | 35.000.000.00 |
| IV RSUD Uluata | | | | | | | | | | | |
| 1 | Sewa Tanah untuk penempatan mesin ATM | 44500000000000 | Sutomo, S. Sos. MHI / Bank BNI | 3 Tahun | 01 Oktober 2021 | 30 September 2024 | 4.1.4.12.01 | Hasil Sewa BMD | 25.000.000.00 | 10.000.000.00 | 14.000.000.00 |
| 1 | Sewa Tanah untuk penempatan mesin ATM | 44500000000000 | Mai (sewiti) / Bank Sullung | 3 Tahun | 18 November 2022 | 18 November 2023 | 4.1.4.12.01 | Hasil Sewa BMD | 12.000.000.00 | 8.000.000.00 | 3.000.000.00 |
| 2 | Sewa Ruang Kantor | 04400000000000 | Rahmat Abdul Halim / Bank Sullung | 3 Tahun | 31 Mei 2021 | 31 Mei 2024 | 4.1.4.12.01 | Hasil Sewa BMD | 31.000.000.00 | 10.000.000.00 | 17.000.000.00 |
| TOTAL RSUD ULUATA | | | | | | | | | 68.000.000.00 | 28.000.000.00 | 34.000.000.00 |
| V Sektor Kesehatan | | | | | | | | | | | |
| 1 | Sewa Tanah Kompleks Puskesmas | 00000000000000 | Nurhidayah / CV Tanjung Aji | 1 Tahun | 2/ September 2021 | 2/ September 2022 | 4.1.4.12.01 | Hasil Sewa BMD | - | - | - |
| TOTAL DINAS KESEHATAN | | | | | | | | | - | - | - |

| No | Perjanjian Kontrak SPK Berak Kotalipan Pajak Retribusi (SPK/SPKRD) | | | | | | | | | Nilai per 31 - 12 - 2022 | |
|-----------------------------------------------------------------|---------------------------------------------------------------------------|-------------------------------------------|-----------------------------------|-----------------|------------------|------------------|--------------------------------|--------------------------|----------------------|----------------------------------|----------------------------------------------------|
| | Unsur | Nomor dan Tanggal perjanjian SPK/SPKRD | Pembayar/Wajib Pajak/Retribusi | Jangka waktu | Tanggal Mulai | Tanggal Berakhir | Kode Rekening Pendapatan | Nama Rekening Pendapatan | Nilai (Rp) | Sudah jatuh tempo menjadi hak | Belum jatuh Tempo Pendapatan Ditunda Dipaksa |
| 1 | 2 | 3 | 4 | 5 | 6 | 7 | 8 | 9 | 10 | 11 | 12 (10 - 11) |
| VI. Uraian Pendudukan | | | | | | | | | | | |
| 1 | Sewa Tanah untuk penempatan mesin ATM di Kantor Dinas Pendudukan | 415.402.350048UD | Max Irawanto / Bank Sulung | 5 Tahun | 01 Januari 2021 | 31 Desember 2025 | 4.1.4.12.01 | Hasil Sewa BMD | 6.402.825.00 | 3,775,000.00 | 5,988,575.00 |
| 2 | Sewa Tanah untuk penempatan mesin ATM di UPT Tumen Pusat dan Museum | 415.40438.350008UD | Yendi Anggoro JT / Bank Sulung | 5 Tahun | 01 Januari 2021 | 31 Desember 2025 | 4.1.4.12.01 | Hasil Sewa BMD | 12.146.036.00 | 5,255,014.40 | 7,894,921.60 |
| TOTAL DINAS PENDUKUN | | | | | | | | | 32,787,681.00 | 9,030,064.40 | 13,533,596.60 |
| VII. BAPPEDA | | | | | | | | | | | |
| 1 | Sewa Tanah untuk penempatan mesin ATM | 91571.2305K.1 | Max Irawanto / Bank Sulung | 5 Tahun | 01 Januari 2021 | 31 Desember 2025 | 4.1.4.12.01 | Hasil Sewa BMD | 10.806.006.00 | 4,320,000.00 | 5,486,006.00 |
| TOTAL BAPPEDA | | | | | | | | | 10,806,006.00 | 4,320,000.00 | 5,486,006.00 |
| VIII. Badan Kependudukan dan Keluarga Berencana Nasional | | | | | | | | | | | |
| 1 | Sewa Tanah untuk penempatan mesin ATM | 01-VEFD-ETKAS-UTANAPRKS02 | Nodo Dlan Nodila / Bank Sulung | 1 Tahun | 01 Januari 2022 | 31 Desember 2022 | 4.1.4.12.01 | Hasil Sewa BMD | 2.163.190.00 | 2,163,190.00 | - |
| TOTAL BADAN KEPENDUKUAN DAN KELUARGA BERENCANA NASIONAL | | | | | | | | | 2,163,190.00 | 2,163,190.00 | - |
| IX. Dinas Tenaga Kerja dan Transmigrasi | | | | | | | | | | | |
| 1 | Sewa Rumah Dinas | 02100150Kau | Gede Weyan Pusaka | 1 Tahun | 16 Januari 2021 | 16 Januari 2022 | 4.1.4.12.01 | Hasil Sewa BMD | - | - | - |
| 2 | Sewa Rumah Dinas | 02100130Kau | Suryani Yusuf | 1 Tahun | 24 Mei 2021 | 24 Mei 2022 | 4.1.4.12.01 | Hasil Sewa BMD | - | - | - |
| 3 | Sewa Rumah Dinas | 02100130Kau | Ny. Abri Andri / Nur Andri | 1 Tahun | 24 Mei 2021 | 24 Mei 2022 | 4.1.4.12.01 | Hasil Sewa BMD | - | - | - |
| 4 | Sewa Rumah Dinas | 02100130Kau | Idris Maropa, SH | 1 Tahun | 24 Mei 2021 | 24 Mei 2022 | 4.1.4.12.01 | Hasil Sewa BMD | - | - | - |
| 5 | Sewa Rumah Dinas | 02100070Kau | Ribawan | 1 Tahun | 24 Mei 2021 | 24 Mei 2022 | 4.1.4.12.01 | Hasil Sewa BMD | - | - | - |
| 6 | Sewa Rumah Dinas | 02100210Kau | Amar (P2T) | 1 Tahun | 24 Mei 2021 | 24 Mei 2022 | 4.1.4.12.01 | Hasil Sewa BMD | - | - | - |
| 7 | Sewa Rumah Dinas | 02100100Kau | Sulastri | 1 Tahun | 24 Mei 2021 | 24 Mei 2022 | 4.1.4.12.01 | Hasil Sewa BMD | - | - | - |
| 8 | Sewa Rumah Dinas | 02100110Kau | Akmal | 1 Tahun | 24 Mei 2021 | 24 Mei 2022 | 4.1.4.12.01 | Hasil Sewa BMD | - | - | - |
| 9 | Sewa Rumah Dinas | 02100060Kau | Arifin / Hidayat | 1 Tahun | 24 Mei 2021 | 24 Mei 2022 | 4.1.4.12.01 | Hasil Sewa BMD | - | - | - |
| 10 | Sewa Rumah Dinas | 02100090Kau | Andi Masnur | 1 Tahun | 17 Februari 2021 | 17 Februari 2022 | 4.1.4.12.01 | Hasil Sewa BMD | - | - | - |
| 11 | Sewa Rumah Dinas | 02100080Kau | Andan | 1 Tahun | 24 Mei 2021 | 24 Mei 2022 | 4.1.4.12.01 | Hasil Sewa BMD | - | - | - |
| 12 | Sewa Rumah Dinas | 02100110Kau | Harry Haktomawati | 1 Tahun | 24 Mei 2021 | 24 Mei 2022 | 4.1.4.12.01 | Hasil Sewa BMD | - | - | - |
| 13 | Sewa Rumah Dinas | 02100050Kau | Amos/Pulihawati/Ryo Febriyanti | 1 Tahun | 24 Mei 2021 | 24 Mei 2022 | 4.1.4.12.01 | Hasil Sewa BMD | - | - | - |
| 14 | Sewa Rumah Dinas | 02100080Kau | Sumardono / Ny Wilmanan | 1 Tahun | 05 Mei 2021 | 05 Mei 2022 | 4.1.4.12.01 | Hasil Sewa BMD | - | - | - |
| 15 | Sewa Rumah Dinas | 02100060Kau | Ny Lusi Hadio S. BSC | 1 Tahun | 04 Maret 2021 | 04 Maret 2021 | 4.1.4.12.01 | Hasil Sewa BMD | - | - | - |
| 16 | Sewa Rumah Dinas | 02100080Kau | Siti Hidayati | 1 Tahun | 05 Maret 2021 | 05 Maret 2022 | 4.1.4.12.01 | Hasil Sewa BMD | - | - | - |
| 17 | Sewa Rumah Dinas | 02100070Kau | Raki / Nurhidayah | 1 Tahun | 17 Maret 2021 | 17 Maret 2022 | 4.1.4.12.01 | Hasil Sewa BMD | - | - | - |
| TOTAL DINAS TENAGA KERJA DAN TRANSMIGRASI | | | | | | | | | - | - | - |

| No | Perjanjian Kontrak SPK Sewa Koleksi Fajal Mubtuh (SPK/SPK/SPK) | | | | | | | | | Nilai per 31 - 12 - 2022 | |
|-------------------------------------------------|---------------------------------------------------------------------------------------|-------------------------------------------------------|---------------------------------------------------|-----------------|-------------------|-------------------|--------------------------------|--------------------------|----------------------|-----------------------------------|-------------------------------------------------|
| | Unitas | Nama dan Tanggal perjanjian SPK/SPK/SPK | Pembayaran/Wajib Fajal Mubtuh | Jangka waktu | Tanggal Mulai | Tanggal Berakhir | Kode Rekening Pendapatan | Nama Rekening Pendapatan | Nilai (Rp) | Sudah jatuh Tempel menjadi hak | Belum jatuh Tempel Pendapatan Dinas Dinas |
| 1 | 2 | 3 | 4 | 5 | 6 | 7 | 8 | 9 | 10 | 11 | 12 (10 - 11) |
| Urus Koleksi dan Perikanan | | | | | | | | | | | |
| 1 | Sewa Tanah dan Bangunan Fasilitas Air Blast Freezer, Cold Storage dan Cold Room | 523.0157630000000000 | Leandriandi / Dr. H. Rudi Dewanto | 1 Tahun | 15 September 2022 | 15 September 2023 | 4.1.4.12.01 | Hasil Sewa BMD | 48.672.000.00 | 16.224.000.00 | 32.448.000.00 |
| 2 | Sewa Setengah Lahan Pangkaban Pondokan Ikan (PI) Pagimana | 523.0230150000000000 | Nisma Sals / Dr. H. Rudi Dewanto | 1 Tahun | 22 September 2022 | 22 September 2023 | 4.1.4.12.01 | Hasil Sewa BMD | 10.000.000.00 | 2.000.000.00 | 7.500.000.00 |
| 3 | Sewa Tanah dan Bangunan pada Pangkalan Perikanan Wilayah II Pagimana | 523.0230140000000000 | Hafmy Mohamed / Dr. H. Rudi Dewanto | 1 Tahun | 28 Agustus 2022 | 28 Agustus 2023 | 4.1.4.12.01 | Hasil Sewa BMD | 14.400.000.00 | 4.800.000.00 | 9.600.000.00 |
| 4 | Sewa Lahan TPI Cabang Rejo Pasar | 523.0230130000000000 | Suparjo / Dr. H. Rudi Dewanto | 1 Tahun | 02 September 2022 | 02 September 2023 | 4.1.4.12.01 | Hasil Sewa BMD | 10.710.000.00 | 3.570.000.00 | 7.140.000.00 |
| TOTAL DINAS KELAUTAN DAN PERIKANAN | | | | | | | | | 83.782.000.00 | 27.094.000.00 | 56.688.000.00 |
| SEWA ALAT PERTANIAN | | | | | | | | | | | |
| 30 Dinas Tanaman Pangan dan Holtikultura | | | | | | | | | | | |
| 1 | Sewa 1 Unit Tractor Rota 4 | 0120915-V-KN2-0000000000 Tanggal 27 Juli 2022 | Nelson Mubtuh, SP / Kakompok Tani Tumas Jaya | 6 Bulan | 27 Juli 2022 | 27 Januari 2023 | 4.1.4.12.1 | Hasil Sewa BMD | 7,200,000.00 | 5,033,333.33 | 1,166,666.67 |
| 2 | Sewa 2 Unit Hand Traktor | 0120917-V-KN2-0000000000 Tanggal 27 Juli 2022 | Nelson Mubtuh, SP / Kakompok Tani Tumas Jaya | 6 Bulan | 27 Juli 2022 | 27 Januari 2023 | 4.1.4.12.1 | Hasil Sewa BMD | 1,200,000.00 | 833,333.33 | 166,666.67 |
| 3 | Sewa 1 Unit Hand Traktor | 0120919-V-KN2-0000000000 Tanggal 27 Juli 2022 | Nelson Mubtuh, SP / Kakompok Tani Tumas Muda | 6 Bulan | 27 Juli 2022 | 27 Januari 2023 | 4.1.4.12.1 | Hasil Sewa BMD | 1,200,000.00 | 833,333.33 | 166,666.67 |
| 4 | Sewa 1 Unit Hand Traktor | 0314803-V-KN2-0000000000 Tanggal 18 Agustus 2022 | Nelson Mubtuh, SP / Kakompok Tani Magelang II | 6 Bulan | 18 Agustus 2022 | 18 Januari 2023 | 4.1.4.12.1 | Hasil Sewa BMD | 1,200,000.00 | 833,333.33 | 166,666.67 |
| 5 | Sewa 1 Unit Tractor Rota 4 | 0310312-V-KN2-0000000000 Tanggal 18 Agustus 2022 | Nelson Mubtuh, SP / Kakompok Tani Magelang II | 6 Bulan | 18 Agustus 2022 | 18 Februari 2023 | 4.1.4.12.1 | Hasil Sewa BMD | 10,000,000.00 | 6,666,666.67 | 2,333,333.33 |
| 6 | Sewa 2 Unit Pompa Air | 0310314-V-KN2-0000000000 Tanggal 18 Agustus 2022 | Nelson Mubtuh, SP / UPLA Majo Supah | 6 Bulan | 18 Agustus 2022 | 18 Februari 2023 | 4.1.4.12.1 | Hasil Sewa BMD | 200,000.00 | 200,000.00 | 0.00 |
| 7 | Sewa 1 Unit Tractor Rota 4 | 0310315-V-KN2-0000000000 Tanggal 18 Agustus 2022 | Nelson Mubtuh, SP / Kakompok Tani Pambaka | 6 Bulan | 20 Agustus 2022 | 20 Februari 2023 | 4.1.4.12.1 | Hasil Sewa BMD | 10,000,000.00 | 6,666,666.67 | 2,333,333.33 |
| 8 | Sewa 1 Unit Tractor Rota 4 | 0320604-V-KN2-0000000000 Tanggal 05 September 2022 | Nelson Mubtuh, SP / UPLA Majo Gemana | 6 Bulan | 05 September 2022 | 05 Februari 2023 | 4.1.4.12.1 | Hasil Sewa BMD | 10,000,000.00 | 6,666,666.67 | 2,333,333.33 |
| 9 | Sewa 1 Unit Hand Traktor | 0320611-V-KN2-0000000000 Tanggal 07 Oktober 2022 | Nelson Mubtuh, SP / Kakompok Tani Teguh Makmur | 6 Bulan | 07 Oktober 2022 | 07 Maret 2023 | 4.1.4.12.1 | Hasil Sewa BMD | 1,000,000.00 | 500,000.00 | 500,000.00 |

| No | Perjanjian Kontribusi SPK Beras Kabupaten Pajalemburan (SPK/SPKHS) | | | | | | | | | Nilai per 11 - 12 2022 | |
|------------------------------------------------|----------------------------------------------------------------------------|---------------------------------------------------|-------------------------------------------------------|-----------------|------------------|------------------|--------------------------------|--------------------------|----------------|----------------------------------|-----------------------------------------------------|
| | Unitas | Nama dan Tanggal perjanjian SPK/SPKHS | Pembayar/Wajib Pajak/Retribusi | Jangka waktu | Tanggal Mulai | Tanggal Berakhir | Kode Rekening Pendapatan | Nama Rekening Pendapatan | Nilai (Rp) | Sudah jatuh Tempo menjadi hak | Selama jatuh Tempo Pendapatan Ditunda Dipaksa |
| 1 | 2 | 3 | 4 | 5 | 6 | 7 | 8 | 9 | 10 | 11 | 12 (10 - 11) |
| 10 | Sewa 1 Unit Hand Traktor | 0310125-00A2-SEK/2022 Tanggal 07 Oktober 2022 | Nelson Melubun, SP / Kecompok Tani Harapan | 6 Bulan | 07 Oktober 2022 | 07 Maret 2023 | 4.1.4.12.1 | Hasil Sewa BMD | 1,000,000.00 | 500,000.00 | 500,000.00 |
| 11 | Sewa 1 Unit Hand Traktor | 0310123-00A2-SEK/2022 Tanggal 07 Oktober 2022 | Nelson Melubun, SP / UPJA Sarya Karya II | 6 Bulan | 07 Oktober 2022 | 07 Maret 2023 | 4.1.4.12.1 | Hasil Sewa BMD | 1,000,000.00 | 500,000.00 | 500,000.00 |
| 12 | Sewa 1 Unit Hand Traktor | 0310128-00A2-SEK/2022 Tanggal 07 Oktober 2022 | Nelson Melubun, SP / Kecompok Tani Marhaen Sati | 6 Bulan | 07 Oktober 2022 | 07 Maret 2023 | 4.1.4.12.1 | Hasil Sewa BMD | 1,000,000.00 | 500,000.00 | 500,000.00 |
| 13 | Sewa 2 Unit Hand Traktor | 0310127-00A2-SEK/2022 Tanggal 07 Oktober 2022 | Nelson Melubun, SP / Kecompok Tani Marhaen Sati | 6 Bulan | 07 Oktober 2022 | 07 Maret 2023 | 4.1.4.12.1 | Hasil Sewa BMD | 2,000,000.00 | 1,000,000.00 | 1,000,000.00 |
| 14 | Sewa 2 Unit Hand Traktor | 03100831-KK2-SEK/2022 Tanggal 28 Oktober 2022 | Nelson Melubun, SP / Kecompok Tani Sinta Bumia | 6 Bulan | 28 Oktober 2022 | 28 April 2023 | 4.1.4.12.1 | Hasil Sewa BMD | 1,000,000.00 | 333,333.33 | 666,666.67 |
| 15 | Sewa 1 Unit Tractor Roda 4 | 03100821-KK2-SEK/2022 Tanggal 28 Oktober 2022 | Nelson Melubun, SP / UPJA Bumi Tana | 6 Bulan | 28 Oktober 2022 | 28 April 2023 | 4.1.4.12.1 | Hasil Sewa BMD | 1,000,000.00 | 2,333,333.33 | 4,666,666.67 |
| 16 | Sewa 1 Unit Tractor Roda 4 | 03100822-KK2-SEK/2022 Tanggal 28 Oktober 2022 | Nelson Melubun, SP / Kecompok Tani Bumi | 6 Bulan | 28 Oktober 2022 | 28 April 2023 | 4.1.4.12.1 | Hasil Sewa BMD | 10,000,000.00 | 3,333,333.33 | 6,666,666.67 |
| 17 | Sewa 1 Unit Hand Traktor | 03100825-KK2-SEK/2022 Tanggal 28 Oktober 2022 | Nelson Melubun, SP / Kecompok Tani Makar Wangi | 6 Bulan | 28 Oktober 2022 | 28 April 2023 | 4.1.4.12.1 | Hasil Sewa BMD | 1,000,000.00 | 333,333.33 | 666,666.67 |
| 18 | Sewa 1 Unit Hand Traktor | 03100823-KK2-SEK/2022 Tanggal 28 Oktober 2022 | Nelson Melubun, SP / UPJA Karya Mandiri | 6 Bulan | 28 Oktober 2022 | 28 April 2023 | 4.1.4.12.1 | Hasil Sewa BMD | 1,000,000.00 | 333,333.33 | 666,666.67 |
| 19 | Sewa 1 Unit Hand Traktor | 03101112-KK2-SEK/2022 Tanggal 25 November 2022 | Nelson Melubun, SP / UPJA Sati Tani | 6 Bulan | 03 November 2022 | 03 April 2023 | 4.1.4.12.1 | Hasil Sewa BMD | 1,000,000.00 | 333,333.33 | 666,666.67 |
| 20 | Sewa 1 Unit Hand Traktor | 03101114-KK2-SEK/2022 Tanggal 25 November 2022 | Nelson Melubun, SP / Kecompok Tani Tompobulu | 6 Bulan | 03 November 2022 | 03 April 2023 | 4.1.4.12.1 | Hasil Sewa BMD | 1,000,000.00 | 333,333.33 | 666,666.67 |
| 21 | Sewa 1 Unit Traktor Pembangunan IP 103 dan IP 200-21/TT Jarak - Toll | 01517001-SEK/2022 Tanggal 25 November 2022 | Iris M. Fahri Mung, MM / Deller Arie | 200 Bulan | 18 April 2022 | 18 April 2047 | 4.1.4.12.1 | Hasil Sewa BMD | 180,000,000.00 | 5,045,333.33 | 184,194,666.67 |
| TOTAL DINAS TANAMAN PANGAN dan HATI KULIA TURU | | | | | | | | | 250,000,000.00 | 48,613,000.00 | 214,886,000.00 |
| TOTAL KESELURUHAN | | | | | | | | | | | 405,213,076.67 |

MUTASI UTANG BELANJA PEGAWAI
PEMERINTAH PROVINSI SULAWESI TENGAH
PER 31 DESEMBER 2021

| No | Jenis Kewajiban | Saldo Awal | Koreksi | | Penambahan | Pengurangan | Saldo Akhir | Ket |
|----------|------------------------------------------------------------------------------------------------------------------------|-----------------------|------------|-------------|-------------------------|-----------------------|-------------------------|-----|
| | | | Penambahan | Pengurangan | | | | |
| 1 | 2 | 3 | 4 | 5 | 6 | 7 | 8 | 9 |
| A | UTANG BELANJA TAMBAHAN PENGHASILAN BERDASARKAN BEBAN KERJA ASN-TAMBAHAN PENGHASILAN BERDASARKAN BEBAN KERJA PNS | | | | 272,400,000.00 | | 272,400,000.00 | |
| 1 | Dinas Kesehatan | | | | 38,400,000.00 | | 38,400,000.00 | |
| 2 | Dinas Tanaman Pangan dan Holtikultura | | | | 90,000,000.00 | | 90,000,000.00 | |
| 3 | Sekretariat Daerah | | | | 66,000,000.00 | | 66,000,000.00 | |
| 4 | Sekretariat DPRD | | | | 78,000,000.00 | | 78,000,000.00 | |
| B | UTANG BELANJA INSENTIF BAGI ASN ATAS PEMUNGUTAN PAJAK DAERAH | | | | 8,215,170,000.00 | | 8,215,170,000.00 | |
| 1 | Badan Pendapatan | | | | 8,215,170,000.00 | | 8,215,170,000.00 | |
| C | UTANG BELANJA UANG REPRESENTASI DPRD | | | | 147,330,068.86 | | 147,330,068.86 | |
| 1 | Sekretariat DPRD | | | | 147,330,068.86 | | 147,330,068.86 | |
| D | UTANG BELANJA PEGAWAI BLUD | 513,028,702.00 | - | - | 87,500,000.00 | 513,028,702.00 | 87,500,000.00 | |
| 1 | RSUD Undata | | | | | | - | |
| | - Kekurangan Tambahan Penghasilan PNS (APBD) | 513,028,702.00 | - | - | - | 513,028,702.00 | - | |
| 2 | RSUD Medani | - | - | - | 87,500,000.00 | - | 87,500,000.00 | |
| | - Insentif Dokter Ahli, Dokter Umum dan Dokter Gigi Bulan Desember 2022 | - | - | - | 70,000,000.00 | - | 70,000,000.00 | |
| | - Insentif Dokter Tamu Bulan Desember 2022 | - | - | - | 17,500,000.00 | - | 17,500,000.00 | |
| | JUNLAH | 513,028,702.00 | - | - | 8,722,400,068.86 | 513,028,702.00 | 8,722,400,068.86 | |

MUTASI UTANG TRANSFER
PEMERINTAH PROVINSI SULAWESI TENGAH
PER 31 DESEMBER 2022

| No | Jenis Kewajiban | Saldo Awal | Koreksi | | Penambahan | Pengurangan | Saldo Akhir |
|----|------------------------------------------|-------------------|------------|-------------|-------------------|-------------------|-------------------|
| | | | Penambahan | Pengurangan | | | |
| 1 | 2 | 3 | 4 | 5 | 6 | 7 | 8 |
| 1 | Pejabat Pengelola Keuangan Daerah (PPKD) | 76,548,755,989.00 | - | - | 97,930,185,964.00 | 76,548,755,989.00 | 97,930,185,964.00 |
| | a. UTANG TRANSFER | | | | | | |
| | - PKB | 10,415,271,311.00 | - | - | 27,099,948,185.00 | 10,415,271,311.00 | 27,099,948,185.00 |
| | - BBN-KB | 18,056,124,028.00 | - | - | 19,540,531,430.00 | 18,056,124,028.00 | 19,540,531,430.00 |
| | - PBB-KB | 46,720,181,070.00 | - | - | 45,714,008,948.00 | 46,720,181,070.00 | 45,714,008,948.00 |
| | - PAP | 1,327,179,580.00 | - | - | 5,575,697,401.00 | 1,327,179,580.00 | 5,575,697,401.00 |
| | - Pajak Rokok | - | - | - | - | - | - |
| | JUMLAH | 76,548,755,989.00 | - | - | 97,930,185,964.00 | 76,548,755,989.00 | 97,930,185,964.00 |

[illegible]

**MUTASI UTANG BELANJA BARANG DAN JASA
PEMERINTAH PROVINSI SULAWESI TENGAH
PER 31 DESEMBER 2022**

| No | Jenis Kewajiban | Saldo Awal | Koreksi | | Penambahan | Pengurangan | Saldo Akhir |
|----|-------------------------------------------------------------------------------------------------------------|-------------------|------------|---------------|-------------------|-------------------|-------------------|
| | | | Penambahan | Pengurangan | | | |
| 1 | 2 | 3 | 4 | 5 | 6 | 7 | 8 |
| 1 | RSUD Undata | 44.679.643.579.82 | - | 58.583.893.00 | 18.827.226.919.32 | 41.679.493.246.54 | 21.708.369.649.69 |
| | UTANG BELANJA BARANG DAN JASA BLUD | | | | | | |
| | - Obat-obatan | 5.086.895.166.75 | - | - | 2.462.449.867.00 | 5.020.695.146.53 | 2.528.649.881.22 |
| | - BHP Radiologi | 77.435.600.00 | - | - | 47.064.000.00 | 37.285.600.00 | 43.214.000.00 |
| | - BHP Laboratorium | 1.611.884.475.00 | - | - | 96.517.830.00 | 1.637.435.258.00 | 70.587.070.00 |
| | - Bahan Habis Pakai / Alas | 7.575.413.382.47 | - | - | 4.291.724.243.00 | 7.624.825.841.01 | 4.242.511.754.46 |
| | - BHP Hemodialisa | 1.363.281.600.00 | - | - | 188.616.750.00 | 1.353.281.600.00 | 188.616.750.00 |
| | - BHP PM | 547.580.000.00 | - | - | 889.000.000.00 | 357.960.000.00 | 884.200.000.00 |
| | - Oksigen | 178.500.000.00 | - | - | 437.735.000.00 | 259.200.000.00 | 410.735.000.00 |
| | - Makanan | 266.568.460.00 | - | - | 372.319.504.00 | 266.449.850.00 | 372.438.104.00 |
| | - Jasa Medik | 23.115.381.322.60 | - | - | 7.193.003.466.32 | 20.395.263.840.00 | 10.007.120.547.52 |
| | - Jasa Medik JAMK/SDA | 729.774.739.00 | - | - | - | 590.677.294.00 | 145.147.439.00 |
| | - Pemeliharaan Peralatan Medik | 4.050.000.00 | - | 4.050.000.00 | 133.300.000.00 | - | 133.300.000.00 |
| | - Biaya Jasa Kebersihan | - | - | - | 266.387.220.00 | - | 266.387.220.00 |
| | - Biaya Jasa Pengangkutan / Muat-hantar Limbah B3 | 3.522.829.800.00 | - | - | 2.880.610.037.00 | 3.521.460.600.00 | 2.081.789.037.00 |
| | - Pemeliharaan / Pemeliharaan Alat Kesehatan | 2.018.000.00 | - | - | 197.802.000.00 | 2.016.000.00 | 197.802.000.00 |
| | - Cetakan | 124.723.000.00 | - | - | 129.261.000.00 | 124.723.000.00 | 129.261.000.00 |
| | - Modul Aplikasi MSDM | 64.480.000.00 | - | 64.480.000.00 | - | - | - |
| | - Jasa Pemeliharaan AC | 84.060.000.00 | - | - | 163.813.810.00 | 84.060.000.00 | 163.813.810.00 |
| | - Makanan Peluang Covid-19 | 23.510.000.00 | - | - | - | 23.510.000.00 | - |
| | - Pak Jarakat Pasien Covid | 11.000.000.00 | - | - | - | 11.000.000.00 | - |
| | - Jasa Peralihan Panel Operasi ATSMWF dan Pengalihan Medikal Panel Operasi Genet (INNY) | 20.000.000.00 | - | - | - | 20.000.000.00 | - |
| | - Belanja ATK Rutin Rumah Sakit | 20.000.000.00 | - | - | - | 20.000.000.00 | - |
| | - Jasa Maintenance / Pemeliharaan UT + Spare Part (sepatu) | 87.880.000.00 | - | - | 29.870.000.00 | 67.650.000.00 | 29.870.000.00 |
| | - Pemeliharaan Sarana dan Peralatan Rumah Sakit | 118.100.000.00 | - | - | - | 118.100.000.00 | - |
| | - Pemeliharaan Laundry | 38.585.000.00 | - | - | - | 39.385.000.00 | - |
| | - Trial Dokter Bedah Madi | 2.475.240.00 | - | - | - | 2.475.240.00 | - |
| | - Instalasi Dokter Gigi IPD/GS | 33.600.000.00 | - | - | - | 33.600.000.00 | - |
| | - Biaya Belanja Jasa Pelayanan RS Lain-Lain (untuk bahan yang diletakkan di RSUD Arutapura) bulan September | - | - | - | 15.007.200.00 | - | 15.007.200.00 |
| | - Biaya Belanja Persediaan Jasa Pelayanan RS Lain-Lain (Rantai Hollow Fiber Hemodialisa) | - | - | - | 46.708.600.00 | - | 46.708.600.00 |
| | - Belanja Bahan dan Alat Listrik RS | - | - | - | 18.482.630.00 | - | 18.482.630.00 |
| | - Pemeliharaan Instalasi Gas Medis | - | - | - | 1.687.200.00 | - | 1.687.200.00 |
| | - Pemeliharaan Genet (Kabel Jumper Genet Cummins) | - | - | - | 155.000.00 | - | 155.000.00 |
| | - Pemeliharaan Jaringan Telepon | - | - | - | 21.317.000.00 | - | 21.317.000.00 |
| | - Utang Keanggotaan PERB | - | - | - | 1.500.000.00 | - | 1.500.000.00 |
| | - Jaktan Hama | - | - | - | 3.021.975.00 | - | 3.021.975.00 |
| | - Rujukan Pasien Ke Makelar | - | - | - | 4.700.000.00 | - | 4.700.000.00 |
| 2 | RSUD Madani | 31.587.424.779.42 | - | - | 3.852.724.317.27 | 31.587.424.779.42 | 3.852.724.317.27 |
| | UTANG BELANJA BARANG DAN JASA BLUD | | | | | | |
| | - Hibang Obat | 443.540.508.03 | - | - | 703.843.377.20 | 443.540.508.03 | 703.843.377.20 |
| | - Hibang BHP | 166.333.512.89 | - | - | 15.468.970.00 | 165.333.512.89 | 15.468.970.00 |
| | - Hibang Alat Laboratorium | 60.582.000.00 | - | - | 147.036.040.00 | 60.582.000.00 | 147.036.040.00 |
| | - Hibang Bahan Kebersihan | 169.289.440.00 | - | - | - | 69.389.440.00 | - |
| | - Hibang Bahan Cetakan | 25.000.000.00 | - | - | - | 25.000.000.00 | - |
| | - Hibang Alat Tulis Kantor | 1.683.000.00 | - | - | - | 1.683.000.00 | - |

| No | Jenis Kawajiban | Saldo Awal | Koreksi | | Penambahan | Pengurangan | Saldo Akhir |
|----|--------------------------------------------------------------------------------------------------------------------------------------------------------|-------------------|------------|---------------|-------------------|-------------------|-------------------|
| | | | Penambahan | Pengurangan | | | |
| 1 | 2 | 3 | 4 | 5 | 6 | 7 | 8 |
| | - Hutang APD Petugas Covid | - | - | - | - | - | - |
| | - Hutang Pemeliharaan Kendaraan | - | - | - | - | - | - |
| | - Hutang Pemeliharaan AC | - | - | - | - | - | - |
| | - Hutang biaya persediaan PM | 31.100.000,00 | - | - | - | 31.100.000,00 | - |
| | - Hutang Makan / Minum Petugas Covid | - | - | - | 29.575.776,00 | - | 29.575.776,00 |
| | - Hutang Makan / Minum Pegawai | 24.568.200,00 | - | - | 71.402.300,00 | 24.568.200,00 | 71.402.300,00 |
| | - Hutang Makan / Minum Pasien | 10.581.842,00 | - | - | 451.800.563,00 | 10.581.842,00 | 451.800.563,00 |
| | - Hutang Pemeliharaan Gedung | - | - | - | 12.516.000,00 | - | 12.516.000,00 |
| | - Hutang Pemeliharaan AC | - | - | - | 27.056.250,00 | - | 27.056.250,00 |
| | - Belanja Gas O2 | 43.000.000,00 | - | - | 26.000.000,00 | 43.000.000,00 | 79.000.000,00 |
| | - Belanja APAR | - | - | - | 16.816.500,00 | - | 16.816.500,00 |
| | - Belanja Pengangkutan Limbah TSS rumah | 40.719.800,00 | - | - | 103.713.500,00 | 40.719.800,00 | 103.713.500,00 |
| | - Belanja Pemeliharaan Borang Pemasangan | 10.168.250,00 | - | - | 31.808.400,00 | 10.168.250,00 | 31.808.400,00 |
| | - Belanja Baju Olahraga | 150.489.000,00 | - | - | - | 150.489.000,00 | - |
| | - Honor Jasa Dokter Bulan Desember 2022 | - | - | - | 13.950.000,00 | - | 13.950.000,00 |
| | - Jasa Medis BPJS | 1.552.797.516,00 | - | - | 2.807.803.526,00 | 1.552.797.516,00 | 2.807.803.526,00 |
| | - Jasa Medis Tansidil | - | - | - | 707.529.669,07 | - | 707.529.669,07 |
| | - Jasa Tansidil | - | - | - | - | - | - |
| | - Jasa Pelayanan Jamkesmas di | - | - | - | - | - | - |
| | - Jasa Medis Jamkesmas dan Jamkesmas | 275.475.630,40 | - | - | 378.475.465,20 | 275.475.630,40 | 378.475.465,20 |
| | - Jasa NAPZA | - | - | - | - | - | - |
| | - Jasa Medis COVID | 28.429.149.900,00 | - | - | 449.429.800,00 | 28.429.149.900,00 | 449.429.800,00 |
| | - Jasa BPJS Ketenagakerjaan, P-His B & Jasa Raharja | - | - | - | - | - | - |
| 3 | Dinas Tanaman Pangan dan Hortikultura | - | - | - | 155.942.493,00 | - | 155.942.493,00 |
| | UTANG BEBAN BARANG MIKRO-SARANG UNTUK DIJUAL/DISERAHKAN KEPADA MASYARAKAT | - | - | - | - | - | - |
| | - Pokokan JUT di Desa Kabolano Kec. Sigi Bromora Kab. Sigi dengan Penyalah CV Kila Laka No SPN 829/SPK/PLA-ABT/KM2022, tanggal 16 Desember 2022 | - | - | - | 155.942.493,00 | - | 155.942.493,00 |
| 4 | Sekretariat DPRD | - | - | - | 190.671.266,00 | - | 190.671.266,00 |
| | UTANG BEBAN PEMERINTAHAN IN-MAKSIAN DAN MESIN-ALAT ANGKUTAN KENDARAAN DINAS BERMOTOR PERGRANGAN | - | - | - | - | - | - |
| | - Tagihan biaya servis kendaraan dari CV Koro Jaya pada Biro Umum Setdikprov Tahun 2022 yang belum dibayarkan s.d. 31 Desember 2022 | - | - | - | 43.522.488,00 | - | 43.522.488,00 |
| | - Tagihan biaya servis kendaraan dari CV Kombar Mutana (Toyota) pada Biro Umum Setdikprov Tahun 2022 yang belum dibayarkan s.d. 31 Desember 2022 | - | - | - | 147.148.778,00 | - | 147.148.778,00 |
| 4 | Dinas Perumahan Kawasan Pemukiman dan Pertanahan | 2.324.588.545,73 | - | - | - | 2.324.588.545,73 | - |
| | UTANG BEBAN BARANG YANG DISTRIBUSIKAN KE MASYARAKAT - ASPI TITIK JALAN WILAYAH DAN JABANGAN | - | - | - | - | - | - |
| | - Pokokan Jalur Lingkungan Kecamatan Siroja Kab. Donggala | 2.324.588.545,73 | - | - | - | 2.324.588.545,73 | - |
| 5 | Sekretariat DPRD | 180.374.340,00 | - | - | - | 180.374.340,00 | - |
| | - Belanja Pemeliharaan Gedung dan Sisa Volume pekerjaan TA 2020 yang belum dibayarkan | 180.374.340,00 | - | - | - | 180.374.340,00 | - |
| | JUMLAH | 78.771.489.241,97 | - | 58.589.890,00 | 25.826.967.995,00 | 75.770.798.911,67 | 27.968.787.625,67 |

MUTASI UTANG BELANJA MODAL
PEMERINTAH PROVINSI SULAWESI TENGAH
PER 31 DESEMBER 2022

| No | Jenis Kewajiban | Saldo Awal | Koreksi | | Penambahan | Pengurangan | Saldo Akhir |
|----|------------------------------------------------------------------------------------------------------------------------------|------------------|------------|-------------|------------------|----------------|------------------|
| | | | Penambahan | Pengurangan | | | |
| 1 | 2 | 3 | 4 | 5 | 6 | 7 | 8 |
| 1 | RSUD Undata | 22,116,000.00 | - | - | - | 22,116,000.00 | - |
| | UTANG BELANJA MODAL - ASET TETAP PERALATAN DAN MESIN | | | | | | - |
| | - Pengadaan UPS Tahap 1 | 3,810,000.00 | - | - | - | 3,810,000.00 | - |
| | - Pengadaan Tangki (Galon 5000 l) Air (Pemasangan Tenda Valley) | 3,300,000.00 | - | - | - | 3,300,000.00 | - |
| | - Belanja Perbaikan Barang dan Peralatan Lain (Printer dan Hardisk Eksternal) | 15,006,000.00 | - | - | - | 15,006,000.00 | - |
| | RSUD Madani | 287,104,618.00 | - | - | 8,428,950.00 | 163,827,332.00 | 46,706,237.00 |
| | UTANG BELANJA MODAL - ASET TETAP PERALATAN DAN MESIN | | | | | | - |
| | - Hutang EM Pengadaan Akses | 58,015,610.00 | - | - | - | 57,628,332.00 | 38,387,281.00 |
| | - Hutang EM Pemasangan Alat Uji PCR | 47,614,000.00 | - | - | - | 47,614,000.00 | - |
| | - Hutang EM Pemasangan Alat Uji PCR | 59,048,000.00 | - | - | - | 59,048,000.00 | - |
| | - Hutang EM Pengadaan Printer | 4,510,000.00 | - | - | - | 4,510,000.00 | - |
| | - Hutang EM Pemeliharaan Pembuatan Drainase Gedung Covid (15%) | | | | 4,707,750.00 | | 4,707,750.00 |
| | - Hutang EM Pemeliharaan Pembuatan Rangkaian RS (15%) | | | | 3,721,700.00 | | 3,721,700.00 |
| 2 | Dinas Pendidikan | 4,333,228,000.00 | - | - | 3,264,208,416.00 | - | 7,537,436,416.00 |
| | - Pengadaan Peralatan dan Mebel TA 2021 yang telah diterima dan dicatat pada Aset Tetap namun belum masuk pembayarannya | 4,333,228,000.00 | | | | | 4,333,228,000.00 |
| | - Pembangunan Ruang Praktik Siswa (RPS) dan Rehabilitasi Ruang Kelas, Ruang Guru, Ruang Kepala Sekolah SMKN 1 Patana Utara | | | | 834,137,220.00 | | 834,137,220.00 |
| | - Pembangunan dan Rehabilitasi Gedung SMKN 1 Patu | | | | 1,508,273,392.00 | | 1,508,273,392.00 |
| | - Rehabilitasi Ruang Praktik Siswa (RPS), Ruang Kelas, Ruang Guru, Toilet, Ruang Kepala Sekolah dan Ruang Kepala SMKN 5 Patu | | | | 383,797,804.00 | | 383,797,804.00 |
| | JUMLAH | 4,582,322,618.00 | - | - | 3,212,637,366.00 | 190,937,332.00 | 7,584,222,653.00 |

**DATA TRANSFER DBH PAJAK PROVINSI SULAWESI TENGAH BERDASARKAN REALISASI
TAHUN ANGGARAN 2022**

| NO | JENIS PAJAK | DBH KABUPATEN SESUAI REALISASI MENURUT SK GUBERNUR | TANGGAL SP2D | REALISASI DBH PAJAK | | NO SP2D | |
|----|-------------------------------------------|-------------------------------------------------------------|---------------------|----------------------------------|---------------------------------------------------------------------------------------------------|-----------------------------------------------------------------------------------------------------|----------------------------------------------------------------------------------------------------------------------------------------------------------------------|
| | | | | TRANSFER DBH (Rp) | SISA (Rp) | | |
| 1 | Pajak Kendaraan Bermotor (PKB) PALU | 161,074,140,527.00 18.820,747.919.00 | 1 2 3 4 | ***** ***** ***** ***** | 73,974,192,342.00 4,017.811.324.00 3.864.682,345.00 4.593.295,333.00 1.388.647.963.00 | 27,099,948,185.00 14.803.138.868.00 10.936.143.350.00 6.434.857.915.00 5.046,209.552.00 | SK No. 988.1/4.391/DAPEK- DA 81/2022, tgl. 4 Feb 2022 02183SP2D-LS/SPKAD/2022 02266SP2D-LS/SPKAD/2022 12212SP2D-LS/SPKAD/2022 21341SP2D-LS/SPKAD/2022 |
| | PARIMO | 6.181,188.212.00 | 1 2 3 4 | ***** ***** ***** ***** | 1.958.882,248.00 1.885.431,676.00 2.198.805,330.00 677.414,082.00 | 7.221,308.964.00 5.305,875.288.00 3.139,099.958.00 2.461,655.876.00 | 02184SP2D-LS/SPKAD/2022 02207SP2D-LS/SPKAD/2022 12213SP2D-LS/SPKAD/2022 21342SP2D-LS/SPKAD/2022 |
| | PUSO | 7.085,541.501.00 | 1 2 3 4 | ***** ***** ***** ***** | 1.512.530,314.00 1.455.073,471.00 1.699.374,437.00 673.791,773.00 | 5.573,011.187.00 4.117,937.766.00 2.422,563.125.00 1.869,771.656.00 | 02185SP2D-LS/SPKAD/2022 02268SP2D-LS/SPKAD/2022 12214SP2D-LS/SPKAD/2022 21343SP2D-LS/SPKAD/2022 |
| | MOROWALI | 12.250,739.258.00 | 1 2 3 4 | ***** ***** ***** ***** | 2.615.130,335.00 2.515.796,678.00 2.931.283,985.00 903.894.193.00 | 5.635,608.933.00 7.119,820.255.00 4.188,536.267.00 2.284,682.107.00 | 02186SP2D-LS/SPKAD/2022 02269SP2D-LS/SPKAD/2022 12215SP2D-LS/SPKAD/2022 21344SP2D-LS/SPKAD/2022 |
| | BANGGA | 10.931,692.125.00 | 1 2 3 4 | ***** ***** ***** ***** | 2.333.557.107.00 2.244.911,848.00 2.615.652,391.00 806.671.134.00 | 8.598.135.018.00 6.353,223.370.00 3.737,570.979.00 2.930,999.845.00 | 02187SP2D-LS/SPKAD/2022 02270SP2D-LS/SPKAD/2022 12216SP2D-LS/SPKAD/2022 21345SP2D-LS/SPKAD/2022 |
| | BANGKAP | 4.412,077.731.00 | 1 2 3 4 | ***** ***** ***** ***** | 541.833,636.00 866.095,930.00 1.055.888,301.00 335.036,907.00 | 2.470,244.055.00 2.064.188.145.00 1.508,422.844.00 1.182,964.082.00 | 02188SP2D-LS/SPKAD/2022 02271SP2D-LS/SPKAD/2022 12217SP2D-LS/SPKAD/2022 21346SP2D-LS/SPKAD/2022 |
| | TOLITOLI | 8.828,837.950.00 | 1 2 3 4 | ***** ***** ***** ***** | 1.457.732,543.00 1.483.267.777.00 1.633.602,507.00 503.850,963.00 | 5.371.105.441.00 3.988,748.180.00 2.354,795.600.00 1.850,944.838.00 | 02189SP2D-LS/SPKAD/2022 02272SP2D-LS/SPKAD/2022 12218SP2D-LS/SPKAD/2022 21347SP2D-LS/SPKAD/2022 |
| | BUOL | 5.043,109.258.00 | 1 2 3 4 | ***** ***** ***** ***** | 1.076.526.128.00 1.035.843,386.00 1.266.676,332.00 372.094,849.00 | 3.969,571.100.00 2.930,927.714.00 1.724,250.782.00 1.352,155.850.00 | 02190SP2D-LS/SPKAD/2022 02273SP2D-LS/SPKAD/2022 12219SP2D-LS/SPKAD/2022 21348SP2D-LS/SPKAD/2022 |
| | TOLUA | 5.478,498.050.00 | 1 2 3 4 | ***** ***** ***** ***** | 1.076.459,707.00 1.126.036.129.00 1.210.831,494.00 484.212,387.00 | 4.308,948.388.00 2.183,211.257.00 1.873,079.766.00 1.468,957.511.00 | 02191SP2D-LS/SPKAD/2022 02274SP2D-LS/SPKAD/2022 12220SP2D-LS/SPKAD/2022 21349SP2D-LS/SPKAD/2022 |
| | DONGGALA | 5.813,394.606.00 | 1 2 3 4 | ***** ***** ***** ***** | 1.363.264.117.00 1.214.340,012.00 1.414.886,791.00 438.230,593.00 | 4.451,030.491.00 3.436,657.479.00 2.041,708.168.00 1.585,462.803.00 | 02192SP2D-LS/SPKAD/2022 02275SP2D-LS/SPKAD/2022 12221SP2D-LS/SPKAD/2022 21350SP2D-LS/SPKAD/2022 |
| | SIGI | 6.316,940.660.00 | 1 2 3 4 | ***** ***** ***** ***** | 1.348.458,338.00 1.297.235,052.00 1.511.469,714.00 488.081,749.00 | 4.969,481.501.00 2.871,246.509.00 2.159,776.795.00 1.693,695.046.00 | 02193SP2D-LS/SPKAD/2022 02276SP2D-LS/SPKAD/2022 12222SP2D-LS/SPKAD/2022 21351SP2D-LS/SPKAD/2022 |
| | BANGGA LALT | 3.503,893.780.00 | 1 2 3 4 | ***** ***** ***** ***** | 747.959.157.00 719.546,232.00 838.377,235.00 258.524,750.00 | 2.795,931.623.00 2.076,385.391.00 1.197,878.186.00 939,453.406.00 | 02194SP2D-LS/SPKAD/2022 02277SP2D-LS/SPKAD/2022 12223SP2D-LS/SPKAD/2022 21352SP2D-LS/SPKAD/2022 |
| | MOROWALI LUTARA | 5.307,703.173.00 | 1 2 3 4 | ***** ***** ***** ***** | 1.133.020,242.00 1.089.979,999.00 1.368.680,965.00 351.817.338.00 | 4.174,682.601.00 3.084,703.032.00 1.816,716.067.00 1.423,028.725.00 | 02196SP2D-LS/SPKAD/2022 02280SP2D-LS/SPKAD/2022 12224SP2D-LS/SPKAD/2022 21353SP2D-LS/SPKAD/2022 |
| | DBH KABUPATEN | | REALISASI DBH PAJAK | | | | |

| NO | JENIS PALAK | SEDUAI REALISASI MENURUT SK CUBERNUR | TANGGAL SP2D | TRANSFER DOK (Rp) | SIISA (Rp) | NO SP2D |
|----|-------------------------------------------------|--------------------------------------------|------------------------------------------|------------------------------------------------------------------------------|-------------------------------------------------------------------------------|-----------------------------------------------------------------------------------------------------------|
| 2 | See Balak Nemo Kendaraan Bermotor (G&K&S) | 165.606.773.930.00 | | 90.866.242.593.00 | 16.540.531.436.00 | SK No. 003.1.14.2021/KAPRINDO G.071/2021, tgl. 5 Feb 2021 |
| | PALLI | 32.408.580.979.00 | 1 ##### 2 ##### 3 ##### 4 ##### | 5.568.000.504.00 5.172.544.492.00 4.584.600.798.00 1.538.391.223.00 | 14.061.023.415.00 6.668.478.903.00 5.083.878.136.00 3.545.486.912.00 | 02180SP2D-LS/BPKAD/2022 05256SP2D-LS/BPKAD/2022 122126SP2D-LS/BPKAD/2022 21341SP2D-LS/BPKAD/2022 |
| | PARIMO | 8.956.291.066.00 | 1 ##### 2 ##### 3 ##### 4 ##### | 2.716.472.952.00 2.523.284.935.00 2.236.472.814.00 750.462.254.00 | 7.239.789.017.00 4.716.504.082.00 3.480.031.468.00 1.729.992.214.00 | 02184SP2D-LS/BPKAD/2022 05257SP2D-LS/BPKAD/2022 122136SP2D-LS/BPKAD/2022 21342SP2D-LS/BPKAD/2022 |
| | POSO | 7.683.689.722.00 | 1 ##### 2 ##### 3 ##### 4 ##### | 2.886.426.094.00 1.547.335.906.00 1.775.887.646.00 579.185.871.00 | 5.087.274.636.00 3.639.940.822.00 1.913.953.136.00 1.204.787.266.00 | 02185SP2D-LS/BPKAD/2022 05258SP2D-LS/BPKAD/2022 122146SP2D-LS/BPKAD/2022 21343SP2D-LS/BPKAD/2022 |
| | MOROWALI | 12.284.341.157.00 | 1 ##### 2 ##### 3 ##### 4 ##### | 3.624.871.090.00 3.366.886.631.00 2.984.193.290.00 501.264.549.00 | 5.680.270.057.00 6.293.374.406.00 3.309.181.216.00 2.007.816.607.00 | 02188SP2D-LS/BPKAD/2022 05266SP2D-LS/BPKAD/2022 122156SP2D-LS/BPKAD/2022 21344SP2D-LS/BPKAD/2022 |
| | BANGGA | 11.854.540.648.00 | 1 ##### 2 ##### 3 ##### 4 ##### | 3.234.390.755.00 3.004.379.216.00 2.662.882.718.00 893.546.938.00 | 8.620.140.865.00 5.615.761.677.00 2.962.878.961.00 2.059.332.153.00 | 02189SP2D-LS/BPKAD/2022 05300SP2D-LS/BPKAD/2022 122166SP2D-LS/BPKAD/2022 21345SP2D-LS/BPKAD/2022 |
| | BANKEP | 4.784.543.346.00 | 1 ##### 2 ##### 3 ##### 4 ##### | 1.365.417.585.00 1.212.580.311.00 1.074.750.862.00 360.638.316.00 | 3.479.125.760.00 2.266.545.448.00 1.191.794.587.00 831.455.271.00 | 02188SP2D-LS/BPKAD/2022 05301SP2D-LS/BPKAD/2022 122176SP2D-LS/BPKAD/2022 21346SP2D-LS/BPKAD/2022 |
| | TOLITOLI | 7.402.325.418.00 | 1 ##### 2 ##### 3 ##### 4 ##### | 2.020.475.287.00 1.876.760.490.00 1.662.488.531.00 558.183.153.00 | 5.394.852.129.00 3.028.968.673.00 1.844.612.142.00 1.290.478.669.00 | 02189SP2D-LS/BPKAD/2022 05302SP2D-LS/BPKAD/2022 122186SP2D-LS/BPKAD/2022 21347SP2D-LS/BPKAD/2022 |
| | BUOL | 5.488.848.208.00 | 1 ##### 2 ##### 3 ##### 4 ##### | 1.482.125.183.00 1.386.007.883.00 1.228.488.991.00 412.219.271.00 | 2.978.723.093.00 3.080.715.070.00 1.362.348.408.00 990.030.138.00 | 02190SP2D-LS/BPKAD/2022 05303SP2D-LS/BPKAD/2022 122196SP2D-LS/BPKAD/2022 21348SP2D-LS/BPKAD/2022 |
| | TOLUNA | 5.940.890.667.00 | 1 ##### 2 ##### 3 ##### 4 ##### | 1.620.916.090.00 1.565.641.506.00 1.334.500.893.00 447.800.390.00 | 4.319.974.607.00 3.814.333.101.00 1.479.832.208.00 1.032.032.158.00 | 02191SP2D-LS/BPKAD/2022 05304SP2D-LS/BPKAD/2022 122206SP2D-LS/BPKAD/2022 21349SP2D-LS/BPKAD/2022 |
| | DONGGALA | 5.412.422.275.00 | 1 ##### 2 ##### 3 ##### 4 ##### | 1.740.586.116.00 1.675.162.804.00 1.440.438.451.00 483.247.457.00 | 4.662.924.156.00 3.037.741.366.00 1.597.304.704.00 1.113.957.202.00 | 02192SP2D-LS/BPKAD/2022 05305SP2D-LS/BPKAD/2022 122216SP2D-LS/BPKAD/2022 21350SP2D-LS/BPKAD/2022 |
| | SIGI | 5.850.214.203.00 | 1 ##### 2 ##### 3 ##### 4 ##### | 1.885.018.421.00 1.738.097.737.00 1.538.702.077.00 518.341.139.00 | 4.861.187.769.00 3.245.100.045.00 1.700.338.018.00 1.189.998.879.00 | 02193SP2D-LS/BPKAD/2022 05306SP2D-LS/BPKAD/2022 122226SP2D-LS/BPKAD/2022 21351SP2D-LS/BPKAD/2022 |
| | BANGGA LALT | 3.799.655.129.00 | 1 ##### 2 ##### 3 ##### 4 ##### | 1.038.700.111.00 982.973.197.00 853.515.650.00 286.402.499.00 | 3.762.855.018.00 1.799.881.821.00 946.496.171.00 660.683.702.00 | 02194SP2D-LS/BPKAD/2022 05307SP2D-LS/BPKAD/2022 122236SP2D-LS/BPKAD/2022 21352SP2D-LS/BPKAD/2022 |
| | MOROWALI UTARA | 5.755.777.064.00 | 1 ##### 2 ##### 3 ##### 4 ##### | 1.570.405.962.00 1.458.726.870.00 1.282.918.871.00 433.640.945.00 | 4.185.367.522.00 3.726.540.648.00 1.633.791.776.00 929.874.130.00 | 02195SP2D-LS/BPKAD/2022 05308SP2D-LS/BPKAD/2022 122246SP2D-LS/BPKAD/2022 21353SP2D-LS/BPKAD/2022 |

| NO | JENIS PAJAK | DBH KABUPATEN SESUAI REALISASI MENURUT SK GUBERNUR | REALISASI DBH PAJAK | | | NO SP2D |
|----|---------------------------------------------------|-------------------------------------------------------------|------------------------------------------|---------------------------------------------------------------------------------|---------------------------------------------------------------------------------|--------------------------------------------------------------------------------------------------------------|
| | | | TANGGAL SP2D | TRANSFER DBH (Rp) | SISS (Rp) | |
| 3 | Pajak Bahan Bakar Kendaraan Bermotor (PBKB) | 241,100,325,775.00 | | ##### | 41,714,935,945.00 | SK No. 1053/1.14.3/2021/PAJAK G. 5712023, tgl. 5 Feb 2023 |
| | PALLU | 48,344,322,036.00 | 1 ##### 2 ##### 3 ##### 4 ##### | 12,519,165,909.00 11,289,250,240.00 11,561,771,347.00 3,942,985,755.00 | 31,025,156,736.00 24,536,998,488.00 12,974,135,242.00 8,031,771,487.00 | 021805P2D-LS/SPKAD/2022 052965P2D-LS/SPKAD/2022 1221105P2D-LS/SPKAD/2022 2134105P2D-LS/SPKAD/2022 |
| | PARIMO | 23,173,263,037.00 | 1 ##### 2 ##### 3 ##### 4 ##### | 6,000,909,906.00 5,411,364,799.00 5,541,994,420.00 1,888,724,114.00 | 17,172,353,131.00 11,790,898,942.00 8,218,993,922.00 4,329,369,606.00 | 0218405P2D-LS/SPKAD/2022 052965P2D-LS/SPKAD/2022 1221105P2D-LS/SPKAD/2022 2134105P2D-LS/SPKAD/2022 |
| | PUSO | 18,920,880,780.00 | 1 ##### 2 ##### 3 ##### 4 ##### | 4,899,720,018.00 4,418,266,647.00 4,525,017,276.00 1,542,952,922.00 | 14,021,160,762.00 5,602,612,980.00 6,077,784,794.00 2,534,922,280.00 | 0218505P2D-LS/SPKAD/2022 052965P2D-LS/SPKAD/2022 1221105P2D-LS/SPKAD/2022 2134105P2D-LS/SPKAD/2022 |
| | MOROWALI | 14,905,307,169.00 | 1 ##### 2 ##### 3 ##### 4 ##### | 3,859,869,701.00 3,480,885,589.00 3,564,686,395.00 544,275,483.00 | 11,045,437,668.00 7,584,832,349.00 4,000,143,954.00 2,455,898,486.00 | 0218605P2D-LS/SPKAD/2022 052965P2D-LS/SPKAD/2022 1221105P2D-LS/SPKAD/2022 2134105P2D-LS/SPKAD/2022 |
| | BANGGA | 27,269,159,859.00 | 1 ##### 2 ##### 3 ##### 4 ##### | 7,061,576,590.00 6,367,826,797.00 6,521,547,343.00 2,229,734,897.00 | 20,207,583,369.00 13,899,754,512.00 7,318,297,166.00 5,034,472,472.00 | 0218705P2D-LS/SPKAD/2022 053005P2D-LS/SPKAD/2022 1221105P2D-LS/SPKAD/2022 2134105P2D-LS/SPKAD/2022 |
| | RANGKAP | 11,186,914,759.00 | 1 ##### 2 ##### 3 ##### 4 ##### | 2,896,944,902.00 2,612,341,490.00 2,675,405,074.00 912,288,112.00 | 8,289,969,767.00 5,677,628,301.00 3,002,235,277.00 2,089,259,115.00 | 0218805P2D-LS/SPKAD/2022 0530105P2D-LS/SPKAD/2022 1221105P2D-LS/SPKAD/2022 2134105P2D-LS/SPKAD/2022 |
| | TOI TOI | 18,005,790,556.00 | 1 ##### 2 ##### 3 ##### 4 ##### | 4,807,746,705.00 4,335,422,445.00 4,440,076,973.00 1,513,990,932.00 | 13,707,977,091.00 5,422,549,553.00 4,980,470,680.00 3,488,489,548.00 | 0218905P2D-LS/SPKAD/2022 0530205P2D-LS/SPKAD/2022 1221105P2D-LS/SPKAD/2022 2134105P2D-LS/SPKAD/2022 |
| | BUOL | 12,216,985,375.00 | 1 ##### 2 ##### 3 ##### 4 ##### | 3,164,206,263.00 2,893,348,190.00 2,822,227,597.00 966,429,993.00 | 9,054,777,112.00 6,201,428,662.00 3,279,291,366.00 2,282,772,365.00 | 0219005P2D-LS/SPKAD/2022 0530305P2D-LS/SPKAD/2022 1221105P2D-LS/SPKAD/2022 2134105P2D-LS/SPKAD/2022 |
| | TOJANA | 14,392,494,365.00 | 1 ##### 2 ##### 3 ##### 4 ##### | 3,727,056,559.00 3,360,900,755.00 3,442,032,455.00 1,173,875,454.00 | 10,666,437,806.00 7,304,537,051.00 3,862,934,686.00 2,688,831,142.00 | 0219105P2D-LS/SPKAD/2022 0530405P2D-LS/SPKAD/2022 1222005P2D-LS/SPKAD/2022 2134605P2D-LS/SPKAD/2022 |
| | DONGGALA | 15,960,396,076.00 | 1 ##### 2 ##### 3 ##### 4 ##### | 4,133,090,343.00 3,727,500,553.00 3,817,491,914.00 1,301,895,220.00 | 11,826,899,733.00 8,101,390,160.00 4,283,818,258.00 3,860,193,036.00 | 0219205P2D-LS/SPKAD/2022 0530505P2D-LS/SPKAD/2022 1222105P2D-LS/SPKAD/2022 2135005P2D-LS/SPKAD/2022 |
| | SIK | 14,962,703,250.00 | 1 ##### 2 ##### 3 ##### 4 ##### | 3,874,583,089.00 3,483,816,350.00 3,578,256,523.00 1,226,124,184.00 | 11,087,548,161.00 7,083,630,365.00 4,015,371,782.00 2,785,247,566.00 | 0219305P2D-LS/SPKAD/2022 0530605P2D-LS/SPKAD/2022 1222205P2D-LS/SPKAD/2022 2135105P2D-LS/SPKAD/2022 |
| | BANGGA LAUT | 8,845,729,046.00 | 1 ##### 2 ##### 3 ##### 4 ##### | 2,290,675,373.00 2,065,633,424.00 2,115,497,343.00 721,346,023.00 | 6,555,053,666.00 4,489,420,244.00 2,373,922,701.00 1,652,574,678.00 | 0219405P2D-LS/SPKAD/2022 0530705P2D-LS/SPKAD/2022 1222305P2D-LS/SPKAD/2022 2135205P2D-LS/SPKAD/2022 |
| | MOROWALI UTARA | 12,352,982,036.00 | 1 ##### 2 ##### 3 ##### 4 ##### | 3,188,607,972.00 2,844,636,869.00 2,954,273,470.00 1,607,356,196.00 | 9,164,074,884.00 6,269,435,766.00 3,315,162,125.00 2,307,895,699.00 | 0219605P2D-LS/SPKAD/2022 0530905P2D-LS/SPKAD/2022 1222405P2D-LS/SPKAD/2022 2135305P2D-LS/SPKAD/2022 |

| NO | JENIS PAJAK | DPR KABUPATEN SIRAM REALISASI MEMORITUS GUBERNUR | REALISASI DPR PAJAK | | | NO SP2D |
|----|-------------------------------|-----------------------------------------------------------|---------------------|----------------------|-------------------|-----------------------------------------------------------|
| | | | TANGGAL SP2D | TRANSFER DPR (Rp) | SISA (Rp) | |
| 4 | Pajak Air Permukaan (PAIP) | 17.294.435.446,00 | | 11.718.706.345,00 | 5.575.697.401,00 | SK No. 988.1/4.381/DAFEND- G.571/2023, tgl. 6 Feb 2023 |
| | PALU | 57.883.228,00 | 1 ##### | 12.148.288,00 | 45.734.940,00 | 02183SP2D-LSB/PKAD/2022 |
| | | | 2 ##### | 13.302.845,00 | 32.432.095,00 | 05266SP2D-LSB/PKAD/2022 |
| | | | 3 ##### | 14.874.271,00 | 17.557.824,00 | 12212SP2D-LSB/PKAD/2022 |
| | | | 4 ##### | 1.503.897,00 | 16.053.927,00 | 21346SP2D-LSB/PKAD/2022 |
| | PARIMO | 75.872.287,00 | 1 ##### | 9.385.838,00 | 66.486.449,00 | 02184SP2D-LSB/PKAD/2022 |
| | | | 2 ##### | 12.595.838,00 | 53.890.611,00 | 05267SP2D-LSB/PKAD/2022 |
| | | | 3 ##### | 18.422.770,00 | 35.467.841,00 | 12213SP2D-LSB/PKAD/2022 |
| | | | 4 ##### | 630.741,00 | 34.837.100,00 | 21347SP2D-LSB/PKAD/2022 |
| | POSO | 15.617.719.464,00 | 1 ##### | 3.378.634.028,00 | 12.239.085.436,00 | 02185SP2D-LSB/PKAD/2022 |
| | | | 2 ##### | 2.888.111.190,00 | 9.350.974.246,00 | 05268SP2D-LSB/PKAD/2022 |
| | | | 3 ##### | 2.318.918.149,00 | 7.032.056.100,00 | 12214SP2D-LSB/PKAD/2022 |
| | | | 4 ##### | 2.855.656.858,00 | 4.176.399.252,00 | 21348SP2D-LSB/PKAD/2022 |
| | MOROWALI | 484.828.501,00 | 1 ##### | 77.033.184,00 | 407.795.317,00 | 02186SP2D-LSB/PKAD/2022 |
| | | | 2 ##### | 78.078.454,00 | 329.716.863,00 | 05269SP2D-LSB/PKAD/2022 |
| | | | 3 ##### | 81.552.808,00 | 248.164.055,00 | 12215SP2D-LSB/PKAD/2022 |
| | | | 4 ##### | 826.948,00 | 247.337.107,00 | 21349SP2D-LSB/PKAD/2022 |
| | BANGGA | 161.542.284,00 | 1 ##### | 51.671.306,00 | 109.870.978,00 | 02187SP2D-LSB/PKAD/2022 |
| | | | 2 ##### | 38.988.358,00 | 70.882.620,00 | 05300SP2D-LSB/PKAD/2022 |
| | | | 3 ##### | 48.387.553,00 | 22.495.067,00 | 12216SP2D-LSB/PKAD/2022 |
| | | | 4 ##### | 3.481.938,00 | 19.013.129,00 | 21350SP2D-LSB/PKAD/2022 |
| | BANGKEP | 82.583.520,00 | 1 ##### | 15.051.637,00 | 67.531.883,00 | 02188SP2D-LSB/PKAD/2022 |
| | | | 2 ##### | 28.678.718,00 | 48.853.165,00 | 05301SP2D-LSB/PKAD/2022 |
| | | | 3 ##### | 23.845.773,00 | 25.007.392,00 | 12217SP2D-LSB/PKAD/2022 |
| | | | 4 ##### | 826.847,00 | 24.180.545,00 | 21351SP2D-LSB/PKAD/2022 |
| | TOLITOLI | 101.322.083,00 | 1 ##### | 14.085.436,00 | 87.236.647,00 | 02189SP2D-LSB/PKAD/2022 |
| | | | 2 ##### | 23.646.951,00 | 63.589.696,00 | 05302SP2D-LSB/PKAD/2022 |
| | | | 3 ##### | 23.612.547,00 | 39.977.149,00 | 12218SP2D-LSB/PKAD/2022 |
| | | | 4 ##### | 2.220.443,00 | 37.756.706,00 | 21352SP2D-LSB/PKAD/2022 |
| | BUOL | 50.636.628,00 | 1 ##### | 6.802.643,00 | 43.833.985,00 | 02190SP2D-LSB/PKAD/2022 |
| | | | 2 ##### | 18.849.738,00 | 25.084.247,00 | 05303SP2D-LSB/PKAD/2022 |
| | | | 3 ##### | 12.647.411,00 | 12.436.836,00 | 12219SP2D-LSB/PKAD/2022 |
| | | | 4 ##### | 1.074.748,00 | 11.362.088,00 | 21353SP2D-LSB/PKAD/2022 |
| | TOLUA | 120.167.580,00 | 1 ##### | 18.815.622,00 | 101.351.958,00 | 02191SP2D-LSB/PKAD/2022 |
| | | | 2 ##### | 25.040.709,00 | 76.311.249,00 | 05304SP2D-LSB/PKAD/2022 |
| | | | 3 ##### | 37.883.074,00 | 38.428.175,00 | 12220SP2D-LSB/PKAD/2022 |
| | | | 4 ##### | 1.068.817,00 | 37.359.358,00 | 21354SP2D-LSB/PKAD/2022 |
| | DONGGALA | 60.380.469,00 | 1 ##### | 18.312.350,00 | 42.068.119,00 | 02192SP2D-LSB/PKAD/2022 |
| | | | 2 ##### | 11.236.351,00 | 30.831.768,00 | 05305SP2D-LSB/PKAD/2022 |
| | | | 3 ##### | 12.768.517,00 | 18.063.251,00 | 12221SP2D-LSB/PKAD/2022 |
| | | | 4 ##### | 2.783.848,00 | 15.279.403,00 | 21355SP2D-LSB/PKAD/2022 |
| | Sa'e | 47.763.849,00 | 1 ##### | 6.410.136,00 | 41.353.713,00 | 02193SP2D-LSB/PKAD/2022 |
| | | | 2 ##### | 18.252.358,00 | 23.101.355,00 | 05306SP2D-LSB/PKAD/2022 |
| | | | 3 ##### | 11.802.320,00 | 11.299.035,00 | 12222SP2D-LSB/PKAD/2022 |
| | | | 4 ##### | 923.197,00 | 10.375.838,00 | 21356SP2D-LSB/PKAD/2022 |
| | BANGGA LALT | 55.069.519,00 | 1 ##### | 8.756.686,00 | 46.312.833,00 | 02194SP2D-LSB/PKAD/2022 |
| | | | 2 ##### | 18.558.448,00 | 27.754.385,00 | 05307SP2D-LSB/PKAD/2022 |
| | | | 3 ##### | 13.781.090,00 | 13.973.295,00 | 12223SP2D-LSB/PKAD/2022 |
| | | | 4 ##### | 826.947,00 | 13.146.348,00 | 21357SP2D-LSB/PKAD/2022 |
| | MOROWALI UTARA | 379.451.074,00 | 1 ##### | 78.988.026,00 | 300.463.048,00 | 02195SP2D-LSB/PKAD/2022 |
| | | | 2 ##### | 98.788.681,00 | 201.674.367,00 | 05308SP2D-LSB/PKAD/2022 |
| | | | 3 ##### | 182.611.775,00 | 118.862.272,00 | 12224SP2D-LSB/PKAD/2022 |
| | | | 4 ##### | 2.348.792,00 | 116.513.480,00 | 21358SP2D-LSB/PKAD/2022 |
| | | DPR KABUPATEN | REALISASI DPR PAJAK | | | |

| NO | JENIS PAJAK | SEDIA REALISASI MENURUT SK GUBERNUR | TANGGAL SP2D | TRANSFER DOK (Rp) | SSA (Rp) | NO SP2D |
|----|-------------|-------------------------------------------|------------------------------------------------------|--------------------------------------------------------------------------------------------------|-------------------------------------------------------------------------------------|-----------------------------------------------------------------------------------------------------------------------------------------------|
| 5 | Pajak Rokok | 153.633.493.660.00 | | ***** | - | SK No. 1031/1.0.3.2019/PAJAK G. 51/2023, tgl. 6 Feb 2023 |
| | PALI | 18.519.001.243.00 | 1 ***** KS ***** 2 ***** 3 ***** 4 ***** | 4.730.816.091.00 2.354.812.355.00 5.338.436.599.00 2.735.146.821.00 3.368.390.347.00 | 13.796.785.127.00 11.431.372.787.00 6.103.536.168.00 3.388.390.347.00 - | 02901/SP2D-L.S.BPKAD/2023 02910/SP2D-L.S.BPKAD/2023 07473/SP2D-L.S.BPKAD/2023 12118/SP2D-L.S.BPKAD/2023 20134/SP2D-L.S.BPKAD/2023 |
| | PARIMO | 14.091.898.186.00 | 1 ***** KS ***** 2 ***** 3 ***** 4 ***** | 1.541.112.038.00 - 5.582.840.036.00 3.122.506.339.00 3.845.436.773.00 | 12.550.786.146.00 12.550.786.146.00 6.967.946.112.00 3.845.436.773.00 - | 02922/SP2D-L.S.BPKAD/2023 02911/SP2D-L.S.BPKAD/2023 07472/SP2D-L.S.BPKAD/2023 12119/SP2D-L.S.BPKAD/2023 20135/SP2D-L.S.BPKAD/2023 |
| | POSO | 12.407.774.766.00 | 1 ***** KS ***** 2 ***** 3 ***** 4 ***** | 3.444.842.938.00 1.714.031.147.00 3.866.132.077.00 1.990.885.032.00 3.451.796.747.00 | 10.022.831.666.00 8.308.800.708.00 4.642.668.661.00 2.451.796.742.00 - | 02903/SP2D-L.S.BPKAD/2023 02912/SP2D-L.S.BPKAD/2023 07470/SP2D-L.S.BPKAD/2023 12120/SP2D-L.S.BPKAD/2023 20136/SP2D-L.S.BPKAD/2023 |
| | MONGWALI | 5.973.077.450.00 | 1 ***** KS ***** 2 ***** 3 ***** 4 ***** | 2.610.094.408.00 1.288.896.112.00 2.666.824.028.00 1.588.886.082.00 1.857.877.820.00 | 7.362.483.042.00 6.083.596.030.00 3.360.662.602.00 1.857.877.820.00 - | 02904/SP2D-L.S.BPKAD/2023 02913/SP2D-L.S.BPKAD/2023 07474/SP2D-L.S.BPKAD/2023 12121/SP2D-L.S.BPKAD/2023 20137/SP2D-L.S.BPKAD/2023 |
| | BANDOGA | 18.074.827.257.00 | 1 ***** KS ***** 2 ***** 3 ***** 4 ***** | 4.823.007.251.00 2.380.176.974.00 5.189.716.583.00 2.871.686.100.00 3.290.236.349.00 | 13.451.820.066.00 11.151.643.032.00 5.991.924.448.00 3.290.236.349.00 - | 02905/SP2D-L.S.BPKAD/2023 02914/SP2D-L.S.BPKAD/2023 07475/SP2D-L.S.BPKAD/2023 12122/SP2D-L.S.BPKAD/2023 20138/SP2D-L.S.BPKAD/2023 |
| | BANICKEP | 8.543.688.188.00 | 1 ***** KS ***** 2 ***** 3 ***** 4 ***** | 2.183.294.792.00 1.691.273.674.00 2.430.602.969.00 1.267.526.354.00 1.568.686.799.00 | 6.360.383.406.00 5.259.119.732.00 3.828.517.663.00 1.568.686.799.00 - | 02906/SP2D-L.S.BPKAD/2023 02915/SP2D-L.S.BPKAD/2023 07476/SP2D-L.S.BPKAD/2023 12123/SP2D-L.S.BPKAD/2023 20139/SP2D-L.S.BPKAD/2023 |
| | TOLI-TOLI | 12.705.754.056.00 | 1 ***** KS ***** 2 ***** 3 ***** 4 ***** | 3.247.050.210.00 1.615.066.030.00 3.695.702.071.00 1.876.005.582.00 2.310.956.491.00 | 5.458.733.888.00 7.863.164.254.00 4.187.482.183.00 2.310.956.601.00 - | 02927/SP2D-L.S.BPKAD/2023 02916/SP2D-L.S.BPKAD/2023 07477/SP2D-L.S.BPKAD/2023 12134/SP2D-L.S.BPKAD/2023 20140/SP2D-L.S.BPKAD/2023 |
| | BUOL | 8.605.693.946.00 | 1 ***** KS ***** 2 ***** 3 ***** 4 ***** | 2.445.264.123.00 1.216.650.965.00 2.790.270.579.00 1.413.156.253.00 1.740.332.031.00 | 7.160.409.825.00 5.943.758.860.00 3.153.488.284.00 1.740.332.031.00 - | 02928/SP2D-L.S.BPKAD/2023 02917/SP2D-L.S.BPKAD/2023 07478/SP2D-L.S.BPKAD/2023 12125/SP2D-L.S.BPKAD/2023 20141/SP2D-L.S.BPKAD/2023 |
| | TOLUNA | 10.209.232.384.00 | 1 ***** KS ***** 2 ***** 3 ***** 4 ***** | 2.631.677.179.00 1.369.360.818.00 2.874.259.792.00 1.576.874.874.00 1.872.585.745.00 | 7.577.555.188.00 6.368.164.366.00 3.393.864.580.00 1.872.585.745.00 - | 02929/SP2D-L.S.BPKAD/2023 02918/SP2D-L.S.BPKAD/2023 07479/SP2D-L.S.BPKAD/2023 12136/SP2D-L.S.BPKAD/2023 20142/SP2D-L.S.BPKAD/2023 |
| | DONGGALA | 8.376.408.126.00 | 1 ***** KS ***** 2 ***** 3 ***** 4 ***** | 4.082.476.425.00 6.092.329.00 1.289.439.820.00 1.445.671.622.00 1.832.228.839.00 | 4.073.937.710.00 4.367.340.361.00 2.077.905.481.00 1.632.338.630.00 - | 02900/SP2D-L.S.BPKAD/2023 02919/SP2D-L.S.BPKAD/2023 07480/SP2D-L.S.BPKAD/2023 12127/SP2D-L.S.BPKAD/2023 20143/SP2D-L.S.BPKAD/2023 |

| NO | JENIS PAJAK | DBH KABUPATEN SEKELUAR REALISASI MEMORITUSK GUBERNUR | REALISASI DBH PAJAK | | | N/O SP2D |
|----------------|-------------|---------------------------------------------------------------|---------------------|----------------------|-------------------|--------------------------|
| | | | TANGGAL SP2D | TRANSFER DBH (Rp) | SISA (Rp) | |
| SIG | | 13.531.355.158.00 | 1. ##### | 3.577.482.450.00 | 10.953.872.708.00 | 02901/SP2D-LS/SPKAD/2022 |
| | | | KS. ##### | 1.777.488.872.00 | 9.176.383.836.00 | 02902/SP2D-LS/SPKAD/2022 |
| | | | 2. ##### | 3.874.836.031.00 | 5.301.547.805.00 | 07481/SP2D-LS/SPKAD/2022 |
| | | | 3. ##### | 2.984.576.897.00 | 2.316.970.910.00 | 12128/SP2D-LS/SPKAD/2022 |
| BANDARA LAUT | | 4.627.383.248.00 | 4. ##### | 2.542.570.195.00 | - | 20144/SP2D-LS/SPKAD/2022 |
| | | | 1. ##### | 1.894.505.938.00 | 2.732.877.310.00 | 02932/SP2D-LS/SPKAD/2022 |
| | | | KS. ##### | 843.100.330.00 | 1.889.777.000.00 | 02936/SP2D-LS/SPKAD/2022 |
| | | | 2. ##### | 1.984.512.137.00 | 2.185.269.841.00 | 07482/SP2D-LS/SPKAD/2022 |
| MOROWALI UTARA | | 8.605.358.858.00 | 3. ##### | 879.272.229.00 | 1.205.994.612.00 | 12078/SP2D-LS/SPKAD/2022 |
| | | | 4. ##### | 1.285.994.612.00 | - | 20145/SP2D-LS/SPKAD/2022 |
| | | | 1. ##### | 2.188.787.191.00 | 6.416.571.667.00 | 02903/SP2D-LS/SPKAD/2022 |
| | | | KS. ##### | 1.694.505.957.00 | 4.722.065.710.00 | 02937/SP2D-LS/SPKAD/2022 |
| | | | 2. ##### | 2.474.187.377.00 | 2.936.890.290.00 | 07483/SP2D-LS/SPKAD/2022 |
| | | | 3. ##### | 1.271.280.882.00 | 1.665.609.408.00 | 12079/SP2D-LS/SPKAD/2022 |
| | | | 4. ##### | 1.565.609.408.00 | - | 20146/SP2D-LS/SPKAD/2022 |

MUTASI UTANG BELANJA TIDAK TERDUGA
PEMERINTAH PROVINSI SULAWESI TENGAH
PER 31 DESEMBER 2022

| No | Jenis Kewajiban | Saldo Awal | Koreksi | | Penambahan | Pengurangan | Saldo Akhir |
|----|-------------------------------------------------------------------------------------------------------------------------------------------------------------------------------------------------------------------------------------------------------------|------------|------------|-------------|-------------------|-------------|-------------------|
| | | | Penambahan | Pengurangan | | | |
| 1 | 2 | 3 | 4 | 5 | 6 | 7 | 8 |
| 1 | Badan Penanggulangan Bencana Daerah (BPBD) | - | - | - | 45,992,325,589.00 | - | 45,992,325,589.00 |
| | - Utang atas kegiatan penanganan Bencana pada BPBD, antara lain Penanganan Darurat Sungai Padumpu, Dampai Selatan, Sungai Tacpa Kec Moutong, Sungai Tondo Kec Sirenja, Sungai Gelumpang Kec Dakopamean, Sungai Molong Kab Banggai, Sungai Toili Kab Banggai | - | - | - | 45,992,325,589.00 | - | 45,992,325,589.00 |
| | JUMLAH | - | - | - | 45,992,325,589.00 | - | 45,992,325,589.00 |

**MUTASI UTANG JANGKA PENDEK LAINNYA
PEMERINTAH PROVINSI SULAWESI TENGAH
PER 31 DESEMBER 2021**

| No | Jenis Kewajiban | Saldo Awal | Koreksi | | Penambahan | Pengurangan | Saldo Akhir |
|----|-----------------------------------------------------------------------------------------------------------------------------------------------|-------------------------|-------------------------|-------------|------------|-------------|-------------------------|
| | | | Penambahan | Pengurangan | | | |
| 1 | 2 | 3 | 4 | 5 | 6 | 7 | 8 |
| 1 | Utang Jangka Pendek Lainnya | | | | | | |
| | Pejabat Pengelola Keuangan Daerah (PPKD) | 4.329,272,100.00 | 1,270,344,767.00 | - | - | - | 5,599,616,867.00 |
| | - Lab. Kimia RSBI MAN Mode Medani (Dinas Pendidikan) | 4,062,100.00 | - | - | - | - | 4,062,100.00 |
| | - Dinas Pertanian | 25,450,000.00 | - | - | - | - | 25,450,000.00 |
| | - Utang Kelebihan Pembayaran Transfer Pemerintah Pusat Lainnya (Utang sisa Dana BOS Reguler 2019 yang masih ada di rekening Kas Daerah) | 4,295,760,000.00 | 1,270,344,767.00 | | - | | 5,566,104,767.00 |
| | JUMLAH | 4.329,272,100.00 | 1,270,344,767.00 | - | - | - | 5,599,616,867.00 |

PROVINSI SULAWESI TENGAH
RENTAN LAPORAN KEUANGAN PERUMAHAN DAERAH
AKTIVA, KEWAJIBAN, DAN EKUITAS DAERAH
TAHUN 2022

| No. | Perkiraan (Salut) | Salut (A) | Salut (B) | Salut (C) | Salut (D) | Salut (E) | Salut (F) | Salut (G) | Salut (H) | Salut (I) | Salut (J) | Salut (K) | Salut (L) | Salut (M) | Salut (N) | Salut (O) | Salut (P) | Salut (Q) | Salut (R) |
|-----|---------------------|-------------------------------|---------------------|-----------|-----------|-----------|-----------|-----------|-----------|-----------|-----------|-----------|-----------|-----------|-----------|-----------|-----------|-----------|-----------|
| 1 | 2 | 3 | 4 | 5 | 6 | 7 | 8 | 9 | 10 | 11 | 12 | 13 | 14 | 15 | 16 | 17 | 18 | 19 | 20 |
| 1 | Bentuk Perseorangan | Laporan Keuangan Perseorangan | Bentuk Perseorangan | | | | | | | | | | | | | | | | |
| | | | | | | | | | | | | | | | | | | | |
| 2 | Bentuk Umum | Laporan Keuangan Umum | Bentuk Umum | | | | | | | | | | | | | | | | |
| | | | | | | | | | | | | | | | | | | | |
| 3 | Bentuk Lain-lain | Laporan Keuangan Lain-lain | Bentuk Lain-lain | | | | | | | | | | | | | | | | |
| | | | | | | | | | | | | | | | | | | | |
| 4 | Bentuk Lain-lain | Laporan Keuangan Lain-lain | Bentuk Lain-lain | | | | | | | | | | | | | | | | |
| | | | | | | | | | | | | | | | | | | | |
| 5 | Bentuk Lain-lain | Laporan Keuangan Lain-lain | Bentuk Lain-lain | | | | | | | | | | | | | | | | |
| | | | | | | | | | | | | | | | | | | | |
| 6 | Bentuk Lain-lain | Laporan Keuangan Lain-lain | Bentuk Lain-lain | | | | | | | | | | | | | | | | |
| | | | | | | | | | | | | | | | | | | | |
| 7 | Bentuk Lain-lain | Laporan Keuangan Lain-lain | Bentuk Lain-lain | | | | | | | | | | | | | | | | |
| | | | | | | | | | | | | | | | | | | | |
| 8 | Bentuk Lain-lain | Laporan Keuangan Lain-lain | Bentuk Lain-lain | | | | | | | | | | | | | | | | |
| | | | | | | | | | | | | | | | | | | | |
| 9 | Bentuk Lain-lain | Laporan Keuangan Lain-lain | Bentuk Lain-lain | | | | | | | | | | | | | | | | |
| | | | | | | | | | | | | | | | | | | | |
| 10 | Bentuk Lain-lain | Laporan Keuangan Lain-lain | Bentuk Lain-lain | | | | | | | | | | | | | | | | |
| | | | | | | | | | | | | | | | | | | | |
| 11 | Bentuk Lain-lain | Laporan Keuangan Lain-lain | Bentuk Lain-lain | | | | | | | | | | | | | | | | |
| | | | | | | | | | | | | | | | | | | | |
| 12 | Bentuk Lain-lain | Laporan Keuangan Lain-lain | Bentuk Lain-lain | | | | | | | | | | | | | | | | |
| | | | | | | | | | | | | | | | | | | | |
| 13 | Bentuk Lain-lain | Laporan Keuangan Lain-lain | Bentuk Lain-lain | | | | | | | | | | | | | | | | |
| | | | | | | | | | | | | | | | | | | | |
| 14 | Bentuk Lain-lain | Laporan Keuangan Lain-lain | Bentuk Lain-lain | | | | | | | | | | | | | | | | |
| | | | | | | | | | | | | | | | | | | | |
| 15 | Bentuk Lain-lain | Laporan Keuangan Lain-lain | Bentuk Lain-lain | | | | | | | | | | | | | | | | |
| | | | | | | | | | | | | | | | | | | | |
| 16 | Bentuk Lain-lain | Laporan Keuangan Lain-lain | Bentuk Lain-lain | | | | | | | | | | | | | | | | |
| | | | | | | | | | | | | | | | | | | | |
| 17 | Bentuk Lain-lain | Laporan Keuangan Lain-lain | Bentuk Lain-lain | | | | | | | | | | | | | | | | |
| | | | | | | | | | | | | | | | | | | | |
| 18 | Bentuk Lain-lain | Laporan Keuangan Lain-lain | Bentuk Lain-lain | | | | | | | | | | | | | | | | |
| | | | | | | | | | | | | | | | | | | | |
| 19 | Bentuk Lain-lain | Laporan Keuangan Lain-lain | Bentuk Lain-lain | | | | | | | | | | | | | | | | |
| | | | | | | | | | | | | | | | | | | | |
| 20 | Bentuk Lain-lain | Laporan Keuangan Lain-lain | Bentuk Lain-lain | | | | | | | | | | | | | | | | |
| | | | | | | | | | | | | | | | | | | | |
| 21 | Bentuk Lain-lain | Laporan Keuangan Lain-lain | Bentuk Lain-lain | | | | | | | | | | | | | | | | |
| | | | | | | | | | | | | | | | | | | | |
| 22 | Bentuk Lain-lain | Laporan Keuangan Lain-lain | Bentuk Lain-lain | | | | | | | | | | | | | | | | |
| | | | | | | | | | | | | | | | | | | | |
| 23 | Bentuk Lain-lain | Laporan Keuangan Lain-lain | Bentuk Lain-lain | | | | | | | | | | | | | | | | |
| | | | | | | | | | | | | | | | | | | | |
| 24 | Bentuk Lain-lain | Laporan Keuangan Lain-lain | Bentuk Lain-lain | | | | | | | | | | | | | | | | |
| | | | | | | | | | | | | | | | | | | | |
| 25 | Bentuk Lain-lain | Laporan Keuangan Lain-lain | Bentuk Lain-lain | | | | | | | | | | | | | | | | |
| | | | | | | | | | | | | | | | | | | | |
| 26 | Bentuk Lain-lain | Laporan Keuangan Lain-lain | Bentuk Lain-lain | | | | | | | | | | | | | | | | |
| | | | | | | | | | | | | | | | | | | | |
| 27 | Bentuk Lain-lain | Laporan Keuangan Lain-lain | Bentuk Lain-lain | | | | | | | | | | | | | | | | |
| | | | | | | | | | | | | | | | | | | | |
| 28 | Bentuk Lain-lain | Laporan Keuangan Lain-lain | Bentuk Lain-lain | | | | | | | | | | | | | | | | |
| | | | | | | | | | | | | | | | | | | | |
| 29 | Bentuk Lain-lain | Laporan Keuangan Lain-lain | Bentuk Lain-lain | | | | | | | | | | | | | | | | |
| | | | | | | | | | | | | | | | | | | | |
| 30 | Bentuk Lain-lain | Laporan Keuangan Lain-lain | Bentuk Lain-lain | | | | | | | | | | | | | | | | |
| | | | | | | | | | | | | | | | | | | | |
| 31 | Bentuk Lain-lain | Laporan Keuangan Lain-lain | Bentuk Lain-lain | | | | | | | | | | | | | | | | |
| | | | | | | | | | | | | | | | | | | | |
| 32 | Bentuk Lain-lain | Laporan Keuangan Lain-lain | Bentuk Lain-lain | | | | | | | | | | | | | | | | |
| | | | | | | | | | | | | | | | | | | | |
| 33 | Bentuk Lain-lain | Laporan Keuangan Lain-lain | Bentuk Lain-lain | | | | | | | | | | | | | | | | |
| | | | | | | | | | | | | | | | | | | | |
| 34 | Bentuk Lain-lain | Laporan Keuangan Lain-lain | Bentuk Lain-lain | | | | | | | | | | | | | | | | |
| | | | | | | | | | | | | | | | | | | | |
| 35 | Bentuk Lain-lain | Laporan Keuangan Lain-lain | Bentuk Lain-lain | | | | | | | | | | | | | | | | |
| | | | | | | | | | | | | | | | | | | | |
| 36 | Bentuk Lain-lain | Laporan Keuangan Lain-lain | Bentuk Lain-lain | | | | | | | | | | | | | | | | |
| | | | | | | | | | | | | | | | | | | | |
| 37 | Bentuk Lain-lain | Laporan Keuangan Lain-lain | Bentuk Lain-lain | | | | | | | | | | | | | | | | |
| | | | | | | | | | | | | | | | | | | | |
| 38 | Bentuk Lain-lain | Laporan Keuangan Lain-lain | Bentuk Lain-lain | | | | | | | | | | | | | | | | |
| | | | | | | | | | | | | | | | | | | | |
| 39 | Bentuk Lain-lain | Laporan Keuangan Lain-lain | Bentuk Lain-lain | | | | | | | | | | | | | | | | |
| | | | | | | | | | | | | | | | | | | | |
| 40 | Bentuk Lain-lain | Laporan Keuangan Lain-lain | Bentuk Lain-lain | | | | | | | | | | | | | | | | |
| | | | | | | | | | | | | | | | | | | | |
| 41 | Bentuk Lain-lain | Laporan Keuangan Lain-lain | Bentuk Lain-lain | | | | | | | | | | | | | | | | |
| | | | | | | | | | | | | | | | | | | | |
| 42 | Bentuk Lain-lain | Laporan Keuangan Lain-lain | Bentuk Lain-lain | | | | | | | | | | | | | | | | |
| | | | | | | | | | | | | | | | | | | | |
| 43 | Bentuk Lain-lain | Laporan Keuangan Lain-lain | Bentuk Lain-lain | | | | | | | | | | | | | | | | |
| | | | | | | | | | | | | | | | | | | | |
| 44 | Bentuk Lain-lain | Laporan Keuangan Lain-lain | Bentuk Lain-lain | | | | | | | | | | | | | | | | |
| | | | | | | | | | | | | | | | | | | | |
| 45 | Bentuk Lain-lain | Laporan Keuangan Lain-lain | Bentuk Lain-lain | | | | | | | | | | | | | | | | |
| | | | | | | | | | | | | | | | | | | | |
| 46 | Bentuk Lain-lain | Laporan Keuangan Lain-lain | Bentuk Lain-lain | | | | | | | | | | | | | | | | |
| | | | | | | | | | | | | | | | | | | | |
| 47 | Bentuk Lain-lain | Laporan Keuangan Lain-lain | Bentuk Lain-lain | | | | | | | | | | | | | | | | |
| | | | | | | | | | | | | | | | | | | | |
| 48 | Bentuk Lain-lain | Laporan Keuangan Lain-lain | Bentuk Lain-lain | | | | | | | | | | | | | | | | |
| | | | | | | | | | | | | | | | | | | | |
| 49 | Bentuk Lain-lain | Laporan Keuangan Lain-lain | Bentuk Lain-lain | | | | | | | | | | | | | | | | |
| | | | | | | | | | | | | | | | | | | | |
| 50 | Bentuk Lain-lain | Laporan Keuangan Lain-lain | Bentuk Lain-lain | | | | | | | | | | | | | | | | |
| | | | | | | | | | | | | | | | | | | | |
| 51 | Bentuk Lain-lain | Laporan Keuangan Lain-lain | Bentuk Lain-lain | | | | | | | | | | | | | | | | |
| | | | | | | | | | | | | | | | | | | | |
| 52 | Bentuk Lain-lain | Laporan Keuangan Lain-lain | Bentuk Lain-lain | | | | | | | | | | | | | | | | |
| | | | | | | | | | | | | | | | | | | | |
| 53 | Bentuk Lain-lain | Laporan Keuangan Lain-lain | Bentuk Lain-lain | | | | | | | | | | | | | | | | |
| | | | | | | | | | | | | | | | | | | | |
| 54 | Bentuk Lain-lain | Laporan Keuangan Lain-lain | Bentuk Lain-lain | | | | | | | | | | | | | | | | |
| | | | | | | | | | | | | | | | | | | | |
| 55 | Bentuk Lain-lain | Laporan Keuangan Lain-lain | Bentuk Lain-lain | | | | | | | | | | | | | | | | |
| | | | | | | | | | | | | | | | | | | | |
| 56 | Bentuk Lain-lain | Laporan Keuangan Lain-lain | Bentuk Lain-lain | | | | | | | | | | | | | | | | |
| | | | | | | | | | | | | | | | | | | | |
| 57 | Bentuk Lain-lain | Laporan Keuangan Lain-lain | Bentuk Lain-lain | | | | | | | | | | | | | | | | |
| | | | | | | | | | | | | | | | | | | | |
| 58 | Bentuk Lain-lain | Laporan Keuangan Lain-lain | Bentuk Lain-lain | | | | | | | | | | | | | | | | |
| | | | | | | | | | | | | | | | | | | | |
| 59 | Bentuk Lain-lain | Laporan Keuangan Lain-lain | Bentuk Lain-lain | | | | | | | | | | | | | | | | |
| | | | | | | | | | | | | | | | | | | | |
| 60 | Bentuk Lain-lain | Laporan Keuangan Lain-lain | Bentuk Lain-lain | | | | | | | | | | | | | | | | |
| | | | | | | | | | | | | | | | | | | | |
| 61 | Bentuk Lain-lain | Laporan Keuangan Lain-lain | Bentuk Lain-lain | | | | | | | | | | | | | | | | |
| | | | | | | | | | | | | | | | | | | | |
| 62 | Bentuk Lain-lain | Laporan Keuangan Lain-lain | Bentuk Lain-lain | | | | | | | | | | | | | | | | |
| | | | | | | | | | | | | | | | | | | | |
| 63 | Bentuk Lain-lain | Laporan Keuangan Lain-lain | Bentuk Lain-lain | | | | | | | | | | | | | | | | |
| | | | | | | | | | | | | | | | | | | | |
| 64 | Bentuk Lain-lain | Laporan Keuangan Lain-lain | Bentuk Lain-lain | | | | | | | | | | | | | | | | |
| | | | | | | | | | | | | | | | | | | | |
| 65 | Bentuk Lain-lain | Laporan Keuangan Lain-lain | Bentuk Lain-lain | | | | | | | | | | | | | | | | |
| | | | | | | | | | | | | | | | | | | </ | |

PROVINSI SULAWESI TENGAH
IKHTISAR LAPORAN KEUANGAN PERUSAHAAN DAERAH
PENDAPATAN, BEBAN, DAN LABA (RUGI) BERSIH
TAHUN 2021

dalam rupiah

| No | Perusahaan Daerah | Pendapatan Usaha | Pendapatan Non Usaha | Pendapatan Lainnya | Jumlah Pendapatan | Beban Usaha | Beban Non Usaha | Jumlah Beban | Labai/(Rugi) Bersih Sebelum Pajak | Beban Pajak Penghasilan | Labai/(Rugi) Bersih |
|----|-------------------------------|----------------------|----------------------|--------------------|----------------------|----------------------|----------------------|----------------------|-----------------------------------|-------------------------|---------------------|
| 1 | PT Bank S. Bang | 871,212,585,264.51 | 73,257,893,525.62 | 4,861,098,824.18 | 932,129,899,864.33 | 258,532,375,374.87 | 176,830,063,670.73 | 835,154,420,945.70 | 117,575,484,808.63 | - | 117,575,484,808.63 |
| 2 | PT Arakasa Rongga Adesda | 4,787,823,924,566.01 | - | 43,345,886,749.01 | 4,781,169,811,815.00 | 3,264,505,752,538.08 | 1,871,846,771,267.88 | 4,396,452,429,115.00 | 54,717,474,760.00 | 3,500,066,668.00 | 51,215,378,111.00 |
| 3 | PT Perbangsan Subang | - | - | 1,462,385.00 | 1,462,385.00 | 1,851,475,620.00 | 1,594,024.00 | 3,853,880,444.00 | (1,852,518,058.00) | - | (1,852,518,058.00) |
| 4 | PT Bangun Pda Sulawesi Tengah | 159,462,668.00 | - | 20,405,506.75 | 179,868,122.75 | 235,704,541.00 | 4,021,319,418.33 | 4,285,873,057.33 | (6,108,094,834.58) | - | (6,108,094,834.58) |




PEMERINTAH PROVINSI SULAWESI TENGAH
NERACA

Per 31 Desember 2022 dan 2021

SKPD : 1-01.2-22.0-00.01 Dinas Pendidikan dan Kebudayaan Daerah Provinsi Sulawesi Tengah

Unit : 1-01.2-22.0-00.01.000 Dinas Pendidikan dan Kebudayaan Daerah Provinsi Sulawesi Tengah

| URAIAN | 2022 | 2021 |
|------------------------------------------|-----------------------------|-----------------------------|
| ASET | | |
| ASET LANCAR | | |
| Kas di Bendahara Penerimaan | 0,00 | 950.000,00 |
| Kas di Bendahara Pengeluaran | 327.360,00 | 258.252.702,00 |
| Kas di Bendahara BOS | 441.055.921,00 | 2.811.028.151,00 |
| Beban Dibayar Dimuka | 12.500.000,00 | 12.500.000,00 |
| Piutang Lainnya | 0,00 | 0,00 |
| Persediaan | 6.640.718.737,00 | 776.679.543,00 |
| JUMLAH ASET LANCAR | 7.094.601.918,00 | 3.860.460.396,00 |
| ASET TETAP | | |
| Tanah | 170.058.075.500,81 | 168.742.000.500,81 |
| Peralatan dan Mesin | 621.411.326.646,93 | 534.780.768.689,93 |
| Gedung dan Bangunan | 1.318.535.110.211,73 | 1.180.480.257.154,73 |
| Jalan, Irigasi, dan Jaringan | 11.650.954.651,38 | 10.440.166.550,38 |
| Aset Tetap Lainnya | 132.301.625.958,70 | 124.395.777.517,70 |
| Konstruksi Dalam Pengerjaan | 11.242.665.868,00 | 11.290.003.151,00 |
| Akumulasi Penyusutan | (575.809.555.440,00) | (484.206.932.213,48) |
| JUMLAH ASET TETAP | 1.657.389.203.497,55 | 1.584.940.031.351,07 |
| ASET LAINNYA | | |
| Aset Tidak Berwujud Lainnya | 7.006.716.889,00 | 6.990.621.899,00 |
| Aset Lain-lain | 60.041.610.380,86 | 57.821.139.824,86 |
| Akumulasi Amortisasi Aset Tidak Berwujud | (1.968.383.595,00) | (1.269.187.281,00) |
| JUMLAH ASET LAINNYA | 65.079.843.683,86 | 63.542.574.542,86 |
| JUMLAH ASET | 1.759.573.749.999,41 | 1.622.343.066.289,93 |
| KEWAJIBAN | | |
| KEWAJIBAN JANGKA PENDEK | | |
| Utang Perhitungan Pihak Ketiga (PRK) | 0,00 | 0,00 |
| Pendapatan Diterima Dimuka | 13.552.596,60 | 7.558.100,00 |
| Utang Belanja | 7.537.436.416,00 | 4.333.228.000,00 |
| Utang Jangka Pendek Lainnya | 0,00 | 0,00 |
| JUMLAH KEWAJIBAN JANGKA PENDEK | 7.550.989.012,60 | 4.340.786.100,00 |
| JUMLAH KEWAJIBAN | 7.550.989.012,60 | 4.340.786.100,00 |
| EKUITAS | | |
| EKUITAS | | |
| Ekuitas | 1.752.022.760.086,81 | 1.618.002.280.189,93 |
| JUMLAH EKUITAS | 1.752.022.760.086,81 | 1.618.002.280.189,93 |
| JUMLAH EKUITAS | 1.752.022.760.086,81 | 1.618.002.280.189,93 |
| JUMLAH KEWAJIBAN DAN EKUITAS | 1.759.573.749.999,41 | 1.622.343.066.289,93 |





PEMERINTAH PROVINSI SULAWESI TENGAH

LAPORAN OPERASIONAL

Untuk tahun yang berakhir sampai dengan 31 Desember 2022 dan 2021

Urusan Pemerintahan : 1.01 PENDIDIKAN
SKPD : 1-01.2-22.0-00.01 Dinas Pendidikan dan Kebudayaan Daerah Provinsi Sulawesi Tengah
Unit Organisasi : 1-01.2-22.0-00.01.000 Dinas Pendidikan dan Kebudayaan Daerah Provinsi Sulawesi Tengah

| KODE | URAIAN | SALDO 2022 | SALDO 2021 | KENAIKAN/PENURUNAN | (%) |
|--------|-----------------------------------------------------------|----------------------|----------------------|----------------------|---------|
| | KEGIATAN OPERASIONAL | | | | |
| 7 | PENDAPATAN DAERAH LO | 26.201.539,40 | 177.043.628.607,00 | (177.017.427.157,60) | -99,99 |
| 7.1 | PENDAPATAN ASLI DAERAH (PAD) LO | 26.201.539,40 | 234.790.607,00 | (208.589.157,60) | -88,84 |
| 7.1.02 | Retribusi Daerah LO | 19.066.000,00 | 4.118.000,00 | 14.938.000,00 | 362,75 |
| 7.1.04 | Lain-lain PAD yang Sah-LO | 7.145.539,40 | 700.677.607,00 | (723.527.157,60) | -96,90 |
| 7.2 | PENDAPATAN TRANSFER-LO | 0,00 | 176.804.586.000,00 | (176.804.586.000,00) | -100,00 |
| 7.2.01 | Pendapatan Transfer Pemerintah Pusat-LO | 0,00 | 176.804.586.000,00 | (176.804.586.000,00) | -100,00 |
| 7.3 | LAIN-LAIN PENDAPATAN DAERAH YANG SAH- LO | 0,00 | 4.252.000,00 | (4.252.000,00) | -100,00 |
| 7.3.01 | Pendapatan Hibah LO | 0,00 | 4.252.000,00 | (4.252.000,00) | -100,00 |
| 8 | BEBAN DAERAH | 926.295.895.182,52 | 865.632.676.216,32 | 70.663.218.956,20 | 8,26 |
| 8.1 | BEBAN OPERASI | 829.417.371.795,00 | 766.745.621.173,32 | 62.668.750.625,68 | 8,17 |
| 8.1.01 | Beban Pegawai | 594.613.778.341,00 | 603.842.595.221,00 | (9.228.777.880,00) | -1,53 |
| 8.1.02 | Beban Barang dan Jasa | 174.659.817.568,00 | 134.206.212.967,32 | 40.453.604.600,68 | 30,14 |
| 8.1.05 | Beban Hibah | 59.870.775.890,00 | 21.002.708.432,00 | 38.868.069.458,00 | 185,06 |
| 8.1.06 | Beban Bantuan Sosial | 273.000.000,00 | 347.000.000,00 | (74.000.000,00) | -21,33 |
| 8.1.08 | Beban Lain-lain | 0,00 | 7.350.145.553,00 | (7.350.145.553,00) | -100,00 |
| 8.2 | Beban Penyusutan dan Amortisasi | 86.878.523.383,52 | 88.884.055.043,00 | 7.894.468.340,52 | 8,89 |
| 8.2.01 | Beban Penyusutan Peralatan dan Mesin | 77.062.808.836,52 | 67.660.476.474,00 | 4.432.332.462,52 | 6,55 |
| 8.2.02 | Beban Penyusutan Gedung dan Bangunan | 73.488.494.308,00 | 70.457.531.528,00 | 3.030.962.776,00 | 4,30 |
| 8.2.03 | Beban Penyusutan Jalan, Jembatan dan Irigasi | 512.526.219,00 | 710.845.183,00 | (301.681.076,00) | -143,08 |
| 8.2.04 | Beban Penyusutan Aset Tetap Lainnya | 58.106.338,00 | 61.945.460,00 | (3.839.122,00) | -6,20 |
| 8.2.05 | Beban Penyusutan Aset Lainnya | 27.391.206,00 | 3.826.667,00 | 23.564.539,00 | 615,80 |
| 8.2.06 | Beban Amortisasi Aset Tidak Berwujud | 699.196.315,00 | 489.429.690,00 | 209.766.625,00 | 42,85 |
| | SURPLUS / DEFISIT DARI OPERASI | (926.269.693.643,12) | (678.583.047.519,32) | (247.686.646.123,80) | 0 |
| | KEGIATAN NON OPERASIONAL | | | | |
| 8.5.01 | Defisit Penjualan/Pertukaran/Pelepasan Aset Non Lancar-LO | 461.009.241,00 | 0,00 | 461.009.241,00 | 0 |
| | SURPLUS/DEFISIT DARI KEGIATAN NON OPERASIONAL | (461.009.241,00) | 0,00 | (461.009.241,00) | 0 |
| | SURPLUS/DEFISIT SEBELUM POS LUAR BIASA | (926.730.702.884,12) | (678.583.047.519,32) | (248.141.655.364,80) | 0 |
| | POS LUAR BIASA | | | | |
| | SURPLUS/DEFISIT DARI POS LUAR BIASA | 0,00 | 0,00 | 0,00 | 0 |
| | SURPLUS/DEFISIT-LO | (926.730.702.884,12) | (678.583.047.519,32) | (248.141.655.364,80) | 0 |






PEMERINTAH PROVINSI SULAWESI TENGAH
LAPORAN PERUBAHAN EKUITAS
Per 31 Desember 2022 dan 2021

SKPD : 1-01.2-22.0-00.01 Dinas Pendidikan dan Kebudayaan Daerah Provinsi Sulawesi Tengah

Unit : 1-01.2-22.0-00.01.000 Dinas Pendidikan dan Kebudayaan Daerah Provinsi Sulawesi Tengah

| URAIAN | 2022 | 2021 |
|----------------------------------------------------------|----------------------|----------------------|
| EKUITAS AWAL | 1.618.002.280.189,93 | 1.388.227.029.388,25 |
| SURPLUS/DEFISIT-LO | (936.730.702.884,12) | (678.589.047.519,32) |
| DAMPAK KUMULATIF PERUBAHAN KEBUDAKAN/KESALAHAN MENDASAR: | | |
| Kumulasi Ekuitas | (472.859.503.869,00) | 83.764.678.158,75 |
| KEWAJIBAN UNTUK DIKONSOLIDASIKAN | 1.533.610.686.650,00 | 834.999.680.164,25 |
| EKUITAS AKHIR | 1.752.022.760.086,81 | 1.618.002.280.189,93 |





PEMERINTAH PROVINSI SULAWESI TENGAH
NERACA

Per 31 Desember 2022 dan 2021

SKPD : 1-02.0-00.0-00.01 Dinas Kesehatan Provinsi Sulawesi Tengah

Unit : 1-02.0-00.0-00.01.000 Dinas Kesehatan Provinsi Sulawesi Tengah

| URAIAN | 2022 | 2021 |
|------------------------------------------|---------------------------|---------------------------|
| ASET | | |
| ASET LANCAR | | |
| Kas di Bendahara Penerimaan | 90.050.000,00 | 0,00 |
| Kas di Bendahara Pengeluaran | 0,00 | 1.064.054,00 |
| Kas di Badan Layanan Umum Daerah | 74.154.278.605,29 | 140.014.741.154,08 |
| Piutang Beban | 1.000.000,00 | 1.000.000,00 |
| Piutang Lain-lain PAD yang Sah | 24.331.860.877,17 | 24.917.422.976,49 |
| Penyisihan Piutang | (8.262.036.920,81) | (11.065.099.709,69) |
| Beban Dibayar Dimuka | 30.958.333,33 | 0,00 |
| Piutang Lainnya | 0,00 | 0,00 |
| Persediaan | 40.028.054.466,27 | 43.483.361.735,35 |
| JUMLAH ASET LANCAR | 130.374.166.361,25 | 197.561.490.220,23 |
| ASET TETAP | | |
| Tanah | 39.663.396.000,00 | 39.663.396.000,00 |
| Peralatan dan Mesin | 428.511.199.698,82 | 455.083.302.380,58 |
| Gedung dan Bangunan | 374.818.244.426,58 | 363.367.134.222,58 |
| Jalan, Jangkar, dan Jaringan | 28.121.187.300,00 | 26.884.382.112,00 |
| Aset Tetap Lainnya | 1.595.549.250,00 | 1.793.574.250,00 |
| Konstruksi Dalam Pengerjaan | 428.881.136,00 | 99.400.000,00 |
| Akumulasi Penyusutan | (356.524.054.944,21) | (331.742.148.481,08) |
| JUMLAH ASET TETAP | 546.614.386.866,19 | 555.149.050.454,08 |
| ASET LAINNYA | | |
| Kemiran dengan Pihak Ketiga | 373.380.000,00 | 373.380.000,00 |
| Aset Tidak Berwujud Lainnya | 48.326.000,00 | 48.326.000,00 |
| Aset Lain-lain | 10.062.884.824,00 | 27.501.505.338,00 |
| Akumulasi Amortisasi Aset Tidak Berwujud | (26.176.583,00) | (21.343.983,00) |
| Akumulasi Penyusutan Aset Lainnya | (32.315.243,00) | 0,00 |
| JUMLAH ASET LAINNYA | 10.426.108.998,00 | 25.302.281.355,00 |
| JUMLAH ASET | 687.414.672.225,44 | 780.812.822.059,31 |
| KEWAJIBAN | | |
| KEWAJIBAN JANGKA PENDEK | | |
| Utang Perhitungan Pihak Ketiga (PPK) | 0,00 | 0,00 |
| Pendapatan Ditrima Dimuka | 36.274.000,88 | 35.631.578,00 |
| Utang Beban | 27.870.763.885,87 | 77.084.480.877,24 |
| Utang Jangka Pendek Lainnya | 0,00 | 0,00 |
| JUMLAH KEWAJIBAN JANGKA PENDEK | 27.907.037.886,75 | 77.123.111.856,24 |
| JUMLAH KEWAJIBAN | 27.907.037.886,75 | 77.123.111.856,24 |
| EKUITAS | | |
| EKUITAS | | |
| Ekuitas | 659.507.634.328,68 | 703.689.710.403,07 |
| JUMLAH EKUITAS | 659.507.634.328,68 | 703.689.710.403,07 |
| JUMLAH EKUITAS | 659.507.634.328,68 | 703.689.710.403,07 |
| JUMLAH KEWAJIBAN DAN EKUITAS | 687.414.672.225,44 | 780.812.822.059,31 |





PEMERINTAH PROVINSI SULAWESI TENGAH

LAPORAN OPERASIONAL

Untuk tahun yang berakhir sampai dengan 31 Desember 2022 dan 2021

Urusan Pemerintahan : 1.02 KESEHATAN
SKPD : 1-02.0-00.0-00.01 Dinas Kesehatan Provinsi Sulawesi Tengah
Unit Organisasi : 1-02.0-00.0-00.01.000 Dinas Kesehatan Provinsi Sulawesi Tengah

| KODE | URAIAN | SALDO 2022 | SALDO 2021 | KENAIKAN/PENURUNAN | (%) |
|--------|------------------------------------------------------------|----------------------|----------------------|----------------------|---------|
| | KEGIATAN OPERASIONAL | | | | |
| 7 | PENDAPATAN DAERAH LO | 217.903.849.933,44 | 342.321.303.518,05 | (124.417.453.584,61) | -36,35 |
| 7.1 | PENDAPATAN ASLI DAERAH (PAD) LO | 179.893.514.786,94 | 312.126.923.095,24 | (132.233.408.308,30) | -42,37 |
| 7.1.02 | Retribusi Daerah LO | 1.450.293.000,00 | 324.850.000,00 | 1.125.443.000,00 | 346,45 |
| 7.1.04 | Lain-lain PAD yang Sah LO | 178.443.221.786,94 | 311.802.073.095,24 | (133.358.851.308,30) | -42,77 |
| 7.3 | LAIN-LAIN PENDAPATAN DAERAH YANG SAH LO | 38.010.335.146,50 | 30.194.380.422,81 | 7.815.954.723,69 | 25,89 |
| 7.3.01 | Pendapatan Hibah LO | 38.010.335.146,50 | 30.194.380.422,81 | 7.815.954.723,69 | 25,89 |
| 8 | BEBAN DAERAH | 508.880.383.139,83 | 647.471.554.723,43 | (138.611.161.583,60) | -21,41 |
| 8.1 | BEBAN OPERASI | 450.353.397.388,70 | 548.584.810.314,35 | (98.231.412.925,65) | -17,91 |
| 8.1.01 | Beban Pegawai | 135.100.677.645,00 | 131.363.400.647,00 | 3.737.276.998,00 | 2,84 |
| 8.1.02 | Beban Barang dan Jasa | 302.082.573.868,95 | 407.673.141.810,34 | (105.590.567.941,39) | -25,90 |
| 8.1.05 | Beban Hibah | 8.249.343.000,00 | 2.682.900.000,00 | 5.566.443.000,00 | 206,34 |
| 8.1.07 | Beban Penyisihan Piutang | 4.920.802.874,75 | 5.291.644.714,65 | (370.841.839,90) | -7,01 |
| 8.1.08 | Beban Lain-lain | 0,00 | 1.583.723.142,36 | (1.583.723.142,36) | -100,00 |
| 8.2 | Beban Penyusutan dan Amortisasi | 58.506.995.751,13 | 98.886.744.409,08 | (40.379.748.657,95) | -40,83 |
| 8.2.01 | Beban Penyusutan Peralatan dan Mesin | 50.330.914.829,13 | 77.896.135.335,08 | (27.565.220.505,95) | -35,39 |
| 8.2.02 | Beban Penyusutan Gedung dan Bangunan | 7.118.018.386,00 | 7.280.349.785,00 | (171.331.409,00) | -2,35 |
| 8.2.03 | Beban Penyusutan Jalan, Jaringan dan Instalasi | 984.434.836,00 | 687.720.812,00 | 296.713.826,00 | 42,53 |
| 8.2.04 | Beban Penyusutan Aset Takberwujud Lainnya | 25.478.855,00 | 7.105.166,00 | 18.373.689,00 | 258,61 |
| 8.2.05 | Beban Penyusutan Aset Lainnya | 32.315.243,00 | 12.980.600.601,00 | (12.948.285.358,00) | -49,75 |
| 8.2.06 | Beban Amortisasi Aset Tidak Berwujud | 4.832.600,00 | 4.832.600,00 | 0,00 | 0,00 |
| | SURPLUS / DEFISIT DARI OPERASI | (290.956.543.206,39) | (305.150.251.205,38) | 14.193.707.998,99 | 0 |
| 8.5.01 | KEGIATAN NON OPERASIONAL | | | | |
| 8.5.01 | Defisit: Penjualan/Pertukaran/Pelepasan Aset Non Lancar LO | 529.318.807,00 | 0,00 | 529.318.807,00 | 0 |
| | SURPLUS/DEFISIT DARI KEGIATAN NON OPERASIONAL | (529.318.807,00) | 0,00 | (529.318.807,00) | 0 |
| | SURPLUS/DEFISIT SEBELUM POS LUAR BIASA | (291.485.862.013,39) | (305.150.251.205,38) | 13.664.389.191,99 | 0 |
| | POS LUAR BIASA | | | | |
| | SURPLUS/DEFISIT DARI POS LUAR BIASA | 0,00 | 0,00 | 0,00 | 0 |
| | SURPLUS/DEFISIT LO | (291.485.862.013,39) | (305.150.251.205,38) | 13.664.389.191,99 | 0 |





PEMERINTAH PROVINSI SULAWESI TENGAH
LAPORAN PERUBAHAN EKUITAS
Per 31 Desember 2022 dan 2021

SKPD : 1-02.0-00.0-00.01 Dinas Kesehatan Provinsi Sulawesi Tengah
Unit : 1-02.0-00.0-00.01.000 Dinas Kesehatan Provinsi Sulawesi Tengah

| URAIAN | 2022 | 2021 |
|----------------------------------------------------------|----------------------|----------------------|
| EKUITAS AWAL | 703.689.710.403,07 | 593.885.358.082,18 |
| SURPLUS/DEFISIT-LO | (291.485.862.013,39) | (305.150.251.205,38) |
| DAMPAK KUMULATIF PERUBAHAN KEBIDAKAN/KESALAHAN MENDASAR: | | |
| Kumulasi Ekuitas | (34.317.040.595,00) | (6.180.510.444,86) |
| KEWAJIBAN UNTUK DIKONSOLIDASIKAN | 271.630.826.534,00 | 431.132.113.971,13 |
| EKUITAS AKHIR | 659.507.634.328,68 | 703.689.710.403,07 |





PEMERINTAH PROVINSI SULAWESI TENGAH
NERACA

Per 31 Desember 2022 dan 2021

SKPD : 1-03.0-00.0-00.01 Dinas Bina Marga dan Penataan Ruang Provinsi Sulawesi Tengah

Unit : 1-03.0-00.0-00.01.000 Dinas Bina Marga dan Penataan Ruang Provinsi Sulawesi Tengah

| URAIAN | 2022 | 2021 |
|---------------------------------------|---------------------------|-----------------------------|
| ASET | | |
| ASET LANCAR | | |
| Kas di Bendahara Penerimaan | 0,00 | 0,00 |
| Kas di Bendahara Pengeluaran | 0,00 | 0,00 |
| Piutang Lainnya | 247.411.520,68 | 0,00 |
| Persediaan | 4.760.122.223,32 | 1.000.658.125,00 |
| JUMLAH ASET LANCAR | 5.007.533.752,00 | 1.000.658.125,00 |
| ASET TETAP | | |
| Tanah | 258.160.287.830,00 | 317.419.528.330,00 |
| Peralatan dan Mesin | 70.065.889.972,00 | 68.983.608.145,00 |
| Gedung dan Bangunan | 11.268.251.400,00 | 10.882.251.400,00 |
| Jalan, Irigasi, dan Jaringan | 2.080.837.838.030,94 | 2.280.878.245.501,94 |
| Aset Tetap Lainnya | 15.547.778.611,00 | 4.991.896.111,00 |
| Konstruksi Dalam Pengerjaan | 10.667.412.538,00 | 3.400.513.422,00 |
| Akumulasi Penyusutan | (1.475.231.087.619,00) | (1.498.160.242.263,00) |
| JUMLAH ASET TETAP | 981.317.180.771,94 | 1.165.385.800.106,94 |
| ASET LAINNYA | | |
| Aset Lain-lain | 7.352.514.199,00 | 13.374.083.406,00 |
| JUMLAH ASET LAINNYA | 7.352.514.199,00 | 13.374.083.406,00 |
| JUMLAH ASET | 993.677.228.722,94 | 1.182.770.542.337,94 |
| KEWAJIBAN | | |
| KEWAJIBAN JANGKA PENDEK | | |
| Utang Perhitungan Pihak Ketiga (PPK) | 0,00 | 0,00 |
| Utang Belanja | 0,00 | 0,00 |
| Utang Jangka Pendek Lainnya | 0,00 | 0,00 |
| JUMLAH KEWAJIBAN JANGKA PENDEK | 0,00 | 0,00 |
| JUMLAH KEWAJIBAN | 0,00 | 0,00 |
| EKUITAS | | |
| EKUITAS | | |
| Eku itas | 993.677.228.722,94 | 1.182.770.542.337,94 |
| JUMLAH EKUITAS | 993.677.228.722,94 | 1.182.770.542.337,94 |
| JUMLAH EKUITAS | 993.677.228.722,94 | 1.182.770.542.337,94 |
| JUMLAH KEWAJIBAN DAN EKUITAS | 993.677.228.722,94 | 1.182.770.542.337,94 |





PEMERINTAH PROVINSI SULAWESI TENGAH

LAPORAN OPERASIONAL

Untuk tahun yang berakhir sampai dengan 31 Desember 2022 dan 2021

Urusan Pemerintahan : 1.03 PEKERJAAN UMUM DAN PENATAAN RUANG
SKPD : 1-03.0-00.0-00.01 Dinas Bina Marga dan Penataan Ruang Provinsi Sulawesi Tengah
Unit Organisasi : 1-03.0-00.0-00.01.000 Dinas Bina Marga dan Penataan Ruang Provinsi Sulawesi Tengah

| KODE | URAIAN | SALDO 2022 | SALDO 2021 | KENAIKAN/PENURUNAN | (%) |
|--------|----------------------------------------------------------|----------------------|----------------------|---------------------|---------|
| | KEGIATAN OPERASIONAL | | | | |
| 7 | PENDAPATAN DAERAH LO | 1.991.133.000,00 | 1.734.933.675,00 | 256.199.325,00 | 14,77 |
| 7.1 | PENDAPATAN ASLI DAERAH (PAD) LO | 1.991.133.000,00 | 1.734.933.675,00 | 256.199.325,00 | 14,77 |
| 7.1.02 | Retribusi Daerah LO | 1.980.133.000,00 | 1.723.255.500,00 | 265.877.500,00 | 15,43 |
| 7.1.04 | Tanpa an PAD yang Sebi-LO | 2.000.000,00 | 11.678.175,00 | [9.678.175,00] | -47,87 |
| 8 | BEBAN DAERAH | 219.189.194.001,50 | 287.640.734.406,00 | (78.451.540.404,50) | -28,35 |
| 8.1 | BEBAN OPERASI | 85.508.121.840,50 | 83.105.476.768,00 | (27.587.354.827,50) | -28,64 |
| 8.1.01 | Beban Pegawai | 18.528.878.021,00 | 18.125.472.133,00 | 400.405.888,00 | 2,21 |
| 8.1.02 | Beban Barang dan Jasa | 46.979.243.819,50 | 74.966.179.635,00 | (27.976.935.815,50) | -37,32 |
| 8.1.08 | Beban Lain-lain | 0,00 | 20.825.000,00 | (20.825.000,00) | -100,00 |
| 8.2 | Beban Penyusutan dan Amortisasi | 153.681.072.161,00 | 204.535.257.638,00 | (50.854.185.477,00) | -24,85 |
| 8.2.01 | Beban Penyusutan Peralatan dan Mesin | 5.466.011.291,00 | 5.317.445.765,00 | 148.565.526,00 | 2,79 |
| 8.2.02 | Beban Penyusutan Gedung dan Bangunan | 212.859.096,00 | 193.986.102,00 | 12.872.994,00 | 6,44 |
| 8.2.03 | Beban Penyusutan Jalan, Jaringan dan Irigasi | 148.002.201.774,00 | 190.016.437.851,00 | (51.014.236.077,00) | -25,63 |
| 8.2.04 | Beban Penyusutan Aset Tetap Lainnya | 0,00 | 0,00 | 0,00 | 0 |
| 8.2.05 | Beban Penyusutan Aset Lainnya | 0,00 | 1.387.920,00 | (1.387.920,00) | -100,00 |
| | SURPLUS / DEFISIT DARI OPERASI | (217.198.061.001,50) | (285.505.800.731,00) | 78.707.738.728,50 | 0 |
| 8.5.01 | KEGIATAN NON OPERASIONAL | | | | |
| | Defisit Penjualan/Perlokome/Pelepasan Aset Non Lancar-LO | 87.081.454.707,00 | 0,00 | (87.081.454.707,00) | 0 |
| | SURPLUS/DEFISIT DARI KEGIATAN NON OPERASIONAL | (87.081.454.707,00) | 0,00 | (87.081.454.707,00) | 0 |
| | SURPLUS/DEFISIT SEBELUM POS LUAR BIASA | (299.279.515.708,50) | (285.505.800.731,00) | (3.373.714.977,50) | 0 |
| | POS LUAR BIASA | | | | |
| | SURPLUS/DEFISIT DARI POS LUAR BIASA | 0,00 | 0,00 | 0,00 | 0 |
| | SURPLUS/DEFISIT-LO | (299.279.515.708,50) | (285.505.800.731,00) | (3.373.714.977,50) | 0 |





PEMERINTAH PROVINSI SULAWESI TENGAH
LAPORAN PERUBAHAN EKUITAS
Per 31 Desember 2022 dan 2021

SKPD : 1-03.0-00.0-00.01 Dinas Bina Marga dan Penataan Ruang Provinsi Sulawesi Tengah
Unit : 1-03.0-00.0-00.01.000 Dinas Bina Marga dan Penataan Ruang Provinsi Sulawesi Tengah

| URAIAN | 2022 | 2021 |
|---------------------------------------------------------|----------------------|----------------------|
| EKUITAS AWAL | 1.182.770.542.337,94 | 1.308.845.661.028,94 |
| SURPLUS/DEFISIT-LO | (299.379.515.708,50) | (295.905.800.731,00) |
| DAMPAK KUMULATIF PERUBAHAN KERBAKAN/KESALAHAN MENDASAR: | | |
| Kumulasi Ekuitas | (66.634.836.721,00) | (99.639.589.593,00) |
| KEWAJIBAN UNTUK DIKONSOLIDASIKAN | 176.821.028.814,50 | 269.470.671.833,00 |
| EKUITAS AKHIR | 993.677.228.722,94 | 1.182.770.542.337,94 |






PEMERINTAH PROVINSI SULAWESI TENGAH
NERACA

Per 31 Desember 2022 dan 2021

SKPD : 1-03.0-00.0-00.02 Dinas Cipta Karya dan Sumberdaya Air

Unit : 1-03.0-00.0-00.02.000 Dinas Cipta Karya dan Sumberdaya Air

| URAIAN | 2022 | 2021 |
|------------------------------------------|---------------------------|---------------------------|
| ASET | | |
| ASET LANCAR | | |
| Kas di Bendahara Penerimaan | 0,00 | 0,00 |
| Kas di Bendahara Pengeluaran | 0,00 | 0,00 |
| Pinjaman Lancar PAD yang Sah | 8.170.000,00 | 17.890.000,00 |
| Penyisihan Pinjaman | (7.230.000,00) | (17.890.000,00) |
| Pinjaman Lainnya | 202.121.561,25 | 0,00 |
| Persediaan | 63.459.573.900,00 | 32.969.317.215,00 |
| JUMLAH ASET LANCAR | 63.662.635.461,25 | 32.969.317.215,00 |
| ASET TETAP | | |
| Tanah | 26.148.653.474,00 | 26.679.972.000,00 |
| Peralatan dan Mesin | 28.547.577.430,00 | 25.507.884.485,00 |
| Gedung dan Bangunan | 114.596.878.101,00 | 57.077.126.022,00 |
| Jalan, Irigasi, dan Jaringan | 1.688.185.624.787,00 | 1.673.522.254.108,00 |
| Aset Tetap Lainnya | 3.700.083.283,00 | 880.052.152,00 |
| Konstruksi Dalam Pengerjaan | 38.348.550.403,75 | 7.385.041.125,00 |
| Akumulasi Penyusutan | (1.063.625.243.621,00) | (1.010.982.526.616,00) |
| JUMLAH ASET TETAP | 636.902.123.837,75 | 780.082.803.271,00 |
| ASET LAINNYA | | |
| Kemitraan dengan Pihak Ketiga | 1.102.400.000,00 | 55.594.751.779,00 |
| Aset Tidak Berwujud Lainnya | 79.300.000,00 | 0,00 |
| Aset Lain-lain | 46.383.180.935,00 | 81.061.684.150,00 |
| Akumulasi Amortisasi Aset Tidak Berwujud | (660.833,00) | 0,00 |
| Akumulasi Penyusutan Aset Lainnya | (38.100.000,00) | 0,00 |
| JUMLAH ASET LAINNYA | 47.526.120.102,00 | 136.656.435.939,00 |
| JUMLAH ASET | 948.090.879.401,00 | 949.708.556.425,00 |
| KEWAJIBAN | | |
| KEWAJIBAN JANGKA PENDEK | | |
| Utang Perhitungan Pihak Ketiga (PPK) | 0,00 | 0,00 |
| Utang Belanja | 0,00 | 0,00 |
| Utang Jangka Pendek Lainnya | 0,00 | 0,00 |
| JUMLAH KEWAJIBAN JANGKA PENDEK | 0,00 | 0,00 |
| JUMLAH KEWAJIBAN | 0,00 | 0,00 |
| EKUITAS | | |
| EKUITAS | | |
| Ekuitas | 948.090.879.401,00 | 949.708.556.425,00 |
| JUMLAH EKUITAS | 948.090.879.401,00 | 949.708.556.425,00 |
| JUMLAH EKUITAS | 948.090.879.401,00 | 949.708.556.425,00 |
| JUMLAH KEWAJIBAN DAN EKUITAS | 948.090.879.401,00 | 949.708.556.425,00 |





PEMERINTAH PROVINSI SULAWESI TENGAH

LAPORAN OPERASIONAL

Untuk tahun yang berakhir sampai dengan 31 Desember 2022 dan 2021

Urusan Pemerintahan : 1.03 PEKERJAAN UMUM DAN PENATAAN RUANG
SKPD : 1-03.0-00.0-00.02 Dinas Cipta Karya dan Sumberdaya Air
Unit Organisasi : 1-03.0-00.0-00.02.000 Dinas Cipta Karya dan Sumberdaya Air

| KODE | URAIAN | SALDO 2022 | SALDO 2021 | KENAIKAN/PENURUNAN | (%) |
|--------|-----------------------------------------------------------|----------------------|----------------------|---------------------|---------|
| | KEGIATAN OPERASIONAL | | | | |
| 7 | PENDAPATAN DAERAH LO | 28.497.600,00 | 26.270.000,00 | 2.227.600,00 | 8,48 |
| 7.1 | PENDAPATAN ASLI DAERAH (PAD) LO | 28.497.600,00 | 26.270.000,00 | 2.227.600,00 | 8,48 |
| 7.1.04 | Lain-lain PAD yang Sah LO | 28.497.600,00 | 26.270.000,00 | 2.227.600,00 | 8,48 |
| 8 | BEBAN DAERAH | 185.977.024.444,00 | 108.485.719.065,00 | 85.485.805.379,00 | 78,89 |
| 8.1 | BEBAN OPERASI | 155.329.334.840,00 | 71.713.978.209,00 | 83.614.356.631,00 | 116,59 |
| 8.1.01 | Beban Pegawai | 20.833.670.446,00 | 20.705.402.374,00 | 128.268.072,00 | 0,62 |
| 8.1.02 | Beban Barang dan Jasa | 102.588.355.063,00 | 50.407.339.845,00 | 52.181.015.218,00 | 103,48 |
| 8.1.05 | Beban Hibah | 31.927.369.331,00 | 598.435.990,00 | 31.328.933.341,00 | 5.235,1 |
| 8.1.07 | Beban Penyisihan Piutang | 940.000,00 | 0,00 | 940.000,00 | 0 |
| 8.1.08 | Beban Lain-lain | 0,00 | 2.800.000,00 | [2.800.000,00] | -100,00 |
| 8.2 | Beban Penyusutan dan Amortisasi | 40.643.689.604,00 | 37.772.240.856,00 | 2.871.448.748,00 | 7,60 |
| 8.2.01 | Beban Penyusutan Peralatan dan Mesin | 2.104.819.914,00 | 1.979.912.746,00 | 124.907.168,00 | 6,31 |
| 8.2.02 | Beban Penyusutan Gedung dan Bangunan | 2.174.597.804,00 | 5.856.624.209,00 | (3.682.026.405,00) | -62,87 |
| 8.2.03 | Beban Penyusutan Jalan, Jaringan dan Irigasi | 36.208.774.942,00 | 20.903.225.936,00 | 15.305.549.006,00 | 73,23 |
| 8.2.04 | Beban Penyusutan Aset Tetap Lainnya | 28.514.111,00 | 15.036.133,00 | 13.477.978,00 | 89,64 |
| 8.2.05 | Beban Penyusutan Aset Lainnya | 36.322.000,00 | 11.641.742,00 | 24.680.258,00 | 217,45 |
| 8.2.06 | Beban Amortisasi Aset Tidak Berwujud | 660.833,00 | 0,00 | 660.833,00 | 0 |
| | SURPLUS / DEFISIT DARI OPERASI | (157.480.526.844,00) | (108.459.949.065,00) | (48.980.577.779,00) | 0 |
| | KEGIATAN NON OPERASIONAL | | | | |
| 8.5.01 | Defisit Penjualan/Pertukaran/Pelepasan Aset Non Lancar LO | 3.688.522.689,00 | 0,00 | 3.688.522.689,00 | 0 |
| | SURPLUS/DEFISIT DARI KEGIATAN NON OPERASIONAL | (3.688.522.689,00) | 0,00 | (3.688.522.689,00) | 0 |
| | SURPLUS/DEFISIT SEBELUM POS LUAR BIASA | (159.632.049.533,00) | (108.459.949.065,00) | (50.172.100.468,00) | 0 |
| | POS LUAR BIASA | | | | |
| | SURPLUS/DEFISIT DARI POS LUAR BIASA | 0,00 | 0,00 | 0,00 | 0 |
| | SURPLUS/DEFISIT LO | (159.632.049.533,00) | (108.459.949.065,00) | (50.172.100.468,00) | 0 |





PEMERINTAH PROVINSI SULAWESI TENGAH
LAPORAN PERUBAHAN EKUITAS
Per 31 Desember 2022 dan 2021

SKPD : 1-03.0-00.0-00.02 Dinas Cipta Karya dan Sumberdaya Air
Unit : 1-03.0-00.0-00.02.000 Dinas Cipta Karya dan Sumberdaya Air

| URAIAN | 2022 | 2021 |
|----------------------------------------------------------|----------------------|----------------------|
| EKUITAS AWAL | 949.708.556.425,00 | 887.673.709.085,00 |
| SURPLUS/DEFISIT-LO | (199.632.049.533,00) | (109.459.949.065,00) |
| DAMPAK KUMULATIF PERUBAHAN KEBIDAKAN/KESALAHAN MENDASAR: | | |
| Kumulasi Ekuitas | (11.070.814.885,00) | (3.326.139.678,00) |
| KEWAJIBAN UNTUK DIKONSOLIDASIKAN | 309.085.187.394,00 | 174.820.976.031,00 |
| EKUITAS AKHIR | 948.090.879.401,00 | 949.708.556.425,00 |





PEMERINTAH PROVINSI SULAWESI TENGAH

NERACA

Per 31 Desember 2022 dan 2021

SKPD : 1-04.2-10.0-00.01 Dinas Perumahan, Kawasan Permukiman dan Pertanahan Provinsi Sulawesi Tengah

Unit : 1-04.2-10.0-00.01.000 Dinas Perumahan, Kawasan Permukiman dan Pertanahan Provinsi Sulawesi Tengah

| URAIAN | 2022 | 2021 |
|------------------------------------------|-------------------------|--------------------------|
| ASET | | |
| ASET LANCAR | | |
| Kas di Bendahara Pengeluaran | 0,00 | 0,00 |
| Persediaan | 35.187.804,00 | 3.503.143.672,72 |
| JUMLAH ASET LANCAR | 35.187.804,00 | 3.503.143.672,72 |
| ASET TETAP | | |
| Peralatan dan Mesin | 8.931.467.427,00 | 6.112.974.077,00 |
| Gedung dan Bangunan | 0,00 | 0,00 |
| Jalan, Irigasi, dan Jaringan | 9.518.001.541,49 | 9.518.001.541,49 |
| Aset Tetap Lainnya | 0,00 | 0,00 |
| Konstruksi Dalam Pengerjaan | 0,00 | 49.805.500,00 |
| Akumulasi Penyusutan | (8.344.196.352,00) | (7.134.052.349,00) |
| JUMLAH ASET TETAP | 8.105.272.616,49 | 8.546.428.769,49 |
| ASET LAINNYA | | |
| Aset Tidak Berwujud Lainnya | 98.705.200,00 | 98.705.200,00 |
| Aset Lain-lain | 11.829.180,00 | 10.809.180,00 |
| Akumulasi Amortisasi Aset Tidak Berwujud | (13.180.680,00) | (3.290.173,00) |
| JUMLAH ASET LAINNYA | 97.473.680,00 | 106.324.207,00 |
| JUMLAH ASET | 8.237.934.107,49 | 12.155.896.649,21 |
| KEWAJIBAN | | |
| KEWAJIBAN JANGKA PENDEK | | |
| Utang Perhitungan Pihak Ketiga (PPK) | 0,00 | 0,00 |
| Utang Belanja | 32.812.433,00 | 2.344.762.197,73 |
| Utang Jangka Pendek Lainnya | 0,00 | 0,00 |
| JUMLAH KEWAJIBAN JANGKA PENDEK | 32.812.433,00 | 2.344.762.197,73 |
| JUMLAH KEWAJIBAN | 32.812.433,00 | 2.344.762.197,73 |
| EKUITAS | | |
| EKUITAS | | |
| Eku itas | 8.205.121.674,49 | 9.811.134.451,48 |
| JUMLAH EKUITAS | 8.205.121.674,49 | 9.811.134.451,48 |
| JUMLAH KEWAJIBAN DAN EKUITAS | 8.237.934.107,49 | 12.155.896.649,21 |





PEMERINTAH PROVINSI SULAWESI TENGAH LAPORAN OPERASIONAL

Untuk tahun yang berakhir sampai dengan 31 Desember 2022 dan 2021

Urusan Pemerintahan : 1.04 PERUMAHAN RAKYAT DAN KAWASAN PERMUKIMAN
SKPD : 1-04.2-10.0-00.01 Dinas Perumahan, Kawasan Permukiman dan Pertanahan Provinsi Sulawesi Tengah
Unit Organisasi : 1-04.2-10.0-00.01.000 Dinas Perumahan, Kawasan Permukiman dan Pertanahan Provinsi Sulawesi Tengah

| KODE | URAIAN | SALDO 2022 | SALDO 2021 | KENAIKAN/PENURUNAN | (%) |
|--------|------------------------------------------------------|---------------------|---------------------|---------------------|--------|
| | KEGIATAN OPERASIONAL | | | | |
| 8 | BEBAN DAERAH | 86.231.960.640,83 | 62.425.744.819,09 | 23.802.215.830,74 | 38,13 |
| 8.1 | BEBAN OPERASI | 84.815.322.993,83 | 61.125.806.914,09 | 23.688.516.079,74 | 38,75 |
| 8.1.01 | Beban Pegawai | 6.660.309.194,00 | 6.307.542.960,00 | 351.766.634,00 | 5,74 |
| 8.1.02 | Beban Barang dan Jasa | 76.769.608.799,83 | 54.818.264.354,09 | 21.949.345.445,74 | 40,04 |
| 8.1.05 | Beban Hibah | 1.377.404.000,00 | 0,00 | 1.377.404.000,00 | 0 |
| 8.2 | Beban Penyusutan dan Amortisasi | 1.416.637.656,00 | 1.302.637.905,00 | 113.999.751,00 | 8,73 |
| 8.2.01 | Beban Penyusutan Peralatan dan Mesin | 487.052.400,00 | 467.714.136,00 | 19.338.264,00 | 4,13 |
| 8.2.03 | Beban Penyusutan Jalan, Jaringan dan Irigasi | 918.744.353,00 | 824.119.454,00 | 94.624.899,00 | 11,48 |
| 8.2.05 | Beban Penyusutan Aset Lainnya | 970.383,00 | 7.814.142,00 | (6.843.759,00) | -87,58 |
| 8.2.06 | Beban Amortisasi Aset Tidak Berwujud | 9.870.520,00 | 3.290.173,00 | 6.580.347,00 | 200,00 |
| | SURPLUS / DEFISIT DARI OPERASI | (86.231.960.640,83) | (62.425.744.819,09) | (23.802.215.830,74) | 0 |
| | KEGIATAN NON OPERASIONAL | | | | |
| | SURPLUS/DEFISIT DARI KEGIATAN NON OPERASIONAL | 0,00 | 0,00 | 0,00 | 0 |
| | SURPLUS/DEFISIT SEBELUM POS LUAR BIASA | (86.231.960.640,83) | (62.425.744.819,09) | (23.802.215.830,74) | 0 |
| | POS LUAR BIASA | | | | |
| | SURPLUS/DEFISIT DARI POS LUAR BIASA | 0,00 | 0,00 | 0,00 | 0 |
| | SURPLUS/DEFISIT-LD | (86.231.960.640,83) | (62.425.744.819,09) | (23.802.215.830,74) | 0 |





PEMERINTAH PROVINSI SULAWESI TENGAH
LAPORAN PERUBAHAN EKUITAS
Per 31 Desember 2022 dan 2021

SKPD : 1-04.2-10.0-00.01 Dinas Perumahan, Kawasan Permukiman dan Pertanahan Provinsi Sulawesi Tengah
Unit : 1-04.2-10.0-00.01.000 Dinas Perumahan, Kawasan Permukiman dan Pertanahan Provinsi Sulawesi Tengah

| URAIAN | 2022 | 2021 |
|---------------------------------------------------------|---------------------|---------------------|
| EKUITAS AWAL | 9.811.134.451,48 | 13.929.064.757,49 |
| SURPLUS/DEFISIT-LO | (86.231.960.689,83) | (62.429.744.819,09) |
| DAMPAK KUMULATIF PERUBAHAN KERBAKAN/KESALAHAN MENDASAR: | | |
| Kumulasi Ekuitas | (365.911.367,00) | (164.183.577,00) |
| KEWAJIBAN UNTUK DIKONSOLIDASIKAN | 84.991.899.219,84 | 58.475.908.090,08 |
| EKUITAS AKHIR | 8.205.121.674,49 | 9.811.134.451,48 |





PEMERINTAH PROVINSI SULAWESI TENGAH
NERACA

Per 31 Desember 2022 dan 2021

SKPD : 1-05.0-00.0-00.01 Satuan Polisi Pamong Praja Provinsi Sulawesi Tengah
Unit : 1-05.0-00.0-00.01.000 Satuan Polisi Pamong Praja Provinsi Sulawesi Tengah

| URAIAN | 2022 | 2021 |
|---------------------------------------|-------------------------|-------------------------|
| ASET | | |
| ASET LANCAR | | |
| Kas di Bendahara Pengeluaran | 0,00 | 0,00 |
| Persediaan | 14.188.285,00 | 15.487.741,00 |
| JUMLAH ASET LANCAR | 14.188.285,00 | 15.487.741,00 |
| ASET TETAP | | |
| Tanah | 405.000.000,00 | 405.000.000,00 |
| Peralatan dan Mesin | 5.597.401.267,00 | 6.105.411.892,00 |
| Gedung dan Bangunan | 4.817.620.592,00 | 4.817.620.592,00 |
| Jalan, Irigasi, dan Jaringan | 184.747.832,00 | 184.747.832,00 |
| Akumulasi Penyusutan | (5.818.367.841,00) | (6.005.834.023,00) |
| JUMLAH ASET TETAP | 5.085.401.850,00 | 5.506.946.200,00 |
| ASET LAINNYA | | |
| Aset Lainnya | 18.650.664,00 | 865.440,00 |
| JUMLAH ASET LAINNYA | 18.650.664,00 | 865.440,00 |
| JUMLAH ASET | 5.118.230.809,00 | 5.526.309.474,00 |
| KEWAJIBAN | | |
| KEWAJIBAN JANGKA PENDEK | | |
| Utang Perhitungan Pihak Ketiga (PPK) | 0,00 | 0,00 |
| Utang Belanja | 0,00 | 0,00 |
| Utang Jangka Pendek Lainnya | 0,00 | 0,00 |
| JUMLAH KEWAJIBAN JANGKA PENDEK | 0,00 | 0,00 |
| JUMLAH KEWAJIBAN | 0,00 | 0,00 |
| EKUITAS | | |
| EKUITAS | | |
| Ekuitas | 5.118.230.809,00 | 5.526.309.474,00 |
| JUMLAH EKUITAS | 5.118.230.809,00 | 5.526.309.474,00 |
| JUMLAH EKUITAS | 5.118.230.809,00 | 5.526.309.474,00 |
| JUMLAH KEWAJIBAN DAN EKUITAS | 5.118.230.809,00 | 5.526.309.474,00 |





PEMERINTAH PROVINSI SULAWESI TENGAH LAPORAN OPERASIONAL

Untuk tahun yang berakhir sampai dengan 31 Desember 2022 dan 2021

Urusan Pemerintahan : 1.05 KETENTERAMAN, KETERTIBAN UMUM SERTA PERLINDUNGAN MASYARAKAT
SKPD : 1-05.0-00.0-00.01 Satuan Polisi Pamong Praja Provinsi Sulawesi Tengah
Unit Organisasi : 1-05.0-00.0-00.01.000 Satuan Polisi Pamong Praja Provinsi Sulawesi Tengah

| KODE | URAIAN | SALDO 2022 | SALDO 2021 | KENAIKAN/PENURUNAN | (%) |
|--------|------------------------------------------------------|---------------------|---------------------|--------------------|---------|
| | KEGIATAN OPERASIONAL | | | | |
| 8 | BEBAN DAERAH | 15.112.812.637,00 | 14.522.798.521,00 | 590.014.116,00 | 4,06 |
| 8.1 | BEBAN OPERASI | 14.707.890.080,00 | 14.208.469.389,00 | 499.420.691,00 | 3,51 |
| 8.1.01 | Beban Pegawai | 9.392.360.679,00 | 9.400.757.968,00 | (8.397.289,00) | -0,09 |
| 8.1.02 | Beban Barang dan Jasa | 5.315.529.401,00 | 4.805.711.421,00 | 509.817.980,00 | 10,61 |
| 8.1.03 | Beban Lain-lain | 0,00 | 7.000.000,00 | (7.000.000,00) | -100,00 |
| 8.2 | Beban Penyusutan dan Amortisasi | 404.922.557,00 | 314.329.132,00 | 90.593.425,00 | 28,82 |
| 8.2.01 | Beban Penyusutan Peralatan dan Mesin | 308.036.012,00 | 222.424.857,00 | 85.611.155,00 | 38,49 |
| 8.2.02 | Beban Penyusutan Gedung dan Bangunan | 86.921.108,00 | 86.751.517,00 | 169.591,00 | 0,20 |
| 8.2.03 | Beban Penyusutan Jalan, Jaringan dan Irigasi | 5.152.958,00 | 5.152.958,00 | 0,00 | 0,00 |
| 8.2.05 | Beban Penyusutan Aset Lainnya | 4.812.479,00 | 0,00 | 4.812.479,00 | 0 |
| | SURPLUS / DEFISIT DARI OPERASI | (15.112.812.637,00) | (14.522.798.521,00) | (590.014.116,00) | 0 |
| | KEGIATAN NON OPERASIONAL | | | | |
| | SURPLUS/DEFISIT DARI KEGIATAN NON OPERASIONAL | 0,00 | 0,00 | 0,00 | 0 |
| | SURPLUS/DEFISIT SEBELUM POS LUAR BIASA | (15.112.812.637,00) | (14.522.798.521,00) | (590.014.116,00) | 0 |
| | POS LUAR BIASA | | | | |
| | SURPLUS/DEFISIT DARI POS LUAR BIASA | 0,00 | 0,00 | 0,00 | 0 |
| | SURPLUS/DEFISIT-LD | (15.112.812.637,00) | (14.522.798.521,00) | (590.014.116,00) | 0 |





PEMERINTAH PROVINSI SULAWESI TENGAH
LAPORAN PERUBAHAN EKUITAS
Per 31 Desember 2022 dan 2021

SKPD : 1-05.0-00.0-00.01 Satuan Polisi Pamong Praja Provinsi Sulawesi Tengah
Unit : 1-05.0-00.0-00.01.000 Satuan Polisi Pamong Praja Provinsi Sulawesi Tengah

| URAIAN | 2022 | 2021 |
|----------------------------------------------------------|---------------------|---------------------|
| EKUITAS AWAL | 5.526.309.474,00 | 5.955.076.309,00 |
| SURPLUS/DEFISIT-LO | (15.112.812.837,00) | (14.522.798.521,00) |
| DAMPAK KUMULATIF PERUBAHAN KEBIDAKAN/KESALAHAN MENDASAR: | | |
| Kumulasi Ekuitas | (3.018.287,00) | (219.587.894,00) |
| KEWAJIBAN UNTUK DIKONSOLIDASIKAN | 14.707.752.259,00 | 14.312.919.580,00 |
| EKUITAS AKHIR | 5.118.230.809,00 | 5.525.309.474,00 |





PEMERINTAH PROVINSI SULAWESI TENGAH
NERACA

Per 31 Desember 2022 dan 2021

SKPD : 1-05.0-00.0-00.02 Badan Penanggulangan Bencana Daerah Provinsi Tengah

Unit : 1-05.0-00.0-00.02.000 Badan Penanggulangan Bencana Daerah Provinsi Tengah

| URAIAN | 2022 | 2021 |
|------------------------------------------|----------------------------|--------------------------|
| ASET | | |
| ASET LANCAR | | |
| Kas di Bendahara Pengeluaran | 0,00 | 12.082,00 |
| Persediaan | 1.788.102.471,00 | 657.031.133,00 |
| JUMLAH ASET LANCAR | 1.788.102.471,00 | 657.043.195,00 |
| ASET TETAP | | |
| Tanah | 2.142.250.000,00 | 2.142.250.000,00 |
| Peralatan dan Mesin | 23.097.116.937,00 | 23.334.844.437,00 |
| Gedung dan Bangunan | 929.247.994,00 | 929.247.994,00 |
| Jalan, Irigasi, dan Jaringan | 9.849.139.000,00 | 9.849.139.000,00 |
| Aset Tetap Lainnya | 47.600.000,00 | 47.600.000,00 |
| Konstruksi Dalam Pengerjaan | 17.950.000,00 | 17.950.000,00 |
| Akumulasi Penyusutan | (14.405.030.728,00) | (11.271.312.018,00) |
| JUMLAH ASET TETAP | 21.588.273.203,00 | 25.049.719.413,00 |
| ASET LAINNYA | | |
| Aset Tidak Berwujud Lainnya | 35.000.000,00 | 35.000.000,00 |
| Aset Lain-lain | 2.905.428.107,00 | 3.208.819.157,00 |
| Akumulasi Amortisasi Aset Tidak Berwujud | (4.083.333,00) | (583.333,00) |
| JUMLAH ASET LAINNYA | 2.936.344.774,00 | 3.243.235.424,00 |
| JUMLAH ASET | 26.322.720.448,00 | 28.949.999.032,00 |
| KEWAJIBAN | | |
| KEWAJIBAN JANGKA PENDEK | | |
| Utang Perhitungan Pihak Ketiga (PPK) | 0,00 | 0,00 |
| Utang Belanja | 45.992.325.589,00 | 0,00 |
| Utang Jangka Pendek Lainnya | 0,00 | 0,00 |
| JUMLAH KEWAJIBAN JANGKA PENDEK | 45.992.325.589,00 | 0,00 |
| JUMLAH KEWAJIBAN | 45.992.325.589,00 | 0,00 |
| EKUITAS | | |
| EKUITAS | | |
| Ekuities | (19.669.605.141,00) | 28.949.999.032,00 |
| JUMLAH EKUITAS | (19.669.605.141,00) | 28.949.999.032,00 |
| JUMLAH EKUITAS | (19.669.605.141,00) | 28.949.999.032,00 |
| JUMLAH KEWAJIBAN DAN EKUITAS | 26.322.720.448,00 | 28.949.999.032,00 |





PEMERINTAH PROVINSI SULAWESI TENGAH

LAPORAN OPERASIONAL

Untuk tahun yang berakhir sampai dengan 31 Desember 2022 dan 2021

Urusan Pemerintahan : 1.05 KETENTERAMAN, KETERTIBAN UMUM SERTA PERLINDUNGAN MASYARAKAT
SKPD : 1-05.0-00.0-00.02 Badan Penanggulangan Bencana Daerah Provinsi Tengah
Unit Organisasi : 1-05.0-00.0-00.02.000 Badan Penanggulangan Bencana Daerah Provinsi Tengah

| KODE | URAIAN | SALDO 2022 | SALDO 2021 | KENAIKAN/PENURUNAN | (%) |
|--------|------------------------------------------------------|----------------------|---------------------|---------------------|---------|
| | KEGIATAN OPERASIONAL | | | | |
| 7 | PENDAPATAN DAERAH LO | 183.998.317,00 | 0,00 | 183.998.317,00 | 0 |
| 7.3 | LAIN LAIN PENDAPATAN DAERAH YANG BAH LO | 183.998.317,00 | 0,00 | 183.998.317,00 | 0 |
| 7.3.01 | Pendapatan Hibah LO | 183.998.317,00 | 0,00 | 183.998.317,00 | 0 |
| 8 | BEBAN DAERAH | 63.218.372.719,00 | 21.484.652.586,00 | 41.733.720.133,00 | 194,25 |
| 8.1 | BEBAN OPERASI | 58.645.814.013,00 | 18.813.886.223,00 | 40.831.927.790,00 | 217,103 |
| 8.1.01 | Beban Pegawai | 7.736.045.064,00 | 7.469.407.553,00 | 266.637.511,00 | 3,57 |
| 8.1.02 | Beban Barang dan Jasa | 51.909.868.949,00 | 11.344.378.670,00 | 40.565.490.279,00 | 357,58 |
| 8.2 | Beban Penyusutan dan Amortisasi | 3.572.458.705,00 | 2.670.666.343,00 | 901.792.362,00 | 33,77 |
| 8.2.01 | Beban Penyusutan Peralatan dan Mesin | 2.684.267.426,00 | 1.785.391.730,00 | 898.875.696,00 | 50,35 |
| 8.2.02 | Beban Penyusutan Gedung dan Bangunan | 18.584.960,00 | 18.584.960,00 | 0,00 | 0,00 |
| 8.2.03 | Beban Penyusutan Jalan, Jaringan dan Irigasi | 866.106.320,00 | 866.106.320,00 | 0,00 | 0,00 |
| 8.2.06 | Beban Amortisasi Aset Tidak Berwujud | 3.500.000,00 | 583.333,00 | 2.916.667,00 | 500,00 |
| | SURPLUS / DEFISIT DARI OPERASI | (63.034.374.402,00) | (21.484.652.586,00) | (41.549.721.836,00) | 0 |
| | KEGIATAN NON OPERASIONAL | | | | |
| | SURPLUS/DEFISIT DARI KEGIATAN NON OPERASIONAL | 0,00 | 0,00 | 0,00 | 0 |
| | SURPLUS/DEFISIT SEBELUM POS LUAR BIASA | (63.034.374.402,00) | (21.484.652.586,00) | (41.549.721.836,00) | 0 |
| 8.4.01 | POS LUAR BIASA | | | | |
| | Beban Tak Terduga | 45.882.325.588,00 | 0,00 | 45.882.325.588,00 | 0 |
| | SURPLUS/DEFISIT DARI POS LUAR BIASA | (45.882.325.588,00) | 0,00 | (45.882.325.588,00) | 0 |
| | SURPLUS/DEFISIT LO | (108.926.699.990,00) | (21.484.652.586,00) | (87.542.047.404,00) | 0 |





PEMERINTAH PROVINSI SULAWESI TENGAH
LAPORAN PERUBAHAN EKUITAS
Per 31 Desember 2022 dan 2021

SKPD : 1-05.0-00.0-00.02 Badan Penanggulangan Bencana Daerah Provinsi Tengah

Unit : 1-05.0-00.0-00.02.000 Badan Penanggulangan Bencana Daerah Provinsi Tengah

| URAIAN | 2022 | 2021 |
|----------------------------------------------------------|----------------------|---------------------|
| EKUITAS AWAL | 28.949.999.032,00 | 28.105.554.542,00 |
| SURPLUS/DEFISIT-LO | (100.026.699.991,00) | (21.484.852.566,00) |
| DAMPAK KUMULATIF PERUBAHAN KEBIDAKAN/KESALAHAN MENDASAR: | | |
| Kumulasi Ekuitas | (308.951.854,00) | 2.408.656.013,00 |
| KEWAJIBAN UNTUK DIKONSOLIDASIKAN | 60.714.047.472,00 | 19.921.441.043,00 |
| EKUITAS AKHIR | (19.669.605.141,00) | 28.949.999.032,00 |





PEMERINTAH PROVINSI SULAWESI TENGAH

NERACA

Per 31 Desember 2022 dan 2021

SKPD : 1-06.0-00.0-00.01 Dinas Sosial Provinsi Sulawesi Tengah

Unit : 1-06.0-00.0-00.01.000 Dinas Sosial Provinsi Sulawesi Tengah

| URAIAN | 2022 | 2021 |
|------------------------------------------|--------------------------|--------------------------|
| ASET | | |
| ASET LANCAR | | |
| Kas di Bendahara Penerimaan | 0,00 | 0,00 |
| Kas di Bendahara Pengeluaran | 0,00 | 0,00 |
| Pinjaman Lancar PAD yang Sah | 34.880.000,00 | 44.880.000,00 |
| Penyisihan Pinjaman | (34.880.000,00) | (44.880.000,00) |
| Pinjaman Lainnya | 0,00 | 0,00 |
| Persediaan | 2.219.925,00 | 1.432.250,00 |
| JUMLAH ASET LANCAR | 2.219.925,00 | 1.432.250,00 |
| ASET TETAP | | |
| Tanah | 10.347.412.000,00 | 10.324.412.000,00 |
| Peralatan dan Mesin | 5.353.911.412,00 | 5.347.945.531,00 |
| Gedung dan Bangunan | 15.332.860.087,00 | 15.017.912.087,00 |
| Jalan, Irigasi, dan Jaringan | 745.721.000,00 | 745.721.000,00 |
| Aset Tetap Lainnya | 14.400.000,00 | 14.400.000,00 |
| Akumulasi Penyusutan | (11.826.662.864,00) | (11.011.184.593,00) |
| JUMLAH ASET TETAP | 18.987.650.635,00 | 20.439.205.035,00 |
| ASET LAINNYA | | |
| Aset Tidak Berwujud Lainnya | 189.207.000,00 | 49.577.000,00 |
| Aset Lainnya | 1.109.281.720,00 | 1.007.549.131,00 |
| Akumulasi Amortisasi Aset Tidak Berwujud | (26.768.482,00) | (10.328.542,00) |
| JUMLAH ASET LAINNYA | 1.272.730.238,00 | 1.046.797.589,00 |
| JUMLAH ASET | 21.242.608.768,00 | 21.487.435.864,00 |
| KEWAJIBAN | | |
| KEWAJIBAN JANGKA PENDEK | | |
| Utang Perhitungan Pihak Ketiga (PRK) | 0,00 | 0,00 |
| Utang Belanja | 20.486.618,00 | 18.033.752,00 |
| Utang Jangka Pendek Lainnya | 0,00 | 0,00 |
| JUMLAH KEWAJIBAN JANGKA PENDEK | 20.486.618,00 | 18.033.752,00 |
| JUMLAH KEWAJIBAN | 20.486.618,00 | 18.033.752,00 |
| EKUITAS | | |
| EKUITAS | | |
| Ekuitas | 21.222.114.170,00 | 21.468.402.112,00 |
| JUMLAH EKUITAS | 21.222.114.170,00 | 21.468.402.112,00 |
| JUMLAH EKUITAS | 21.222.114.170,00 | 21.468.402.112,00 |
| JUMLAH KEWAJIBAN DAN EKUITAS | 21.242.608.768,00 | 21.487.435.864,00 |





PEMERINTAH PROVINSI SULAWESI TENGAH

LAPORAN OPERASIONAL

Untuk tahun yang berakhir sampai dengan 31 Desember 2022 dan 2021

Urusan Pemerintahan : 1.06 SOSIAL
SKPD : 1-06.0-00.0-00.01 Dinas Sosial Provinsi Sulawesi Tengah
Unit Organisasi : 1-06.0-00.0-00.01.000 Dinas Sosial Provinsi Sulawesi Tengah

| KODE | URAIAN | SALDO 2022 | SALDO 2021 | KENAIKAN/PENURUNAN | (%) |
|--------|------------------------------------------------------|---------------------|---------------------|---------------------|---------|
| | KEGIATAN OPERASIONAL | | | | |
| 7 | PENDAPATAN DAERAH LO | 69.080.000,00 | 65.760.000,00 | 3.320.000,00 | 5,05 |
| 7.1 | PENDAPATAN ASLI DAERAH (PAD) LO | 69.080.000,00 | 65.760.000,00 | 3.320.000,00 | 5,05 |
| 7.1.04 | Lain-lain PAD yang Sah LO | 69.080.000,00 | 65.760.000,00 | 3.320.000,00 | 5,05 |
| 8 | BEBAN DAERAH | 58.804.351.759,05 | 26.487.690.826,00 | 32.316.660.933,05 | 125,83 |
| 8.1 | BEBAN OPERASI | 58.840.207.875,05 | 26.334.613.104,00 | 32.505.594.771,05 | 132,25 |
| 8.1.01 | Beban Pegawai | 15.385.254.610,00 | 15.728.327.270,00 | [343.072.660,00] | -2,31 |
| 8.1.02 | Beban Barang dan Jasa | 10.604.946.470,00 | 7.151.137.834,00 | 3.453.808.636,00 | 48,30 |
| 8.1.06 | Beban Bantuan Sosial | 32.870.006.795,05 | 2.455.178.000,00 | 30.414.828.795,05 | 1.238,8 |
| 8.2 | Beban Penyusutan dan Amortisasi | 964.143.384,00 | 1.147.967.822,00 | [183.814.438,00] | -16,09 |
| 8.2.01 | Beban Penyusutan Peralatan dan Mesin | 583.638.065,00 | 839.609.410,00 | [255.971.341,00] | -30,49 |
| 8.2.02 | Beban Penyusutan Gedung dan Bangunan | 302.307.503,00 | 291.567.362,00 | 10.740.141,00 | 3,68 |
| 8.2.03 | Beban Penyusutan Jalan, Jaringan dan Irigasi | 52.940.446,00 | 11.823.350,00 | 41.117.096,00 | 347,78 |
| 8.2.05 | Beban Penyusutan Aset Lainnya | 9.827.416,00 | 0,00 | 9.827.416,00 | 0 |
| 8.2.06 | Beban Amortisasi Aset Tidak Berwujud | 15.429.950,00 | 4.957.700,00 | 10.472.250,00 | 211,23 |
| | SURPLUS / DEFISIT DARI OPERASI | (59.736.271.259,05) | (26.416.840.926,00) | (33.318.430.333,05) | 0 |
| | KEGIATAN NON OPERASIONAL | | | | |
| | SURPLUS/DEFISIT DARI KEGIATAN NON OPERASIONAL | 0,00 | 0,00 | 0,00 | 0 |
| | SURPLUS/DEFISIT SEBELUM POS LUAR BIASA | (59.736.271.259,05) | (26.416.840.926,00) | (33.318.430.333,05) | 0 |
| | POS LUAR BIASA | | | | |
| | SURPLUS/DEFISIT DARI POS LUAR BIASA | 0,00 | 0,00 | 0,00 | 0 |
| | SURPLUS/DEFISIT LO | (59.736.271.259,05) | (26.416.840.926,00) | (33.318.430.333,05) | 0 |





PEMERINTAH PROVINSI SULAWESI TENGAH
LAPORAN PERUBAHAN EKUITAS
Per 31 Desember 2022 dan 2021

SKPD : 1-06.0-00.0-00.01 Dinas Sosial Provinsi Sulawesi Tengah
Unit : 1-06.0-00.0-00.01.000 Dinas Sosial Provinsi Sulawesi Tengah

| URAIAN | 2022 | 2021 |
|----------------------------------------------------------|---------------------|---------------------|
| EKUITAS AWAL | 21.469.402.112,00 | 21.931.916.917,00 |
| SURPLUS/DEFISIT-LO | (59.735.271.259,05) | (26.416.840.936,00) |
| DAMPAK KUMULATIF PERUBAHAN KEBIDAKAN/KESALAHAN MENDASAR: | | |
| Kumulasi Ekuitas | (153.310.305,00) | 51.317.891,00 |
| KEWAJIBAN UNTUK DIKONSOLIDASIKAN | 99.641.293.522,05 | 25.902.958.228,00 |
| EKUITAS AKHIR | 21.222.114.170,00 | 21.469.402.112,00 |





PEMERINTAH PROVINSI SULAWESI TENGAH
NERACA

Per 31 Desember 2022 dan 2021

SKPD : 2-07.3-32.0-00.01 Dinas Tenaga Kerja dan Transmigrasi Provinsi Sulawesi Tengah
Unit : 2-07.3-32.0-00.01.000 Dinas Tenaga Kerja dan Transmigrasi Provinsi Sulawesi Tengah

| URAIAN | 2022 | 2021 |
|---------------------------------------|--------------------------|--------------------------|
| ASET | | |
| ASET LANCAR | | |
| Kas di Bendahara Penerimaan | 0,00 | 0,00 |
| Kas di Bendahara Pengeluaran | 37.681,00 | 0,00 |
| Pinjaman Lancar PAD yang Sah | 254.540.000,00 | 244.860.000,00 |
| Penyediaan Pinjaman | (256.876.000,00) | (203.260.000,00) |
| Pinjaman Lainnya | 0,00 | 0,00 |
| Persediaan | 4.822.005,00 | 5.058.025,00 |
| JUMLAH ASET LANCAR | 32.523.686,00 | 50.658.025,00 |
| ASET TETAP | | |
| Tanah | 18.488.870.000,00 | 24.248.870.000,00 |
| Peralatan dan Mesin | 16.032.030.288,00 | 16.026.593.489,00 |
| Gedung dan Bangunan | 29.741.936.903,00 | 35.234.196.907,00 |
| Jalan, Irigasi, dan Jaringan | 1.146.822.000,00 | 1.431.599.000,00 |
| Aset Tetap Lainnya | 64.570.000,00 | 64.570.000,00 |
| Akumulasi Penyusutan | (21.480.004.235,00) | (22.702.154.892,00) |
| JUMLAH ASET TETAP | 44.989.230.956,00 | 55.188.674.504,00 |
| ASET LAINNYA | | |
| Aset Lain-lain | 3.001.756.460,00 | 3.028.270.460,00 |
| JUMLAH ASET LAINNYA | 3.001.756.460,00 | 3.028.270.460,00 |
| JUMLAH ASET | 48.028.514.102,00 | 58.277.602.989,00 |
| KEWAJIBAN | | |
| KEWAJIBAN JANGKA PENDEK | | |
| Utang Perhitungan Pihak Ketiga (PPK) | 0,00 | 0,00 |
| Pendapatan Diterima Dimuka | 0,00 | 10.898.787,88 |
| Utang Beban | 33.516.465,00 | 0,00 |
| Utang Jangka Pendek Lainnya | 0,00 | 0,00 |
| JUMLAH KEWAJIBAN JANGKA PENDEK | 33.516.465,00 | 10.898.787,88 |
| JUMLAH KEWAJIBAN | 33.516.465,00 | 10.898.787,88 |
| EKUITAS | | |
| EKUITAS | | |
| Eku itas | 47.994.997.637,00 | 58.257.704.201,12 |
| JUMLAH EKUITAS | 47.994.997.637,00 | 58.257.704.201,12 |
| JUMLAH EKUITAS | 47.994.997.637,00 | 58.257.704.201,12 |
| JUMLAH KEWAJIBAN DAN EKUITAS | 48.028.514.102,00 | 58.277.602.989,00 |





PEMERINTAH PROVINSI SULAWESI TENGAH

LAPORAN OPERASIONAL

Untuk tahun yang berakhir sampai dengan 31 Desember 2022 dan 2021

Urusan Pemerintahan : 2.07 TENAGA KERJA
SKPD : 2-07.3-32.0-00.01 Dinas Tenaga Kerja dan Transmigrasi Provinsi Sulawesi Tengah
Unit Organisasi : 2-07.3-32.0-00.01.000 Dinas Tenaga Kerja dan Transmigrasi Provinsi Sulawesi Tengah

| KODE | URAIAN | SALDO 2022 | SALDO 2021 | KENAIKAN/PENURUNAN | (%) |
|--------|----------------------------------------------------------|----------------------|---------------------|---------------------|--------|
| | KEGIATAN OPERASIONAL | | | | |
| 7 | PENDAPATAN DAERAH LO | 242.950.787,88 | 1.547.076.212,12 | (1.304.125.424,24) | -84,30 |
| 7.1 | PENDAPATAN ASLI DAERAH (PAD) LO | 242.950.787,88 | 1.547.076.212,12 | (1.304.125.424,24) | -84,30 |
| 7.1.02 | Retribusi Daerah LO | 107.400.000,00 | 1.401.855.000,00 | (1.294.455.000,00) | -92,34 |
| 7.1.04 | Tanpa an PAD yang Sebi-LO | 135.550.787,88 | 145.221.212,12 | (9.670.424,24) | -6,66 |
| 8 | BEBAN DAERAH | 100.137.582.824,00 | 40.515.703.068,00 | 59.621.889.756,00 | 147,16 |
| 8.1 | BEBAN OPERASI | 88.183.922.887,00 | 38.171.055.618,00 | 50.012.867.269,00 | 131,22 |
| 8.1.01 | Beban Pegawai | 16.410.846.287,00 | 16.300.736.247,00 | 110.109.040,00 | 0,68 |
| 8.1.02 | Beban Barang dan Jasa | 22.661.357.216,00 | 21.458.849.372,00 | 1.202.507.844,00 | 5,60 |
| 8.1.05 | Beban Hibah | 58.865.371.384,00 | 0,00 | 58.865.371.384,00 | 0 |
| 8.1.06 | Beban Bantuan Sosial | 181.520.000,00 | 357.320.000,00 | (175.800.000,00) | -49,20 |
| 8.1.07 | Beban Penyisihan Piutang | 64.828.000,00 | 54.148.000,00 | 10.680.000,00 | 19,72 |
| 8.2 | Beban Penyusutan dan Amortisasi | 1.953.689.937,00 | 2.344.647.449,00 | (390.957.512,00) | -16,68 |
| 8.2.01 | Beban Penyusutan Peralatan dan Mesin | 1.348.819.689,00 | 1.683.899.509,00 | (315.079.820,00) | -18,94 |
| 8.2.02 | Beban Penyusutan Gedung dan Bangunan | 506.489.670,00 | 658.554.637,00 | (152.064.967,00) | -23,09 |
| 8.2.03 | Beban Penyusutan Jalan, Jaringan dan Irigasi | 98.380.578,00 | 22.193.303,00 | 76.187.275,00 | 343,20 |
| | SURPLUS / DEFISIT DARI OPERASI | (88.894.642.036,12) | (38.568.626.855,88) | (60.326.015.180,24) | 0 |
| 8.5.01 | KEGIATAN NON OPERASIONAL | | | | |
| | Defisit Penjualan/Perbaikan/Pelepasan Aset Non Lancar-LO | 1.316.074.508,00 | 0,00 | 1.316.074.508,00 | 0 |
| | SURPLUS/DEFISIT DARI KEGIATAN NON OPERASIONAL | (1.316.074.508,00) | 0,00 | (1.316.074.508,00) | 0 |
| | SURPLUS/DEFISIT SEBELUM POS LUAR BIASA | (101.210.716.544,12) | (38.568.626.855,88) | (62.642.089.688,24) | 0 |
| | POS LUAR BIASA | | | | |
| | SURPLUS/DEFISIT DARI POS LUAR BIASA | 0,00 | 0,00 | 0,00 | 0 |
| | SURPLUS/DEFISIT-LO | (101.210.716.544,12) | (38.568.626.855,88) | (62.642.089.688,24) | 0 |





PEMERINTAH PROVINSI SULAWESI TENGAH
LAPORAN PERUBAHAN EKUITAS
Per 31 Desember 2022 dan 2021

SKPD : 2-07.3-32.0-00.01 Dinas Tenaga Kerja dan Transmigrasi Provinsi Sulawesi Tengah
Unit : 2-07.3-32.0-00.01.000 Dinas Tenaga Kerja dan Transmigrasi Provinsi Sulawesi Tengah

| URAIAN | 2022 | 2021 |
|----------------------------------------------------------|----------------------|---------------------|
| EKUITAS AWAL | 58.257.704.201,12 | 60.221.147.002,00 |
| SURPLUS/DEFISIT-LO | (101.210.716.544,12) | (38.968.626.855,58) |
| DAMPAK KUMULATIF PERUBAHAN KEBIDAKAN/KESALAHAN MENDASAR: | | |
| Kumulasi Ekuitas | 50.973.215.832,00 | (1.521.723.387,00) |
| KEWAJIBAN UNTUK DIKONSOLIDASIKAN | 39.974.794.148,00 | 38.525.907.422,00 |
| EKUITAS AKHIR | 47.994.997.637,00 | 58.257.704.201,12 |





PEMERINTAH PROVINSI SULAWESI TENGAH

NERACA

Per 31 Desember 2022 dan 2021

SKPD : 2-08.0-00.0-00.01 Dinas Pemberdayaan Perempuan dan Perlindungan Anak Provinsi Sulawesi Tengah

Unit : 2-08.0-00.0-00.01.000 Dinas Pemberdayaan Perempuan dan Perlindungan Anak Provinsi Sulawesi Tengah

| URAIAN | 2022 | 2021 |
|---------------------------------------|-------------------------|-------------------------|
| ASET | | |
| ASET LANCAR | | |
| Kas di Bendahara Pengeluaran | 0,00 | 0,00 |
| Beban Dibayar Dimuka | 17.500.000,00 | 27.500.000,00 |
| Piutang Lainnya | 0,00 | 0,00 |
| Prepaid Insurance | 10.324.016,00 | 26.115.250,00 |
| JUMLAH ASET LANCAR | 27.824.016,00 | 48.615.250,00 |
| ASET TETAP | | |
| Tanah | 625.800.000,00 | 625.800.000,00 |
| Peralatan dan Mesin | 4.993.231.918,00 | 4.627.785.823,00 |
| Gedung dan Bangunan | 2.557.759.289,00 | 2.205.614.258,00 |
| Jalan, Irigasi, dan Jaringan | 104.575.300,00 | 104.575.300,00 |
| Aset Tetap Lainnya | 5.000.000,00 | 5.000.000,00 |
| Akumulasi Penyusutan | (4.450.783.003,00) | (4.075.198.799,00) |
| JUMLAH ASET TETAP | 3.835.583.594,00 | 3.495.576.803,00 |
| ASET LAINNYA | | |
| Aset Lain-lain | 41.706.813,00 | 41.706.813,00 |
| JUMLAH ASET LAINNYA | 41.706.813,00 | 41.706.813,00 |
| JUMLAH ASET | 3.905.114.423,00 | 3.586.898.866,00 |
| KEWAJIBAN | | |
| KEWAJIBAN JANGKA PENDEK | | |
| Utang Perhitungan Pihak Ketiga (PPK) | 0,00 | 0,00 |
| Utang Beban | 0,00 | 0,00 |
| Utang Jangka Pendek Lainnya | 0,00 | 0,00 |
| JUMLAH KEWAJIBAN JANGKA PENDEK | 0,00 | 0,00 |
| JUMLAH KEWAJIBAN | 0,00 | 0,00 |
| EKUITAS | | |
| EKUITAS | | |
| Ekuitas | 3.905.114.423,00 | 3.586.898.866,00 |
| JUMLAH EKUITAS | 3.905.114.423,00 | 3.586.898.866,00 |
| JUMLAH KEWAJIBAN DAN EKUITAS | 3.905.114.423,00 | 3.586.898.866,00 |





PEMERINTAH PROVINSI SULAWESI TENGAH LAPORAN OPERASIONAL

Untuk tahun yang berakhir sampai dengan 31 Desember 2022 dan 2021

Urusan Pemerintahan : 2.08 PEMBERDAYAAN PEREMPUAN DAN PERLINDUNGAN ANAK
SKPD : 2-08.0-00.0-00.01 Dinas Pemberdayaan Perempuan dan Perlindungan Anak Provinsi Sulawesi Tengah
Unit Organisasi : 2-08.0-00.0-00.01.000 Dinas Pemberdayaan Perempuan dan Perlindungan Anak Provinsi Sulawesi Tengah

| KODE | URAIAN | SALDO 2022 | SALDO 2021 | KENAIKAN/PENURUNAN | (%) |
|--------|------------------------------------------------------|---------------------|---------------------|--------------------|---------|
| | KEGIATAN OPERASIONAL | | | | |
| 8 | BEBAN DAERAH | 20.825.387.208,00 | 18.824.955.854,00 | 1.800.431.354,00 | 9,56 |
| 8.1 | BEBAN OPERASI | 20.249.803.004,00 | 18.385.023.647,00 | 1.864.779.357,00 | 10,14 |
| 8.1.01 | Beban Pegawai | 7.986.744.895,00 | 7.830.867.851,00 | 155.876.984,00 | 1,99 |
| 8.1.02 | Beban Barang dan Jasa | 11.813.058.169,00 | 10.554.155.796,00 | 1.258.902.373,00 | 11,83 |
| 8.1.05 | Beban Hibah | 450.000.000,00 | 0,00 | 450.000.000,00 | 0 |
| 8.2 | Beban Penyusutan dan Amortisasi | 375.584.204,00 | 439.632.207,00 | (64.048.003,00) | -14,63 |
| 8.2.01 | Beban Penyusutan Peralatan dan Mesin | 328.720.052,00 | 374.326.171,00 | (45.606.119,00) | -12,18 |
| 8.2.02 | Beban Penyusutan Gedung dan Bangunan | 43.662.238,00 | 42.236.472,00 | 1.425.766,00 | 3,38 |
| 8.2.03 | Beban Penyusutan Jalan, Jaringan dan Irigasi | 3.201.914,00 | 3.201.914,00 | 0,00 | 0,00 |
| 8.2.05 | Beban Penyusutan Aset Lainnya | 0,00 | 20.167.650,00 | (20.167.650,00) | -100,00 |
| | SURPLUS / DEFISIT DARI OPERASI | (20.825.387.208,00) | (18.824.955.854,00) | (1.800.431.354,00) | 0 |
| | KEGIATAN NON OPERASIONAL | | | | |
| | SURPLUS/DEFISIT DARI KEGIATAN NON OPERASIONAL | 0,00 | 0,00 | 0,00 | 0 |
| | SURPLUS/DEFISIT SEBELUM POS LUAR BIASA | (20.825.387.208,00) | (18.824.955.854,00) | (1.800.431.354,00) | 0 |
| | POS LUAR BIASA | | | | |
| | SURPLUS/DEFISIT DARI POS LUAR BIASA | 0,00 | 0,00 | 0,00 | 0 |
| | SURPLUS/DEFISIT-LD | (20.825.387.208,00) | (18.824.955.854,00) | (1.800.431.354,00) | 0 |





PEMERINTAH PROVINSI SULAWESI TENGAH
LAPORAN PERUBAHAN EKUITAS
Per 31 Desember 2022 dan 2021

SKPD : 2-08.0-00.0-00.01 Dinas Pemberdayaan Perempuan dan Perlindungan Anak Provinsi Sulawesi Tengah
Unit : 2-08.0-00.0-00.01.000 Dinas Pemberdayaan Perempuan dan Perlindungan Anak Provinsi Sulawesi Tengah

| URAIAN | 2022 | 2021 |
|---------------------------------------------------------|---------------------|---------------------|
| EKUITAS AWAL | 3.586.898.866,00 | 3.813.022.171,00 |
| SURPLUS/DEFISIT-LO | (30.625.387.208,00) | (18.824.955.854,00) |
| DAMPAK KUMULATIF PERUBAHAN KERBAKAN/KESALAHAN MENDASAR: | | |
| Kumul Ekuitas | 0,00 | 3.850.003,00 |
| KEWAJIBAN UNTUK DIKONSOLIDASIKAN | 20.943.602.765,00 | 18.594.982.547,00 |
| EKUITAS AKHIR | 3.905.114.423,00 | 3.586.898.866,00 |





PEMERINTAH PROVINSI SULAWESI TENGAH
NERACA

Per 31 Desember 2022 dan 2021

SKPD : 2-09.0-00.0-00.01 Dinas Pangan Provinsi Sulawesi Tengah
Unit : 2-09.0-00.0-00.01.000 Dinas Pangan Provinsi Sulawesi Tengah

| URAIAN | 2022 | 2021 |
|---------------------------------------|--------------------------|--------------------------|
| ASET | | |
| ASET LANCAR | | |
| Kas di Bendahara Penerimaan | 0,00 | 0,00 |
| Kas di Bendahara Pengeluaran | 0,00 | 5.016.618,00 |
| Piutang Lainnya | 0,00 | 0,00 |
| Persediaan | 294.617.322,00 | 366.661.168,00 |
| JUMLAH ASET LANCAR | 294.617.322,00 | 362.477.786,00 |
| ASET TETAP | | |
| Tanah | 5.365.480.000,00 | 5.164.480.000,00 |
| Peralatan dan Mesin | 8.294.595.301,00 | 7.556.907.961,00 |
| Gedung dan Bangunan | 8.222.278.520,00 | 8.686.199.096,00 |
| Jalan, Irigasi, dan Jaringan | 497.363.000,00 | 497.363.000,00 |
| Aset Tetap Lainnya | 158.500.000,00 | 158.500.000,00 |
| Akumulasi Penyusutan | (8.399.971.788,00) | (7.563.795.952,00) |
| JUMLAH ASET TETAP | 15.138.245.033,00 | 14.695.654.104,00 |
| ASET LAINNYA | | |
| Aset Lain-lain | 556.445.125,00 | 556.445.125,00 |
| JUMLAH ASET LAINNYA | 556.445.125,00 | 556.445.125,00 |
| JUMLAH ASET | 15.989.307.480,00 | 15.618.577.017,00 |
| KEWAJIBAN | | |
| KEWAJIBAN JANGKA PENDEK | | |
| Utang Perhitungan Pihak Ketiga (PPK) | 0,00 | 0,00 |
| Utang Belanja | 0,00 | 0,00 |
| Utang Jangka Pendek Lainnya | 0,00 | 0,00 |
| JUMLAH KEWAJIBAN JANGKA PENDEK | 0,00 | 0,00 |
| JUMLAH KEWAJIBAN | 0,00 | 0,00 |
| EKUITAS | | |
| EKUITAS | | |
| Ekuitas | 15.989.307.480,00 | 15.618.577.017,00 |
| JUMLAH EKUITAS | 15.989.307.480,00 | 15.618.577.017,00 |
| JUMLAH KEWAJIBAN DAN EKUITAS | 15.989.307.480,00 | 15.618.577.017,00 |





PEMERINTAH PROVINSI SULAWESI TENGAH LAPORAN OPERASIONAL

Untuk tahun yang berakhir sampai dengan 31 Desember 2022 dan 2021

Urusan Pemerintahan : 2.09 PANGAN
SKPD : 2-09.0-00.0-00.01 Dinas Pangan Provinsi Sulawesi Tengah
Unit Organisasi : 2-09.0-00.0-00.01.000 Dinas Pangan Provinsi Sulawesi Tengah

| KODE | URAIAN | SALDO 2022 | SALDO 2021 | KENAIKAN/PENURUNAN | (%) |
|------------------------------------------------------|----------------------------------------------|---------------------|---------------------|--------------------|---------|
| KEGIATAN OPERASIONAL | | | | | |
| 7 | PENDAPATAN DAERAH LO | 17.425.000,00 | 10.321.275,00 | 7.103.725,00 | 68,83 |
| 7.1 | PENDAPATAN ASLI DAERAH (PAD) LO | 17.425.000,00 | 10.321.275,00 | 7.103.725,00 | 68,83 |
| 7.1.02 | Retribusi Daerah LO | 17.425.000,00 | 10.293.800,00 | 7.131.200,00 | 69,28 |
| 7.1.04 | Tanpa an PAD yang Seke LO | 0,00 | 27.475,00 | (27.475,00) | -100,00 |
| 8 | BEBAN DAERAH | 61.719.086.293,00 | 69.813.274.007,00 | (8.094.287.714,00) | -11,59 |
| 8.1 | BEBAN OPERASI | 60.798.271.336,00 | 68.909.395.430,00 | (8.110.085.094,00) | -11,77 |
| 8.1.01 | Beban Pegawai | 7.224.617.870,00 | 6.804.132.547,00 | 420.485.323,00 | 6,18 |
| 8.1.02 | Beban Barang dan Jasa | 53.574.653.466,00 | 62.102.723.883,00 | (8.528.070.417,00) | -13,73 |
| 8.1.08 | Beban Lain-lain | 0,00 | 2.500.000,00 | (2.500.000,00) | -100,00 |
| 8.2 | Beban Penyusutan dan Amortisasi | 919.734.957,00 | 902.917.652,00 | 16.817.305,00 | 1,85 |
| 8.2.01 | Beban Penyusutan Peralatan dan Mesin | 714.023.603,00 | 654.548.882,00 | 59.474.721,00 | 9,09 |
| 8.2.02 | Beban Penyusutan Gedung dan Bangunan | 180.302.830,00 | 183.258.873,00 | (11.043.958,00) | -6,52 |
| 8.2.03 | Beban Penyusutan Jalan, Jaringan dan Irigasi | 25.408.515,00 | 5.479.315,00 | 19.929.200,00 | 363,72 |
| 8.2.05 | Beban Penyusutan Aset Lainnya | 0,00 | 73.630.582,00 | (73.630.582,00) | -100,00 |
| SURPLUS / DEFISIT DARI OPERASI | | (61.701.581.293,00) | (69.801.952.807,00) | 8.100.371.514,00 | 0 |
| KEGIATAN NON OPERASIONAL | | | | | |
| SURPLUS/DEFISIT DARI KEGIATAN NON OPERASIONAL | | 0,00 | 0,00 | 0,00 | 0 |
| SURPLUS/DEFISIT SEBELUM POS LUAR BIASA | | (61.701.581.293,00) | (69.801.952.807,00) | 8.100.371.514,00 | 0 |
| POS LUAR BIASA | | | | | |
| SURPLUS/DEFISIT DARI POS LUAR BIASA | | 0,00 | 0,00 | 0,00 | 0 |
| SURPLUS/DEFISIT LO | | (61.701.581.293,00) | (69.801.952.807,00) | 8.100.371.514,00 | 0 |





PEMERINTAH PROVINSI SULAWESI TENGAH
LAPORAN PERUBAHAN EKUITAS
Per 31 Desember 2022 dan 2021

SKPD : 2-09.0-00.0-00.01 Dinas Pangan Provinsi Sulawesi Tengah
Unit : 2-09.0-00.0-00.01.000 Dinas Pangan Provinsi Sulawesi Tengah

| URAIAN | 2022 | 2021 |
|----------------------------------------------------------|---------------------|---------------------|
| EKUITAS AWAL | 15.618.577.017,00 | 16.707.820.063,00 |
| SURPLUS/DEFISIT-LO | (61.701.581.293,00) | (69.801.953.807,00) |
| DAMPAK KUMULATIF PERUBAHAN KEBIDAKAN/KESALAHAN MENDASAR: | | |
| Kumulasi Ekuitas | 199.288.546,00 | 17.706.973,00 |
| KEWAJIBAN UNTUK DIKONSOLIDASIKAN | 61.873.023.210,00 | 68.695.004.798,00 |
| EKUITAS AKHIR | 15.989.307.480,00 | 15.618.577.017,00 |





PEMERINTAH PROVINSI SULAWESI TENGAH
NERACA

Per 31 Desember 2022 dan 2021

SKPD : 2-11.0-00.0-00.01 Dinas Lingkungan Hidup Provinsi Sulawesi Tengah
Unit : 2-11.0-00.0-00.01.000 Dinas Lingkungan Hidup Provinsi Sulawesi Tengah

| URAIAN | 2022 | 2021 |
|--------------------------------------|--------------------------|--------------------------|
| ASET | | |
| ASET LANCAR | | |
| Kas di Bendahara Penerimaan | 0,00 | 0,00 |
| Kas di Bendahara Pengeluaran | 0,00 | 0,00 |
| Pinjaman Lainnya | 0,00 | 0,00 |
| Persediaan | 4.297.700,00 | 724.650,00 |
| JUMLAH ASET LANCAR | 4.297.700,00 | 724.650,00 |
| ASET TETAP | | |
| Tanah | 306.040.000,00 | 5.611.220.000,00 |
| Peralatan dan Mesin | 7.999.797.900,00 | 4.975.105.300,00 |
| Gedung dan Bangunan | 5.183.166.581,00 | 4.681.456.100,00 |
| Jalan, Irigasi, dan Jaringan | 146.774.000,00 | 146.774.000,00 |
| Aset Tetap Lainnya | 226.725.000,00 | 226.725.000,00 |
| Akumulasi Penyusutan | (4.669.790.385,00) | (3.505.712.850,00) |
| JUMLAH ASET TETAP | 9.191.713.096,00 | 11.732.563.610,00 |
| ASET LAINNYA | | |
| Aset Lain-lain | 1.814.080.223,00 | 1.814.080.223,00 |
| JUMLAH ASET LAINNYA | 1.814.080.223,00 | 1.814.080.223,00 |
| JUMLAH ASET | 11.010.071.019,00 | 13.547.354.483,00 |
| KEWAJIBAN | | |
| KEWAJIBAN JANGKA PENDEK | | |
| Utang Perhitungan Pihak Ketiga (PPK) | 0,00 | 0,00 |
| Utang Belanja | 0,00 | 0,00 |
| Utang Jangka Pendek Lainnya | 0,00 | 0,00 |
| JUMLAH KEWAJIBAN JANGKA PENDEK | 0,00 | 0,00 |
| JUMLAH KEWAJIBAN | 0,00 | 0,00 |
| EKUITAS | | |
| EKUITAS | | |
| Eku itas | 11.010.071.019,00 | 13.547.354.483,00 |
| JUMLAH EKUITAS | 11.010.071.019,00 | 13.547.354.483,00 |
| JUMLAH EKUITAS | 11.010.071.019,00 | 13.547.354.483,00 |
| JUMLAH KEWAJIBAN DAN EKUITAS | 11.010.071.019,00 | 13.547.354.483,00 |





PEMERINTAH PROVINSI SULAWESI TENGAH LAPORAN OPERASIONAL

Untuk tahun yang berakhir sampai dengan 31 Desember 2022 dan 2021

Urusan Pemerintahan : 2.11 LINGKUNGAN HIDUP
SKPD : 2-11.0-00.0-00.01 Dinas Lingkungan Hidup Provinsi Sulawesi Tengah
Unit Organisasi : 2-11.0-00.0-00.01.000 Dinas Lingkungan Hidup Provinsi Sulawesi Tengah

| KODE | URAIAN | SALDO 2022 | SALDO 2021 | KENAIKAN/PENURUNAN | (%) |
|--------|------------------------------------------------------|---------------------|---------------------|--------------------|---------|
| | KEGIATAN OPERASIONAL | | | | |
| 7 | PENDAPATAN DAERAH LO | 34.730.000,00 | 0,00 | 34.730.000,00 | 0 |
| 7.1 | PENDAPATAN ASLI DAERAH (PAD) LO | 34.730.000,00 | 0,00 | 34.730.000,00 | 0 |
| 7.1.02 | <i>Retribusi Daerah LO</i> | 34.730.000,00 | 0,00 | 34.730.000,00 | 0 |
| 8 | BEBAN DAERAH | 13.317.334.791,00 | 13.185.390.758,00 | 118.844.033,00 | 0,90 |
| 8.1 | BEBAN OPERASI | 12.582.294.176,00 | 12.129.024.291,00 | 463.269.885,00 | 3,82 |
| 8.1.01 | <i>Beban Pegawai</i> | 6.244.797.712,00 | 6.103.544.126,00 | 141.253.586,00 | 2,31 |
| 8.1.02 | <i>Beban Barang dan Jasa</i> | 6.347.498.464,00 | 6.025.480.155,00 | 322.018.309,00 | 5,34 |
| 8.2 | Beban Penyusutan dan Amortisasi | 725.040.615,00 | 1.065.366.477,00 | (344.325.862,00) | -32,20 |
| 8.2.01 | <i>Beban Penyusutan Peralatan dan Mesin</i> | 616.417.543,00 | 507.442.863,00 | 108.974.680,00 | 21,48 |
| 8.2.02 | <i>Beban Penyusutan Gedung dan Bangunan</i> | 92.446.692,00 | 545.199.297,00 | (456.752.605,00) | -49,17 |
| 8.2.03 | <i>Beban Penyusutan Jalan, Jaringan dan Irigasi</i> | 11.641.880,00 | 758.880,00 | 10.883.000,00 | 1.434,0 |
| 8.2.04 | <i>Beban Penyusutan Aset Tetap Lainnya</i> | 4.534.500,00 | 4.534.500,00 | 0,00 | 0,00 |
| 8.2.05 | <i>Beban Penyusutan Aset Lainnya</i> | 0,00 | 7.430.937,00 | (7.430.937,00) | -100,00 |
| | SURPLUS / DEFISIT DARI OPERASI | (13.282.604.791,00) | (13.195.390.758,00) | (84.214.033,00) | 0 |
| | KEGIATAN NON OPERASIONAL | | | | |
| | SURPLUS/DEFISIT DARI KEGIATAN NON OPERASIONAL | 0,00 | 0,00 | 0,00 | 0 |
| | SURPLUS/DEFISIT SEBELUM POS LUAR BIASA | (13.282.604.791,00) | (13.195.390.758,00) | (84.214.033,00) | 0 |
| | POS LUAR BIASA | | | | |
| | SURPLUS/DEFISIT DARI POS LUAR BIASA | 0,00 | 0,00 | 0,00 | 0 |
| | SURPLUS/DEFISIT-LO | (13.282.604.791,00) | (13.195.390.758,00) | (84.214.033,00) | 0 |





PEMERINTAH PROVINSI SULAWESI TENGAH
LAPORAN PERUBAHAN EKUITAS
Per 31 Desember 2022 dan 2021

SKPD : 2-11.0-00.0-00.01 Dinas Lingkungan Hidup Provinsi Sulawesi Tengah
Unit : 2-11.0-00.0-00.01.000 Dinas Lingkungan Hidup Provinsi Sulawesi Tengah

| URAIAN | 2022 | 2021 |
|----------------------------------------------------------|---------------------|---------------------|
| EKUITAS AWAL | 13.547.354.483,00 | 14.967.755.502,00 |
| SURPLUS/DEFISIT-LO | (13.282.604.791,00) | (13.198.390.758,00) |
| DAMPAK KUMULATIF PERUBAHAN KEBIDAKAN/KESALAHAN MENDASAR: | | |
| Kumulasi Ekuitas | (5.341.216.920,00) | (941.586.392,00) |
| KEWAJIBAN UNTUK DIKONSOLIDASIKAN | 16.086.538.247,00 | 12.719.876.131,00 |
| EKUITAS AKHIR | 11.010.071.019,00 | 13.547.354.483,00 |





PEMERINTAH PROVINSI SULAWESI TENGAH
NERACA

Per 31 Desember 2022 dan 2021

SKPD : 2-12.0-00.0-00.01 Dinas Kependudukan dan Pencatatan Sipil Provinsi Sulawesi Tengah

Unit : 2-12.0-00.0-00.01.000 Dinas Kependudukan dan Pencatatan Sipil Provinsi Sulawesi Tengah

| URAIAN | 2022 | 2021 |
|------------------------------------------|-------------------------|-------------------------|
| ASET | | |
| ASET LANCAR | | |
| Kas di Bendahara Pengeluaran | 0,00 | 0,00 |
| Persediaan | 112.603.500,00 | 946.500,00 |
| JUMLAH ASET LANCAR | 112.603.500,00 | 946.500,00 |
| ASET TETAP | | |
| Tanah | 678.368.000,00 | 0,00 |
| Peralatan dan Mesin | 4.574.388.295,00 | 4.095.271.660,00 |
| Gedung dan Bangunan | 4.270.860.830,59 | 2.001.310.508,08 |
| Jalan, Irigasi, dan Jaringan | 279.589.400,00 | 279.589.400,00 |
| Akumulasi Penyusutan | (3.843.646.484,00) | (3.271.545.284,00) |
| JUMLAH ASET TETAP | 5.959.560.041,59 | 3.107.626.279,08 |
| ASET LAINNYA | | |
| Aset Tidak Berwujud Lainnya | 205.830.000,00 | 205.830.000,00 |
| Aset Lainnya | 78.382.692,00 | 78.382.692,00 |
| Akumulasi Amortisasi Aset Tidak Berwujud | (91.136.917,00) | (70.553.817,00) |
| JUMLAH ASET LAINNYA | 183.075.775,00 | 213.658.875,00 |
| JUMLAH ASET | 6.265.239.316,59 | 3.322.233.554,08 |
| KEWAJIBAN | | |
| KEWAJIBAN JANGKA PENDEK | | |
| Utang Perhitungan Pihak Ketiga (PPK) | 0,00 | 0,00 |
| Utang Belanja | 15.086.321,00 | 9.483.362,00 |
| Utang Jangka Pendek Lainnya | 0,00 | 0,00 |
| JUMLAH KEWAJIBAN JANGKA PENDEK | 15.086.321,00 | 9.483.362,00 |
| JUMLAH KEWAJIBAN | 15.086.321,00 | 9.483.362,00 |
| EKUITAS | | |
| EKUITAS | | |
| Ekuitas | 6.250.142.995,59 | 3.312.750.192,08 |
| JUMLAH EKUITAS | 6.250.142.995,59 | 3.312.750.192,08 |
| JUMLAH EKUITAS | 6.250.142.995,59 | 3.312.750.192,08 |
| JUMLAH KEWAJIBAN DAN EKUITAS | 6.265.239.316,59 | 3.322.233.554,08 |





PEMERINTAH PROVINSI SULAWESI TENGAH LAPORAN OPERASIONAL

Untuk tahun yang berakhir sampai dengan 31 Desember 2022 dan 2021

Urusan Pemerintahan : 2.12 ADMINISTRASI KEPENDUDUKAN DAN PENDATATAN SIPIL
SKPD : 2-12.0-00.0-00.01 Dinas Kependudukan dan Pencatatan Sipil Provinsi Sulawesi Tengah
Unit Organisasi : 2-12.0-00.0-00.01.000 Dinas Kependudukan dan Pencatatan Sipil Provinsi Sulawesi Tengah

| KODE | URAIAN | SALDO 2022 | SALDO 2021 | KENAIKAN/PENURUNAN | (%) |
|--------|------------------------------------------------------|--------------------|--------------------|--------------------|---------|
| | KEGIATAN OPERASIONAL | | | | |
| 7 | PENDAPATAN DAERAH LO | 1.354.206.000,00 | 1.173.381.000,00 | 180.825.000,00 | 15,41 |
| 7.3 | LAIN LAIN PENDAPATAN DAERAH YANG BAH LO | 1.354.206.000,00 | 1.173.381.000,00 | 180.825.000,00 | 15,41 |
| 7.3.01 | Pendapatan Hibah LO | 1.354.206.000,00 | 1.173.381.000,00 | 180.825.000,00 | 15,41 |
| 8 | BEBAN DAERAH | 10.884.148.667,00 | 10.725.884.505,00 | 265.264.162,00 | 2,47 |
| 8.1 | BEBAN OPERASI | 10.407.781.243,00 | 10.057.073.803,00 | 345.717.410,00 | 3,44 |
| 8.1.01 | Beban Pegawai | 4.386.070.579,00 | 4.159.284.865,00 | 236.785.714,00 | 5,69 |
| 8.1.02 | Beban Barang dan Jasa | 6.006.720.664,00 | 5.896.586.968,00 | 110.131.696,00 | 1,87 |
| 8.1.08 | Beban Lain-lain | 0,00 | 1.200.000,00 | (1.200.000,00) | -100,00 |
| 8.2 | Beban Penyusutan dan Amortisasi | 591.357.424,00 | 671.810.672,00 | (80.453.248,00) | -11,98 |
| 8.2.01 | Beban Penyusutan Peralatan dan Mesin | 511.068.216,00 | 576.460.206,00 | (65.391.990,00) | -11,34 |
| 8.2.02 | Beban Penyusutan Gedung dan Bangunan | 37.807.904,00 | 38.329.077,00 | (521.173,00) | -1,36 |
| 8.2.03 | Beban Penyusutan Jalan, Jaringan dan Irigasi | 21.898.304,00 | 6.893.134,00 | 15.205.170,00 | 227,18 |
| 8.2.05 | Beban Penyusutan Aset Lainnya | 0,00 | 29.745.255,00 | (29.745.255,00) | -100,00 |
| 8.2.06 | Beban Amortisasi Aset Tidak Berwujud | 20.583.000,00 | 20.583.000,00 | 0,00 | 0,00 |
| | SURPLUS / DEFISIT DARI OPERASI | (9.639.942.667,00) | (9.555.503.505,00) | (84.439.162,00) | 0 |
| | KEGIATAN NON OPERASIONAL | | | | |
| | SURPLUS/DEFISIT DARI KEGIATAN NON OPERASIONAL | 0,00 | 0,00 | 0,00 | 0 |
| | SURPLUS/DEFISIT SEBELUM POS LUAR BIASA | (9.639.942.667,00) | (9.555.503.505,00) | (84.439.162,00) | 0 |
| | POS LUAR BIASA | | | | |
| | SURPLUS/DEFISIT DARI POS LUAR BIASA | 0,00 | 0,00 | 0,00 | 0 |
| | SURPLUS/DEFISIT LO | (9.639.942.667,00) | (9.555.503.505,00) | (84.439.162,00) | 0 |






PEMERINTAH PROVINSI SULAWESI TENGAH
LAPORAN PERUBAHAN EKUITAS
Per 31 Desember 2022 dan 2021

SKPD : 2-12.0-00.0-00.01 Dinas Kependudukan dan Pencatatan Sipil Provinsi Sulawesi Tengah
Unit : 2-12.0-00.0-00.01.000 Dinas Kependudukan dan Pencatatan Sipil Provinsi Sulawesi Tengah

| URAIAN | 2022 | 2021 |
|----------------------------------------------------------|--------------------|--------------------|
| EKUITAS AWAL | 3.312.750.192,08 | 3.525.724.732,00 |
| SURPLUS/DEFISIT-LO | (9.839.942.867,00) | (9.555.503.505,00) |
| DAMPAK KUMULATIF PERUBAHAN KEBIDAKAN/KESALAHAN MENDASAR: | | |
| Kumulasi Ekuitas | 3.946.591.551,51 | (46.269.129,92) |
| KEWAJIBAN UNTUK DIKONSOLIDASIKAN | 9.630.743.919,00 | 9.388.798.095,00 |
| EKUITAS AKHIR | 6.250.142.995,59 | 3.312.750.192,08 |





PEMERINTAH PROVINSI SULAWESI TENGAH

NERACA

Per 31 Desember 2022 dan 2021

SKPD : 2-13.0-00.0-00.01 Dinas Pemberdayaan Masyarakat dan Desa Provinsi Sulawesi Tengah

Unit : 2-13.0-00.0-00.01.000 Dinas Pemberdayaan Masyarakat dan Desa Provinsi Sulawesi Tengah

| URAIAN | 2022 | 2021 |
|------------------------------------------|-------------------------|-------------------------|
| ASET | | |
| ASET LANCAR | | |
| Kas di Bendahara Pengeluaran | 0,00 | 0,00 |
| Persediaan | 10.276.114,00 | 8.987.350,00 |
| JUMLAH ASET LANCAR | 10.276.114,00 | 8.987.350,00 |
| ASET TETAP | | |
| Tanah | 3.025.930.000,00 | 2.383.430.000,00 |
| Peralatan dan Mesin | 6.102.832.958,00 | 6.025.163.806,00 |
| Gedung dan Bangunan | 4.709.437.752,50 | 3.927.792.400,00 |
| Jalan, Irigasi, dan Jaringan | 376.624.000,00 | 376.624.000,00 |
| Aset Tetap Lainnya | 169.145.000,00 | 169.145.000,00 |
| Akumulasi Penyusutan | (8.379.410.294,00) | (5.214.015.990,00) |
| JUMLAH ASET TETAP | 8.004.559.416,50 | 7.671.229.216,00 |
| ASET LAINNYA | | |
| Aset Tidak Berwujud Lainnya | 9.723.600,00 | 0,00 |
| Aset Lain-lain | 284.982.014,00 | 284.982.014,00 |
| Akumulasi Amortisasi Aset Tidak Berwujud | (162.080,00) | 0,00 |
| JUMLAH ASET LAINNYA | 294.553.554,00 | 284.982.014,00 |
| JUMLAH ASET | 8.389.389.084,50 | 7.965.208.582,00 |
| KEWAJIBAN | | |
| KEWAJIBAN JANGKA PENDEK | | |
| Utang Perhitungan Pihak Ketiga (PPK) | 0,00 | 0,00 |
| Utang Belanja | 15.877.180,00 | 0,00 |
| Utang Jangka Pendek Lainnya | 0,00 | 0,00 |
| JUMLAH KEWAJIBAN JANGKA PENDEK | 15.877.180,00 | 0,00 |
| JUMLAH KEWAJIBAN | 15.877.180,00 | 0,00 |
| EKUITAS | | |
| EKUITAS | | |
| Ekuitas | 8.293.511.904,50 | 7.965.208.582,00 |
| JUMLAH EKUITAS | 8.293.511.904,50 | 7.965.208.582,00 |
| JUMLAH KEWAJIBAN DAN EKUITAS | 8.389.389.084,50 | 7.965.208.582,00 |





PEMERINTAH PROVINSI SULAWESI TENGAH LAPORAN OPERASIONAL

Untuk tahun yang berakhir sampai dengan 31 Desember 2022 dan 2021

Urusan Pemerintahan : 2.13 PEMBERDAYAAN MASYARAKAT DAN DESA
SKPD : 2-13.0-00.0-00.01 Dinas Pemberdayaan Masyarakat dan Desa Provinsi Sulawesi Tengah
Unit Organisasi : 2-13.0-00.0-00.01.000 Dinas Pemberdayaan Masyarakat dan Desa Provinsi Sulawesi Tengah

| KODE | URAIAN | SALDO 2022 | SALDO 2021 | KENAIKAN/PENURUNAN | (%) |
|--------|------------------------------------------------------|---------------------|---------------------|--------------------|---------|
| | KEGIATAN OPERASIONAL | | | | |
| 8 | BEBAN DAERAH | 22.891.925.452,00 | 17.070.082.156,00 | 5.821.843.296,00 | 34,11 |
| 8.1 | BEBAN OPERASI | 22.125.175.969,00 | 16.370.396.147,00 | 5.754.779.822,00 | 35,15 |
| 8.1.01 | Beban Pegawai | 7.112.624.634,00 | 6.996.242.250,00 | 116.382.384,00 | 1,66 |
| 8.1.02 | Beban Barang dan Jasa | 15.012.551.335,00 | 9.351.511.447,00 | 5.661.039.888,00 | 60,54 |
| 8.1.03 | Beban Lain-lain | 0,00 | 27.647.450,00 | (27.647.450,00) | -100,00 |
| 8.2 | Beban Penyusutan dan Amortisasi | 766.749.483,00 | 689.686.008,00 | 67.063.474,00 | 8,58 |
| 8.2.01 | Beban Penyusutan Peralatan dan Mesin | 640.596.097,00 | 607.430.485,00 | 33.165.612,00 | 5,45 |
| 8.2.02 | Beban Penyusutan Gedung dan Bangunan | 110.507.325,00 | 60.130.763,00 | 50.376.562,00 | 83,75 |
| 8.2.03 | Beban Penyusutan Jalan, Jaringan dan Irigasi | 9.101.101,00 | 9.101.101,00 | 0,00 | 0,00 |
| 8.2.04 | Beban Penyusutan Aset Tetap Lainnya | 3.382.900,00 | 3.382.900,00 | 0,00 | 0,00 |
| 8.2.05 | Beban Penyusutan Aset Lainnya | 0,00 | 19.640.750,00 | (19.640.750,00) | -100,00 |
| 8.2.06 | Beban Amortisasi Aset Tidak Berwujud | 162.060,00 | 0,00 | 162.060,00 | 0 |
| | SURPLUS / DEFISIT DARI OPERASI | (22.891.925.452,00) | (17.070.082.156,00) | (5.821.843.296,00) | 0 |
| | KEGIATAN NON OPERASIONAL | | | | |
| | SURPLUS/DEFISIT DARI KEGIATAN NON OPERASIONAL | 0,00 | 0,00 | 0,00 | 0 |
| | SURPLUS/DEFISIT SEBELUM POS LUAR BIASA | (22.891.925.452,00) | (17.070.082.156,00) | (5.821.843.296,00) | 0 |
| | POS LUAR BIASA | | | | |
| | SURPLUS/DEFISIT DARI POS LUAR BIASA | 0,00 | 0,00 | 0,00 | 0 |
| | SURPLUS/DEFISIT-LD | (22.891.925.452,00) | (17.070.082.156,00) | (5.821.843.296,00) | 0 |






PEMERINTAH PROVINSI SULAWESI TENGAH
LAPORAN PERUBAHAN EKUITAS
Per 31 Desember 2022 dan 2021

SKPD : 2-13.0-00.0-00.01 Dinas Pemberdayaan Masyarakat dan Desa Provinsi Sulawesi Tengah
Unit : 2-13.0-00.0-00.01.000 Dinas Pemberdayaan Masyarakat dan Desa Provinsi Sulawesi Tengah

| URAIAN | 2022 | 2021 |
|----------------------------------------------------------|---------------------|---------------------|
| EKUITAS AWAL | 7.965.208.582,00 | 7.411.502.592,00 |
| SURPLUS/DEFISIT-LO | (32.891.935.452,00) | (17.070.683.156,00) |
| DAMPAK KUMULATIF PERUBAHAN KEBIDAKAN/KESALAHAN MENDASAR: | | |
| Kumul Ekuitas | 836.238.471,50 | 120.856.738,00 |
| KEWAJIBAN UNTUK DIKONSOLIDASIKAN | 22.393.990.303,00 | 17.503.891.010,00 |
| EKUITAS AKHIR | 8.293.511.904,50 | 7.965.208.582,00 |





PEMERINTAH PROVINSI SULAWESI TENGAH

NERACA

Per 31 Desember 2022 dan 2021

SKPD : 2-14.0-00.0-00.01 Dinas Pengendalian Penduduk dan Keluarga Berencana Provinsi Sulawesi Tengah
Unit : 2-14.0-00.0-00.01.000 Dinas Pengendalian Penduduk dan Keluarga Berencana Provinsi Sulawesi Tengah

| URAIAN | 2022 | 2021 |
|---------------------------------------|--------------------------|--------------------------|
| ASET | | |
| ASET LANCAR | | |
| Kas di Bendahara Pengeluaran | 0,00 | 0,00 |
| Persediaan | 2.675.840,00 | 40.883.350,00 |
| JUMLAH ASET LANCAR | 2.675.840,00 | 40.883.350,00 |
| ASET TETAP | | |
| Tanah | 7.660.900.000,00 | 7.660.900.000,00 |
| Peralatan dan Mesin | 3.569.027.533,00 | 3.271.704.233,00 |
| Gedung dan Bangunan | 7.622.173.321,00 | 7.622.173.321,00 |
| Jalan, Irigasi, dan Jaringan | 0,00 | 150.300.000,00 |
| Aset Tetap Lainnya | 136.012.000,00 | 136.012.000,00 |
| Akumulasi Penyusutan | (2.567.996.257,00) | (2.455.810.587,00) |
| JUMLAH ASET TETAP | 16.420.116.597,00 | 16.385.278.967,00 |
| ASET LAINNYA | | |
| Aset Lainnya | 165.582.023,00 | 44.320.023,00 |
| JUMLAH ASET LAINNYA | 165.582.023,00 | 44.320.023,00 |
| JUMLAH ASET | 16.588.354.460,00 | 16.470.582.370,00 |
| KEWAJIBAN | | |
| KEWAJIBAN JANGKA PENDEK | | |
| Utang Perhitungan Pihak Ketiga (PPK) | 0,00 | 0,00 |
| Utang Belanja | 0,00 | 0,00 |
| Utang Jangka Pendek Lainnya | 0,00 | 0,00 |
| JUMLAH KEWAJIBAN JANGKA PENDEK | 0,00 | 0,00 |
| JUMLAH KEWAJIBAN | 0,00 | 0,00 |
| EKUITAS | | |
| EKUITAS | | |
| Eku itas | 16.588.354.460,00 | 16.470.582.370,00 |
| JUMLAH EKUITAS | 16.588.354.460,00 | 16.470.582.370,00 |
| JUMLAH EKUITAS | 16.588.354.460,00 | 16.470.582.370,00 |
| JUMLAH KEWAJIBAN DAN EKUITAS | 16.588.354.460,00 | 16.470.582.370,00 |





PEMERINTAH PROVINSI SULAWESI TENGAH LAPORAN OPERASIONAL

Untuk tahun yang berakhir sampai dengan 31 Desember 2022 dan 2021

Urusan Pemerintahan : 2.14 PENGENDALIAN PENDUDUK DAN KELUARGA BERENCANA
SKPD : 2-14.0-00.0-00.01 Dinas Pengendalian Penduduk dan Keluarga Berencana Provinsi Sulawesi Tengah
Unit Organisasi : 2-14.0-00.0-00.01.000 Dinas Pengendalian Penduduk dan Keluarga Berencana Provinsi Sulawesi Tengah

| KODE | URAIAN | SALDO 2022 | SALDO 2021 | KENAIKAN/PENURUNAN | (%) |
|--------|------------------------------------------------------|---------------------|---------------------|--------------------|---------|
| | KEGIATAN OPERASIONAL | | | | |
| 8 | BEBAN DAERAH | 12.335.620.681,00 | 10.480.667.041,00 | 1.874.953.640,00 | 17,92 |
| 8.1 | BEBAN OPERASI | 11.714.288.644,00 | 9.841.390.516,00 | 1.872.898.128,00 | 19,03 |
| 8.1.01 | Beban Pegawai | 6.060.258.572,00 | 5.807.983.979,00 | 251.274.593,00 | 4,33 |
| 8.1.02 | Beban Barang dan Jasa | 5.655.030.072,00 | 4.030.406.537,00 | 1.624.623.535,00 | 40,31 |
| 8.1.03 | Beban Lain-lain | 0,00 | 3.000.000,00 | (3.000.000,00) | -100,00 |
| 8.2 | Beban Penyusutan dan Amortisasi | 621.332.037,00 | 619.276.525,00 | 2.055.512,00 | 0,33 |
| 8.2.01 | Beban Penyusutan Peralatan dan Mesin | 470.485.443,00 | 467.326.900,00 | 3.158.543,00 | 0,68 |
| 8.2.02 | Beban Penyusutan Gedung dan Bangunan | 145.871.864,00 | 141.082.720,00 | 4.789.144,00 | 3,39 |
| 8.2.03 | Beban Penyusutan Jalan, Jaringan dan Irigasi | 0,00 | 3.006.000,00 | (3.006.000,00) | -100,00 |
| 8.2.04 | Beban Penyusutan Aset Tetap Lainnya | 2.720.240,00 | 2.720.240,00 | 0,00 | 0,00 |
| 8.2.05 | Beban Penyusutan Aset Lainnya | 2.254.500,00 | 5.138.635,00 | (2.884.135,00) | -56,13 |
| | SURPLUS / DEFISIT DARI OPERASI | (12.335.620.681,00) | (10.480.667.041,00) | (1.874.953.640,00) | 0 |
| | KEGIATAN NON OPERASIONAL | | | | |
| | SURPLUS/DEFISIT DARI KEGIATAN NON OPERASIONAL | 0,00 | 0,00 | 0,00 | 0 |
| | SURPLUS/DEFISIT SEBELUM POS LUAR BIASA | (12.335.620.681,00) | (10.480.667.041,00) | (1.874.953.640,00) | 0 |
| | POS LUAR BIASA | | | | |
| | SURPLUS/DEFISIT DARI POS LUAR BIASA | 0,00 | 0,00 | 0,00 | 0 |
| | SURPLUS/DEFISIT-LO | (12.335.620.681,00) | (10.480.667.041,00) | (1.874.953.640,00) | 0 |





PEMERINTAH PROVINSI SULAWESI TENGAH
LAPORAN PERUBAHAN EKUITAS
Per 31 Desember 2022 dan 2021

SKPD : 2-14.0-00.0-00.01 Dinas Pengendalian Penduduk dan Keluarga Berencana Provinsi Sulawesi Tengah
Unit : 2-14.0-00.0-00.01.000 Dinas Pengendalian Penduduk dan Keluarga Berencana Provinsi Sulawesi Tengah

| URAIAN | 2022 | 2021 |
|----------------------------------------------------------|---------------------|---------------------|
| EKUITAS AWAL | 16.470.582.370,00 | 16.257.901.615,00 |
| SURPLUS/DEFISIT-LO | (12.335.630.681,00) | (10.460.867.041,00) |
| DAMPAK KUMULATIF PERUBAHAN KEBIDAKAN/KESALAHAN MENDASAR: | | |
| Kumulasi Ekuitas | (11.833.333,00) | 27.312.599,00 |
| KEWAJIBAN UNTUK DIKONSOLIDASIKAN | 12.485.226.104,00 | 10.848.035.248,00 |
| EKUITAS AKHIR | 16.588.354.460,00 | 16.470.582.370,00 |






PEMERINTAH PROVINSI SULAWESI TENGAH
NERACA

Per 31 Desember 2022 dan 2021

SKPD : 2-15.0-00.0-00.01 Dinas Perhubungan Provinsi Sulawesi Tengah
Unit : 2-15.0-00.0-00.01.000 Dinas Perhubungan Provinsi Sulawesi Tengah

| URAIAN | 2022 | 2021 |
|---------------------------------------|--------------------------|--------------------------|
| ASET | | |
| ASET LANCAR | | |
| Kas di Bendahara Penerimaan | 0,00 | 0,00 |
| Kas di Bendahara Pengeluaran | 0,00 | 39.143,00 |
| Pinjaman Lancar PAD yang Sah | 94.542.580,00 | 126.375.000,00 |
| Penyisihan Pinjaman | (78.208.810,00) | (83.707.530,00) |
| Pinjaman Lainnya | 0,00 | 0,00 |
| Persediaan | 3.207.150,00 | 10.700.108,00 |
| JUMLAH ASET LANCAR | 19.540.900,00 | 53.406.776,00 |
| ASET TETAP | | |
| Tanah | 13.942.720.000,00 | 14.437.720.000,00 |
| Peralatan dan Mesin | 10.944.790.705,95 | 10.531.261.156,45 |
| Gedung dan Bangunan | 19.813.094.398,00 | 19.486.986.098,00 |
| Jalan, Irigasi, dan Jaringan | 8.287.328.388,00 | 8.790.616.288,00 |
| Aset Tetap Lainnya | 415.565.000,00 | 415.565.000,00 |
| Konstruksi Dalam Pengerjaan | 0,00 | 49.987.300,00 |
| Akumulasi Penyusutan | (15.228.275.389,85) | (13.632.065.280,45) |
| JUMLAH ASET TETAP | 38.175.223.125,00 | 39.985.089.562,00 |
| ASET LAINNYA | | |
| Kemitraan dengan Pihak Ketiga | 140.000.000,00 | 140.000.000,00 |
| Aset Lain-lain | 3.460.704.164,00 | 3.460.704.164,00 |
| JUMLAH ASET LAINNYA | 3.600.704.164,00 | 3.600.704.164,00 |
| JUMLAH ASET | 41.795.468.189,00 | 43.649.191.502,00 |
| KEWAJIBAN | | |
| KEWAJIBAN JANGKA PENDEK | | |
| Utang Perhitungan Pihak Ketiga (PRK) | 0,00 | 0,00 |
| Pendapatan Diterima Dimuka | 35.000.000,00 | 31.500.000,00 |
| Utang Belanja | 16.120.872,00 | 14.011.084,00 |
| Utang Jangka Pendek Lainnya | 0,00 | 0,00 |
| JUMLAH KEWAJIBAN JANGKA PENDEK | 51.120.872,00 | 45.511.084,00 |
| JUMLAH KEWAJIBAN | 51.120.872,00 | 45.511.084,00 |
| EKUITAS | | |
| EKUITAS | | |
| Ekuitas | 41.744.347.317,00 | 43.603.680.418,00 |
| JUMLAH EKUITAS | 41.744.347.317,00 | 43.603.680.418,00 |
| JUMLAH KEWAJIBAN DAN EKUITAS | 41.795.468.189,00 | 43.649.191.502,00 |





PEMERINTAH PROVINSI SULAWESI TENGAH LAPORAN OPERASIONAL

Untuk tahun yang berakhir sampai dengan 31 Desember 2022 dan 2021

Urusan Pemerintahan : 2.15 PERHUBUNGAN
SKPD : 2-15.0-00.0-00.01 Dinas Perhubungan Provinsi Sulawesi Tengah
Unit Organisasi : 2-15.0-00.0-00.01.000 Dinas Perhubungan Provinsi Sulawesi Tengah

| KODE | URAIAN | SALDO 2022 | SALDO 2021 | KENAIKAN/PENURUNAN | (%) |
|--------|------------------------------------------------------|---------------------|---------------------|--------------------|---------|
| | KEGIATAN OPERASIONAL | | | | |
| 7 | PENDAPATAN DAERAH LO | 661.006.885,00 | 396.378.150,00 | 264.628.735,00 | 66,78 |
| 7.1 | PENDAPATAN ASLI DAERAH (PAD) LO | 661.006.885,00 | 396.378.150,00 | 264.628.735,00 | 66,78 |
| 7.1.02 | Retribusi Daerah LO | 503.212.285,00 | 292.920.090,00 | 210.292.195,00 | 71,79 |
| 7.1.04 | Lain-lain PAD yang Seharus | 157.794.600,00 | 103.458.060,00 | 54.336.540,00 | 52,57 |
| 8 | BEBAN DAERAH | 16.808.537.567,80 | 16.163.547.456,00 | 644.990.111,80 | 3,99 |
| 8.1 | BEBAN OPERASI | 15.269.547.313,80 | 14.865.836.146,00 | 403.706.167,80 | 2,72 |
| 8.1.01 | Beban Pegawai | 9.541.320.991,00 | 9.520.086.232,00 | 21.234.759,00 | 0,22 |
| 8.1.02 | Beban Barang dan Jasa | 5.190.464.374,00 | 5.301.872.384,00 | (111.408.010,00) | -2,10 |
| 8.1.05 | Beban Hibah | 490.485.668,80 | 0,00 | 490.485.668,80 | 0 |
| 8.1.07 | Beban Penyisihan Piutang | 47.271.280,00 | 42.667.530,00 | 4.603.750,00 | 10,79 |
| 8.1.08 | Beban Lain-lain | 0,00 | 1.200.000,00 | (1.200.000,00) | -100,00 |
| 8.2 | Beban Penyusutan dan Amortisasi | 1.538.990.254,00 | 1.297.706.310,00 | 241.283.944,00 | 18,59 |
| 8.2.01 | Beban Penyusutan Peralatan dan Mesin | 734.002.592,00 | 728.509.588,00 | 5.493.004,00 | 0,75 |
| 8.2.02 | Beban Penyusutan Gedung dan Bangunan | 373.755.946,00 | 361.486.867,00 | 22.269.079,00 | 6,34 |
| 8.2.03 | Beban Penyusutan Jalan, Jaringan dan Irigasi | 431.231.716,00 | 217.001.589,00 | 214.230.127,00 | 98,72 |
| 8.2.05 | Beban Penyusutan Aset Lainnya | 0,00 | 728.206,00 | (728.206,00) | -100,00 |
| | SURPLUS / DEFISIT DARI OPERASI | (16.147.525.682,80) | (15.767.164.306,00) | (380.361.376,80) | 0 |
| | KEGIATAN NON OPERASIONAL | | | | |
| | SURPLUS/DEFISIT DARI KEGIATAN NON OPERASIONAL | 0,00 | 0,00 | 0,00 | 0 |
| | SURPLUS/DEFISIT SEBELUM POS LUAR BIASA | (16.147.525.682,80) | (15.767.164.306,00) | (380.361.376,80) | 0 |
| | POS LUAR BIASA | | | | |
| | SURPLUS/DEFISIT DARI POS LUAR BIASA | 0,00 | 0,00 | 0,00 | 0 |
| | SURPLUS/DEFISIT LO | (16.147.525.682,80) | (15.767.164.306,00) | (380.361.376,80) | 0 |





PEMERINTAH PROVINSI SULAWESI TENGAH
LAPORAN PERUBAHAN EKUITAS
Per 31 Desember 2022 dan 2021

SKPD : 2-15.0-00.0-00.01 Dinas Perhubungan Provinsi Sulawesi Tengah
Unit : 2-15.0-00.0-00.01.000 Dinas Perhubungan Provinsi Sulawesi Tengah

| URAIAN | 2022 | 2021 |
|----------------------------------------------------------|---------------------|---------------------|
| EKUITAS AWAL | 43.603.680.418,00 | 41.555.220.561,00 |
| SURPLUS/DEFISIT-LO | (16.147.535.682,80) | (15.767.164.306,00) |
| DAMPAK KUMULATIF PERUBAHAN KEBIDAKAN/KESALAHAN MENDASAR: | | |
| Kumulasi Ekuitas | (1.302.367.214,20) | 801.258.519,00 |
| KEWAJIBAN UNTUK DIKONSOLIDASIKAN | 15.990.599.796,00 | 17.213.335.344,00 |
| EKUITAS AKHIR | 41.744.347.317,00 | 43.603.680.418,00 |





PEMERINTAH PROVINSI SULAWESI TENGAH


NERACA

Per 31 Desember 2022 dan 2021

SKPD : 2-16.2-21.2-20.01 Dinas Komunikasi, Informatika, Persandian dan Statistik Provinsi Sulawesi Tengah

Unit : 2-16.2-21.2-20.01.000 Dinas Komunikasi, Informatika, Persandian dan Statistik Provinsi Sulawesi Tengah

| URAIAN | 2022 | 2021 |
|---------------------------------------|-------------------------|-------------------------|
| ASET | | |
| ASET LANCAR | | |
| Kas di Bendahara Penerimaan | 0,00 | 0,00 |
| Kas di Bendahara Pengeluaran | 1.400.000,00 | 0,00 |
| Persediaan | 3.897.000,00 | 3.053.650,00 |
| JUMLAH ASET LANCAR | 5.297.000,00 | 3.053.650,00 |
| ASET TETAP | | |
| Tanah | 1.456.040.000,00 | 1.456.040.000,00 |
| Peralatan dan Mesin | 13.736.467.913,00 | 11.793.435.594,00 |
| Gedung dan Bangunan | 2.899.154.474,46 | 2.965.388.296,46 |
| Jalan, Irigasi, dan Jaringan | 2.120.896.200,00 | 2.120.896.200,00 |
| Aset Tetap Lainnya | 5.900.000,00 | 5.900.000,00 |
| Akumulasi Penyusutan | (11.333.127.437,00) | (9.294.567.629,00) |
| JUMLAH ASET TETAP | 8.855.331.150,46 | 9.047.012.461,46 |
| ASET LAINNYA | | |
| Aset Lain-lain | 6.700.000,00 | 5.881.857,00 |
| JUMLAH ASET LAINNYA | 6.700.000,00 | 5.881.857,00 |
| JUMLAH ASET | 8.897.328.150,46 | 9.059.057.778,46 |
| KEWAJIBAN | | |
| KEWAJIBAN JANGKA PENDEK | | |
| Utang Perhitungan Pihak Ketiga (PPK) | 0,00 | 0,00 |
| Utang Belanja | 0,00 | 0,00 |
| Utang Jangka Pendek Lainnya | 0,00 | 0,00 |
| JUMLAH KEWAJIBAN JANGKA PENDEK | 0,00 | 0,00 |
| JUMLAH KEWAJIBAN | 0,00 | 0,00 |
| EKUITAS | | |
| EKUITAS | | |
| Ekuitas | 8.897.328.150,46 | 9.059.057.778,46 |
| JUMLAH EKUITAS | 8.897.328.150,46 | 9.059.057.778,46 |
| JUMLAH EKUITAS | 8.897.328.150,46 | 9.059.057.778,46 |
| JUMLAH KEWAJIBAN DAN EKUITAS | 8.897.328.150,46 | 9.059.057.778,46 |





PEMERINTAH PROVINSI SULAWESI TENGAH

LAPORAN OPERASIONAL

Untuk tahun yang berakhir sampai dengan 31 Desember 2022 dan 2021

Urusan Pemerintahan : 2.16 KOMUNIKASI & INFORMATIKA
SKPD : 2-16.2-21.2-20.01 Dinas Komunikasi, Informatika, Persandian dan Statistik Provinsi Sulawesi Tengah
Unit Organisasi : 2-16.2-21.2-20.01.000 Dinas Komunikasi, Informatika, Persandian dan Statistik Provinsi Sulawesi Tengah

| KODE | URAIAN | SALDO 2022 | SALDO 2021 | KENAIKAN/PENURUNAN | (%) |
|--------|----------------------------------------------------------|---------------------|---------------------|--------------------|---------|
| | KEGIATAN OPERASIONAL | | | | |
| 7 | PENDAPATAN DAERAH LO | 6.631.200,00 | 823.200,00 | 5.808.000,00 | 705,54 |
| 7.1 | PENDAPATAN ASLI DAERAH (PAD) LO | 6.631.200,00 | 823.200,00 | 5.808.000,00 | 705,54 |
| 7.1.04 | Lain-lain PAD yang Sah LO | 6.631.200,00 | 823.200,00 | 5.808.000,00 | 705,54 |
| 8 | BEBAN DAERAH | 23.042.178.881,00 | 23.322.788.785,00 | [280.618.775,00] | -1,20 |
| 8.1 | BEBAN OPERASI | 21.402.106.120,00 | 21.685.618.981,00 | [283.512.861,00] | -1,27 |
| 8.1.01 | Beban Pegawai | 6.034.683.303,00 | 5.730.371.008,00 | 304.312.295,00 | 5,31 |
| 8.1.02 | Beban Barang dan Jasa | 14.017.422.817,00 | 11.983.147.973,00 | 2.034.274.844,00 | 16,98 |
| 8.1.05 | Beban Hibah | 1.350.000.000,00 | 3.945.200.000,00 | (2.595.200.000,00) | -65,79 |
| 8.1.08 | Beban Lain-lain | 0,00 | 5.900.000,00 | (5.900.000,00) | -100,00 |
| 8.2 | Beban Penyusutan dan Amortisasi | 1.640.072.871,00 | 1.667.179.785,00 | (17.106.914,00) | -1,03 |
| 8.2.01 | Beban Penyusutan Peralatan dan Mesin | 1.482.386.725,00 | 1.445.622.821,00 | 46.563.904,00 | 3,22 |
| 8.2.02 | Beban Penyusutan Gedung dan Bangunan | 42.207.462,00 | 101.995.779,00 | (59.788.317,00) | -58,62 |
| 8.2.03 | Beban Penyusutan Jalan, Jaringan dan Irigasi | 105.380.684,00 | 105.380.684,00 | 0,00 | 0,00 |
| 8.2.04 | Beban Penyusutan Aset Tetap Lainnya | 118.000,00 | 118.000,00 | 0,00 | 0,00 |
| 8.2.05 | Beban Penyusutan Aset Lainnya | 0,00 | 3.882.501,00 | (3.882.501,00) | -100,00 |
| | SURPLUS / DEFISIT DARI OPERASI | (23.035.547.781,00) | (23.321.975.585,00) | 286.427.775,00 | 0 |
| 8.5.01 | KEGIATAN NON OPERASIONAL | | | | |
| | Defisit Penjualan/Perluasan/Pelepasan Aset Non Lancar LO | 296.106.406,00 | 0,00 | 296.106.406,00 | 0 |
| | SURPLUS/DEFISIT DARI KEGIATAN NON OPERASIONAL | (296.106.406,00) | 0,00 | [296.106.406,00] | 0 |
| | SURPLUS/DEFISIT SEBELUM POS LUAR BIASA | (23.331.654.187,00) | (23.321.975.585,00) | [9.678.631,00] | 0 |
| | POS LUAR BIASA | | | | |
| | SURPLUS/DEFISIT DARI POS LUAR BIASA | 0,00 | 0,00 | 0,00 | 0 |
| | SURPLUS/DEFISIT LO | (23.331.654.187,00) | (23.321.975.585,00) | [9.678.631,00] | 0 |





PEMERINTAH PROVINSI SULAWESI TENGAH
LAPORAN PERUBAHAN EKUITAS
Per 31 Desember 2022 dan 2021

SKPD : 2-16.2-21.2-20.01 Dinas Komunikasi, Informatika, Persandian dan Statistik Provinsi Sulawesi Tengah
Unit : 2-16.2-21.2-20.01.000 Dinas Komunikasi, Informatika, Persandian dan Statistik Provinsi Sulawesi Tengah

| URAIAN | 2022 | 2021 |
|----------------------------------------------------------|---------------------|---------------------|
| EKUITAS AWAL | 9.059.057.778,46 | 9.991.757.805,00 |
| SURPLUS/DEFISIT-LO | (23.331.654.197,00) | (23.331.975.566,00) |
| DAMPAK KUMULATIF PERUBAHAN KEBIDAKAN/KESALAHAN MENDASAR: | | |
| Kumulasi Ekuitas | 82.854.980,00 | (236.330.941,54) |
| KEWAJIBAN UNTUK DIKONSOLIDASIKAN | 23.087.069.589,00 | 32.615.906.489,00 |
| EKUITAS AKHIR | 8.897.328.150,46 | 9.669.057.778,46 |





PEMERINTAH PROVINSI SULAWESI TENGAH
NERACA

Per 31 Desember 2022 dan 2021

SKPD : 2-17.0-00.0-00.01 Dinas Koperasi, Usaha Kecil dan Menengah Provinsi Sulawesi Tengah
Unit : 2-17.0-00.0-00.01.000 Dinas Koperasi, Usaha Kecil dan Menengah Provinsi Sulawesi Tengah

| URAIAN | 2022 | 2021 |
|---------------------------------------|--------------------------|--------------------------|
| ASET | | |
| ASET LANCAR | | |
| Kas di Bendahara Penerimaan | 0,00 | 0,00 |
| Kas di Bendahara Pengeluaran | 0,00 | 0,00 |
| Pinjaman Lancar PAD yang Sah | 0,00 | 150.000,00 |
| Penyediaan Pinjaman | 0,00 | (150.000,00) |
| Pinjaman Lainnya | 0,00 | 0,00 |
| Persediaan | 140.880.553,00 | 157.613.542,00 |
| JUMLAH ASET LANCAR | 140.880.553,00 | 157.613.542,00 |
| ASET TETAP | | |
| Tanah | 4.700.160.000,00 | 4.700.160.000,00 |
| Peralatan dan Mesin | 8.080.842.403,00 | 8.080.842.403,00 |
| Gedung dan Bangunan | 14.884.080.301,14 | 14.884.080.301,14 |
| Jalan, Irigasi, dan Jaringan | 687.522.000,00 | 687.522.000,00 |
| Aset Tetap Lainnya | 19.585.000,00 | 19.585.000,00 |
| Konstruksi Dalam Pengerjaan | 33.889.000,00 | 33.889.000,00 |
| Akumulasi Penyusutan | (9.605.938.369,00) | (9.636.340.298,00) |
| JUMLAH ASET TETAP | 18.780.249.515,14 | 19.749.647.588,14 |
| ASET LAINNYA | | |
| Aset Lain-lain | 491.024.976,00 | 719.695.038,04 |
| JUMLAH ASET LAINNYA | 491.024.976,00 | 719.695.038,04 |
| JUMLAH ASET | 19.412.155.044,14 | 20.627.159.168,18 |
| KEWAJIBAN | | |
| KEWAJIBAN JANGKA PENDEK | | |
| Utang Perhitungan Pihak Ketiga (PRK) | 0,00 | 0,00 |
| Utang Belanja | 0,00 | 0,00 |
| JUMLAH KEWAJIBAN JANGKA PENDEK | 0,00 | 0,00 |
| JUMLAH KEWAJIBAN | 0,00 | 0,00 |
| EKUITAS | | |
| EKUITAS | | |
| Eku itas | 19.412.155.044,14 | 20.627.159.168,18 |
| JUMLAH EKUITAS | 19.412.155.044,14 | 20.627.159.168,18 |
| JUMLAH EKUITAS | 19.412.155.044,14 | 20.627.159.168,18 |
| JUMLAH KEWAJIBAN DAN EKUITAS | 19.412.155.044,14 | 20.627.159.168,18 |





PEMERINTAH PROVINSI SULAWESI TENGAH

LAPORAN OPERASIONAL

Untuk tahun yang berakhir sampai dengan 31 Desember 2022 dan 2021

Urusan Pemerintahan : 2.17 KOPERASI, USAHA KECIL, DAN MENENGAH
SKPD : 2-17.0-00.0-00.01 Dinas Koperasi, Usaha Kecil dan Menengah Provinsi Sulawesi Tengah
Unit Organisasi : 2-17.0-00.0-00.01.000 Dinas Koperasi, Usaha Kecil dan Menengah Provinsi Sulawesi Tengah

| KODE | URAIAN | SALDO 2022 | SALDO 2021 | KENAIKAN/PENURUNAN | (%) |
|--------|------------------------------------------------------------|---------------------|---------------------|--------------------|---------|
| | KEGIATAN OPERASIONAL | | | | |
| 7 | PENDAPATAN DAERAH LO | 8.040.000,00 | 3.010.000,00 | 5.030.000,00 | 167,11 |
| 7.1 | PENDAPATAN ASLI DAERAH (PAD) LO | 8.040.000,00 | 3.010.000,00 | 5.030.000,00 | 167,11 |
| 7.1.02 | Retribusi Daerah LO | 6.900.000,00 | 1.000.000,00 | 5.900.000,00 | 590,00 |
| 7.1.04 | Tanpa an PAD yang Salah LO | 1.140.000,00 | 2.010.000,00 | (870.000,00) | -43,28 |
| 8 | BEBAN DAERAH | 16.531.862.371,00 | 18.213.163.822,00 | (1.679.301.551,00) | -9,22 |
| 8.1 | BEBAN OPERASI | 15.671.485.218,00 | 17.170.378.357,00 | (1.498.893.139,00) | -8,73 |
| 8.1.01 | Beban Pegawai | 7.175.362.339,00 | 7.065.859.765,00 | 109.502.574,00 | 1,55 |
| 8.1.02 | Beban Barang dan Jasa | 8.496.092.879,00 | 10.104.468.592,00 | (1.608.375.713,00) | -15,92 |
| 8.1.07 | Beban Penyisihan Piutang | 0,00 | 50.000,00 | (50.000,00) | -100,00 |
| 8.2 | Beban Penyusutan dan Amortisasi | 862.377.153,00 | 1.042.785.565,00 | (180.408.412,00) | -17,30 |
| 8.2.01 | Beban Penyusutan Peralatan dan Mesin | 543.869.693,00 | 753.234.414,00 | (209.364.721,00) | -27,80 |
| 8.2.02 | Beban Penyusutan Gedung dan Bangunan | 285.072.690,00 | 276.804.298,00 | 8.268.392,00 | 2,99 |
| 8.2.03 | Beban Penyusutan Jalan, Jaringan dan Irigasi | 33.434.770,00 | 12.746.853,00 | 20.687.917,00 | 162,30 |
| | SURPLUS / DEFISIT DARI OPERASI | (16.525.822.371,00) | (18.210.153.822,00) | 1.684.331.551,00 | 0 |
| | KEGIATAN NON OPERASIONAL | | | | |
| 8.5.01 | Defisit Penjualan/Perdagangan/Pelepasan Aset Non Lancar LO | 228.673.062,04 | 0,00 | 228.673.062,04 | 0 |
| | SURPLUS/DEFISIT DARI KEGIATAN NON OPERASIONAL | (228.673.062,04) | 0,00 | (228.673.062,04) | 0 |
| | SURPLUS/DEFISIT SEBELUM POS LUAR BIASA | (16.754.495.433,04) | (18.210.153.822,00) | 1.455.658.388,96 | 0 |
| | POS LUAR BIASA | | | | |
| | SURPLUS/DEFISIT DARI POS LUAR BIASA | 0,00 | 0,00 | 0,00 | 0 |
| | SURPLUS/DEFISIT LO | (16.754.495.433,04) | (18.210.153.822,00) | 1.455.658.388,96 | 0 |





PEMERINTAH PROVINSI SULAWESI TENGAH
LAPORAN PERUBAHAN EKUITAS
Per 31 Desember 2022 dan 2021

SKPD : 2-17.0-00.0-00.01 Dinas Koperasi, Usaha Kecil dan Menengah Provinsi Sulawesi Tengah
Unit : 2-17.0-00.0-00.01.000 Dinas Koperasi, Usaha Kecil dan Menengah Provinsi Sulawesi Tengah

| URAIAN | 2022 | 2021 |
|---------------------------------------------------------|---------------------|---------------------|
| EKUITAS AWAL | 20.627.159.168,18 | 20.501.223.744,19 |
| SURPLUS/DEFISIT-LO | (16.754.495.433,04) | (18.210.153.932,00) |
| DAMPAK KUMULATIF PERUBAHAN KERBAKAN/KESALAHAN MENDASAR: | | |
| Kumulasi Ekuitas | (107.230.920,00) | (152.714.559,01) |
| KEWAJIBAN UNTUK DIKONSOLIDASIKAN | 15.646.712.229,00 | 18.488.903.905,00 |
| EKUITAS AKHIR | 19.412.155.044,14 | 20.627.159.168,18 |





PEMERINTAH PROVINSI SULAWESI TENGAH

NERACA

Per 31 Desember 2022 dan 2021

SKPD : 2-18.0-00.0-00.01 Dinas Penanaman Modal dan Pelayanan Terpadu Satu Pintu Provinsi Sulawesi Tengah

Unit : 2-18.0-00.0-00.01.000 Dinas Penanaman Modal dan Pelayanan Terpadu Satu Pintu Provinsi Sulawesi Tengah

| URAIAN | 2022 | 2021 |
|---------------------------------------|--------------------------|--------------------------|
| ASET | | |
| ASET LANCAR | | |
| Kas di Bendahara Penerimaan | 0,00 | 0,00 |
| Kas di Bendahara Pengeluaran | 0,00 | 9.510.600,00 |
| Persediaan | 309.788.353,00 | 149.089.057,00 |
| JUMLAH ASET LANCAR | 309.788.353,00 | 158.600.657,00 |
| ASET TETAP | | |
| Tanah | 1.575.408.500,00 | 1.575.408.500,00 |
| Peralatan dan Mesin | 9.168.662.863,00 | 8.517.819.454,00 |
| Gedung dan Bangunan | 23.159.595.056,00 | 23.159.595.056,00 |
| Jalan, Irigasi, dan Jaringan | 381.777.650,00 | 381.777.650,00 |
| Akumulasi Penyusutan | (8.910.802.543,00) | (7.303.540.650,00) |
| JUMLAH ASET TETAP | 25.374.841.526,00 | 26.331.060.010,00 |
| ASET LAINNYA | | |
| Aset Lainnya | 2.475.714,00 | 2.475.714,00 |
| JUMLAH ASET LAINNYA | 2.475.714,00 | 2.475.714,00 |
| JUMLAH ASET | 25.687.116.593,00 | 26.492.145.391,00 |
| KEWAJIBAN | | |
| KEWAJIBAN JANGKA PENDEK | | |
| Utang Perhitungan Pihak Ketiga (PPK) | 0,00 | 0,00 |
| Pendapatan Ditrima Dimuka | 0,00 | 13.833.975,00 |
| Utang Belanja | 0,00 | 0,00 |
| Utang Jangka Pendek Lainnya | 0,00 | 0,00 |
| JUMLAH KEWAJIBAN JANGKA PENDEK | 0,00 | 13.833.975,00 |
| JUMLAH KEWAJIBAN | 0,00 | 13.833.975,00 |
| EKUITAS | | |
| EKUITAS | | |
| Ekuitas | 25.687.116.593,00 | 26.478.311.416,00 |
| JUMLAH EKUITAS | 25.687.116.593,00 | 26.478.311.416,00 |
| JUMLAH EKUITAS | 25.687.116.593,00 | 26.478.311.416,00 |
| JUMLAH KEWAJIBAN DAN EKUITAS | 25.687.116.593,00 | 26.492.145.391,00 |





PEMERINTAH PROVINSI SULAWESI TENGAH

LAPORAN OPERASIONAL

Untuk tahun yang berakhir sampai dengan 31 Desember 2022 dan 2021

Urusan Pemerintahan : 2.18 PENANAMAN MODAL
 SKPD : 2-18.0-00.0-00.01 Dinas Penanaman Modal dan Pelayanan Terpadu Satu Pintu Provinsi Sulawesi Tengah
 Unit Organisasi : 2-18.0-00.0-00.01.000 Dinas Penanaman Modal dan Pelayanan Terpadu Satu Pintu Provinsi Sulawesi Tengah

| KODE | URAIAN | SALDO 2022 | SALDO 2021 | KENAIKAN/PENURUNAN | (%) |
|--------|------------------------------------------------------|---------------------|---------------------|--------------------|-------|
| | KEGIATAN OPERASIONAL | | | | |
| 7 | PENDAPATAN DAERAH LO | 49.869.293,00 | 30.457.178,58 | 19.412.114,42 | 63,74 |
| 7.1 | PENDAPATAN ASLI DAERAH (PAD) LO | 49.869.293,00 | 30.457.178,58 | 19.412.114,42 | 63,74 |
| 7.1.04 | Lain-lain PAD yang Sah LO | 49.869.293,00 | 30.457.178,58 | 19.412.114,42 | 63,74 |
| 8 | BEBAN DAERAH | 17.648.063.829,00 | 17.570.130.518,00 | 78.933.310,00 | 0,45 |
| 8.1 | BEBAN OPERASI | 16.056.408.877,00 | 15.894.555.796,00 | 161.853.581,00 | 1,02 |
| 8.1.01 | Beban Pegawai | 6.918.965.440,00 | 6.945.778.642,00 | (26.813.202,00) | -0,39 |
| 8.1.02 | Beban Barang dan Jasa | 9.137.443.437,00 | 8.948.776.654,00 | 188.666.783,00 | 2,11 |
| 8.2 | Beban Penyusutan dan Amortisasi | 1.592.655.052,00 | 1.675.575.223,00 | (82.920.171,00) | -4,95 |
| 8.2.01 | Beban Penyusutan Peralatan dan Mesin | 1.120.445.495,00 | 1.204.736.566,00 | (84.291.071,00) | -7,00 |
| 8.2.02 | Beban Penyusutan Gedung dan Bangunan | 463.191.902,00 | 461.821.002,00 | 1.370.900,00 | 0,30 |
| 8.2.03 | Beban Penyusutan Jalan, Jaringan dan Irigasi | 9.017.655,00 | 9.017.655,00 | 0,00 | 0,00 |
| | SURPLUS / DEFISIT DARI OPERASI | (17.599.194.636,00) | (17.533.673.340,42) | (65.521.295,58) | 0 |
| | KEGIATAN NON OPERASIONAL | | | | |
| | SURPLUS/DEFISIT DARI KEGIATAN NON OPERASIONAL | 0,00 | 0,00 | 0,00 | 0 |
| | SURPLUS/DEFISIT SEBELUM POS LUAR BIASA | (17.599.194.636,00) | (17.533.673.340,42) | (65.521.295,58) | 0 |
| | POS LUAR BIASA | | | | |
| | SURPLUS/DEFISIT DARI POS LUAR BIASA | 0,00 | 0,00 | 0,00 | 0 |
| | SURPLUS/DEFISIT-LO | (17.599.194.636,00) | (17.533.673.340,42) | (65.521.295,58) | 0 |





PEMERINTAH PROVINSI SULAWESI TENGAH
LAPORAN PERUBAHAN EKUITAS
Per 31 Desember 2022 dan 2021

SKPD : 2-18.0-00.0-00.01 Dinas Penanaman Modal dan Pelayanan Terpadu Satu Pintu Provinsi Sulawesi Tengah
Unit : 2-18.0-00.0-00.01.000 Dinas Penanaman Modal dan Pelayanan Terpadu Satu Pintu Provinsi Sulawesi Tengah

| URAIAN | 2022 | 2021 |
|----------------------------------------------------------|---------------------|---------------------|
| EKUITAS AWAL | 26.478.311.416,00 | 27.190.641.684,00 |
| SURPLUS/DEFISIT-LO | (17.599.194.636,00) | (17.539.673.340,42) |
| DAMPAK KUMULATIF PERUBAHAN KEBIDAKAN/KESALAHAN MENDASAR: | | |
| Kumulasi Ekuitas | (14.406.841,00) | 18.737.635,00 |
| KEWAJIBAN UNTUK DIKONSOLIDASIKAN | 16.822.408.654,00 | 16.810.615.437,42 |
| EKUITAS AKHIR | 25.687.116.593,00 | 26.478.311.416,00 |





PEMERINTAH PROVINSI SULAWESI TENGAH
NERACA

Per 31 Desember 2022 dan 2021

SKPD : 2-19.0-00.0-00.01 Dinas Pemuda dan Olah Raga Provinsi Sulawesi Tengah
Unit : 2-19.0-00.0-00.01.000 Dinas Pemuda dan Olah Raga Provinsi Sulawesi Tengah

| URAIAN | 2022 | 2021 |
|---------------------------------------|---------------------------|---------------------------|
| ASET | | |
| ASET LANCAR | | |
| Kas di Bendahara Pengeluaran | 0,00 | 0,00 |
| Pinang Lantan PAD yang Sah | 187.776.000,00 | 247.776.000,00 |
| Penyetoran Pinang | (187.776.000,00) | (247.776.000,00) |
| Persediaan | 3.143.750,00 | 3.686.000,00 |
| JUMLAH ASET LANCAR | 3.143.750,00 | 3.686.000,00 |
| ASET TETAP | | |
| Tanah | 39.896.362.000,00 | 39.896.362.000,00 |
| Peralatan dan Mesin | 7.092.842.770,00 | 6.470.146.470,00 |
| Gedung dan Bangunan | 81.752.025.372,61 | 81.513.592.573,75 |
| Jalan, Irigasi, dan Jaringan | 542.462.500,00 | 542.462.500,00 |
| Aset Tetap Lainnya | 332.662.750,00 | 332.662.750,00 |
| Konstruksi Dalam Pengerjaan | 9.679.392.194,00 | 9.679.392.194,00 |
| Akumulasi Penyusutan | (15.757.941.437,00) | (13.163.710.150,00) |
| JUMLAH ASET TETAP | 123.537.806.149,61 | 125.770.908.337,75 |
| ASET LAINNYA | | |
| Kemitraan dengan Pihak Ketiga | 178.256.768.880,83 | 3.585.568.680,83 |
| Aset Lain-lain | 2.518.371.304,00 | 2.801.675.588,00 |
| JUMLAH ASET LAINNYA | 180.775.140.184,83 | 6.387.244.268,83 |
| JUMLAH ASET | 304.316.690.084,44 | 131.661.838.607,58 |
| KEWAJIBAN | | |
| KEWAJIBAN JANGKA PENDEK | | |
| Utang Perhitungan Pihak Ketiga (PPK) | 0,00 | 0,00 |
| Utang Belanja | 0,00 | 0,00 |
| Utang Jangka Pendek Lainnya | 0,00 | 0,00 |
| JUMLAH KEWAJIBAN JANGKA PENDEK | 0,00 | 0,00 |
| JUMLAH KEWAJIBAN | 0,00 | 0,00 |
| EKUITAS | | |
| EKUITAS | | |
| Eku itas | 304.316.690.084,44 | 131.661.838.607,58 |
| JUMLAH EKUITAS | 304.316.690.084,44 | 131.661.838.607,58 |
| JUMLAH EKUITAS | 304.316.690.084,44 | 131.661.838.607,58 |
| JUMLAH KEWAJIBAN DAN EKUITAS | 304.316.690.084,44 | 131.661.838.607,58 |





PEMERINTAH PROVINSI SULAWESI TENGAH

LAPORAN OPERASIONAL

Untuk tahun yang berakhir sampai dengan 31 Desember 2022 dan 2021

Urusan Pemerintahan : 2.19 KEPEMUDAAN DAN OLAHRAGA
SKPD : 2-19.0-00.0-00.01 Dinas Pemuda dan Olah Raga Provinsi Sulawesi Tengah
Unit Organisasi : 2-19.0-00.0-00.01.000 Dinas Pemuda dan Olah Raga Provinsi Sulawesi Tengah

| KODE | URAIAN | SALDO 2022 | SALDO 2021 | KENAIKAN/PENURUNAN | (%) |
|--------|-----------------------------------------------------------|---------------------|---------------------|--------------------|---------|
| | KEGIATAN OPERASIONAL | | | | |
| 7 | PENDAPATAN DAERAH LO | 0,00 | 0,00 | 0,00 | 0 |
| 7.1 | PENDAPATAN ASLI DAERAH (PAD) LO | 0,00 | 0,00 | 0,00 | 0 |
| 7.1.04 | Lain-lain PAD yang Sah LO | 0,00 | 0,00 | 0,00 | 0 |
| 8 | BEBAN DAERAH | 42.113.029.987,00 | 44.575.729.369,48 | (2.462.699.382,48) | -5,57 |
| 8.1 | BEBAN OPERASI | 38.788.887.617,00 | 41.405.827.568,48 | (1.616.939.951,48) | -3,80 |
| 8.1.01 | Beban Pegawai | 8.185.257.835,00 | 7.981.737.546,00 | 193.515.388,00 | 2,42 |
| 8.1.02 | Beban Barang dan Jasa | 15.065.627.034,00 | 7.082.314.102,48 | 7.983.312.931,52 | 112,70 |
| 8.1.05 | Beban Hibah | 16.519.012.648,00 | 26.076.293.800,00 | (9.557.221.152,00) | -36,65 |
| 8.1.07 | Beban Penyisihan Piutang | 0,00 | 246.537.120,00 | (246.537.120,00) | -100,00 |
| 8.2 | Beban Penyusutan dan Amortisasi | 2.323.137.370,00 | 3.163.906.801,00 | (840.769.431,00) | -26,69 |
| 8.2.01 | Beban Penyusutan Peralatan dan Mesin | 624.282.593,00 | 466.023.614,00 | 158.258.979,00 | 33,95 |
| 8.2.02 | Beban Penyusutan Gedung dan Bangunan | 1.653.327.306,00 | 2.693.487.761,00 | (1.040.160.455,00) | -38,75 |
| 8.2.03 | Beban Penyusutan Jalan, Jaringan dan Irigasi | 41.563.896,00 | 3.395.426,00 | 38.168.470,00 | 1.124,1 |
| 8.2.04 | Beban Penyusutan Aset Tetap Lainnya | 3.963.575,00 | 0,00 | 3.963.575,00 | 0 |
| | SURPLUS / DEFISIT DARI OPERASI | (42.113.029.987,00) | (44.575.729.369,48) | 2.462.699.382,48 | 0 |
| | KEGIATAN NON OPERASIONAL | | | | |
| 8.5.01 | Defisit Penjualan/Pertukaran/Pelepasan Aset Non Lancar LO | 777.000.000,00 | 0,00 | 777.000.000,00 | 0 |
| | SURPLUS/DEFISIT DARI KEGIATAN NON OPERASIONAL | (777.000.000,00) | 0,00 | (777.000.000,00) | 0 |
| | SURPLUS/DEFISIT SEBELUM POS LUAR BIASA | (42.890.109.987,00) | (44.575.729.369,48) | 2.185.619.382,48 | 0 |
| | POS LUAR BIASA | | | | |
| | SURPLUS/DEFISIT DARI POS LUAR BIASA | 0,00 | 0,00 | 0,00 | 0 |
| | SURPLUS/DEFISIT LO | (42.890.109.987,00) | (44.575.729.369,48) | 2.185.619.382,48 | 0 |






PEMERINTAH PROVINSI SULAWESI TENGAH
LAPORAN PERUBAHAN EKUITAS
Per 31 Desember 2022 dan 2021

SKPD : 2-19.0-00.0-00.01 Dinas Pemuda dan Olah Raga Provinsi Sulawesi Tengah
Unit : 2-19.0-00.0-00.01.000 Dinas Pemuda dan Olah Raga Provinsi Sulawesi Tengah

| URAIAN | 2022 | 2021 |
|----------------------------------------------------------|---------------------|---------------------|
| EKUITAS AWAL | 131.661.838.807,58 | 121.905.212.617,90 |
| SURPLUS/DEFISIT-LO | (42.390.109.987,00) | (44.575.729.369,48) |
| DAMPAK KUMULATIF PERUBAHAN KEBIDAKAN/KESALAHAN MENDASAR: | | |
| Kumulasi Ekuitas | 174.393.881.798,00 | (855.039.637,07) |
| KEWAJIBAN UNTUK DIKONSOLIDASIKAN | 40.650.479.465,86 | 55.187.305.185,23 |
| EKUITAS AKHIR | 304.316.090.084,44 | 131.661.838.807,58 |





PEMERINTAH PROVINSI SULAWESI TENGAH
NERACA

Per 31 Desember 2022 dan 2021

SKPD : 2-23.2-24.0-00.01 Dinas Perpustakaan dan Kearsipan Provinsi Sulawesi Tengah

Unit : 2-23.2-24.0-00.01.000 Dinas Perpustakaan dan Kearsipan Provinsi Sulawesi Tengah

| URAIAN | 2022 | 2021 |
|---------------------------------------|--------------------------|--------------------------|
| ASET | | |
| ASET LANCAR | | |
| Kas di Bendahara Penerimaan | 0,00 | 0,00 |
| Kas di Bendahara Pengeluaran | 0,00 | 0,00 |
| Persediaan | 2.260.385,00 | 2.971.875,00 |
| JUMLAH ASET LANCAR | 2.260.385,00 | 2.971.875,00 |
| ASET TETAP | | |
| Tanah | 1.852.450.000,00 | 1.852.450.000,00 |
| Peralatan dan Mesin | 10.769.790.912,00 | 10.677.245.037,00 |
| Gedung dan Bangunan | 18.222.640.320,00 | 18.222.640.320,00 |
| Jalan, Irigasi, dan Jaringan | 682.270.100,00 | 682.270.100,00 |
| Aset Tetap Lainnya | 10.772.581.893,84 | 10.772.581.893,84 |
| Akumulasi Penyusutan | (15.679.614.780,00) | (14.441.508.723,00) |
| JUMLAH ASET TETAP | 26.820.118.236,84 | 27.765.678.427,84 |
| ASET LAINNYA | | |
| Aset Lain-lain | 3.112.103.219,00 | 3.112.103.219,00 |
| JUMLAH ASET LAINNYA | 3.112.103.219,00 | 3.112.103.219,00 |
| JUMLAH ASET | 29.734.481.850,84 | 30.880.753.521,84 |
| KEWAJIBAN | | |
| KEWAJIBAN JANGKA PENDEK | | |
| Utang Perhitungan Pihak Ketiga (PPK) | 0,00 | 0,00 |
| Utang Belanja | 0,00 | 0,00 |
| Utang Jangka Pendek Lainnya | 0,00 | 0,00 |
| JUMLAH KEWAJIBAN JANGKA PENDEK | 0,00 | 0,00 |
| JUMLAH KEWAJIBAN | 0,00 | 0,00 |
| EKUITAS | | |
| EKUITAS | | |
| Ekuitas | 29.734.481.850,84 | 30.880.753.521,84 |
| JUMLAH EKUITAS | 29.734.481.850,84 | 30.880.753.521,84 |
| JUMLAH EKUITAS | 29.734.481.850,84 | 30.880.753.521,84 |
| JUMLAH KEWAJIBAN DAN EKUITAS | 29.734.481.850,84 | 30.880.753.521,84 |





PEMERINTAH PROVINSI SULAWESI TENGAH LAPORAN OPERASIONAL

Untuk tahun yang berakhir sampai dengan 31 Desember 2022 dan 2021

Urusan Pemerintahan : 2.23 PERPUSTAKAAN
SKPD : 2-23.2-24.0-00.01 Dinas Perpustakaan dan Kearsipan Provinsi Sulawesi Tengah
Unit Organisasi : 2-23.2-24.0-00.01.000 Dinas Perpustakaan dan Kearsipan Provinsi Sulawesi Tengah

| KODE | URAIAN | SALDO 2022 | SALDO 2021 | KENAIKAN/PENURUNAN | (%) |
|--------|------------------------------------------------------|---------------------|---------------------|--------------------|---------|
| | KEGIATAN OPERASIONAL | | | | |
| 7 | PENDAPATAN DAERAH LO | 2.758.000,00 | 5.252.000,00 | [2.494.000,00] | -47,43 |
| 7.1 | PENDAPATAN ASLI DAERAH (PAD) LO | 2.758.000,00 | 5.252.000,00 | [2.494.000,00] | -47,43 |
| 7.1.02 | Retribusi Daerah LO | 2.758.000,00 | 5.252.000,00 | [2.494.000,00] | -47,43 |
| 8 | BEBAN DAERAH | 18.658.129.506,00 | 18.734.264.204,50 | [824.885.301,50] | 4,94 |
| 8.1 | BEBAN OPERASI | 18.501.388.810,00 | 18.807.824.805,50 | 1.618.475.104,50 | 8,59 |
| 8.1.01 | Beban Pegawai | 11.610.644.753,00 | 11.837.024.373,00 | [221.379.620,00] | -1,87 |
| 8.1.02 | Beban Barang dan Jasa | 6.890.755.157,00 | 4.983.289.130,00 | 1.907.466.027,00 | 38,28 |
| 8.1.08 | Beban Lain-lain | 0,00 | 67.601.302,50 | (67.601.302,50) | -100,00 |
| 8.2 | Beban Penyusutan dan Amortisasi | 1.157.729.596,00 | 1.861.339.399,00 | [693.609.803,00] | -37,47 |
| 8.2.01 | Beban Penyusutan Peralatan dan Mesin | 794.509.944,00 | 1.508.233.129,00 | [713.723.185,00] | -47,32 |
| 8.2.02 | Beban Penyusutan Gedung dan Bangunan | 327.202.622,00 | 324.574.878,00 | 2.627.744,00 | 0,81 |
| 8.2.03 | Beban Penyusutan Jalan, Jaringan dan Irigasi | 38.017.030,00 | 8.881.304,00 | 27.355.636,00 | 315,83 |
| 8.2.05 | Beban Penyusutan Aset Lainnya | 0,00 | 9.889.998,00 | (9.889.998,00) | -100,00 |
| | SURPLUS / DEFISIT DARI OPERASI | (18.656.371.506,00) | (18.720.012.204,50) | [627.359.301,50] | 0 |
| | KEGIATAN NON OPERASIONAL | | | | |
| | SURPLUS/DEFISIT DARI KEGIATAN NON OPERASIONAL | 0,00 | 0,00 | 0,00 | 0 |
| | SURPLUS/DEFISIT SEBELUM POS LUAR BIASA | (18.656.371.506,00) | (18.720.012.204,50) | [627.359.301,50] | 0 |
| | POS LUAR BIASA | | | | |
| | SURPLUS/DEFISIT DARI POS LUAR BIASA | 0,00 | 0,00 | 0,00 | 0 |
| | SURPLUS/DEFISIT-LO | (18.656.371.506,00) | (18.720.012.204,50) | [627.359.301,50] | 0 |





PEMERINTAH PROVINSI SULAWESI TENGAH
LAPORAN PERUBAHAN EKUITAS
Per 31 Desember 2022 dan 2021

SKPD : 2-23.2-24.0-00.01 Dinas Perpustakaan dan Kearsipan Provinsi Sulawesi Tengah

Unit : 2-23.2-24.0-00.01.000 Dinas Perpustakaan dan Kearsipan Provinsi Sulawesi Tengah

| URAIAN | 2022 | 2021 |
|----------------------------------------------------------|---------------------|---------------------|
| EKUITAS AWAL | 30.880.753.521,84 | 27.955.939.754,63 |
| SURPLUS/DEFISIT-LO | (19.656.371.506,00) | (18.739.013.204,50) |
| DAMPAK KUMULATIF PERUBAHAN KEBIDAKAN/KESALAHAN MENDASAR: | | |
| Kumulasi Ekuitas | (80.376.470,00) | 3.745.120.481,71 |
| KEWAJIBAN UNTUK DIKONSOLIDASIKAN | 18.590.476.305,00 | 17.507.206.490,00 |
| EKUITAS AKHIR | 29.734.481.850,84 | 30.880.753.521,84 |





PEMERINTAH PROVINSI SULAWESI TENGAH
NERACA

Per 31 Desember 2022 dan 2021

SKPD : 3-25.0-00.0-00.01 Dinas Kelautan dan Perikanan Provinsi Sulawesi Tengah
Unit : 3-25.0-00.0-00.01.000 Dinas Kelautan dan Perikanan Provinsi Sulawesi Tengah

| URAIAN | 2022 | 2021 |
|------------------------------------------|---------------------------|---------------------------|
| ASET | | |
| ASET LANCAR | | |
| Kas di Bendahara Penerimaan | 0,00 | 0,00 |
| Kas di Bendahara Pengeluaran | 0,00 | 0,00 |
| Piutang Belanja | 196.047.000,00 | 217.809.000,00 |
| Penyediaan Piutang | (980.235,00) | (1.089.845,00) |
| Piutang Lainnya | 0,00 | 0,00 |
| Persediaan | 296.463.530,00 | 317.208.100,00 |
| JUMLAH ASET LANCAR | 491.530.295,00 | 534.087.255,00 |
| ASET TETAP | | |
| Tanah | 35.217.773.080,00 | 25.340.524.280,00 |
| Peralatan dan Mesin | 53.500.365.403,00 | 47.338.014.463,00 |
| Gedung dan Bangunan | 73.362.020.908,66 | 50.627.680.781,00 |
| Jalan, Irigasi, dan Jaringan | 47.681.846.046,00 | 33.181.877.565,00 |
| Aset Tetap Lainnya | 1.130.821.321,00 | 1.130.821.321,00 |
| Konstruksi Dalam Pengerjaan | 674.457.500,00 | 674.457.500,00 |
| Akumulasi Penyusutan | (54.818.736.689,00) | (47.545.643.500,00) |
| JUMLAH ASET TETAP | 156.757.555.589,66 | 119.756.532.410,00 |
| ASET LAINNYA | | |
| Kemitraan dengan Pihak Ketiga | 1.465.633.000,00 | 1.465.633.000,00 |
| Aset Tidak Berwujud Lainnya | 256.600.000,00 | 256.600.000,00 |
| Aset Lain-lain | 6.928.076.738,00 | 6.960.326.738,00 |
| Akumulasi Amortisasi Aset Tidak Berwujud | (51.324.889,00) | (25.664.889,00) |
| Akumulasi Penyusutan Aset Lainnya | (4.788.167,00) | 0,00 |
| JUMLAH ASET LAINNYA | 8.594.185.573,00 | 8.662.894.740,00 |
| JUMLAH ASET | 165.843.271.437,66 | 128.953.514.405,00 |
| KEWAJIBAN | | |
| KEWAJIBAN JANGKA PENDEK | | |
| Utang Perhitungan Pihak Ketiga (PPK) | 0,00 | 0,00 |
| Pendapatan Ditrima Dimuka | 56.688.000,00 | 16.266.696,67 |
| Utang Belanja | 252.579.130,00 | 203.339.413,00 |
| Utang Jangka Pendek Lainnya | 0,00 | 0,00 |
| JUMLAH KEWAJIBAN JANGKA PENDEK | 309.267.130,00 | 219.606.079,67 |
| JUMLAH KEWAJIBAN | 309.267.130,00 | 219.606.079,67 |
| EKUITAS | | |
| EKUITAS | | |
| Ekuitas | 165.534.004.307,66 | 128.733.908.325,33 |
| JUMLAH EKUITAS | 165.534.004.307,66 | 128.733.908.325,33 |
| JUMLAH EKUITAS | 165.534.004.307,66 | 128.733.908.325,33 |
| JUMLAH KEWAJIBAN DAN EKUITAS | 165.843.271.437,66 | 128.953.514.405,00 |





PEMERINTAH PROVINSI SULAWESI TENGAH

LAPORAN OPERASIONAL

Untuk tahun yang berakhir sampai dengan 31 Desember 2022 dan 2021

Urusan Pemerintahan : 3.25 KELAUTAN DAN PERIKANAN
SKPD : 3-25.0-00.0-00.01 Dinas Kelautan dan Perikanan Provinsi Sulawesi Tengah
Unit Organisasi : 3-25.0-00.0-00.01.000 Dinas Kelautan dan Perikanan Provinsi Sulawesi Tengah

| KODE | URAIAN | SALDO 2022 | SALDO 2021 | KENAIKAN/PENURUNAN | (%) |
|--------|------------------------------------------------------|---------------------|---------------------|---------------------|---------|
| | KEGIATAN OPERASIONAL | | | | |
| 7 | PENDAPATAN DAERAH LO | 6.027.313.761,67 | 13.050.255.500,00 | (7.022.941.738,33) | -53,81 |
| 7.1 | PENDAPATAN ASLI DAERAH (PAD) LO | 6.027.313.761,67 | 13.050.255.500,00 | (7.022.941.738,33) | -53,81 |
| 7.1.02 | Retribusi Daerah LO | 5.982.863.250,00 | 12.985.255.500,00 | (7.003.392.250,00) | -53,93 |
| 7.1.04 | Lain-lain PAD yang Setor LO | 44.450.511,67 | 64.000.000,00 | (19.549.488,33) | -30,55 |
| 8 | BEBAN DAERAH | 77.160.103.075,00 | 56.043.487.884,00 | 16.116.620.191,00 | 28,76 |
| 8.1 | BEBAN OPERASI | 65.472.284.369,00 | 50.045.717.317,00 | 15.427.567.052,00 | 30,87 |
| 8.1.01 | Beban Pegawai | 15.945.058.489,00 | 15.721.384.588,00 | 223.674.899,00 | 1,42 |
| 8.1.02 | Beban Barang dan Jasa | 49.526.244.645,00 | 34.194.667.713,00 | 15.331.576.932,00 | 44,84 |
| 8.1.07 | Beban Penyisihan Piutang | 980.235,00 | 173.505,00 | 806.730,00 | 464,95 |
| 8.1.08 | Beban Lain-lain | 0,00 | 132.491.500,00 | (132.491.500,00) | -100,00 |
| 8.2 | Beban Penyusutan dan Amortisasi | 6.687.818.706,00 | 5.994.765.577,00 | 693.053.129,00 | 11,56 |
| 8.2.01 | Beban Penyusutan Peralatan dan Mesin | 3.291.660.950,00 | 3.840.724.678,00 | (549.063.728,00) | -14,30 |
| 8.2.02 | Beban Penyusutan Gedung dan Bangunan | 1.993.868.168,00 | 984.661.517,00 | 1.009.206.651,00 | 102,49 |
| 8.2.03 | Beban Penyusutan Jalan, Jaringan dan Irigasi | 1.350.663.495,00 | 1.117.599.981,00 | 233.063.514,00 | 20,85 |
| 8.2.04 | Beban Penyusutan Aset Tetap Lainnya | 21.166.926,00 | 21.166.926,00 | 0,00 | 0,00 |
| 8.2.05 | Beban Penyusutan Aset Lainnya | 4.788.167,00 | 10.789.808,00 | (5.991.642,00) | -55,48 |
| 8.2.06 | Beban Amortisasi Aset Tidak Berwujud | 25.660.000,00 | 19.401.666,00 | 5.828.334,00 | 29,39 |
| | SURPLUS / DEFISIT DARI OPERASI | (66.132.789.313,33) | (42.993.227.384,00) | (23.139.561.919,33) | 0 |
| | KEGIATAN NON OPERASIONAL | | | | |
| | SURPLUS/DEFISIT DARI KEGIATAN NON OPERASIONAL | 0,00 | 0,00 | 0,00 | 0 |
| | SURPLUS/DEFISIT SEBELUM POS LUAR BIASA | (66.132.789.313,33) | (42.993.227.384,00) | (23.139.561.919,33) | 0 |
| | POS LUAR BIASA | | | | |
| | SURPLUS/DEFISIT DARI POS LUAR BIASA | 0,00 | 0,00 | 0,00 | 0 |
| | SURPLUS/DEFISIT-LO | (66.132.789.313,33) | (42.993.227.384,00) | (23.139.561.919,33) | 0 |






PEMERINTAH PROVINSI SULAWESI TENGAH
LAPORAN PERUBAHAN EKUITAS
Per 31 Desember 2022 dan 2021

SKPD : 3-25.0-00.0-00.01 Dinas Kelautan dan Perikanan Provinsi Sulawesi Tengah
Unit : 3-25.0-00.0-00.01.000 Dinas Kelautan dan Perikanan Provinsi Sulawesi Tengah

| URAIAN | 2022 | 2021 |
|----------------------------------------------------------|---------------------|---------------------|
| EKUITAS AWAL | 128.733.908.325,33 | 115.098.246.643,33 |
| SURPLUS/DEFISIT-LO | (66.132.789.313,33) | (42.993.327.394,00) |
| DAMPAK KUMULATIF PERUBAHAN KEBIDAKAN/KESALAHAN MENDASAR: | | |
| Kumul Ekuitas | 7.083.398.350,00 | 2.028.657.584,00 |
| KEWAJIBAN UNTUK DIKONSOLIDASIKAN | 95.869.488.945,66 | 54.551.204.092,00 |
| EKUITAS AKHIR | 165.534.004.307,66 | 128.733.908.325,33 |





PEMERINTAH PROVINSI SULAWESI TENGAH
NERACA

Per 31 Desember 2022 dan 2021

SKPD : 3-26.0-00.0-00.01 Dinas Pariwisata Provinsi Sulawesi Tengah
Unit : 3-26.0-00.0-00.01.000 Dinas Pariwisata Provinsi Sulawesi Tengah

| URAIAN | 2022 | 2021 |
|------------------------------------------|--------------------------|--------------------------|
| ASET | | |
| ASET LANCAR | | |
| Kas di Bendahara Penerimaan | 0,00 | 0,00 |
| Kas di Bendahara Pengeluaran | 0,00 | 0,00 |
| Pinjaman Lainnya | 0,00 | 0,00 |
| Persediaan | 442.000,00 | 1.471.900,00 |
| JUMLAH ASET LANCAR | 442.000,00 | 1.471.900,00 |
| ASET TETAP | | |
| Tanah | 10.780.480.000,00 | 10.780.480.000,00 |
| Peralatan dan Mesin | 6.454.686.647,00 | 6.883.668.152,00 |
| Gedung dan Bangunan | 37.746.772.605,06 | 37.450.635.135,06 |
| Jalan, Irigasi, dan Jaringan | 2.281.294.111,10 | 1.986.263.111,10 |
| Aset Tetap Lainnya | 229.650.000,00 | 301.250.000,00 |
| Akumulasi Penyusutan | (8.624.110.440,00) | (7.877.026.886,00) |
| JUMLAH ASET TETAP | 48.868.772.914,16 | 49.525.289.512,16 |
| ASET LAINNYA | | |
| Aset Tidak Berwujud Lainnya | 39.700.000,00 | 39.700.000,00 |
| Aset Lain-lain | 5.904.003.029,00 | 5.681.535.732,00 |
| Akumulasi Amortisasi Aset Tidak Berwujud | (9.925.000,00) | (5.965.000,00) |
| JUMLAH ASET LAINNYA | 5.933.778.029,00 | 5.725.280.732,00 |
| JUMLAH ASET | 54.802.992.943,16 | 55.252.042.144,16 |
| KEWAJIBAN | | |
| KEWAJIBAN JANGKA PENDEK | | |
| Utang Perhitungan Pihak Ketiga (PTK) | 0,00 | 0,00 |
| Utang Belanja | 0,00 | 0,00 |
| Utang Jangka Pendek Lainnya | 0,00 | 0,00 |
| JUMLAH KEWAJIBAN JANGKA PENDEK | 0,00 | 0,00 |
| JUMLAH KEWAJIBAN | 0,00 | 0,00 |
| EKUITAS | | |
| EKUITAS | | |
| Eku itas | 54.802.992.943,16 | 55.252.042.144,16 |
| JUMLAH EKUITAS | 54.802.992.943,16 | 55.252.042.144,16 |
| JUMLAH EKUITAS | 54.802.992.943,16 | 55.252.042.144,16 |
| JUMLAH KEWAJIBAN DAN EKUITAS | 54.802.992.943,16 | 55.252.042.144,16 |





PEMERINTAH PROVINSI SULAWESI TENGAH

LAPORAN OPERASIONAL

Untuk tahun yang berakhir sampai dengan 31 Desember 2022 dan 2021

Urusan Pemerintahan : 3.26 PARIWISATA
SKPD : 3-26.0-00.0-00.01 Dinas Pariwisata Provinsi Sulawesi Tengah
Unit Organisasi : 3-26.0-00.0-00.01.000 Dinas Pariwisata Provinsi Sulawesi Tengah

| KODE | URAIAN | SALDO 2022 | SALDO 2021 | KENAIKAN/PENURUNAN | (%) |
|--------|------------------------------------------------------|---------------------|---------------------|--------------------|---------|
| | KEGIATAN OPERASIONAL | | | | |
| 7 | PENDAPATAN DAERAH LO | 87.500.000,00 | 10.250.000,00 | 68.250.000,00 | 354,55 |
| 7.1 | PENDAPATAN ASLI DAERAH (PAD) LO | 87.500.000,00 | 10.250.000,00 | 68.250.000,00 | 354,55 |
| 7.1.04 | Lain-lain PAD yang Sah LO | 87.500.000,00 | 10.250.000,00 | 68.250.000,00 | 354,55 |
| 8 | BEBAN DAERAH | 22.480.606.472,00 | 17.784.348.923,00 | 5.196.257.549,00 | 30,05 |
| 8.1 | BEBAN OPERASI | 21.034.436.512,00 | 15.987.446.313,00 | 5.036.888.198,00 | 31,49 |
| 8.1.01 | Beban Pegawai | 6.374.729.882,00 | 6.382.856.444,00 | (8.126.562,00) | -0,13 |
| 8.1.02 | Beban Barang dan Jasa | 14.346.822.680,00 | 9.611.189.869,00 | 4.735.732.811,00 | 49,27 |
| 8.1.05 | Beban Hibah | 312.783.950,00 | 0,00 | 312.783.950,00 | 0 |
| 8.1.08 | Beban Lain-lain | 0,00 | 3.300.000,00 | (3.300.000,00) | -100,00 |
| 8.2 | Beban Penyusutan dan Amortisasi | 1.456.169.960,00 | 1.296.900.610,00 | 159.269.350,00 | 12,28 |
| 8.2.01 | Beban Penyusutan Peralatan dan Mesin | 620.388.396,00 | 503.364.342,00 | 117.024.054,00 | 22,04 |
| 8.2.02 | Beban Penyusutan Gedung dan Bangunan | 757.805.612,00 | 742.607.903,00 | 14.997.619,00 | 2,02 |
| 8.2.03 | Beban Penyusutan Jalan, Jaringan dan Irigasi | 67.107.417,00 | 32.085.774,00 | 35.021.643,00 | 109,15 |
| 8.2.05 | Beban Penyusutan Aset Lainnya | 7.098.535,00 | 9.872.501,00 | (2.773.966,00) | -28,10 |
| 8.2.06 | Beban Amortisasi Aset Tidak Berwujud | 3.970.000,00 | 3.970.000,00 | 0,00 | 0,00 |
| | SURPLUS / DEFISIT DARI OPERASI | (22.403.106.472,00) | (17.275.088.923,00) | (5.128.007.549,00) | 0 |
| | KEGIATAN NON OPERASIONAL | | | | |
| | SURPLUS/DEFISIT DARI KEGIATAN NON OPERASIONAL | 0,00 | 0,00 | 0,00 | 0 |
| | SURPLUS/DEFISIT SEBELUM POS LUAR BIASA | (22.403.106.472,00) | (17.275.088.923,00) | (5.128.007.549,00) | 0 |
| | POS LUAR BIASA | | | | |
| | SURPLUS/DEFISIT DARI POS LUAR BIASA | 0,00 | 0,00 | 0,00 | 0 |
| | SURPLUS/DEFISIT LO | (22.403.106.472,00) | (17.275.088.923,00) | (5.128.007.549,00) | 0 |






PEMERINTAH PROVINSI SULAWESI TENGAH
LAPORAN PERUBAHAN EKUITAS
Per 31 Desember 2022 dan 2021

SKPD : 3-26.0-00.0-00.01 Dinas Pariwisata Provinsi Sulawesi Tengah
Unit : 3-26.0-00.0-00.01.000 Dinas Pariwisata Provinsi Sulawesi Tengah

| URAIAN | 2022 | 2021 |
|----------------------------------------------------------|---------------------|---------------------|
| EKUITAS AWAL | 55.252.042.144,16 | 52.850.791.582,16 |
| SURPLUS/DEFISIT-LO | (32.403.166.472,00) | (17.275.098.933,00) |
| DAMPAK KUMULATIF PERUBAHAN KEBIDAKAN/KESALAHAN MENDASAR: | | |
| Kumulasi Ekuitas | (198.939.573,00) | (76.047.253,00) |
| KEWAJIBAN UNTUK DIKONSOLIDASIKAN | 22.152.998.844,00 | 19.753.306.738,00 |
| EKUITAS AKHIR | 54.802.992.943,16 | 55.252.042.144,16 |





PEMERINTAH PROVINSI SULAWESI TENGAH

NERACA

Per 31 Desember 2022 dan 2021

SKPD : 3-27.0-00.0-00.01 Dinas Tanaman Pangan dan Hortikultura Provinsi Sulawesi Tengah

Unit : 3-27.0-00.0-00.01.000 Dinas Tanaman Pangan dan Hortikultura Provinsi Sulawesi Tengah

| URAIAN | 2022 | 2021 |
|---------------------------------------|---------------------------|---------------------------|
| ASET | | |
| ASET LANCAR | | |
| Kas di Bendahara Penerimaan | 0,00 | 0,00 |
| Kas di Bendahara Pengeluaran | 0,00 | 0,00 |
| Piutang Lainnya | 0,00 | 0,00 |
| Persediaan | 9.999.750,00 | 85.819.708,00 |
| JUMLAH ASET LANCAR | 9.999.750,00 | 85.819.708,00 |
| ASET TETAP | | |
| Tanah | 58.974.936.588,00 | 58.974.936.588,00 |
| Peralatan dan Mesin | 47.896.110.281,00 | 46.921.597.341,00 |
| Gedung dan Bangunan | 70.984.859.235,00 | 70.103.256.735,00 |
| Jalan, Irigasi, dan Jaringan | 7.458.902.728,00 | 7.093.602.728,00 |
| Aset Tetap Lainnya | 342.509.103,00 | 342.509.103,00 |
| Konstruksi Dalam Pengerjaan | 0,00 | 0,00 |
| Akumulasi Penyusutan | (54.637.904.791,00) | (48.547.759.078,00) |
| JUMLAH ASET TETAP | 131.018.413.144,00 | 134.886.143.417,00 |
| ASET LAINNYA | | |
| Aset Lain-lain | 11.012.183.311,00 | 12.426.152.080,00 |
| JUMLAH ASET LAINNYA | 11.012.183.311,00 | 12.426.152.080,00 |
| JUMLAH ASET | 142.040.563.205,00 | 147.406.115.185,00 |
| KEWAJIBAN | | |
| KEWAJIBAN JANGKA PENDEK | | |
| Utang Perhitungan Pihak Ketiga (PPK) | 0,00 | 0,00 |
| Pendapatan Ditrima Dimuka | 214.088.000,00 | 67.250.000,00 |
| Utang Belanja | 292.413.654,00 | 0,00 |
| Utang Jangka Pendek Lainnya | 0,00 | 0,00 |
| JUMLAH KEWAJIBAN JANGKA PENDEK | 506.501.654,00 | 67.250.000,00 |
| JUMLAH KEWAJIBAN | 506.501.654,00 | 67.250.000,00 |
| EKUITAS | | |
| EKUITAS | | |
| Eku itas | 141.534.061.551,00 | 147.332.865.185,00 |
| JUMLAH EKUITAS | 141.534.061.551,00 | 147.332.865.185,00 |
| JUMLAH EKUITAS | 141.534.061.551,00 | 147.332.865.185,00 |
| JUMLAH KEWAJIBAN DAN EKUITAS | 142.040.563.205,00 | 147.406.115.185,00 |





PEMERINTAH PROVINSI SULAWESI TENGAH

LAPORAN OPERASIONAL

Untuk tahun yang berakhir sampai dengan 31 Desember 2022 dan 2021

Urusan Pemerintahan : 3.27 PERTANIAN
SKPD : 3-27.0-00.0-00.01 Dinas Tanaman Pangan dan Hortikultura Provinsi Sulawesi Tengah
Unit Organisasi : 3-27.0-00.0-00.01.000 Dinas Tanaman Pangan dan Hortikultura Provinsi Sulawesi Tengah

| KODE | URAIAN | SALDO 2022 | SALDO 2021 | KENAIKAN/PENURUNAN | (%) |
|--------|-----------------------------------------------------------|----------------------|---------------------|---------------------|---------|
| | KEGIATAN OPERASIONAL | | | | |
| 7 | PENDAPATAN DAERAH LO | 1.519.074.250,00 | 995.179.636,66 | 522.894.613,34 | 52,43 |
| 7.1 | PENDAPATAN ASLI DAERAH (PAD) LO | 1.519.074.250,00 | 995.179.636,66 | 522.894.613,34 | 52,43 |
| 7.1.02 | Retribusi Daerah LO | 994.691.600,00 | 721.962.970,00 | 272.728.630,00 | 37,78 |
| 7.1.04 | Lain-lain PAD yang Seharus | 524.382.650,00 | 273.216.666,66 | 250.165.983,34 | 91,21 |
| 8 | BEBAN DAERAH | 148.711.348.729,00 | 81.540.247.014,00 | 67.171.101.715,00 | 82,38 |
| 8.1 | BEBAN OPERASI | 142.671.569.418,00 | 74.309.295.084,00 | 68.362.284.334,00 | 92,00 |
| 8.1.01 | Beban Pegawai | 29.928.959.610,00 | 31.631.568.216,00 | (1.702.617.606,00) | -5,38 |
| 8.1.02 | Beban Barang dan Jasa | 103.176.708.308,00 | 42.665.521.868,00 | 60.521.186.440,00 | 141,88 |
| 8.1.05 | Beban Hibah | 945.000.000,00 | 0,00 | 945.000.000,00 | 0 |
| 8.1.06 | Beban Bantuan Sosial | 8.620.901.500,00 | 0,00 | 8.620.901.500,00 | 0 |
| 8.1.08 | Beban Lain-lain | 0,00 | 22.176.000,00 | (22.176.000,00) | -100,00 |
| 8.2 | Beban Penyusutan dan Amortisasi | 6.039.788.311,00 | 7.230.989.930,00 | (1.191.192.619,00) | -16,47 |
| 8.2.01 | Beban Penyusutan Peralatan dan Mesin | 4.127.744.869,00 | 5.568.485.818,00 | (1.440.720.949,00) | -25,87 |
| 8.2.02 | Beban Penyusutan Gedung dan Bangunan | 1.650.744.385,00 | 1.534.539.186,00 | 116.205.219,00 | 7,57 |
| 8.2.03 | Beban Penyusutan Jalan, Jaringan dan Irigasi | 256.825.035,00 | 127.653.613,00 | 129.171.422,00 | 101,19 |
| 8.2.04 | Beban Penyusutan Aset Tetap Lainnya | 4.474.022,00 | 0,00 | 4.474.022,00 | 0 |
| 8.2.05 | Beban Penyusutan Aset Lainnya | 0,00 | 327.333,00 | (327.333,00) | -100,00 |
| | SURPLUS / DEFISIT DARI OPERASI | (147.192.274.479,00) | (80.544.067.377,34) | (66.648.207.101,66) | 0 |
| | KEGIATAN NON OPERASIONAL | | | | |
| 8.5.01 | Defisit Penjualan/Pertukaran/Pelepasan Aset Non Lancar LO | 817.755.697,99 | 0,00 | 817.755.697,99 | 0 |
| | SURPLUS/DEFISIT DARI KEGIATAN NON OPERASIONAL | (817.755.697,99) | 0,00 | (817.755.697,99) | 0 |
| | SURPLUS/DEFISIT SEBELUM POS LUAR BIASA | (148.010.030.176,99) | (80.544.067.377,34) | (67.465.962.799,65) | 0 |
| | POS LUAR BIASA | | | | |
| | SURPLUS/DEFISIT DARI POS LUAR BIASA | 0,00 | 0,00 | 0,00 | 0 |
| | SURPLUS/DEFISIT LO | (148.010.030.176,99) | (80.544.067.377,34) | (67.465.962.799,65) | 0 |





PEMERINTAH PROVINSI SULAWESI TENGAH
LAPORAN PERUBAHAN EKUITAS
Per 31 Desember 2022 dan 2021

SKPD : 3-27.0-00.0-00.01 Dinas Tanaman Pangan dan Hortikultura Provinsi Sulawesi Tengah
Unit : 3-27.0-00.0-00.01.000 Dinas Tanaman Pangan dan Hortikultura Provinsi Sulawesi Tengah

| URAIAN | 2022 | 2021 |
|----------------------------------------------------------|----------------------|---------------------|
| EKUITAS AWAL | 147.332.865,185,00 | 128.425.657.830,34 |
| SURPLUS/DEFISIT-LO | (148.010.030.176,99) | (80.544.067.377,34) |
| DAMPAK KUMULATIF PERUBAHAN KEBIDAKAN/KESALAHAN MENDASAR: | | |
| Kumulasi Ekuitas | (670.070.453,01) | 8.045.656.151,00 |
| KEWAJIBAN UNTUK DIKONSOLIDASIKAN | 142.881.296.996,00 | 91.405.588.579,00 |
| EKUITAS AKHIR | 141.534.061.551,00 | 147.332.865.185,00 |





PEMERINTAH PROVINSI SULAWESI TENGAH
NERACA

Per 31 Desember 2022 dan 2021

SKPD : 3-27.0-00.0-00.02 Dinas Perkebunan dan Peternakan Provinsi Sulawesi Tengah

Unit : 3-27.0-00.0-00.02.000 Dinas Perkebunan dan Peternakan Provinsi Sulawesi Tengah

| URAIAN | 2022 | 2021 |
|---------------------------------------|---------------------------|---------------------------|
| ASET | | |
| ASET LANCAR | | |
| Kas di Bendahara Penerimaan | 0,00 | 0,00 |
| Kas di Bendahara Pengeluaran | 0,00 | 0,00 |
| Piutang Belanja | 0,00 | 54.707.400,00 |
| Penyetoran Piutang | 0,00 | (4.118.550,00) |
| Piutang Lainnya | 0,00 | 0,00 |
| Persediaan | 206.990.666,00 | 363.879.400,00 |
| JUMLAH ASET LANCAR | 206.990.666,00 | 404.468.250,00 |
| ASET TETAP | | |
| Tanah | 32.309.807.000,00 | 32.309.807.000,00 |
| Peralatan dan Mesin | 45.796.380.497,00 | 44.032.703.547,00 |
| Gedung dan Bangunan | 52.253.832.864,50 | 51.870.632.205,00 |
| Jalan, Irigasi, dan Jaringan | 10.122.541.347,04 | 9.743.107.275,00 |
| Aset Tetap Lainnya | 4.514.004.630,00 | 4.345.104.630,00 |
| Konstruksi Dalam Pengerjaan | 806.887.500,00 | 285.000.000,00 |
| Akumulasi Penyusutan | (49.815.355.351,00) | (44.217.996.977,00) |
| JUMLAH ASET TETAP | 95.787.107.487,54 | 98.378.357.770,00 |
| ASET LAINNYA | | |
| Aset Lain-lain | 22.517.938.166,00 | 22.286.103.603,00 |
| JUMLAH ASET LAINNYA | 22.517.938.166,00 | 22.286.103.603,00 |
| JUMLAH ASET | 118.511.036.319,54 | 121.068.929.623,00 |
| KEWAJIBAN | | |
| KEWAJIBAN JANGKA PENDEK | | |
| Utang Perhitungan Pihak Ketiga (PRK) | 0,00 | 0,00 |
| Utang Beban | 11.657.680,00 | 50.623.908,00 |
| Utang Jangka Pendek Lainnya | 0,00 | 0,00 |
| JUMLAH KEWAJIBAN JANGKA PENDEK | 11.657.680,00 | 50.623.908,00 |
| JUMLAH KEWAJIBAN | 11.657.680,00 | 50.623.908,00 |
| EKUITAS | | |
| EKUITAS | | |
| Eku itas | 118.499.378.639,54 | 121.018.305.715,00 |
| JUMLAH EKUITAS | 118.499.378.639,54 | 121.018.305.715,00 |
| JUMLAH EKUITAS | 118.499.378.639,54 | 121.018.305.715,00 |
| JUMLAH KEWAJIBAN DAN EKUITAS | 118.511.036.319,54 | 121.068.929.623,00 |





PEMERINTAH PROVINSI SULAWESI TENGAH

LAPORAN OPERASIONAL

Untuk tahun yang berakhir sampai dengan 31 Desember 2022 dan 2021

Urusan Pemerintahan : 3.27 PERTANIAN
SKPD : 3-27.0-00.0-00.02 Dinas Perkebunan dan Peternakan Provinsi Sulawesi Tengah
Unit Organisasi : 3-27.0-00.0-00.02.000 Dinas Perkebunan dan Peternakan Provinsi Sulawesi Tengah

| KODE | URAIAN | SALDO 2022 | SALDO 2021 | KENAIKAN/PENURUNAN | (%) |
|--------|------------------------------------------------------|----------------------|---------------------|---------------------|---------|
| | KEGIATAN OPERASIONAL | | | | |
| 7 | PENDAPATAN DAERAH LO | 961.773.000,00 | 1.382.311.050,00 | (420.538.050,00) | -30,42 |
| 7.1 | PENDAPATAN ASLI DAERAH (PAD) LO | 961.773.000,00 | 1.382.311.050,00 | (420.538.050,00) | -30,42 |
| 7.1.02 | Retribusi Daerah LO | 957.654.460,00 | 1.382.311.050,00 | (424.656.600,00) | -30,72 |
| 7.1.04 | Lain-lain PAD yang Setara LO | 4.118.550,00 | 0,00 | 4.118.550,00 | 0 |
| 8 | BEBAN DAERAH | 116.908.785.810,15 | 84.555.905.778,25 | 32.349.380.031,90 | 38,25 |
| 8.1 | BEBAN OPERASI | 112.254.501.881,15 | 80.306.021.207,25 | 31.948.480.673,90 | 38,75 |
| 8.1.01 | Beban Pegawai | 21.515.170.094,00 | 22.705.371.294,00 | (1.190.201.200,00) | -5,24 |
| 8.1.02 | Beban Barang dan Jasa | 90.739.331.787,15 | 57.585.917.392,00 | 33.153.414.395,15 | 57,57 |
| 8.1.07 | Beban Penyisihan Piutang | 0,00 | 832.521,25 | (832.521,25) | -100,00 |
| 8.1.08 | Beban Lain-lain | 0,00 | 13.900.000,00 | (13.900.000,00) | -100,00 |
| 8.2 | Beban Penyusutan dan Amortisasi | 4.653.783.929,00 | 4.252.884.571,00 | 400.899.358,00 | 9,43 |
| 8.2.01 | Beban Penyusutan Peralatan dan Mesin | 3.029.342.533,00 | 2.952.830.814,00 | 76.511.719,00 | 2,59 |
| 8.2.02 | Beban Penyusutan Gedung dan Bangunan | 1.028.946.020,00 | 918.959.809,00 | 107.986.211,00 | 11,75 |
| 8.2.03 | Beban Penyusutan Jalan, Jaringan dan Irigasi | 525.879.691,00 | 304.338.949,00 | 221.540.742,00 | 72,79 |
| 8.2.04 | Beban Penyusutan Aset Tetap Lainnya | 66.619.320,00 | 66.619.320,00 | 0,00 | 0,00 |
| 8.2.05 | Beban Penyusutan Aset Lainnya | 4.896.365,00 | 10.135.678,00 | (5.139.314,00) | -50,71 |
| | SURPLUS / DEFISIT DARI OPERASI | (115.946.512.810,15) | (83.176.594.728,25) | (32.769.918.081,90) | 0 |
| | KEGIATAN NON OPERASIONAL | | | | |
| | SURPLUS/DEFISIT DARI KEGIATAN NON OPERASIONAL | 0,00 | 0,00 | 0,00 | 0 |
| | SURPLUS/DEFISIT SEBELUM POS LUAR BIASA | (115.946.512.810,15) | (83.176.594.728,25) | (32.769.918.081,90) | 0 |
| | POS LUAR BIASA | | | | |
| | SURPLUS/DEFISIT DARI POS LUAR BIASA | 0,00 | 0,00 | 0,00 | 0 |
| | SURPLUS/DEFISIT LO | (115.946.512.810,15) | (83.176.594.728,25) | (32.769.918.081,90) | 0 |






PEMERINTAH PROVINSI SULAWESI TENGAH
LAPORAN PERUBAHAN EKUITAS
Per 31 Desember 2022 dan 2021

SKPD : 3-27.0-00.0-00.02 Dinas Perkebunan dan Peternakan Provinsi Sulawesi Tengah

Unit : 3-27.0-00.0-00.02.000 Dinas Perkebunan dan Peternakan Provinsi Sulawesi Tengah

| URAIAN | 2022 | 2021 |
|----------------------------------------------------------|----------------------|---------------------|
| EKUITAS AWAL | 121.018.305.715,00 | 118.999.689.080,25 |
| SURPLUS/DEFISIT-LO | (115.946.512.810,15) | (83.176.594.738,25) |
| DAMPAK KUMULATIF PERUBAHAN KEBIDAKAN/KESALAHAN MENDASAR: | | |
| Kumul Ekuitas | (1.350.368.882,00) | (3.948.086.382,00) |
| KEWAJIBAN UNTUK DIKONSOLIDASIKAN | 114.777.954.616,69 | 89.143.497.575,00 |
| EKUITAS AKHIR | 118.499.378.639,54 | 121.018.305.715,00 |





PEMERINTAH PROVINSI SULAWESI TENGAH
NERACA

Per 31 Desember 2022 dan 2021

SKPD : 3-28.0-00.0-00.01 Dinas Kehutanan Provinsi Sulawesi Tengah

Unit : 3-28.0-00.0-00.01.000 Dinas Kehutanan Provinsi Sulawesi Tengah

| URAIAN | 2022 | 2021 |
|------------------------------------------|--------------------------|--------------------------|
| ASET | | |
| ASET LANCAR | | |
| Kas di Bendahara Penerimaan | 0,00 | 0,00 |
| Kas di Bendahara Pengeluaran | 0,00 | 0,00 |
| Piutang Lain-lain PAD yang Sah | 47.500.000,00 | 55.100.000,00 |
| Penyediaan Piutang | (45.800.000,00) | (57.324.200,00) |
| Beban Dibayar Dimuka | 10.186.886,67 | 5.583.333,34 |
| Piutang Lainnya | 0,00 | 0,00 |
| Persediaan | 135.086.913,00 | 492.639.360,00 |
| JUMLAH ASET LANCAR | 146.962.579,67 | 500.985.493,34 |
| ASET TETAP | | |
| Tanah | 31.640.366.474,00 | 31.640.366.474,00 |
| Peralatan dan Mesin | 42.037.038.362,00 | 30.506.915.921,00 |
| Gedung dan Bangunan | 47.338.016.426,00 | 46.616.170.576,00 |
| Jalan, Irigasi, dan Jembatan | 5.907.096.880,00 | 5.907.096.880,00 |
| Aset Tetap Lainnya | 143.800.000,00 | 143.800.000,00 |
| Konstruksi Dalam Pengerjaan | 69.887.500,00 | 69.887.500,00 |
| Akumulasi Penyusutan | (43.911.505.457,00) | (38.629.120.832,00) |
| JUMLAH ASET TETAP | 83.234.800.185,00 | 84.964.316.559,00 |
| ASET LAINNYA | | |
| Aset Tidak Berwujud Lainnya | 302.822.226,00 | 302.822.226,00 |
| Aset Lain-lain | 3.846.114.458,00 | 3.846.114.458,00 |
| Akumulasi Amortisasi Aset Tidak Berwujud | (258.808.333,00) | (228.526.111,00) |
| JUMLAH ASET LAINNYA | 3.890.128.351,00 | 3.820.410.573,00 |
| JUMLAH ASET | 87.271.891.115,67 | 89.385.725.655,34 |
| KEWAJIBAN | | |
| KEWAJIBAN JANGKA PENDEK | | |
| Utang Perhitungan Pihak Ketiga (PRK) | 0,00 | 0,00 |
| Pendapatan Ditunda Dimuka | 0,00 | 7.500.000,00 |
| Utang Belanja | 18.273.651,00 | 15.201.153,00 |
| Utang Jangka Pendek Lainnya | 0,00 | 0,00 |
| JUMLAH KEWAJIBAN JANGKA PENDEK | 18.273.651,00 | 22.701.153,00 |
| JUMLAH KEWAJIBAN | 18.273.651,00 | 22.701.153,00 |
| EKUITAS | | |
| EKUITAS | | |
| Ekuitas | 87.253.617.464,67 | 89.363.024.502,34 |
| JUMLAH EKUITAS | 87.253.617.464,67 | 89.363.024.502,34 |
| JUMLAH EKUITAS | 87.253.617.464,67 | 89.363.024.502,34 |
| JUMLAH KEWAJIBAN DAN EKUITAS | 87.271.891.115,67 | 89.385.725.655,34 |





PEMERINTAH PROVINSI SULAWESI TENGAH

LAPORAN OPERASIONAL

Untuk tahun yang berakhir sampai dengan 31 Desember 2022 dan 2021

Urusan Pemerintahan : 3.28 KEHUTANAN
 SKPD : 3-28.0-00.0-00.01 Dinas Kehutanan Provinsi Sulawesi Tengah
 Unit Organisasi : 3-28.0-00.0-00.01.000 Dinas Kehutanan Provinsi Sulawesi Tengah

| KODE | URAIAN | SALDO 2022 | SALDO 2021 | KENAIKAN/PENURUNAN | (%) |
|--------|------------------------------------------------------|---------------------|---------------------|--------------------|---------|
| | KEGIATAN OPERASIONAL | | | | |
| 7 | PENDAPATAN DAERAH LO | 381.103.600,00 | 667.584.635,00 | (286.481.035,00) | -42,91 |
| 7.1 | PENDAPATAN ASLI DAERAH (PAD) LO | 381.103.600,00 | 667.584.635,00 | (286.481.035,00) | -42,91 |
| 7.1.02 | Retribusi Daerah LO | 3.850.000,00 | 2.250.000,00 | 1.600.000,00 | 71,11 |
| 7.1.04 | Lain-lain PAD yang Sejenis LO | 377.253.600,00 | 665.334.635,00 | (288.081.035,00) | -43,30 |
| 8 | BEBAN DAERAH | 75.626.003.940,67 | 75.989.583.537,66 | (4.363.589.596,99) | -5,76 |
| 8.1 | BEBAN OPERASI | 71.538.433.884,67 | 75.802.289.806,66 | (4.263.855.921,99) | -5,93 |
| 8.1.01 | Beban Pegawai | 44.051.474.721,00 | 43.843.485.544,00 | 207.989.177,00 | 0,47 |
| 8.1.02 | Beban Barang dan Jasa | 27.082.771.373,67 | 31.962.059.162,66 | (4.869.287.788,99) | -15,24 |
| 8.1.07 | Beban Penyisihan Piutang | 4.187.800,00 | 4.932.200,00 | (744.400,00) | -15,09 |
| 8.1.08 | Beban Lain-lain | 0,00 | 1.813.000,00 | (1.813.000,00) | -100,00 |
| 8.2 | Beban Penyusutan dan Amortisasi | 4.487.570.046,00 | 4.187.303.631,00 | 300.266.415,00 | 7,17 |
| 8.2.01 | Beban Penyusutan Peralatan dan Mesin | 2.827.833.819,00 | 3.062.386.267,00 | (234.552.448,00) | -7,96 |
| 8.2.02 | Beban Penyusutan Gedung dan Bangunan | 1.333.770.315,00 | 903.287.458,00 | 430.482.857,00 | 47,66 |
| 8.2.03 | Beban Penyusutan Jalan, Jaringan dan Irigasi | 295.883.690,00 | 191.347.684,00 | 104.536.006,00 | 54,53 |
| 8.2.06 | Beban Amortisasi Aset Tidak Berwujud | 30.282.222,00 | 30.282.222,00 | 0,00 | 0,00 |
| | SURPLUS / DEFISIT DARI OPERASI | (75.244.900.340,67) | (75.322.008.902,66) | 4.077.108.561,99 | 0 |
| | KEGIATAN NON OPERASIONAL | | | | |
| | SURPLUS/DEFISIT DARI KEGIATAN NON OPERASIONAL | 0,00 | 0,00 | 0,00 | 0 |
| | SURPLUS/DEFISIT SEBELUM POS LUAR BIASA | (75.244.900.340,67) | (75.322.008.902,66) | 4.077.108.561,99 | 0 |
| | POS LUAR BIASA | | | | |
| | SURPLUS/DEFISIT DARI POS LUAR BIASA | 0,00 | 0,00 | 0,00 | 0 |
| | SURPLUS/DEFISIT LO | (75.244.900.340,67) | (75.322.008.902,66) | 4.077.108.561,99 | 0 |





PEMERINTAH PROVINSI SULAWESI TENGAH
LAPORAN PERUBAHAN EKUITAS
Per 31 Desember 2022 dan 2021

SKPD : 3-28.0-00.0-00.01 Dinas Kehutanan Provinsi Sulawesi Tengah
Unit : 3-28.0-00.0-00.01.000 Dinas Kehutanan Provinsi Sulawesi Tengah

| URAIAN | 2022 | 2021 |
|---------------------------------------------------------|---------------------|---------------------|
| EKUITAS AWAL | 89.363.024.502,34 | 87.068.325.253,00 |
| SURPLUS/DEFISIT-LO | (75.344.900.340,67) | (79.332.008.902,66) |
| DAMPAK KUMULATIF PERUBAHAN KERBAKAN/KESALAHAN MENDASAR: | | |
| Kumkei Ekuitas | (525.096.801,00) | 1.488.552.833,00 |
| KEWAJIBAN UNTUK DIKONSOLIDASIKAN | 73.680.590.104,00 | 80.128.155.519,00 |
| EKUITAS AKHIR | 87.253.617.464,67 | 89.363.024.502,34 |





PEMERINTAH PROVINSI SULAWESI TENGAH
NERACA

Per 31 Desember 2022 dan 2021

SKPD : 3-29.0-00.0-00.01 Dinas Energi dan Sumber Daya Mineral Provinsi Sulawesi Tengah

Unit : 3-29.0-00.0-00.01.000 Dinas Energi dan Sumber Daya Mineral Provinsi Sulawesi Tengah

| URAIAN | 2022 | 2021 |
|------------------------------------------|--------------------------|--------------------------|
| ASET | | |
| ASET LANCAR | | |
| Kas di Bendahara Pengeluaran | 0,00 | 0,00 |
| Beban Dibayar Dimuka | 23.323.323,33 | 20.000.000,00 |
| Pinjaman Lainnya | 0,00 | 0,00 |
| Persediaan | 5.082.800,00 | 7.482.425,00 |
| JUMLAH ASET LANCAR | 28.416.123,33 | 27.482.425,00 |
| ASET TETAP | | |
| Tanah | 8.263.951.000,00 | 8.263.951.000,00 |
| Peralatan dan Mesin | 10.796.008.938,00 | 8.991.324.248,00 |
| Gedung dan Bangunan | 4.952.380.436,57 | 4.536.885.116,00 |
| Jalan, Irigasi, dan Jaringan | 5.946.662.482,95 | 5.886.013.408,95 |
| Aset Tetap Lainnya | 10.500.000,00 | 10.500.000,00 |
| Akumulasi Penyusutan | (9.124.775.090,00) | (7.501.513.186,00) |
| JUMLAH ASET TETAP | 20.843.727.767,52 | 19.787.160.584,95 |
| ASET LAINNYA | | |
| Aset Tidak Berwujud Lainnya | 92.620.000,00 | 92.620.000,00 |
| Aset Lain-lain | 20.067.223.683,05 | 20.065.531.988,05 |
| Akumulasi Amortisasi Aset Tidak Berwujud | (47.081.833,00) | (37.819.633,00) |
| JUMLAH ASET LAINNYA | 20.112.761.850,05 | 20.120.332.355,05 |
| JUMLAH ASET | 40.984.905.750,90 | 39.934.975.146,00 |
| KEWAJIBAN | | |
| KEWAJIBAN JANGKA PENDEK | | |
| Utang Perhitungan Pihak Ketiga (PTK) | 0,00 | 0,00 |
| Utang Belanja | 29.146.987,00 | 11.912.570,00 |
| Utang Jangka Pendek Lainnya | 0,00 | 0,00 |
| JUMLAH KEWAJIBAN JANGKA PENDEK | 29.146.987,00 | 11.912.570,00 |
| JUMLAH KEWAJIBAN | 29.146.987,00 | 11.912.570,00 |
| EKUITAS | | |
| EKUITAS | | |
| Eku itas | 40.955.758.763,90 | 39.923.062.576,00 |
| JUMLAH EKUITAS | 40.955.758.763,90 | 39.923.062.576,00 |
| JUMLAH EKUITAS | 40.955.758.763,90 | 39.923.062.576,00 |
| JUMLAH KEWAJIBAN DAN EKUITAS | 40.984.905.750,90 | 39.934.975.146,00 |





PEMERINTAH PROVINSI SULAWESI TENGAH LAPORAN OPERASIONAL

Untuk tahun yang berakhir sampai dengan 31 Desember 2022 dan 2021

Urusan Pemerintahan : 3.29 ENERGI DAN SUMBER DAYA MINERAL
SKPD : 3-29.0-00.0-00.01 Dinas Energi dan Sumber Daya Mineral Provinsi Sulawesi Tengah
Unit Organisasi : 3-29.0-00.0-00.01.000 Dinas Energi dan Sumber Daya Mineral Provinsi Sulawesi Tengah

| KODE | URAIAN | SALDO 2022 | SALDO 2021 | KENAIKAN/PENURUNAN | (%) |
|--------|------------------------------------------------------|---------------------|---------------------|--------------------|---------|
| | KEGIATAN OPERASIONAL | | | | |
| 8 | BEBAN DAERAH | 31.550.892.131,67 | 22.121.319.488,67 | 9.429.372.643,00 | 42,63 |
| 8.1 | BEBAN OPERASI | 30.209.375.313,67 | 20.592.755.034,67 | 9.616.620.279,00 | 46,70 |
| 8.1.01 | Beban Pegawai | 10.797.158.316,00 | 10.175.344.437,00 | 621.813.879,00 | 6,11 |
| 8.1.02 | Beban Barang dan Jasa | 18.068.808.613,67 | 10.415.304.587,67 | 7.653.505.016,00 | 73,48 |
| 8.1.05 | Beban Hibah | 1.343.407.384,00 | 0,00 | 1.343.407.384,00 | 0 |
| 8.1.08 | Beban Lain-Lain | 0,00 | 2.106.000,00 | [2.106.000,00] | -100,00 |
| 8.2 | Beban Penyusutan dan Amortisasi | 1.341.316.818,00 | 1.528.564.454,00 | [187.247.636,00] | -13,25 |
| 8.2.01 | Beban Penyusutan Peralatan dan Mesin | 1.067.241.414,00 | 942.016.016,00 | 125.225.398,00 | 13,29 |
| 8.2.02 | Beban Penyusutan Gedung dan Bangunan | 114.742.401,00 | 75.748.469,00 | 38.993.942,00 | 51,48 |
| 8.2.03 | Beban Penyusutan Jalan, Jaringan dan Irigasi | 147.492.513,00 | 147.324.043,00 | 168.470,00 | 0,11 |
| 8.2.05 | Beban Penyusutan Aset Lainnya | 2.578.490,00 | 354.213.936,00 | [351.635.446,00] | -99,27 |
| 8.2.06 | Beban Amortisasi Aset Tidak Berwujud | 9.262.000,00 | 9.262.000,00 | 0,00 | 0,00 |
| | SURPLUS / DEFISIT DARI OPERASI | (31.550.892.131,67) | (22.121.319.488,67) | (9.429.372.643,00) | 0 |
| | KEGIATAN NON OPERASIONAL | | | | |
| | SURPLUS/DEFISIT DARI KEGIATAN NON OPERASIONAL | 0,00 | 0,00 | 0,00 | 0 |
| | SURPLUS/DEFISIT SEBELUM POS LUAR BIASA | (31.550.892.131,67) | (22.121.319.488,67) | (9.429.372.643,00) | 0 |
| | POS LUAR BIASA | | | | |
| | SURPLUS/DEFISIT DARI POS LUAR BIASA | 0,00 | 0,00 | 0,00 | 0 |
| | SURPLUS/DEFISIT-LD | (31.550.892.131,67) | (22.121.319.488,67) | (9.429.372.643,00) | 0 |





PEMERINTAH PROVINSI SULAWESI TENGAH
LAPORAN PERUBAHAN EKUITAS
Per 31 Desember 2022 dan 2021

SKPD : 3-29.0-00.0-00.01 Dinas Energi dan Sumber Daya Mineral Provinsi Sulawesi Tengah

Unit : 3-29.0-00.0-00.01.000 Dinas Energi dan Sumber Daya Mineral Provinsi Sulawesi Tengah

| URAIAN | 2022 | 2021 |
|----------------------------------------------------------|---------------------|---------------------|
| EKUITAS AWAL | 39.923.062.576,00 | 40.142.612.613,67 |
| SURPLUS/DEFISIT-LO | (31.550.692.131,67) | (22.121.319.488,67) |
| DAMPAK KUMULATIF PERUBAHAN KEBIDAKAN/KESALAHAN MENDASAR: | | |
| Kumulasi Ekuitas | 183.101.678,00 | (588.627.383,00) |
| KEWAJIBAN UNTUK DIKONSOLIDASIKAN | 32.400.286.641,57 | 32.490.306.818,00 |
| EKUITAS AKHIR | 40.955.758.763,90 | 39.923.062.576,00 |





PEMERINTAH PROVINSI SULAWESI TENGAH

NERACA

Per 31 Desember 2022 dan 2021

SKPD : 3-31.3-30.0-00.01 Dinas Perindustrian dan Perdagangan Provinsi Sulawesi Tengah

Unit : 3-31.3-30.0-00.01.000 Dinas Perindustrian dan Perdagangan Provinsi Sulawesi Tengah

| URAIAN | 2022 | 2021 |
|------------------------------------------|--------------------------|--------------------------|
| ASET | | |
| ASET LANCAR | | |
| Kas di Bendahara Penerimaan | 0,00 | 0,00 |
| Kas di Bendahara Pengeluaran | 0,00 | 7.977.173,33 |
| Pinjaman Lancar PAD yang Sah | 0,00 | 10.000.000,00 |
| Pinjaman Pinang | 0,00 | (5.000.000,00) |
| Pinjaman Lainnya | 0,00 | 0,00 |
| Persediaan | 287.445.070,00 | 395.310.767,75 |
| JUMLAH ASET LANCAR | 287.445.070,00 | 403.237.941,08 |
| ASET TETAP | | |
| Tanah | 9.356.850.000,00 | 9.356.850.000,00 |
| Peralatan dan Mesin | 25.506.841.860,23 | 24.988.564.875,23 |
| Gedung dan Bangunan | 27.545.700.371,27 | 27.191.504.741,27 |
| Jalan, Irigasi, dan Jaringan | 470.357.650,00 | 470.357.650,00 |
| Konstruksi Dalam Pengerjaan | 0,00 | 0,00 |
| Akumulasi Penyusutan | (20.564.146.242,23) | (17.730.145.023,82) |
| JUMLAH ASET TETAP | 42.295.701.438,27 | 44.157.232.242,58 |
| ASET LAINNYA | | |
| Kemitraan dengan Pihak Ketiga | 21.000.000,00 | 21.000.000,00 |
| Aset Tidak Berwujud Lainnya | 64.636.000,00 | 64.636.000,00 |
| Aset Lain-lain | 381.456.424,00 | 401.456.424,00 |
| Akumulasi Amortisasi Aset Tidak Berwujud | (17.476.617,00) | (11.013.017,00) |
| JUMLAH ASET LAINNYA | 448.615.807,00 | 476.079.407,00 |
| JUMLAH ASET | 43.032.764.316,27 | 45.036.549.590,66 |
| KEWAJIBAN | | |
| KEWAJIBAN JANGKA PENDEK | | |
| Utang Perhitungan Pihak Ketiga (PRK) | 0,00 | 0,00 |
| Utang Beban | 0,00 | 0,00 |
| Utang Jangka Pendek Lainnya | 0,00 | 0,00 |
| JUMLAH KEWAJIBAN JANGKA PENDEK | 0,00 | 0,00 |
| JUMLAH KEWAJIBAN | 0,00 | 0,00 |
| EKUITAS | | |
| EKUITAS | | |
| Ekuitas | 43.032.764.316,27 | 45.036.549.590,66 |
| JUMLAH EKUITAS | 43.032.764.316,27 | 45.036.549.590,66 |
| JUMLAH EKUITAS | 43.032.764.316,27 | 45.036.549.590,66 |
| JUMLAH KEWAJIBAN DAN EKUITAS | 43.032.764.316,27 | 45.036.549.590,66 |





PEMERINTAH PROVINSI SULAWESI TENGAH

LAPORAN OPERASIONAL

Untuk tahun yang berakhir sampai dengan 31 Desember 2022 dan 2021

Urusan Pemerintahan : 3.31 PERINDUSTRIAN
SKPD : 3-31.3-30.0-00.01 Dinas Perindustrian dan Perdagangan Provinsi Sulawesi Tengah
Unit Organisasi : 3-31.3-30.0-00.01.000 Dinas Perindustrian dan Perdagangan Provinsi Sulawesi Tengah

| KODE | URAIAN | SALDO 2022 | SALDO 2021 | KENAIKAN/PENURUNAN | (%) |
|--------|------------------------------------------------------|---------------------|---------------------|--------------------|---------|
| | KEGIATAN OPERASIONAL | | | | |
| 7 | PENDAPATAN DAERAH LO | 328.057.525,00 | 257.233.885,00 | 70.823.640,00 | 27,53 |
| 7.1 | PENDAPATAN ASLI DAERAH (PAD) LO | 328.057.525,00 | 257.233.885,00 | 70.823.640,00 | 27,53 |
| 7.1.02 | Retribusi Daerah LO | 321.057.525,00 | 236.233.885,00 | 84.823.640,00 | 35,91 |
| 7.1.04 | Tanpa PAD yang Seharusnya | 7.000.000,00 | 21.000.000,00 | (14.000.000,00) | -66,67 |
| 8 | BEBAN DAERAH | 29.479.587.505,06 | 30.011.816.075,87 | (532.328.570,81) | -1,77 |
| 8.1 | BEBAN OPERASI | 25.631.800.782,75 | 26.476.035.808,26 | (844.235.025,51) | -3,19 |
| 8.1.01 | Beban Pegawai | 10.682.273.963,00 | 10.405.928.751,00 | 276.345.212,00 | 2,63 |
| 8.1.02 | Beban Barang dan Jasa | 14.099.526.819,75 | 14.862.107.187,25 | (762.580.367,50) | -5,13 |
| 8.1.05 | Beban Hibah | 850.000.000,00 | 1.200.000.000,00 | (350.000.000,00) | -29,17 |
| 8.1.07 | Beban Penyisihan Piutang | 0,00 | 5.000.000,00 | (5.000.000,00) | -100,00 |
| 8.2 | Beban Penyusutan dan Amortisasi | 3.847.791.782,31 | 3.535.880.137,72 | 311.911.644,59 | 8,82 |
| 8.2.01 | Beban Penyusutan Peralatan dan Mesin | 3.317.827.643,31 | 3.010.526.050,72 | 307.401.592,59 | 10,21 |
| 8.2.02 | Beban Penyusutan Gedung dan Bangunan | 511.762.639,00 | 507.252.587,00 | 4.510.052,00 | 0,89 |
| 8.2.03 | Beban Penyusutan Jalan, Jaringan dan Irigasi | 11.837.900,00 | 11.837.900,00 | 0,00 | 0,00 |
| 8.2.05 | Beban Penyusutan Aset Lainnya | 0,00 | 0,00 | 0,00 | 0 |
| 8.2.06 | Beban Amortisasi Aset Tidak Berwujud | 6.463.600,00 | 6.463.600,00 | 0,00 | 0,00 |
| | SURPLUS / DEFISIT DARI OPERASI | (29.151.535.040,06) | (29.754.682.190,87) | 603.147.150,81 | 0 |
| | KEGIATAN NON OPERASIONAL | | | | |
| | SURPLUS/DEFISIT DARI KEGIATAN NON OPERASIONAL | 0,00 | 0,00 | 0,00 | 0 |
| | SURPLUS/DEFISIT SEBELUM POS LUAR BIASA | (29.151.535.040,06) | (29.754.682.190,87) | 603.147.150,81 | 0 |
| | POS LUAR BIASA | | | | |
| | SURPLUS/DEFISIT DARI POS LUAR BIASA | 0,00 | 0,00 | 0,00 | 0 |
| | SURPLUS/DEFISIT LO | (29.151.535.040,06) | (29.754.682.190,87) | 603.147.150,81 | 0 |





PEMERINTAH PROVINSI SULAWESI TENGAH
LAPORAN PERUBAHAN EKUITAS
Per 31 Desember 2022 dan 2021

SKPD : 3-31.3-30.0-00.01 Dinas Perindustrian dan Perdagangan Provinsi Sulawesi Tengah

Unit : 3-31.3-30.0-00.01.000 Dinas Perindustrian dan Perdagangan Provinsi Sulawesi Tengah

| URAIAN | 2022 | 2021 |
|----------------------------------------------------------|---------------------|---------------------|
| EKUITAS AWAL | 45.036.549.590,66 | 45.101.975.665,29 |
| SURPLUS/DEFISIT-LO | (29.151.535.040,06) | (29.754.683.190,97) |
| DAMPAK KUMULATIF PERUBAHAN KEBIDAKAN/KESALAHAN MENDASAR: | | |
| Kumulasi Ekuitas | 239.816.984,00 | (118.781.221,86) |
| KEWAJIBAN UNTUK DIKONSOLIDASIKAN | 26.907.932.801,67 | 29.807.637.338,00 |
| EKUITAS AKHIR | 43.032.764.316,27 | 45.036.549.590,66 |





PEMERINTAH PROVINSI SULAWESI TENGAH
NERACA

Per 31 Desember 2022 dan 2021

SKPD : 4-01.0-00.0-00.01 Sekretariat Daerah Provinsi Sulawesi Tengah
Unit : 4-01.0-00.0-00.01.000 Sekretariat Daerah Provinsi Sulawesi Tengah

| URAIAN | 2022 | 2021 |
|------------------------------------------|---------------------------|---------------------------|
| ASET | | |
| ASET LANCAR | | |
| Kas di Bendahara Penerimaan | 0,00 | 0,00 |
| Kas di Bendahara Pengeluaran | 0,00 | 69.041,00 |
| Beban Dibayar Dimuka | 173.514.916,67 | 103.805.038,88 |
| Pinjaman Lainnya | 0,00 | 0,00 |
| Persediaan | 827.852.710,00 | 884.878.934,00 |
| JUMLAH ASET LANCAR | 1.001.367.626,67 | 968.754.014,98 |
| ASET TETAP | | |
| Tanah | 47.101.645.000,00 | 42.244.145.000,00 |
| Peralatan dan Mesin | 117.638.835.475,50 | 105.659.056.058,50 |
| Gedung dan Bangunan | 120.819.029.480,20 | 118.687.215.952,13 |
| Jalan, Irigasi, dan Jaringan | 8.813.319.815,50 | 8.453.009.015,50 |
| Aset Tetap Lainnya | 370.874.359,00 | 370.278.359,00 |
| Konstruksi Dalam Pengerjaan | 180.450.000,00 | 180.450.000,00 |
| Akumulasi Penyusutan | (125.312.165.081,50) | (117.216.074.251,00) |
| JUMLAH ASET TETAP | 167.412.789.028,70 | 156.358.170.044,13 |
| ASET LAINNYA | | |
| Tagihan Penjualan Angsuran | 522.000.000,00 | 522.000.000,00 |
| Aset Tidak Berwujud Lainnya | 196.261.000,00 | 109.711.000,00 |
| Aset Lain-lain | 1.516.423.483,00 | 1.660.120.663,00 |
| Akumulasi Amortisasi Aset Tidak Berwujud | (47.756.991,00) | (35.926.725,00) |
| JUMLAH ASET LAINNYA | 2.186.827.482,00 | 2.255.904.838,00 |
| JUMLAH ASET | 170.601.084.147,37 | 159.582.828.997,11 |
| KEWAJIBAN | | |
| KEWAJIBAN JANGKA PENDEK | | |
| Utang Perhitungan Pihak Ketiga (PRK) | 0,00 | 0,00 |
| Pendapatan Diterima Dimuka | 38.481.673,33 | 67.226.600,00 |
| Utang Belanja | 258.671.288,00 | 0,00 |
| Utang Jangka Pendek Lainnya | 0,00 | 0,00 |
| JUMLAH KEWAJIBAN JANGKA PENDEK | 295.152.939,33 | 67.226.600,00 |
| JUMLAH KEWAJIBAN | 295.152.939,33 | 67.226.600,00 |
| EKUITAS | | |
| EKUITAS | | |
| Ekuibis | 170.305.931.208,04 | 159.515.602.397,11 |
| JUMLAH EKUITAS | 170.305.931.208,04 | 159.515.602.397,11 |
| JUMLAH EKUITAS | 170.305.931.208,04 | 159.515.602.397,11 |
| JUMLAH KEWAJIBAN DAN EKUITAS | 170.601.084.147,37 | 159.582.828.997,11 |





PEMERINTAH PROVINSI SULAWESI TENGAH

LAPORAN OPERASIONAL

Untuk tahun yang berakhir sampai dengan 31 Desember 2022 dan 2021

Urusan Pemerintahan : 4.01 SEKRETARIAT DAERAH
SKPD : 4-01.0-00.0-00.01 Sekretariat Daerah Provinsi Sulawesi Tengah
Unit Organisasi : 4-01.0-00.0-00.01.000 Sekretariat Daerah Provinsi Sulawesi Tengah

| KODE | URAIAN | SALDO 2022 | SALDO 2021 | KENAIKAN/PENURUNAN | (%) |
|--------|------------------------------------------------------|----------------------|----------------------|---------------------|---------|
| | KEGIATAN OPERASIONAL | | | | |
| 7 | PENDAPATAN DAERAH LO | 76.444.926,67 | 53.929.293,33 | 22.515.633,34 | 41,75 |
| 7.1 | PENDAPATAN ASLI DAERAH (PAD) LO | 76.444.926,67 | 53.929.293,33 | 22.515.633,34 | 41,75 |
| 7.1.02 | Retribusi Daerah LO | 40.500.000,00 | 18.450.000,00 | 22.050.000,00 | 119,51 |
| 7.1.04 | Lain-lain PAD yang Sejenis LO | 35.944.926,67 | 35.479.293,33 | 465.633,34 | 1,31 |
| 8 | BEBAN DAERAH | 204.794.025.925,57 | 148.355.446.888,72 | 56.438.579.036,85 | 38,04 |
| 8.1 | BEBAN OPERASI | 193.684.211.320,57 | 134.285.581.873,72 | 59.398.629.446,85 | 44,23 |
| 8.1.01 | Beban Pegawai | 52.981.970.434,00 | 49.521.886.054,00 | 3.460.084.380,00 | 6,99 |
| 8.1.02 | Beban Barang dan Jasa | 93.846.169.886,57 | 60.998.231.969,72 | 32.847.937.916,85 | 54,00 |
| 8.1.05 | Beban Hibah | 46.856.071.000,00 | 23.823.903.850,00 | 23.032.167.150,00 | 96,68 |
| 8.1.08 | Beban Lain-lain | 0,00 | 1.560.000,00 | [1.560.000,00] | -100,00 |
| 8.2 | Beban Penyusutan dan Amortisasi | 11.109.814.615,00 | 14.069.865.115,00 | [2.960.050.500,00] | -21,04 |
| 8.2.01 | Beban Penyusutan Peralatan dan Mesin | 8.304.816.532,00 | 7.763.583.229,00 | 541.233.303,00 | 6,97 |
| 8.2.02 | Beban Penyusutan Gedung dan Bangunan | 2.417.662.874,00 | 6.157.886.963,00 | [3.740.204.289,00] | -60,74 |
| 8.2.03 | Beban Penyusutan Jalan, Jaringan dan Irigasi | 375.505.143,00 | 123.843.773,00 | 245.661.370,00 | 199,20 |
| 8.2.05 | Beban Penyusutan Aset Lainnya | 0,00 | 7.847.550,00 | [7.847.550,00] | -100,00 |
| 8.2.06 | Beban Amortisasi Aset Tidak Berwujud | 11.830.266,00 | 10.723.600,00 | 1.106.666,00 | 10,32 |
| | SURPLUS / DEFISIT DARI OPERASI | (204.717.581.008,90) | (148.301.517.695,39) | (56.416.063.313,51) | 0 |
| | KEGIATAN NON OPERASIONAL | | | | |
| | SURPLUS/DEFISIT DARI KEGIATAN NON OPERASIONAL | 0,00 | 0,00 | 0,00 | 0 |
| | SURPLUS/DEFISIT SEBELUM POS LUAR BIASA | (204.717.581.008,90) | (148.301.517.695,39) | (56.416.063.313,51) | 0 |
| | POS LUAR BIASA | | | | |
| | SURPLUS/DEFISIT DARI POS LUAR BIASA | 0,00 | 0,00 | 0,00 | 0 |
| | SURPLUS/DEFISIT LO | (204.717.581.008,90) | (148.301.517.695,39) | (56.416.063.313,51) | 0 |





PEMERINTAH PROVINSI SULAWESI TENGAH
LAPORAN PERUBAHAN EKUITAS
Per 31 Desember 2022 dan 2021

SKPD : 4-01.0-00.0-00.01 Sekretariat Daerah Provinsi Sulawesi Tengah
Unit : 4-01.0-00.0-00.01.000 Sekretariat Daerah Provinsi Sulawesi Tengah

| URAIAN | 2022 | 2021 |
|----------------------------------------------------------|----------------------|----------------------|
| EKUITAS AWAL | 159.515.602.397,11 | 152.892.405.075,80 |
| SURPLUS/DEFISIT-LO | (204.717.581.008,90) | (148.301.517.695,39) |
| DAMPAK KUMULATIF PERUBAHAN KEBIDAKAN/KESALAHAN MENDASAR: | | |
| Kumulasi Ekuitas | 3.715.898.686,00 | 6.078.801.844,00 |
| KEWAJIBAN UNTUK DIKONSOLIDASIKAN | 212.792.011.133,83 | 148.847.910.360,70 |
| EKUITAS AKHIR | 170.305.931.208,04 | 159.515.602.397,11 |





PEMERINTAH PROVINSI SULAWESI TENGAH

NERACA

Per 31 Desember 2022 dan 2021

SKPD : 4-02.0-00.0-00.01 Sekretariat DPRD Provinsi Sulawesi Tengah

Unit : 4-02.0-00.0-00.01.000 Sekretariat DPRD Provinsi Sulawesi Tengah

| URAIAN | 2022 | 2021 |
|------------------------------------------|--------------------------|--------------------------|
| ASET | | |
| ASET LANCAR | | |
| Kas di Bendahara Pengeluaran | 0,00 | 0,00 |
| Piutang Lainnya | 0,00 | 0,00 |
| Persediaan | 22.048.540,00 | 24.001.850,00 |
| JUMLAH ASET LANCAR | 22.048.540,00 | 24.001.850,00 |
| ASET TETAP | | |
| Tanah | 14.789.592.000,00 | 14.789.592.000,00 |
| Peralatan dan Mesin | 58.248.695.104,10 | 56.856.833.854,10 |
| Gedung dan Bangunan | 54.695.105.259,77 | 48.012.290.919,77 |
| Jalan, Irigasi, dan Jaringan | 4.352.700.826,75 | 4.113.830.826,75 |
| Aset Tetap Lainnya | 194.650.950,00 | 194.650.950,00 |
| Konstruksi Dalam Pengerjaan | 3.087.862.875,00 | 302.980.750,00 |
| Akumulasi Penyusutan | (58.218.473.592,10) | (49.173.748.154,10) |
| JUMLAH ASET TETAP | 89.150.142.523,52 | 75.186.510.256,52 |
| ASET LAINNYA | | |
| Kemitraan dengan Pihak Ketiga | 718.700.826,56 | 718.700.826,56 |
| Aset Tidak Berwujud Lainnya | 335.522.750,00 | 335.522.750,00 |
| Aset Lain-lain | 1.011.025.853,00 | 939.108.437,00 |
| Akumulasi Amortisasi Aset Tidak Berwujud | (161.547.167,00) | (127.994.892,00) |
| Akumulasi Penyusutan Aset Lainnya | (134.342.061,00) | 0,00 |
| JUMLAH ASET LAINNYA | 1.768.360.181,56 | 1.865.337.121,56 |
| JUMLAH ASET | 90.941.552.245,08 | 77.075.679.238,08 |
| KEWAJIBAN | | |
| KEWAJIBAN JANGKA PENDEK | | |
| Utang Perhitungan Pihak Ketiga (PRK) | 0,00 | 0,00 |
| Utang Belanja | 338.627.782,86 | 262.956.525,00 |
| Utang Jangka Pendek Lainnya | 0,00 | 0,00 |
| JUMLAH KEWAJIBAN JANGKA PENDEK | 338.627.782,86 | 262.956.525,00 |
| JUMLAH KEWAJIBAN | 338.627.782,86 | 262.956.525,00 |
| EKUITAS | | |
| EKUITAS | | |
| Ekuitas | 90.602.924.462,22 | 76.812.922.703,08 |
| JUMLAH EKUITAS | 90.602.924.462,22 | 76.812.922.703,08 |
| JUMLAH EKUITAS | 90.602.924.462,22 | 76.812.922.703,08 |
| JUMLAH KEWAJIBAN DAN EKUITAS | 90.941.552.245,08 | 77.075.679.238,08 |





PEMERINTAH PROVINSI SULAWESI TENGAH

LAPORAN OPERASIONAL

Untuk tahun yang berakhir sampai dengan 31 Desember 2022 dan 2021

Urusan Pemerintahan : 4.02 SEKRETARIAT DPRD
SKPD : 4-02.0-00.0-00.01 Sekretariat DPRD Provinsi Sulawesi Tengah
Unit Organisasi : 4-02.0-00.0-00.01.000 Sekretariat DPRD Provinsi Sulawesi Tengah

| KODE | URAIAN | SALDO 2022 | SALDO 2021 | KENAIKAN/PENURUNAN | (%) |
|--------|------------------------------------------------------|----------------------|---------------------|---------------------|---------|
| | KEGIATAN OPERASIONAL | | | | |
| 8 | BEBAN DAERAH | 124.367.639.038,88 | 98.311.088.024,00 | 26.056.551.014,88 | 26,50 |
| 8.1 | BEBAN OPERASI | 116.943.042.796,88 | 91.586.305.802,00 | 24.956.736.994,88 | 27,13 |
| 8.1.01 | Beban Pegawai | 36.704.591.688,88 | 36.746.166.264,00 | 48.425.424,88 | 0,13 |
| 8.1.02 | Beban Barang dan Jasa | 60.548.451.108,00 | 55.731.839.538,00 | 24.816.611.570,00 | 45,11 |
| 8.1.03 | Beban Lain-lain | 0,00 | 5.300.000,00 | (5.300.000,00) | -100,00 |
| 8.2 | Beban Penyusutan dan Amortisasi | 7.424.596.242,00 | 6.324.762.222,00 | 1.099.834.020,00 | 17,39 |
| 8.2.01 | Beban Penyusutan Peralatan dan Mesin | 6.085.915.464,00 | 5.375.216.159,00 | 707.697.305,00 | 13,16 |
| 8.2.02 | Beban Penyusutan Gedung dan Bangunan | 981.788.907,00 | 836.372.763,00 | 145.416.144,00 | 17,39 |
| 8.2.03 | Beban Penyusutan Jalan, Jaringan dan Irigasi | 185.683.348,00 | 76.639.025,00 | 109.044.323,00 | 142,28 |
| 8.2.05 | Beban Penyusutan Aset Lainnya | 137.656.248,00 | 0,00 | 137.656.248,00 | 0 |
| 8.2.06 | Beban Amortisasi Aset Tidak Berwujud | 33.552.275,00 | 33.552.275,00 | 0,00 | 0,00 |
| | SURPLUS / DEFISIT DARI OPERASI | (124.367.639.038,88) | (98.311.088.024,00) | (26.056.551.014,88) | 0 |
| | KEGIATAN NON OPERASIONAL | | | | |
| | SURPLUS/DEFISIT DARI KEGIATAN NON OPERASIONAL | 0,00 | 0,00 | 0,00 | 0 |
| | SURPLUS/DEFISIT SEBELUM POS LUAR BIASA | (124.367.639.038,88) | (98.311.088.024,00) | (26.056.551.014,88) | 0 |
| | POS LUAR BIASA | | | | |
| | SURPLUS/DEFISIT DARI POS LUAR BIASA | 0,00 | 0,00 | 0,00 | 0 |
| | SURPLUS/DEFISIT-LO | (124.367.639.038,88) | (98.311.088.024,00) | (26.056.551.014,88) | 0 |





PEMERINTAH PROVINSI SULAWESI TENGAH
LAPORAN PERUBAHAN EKUITAS
Per 31 Desember 2022 dan 2021

SKPD : 4-02.0-00.0-00.01 Sekretariat DPRD Provinsi Sulawesi Tengah
Unit : 4-02.0-00.0-00.01.000 Sekretariat DPRD Provinsi Sulawesi Tengah

| URAIAN | 2022 | 2021 |
|----------------------------------------------------------|----------------------|---------------------|
| EKUITAS AWAL | 76.812.922.703,08 | 66.750.613.633,52 |
| SURPLUS/DEFISIT-LO | (124.367.639.038,86) | (98.311.088.034,00) |
| DAMPAK KUMULATIF PERUBAHAN KEBIDAKAN/KESALAHAN MENDASAR: | | |
| Kumulasi Ekuitas | (679.481.796,00) | 585.657.458,58 |
| KEWAJIBAN UNTUK DIKONSOLIDASIKAN | 138.797.122.594,00 | 107.386.709.835,00 |
| EKUITAS AKHIR | 90.602.924.462,22 | 76.812.922.703,08 |





PEMERINTAH PROVINSI SULAWESI TENGAH

NERACA

Per 31 Desember 2022 dan 2021

SKPD : 5-01.0-00.0-00.01 Badan Perencanaan Pembangunan Daerah Provinsi Sulawesi Tengah

Unit : 5-01.0-00.0-00.01.000 Badan Perencanaan Pembangunan Daerah Provinsi Sulawesi Tengah

| URAIAN | 2022 | 2021 |
|------------------------------------------|--------------------------|--------------------------|
| ASET | | |
| ASET LANCAR | | |
| Kas di Bendahara Pengeluaran | 0,00 | 0,00 |
| Persediaan | 43.104.750,00 | 15.405.250,00 |
| JUMLAH ASET LANCAR | 43.104.750,00 | 15.405.250,00 |
| ASET TETAP | | |
| Tanah | 8.889.529.000,00 | 8.889.529.000,00 |
| Peralatan dan Mesin | 21.769.031.009,84 | 18.374.472.892,00 |
| Gedung dan Bangunan | 14.924.768.217,00 | 14.421.596.217,00 |
| Jalan, Irigasi, dan Jaringan | 893.375.700,00 | 893.375.700,00 |
| Aset Tetap Lainnya | 674.050.500,35 | 674.050.500,35 |
| Akumulasi Penyusutan | (20.148.087.419,84) | (18.505.910.933,00) |
| JUMLAH ASET TETAP | 26.984.667.007,35 | 24.324.113.346,35 |
| ASET LAINNYA | | |
| Aset Tidak Berwujud Lainnya | 392.491.000,00 | 254.851.000,00 |
| Aset Lain-lain | 372.853.884,00 | 355.174.500,00 |
| Akumulasi Amortisasi Aset Tidak Berwujud | (150.980.550,00) | (124.479.450,00) |
| JUMLAH ASET LAINNYA | 614.462.444,00 | 485.546.050,00 |
| JUMLAH ASET | 27.642.234.201,35 | 24.825.065.646,35 |
| KEWAJIBAN | | |
| KEWAJIBAN JANGKA PENDEK | | |
| Utang Perhitungan Pihak Ketiga (PPK) | 0,00 | 0,00 |
| Pendapatan Diterima Dimuka | 6.480.000,00 | 5.640.000,00 |
| Utang Belanja | 35.844.974,00 | 27.238.313,00 |
| Utang Jangka Pendek Lainnya | 0,00 | 0,00 |
| JUMLAH KEWAJIBAN JANGKA PENDEK | 42.424.974,00 | 35.878.313,00 |
| JUMLAH KEWAJIBAN | 42.424.974,00 | 35.878.313,00 |
| EKUITAS | | |
| EKUITAS | | |
| Ekuities | 27.599.809.227,35 | 24.789.187.333,35 |
| JUMLAH EKUITAS | 27.599.809.227,35 | 24.789.187.333,35 |
| JUMLAH EKUITAS | 27.599.809.227,35 | 24.789.187.333,35 |
| JUMLAH KEWAJIBAN DAN EKUITAS | 27.642.234.201,35 | 24.825.065.646,35 |





PEMERINTAH PROVINSI SULAWESI TENGAH

LAPORAN OPERASIONAL

Untuk tahun yang berakhir sampai dengan 31 Desember 2022 dan 2021

Urusan Pemerintahan : 5.01 PERENCANAAN
SKPD : 5-01.0-00.0-00.01 Badan Perencanaan Pembangunan Daerah Provinsi Sulawesi Tengah
Unit Organisasi : 5-01.0-00.0-00.01.000 Badan Perencanaan Pembangunan Daerah Provinsi Sulawesi Tengah

| KODE | URAIAN | SALDO 2022 | SALDO 2021 | KENAIKAN/PENURUNAN | (%) |
|--------|-----------------------------------------------------------|---------------------|---------------------|--------------------|---------|
| | KEGIATAN OPERASIONAL | | | | |
| 7 | PENDAPATAN DAERAH LO | 2.160.000,00 | 2.160.000,00 | 0,00 | 0,00 |
| 7.1 | PENDAPATAN ASLI DAERAH (PAD) LO | 2.160.000,00 | 2.160.000,00 | 0,00 | 0,00 |
| 7.1.04 | Lain-lain PAD yang Sah LO | 2.160.000,00 | 2.160.000,00 | 0,00 | 0,00 |
| 8 | BEBAN DAERAH | 38.648.332.884,00 | 37.365.387.263,00 | 7.272.945.621,00 | 22,47 |
| 8.1 | BEBAN OPERASI | 37.501.870.467,00 | 36.737.387.777,00 | 7.264.583.195,00 | 24,03 |
| 8.1.01 | Beban Pegawai | 15.676.287.463,00 | 14.791.835.881,00 | 884.451.472,00 | 5,98 |
| 8.1.02 | Beban Barang dan Jasa | 21.825.673.004,00 | 15.423.381.281,00 | 6.402.291.723,00 | 41,51 |
| 8.1.08 | Beban Lain-lain | 0,00 | 22.160.000,00 | (22.160.000,00) | -100,00 |
| 8.2 | Beban Penyusutan dan Amortisasi | 2.138.538.875,00 | 2.130.159.991,00 | 8.378.884,00 | 0,39 |
| 8.2.01 | Beban Penyusutan Peralatan dan Mesin | 1.776.017.792,00 | 1.788.730.469,00 | (12.712.677,00) | -0,71 |
| 8.2.02 | Beban Penyusutan Gedung dan Bangunan | 299.499.629,00 | 292.944.719,00 | 6.554.910,00 | 2,24 |
| 8.2.03 | Beban Penyusutan Jalan, Jaringan dan Irigasi | 33.063.454,00 | 13.253.454,00 | 19.810.000,00 | 149,47 |
| 8.2.05 | Beban Penyusutan Aset Lainnya | 3.454.900,00 | 13.316.249,00 | (9.861.349,00) | -74,08 |
| 8.2.06 | Beban Amortisasi Aset Tidak Berwujud | 26.503.100,00 | 21.915.100,00 | 4.588.000,00 | 20,94 |
| | SURPLUS / DEFISIT DARI OPERASI | (36.638.349.342,00) | (34.365.387.263,00) | (7.272.945.621,00) | 0 |
| | KEGIATAN NON OPERASIONAL | | | | |
| 8.5.01 | Defisit Penjualan/Pertukaran/Pelepasan Aset Non Lancar LO | 9.883.547,00 | 0,00 | 9.883.547,00 | 0 |
| | SURPLUS/DEFISIT DARI KEGIATAN NON OPERASIONAL | (9.883.547,00) | 0,00 | (9.883.547,00) | 0 |
| | SURPLUS/DEFISIT SEBELUM POS LUAR BIASA | (38.648.332.884,00) | (37.365.387.263,00) | (7.282.945.621,00) | 0 |
| | POS LUAR BIASA | | | | |
| | SURPLUS/DEFISIT DARI POS LUAR BIASA | 0,00 | 0,00 | 0,00 | 0 |
| | SURPLUS/DEFISIT LO | (38.648.332.884,00) | (37.365.387.263,00) | (7.282.945.621,00) | 0 |





PEMERINTAH PROVINSI SULAWESI TENGAH
LAPORAN PERUBAHAN EKUITAS
Per 31 Desember 2022 dan 2021

SKPD : 5-01.0-00.0-00.01 Badan Perencanaan Pembangunan Daerah Provinsi Sulawesi Tengah
Unit : 5-01.0-00.0-00.01.000 Badan Perencanaan Pembangunan Daerah Provinsi Sulawesi Tengah

| URAIAN | 2022 | 2021 |
|----------------------------------------------------------|---------------------|---------------------|
| EKUITAS AWAL | 24.789.187.333,35 | 25.675.675.095,35 |
| SURPLUS/DEFISIT-LO | (39.648.332.884,00) | (32.365.387.263,00) |
| DAMPAK KUMULATIF PERUBAHAN KEBIDAKAN/KESALAHAN MENDASAR: | | |
| Kumulasi Ekuitas | (372.390.403,00) | 100.403.287,00 |
| KEWAJIBAN UNTUK DIKONSOLIDASIKAN | 42.731.345.181,00 | 31.378.496.314,00 |
| EKUITAS AKHIR | 27.599.809.227,35 | 24.789.187.333,35 |





PEMERINTAH PROVINSI SULAWESI TENGAH
NERACA

Per 31 Desember 2022 dan 2021

SKPD : 5-02.0-00.0-00.01 Badan Pendapatan Daerah Provinsi Sulawesi Tengah
Unit : 5-02.0-00.0-00.01.000 Badan Pendapatan Daerah Provinsi Sulawesi Tengah

| URAIAN | 2022 | 2021 |
|------------------------------------------|--------------------------|---------------------------|
| ASET | | |
| ASET LANCAR | | |
| Kas di Bendahara Penerimaan | 0,00 | 0,00 |
| Kas di Bendahara Pengeluaran | 0,00 | 109.319.003,41 |
| Piutang Pajak Daerah | 1.828.372.141,69 | 35.222.203.893,00 |
| Penyisihan Piutang | (291.888.318,04) | (457.141.193,04) |
| Beban Dibayar Dimuka | 47.916.886,67 | 47.916.886,67 |
| Piutang Lainnya | 0,00 | 0,00 |
| Persediaan | 1.664.693.246,43 | 1.095.421.755,00 |
| JUMLAH ASET LANCAR | 3.349.015.736,75 | 37.025.735.895,04 |
| ASET TETAP | | |
| Tanah | 28.874.775.000,00 | 26.505.208.000,00 |
| Peralatan dan Mesin | 33.386.697.650,92 | 27.848.028.475,00 |
| Gedung dan Bangunan | 51.717.090.869,01 | 40.738.503.869,01 |
| Jalan, Irigasi, dan Jembatan | 3.373.366.061,00 | 2.584.910.061,00 |
| Aset Tetap Lainnya | 0,00 | 0,00 |
| Konstruksi Dalam Pengerjaan | 63.730.000,00 | 63.730.000,00 |
| Akumulasi Penyusutan | (36.079.348.086,00) | (29.585.347.483,00) |
| JUMLAH ASET TETAP | 79.336.311.494,93 | 77.352.032.922,01 |
| ASET LAINNYA | | |
| Aset Tidak Berwujud Lainnya | 169.240.000,00 | 169.240.000,00 |
| Aset Lain-lain | 60.443.288,00 | 247,01.038,00 |
| Akumulasi Amortisasi Aset Tidak Berwujud | (37.084.334,00) | (20.160.334,00) |
| JUMLAH ASET LAINNYA | 192.598.954,00 | 395.080.705,00 |
| JUMLAH ASET | 82.877.926.195,68 | 114.773.863.522,05 |
| KEWAJIBAN | | |
| KEWAJIBAN JANGKA PENDEK | | |
| Utang Perhitungan Pihak Ketiga (PRK) | 0,00 | 0,00 |
| Pendapatan Ditrima Dimuka | 4.748.800,00 | 0,00 |
| Utang Belanja | 8.215.170.000,00 | 0,00 |
| Utang Jangka Pendek Lainnya | 0,00 | 0,00 |
| JUMLAH KEWAJIBAN JANGKA PENDEK | 8.219.918.800,00 | 0,00 |
| JUMLAH KEWAJIBAN | 8.219.918.800,00 | 0,00 |
| EKUITAS | | |
| EKUITAS | | |
| Ekuitas | 74.658.007.395,68 | 114.773.863.522,05 |
| JUMLAH EKUITAS | 74.658.007.395,68 | 114.773.863.522,05 |
| JUMLAH EKUITAS | 74.658.007.395,68 | 114.773.863.522,05 |
| JUMLAH KEWAJIBAN DAN EKUITAS | 82.877.926.195,68 | 114.773.863.522,05 |





PEMERINTAH PROVINSI SULAWESI TENGAH

LAPORAN OPERASIONAL

Untuk tahun yang berakhir sampai dengan 31 Desember 2022 dan 2021

Urusan Pemerintahan : 5.02 KEUANGAN
 SKPD : 5-02.0-00.0-00.01 Badan Pendapatan Daerah Provinsi Sulawesi Tengah
 Unit Organisasi : 5-02.0-00.0-00.01.000 Badan Pendapatan Daerah Provinsi Sulawesi Tengah

| KODE | URAIAN | SALDO 2022 | SALDO 2021 | KENAIKAN/PENURUNAN | (%) |
|--------|----------------------------------------------------------|----------------------|----------------------|--------------------|---------|
| | KEGIATAN OPERASIONAL | | | | |
| 7 | PENDAPATAN DAERAH LO | 1.276.465.573.703,01 | 1.090.460.433.062,00 | 177.005.140.641,01 | 16,10 |
| 7.1 | PENDAPATAN ASLI DAERAH (PAD) LO | 1.276.465.573.703,01 | 1.090.460.433.062,00 | 177.005.140.641,01 | 16,10 |
| 7.1.01 | Pajak Daerah LO | 1.259.734.203.898,97 | 1.087.240.585.945,00 | 172.484.617.953,97 | 15,86 |
| 7.1.04 | Lain-lain PAD yang Setara LO | 16.731.369.804,04 | 12.710.847.117,00 | 4.020.522.687,04 | 37,07 |
| 8 | BEBAN DAERAH | 80.671.803.579,68 | 69.167.876.468,31 | 22.503.927.111,36 | 33,01 |
| 8.1 | BEBAN OPERASI | 86.885.442.685,68 | 85.591.389.023,31 | 20.894.053.662,36 | 31,86 |
| 8.1.01 | Beban Pegawai | 55.245.468.649,00 | 42.165.056.039,00 | 13.080.412.610,00 | 30,85 |
| 8.1.02 | Beban Barang dan Jasa | 31.579.540.238,66 | 23.642.048.328,50 | 7.937.491.910,15 | 33,57 |
| 8.1.07 | Beban Penyisihan Piutang | 60.432.798,04 | 161.284.665,81 | [100.851.867,77] | -62,53 |
| 8.2 | Beban Penyusutan dan Amortisasi | 3.786.360.894,00 | 2.176.487.445,00 | 1.609.873.449,00 | 73,97 |
| 8.2.01 | Beban Penyusutan Peralatan dan Mesin | 2.548.015.436,00 | 1.210.153.201,00 | 1.337.862.235,00 | 110,55 |
| 8.2.02 | Beban Penyusutan Gedung dan Bangunan | 973.485.898,00 | 911.618.879,00 | 61.867.019,00 | 6,79 |
| 8.2.03 | Beban Penyusutan Jalan, Jaringan dan Irigasi | 247.935.560,00 | 17.163.221,00 | 230.772.339,00 | 1.344,5 |
| 8.2.05 | Beban Penyusutan Aset Lainnya | 0,00 | 32.016.810,00 | (32.016.810,00) | -100,00 |
| 8.2.06 | Beban Amortisasi Aset Tidak Berwujud | 16.924.000,00 | 5.535.334,00 | 11.388.666,00 | 205,74 |
| | SURPLUS / DEFISIT DARI OPERASI | 1.185.793.770.123,32 | 1.021.292.556.593,69 | 164.501.213.529,63 | 14,88 |
| 8.5.01 | KEGIATAN NON OPERASIONAL | | | | |
| | Defisit Penjualan/Perbaikan/Pelepasan Aset Non Lancar LO | 138.629.872,00 | 0,00 | 138.629.872,00 | 0 |
| | SURPLUS/DEFISIT DARI KEGIATAN NON OPERASIONAL | (138.629.872,00) | 0,00 | [138.629.872,00] | 0 |
| | SURPLUS/DEFISIT SEBELUM POS LUAR BIASA | 1.185.654.140.301,32 | 1.021.292.556.593,69 | 164.361.583.707,63 | 14,87 |
| | POS LUAR BIASA | | | | |
| | SURPLUS/DEFISIT DARI POS LUAR BIASA | 0,00 | 0,00 | 0,00 | 0 |
| | SURPLUS/DEFISIT LO | 1.185.654.140.301,32 | 1.021.292.556.593,69 | 164.361.583.707,63 | 14,87 |





PEMERINTAH PROVINSI SULAWESI TENGAH
LAPORAN PERUBAHAN EKUITAS
Per 31 Desember 2022 dan 2021

SKPD : 5-02.0-00.0-00.01 Badan Pendapatan Daerah Provinsi Sulawesi Tengah
Unit : 5-02.0-00.0-00.01.000 Badan Pendapatan Daerah Provinsi Sulawesi Tengah

| URAIAN | 2022 | 2021 |
|----------------------------------------------------------|------------------------|------------------------|
| EKUITAS AWAL | 114.773.863.522,05 | 89.607.031.565,68 |
| SURPLUS/DEFISIT-LO | 1.185.654.140.301,32 | 1.031.293.556.593,69 |
| DAMPAK KUMULATIF PERUBAHAN KEBIDAKAN/KESALAHAN MENDASAR: | | |
| Kumulasi Ekuitas | (2.400.701.828,00) | 9.820.350.063,11 |
| KEWAJIBAN UNTUK DIKONSOLIDASIKAN | (1.223.369.294.799,69) | (1.015.746.105.002,43) |
| EKUITAS AKHIR | 74.658.007.395,68 | 114.773.863.522,05 |





PEMERINTAH PROVINSI SULAWESI TENGAH
NERACA

Per 31 Desember 2022 dan 2021

SKPD : 5-03.0-00.0-00.01 Badan Kepegawaian Daerah Provinsi Sulawesi Tengah
Unit : 5-03.0-00.0-00.01.000 Badan Kepegawaian Daerah Provinsi Sulawesi Tengah

| URAIAN | 2022 | 2021 |
|------------------------------------------|-------------------------|-------------------------|
| ASET | | |
| ASET LANCAR | | |
| Kas di Bendahara Penerimaan | 0,00 | 0,00 |
| Kas di Bendahara Pengeluaran | 0,00 | 0,00 |
| Pinjaman Lainnya | 0,00 | 0,00 |
| Persediaan | 11.983.750,00 | 23.246.700,00 |
| JUMLAH ASET LANCAR | 11.983.750,00 | 23.246.700,00 |
| ASET TETAP | | |
| Tanah | 1.923.750.000,00 | 1.923.750.000,00 |
| Peralatan dan Mesin | 8.402.214.047,00 | 7.665.142.252,00 |
| Gedung dan Bangunan | 4.375.136.687,00 | 4.375.136.687,00 |
| Jalan, Irigasi, dan Jaringan | 340.400.400,00 | 340.400.400,00 |
| Akumulasi Penyusutan | (7.610.857.765,00) | (7.205.194.974,00) |
| JUMLAH ASET TETAP | 7.430.643.369,00 | 7.100.234.365,00 |
| ASET LAINNYA | | |
| Aset Tidak Berwujud Lainnya | 164.888.000,00 | 164.888.000,00 |
| Aset Lain-lain | 368.111.446,00 | 368.111.446,00 |
| Akumulasi Amortisasi Aset Tidak Berwujud | (160.574.342,00) | (155.747.442,00) |
| JUMLAH ASET LAINNYA | 372.536.104,00 | 377.363.004,00 |
| JUMLAH ASET | 7.815.163.223,00 | 7.500.844.069,00 |
| KEWAJIBAN | | |
| KEWAJIBAN JANGKA PENDEK | | |
| Utang Perhitungan Pihak Ketiga (PPK) | 0,00 | 0,00 |
| Utang Belanja | 0,00 | 0,00 |
| Utang Jangka Pendek Lainnya | 0,00 | 0,00 |
| JUMLAH KEWAJIBAN JANGKA PENDEK | 0,00 | 0,00 |
| JUMLAH KEWAJIBAN | 0,00 | 0,00 |
| EKUITAS | | |
| EKUITAS | | |
| Ekuities | 7.815.163.223,00 | 7.500.844.069,00 |
| JUMLAH EKUITAS | 7.815.163.223,00 | 7.500.844.069,00 |
| JUMLAH EKUITAS | 7.815.163.223,00 | 7.500.844.069,00 |
| JUMLAH KEWAJIBAN DAN EKUITAS | 7.815.163.223,00 | 7.500.844.069,00 |





PEMERINTAH PROVINSI SULAWESI TENGAH

LAPORAN OPERASIONAL

Untuk tahun yang berakhir sampai dengan 31 Desember 2022 dan 2021

Urusan Pemerintahan : 5.03 KEPEGAWAIAN
SKPD : 5-03.0-00.0-00.01 Badan Kepegawaian Daerah Provinsi Sulawesi Tengah
Unit Organisasi : 5-03.0-00.0-00.01.000 Badan Kepegawaian Daerah Provinsi Sulawesi Tengah

| KODE | URAIAN | SALDO 2022 | SALDO 2021 | KENAIKAN/PENURUNAN | (%) |
|--------|------------------------------------------------------|---------------------|---------------------|--------------------|-------|
| | KEGIATAN OPERASIONAL | | | | |
| 7 | PENDAPATAN DAERAH LO | 2.163.190,00 | 2.163.190,00 | 0,00 | 0,00 |
| 7.1 | PENDAPATAN ASLI DAERAH (PAD) LO | 2.163.190,00 | 2.163.190,00 | 0,00 | 0,00 |
| 7.1.04 | Lain-lain PAD yang Sah LO | 2.163.190,00 | 2.163.190,00 | 0,00 | 0,00 |
| 8 | BEBAN DAERAH | 17.546.728.698,00 | 15.561.081.920,00 | 1.985.646.778,00 | 10,17 |
| 8.1 | BEBAN OPERASI | 16.573.146.053,00 | 14.967.807.864,00 | 1.610.338.189,00 | 10,76 |
| 8.1.01 | Beban Pegawai | 8.263.678.084,00 | 8.172.144.796,00 | 91.533.288,00 | 1,00 |
| 8.1.02 | Beban Barang dan Jasa | 7.309.467.959,00 | 5.790.682.908,00 | 1.518.775.051,00 | 26,23 |
| 8.2 | Beban Penyusutan dan Amortisasi | 573.583.835,00 | 600.407.446,00 | (26.823.611,00) | -4,47 |
| 8.2.01 | Beban Penyusutan Peralatan dan Mesin | 484.029.916,00 | 511.072.190,00 | (27.042.274,00) | -5,29 |
| 8.2.02 | Beban Penyusutan Gedung dan Bangunan | 80.267.448,00 | 80.267.448,00 | (1,00) | 0,00 |
| 8.2.03 | Beban Penyusutan Jalan, Jaringan dan Irigasi | 4.240.907,00 | 4.240.907,00 | 0,00 | 0,00 |
| 8.2.05 | Beban Penyusutan Aset Lainnya | 218.684,00 | 0,00 | 218.684,00 | 0 |
| 8.2.06 | Beban Amortisasi Aset Tidak Berwujud | 4.826.900,00 | 4.826.900,00 | 0,00 | 0,00 |
| | SURPLUS / DEFISIT DARI OPERASI | (17.144.566.698,00) | (15.561.081.920,00) | (1.583.484.778,00) | 0 |
| | KEGIATAN NON OPERASIONAL | | | | |
| | SURPLUS/DEFISIT DARI KEGIATAN NON OPERASIONAL | 0,00 | 0,00 | 0,00 | 0 |
| | SURPLUS/DEFISIT SEBELUM POS LUAR BIASA | (17.144.566.698,00) | (15.561.081.920,00) | (1.583.484.778,00) | 0 |
| | POS LUAR BIASA | | | | |
| | SURPLUS/DEFISIT DARI POS LUAR BIASA | 0,00 | 0,00 | 0,00 | 0 |
| | SURPLUS/DEFISIT LO | (17.144.566.698,00) | (15.561.081.920,00) | (1.583.484.778,00) | 0 |





PEMERINTAH PROVINSI SULAWESI TENGAH
LAPORAN PERUBAHAN EKUITAS
Per 31 Desember 2022 dan 2021

SKPD : 5-03.0-00.0-00.01 Badan Kepegawaian Daerah Provinsi Sulawesi Tengah
Unit : 5-03.0-00.0-00.01.000 Badan Kepegawaian Daerah Provinsi Sulawesi Tengah

| URAIAN | 2022 | 2021 |
|---------------------------------------------------------|---------------------|---------------------|
| EKUITAS AWAL | 7.500.844.099,00 | 7.676.856.878,00 |
| SURPLUS/DEFISIT-LO | (17.144.566.898,00) | (15.561.081.930,00) |
| DAMPAK KUMULATIF PERUBAHAN KERBAKAN/KESALAHAN MENDASAR: | | |
| Kumulasi Ekuitas | (156.787.356,00) | 104.104.819,00 |
| KEWAJIBAN UNTUK DIKONSOLIDASIKAN | 17.615.673.178,00 | 15.280.984.322,00 |
| EKUITAS AKHIR | 7.815.163.223,00 | 7.500.844.099,00 |





PEMERINTAH PROVINSI SULAWESI TENGAH

NERACA

Per 31 Desember 2022 dan 2021

SKPD : 5-04.0-00.0-00.01 Badan Pengembangan Sumber Daya Manusia Daerah Provinsi Sulawesi Tengah

Unit : 5-04.0-00.0-00.01.000 Badan Pengembangan Sumber Daya Manusia Daerah Provinsi Sulawesi Tengah

| URAIAN | 2022 | 2021 |
|---------------------------------------|--------------------------|--------------------------|
| ASET | | |
| ASET LANCAR | | |
| Kas di Bendahara Penerimaan | 0,00 | 0,00 |
| Kas di Bendahara Pengeluaran | 0,00 | 0,00 |
| Persediaan | 9.362.424,00 | 7.212.710,00 |
| JUMLAH ASET LANCAR | 9.362.424,00 | 7.212.710,00 |
| ASET TETAP | | |
| Tanah | 6.261.000.000,00 | 6.261.000.000,00 |
| Peralatan dan Mesin | 14.242.375.469,00 | 14.108.852.622,00 |
| Gedung dan Bangunan | 69.390.101.282,00 | 69.293.001.282,00 |
| Jalan, Irigasi, dan Jaringan | 3.300.857.382,00 | 3.300.857.382,00 |
| Akumulasi Penyusutan | (19.985.085.527,00) | (17.446.469.903,00) |
| JUMLAH ASET TETAP | 73.209.348.606,00 | 75.517.341.383,00 |
| ASET LAINNYA | | |
| Aset Lainnya | 11.490.238,00 | 11.490.238,00 |
| JUMLAH ASET LAINNYA | 11.490.238,00 | 11.490.238,00 |
| JUMLAH ASET | 73.230.201.268,00 | 75.536.044.331,00 |
| KEWAJIBAN | | |
| KEWAJIBAN JANGKA PENDEK | | |
| Utang Perhitungan Pihak Ketiga (PPK) | 0,00 | 0,00 |
| Utang Belanja | 0,00 | 0,00 |
| Utang Jangka Pendek Lainnya | 0,00 | 0,00 |
| JUMLAH KEWAJIBAN JANGKA PENDEK | 0,00 | 0,00 |
| JUMLAH KEWAJIBAN | 0,00 | 0,00 |
| EKUITAS | | |
| EKUITAS | | |
| Eku itas | 73.230.201.268,00 | 75.536.044.331,00 |
| JUMLAH EKUITAS | 73.230.201.268,00 | 75.536.044.331,00 |
| JUMLAH EKUITAS | 73.230.201.268,00 | 75.536.044.331,00 |
| JUMLAH KEWAJIBAN DAN EKUITAS | 73.230.201.268,00 | 75.536.044.331,00 |





PEMERINTAH PROVINSI SULAWESI TENGAH

LAPORAN OPERASIONAL

Untuk tahun yang berakhir sampai dengan 31 Desember 2022 dan 2021

Urusan Pemerintahan : 5.04 PENDIDIKAN DAN PELATIHAN
SKPD : 5-04.0-00.0-00.01 Badan Pengembangan Sumber Daya Manusia Daerah Provinsi Sulawesi Tengah
Unit Organisasi : 5-04.0-00.0-00.01.000 Badan Pengembangan Sumber Daya Manusia Daerah Provinsi Sulawesi Tengah

| KODE | URAIAN | SALDO 2022 | SALDO 2021 | KENAIKAN/PENURUNAN | (%) |
|--------|------------------------------------------------------|---------------------|---------------------|--------------------|---------|
| | KEGIATAN OPERASIONAL | | | | |
| 7 | PENDAPATAN DAERAH LO | 5.896.001.201,00 | 6.022.534.200,00 | (126.532.999,00) | -2,10 |
| 7.1 | PENDAPATAN ASLI DAERAH (PAD) LO | 5.896.001.201,00 | 6.022.534.200,00 | (126.532.999,00) | -2,10 |
| 7.1.02 | Retribusi Daerah LO | 619.995.000,00 | 1.250.000,00 | 618.745.000,00 | 49,425 |
| 7.1.04 | Lain-lain PAD yang Seharus LO | 5.276.006.201,00 | 6.021.284.200,00 | (745.277.999,00) | -12,39 |
| 8 | BEBAN DAERAH | 24.385.771.208,00 | 21.743.387.475,00 | 2.624.383.733,00 | 12,07 |
| 8.1 | BEBAN OPERASI | 21.581.609.984,00 | 18.685.589.987,00 | 2.896.020.002,00 | 15,44 |
| 8.1.01 | Beban Pegawai | 9.219.970.552,00 | 9.035.478.304,00 | 184.492.248,00 | 2,04 |
| 8.1.02 | Beban Barang dan Jasa | 12.361.639.432,00 | 9.660.111.678,00 | 2.701.527.754,00 | 27,97 |
| 8.2 | Beban Penyusutan dan Amortisasi | 2.785.161.224,00 | 3.046.797.493,00 | (261.636.269,00) | -8,59 |
| 8.2.01 | Beban Penyusutan Peralatan dan Mesin | 1.353.293.218,00 | 1.593.506.923,00 | (240.213.705,00) | -15,34 |
| 8.2.02 | Beban Penyusutan Gedung dan Bangunan | 1.341.841.858,00 | 1.345.154.376,00 | (7.312.418,00) | -0,54 |
| 8.2.03 | Beban Penyusutan Jalan, Jaringan dan Irigasi | 90.028.048,00 | 83.471.361,00 | 55.657,00 | 0,02 |
| 8.2.05 | Beban Penyusutan Aset Lainnya | 0,00 | 3.684.833,00 | (3.684.833,00) | -100,00 |
| | SURPLUS / DEFISIT DARI OPERASI | (18.470.770.007,00) | (15.710.853.275,00) | (2.750.916.732,00) | 0 |
| | KEGIATAN NON OPERASIONAL | | | | |
| | SURPLUS/DEFISIT DARI KEGIATAN NON OPERASIONAL | 0,00 | 0,00 | 0,00 | 0 |
| | SURPLUS/DEFISIT SEBELUM POS LUAR BIASA | (18.470.770.007,00) | (15.710.853.275,00) | (2.750.916.732,00) | 0 |
| | POS LUAR BIASA | | | | |
| | SURPLUS/DEFISIT DARI POS LUAR BIASA | 0,00 | 0,00 | 0,00 | 0 |
| | SURPLUS/DEFISIT LO | (18.470.770.007,00) | (15.710.853.275,00) | (2.750.916.732,00) | 0 |





PEMERINTAH PROVINSI SULAWESI TENGAH
LAPORAN PERUBAHAN EKUITAS
Per 31 Desember 2022 dan 2021

SKPD : 5-04.0-00.0-00.01 Badan Pengembangan Sumber Daya Manusia Daerah Provinsi Sulawesi Tengah
Unit : 5-04.0-00.0-00.01.000 Badan Pengembangan Sumber Daya Manusia Daerah Provinsi Sulawesi Tengah

| URAIAN | 2022 | 2021 |
|----------------------------------------------------------|---------------------|---------------------|
| EKUITAS AWAL | 75.536.044.331,00 | 77.794.382.803,00 |
| SURPLUS/DEFISIT-LO | (18.470.770.607,00) | (15.719.853.275,00) |
| DAMPAK KUMULATIF PERUBAHAN KEBIDAKAN/KESALAHAN MENDASAR: | | |
| Kumulasi Ekuitas | (8.686.400,00) | (95.803.439,00) |
| KEWAJIBAN UNTUK DIKONSOLIDASIKAN | 18.173.613.344,00 | 13.587.318.262,00 |
| EKUITAS AKHIR | 75.230.201.268,00 | 75.536.044.331,00 |





PEMERINTAH PROVINSI SULAWESI TENGAH
NERACA

Per 31 Desember 2022 dan 2021

SKPD : 5-05.0-00.0-00.01 Badan Penelitian, Pengembangan dan Inovasi Daerah Provinsi Sulawesi Tengah
Unit : 5-05.0-00.0-00.01.000 Badan Penelitian, Pengembangan dan Inovasi Daerah Provinsi Sulawesi Tengah

| URAIAN | 2022 | 2021 |
|------------------------------------------|-------------------------|--------------------------|
| ASET | | |
| ASET LANCAR | | |
| Kas di Bendahara Pengeluaran | 0,00 | 0,00 |
| Persediaan | 35.582.084,00 | 9.637.575,00 |
| JUMLAH ASET LANCAR | 35.582.084,00 | 9.637.575,00 |
| ASET TETAP | | |
| Tanah | 788.100.000,00 | 788.100.000,00 |
| Peralatan dan Mesin | 4.620.603.350,00 | 5.605.127.450,00 |
| Gedung dan Bangunan | 8.401.216.900,00 | 8.174.636.000,00 |
| Jalan, Irigasi, dan Jaringan | 377.863.600,00 | 150.969.600,00 |
| Akumulasi Penyusutan | (4.548.076.476,00) | (4.587.323.098,00) |
| JUMLAH ASET TETAP | 9.639.707.374,00 | 9.832.509.951,00 |
| ASET LAINNYA | | |
| Aset Tidak Berwujud Lainnya | 34.910.000,00 | 34.910.000,00 |
| Aset Lain-lain | 152.752.164,00 | 172.109.784,00 |
| Akumulasi Amortisasi Aset Tidak Berwujud | (14.254.917,00) | (10.763.817,00) |
| JUMLAH ASET LAINNYA | 173.407.247,00 | 196.255.967,00 |
| JUMLAH ASET | 9.848.706.705,00 | 10.038.403.393,00 |
| KEWAJIBAN | | |
| KEWAJIBAN JANGKA PENDEK | | |
| Utang Perhitungan Pihak Ketiga (PPK) | 0,00 | 0,00 |
| Utang Belanja | 0,00 | 0,00 |
| Utang Jangka Pendek Lainnya | 0,00 | 0,00 |
| JUMLAH KEWAJIBAN JANGKA PENDEK | 0,00 | 0,00 |
| JUMLAH KEWAJIBAN | 0,00 | 0,00 |
| EKUITAS | | |
| EKUITAS | | |
| Ekuitas | 9.848.706.705,00 | 10.038.403.393,00 |
| JUMLAH EKUITAS | 9.848.706.705,00 | 10.038.403.393,00 |
| JUMLAH EKUITAS | 9.848.706.705,00 | 10.038.403.393,00 |
| JUMLAH KEWAJIBAN DAN EKUITAS | 9.848.706.705,00 | 10.038.403.393,00 |





PEMERINTAH PROVINSI SULAWESI TENGAH LAPORAN OPERASIONAL

Untuk tahun yang berakhir sampai dengan 31 Desember 2022 dan 2021

Urusan Pemerintahan : 5.05 PENELITIAN DAN PENGEMBANGAN
SKPD : 5-05.0-00.0-00.01 Badan Penelitian, Pengembangan dan Inovasi Daerah Provinsi Sulawesi Tengah
Unit Organisasi : 5-05.0-00.0-00.01.000 Badan Penelitian, Pengembangan dan Inovasi Daerah Provinsi Sulawesi Tengah

| KODE | URAIAN | SALDO 2022 | SALDO 2021 | KENAIKAN/PENURUNAN | (%) |
|--------|------------------------------------------------------|---------------------|---------------------|--------------------|---------|
| | KEGIATAN OPERASIONAL | | | | |
| 8 | BEBAN DAERAH | 10.933.093.713,00 | 10.630.016.470,00 | 303.077.243,00 | 2,85 |
| 8.1 | BEBAN OPERASI | 10.237.353.378,00 | 9.830.150.900,00 | 398.202.478,00 | 4,05 |
| 8.1.01 | Beban Pegawai | 5.462.521.433,00 | 5.634.203.400,00 | (171.682.057,00) | -3,05 |
| 8.1.02 | Beban Barang dan Jasa | 4.774.831.945,00 | 4.184.874.410,00 | 579.957.535,00 | 13,83 |
| 8.1.03 | Beban Lain-lain | 0,00 | 10.073.000,00 | (10.073.000,00) | -100,00 |
| 8.2 | Beban Penyusutan dan Amortisasi | 665.740.335,00 | 790.865.570,00 | (85.125.235,00) | -12,03 |
| 8.2.01 | Beban Penyusutan Peralatan dan Mesin | 504.494.179,00 | 613.909.980,00 | (109.415.771,00) | -17,82 |
| 8.2.02 | Beban Penyusutan Gedung dan Bangunan | 160.248.591,00 | 160.160.407,00 | 88.184,00 | 0,05 |
| 8.2.03 | Beban Penyusutan Jalan, Jaringan dan Irigasi | 23.960.696,00 | 4.252.550,00 | 19.708.146,00 | 463,44 |
| 8.2.05 | Beban Penyusutan Aset Lainnya | 3.545.869,00 | 9.051.663,00 | (5.505.794,00) | -60,83 |
| 8.2.06 | Beban Amortisasi Aset Tidak Berwujud | 3.491.000,00 | 3.491.000,00 | 0,00 | 0,00 |
| | SURPLUS / DEFISIT DARI OPERASI | (10.933.093.713,00) | (10.630.016.470,00) | (303.077.243,00) | 0 |
| | KEGIATAN NON OPERASIONAL | | | | |
| | SURPLUS/DEFISIT DARI KEGIATAN NON OPERASIONAL | 0,00 | 0,00 | 0,00 | 0 |
| | SURPLUS/DEFISIT SEBELUM POS LUAR BIASA | (10.933.093.713,00) | (10.630.016.470,00) | (303.077.243,00) | 0 |
| | POS LUAR BIASA | | | | |
| | SURPLUS/DEFISIT DARI POS LUAR BIASA | 0,00 | 0,00 | 0,00 | 0 |
| | SURPLUS/DEFISIT-LO | (10.933.093.713,00) | (10.630.016.470,00) | (303.077.243,00) | 0 |





PEMERINTAH PROVINSI SULAWESI TENGAH
LAPORAN PERUBAHAN EKUITAS
Per 31 Desember 2022 dan 2021

SKPD : 5-05.0-00.0-00.01 Badan Penelitian, Pengembangan dan Inovasi Daerah Provinsi Sulawesi Tengah
Unit : 5-05.0-00.0-00.01.000 Badan Penelitian, Pengembangan dan Inovasi Daerah Provinsi Sulawesi Tengah

| URAIAN | 2022 | 2021 |
|---------------------------------------------------------|---------------------|---------------------|
| EKUITAS AWAL | 10.038.403.393,00 | 10.727.257.156,00 |
| SURPLUS/DEFISIT-LO | (10.933.093.713,00) | (10.630.016.470,00) |
| DAMPAK KUMULATIF PERUBAHAN KERBAKAN/KESALAHAN MENDASAR: | | |
| Kumulasi Ekuitas | (45.485.762,00) | 15.282.407,00 |
| KEWAJIBAN UNTUK DIKONSOLIDASIKAN | 10.788.882.787,00 | 9.925.900.309,00 |
| EKUITAS AKHIR | 9.848.706.705,00 | 10.098.403.393,00 |





PEMERINTAH PROVINSI SULAWESI TENGAH
NERACA

Per 31 Desember 2022 dan 2021

SKPD : 5-07.0-00.0-00.01 Badan Penghubung Provinsi Sulawesi Tengah
Unit : 5-07.0-00.0-00.01.000 Badan Penghubung Provinsi Sulawesi Tengah

| URAIAN | 2022 | 2021 |
|---------------------------------------|--------------------------|-------------------------|
| ASET | | |
| ASET LANCAR | | |
| Kas di Bendahara Penerimaan | 0,00 | 0,00 |
| Kas di Bendahara Pengeluaran | 0,00 | 0,00 |
| Piutang Belanja | 0,00 | 1.800.000,00 |
| Penyisihan Piutang | 0,00 | (5.000,00) |
| Persediaan | 20.372.000,00 | 171.000,00 |
| JUMLAH ASET LANCAR | 20.372.000,00 | 1.763.000,00 |
| ASET TETAP | | |
| Tanah | 2.461.500.000,00 | 2.461.500.000,00 |
| Peralatan dan Mesin | 13.810.862.426,00 | 9.871.820.826,00 |
| Gedung dan Bangunan | 7.388.605.706,00 | 5.477.528.820,00 |
| Jalan, Irigasi, dan Jaringan | 431.250.000,00 | 431.250.000,00 |
| Aset Tetap Lainnya | 458.342.913,00 | 787.856.913,00 |
| Akumulasi Penyusutan | (11.309.374.061,00) | (11.461.462.973,00) |
| JUMLAH ASET TETAP | 13.241.186.884,00 | 7.565.801.886,00 |
| ASET LAINNYA | | |
| Aset Lain-lain | 311.420.832,00 | 82.734.165,00 |
| JUMLAH ASET LAINNYA | 311.420.832,00 | 82.734.165,00 |
| JUMLAH ASET | 13.572.979.816,00 | 7.653.098.851,00 |
| KEWAJIBAN | | |
| KEWAJIBAN JANGKA PENDEK | | |
| Utang Perhitungan Pihak Ketiga (PPK) | 0,00 | 0,00 |
| Utang Belanja | 0,00 | 0,00 |
| Utang Jangka Pendek Lainnya | 0,00 | 0,00 |
| JUMLAH KEWAJIBAN JANGKA PENDEK | 0,00 | 0,00 |
| JUMLAH KEWAJIBAN | 0,00 | 0,00 |
| EKUITAS | | |
| EKUITAS | | |
| Ekuities | 13.572.979.816,00 | 7.653.098.851,00 |
| JUMLAH EKUITAS | 13.572.979.816,00 | 7.653.098.851,00 |
| JUMLAH EKUITAS | 13.572.979.816,00 | 7.653.098.851,00 |
| JUMLAH KEWAJIBAN DAN EKUITAS | 13.572.979.816,00 | 7.653.098.851,00 |





PEMERINTAH PROVINSI SULAWESI TENGAH

LAPORAN OPERASIONAL

Untuk tahun yang berakhir sampai dengan 31 Desember 2022 dan 2021

Urusan Pemerintahan : 5.07 PENGHUBUNG
SKPD : 5-07.0-00.0-00.01 Badan Penghubung Provinsi Sulawesi Tengah
Unit Organisasi : 5-07.0-00.0-00.01.000 Badan Penghubung Provinsi Sulawesi Tengah

| KODE | URAIAN | SALDO 2022 | SALDO 2021 | KENAIKAN/PENURUNAN | (%) |
|--------|------------------------------------------------------|---------------------|---------------------|--------------------|---------|
| | KEGIATAN OPERASIONAL | | | | |
| 7 | PENDAPATAN DAERAH LO | 62.058.000,00 | 33.150.000,00 | 22.908.000,00 | 58,51 |
| 7.1 | PENDAPATAN ASLI DAERAH (PAD) LO | 62.058.000,00 | 33.150.000,00 | 22.908.000,00 | 58,51 |
| 7.1.02 | Retribusi Daerah LO | 62.050.000,00 | 33.150.000,00 | 22.900.000,00 | 58,49 |
| 7.1.04 | Lain-lain PAD yang Setara LO | 8.000,00 | 0,00 | 8.000,00 | 0 |
| 8 | BEBAN DAERAH | 13.648.288.508,00 | 11.187.686.677,00 | 2.450.601.831,00 | 21,89 |
| 8.1 | BEBAN OPERASI | 13.016.152.756,00 | 10.605.237.128,00 | 2.410.915.627,00 | 22,73 |
| 8.1.01 | Beban Pegawai | 3.549.818.037,00 | 3.834.527.131,00 | (384.699.094,00) | -8,78 |
| 8.1.02 | Beban Barang dan Jasa | 9.466.234.719,00 | 6.664.251.998,00 | 2.801.982.721,00 | 42,04 |
| 8.1.07 | Beban Penyisihan Piutang | 0,00 | 8.000,00 | (8.000,00) | -100,00 |
| 8.1.08 | Beban Lain-lain | 0,00 | 6.450.000,00 | (6.450.000,00) | -100,00 |
| 8.2 | Beban Penyusutan dan Amortisasi | 632.135.752,00 | 582.429.548,00 | 39.706.204,00 | 6,70 |
| 8.2.01 | Beban Penyusutan Peralatan dan Mesin | 442.752.098,00 | 443.190.987,00 | (6.438.889,00) | -1,43 |
| 8.2.02 | Beban Penyusutan Gedung dan Bangunan | 179.270.738,00 | 113.485.168,00 | 65.805.570,00 | 58,00 |
| 8.2.03 | Beban Penyusutan Jalan, Jaringan dan Irigasi | 8.896.250,00 | 8.896.250,00 | 0,00 | 0,00 |
| 8.2.05 | Beban Penyusutan Aset Lainnya | 1.216.666,00 | 20.677.143,00 | (19.660.477,00) | -94,17 |
| | SURPLUS / DEFISIT DARI OPERASI | (13.586.230.508,00) | (11.154.516.677,00) | (2.427.713.831,00) | 0 |
| | KEGIATAN NON OPERASIONAL | | | | |
| | SURPLUS/DEFISIT DARI KEGIATAN NON OPERASIONAL | 0,00 | 0,00 | 0,00 | 0 |
| | SURPLUS/DEFISIT SEBELUM POS LUAR BIASA | (13.586.230.508,00) | (11.154.516.677,00) | (2.427.713.831,00) | 0 |
| | POS LUAR BIASA | | | | |
| | SURPLUS/DEFISIT DARI POS LUAR BIASA | 0,00 | 0,00 | 0,00 | 0 |
| | SURPLUS/DEFISIT LO | (13.586.230.508,00) | (11.154.516.677,00) | (2.427.713.831,00) | 0 |





PEMERINTAH PROVINSI SULAWESI TENGAH
LAPORAN PERUBAHAN EKUITAS
Per 31 Desember 2022 dan 2021

SKPD : 5-07.0-00.0-00.01 Badan Penghubung Provinsi Sulawesi Tengah
Unit : 5-07.0-00.0-00.01.000 Badan Penghubung Provinsi Sulawesi Tengah

| URAIAN | 2022 | 2021 |
|----------------------------------------------------------|---------------------|---------------------|
| EKUITAS AWAL | 7.653.098.851,00 | 8.391.946.895,00 |
| SURPLUS/DEFISIT-LO | (13.586.230.508,00) | (11.158.518.677,00) |
| DAMPAK KUMULATIF PERUBAHAN KEBIDAKAN/KESALAHAN MENDASAR: | | |
| Kumulasi Ekuitas | 3.182.912.331,00 | (358.555.372,00) |
| KEWAJIBAN UNTUK DIKONSOLIDASIKAN | 18.343.199.142,00 | 10.778.234.004,00 |
| EKUITAS AKHIR | 13.572.979.816,00 | 7.653.098.851,00 |





PEMERINTAH PROVINSI SULAWESI TENGAH

NERACA

Per 31 Desember 2022 dan 2021

SKPD : 6-01.0-00.0-00.01 Inspektorat Daerah Provinsi Sulawesi Tengah

Unit : 6-01.0-00.0-00.01.000 Inspektorat Daerah Provinsi Sulawesi Tengah

| URAIAN | 2022 | 2021 |
|---------------------------------------|--------------------------|--------------------------|
| ASET | | |
| ASET LANCAR | | |
| Kas di Bendahara Pengeluaran | 0,00 | 0,00 |
| Persediaan | 12.353.850,00 | 12.620.124,00 |
| JUMLAH ASET LANCAR | 12.353.850,00 | 12.620.124,00 |
| ASET TETAP | | |
| Tanah | 3.243.600.000,00 | 3.243.600.000,00 |
| Peralatan dan Mesin | 6.007.833.512,00 | 4.384.164.531,00 |
| Gedung dan Bangunan | 9.918.572.200,00 | 9.918.572.200,00 |
| Jalan, Irigasi, dan Jaringan | 147.374.000,00 | 147.374.000,00 |
| Akumulasi Penyusutan | (5.642.861.356,00) | (5.400.945.484,00) |
| JUMLAH ASET TETAP | 13.674.518.156,00 | 12.292.755.247,00 |
| ASET LAINNYA | | |
| Aset Lainnya | 68.660.053,00 | 68.660.053,00 |
| JUMLAH ASET LAINNYA | 68.660.053,00 | 68.660.053,00 |
| JUMLAH ASET | 13.755.532.159,00 | 12.374.085.424,00 |
| KEWAJIBAN | | |
| KEWAJIBAN JANGKA PENDEK | | |
| Utang Perhitungan Pihak Ketiga (PPK) | 0,00 | 0,00 |
| Utang Belanja | 0,00 | 0,00 |
| Utang Jangka Pendek Lainnya | 0,00 | 0,00 |
| JUMLAH KEWAJIBAN JANGKA PENDEK | 0,00 | 0,00 |
| JUMLAH KEWAJIBAN | 0,00 | 0,00 |
| EKUITAS | | |
| EKUITAS | | |
| Ekuitas | 13.755.532.159,00 | 12.374.085.424,00 |
| JUMLAH EKUITAS | 13.755.532.159,00 | 12.374.085.424,00 |
| JUMLAH EKUITAS | 13.755.532.159,00 | 12.374.085.424,00 |
| JUMLAH KEWAJIBAN DAN EKUITAS | 13.755.532.159,00 | 12.374.085.424,00 |





PEMERINTAH PROVINSI SULAWESI TENGAH LAPORAN OPERASIONAL

Untuk tahun yang berakhir sampai dengan 31 Desember 2022 dan 2021

Urusan Pemerintahan : 6.01 INSPEKTORAT
SKPD : 6-01.0-00.0-00.01 Inspektorat Daerah Provinsi Sulawesi Tengah
Unit Organisasi : 6-01.0-00.0-00.01.000 Inspektorat Daerah Provinsi Sulawesi Tengah

| KODE | URAIAN | SALDO 2022 | SALDO 2021 | KENAIKAN/PENURUNAN | (%) |
|--------|------------------------------------------------------|---------------------|---------------------|--------------------|---------|
| | KEGIATAN OPERASIONAL | | | | |
| 8 | BEBAN DAERAH | 23.242.443.626,00 | 19.626.406.820,00 | 3.616.036.806,00 | 18,42 |
| 8.1 | BEBAN OPERASI | 22.580.987.554,00 | 19.134.781.190,00 | 3.426.206.364,00 | 17,91 |
| 8.1.01 | Beban Pegawai | 15.480.720.560,00 | 13.822.540.389,00 | 1.658.180.171,00 | 12,00 |
| 8.1.02 | Beban Barang dan Jasa | 7.080.266.894,00 | 5.312.240.801,00 | 1.768.026.093,00 | 33,28 |
| 8.2 | Beban Penyusutan dan Amortisasi | 681.456.072,00 | 491.625.630,00 | 189.830.442,00 | 38,61 |
| 8.2.01 | Beban Penyusutan Peralatan dan Mesin | 504.244.482,00 | 309.587.266,00 | 194.647.216,00 | 62,87 |
| 8.2.02 | Beban Penyusutan Gedung dan Bangunan | 173.350.284,00 | 173.350.284,00 | 0,00 | 0,00 |
| 8.2.03 | Beban Penyusutan Jalan, Jaringan dan Irigasi | 3.861.306,00 | 3.861.306,00 | 0,00 | 0,00 |
| 8.2.05 | Beban Penyusutan Aset Lainnya | 0,00 | 4.816.774,00 | [4.816.774,00] | -100,00 |
| | SURPLUS / DEFISIT DARI OPERASI | (23.242.443.626,00) | (19.626.406.820,00) | (3.616.036.806,00) | 0 |
| | KEGIATAN NON OPERASIONAL | | | | |
| | SURPLUS/DEFISIT DARI KEGIATAN NON OPERASIONAL | 0,00 | 0,00 | 0,00 | 0 |
| | SURPLUS/DEFISIT SEBELUM POS LUAR BIASA | (23.242.443.626,00) | (19.626.406.820,00) | (3.616.036.806,00) | 0 |
| | POS LUAR BIASA | | | | |
| | SURPLUS/DEFISIT DARI POS LUAR BIASA | 0,00 | 0,00 | 0,00 | 0 |
| | SURPLUS/DEFISIT-LO | (23.242.443.626,00) | (19.626.406.820,00) | (3.616.036.806,00) | 0 |





PEMERINTAH PROVINSI SULAWESI TENGAH
LAPORAN PERUBAHAN EKUITAS
Per 31 Desember 2022 dan 2021

SKPD : 6-01.0-00.0-00.01 Inspektorat Daerah Provinsi Sulawesi Tengah
Unit : 6-01.0-00.0-00.01.000 Inspektorat Daerah Provinsi Sulawesi Tengah

| URAIAN | 2022 | 2021 |
|----------------------------------------------------------|---------------------|---------------------|
| EKUITAS AWAL | 12.374.085.424,00 | 11.591.305.080,00 |
| SURPLUS/DEFISIT-LO | (23.342.443.626,00) | (19.636.408.830,00) |
| DAMPAK KUMULATIF PERUBAHAN KEBIDAKAN/KESALAHAN MENDASAR: | | |
| Kumulasi Ekuitas | (1.760.000,00) | (47.508.800,00) |
| KEWAJIBAN UNTUK DIKONSOLIDASIKAN | 24.625.890.381,00 | 20.458.605.964,00 |
| EKUITAS AKHIR | 13.755.532.159,00 | 12.374.085.424,00 |





PEMERINTAH PROVINSI SULAWESI TENGAH

NERACA

Per 31 Desember 2022 dan 2021

SKPD : 8-01.0-00.0-00.01 Badan Kesatuan Bangsa dan Politik Daerah Provinsi Sulawesi Tengah

Unit : 8-01.0-00.0-00.01.000 Badan Kesatuan Bangsa dan Politik Daerah Provinsi Sulawesi Tengah

| URAIAN | 2022 | 2021 |
|--------------------------------------|-------------------------|-------------------------|
| ASET | | |
| ASET LANCAR | | |
| Kas di Bendahara Pengeluaran | 0,00 | 0,00 |
| Persediaan | 4.435.631,00 | 4.831.350,00 |
| JUMLAH ASET LANCAR | 4.435.631,00 | 4.831.350,00 |
| ASET TETAP | | |
| Tanah | 559.000.000,00 | 559.000.000,00 |
| Peralatan dan Mesin | 3.972.825.966,00 | 3.712.289.281,00 |
| Jalan, Irigasi, dan Jaringan | 162.400.000,00 | 162.400.000,00 |
| Akumulasi Penyusutan | (3.262.209.192,00) | (2.962.092.043,00) |
| JUMLAH ASET TETAP | 1.432.016.764,00 | 1.469.597.238,00 |
| ASET LAINNYA | | |
| Aset Lain-lain | 523.040.036,00 | 523.040.036,00 |
| JUMLAH ASET LAINNYA | 523.040.036,00 | 523.040.036,00 |
| JUMLAH ASET | 1.959.492.431,00 | 2.011.468.604,00 |
| KEWAJIBAN | | |
| KEWAJIBAN JANGKA PENDEK | | |
| Utang Perhitungan Pihak Ketiga (PPK) | 0,00 | 0,00 |
| Utang Belanja | 0,00 | 0,00 |
| Utang Jangka Pendek Lainnya | 0,00 | 0,00 |
| JUMLAH KEWAJIBAN JANGKA PENDEK | 0,00 | 0,00 |
| JUMLAH KEWAJIBAN | 0,00 | 0,00 |
| EKUITAS | | |
| EKUITAS | | |
| Ekuitas | 1.959.492.431,00 | 2.011.468.604,00 |
| JUMLAH EKUITAS | 1.959.492.431,00 | 2.011.468.604,00 |
| JUMLAH EKUITAS | 1.959.492.431,00 | 2.011.468.604,00 |
| JUMLAH KEWAJIBAN DAN EKUITAS | 1.959.492.431,00 | 2.011.468.604,00 |





PEMERINTAH PROVINSI SULAWESI TENGAH LAPORAN OPERASIONAL

Untuk tahun yang berakhir sampai dengan 31 Desember 2022 dan 2021

Urusan Pemerintahan : 8.01 KESATUAN BANGSA DAN POLITIK
SKPD : 8-01.0-00.0-00.01 Badan Kesatuan Bangsa dan Politik Daerah Provinsi Sulawesi Tengah
Unit Organisasi : 8-01.0-00.0-00.01.000 Badan Kesatuan Bangsa dan Politik Daerah Provinsi Sulawesi Tengah

| KODE | URAIAN | SALDO 2022 | SALDO 2021 | KENAIKAN/PENURUNAN | (%) |
|--------|------------------------------------------------------|---------------------|---------------------|--------------------|--------|
| | KEGIATAN OPERASIONAL | | | | |
| 8 | BEBAN DAERAH | 19.613.432.729,00 | 17.281.781.022,00 | 2.331.651.707,00 | 13,49 |
| 8.1 | BEBAN OPERASI | 19.301.315.580,00 | 16.985.209.339,00 | 2.316.106.241,00 | 13,64 |
| 8.1.01 | Beban Pegawai | 5.272.571.160,00 | 5.591.160.474,00 | (318.589.314,00) | -5,70 |
| 8.1.02 | Beban Barang dan Jasa | 5.351.651.720,00 | 4.783.875.805,00 | 1.067.775.915,00 | 24,63 |
| 8.1.05 | Beban Hibah | 8.677.683.700,00 | 7.100.173.700,00 | 1.576.870.000,00 | 22,21 |
| 8.2 | Beban Penyusutan dan Amortisasi | 312.117.149,00 | 796.571.683,00 | (484.454.534,00) | -15,54 |
| 8.2.01 | Beban Penyusutan Peralatan dan Mesin | 308.144.315,00 | 792.588.849,00 | (484.444.534,00) | -15,53 |
| 8.2.03 | Beban Penyusutan Jalan, Jaringan dan Irigasi | 3.972.834,00 | 3.972.834,00 | 0,00 | 0,00 |
| | SURPLUS / DEFISIT DARI OPERASI | (19.613.432.729,00) | (17.281.781.022,00) | (2.331.651.707,00) | 0 |
| | KEGIATAN NON OPERASIONAL | | | | |
| | SURPLUS/DEFISIT DARI KEGIATAN NON OPERASIONAL | 0,00 | 0,00 | 0,00 | 0 |
| | SURPLUS/DEFISIT SEBELUM POS LUAR BIASA | (19.613.432.729,00) | (17.281.781.022,00) | (2.331.651.707,00) | 0 |
| | POS LUAR BIASA | | | | |
| | SURPLUS/DEFISIT DARI POS LUAR BIASA | 0,00 | 0,00 | 0,00 | 0 |
| | SURPLUS/DEFISIT LO | (19.613.432.729,00) | (17.281.781.022,00) | (2.331.651.707,00) | 0 |





PEMERINTAH PROVINSI SULAWESI TENGAH
LAPORAN PERUBAHAN EKUITAS
Per 31 Desember 2022 dan 2021

SKPD : 8-01.0-00.0-00.01 Badan Kesatuan Bangsa dan Politik Daerah Provinsi Sulawesi Tengah
Unit : 8-01.0-00.0-00.01.000 Badan Kesatuan Bangsa dan Politik Daerah Provinsi Sulawesi Tengah

| URAIAN | 2022 | 2021 |
|----------------------------------------------------------|---------------------|---------------------|
| EKUITAS AWAL | 2.011.468.604,00 | 2.203.036.875,00 |
| SURPLUS/DEFISIT-LO | (19.613.432.729,00) | (17.281.781.032,00) |
| DAMPAK KUMULATIF PERUBAHAN KEBIDAKAN/KESALAHAN MENDASAR: | | |
| Kumulasi Ekuitas | 0,00 | (61.176.639,00) |
| KEWAJIBAN UNTUK DIKONSOLIDASIKAN | 19.581.456.556,00 | 17.154.389.389,00 |
| EKUITAS AKHIR | 1.959.492.431,00 | 2.011.468.604,00 |





**RUMAH SAKIT UMUM DAERAH UNDATA
PROVINSI SULAWESI TENGAH**

LAPORAN KEUANGAN

Untuk Tahun yang Berakhir 31 Desember 2022
Dengan Angka Perbandingan untuk tahun 2021
Beserta Laporan Auditor Independen

**RUMAH SAKIT UMUM DAERAH UNDATA
PROVINSI SULAWESI TENGAH
DAFTAR ISI
31 DESEMBER 2022**



Halaman

Surat Pernyataan Tanggung Jawab Direksi

Laporan Keuangan - Untuk Tahun Yang Berakhir Tanggal 31 Desember 2022

| | |
|----------------------------------------|------|
| Laporan Realisasi Anggaran..... | 1 |
| Laporan Perubahan SAL..... | 2 |
| Laporan Posisi Keuangan (Neraca) | 3 |
| Laporan Operasional | 4 |
| Laporan Perubahan Ekuitas | 5 |
| Laporan Arus Kas | 6 |
| Catatan Atas Laporan Keuangan | 7-24 |

Laporan Auditor Independen



PEMERINTAH PROPINSI SULAWESI TENGAH
DINAS KESEHATAN
UPT. RUMAH SAKIT UMUM DAERAH UNDATA
Jl. R.E. Marthadinata – Tondo (0451) 421270-421370-421470 Fax.0451-421370
PALU 9 4 1 1 1

SURAT PERNYATAAN DIREKSI
TENTANG TANGGUNG JAWAB ATAS LAPORAN KEUANGAN
UPT. RUMAH SAKIT UMUM DAERAH UNDATA
PROVINSI SULAWESI TENGAH
PERIODE 31 DESEMBER 2022

Yang bertanda tangan dibawah ini :

Nama : drg. Herri, M.Kes
Alamat : Jl. R.E.Marthadinata - Tondo
Jabatan : Direktur

Menyatakan bahwa :

1. Bertanggung jawab atas penyusunan dan penyajian Laporan Keuangan Rumah Sakit Umum Daerah (RSUD) Undata Provinsi Sulawesi Tengah.
2. Laporan Keuangan Rumah Sakit Umum Daerah (RSUD) Undata Provinsi Sulawesi Tengah telah disusun dan disajikan sesuai dengan Pernyataan Standar Akuntansi Pemerintahan No 13.
3. Semua informasi dalam laporan keuangan dan informasi tambahan telah dimuat secara lengkap dan benar.
4. Laporan keuangan dan informasi tambahan tidak mengandung informasi atau fakta material yang tidak benar dan tidak menghilangkan informasi atau fakta materil.
5. Bertanggung jawab atas sistem pengendalian internal untuk periode 31 Desember 2022.

Palu , April 2023

UPT. RSUD Undata Provinsi Sulawesi Tengah
Direktur,

drg. Herri, M.Kes
Nip. 19661224 1999031 002



BADAN LAYANAN UMUM DAERAH
RUMAH SAKIT UMUM DAERAH UNDATA
PROVINSI SULAWESI TENGAH
LAPORAN REALISASI ANGGARAN PENDAPATAN DAN BELANJA DAERAH
UNTUK TAHUN YANG BERAKHIR SAMPAI DENGAN 31 DESEMBER 2022 DAN 2021
(Dinyatakan dalam rupiah, kecuali dinyatakan lain)



| | Cat | ANGGARAN 2022 | REALISASI 2022 | (%) | REALISASI 2021 |
|-----------------------------------------------------------------|-------------|---------------------|---------------------|--------|--------------------|
| PENDAPATAN - LRA | | 110.000.000.000,00 | 110.357.496.174,74 | 100,78 | 145.781.458.773,01 |
| PENDAPATAN BLOK - LRA | 3.a | 110.000.000.000,00 | 110.357.496.174,74 | 100,78 | 145.781.458.773,01 |
| Pendapatan Jasa Layanan dari Masyarakat | | 0,00 | 99.515.322.518,05 | 0,00 | 142.862.552.597,72 |
| Pendapatan Jasa Layanan dari Entitas Afiliasi/Entitas Pelaporan | | 0,00 | 2.158.221.837,00 | 0,00 | 1.999.558.820,00 |
| Pendapatan Hasil Kerja Sama | | 0,00 | 828.083.100,00 | 0,00 | 740.449.305,00 |
| Pendapatan Hibah | | 0,00 | 12.316.950.305,00 | 0,00 | 0,00 |
| Pendapatan Usaha Lainnya | | 0,00 | 538.878.410,68 | 0,00 | 160.817.550,29 |
| BELANJA | | 281.696.354.190,00 | 235.945.871.078,31 | 86,18 | 203.211.568.673,24 |
| BELANJA OPERASI | 3.b1 | 226.541.448.000,00 | 208.554.966.719,31 | 80,06 | 189.737.321.115,24 |
| Belanja Pegawai | | 75.101.721.594,00 | 75.678.162.854,00 | 99,44 | 71.832.612.182,00 |
| Belanja Barang dan Jasa | | 150.439.727.414,00 | 132.876.397.865,31 | 88,33 | 117.904.708.533,24 |
| BELANJA MODAL | 3.b2 | 35.148.905.192,00 | 27.391.310.359,00 | 77,93 | 13.474.187.558,00 |
| Belanja Modal Perawatan dan Rawat | | 35.124.457.346,00 | 25.808.948.021,00 | 73,50 | 12.928.580.808,00 |
| Belanja Modal Gedung dan Bangunan | | 1.692.607.836,00 | 1.389.934.300,00 | 84,03 | 515.784.000,00 |
| Belanja Modal Jalan, Jangkar dan Jangkar | | 372.839.000,00 | 195.428.000,00 | 52,27 | 24.422.750,00 |
| SURPLUS / (DEFISIT) | | -151.696.354.190,00 | -119.588.374.899,57 | 78,79 | -57.430.049.900,23 |
| PEMBIAYAAN | | 0,00 | 0,00 | 0,00 | 0,00 |
| PENERIMAAN PEMBIAYAAN CALAN NEGERI | | 0,00 | 0,00 | 0,00 | 0,00 |
| Penerimaan Pinjaman | | 0,00 | 0,00 | 0,00 | 0,00 |
| Penerimaan dari Transfer | | 0,00 | 0,00 | 0,00 | 0,00 |
| Penerimaan Kembali Pinjaman Kepada Pihak Lain | | 0,00 | 0,00 | 0,00 | 0,00 |
| PENGELUARAN PEMBIAYAAN CALAN NEGERI | | 0,00 | 0,00 | 0,00 | 0,00 |
| Pembayaran Pokok Pinjaman | | 0,00 | 0,00 | 0,00 | 0,00 |
| Pengeluaran Penyerahan Modal | | 0,00 | 0,00 | 0,00 | 0,00 |
| Pembelian Pinjaman Kepada Pihak Lain | | 0,00 | 0,00 | 0,00 | 0,00 |
| PEMBIAYAAN NETTO | | -151.696.354.190,00 | -119.588.374.899,57 | 78,79 | -57.430.049.900,23 |
| SISA LEBIH PEMBIAYAAN ANGGARAN (SLPA) | | -151.696.354.190,00 | -119.588.374.899,57 | 78,79 | -57.430.049.900,23 |

Palu, April 2023
Direktur
Rumah Sakit Umum Daerah UNDATA

drg. Hani M. Kasa
NIP. 19661224 198903 1 002

Lihat Catatan atas Laporan Keuangan sebagai bagian dari penjelasan
dari Laporan Keuangan Secara Keseluruhan



**BADAN LAYANAN UMUM DAERAH
RUMAH SAKIT UMUM DAERAH UNDATA
PROVINSI SULAWESI TENGAH
LAPORAN PERUBAHAN SALDO ANGGARAN LEBIH
PER 31 DESEMBER 2022 DAN 2021
(Dinyatakan dalam rupiah, kecuali dinyatakan lain)**



| | 2022 | 2021 |
|-------------------------------------------------------------|--------------------------|--------------------------|
| Saldo Anggaran Lebih Awal | 38.200.866.758,37 | 4.296.011.475,37 |
| Penggunaan SAL | | |
| Subtotal (1 - 2) | 38.200.866.758,37 | 1.595.360.489,60 |
| Sisa Lebih/Kurang Pembiayaan Anggaran (SILPA/SIKPA) | (119.588.374.895,57) | (57.430.049.900,23) |
| Penyesuaian SILPA/SIKPA atas transaksi BLUD dengan BUD/BUN: | | |
| Pendapatan Alokasi dari APBD | 95.263.222.354,00 | 94.035.556.169,00 |
| Pendapatan Alokasi dari APBN | - | - |
| Belanja dari APBN | - | - |
| Subtotal (6+7+8) | 95.263.222.354,00 | 94.035.556.169,00 |
| Subtotal (3 +4+ 9) | 13.875.714.216,80 | 38.200.866.758,37 |
| Koreksi Kesalahan Pembukuan Tahun Sebelumnya | | - |
| Lain-lain | | |
| Saldo Anggaran Lebih Akhir | 13.875.714.216,80 | 38.200.866.758,37 |

Paku, April 2023
Direktur
Rumah Sakit Umum Daerah UNDATA

drg. Herri, M.Kes
NIP. 19661224 199903 1 002

*Lihat Catatan atas Laporan Keuangan sebagai bagian tak terpisahkan
dari Laporan Keuangan Secara keseluruhan*



BADAN LAYANAN UMUM DAERAH
RUMAH SAKIT UMUM DAERAH UNDATA
PROVINSI SULAWESI TENGAH
NERACA



PER 31 DESEMBER 2022 DAN 2021

(Dinyatakan dalam rupiah, kecuali dinyatakan lain)

| | Cat. | 2022 | 2021 |
|-------------------------------------------|------|---------------------------|---------------------------|
| ASET | | | |
| ASET LANCAR | | | |
| Kas di Bendahara Penemuan | | 0,00 | 0,00 |
| Kas di Bendahara Pengeluaran | | 0,00 | 0,00 |
| Kas pada BLUD | 5.a | 13.875.714.316,80 | 38.200.866.758,37 |
| Kas Lainnya Secara Kas | | 0,00 | 0,00 |
| Investasi Jangka Pendek BLUD | | 0,00 | 0,00 |
| Piutang Dari Kegiatan Operasional BLUD | 5.b | 14.167.880.456,00 | 15.951.064.848,00 |
| Piutang Dari Non Kegiatan Operasional BLU | | 0,00 | 0,00 |
| Penyisihan Piutang Tak Tertagih | 5.b | -6.741.737.882,00 | -7.336.209.011,48 |
| Belanja Dibayar Dimuka | 5.c | 30.956.333,33 | 22.000.000,00 |
| Penjualan BLUD | 5.d | 4.882.351.529,00 | 6.290.004.075,00 |
| JUMLAH ASET LANCAR | | 26.235.187.053,13 | 53.120.636.658,89 |
| ASET TETAP | | | |
| Tanah | 5.e | 13.519.470.000,00 | 13.519.470.000,00 |
| Peralatan dan Mesin | | 317.671.154.667,38 | 291.781.780.204,38 |
| Gedung dan Bangunan | | 248.536.042.210,60 | 247.246.434.091,60 |
| Jalan, Jembatan dan Irigasi | | 16.425.916.375,00 | 16.217.380.375,00 |
| Aset Tetap Lainnya | | 0,00 | 0,00 |
| Konstruksi Dalam Pengerjaan | | 99.400.000,00 | 99.400.000,00 |
| Akumulasi Penyusutan | | -251.739.716.628,41 | -200.750.587.750,28 |
| JUMLAH ASET TETAP | | 344.412.267.224,57 | 368.113.886.920,70 |
| ASET LAINNYA | | | |
| Tagihan Jangka Panjang | 5.f | 0,00 | 0,00 |
| Komitmen dengan Pihak Ketiga | | 0,00 | 0,00 |
| Aset Tidak Berwujud | | 0,00 | 0,00 |
| Aset Lain-lain | | 72.098.081.152,00 | 72.098.081.152,00 |
| Akumulasi Penyusutan Aset Lain-lain | | (57.652.173.264,00) | -33.373.312.084,00 |
| JUMLAH ASET LAINNYA | | 14.445.907.888,00 | 38.724.769.068,00 |
| JUMLAH ASET | | 385.093.342.165,70 | 459.967.292.658,59 |
| KEWAJIBAN | | | |
| KEWAJIBAN JANGKA PENDEK | | | |
| Utang Perhitungan Pihak Ketiga (PPK) | | 0,00 | 0,00 |
| Utang Bunga | | 0,00 | 0,00 |
| Bagian Lancar Utang Jangka Panjang | | 0,00 | 0,00 |
| Pencapaian Ciderma Dimuka | 5.g | 36.274.000,89 | 66.473.901,22 |
| Utang Boban | | 0,00 | 0,00 |
| Utang Jangka Pendek Lainnya | 5.h | 20.895.469.516,60 | 43.215.640.611,22 |
| | | 0,00 | 0 |
| JUMLAH KEWAJIBAN JANGKA PENDEK | | 20.531.743.516,89 | 49.282.114.512,44 |
| KEWAJIBAN JANGKA PANJANG | | | |
| Utang Dalam Negeri | | 0,00 | 0,00 |
| Utang Jangka Panjang Lainnya | | 0,00 | 0,00 |
| JUMLAH KEWAJIBAN JANGKA PANJANG | | 0,00 | 0,00 |
| JUMLAH KEWAJIBAN | | 20.531.743.516,89 | 49.282.114.512,44 |
| EKUITAS | | | |
| EKUITAS | 5.i | 385.161.598.249,21 | 414.685.178.146,15 |
| JUMLAH KEWAJIBAN DAN EKUITAS | | 385.093.342.165,70 | 459.967.292.658,59 |

Pada, April 2023
Direktur
Rumah Sakit Umum Daerah UNDATA

dra. Herri M. Kes
NIP. 19661224 199903 1 002

Lihat Catatan atas Laporan Keuangan sebagai bagian tak terpisahkan
dan Laporan Keuangan Secara keseluruhan



**BADAN LAYANAN UMUM DAERAH
RUMAH SAKIT UMUM DAERAH UNDATA
PROVINSI SULAWESI TENGAH
LAPORAN OPERASIONAL**



UNTUK TAHUN YANG BERAKHIR SAMPAI DENGAN 31 DESEMBER 2022 DAN 2021

(Dinyatakan dalam rupiah, kecuali dinyatakan lain)

| | Cat | 2022 | 2021 |
|------------------------------------------------------------------|-----|---------------------------|---------------------------|
| PENDAPATAN-LO | | 210.051.401.201,07 | 240.762.905.851,12 |
| Pendapatan Jasa Layanan dari Masyarakat | 5.a | 98.256.897.809,06 | 141.464.988.830,72 |
| Pendapatan Jasa Layanan dari Entitas Akuntansi/Entitas Pelaporan | | 2.817.129.318,00 | 2.788.813.969,00 |
| Pendapatan Hasil Kerja Sama | | 858.283.000,33 | 773.254.553,11 |
| Pendapatan Hibah | | 12.316.990.309,00 | 1.530.474.679,00 |
| Pendapatan Usaha Lainnya | | 538.878.410,68 | 169.817.650,29 |
| Pendapatan APBD | | 95.263.222.354,00 | 94.035.556.169,00 |
| Pendapatan APBN | 5.b | 0,00 | 0,00 |
| BEBAN | | 229.581.507.107,87 | 261.701.770.820,30 |
| Beban Pegawai - LO | 5.c | 75.165.134.102,00 | 72.345.640.884,00 |
| Beban Barang dan Jasa - LO | 5.d | 110.550.937.976,76 | 130.480.231.467,28 |
| Beban Bunga - LO | | 0,00 | 0,00 |
| Beban Subsidi - LO | | 0,00 | 0,00 |
| Beban Hibah - LO | | 0,00 | 0,00 |
| Beban Bantuan Sosial - LO | | 0,00 | 0,00 |
| Beban Penyusutan dan Amortisasi - LO | 5.e | 41.722.967.520,13 | 56.003.264.827,28 |
| Beban Penyisihan Ruzang - LO | 5.f | 2.134.046.518,98 | 2.832.046.641,74 |
| Beban Lain-lain - LO | 5.g | 8.420.900,00 | 40.587.000,00 |
| SURPLUS/DEFISIT DARI OPERASI | | -19.530.105.906,80 | -20.938.864.969,18 |
| KEGIATAN NON OPERASIONAL | | | |
| Surplus Penjualan Aset Non Lancar - LO | | 0,00 | 0,00 |
| Surplus Penyelesaian Kewajiban Jangka Panjang - LO | | 0,00 | 0,00 |
| Surplus dari Kegiatan Non Operasional Lainnya - LO | | 0,00 | 0,00 |
| Defisit Penjualan Aset Non Lancar - LO | | 0,00 | 0,00 |
| Defisit Penyelesaian Kewajiban Jangka Panjang - LO | | 0,00 | 0,00 |
| Defisit dari Kegiatan Non Operasional Lainnya - LO | | 0,00 | 0,00 |
| SURPLUS/DEFISIT DARI KEGIATAN NON OPERASIONAL | | 0,00 | 0,00 |
| SURPLUS/DEFISIT SEBELUM POS LUAR BIASA | | -19.530.105.906,80 | -20.938.864.969,18 |
| POS LUAR BIASA | | | |
| Pendapatan Luar Biasa - LO | | 0,00 | 0,00 |
| Beban Luar Biasa - LO | | 0,00 | 0,00 |
| SURPLUS/DEFISIT DARI POS LUAR BIASA | | 0,00 | 0,00 |
| SURPLUS/DEFISIT-LO | | -19.530.105.906,80 | -20.938.864.969,18 |

Pala, April 2023
Direktur
Rumah Sakit Umum Daerah UNDATA

dr. Herri M Kas
NIP. 19661224 199303 1 002

Lihat Catatan atas Laporan Keuangan sebagai bagian tak terpisahkan
dari Laporan Keuangan Secara Keseluruhan



BADAN LAYANAN UMUM DAERAH
RUMAH SAKIT UMUM DAERAH UNDATA
PROVINSI SULAWESI TENGAH
LAPORAN PERUBAHAN EKUITAS



UNTUK PERIODE YANG BERAKHIR SAMPAI DENGAN 31 DESEMBER 2022 DAN 2021
(Dinyatakan dalam rupiah, kecuali dinyatakan lain)

| | 2022 | 2021 |
|-------------------------------------------------------------|---------------------------|---------------------------|
| EKUITAS AWAL | 414.685.178.146,15 | 401.131.720.191,38 |
| SURPLUS/DEFISIT Tahun Berjalan | -19.530.105.906,80 | -20.938.864.969,18 |
| DAMPAK KUMULATIF PERUBAHAN KEBIJAKAN/KESALAHAN MENDASAR: | | |
| 1) Koreksi Nilai Persediaan | 0,00 | 0,00 |
| 2) Selisih Revaluasi Aset Tetap | 0,00 | 0,00 |
| 3) Koreksi ekuitas lainnya | -30.993.473.990,14 | 34.492.322.923,95 |
| EKUITAS AKHIR | 364.161.598.249,21 | 414.685.178.146,15 |

Paku, April 2023
Direktur
Rumah Sakit Umum Daerah UNDATA

drp. Henri M. Kes
NIP. 19661224 199903 1 002

Lihat Catatan atas Laporan Keuangan sebagai bagian tak terpisahkan
dari Laporan Keuangan Secara Keseluruhan



**BADAN LAYANAN UMUM DAERAH
RUMAH SAKIT UMUM DAERAH UNDATA
PROVINSI SULAWESI TENGAH
LAPORAN ARUS KAS**

Untuk Tahun Yang Berakhir Sampai Dengan 31 Desember 2022 dan 2021
(Dinyatakan dalam rupiah, kecuali dinyatakan lain)



| | 2022 | 2021 |
|-----------------------------------------------------------------|---------------------------|---------------------------|
| ARUS KAS DARI AKTIVITAS OPERASI | | |
| Arus Kas Masuk: | | |
| Pendapatan Jasa Layanan dari Masyarakat | 98.515.307.518,00 | 142.602.592.967,72 |
| Pendapatan Jasa Layanan dari Entitas Asosiasi/Entitas Poliposor | 3.158.221.837,00 | 1.599.596.820,00 |
| Pendapatan Hasil Kerja Sama | 828.083.100,00 | 749.448.305,00 |
| Pendapatan Hibah | 12.316.596.309,00 | 0,00 |
| Pendapatan Usaha Lainnya | 538.878.410,68 | 469.817.660,29 |
| Pendapatan Alokasi dari APBD | 95.263.222.354,00 | 54.035.596.169,00 |
| Pendapatan Alokasi dari APBN | 0,00 | 0,00 |
| Jumlah Arus Kas Masuk | 211.620.718.528,74 | 238.817.914.942,81 |
| Arus Kas Keluar: | | |
| Pembayaran Biaya Pegawai | 75.679.162.884,00 | 71.832.612.182,00 |
| Pembayaran Biaya Lain-lain | 132.676.397.825,31 | 117.504.708.933,24 |
| Jumlah Arus Kas Keluar | 208.355.560.709,31 | 189.337.321.115,24 |
| Arus Kas Bersih dari Aktivitas Operasi | 3.065.157.809,43 | 58.679.693.826,77 |
| ARUS KAS DARI AKTIVITAS INVESTASI | | |
| Arus Kas Masuk: | | |
| Perolehan Aset Tetap | 0,00 | 0,00 |
| Perolehan Aset Lainnya | 0,00 | 0,00 |
| Penerimaan dari Divestasi | 0,00 | 0,00 |
| Penerimaan Perolehan Investasi dalam Bentuk Sekuritas | 0,00 | 0,00 |
| Jumlah Arus Kas Masuk | 0,00 | 0,00 |
| Arus Kas Keluar: | | |
| Perolehan Aset Tetap | 27.391.310.351,00 | 12.474.187.568,00 |
| Perolehan Aset Lainnya | 0,00 | 0,00 |
| Perolehan Perolehan Modal | 0,00 | 0,00 |
| Perolehan Perolehan Investasi dalam Bentuk Sekuritas | 0,00 | 0,00 |
| Jumlah Arus Kas Keluar | 27.391.310.351,00 | 12.474.187.568,00 |
| Arus Kas Bersih dari Aktivitas Investasi | -27.391.310.351,00 | -12.474.187.568,00 |
| ARUS KAS DARI AKTIVITAS AKTIVITAS PENDANAAN | | |
| Arus Kas Masuk: | | |
| Penerimaan Pinjaman | 0,00 | 0,00 |
| Penerimaan Kembali Pinjaman | 0,00 | 0,00 |
| Jumlah Arus Kas Masuk | 0,00 | 0,00 |
| Arus Kas Keluar: | | |
| Pembayaran Pinjaman | 0,00 | 0,00 |
| Pembayaran Pinjaman | 0,00 | 0,00 |
| Pembayaran ke Kas Negara | 0,00 | 0,00 |
| Jumlah Arus Kas Keluar | 0,00 | 0,00 |
| Arus Kas Bersih dari Aktivitas Pendanaan | 0,00 | 0,00 |
| ARUS KAS DARI AKTIVITAS AKTIVITAS TRANSFER | | |
| Arus Kas Masuk: | | |
| Penerimaan Pinjaman Pihak Ketiga (PFK) | 11.125.556.211,18 | 8.678.502.268,59 |
| Jumlah Arus Kas Masuk | 11.125.556.211,18 | 8.678.502.268,59 |
| Arus Kas Keluar: | | |
| Perolehan Pinjaman Pihak Ketiga (PFK) | 11.125.556.211,18 | 8.678.502.268,59 |
| Jumlah Arus Kas Keluar | 11.125.556.211,18 | 8.678.502.268,59 |
| Arus Kas Bersih dari Aktivitas Pendanaan | 0,00 | 0,00 |
| Kenaikan (Penurunan) Bersih Kas | -24.325.152.541,57 | 38.695.506.268,77 |
| Kas dan Setara Kas Awal | 38.206.888.758,37 | 1.595.390.489,60 |
| Jumlah Saldo Kas | 13.875.714.216,80 | 38.206.888.758,37 |

Pada April 2023
Direktur
Rumah Sakit Umum Daerah UNDATA

drg. Heri, M.Kes
N.P. 19651224 198903 1 002

Jurnal Catatan atas Laporan Keuangan sebagai bagian dari laporan
dan Laporan Keuangan Secara keseluruhan



BADAN LAYANAN UMUM DAERAH
RUMAH SAKIT UMUM DAERAH UNDUTA
PROVINSI SULAWESI TENGAH



CATATAN ATAS LAPORAN KEUANGAN

UNTUK PERIODE YANG BERAKHIR PADA TANGGAL 31 DESEMBER 2022 DAN 31 DESEMBER 2021

(Disajikan dalam rupiah, kecuali dinyatakan lain)

1. UMUM

A. Profil RSUD Unduta Provinsi Sulawesi Tengah

Rumah Sakit Umum Daerah Unduta Provinsi Sulawesi Tengah (selanjutnya disebut "RSUD") sebagai salah satu Rumah Sakit dan Widah Pelayanan Kesehatan secara Komprehensif merupakan milik Pemerintah Daerah Provinsi Sulawesi Tengah, telah turut berpartisipasi aktif di dalam terwujudnya derajat kesehatan masyarakat yang selinggi-tingginya bagi masyarakat Sulawesi Tengah. RSUD mempunyai tugas melaksanakan upaya kesehatan secara bertaya guna dan berhasil mengutamakan upaya penyembuhan, pemulihan yang dilaksanakan secara serasi, terpadu dengan upaya peningkatan pencegahan termasuk penanganan limbah rumah sakit dan melakukan upaya rujukan, sesuai dengan peraturan perundang-undangan yang berlaku.

B. Visi, Misi, Motto, dan Falsafah

RSUD Unduta Provinsi Sulawesi Tengah menyediakan layanan dengan visi sebagai berikut :

Visi

"Menjadi Rumah Sakit Terdepan dan Terbaik di Provinsi Sulawesi Tengah."

Misi

1. Meningkatkan pelayanan kesehatan yang berkualitas dan profesional serta menyiapkan dan mengembangkannya sumber daya manusia;
2. Meningkatkan pendapatan rumah sakit dan kesejahteraan karyawan;
3. Menjalani kerja sama dengan mitra rumah sakit.

Motto

"Assangu Molepakabele"

Motto tersebut memiliki arti, yaitu bersatu untuk saling memperbaiki dalam upaya peningkatan pelayanan kesehatan kepada masyarakat.

C. Tempat dan Kedudukan

RSUD Unduta Provinsi Sulawesi Tengah berlokasi di Jl. RE Martadinata, Tonto, Kec. Matkulore, Kota Palu, Provinsi Sulawesi Tengah.



BADAN LAYANAN UMUM DAERAH
RUMAH SAKIT UMUM DAERAH UNDATA
PROVINSI SULAWESI TENGAH
CATATAN ATAS LAPORAN KEUANGAN



UNTUK PERIODE YANG BERAKHIR PADA TANGGAL 31 DESEMBER 2022 DAN 31 DESEMBER 2021
(Dicatat dalam rupiah, kecuali dinyatakan lain)

1. UMUM (Lanjutan)

D. Susunan Organisasi

Susunan Organisasi RSUD Undata Provinsi Sulawesi Tengah adalah sebagai berikut :

- 1) Direktur
- 2) Wakil Direktur Umum dan Keuangan membawahi :
 - a) Bagian Keuangan;
 - b) Bagian Perlengkapan dan Umum; dan
 - c) Bagian Kepegawaian;
- 3) Wakil Direktur Pelayanan membawahi :
 - a) Bidang Pelayanan Medik;
 - b) Bidang Keperawatan; dan
 - c) Bidang Perunjang Medik;
- 4) Wakil Direktur Program, Pendidikan, Latihan dan Penelitian membawahi :
 - a) Bidang Program dan Evaluasi;
 - b) Bidang Pendidikan, Latihan dan Penelitian; dan
 - c) Bidang Rekam Medik dan Informasi;
- 5) Bagian Keuangan membawahi :
 - a) Sub Bagian Pembendaharaan dan Mobilisasi Dana; dan
 - b) Sub Bagian Verifikasi dan Akuntansi;
- 6) Bagian Perlengkapan dan Umum membawahi :
 - a) Sub Bagian Umum; dan
 - b) Sub Bagian Perlengkapan;
- 7) Bagian Kepegawaian membawahi :
 - a) Sub Bagian Pengembangan Karier dan Mutasi; dan
 - b) Sub Bagian Penerimaan, Pengangkatan dan Pemberhentian;
- 8) Bidang Pelayanan Medik membawahi :
 - a) Seksi Pengembangan Fasilitas dan Rujukan; dan
 - b) Seksi Pengembangan dan Pengendalian Mutu Pelayanan Medik;
- 9) Bidang Keperawatan membawahi :
 - a) Seksi Keperawatan dan Kebidanan; dan
 - b) Seksi Pengembangan Fasilitas Keperawatan;
- 10) Bidang Perunjang Medik membawahi :
 - a) Seksi Pengendalian Mutu Perunjang Medik; dan
 - b) Seksi Pengembangan dan Pemeliharaan Fasilitas Medik;
- 11) Bidang Program dan Evaluasi membawahi :
 - a) Seksi Penyusunan Program; dan
 - b) Seksi Monitoring dan Evaluasi;
- 12) Bidang Pendidikan, Latihan dan Penelitian, membawahi :
 - a) Seksi Pendidikan dan Pelatihan; dan
 - b) Seksi Penelitian;
- 13) Kelompok Jabatan Fungsional.



BADAN LAYANAN UMUM DAERAH
RUMAH SAKIT UMUM DAERAH LINDATA
PROVINSI SULAWESI TENGAH
CATATAN ATAS LAPORAN KEUANGAN



UNTUK PERIODE YANG BERAKHIR PADA TANGGAL 31 DESEMBER 2022 DAN 31 DESEMBER 2021

(Diajarkan dalam rupiah, kecuali dinyatakan lain)

1. UMUM (Lanjutan)

E. Landasan Hukum Penyusunan Laporan Keuangan BLUD

Dasar hukum penyusunan laporan keuangan adalah sebagai berikut :

- 1) Undang-undang nomor 13 tahun 1954 tentang Penetapan Peraturan Daerah Tingkat I Sulawesi Tengah dan Daerah Tingkat I Sulawesi Tenggara dengan mengubah Undang-undang Nomor 47 Tahun 1951 tentang daerah tingkat I Sulawesi utara-tengah dan daerah tingkat I Sulawesi selatan - Irggana (Lembaran negara republik Indonesia tahun 1954 nomor 7 menjadi undang-undang (Lembaran Negara Republik Indonesia Tahun 1954 Nomor 94, Tambahan Lembaran Negara Republik Indonesia Nomor 2687)
- 2) Undang-undang Nomor 17 Tahun 2003 tentang keuangan Negara (Lembaran Negara Republik Indonesia Tahun 2003 Nomor 74, Tambahan Lembaran Negara Nomor 4286)
- 3) Undang-undang Nomor 1 Tahun 2004 tentang Pembendaharaan Negara (Lembaran Negara Republik Indonesia Tahun 2004 Nomor 6, Tambahan Lembaran Negara Nomor 4355)
- 4) Undang-undang Nomor 10 Tahun 2004 tentang Pembentukan Peraturan Perundang-undangan (Lembaran Negara Republik Indonesia Tahun 2004 Nomor 53, Tambahan Lembaran Negara Nomor 4369)
- 5) Undang-undang Nomor 15 Tahun 2004 tentang Pemeriksaan Pengelolaan dan Tanggung Jawab Keuangan Negara (Lembaran Negara Republik Indonesia Tahun 2004 Nomor 66, Tambahan Lembaran Negara Nomor 4400)
- 6) Undang-undang Nomor 33 Tahun 2004 tentang Perimbangan Keuangan Pemerintah Pusat dan Pemerintah Daerah (Lembaran Negara Republik Indonesia Tahun 2004 Nomor 66, Tambahan Lembaran Negara Nomor 4400)
- 7) Undang-undang Nomor 44 Tahun 2004 tentang Rumah Sakit (Lembaran Negara Republik Indonesia Nomor 153, Tambahan Lembaran Negara Republik Indonesia Nomor 5072)
- 8) Undang-undang Nomor 23 Tahun 2014 tentang Pemerintahan Daerah (Lembaran Negara Republik Indonesia Tahun 2014 Nomor 224, Tambahan Lembaran Negara Republik Indonesia Nomor 224, Tambahan Lembaran Negara Republik Indonesia Nomor 5687) sebagaimana telah diubah terakhir dengan peraturan undang-undang nomor 9 tahun 2017 (Lembaran Negara Republik Indonesia Tahun 2017 Nomor 58, Tambahan Lembaran Negara Republik Indonesia Nomor 5679)
- 9) Peraturan Pemerintah Nomor 58 Tahun 2005 tentang Pengelolaan Keuangan Daerah (Lembaran Negara Republik Indonesia Tahun 2005 Nomor 149, Tambahan Lembaran Negara Nomor 4579)
- 10) Peraturan Pemerintah Nomor 20 Tahun 2005 tentang Pengelolaan Keuangan Badan Layanan Umum sebagaimana telah diubah terakhir kali dengan Peraturan Pemerintah Republik Indonesia Nomor 74 Tahun 2012 tentang Perubahan atas peraturan Pemerintah Nomor 23 Tahun 2005 tentang Pengelolaan Keuangan Badan Layanan Umum (Lembaran Negara Republik Indonesia Tahun 2012 Nomor 171)
- 11) Peraturan Pemerintah Nomor 8 Tahun 2008 tentang Pelaporan Keuangan dan Kinerja Instansi Pemerintah (Lembaran Negara Republik Indonesia Tahun 2008 Nomor 25, Tambahan Lembaran Negara Nomor 4614)
- 12) Peraturan Pemerintah Nomor 39 Tahun 2007 tentang Pengelolaan Keuangan Negara/ Pemerintah
- 13) Peraturan Pemerintah Nomor 71 Tahun 2010 tentang Standar Akuntansi Pemerintahan
- 14) Peraturan Menteri Dalam Negeri Nomor 13 Tahun 2006 tentang Pedoman Pengelolaan Keuangan Daerah sebagaimana telah diubah terakhir kali dengan Peraturan Menteri Dalam Negeri Nomor 71 Tahun 2011 tentang Perubahan Kedua atas Peraturan Menteri Dalam Negeri Nomor 31 Tahun 2006 tentang Pedoman Pengelolaan Keuangan Daerah
- 15) Peraturan Menteri Dalam Negeri Nomor 64 Tahun 2013 tentang Penerapan Standar Akuntansi Pemerintah Berbasis Akual pada Pemerintah Daerah
- 16) Peraturan Menteri Dalam Negeri Nomor 19 Tahun 2017 tentang Pedoman Pengelolaan Barang Milik Daerah
- 17) Peraturan Menteri Dalam Negeri Nomor 79 Tahun 2008 tentang Badan Layanan Umum Daerah
- 18) Peraturan Daerah Nomor 8 Tahun 2017 tentang Perubahan Peraturan Daerah Nomor 9 Tahun 2008 tentang Pokok-pokok Pengelolaan Keuangan Daerah
- 19) Peraturan Gubernur Sulawesi Tengah Nomor 15 Tahun 2014 tentang Sistem Akuntansi Pemerintahan Provinsi Sulawesi Tengah
- 20) Peraturan Gubernur Sulawesi Tengah Nomor 15 Tahun 2018 tentang Perubahan atas Peraturan Gubernur Sulawesi Tengah Nomor 20 Tahun 2014 tentang Kebijakan Akuntansi Pemerintah Provinsi Sulawesi Tengah.



BADAN LAYANAN UMUM DAERAH
RUMAH SAKIT UMUM DAERAH UNDATA
PROVINSI SULAWESI TENGAH
CATATAN ATAS LAPORAN KEUANGAN

UNTUK PERIODE YANG BERAKHIR PADA 31 DESEMBER 2022 DAN 31 DESEMBER 2021
(Disajikan dalam rupiah, kecuali dinyatakan lain)



2. IKHTISAR KEBIJAKAN AKUNTANSI PENTING

a. Entitas Akuntansi dan Entitas Pelaporan

Sesuai dengan Peraturan Pemerintah Nomor 71 Tahun 2010 tentang Standar Akuntansi Pemerintahan yang dinyatakan pada PSAP 13 tentang Penyajian Laporan Keuangan BLU bahwa RSU bertindak sebagai entitas pelaporan dan entitas akuntansi. BLUD RSUD sebagai entitas pelaporan karena merupakan satuan kerja pelayanan yang walaupun bukan berbentuk badan hukum yang mengelola kekayaan daerah yang dipisahkan, mempunyai karakteristik sebagai berikut :

- 1) Pendanaan entitas tersebut merupakan bagian dari APBN/APBD
- 2) Entitas tersebut dibentuk dengan peraturan perundang-undangan
- 3) Pimpinan entitas tersebut adalah pejabat yang diangkat atau ditunjuk
- 4) Entitas tersebut membuat pertanggungjawaban baik langsung kepada entitas akuntansi/entitas pelaporan yang membawahnya dan secara tidak langsung kepada wakil rakyat sebagai pihak yang menyetujui menyetujui anggaran
- 5) Mempunyai kewenangan dalam Pengelolaan Keuangan, antara lain penggunaan pendapatan, pengelolaan kas, investasi, dan pinjaman sesuai dengan ketentuan
- 6) Memberikan jasa layanan kepada masyarakat/pihak ketiga
- 7) Mengelola sumber daya yang terpisah dari entitas akuntansi/entitas pelaporan yang membawahnya
- 8) Mempunyai pengaruh signifikan dalam pencapaian program pemerintah; dan
- 9) Laporan Keuangan BLUD diaudit dan diberi opini oleh auditor eksternal.

BLUD juga sebagai entitas akuntansi adalah unit pemerintah pengguna anggaran/pengguna barang menyelenggarakan akuntansi dan penyusunan laporan keuangan atas pelaksanaan anggaran/barang yang dikelolanya yang ditujukan kepada entitas pelaporan dan laporan keuangannya dikonsolidasikan pada entitas pelaporan yang secara organisatoris membawahnya.

b. Penyajian Laporan Keuangan

BLUD RSUD menyajikan laporan keuangan sebagaimana diatur dalam PSAP 13 tentang Penyajian Laporan Keuangan Badan Layanan Umum yang terdiri dari :

- 1) Laporan Realisasi Anggaran
- 2) Laporan Perubahan Saldo Anggaran Lebih
- 3) Neraca
- 4) Laporan Operasional
- 5) Laporan Perubahan Ekuitas
- 6) Laporan Arus Kas
- 7) Catatan Atas Laporan Keuangan



BADAN LAYANAN UMUM DAERAH
RUMAH SAKIT UMUM DAERAH UNDATA
PROVINSI SULAWESI TENGAH
CATATAN ATAS LAPORAN KEUANGAN



UNTUK PERIODE YANG BERAKHIR PADA 31 DESEMBER 2022 DAN 31 DESEMBER 2021
(Disajikan dalam rupiah, kecuali dinyatakan lain)

c. Pendapatan

1) Pendapatan - LRA

Pendapatan LRA diakui pada saat kas diterima pada Bendahara Penerimaan rumah sakit. Akuntansi pendapatan berdasarkan azas bruto yaitu dengan membukukan penerimaan bruto dan tidak mencatat nettanya. Pendapatan rumah sakit berasal dari Lain-lain Pendapatan Daerah yang sah merupakan penerimaan berasal dari Hasil Penjualan Aset Daerah yang tidak dipisahkan, Jasa Giro, Pendapatan dari penyelenggaraan pendidikan dan pelatihan, pendapatan sewa, jasa giro, pendapatan dari penyelenggaraan pendidikan dan pelatihan, pendapatan sewa, pengolahan/pembuangan limbah, Jasa Layanan dan Penerimaan Lain-lain.

2) Pendapatan - LO

d. Belanja

Belanja adalah semua pengeluaran rumah sakit yang mengurangi ekuitas dana dalam periode tahun anggaran yang bersangkutan dan diakui dalam periode tahun anggaran berjalan pada saat kas dikeluarkan dan telah dipertanggungjawabkan oleh bendahara pengeluaran.

Belanja modal tanah diakui sebesar biaya perolehan tanah yang mencakup harga pembelian biaya yang dikeluarkan dalam rangka memperoleh hak, biaya pengukuran, perimbituhan dan biaya lainnya yang dikeluarkan sampai tanah tersebut siap pakai. Belanja modal dukur dengan menggunakan mata uang rupiah berdasarkan nilai sekarang kas yang dikeluarkan. Apabila menggunakan mata uang asing akan diowersi ke mata uang rupiah berdasarkan nilai tukar (kurs tengah BI) pada saat pengakuan belanja.

Belanja Modal peralatan dan mesin menggambarkan jumlah pengeluaran yang telah dikeluarkan untuk memperoleh peralatan dan mesin tersebut sampai siap pakai. Biaya ini antara lain meliputi harga pembelian, biaya pengangkutan, biaya instalasi serta biaya langsung lainnya untuk memperoleh dan mempersiapkan sampai peralatan dan mesin tersebut siap digunakan.

Belanja modal gedung dan bangunan diakui sebesar harga perolehan gedung dan bangunan sampai siap untuk digunakan. Biaya perolehan gedung dan bangunan meliputi harga pembelian atau biaya konstruksi termasuk biaya pengurusan IMB, notaris dan pajak.

Belanja Modal jalan, irigasi dan jaringan diakui sebesar seluruh biaya yang dikeluarkan untuk memperoleh jalan, irigasi dan jaringan sampai siap pakai. Biaya ini meliputi biaya perolehan atau biaya konstruksi dan biaya-biaya lain yang dikeluarkan sampai jalan, irigasi dan jaringan tersebut siap pakai.

Biaya operasional yaitu pengeluaran anggaran untuk kegiatan sehari-hari yang memberi manfaat jangka pendek, antara lain belanja pegawai, belanja barang non investasi dan belanja operasional lainnya.

e. Beban

Beban adalah penurunan manfaat ekonomi atau potensi jasa dalam periode pelaporan yang menurunkan ekuitas, yang dapat berupa pengeluaran atau konsumsi aset maupun persediaan atau timbulnya kewajiban.

f. Kas dan Setara Kas

Kas adalah mata uang kertas dan logam baik rupiah maupun mata uang asing yang berlaku sebagai alat pembayaran yang sah. Kas adalah uang tunai dan saldo simpanan di bank yang setiap saat dapat digunakan untuk membiayai kegiatan BLUD.

Setara kas (cash equivalent) adalah investasi jangka pendek yang sangat likuid yang siap dijabarkan menjadi kas serta bebas dari risiko perubahan nilai yang signifikan.

Giro adalah simpanan pada bank yang dapat digunakan sebagai alat pembayaran dan penarikannya dapat dilakukan setiap saat dengan menggunakan cek, kartu ATM, sarana perintah pembayaran lainnya atau dengan cara pemindahbukuan antara lain dengan bilyet giro.

Kas dan Setara Kas diakui pada saat diterima atau dikeluarkan oleh Bendahara Penerimaan dan Bendahara BLUD RSUD.

Kas pada bendahara pengeluaran diakui pada saat diterima dan saat realisasi belanja dari anggaran pendapatan dan belanja daerah Pemerintah Provinsi Sulawesi Tengah.



BADAN LAYANAN UMUM DAERAH
RUMAH SAKIT UMUM DAERAH UNDATA
PROVINSI SULAWESI TENGAH



CATATAN ATAS LAPORAN KEUANGAN
UNTUK PERIODE YANG BERAKHIR PADA 31 DESEMBER 2022 DAN 31 DESEMBER 2021
(Disajikan dalam rupiah, kecuali dinyatakan lain)

g. Piutang

Piutang adalah hak yang muncul dari penyerahan pelayanan jasa atau penyerahan uang, berdasarkan persetujuan atau kesepakatan antara BLUD RSUD dan pihak lain, yang mewajibkan pihak lain tersebut untuk melunasi pembayaran atas jasa yang telah diterimanya atau uangnya setelah jangka waktu sesuai dengan kesepakatan.

Piutang dari kegiatan operasional adalah piutang yang timbul karena penyerahan pelayanan (jasa) dalam rangka kegiatan BLUD RSUD, seperti piutang kepada pasien rawat inap dan rawat jalan.

Piutang dari kegiatan non operasional adalah piutang yang timbul di luar kegiatan pelayanan medis, yang jumlahnya tidak material, seperti piutang karyawan dan piutang sewa.

Piutang dari kegiatan operasional diakui pada saat seluruh kondisi berikut terpenuhi :

- 1) Jumlah pendapatan dapat diukur dengan andal;
- 2) Besar kemungkinan manfaat ekonomi hubungan dengan transaksi tersebut akan diperoleh;
- 3) Tingkat penyelesaian dari suatu transaksi pada tanggal neraca dapat diukur dengan andal; dan
- 4) Beban yang terjadi untuk transaksi dan untuk menyelesaikan transaksi tersebut dapat diukur.

Piutang atas jaminan diakui berdasarkan dokumen hasil verifikasi atas klaim yang diajukan.

Piutang atas jaminan pada akhir tahun diakui berdasarkan klaim yang diajukan dan dilakukan penyesuaian setelah dokumen verifikasi diperoleh.

Piutang dari kegiatan non operasional diakui pada saat jasa sewa telah diberikan kepada penyewa atau uang pinjaman telah diberikan kepada karyawan.

Penyisihan piutang tak tertagih dibentuk sebesar nilai piutang yang diperkirakan tidak dapat ditagih berdasarkan daftar umur piutang atau persentase dari pendapatan. Penyisihan piutang tak tertagih ditetapkan berdasarkan umur piutang sebagai berikut :

- a. Piutang dengan kualitas lancar apabila belum dilakukan pelunasan sampai dengan tanggal jatuh tempo yang ditetapkan, tarif penyisihan piutang tak tertagih sebesar 0,5%
- b. Piutang dengan kualitas kurang lancar, apabila dalam jangka waktu 1 (satu) bulan terhitung sejak tanggal surat tagihan pertama tidak dilakukan pelunasan, tarif penyisihan piutang tak tertagih sebesar 10%
- c. Piutang dengan kualitas diragukan, apabila dalam jangka waktu 1 (satu) bulan terhitung sejak tanggal surat tagihan kedua tidak dilakukan pelunasan, tarif penyisihan piutang tak tertagih sebesar 50%
- d. Piutang dengan kualitas macet, apabila dalam jangka waktu 1 (satu) bulan terhitung sejak tanggal surat tagihan ketiga tidak dilakukan pelunasan, tarif penyisihan piutang tak tertagih sebesar 100%

Penyisihan piutang tak tertagih diakui sebagai beban pada tahun berjalan. Beban yang timbul dari piutang diperkirakan tidak tertagih disebut sebagai beban penyisihan piutang.

h. Persediaan

Persediaan adalah :

- 1) Barang atau perlengkapan yang digunakan dalam kegiatan BLUD RSUD;
- 2) Bahan atau perlengkapan yang akan digunakan dalam proses produksi;
- 3) Barang dalam proses produksi yang dimaksudkan untuk dijual atau diserahkan kepada masyarakat;
- 4) Barang yang disimpan untuk dijual atau diserahkan kepada masyarakat dalam rangka kegiatan BLUD RSUD.

Persediaan pada BLUD RSUD dinilai dengan menggunakan harga pembelian terakhir. Berasal dari seluruh pendapatan setelah dikurangi seluruh biaya pada tahun berjalan.



BADAN LAYANAN UMUM DAERAH
RUMAH SAKIT UMUM DAERAH UNDATA
PROVINSI SULAWESI TENGAH
CATATAN ATAS LAPORAN KEUANGAN



UNTUK PERIODE YANG BERAKHIR PADA 31 DESEMBER 2022 DAN 31 DESEMBER 2021
(Disajikan dalam rupiah, kecuali dinyatakan lain)

i. **Beban Dibayar di Muka**

Beban dibayar di muka adalah pembayaran biaya dimuka, yang manfaatnya akan digunakan untuk satu periode atau lebih kegiatan BLUD RSUD di masa yang akan datang.

Beban dibayar di muka berfungsi antara lain untuk membiayai operasional tidak lebih dari 1 (satu) tahun setelah tanggal neraca. Biaya dibayar di muka terdiri dari :

- 1) Premi Asuransi;
- 2) Sewa Dibayar di Muka, dan
- 3) Pajak Kendaraan Bermotor.

j. **Aset Tetap**

Aset Tetap adalah aset berwujud yang mempunyai masa manfaat lebih dari 12 (dua belas) bulan untuk digunakan dalam kegiatan rumah sakit atau dimanfaatkan oleh masyarakat umum.

Aset tetap diperoleh melalui pembelian/pembangunan yang sebagian atau seluruhnya dibiayai APBD, pertukaran dengan aset lain serta donasi dari masyarakat, lembaga pemerintah atau lembaga non pemerintah dan diperoleh dari hibah tidak terikat diukur berdasarkan nilai wajar dari harga pasar.

Aset tetap disajikan berdasarkan biaya perolehan aset tetap dikurangi akumulasi penyusutan. Apabila terjadi kondisi yang memungkinkan penilaian kembali, aset tetap akan disajikan dengan penyesuaian pada masing-masing akun aset tetap.

Metode penyusutan aset tetap yang digunakan adalah metode garis lurus (straight line method).

k. **Aset Lainnya**

Aset lainnya merupakan aset rumah sakit yang tidak dapat diklasifikasikan sebagai aset lancar, investasi jangka panjang, aset tetap dan dana cadangan.

- 1) Tagihan Jangka Panjang;
- 2) Kemitraan dengan Pihak Ketiga;
- 3) Dana Kelolaan;
- 4) Aset yang dibatasi Penggunaannya;
- 5) Aset tak berwujud;
- 6) Aset Lain-lain
- 7) Akumulasi Amortisasi

Aset Lainnya terdiri dari :

Merupakan pendapatan yang berasal dari APBN dan tertuang dalam bentuk DIPA BLU RSUD Kab Pangkep untuk membiayai operasional maupun investasi BLU RSUD Kab. Pangkep.

l. **Kewajiban Jangka Pendek**

Suatu kewajiban diklasifikasi sebagai kewajiban jangka pendek jika diharapkan dibayar dalam waktu 12 (dua belas) bulan setelah tanggal pelaporan. Semua kewajiban lainnya diklasifikasikan sebagai kewajiban jangka panjang.



BADAN LAYANAN UMUM DAERAH
RUMAH SAKIT UMUM DAERAH UNDATA
PROVINSI SULAWESI TENGAH



CATATAN ATAS LAPORAN KEUANGAN
UNTUK PERIODE YANG BERAKHIR PADA 31 DESEMBER 2022 DAN 31 DESEMBER 2021
(Disajikan dalam rupiah, kecuali dinyatakan lain)

m. Kewajiban Jangka Panjang

Kewajiban jangka panjang adalah bagian utang jangka panjang yang jatuh tempo dalam waktu lebih dari 12 bulan setelah tanggal pelaporan kecuali bagian yang akan dan telah jatuh tempo termasuk akan menjadi utang jangka panjang dengan status perjanjian baru atau dibayar dengan menggunakan dana yang telah disisihkan dari aset lancar.

n. Ekuitas

Ekuitas adalah kekayaan bersih rumah sakit yang merupakan selisih antara aset dan kewajiban rumah sakit pada tanggal pelaporan. Saldo ekuitas di neraca berasal dari saldo akhir laporan perubahan ekuitas.



PEMBAHASAN ATAS LAPORAN KEUANGAN (Lanjutan)

3. PEMBAHASAN POS - POS LAPORAN REALISASI ANGGARAN
a. Pendapatan - LRA

Realisasi Pendapatan untuk tahun anggaran 2022 serta perbandingannya dengan tahun anggaran 2021 adalah sebagai berikut:

| | 31 Desember 2022 | 31 Desember 2021 |
|----------------------------------------------------------|--------------------|--------------------|
| Pendapatan Jasa Layanan dan Masyarakat | 86.512.337.518,00 | - |
| Pendapatan Jasa Layanan dari entitas Eksternal/Pelanggan | 3.159.331.833,00 | 445.204.428.773,01 |
| Pendapatan Hasil Kerja sama | 830.883.158,00 | - |
| Pendapatan Hibah | 12.316.696.305,00 | - |
| Pendapatan Usaha Lainnya | 530.879.416,00 | 163.862.992.957,72 |
| Jumlah Pendapatan - LRA | 113.839.648.174,74 | 589.067.421.730,73 |

Realisasi Pendapatan tahun 2022 sebesar Rp. 113.839.648.174,74 atau 105,74% dari anggaran sebesar Rp. 110.000.000.000

b. Belanja

Realisasi Belanja BLUD RSUD Untala Provinsi Sulawesi Tengah untuk tahun 2022 dan 2021 adalah sebagai berikut:

| | Anggaran 2022 | Realisasi 2022 | Realisasi 2021 |
|------------------|--------------------|--------------------|--------------------|
| Belanja Operatif | 226.541.448.008,00 | 208.554.596.715,31 | 188.757.321.115,24 |
| Belanja Modal | 30.240.500.183,00 | 27.281.216.251,00 | 13.474.167.568,00 |
| Jumlah Belanja | 256.781.948.191,00 | 235.835.812.966,31 | 202.231.488.683,24 |

Rincian Masing-masing jenis belanja tersebut adalah sebagai berikut:

1) Belanja Operatif

| | Anggaran 2022 | Realisasi 2022 | Realisasi 2021 |
|-------------------------|--------------------|--------------------|--------------------|
| Belanja Pegawai | 76.181.721.594,00 | 70.678.162.894,00 | 71.820.612.103,00 |
| Belanja Barang/Lain | 150.459.726.414,00 | 137.876.250.825,31 | 117.904.708.953,24 |
| Jumlah Belanja Operatif | 226.641.448.008,00 | 208.544.413.719,31 | 188.725.321.056,24 |

2) Belanja Pegawai

| | Anggaran 2022 | Realisasi 2022 |
|---------------------------------------|--------------------|--------------------|
| Gaji Pokok PNS/Uang Representasi | 37.792.448.541,00 | 37.792.448.541,00 |
| Tunjangan Keluarga | 3.215.844.175,00 | 3.215.844.175,00 |
| Tunjangan Jabatan | 231.006.000,00 | 231.006.000,00 |
| Tunjangan Fungsional | 5.812.525.000,00 | 5.812.525.000,00 |
| Tunjangan Fungsional Unsur | 317.740.000,00 | 317.740.000,00 |
| Tunjangan Bersih | 2.152.812.886,00 | 2.152.812.886,00 |
| Tunjangan PPh/Tunjangan Khusus | 66.828.816,00 | 66.828.816,00 |
| Pembayaran Gaji | 535.722,00 | 535.722,00 |
| Biaya Pembayaran Tambahan Penghasilan | 23.446.715.058,00 | 23.446.715.058,00 |
| Belanja Pegawai BLUD | 138.251.246.000,00 | 138.251.246.000,00 |
| | 76.181.721.594,00 | 70.678.162.894,00 |

3) Belanja Barang dan Jasa

| | Anggaran 2022 | Realisasi 2022 |
|------------------------------|--------------------|--------------------|
| Belanja Barang | 68.126.820,00 | 67.671.300,00 |
| Belanja Jasa | 10.416.452.826,00 | 10.903.524.163,00 |
| Belanja Pemeliharaan | 276.546.448,00 | 276.512.000,00 |
| Belanja Perjalanan Dinas | 325.478.000,00 | 301.238.867,00 |
| Belanja Barang dan Jasa BLUD | 135.367.727.423,00 | 129.518.465.867,00 |
| Jumlah | 135.435.721.414,00 | 133.878.297.825,31 |



PEMELASAN ATAS LAPORAN KEUANGAN (Lanjutan)

2) Belanja Modal

| | Anggaran 2022 | Realisasi 2022 |
|-------------------------------------------|--------------------|-------------------|
| Belanja Modal Peralatan dan Meubel | | |
| Belanja Modal Meubel | 352.640.000,00 | 354.124.798,00 |
| Belanja Modal Alat Kesehatan Lainnya | 17.862.437.340,00 | 18.778.428.525,00 |
| Belanja Modal Alat Kesehatan Urum Lainnya | 15.796.325.500,00 | 14.968.071.823,00 |
| Belanja Modal Personal Computer | 112.500.000,00 | 111.253.100,00 |
| Jumlah Belanja Modal Peralatan dan Meubel | 323.324.403.340,00 | 25.808.848.951,00 |
| Belanja Modal Gedung dan Bangunan | | |
| Belanja Modal Bangunan Kesehatan | 1.696.891.936,00 | 1.267.422.300,00 |
| Belanja Modal Pagar | 100.000.000,00 | 98.512.000,00 |
| Jumlah Modal Gedung dan Bangunan | 1.696.891.936,00 | 1.365.934.300,00 |
| Belanja Modal Jalan Tolok dan Jaringan | 373.890.000,00 | 195.428.000,00 |
| Jumlah Belanja Modal | 325.394.295.276,00 | 27.371.211.251,00 |

4. PEMELASAN POS-POS LAPORAN PERUBAHAN SALDO ANGGARAN URUM

Saldo Saldo Anggaran tahun 2022 dan 2021 adalah sebagai berikut:

| | 31 Desember 2022 | 31 Desember 2021 |
|-----------------------------------------------|----------------------|---------------------|
| Saldo Anggaran Lebih Awal | 38.398.896.758,37 | 1.998.368.468,00 |
| Penggunaan SAL | - | - |
| Saldo Total | 38.398.896.758,37 | 1.998.368.468,00 |
| Saldo Lebih Pembiayaan Anggaran (SLPA) | (116.580.374.895,57) | (57.428.048.908,23) |
| Pendapatan dan alokasi APBD | 38.398.223.254,00 | 94.828.518.163,00 |
| Saldo Total | 12.875.714.216,80 | 38.398.896.758,37 |
| Koreksi kesalahan pembulatan tahun sebelumnya | | |
| Saldo Anggaran Lebih Akhir | 12.875.714.216,80 | 38.398.896.758,37 |

Penjelasan mutasi saldo anggaran lebih:

- Saldo anggaran lebih awal tahun 2022 sebesar Rp38.398.896.758,37 merupakan saldo anggaran lebih akhir tahun 2021.
- Saldo Kurang pembiayaan anggaran sebesar Rp116.580.374.895,57 pada tahun 2022 merupakan selisih antara realisasi pendapatan URUM dengan belanja. Saldo kurang pembiayaan anggaran terjadi karena jumlah belanja lebih besar dibandingkan dengan pendapatan.
- Penyesuaian saldo kurang anggaran pada tahun 2022 sebesar Rp56.262.364,00 berasal dari pendapatan alokasi APBD untuk belanja operasi sebesar Rp63.649.615.629,00 dan belanja modal sebesar Rp1.443.396.475,00.
- Saldo Anggaran lebih akhir pada tahun 2022 sebesar Rp12.875.714.216,80 adalah angka jumlah kas per 31 Desember 2022.

5. PEMELASAN POS-POS NERACA

a. Kas pada BLUD

Saldo kas dan setara kas BLUD Unitas Provinsi Sulawesi Tengah per 31 Desember 2022 dan 2021 adalah sebagai berikut:

| | 31 Desember 2022 | 31 Desember 2021 |
|-----------------------------------------|-------------------|-------------------|
| Kas di Bendahara Pengeluaran | | |
| Bank Sulawesi No Rekening 0010103009403 | 6.472.350.403,00 | 813.805.618,00 |
| Bank Mandiri No Rekening 1510010171618 | 7.895.624.896,11 | 36.773.358.853,46 |
| Bank Sulawesi No Rekening 0010103259196 | 17.232,00 | - |
| Kas di Bendahara Pembiayaan | | |
| Bank Sulawesi No Rekening 0010103208120 | 382.616.283,89 | 606.345.115,83 |
| Bank BNI No Rekening 00030180609 | 52.827.287,00 | 58.378.254,00 |
| Salah satu | | (12,00) |
| Kas Tunai | - | - |
| Disk Brondar | (26.492.428,26) | (128.232.112,00) |
| Jumlah Kas pada BLUD | 13.875.714.216,80 | 38.398.896.758,37 |

Berdasarkan rekening koran jumlah kas pada BLUD sebesar Rp13.875.714.216,80, yang setara berdasarkan buku kas, jumlah kas pada BLUD per 31 Desember 2022 sebesar Rp13.875.714.216,80. Dengan demikian, terdapat perbedaan sebesar Rp26.492.428,26 antara nilai Kas BLUD berdasarkan buku kas dan kas yang berada pada rekening koran per 31 Desember 2022. Perbedaan tersebut disebabkan adanya belanja yang telah dibayar/dibayarkan oleh BLUD BLUD Unitas Provinsi Sulawesi Tengah menggunakan cek namun belum dibuktikan oleh pihak ketiga yaitu CV. Gendek Muli Kontrolasi sebesar Rp26.492.428,26 untuk belanja bahan dan alat tulis. Selain itu, terdapat selisih sebesar Rp400.000,00 merupakan selisih antara rekening koran dengan rekening koran. Berdasarkan hasil tersebut, kas pada BLUD per 31 Desember 2022 adalah sebesar Rp13.875.714.216,80.



PEMBAHASAN ATAS LAPORAN KEUANGAN (Lanjutan)

b. Piutang Usaha

Piutang Usaha RSUD Lingata Provinsi Sulawesi Tengah per 31 Desember 2022 dan 31 Desember 2021 adalah masing-masing sebesar Rp. 14.187.896.456,00 dan Rp. 15.951.954.848,00 dengan rincian sebagai berikut:

| | 31 Desember 2022 | 31 Desember 2021 |
|------------------------------------------------|-------------------|-------------------|
| Piutang Pasien Umum | 1.436.842.896,00 | 16.962.312.906,00 |
| Piutang BPJS | 76.857.501,00 | 314.365.611,00 |
| Piutang Jaminan Kesehatan | 41.842.673,00 | 41.878.793,00 |
| Piutang PT, Tjapen | 146.163.358,00 | 15.313.313,00 |
| Piutang Jaminan Sosial | 6.817.375,00 | 25.157.968,00 |
| Piutang Jaminan Sosial | 492.196.148,00 | 516.808.918,00 |
| Piutang Monevial Utara | 122.326.405,00 | 224.193.872,00 |
| Piutang Dinas Monevial Utara (Monevial Sehat) | 496.825,00 | 496.825,00 |
| Piutang TDR Dinas Pnged | 4.101.506,00 | 4.101.506,00 |
| Piutang Jaminan Sosial | 51.876.406,00 | 22.748.206,00 |
| Piutang KPI | 857.176.946,00 | 1.163.706.411,00 |
| Piutang PT, Ayo Muka Abadi (Monevial) | 4.507.853,00 | 4.507.853,00 |
| Piutang PT, Cipta Ayo Monevial | 7.776.346,00 | 7.776.346,00 |
| Piutang PT, Lestari Indonesia | 877,00 | 868.877,00 |
| Piutang PT, Lestari | - | 18.300,00 |
| Piutang PT, Peningkat | - | 3.878.814,00 |
| Piutang PT, Peningkat | 735.848,00 | 735.848,00 |
| Piutang PT, Telkom | 16.891.775,00 | 16.891.775,00 |
| Piutang RS, Bhayangkara Polda Sulteng | 538.855,00 | 775.358,00 |
| Piutang RS Tombo | 48.808,00 | 48.808,00 |
| Piutang RS Woodward | 15.808,00 | 15.808,00 |
| Piutang Senda Kab Donggala | 21.708,00 | 15.208,00 |
| Piutang Kemerintah (Covid-19) | 41.855.718,00 | 41.855.718,00 |
| Piutang PT, Laboratorium Kiki Prodi | 2.871.705.406,00 | 758.211.808,00 |
| Piutang Dinas Kota Palu | 458.708,00 | 14.203.708,00 |
| Piutang PT, Bangsa Cita Mahajaya (Sewa Pabrik) | 41.406.808,00 | 15.125.808,00 |
| Piutang Pemas (akut) Tidak Mampu | 76.808.808,00 | 76.808.808,00 |
| Piutang Asuransi Sosial | 1.441.846.818,00 | 1.441.846.818,00 |
| Piutang Jaminan Sosial | 706.808,00 | 706.808,00 |
| Piutang Surti Pemas | 18.808.808,00 | 18.808.808,00 |
| Piutang Jaminan Sosial | 75.808,00 | 75.808,00 |
| Piutang Jaminan Sosial | 163.251.214,00 | 163.251.214,00 |
| Piutang Jaminan Sosial Donggala | 41.201.562,00 | 41.201.562,00 |
| Piutang PTN | 876.808,00 | 876.808,00 |
| Piutang PTN Tjapen | 41.796.508,00 | 41.796.508,00 |
| Piutang Koperasi PTN | 496.808,00 | 496.808,00 |
| Piutang Jaminan Sosial | 1.511.864,00 | 1.511.864,00 |
| Piutang Jaminan Sosial | 228.808,00 | 228.808,00 |
| Jumlah | 14.187.896.456,00 | 15.951.954.848,00 |

c. Persediaan Piutang

Persediaan piutang tidak terutang dari kegiatan Operasional Badan Layanan Umum Daerah RSUD Lingata Provinsi Sulawesi Tengah per 31 Desember 2022 dan 31 Desember 2021 adalah masing-masing sebesar Rp. 6.741.731.883,00 dan Rp. 7.338.208.911,46 dengan rincian sebagai berikut:

| | 31 Desember 2022 | 31 Desember 2021 |
|-----------------------|------------------|------------------|
| Piutang Lancar | - | 28.493.196,00 |
| Piutang Kurang Lancar | 756.881.338,00 | - |
| Piutang Disagukan | 844.823.807,00 | 3.944.898.818,00 |
| Piutang Macet | 5.141.026.738,00 | 4.363.018.175,00 |
| Jumlah | 6.741.731.883,00 | 7.338.208.911,46 |

Nilai piutang dari kegiatan operasional BLUD setelah dikurangi penyisihan piutang per 31 Desember 2022 dan 2021 adalah sebagai berikut:

| | 31 Desember 2022 | 31 Desember 2021 |
|----------------------------------------|-------------------|-------------------|
| Piutang dari Kegiatan Operasional BLUD | 14.181.896.456,00 | 15.951.954.848,00 |
| Persediaan Piutang | 6.741.731.883,00 | 7.338.208.911,46 |
| Jumlah Piutang Bersih | 7.440.164.574,00 | 8.613.745.936,54 |



PEMELASAN ATAS LAPORAN KEUANGAN (Lanjutan)

c. Belanja Dibayar Dimuka

Selaku belanja dibayar dimuka per 31 Desember 2022 dan 2021 adalah Rp30.968.333,53 dan Rp22.800.000. Adapun rincian belanja dibayar dimuka per 31 Desember 2022 adalah sebagai berikut:

| Rincian Kertas | Belanja Sama | Tanggal Mulai | Tanggal Akhir | Belanja Dibayar Dimuka |
|--------------------|---------------|---------------|---------------|------------------------|
| 415/ST/RSUD Undata | 37.800.000,00 | 01/09/2022 | 03/09/2022 | 21.513.333,33 |
| 415/ST/RSUD Undata | 37.800.000,00 | 28/09/2022 | 28/09/2022 | 5.375.000,00 |
| | | | | 36.888.333,33 |

Belanja dibayar dimuka adalah belanja yang telah diterima untuk pembelian yang disediakan oleh RSUD RSUD Undata Provinsi Sulawesi Tengah.

d. Persediaan

Selaku Persediaan per 31 Desember 2022 dan 2021 adalah sebagai berikut:

| | 31 Desember 2022 | 31 Desember 2021 |
|----------------------------------------|-------------------------|-------------------------|
| Persediaan Obat-obatan | 3.318.858.773,00 | 3.858.418.414,00 |
| Persediaan Bahan Medis Habis Pakai | 2.307.450.715,00 | 2.401.933.150,00 |
| Persediaan DIP Radiologi | 46.413.240,00 | 67.968.468,00 |
| Persediaan DIP Laboratorium | 3.829.000,00 | - |
| Persediaan Alat Tulis Kantor | 87.811.118,00 | 48.277.752,00 |
| Persediaan Bahan Makanan | 34.768.270,00 | 18.418.568,00 |
| Persediaan Alat Listrik dan Elektronik | 94.223.840,00 | 14.823.200,00 |
| Persediaan Bahan Praktek | - | 18.518.200,00 |
| Persediaan Peralatan/Medial | 25.533.200,00 | - |
| Jumlah | 6.887.351.826,00 | 6.398.824.972,00 |

e. Aset Tetap

Jumlah aset tetap merupakan nilai buku aset tetap RSUD Undata Provinsi Sulawesi Tengah per 31 Desember 2022 dan 31 Desember 2021 dengan rincian sebagai berikut:

| | 31 Desember 2022 | | | |
|------------------------------|-----------------------------|----------------------------|----------------------------|-----------------------------|
| | Saldo Awal | Penambahan | Pengurangan | Saldo Akhir |
| M a. Perolehan | | | | |
| Tanah | 12.518.478.000,00 | - | - | 12.518.478.000,00 |
| Peralatan dan Mesin | 291.701.700.204,30 | 25.825.000.851,00 | 47.720.588,00 | 317.571.154.667,30 |
| Gedung dan Bangunan | 247.348.434.991,00 | 1.386.334.300,00 | 97.228.181,00 | 348.598.942.210,00 |
| Jalan, Irigasi dan Jembatan | 16.217.398.375,00 | 388.828.800,00 | - | 16.606.227.175,00 |
| Aset Tetap Lainnya | - | - | - | - |
| Konstruksi dalam pengerjaan | 98.400.000,00 | - | - | 98.400.000,00 |
| Jumlah Harga Perolehan | 668.864.474.670,30 | 27.600.163.951,00 | 145.048.769,00 | 691.515.869.852,30 |
| Akumulasi Penyusutan: | | | | |
| Peralatan dan Mesin | (168.498.108.801,28) | (47.272.716.245,71) | (1.178.771.591,00) | (216.949.596.848,99) |
| Gedung dan Bangunan | (26.708.503.845,00) | (6.160.746.747,00) | (647.817.108,00) | (33.517.067.699,00) |
| Jalan, Irigasi dan Jembatan | (3.504.827.034,00) | (1.530.687.887,00) | (3.737.636.351,00) | (8.773.151.372,00) |
| Aset Tetap Lainnya | - | - | - | - |
| Jumlah Akumulasi Penyusutan | (208.711.439.680,28) | (55.964.150.880,71) | (11.556.324.050,00) | (276.131.724.511,99) |
| M a. Buku Aset Tetap | 460.153.034.990,02 | | | 415.374.145.340,31 |



PEMELASAN ATAS LAPORAN KELINGAN (Lanjutan)

March/April 2021

| | 31 Desember 2021 | | | |
|------------------------------|----------------------|---------------------|-------------------|----------------------|
| | Sisa Awal | Pembayaran | Pengurangan | Sisa Akhir |
| Mai Perolehan Tanah | 13.519.478.900,00 | - | - | 13.519.478.900,00 |
| Perolehan dari Mesin | 348.703.301.971,00 | 70.146.682.726,00 | 32.870.817.642,00 | 361.701.704.204,00 |
| Gedung dan Bangunan | 241.822.998.133,00 | 15.251.332.812,00 | 5.225.434.816,00 | 247.348.434.902,00 |
| Jalan, Tangkai dan Jembatan | 18.983.264.139,00 | 200.827.236,00 | 2.882.791.806,00 | 16.217.368.275,00 |
| Aset Tetap Lainnya | 258.578.900,00 | 150.647.250,00 | - | 107.931.650,00 |
| Konstruksi dalam pengerjaan | - | 99.498.898,00 | - | 99.498.898,00 |
| Jumlah Harga Perolehan | 522.488.572.243,00 | 95.860.317.628,00 | 41.482.410.401,00 | 568.864.474.971,00 |
| Akumulasi Penyusutan: | | | | |
| Perolehan dari Mesin | (118.558.716.127,00) | (40.227.442.754,00) | - | (158.786.158.881,00) |
| Gedung dan Bangunan | (23.523.757.657,00) | (5.246.146.188,00) | - | (28.769.903.845,00) |
| Jalan, Tangkai dan Jembatan | (2.794.378.898,00) | (71.617.176,00) | - | (2.866.020.074,00) |
| Aset Tetap Lainnya | (35.993.391,00) | - | - | (35.993.391,00) |
| Jumlah Akumulasi Penyusutan | (140.315.811.072,00) | (96.844.194.898,00) | - | (237.160.005.970,00) |
| Mai Buku Aset Tetap | 378.578.765.179,00 | - | - | 378.578.765.179,00 |

Periode Perambahan Mutasi: April 2023

Untuk nilai bertambah nilai perolehan prestasi dan mesin sebesar Rp25.035.085,00 berasal dari pengadaan bakiya modal dan realisasi dari Gedung dan Rancangan. Realisasi Ekstensi Modal Fasilitas dan Mesin tahun 2022 sebesar Rp25.008.948,00, secara lebih detail disajikan dalam perbandingan atas pos-pos Laporan Realisasi Anggaran. BILD RSUD Ulinde Proklamasi Sulawesi Tengah melakukan realisasi pada tahun 2022 sebesar Rp25.147.030,00 dari Gedung dan Rancangan.

Sampai dengan 31 Desember 2017, nilai seluruh piutang dan mesin sebesar Rp15.773.588,00 yang disebabkan adanya penurunan harga piutang dan mesin, kondisi untuk saat yang tidak menjadi aset tetap dan karena ini menjadi barang obsolescent, sehingga balance modal sebesar Rp22.705.200,20 telah dibayar sehingga menjadi kerugian karena modal piutang dan mesin. Karena tersebut berupa kerugian atau pengalihan IFS sebesar Rp3.810.000, pengalihan ke mesin sebesar Rp3.200.000,00 dan pengalihan piutang sebesar Rp15.000.000,00. Tentang kondisi dan realisasi piutang dan mesin yang tidak menjadi aset tetap sebesar Rp15.180.688,00. Selama tahun 2012, laporan keuangan modal yang tidak memisahkan antara minimum akumulasi aset sehingga dikurangkan dengan akumulasi piutang sebesar Rp4.420.000,00.

Makna bentuk gedung dan bangunan per 31 Desember 2022 sebesar Rp1.296.434.300,00 berasal dari pengalihan biaya modal gedung dan bangunan selama tahun 2022 berupa realisasi biaya modal Gedung sebesar Rp1.267.422.300,00 dan realisasi biaya modal lain-lain sebesar Rp29.012.000,00.

Mutasi benang benang lelak (mali sel) sebesar Rp1.179.181,00 merupakan realisasi penyelesaian mali sel tetap sesuai dengan hasil pemeriksaan BPK RI tahun anggaran 2021. Mutasi mali sel sebesar Rp23.147.002,00 berupa penutupan kasidikasi (sebagai dan bawahan) di masa penutupan dan masa

Kontribusi Tolak Pengapung terhadap pemukiman di darat, gedung dan bangunan, jalan, Masjid dan Jukong, dan sawah temp. laka, yang proses penelitiannya melalui pengamatan langsung dan wawancara dengan masyarakat setempat. Penelitian ini bertujuan untuk mengetahui bagaimana proses pengapung terhadap pemukiman di darat, gedung dan bangunan, jalan, Masjid dan Jukong, dan sawah temp. laka, yang proses penelitiannya melalui pengamatan langsung dan wawancara dengan masyarakat setempat. Penelitian ini bertujuan untuk mengetahui bagaimana proses pengapung terhadap pemukiman di darat, gedung dan bangunan, jalan, Masjid dan Jukong, dan sawah temp. laka, yang proses penelitiannya melalui pengamatan langsung dan wawancara dengan masyarakat setempat.

Perjalanan Kerkel: Akutal bet. Pengeluaran

Perhitungan akumulasi penyusutan per 31 Desember 2022 disebabkan adanya koreksi yang menambah akumulasi penyusutan sebesar Rp2.286.762.758,00 dan beban penyusutan sebesar Rp41.722.967.528,13. Koreksi akumulasi penyusutan terdiri atas koreksi yang mengurangi akumulasi penyusutan, yaitu, penjualan dan nilai sengketa Gedung dan Bangunan sebesar Rp2.674.897.538,00 dan koreksi yang menambah akumulasi penyusutan peralatan dan mesin sebesar Rp11.940.080.344,00. Pada dasarnya koreksi akumulasi dilakukan karena adanya perbedaan antara akumulasi penyusutan per 31 Desember 2021 dan 1 Januari 2022 serta pengaruh mutasi awal dan akhir aset tetap.

Akumulasi penyusutan per 31 Desember 2012 bertambah karena adanya beban penyusutan tahun 2012 sebesar Rp41.722.947.136.13. Akumulasi penyusutan pada dasarnya merupakan nilai buku dari masing-masing aset tetap.

1. Data Linkage

Se da gest leirvissur 31 Desember 2012 dug 2011 stíðisvegis berfist:

| | 2022 | 2021 |
|-------------------------------------|-------------------|-------------------|
| Aset Lain-lain | 72.896.891.152,00 | 72.896.891.152,00 |
| Akumulasi Penyusutan Aset Lain-lain | - | 33.273.312.064,00 |
| Jumlah | 14.441.937.886,00 | 36.724.759.858,00 |

Alumaidi Penyusutan awal lebih dari Rp31.110.000,00. Nilai akumulasi penyusutan awal lebih dari Rp31.110.000,00 sehingga akumulasi penyusutan awal lebih dari Rp31.110.000,00. Kondisi nilai akumulasi penyusutan tersebut dari kondisi awal adalah lebih dari akumulasi penyusutan 1 Januari 2017 dengan nilai lebih dari Rp31.110.000,00.



PENJELASAN ATAS LAPORAN KEUANGAN (Lanjutan)

g. Pendapatan Di terima Di Muka

Se do pendapatan diterima di muka per 31 Desember 2022 dan 2021 adalah sebagai berikut :

| | | | 2022 | 2021 |
|------------------------------------------------------------------------------------|------------------------|---------------|-----------------|-------------------|
| Pendapatan Tindakan di Muka | | | 36.774.000,00 | 66.473.000,00 |
| Mendapat pendapatan diterima di muka per 31 Desember 2022 adalah sebagai berikut : | | | | |
| Pelanggan | Kontrak | Nilai Kontrak | Tanggal Mulai | Tanggal Berakhir |
| PT BPD Sukung | 423BPD-SUDURUMUKA 0321 | 33.360.764,00 | 31 May 2021 | 31 May 2024 |
| PT BPD Sukung | 4481826R9SUDUNDATA | 12.000.940,00 | 16 October 2020 | 16 November 2023 |
| PT BNI Cebu, Palu | 4455472R9SUDUNDATA | 25.000.234,00 | 01 October 2021 | 12 September 2024 |
| Jumlah | | 70.361.938,00 | | 36.274.000,00 |

h. Utang Jangka Pendek Lainnya

Se do utang jangka pendek lainnya per 31 Desember 2022 dan 2021 adalah sebagai berikut :

| | 2022 | 2021 |
|-------------------------------------------------|-------------------|-------------------|
| - Gaji Pegawai Bulan Desember | - | 513.028.700,00 |
| - Obat-obatan | 3.530.840.000,00 | 3.508.000.168,75 |
| - BHP Radiologi | 42.214.000,00 | 77.400.000,00 |
| - BHP Laboratorium | 70.000.000,00 | 1.011.000.000,00 |
| - BHP Linier / Alas | 4.240.211.200,00 | 7.075.413.200,00 |
| - BHP Linier/Bedah | 180.010.700,00 | 1.323.200.000,00 |
| - BHP Pili | 604.200.000,00 | 507.500.000,00 |
| - Oksigen | 400.230.000,00 | 178.500.000,00 |
| - Makanan | 375.430.100,00 | 266.900.000,00 |
| - Jasa Medis | 5.135.021.013,00 | 23.128.000.000,00 |
| - Jasa Medis Jarkes | 140.140.400,00 | 725.774.700,00 |
| - Penjualan Penjualan Medis | 130.200.000,00 | 4.000.000,00 |
| - Biaya Jasa Kesehatan | 200.200.000,00 | - |
| - Biaya Jasa Pemeliharaan Ubin | 2.001.200.000,00 | 3.522.000.000,00 |
| - Pemeliharaan Alat Kesehatan | 700.000.000,00 | 2.010.000,00 |
| - Gaji | 120.200.000,00 | 104.720.000,00 |
| - Modal Aplikasi RSUD | - | 54.400.000,00 |
| - Jasa Pemeliharaan AC | 150.010.010,00 | 64.000.000,00 |
| - Makanan Petugas Covid 19 | - | 23.010.000,00 |
| - Paki, Lemari Pasien Covid | - | 11.000.000,00 |
| - Jasa Perbaikan Panel Otomatis ATSMR | - | 20.000.000,00 |
| - Belanja ATK Rukun Rumah Sakti | - | 20.000.000,00 |
| - Jasa Pemeliharaan Lift | 25.070.000,00 | 67.000.000,00 |
| - Pemeliharaan sistem dan peralatan rumah sakit | - | 110.000.000,00 |
| - Pemeliharaan Laundry | - | 10.000.000,00 |
| - Tilet dokter bedah mulut | - | 3.470.210,00 |
| - Instalasi Gelas Gigi PPDGS | - | 33.000.000,00 |
| - Biaya Sterilisasi Alat dan Beker | 10.000.000,00 | - |
| - Biaya Rouse Hollow Fiber Hincod | 40.200.000,00 | - |
| - Belanja Bahan dan Alat Listrik RS | 10.400.000,00 | - |
| - Pemeliharaan Instalasi Gas Medis | 1.000.000,00 | - |
| - Pemeliharaan Gelas | 100.000,00 | - |
| - Pemeliharaan Jaringan Telepon | 21.210.000,00 | - |
| - Jasa Penggantian PPHS | 1.000.000,00 | - |
| - Jelekkan Hias | 3.021.070,00 | - |
| - Bayaran Pemasangan Makanan | 4.200.000,00 | - |
| - Pengadaan UPS | - | 2.010.000,00 |
| - Belanja Tangki Solar 5000 liter | - | 3.000.000,00 |
| - Belanja Pinter dan Hardisk eksternal | - | 10.000.000,00 |
| Jumlah Kewajiban Jangka Pendek | 20.000.400.010,00 | 40.210.000.010,00 |



PENJELASAN ATAS LAPORAN KEUANGAN (Lanjutan)

Penjelasan Utang Jangka Pendek Lainnya

Mutasi bertambah utang jangka pendek lainnya tahun 2022 berupa penembatan hutang yang bersumber dari tagihan operasional RSUD Lingata sebesar Rp17.252.325.585,32. Mutasi berkurang utang jangka pendek lainnya tahun 2022 berupa karhutang yang sudah dibayarkan hasil pemotretan BPK RI atas Laporan Keuangan tahun 2021 sebesar Rp1.428.332,48. Sedangkan terhadap karhutang modal adalah M20M sebesar Rp24.453.080,00 sesuai surat keterangan (SK) Kepala Teknologi Informasi nomor SUK/ITM/003/2021 serta karhutang pemotretan peninjauan modal sebesar Rp1.013.080,00 sesuai Surat Deklarasi RSUD Lingata nomor 590.1.2.700/2021/SA/0222.

J. Ekuitas

Ekuitas per 31 Desember 2022 dan 31 Desember 2021 yang terdiri dari:

| | 2022 | 2021 |
|------------------------------|---------------------|---------------------|
| Ekuitas Awal | 414.881.178.148,95 | 401.131.728.191,39 |
| Salaries (Defisit) - LO | (15.536.191.808,00) | (20.838.864.868,16) |
| Dampak Kumulatif Perubahan : | | |
| Korupsi Misi Pemotretan | - | - |
| Salah Revaluasi Aset Tetap | - | - |
| Korupsi Modal Lainnya | - | - |
| Jumlah Ekuitas Akhir | 399.344.986.340,95 | 380.292.863.323,23 |

6. PENJELASAN POS-POS LAPORAN OPERASIONAL

a. PENDAPATAN OPERASIONAL - (LO)

Menyatakan Pendapatan Operasional RSUD Lingata Provinsi Sulawesi Tengah per 31 Desember 2022 sejumlah Rp. 37.493.781.683,08 dan realisasi 31 Desember 2021 sejumlah Rp. 40.683.712.896,80 adalah sebagai berikut:

| | 2022 | 2021 |
|-------------------------------------------------|--------------------|--------------------|
| - Pendapatan Jasa Layanan dari Masyarakat | 86.356.887.808,85 | 161.454.898.838,72 |
| Instansi Peralat Umum | 426.242.813,00 | 324.561.100,00 |
| Instansi Peralat Jalan | 746.314.221,00 | 472.411.594,00 |
| Instansi Rawat Inap | 1.377.886.155,00 | 1.280.874.268,00 |
| Instansi Rawat Intensif | 148.107.848,00 | 958.575.065,00 |
| Instansi Bedah Sentral | 233.817.288,00 | 267.542.868,00 |
| Instansi Laboratorium | 726.717.801,00 | 898.350.218,00 |
| Instansi Radiologi | 446.426.400,00 | 354.277.000,00 |
| Pemeriksaan Elektro & Tindakan Khusus | 42.841.700,00 | 48.167.200,00 |
| Instansi Rehab Medik | 13.241.000,00 | 8.118.200,00 |
| Instansi Farmasi | 351.832.640,00 | 306.613.657,72 |
| Instansi Hemodialisa | 71.784.000,00 | 14.407.200,00 |
| Pelayanan Ambulans & Mobil Jamban | 36.896.000,00 | - |
| Kamir Jamban | 46.436.000,00 | 28.442.200,00 |
| Loker | 186.198.200,00 | 33.517.200,00 |
| Pelayanan Kebidanan | 14.823.400,00 | 12.758.200,00 |
| Pendapatan Pelayanan BPJS | 77.471.624.876,00 | 48.762.473.247,00 |
| Pendapatan Pelayanan Jasa Kesehatan | 2.436.592.752,00 | 1.533.894.542,00 |
| Pendapatan Pelayanan PT. Asba | 7.887.614,00 | 58.792.660,00 |
| Pendapatan Pelayanan Asuransi Intersin | 22.216.821,00 | 15.192.264,00 |
| Pendapatan Pelayanan Paksa Tindakan | 35.851.700,00 | 22.556.450,00 |
| Pendapatan Pelayanan Covid 19 | 17.881.640.150,00 | 36.962.595.770,00 |
| Pendapatan Pelayanan Tagihan Lainnya | 616.216.041,00 | 258.527.410,00 |
| - Pendapatan Jasa Layanan dari Entitas Asosiasi | 2.817.126.318,00 | 2.708.813.868,00 |
| - Pendapatan Hasil Kerja Sama | 856.283.000,35 | 772.254.563,11 |
| - Pendapatan Hibah | 12.316.996.300,00 | 1.538.474.678,00 |
| - Pendapatan Usaha Lainnya | 538.876.416,88 | 958.817.852,29 |
| Jumlah | 114.781.178.843,87 | 388.192.338.512,84 |

b. Pendapatan APBD

Totol Pendapatan LO

| | 2022 | 2021 |
|--|--------------------|--------------------|
| | 35.283.223.254,00 | 94.826.518.163,00 |
| | 35.283.223.254,00 | 94.826.518.163,00 |
| | 316.851.481.201,87 | 382.327.894.601,84 |



PEMBAHASAN ATAS LAPORAN KEUANGAN (Lanjutan)

c. Beban Pegawai - LD

Beban Pegawai RSUD Untata Provinsi Sulawesi Tengah untuk tahun anggaran 31 Desember 2022 dan 31 Desember 2021 adalah sebagai berikut:

Beban Pegawai

Beban pegawai RSUD Untata Provinsi Sulawesi Tengah bersumber dari alokasi dana APBD, dipisahkan sebagai berikut:

Beban Pegawai - Dana APBD

Re-anja Pegawai Tertentu dari:

- Gaji Pokok PNS / Uang Representasi
- Tunjangan Keluarga
- Tunjangan Jabatan
- Tunjangan Fungsional
- Tunjangan Umum
- Tunjangan Rasio
- Tunjangan PPh/Tunj Khas
- Pembayaran Gaji
- Tambahan Penghasilan atau Beban Madya
- Beban Pegawai BLUD

Total Beban Pegawai

| | 2022 | 2021 |
|-----------------------------------------|--------------------------|--------------------------|
| Re-anja Pegawai Tertentu dari: | | |
| - Gaji Pokok PNS / Uang Representasi | 37.382.446.541,00 | 38.418.811.702,00 |
| - Tunjangan Keluarga | 3.375.844.175,00 | 3.438.352.879,00 |
| - Tunjangan Jabatan | 297.806.806,00 | 293.168.000,00 |
| - Tunjangan Fungsional | 5.813.556.000,00 | 4.758.432.000,00 |
| - Tunjangan Umum | 213.740.000,00 | 291.432.000,00 |
| - Tunjangan Rasio | 2.150.812.000,00 | 2.244.802.742,00 |
| - Tunjangan PPh/Tunj Khas | 66.826.816,00 | 31.701.232,00 |
| - Pembayaran Gaji | 536.737,00 | 571.432,00 |
| - Tambahan Penghasilan atau Beban Madya | 22.446.175.000,00 | 26.157.268.500,00 |
| - Beban Pegawai BLUD | 3.781.150.500,00 | 2.848.974.100,00 |
| Total Beban Pegawai | 75.162.134.100,00 | 73.345.548.884,00 |

Terdapat perbedaan sebesar Rp13.605.722,00 antara beban pegawai dalam Laporan Realisasi Anggaran dan beban pegawai dalam Laporan Operasional. Beban Pegawai Tahun 2022 diadopsi sebesar Rp75.162.134,10 dan Beban Pegawai diadopsi sebesar Rp75.165.134.152,00. Perbedaan tersebut mengindikasikan penurunan nilai hutang gaji tenaga kontrak sebesar Rp3.038.762,00 dibandingkan tahun 2021. Tahun 2022, BLUD RSUD Untata Provinsi Sulawesi Tengah telah menyetor hutang gaji tenaga kontrak tahun 2021 sehingga tidak sebagai menyebabkan penarikan beban pegawai tahun 2022.

d. Re-anja Barang dan Jasa

Beban Barang dan Jasa RSUD Untata Provinsi Sulawesi Tengah untuk tahun 2022 dan 2021 adalah sebagai berikut:

Beban Barang dan Jasa

Beban Barang dan Jasa

- Beban jasa pengangkutan penumpang

Total Beban Barang dan Jasa:

| | 2022 | 2021 |
|-------------------------------------|---------------------------|---------------------------|
| Beban Barang dan Jasa | | |
| - Beban jasa pengangkutan penumpang | 116.556.833.876,76 | 136.458.231.467,26 |
| Total Beban Barang dan Jasa: | 116.556.833.876,76 | 136.458.231.467,26 |

Terdapat perbedaan antara beban yang dilaporkan dalam Laporan Operasional dan beban dalam Laporan Realisasi Anggaran sebesar Rp22.325.458.545,55. Berikut diadopsi perbedaan antara beban dan biaya tahun 2021.

| | |
|----------------------------|--------------------------|
| Beban Barang dan Jasa BLUD | 132.276.391.825,31 |
| Beban Barang dan Jasa BLUD | 116.556.833.876,76 |
| Saldo | 22.325.458.548,55 |

Salah tersebut disebabkan antara lain:

- Adanya penurunan pendapatan per 31 Desember 2022 dibandingkan 31 Desember 2021, yang menyebabkan jumlah beban barang dan jasa BLUD meningkat sebesar Rp1.408.572.148,00
- Adanya kenaikan beban biaya yang timbul atau beban yang masuk dari dokter sebesar Rp6.358.333,33 yang menyebabkan jumlah beban barang dan jasa BLUD menurun.
- Adanya kenaikan jumlah beban kontrak atau nilai hutang pemeliharaan penumpang motor sebesar Rp4.846.000,00 dan kontrak atau nilai hutang modal aplikasi RSUD sebesar Rp64.450.000,00.
- Adanya penurunan jumlah hutang jangka pendek lainnya sebesar Rp73.703.573,92 yang menyebabkan penurunan jumlah beban barang dan jasa BLUD. Terjadi diadopsi dan penurunan hutang jangka pendek per 31 Desember 2022 yang berkaitan dengan beban barang dan jasa BLUD.

e. Beban Penyusutan dan Amortisasi

Beban Penyusutan dan Amortisasi tahun 2022 dan 2021 adalah sebagai berikut:

- Beban Penyusutan Perawatan dan Mesin
- Beban Penyusutan Gedung dan Bangunan
- Beban Penyusutan Jalan, Jembatan dan Jembatan
- Beban Penyusutan Aset Tetap Lainnya
- Beban Penyusutan Aset Lainnya

Jumlah

| | 2022 | 2021 |
|-------------------------------------------------|--------------------------|--------------------------|
| Beban Penyusutan dan Amortisasi | | |
| - Beban Penyusutan Perawatan dan Mesin | 35.431.846.215,13 | 48.717.868.552,26 |
| - Beban Penyusutan Gedung dan Bangunan | 4.754.116.372,00 | 6.268.716.108,00 |
| - Beban Penyusutan Jalan, Jembatan dan Jembatan | 1.536.447.842,00 | 718.517.125,00 |
| - Beban Penyusutan Aset Tetap Lainnya | - | - |
| - Beban Penyusutan Aset Lainnya | - | - |
| Jumlah | 41.722.410.429,13 | 55.604.291.825,26 |



PEMBAHASAN ATAS LAPORAN KEUANGAN (Lanjutan)

1. Beban Penyediaan Peralatan

Beban penyediaan peralatan tahun 2022 dan 2021 adalah sebagai berikut:

| | 2022 | 2021 |
|----------------------------|------------------|------------------|
| Beban Penyediaan Peralatan | 2.134.846.918,95 | 2.852.948.941,74 |
| Jumlah | 2.134.846.918,95 | 2.852.948.941,74 |

2. Beban Lain-lain

Beban Lain-lain untuk tahun 2022 dan 2021 adalah sebagai berikut:

| | 2022 | 2021 |
|-----------------|--------------|---------------|
| Beban Lain-lain | 8.426.996,80 | 48.502.908,90 |
| Jumlah | 8.426.996,80 | 48.502.908,90 |

Beban lain-lain yang disajikan merupakan beban yang timbul atau akan timbul yang tidak memenuhi kriteria minimum kapitalisasi sebagai aset tetap peralihan dan mesin (barang bergerak kompleks).

7. PEMBAHASAN POS-POS LAPORAN PERUBAHAN EKUITAS

Laporan perubahan ekuitas menyajikan informasi mengenai kondisi atau perubahan ekuitas. Nilai ekuitas tahun 2022 dan 2021 adalah sebagai berikut:

| | 2022 | 2021 |
|---------------------------------------------------------|--------------------|--------------------|
| Ekuitas Awal | 414.686.178.146,15 | 401.101.728.191,39 |
| Surplus/Defisit Tahun Berjalan | 15.536.193.906,80 | 26.838.864.868,16 |
| Dampak Kumpul Perbaikan Kebijakan/Kesalahan Mendahului: | - | - |
| - Koreksi Nilai Perolehan | - | - |
| - Saldo Rasio Awal Tetap | - | - |
| - Koreksi Perbaikan Lain-lain | 36.892.473.896,14 | 34.460.372.873,80 |
| Ekuitas Akhir | 386.101.246.348,21 | 414.686.178.146,15 |

Koreksi Ekuitas Lainnya tahun 2022 sebesar Rp30.983.473.896,14 terdiri dari:

| | 2022 |
|----------------------------------------------------------------------|------------------|
| Koreksi Bertambah | |
| Koreksi atas Hutang Penjualan Interim | 4.856.896,80 |
| Koreksi atas Hutang atas Modal Apresiasi NSDM | 54.456.896,80 |
| Koreksi atas Hutang Jasa Mekanik | 1.456.333,40 |
| Koreksi atas Hutang Jasa Inspeksi | 16.476,80 |
| Koreksi atas Penyediaan Peralatan | 2.726.513.646,46 |
| Koreksi atas Jalan, Jembatan dan Bangunan | 12.106.896,80 |
| Koreksi Saldo Awal Akumulasi Penyusutan Peralatan dan Mesin | 1.116.271.596,72 |
| Koreksi Saldo Awal Akumulasi Penyusutan Jalan, Jembatan dan Bangunan | 235.856.854,80 |
| Koreksi Akumulasi Penyusutan Gedung dan Bangunan | 646.813.106,80 |
| Koreksi Akumulasi Penyusutan Jalan, Jembatan dan Bangunan | 2.826.796.473,80 |
| Jumlah Koreksi Bertambah | 5.476.384.843,86 |

| | 2022 |
|-------------------------------------------------------------|-------------------|
| Koreksi Berkurang | |
| Koreksi atas Hutang DPU | 196.231.826,80 |
| Koreksi atas Hutang PPH, Sewa, Induk | 16.206,80 |
| Koreksi atas Hutang Jaminan | 3.826.896,80 |
| Koreksi atas Gedung dan Bangunan | 71.176.191,80 |
| Koreksi atas Peralatan dan Mesin | 12.106.896,80 |
| Koreksi Saldo Awal Akumulasi Penyusutan Gedung dan Bangunan | 1.412.823.446,80 |
| Koreksi Akumulasi Penyusutan Peralatan dan Mesin | 11.846.896.344,80 |
| Koreksi Akumulasi Penyusutan Aset Lain-lain | 24.276.891.106,80 |
| Jumlah Koreksi Berkurang | 36.485.796.833,80 |

Koreksi Ekuitas per 31 Desember 2022

36.892.473.896,14

8. PEMBAHASAN LAPORAN KEUANGAN

Manajemen RSUD Untata Provinsi Sulawesi Tengah bertanggung jawab atas laporan keuangan per 31 Desember 2022 yang telah disusun dan disajikan untuk diterbitkan tanggal 02 April 2023.



KANTOR AKUNTAN PUBLIK
"MASNAWATY SANGKALA, SE.,M.Si.,Ph.D.,Ak.,CA.,CPA"

Registered Public Accountants
Tax and Managements Consultants

Nomor : 00038/2.1253/AU.5/11/1622-1/1/IV/2023

Kepada Yth,
Direktur
RSUD UNDATA PROVINSI SULAWESI TENGAH
Di,-
Kota Palu – Provinsi Sulawesi Tengah

LAPORAN AUDITOR INDEPENDEN

Kami telah mengaudit Laporan Keuangan **RSUD Undata Provinsi Sulawesi Tengah** terlampir, yang terdiri dari Laporan Posisi Keuangan tanggal 31 Desember 2022, Laporan Realisasi Anggaran, Laporan Operasional, Laporan Perubahan Ekuitas dan Laporan Arus Kas untuk tahun yang berakhir pada tanggal tersebut, serta suatu ikhtisar kebijakan akuntansi signifikan dan informasi penjelasan lainnya.

Tanggung jawab manajemen atas laporan keuangan

Manajemen bertanggung jawab atas penyusunan dan penyajian wajar laporan keuangan tersebut sesuai dengan Standar Akuntansi Pemerintahan (PSAP) 13, Tentang Penyajian Laporan Keuangan Badan Layanan Umum di Indonesia dan Standar Akuntansi Keuangan di Indonesia, Manajemen juga bertanggung jawab atas pengendalian internal yang dianggap perlu oleh manajemen untuk memungkinkan penyusunan laporan keuangan yang bebas dari kesalahan penyajian material, baik yang disebabkan oleh kecurangan maupun kesalahan.

Tanggung jawab auditor

Tanggung jawab kami adalah untuk menyatakan suatu opini atas laporan keuangan tersebut berdasarkan audit kami. Kami melaksanakan audit kami berdasarkan Standar Audit yang ditetapkan oleh Institut Akuntan Publik Indonesia. Standar tersebut mengharuskan kami untuk mematuhi ketentuan etika serta merencanakan dan melaksanakan audit untuk memperoleh keyakinan memadai tentang apakah laporan keuangan tersebut bebas dari kesalahan penyajian material.

Suatu audit melibatkan pelaksanaan prosedur untuk memperoleh bukti audit tentang angka-angka dan pengungkapan dalam laporan keuangan. Prosedur yang dipilih bergantung pada pertimbangan auditor, termasuk penilaian atas risiko kesalahan penyajian material dalam laporan keuangan, baik yang disebabkan oleh kecurangan maupun kesalahan. Dalam melakukan penilaian risiko tersebut, auditor mempertimbangkan pengendalian internal yang relevan dalam penyusunan dan penyajian wajar laporan keuangan entitas untuk merancang prosedur audit yang tepat sesuai dengan kondisinya, tetapi bukan untuk tujuan menyatakan opini atas keefektifitasan pengendalian internal entitas. Suatu audit yang mencakup pengevaluasian atas ketepatan kebijakan akuntansi yang digunakan dan kewajaran estimasi akuntansi yang dibuat oleh manajemen, serta pengevaluasian atas penyajian laporan keuangan secara keseluruhan.

Kami yakin bahwa bukti audit yang telah kami peroleh adalah cukup dan tepat untuk menyediakan suatu basis bagi opini Audit kami.

GRAHA SURANDAR LT. 1 JL. Masjid Raya No. 80 A Telp./Fax 0411 – 420785 HP. 082187515141 Makassar
Izin KAP: Keputusan Menteri Keuangan No: KEP.36/KM.1/2019, Tgl 28-01-2019



KANTOR AKUNTAN PUBLIK
"MASNAWATY SANGKALA, SE., M.Si., Ph.D., Ak., CA., CPA"

Registered Public Accountants
Tax and Managements Consultants

Opini

Menurut opini kami, laporan keuangan terlampir menyajikan secara wajar, dalam semua hal yang material, Laporan Posisi Keuangan Badan Layanan Umum Daerah (BLUD) **RSUD Undata Provinsi Sulawesi Tengah** tanggal 31 Desember 2022 serta Laporan Realisasi Anggaran, Laporan Perubahan Saldo Anggaran Lebih, Laporan Operasional, Laporan Perubahan Ekuitas, Laporan Arus Kas, dan Catatan Atas Laporan Keuangan untuk tahun yang berakhir pada tanggal tersebut, sesuai dengan Standar Akuntansi Pemerintahan di Indonesia (PSAP) No. 13 tentang Penyajian Laporan Keuangan Badan Layanan Umum.

Hormat, kami,

Kantor Akuntan Publik

"MASNAWATY SANGKALA, SE., M.Si., Ph.D., Ak., CA., CPA"

Masnawaty Sangkala, SE., M.Si., Ph.D., Ak., CA., CPA
NRAP : AP.1622

Makassar, 05 April 2023





**RUMAH SAKIT UMUM DAERAH (RSUD) MADANI
PROVINSI SULAWESI TENGAH
LAPORAN KEUANGAN
PER 31 DESEMBER 2022
DAN
LAPORAN AUDITOR INDEPENDEN**

RUMAH SAKIT UMUM DAERAH (RSUD) MADANI PROVINSI SULAWESI TENGAH
LAPORAN KEUANGAN
TAHUN ANGGARAN 2022 DAN 2021

| Daftar Isi | <u>Halaman</u> |
|----------------------------------------|----------------|
| Pernyataan Direktur | |
| Laporan Auditor Independen | |
| Laporan Realisasi Anggaran | 1 |
| Laporan Perubahan Saldo Anggaran Lebih | 2 |
| Neraca | 3 |
| Laporan Operasional | 4 |
| Laporan Perubahan Ekuitas | 5 |
| Laporan Arus Kas | 6 |
| Catatan atas Laporan Keuangan | 7-23 |



PEMERINTAH PROVINSI SULAWESI TENGAH
DINAS KESEHATAN
UPT RUMAH SAKIT UMUM DAERAH MADANI

Jl. Thalau Kenci No. 11 Mambo kec. Palu Utara
Kode Pos 94148 Telp 90451) 491470 Fax (0451) 491605
Website : <http://rsmadani.sulawesitengah.go.id>

SURAT PERNYATAAN
TENTANG TANGGUNG JAWAB ATAS LAPORAN KEUANGAN
RUMAH SAKIT UMUM DAERAH MADANI PROVINSI SULAWESI TENGAH
TAHUN ANGGARAN 2022

Yang bertanda tangan dibawah ini:

Nama : dr. Nirwansyah Parampasi, Sp.PA
NIP : 19730317 200312 1 010
Jabatan : Direktur

Untuk dan atas nama Rumah Sakit Umum Daerah Madani Provinsi Sulawesi Tengah menyatakan bahwa:

1. Kami bertanggung jawab atas penyusunan dan penyajian laporan keuangan Rumah Sakit Umum Daerah Madani Provinsi Sulawesi Tengah;
2. Laporan keuangan Rumah Sakit Umum Daerah Madani Provinsi Sulawesi Tengah tahun anggaran 2022 telah disusun dan disajikan berdasarkan Standar Akuntansi Pemerintahan (SAP);
3. Semua informasi dalam laporan keuangan Rumah Sakit Umum Daerah Madani Provinsi Sulawesi Tengah telah dimuat secara lengkap dan benar.
4. Laporan Keuangan Rumah Sakit Umum Daerah Madani Provinsi Sulawesi Tengah tidak mengandung informasi atau material yang tidak benar, dan tidak menghilangkan informasi atau fakta material.
5. Semua dokumen transaksi, catatan keuangan dan pembukuan serta dokumen pendukung telah lengkap disusun dan disimpan oleh Rumah Sakit Umum Daerah Madani Provinsi Sulawesi Tengah sesuai perundang-undangan yang berlaku.
6. Kami bertanggung jawab atas sistem pengendalian internal, pencegahan dan penanggulangan kecurangan, serta kepatuhan terhadap peraturan perundang-undangan yang relevan bagi Rumah Sakit Umum Daerah Madani Provinsi Sulawesi Tengah.

Demikian pernyataan ini dibuat dengan sebenarnya.

Palu, 27 April 2023

Rumah Sakit Umum Daerah Madani Provinsi Sulawesi Tengah
Direktur



dr. Nirwansyah Parampasi, Sp.PA
NIP. 19730317 200312 1 010



LAPORAN AUDITOR INDEPENDEN
Nomor: 00018/2.0655/AU.5/11/0779-3/1/IV/2023

Kepada Yth

Direktur RSUD Madani Provinsi Sulawesi Tengah

Opini

Kami telah mengaudit laporan keuangan Badan Layanan Umum Daerah RSUD Madani Provinsi Sulawesi Tengah ("BLUD"), yang terdiri dari neraca tanggal 31 Desember 2022, laporan realisasi anggaran, laporan perubahan saldo anggaran lebih, laporan operasional, laporan perubahan ekuitas dan laporan arus kas untuk tahun yang berakhir pada tanggal tersebut, serta catatan atas laporan keuangan, termasuk ikhtisar kebijakan akuntansi signifikan.

Menurut opini kami, laporan keuangan terlampir menyajikan secara wajar, dalam semua hal yang material, posisi keuangan BLUD tanggal 31 Desember 2022, serta realisasi anggaran, kinerja keuangan dan arus kasnya untuk tahun yang berakhir pada tanggal tersebut, sesuai dengan Standar Akuntansi Pemerintah.

Basis Opini

Kami melaksanakan audit kami berdasarkan Standar Audit yang ditetapkan oleh Institut Akuntan Publik Indonesia dan Standar Pemeriksa Keuangan Negara yang diterbitkan oleh Badan Pemeriksa Keuangan Republik Indonesia. Tanggung jawab kami menurut standar tersebut diuraikan lebih lanjut dalam paragraf Tanggung Jawab Auditor terhadap Audit atas Laporan Keuangan pada laporan kami. Kami independen terhadap BLUD berdasarkan ketentuan etika yang relevan dalam audit kami atas laporan keuangan di Indonesia, dan kami telah memenuhi tanggung jawab etika lainnya berdasarkan ketentuan tersebut. Kami yakin bahwa bukti audit yang telah kami peroleh adalah cukup dan tepat untuk menyediakan suatu basis bagi opini audit kami.

Tanggung Jawab Manajemen dan Pihak yang Bertanggung Jawab atas Tata Kelola

Manajemen bertanggung jawab atas penyusunan dan penyajian wajar laporan keuangan tersebut sesuai dengan Standar Akuntansi Pemerintah, dan atas pengendalian internal yang dianggap perlu oleh manajemen untuk memungkinkan penyusunan laporan keuangan yang bebas dari kesalahan penyajian material, baik yang disebabkan oleh kecurangan maupun kesalahan.

Dalam penyusunan laporan keuangan, manajemen bertanggung jawab untuk menilai kemampuan BLUD dalam mempertahankan kelangsungan usahanya, mengungkapkan, sesuai dengan kondisinya, hal-hal yang berkaitan dengan kelangsungan usaha, dan menggunakan basis akuntansi kelangsungan usaha, kecuali manajemen memiliki intensi untuk melikuidasi BLUD atau menghentikan operasi, atau tidak memiliki alternatif yang realistis selain melaksanakannya.

Pihak yang bertanggung jawab atas tata kelola bertanggung jawab untuk mengawasi proses pelaporan keuangan BLUD.

Tanggung Jawab Auditor terhadap Audit atas Laporan Keuangan

Tujuan kami adalah untuk memperoleh keyakinan memadai tentang apakah laporan keuangan secara keseluruhan bebas dari kesalahan penyajian material, baik yang disebabkan oleh kecurangan maupun kesalahan, dan untuk menerbitkan laporan auditor yang mencakup opini kami. Keyakinan memadai merupakan suatu tingkat keyakinan tinggi, namun bukan merupakan suatu jaminan bahwa audit yang dilaksanakan berdasarkan Standar Audit akan selalu mendeteksi kesalahan penyajian material ketika hal tersebut ada. Kesalahan penyajian dapat disebabkan oleh kecurangan maupun kesalahan dan dianggap material jika, baik secara individual maupun secara agregat, dapat diekspektasikan secara wajar akan memengaruhi keputusan ekonomi yang diambil oleh pengguna berdasarkan laporan keuangan tersebut.



**Kantor Akuntan Publik
Drs. Supriadi Laupe**

No. Izin Usaha : KEP - 494/KM.5/2004

Jl. Dewi Sartika No. 84c Palu 94121 Telp. (0451) 481960, Fax. (0451) 481385

Sebagai bagian dari suatu audit berdasarkan Standar Audit, kami menerapkan pertimbangan profesional dan mempertahankan skeptisisme profesional selama audit. Kami juga:

- Mengidentifikasi dan menilai risiko kesalahan penyajian material dalam laporan keuangan, baik yang disebabkan oleh kecurangan maupun kesalahan, mendesain dan melaksanakan prosedur audit yang responsif terhadap risiko tersebut, serta memperoleh bukti audit yang cukup dan tepat untuk menyediakan basis bagi opini kami. Risiko tidak terdeteksinya kesalahan penyajian material yang disebabkan oleh kecurangan lebih tinggi dari yang disebabkan oleh kesalahan, karena kecurangan dapat melibatkan kolusi, pemalsuan, penghilangan secara sengaja, pernyataan salah, atau pengabaian pengendalian internal.
- Memperoleh suatu pemahaman tentang pengendalian internal yang relevan dengan audit untuk mendesain prosedur audit yang tepat sesuai dengan kondisinya, tetapi bukan untuk tujuan menyatakan opini atas keefektifitasan pengendalian internal BLUD.
- Mengevaluasi ketepatan kebijakan akuntansi yang digunakan serta kewajaran estimasi akuntansi dan pengungkapan terkait yang dibuat oleh manajemen.
- Menyimpulkan ketepatan penggunaan basis akuntansi kelangsungan usaha oleh manajemen dan, berdasarkan bukti audit yang diperoleh, apakah terdapat suatu ketidakpastian material yang terkait dengan peristiwa atau kondisi yang dapat menyebabkan keraguan signifikan atas kemampuan BLUD untuk mempertahankan kelangsungan usahanya. Ketika kami menyimpulkan bahwa terdapat suatu ketidakpastian material, kami diharuskan untuk menarik perhatian dalam laporan auditor kami ke pengungkapan terkait dalam laporan keuangan atau, jika pengungkapan tersebut tidak memadai, harus menentukan apakah perlu untuk memodifikasi opini kami. Kesimpulan kami didasarkan pada bukti audit yang diperoleh hingga tanggal laporan auditor kami. Namun, peristiwa atau kondisi masa depan dapat menyebabkan BLUD tidak dapat mempertahankan kelangsungan usaha.
- Mengevaluasi penyajian, struktur, dan isi laporan keuangan secara keseluruhan, termasuk pengungkapannya, dan apakah laporan keuangan mencerminkan transaksi dan peristiwa yang mendasarinya dengan suatu cara yang mencapai penyajian wajar.

Kami mengomunikasikan kepada pihak yang bertanggung jawab atas tata kelola mengenai, antara lain, ruang lingkup dan saat yang direncanakan atas audit, serta temuan audit signifikan, termasuk setiap defisiensi signifikan dalam pengendalian internal yang teridentifikasi oleh kami selama audit.

Laporan atas SPI dan Kepatuhan

Untuk memperoleh keyakinan yang memadai atas kewajaran laporan keuangan tersebut, kami juga melakukan pemeriksaan terhadap sistem pengendalian intern dan kepatuhan terhadap ketentuan peraturan perundang-undangan. Laporan Hasil Pemeriksaan atas Sistem Pengendalian Intern dan Kepatuhan terhadap Ketentuan Peraturan Perundang-undangan disajikan dalam Laporan Nomor: 02/KAP-SL/ML/2023 tanggal 27 April 2023, yang merupakan bagian tidak terpisahkan dari laporan ini.

Hormat Kami,
Kantor Akuntan Publik
Drs. Supriadi Laupe



Dr. Supriadi Laupe, M.Si, Ak, CA, CPA
No. Izin AP:0779

27 April 2023



RUMAH SAKIT UMUM DAERAH (RSUD) MADANI PROVINSI SULAWESI TENGAH

LAPORAN REALISASI ANGGARAN

Untuk Tahun Anggaran 2022 dan 2021

(Disajikan dalam Rupiah penuh kecuali dinyatakan lain)

| No. Urut | Uraian | Catatan | Anggaran Tahun 2022 | Realisasi Tahun 2022 | % | Realisasi Tahun 2021 |
|----------|-------------------------------------------|---------|----------------------|----------------------|--------|----------------------|
| 1 | PENDAPATAN | 3a | | | | |
| 1.1 | Pendapatan Asli Daerah | | | | | |
| 1.1.4 | Lain-lain Pendapatan Asli Daerah yang Sah | | 100.000.000.000,00 | 53.169.864.979,28 | 53,17% | 180.824.877.340,28 |
| | Jumlah Pendapatan | | 100.000.000.000,00 | 53.169.864.979,28 | 53,17% | 180.824.877.340,28 |
| 2 | BELANJA | 3b | | | | |
| 2.1 | Belanja Operasi | | 216.374.614.871,00 | 106.561.166.956,00 | 49,25% | 106.859.754.084,00 |
| 2.1.1 | Belanja Pegawai | | 35.718.039.576,00 | 34.367.288.741,00 | 96,22% | 32.275.947.876,00 |
| 2.1.2 | Belanja Sarang dan Jasa | | 180.656.575.295,00 | 72.193.898.215,00 | n.a | 74.383.806.208,00 |
| 2.2 | Belanja Modal | | 30.098.875.500,00 | 19.890.014.314,00 | 66,08% | 22.715.081.501,00 |
| 2.2.1 | Belanja Tanah | | - | - | - | - |
| 2.2.2 | Belanja Perawatan dan Mesin | | 19.143.875.500,00 | 14.795.459.395,00 | 77,29% | 13.795.214.171,00 |
| 2.2.3 | Belanja Gedung dan Bangunan | | 10.649.000.000,00 | 4.914.793.919,00 | 46,15% | 8.919.867.330,00 |
| 2.2.4 | Belanja Jalan, Irigasi dan Jaringan | | 306.000.000,00 | 179.761.000,00 | 0,00% | - |
| 2.2.5 | Belanja Aset Tetap Lainnya | | - | - | 0,00% | - |
| | Jumlah Belanja | | 246.473.490.371,00 | 126.451.181.270,00 | 51,30% | 129.574.835.885,00 |
| | SURPLUS/(DEFISIT) | | (146.473.490.371,00) | (73.281.316.290,72) | | 51.250.041.755,28 |
| 3 | PEMBAYARAN | | | | | |
| 3.1 | Penerimaan Pembiayaan | | | | | |
| 3.1.1 | Penggunaan SIPA Tahun Sebelumnya | | - | - | | - |
| | Jumlah Pembayaran | | - | - | | - |
| | SISA KURANG PEMBAYARAN ANGGARAN | | (146.473.490.371,00) | (73.281.316.290,72) | | 51.250.041.755,28 |

Pada, 27 April 2023

Direktur RSUD Madani


dr. Niswanah Faridatillah, Sp.PA

NIP. 19730317 200312 2 010

Lihat Catatan atas Laporan Keuangan, sebagai bagian tidak terpisahkan dari laporan keuangan keseluruhan.

RUMAH SAKIT UMUM DAERAH (RSUD) MADANI PROVINSI SULAWESI TENGAH

LAPORAN PERUBAHAN SALDO ANGGARAN LEBIH

Tahun Anggaran 2022 dan 2021

(Disajikan dalam Rupiah penuh kecuali dinyatakan lain)

| No. Urut | Uraian | 2022 | 2021 |
|-------------|--------------------------------------------|--------------------------|---------------------------|
| 1 | Saldo Anggaran Lebih Awal | 101.813.874.395,21 | 6.070.757.961,93 |
| 2 | Penggunaan Saldo Anggaran Lebih | - | - |
| 3 | Sub total (1 - 2) | 101.813.874.395,21 | 6.070.757.961,93 |
| 4 | Sisa Lebih/Kurang Pembiayaan Anggaran | (73.281.316.290,72) | 51.250.041.755,28 |
| 5 | Pendapatan dari Alokasi APBD | 31.746.006.284,00 | 44.493.074.678,00 |
| | Sub total (3 + 4) | 60.278.554.388,49 | 101.813.874.395,21 |
| | Saldo Anggaran Lebih/(Kurang) Akhir | 60.278.554.388,49 | 101.813.874.395,21 |

Palu, 27 April 2023
Direktur RSUD Madani



dr. Nirwanayah Parampasi, Sp.PA

NIP. 19730317 200312 2 010

Lihat Catatan atas Laporan Keuangan sebagai bagian tidak terpisahkan dari laporan keuangan keseluruhan.

RUMAH SAKIT UMUM DAERAH (RSUD) MADANI PROVINSI SULAWESI TENGAH
NERACA

Per 31 Desember 2022 dan 2021

(Disajikan dalam Rupiah penuh kecuali dinyatakan lain)

| No. Urut | Uraian | Catatan | 2022 | 2021 |
|----------|-----------------------------------------|---------|---------------------------|---------------------------|
| 1 | ASET | | | |
| 1.1 | Aset Lancar | | | |
| 1.1.1 | Kas dan Setara Kas | 5a | 60.278.564.388,49 | 101.813.874.395,21 |
| 1.1.2 | Pinjaman dari Usaha | 5b | 5.899.475.554,23 | 2.461.828.617,83 |
| | Pinjaman Non Usaha | 5c | 1.200.000,00 | - |
| 1.1.3 | Persewaan | 5d | 2.997.676.689,33 | 3.127.741.381,09 |
| | Jumlah Aset Lancar | | 69.176.916.632,05 | 107.403.444.394,13 |
| 1.2 | Aset Tetap | | | |
| 1.2.1 | Tanah | 5e | 4.197.150.000,00 | 4.197.150.000,00 |
| 1.2.2 | Peralatan dan Mesin | 5e | 130.182.863.497,40 | 110.955.567.824,40 |
| 1.2.3 | Gedung dan Bangunan | 5e | 74.092.819.349,98 | 69.724.119.357,98 |
| 1.2.4 | Jalan, Irigasi dan Jaringan | 5e | 6.627.598.001,00 | 5.983.511.813,00 |
| 1.2.5 | Aset Tetap Lainnya | 5e | 873.215.100,00 | 886.355.100,00 |
| | Konstruksi Dalam Pengerjaan | 5e | 229.987.135,00 | - |
| | Jumlah Aset Tetap | | 216.203.633.083,38 | 191.746.704.095,38 |
| 1.2.7 | Akumulasi Penyusutan | 5e | (111.875.451.694,00) | (96.294.023.160,00) |
| | Nilai Buku | | 104.328.181.389,38 | 95.452.680.935,38 |
| 1.3 | Aset Lainnya | | | |
| 1.3.1 | Aset Tidak Berwujud | 5f | 48.326.000,00 | 496.604.500,00 |
| 1.3.2 | Aset Kondisi Rusak Berat/Hilang/lainnya | 5f | 149.916.667,00 | 5.982.469.503,00 |
| 1.3.3 | Akumulasi Penyusutan | 5f | (26.176.583,00) | (2.747.456.788,00) |
| | Jumlah Aset Lainnya | | 172.066.084,00 | 3.701.617.215,00 |
| | JUMLAH ASET | | 173.677.164.105,43 | 206.557.742.544,51 |
| 2 | KEWAJIBAN | | | |
| 2.1 | Kewajiban Jangka Pendek | | | |
| 2.1.1 | Utang Beban | 5g | 6.062.994.046,27 | 31.794.609.398,42 |
| 2.1.2 | Utang perhitungan pihak ketiga (PFK) | 5h | - | - |
| 2.1.3 | Pendapatan Diterima Dimuka | 5i | - | - |
| | Jumlah Kewajiban Jangka Pendek | | 6.062.994.046,27 | 31.794.609.398,42 |
| | JUMLAH KEWAJIBAN | | 6.062.994.046,27 | 31.794.609.398,42 |
| 3 | EKUITAS | | | |
| 3.1 | Ekuitas | 5j | 167.614.170.059,16 | 174.763.133.146,09 |
| | JUMLAH EKUITAS | | 167.614.170.059,16 | 174.763.133.146,09 |
| | JUMLAH KEWAJIBAN DAN EKUITAS | | 173.677.164.105,43 | 206.557.742.544,51 |

Padu, 27 April 2023
Direktur RSUD Madani


dr. Nirwanasyah Parampasi, Sp.PA
NIP. 19730317 200312 2 010

Lihat Catatan atas Laporan Keuangan sebagai bagian tidak terpisahkan dari laporan keuangan keseluruhan.

RUMAH SAKIT UMUM DAERAH (RSUD) MADANI PROVINSI SULAWESI TENGAH
LAPORAN OPERASIONAL

Untuk Tahun Anggaran 2022 dan 2021

(Disajikan dalam Rupiah penuh kecuali dinyatakan lain)

| No. Urut | Uraian | Catatan | 2022 | 2021 |
|----------|-----------------------------------------------------|---------|---------------------------|--------------------------|
| 1 | KEGIATAN OPERASIONAL | | | |
| 1.1 | Pendapatan | | | |
| 1.1.1 | Pendapatan Jasa Layanan | 6a | 39.232.302.497,68 | 166.136.902.578,76 |
| 1.1.2 | Pendapatan APBD | 6a | 31.746.006.289,00 | 44.493.074.676,00 |
| 1.1.3 | Pendapatan Hibah | 6a | 11.388.128.000,00 | |
| 1.1.4 | Pendapatan Hasil Kerjasama Dengan Pihak Lain | 6a | 306.678.200,00 | 128.982.000,00 |
| 1.1.5 | Lain-lain Pendapatan yang Sah | 6a | 895.577.796,28 | 183.735.692,28 |
| | Jumlah Pendapatan | | 83.768.692.772,96 | 220.542.192.949,04 |
| 1.2 | Beban | | | |
| 1.2.1 | Beban Pegawai - LO | 6b | 34.454.768.741,00 | 53.724.427.984,80 |
| 1.2.2 | Beban Barang dan Jasa - LO | 6b | 46.623.631.255,08 | 71.446.107.644,52 |
| 1.2.3 | Beban Penyusutan dan Amortisasi | 6b | 12.019.610.421,00 | 10.448.904.204,00 |
| 1.2.4 | Beban Penghasilan Pajak | 6b | 6.000,00 | 5.573.391.204,64 |
| | Jumlah Beban | | 93.098.016.417,08 | 141.192.931.337,96 |
| | SURPLUS/(DEFISIT) KEGIATAN OPERASIONAL | | (9.329.323.639,12) | 69.749.361.611,08 |
| 2 | KEGIATAN NON OPERASIONAL | | | |
| 2.1 | Beban Non Operasional | | | |
| 2.1.1 | Beban Lain-lain | 6b | - | 6.353.700,00 |
| | Jumlah Beban Non Operasional | | - | 6.353.700,00 |
| | SURPLUS/(DEFISIT) - LAPORAN OPERASIONAL (LO) | | (9.329.323.639,12) | 69.743.007.911,08 |

Padu, 27 April 2023
 Direktur RSUD Madani

dr. Nirwanaroh Sarumpai, Sp.PA
 NIP. 19730317 200312 2 010

Lihat Catatan atas Laporan Keuangan sebagai bagian tidak terpisahkan dari laporan keuangan keseluruhan.

RUMAH SAKIT UMUM DAERAH (RSUD) MADANI PROVINSI SULAWESI TENGAH
LAPORAN PERUBAHAN EKUITAS
 Untuk Tahun Anggaran 2022 dan 2021
 (Disajikan dalam Rupiah penuh kecuali dinyatakan lain)

| No. Urut | Uraian | 2022 | 2021 |
|----------|------------------------------------------------------|--------------------|--------------------|
| 1 | EKUITAS AWAL | 174.763.133.146,09 | 102.220.370.168,61 |
| 2 | SURPLUS/DEFISIT LO | (9.329.323.639,12) | 69.743.007.911,48 |
| | KOREKSI: | | |
| 4 | Koreksi Penyisihan Piutang | - | - |
| 5 | Koreksi piutang lain-lain pendapatan daerah yang sah | - | - |
| 6 | Lain-lain | 2.180.360.552,19 | 2.799.755.066,03 |
| | EKUITAS AKHIR | 167.614.170.059,16 | 174.763.133.146,09 |

Lihat Catatan atas Laporan Keuangan sebagai bagian tidak terpisahkan dari laporan keuangan keseluruhan.

RUMAH SAKIT UMUM DAERAH (RSUD) MADANI PROVINSI SULAWESI TENGAH
LAPORAN ARUS KAS

Untuk Tahun Anggaran 2022 dan 2021

(Disajikan dalam Rupiah penuh kecuali dinyatakan lain)

| Uraian | 2022 | 2021 |
|-------------------------------------------|---------------------|---------------------|
| ARUS KAS AKTIVITAS OPERASIONAL | | |
| Arus Kas Masuk | | |
| Pendapatan APBD | 31.746.006.284,00 | 44.493.074.678,00 |
| Pendapatan Jasa Layanan | 53.169.864.979,28 | 180.824.877.340,28 |
| Pendapatan Usaha Lainnya | - | - |
| Jumlah Arus Kas Masuk | 84.915.871.263,28 | 225.317.952.018,28 |
| Arus Kas Keluar | | |
| Belanja Pegawai | 34.367.268.741,00 | 32.275.947.876,00 |
| Belanja Barang dan Jasa | 72.193.898.215,00 | 74.583.806.208,00 |
| Jumlah Arus Kas Keluar | 106.561.166.956,00 | 106.859.754.084,00 |
| Arus Kas dari Aktivitas Operasional | (21.645.295.692,72) | 118.458.197.934,28 |
| ARUS KAS AKTIVITAS INVESTASI | | |
| Arus Kas Masuk | - | - |
| Arus Kas Keluar | | |
| Belanja Tanah | - | - |
| Belanja Peralatan dan Mesin | 14.795.459.395,00 | 13.795.214.171,00 |
| Belanja Gedung dan Bangunan | 4.914.793.919,00 | 8.919.867.330,00 |
| Belanja Jalan, Irigasi dan Jaringan | 179.761.000,00 | - |
| Belanja Aset Tetap Lainnya | - | - |
| Jumlah Arus Kas Keluar | 19.890.014.314,00 | 22.715.081.501,00 |
| Arus Kas dari Aktivitas Investasi | (19.890.014.314,00) | (22.715.081.501,00) |
| ARUS KAS AKTIVITAS PENDANAAN | | |
| Arus Kas Masuk | - | - |
| Arus Kas Keluar | - | - |
| Arus Kas dari Aktivitas Pendanaan | - | - |
| ARUS KAS AKTIVITAS NON ANGGARAN | | |
| Arus Kas Masuk | - | - |
| Arus Kas Keluar | - | - |
| Arus Kas dari Aktivitas Non Anggaran | - | - |
| KENAIKAN/(PENURUNAN) KAS BUD | (41.535.310.005,72) | 95.743.116.433,28 |
| SALDO AWAL KAS DAN SETARA KAS BUD | 101.813.874.395,21 | 6.070.757.961,93 |
| SALDO AKHIR KAS DAN SETARA KAS BUD | 60.278.564.388,49 | 101.813.874.395,21 |

Lihat Catatan atas Laporan Keuangan sebagai bagian tidak terpisahkan dari laporan keuangan keseluruhan.

RUMAH SAKIT UMUM DAERAH (RSUD) MADANI PROVINSI SULAWESI TENGAH

CATATAN ATAS LAPORAN KEUANGAN

Untuk Tahun-tahun yang Berakhir pada 31 Desember 2022 dan 2021

(Disajikan dalam Rupiah penuh kecuali dinyatakan lain)

1. UNUM

a. Pendahuluan

Rumah Sakit Umum Daerah Madani Provinsi Sulawesi Tengah mulai dibangun pada tahun 1979 dengan dana APBN dan resmi berdiri pada tanggal 5 Juli 1984 dengan diberlakukannya Keputusan Menteri Kesehatan RI Nomor: 350/Menkes/SK/VII/1984 tentang pembentukan Rumah Sakit Jiwa (RSJ) Pusat Kelas B di Palu. Status awal pengelolaan Rumah Sakit Jiwa Pusat Kota Palu di bawah Dirjen Pelayanan Medik Depkes-RI.

Pada tahun 2003 Rumah Sakit Jiwa Pusat Palu berubah nama dan berkembang menjadi Rumah Sakit Jiwa Madani dengan penambahan 4 pelayanan spesialisistik dasar (Non Jiwa).

Pada tanggal 27 Desember 2010 melalui Keputusan Gubernur Sulawesi Tengah Nomor: 900/695/RSD Madani-G.ST/2010 tentang penetapan pola pengelolaan keuangan Rumah Sakit Umum Daerah Madani Provinsi Sulawesi Tengah sebagai Badan Layanan Umum Daerah dengan status penuh.

b. Tempat dan Kedudukan

Rumah Sakit Umum Daerah Madani Provinsi Sulawesi Tengah berlokasi di jalan Thalua Konchi No. 1 Kelurahan Mambo Barat Kecamatan Palu Utara Kota Palu.

c. Susunan Organisasi

Susunan organisasi RSUD Madani Provinsi Sulawesi Tengah sesuai Peraturan Gubernur Sulawesi Tengah Nomor: 2 Tahun 2018 adalah sebagai berikut:

1. Direktur
2. Bagian Tata Usaha, membawahi:
 - a. Sub Bagian Kepegawaian dan Umum
 - b. Sub Bagian Keuangan dan Aset ; dan
 - c. Sub Bagian Perencanaan Program dan Evaluasi;
3. Bidang Pelayanan, membawahi:
 - a. Seksi Pelayanan Medis; dan
 - c. Seksi Keperawatan dan Kebidanan;
4. Bidang Penunjang Pelayanan, membawahi:
 - a. Seksi Penunjang Medis; dan
 - b. Penunjang Non Medis;
5. Komite Medik;
6. Komite Keperawatan;
7. Komite Mutu;
8. Satuan Pengawas Internal; dan
9. Kelompok Jabatan Fungsional.

RUMAH SAKIT UMUM DAERAH (RSUD) MADANI PROVINSI SULAWESI TENGAH

CATATAN ATAS LAPORAN KEUANGAN

Untuk Tahun-tahun yang Berakhir pada 31 Desember 2022 dan 2021

(Disajikan dalam Rupiah penuh kecuali dinyatakan lain)

1. UMUM (Lanjutan)

d. Tugas Pokok Dan Fungsi

Rumah Sakit Umum Daerah Madani Provinsi Sulawesi Tengah bertugas menyelenggarakan sebagai urusan pemerintah dibidang pelayanan kesehatan yang telah menjadi urusan daerah yang telah tertuang dalam peraturan Gubernur Sulawesi Tengah Nomor: 43 Tahun 2009 Bab II Pasal 2 dengan tugas pokok dan fungsi sebagai berikut:

1. Tugas Pokok

Rumah Sakit Umum Daerah Madani Provinsi Sulawesi Tengah mempunyai tugas melaksanakan upaya penyembuhan, pemulihan yang dilaksanakan secara serasi, terpadu dengan upaya peningkatan serta pencegahan, melaksanakan upaya rujukan sesuai dengan peraturan perundang - undangan yang berlaku.

2. Fungsi

- a. Pelayanan medis
- b. Pelayanan penunjang medis dan non medis
- c. Pelayanan asuhan keperawatan
- d. Pelayanan rujukan
- e. Pelaksanaan pendidikan dan pelatihan
- f. Pelaksanaan penelitian dan pengembangan
- g. Pengelolaan administrasi dan keuangan

e. Dasar Hukum Penyusunan Laporan Keuangan

Pelaporan keuangan di RSUD Madani Provinsi Sulawesi Tengah diselenggarakan berdasarkan peraturan perundang undangan yang mengatur keuangan pemerintah, yaitu:

- 1) Undang-undang Nomor 13 Tahun 1964 tentang Penetapan Peraturan Daerah Tingkat I Sulawesi Tengah dan Daerah Tingkat I Sulawesi Tenggara dengan Mengubah Undang-undang Nomor 47 Tahun 1960 tentang Daerah Tingkat I Sulawesi Utara-Tengah dan Daerah Tingkat I Sulawesi Selatan - Tenggara (Lembaran Negara Republik Indonesia Tahun 1964 Nomor 7 menjadi Undang-Undang (Lembaran Negara Republik Indonesia Tahun 1964 Nomor 94, Tambahan Lembaran Negara Republik Indonesia Nomor 2687);
- 2) Undang-undang Nomor 17 Tahun 2003 tentang Keuangan Negara (Lembaran Negara Republik Indonesia Tahun 2003 Nomor 74, Tambahan Lembaran Negara Nomor 4286);
- 3) Undang-undang Nomor 1 Tahun 2004 tentang Perbendaharaan Negara (Lembaran Negara Republik Indonesia Tahun 2004 Nomor 5, Tambahan Lembaran Negara Nomor 4355);
- 4) Undang-undang Nomor 10 Tahun 2004 tentang Pembentukan Peraturan Perundang-undangan (Lembaran Negara Republik Indonesia Tahun 2004 Nomor 53, Tambahan Lembaran Negara Nomor 4389);
- 5) Undang-undang Nomor 15 Tahun 2004 tentang Pemeriksaan Pengelolaan dan Tanggung Jawab Keuangan Negara (Lembaran Negara Republik Indonesia Tahun 2004 Nomor 66, Tambahan Lembaran Negara Nomor 4400);
- 6) Undang-undang Nomor 33 Tahun 2004 tentang Perimbangan Keuangan Pemerintah Pusat dan Pemerintah Daerah (Lembaran Negara Republik Indonesia Tahun 2004 Nomor 126, Tambahan Lembaran Negara Nomor 4368);

RUMAH SAKIT UMUM DAERAH (RSUD) MADANI PROVINSI SULAWESI TENGAH

CATATAN ATAS LAPORAN KEUANGAN

Untuk Tahun-tahun yang Berakhir pada 31 Desember 2022 dan 2021

(Disajikan dalam Rupiah penuh kecuali dinyatakan lain)

1. UNUM (Lanjutan)

c. Dasar Hukum Penyusunan Laporan Keuangan (Lanjutan)

- 7) Undang-undang Nomor 44 Tahun 2004 tentang Rumah Sakit (Lembaran Negara Republik Indonesia Nomor 153, Tambahan Lembaran Negara Republik Indonesia Nomor 5072);
- 8) Undang-undang Nomor 23 Tahun 2014 tentang Pemerintah Daerah (Lembaran Negara Republik Indonesia Tahun 2014 Nomor 224, Tambahan Lembaran Negara Republik Indonesia Nomor 224, Tambahan Lembaran Negara Republik Indonesia Nomor 5587) sebagaimana telah diubah terakhir dengan Peraturan Undang-undang Nomor 9 Tahun 2017 (Lembaran Negara Republik Indonesia Tahun 2017 Nomor 58, Tambahan Lembaran Negara Republik Indonesia Nomor 5679);
- 9) Peraturan Pemerintah Nomor 58 Tahun 2005 tentang Pengelolaan Keuangan Daerah (Lembaran Negara Republik Indonesia Tahun 2005 Nomor 149, Tambahan Lembaran Negara Nomor 4578);
- 10) Peraturan Pemerintah Nomor 23 Tahun 2005 tentang Pengelolaan Keuangan Badan Layanan Umum sebagaimana telah diubah terakhir kali dengan Peraturan Pemerintah Republik Indonesia Nomor 74 Tahun 2012 tentang Perubahan atas Peraturan Pemerintah Nomor 23 Tahun 2005 tentang Pengelolaan Keuangan Badan Layanan Umum (Lembaran Negara Republik Indonesia Tahun 2012 Nomor 171);
- 11) Peraturan Pemerintah Nomor 8 Tahun 2006 tentang Pelaporan Keuangan dan Kinerja Instansi Pemerintah (Lembaran Negara Republik Indonesia Tahun 2006 Nomor 25, Tambahan Lembaran Negara Nomor 4614);
- 12) Peraturan Pemerintah Nomor 39 Tahun 2007 tentang Pengelolaan Keuangan Negara/Pemerintah;
- 13) Peraturan Pemerintah Nomor 71 Tahun 2010 tentang Standar Akuntansi Pemerintahan;
- 14) Peraturan Menteri Dalam Negeri Nomor 13 Tahun 2006 tentang Pedoman Pengelolaan Keuangan Daerah sebagaimana telah diubah terakhir kali dengan Peraturan Menteri Dalam Negeri Nomor 21 Tahun 2011 tentang Perubahan Kedua atas Peraturan Menteri Dalam Negeri Nomor 31 Tahun 2006 tentang Pedoman Pengelolaan Keuangan Daerah;
- 15) Peraturan Menteri Dalam Negeri Nomor 64 Tahun 2013 tentang Penerapan Standar Akuntansi Pemerintah Berbasis Akrual pada Pemerintah Daerah;
- 16) Peraturan Menteri Dalam Negeri Nomor 19 Tahun 2017 tentang Pedoman Pengelolaan Barang Milik Daerah;
- 17) Peraturan Menteri Dalam Negeri Nomor 79 Tahun 2008 tentang Badan Layanan Umum Daerah;
- 18) Peraturan Daerah Nomor 8 Tahun 2017 tentang Perubahan Peraturan Daerah Nomor 9 Tahun 2008 tentang Pokok Pokok Pengelolaan Keuangan Daerah;
- 19) Peraturan Gubernur Sulawesi Tengah Nomor 19 Tahun 2014 tentang Sistem Akuntansi Pemerintahan Provinsi Sulawesi Tengah;
- 20) Peraturan Gubernur Sulawesi Tengah Nomor 15 Tahun 2018 tentang Perubahan atas Peraturan Gubernur Sulawesi Tengah Nomor 20 Tahun 2014 tentang Kebijakan Akuntansi Pemerintah Provinsi Sulawesi Tengah.

RUMAH SAKIT UMUM DAERAH (RSUD) MADANI PROVINSI SULAWESI TENGAH

CATATAN ATAS LAPORAN KEUANGAN

Untuk Tahun-tahun yang Berakhir pada 31 Desember 2022 dan 2021

(Disajikan dalam Rupiah penuh kecuali dinyatakan lain)

2. IKHTISAR KEBIJAKAN AKUNTANSI

a. Entitas Akuntansi dan Entitas Pelaporan

Sesuai dengan Peraturan Pemerintah Nomor 71 Tahun 2010 tentang Standar Akuntansi Pemerintahan yang dinyatakan pada PSAP 13 tentang Penyajian Laporan Keuangan BLU bahwa RSU bertindak sebagai entitas pelaporan dan entitas akuntansi. BLUD RSUD sebagai entitas pelaporan karena merupakan satuan kerja pelayanan yang walaupun bukan berbentuk badan hukum yang mengelola kekayaan daerah yang dipisahkan, mempunyai karakteristik sebagai berikut:

- 1) Pembentukan entitas tersebut merupakan bagian dari AFRN/APSD;
- 2) Entitas tersebut dibentuk dengan peraturan perundang-undangan;
- 3) Pimpinan entitas tersebut adalah pejabat yang diangkat atau ditunjuk;
- 4) Entitas tersebut membuat pertanggungjawaban baik langsung kepada entitas akuntansi/entitas pelaporan yang membawahnya dan secara tidak langsung kepada wakil rakyat sebagai pihak yang menyetujui anggaran;
- 5) Mempunyai kewenangan dalam pengelolaan keuangan, antara lain penggunaan pendapatan, pengelolaan kas, investasi, dan pinjaman sesuai dengan ketentuan;
- 6) Memberikan jasa layanan kepada masyarakat/pihak ketiga;
- 7) Mengelola sumber daya yang terpisah dari entitas akuntansi/entitas pelaporan yang membawahnya;
- 8) Mempunyai pengaruh signifikan dalam pencapaian program pemerintah; dan
- 9) Laporan keuangan BLUD diaudit dan diberi opini oleh auditor eksternal.

BLUD juga sebagai entitas akuntansi adalah unit pemerintah pengguna anggaran/pengguna barang menyelenggarakan akuntansi dan penyusunan laporan keuangan atas pelaksanaan anggaran/barang yang dikelolanya yang ditunjukkan kepada entitas pelaporan dan laporan keuangannya dikonsolidasikan pada entitas pelaporan yang secara organisatoris membawahnya.

b. Penyajian Laporan Keuangan

BLUD RSUD menyajikan laporan keuangan sebagaimana diatur dalam PSAP 13 tentang Penyajian Laporan Keuangan Badan Layanan Umum yang terdiri dari:

- 1) Laporan Realisasi Anggaran;
- 2) Laporan Perubahan Saldo Anggaran lebih;
- 3) Neraca;
- 4) Laporan Operasional;
- 5) Laporan Perubahan Ekuitas;
- 6) Laporan Arus Kas
- 7) Catatan atas Laporan Keuangan

RUMAH SAKIT UMUM DAERAH (RSUD) MADANI PROVINSI SULAWESI TENGAH

CATATAN ATAS LAPORAN KEUANGAN

Untuk Tahun-tahun yang Berakhir pada 31 Desember 2022 dan 2021

(Disajikan dalam Rupiah penuh kecuali dinyatakan lain)

2. IKHTISAR KEBIJAKAN AKUNTANSI (Lanjutan)

1) Pendapatan - LRA

Pendapatan LRA diakui pada saat kas diterima pada Bendahara Penerimaan rumah sakit. Akuntansi pendapatan berdasarkan asas bruto yaitu dengan membukukan penerimaan bruto dan tidak mencatat nettonya. Pendapatan rumah sakit berasal dari Lain-lain Pendapatan Daerah Yang Sah merupakan penerimaan berasal dari Hasil Perjudian Asas Daerah Yang Tidak Dipisahkan, Jasa Giro, Pendapatan dari Penyelenggaraan Pendidikan dan Pelatihan, Pendapatan Sewa, Pengolahan/Pembuangan Limbah, Jasa Layanan dan Penerimaan Lain-Lain.

2) Pendapatan - LO

Pendapatan LO diakui pada saat rumah sakit telah melakukan jasa layanan kepada pasien ataupun pihak ketiga. Yang merupakan penambah ekuitas dalam periode tahun anggaran yang bersangkutan.

c. Belanja

Belanja adalah semua pengeluaran rumah sakit yang mengurangi ekuitas dana dalam periode tahun anggaran yang bersangkutan dan diakui dalam periode tahun anggaran berjalan pada saat kas dikeluarkan dan telah dipertanggungjawabkan oleh Bendahara pengeluaran.

Belanja modal terdiri diakui sebesar biaya perolehan modal yang mencakup harga pembelian biaya yang dikeluarkan dalam rangka memperoleh hak, biaya pengukuran, penimbangan dan biaya lainnya yang dikeluarkan sampai tanah tersebut siap pakai. Belanja modal diukur dengan menggunakan mata uang rupiah berdasarkan nilai sekarang kas yang dikeluarkan. Apabila menggunakan mata uang asing akan dikonversi ke mata uang rupiah berdasarkan nilai tukar (kurs tengah BI) pada saat pengakuan belanja.

Belanja Modal peralatan dan mesin menggambarkan jumlah pengeluaran yang telah dikeluarkan untuk memperoleh peralatan dan mesin tersebut sampai siap pakai. Biaya ini antara lain meliputi harga pembelian, biaya pengangkutan, biaya instalasi serta biaya langsung lainnya untuk memperoleh dan mempersiapkan sampai peralatan dan mesin tersebut siap digunakan.

Belanja modal gedung dan bangunan diakui sebesar harga perolehan gedung dan bangunan sampai siap untuk digunakan. Biaya perolehan gedung dan bangunan meliputi harga pembelian atau biaya konstruksi termasuk biaya pengurusan IMB, notaris dan pajak.

Belanja modal jalan, irigasi dan jaringan diakui sebesar seluruh biaya yang dikeluarkan untuk memperoleh jalan, irigasi dan jaringan sampai siap pakai. Biaya ini meliputi biaya perolehan atau biaya konstruksi dan biaya-biaya lain yang dikeluarkan sampai jalan, irigasi dan jaringan tersebut siap pakai.

Biaya operasional yaitu pengeluaran anggaran untuk kegiatan sehari-hari yang memberi manfaat jangka pendek, antara lain belanja pegawai, belanja barang non investasi dan belanja operasional lainnya.

RUMAH SAKIT UMUM DAERAH (RSUD) MADANI PROVINSI SULAWESI TENGAH

CATATAN ATAS LAPORAN KEUANGAN

Untuk Tahun-tahun yang Berakhir pada 31 Desember 2022 dan 2021

(Disajikan dalam Rupiah penuh kecuali dinyatakan lain)

2. IKHTISAR KEBIJAKAN AKUNTANSI (Lanjutan)

d. Beban

Beban adalah penurunan manfaat ekonomi atau potensi jasa dalam periode pelaporan yang menurunkan ekuitas, yang dapat berupa pengeluaran atau konsumsi aset maupun persediaan atau timbulnya kewajiban.

e. Kas dan Setara Kas

Kas adalah mata uang kertas dan logam bank rupiah maupun mata uang asing yang berlaku sebagai alat pembayaran yang sah. Kas adalah uang tunai dan saldo simpanan di bank yang setiap saat dapat digunakan untuk membiayai kegiatan BLUD.

Setara kas (cash equivalent) adalah investasi jangka pendek yang sangat likuid yang siap dijabarkan menjadi setara kas serta bebas dari risiko perubahan nilai yang signifikan.

Giro adalah simpanan pada bank yang dapat digunakan sebagai alat pembayaran dan penarikannya dapat dilakukan setiap saat dengan menggunakan cek, kartu ATM, sarana perintah pembayaran lainnya atau dengan cara pemindahbukuan antara lain dengan bilyet giro.

Kas dan Setara Kas diakui pada saat diterima atau dikeluarkan oleh Bendahara Penerimaan dan Bendahara BLUD RSUD.

Kas pada bendahara pengeluaran diakui pada saat diterima dan saat realisasi belanja dari anggaran pendapatan dan belanja daerah Pemerintah Daerah Provinsi Sulawesi Tengah.

f. Piutang

Piutang adalah hak yang muncul dari penyerahan pelayanan jasa atau penyerahan uang, berdasarkan persetujuan atau kesepakatan antara BLUD RSUD dan pihak lain, yang mewajibkan pihak lain tersebut untuk melunasi pembayaran atas jasa yang telah diterimanya atau utangnya setelah jangka waktu tertentu sesuai dengan kesepakatan.

Piutang dari kegiatan operasional adalah piutang yang timbul karena penyerahan pelayanan (jasa) dalam rangka kegiatan BLUD RSUD, seperti piutang kepada pasien rawat inap dan rawat jalan.

Piutang dari kegiatan non operasional adalah piutang yang timbul di luar kegiatan pelayanan medis, yang jumlahnya tidak material, seperti piutang karyawan dan piutang sewa.

Piutang dari kegiatan operasional diakui pada saat seluruh kondisi berikut terpenuhi:

- 1) Jumlah pendapatan dapat diukur dengan andal;
- 2) Besar kemungkinan manfaat ekonomi selubung dengan transaksi tersebut akan diperoleh;
- 3) Tingkat penyelesaian dari suatu transaksi pada tanggal neraca dapat diukur dengan andal; dan
- 4) Beban yang terjadi untuk transaksi dan untuk menyelesaikan transaksi tersebut dapat diukur.

RUMAH SAKIT UMUM DAERAH (RSUD) MADANI PROVINSI SULAWESI TENGAH

CATATAN ATAS LAPORAN KEUANGAN

Untuk Tahun-tahun yang Berakhir pada 31 Desember 2022 dan 2021

(Disajikan dalam Rupiah penuh kecuali dinyatakan lain)

2. IKHTISAR KEBIJAKAN AKUNTANSI (Lanjutan)

f. Piutang (Lanjutan)

Piutang atas jaminan diakui berdasarkan dokumen hasil verifikasi atas klaim yang diajukan.

Piutang atas jaminan pada akhir tahun diakui berdasarkan klaim yang diajukan dan dilakukan penyesuaian setelah dokumen verifikasi diperoleh.

Piutang dari kegiatan non operasional diakui pada saat jasa sewa telah diberikan kepada penyewa atau uang pinjaman telah diberikan kepada karyawan.

Penyisihan piutang tak tertagih dibentuk sebesar nilai piutang yang diperkirakan tidak dapat ditagih berdasarkan daftar umur piutang atau persentase dari pendapatan. Penyisihan piutang tak tertagih ditetapkan berdasarkan umur piutang sebagai berikut:

- Piutang dengan kualitas lancar apabila belum dilakukan pelunasan sampai dengan tanggal jatuh tempo yang ditetapkan, tarif penyisihan piutang tak tertagih sebesar 0,5%;
- Piutang dengan kualitas kurang lancar, apabila dalam jangka waktu 1 (satu) bulan terhitung sejak tanggal Surat Tagihan Pertama tidak dilakukan pelunasan, tarif penyisihan piutang tak tertagih sebesar 10%;
- Piutang dengan kualitas diragukan, apabila dalam jangka waktu 1 (satu) bulan terhitung sejak tanggal Surat Tagihan Kedua tidak dilakukan pelunasan, tarif penyisihan piutang tak tertagih sebesar 50%;
- Piutang dengan kualitas rusak, apabila dalam jangka waktu 1 (satu) bulan terhitung sejak tanggal Surat Tagihan Ketiga tidak dilakukan pelunasan, tarif penyisihan piutang tak tertagih sebesar 100%.

Penyisihan piutang tak tertagih diakui sebagai beban pada tahun berjalan. Beban yang timbul dari piutang diperkirakan tidak tertagih disebut sebagai beban penyisihan piutang.

g. Persediaan

Persediaan adalah:

- Barang atau perlengkapan yang digunakan dalam kegiatan RSUD;
- Bahan atau perlengkapan yang akan digunakan dalam proses produksi;
- Barang dalam proses produksi yang dimaksudkan untuk dijual atau diserahkan kepada masyarakat;
- Barang yang disimpan untuk dijual atau diserahkan kepada masyarakat dalam rangka kegiatan RSUD.

Persediaan pada RSUD dinilai dengan menggunakan harga pembelian terakhir.

h. Beban Dibayar Di Muka

Beban dibayar di muka adalah pembayaran biaya dimuka, yang manfaatnya akan digunakan untuk satu periode atau lebih kegiatan RSUD di masa yang akan datang.

RUMAH SAKIT UMUM DAERAH (RSUD) MADANI PROVINSI SULAWESI TENGAH

CATATAN ATAS LAPORAN KEUANGAN

Untuk Tahun-tahun yang Berakhir pada 31 Desember 2022 dan 2021

(Disajikan dalam Rupiah penuh kecuali dinyatakan lain)

2. IKHTISAR KEBIJAKAN AKUNTANSI (Lanjutan)

h. Beban Dibayar Di Muka (Lanjutan)

Beban dibayar di muka berfungsi antara lain untuk membiayai operasional tidak lebih dari 1 (satu) tahun setelah tanggal neraca. Biaya dibayar di muka terdiri dari:

- 1) Premi Asuransi;
- 2) Sewa Dibayar Di Muka; dan
- 3) Pajak Kendaraan Bermotor.

i. Aset Tetap

Aset Tetap adalah aset berwujud yang mempunyai masa manfaat lebih dari 12 (dua belas) bulan untuk digunakan dalam kegiatan rumah sakit atau dimanfaatkan oleh masyarakat umum. Klasifikasi aset tetap adalah tanah, peralatan dan mesin, gedung dan bangunan, jalan, irigasi dan jaringan dan aset tetap lainnya.

Aset tetap diperoleh melalui pembelian/pembangunan yang sebagian atau seluruhnya dibiayai APBD, pertukaran dengan aset lain serta donasi dari masyarakat, lembaga pemerintah atau lembaga non pemerintah dan diperoleh dari hibah tidak terikat tidak diukur berdasarkan nilai wajar dari harga pasar.

Aset tetap yang tidak digunakan untuk keperluan operasional pemerintah daerah tidak memenuhi definisi aset tetap dan harus disajikan di pos aset lainnya sesuai dengan nilai tercatatnya.

Aset tetap disajikan berdasarkan biaya perolehan aset tetap dikurangi akumulasi penyusutan. Apabila terjadi kondisi yang memungkinkan penilaian kembali, aset tetap akan disajikan dengan penyusutan pada masing-masing akun aset tetap.

Metode penyusutan aset tetap yang digunakan adalah metode garis lurus (*straight line method*).

j. Aset Lainnya

Aset lainnya merupakan aset rumah sakit yang tidak dapat diklasifikasikan sebagai aset lancar, investasi jangka panjang, aset tetap dan dana cadangan.

Aset Lainnya terdiri dari:

- 1) Tagihan Jangka Panjang;
- 2) Kemirisan dengan Pihak Ketiga;
- 3) Dana Kelolaan;
- 4) Aset yang Dibatasi Penggunaannya;
- 5) Aset Tak Berwujud;
- 6) Aset Lain-lain
- 7) Akumulasi Amortisasi

k. Kewajiban Jangka Pendek

Suatu kewajiban diklasifikasi sebagai kewajiban jangka pendek jika diharapkan dibayar dalam waktu 12 (dua belas) bulan setelah tanggal pelaporan. Semua kewajiban lainnya diklasifikasikan sebagai kewajiban jangka panjang.

RUMAH SAKIT UMUM DAERAH (RSUD) MADANI PROVINSI SULAWESI TENGAH**CATATAN ATAS LAPORAN KEUANGAN**

Untuk Tahun-tahun yang Berakhir pada 31 Desember 2022 dan 2021

(Disajikan dalam Rupiah penuh kecuali dinyatakan lain)

2. IKHTISAR KEBIJAKAN AKUNTANSI (Lanjutan)**l. Kewajiban Jangka Panjang**

Kewajiban jangka panjang adalah bagian utang jangka panjang yang jatuh tempo dalam waktu lebih dari 12 bulan setelah tanggal pelaporan kecuali bagian yang akan dan telah jatuh tempo termasuk akan menjadi utang jangka panjang dengan status perjanjian baru atau dibayar dengan menggunakan dana yang telah disisihkan dari aset lancar.

m. Ekuitas

Ekuitas adalah kekayaan bersih rumah sakit yang merupakan selisih antara aset dan kewajiban rumah sakit pada tanggal pelaporan. Saldo ekuitas di neraca berasal dari saldo akhir laporan perubahan ekuitas.

3. PENJELASAN POS-POS LAPORAN REALISASI ANGGARAN**a. Pendapatan - LRA**

Penerimaan RSUD Madani untuk tahun anggaran 2022 adalah Pendapatan Asli Daerah Provinsi Sulawesi Tengah yang berasal dari sumber sebagai berikut:

| | Anggaran | Realisasi | % |
|------------------------------------|--------------------|-------------------|------|
| Pendapatan Jasa Layanan Umum | | | |
| Pendapatan Jasa Layanan | 98.237.000.000,00 | 39.355.028.544,00 | 40% |
| Pendapatan Rawat Jalan | 375.000.000,00 | 247.843.477,00 | 66% |
| Pendapatan Rawat Darurat | 25.000.000,00 | 1.680.000,00 | 7% |
| Pendapatan Rawat Inap | 973.000.000,00 | 776.128.962,00 | 80% |
| Pendapatan Hibah | - | 11.588.128.000,00 | N/A |
| Pendapatan Hasil Kerjasama | 250.000.000,00 | 306.678.200,00 | 123% |
| Pendapatan Lain-lain RSUD yang sah | 140.000.000,00 | 894.377.796,28 | 639% |
| Jumlah Pendapatan - LRA | 100.000.000.000,00 | 53.169.864.979,28 | 53% |

b. Belanja

Belanja RSUD Madani adalah pengeluaran yang digunakan untuk menanggung kebutuhan operasional rumah sakit maupun untuk pengadaan aset rumah sakit. Adapun realisasi belanja RSUD Madani untuk tahun anggaran 2022 adalah sebagai berikut:

| | Anggaran | Realisasi | % |
|-----------------|--------------------|--------------------|--------|
| Belanja Operasi | 216.374.614.871,00 | 106.561.166.956,00 | 49,25% |
| Belanja Modal | 30.098.875.500,00 | 19.890.014.314,00 | 66,08% |
| Jumlah Belanja | 246.473.490.371,00 | 126.451.181.270,00 | 51,30% |

Realisasi belanja RSUD Madani untuk tahun anggaran 2022 sebesar Rp126.451.181.270,00 atau 51,30% dari belanja yang dianggarkan sebesar Rp246.473.490.371,00

Rincian masing-masing belanja tahun anggaran 2022 serta perbandingannya anggaran adalah sebagai berikut:

RUMAH SAKIT UMUM DAERAH (RSUD) MADANI PROVINSI SULAWESI TENGAH**CATATAN ATAS LAPORAN KEUANGAN**

Untuk Tahun-tahun yang Berakhir pada 31 Desember 2022 dan 2021

(Disajikan dalam Rupiah penuh kecuali dinyatakan lain)

3. PENJELASAN POS-POS LAPORAN REALISASI ANGGARAN (Lanjutan)

| 1) Belanja Operasi | Anggaran | Realisasi | % |
|----------------------------------|--------------------|-------------------|---------|
| Belanja Pegawai | | | |
| Gaji Pokok PNS/Uang Representasi | 27.060.799.576 | 27.060.799.576 | 100,00% |
| Belanja Pegawai Non PNS APBD | 2.728.800.000 | 2.728.800.000 | 100,00% |
| Belanja Pegawai Non PNS BLUD | 5.928.440.000,00 | 4.577.669.165,00 | 77,22% |
| Belanja Barang dan jasa | | | |
| Belanja Persediaan | 17.861.666.269,00 | 17.189.261.170,00 | 96,24% |
| Belanja Jasa | 158.693.124.377,00 | 51.090.679.684,00 | 32,19% |
| Belanja Pemeliharaan | 1.161.162.273,00 | 1.155.331.473,00 | 99,50% |
| Belanja Perjalanan Dinas | 1.263.070.825,00 | 1.245.507.558,00 | 98,61% |
| Belanja Langganan Daya dan Jasa | 1.677.551.551,00 | 1.513.118.330,00 | 90,20% |

Belanja modal adalah belanja yang digunakan untuk pengadaan aset tetap maupun aset lainnya yang memiliki manfaat lebih dari satu periode akuntansi. Belanja modal terdiri dari pembelian peralatan dan mesin serta gedung dan bangunan. Belanja modal untuk tahun anggaran 2022 adalah sebagai berikut:

| | Anggaran | Realisasi | % |
|-------------------------------------------|-------------------|-------------------|--------|
| Belanja Modal Peralatan dan Mesin | | | |
| Belanja Peralatan dan Mesin | 19.143.875.500,00 | 14.795.459.395,00 | 77,29% |
| Belanja Modal Gedung dan Bangunan | | | |
| Pengadaan Bangunan Gedung | 10.649.000.000,00 | 4.914.793.919,00 | 46,15% |
| Belanja Modal Jalan, Jaringan dan Irigasi | | | |
| Belanja Jaringan Listrik | 306.000.000,00 | 179.761.000,00 | 58,75% |
| Jumlah Belanja Modal | 30.098.875.500,00 | 19.890.014.314,00 | 51,33% |

4. PENJELASAN LAPORAN PERUBAHAN SALDO ANGGARAN LEBIH

Mutasi saldo anggaran lebih untuk tahun 2022 dan 2021 adalah sebagai berikut:

| | 2022 | 2021 |
|-----------------------------------------------------|---------------------|--------------------|
| Saldo Anggaran Lebih Awal | 101.813.874.395,21 | 6.070.757.961,93 |
| Penggunaan SAL | - | - |
| Sub Total | 101.813.874.395,21 | 6.070.757.961,93 |
| Sisa Lebih/Kurang Pembiayaan Anggaran (SiLPA/SiKPA) | (73.281.316.290,72) | 51.250.041.755,28 |
| Pendapatan dari Alokasi APBD | 31.746.006.284,00 | 44.493.074.678,00 |
| Saldo Anggaran Lebih Akhir | 60.278.564.388,49 | 101.813.874.395,21 |

Berikut penjelasan mutasi saldo anggaran lebih:

- Saldo anggaran lebih awal tahun 2022 sebesar Rp101.813.874.395,21 merupakan saldo anggaran lebih akhir tahun 2021.
- Sisa kurang pembiayaan anggaran sebesar Rp43.491.716.714,72 pada tahun 2022 merupakan selisih antara pendapatan LRA dengan belanja.
- Saldo anggaran lebih akhir pada tahun 2022 sebesar Rp60.278.564.388,49 merupakan jumlah kas per 31 Desember 2022.

RUMAH SAKIT UMUM DAERAH (RSUD) MADANI PROVINSI SULAWESI TENGAH

CATATAN ATAS LAPORAN KEUANGAN

Untuk Tahun-tahun yang Berakhir pada 31 Desember 2022 dan 2021

(Disajikan dalam Rupiah penuh kecuali dinyatakan lain)

5. PENJELASAN NERACA

a. Kas dan Setara Kas

Saldo Kas dan Setara Kas Per 31 Desember 2022 dan 2021 sebagai berikut:

| | 2022 | 2021 |
|---------------------------------|--------------------------|---------------------------|
| Kas Tunai | | |
| Di Bendahara Penerimaan | - | - |
| Di Bendahara Pengeluaran | 125.334.366,44 | 156.051.880,44 |
| Bank di Bendahara Penerimaan: | | |
| Bank Sulteng Rek: 01.03.25850-6 | 43.294.945.029,00 | 92.170.845.970,00 |
| Bank Mandiri Rek: 1510012157142 | - | - |
| Bank Mandiri Rek: 1510010053632 | 12.451.961.108,06 | 7.554.012.807,67 |
| BRI Rek: 06001001263304 | - | - |
| Kas di Bendahara Pengeluaran: | | |
| Bank Sulteng Rek: 01.03.257761 | - | - |
| Bank Sulteng Rek: 01.03.258490 | 462.823.299,00 | 1.796.195.867,00 |
| Bank Mandiri Rek: 1510010053780 | 3.939.200.585,99 | 136.767.870,20 |
| Jumlah Kas dan Setara Kas | <u>60.278.564.388,49</u> | <u>101.813.874.305,21</u> |

Kas Tunai pada Bendahara Pengeluaran sebesar Rp125.334.366,44 merupakan panjar belanja yang belum dipertanggungjawabkan sampai dengan 31 Desember 2022.

Selisih Kas Bank Sulteng Rek: 01.03.258490 per 31 Desember 2022 sebesar Rp304.207.946,- adalah selisih antara jumlah kas pada BLUD sebesar Rp462.823.299,- dengan saldo akhir di bank sebesar Rp167.031.245,-. Kondisi tersebut terjadi akibat adanya Cek yang masih beredar.

Selisih Kas Bank Mandiri Rek: 1510010053780 per 31 Desember 2022 sebesar Rp782.803.855,- adalah selisih antara jumlah kas pada BLUD sebesar Rp3.939.200.585,99 dengan saldo akhir di bank sebesar Rp4.722.004.440,99. Kondisi tersebut terjadi akibat adanya Cek yang masih beredar.

b. Piutang Usaha

Saldo Piutang Usaha Per 31 Desember 2022 dan 2021 adalah sebagai berikut:

| | 2022 | 2021 |
|------------------------------|-------------------------|-------------------------|
| Piutang Pasien Tunai | 729.834.761,17 | 674.812.876,49 |
| Piutang BPJS Kesehatan | 6.336.697.300,00 | 1.835.760.300,00 |
| Piutang Jamkesprov | 11.345.550,00 | 13.383.700,00 |
| Piutang Jasa Raharja | 432.310,00 | - |
| Piutang BPJS Ketenagakerjaan | 15.421.297,00 | 6.566.721,00 |
| Piutang Jampersal | - | 57.141.899,00 |
| Piutang Jamkesda | 751.616.991,00 | 137.976.348,00 |
| Piutang Klaim Covid-19 | 35.669.000,00 | 6.315.653.850,00 |
| Piutang PT. Bank Sulteng | 12.000.000,00 | - |
| Penyisihan Piutang | (1.993.441.654,94) | (6.579.467.076,66) |
| Sub Jumlah | <u>5.899.475.554,23</u> | <u>2.461.828.617,83</u> |

RUMAH SAKIT UMUM DAERAH (RSUD) MADANI PROVINSI SULAWESI TENGAH

CATATAN ATAS LAPORAN KEUANGAN

Untuk Tahun-tahun yang Berakhir pada 31 Desember 2022 dan 2021

(Disajikan dalam Rupiah penuh kecuali dinyatakan lain)

5. PENJELASAN NERACA (Lanjutan)

c. Piutang Non Usaha

Saldo Piutang Non Usaha Per 31 Desember 2022 dan 2021 adalah sebagai berikut:

| | 2022 | 2021 |
|----------------------------------|--------------|------|
| Piutang Non Kegiatan Operasional | 1.200.000,00 | - |
| Jumlah Piutang Non Usaha | 1.200.000,00 | - |

d. Persediaan

Saldo Persediaan per 31 Desember 2022 dan 2021 adalah sebagai berikut:

| | 2022 | 2021 |
|--------------------------|------------------|------------------|
| Obat-obatan | 1.714.338.121,33 | 1.911.276.551,76 |
| BMHP Medis | 760.224.871,00 | 786.368.329,33 |
| Alat Tulis Kantor | 347.256.350,00 | 286.326.209,00 |
| Alat Kebersihan | 78.149.369,00 | 97.430.410,00 |
| Bahan Cetak | - | - |
| Laboratorium | - | - |
| Alat Listrik | 78.411.835,00 | 32.916.400,00 |
| Bahan Pakan | - | - |
| Persediaan Bahan Makanan | 19.296.143,00 | 13.423.481,00 |
| Jumlah Persediaan | 2.997.676.689,33 | 3.127.741.381,09 |

Saldo persediaan Per 31 Desember 2022 berasal dari stock opname yang dituangkan dalam berita acara nomor 870/1444/RSUM/2022 hari Jumat tanggal 31 Desember 2022 dengan nilai persediaan sebesar Rp2.997.676.689,33

e. Aset Tetap

Rekonsiliasi aset tetap 2022 dan 2021 adalah sebagai berikut:

| | 2022 | | | |
|-----------------------------|--------------------|-------------------|------------------|--------------------|
| Uraian | 2021 | Penambahan | Pengurangan | 2022 |
| Harga Perolehan | | | | |
| Tanah | 4.197.150.000,00 | - | - | 4.197.150.000,00 |
| Gedung dan Bangunan | 110.988.867.834,00 | 19.227.288.873,00 | - | 130.216.156.707,00 |
| Peralatan dan Mesin | 69.134.119.887,98 | 4.368.689.593,00 | - | 73.502.809.480,98 |
| Jalan, Jaringan dan Irigasi | 5.963.511.813,00 | 644.066.168,00 | - | 6.607.577.981,00 |
| Aset Tetap Lainnya | 666.255.100,00 | - | 11.146.000,00 | 655.109.100,00 |
| Konstruksi Dalam Pengerjaan | - | - | - | 209.987.143,00 |
| Jumlah Harga Perolehan | 191.746.704.696,98 | 24.240.042.534,00 | 11.146.000,00 | 214.840.646.630,98 |
| Akumulasi Penyusutan | | | | |
| Peralatan dan Mesin | 82.845.638.351,00 | 3.503.989.407,00 | - | 86.349.627.758,00 |
| Gedung dan Bangunan | 11.246.719.872,00 | 13.197.924.598,00 | - | 24.444.644.470,00 |
| Jalan, Jaringan dan Irigasi | 2.178.843.888,00 | - | 1.121.923.393,00 | 1.056.920.495,00 |
| Aset Tetap Lainnya | 23.426.349,00 | 12.436.122,00 | - | 35.862.471,00 |
| Jumlah Akumulasi Penyusutan | 96.294.628.360,00 | 15.581.428.524,00 | - | 111.876.056.884,00 |
| Nilai Buku Aset Tetap | 95.452.076.336,98 | 15.581.428.534,00 | - | 111.033.504.870,98 |

Berdasarkan tabel diatas maka dapat diketahui terjadi peningkatan terhadap nilai buku aset tetap pada Rumah Sakit Umum Daerah Madani pada Tahun 2022 yaitu sebesar Rp8,875,500,454.00 atau 9,30%. Saldo harga perolehan aset tetap per 31 Desember 2022 sebesar Rp216,203,633,083 yang banya terdiri dari aset tetap yang bersumber dari APBD dan BLUD.

RUMAH SAKIT UMUM DAERAH (RSUD) MADANI PROVINSI SULAWESI TENGAH

CATATAN ATAS LAPORAN KEUANGAN

Untuk Tahun-tahun yang Berakhir pada 31 Desember 2022 dan 2021

(Disajikan dalam Rupiah penuh kecuali dinyatakan lain)

5. PENJELASAN NERACA (Lanjutan)

e. Aset Tetap (Lanjutan)

| Uraian | 2021 | | | 2021 |
|-----------------------------|--------------------|-------------------|-------------|--------------------|
| | 2020 | Penambahan | Pengurangan | |
| Harga Perolehan | | | | |
| Tanah | 4.197.180.000,00 | - | - | 4.197.180.000,00 |
| Peralatan dan Mesin | 98.689.941.781,90 | 12.389.636.043,00 | - | 110.998.567.824,90 |
| Gedung dan Bangunan | 59.955.850.482,00 | 9.768.260.875,00 | - | 69.724.119.357,00 |
| Jalan, Jaringan dan Irigasi | 5.660.461.813,00 | 302.050.000,00 | - | 5.962.511.813,00 |
| Aset Tetap Lainnya | 416.399.000,00 | 423.166.100,00 | - | 839.565.100,00 |
| Jumlah Harga Perolehan | 169.362.838.076,90 | 22.569.981.018,00 | - | 191.932.799.094,90 |
| Akumulasi Penyusutan | | | | |
| Peralatan dan Mesin | 73.764.599.707,00 | 9.082.433.844,00 | - | 82.845.633.551,00 |
| Gedung dan Bangunan | 10.151.463.412,00 | 1.093.056.460,00 | - | 11.244.519.872,00 |
| Jalan, Jaringan dan Irigasi | 1.917.367.354,00 | 261.476.224,00 | - | 2.178.843.688,00 |
| Aset Tetap Lainnya | 16.321.583,00 | 7.103.166,00 | - | 23.424.749,00 |
| Jumlah Akumulasi Penyusutan | 89.849.951.856,00 | 10.444.071.604,00 | - | 99.294.023.460,00 |
| Nilai Buku Aset Tetap | 83.037.851.520,90 | 10.444.071.604,00 | - | 93.481.923.124,90 |

Berdasarkan tabel diatas maka dapat diketahui terjadi peningkatan terhadap nilai buku aset tetap pada Rumah Sakit Umum Daerah Madani provinsi Sulawesi Tengah pada tahun 2021 sebesar Rp12.414.829.414,- atau 14,95% Saldo harga perolehan aset tetap per 31 Desember 2021 sebesar Rp191.746.704.095,- terdiri dari aset tetap yang bersumber dari APBD dan BLUD sebesar Rp179.858.860.899,-, kemudian aset tetap yang bersumber dari APBN sebesar Rp11.887.834.196,-.

f. Aset Lainnya

Saldo Aset Lainnya per 31 Desember 2022 dan 2021 adalah sebagai berikut:

| | 2022 | 2021 |
|------------------------------------------|-----------------------|-------------------------|
| Software Sistem | 48.326.000,00 | 96.652.000,00 |
| SIM RS | - | 399.952.500,00 |
| Aset Lain-lain | 149.916.667,00 | 5.953.469.503,00 |
| Akumulasi Penyusutan Aset Lain-lain | - | (3.736.112.806,00) |
| Akumulasi Amortisasi Aset Tidak Berwujud | (26.176.583,00) | (21.343.983,00) |
| Jumlah Aset Lainnya | 172.066.084,00 | 3.701.617.215,00 |

Aset lain-lain yang dimiliki RSUD Madani merupakan saldo nilai buku dari aset tetap yang direklasifikasi ke aset lain-lain yang biberhentikan penggunaannya karena suatu alasan tertentu seperti habis masa manfaatnya atau dalam kondisi rusak berat sesuai dengan kebijakan akuntansi terkait.

g. Kewajiban Jangka Pendek

Saldo Kewajiban Jangka Pendek per 31 Desember 2022 dan 2021 adalah sebagai berikut:

| | 2022 | 2021 |
|-------------|----------------|----------------|
| Hutang Obat | - | 443.540.506,03 |
| Hutang BHP | 703.843.377,20 | 185.333.512,99 |

RUMAH SAKIT UMUM DAERAH (RSUD) MADANI PROVINSI SULAWESI TENGAH

CATATAN ATAS LAPORAN KEUANGAN

Untuk Tahun-tahun yang Berakhir pada 31 Desember 2022 dan 2021

(Disajikan dalam Rupiah penuh kecuali dinyatakan lain)

5. PENJELASAN NERACA (Lanjutan)

g. Kewajiban Jangka Pendek (Lanjutan)

| | | |
|------------------------------------------------------|------------------|-------------------|
| Hutang Alat Laboratorium | 15.458.970,00 | 60.962.000,00 |
| Hutang Bahan Kebersihan | 147.036.040,00 | 169.389.440,00 |
| Hutang Bahan Cetak | - | 25.000.000,00 |
| Hutang Alat Tulis Kantor | - | 1.683.000,00 |
| Hutang BM Pengadaan Alikes | 38.357.287,00 | 96.015.619,00 |
| BM Pemrosesan Atap Lab PCR | - | 47.611.000,00 |
| BM Pabrikasi Lab PCR | - | 59.048.000,00 |
| BM Pengadaan printer | - | 4.510.000,00 |
| BM Perencanaan Pembastan Drainase Gedung Covid (15%) | 4.707.750,00 | - |
| BM Perencanaan Pembastan Pipanisasi RS (15%) | 3.721.200,00 | - |
| Hutang Biaya Pengelolaan FMI | - | 31.100.000,00 |
| Hutang Makan/Minum Petugas Covid | 29.573.776,00 | - |
| Hutang Makan dan Minum Pegawai | 71.402.300,00 | 24.568.200,00 |
| Hutang Makan dan Minum Pasien | 451.800.563,00 | 101.981.842,00 |
| Hutang Pemeliharaan Sarpras | 12.516.000,00 | - |
| Hutang Pemeliharaan AC | 27.056.250,00 | - |
| Belanja Gas O2 | 78.020.000,00 | 43.000.000,00 |
| Belanja Gas APAK | 16.816.500,00 | - |
| Belanja Limbah BJ Invoice | 109.713.800,00 | 40.719.800,00 |
| Belanja Pemeriksaan Pemurjarang | 31.808.400,00 | 10.168.350,00 |
| Belanja Baju Olahraga | - | 192.489.000,00 |
| Insentif Dokter bulan Desember 2022 | 70.000.000,00 | - |
| Insentif Dokter Tamu bulan Desember 2022 | 17.500.000,00 | - |
| Honor jaga Dokter bulan Desember 2022 | 13.950.000,00 | - |
| Jasa Pelayanan BPJS | 2.607.893.526,80 | 1.552.797.518,00 |
| Jasa Pelayanan Tunai DII | 707.929.669,07 | - |
| Jasa Jampersal dan Jamkesda | 378.475.465,20 | 275.541.630,40 |
| Jasa Medik Covid | 449.429.880,00 | 28.429.149.980,00 |
| Hutang Jasa Listrik | 71.276.160,00 | - |
| Hutang Jasa Air | 110.000,00 | - |
| Hutang Jasa Telepon dan Internet | 3.997.332,00 | - |
| Hutang Jasa Kurir/Majalah | 600.000,00 | - |
| Jumlah Kewajiban Jangka Pendek | 6.062.994.046,27 | 31.794.609.398,12 |

RUMAH SAKIT UMUM DAERAH (RSUD) MADANI PROVINSI SULAWESI TENGAH**CATATAN ATAS LAPORAN KEUANGAN**

Untuk Tahun-tahun yang Berakhir pada 31 Desember 2022 dan 2021

(Disajikan dalam Rupiah penuh kecuali dinyatakan lain)

5. PENJELASAN KERACA (Lanjutan)**h. Utang Perhitungan Pihak Ketiga (PFK)**

Saldo Utang Perhitungan Pihak Ketiga per 31 Desember 2022 dan 2021 sebagai berikut:

| | 2022 | 2021 |
|---------------------------------------------|------|------|
| Utang Perhitungan Pihak Ketiga (PFK) | - | - |
| Jumlah Utang Perhitungan Pihak Ketiga (PFK) | - | - |

i. Pendapatan Diterima Dimuka

Saldo pendapatan diterima dimuka per 31 Desember 2022 dan 2021 sebagai berikut:

| | 2022 | 2021 |
|-----------------------------------|------|------|
| Pendapatan Diterima Dimuka | - | - |
| Jumlah Pendapatan Diterima Dimuka | - | - |

j. Ekuitas

Saldo Ekuitas per 31 Desember 2022 dan 2021 adalah sebagai berikut:

| | 2022 | 2021 |
|--------------------------------|--------------------|--------------------|
| Ekuitas | | |
| Ekuitas Awal | 174.763.133.146,09 | 102.220.370.168,61 |
| Surplus/Defisit Tahun Berjalan | (9.328.323.639,13) | 69.743.007.911,48 |
| Koreksi ekuitas lainnya | 3.180.360.553,19 | 3.799.755.066,00 |
| Jumlah Ekuitas | 167.614.170.059,15 | 174.763.133.146,09 |

6. PENJELASAN POS-POS LAPORAN OPERASIONAL**a. Pendapatan**

Pendapatan RSUD Madani untuk tahun 2022 dan 2021 adalah sebagai berikut:

| | 2022 | 2021 |
|--------------------------------|-------------------|--------------------|
| Pendapatan Jasa Layanan | | |
| Pendapatan Jasa Layanan | 38.206.650.059,68 | 165.671.722.583,76 |
| Pendapatan Rawat Jalan | 947.843.477,00 | 181.748.400,00 |
| Pendapatan Rawat Gawat Darurat | 1.680.000,00 | 1.390.000,00 |
| Pendapatan Rawat Inap | 776.128.962,00 | 282.041.196,00 |
| Pendapatan APBD | 31.746.006.284,00 | 44.493.074.678,00 |
| Jumlah | 70.978.308.781,68 | 210.629.977.256,76 |
| | 2022 | 2021 |
| Pendapatan Hibah | | |
| Pendapatan Hibah | 11.588.128.000 | - |
| Jumlah | 11.588.128.000 | - |

RUMAH SAKIT UMUM DAERAH (RSUD) MADANI PROVINSI SULAWESI TENGAH**CATATAN ATAS LAPORAN KEUANGAN**

Untuk Tahun-tahun yang Berakhir pada 31 Desember 2022 dan 2021

(Disajikan dalam Rupiah penuh kecuali dinyatakan lain)

6. PENJELASAN POS-POS LAPORAN OPERASIONAL (Lanjutan)**a. Pendapatan (Lanjutan)**

| | 2022 | 2021 |
|----------------------------------------------|----------------|----------------|
| Pendapatan Hasil Kerjasama Dengan Pihak Lain | | |
| Hasil Kerja Operasional (KSO) | 17.026.200,00 | 1.960.000,00 |
| Sewa | 13.130.000,00 | 20.285.000,00 |
| Kerjasama Pendidikan dan Pelatihan | 276.522.000,00 | 106.235.000,00 |
| Jumlah | 306.678.200,00 | 128.480.000,00 |
| | 2022 | 2021 |
| Pendapatan Lain-lain BLUD Yang Sah | | |
| Jasa Giro | 866.224.396,28 | 182.535.692,28 |
| Hasil Pemanfaatan Kekayaan | 22.800.000,00 | 1.200.000,00 |
| Pendapatan BLUD Lainnya | 6.553.400,00 | - |
| Jumlah | 895.577.796,28 | 183.735.692,28 |

b. Beban Operasional

Beban Operasional untuk tahun 2022 dan 2021 terdiri dari:

| | 2022 | 2021 |
|--------------------------|-------------------|--------------------|
| Beban Pegawai | 34.454.768.761,00 | 53.724.427.984,40 |
| Beban Barang dan Jasa | 46.623.631.255,08 | 71.446.107.644,50 |
| Jumlah Beban Operasional | 81.078.399.996,08 | 125.170.535.628,90 |

Rincian masing-masing Beban Operasional pada tahun 2022 dan 2021 adalah sebagai berikut:

1) Beban Pegawai

| | 2022 | 2021 |
|----------------------------------|-------------------|-------------------|
| Gaji Pokok PNS/Uang Representasi | 14.405.943.000,00 | 14.470.888.160,00 |
| Tambahan Penghasilan Pegawai | 12.650.856.576,00 | 11.738.528.114,00 |
| Belanja Pegawai Non PNS APBD | 2.728.800.000,00 | 8.234.321.602,00 |
| Belanja Pegawai Non PNS BLUD | 4.665.169.165,00 | 19.280.690.108,40 |
| Jumlah Beban Pegawai | 34.454.768.761,00 | 53.724.427.984,40 |

RUMAH SAKIT UMUM DAERAH (RSUD) MADANI PROVINSI SULAWESI TENGAH**CATATAN ATAS LAPORAN KEUANGAN**

Untuk Tahun-tahun yang Berakhir pada 31 Desember 2022 dan 2021

(Disajikan dalam Rupiah penuh kecuali dinyatakan lain)

6. PENJELASAN POS-POS LAPORAN OPERASIONAL (Lanjutan)**b. Beban Operasional (Lanjutan)****2) Beban Barang dan Jasa**

| | 2022 | 2021 |
|------------------------------|-------------------|-------------------|
| Jumlah Beban Barang dan Jasa | 46.623.631.255,08 | 71.446.107.644,53 |

Terdapat perbedaan antara beban yang dilaporkan dalam Laporan Operasional dan belanja dalam Laporan Realisasi Anggaran sebesar Rp969.908.563. Berikut disajikan perbedaan antara beban dan belanja tahun 2022.

| | |
|-------------------------------|-------------------|
| Belanja Barang Dan Jasa (LRA) | 72.193.898.215,00 |
| Beban Barang Dan Jasa (LO) | 46.623.631.255,08 |
| Selisih | 25.570.266.959,92 |

Selisih tersebut disebabkan antara lain:

1. Adanya penurunan persediaan per 31 Desember 2022 dibandingkan per 31 Desember 2021 yang menyebabkan jumlah beban barang dan jasa (LO) naik.
2. Adanya kenaikan jumlah hutang jangka pendek lainnya sebesar Rp18.267.560.769,- yang menyebabkan kenaikan jumlah beban barang dan jasa (LRA).

3) Beban Penyusutan dan Penyisihan

Beban Penyusutan dan penyisihan untuk tahun 2022 dan 2021 terdiri dari:

| | 2022 | 2021 |
|--------------------------|-------------------|-------------------|
| Beban Penyusutan | 12.019.610.421,00 | 10.448.904.204,00 |
| Beban Penyisihan Piutang | 6.000,00 | 5.573.391.504,64 |
| Beban Lain-lain | - | 6.353.700,00 |
| Jumlah Beban Operasional | 12.019.616.421,00 | 16.028.649.408,64 |

7. TANGGAL PENYELESAIAN LAPORAN KEUANGAN

Direktur RSUD Madani Provinsi Sulawesi Tengah bertanggung jawab atas penyajian dan pengungkapan laporan keuangan untuk tahun yang berakhir 31 Desember 2022 yang disusun dan diotorisasi pada tanggal 27 April 2023.



**PT. BANK PEMBANGUNAN DAERAH SULAWESI TENGAH
LAPORAN KEUANGAN
UNTUK TAHUN YANG BERAKHIR 31 DESEMBER 2022
DAN
LAPORAN AUDITOR INDEPENDEN**



14069



Corsec@banksulteng.co.id

www.banksulteng.co.id

PT. BANK PEMBANGUNAN DAERAH SULAWESI TENGAH
LAPORAN KEUANGAN
PER 31 DESEMBER 2022
DAN
LAPORAN AUDITOR INDEPENDEN

PT. BANK PEMBANGUNAN DAERAH SULAWESI TENGAH
LAPORAN KEUANGAN
PER 31 DESEMBER 2022

DAFTAR ISI

| | <u>Halaman</u> |
|-------------------------------------------------------|----------------|
| Surat Pernyataan Direksi | |
| Laporan Auditor Independen | |
| Laporan Keuangan, yang terdiri dari: | |
| - Laporan Posisi Keuangan | 1 - 2 |
| - Laporan Laba Rugi dan Penghasilan Komprehensif Lain | 3 |
| - Laporan Perubahan Ekuitas | 4 |
| - Laporan Arus Kas | 5 |
| - Catatan atas Laporan Keuangan | 6 - 75 |

**SURAT PERNYATAAN DIREKSI
TENTANG
TANGGUNG JAWAB ATAS LAPORAN KEUANGAN
PADA 31 DESEMBER 2022
PT. BANK PEMBANGUNAN DAERAH SULAWESI TENGAH**

Yang bertanda tangan di bawah ini:

Nama : Judy Koagow
Alamat Kantor : JL. Sultan Hasanuddin No. 20 Palu
Jabatan : Direktur Kepatuhan

Nama : Ramiyatie
Alamat Kantor : JL. Sultan Hasanuddin No. 20 Palu
Jabatan : Direktur Operasional

Untuk dan atas nama PT. Bank Pembangunan Daerah Sulawesi Tengah menyatakan bahwa:

1. Kami bertanggung jawab atas penyusunan dan penyajian laporan keuangan PT. Bank Pembangunan Daerah Sulawesi Tengah;
2. Laporan keuangan PT. Bank Pembangunan Daerah Sulawesi Tengah tanggal 31 Desember 2022 dan untuk tahun lalu yang berakhir pada tanggal tersebut telah disusun dan disajikan berdasarkan Standar Akuntansi Keuangan di Indonesia;
3. Semua informasi dalam laporan keuangan PT. Bank Pembangunan Daerah Sulawesi Tengah telah dimuat secara lengkap dan benar.
4. Laporan Keuangan PT. Bank Pembangunan Daerah Sulawesi Tengah tidak mengandung informasi atau material yang tidak benar, dan tidak menghilangkan informasi atau fakta material.
5. Semua dokumen transaksi, catatan keuangan dan pembukuan serta dokumen pendukung telah lengkap disusun dan disimpan oleh PT. Bank Pembangunan Daerah Sulawesi Tengah sesuai perundang-undangan yang berlaku.
6. Kami bertanggung jawab atas sistem pengendalian internal, pencegahan dan penanggulangan kecurangan, serta kepatuhan terhadap peraturan perundang-undangan yang relevan bagi PT. Bank Pembangunan Daerah Sulawesi Tengah.

Demikian pernyataan ini dibuat dengan sebenarnya.

Palu, 20 Februari 2023

PT. Bank Pembangunan Daerah Sulawesi Tengah



Judy Koagow
Direktur Kepatuhan

Hj. Ramiyatie
Direktur Operasional

Alamat :

Jl. Sultan Hasanuddin No. 20 Palu
Telp. (0451) 424537, 425509, 421797 Fax (0451) 452836
Website : www.bankisulteng.co.id
Sulawesi Tengah - 94112

LAPORAN AUDITOR INDEPENDEN
00012/2.1034/AU.1/07/1162-2/1/III/2023

Kepada Yth

Pemegang Saham, Dewan Komisaris dan Direksi
PT. Bank Pembangunan Daerah Sulawesi Tengah

Opini

Kami telah mengaudit laporan keuangan PT. Bank Pembangunan Daerah Sulawesi Tengah ("Perusahaan"), yang terdiri dari laporan posisi keuangan tanggal 31 Desember 2022, laporan laba rugi dan penghasilan komprehensif lain, laporan perubahan ekuitas, dan laporan arus kas untuk tahun yang berakhir pada tanggal tersebut, serta catatan atas laporan keuangan, termasuk ikhtisar kebijakan akuntansi signifikan.

Menurut opini kami, laporan keuangan terlampir menyajikan secara wajar, dalam semua hal yang material, posisi keuangan Perusahaan tanggal 31 Desember 2022, serta kinerja keuangan dan arus kasnya untuk tahun yang berakhir pada tanggal tersebut, sesuai dengan Standar Akuntansi Keuangan di Indonesia.

Basis Opini

Kami melaksanakan audit kami berdasarkan Standar Audit yang ditetapkan oleh Institut Akuntan Publik Indonesia. Tanggung jawab kami menurut standar tersebut diuraikan lebih lanjut dalam paragraf Tanggung Jawab Auditor terhadap Audit atas Laporan Keuangan pada laporan kami. Kami independen terhadap Perusahaan berdasarkan ketentuan etika yang relevan dalam audit kami atas laporan keuangan di Indonesia, dan kami telah memenuhi tanggung jawab etika lainnya berdasarkan ketentuan tersebut. Kami yakin bahwa bukti audit yang telah kami peroleh adalah cukup dan tepat untuk menyediakan suatu basis bagi opini audit kami.

Tanggung Jawab Manajemen dan Pihak yang Bertanggung Jawab atas Tata Kelola

Manajemen bertanggung jawab atas penyusunan dan penyajian wajar laporan keuangan tersebut sesuai dengan Standar Akuntansi Keuangan di Indonesia, dan atas pengendalian internal yang dianggap perlu oleh manajemen untuk memungkinkan penyusunan laporan keuangan yang bebas dari kesalahan penyajian material, baik yang disebabkan oleh kecurangan maupun kesalahan.

Dalam penyusunan laporan keuangan, manajemen bertanggung jawab untuk menilai kemampuan Perusahaan dalam mempertahankan kelangsungan usahanya, mengungkapkan, sesuai dengan kondisinya, hal-hal yang berkaitan dengan kelangsungan usaha, dan menggunakan basis akuntansi kelangsungan usaha, kecuali manajemen memiliki intensi untuk melikuidasi Perusahaan atau menghentikan operasi, atau tidak memiliki alternatif yang realistis selain melaksanakannya.

Pihak yang bertanggung jawab atas tata kelola bertanggung jawab untuk mengawasi proses pelaporan keuangan Perusahaan.

Tanggung Jawab Auditor terhadap Audit atas Laporan Keuangan

Tujuan kami adalah untuk memperoleh keyakinan memadai tentang apakah laporan keuangan secara keseluruhan bebas dari kesalahan penyajian material, baik yang disebabkan oleh kecurangan maupun kesalahan, dan untuk menerbitkan laporan auditor yang mencakup opini kami. Keyakinan memadai merupakan suatu tingkat keyakinan tinggi, namun bukan merupakan suatu jaminan bahwa audit yang dilaksanakan berdasarkan Standar Audit akan selalu mendeteksi kesalahan penyajian material ketika hal tersebut ada. Kesalahan penyajian dapat disebabkan oleh kecurangan maupun kesalahan dan dianggap material jika, baik secara individual maupun secara agregat, dapat diekspektasikan secara wajar akan memengaruhi keputusan ekonomi yang diambil oleh pengguna berdasarkan laporan keuangan tersebut.

Sebagai bagian dari suatu audit berdasarkan Standar Audit, kami menerapkan pertimbangan profesional dan mempertahankan skeptisisme profesional selama audit. Kami juga:

- Mengidentifikasi dan menilai risiko kesalahan penyajian material dalam laporan keuangan, baik yang disebabkan oleh kecurangan maupun kesalahan, mendesain dan melaksanakan prosedur audit yang responsif terhadap risiko tersebut, serta memperoleh bukti audit yang cukup dan tepat untuk menyediakan basis bagi opini kami. Risiko tidak terdeteksinya kesalahan penyajian material yang disebabkan oleh kecurangan lebih tinggi dari yang disebabkan oleh kesalahan, karena kecurangan dapat melibatkan kolusi, pemalsuan, penghilangan secara sengaja, pernyataan salah, atau pengabaian pengendalian internal.
- Memperoleh suatu pemahaman tentang pengendalian internal yang relevan dengan audit untuk mendesain prosedur audit yang tepat sesuai dengan kondisinya, tetapi bukan untuk tujuan menyatakan opini atas keefektifitasan pengendalian internal Perusahaan.
- Mengevaluasi ketepatan kebijakan akuntansi yang digunakan serta kewajaran estimasi akuntansi dan pengungkapan terkait yang dibuat oleh manajemen.
- Menyimpulkan ketepatan penggunaan basis akuntansi kelangsungan usaha oleh manajemen dan, berdasarkan bukti audit yang diperoleh, apakah terdapat suatu ketidakpastian material yang terkait dengan peristiwa atau kondisi yang dapat menyebabkan keraguan signifikan atas kemampuan Perusahaan untuk mempertahankan kelangsungan usahanya. Ketika kami menyimpulkan bahwa terdapat suatu ketidakpastian material, kami diharuskan untuk menarik perhatian dalam laporan auditor kami ke pengungkapan terkait dalam laporan keuangan atau, jika pengungkapan tersebut tidak memadai, harus menentukan apakah perlu untuk memodifikasi opini kami. Kesimpulan kami didasarkan pada bukti audit yang diperoleh hingga tanggal laporan auditor kami. Namun, peristiwa atau kondisi masa depan dapat menyebabkan Perusahaan tidak dapat mempertahankan kelangsungan usaha.
- Mengevaluasi penyajian, struktur, dan isi laporan keuangan secara keseluruhan, termasuk pengungkapannya, dan apakah laporan keuangan mencerminkan transaksi dan peristiwa yang mendasarinya dengan suatu cara yang mencapai penyajian wajar.

Kami mengomunikasikan kepada pihak yang bertanggung jawab atas tata kelola mengenai, antara lain, ruang lingkup dan saat yang direncanakan atas audit, serta temuan audit signifikan, termasuk setiap defisiensi signifikan dalam pengendalian internal yang teridentifikasi oleh kami selama audit.

Hormat Kami,
Kantor Akuntan Publik
Annas Cahyadi



Annas Cahyadi, M.Sc, Ak, CA, CPA
NRAP: AP.1162

20 Februari 2023



PT. BANK PEMBANGUNAN DAERAH SULAWESI TENGAH
LAPORAN POSISI KEUANGAN
PER 31 DESEMBER 2022 DAN 2021
(Dinyatakan dalam Rupiah penuh, kecuali dinyatakan lain)

| | Catatan | 2022 | 2021 |
|---------------------------------------------------------------------------------------------------------------------------|---------|---------------------------|---------------------------|
| ASET | | | |
| Kas | 2d,3 | 152.060.558.750 | 223.579.335.750 |
| Giro pada Bank Indonesia | 2e,4 | 911.669.842.388 | 349.461.255.783 |
| Giro pada Bank Lain | 2e,5 | 363.809.563.426 | 5.119.882.571 |
| Setelah dikurangi cadangan kerugian penurunan nilai tahun 2022 sebesar Nihil dan tahun 2021 sebesar Nihil | | | |
| Penempatan pada Bank Indonesia dan Bank Lain | 2f,6 | 895.396.422.452 | 3.146.221.769.575 |
| Setelah dikurangi cadangan kerugian penurunan nilai tahun 2022 sebesar Nihil dan tahun 2021 sebesar Nihil | | | |
| Efek-efek | 2g,7 | 3.249.088.471.778 | 1.543.549.705.471 |
| Setelah dikurangi cadangan kerugian penurunan nilai tahun 2022 sebesar Rp45.872.130 dan tahun 2021 sebesar Rp143.713.372. | | | |
| Kredit yang Diberikan | 2h,8 | | |
| Pihak Bereksesi | | 21.925.681.829 | 26.011.000.000 |
| Pihak Ketiga | | 6.245.525.677.993 | 5.599.578.709.825 |
| Cadangan Kerugian Penurunan Nilai | 2c,8 | (108.374.916.164) | (96.229.962.588) |
| Jumlah Kredit yang Diberikan - Bersih | | 6.159.076.443.658 | 5.529.359.727.226 |
| Aset Tetap | 2i,9 | 114.654.069.415 | 107.610.134.585 |
| Setelah dikurangi akumulasi penyusutan tahun 2022 sebesar Rp85.920.518.139 dan tahun 2021 sebesar Rp75.673.976.765. | | | |
| Aset Tak Berwujud | 2j,10 | 2.914.743.446 | 3.061.775.100 |
| Setelah dikurangi akumulasi amortisasi tahun 2022 sebesar Rp2.576.738.554 dan tahun 2021 sebesar Rp2.078.871.800. | | | |
| Aset Pajak Tangguhan | 16 | 5.637.063.069 | 10.944.591.540 |
| Beban Dibayar Di Muka dan Aset Lain-lain | 11 | 109.603.534.437 | 82.279.034.444 |
| TOTAL ASET | | 11.963.910.712.820 | 11.001.187.213.045 |

12 Palu, 20 Februari 2023

Bank Sulteng
Direktur
Rudy Kogotuw
Direktur Keuangan

Hj. Ramiyatie
Direktur Operasional

Catatan atas laporan keuangan merupakan bagian yang tidak terpisahkan dari laporan keuangan secara keseluruhan

PT. BANK PEMBANGUNAN DAERAH SULAWESI TENGAH
LAPORAN POSISI KEUANGAN
PER 31 DESEMBER 2022 DAN 2021
(Dinyatakan dalam Rupiah penuh, kecuali dinyatakan lain)

| | Catatan | 2022 | 2021 |
|----------------------------------------------------------------------------------------------------------------------------------------------------------------------------------------------------|---------|---------------------------|---------------------------|
| LIABILITAS DAN EKUITAS | | | |
| Liabilitas | | | |
| Liabilitas Segera | 12 | 1.409.894.159.108 | 780.970.921.529 |
| Simpanan Nasabah | 2m,13 | | |
| Pihak Berelasi | | 579.453.783.112 | 379.817.412.325 |
| Pihak Ketiga | | 7.565.620.634.009 | 7.599.715.364.623 |
| Simpanan dari Bank Lain | 2n,14 | 850.000.000.000 | 825.000.000.000 |
| Pinjaman yang Diterima | 2m,15 | 75.013.098.643 | 67.998.512.380 |
| Utang Pajak | 2q,16 | 693.978.560 | 6.389.207.440 |
| Liabilitas Imbalan Kerja | 2r,30 | 45.035.719.345 | 46.443.836.764 |
| Beban yang Masih Harus Dibayar dan Liabilitas Lain-lain | 17 | 18.443.277.867 | 42.261.537.509 |
| Jumlah Liabilitas | | 10.544.154.650.443 | 9.746.596.792.571 |
| Ekuitas | | | |
| Modal Saham | 18b | 426.990.000.000 | 426.990.000.000 |
| Nilai nominal Rp100.000 per saham, modal dasar 17.000.000 saham, dan modal ditetapkan dan disetor penuh tahun 2022 sebanyak 4.269.900 Lembar saham dan tahun 2021 sebanyak 4.269.900 lembar saham. | | | |
| Agio Saham | 18d | 164.914.943.524 | 164.914.943.524 |
| Dana Setoran Modal | 18c | 63.348.433.033 | 33.532.137.607 |
| Komponen Ekuitas Lainnya | | | |
| Pendapatan Komprehensif Lainnya | 19 | | |
| Keuntungan/(Kerugian) Nilai Wajar Surat Berharga | | | |
| Keuntungan/(Kerugian) Aktuarial Program Manfaat Pasti Setelah Dikurangi Ditambah Pajak-pajak Terkait | | 21.440.410.837 | 12.769.613.920 |
| Saldo Laba | | | |
| Telah Ditentukan Penggunaannya | | 496.676.863.165 | 409.374.233.127 |
| Belum Ditentukan Penggunaannya | | 246.385.411.817 | 205.009.492.297 |
| Jumlah Ekuitas | | 1.419.756.062.376 | 1.252.590.420.475 |
| TOTAL LIABILITAS DAN EKUITAS | | 11.963.910.712.820 | 11.001.187.213.045 |

Palu, 20 Februari 2023


Bank Sulteng
Direktur Keuangan
Direktur Kepala


Hj. Ramiyatie
Direktur Operasional

Catatan atas laporan keuangan merupakan bagian yang tidak terpisahkan dari laporan keuangan secara keseluruhan

PT. BANK PEMBANGUNAN DAERAH SULAWESI TENGAH
LAPORAN LABA RUGI DAN PENGHASILAN KOMPREHENSIF LAIN
UNTUK TAHUN YANG BERAKHIR PADA 31 DESEMBER 2022 DAN 2021
(Dinyatakan dalam Rupiah penuh, kecuali dinyatakan lain)

| | Catatan | 2022 | 2021 |
|-----------------------------------------------------------------|---------|-------------------|-------------------|
| Pendapatan dan Beban Operasional | | | |
| Pendapatan Bunga | 2p,21 | 875.668.812.563 | 744.274.593.028 |
| Beban Bunga | 2p,22 | (259.522.375.375) | (214.459.344.705) |
| Pendapatan Bunga - Bersih | | 616.146.437.188 | 529.815.248.322 |
| Pendapatan Operasional Lainnya | 23 | 73.255.890.526 | 78.881.955.588 |
| Beban Operasional | | | |
| Penyisihan/(Pemulihan) CKPN | 24 | 16.483.383.072 | 899.098.116 |
| Administrasi dan Umum | 25 | 134.823.654.428 | 112.959.301.450 |
| Tenaga Kerja | 26 | 192.142.559.843 | 194.039.549.773 |
| Lainnya | 27 | 27.892.325.453 | 29.310.584.500 |
| Jumlah Beban Operasional | | 371.341.922.797 | 337.208.533.840 |
| Laba Operasional | | 318.060.404.917 | 271.488.670.071 |
| Pendapatan dan Beban Non Operasional | 28 | | |
| Pendapatan Non Operasional | | 4.661.098.034 | 3.802.039.385 |
| Beban Non Operasional | | (2.041.704.374) | (1.801.217.386) |
| Jumlah Pendapatan dan Beban Non Operasional | | 2.619.393.660 | 2.000.821.998 |
| Laba Bersih Sebelum Pajak | | 320.679.798.577 | 273.489.492.069 |
| Beban Pajak Penghasilan | 2q,18 | | |
| Beban Pajak Kini | | 67.423.271.960 | 59.958.551.400 |
| (Manfaat)/Beban Pajak Tangguhan | | 6.871.114.800 | 8.521.448.372 |
| Jumlah Beban Pajak Penghasilan | | 74.294.386.760 | 68.479.999.772 |
| Laba Tahun Berjalan | | 246.385.411.817 | 205.009.492.297 |
| Pendapatan Komprehensif Lain | | | |
| Pos - pos yang tidak akan direklasifikasi ke laba rugi | | | |
| Keuntungan/(Kerugian) Nilai Wajar Surat Berharga | | - | - |
| Keuntungan/(Kerugian) Aktuarial Program Manfaat Pasti | | 7.107.210.588 | 2.746.347.888 |
| Pajak Penghasilan terkait dengan komponen OCI | | 1.563.586.329 | 604.196.535 |
| (Kerugian)/Pendapatan Komprehensif Lain Periode Berjalan | | 8.670.796.917 | 3.350.544.421 |
| Total Laba Komprehensif | | 255.056.208.734 | 208.360.036.718 |

Palu, 20 Februari 2023

Bank Sulteng
Direksi
Judy Kragaw
Direktur Kepatuhan

Hj. Ramiyatie
Direktur Operasional

Catatan atas laporan keuangan merupakan bagian yang tidak terpisahkan dari laporan keuangan secara keseluruhan

PT. BANK PEMBANGUNAN DAERAH SULAWESI TENGAH
LAPORAN PERUBAHAN EKUITAS
 UNTUK TAHUN YANG BERAKHIR PADA 31 DESEMBER 2022 DAN 2021
 (Dinyatakan dalam Rupiah penuh, kecuali dinyatakan lain)

| | Dana | | Keuntungan/ (Kerugian) Nilai Wajar Saat Berharga | Keuntungan/ (Kerugian) Aktuarial Program Manfaat Pensiun | Total Dibatalkan Penggunaannya | | Belum Dibatalkan Penggunaannya | Jumlah |
|----------------------------------------------------|-----------------|----------------|-----------------------------------------------------------|-------------------------------------------------------------------|--------------------------------|------------------|-----------------------------------|--------------------|
| | Modal Dasar | Selatan Modal | | | Cadangan Tujuan | Cadangan Umum | | |
| Saldo Per 31 Desember 2020 | 426.966.000.000 | 9.364.750.785 | 164.914.943.554 | - | 9.419.060.466 | 7.548.544.342 | 305.268.421.210 | 1.84.416.189.063 |
| Tambahan Saluran Modal selama tahun 2021 | | 24.167.388.871 | | | | | | 24.167.388.871 |
| Pembagian Laba Tahun 2021 | | | | | | | | - |
| Dividen | | | | | | | (92.206.094.531) | (92.206.094.531) |
| Cadangan Umum | | | | | | 92.206.094.532 | (92.206.094.532) | - |
| Pengembalian CSR ke Cadangan Tujuan | | | | | 670.073.143 | | | 670.073.143 |
| Labas Bersih Setelah Pajak | | | | | | | 205.006.492.297 | 205.006.492.297 |
| Perolehan (Beban) Komprehensif lain tahun berjalan | | | | 3.350.544.421 | | | | 3.350.544.421 |
| Saldo Per 31 Desember 2021 | 426.966.000.000 | 33.532.137.657 | 164.914.943.554 | - | 12.709.613.609 | 7.618.717.385 | 401.485.815.742 | 1.252.590.428.475 |
| Tambahan Saluran Modal selama tahun 2022 | | 29.816.255.426 | | | | | | 29.816.255.426 |
| Pembagian Laba Tahun 2022 | | | | | | | | - |
| Dividen | | | | | | | (1.02.504.746.148) | (1.02.504.746.148) |
| Cadangan Umum | | | | | | 102.504.746.148 | (1.02.504.746.148) | - |
| CSR | | | | | (292.118.110) | (15.000.000.000) | | (15.292.118.110) |
| Labas Setelah Pajak | | | | | | | 346.385.411.817 | 346.385.411.817 |
| Perolehan (Beban) Komprehensif lain tahun berjalan | | | | 8.670.756.917 | | | | 8.670.756.917 |
| Saldo Per 31 Desember 2022 | 426.966.000.000 | 63.348.433.033 | 164.914.943.554 | - | 21.440.410.627 | 7.716.931.275 | 466.268.261.890 | 1.419.756.062.276 |

Catatan atas laporan keuangan merupakan bagian yang tidak terpisahkan dari laporan keuangan secara keseluruhan

PT. BANK PEMBANGUNAN DAERAH SULAWESI TENGAH
LAPORAN ARUS KAS
 UNTUK TAHUN YANG BERAKHIR PADA 31 DESEMBER 2022 DAN 2021
 (Dinyatakan dalam Rupiah penuh, kecuali dinyatakan lain)

| | 2022 | 2021 |
|---------------------------------------------------------------|----------------------------|--------------------------|
| Arus Kas dari Aktivitas Operasi | | |
| Penerimaan Bunga | 860.771.670.091 | 738.397.805.016 |
| Pembayaran Bunga | (259.522.375.375) | (214.459.344.705) |
| Pembayaran Kepada Karyawan | (192.142.559.843) | (194.039.549.773) |
| Pembayaran Beban Umum dan Administrasi | (132.039.632.051) | (103.085.226.172) |
| Penerimaan Pendapatan Lainnya | 77.916.988.560 | 82.683.994.973 |
| Pembayaran Beban Lainnya | (29.934.029.827) | (31.111.801.886) |
| Aset dan Kewajiban Operasi | 325.050.061.554 | 278.385.877.453 |
| Penurunan/(Kenaikan) Aset Operasi : | | |
| Kredit Yang Diberikan | (658.345.033.069) | (1.036.070.317.460) |
| Aset Lain-lain | (12.427.357.521) | (15.787.654.972) |
| Kenaikan/(Penurunan) Liabilitas Operasi: | | |
| Liabilitas Segera | 628.923.237.579 | 660.360.495.478 |
| Beban Yang Masih Harus Dibayar | (23.818.259.842) | (13.790.967.686) |
| Simpanan Nasabah: | | |
| Pihak Berelasi | 199.636.370.787 | 186.260.414.226 |
| Pihak Ketiga | (34.094.730.615) | 1.785.206.903.725 |
| Simpanan dari Bank Lain | 25.000.000.000 | (125.000.000.000) |
| Pembayaran Pajak Penghasilan | (66.729.293.400) | (64.341.144.095) |
| Kas Bersih diperoleh dari (digunakan untuk) Aktivitas Operasi | 383.194.995.473 | 1.655.223.606.669 |
| Arus Kas dari Aktivitas Investasi | | |
| Efek - efek | (1.705.538.765.307) | (735.545.274.140) |
| Pembelian Aset Tetap | (7.043.934.830) | (10.991.241.526) |
| Pembelian Aset Tidak berwujud | 147.031.654 | (601.227.000) |
| Kas Bersih digunakan untuk Aktivitas Investasi | (1.712.435.668.482) | (747.137.742.665) |
| Arus Kas dari Aktivitas Pendanaan | | |
| Pembayaran Pinjaman yang Diterima | 7.014.586.283 | 21.959.346.249 |
| Penambahan Modal Disetor | 29.816.295.426 | 24.167.386.820 |
| Pembayaran Dividen | (102.504.746.149) | (92.205.094.531) |
| CSR | (15.202.116.110) | - |
| Pendapatan Komprehensif | 8.670.796.917 | 3.350.544.421 |
| Kas Bersih digunakan untuk Aktivitas Pendanaan | (72.205.183.653) | (42.727.817.042) |
| Kenaiikan/(Penurunan) Kas dan Setara Kas | (1.401.445.856.662) | 865.358.046.962 |
| Kas dan Setara Kas Awal Periode | 3.724.382.243.679 | 2.859.024.196.716 |
| Kas dan Setara Kas Akhir Periode | 2.322.936.387.016 | 3.724.382.243.679 |
| Kas dan Setara Kas, terdiri dari | | |
| Kas | 152.060.558.750 | 223.579.335.750 |
| Giro Bank Indonesia | 911.669.842.388 | 349.461.255.783 |
| Giro Pada Bank Lain | 363.809.563.426 | 5.119.882.571 |
| Penempatan pada Bank Indonesia dan Bank Lain | 895.396.422.452 | 3.146.221.769.575 |
| Jumlah Kas dan Setara Kas | 2.322.936.387.016 | 3.724.382.243.679 |

Catatan atas laporan keuangan merupakan bagian yang tidak terpisahkan dari laporan keuangan secara keseluruhan

PT. BANK PEMBANGUNAN DAERAH SULAWESI TENGAH
CATATAN ATAS LAPORAN KEUANGAN
UNTUK TAHUN YANG BERAKHIR PADA 31 DESEMBER 2022 DAN 2021
(Dinyatakan dalam Rupiah penuh, kecuali dinyatakan lain)

1. INFORMASI UMUM

a. Pendirian dan Informasi Umum Bank

PT Bank Pembangunan Daerah Sulawesi Tengah, untuk selanjutnya disebut "PT Bank Sulteng" atau "Bank", yang mulanya bernama Bank Pembangunan Daerah Sulawesi Tengah didirikan berdasarkan Peraturan Daerah No. 6 tahun 1966 tentang Bank Pembangunan Daerah dan telah mengalami beberapa kali perubahan, terakhir dengan Peraturan Daerah No. 2 Tahun 1999.

Sesuai Akta Pendirian Perseroan Terbatas No. 23 tanggal 30 April 1999 yang dibuat oleh Notaris Anand Umar Adnan, SH., berkedudukan di Palu, maka BPD Sulteng telah berubah statusnya dari Perusahaan Daerah (PD) menjadi Perseroan Terbatas (PT) dan bernama PT Bank Pembangunan Daerah Sulawesi Tengah, serta telah mendapat pengesahan sesuai Keputusan Menteri Kehakiman Republik Indonesia No. C-12841 HT .01.01 TH 99 tanggal 12 Juli 1999 dan telah mendapat persetujuan Menteri Dalam Negeri No. 584.52-442 tanggal 10 Mei 1999 tentang Pengesahan Peraturan Daerah Provinsi Daerah Tingkat I Sulawesi Tengah No. 02 tahun 1999 tentang Perubahan Bentuk Hukum Bank Pembangunan Daerah Sulawesi Tengah dari Perusahaan Daerah (PD) menjadi Perseroan Terbatas (PT) dan Keputusan Gubernur Bank Indonesia No. 1/29/KEP.GBI/1999 tanggal 10 Desember 1999 tentang Perubahan Bentuk Badan Hukum Perusahaan Daerah Bank Pembangunan Daerah Sulawesi Tengah menjadi Perseroan Terbatas Bank Pembangunan Daerah Sulawesi Tengah.

Anggaran Dasar Bank telah mengalami beberapa kali perubahan, terakhir melalui Akta Notaris Farid, SH No. 20 tanggal 11 Maret 2022 tentang Pernyataan Keputusan Rapat RUPS LB PT. Bank Pembangunan Daerah Sulawesi Tengah

b. Maksud dan Tujuan

Maksud dan tujuan pendirian Bank adalah untuk mendorong pertumbuhan daerah di segala bidang serta sebagai salah satu alat kegiatan ekonomi di bidang keuangan/perbankan untuk pengelolaan sumber pendapatan asli daerah, dalam rangka meningkatkan taraf hidup rakyat. Untuk mencapai tujuan tersebut Bank melaksanakan kegiatan-kegiatan sebagai berikut:

- 1) Menghimpun dana dari masyarakat dalam bentuk simpanan berupa giro, deposito berjangka, sertifikat deposito, tabungan dan/atau bentuk lainnya yang dipersamakan dengan itu;
- 2) Memberikan kredit;
- 3) Memindahkan uang baik untuk kepentingan sendiri maupun untuk kepentingan nasabah;
- 4) Menempatkan dana pada, meminjam dana dari, atau meminjamkan dana kepada bank lain, baik dengan menggunakan surat, sarana telekomunikasi maupun dengan wesel unjuk, cek atau sarana lainnya;
- 5) Membeli melalui pelanggan agunan baik semua maupun sebagian dalam hal debitur tidak memenuhi kewajibannya kepada Bank, dengan ketentuan agunan yang dibeli tersebut dicairkan secepatnya;
- 6) Melakukan kegiatan penyertaan modal pada bank atau perusahaan lain di bidang keuangan serta sewa guna usaha pada bank atau perusahaan lain di bidang keuangan serta sewa guna usaha, modal ventura perusahaan efek asuransi serta lembaga kliring penyelesaian dan penyimpanan dengan memenuhi ketentuan yang ditetapkan oleh yang berwenang;
- 7) Bertindak sebagai pendiri dana pensiun sesuai dengan ketentuan dalam peraturan dana pensiun yang berlaku;
- 8) Membantu Pemda dalam membina BPR milik Pemda Propinsi Daerah Tingkat I Sulawesi Tengah dan Pemerintah Daerah Tingkat II Kabupaten;
- 9) Melakukan kegiatan lain yang lazim dilakukan oleh bank sepanjang tidak bertentangan dengan peraturan perundang-undangan yang berlaku.

PT. BANK PEMBANGUNAN DAERAH SULAWESI TENGAH
CATATAN ATAS LAPORAN KEUANGAN
 UNTUK TAHUN YANG BERAKHIR PADA 31 DESEMBER 2022 DAN 2021
 (Dinyatakan dalam Rupiah penuh, kecuali dinyatakan lain)

1. INFORMASI UMUM (lanjutan)

c. Jaringan Kantor

Bank berkantor pusat di Jl. Hasanuddin Nomor 20 Palu, Sulawesi Tengah. Bank mengklasifikasikan Kantor Cabang menjadi Kantor Cabang Utama, Kantor Cabang, Kantor Cabang Pembantu, Kantor Kas dan Unit Pelayanan. Jumlah kantor dan jaringan Anjungan Tunai Mandiri (ATM) Bank pada tanggal 31 Desember 2022 dan 2021 adalah sebagai berikut:

| | 2022 | 2021 |
|--------------------------------------------|------|------|
| Kantor Pusat | 1 | 1 |
| Kantor Cabang Utama | 1 | 1 |
| Kantor Cabang | 14 | 13 |
| Kantor Cabang Pembantu | 10 | 10 |
| Kantor Kas | 8 | 7 |
| Kantor Fungsional Non Operasional | - | 1 |
| Kantor Pelayanan Kas (Payment Point) | 34 | 34 |
| Kantor Kas Mobil berjalan (Service Mobile) | 1 | 14 |
| Anjungan Tunai Mandiri | 117 | 116 |
| Jumlah | 186 | 197 |

d. Dewan Komisaris dan Direksi

Susunan Dewan Komisaris dan Direksi Per 31 Desember 2022 dan 2021 adalah sebagai berikut:

| | 2022 | 2021 |
|----------------------------|-------------------|------------------|
| <u>Dewan Komisaris</u> | | |
| Komisaris Utama/Independen | - | - |
| Komisaris Independen | - | Amiludin Haludin |
| Komisaris | Hj. Maimun Lawira | - |
| Komisaris | Tinus Nunto | - |
| <u>Direksi</u> | | |
| Direktur Utama | - | - |
| Direktur Operasional | Hj. Ramiyatie | - |
| Direktur Bisnis | - | - |
| Direktur Kepatuhan | Ir. Judy Koagow | Ir. Judy Koagow |

PT. BANK PEMBANGUNAN DAERAH SULAWESI TENGAH
CATATAN ATAS LAPORAN KEUANGAN
 UNTUK TAHUN YANG BERAKHIR PADA 31 DESEMBER 2022 DAN 2021
 (Dinyatakan dalam Rupiah penuh, kecuali dinyatakan lain)

1. INFORMASI UMUM (lanjutan)

d. Dewan Komisaris dan Direksi (lanjutan)

Dalam menjalankan fungsinya, Dewan Komisaris dibantu oleh Komite Audit, Komite Pemantau Risiko, dan Komite Remunerasi dan Nominasi. Adapun susunan keanggotaan komite-komite tersebut adalah sebagai

| | 2022 | 2021 |
|---------------------------------------|-----------------------|--------------------|
| <u>Komite Audit</u> | | |
| Ketua | - | - |
| Anggota | Hj. Maimun Lawira | Muliati |
| Anggota | Tinus Nunto | Dahlan Lasaki |
| Anggota | Numarjani Loulembah | - |
| Anggota | Adolf Nelson Rompas | - |
| <u>Komite Pemantau Risiko</u> | | |
| Ketua | - | Amiludin Haludin |
| Anggota | Hj. Maimun Lawira | - |
| Anggota | Tinus Nunto | - |
| Anggota | H.Muhtar Lutfi | H.Muhtar Lutfi |
| Anggota | Benny Wowor | - |
| <u>Komite Remunerasi dan Nominasi</u> | | |
| Ketua | - | Amiludin Haludin |
| Anggota | Hj. Maimun Lawira | - |
| Anggota | Tinus Nunto | - |
| Anggota | I Gusti Putu Suartika | I Gusti P.Suartika |

Pengangkatan Komisaris dan Direksi

Pada tanggal 11 Maret 2022, Para Pemegang Saham mengadakan Rapat Umum Pemegang Saham (RUPS) Luar Biasa dan mengangkat Dewan Komisaris dan Direksi sebagai berikut:

Dewan Komisaris

Komisaris Utama/Independen : Moh Hidayat Lamakarate *)
 Komisaris Independen : Maksy M. Sarkawi**)

Direksi

Direktur Utama : Silas Djumaa**)
 Direktur Bisnis : Myrna Rianasari*)

*) Telah lulus penilaian kemampuan dan kepatutan oleh Otoritas Jasa Keuangan tetapi belum dilantik oleh Gubernur Sulawesi Tengah selaku Pemegang Saham Pengendali sehingga berdasarkan POJK 27 /POJK.03/2016 tentang Penilaian Kemampuan dan Kepatutan Bagi Pihak Utama Lembaga Jasa Keuangan, belum dapat menjalankan tindakan, tugas dan fungsinya sebagai Komisaris maupun Direksi.

**) Belum lulus penilaian kemampuan dan kepatutan oleh Otoritas Jasa Keuangan sehingga berdasarkan POJK 27 /POJK.03/2016 tentang Penilaian Kemampuan dan Kepatutan Bagi Pihak Utama Lembaga Jasa Keuangan, belum dapat menjalankan tindakan, tugas dan fungsinya sebagai Direksi

PT. BANK PEMBANGUNAN DAERAH SULAWESI TENGAH
CATATAN ATAS LAPORAN KEUANGAN
UNTUK TAHUN YANG BERAKHIR PADA 31 DESEMBER 2022 DAN 2021
(Dinyatakan dalam Rupiah penuh, kecuali dinyatakan lain)

2. IKHTISAR KEBIJAKAN AKUNTANSI YANG SIGNIFIKAN

Kebijakan akuntansi yang penting, yang diterapkan secara konsisten dalam penyusunan laporan keuangan untuk tahun yang berakhir pada tanggal 31 Desember 2022 dan 2021 adalah sebagai berikut:

a. Pernyataan Kepatuhan

Laporan keuangan Bank untuk tahun yang berakhir pada 31 Desember 2022 dan 2021 disusun sesuai Standar Akuntansi Keuangan yang disusun oleh Dewan Standar Akuntansi Keuangan Ikatan Akuntan Indonesia (DSAK - IAI)

b. Dasar penyusunan laporan keuangan

Laporan keuangan Bank disusun dengan konsep nilai historis dan atas dasar akrual, kecuali untuk beberapa hal dibawah ini:

- 1) Instrumen keuangan pada nilai wajar melalui laporan laba rugi diukur pada nilai wajar
- 2) Aset keuangan tersedia untuk dijual diukur pada nilai wajar.
- 3) Liabilitas imbalan pasti diakui sebesar nilai kini liabilitas imbalan pasti dikurangi dengan aset bersih dana pensiun ditambah keuntungan aktuarial yang belum diakui dikurangi beban jasa lalu yang belum diakui dan kerugian aktuarial yang belum diakui

Laporan arus kas disusun dengan menggunakan metode langsung dengan mengelompokkan arus kas ke dalam aktivitas operasi, investasi dan pendanaan. Untuk keperluan laporan arus kas, yang termasuk kas dan setara kas terdiri dari kas, giro pada Bank Indonesia dan giro pada bank lain, penempatan pada Bank Indonesia dan bank lain dan Sertifikat Bank Indonesia yang jatuh tempo dalam waktu 3 (tiga) bulan sejak tanggal perolehan, sepanjang tidak digunakan sebagai jaminan atas pinjaman yang diterima serta tidak dibatasi penggunaannya.

Mata uang pelaporan yang digunakan dalam laporan keuangan Bank adalah mata uang Rupiah (Rp). Angka-angka yang disajikan dalam laporan keuangan, kecuali dinyatakan lain, disajikan dalam Rupiah penuh.

c. Instrumen Keuangan

1) Aset Keuangan

Bank mengklasifikasikan aset keuangannya dalam kategori (a) aset keuangan yang diukur pada nilai wajar melalui laba rugi, (b) aset keuangan yang diukur pada nilai wajar melalui pendapatan komprehensif lainnya, dan (c) aset keuangan yang diukur pada biaya perolehan diamortisasi.

Bank menggunakan 2 (dua) dasar untuk mengklasifikasikan aset keuangan yaitu model bisnis Bank dalam mengelola aset keuangan dan karakteristik arus kas kontraktual dari aset keuangan.

Pengujian SPPI

Sebagai langkah pertama dari proses klasifikasi, Bank menilai persyaratan kontraktual keuangan untuk mengidentifikasi apakah mereka memenuhi pengujian SPPI.

Pokok pinjaman untuk tujuan pengujian ini didefinisikan sebagai nilai wajar dari aset keuangan pada pengakuan awal dan dapat berubah selama umur aset keuangan (misalnya, jika ada pembayaran pokok atau amortisasi premi/diskon). Elemen bunga yang paling signifikan dalam perjanjian kredit biasanya adalah pertimbangan atas nilai waktu dari uang dan risiko kredit. Untuk membuat penilaian SPPI, Bank menerapkan pertimbangan dan memperhatikan faktor-faktor yang relevan seperti mata uang dimana aset keuangan didenominasikan dan periode pada saat suku bunga ditetapkan.

PT. BANK PEMBANGUNAN DAERAH SULAWESI TENGAH
CATATAN ATAS LAPORAN KEUANGAN
UNTUK TAHUN YANG BERAKHIR PADA 31 DESEMBER 2022 DAN 2021
(Dinyatakan dalam Rupiah penuh, kecuali dinyatakan lain)

2. IKHTISAR KEBIJAKAN AKUNTANSI YANG SIGNIFIKAN (lanjutan)

c. Instrumen Keuangan (lanjutan)

1) Aset Keuangan (lanjutan)

Sebaliknya, persyaratan kontraktual yang memberikan eksposur lebih dari de minimis atas risiko atau volatilitas dalam arus kas kontraktual yang tidak terkait dengan dasar pengaturan pinjaman, tidak menimbulkan arus kas kontraktual SPPI atas jumlah saldo. Dalam kasus seperti itu, aset keuangan diharuskan untuk diukur pada Fair Value through Profit Loss (FVTPL)

Penilaian model bisnis

Bank menentukan model bisnisnya berdasarkan tingkat yang paling mencerminkan bagaimana Bank mengelola kelompok atas keuangannya untuk mencapai tujuan bisnisnya.

Penilaian model bisnis didasarkan pada skenario yang diharapkan secara wajar tanpa mempertimbangkan skenario "worst case" atau "stress case". Jika arus kas setelah pengakuan awal direalisasikan dengan cara yang berbeda dari yang awal diharapkan, Bank tidak mengubah klasifikasi aset keuangan dimiliki yang tersisa dalam model bisnis tersebut, tetapi memasukkan informasi tersebut dalam melakukan penilaian atas aset keuangan yang baru atau yang baru dibeli selanjutnya.

a) Aset keuangan yang diukur pada nilai wajar melalui laba rugi

Aset keuangan diukur pada nilai wajar melalui laba rugi kecuali tes model bisnis dan tes arus kas kontraktual menunjukkan bahwa aset keuangan masuk ke dalam klasifikasi diukur pada biaya perolehan diamortisasi atau nilai wajar melalui penghasilan komprehensif lain.

Klasifikasi ini ditujukan untuk Instrumen keuangan yang dimiliki untuk diperdagangkan atau pada saat pengakuan awal telah ditetapkan oleh Bank untuk diukur pada nilai wajar melalui laba rugi.

Aset keuangan yang dikategorikan sebagai dimiliki untuk diperdagangkan jika diperoleh atau dimiliki terutama untuk tujuan dijual atau dibeli kembali dalam waktu dekat atau jika merupakan bagian dari portofolio instrumen keuangan tertentu yang dikelola bersama dan terdapat bukti mengenai pola ambil untung dalam jangka pendek yang terkini.

Aset keuangan yang diklasifikasikan pada saat pengakuan awal untuk diukur pada nilai wajar melalui laba rugi adalah dimiliki untuk mencadangkan liabilitas asuransi Entitas Anak yang diukur pada nilai wajar dari aset terkait. Instrumen keuangan yang dikelompokkan ke dalam kategori ini diakui pada nilai wajarnya pada saat pengakuan awal, biaya transaksi diakui secara langsung ke dalam laporan laba rugi dan penghasilan komprehensif lain. Keuntungan dan kerugian yang timbul dari perubahan nilai wajar, penjualan instrumen keuangan dan pendapatan bunga dari instrumen keuangan dalam kelompok diperdagangkan diakui di dalam laporan laba rugi dan penghasilan komprehensif lain yang dicatat di akun pendapatan dari kelompok diperdagangkan - neto.

PT. BANK PEMBANGUNAN DAERAH SULAWESI TENGAH
CATATAN ATAS LAPORAN KEUANGAN
UNTUK TAHUN YANG BERAKHIR PADA 31 DESEMBER 2022 DAN 2021
(Dinyatakan dalam Rupiah penuh, kecuali dinyatakan lain)

2. IKHTISAR KEBIJAKAN AKUNTANSI YANG SIGNIFIKAN (lanjutan)

c. Instrumen Keuangan (lanjutan)

1) Aset Keuangan (lanjutan)

b) Aset keuangan yang diukur pada nilai wajar melalui penghasilan komprehensif lain

Aset keuangan dikelola dalam model bisnis yang tujuannya akan terpenuhi dengan mendapatkan arus kas kontraktual dan menjual aset keuangan dan persyaratan kontraktual dari aset keuangan yang pada tanggal tertentu meningkatkan arus kas yang semata dari pembayaran pokok dan bunga (solely payments of principal and interest) dari jumlah pokok terutang.

Pada saat pengakuan awalnya, instrumen utang yang diukur pada nilai wajar melalui penghasilan komprehensif lain diakui pada nilai wajarnya ditambah biaya transaksi dan selanjutnya diukur pada nilai wajarnya dimana keuntungan atau kerugian atas perubahan nilai wajar, keuntungan atau kerugian atas selisih kurs, dan kerugian penurunan nilai, diakui sebagai penghasilan komprehensif lain. Dividen dari Instrumen ekuitas diakui di dalam pos laba rugi.

Kerugian kredit ekspektasian diakui sebagai penambah dari penghasilan komprehensif lainnya di dalam laporan posisi keuangan (tidak mengurangi jumlah tercatat aset keuangan dalam laporan keuangan). Pendapatan bunga dihitung menggunakan metode suku bunga efektif.

c) Aset keuangan yang diukur pada biaya perolehan diamortisasi

Aset keuangan yang diukur pada biaya perolehan diamortisasi jika aset keuangan dikelola dalam model bisnis yang bertujuan untuk memiliki aset keuangan dalam rangka mendapatkan arus kas kontraktual dan persyaratan kontraktual dari aset keuangan yang pada tanggal tertentu meningkatkan arus kas yang semata dari pembayaran pokok dan bunga (solely payments of principal and interest) dari jumlah pokok terutang.

Pada saat pengakuan awal, aset keuangan yang diukur pada biaya perolehan diamortisasi diakui pada nilai wajarnya ditambah biaya transaksi dan selanjutnya diukur pada biaya perolehan diamortisasi dengan menggunakan suku bunga efektif.

Pendapatan bunga dari aset keuangan yang diukur pada biaya perolehan diamortisasi dicatat dalam laporan laba rugi dan penghasilan komprehensif lain dan diakui sebagai "Pendapatan bunga". Ketika penurunan nilai terjadi, kerugian penurunan nilai diakui sebagai pengurang dari nilai tercatat aset keuangan dan diakui didalam laporan keuangan sebagai "Pembentukan cadangan kerugian penurunan

2) Liabilitas Keuangan

Bank mengklasifikasikan liabilitas keuangan dalam kategori (a) liabilitas keuangan yang diukur pada nilai wajar melalui laba rugi dan (b) liabilitas keuangan yang diukur dengan biaya perolehan diamortisasi.

a) Liabilitas keuangan yang diukur pada nilai wajar melalui laba rugi

Kategori ini terdiri dari dua sub-kategori: liabilitas keuangan diklasifikasikan sebagai diperdagangkan dan liabilitas keuangan yang pada saat pengakuan awal telah ditetapkan oleh Bank untuk diukur pada nilai wajar melalui laba rugi.

2. IKHTISAR KEBIJAKAN AKUNTANSI YANG SIGNIFIKAN (lanjutan)

c. Instrumen Keuangan (lanjutan)

2) Liabilitas Keuangan(lanjutan)

a) Liabilitas keuangan yang diukur pada nilai wajar melalui laba rugi (lanjutan)

Liabilitas keuangan diklasifikasikan sebagai diperdagangkan jika diperoleh terutama untuk tujuan dijual atau dibeli kembali dalam waktu dekat atau jika merupakan bagian dari portofolio instrumen keuangan tertentu yang dikelola bersama dan terdapat bukti mengenai pola ambil untung dalam jangka pendek yang terkini. Derivatif diklasifikasikan sebagai liabilitas diperdagangkan kecuali ditetapkan dan efektif sebagai instrumen lindung nilai.

Keuntungan dan kerugian yang timbul dari perubahan nilai wajar liabilitas keuangan yang diklasifikasikan sebagai diperdagangkan dicatat dalam laporan laba rugi dan penghasilan komprehensif lain sebagai pendapatan dari kelompok diperdagangkan - neto. Beban bunga dari liabilitas keuangan diklasifikasikan sebagai diperdagangkan dicatat diakui pendapatan kelompok diperdagangkan - neto.

Jika Bank pada pengakuan awal telah menetapkan instrumen utang tertentu sebagai nilai wajar melalui laba rugi (opsi nilai wajar), maka selanjutnya, penetapan ini tidak dapat diubah.

Perubahan nilai wajar terkait dengan liabilitas keuangan yang ditetapkan untuk diukur pada nilai wajar melalui laba rugi diakui di dalam pendapatan kelompok diperdagangkan - neto. Beban Bunga dari liabilitas keuangan yang ditetapkan untuk diukur pada nilai wajar melalui laba rugi dicatat diakui pendapatan kelompok diperdagangkan - neto.

b) Liabilitas keuangan yang diukur dengan biaya perolehan diamortisasi

Bank mengklasifikasikan seluruh liabilitas keuangan setelah pengakuan awal diukur pada biaya perolehan diamortisasi, kecuali:

- Liabilitas keuangan yang diukur pada nilai wajar melalui laba rugi.
- Liabilitas keuangan yang timbul ketika pengalihan aset keuangan tidak memenuhi syarat penghentian pengakuan atau ketika pendekatan keterlibatan berkelanjutan diterapkan
- Kontrak jaminan keuangan.
- Komitmen untuk menyediakan pinjaman dengan suku bunga di bawah pasar.
- Imbalan kontinjensi yang diakui oleh pihak pengakuisisi dalam kombinasi bisnis.

Pada saat pengakuan awal, liabilitas keuangan yang diukur dengan biaya perolehan diamortisasi diukur pada nilai wajar dikurangi biaya transaksi. Setelah pengakuan awal, Bank mengukur seluruh liabilitas keuangan yang diukur dengan biaya perolehan diamortisasi dengan menggunakan metode suku bunga efektif. Amortisasi suku bunga efektif diakui sebagai "Beban bunga".

3) Hapus Buku

Dalam hal penghapusbukuan aset keuangan merupakan kelanjutan dari Tindakan penyelesaian aset keuangan dengan cara pengambilalihan agunan, maka jumlah yang dihapus buku adalah sebesar selisih kurang antara nilai wajar agunan yang diambil alih setelah memperhitungkan taksiran biaya penjualan dengan nilai tercatat aset keuangan.

PT. BANK PEMBANGUNAN DAERAH SULAWESI TENGAH
CATATAN ATAS LAPORAN KEUANGAN
UNTUK TAHUN YANG BERAKHIR PADA 31 DESEMBER 2022 DAN 2021
(Dinyatakan dalam Rupiah penuh, kecuali dinyatakan lain)

2. IKHTISAR KEBIJAKAN AKUNTANSI YANG SIGNIFIKAN (lanjutan)

c. Instrumen Keuangan (lanjutan)

3) Hapus Buku (lanjutan)

Aset keuangan dapat dihapus buku apabila cadangan kerugian penurunan nilai telah dibentuk 100%.

Penghapusbukuan dilakukan secara keseluruhan terhadap nilai tercatat aset keuangan dengan mendebit cadangan kerugian penurunan nilai

4) Reklasifikasi Aset Keuangan

Bank tidak melakukan reklasifikasi instrumen keuangan dari atau ke klasifikasi yang diukur pada nilai wajar melalui laporan laba rugi selama instrumen keuangan tersebut dimiliki atau diterbitkan.

Bank tidak mereklasifikasi setiap instrumen keuangan dari diukur pada nilai wajar melalui laba rugi jika pada pengakuan awal instrumen keuangan tersebut ditetapkan oleh Bank sebagai diukur pada nilai wajar melalui laba rugi.

Bank mereklasifikasi aset keuangan dari diukur pada nilai wajar jika aset keuangan tersebut tidak lagi dimiliki untuk tujuan penjualan atau pembelian kembali dalam waktu dekat.

5) Pengukuran Nilai Wajar

Nilai wajar adalah harga yang akan diterima untuk menjual suatu aset atau harga yang akan dibayar untuk mengalihkan suatu liabilitas dalam transaksi teratur antara pelaku pasar pada tanggal pengukuran.

Pengukuran nilai wajar mengasumsikan bahwa transaksi untuk menjual aset atau mengalihkan liabilitas terjadi:

- a) Di pasar utama untuk aset dan liabilitas tersebut; atau
- b) Jika tidak terdapat pasar utama, dipasar yang paling menguntungkan untuk aset atau liabilitas tersebut

Nilai wajar suatu aset atau liabilitas diukur menggunakan asumsi yang akan digunakan pelaku pasar ketika menentukan harga aset dan liabilitas tersebut dengan asumsi bahwa pelaku pasar bertindak dalam kepentingan ekonomi terbaiknya. Pengukuran nilai wajar aset non-keuangan memperhitungkan kemampuan pelaku pasar untuk menghasilkan manfaat ekonomi dengan menggunakan aset dalam penggunaan tertinggi dan terbaiknya atau dengan menjualnya kepada pelaku pasar lain yang akan menggunakan aset tersebut dalam penggunaan tertinggi dan terbaiknya.

Bank menggunakan teknik penilaian yang sesuai dalam keadaan dan dimana data yang memadai tersedia untuk mengukur nilai wajar, memaksimalkan penggunaan input yang dapat diobservasi yang relevan dan meminimalkan penggunaan input yang tidak dapat diobservasi.

PT. BANK PEMBANGUNAN DAERAH SULAWESI TENGAH
CATATAN ATAS LAPORAN KEUANGAN
UNTUK TAHUN YANG BERAKHIR PADA 31 DESEMBER 2022 DAN 2021
(Dinyatakan dalam Rupiah penuh, kecuali dinyatakan lain)

2. IKHTISAR KEBIJAKAN AKUNTANSI YANG SIGNIFIKAN (lanjutan)

c. Instrumen Keuangan (lanjutan)

5) Pengukuran Nilai Wajar (lanjutan)

Semua aset dan liabilitas dimana nilai wajar diukur atau diungkapkan dalam laporan keuangan dapat dikategorikan pada level hirarki nilai wajar, berdasarkan tingkatan input terendah yang signifikan atas pengukuran nilai wajar secara keseluruhan:

- Level 1 : Harga kuotasi (tanpa penyesuaian) di pasar aktif untuk aset dan liabilitas dan identik
- Level 2 : Input selain harga kuotasi yang termasuk dalam Level 1 yang dapat diobservasi untuk aset dan liabilitas baik secara langsung atau secara tidak langsung.
- Level 3 : Input untuk aset dan liabilitas yang bukan berdasarkan data pasar yang dapat diobservasi (input yang tidak dapat diobservasi).

Untuk aset dan liabilitas yang diakui pada laporan keuangan secara berulang, Bank menentukan apakah terjadi transfer antara level di dalam hirarki dengan cara mengevaluasi kategori (berdasarkan input level terendah yang signifikan dalam pengukuran nilai wajar) setiap akhir periode pelaporan.

6) Cadangan Kerugian Penurunan Nilai

Penerapan PSAK 71 "Instrumen Keuangan" telah mengubah metode perhitungan kerugian penurunan nilai dari pendekatan kerugian yang telah terjadi (incurred loss) dalam PSAK 55 "Instrumen Keuangan: Pengakuan dan Pengukuran" dengan pendekatan kerugian kredit ekspektasi (expected credit loss).

Bank mengakui penyisihan kerugian kredit ekspektasi pada instrumen keuangan yang tidak diukur pada nilai wajar melalui laba rugi.

Tidak ada penyisihan kerugian kredit ekspektasi pada investasi instrumen ekuitas.

Bank mengukur cadangan kerugian sejumlah kerugian kredit ekspektasi seumur hidup, kecuali untuk hal berikut, diukur sejumlah kerugian kredit ekspektasi 12 bulan:

- a) Instrumen utang yang memiliki risiko kredit rendah pada tanggal pelaporan; dan
- b) Instrumen keuangan lainnya yang risiko kreditnya tidak meningkat secara signifikan sejak pengakuan awal.

Bank menganggap instrumen utang memiliki risiko kredit yang rendah ketika peringkat risiko kreditnya setara dengan definisi investment grade yang dipahami secara global.

Kerugian kredit ekspektasi 12 bulan adalah bagian dari kerugian kredit ekspektasi sepanjang umurnya yang merepresentasikan kerugian kredit ekspektasi yang timbul dari peristiwa gagal bayar instrumen keuangan yang mungkin terjadi dalam 12 bulan setelah tanggal pelaporan.

Kerugian yang terjadi diakui pada laporan laba rugi dan penghasilan komprehensif lain dan dicatat pada akun penyisihan kerugian penurunan nilai sebagai pengurang terhadap aset keuangan yang dicatat pada biaya perolehan diamortisasi. Jika pada suatu periode berikutnya, jumlah kerugian penurunan nilai berkurang dan pengurangan tersebut dapat dikaitkan secara objektif pada peristiwa yang terjadi setelah penurunan nilai diakui (seperti meningkatnya peringkat kredit debitur atau penerbit), maka kerugian penurunan nilai yang sebelumnya diakui harus dipulihkan, dengan menyesuaikan akun cadangan. Jumlah pemulihan aset keuangan diakui pada laporan laba rugi dan penghasilan komprehensif lain pada periode berjalan.

PT. BANK PEMBANGUNAN DAERAH SULAWESI TENGAH
CATATAN ATAS LAPORAN KEUANGAN
UNTUK TAHUN YANG BERAKHIR PADA 31 DESEMBER 2022 DAN 2021
(Dinyatakan dalam Rupiah penuh, kecuali dinyatakan lain)

2. IKHTISAR KEBIJAKAN AKUNTANSI YANG SIGNIFIKAN (lanjutan)

c. Instrumen Keuangan (lanjutan)

6) Cadangan Kerugian Penurunan Nilai (lanjutan)

Kerugian kredit ekspektasian untuk instrumen utang yang diukur pada nilai wajar tidak mengurangi nilai tercatat di dalam aset keuangan di laporan posisi keuangan.

Kerugian kredit ekspektasian diakui sebagai penambah dari penghasilan komprehensif lainnya di dalam laporan posisi keuangan.

Instrumen ekuitas yang diukur pada nilai wajar tidak dilakukan penilaian penurunan nilai sesuai PSAK 71.

Penerimaan kembali atas aset keuangan yang telah dihapusbukukan, pada tahun berjalan dikreditkan dengan menyesuaikan akun cadangan kerugian penurunan nilai. Penerimaan Kembali atas aset keuangan yang telah dihapusbukukan pada tahun-tahun sebelumnya dicatat sebagai pendapatan operasional selain bunga.

Pengukuran kerugian kredit ekspektasian

Kerugian Kredit Ekspektasian adalah estimasi probabilitas tertimbang dari kerugian kredit yang diukur sebagai berikut:

- a) Aset keuangan yang tidak memburuk pada tanggal pelaporan, kerugian kredit ekspektasian diukur sebesar selisih antara nilai kini dari seluruh kekurangan kas (yaitu selisih antara arus kas yang terutang kepada Bank sesuai dengan kontrak dan arus kas yang diperkirakan akan diterima oleh Bank);
- b) Aset keuangan yang memburuk pada tanggal pelaporan, kerugian kredit ekspektasian diukur sebesar selisih antara jumlah tercatat bruto dan nilai kini arus kas masa depan yang diestimasi;
- c) Komitmen pinjaman yang belum ditarik, kerugian kredit ekspektasian diukur sebesar selisih antara nilai kini jumlah arus kas jika komitmen ditarik dan arus kas yang diperkirakan akan diterima oleh Bank; dan
- d) Kontrak jaminan keuangan, kerugian kredit ekspektasian diukur sebesar selisih antara pembayaran yang diperkirakan untuk mengganti pemegang atas kerugian kredit yang terjadi dikurangi jumlah yang diperkirakan dapat dipulihkan.

Dalam menghitung kerugian kredit ekspektasian, Bank mengelompokkan aset keuangan kedalam 3 stage sebagai berikut:

- Stage 1 : mencakup instrumen keuangan yang tidak memiliki peningkatan risiko kredit secara signifikan sejak pengakuan awal atau memiliki risiko kredit rendah pada tanggal pelaporan. Untuk instrumen-instrumen keuangan ini, akan berlaku perhitungan ECL 12 bulan. Aset keuangan di dalam stage 1 termasuk fasilitas dimana risiko kredit telah membaik dan aset keuangan dapat direklasifikasi dari stage 2.
- Stage 2 : mencakup instrumen keuangan yang mengalami peningkatan risiko kredit sejak pengakuan awal (kecuali Bank merasa risiko kredit tergolong rendah pada tanggal pelaporan) namun belum terbukti adanya bukti penurunan nilai secara objektif. Untuk instrumen-instrumen ini, akan berlaku perhitungan ECL Seumur Hidup. ECL Seumur Hidup adalah kerugian kredit ekspektasian yang diharapkan dari semua kejadian gagal bayar yang mungkin terjadi selama perkiraan umur dari instrumen keuangan tersebut. Stage 2 juga mencakup fasilitas dimana risiko kredit telah membaik dan aset keuangan telah direklasifikasi dari Stage 3.

PT. BANK PEMBANGUNAN DAERAH SULAWESI TENGAH
CATATAN ATAS LAPORAN KEUANGAN
UNTUK TAHUN YANG BERAKHIR PADA 31 DESEMBER 2022 DAN 2021
(Dinyatakan dalam Rupiah penuh, kecuali dinyatakan lain)

2. IKHTISAR KEBIJAKAN AKUNTANSI YANG SIGNIFIKAN (lanjutan)

c. Instrumen Keuangan (lanjutan)

6) Cadangan Kerugian Penurunan Nilai (lanjutan)

Stage 3 : mencakup instrumen keuangan yang telah terbukti mengalami penurunan nilai secara objektif pada tanggal pelaporan. Kelompok ini biasanya terdiri atas debitur yang mengalami gagal bayar. Bank mencatat cadangan ECL Seumur Hidup.

Evaluasi penurunan nilai didasarkan pada konsep Probability of Default (PD), Loss Given Default (LGD), dan Exposure at Default (EAD) yang mempertimbangkan informasi masa lalu, terkini, dan masa mendatang.

Bank menggunakan metode migration analysis untuk setiap group kredit per-Bank (Bankwide) berdasarkan data historis tunggakan selama 5 tahun dalam menentukan PD.

Bank menggunakan metode (i) Historical, (ii) Diminish Balance dan (iii) Value to Loan dalam menentukan nilai LGD dari setiap debitur. LGD menggambarkan persentase nominal fasilitas yang tidak akan dapat direcover oleh Bank terhadap debitur default. LGD biasa dihitung dengan 1-Recovery Rate. Recovery rate dihitung mempertimbangkan Time Value of Money dari pengembalian dari kewajiban yang telah default. Tingkat suku bunga yang digunakan untuk menghitung Time Value of Money dari Recovery adalah EIR awal.

Pengukuran ECL berdasarkan PSAK 71 mewajibkan Bank untuk memodelkan ECL sesuai dengan skenario forward-looking yang ada, dengan mempertimbangkan kemungkinan ekonomi baik dan buruk. Oleh karena itu, nilai ECL yang dihasilkan Bank harus berdasarkan hasil probabilitas dari tiga skenario (kasus ekonomi normal/normal, baik/good, dan buruk/bad). PD dan LGD akan dihitung menurut tiga skenario dengan nilai makro-ekonomi sesuai dengan skenario-skenario tersebut. Untuk segmentasi beragunan (secured), LGD juga akan dihitung berdasarkan tiga skenario ketika data sudah mencukupi. Bobot dari skenario baik, normal dan buruk dapat disesuaikan seiring dengan perubahan kondisi ekonomi dan diskresi Bank.

d. Kas dan Setara Kas

Kas (terutama terdiri dari kas di kisanah dan kas di ATM) dan setara kas mencakup kas, giro pada Bank Indonesia, giro pada bank lain dan investasi jangka pendek likuid lainnya dengan jangka waktu jatuh tempo 3 (tiga) bulan atau kurang sejak tanggal perolehan.

e. Giro pada Bank Indonesia dan Bank Lain

Giro pada Bank Indonesia dan bank lain dinyatakan sebesar biaya perolehan diamortisasi menggunakan metode suku bunga efektif dikurangi cadangan kerugian penurunan nilai. Giro pada Bank Indonesia dan bank lain diklasifikasikan sebagai biaya perolehan diamortisasi. Sebelum 1 Januari 2020, Giro pada Bank Indonesia dan bank lain diklasifikasikan sebagai kredit yang diberikan dan piutang.

f. Penempatan pada Bank Indonesia dan Lembaga Keuangan Lain

Penempatan pada Bank Indonesia dan bank lain adalah penanaman dana pada Bank Indonesia berupa Deposit Facility, Term Deposit dan Deposit Facility Syariah, sedangkan penempatan dana pada bank lain merupakan penanaman dana dalam bentuk penempatan pada pasar uang (inter-bank call money), deposito berjangka, dan banker's acceptance.

PT. BANK PEMBANGUNAN DAERAH SULAWESI TENGAH
CATATAN ATAS LAPORAN KEUANGAN
UNTUK TAHUN YANG BERAKHIR PADA 31 DESEMBER 2022 DAN 2021
(Dinyatakan dalam Rupiah penuh, kecuali dinyatakan lain)

2. IKHTISAR KEBIJAKAN AKUNTANSI YANG SIGNIFIKAN (lanjutan)

f. Penempatan pada Bank Indonesia dan Lembaga Keuangan Lain (lanjutan)

Penempatan pada Bank Indonesia dan bank lain dinyatakan sebesar biaya perolehan diamortisasi menggunakan metode suku bunga efektif dikurangi cadangan kerugian penurunan nilai. Penempatan pada Bank Indonesia dan bank lain diklasifikasikan masing-masing sebagai biaya perolehan diamortisasi. Sebelum 1 Januari 2020, Penempatan pada Bank Indonesia dan Lembaga keuangan lain diklasifikasikan masing-masing sebagai kredit yang diberikan dan piutang.

g. Efek-efek

Efek-efek yang dimiliki terdiri dari obligasi yang diperdagangkan di bursa efek.

Efek-efek diklasifikasikan sebagai aset keuangan dalam kelompok dimiliki hingga jatuh tempo.

Efek-efek pada awalnya disajikan sebesar nilai wajar ditambah biaya transaksi dan setelah pengakuan awal dicatat sesuai dengan klasifikasi sebagai dimiliki hingga jatuh tempo.

Efek-efek dengan klasifikasi dimiliki hingga jatuh tempo dicatat pada biaya perolehan yang diamortisasi menggunakan metode suku bunga efektif.

Bila terjadi penjualan atau reklasifikasi dalam jumlah yang lebih dari jumlah yang tidak signifikan dari efek-efek yang dimiliki hingga jatuh tempo yang (a) belum mendekati tanggal jatuh tempo, (b) sebelum diperolehnya jumlah pokok aset keuangan secara substansial dan (c) bukan kejadian yang berada di luar kendali entitas, tidak berulang dan tidak dapat diantisipasi secara wajar oleh entitas akan menyebabkan reklasifikasi atas semua efek-efek yang dimiliki hingga jatuh tempo ke dalam kelompok tersedia untuk dijual, dan Bank tidak diperkenankan untuk mengklasifikasikan efek-efek sebagai dimiliki hingga jatuh tempo untuk tahun berjalan dan untuk kurun waktu dua tahun mendatang.

Cadangan kerugian penurunan nilai diukur bila terdapat indikasi penurunan nilai dengan menggunakan metodologi penurunan nilai.

h. Kredit Yang Diberikan

Penempatan pada Bank Indonesia dan bank lain dinyatakan sebesar biaya perolehan diamortisasi menggunakan metode suku bunga efektif dikurangi cadangan kerugian penurunan nilai. Penempatan pada Bank Indonesia dan bank lain diklasifikasikan masing-masing sebagai biaya perolehan diamortisasi. Sebelum 1 Januari 2020, Penempatan pada Bank Indonesia dan Lembaga keuangan lain diklasifikasikan masing-masing sebagai kredit yang diberikan dan piutang.

Kredit yang diberikan adalah penyediaan uang atau tagihan yang dapat dipersamakan dengan itu, berdasarkan persetujuan atau kesepakatan pinjam-meminjam dengan debitur yang mewajibkan debitur untuk melunasi utangnya setelah jangka waktu tertentu dengan imbalan bunga.

Kredit yang diberikan pada awalnya diukur pada nilai wajar ditambah dengan biaya transaksi yang dapat diatribusikan secara langsung dan merupakan biaya tambahan untuk memperoleh aset keuangan tersebut dan setelah pengakuan awal diukur pada biaya perolehan diamortisasi menggunakan metode suku bunga efektif dikurangi dengan cadangan kerugian penurunan nilai.

PT. BANK PEMBANGUNAN DAERAH SULAWESI TENGAH
CATATAN ATAS LAPORAN KEUANGAN
UNTUK TAHUN YANG BERAKHIR PADA 31 DESEMBER 2022 DAN 2021
(Dinyatakan dalam Rupiah penuh, kecuali dinyatakan lain)

2. IKHTISAR KEBIJAKAN AKUNTANSI YANG SIGNIFIKAN (lanjutan)

h. Kredit Yang Diberikan (lanjutan)

Kredit yang diberikan diklasifikasikan sebagai biaya perolehan diamortisasi. Sebelum 1 Januari 2020, kredit yang diberikan diklasifikasikan sebagai kredit yang diberikan dan piutang.

Kredit dalam rangka pembiayaan bersama (kredit sindikasi) dinyatakan sebesar pokok kredit sesuai dengan porsi risiko yang ditanggung oleh Bank.

Kredit yang direstrukturisasi disajikan sebesar nilai yang lebih rendah antara nilai tercatat kredit pada tanggal restrukturisasi atau nilai kini penerimaan kas masa depan setelah restrukturisasi. Kerugian akibat selisih antara nilai tercatat kredit pada tanggal restrukturisasi dengan nilai tunai penerimaan kas masa depan setelah restrukturisasi diakui dalam laporan laba rugi dan penghasilan komprehensif lain interim. Setelah restrukturisasi, semua penerimaan kas masa depan yang ditetapkan dalam persyaratan baru dicatat sebagai pengembalian pokok kredit yang diberikan dan pendapatan bunga sesuai dengan syarat-syarat restrukturisasi.

Kredit yang diberikan dihapusbukkan, ketika tidak terdapat prospek yang realistis mengenai pengembalian di masa datang dan semua jaminan telah diupayakan untuk direalisasi atau sudah diambil alih. Kredit yang tidak dapat dilunasi dihapusbukkan dengan mendebit cadangan kerugian penurunan nilai. Pelunasan kemudian atas kredit yang telah dihapusbukkan sebelumnya, dikreditkan ke cadangan kerugian penurunan nilai di laporan posisi keuangan.

i. Aset Tetap

Berdasarkan PSAK No. 16 (Revisi 2011), "Aset Tetap", Bank memilih untuk menggunakan metode biaya untuk mengukur Aset Tetapnya. Aset tetap, kecuali tanah, dicatat sebesar harga perolehan dikurangi akumulasi penyusutan dan rugi penurunan nilai (jika ada).

Aset tetap, kecuali tanah dan bangunan, disusutkan dengan menggunakan metode saldo menurun ganda (double-declining balance method). Bangunan disusutkan dengan menggunakan metode garis lurus (straight-line method). Aset tetap, kecuali tanah, disusutkan dengan mengalokasikan harga perolehan sepanjang estimasi masa manfaatnya sebagai berikut:

| | Metode | Umur Ekonomis | Persentase |
|-----------------------|------------------------|---------------|------------|
| Bangunan: | | | |
| Bangunan Permanen | Garis Lurus | 20 Tahun | 5% |
| Bangunan Non Permanen | Garis Lurus | 10 Tahun | 10% |
| Bukan Bangunan: | | | |
| Kelompok I | Saldo Menurun Berganda | 4 Tahun | 50% |
| Kelompok II | Saldo Menurun Berganda | 8 Tahun | 25% |
| Kelompok III | Saldo Menurun Berganda | 16 Tahun | 12,5% |
| Kelompok IV | Saldo Menurun Berganda | 20 Tahun | 10% |

Metode penyusutan, umur manfaat dan nilai sisa tetap ditelaah minimal setiap akhir tahun dan dilakukan penyesuaian terhadap beban penyusutan tahun berjalan.

PT. BANK PEMBANGUNAN DAERAH SULAWESI TENGAH
CATATAN ATAS LAPORAN KEUANGAN
UNTUK TAHUN YANG BERAKHIR PADA 31 DESEMBER 2022 DAN 2021
(Dinyatakan dalam Rupiah penuh, kecuali dinyatakan lain)

2. IKHTISAR KEBIJAKAN AKUNTANSI YANG SIGNIFIKAN (lanjutan)

i. Aset Tetap (lanjutan)

Biaya pemeliharaan dan perbaikan dicatat sebagai beban pada saat terjadinya. Pengeluaran yang memperpanjang masa manfaat dikapitalisasi dan disusutkan. Aset tetap yang sudah tidak digunakan lagi atau yang telah dijual dikeluarkan dari kelompok Aset Tetap yang bersangkutan, dan atas laba atau rugi yang diperoleh/diderita dilaporkan dalam laporan laba rugi komprehensif tahun yang bersangkutan.

Jumlah tercatat Aset Tetap dihentikan pengakuannya pada saat dilepaskan atau saat tidak ada manfaat ekonomis masa depan yang diharapkan dari penggunaan atau pelepasannya. Laba atau rugi yang timbul dari penghentian pengakuan (dihitung sebagai perbedaan antara jumlah neto hasil pelepasan dan jumlah tercatat dari aset) dimasukkan dalam laporan laba rugi komprehensif pada tahun aset tersebut dihentikan pengakuannya.

Nilai Perolehan Tanah adalah semua biaya dan beban yang terjadi sehubungan dengan perolehan hak atas tanah, antara lain, biaya perizinan, biaya dan pengukuran lokasi, biaya dan pajak-pajak yang berhubungan dengan hal tersebut, ditanggihkan dan disajikan secara terpisah dari biaya perolehan hak atas tanah yang ditanggihkan tersebut disajikan sebagai bagian dari akun "Aset Lain-Lain" dalam laporan posisi keuangan, dan diamortisasi selama masa manfaat hak atas tanah yang bersangkutan dengan menggunakan metode garis lurus dan juga menyatakan bahwa hak atas tanah tidak diamortisasi kecuali memenuhi kondisi-kondisi tersebut yang telah ditentukan.

Apabila nilai tercatat aset lebih besar dari nilai yang dapat diperoleh kembali, nilai tercatat aset diturunkan menjadi sebesar nilai yang dapat diperoleh kembali, yang ditentukan sebagai nilai tertinggi antara harga jual neto dan nilai yang dipakai.

Apabila Aset Tetap tidak digunakan lagi atau dijual, maka nilai perolehan dan akumulasi penyusutannya dihapuskan dari akun tersebut. Keuntungan atau kerugian yang terjadi diakui dalam laporan laba rugi.

Pada setiap tanggal pelaporan, Bank melakukan penelaahan untuk memutuskan apakah terdapat indikasi penurunan nilai.

Aset dalam penyelesaian dinyatakan sebesar harga perolehan dan disajikan sebagai bagian dari Aset Tetap. Akumulasi harga perolehan akan direklasifikasi ke masing masing Aset Tetap pada saat aset tersebut selesai dikerjakan dan siap digunakan, dan penyusutan mulai dibebankan pada saat itu.

Sewa

Sejak 1 Januari 2020 Bank menerapkan PSAK 73: Sewa untuk seluruh sewa dengan mengakui aset hak guna dan liabilitas terkait, dengan 2 pengecualian yaitu aset pendasar bernilai rendah dan sewa jangka pendek.

PT. BANK PEMBANGUNAN DAERAH SULAWESI TENGAH
CATATAN ATAS LAPORAN KEUANGAN
UNTUK TAHUN YANG BERAKHIR PADA 31 DESEMBER 2022 DAN 2021
(Dinyatakan dalam Rupiah penuh, kecuali dinyatakan lain)

2. IKHTISAR KEBIJAKAN AKUNTANSI YANG SIGNIFIKAN (lanjutan)

i. Aset Tetap (lanjutan)

Pada tanggal inisiasi suatu kontrak, Bank menilai apakah suatu kontrak merupakan, atau mengandung, sewa. Suatu kontrak merupakan, atau mengandung, sewa jika kontrak tersebut memberikan hak untuk mengendalikan penggunaan suatu aset selama suatu jangka waktu tertentu untuk dipertukarkan dengan imbalan. Untuk menilai apakah suatu kontrak memberikan hak untuk mengendalikan suatu aset identifikasi, Bank menilai apakah:

- 1) Kontrak melibatkan penggunaan suatu aset identifikasi;
- 2) Bank memiliki hak untuk memperoleh secara substansial seluruh manfaat ekonomi dari penggunaan aset selama periode penggunaan; dan
- 3) Bank memiliki hak untuk mengendalikan aset identifikasi dalam bentuk:
 - a) Bank memiliki hak untuk mengoperasikan aset.
 - b) Bank mempunyai hak untuk menetapkan tujuan apa aset akan digunakan

Pada tanggal inisiasi atau pada saat penilaian kembali suatu kontrak yang mengandung suatu komponen sewa, Bank mengalokasikan imbalan dalam kontrak ke masing-masing komponen sewa berdasarkan harga tersendiri relatif dari komponen sewa. Pembayaran sewa yang termasuk dalam pengukuran liabilitas sewa meliputi:

- 1) Pembayaran lunas dimuka;
- 2) Pembayaran angsuran tetap;
- 3) Pembayaran angsuran sewa berubah yang bergantung pada fluktuasi pembayaran sewa yang ditetapkan oleh *counter part*

Bank mengakui aset hak-guna dan liabilitas sewa pada tanggal dimulainya sewa. Aset hak-guna awalnya diukur pada biaya perolehan, yang terdiri dari jumlah pengukuran awal dari liabilitas sewa disesuaikan dengan pembayaran sewa yang dilakukan pada atau sebelum tanggal permulaan, ditambah dengan biaya langsung awal yang dikeluarkan.

Setelah tanggal permulaan, aset hak-guna diukur dengan model biaya. Aset hak-guna diukur sebesar harga perolehan dikurangi akumulasi depresiasi dan akumulasi penurunan nilai serta disesuaikan dengan pengukuran kembali liabilitas sewa. Liabilitas sewa diukur pada biaya perolehan diamortisasi menggunakan metode suku bunga efektif. Bunga inkremental sewa mengacu pada *cost corporate bond* Bank dan tingkat suku bunga pinjaman entitas anak.

Sewa jangka pendek dengan durasi kurang dari 12 bulan dan sewa aset bernilai rendah, serta elemen-elemen sewa tersebut, sebagian atau seluruhnya tidak menerapkan prinsip-prinsip pengakuan yang ditentukan oleh PSAK 73 akan diperlakukan sama dengan sewa operasi pada PSAK 30. Bank akan mengakui pembayaran sewa tersebut dengan dasar garis lurus selama masa sewa dalam laporan laba rugi dan penghasilan komprehensif lain. Beban ini ditunjukkan pada beban umum dan administrasi dalam laporan laba rugi.

j. Aset Tak Berwujud

Aset tidak berwujud diakui jika, dan hanya jika, biaya perolehan aset tersebut dapat diukur secara andal dan kemungkinan besar Bank akan memperoleh manfaat ekonomis masa depan dari aset tersebut. Aset tak berwujud terdiri dari perangkat lunak yang dibeli Bank.

PT. BANK PEMBANGUNAN DAERAH SULAWESI TENGAH
CATATAN ATAS LAPORAN KEUANGAN
UNTUK TAHUN YANG BERAKHIR PADA 31 DESEMBER 2022 DAN 2021
(Dinyatakan dalam Rupiah penuh, kecuali dinyatakan lain)

2. IKHTISAR KEBIJAKAN AKUNTANSI YANG SIGNIFIKAN (lanjutan)

j. Aset Tak Berwujud (lanjutan)

Perangkat lunak yang dibeli oleh Bank dicatat sebesar biaya perolehan dikurangi akumulasi amortisasi dan akumulasi kerugian penurunan nilai. Metode amortisasi, estimasi masa manfaat dan nilai residual pada setiap akhir tahun pelaporan dan disesuaikan jika dianggap tepat.

k. Penurunan Nilai Aset Non Keuangan

Bank menerapkan secara prospektif PSAK No.48 (Revisi 2014) "Penurunan Nilai Aset".

PSAK No.48 (Revisi 2014) menetapkan prosedur-prosedur yang diterapkan entitas agar aset dicatat tidak melebihi jumlah terpulihkannya. Suatu aset dicatat melebihi jumlah terpulihkannya jika jumlah tersebut melebihi jumlah yang akan dipulihkan melalui penggunaan atau penjualan aset. Pada kasus demikian, aset mengalami penurunan nilai PSAK yang direvisi ini juga menentukan kapan entitas akan membalik suatu rugi penurunan nilai dan pengungkapan yang diperlukan.

Pada setiap akhir periode pelaporan, Bank menilai apakah terdapat indikasi suatu aset mengalami penurunan nilai. Jika terdapat indikasi tersebut atau pada saat pengujian pada tanggal laporan atas penurunan nilai aset tertentu (yaitu aset tidak berwujud dengan umur manfaat tidak terbatas, aset tidak berwujud yang belum dapat digunakan, atau goodwill yang diperoleh dalam suatu kombinasi bisnis) diperlukan, maka Bank akan membuat estimasi atas jumlah terpulihkan aset tersebut.

Jumlah terpulihkan yang ditentukan untuk aset individual adalah jumlah yang lebih tinggi antara nilai wajar aset atau unit penghasil kas (UPK) dikurangi biaya untuk menjual dan nilai pakainya, kecuali aset tersebut tidak menghasilkan arus kas masuk yang sebagian besar independen dari aset atau kelompok aset lain. Jika nilai tercatat aset lebih besar daripada nilai terpulihkannya, maka aset tersebut dianggap mengalami penurunan nilai dan nilai tercatat aset diturunkan menjadi sebesar nilai terpulihkannya. Rugi penurunan nilai dari operasi yang berkelanjutan diakui pada laporan laba rugi komprehensif sebagai "rugi penurunan nilai". Dalam menghitung nilai pakai, estimasi arus kas masa depan neto didiskontokan ke nilai kini dengan menggunakan tingkat diskonto sebelum pajak yang menggambarkan penilai pasar kini atas nilai waktu uang dan risiko spesifik aset.

Dalam menentukan nilai wajar dikurangi biaya untuk menjual, digunakan harga penawaran pasar terakhir, jika tersedia. Jika tidak terdapat transaksi tersebut, Bank menggunakan model penilaian yang sesuai untuk menentukan nilai wajar aset. Perhitungan-perhitungan ini dibuatkan oleh pengali penilaian atau indikator nilai wajar yang tersedia.

Kerugian penurunan nilai dari operasi berkelanjutan, jika ada, diakui pada laporan laba rugi komprehensif sesuai dengan kategori biaya yang konsisten dengan fungsi aset yang diturunkan nilainya dan mensyaratkan manajemen Bank untuk menelaah nilai aset untuk setiap penurunan dan penghapusan ke nilai wajar jika keadaan menunjukkan bahwa nilai tercatat tidak bisa diperoleh kembali. Di lain pihak, pemulihan kerugian penurunan nilai diakui apabila terdapat indikasi bahwa penurunan nilai tersebut tidak lagi terjadi. Penurunan (pemulihan) nilai aset diakui sebagai beban (pendapatan) pada laporan laba rugi dan penghasilan komprehensif lain periode berjalan.

l. Biaya dibayar di muka

Biaya dibayar di muka diamortisasi selama masa manfaat dengan menggunakan metode garis lurus (straight-line method).

PT. BANK PEMBANGUNAN DAERAH SULAWESI TENGAH
CATATAN ATAS LAPORAN KEUANGAN
UNTUK TAHUN YANG BERAKHIR PADA 31 DESEMBER 2022 DAN 2021
(Dinyatakan dalam Rupiah penuh, kecuali dinyatakan lain)

2. IKHTISAR KEBIJAKAN AKUNTANSI YANG SIGNIFIKAN (lanjutan)

l. Biaya dibayar di muka (lanjutan)

Liabilitas segera merupakan liabilitas Bank kepada pihak lain yang sifatnya wajib segera dibayarkan sesuai dengan perintah pemberi amanat perjanjian yang ditetapkan sebelumnya. Liabilitas segera diklasifikasikan sebagai liabilitas keuangan dan dihitung berdasarkan biaya perolehan diamortisasi.

Liabilitas sewa yang terbentuk dari transaksi sewa sesuai PSAK 73 diklasifikasikan sebagai liabilitas segera. Liabilitas sewa tersebut akan diamortisasi sesuai periode kontrak sewa.

m. Simpanan Nasabah

Simpanan dari nasabah adalah dana yang ditempatkan oleh masyarakat kepada Bank berdasarkan perjanjian penyimpanan dana. Termasuk dalam akun ini adalah giro, tabungan, deposito berjangka dan bentuk lain yang dipersamakan dengan itu.

Giro merupakan simpanan nasabah yang dapat digunakan sebagai alat pembayaran, yang penarikannya dapat dilakukan setiap saat melalui cek, kartu Anjungan Tunai Mandiri (ATM), atau dengan cara pemincabukuan dengan bilyet giro atau sarana perintah pembayaran lainnya.

Tabungan merupakan simpanan nasabah yang penarikannya hanya dapat dilakukan menurut syarat tertentu yang disepakati.

Deposito berjangka merupakan simpanan nasabah yang penarikannya hanya dapat dilakukan pada waktu tertentu sesuai dengan perjanjian antara nasabah dengan Bank.

Simpanan nasabah diklasifikasikan sebagai liabilitas keuangan dan diukur pada biaya perolehan diamortisasi menggunakan suku bunga efektif kecuali simpanan yang dinyatakan sebesar kewajiban Bank kepada nasabah. Biaya tambahan yang dapat distribusikan secara langsung dengan perolehan simpanan nasabah dikurangkan dari jumlah simpanan yang diterima.

n. Simpanan dari Bank Lain

Simpanan dari bank lain terdiri dari liabilitas terhadap bank lain dalam bentuk giro, tabungan, deposito berjangka dan interbank call money.

Simpanan dari bank lain diklasifikasikan sebagai liabilitas keuangan dan diukur pada biaya perolehan diamortisasi menggunakan suku bunga efektif. Biaya tambahan yang jumlahnya signifikan dan dapat distribusikan secara langsung dengan perolehan simpanan dari bank lain dikurangkan dari jumlah simpanan yang

o. Pinjaman yang Diterima

Pinjaman yang diterima merupakan dana yang diterima dari pihak lain dengan kewajiban pembayaran kembali sesuai dengan persyaratan perjanjian pinjaman.

Pinjaman yang diterima diklasifikasikan sebagai liabilitas keuangan yang diukur dengan biaya perolehan diamortisasi. Biaya tambahan yang dapat distribusikan secara langsung dengan perolehan pinjaman dikurangkan dari jumlah pinjaman yang diterima.

PT. BANK PEMBANGUNAN DAERAH SULAWESI TENGAH
CATATAN ATAS LAPORAN KEUANGAN
UNTUK TAHUN YANG BERAKHIR PADA 31 DESEMBER 2022 DAN 2021
(Dinyatakan dalam Rupiah penuh, kecuali dinyatakan lain)

2. IKHTISAR KEBIJAKAN AKUNTANSI YANG SIGNIFIKAN (lanjutan)

p. Pendapatan dan Beban Bunga

Pendapatan dan beban bunga diakui pada laporan laba rugi komprehensif dengan menggunakan metode suku bunga efektif. Suku bunga efektif adalah suku bunga yang secara tepat mendiskontokan estimasi pembayaran atau penerimaan kas di masa datang selama perkiraan umur dari aset keuangan atau liabilitas keuangan (atau, jika lebih cepat, digunakan periode yang lebih singkat) untuk memperoleh nilai tercatat bersih dari aset keuangan atau liabilitas keuangan.

Pada saat menghitung suku bunga efektif, Bank mengestimasi arus kas di masa datang dengan mempertimbangkan seluruh persyaratan kontraktual dalam instrumen keuangan tersebut, tetapi tidak mempertimbangkan kerugian kredit di masa mendatang. Perhitungan ini mencakup seluruh komisi, provisi, dan bentuk lain yang diterima oleh para pihak dalam kontrak yang merupakan bagian yang tidak terpisahkan dari suku bunga efektif, biaya transaksi, dan seluruh premi atau diskon lainnya.

Jika aset keuangan atau kelompok aset keuangan serupa telah diturunkan nilainya sebagai akibat kerugian penurunan nilai, maka pendapatan bunga yang diperoleh setelahnya diakui berdasarkan suku bunga efektif awal.

Kredit yang pembayaran angsuran pokok atau bunganya telah lewat 90 (Sembilan puluh) hari atau lebih setelah jatuh tempo, atau kredit yang pembayarannya secara tepat waktu diragukan, secara umum diklasifikasikan sebagai kredit yang mengalami penurunan nilai (*impairment*) dan pendapatan bunga tersebut akan dibatalkan pada saat kredit diklasifikasikan sebagai kredit yang mengalami penurunan nilai.

q. Pajak Penghasilan

Bank menerapkan PSAK No. 46 (Revisi 2014) "Pajak Penghasilan".

Beban pajak tahun berjalan ditetapkan berdasarkan taksiran penghasilan kena pajak tahun berjalan. Aset dan liabilitas pajak tangguhan diakui atas perbedaan temporer aset dan liabilitas antara pelaporan komersial dan pajak pada setiap tanggal pelaporan.

Aset pajak tangguhan diakui untuk seluruh perbedaan temporer yang boleh dikurangkan dan saldo rugi fiskal yang belum dikompensasikan, sepanjang perbedaan temporer dan rugi fiskal yang belum dikompensasikan tersebut dapat dimanfaatkan untuk mengurangi laba fiskal pada masa yang akan datang.

Jumlah tercatat aset pajak tangguhan ditelaah pada setiap tanggal posisi laporan keuangan dan nilai tercatat aset pajak tangguhan tersebut diturunkan apabila tidak lagi terdapat kemungkinan besar bahwa laba fiskal yang memadai akan tersedia untuk mengkompensasi sebagian atau semua manfaat aset pajak tangguhan yang telah diakui sebelumnya.

Aset dan kewajiban pajak tangguhan diukur berdasarkan tarif pajak yang akan berlaku pada tahun saat aset direalisasikan atau liabilitas diselesaikan berdasarkan peraturan perpajakan yang berlaku atau yang telah secara substantif telah diberlakukan pada tanggal laporan posisi keuangan. Pengaruh pajak terkait dengan penyisihan untuk dan/atau pembalikan seluruh perbedaan temporer selama tahun berjalan, termasuk pengaruh perubahan tarif pajak, diakui sebagai "Manfaat (Beban) Pajak Penghasilan Tangguhan" dan termasuk dalam laba atau rugi neto tahun berjalan, kecuali untuk transaksi transaksi yang sebelumnya telah langsung dibebankan atau dikreditkan ke ekuitas.

PT. BANK PEMBANGUNAN DAERAH SULAWESI TENGAH
CATATAN ATAS LAPORAN KEUANGAN
UNTUK TAHUN YANG BERAKHIR PADA 31 DESEMBER 2022 DAN 2021
(Dinyatakan dalam Rupiah penuh, kecuali dinyatakan lain)

2. IKHTISAR KEBIJAKAN AKUNTANSI YANG SIGNIFIKAN (lanjutan)

q. Pajak Penghasilan (lanjutan)

Perubahan terhadap kewajiban perpajakan diakui pada saat penetapan pajak diterima atau jika Bank mengajukan keberatan, pada saat keputusan atas keberatan telah ditetapkan.

Aset dan liabilitas atas pajak tangguhan dan pajak kini dapat saling hapus apabila terdapat hak yang berkekuatan hukum untuk melakukan saling hapus.

r. Imbalan Kerja

Imbalan kerja jangka pendek

Imbalan kerja jangka pendek diakui pada saat terhutang kepada karyawan berdasarkan metode akrual.

Imbalan kerja jangka pendek seperti gaji, tunjangan, insentif dan imbalan jangka pendek lainnya diakui selama periode jasa diberikan. Imbalan kerja jangka pendek diukur sebesar jumlah yang tidak didiskontokan.

Program imbalan kerja jangka panjang dan imbalan pasca kerja

Imbalan kerja jangka panjang dan imbalan pasca kerja seperti pensiun, uang duka dan penghargaan dicadangkan dan diakui sebagai biaya ketika jasa telah diberikan oleh pegawai yang memenuhi kriteria. Imbalan kerja ditentukan berdasarkan peraturan Bank dan persyaratan minimum Undang Undang Tenaga Kerja No 13/2003.

Bank memiliki program pensiun imbalan pasti untuk karyawan tetapnya. Program pensiun imbalan pasti didanai melalui pembayaran kepada Dana Pensiun Pegawai Bank Pembangunan Daerah Sulteng yang ditentukan dengan perhitungan aktuaris secara berkala, yang ditetapkan berdasarkan Surat Keputusan (SK) Direksi No.49/SK/BPD-ST/2011 tanggal 1 Agustus 2011 dan telah disahkan oleh Menteri Keuangan Republik Indonesia No.KEP-836/KM.10/2011 tanggal 14 November 2011 dan telah diubah berdasarkan SK Direksi No.50/SK/BPD-ST/2015 tanggal 31 Juli 2015 dan telah disahkan berdasarkan Keputusan Dewan Komisiner OJK No.Kep-566/NB.1/2015 tanggal 17 November 2015.

Program manfaat pasti merupakan program pensiun yang menetapkan jumlah imbalan pensiun yang akan diterima oleh karyawan pada saat pensiun yang biasanya tergantung pada satu faktor atau lebih seperti umur, masa kerja dan jumlah kompensasi.

Jumlah kontribusi karyawan dalam program pensiun ini ditetapkan sebesar 5% dari gaji dasar karyawan yang bersangkutan dan sisanya ditanggung oleh Bank.

Beban liabilitas masa lampau diakui secara langsung di laporan laba rugi, kecuali pembayaran imbalan tersebut tergantung pada apakah karyawan tetap bekerja selama periode waktu tertentu (periode vesting). Dalam hal ini biaya jasa lalu diamortisasi secara metode garis lurus sepanjang periode vesting.

Liabilitas imbalan kerja merupakan nilai kini liabilitas imbalan pasti pada tanggal laporan posisi keuangan dikurangi nilai wajar aset program serta disesuaikan dengan keuntungan atau kerugian aktuarial dan biaya jasa lalu yang belum diakui. Liabilitas imbalan pasti dihitung sekali setahun oleh aktuaris independen dengan menggunakan metode projected unit kredit.

PT. BANK PEMBANGUNAN DAERAH SULAWESI TENGAH
CATATAN ATAS LAPORAN KEUANGAN
UNTUK TAHUN YANG BERAKHIR PADA 31 DESEMBER 2022 DAN 2021
(Dinyatakan dalam Rupiah penuh, kecuali dinyatakan lain)

2. IKHTISAR KEBIJAKAN AKUNTANSI YANG SIGNIFIKAN (lanjutan)

r. Imbalan Kerja (lanjutan)

Keuntungan atau kerugian aktuarial dari penyesuaian dan perubahan asumsi aktuarial sebagai kelebihan atas nilai yang lebih tinggi antara 10% dari nilai wajar aset program atau 10% dari nilai kini liabilitas imbalan pasti pada awal periode dimortisasi dan diakui sebagai biaya atau keuntungan selama perkiraan rata-rata sisa tahun jasa pegawai yang telah memenuhi kriteria.

Nilai kini liabilitas imbalan pasti ditentukan dengan mendiskonto estimasi arus kas keluar masa depan dengan menggunakan tingkat bunga obligasi pemerintah (dengan pertimbangan saat ini tidak ada pasar aktif untuk obligasi korporat berkualitas tinggi) dalam mata uang yang sama dengan imbalan yang akan dibayarkan dan waktu jatuh tempo yang kurang lebih sama dengan waktu jatuh tempo imbalan yang bersangkutan.

Nilai kini liabilitas imbalan pasti ditentukan dengan mendiskonto estimasi arus kas keluar masa depan dengan menggunakan tingkat bunga obligasi pemerintah (dengan pertimbangan saat ini tidak ada pasar aktif untuk obligasi korporat berkualitas tinggi) dalam mata uang yang sama dengan imbalan yang akan dibayarkan dan waktu jatuh tempo yang kurang lebih sama dengan waktu jatuh tempo imbalan yang bersangkutan.

Bank harus menyediakan program pensiun dengan imbalan minimal tertentu sesuai dengan UU Ketenagakerjaan. Karena UU Ketenagakerjaan menentukan rumus tertentu untuk menghitung jumlah minimal imbalan pensiun, pada dasarnya jumlah program pensiun berdasarkan UU Ketenagakerjaan adalah program imbalan pasti. Perhitungan imbalan pensiun yang dilakukan oleh aktuaris menunjukkan bahwa perkiraan imbalan yang disediakan oleh dana pensiun Bank akan melebihi imbalan pensiun minimal yang ditentukan oleh UU Ketenagakerjaan, oleh karena itu, Bank tidak perlu melakukan penyesuaian atas imbalan pensiun yang disediakan.

Program imbalan jangka panjang lainnya

Diluar program pensiun imbalan pasti, Bank juga memberikan imbalan yang bersifat jangka panjang lainnya, yaitu meliputi penghargaan masa kerja, dan uang duka, penghargaan akhir masa jabatan direksi dan komisaris dan tunjangan hari tua pegawai dan direksi.

Sama seperti imbalan pensiun, liabilitas dan beban pendanaan penghargaan masa kerja, dan uang duka, penghargaan akhir masa jabatan direksi dan komisaris dan tunjangan hari tua pegawai dan direksi dihitung oleh aktuaris independen dengan menggunakan metode projected unit credit.

Bonus dan tantiem

Bank juga memberikan bonus kepada karyawan serta tantiem kepada Dewan Komisaris dan Direksi. Estimasi besarnya cadangan tersebut ditentukan berdasarkan pengalaman-pengalaman tahun sebelumnya, dengan memperhatikan kemampuan keuangan Bank, dan kemudian dimintakan persetujuan dalam Rapat Umum Pemegang Saham. Jika terdapat selisih antara jumlah bonus yang dicadangkan dengan realisasinya, maka selisih tersebut dibebankan pada laba rugi tahun berjalan.

Uang penghargaan bagi Direksi

Bank memberikan uang penghargaan kepada Direksi pada setiap akhir masa jabatannya. Besarnya uang penghargaan Direksi secara bersama-sama ditetapkan sebesar 2.5% dari laba bersih setelah pajak tahun buku sebelum berakhirnya masa jabatan. Uang penghargaan tersebut dicadangkan secara proporsional tiap tahun selama masa jabatan, yang diakui sebagai beban pada tahun berjalan.

PT. BANK PEMBANGUNAN DAERAH SULAWESI TENGAH
CATATAN ATAS LAPORAN KEUANGAN
UNTUK TAHUN YANG BERAKHIR PADA 31 DESEMBER 2022 DAN 2021
(Dinyatakan dalam Rupiah penuh, kecuali dinyatakan lain)

2. IKHTISAR KEBIJAKAN AKUNTANSI YANG SIGNIFIKAN (lanjutan)

s. Penggunaan estimasi dan pertimbangan akuntansi yang signifikan

Penyusunan laporan keuangan sesuai dengan Standar Akuntansi Keuangan di Indonesia mengharuskan manajemen untuk membuat pertimbangan-pertimbangan, taksiran-taksiran dan asumsi yang mempengaruhi penerapan kebijakan akuntansi dan jumlah aset, liabilitas, pendapatan dan beban yang dilaporkan.

Walaupun estimasi ini dibuat berdasarkan pengetahuan terbaik manajemen atas kejadian dan tindakan saat ini, hasil yang timbul mungkin berbeda dengan jumlah yang diestimasi semula.

Pertimbangan profesional dan estimasi signifikan dalam menentukan jumlah yang diakui dalam laporan keuangan adalah sebagai berikut:

Usaha yang berkelanjutan

Manajemen Bank telah melakukan penilaian atas kemampuan Bank untuk melanjutkan kelangsungan usahanya dan berkeyakinan bahwa Bank memiliki sumber daya untuk melanjutkan usahanya di masa mendatang. Selain itu, manajemen tidak mengetahui adanya ketidakpastian material yang dapat menimbulkan keraguan yang signifikan terhadap kemampuan Bank untuk mempertahankan kelangsungan hidupnya. Oleh karena itu, laporan keuangan telah disusun atas dasar usaha yang berkelanjutan.

Nilai wajar atas instrumen keuangan

Bila nilai wajar aset keuangan dan liabilitas keuangan yang tercatat pada laporan posisi keuangan tidak tersedia di pasar aktif, ditentukan dengan menggunakan berbagai teknik penilaian termasuk penggunaan model matematika statistik. Masukan (input) untuk model ini berasal dari data pasar yang bisa diamati sepanjang data tersebut tersedia. Bila data pasar yang bisa diamati tersebut tidak tersedia, pertimbangan manajemen diperlukan untuk menentukan nilai wajar. Pertimbangan tersebut mencakup pertimbangan likuiditas dan masukan model seperti tingkat pelunasan dipercepat dan asumsi tingkat gagal bayar.

Klasifikasi pada investasi yang dimiliki hingga jatuh tempo

Bank mengklasifikasikan aset keuangan non derivatif dengan pembayaran tetap atau telah ditentukan dan jatuh temponya telah ditetapkan sebagai investasi dimiliki hingga jatuh tempo. Klasifikasi memerlukan pertimbangan signifikan untuk memiliki investasi tersebut sampai dengan jatuh tempo. Dalam membuat pertimbangan ini, Bank mengevaluasi intensi dan kemampuan untuk memiliki investasi tersebut hingga jatuh tempo.

Aset keuangan tanpa harga kuotasi dalam pasar aktif

Bank mengklasifikasikan aset keuangan dengan mengevaluasi, yaitu antara lain, apakah aset memiliki harga kuotasi atau tidak dalam pasar aktif. Termasuk dalam evaluasi apakah aset keuangan memiliki kuotasi pasar dalam pasar aktif adalah penentuan apakah harga yang dikuotasikan tersedia sewaktu-waktu dan apakah harga tersebut merepresentasikan transaksi pasar aktual dan teratur terjadi yang dilakukan secara wajar.

PT. BANK PEMBANGUNAN DAERAH SULAWESI TENGAH
CATATAN ATAS LAPORAN KEUANGAN
UNTUK TAHUN YANG BERAKHIR PADA 31 DESEMBER 2022 DAN 2021
(Dinyatakan dalam Rupiah penuh, kecuali dinyatakan lain)

2. IKHTISAR KEBIJAKAN AKUNTANSI YANG SIGNIFIKAN (lanjutan)

s. Penggunaan estimasi dan pertimbangan akuntansi yang signifikan (lanjutan)

Penurunan nilai kredit yang diberikan dan piutang

Bank menelaah kredit yang diberikan yang signifikan secara individual dan piutang pada setiap tanggal laporan posisi keuangan untuk menilai apakah penurunan nilai harus dicatat dalam laporan laba rugi komprehensif. Secara khusus, justifikasi oleh manajemen diperlukan dalam estimasi jumlah dan waktu arus kas di masa mendatang ketika menentukan penurunan nilai. Dalam estimasi arus kas ini, Bank membuat justifikasi tentang situasi keuangan debitur dan nilai realisasi bersih agunan. Estimasi-estimasi ini didasarkan pada asumsi-asumsi tentang sejumlah faktor dan hasil aktual yang mungkin berbeda, yang tercermin dalam perubahan di masa mendatang penyisihan penurunan nilai tersebut.

Penurunan nilai efek dimiliki hingga jatuh tempo

Bank menelaah efek yang diklasifikasikan sebagai dimiliki hingga jatuh tempo pada setiap tanggal posisi keuangan untuk menilai apakah telah terjadi penurunan nilai. Penurunan nilai atas investasi tersebut dinilai apakah terdapat penurunan signifikan atau berkepanjangan nilai wajar dibawah nilai perolehan atau terdapat bukti objektif telah terjadi penurunan nilai. Penentuan apa yang dimaksud dengan "signifikan" dan "berkepanjangan" membutuhkan pertimbangan dari Bank. Dalam menentukan pertimbangan, Bank mengevaluasi diantaranya faktor, pergerakan harga pasar historis dan jangka waktu serta lama perpanjangan di mana nilai wajar dari investasi kurang dari biayanya.

Penurunan nilai atas aset tidak produktif

Bank melakukan penilaian atas penurunan nilai pada aset non finansial kapan saja terdapat peristiwa atau perubahan keadaan yang mengindikasikan bahwa nilai tercatat pada suatu aset mungkin tidak dapat diperoleh kembali. Faktor-faktor yang dianggap penting oleh Bank yang dapat memicu adanya ulasan atas penurunan nilai termasuk sebagai berikut:

- Kinerja dibawah rata-rata yang signifikan yang relatif terhadap hasil historis atau proyeksi hasil operasi yang diharapkan di masa yang akan datang;
- Perubahan yang signifikan dari cara penggunaan aset yang diperoleh atau strategi untuk bisnis secara keseluruhan; dan
- Tren negatif industri dan ekonomi yang signifikan.

Pencakupan pajak tangguhan

Aset pajak tangguhan diakui untuk seluruh saldo rugi fiskal dan perbedaan temporer sampai pada batas adanya kemungkinan bahwa keuntungan yang dikenai pajak akan tersedia dimana kerugian dapat dimanfaatkan. Pertimbangan manajemen yang signifikan juga diperlukan untuk menentukan jumlah dari aset pajak tangguhan yang dapat diakui, berdasarkan waktu yang mungkin terjadi dan tingkatan dari keuntungan yang dikenakan pajak di masa yang akan datang bersama dengan strategi perencanaan pajak di masa yang akan datang.

Nilai sekarang dari kewajiban pensiun

Biaya untuk program pensiun manfaat pasti dan imbalan pasca kerja ditentukan menggunakan penilaian aktuarial. Penilaian aktuarial melibatkan pembuatan asumsi mengenai tingkat diskonto, tingkat pengembalian dari aset yang diharapkan, peningkatan gaji di masa depan, tingkat kematian dan peningkatan jumlah pensiun di masa depan. Karena sifat jangka panjang rencana-rencana ini, estimasi memiliki ketidakpastian yang signifikan.

PT. BANK PEMBANGUNAN DAERAH SULAWESI TENGAH
CATATAN ATAS LAPORAN KEUANGAN
 UNTUK TAHUN YANG BERAKHIR PADA 31 DESEMBER 2022 DAN 2021
 (Dinyatakan dalam Rupiah penuh, kecuali dinyatakan lain)

3. KAS

| | 2022 | 2021 |
|----------------------|------------------------|------------------------|
| Kas Besar | 117.090.558.750 | 194.483.035.750 |
| Kas ATM | 34.970.000.000 | 29.096.300.000 |
| Kas dalam Perjalanan | - | - |
| Jumlah | <u>152.060.558.750</u> | <u>223.579.335.750</u> |

4. GIRO PADA BANK INDONESIA

| | 2022 | 2021 |
|-------------|------------------------|------------------------|
| Giro Rupiah | <u>911.669.842.388</u> | <u>349.461.255.783</u> |

Giro Wajib Minimum

Pemenuhan Giro Wajib Minimum (GWM) mengacu pada Peraturan Bank Indonesia (PBI) No.20/3/PBI/2018 tanggal 29 Maret 2018 tentang Giro Wajib Minimum dalam Rupiah dan Valuta Asing bagi Bank Umum Konvensional, Bank Umum Syariah, dan Unit Usaha Syariah sebagaimana telah beberapa kali diubah melalui PBI No.22/3/PBI/2020 tanggal 24 Maret 2020, PBI No.22/10/PBI/2020 tanggal 28 Juli 2020, PBI No.23/16/PBI/2021 tanggal 17 Desember 2021 dan terakhir PBI No. 24/4/PBI/2022 tanggal 25 Februari 2022.

PBI tersebut dijelaskan lebih lanjut melalui Peraturan Anggota Dewan Gubernur (PADG) No.20/10/PADG/2018 tanggal 31 Mei 2018 tentang Giro Wajib Minimum dalam Rupiah dan Valuta Asing bagi Bank Umum Konvensional, Bank Umum Syariah, dan Unit Usaha Syariah sebagaimana telah diubah beberapa kali melalui PADG No.20/30/PADG/2018 tanggal 30 November 2018, PADG No.21/14/PADG/2019 tanggal 26 Juni 2019, PADG No. 21/27/PADG/2019 tanggal 26 Desember 2019, PADG No.22/2/PADG/2020 tanggal 10 Maret 2020, PADG No.22/10/PADG/2020 tanggal 29 April 2020, PADG No.22/19/PADG/2020 tanggal 29 Juli 2020, PADG No.23/27/PADG/2021 tanggal 21 Desember 2021 dan terakhir PADG No. 24/8/PADG/2022 tanggal 30 Juni 2022 yang menyatakan bahwa pemenuhan GWM dalam Rupiah Bank Umum Konvensional (BUK) ditetapkan sebesar 9%(sembilan persen) dengan persentase yang wajib dipenuhi secara harian sebesar 0% (nol persen) dan secara rata-rata sebesar 9% (sembilan persen) berlaku mulai tanggal 1 September 2022. Bank Indonesia memberikan insentif bagi Bank yang menyalurkan kredit/pembiayaan kepada sektor prioritas dan UMKM dan/atau memenuhi target RPIM berupa pelonggaran atas kewajiban pemenuhan GWM Rupiah rata-rata sampai dengan sebesar 1% (satu persen) mulai berlaku 1 Maret 2022 dan sampai dengan sebesar 2%(dua persen) mulai berlaku 1 September 2022. Pemenuhan GWM dalam Rupiah baik untuk BUK maupun Entitas Anak dihitung dengan membandingkan posisi saldo rekening Giro Rupiah pada Bank Indonesia Real Time Gross Settlement (BI-RTGS) dan dana Bank Indonesia Fast Payment (BI-Fast) dengan Dana Pihak Ketiga (DPK) BUK dalam Rupiah selama periode laporan tertentu.

Namun terdapat pengecualian pengenaan sanksi GWM untuk peserta BI-Fast yang telah menyediakan dana BI-FAST berlaku sejak 21 Desember 2021 sampai dengan tanggal 2 Januari 2022. Perhitungan pemenuhan GWM Rupiah berdasarkan saldo rekening giro Rupiah pada BI-RTGS dan dana BI-FAST berlaku mulai tanggal 3 Januari 2022.

Peraturan tersebut juga mengatur mengenai remunerasi (sebelumnya disebut jasa giro) terhadap bagian tertentu dari pemenuhan kewajiban GWM dalam Rupiah. Besaran bagian tertentu yang diberikan remunerasi adalah untuk pemenuhan kewajiban GWM dalam Rupiah secara harian sebesar 0% (nol persen) dan untuk pemenuhan kewajiban GWM dalam Rupiah secara rata-rata sebesar 7,5% (tujuh koma lima persen) dan 9% (sembilan persen). Jasa giro dimaksud diberikan tingkat bunga sebesar 0% (nol persen) per tahun terhadap pemenuhan kewajiban GWM dalam Rupiah secara harian dan 1,5% (satu koma lima persen) per tahun terhadap pemenuhan kewajiban GWM dalam Rupiah secara rata-rata.

PT. BANK PEMBANGUNAN DAERAH SULAWESI TENGAH
CATATAN ATAS LAPORAN KEUANGAN
UNTUK TAHUN YANG BERAKHIR PADA 31 DESEMBER 2022 DAN 2021
(Dinyatakan dalam Rupiah penuh, kecuali dinyatakan lain)

4. GIRO PADA BANK INDONESIA (lanjutan)

Penyangga Likuiditas Makroprudensial

Penyangga Likuiditas Makroprudensial, selanjutnya disebut PLM, adalah cadangan likuiditas minimum dalam Rupiah yang wajib dipelihara oleh BUK dalam bentuk surat berharga yang memenuhi persyaratan tertentu, yang besarnya ditetapkan oleh Bank Indonesia sebesar persentase tertentu dari DPK BUK dalam Rupiah. Sedangkan bagi BUS, Penyangga Likuiditas Makroprudensial Syariah (PLM Syariah) adalah cadangan likuiditas minimum dalam Rupiah yang wajib dipelihara oleh BUS dalam bentuk surat berharga syariah yang memenuhi persyaratan tertentu, yang besarnya ditetapkan oleh Bank Indonesia sebesar persentase tertentu dari DPK BUS dalam Rupiah.

Pemenuhan PLM mengacu pada PBI No 20/4/PBI/2018 tanggal 29 Maret 2018 tentang Rasio Intermediasi Makroprudensial dan Penyangga Likuiditas Makroprudensial bagi Bank Umum Konvensional, Bank Umum Syariah, dan Unit Usaha Syariah sebagaimana telah diubah sebanyak 3 (tiga) kali menjadi PBI No 21/12/PBI/2019 tanggal 25 November 2019, PBI No 22/17/PBI/2020 tanggal 30 September 2020, dan PBI No 23/17/PBI/2021 tanggal 17 Desember 2021. PBI tersebut dijelaskan lebih lanjut melalui PADG No.21/22/PADG/2019 tanggal 28 November 2019, sebagaimana telah diubah sebanyak 3 (tiga) kali menjadi PADG No.22/11/PADG/2020 tanggal 29 April 2020, PADG No 22/30/PADG/2020 tanggal 5 Oktober 2020, dan PADG No 23/7/PADG/2021 tanggal 26 April 2021, dimana besaran PLM ditentukan sebesar 6% (enam persen) dari DPK BUK dalam Rupiah dan besaran PLM untuk Entitas Anak yang menjalankan kegiatan usaha dengan prinsip syariah adalah sebesar 4,5% (empat koma lima persen) dari DPK Entitas Anak dalam Rupiah.

Rasio Intermediasi Makroprudensial

Rasio Intermediasi Makroprudensial (RIM) dahulu disebut sebagai Loan to Funding Ratio (LFR). Berdasarkan PBI No 20/4/PBI/2018 tanggal 29 Maret 2018 tentang Rasio Intermediasi Makroprudensial dan Penyangga Likuiditas Makroprudensial bagi Bank Umum Konvensional, Bank Umum Syariah, dan Unit Usaha Syariah, penyebutan LFR berubah menjadi Rasio Intermediasi Makroprudensial (RIM) dengan kewajiban pemenuhan Giro RIM mulai berlaku pada tanggal 16 Juli 2018. Peraturan tersebut telah disempurnakan sebanyak 3 (tiga) kali menjadi PBI No 21/12/PBI/2019 tanggal 25 November 2019, PBI No 23/17/PBI/2020 tanggal 30 September 2020, dan PBI No 23/17/PBI/2021 tanggal 17 Desember 2021. PBI tersebut dijelaskan lebih lanjut melalui PADG No 21/22/PADG/2019 tanggal 28 November 2019, sebagaimana telah diubah sebanyak 3 (tiga) kali menjadi PADG No.22/11/PADG/2020 tanggal 29 April 2020, PADG No.22/30/PADG/2020 tanggal 5 Oktober 2020, dan PADG No 23/7/PADG/2021 tanggal 26 April 2021.

Berdasarkan Peraturan tersebut, RIM adalah rasio hasil perbandingan antara:

- a. Kredit yang diberikan kepada pihak ketiga dalam Rupiah dan Valuta Asing; dan
- b. Surat berharga korporasi dalam Rupiah dan Valuta Asing yang memenuhi persyaratan tertentu yang dimiliki Bank, terdapat:
 - 1) DPK Bank dalam bentuk giro, tabungan dan simpanan berjangka/deposito dalam Rupiah dan Valuta asing, tidak termasuk dana antarbank;
 - 2) Surat berharga dalam Rupiah dan Valuta Asing yang memenuhi persyaratan tertentu, yang diterbitkan oleh Bank untuk memperoleh sumber pendanaan; dan
 - 3) Pinjaman yang diterima dalam Rupiah dan Valuta Asing yang memenuhi persyaratan tertentu, yang diterima oleh BUK untuk memperoleh sumber pendanaan.

Giro atas pemenuhan RIM yang selanjutnya disebut Giro RIM adalah saldo giro dalam Rekening Giro Rupiah di Bank Indonesia yang wajib dipelihara oleh Bank. Dalam hal RIM berada dalam kisaran Target RIM maka Giro RIM ditetapkan sebesar 0% (nol persen) dari DPK dalam rupiah. Sedangkan apabila RIM berada di luar kisaran Target RIM, maka Giro RIM ditetapkan sebesar hasil perkalian antara Parameter Disinsentif Bawah atau Parameter Disinsentif Atas, selisih antara RIM dan Target RIM, serta DPK dalam rupiah.

PT. BANK PEMBANGUNAN DAERAH SULAWESI TENGAH
CATATAN ATAS LAPORAN KEUANGAN
UNTUK TAHUN YANG BERAKHIR PADA 31 DESEMBER 2022 DAN 2021
(Dinyatakan dalam Rupiah penuh, kecuali dinyatakan lain)

4. GIRO PADA BANK INDONESIA (lanjutan)

Rasio Intermediasi Makroprudensial (lanjutan)

Besaran dan parameter yang digunakan dalam pemenuhan Giro RIM ditetapkan:

- a. batas bawah Target RIM sebesar 84% (delapan puluh empat persen);
- b. batas atas Target RIM sebesar 94% (sembilan puluh empat persen);
- c. Kewajiban Penyediaan Modal Minimum (KPMM) Insentif sebesar 14% (empat belas persen);
- d. Parameter Disinsentif Bawah ditetapkan sebagai berikut:
 - 1) sebesar 0 (nol), jika BUK memiliki rasio kredit bermasalah secara bruto lebih besar dari atau sama dengan 5% (lima persen);
 - 2) sebesar 0 (nol), jika Bank memiliki rasio kredit bermasalah secara bruto lebih besar dari atau sama dengan 5% (lima persen); atau KPMM lebih kecil dari atau sama dengan KPMM Insentif;
 - 3) sebesar 0,1 (nol koma satu), jika Bank memiliki rasio kredit bermasalah secara bruto lebih kecil dari 5% (lima persen); dan KPMM lebih besar dari KPMM Insentif dan lebih kecil dari atau sama dengan 19% (sembilan belas persen); dan
 - 4) sebesar 0,15 (nol koma lima belas), jika Bank memiliki rasio kredit bermasalah secara bruto lebih kecil dari 5% (lima persen); dan KPMM lebih besar dari 19% (sembilan belas persen); dan
- e. Parameter Disinsentif Atas ditetapkan sebagai berikut:
 - 1) sebesar 0 (nol), jika Bank memiliki KPMM lebih besar dari atau sama dengan KPMM Insentif; atau
 - 2) sebesar 0 (nol), jika Bank memiliki KPMM lebih kecil dari KPMM Insentif.

Namun penetapan ketentuan ini akan dilakukan secara bertahap kepada Bank dengan kriteria:

- a. lebih kecil dari 75% (tujuh puluh lima persen) berlaku sejak tanggal 1 Mei 2021 sampai dengan tanggal 31 Agustus 2021;
- b. lebih kecil dari 80% (delapan puluh persen) berlaku sejak tanggal 1 September 2021 sampai dengan tanggal 31 Desember 2021;
- c. lebih kecil dari 84% (delapan puluh empat persen) berlaku sejak tanggal 1 Januari 2022; dan
- d. sebesar:
 - 1) 75% (tujuh puluh lima persen) sampai dengan lebih kecil dari 84% (delapan puluh empat persen) berlaku untuk periode tanggal 1 Mei 2021 sampai dengan tanggal 31 Agustus 2021; dan
 - 2) 80% (delapan puluh persen) sampai dengan lebih kecil dari 84% (delapan puluh empat persen) berlaku untuk periode tanggal 1 September 2021 sampai dengan tanggal 31 Desember 2021, maka berlaku Parameter Disinsentif Bawah sebesar 0 (nol).

Rasio Giro Wajib Minimum (GWM) pada tanggal 31 Desember 2022 dan 2021 masing-masing sebesar:

| | 2022 | 2021 |
|---------------|--------|--------|
| GWM Harian | 0,00% | 0,50% |
| GWM Rata-rata | 9,15% | 4,37% |
| RIM | 82,98% | 76,67% |

PT. BANK PEMBANGUNAN DAERAH SULAWESI TENGAH
CATATAN ATAS LAPORAN KEUANGAN
 UNTUK TAHUN YANG BERAKHIR PADA 31 DESEMBER 2022 DAN 2021
 (Dinyatakan dalam Rupiah penuh, kecuali dinyatakan lain)

5. GIRO PADA BANK LAIN

| | 2022 | 2021 |
|---------------------------------------------|-----------------|---------------|
| Giro pada Bank Pemerintah | | |
| PT. Bank Negara Indonesia (Persero) Tbk | 725.566.571 | 298.679.263 |
| PT. Bank Syariah Indonesia | 104.554.949 | 104.081.432 |
| PT. Bank Rakyat Indonesia (Persero) Tbk | 822.105.292 | 486.198.935 |
| PT. Bank Mandiri (Persero) Tbk | 3.508.162.256 | 1.137.980.220 |
| PT. Bank Tabungan Negara (Persero) Tbk | 559.772.011 | 556.899.203 |
| Jumlah Giro pada Bank Pemerintah | 5.720.161.079 | 2.583.839.053 |
| Giro pada Bank Daerah | | |
| PT. Bank Daerah Khusus Ibukota Jakarta | 13.120.143 | 15.060.143 |
| PT. BPD Sulawesi Selatan dan Sulawesi Barat | 76.624.398 | 76.624.398 |
| Jumlah Giro pada Bank Daerah | 89.744.541 | 91.684.541 |
| Giro pada Bank Swasta | | |
| PT. Bank Danamon Tbk | 411.599.936 | 543.113.302 |
| PT. Bank Maybank Indonesia Tbk | 49.038.812 | 49.110.016 |
| PT. Bank Mega Tbk | 356.646.022.221 | 968.017.860 |
| PT. Bank Panin Tbk | 73.021.407 | 74.232.598 |
| PT. Bank Muamalat Tbk | 30.100.096 | 30.340.096 |
| PT. Bank CIMB Niaga Tbk | 3.083.197 | 3.173.197 |
| PT. Bank Nationalnobu Tbk | 130.949.541 | 131.171.887 |
| PT. Bank Mayapada Tbk | 655.842.596 | 645.200.019 |
| Jumlah Giro pada Bank Swasta | 357.999.657.806 | 2.444.358.977 |
| Jumlah Giro pada Bank Lain | 363.809.563.426 | 5.119.882.571 |

Suku bunga efektif rata-rata setahun untuk tahun yang berakhir pada tanggal 31 Desember 2022 dan 2021 adalah sebesar 1%.

Seluruh giro pada bank lain digolongkan lancar. Manajemen berpendapat tidak terdapat indikasi adanya penurunan nilai terhadap Giro Bank Sulteng pada Bank lain

6. PENEMPATAN PADA BANK INDONESIA DAN LEMBAGA KEUANGAN LAIN

a. Berdasarkan Jenis dan Jatuh Tempo

| | Jatuh Tempo | 2022 | 2021 |
|----------------------------|--------------|-----------------|-------------------|
| Call Money Depo Facility | Januari 2023 | 155.500.000.000 | 341.900.000.000 |
| Term Deposit | Januari 2023 | 174.896.422.452 | 2.149.321.769.575 |
| Call Money | Januari 2023 | 515.000.000.000 | 605.000.000.000 |
| DOC dan Deposito Berjangka | Januari 2023 | 50.000.000.000 | 50.000.000.000 |
| Jumlah | | 895.396.422.452 | 3.146.221.769.575 |

PT. BANK PEMBANGUNAN DAERAH SULAWESI TENGAH
CATATAN ATAS LAPORAN KEUANGAN
 UNTUK TAHUN YANG BERAKHIR PADA 31 DESEMBER 2022 DAN 2021
 (Dinyatakan dalam Rupiah penuh, kecuali dinyatakan lain)

6. PENEMPATAN PADA BANK INDONESIA DAN LEMBAGA KEUANGAN LAIN (lanjutan)

b. Berdasarkan Penerbit

| | 2022 | 2021 |
|-------------------------------------------|-----------------|-------------------|
| Bank Indonesia (Call Money Depo Facility) | 155.500.000.000 | 341.900.000.000 |
| Bank Indonesia (Term Deposit) | 174.896.422.452 | 2.149.321.769.575 |
| Call Money: | | |
| PT. Bank Victoria | 165.000.000.000 | - |
| PT. Bank Sulselbar | - | 150.000.000.000 |
| PT. Bank Papua | - | 140.000.000.000 |
| PT. Bank Maluku | 100.000.000.000 | 100.000.000.000 |
| PT. Bank Sumsel | 75.000.000.000 | - |
| PT. Bank Jambi | 75.000.000.000 | - |
| PT. Bank Kalimantan Barat | 100.000.000.000 | - |
| PT. Bank Kalimantan Timur | - | 50.000.000.000 |
| Jumlah Call money | 515.000.000.000 | 440.000.000.000 |
| Deposit on Call/Deposito Berjangka | | |
| PT. Bank Rakyat Indonesia (Persero) Tbk. | - | - |
| PT. Bank Mega Tbk (pihak berelasi) | 50.000.000.000 | 50.000.000.000 |
| PT. Bank Mayapada | - | - |
| Jumlah Deposit on Call/Deposito Berjangka | 50.000.000.000 | 50.000.000.000 |
| Jumlah | 895.396.422.452 | 2.981.221.769.575 |

c. Tingkat Suku Bunga Per Tahun

| | 2022 | 2021 |
|----------------------|---------------|---------------|
| Call Money (Fasbi) | 4,75% | 2,75% |
| Term Deposit | 5,33% | 2,84% |
| Interbank call money | 4,97% - 6,00% | 2,86% - 3,51% |
| Deposito berjangka | 5,60% | 3,30% |

Manajemen tidak membentuk penyisihan kerugian penurunan nilai atas penempatan pada Bank Indonesia dan bank lain karena seluruh penempatan tersebut digolongkan lancar.

Pada tanggal 31 Desember 2022 dan 2021, tidak terdapat penempatan pada Bank Indonesia dan bank lain yang digunakan sebagai jaminan.

PT. BANK PEMBANGUNAN DAERAH SULAWESI TENGAH
CATATAN ATAS LAPORAN KEUANGAN
 UNTUK TAHUN YANG BERAKHIR PADA 31 DESEMBER 2022 DAN 2021
 (Dinyatakan dalam Rupiah penuh, kecuali dinyatakan lain)

7. EFEK - EFEK

a. Berdasarkan Jenis dan Tujuan

| | 2022 | 2021 |
|------------------------------------|-------------------|-------------------|
| Dimiliki Hingga Jatuh Tempo: | | |
| Obligasi | 37.000.000.000 | 33.000.000.000 |
| Negotiable Certificate Deposit | 10.000.000.000 | 50.000.000.000 |
| Surat Utang Negara (Reverse Repo) | 1.170.688.197.000 | 553.138.422.300 |
| Surat Berharga Repo | 2.031.944.064.686 | 910.119.325.097 |
| Diskonto Yang Belum Diamortisasi | (497.917.778) | (2.564.327.554) |
| Jumlah Dimiliki Hingga Jatuh Tempo | 3.249.134.343.908 | 1.543.693.419.843 |
| Tersedia untuk Dijual | | |
| Sertifikat Bank Indonesia | - | - |
| Jumlah Tersedia Untuk Dijual | - | - |
| Jumlah Efek-Efek | 3.249.134.343.908 | 1.543.693.419.843 |
| Cadangan Kerugian Penurunan Nilai | (45.872.130) | (143.713.372) |
| Jumlah Bersih Efek-Efek | 3.249.088.471.778 | 1.543.549.706.471 |

b. Berdasarkan Penerbit

| | 2022 | 2021 |
|-----------------------------------------------|-------------------|-------------------|
| Bank Indonesia | | |
| Reverse Repo | - | 231.357.100.000 |
| Jumlah Efek Bank Indonesia | - | 231.357.100.000 |
| Bank Lain | | |
| PT. BPD Sulawesi Selatan dan Sulawesi Barat | 15.000.000.000 | 15.000.000.000 |
| PT. BPD Jawa Tengah | - | 3.000.000.000 |
| PT. Bank Lampung | - | 5.000.000.000 |
| PT. Bank Rakyat Indonesia (Persero) Tbk | 2.000.000.000 | 208.831.552.000 |
| PT. Bank Mandiri (Persero) Tbk | - | 558.138.422.300 |
| PT. Bank Negara Indonesia | 20.000.000.000 | - |
| PT. Bank Victoria | - | 5.000.000.000 |
| PT. BPD Kalimantan Timur dan Kalimantan Utara | - | - |
| PT. Bank Tabungan Negara (Persero) Tbk | - | - |
| PT. BPD Nusa Tenggara Timur | 10.000.000.000 | 20.000.000.000 |
| PT. BPD DKI | - | 10.000.000.000 |
| PT. BPD BALI | - | 20.000.000.000 |
| Diskonto yang Belum Diamortisasi | (497.917.778) | (2.564.327.554) |
| Jumlah Efek Bank Lain | 46.502.082.222 | 842.405.646.746 |
| Selain Bank | | |
| Pemerintah Republik Indonesia | 3.202.632.261.686 | 469.930.673.097 |
| Jumlah Selain Bank | 3.202.632.261.686 | 469.930.673.097 |
| Jumlah Efek-Efek | 3.249.134.343.908 | 1.543.693.419.843 |
| Cadangan Kerugian Penurunan Nilai | (45.872.130) | (143.713.372) |
| Jumlah Bersih Efek-Efek | 3.249.088.471.778 | 1.543.549.706.471 |

PT. BANK PEMBANGUNAN DAERAH SULAWESI TENGAH
CATATAN ATAS LAPORAN KEUANGAN
 UNTUK TAHUN YANG BERAKHIR PADA 31 DESEMBER 2022 DAN 2021
 (Dinyatakan dalam Rupiah penuh, kecuali dinyatakan lain)

7. EFEK - EFEK (lanjutan)

c. Berdasarkan Jangka Waktu

| | 2022 | 2021 |
|-------------------------------|-------------------|-------------------|
| Kurang dari 1 Tahun | 2.419.658.982.000 | 1.003.223.035.133 |
| 1 Tahun sampai dengan 5 Tahun | 220.782.156.212 | 122.478.711.614 |
| Lebih dari 5 Tahun | 608.693.205.696 | 417.991.673.096 |
| Jumlah | 3.249.134.343.908 | 1.543.693.419.843 |

d. Berdasarkan Sisa Umur Jatuh Tempo

| | 2022 | 2021 |
|-------------------------------|-------------------|-------------------|
| Kurang dari 1 Tahun | 2.439.161.064.222 | 1.049.858.172.458 |
| 1 Tahun sampai dengan 5 Tahun | 333.712.128.631 | 175.674.393.730 |
| Lebih dari 5 Tahun | 476.261.151.055 | 318.160.853.655 |
| Jumlah | 3.249.134.343.908 | 1.543.693.419.843 |

e. Peringkat Obligasi

Peringkat obligasi berdasarkan hasil pemeringkatan oleh PT. Pemeringkat Efek Indonesia (Pefindo) pada tanggal 31 Desember 2022 dan 2021 adalah sebagai berikut:

| | 2022 | 2021 |
|---------------------------------------------|-------|-------|
| PT. BPD Sulawesi Selatan dan Sulawesi Barat | idA+ | idA+ |
| PT. BPD Jawa Tengah | - | idA+ |
| PT. Bank Lampung | - | idA- |
| PT. Bank Victoria | - | idA- |
| PT. Bank Mandiri | - | idAAA |
| PT. Bank Negara Indonesia | idAAA | - |
| PT. Bank Rakyat Indonesia | idA- | - |
| PT. BPD Nusa Tenggara Timur | idA- | - |

f. Tingkat Suku Bunga

| | 2022 | 2021 |
|---------------------------|---------------|----------------|
| Sertifikat Bank Indonesia | - | - |
| NCD | 7,20% | 4,25% - 7,20% |
| Reverse Repo | 4,54% - 8,38% | 3,01% - 7,55% |
| Obligasi | 6,35% - 8,00% | 6,95% - 12,25% |
| Medium Term Note | - | - |

g. Kolektabilitas

Seluruh efek-efek yang dimiliki oleh PT. Bank Sulteng pada tanggal 31 Desember 2022 dan 2021 digolongkan dalam kolektabilitas lancar.

Seluruh efek-efek yang dimiliki dalam bentuk mata uang Rupiah.

PT. BANK PEMBANGUNAN DAERAH SULAWESI TENGAH
CATATAN ATAS LAPORAN KEUANGAN
 UNTUK TAHUN YANG BERAKHIR PADA 31 DESEMBER 2022 DAN 2021
 (Dinyatakan dalam Rupiah penuh, kecuali dinyatakan lain)

8. KREDIT YANG DIBERIKAN

a. Berdasarkan Jenis dan Hubungan dengan Bank

| | 2022 | 2021 |
|-----------------------------------|-------------------|-------------------|
| Pihak Berelasi | | |
| Konsumsi | 21.925.681.829 | 26.011.000.000 |
| Jumlah Kredit Pihak Berelasi | 21.925.681.829 | 26.011.000.000 |
| Pihak Ketiga | | |
| Modal Kerja | 548.267.963.216 | 453.370.080.203 |
| Investasi | 324.775.114.760 | 215.151.295.126 |
| Konsumsi | 5.372.482.600.017 | 4.931.057.334.496 |
| Jumlah Kredit Pihak Ketiga | 6.245.525.677.993 | 5.599.578.709.825 |
| Jumlah Kredit Yang Diberikan | 6.267.451.359.822 | 5.625.589.709.825 |
| Cadangan Kerugian Penurunan Nilai | (108.374.916.164) | (96.229.982.598) |
| Jumlah Bersih | 6.159.076.443.658 | 5.529.359.727.226 |

Kredit kepada pihak berelasi adalah kredit yang diberikan kepada pihak-pihak yang memenuhi kriteria pihak terkait dalam Peraturan Otoritas Jasa Keuangan Nomor 32/POJK.03/2018 tentang Batas Maksimum Pemberian Kredit Dan Penyediaan Dana Besar Bagi Bank Umum maupun PSAK 7: Pengungkapan Pihak-Pihak Berelasi.

b. Berdasarkan Kolektabilitas

| | 2022 | |
|------------------------|-------------------|-----------------|
| | Nilai Tercatat | CKPN |
| Lancar | 5.990.547.633.569 | 23.908.374.619 |
| Dalam Perhatian Khusus | 83.345.133.748 | 7.987.748.215 |
| Kurang Lancar | 19.817.675.254 | 6.170.152.554 |
| Diragukan | 51.472.974.727 | 19.892.876.079 |
| Macet | 122.267.942.524 | 50.415.764.697 |
| Jumlah | 6.267.451.359.822 | 108.374.916.164 |

| | 2021 | |
|------------------------|-------------------|----------------|
| | Nilai Tercatat | CKPN |
| Lancar | 5.456.711.809.227 | 40.273.278.485 |
| Dalam Perhatian Khusus | 93.845.133.836 | 16.291.348.958 |
| Kurang Lancar | 9.047.170.619 | 4.572.704.082 |
| Diragukan | 7.129.747.728 | 3.788.419.536 |
| Macet | 58.855.848.415 | 31.304.231.537 |
| Jumlah | 5.625.589.709.825 | 96.229.982.598 |

PT. BANK PEMBANGUNAN DAERAH SULAWESI TENGAH
CATATAN ATAS LAPORAN KEUANGAN
 UNTUK TAHUN YANG BERAKHIR PADA 31 DESEMBER 2022 DAN 2021
 (Dinyatakan dalam Rupiah penuh, kecuali dinyatakan lain)

8. KREDIT YANG DIBERIKAN (lanjutan)

b. Berdasarkan Sektor Ekonomi

| | 2022 | 2021 |
|-----------------------------------|-------------------|-------------------|
| Pertanian | 171.607.865.325 | 23.292.105.448 |
| Pertambangan | 271.066.329.328 | 101.126.260.708 |
| Perindustrian | 8.189.975.412 | 4.576.499.729 |
| Perdagangan/Restoran & Hotel | 201.856.666.320 | 97.218.839.893 |
| Konstruksi | 159.378.428.639 | 325.595.219.880 |
| Pengangkutan | 252.902.125 | 1.169.102.652 |
| Jasa dunia usaha | 61.105.048.643 | 317.851.195.162 |
| Lain-lain | 5.393.994.144.031 | 4.754.760.486.353 |
| Jumlah | 6.267.451.359.822 | 5.625.589.709.825 |
| Cadangan Kerugian Penurunan Nilai | (108.374.916.164) | (96.229.982.598) |
| Jumlah Bersih | 6.159.076.443.658 | 5.529.359.727.226 |

Matriks kredit yang diberikan berdasarkan sektor ekonomi dan kolektabilitas adalah sebagai berikut:

| | 2022 | | | | | | |
|------------------------------|-------------------|----------------|----------------|----------------|-----------------|-----------------|-------------------|
| Sektor Ekonomi | Lancar | DPK | Kurang Lancar | Diragukan | Masud | CKPh | Nilai Bersih |
| Pertanian | 166.797.976.866 | 376.462.423 | 27.863.954 | 840.963.842 | 3.565.498.301 | 2.755.799.480 | 168.852.065.845 |
| Pertambangan | 264.418.844.855 | 3.408.307.565 | - | - | 3.238.676.907 | 2.931.229.875 | 268.135.099.433 |
| Perindustrian | 2.777.440.183 | 3.885.394.763 | 31.882.827 | 17.848.489 | 1.509.459.983 | 2.182.354.591 | 8.029.220.871 |
| Perdagangan/Restoran & Hotel | 145.699.394.744 | 9.472.653.052 | 1.216.321.254 | 7.244.518.163 | 38.133.779.056 | 34.802.181.348 | 167.056.484.972 |
| Konstruksi | 124.762.418.529 | 9.215.291.945 | 2.842.377.499 | 24.116.934.298 | 18.621.408.438 | 23.018.883.092 | 138.298.545.547 |
| Pengangkutan | - | - | 11.805.528 | - | 241.095.597 | 55.216.863 | 157.585.262 |
| Jasa dunia usaha | 46.522.920.866 | 770.120.254 | 38.510.877 | 385.858.747 | 13.467.638.006 | 5.586.981.839 | 55.508.086.804 |
| Lain-lain | 1.280.113.637.649 | 56.105.404.259 | 15.749.113.280 | 18.582.801.258 | 43.073.387.545 | 37.014.789.076 | 5.356.979.274.935 |
| Jumlah | 5.590.547.633.589 | 83.345.130.748 | 19.817.675.254 | 51.472.974.727 | 122.267.942.524 | 108.374.916.164 | 6.159.076.443.658 |

| | 2021 | | | | | | |
|------------------------------|-------------------|----------------|---------------|---------------|----------------|----------------|-------------------|
| Sektor Ekonomi | Lancar | DPK | Kurang Lancar | Diragukan | Masud | CKPh | Nilai Bersih |
| Pertanian | 19.620.190.728 | 750.853.970 | 178.020.208 | 445.595.287 | 3.297.445.235 | 4.965.485.399 | 18.326.620.049 |
| Pertambangan | 58.094.966.659 | 2.484.688.623 | - | - | 578.806.217 | 1.187.586.861 | 99.938.694.047 |
| Perindustrian | 2.136.441.859 | 1.122.672.074 | 51.458.375 | 31.481.110 | 1.234.445.211 | 687.269.100 | 3.719.230.629 |
| Perdagangan/Restoran & Hotel | 88.930.443.047 | 13.235.908.255 | 825.094.826 | 889.198.182 | 13.568.195.962 | 12.022.402.859 | 85.159.437.034 |
| Konstruksi | 287.575.930.348 | 23.757.667.973 | 2.756.861.342 | 289.777.023 | 10.834.983.154 | 24.926.981.650 | 300.674.238.230 |
| Pengangkutan | 895.805.541 | 26.472.214 | 18.527.783 | 16.944.442 | 218.852.690 | 52.885.598 | 1.075.257.034 |
| Jasa dunia usaha | 300.836.754.519 | 8.755.181.487 | 677.230.500 | 2.590.000 | 7.579.528.676 | 15.367.651.610 | 298.483.543.551 |
| Lain-lain | 4.629.380.277.426 | 43.710.580.051 | 4.541.888.555 | 5.673.641.674 | 21.583.991.808 | 32.812.779.721 | 4.721.946.788.632 |
| Jumlah | 5.485.711.806.227 | 53.845.130.626 | 9.947.170.619 | 7.129.747.728 | 58.855.848.416 | 96.229.982.598 | 5.529.359.727.226 |

PT. BANK PEMBANGUNAN DAERAH SULAWESI TENGAH
CATATAN ATAS LAPORAN KEUANGAN
 UNTUK TAHUN YANG BERAKHIR PADA 31 DESEMBER 2022 DAN 2021
 (Dinyatakan dalam Rupiah penuh, kecuali dinyatakan lain)

8. KREDIT YANG DIBERIKAN (lanjutan)

c. Berdasarkan Jangka Waktu

Berdasarkan Jangka Waktu Perjanjian

| | 2022 | 2021 |
|--------------------------------------|-------------------|-------------------|
| Kurang dari atau sama dengan 1 tahun | 241.799.019.713 | 319.945.310.217 |
| Lebih dari 1 tahun sampai 2 tahun | 273.355.938.340 | 131.488.051.045 |
| Lebih dari 2 tahun sampai 5 tahun | 638.424.393.012 | 485.440.032.323 |
| Lebih dari 5 tahun | 5.113.872.008.757 | 4.688.716.316.239 |
| Jumlah | 8.267.451.359.822 | 5.625.589.709.825 |
| Cadangan Kerugian Penurunan Nilai | (108.374.916.164) | (96.229.982.598) |
| Jumlah Bersih | 8.159.076.443.658 | 5.529.359.727.226 |

Berdasarkan Sisa Waktu Hingga Jatuh Tempo

| | 2022 | 2021 |
|--------------------------------------|-------------------|-------------------|
| Kurang dari atau sama dengan 1 tahun | 328.605.401.302 | 361.610.039.781 |
| Lebih dari 1 tahun sampai 2 tahun | 388.956.834.908 | 215.938.325.196 |
| Lebih dari 2 tahun sampai 5 tahun | 646.660.129.506 | 539.037.922.671 |
| Lebih dari 5 tahun | 4.903.228.994.106 | 4.509.003.422.177 |
| Jumlah | 6.267.451.359.822 | 5.625.589.709.825 |
| Cadangan Kerugian Penurunan Nilai | (108.374.916.164) | (96.229.982.598) |
| Jumlah Bersih | 6.159.076.443.658 | 5.529.359.727.226 |

d. Suku Bunga Rata-Rata

Suku bunga rata-rata atas kredit yang diberikan Per 31 Desember 2022 dan 2021 adalah sebesar 8,39% dan 8,75%

e. Ikhtisar Kredit Bermasalah (NPL) Berdasarkan Sektor Ekonomi

| | 2022 | 2021 |
|------------------------------|-----------------|----------------|
| Pertanian | 4.433.426.097 | 3.921.060.750 |
| Pertambangan | 3.238.676.907 | 576.606.217 |
| Perindustrian | 1.971.140.972 | 1.317.385.696 |
| Perdagangan/Restoran & Hotel | 46.694.618.523 | 15.083.388.591 |
| Konstruksi | 45.380.718.165 | 13.861.621.559 |
| Pengangkutan | 252.902.125 | 243.824.897 |
| Jasa dunia usaha | 13.812.007.633 | 8.259.259.176 |
| Lain-lain | 77.775.102.083 | 31.769.619.876 |
| Jumlah | 193.558.592.505 | 75.032.766.762 |

PT. BANK PEMBANGUNAN DAERAH SULAWESI TENGAH
CATATAN ATAS LAPORAN KEUANGAN
 UNTUK TAHUN YANG BERAKHIR PADA 31 DESEMBER 2022 DAN 2021
 (Dinyatakan dalam Rupiah penuh, kecuali dinyatakan lain)

8. KREDIT YANG DIBERIKAN (lanjutan)

f. Perubahan Cadangan Kerugian Piutang

| | 2022 | 2021 |
|------------------------------------------------------------|-----------------|-----------------|
| Saldo awal | 96.229.982.598 | 97.959.947.285 |
| Cadangan kerugian penurunan nilai kolektif: | | |
| (Pemulihan)/kerugian penurunan nilai selama tahun berjalan | 16.483.383.072 | 899.098.116 |
| Penghapusbukuan selama tahun berjalan | (4.338.449.506) | (2.629.062.803) |
| Saldo akhir | 108.374.916.164 | 96.229.982.598 |

g. Informasi Pokok Lainnya Sehubungan dengan Kredit yang Diberikan

Mulai 1 Januari 2020, perhitungan CKPN dilakukan berdasarkan PSAK 71. Perhitungan CKPN Bank Sulteng berpedoman pada Pedoman SOP penerapan psak 71 PT.Bank Sulteng, sesuai Keputusan Direksi Bank Sulteng No. 93/BPD-ST/KDT/XI/2020 tanggal 2 Desember 2020.

Pada Bulan Januari 2020 Bank Sulteng melakukan penerapan PSAK 71 dan untuk menyerap kenaikan CKPN dampak penerapan awal PSAK 71, Bank menggunakan Cadangan Umum sebesar Rp.31.655.852.657,40 sesuai SK Direksi No.10/SK-DIR/BPD-ST/2020 tanggal 27 Januari 2020 dan Keputusan RUPS-LB No. 33 Tanggal 4 April 2019.

Kredit yang diberikan pada umumnya dijamin dengan agunan yang diikat dengan hak tanggungan atau surat kuasa untuk menjual, deposito berjangka atau jaminan lain yang dapat diterima oleh perbankan.

Kredit konsumsi terdiri dari kredit pemilikan rumah, kredit kendaraan bermotor dan kredit perorangan lainnya.

Kredit yang diberikan kepada karyawan bank merupakan kredit untuk membeli rumah, kendaraan dan keperluan lainnya yang dibebani bunga sebesar 7% per tahun dengan jangka waktu kredit berkisar antara 1 (satu) tahun sampai dengan 15 (lima belas) tahun yang dibayar kembali melalui pemotongan gaji setiap bulan dari karyawan yang bersangkutan

Kredit Pemilikan Rumah Sejahtera adalah kredit dengan dukungan Fasilitas Likuiditas Pembiayaan Perumahan yang diterbitkan oleh Bank Sulteng kepada Masyarakat Berpenghasilan Rendah (MBR) dalam rangka pemilikan rumah sejahtera yang dibeli dari pelaku pembangunan. Kredit ini merupakan kerja sama antara Kementerian Pekerjaan Umum dan Perumahan Rakyat dengan Bank Sulteng.

Pada tanggal 31 Desember 2022 dan 2021, tidak terdapat pelanggaran ataupun pelanggaran Batas Maksimum Pemberian Kredit (BMPK) kepada pihak ketiga dan pihak berelasi. Bank telah sesuai dengan peraturan yang telah ditetapkan Bank Indonesia.

Pada tanggal 31 Desember 2022, rasio NPL-gross dan rasio NPL-net adalah masing-masing sebesar 3,09% dan 1,87% sedangkan pada posisi 31 Desember 2021, rasio NPL-gross dan rasio NPL-net adalah masing-masing sebesar 1,33% dan 0% yang dihitung berdasarkan Surat Edaran Otoritas Jasa Keuangan Nomor 9 /SEOJK 03/2020 tentang Transparansi dan Publikasi Laporan Bank Umum Konvensional

Pada Tahun 2022 dan 2021, Bank sulteng melakukan penghapusan kredit. Penghapusbukuan kredit tersebut bukan merupakan hapus tagih, sehingga upaya penagihan tetap dilakukan.

PT. BANK PEMBANGUNAN DAERAH SULAWESI TENGAH
CATATAN ATAS LAPORAN KEUANGAN
 UNTUK TAHUN YANG BERAKHIR PADA 31 DESEMBER 2022 DAN 2021
 (Dinyatakan dalam Rupiah penuh, kecuali dinyatakan lain)

9. ASET TETAP

| Keterangan | 2022 | | | | |
|-----------------------------|------------------|------------------|-------------|---------------|------------------|
| | Saldo Awal | Penambahan | Pengurangan | Reklasifikasi | Saldo Akhir |
| Harga Perolehan: | | | | | |
| Tanah | 11.861.158.147 | - | - | - | 11.861.158.147 |
| Bangunan Kantor | 63.843.626.735 | 4.250.280.097 | - | - | 68.093.906.832 |
| Rumah Dinas | 11.267.317.469 | - | - | 125.460.000 | 11.141.857.469 |
| Kendaraan | 1.211.888.045 | - | - | - | 1.211.888.045 |
| Mesin Kantor | 29.907.215.978 | 1.025.319.700 | - | - | 30.932.535.678 |
| Perabot Kantor | 38.914.993.679 | 2.535.362.823 | - | - | 41.450.356.502 |
| Perabot Rumah Dinas | 720.237.622 | 1.500.000 | - | - | 721.737.622 |
| Aset Hak Guna | 17.491.578.964 | 11.130.066.892 | - | - | 28.621.645.856 |
| Jumlah | 175.218.016.640 | 18.942.529.512 | - | 125.460.000 | 194.035.086.152 |
| Aset Dalam Penyelesaian | 8.066.094.711 | - | - | 1.526.593.309 | 6.539.501.402 |
| Jumlah Harga Perolehan | 183.284.111.350 | 18.942.529.512 | - | 1.652.053.309 | 200.574.587.563 |
| Akumulasi Penyusutan: | | | | | |
| Bangunan Kantor | (16.125.716.925) | (3.327.556.925) | - | - | (19.453.273.850) |
| Rumah Dinas | (2.489.320.463) | (920.109.350) | - | - | (3.409.429.813) |
| Kendaraan | (1.056.377.266) | (79.898.398) | - | - | (1.136.275.664) |
| Mesin Kantor | (25.256.383.521) | (2.257.602.817) | - | - | (27.513.986.338) |
| Perabot Kantor | (30.154.876.780) | (3.601.820.258) | - | - | (33.756.697.038) |
| Perabot Rumah Dinas | (591.301.810) | (59.753.566) | - | - | (651.055.376) |
| Jumlah Akumulasi Penyusutan | (75.673.976.765) | (10.246.541.374) | - | - | (85.920.518.139) |
| Nilai Buku Aset Tetap | 107.610.134.585 | - | - | - | 114.654.069.415 |

| Keterangan | 2021 | | | | |
|-----------------------------|------------------|------------------|-------------|---------------|------------------|
| | Saldo Awal | Penambahan | Pengurangan | Reklasifikasi | Saldo Akhir |
| Harga Perolehan: | | | | | |
| Tanah | 11.861.158.147 | - | - | - | 11.861.158.147 |
| Bangunan Kantor | 60.858.340.591 | 2.985.286.144 | - | - | 63.843.626.735 |
| Rumah Dinas | 12.293.827.383 | - | - | 1.026.509.914 | 11.267.317.469 |
| Kendaraan | 1.089.329.045 | 122.559.000 | - | - | 1.211.888.045 |
| Mesin Kantor | 27.262.503.877 | 2.644.712.101 | - | - | 29.907.215.978 |
| Perabot Kantor | 37.208.673.936 | 1.706.319.743 | - | - | 38.914.993.679 |
| Perabot Rumah Dinas | 656.599.622 | 63.638.000 | - | - | 720.237.622 |
| Aset Hak Guna | 15.792.403.483 | 1.699.095.481 | - | - | 17.491.578.964 |
| Jumlah | 167.022.916.085 | 9.221.610.469 | - | 1.026.509.914 | 175.218.016.640 |
| Aset Dalam Penyelesaian | 5.269.953.740 | 6.405.525.215 | - | 3.609.384.244 | 8.066.094.711 |
| Jumlah Harga Perolehan | 172.292.869.825 | - | - | - | 183.284.111.350 |
| Akumulasi Penyusutan: | | | | | |
| Bangunan Kantor | (13.925.697.689) | (2.200.019.237) | - | - | (16.125.716.925) |
| Rumah Dinas | (724.671.631) | (1.764.648.832) | - | - | (2.489.320.463) |
| Kendaraan | (931.518.847) | (124.858.419) | - | - | (1.056.377.266) |
| Mesin Kantor | (22.452.214.671) | (2.804.168.850) | - | - | (25.256.383.521) |
| Perabot Kantor | (25.959.512.290) | (4.195.364.490) | - | - | (30.154.876.780) |
| Perabot Rumah Dinas | (484.881.407) | (106.420.403) | - | - | (591.301.810) |
| Jumlah Akumulasi Penyusutan | (54.478.495.534) | (11.195.480.231) | - | - | (75.673.976.765) |
| Nilai Buku Aset Tetap | 107.814.373.290 | - | - | - | 107.610.134.585 |

Aset tetap dalam penyelesaian sebesar Rp6.539.501.402 dan Rp8.066.094.711 adalah bangunan kantor dan inventaris dalam penyelesaian yang masih dalam proses pengerjaan per tanggal 31 Desember 2022 dan 2021

Manajemen berpendapat bahwa tidak terdapat indikasi terjadinya penurunan nilai pada aset tetap

Tidak terdapat Aset Tetap yang dijaminan oleh Bank pada tanggal 31 Desember 2022 dan 2021.

PT. BANK PEMBANGUNAN DAERAH SULAWESI TENGAH
CATATAN ATAS LAPORAN KEUANGAN
 UNTUK TAHUN YANG BERAKHIR PADA 31 DESEMBER 2022 DAN 2021
 (Dinyatakan dalam Rupiah penuh, kecuali dinyatakan lain)

10. ASET TAK BERWUJUD

| 2022 | | | | | |
|----------------------|-----------------|---------------|-------------|---------------|-----------------|
| Keterangan | Saldo Awal | Penambahan | Pengurangan | Reklasifikasi | Saldo Akhir |
| Harga Perolehan | | | | | |
| Aset Tak Berwujud | 5.140.647.000 | 350.835.000 | - | - | 5.491.482.000 |
| Jumlah | 5.140.647.000 | 350.835.000 | - | - | 5.491.482.000 |
| Akumulasi Amortisasi | | | | | |
| Aset Tak Berwujud | (2.078.871.900) | (497.866.654) | - | - | (2.576.738.554) |
| Jumlah | (2.078.871.900) | (497.866.654) | - | - | (2.576.738.554) |
| Nilai Buku | 3.061.775.100 | | | | 2.914.743.446 |

| 2021 | | | | | |
|----------------------|-----------------|---------------|-------------|---------------|-----------------|
| Keterangan | Saldo Awal | Penambahan | Pengurangan | Reklasifikasi | Saldo Akhir |
| Harga Perolehan | | | | | |
| Aset Tak Berwujud | 4.539.420.000 | 601.227.000 | - | - | 5.140.647.000 |
| Jumlah | 4.539.420.000 | 601.227.000 | - | - | 5.140.647.000 |
| Akumulasi Amortisasi | | | | | |
| Aset Tak Berwujud | (1.670.312.166) | (408.559.734) | - | - | (2.078.871.900) |
| Jumlah | (1.670.312.166) | (408.559.734) | - | - | (2.078.871.900) |
| Nilai Buku | 2.869.107.834 | | | | 3.061.775.100 |

Manajemen berpendapat bahwa tidak terdapat indikasi adanya penurunan nilai aset tidak berwujud.

11. BEBAN DIBAYAR DIMUKA DAN ASET LAIN-LAIN

| | 2022 | 2021 |
|-------------------------------------|-----------------|----------------|
| Uang Muka Kepada Pihak Ketiga | 2.200.000 | 21.760.000 |
| Persediaan | 6.982.072.463 | 2.521.203.478 |
| Beban Dibayar Dimuka | 5.795.107.461 | 9.861.164.685 |
| Tagihan ATM Bersama | 10.890.183.641 | 3.234.542.468 |
| Tagihan Link Telkom | 28.192.769.009 | 24.066.023.350 |
| Pendapatan Yang Masih Akan Diterima | 56.521.954.343 | 41.624.811.871 |
| Aset Lainnya | 45.500.000 | 949.528.592 |
| Panjar Uang Muka PPh Pasal 25 | 1.173.747.520 | - |
| Jumlah | 109.603.534.437 | 82.279.034.444 |

Penjelasan atas Beban Dibayar Dimuka dan Aset Lain-lain adalah sebagai berikut:

a. Persediaan

| | 2022 | 2021 |
|--------------------------------------|---------------|---------------|
| Persediaan Barang Cetak dan Formulir | 3.185.806.917 | 1.161.270.552 |
| Persediaan Alat Tulis Kantor | 95.593.887 | 74.163.704 |
| Persediaan Buku Cek dan Bilyet Giro | 1.709.275.591 | 1.142.092.871 |
| Persediaan Barang Iklan dan Promosi | 1.991.396.069 | 143.676.352 |
| Jumlah | 6.982.072.463 | 2.521.203.478 |

PT. BANK PEMBANGUNAN DAERAH SULAWESI TENGAH
CATATAN ATAS LAPORAN KEUANGAN
 UNTUK TAHUN YANG BERAKHIR PADA 31 DESEMBER 2022 DAN 2021
 (Dinyatakan dalam Rupiah penuh, kecuali dinyatakan lain)

11. BEBAN DIBAYAR DIMUKA DAN ASET LAIN-LAIN (lanjutan)

b. Beban Dibayar di Muka

| | 2022 | 2021 |
|-------------------------------|----------------------|----------------------|
| Beban Sewa Gedung | 4.163.120.166 | 4.491.650.420 |
| Beban Sewa Mesin-mesin Kantor | 633.804.860 | 464.227.060 |
| Beban Asuransi Aset Tetap | 109.389.822 | 50.906.225 |
| Biaya Program SIMANTAP | 888.792.613 | 4.441.116.277 |
| Biaya Personalia | - | 405.464.703 |
| Biaya Inventaris | - | 7.800.000 |
| Jumlah | 5.795.107.461 | 9.861.164.685 |

c. Pendapatan Bunga Yang Masih akan Diterima

| | 2022 | 2021 |
|--------------------------|-----------------------|-----------------------|
| Bunga Kredit | 31.801.834.264 | 30.074.200.796 |
| Bunga Deposito Berjangka | 539.197.108 | 162.927.702 |
| Bunga Deposito on Call | - | - |
| Bunga Call Money | 198.166.667 | 51.426.389 |
| Lainnya Antar Bank | 23.982.756.304 | 11.336.256.985 |
| Jumlah | 56.521.954.343 | 41.624.811.871 |

12. LIABILITAS SEGERA

| | 2022 | 2021 |
|------------------------------------|--------------------------|------------------------|
| Kiriman Uang | 113.765.827.354 | 91.675.439.731 |
| Dana Titipan | 25.494.050.258 | 30.008.313.493 |
| Titipan Pajak Penghasilan | 1.496.335.216 | 1.525.260.477 |
| Kewajiban Pada Pihak Ketiga | 59.509.567.604 | 46.516.930.651 |
| Standing Instruction (SI) Gaji | 8.941.181.838 | 39.084.211.127 |
| Standing Instruction (SI) Kredit | 638.286.095 | 412.129.377 |
| Angsuran Asset Sales | 343.086.259 | 395.130.079 |
| Setoran Deposito Jatuh Tempo | 12.000.000 | 411.600.000 |
| Cadangan Remunerasi | 383.981.628 | 311.905.331 |
| Liabilitas Hak Aset Guna | 28.621.645.856 | 17.491.578.964 |
| Kewajiban atas Surat Berharga Repo | 1.170.688.197.000 | 553.138.422.300 |
| Jumlah | 1.409.894.159.108 | 780.970.921.529 |

Liabilitas segera adalah kewajiban bank kepada pihak lain yang sifatnya segera dibayarkan sesuai dengan perintah pemberi amanat atau perjanjian yang ditetapkan sebelumnya.

Liabilitas segera terdiri dari kiriman uang, dana titipan, dana yang sudah jatuh tempo tapi belum diambil nasabah, transaksi kliring, kewajiban pada pihak ketiga dan kewajiban wajib pungut/potong PPh.

PT. BANK PEMBANGUNAN DAERAH SULAWESI TENGAH
CATATAN ATAS LAPORAN KEUANGAN
 UNTUK TAHUN YANG BERAKHIR PADA 31 DESEMBER 2022 DAN 2021
 (Dinyatakan dalam Rupiah penuh, kecuali dinyatakan lain)

12. LIABILITAS SEGERA (lanjutan)

Rincian atas liabilitas segera adalah sebagai berikut:

a. Kiriman Uang

| | 2022 | 2021 |
|-------------------------------|-----------------|----------------|
| Titipan Transfer Pihak Ketiga | 48.846.582.893 | 36.100.192.331 |
| Titipan KU yang akan dibayar | 16.149.677.902 | 8.100.817.601 |
| Titipan KU via RTGS | 41.921.634.334 | 39.415.782.072 |
| Titipan KU via Kliring | 6.847.932.225 | 8.052.291.726 |
| Titipan KU Retur Kliring | - | 6.356.000 |
| Jumlah | 113.765.827.354 | 91.675.439.731 |

b. Dana Titipan

| | 2022 | 2021 |
|----------------------------------------|----------------|----------------|
| Titipan pihak ketiga | 22.787.742.577 | 21.440.589.019 |
| Titipan Pihak Ketiga Angsuran Pinjaman | 348.820.961 | 208.893.620 |
| Titipan Penampungan Selisih | 107.910 | 2.966.670.557 |
| Kas Titipan Bank Indonesia | 104.090.732 | 93.662.991 |
| Titipan Setoran Pajak Pihak III | 225.977.852 | 2.509.608.956 |
| Titipan Provisi Kredit dalam proses | 3.000.000 | 3.000.000 |
| Titipan antar Biro/Seksi Bank Sulteng | 2.024.310.226 | 2.785.888.351 |
| Jumlah | 25.494.050.258 | 30.008.313.493 |

c. Titipan Pajak Penghasilan

| | 2022 | 2021 |
|--------------------------------------|---------------|---------------|
| Titipan PPh Bunga Tabungan | 259.755.322 | 451.017.513 |
| Titipan PPh Bunga Deposito Berjangka | 843.192.183 | 898.314.443 |
| Titipan PPh Jasa Giro | 30.652.564 | 31.392.109 |
| Titipan PPh Pasal 21/23 | 153.568.603 | 89.461.210 |
| Titipan PPn | 209.166.544 | 55.075.202 |
| Jumlah | 1.496.335.216 | 1.525.260.477 |

d. Kewajiban Paca Pihak Ketiga

| | 2022 | 2021 |
|-----------------------------------------------|----------------|----------------|
| Kewajiban ATM Bersama | 37.353.724.944 | 25.685.143.716 |
| Pelimpahan ATM Bersama | 981.679.814 | 2.259.501.862 |
| Kewajiban Link - Telkom | 19.856.766.637 | 18.254.133.794 |
| Kewajiban PLN | 57.322.090 | 48.712.663 |
| Kewajiban Tiket Pesawat | 6.097.300 | 1.342.700 |
| Kewajiban Payment Telkomsel | 317.491.175 | 206.423.944 |
| Kewajiban BPD Net Online | 2.632.000 | 2.632.000 |
| Kewajiban Biller ATM | 38.721.900 | 32.184.102 |
| Titipan Kewajiban Fee Samolinas | - | 30.500 |
| Multibiller Emobile | 58.666.320 | 26.781.290 |
| Titipan Kewajiban Qris | - | 38.292 |
| Titipan Fee admin Digital Ekosistem | 6.266.848 | 5.788 |
| Kewajiban Artajasa Digital Ekosistem | 829.975.575 | - |
| Penampungan Transaksi Gagal Digital Ekosistem | 223.000 | - |
| Jumlah | 59.509.567.604 | 46.516.930.651 |

PT. BANK PEMBANGUNAN DAERAH SULAWESI TENGAH
CATATAN ATAS LAPORAN KEUANGAN
 UNTUK TAHUN YANG BERAKHIR PADA 31 DESEMBER 2022 DAN 2021
 (Dinyatakan dalam Rupiah penuh, kecuali dinyatakan lain)

13. SIMPANAN NASABAH

a. Berdasarkan jenis

| | 2022 | 2021 |
|----------------------------|-------------------|-------------------|
| Pihak Berelasi: | | |
| Giro | 576.821.007.499 | 377.663.955.552 |
| Tabungan | | - |
| - Simantap | 615.113.019 | 1.437.843.876 |
| - Simpeda | 353.428.608 | 615.286.933 |
| - PNS | 561.151.870 | 54.084.098 |
| - Tabunganku | 8.464.268 | 8.454.734 |
| - Tabungan Siswa plus | 24.150.000 | 15.387.131 |
| - Siswa Plus | - | 22.400.000 |
| - Tabungan Simantap 3 In 1 | 1.070.467.848 | - |
| Jumlah Pihak Berelasi | 579.453.783.112 | 379.817.412.325 |
| Pihak Ketiga: | | |
| Giro | 1.998.955.872.778 | 1.868.128.812.087 |
| Tabungan | | |
| - Simantap | 81.537.115.731 | 66.634.877.563 |
| - Tabungan Lokal | 9.029.311 | 2.860.278 |
| - Simpeda | 662.015.227.985 | 623.529.409.931 |
| - Tabunganku | 129.407.368.958 | 100.907.471.285 |
| - Tabungan PNS | 547.172.618.993 | 522.089.230.578 |
| - Tabungan Pensiunku | 15.134.839.521 | 12.635.204.844 |
| - Tabunganku Plus | 41.290.796.688 | 39.407.414.428 |
| - Tabungan Siswa | 28.393.062.928 | 24.243.012.501 |
| - Tabungan Siswa plus | 12.144.909.545 | 9.423.551.326 |
| - Tabungan Simpel | 6.514.295.120 | 6.419.261.507 |
| - Tabungan Simantap 3 In 1 | 269.293.725.327 | 205.198.545.963 |
| Deposito | 3.773.751.771.126 | 4.121.095.712.334 |
| Jumlah Pihak Ketiga | 7.565.620.634.009 | 7.599.715.364.623 |
| Jumlah Simpanan | 8.145.074.417.121 | 7.979.532.776.948 |

b. Deposito berjangka berdasarkan jangka waktu

| | 2022 | 2021 |
|---------------------|-------------------|-------------------|
| Deposito Berjangka: | | |
| - 1 bulan | 773.577.843.707 | 814.101.773.933 |
| - 3 bulan | 979.414.914.500 | 1.588.269.214.500 |
| - 6 bulan | 25.402.725.000 | 357.419.725.000 |
| - 12 bulan | 1.995.356.287.919 | 1.361.304.998.901 |
| Jumlah | 3.773.751.771.126 | 4.121.095.712.334 |

PT. BANK PEMBANGUNAN DAERAH SULAWESI TENGAH
CATATAN ATAS LAPORAN KEUANGAN
 UNTUK TAHUN YANG BERAKHIR PADA 31 DESEMBER 2022 DAN 2021
 (Dinyatakan dalam Rupiah penuh, kecuali dinyatakan lain)

13. SIMPANAN NASABAH (lanjutan)

c. Deposito berjangka berdasarkan sisa umur sampai dengan saat jatuh tempo

| | 2022 | 2021 |
|---------------------|--------------------------|--------------------------|
| Deposito Berjangka: | | |
| - 1 bulan | 1.192.078.992.932 | 937.294.923.158 |
| - 3 bulan | 546.661.620.078 | 1.511.696.261.698 |
| - 6 bulan | 33.157.043.224 | 1.359.629.846.076 |
| - 12 bulan | 2.001.854.114.892 | 312.474.681.402 |
| Jumlah | <u>3.773.751.771.126</u> | <u>4.121.095.712.334</u> |

d. Tingkat Suku Bunga

| | 2022 | 2021 |
|----------|---------------|---------------|
| Giro | 0,35% - 2,40% | 0,35% - 2,40% |
| Tabungan | 0,00% - 2,50% | 0,00% - 2,50% |
| Deposito | 0,00% - 6,80% | 1,00% - 7,00% |

Simpeda adalah produk tabungan dari Bank Pembangunan Daerah yang memberikan jasa bunga yang dihitung dari saldo rata-rata harian dengan memberikan hadiah yang diundi secara nasional.

Simantap adalah produk tabungan khusus dari PT Bank Sulteng dengan memberikan jasa bunga yang dihitung dari saldo rata-rata harian namun tidak menawarkan hadiah.

TabunganKu adalah produk tabungan untuk perorangan dengan persyaratan mudah dan ringan antara lain tanpa biaya administrasi yang diterbitkan secara bersama oleh bank-bank di Indonesia guna menumbuhkan budaya menabung serta meningkatkan kesejahteraan masyarakat.

Pada tahun 2014 Bank Sulteng mengeluarkan produk baru yaitu Tabungan Siswa dan Tabungan Siswa Plus. Tabungan ini merupakan produk turunan dari TabunganKu yang diterbitkan oleh Bank Indonesia, yang dikembangkan lagi oleh Bank Sulteng. Tabungan Siswa Plus ini memiliki jangka waktu minimal 2 tahun.

PT Bank Sulteng mengeluarkan produk baru untuk jenis tabungan yang dituangkan dalam Memo No. 02/BPD-ST/DIR/XV-A/2011 tanggal 14 Januari 2011 perihal Mandatory Produk Tabungan PNS dan PensiunKu.

Tabungan PNS adalah produk tabungan untuk perorangan yang disyaratkan hanya kepada Pegawai Negeri Sipil dilingkungan Pemerintah Daerah Propinsi/Kota/Kabupaten se-Sulawesi Tengah.

Tabungan PensiunKu adalah produk tabungan untuk perorangan yang disyaratkan hanya kepada Pensiun Pegawai Negeri Sipil Pusat, Pegawai Negeri Sipil Daerah, Pejabat Negara, Hakim, Pensiun PNS Ex Pengadilan, Pensiun PNS Ex Departemen Perhubungan pada PT KAI, TNI dan Polri, serta Penerima Tunjangan Veteran, Dana Kehormatan Veteran PKRI dan KNIP.

Pada tahun 2015 Bank Sulteng mengeluarkan produk baru yaitu Tabungan Simpel. Tabungan SimPel adalah tabungan untuk siswa yang diterbitkan secara nasional oleh bank-bank di Indonesia, dengan persyaratan mudah dan sederhana serta fitur yang menarik, dalam rangka edukasi dan inklusi keuangan untuk mendorong budaya menabung sejak dini.

Pada tahun 2016 Bank Sulteng mengeluarkan program baru yaitu Tabungan Simantap 3 in 1. Tabungan Simantap 3 in 1 merupakan program yang dikeluarkan oleh Bank Sulteng dengan memberikan 3 manfaat dalam 1 rekening, dimana nasabah menerima 3 manfaat (rate, cash back, gift).

PT. BANK PEMBANGUNAN DAERAH SULAWESI TENGAH
CATATAN ATAS LAPORAN KEUANGAN
 UNTUK TAHUN YANG BERAKHIR PADA 31 DESEMBER 2022 DAN 2021
 (Dinyatakan dalam Rupiah penuh, kecuali dinyatakan lain)

14. SIMPANAN BANK LAIN

| | 2022 | 2021 |
|-----------------------------------------------------------------------------------------------------|-----------------|-----------------|
| Call Money | 850 000 000 000 | 825 000 000 000 |
| Jumlah | 850 000 000 000 | 825 000 000 000 |
| Call money pada tanggal 31 Desember 2021 dan 2020 memiliki masa jatuh tempo kurang dari satu bulan. | | |
| Tingkat suku bunga: | 2022 | 2021 |
| Giro | - | - |
| Call Money | 5,70% - 6,10% | 2,95% - 3,52% |

Tidak terdapat simpanan dari bank lain yang diblokir atau dijadikan jaminan atas pinjaman yang diberikan pada tanggal 31 Desember 2022 dan 2021.

15. PINJAMAN YANG DITERIMA

Pinjaman yang diterima oleh PT. Bank Sulteng adalah sebagai berikut:

| | 2022 | 2021 |
|----------------------------------------|----------------|----------------|
| Kementerian PU dan Perumahan Rakyat RI | 75 013 098 643 | 67 998 512 380 |
| Jumlah | 75 013 098 643 | 67 998 512 380 |

Pinjaman Fasilitas Likuiditas Pembiayaan Perumahan (PFLPP) adalah fasilitas likuiditas pembiayaan perumahan kepada masyarakat berpenghasilan rendah yang pengelolaannya dilaksanakan oleh Kementerian Pekerjaan Umum dan Perumahan Rakyat. Pinjaman tersebut diperoleh dari Badan Pengelola Tabungan Perumahan Rakyat sesuai dengan Perjanjian Kerjasama antara Badan Pengelola Tabungan Perumahan Rakyat dengan PT Bank Sulteng Nomor 30/PKS/BP-TPR/1/2022 dan Nomor 099/BPD-ST/DIR/KDT/2022 tanggal 6 Januari 2022 tentang Penyaluran dana fasilitas likuiditas pembiayaan perumahan melalui kredit pemilikan rumah sejahtera bagi masyarakat berpenghasilan rendah dengan jangka waktu Perjanjian Kerjasama selama 1 (satu) Tahun terhitung dari tanggal 01 Januari 2022 sampai dengan 31 Desember 2022. Kewajiban penyetoran pokok kepada Kementerian Pekerjaan Umum dan Perumahan Rakyat sesuai dengan jangka waktu kredit kepada debitur. Pembayaran bunga dilakukan setiap bulan sebesar 0,5%.

16. PAJAK PENGHASILAN

a. Kewajiban Pajak

Saldo kewajiban pajak penghasilan Per 31 Desember 2020 dan 2019 adalah sebagai berikut:

| | 2022 | 2021 |
|---------------------------------------|------------------|------------------|
| Pajak Penghasilan Kini | 67.423.271.960 | 59.958.551.400 |
| Angsuran Pajak Penghasilan (Pasal 25) | (66 729 293 400) | (53 569 343 960) |
| Jumlah | 693.978.560 | 6.389.207.440 |

b. Taksiran Pajak Penghasilan

| | 2022 | 2021 |
|--------------------------------|----------------|----------------|
| Beban Pajak Kini | 67 423 271 960 | 60 006 463 880 |
| Beban/(Manfaat) Pajak Tanguhan | 6.871.114.800 | 8.521.448.372 |
| Jumlah | 74 294 386 760 | 68 527 912 252 |

PT. BANK PEMBANGUNAN DAERAH SULAWESI TENGAH
CATATAN ATAS LAPORAN KEUANGAN
 UNTUK TAHUN YANG BERAKHIR PADA 31 DESEMBER 2022 DAN 2021
 (Dinyatakan dalam Rupiah penuh, kecuali dinyatakan lain)

16. PAJAK PENGHASILAN (lanjutan)

b. Taksiran Pajak Penghasilan (lanjutan)

Rekonsiliasi antara laba sebelum pajak seperti yang disajikan dalam laporan laba rugi dan penghasilan kena pajak Bank untuk tahun-tahun yang berakhir pada tanggal 31 Desember 2022 dan 2021 adalah sebagai berikut:

| | 2022 | 2021 |
|----------------------------------------------|------------------|------------------|
| Laba Sebelum Pajak Penghasilan | 320 679 798 577 | 273 489 492 069 |
| Koreksi Fiskal: | | |
| Perbedaan temporer | | |
| Beban Jasa Produksi tahun 2022 dan 2021 | - | 21.123.545.209 |
| Beban Tantiem tahun 2022 dan 2021 | - | 7.682.289.167 |
| Beban Dana Kesejahteraan tahun 2022 dan 2021 | - | - |
| Pembayaran JasPro tahun 2021 dan 2020 | (21.123.545.209) | (27.661.528.359) |
| Pembayaran Tantiem tahun 2021 dan 2020 | (7 682 289 167) | (11 986 662 289) |
| Pembayaran Dana Kesejahteraan 2021 dan 2020 | - | - |
| Beban Manfaat Karyawan Menurut Aktuaris | 34.418.059.591 | 12.646.350.075 |
| Pembayaran iuran Manfaat Karyawan | (10 842 881 604) | (7 321 343 004) |
| CKPN | (31 601 740 536) | (19 902 292 416) |
| Jumlah Beda Temporer | (36.832.396.925) | (25.419.641.618) |
| Perbedaan Tetap | | |
| Beban Penyusutan Rumah Dinas | 920.109.380 | 1.767.512.075 |
| Beban Sewa Rumah Dinas Direksi | - | 3 850 000 |
| Beban Sewa Rumah Dinas Pemimpin Cabang | 568.013.118 | 552.548.141 |
| Beban Sewa Kendaraan | 1.733.110.284 | 1.534.136.814 |
| Beban Pemeliharaan Rumah Dinas | 11.322.000 | 20.526.000 |
| Beban Pembinaan Pegawai dan Keluarga | 298 169 150 | 100 222 050 |
| Beban Langganan Surat Kabar dan Majalah | 97.100.000 | 128.015.000 |
| Beban Perjamuan Tamu | 1 046 735 371 | 787 803 353 |
| Beban Rekreasi dan Olah raga | 591.224.000 | 603.125.528 |
| Beban Bantuan kepada Pegawai | 512.264.026 | 890.390.682 |
| Beban Hadiah dan Sumbangan | 1.841.296.270 | 1.504.230.246 |
| Beban Denda Pajak | - | 37 904 572 |
| Beban jamuan kepada pegawai | 1.844.631.068 | 4.157.927.018 |
| Beban perayaan HUT | 421 078 250 | 580 394 891 |
| Beban tunjangan PPh Karyawan | 11.267.127.898 | 10.008.749.857 |
| Beban perawatan kesehatan | 1 353 542 747 | 1 622 017 771 |
| Beban Non Operasional Lainnya | 116.292.978 | 169.665.800 |
| Jumlah Beda Tetap | 22.622.016.541 | 24.469.019.798 |
| Jumlah Koreksi Fiskal | (14.210.380.384) | (950.621.820) |
| Laba Kena Pajak | 306.469.418.192 | 272.756.654.821 |
| Laba Kena Pajak (Dibulatkan) | 306 469 418 000 | 272 756 654 000 |

PT. BANK PEMBANGUNAN DAERAH SULAWESI TENGAH
CATATAN ATAS LAPORAN KEUANGAN
 UNTUK TAHUN YANG BERAKHIR PADA 31 DESEMBER 2022 DAN 2021
 (Dinyatakan dalam Rupiah penuh, kecuali dinyatakan lain)

16. PAJAK PENGHASILAN (lanjutan)

b. Taksiran Pajak Penghasilan (lanjutan)

| | 2022 | 2021 |
|--------------------------------------|------------------|------------------|
| Laba Kena Pajak (Dibulatkan) | 306.469.418.000 | 272.756.654.000 |
| Perhitungan Pajak Penghasilan Kini | | |
| Tahun 2022: 22% X Rp 306.469.418.000 | 67.423.271.960 | |
| Tahun 2021: 22% X Rp 272.756.654.000 | | 59.958.551.400 |
| Pajak Penghasilan Kini | 67.423.271.960 | 59.958.551.400 |
| Uang Muka Pajak (PPH Pasal 25) | (66.729.293.400) | (53.569.343.960) |
| Kurang/(Lebih) Bayar Pajak | 693.978.560 | 6.389.207.440 |

Sesuai ketentuan perpajakan di Indonesia, Bank menghitung, menetapkan, dan membayar sendiri jumlah pajak yang terhutang (self-assessment system). Perhitungan oleh Direktorat Jenderal Pajak Kementerian Keuangan Republik Indonesia dapat berbeda dan dapat menimbulkan perubahan terhadap jumlah kewajiban pajak yang harus dibayar. Perubahan jumlah kewajiban pajak akibat perhitungan kembali oleh DJP tersebut akan disesuaikan pada laporan keuangan tahun berjalan dimana perhitungan dilakukan.

c. Pajak Tangguhan

Komponen Aset/(Kewajiban) Pajak Tangguhan

| | 2022 | | |
|--------------------------|-----------------|-------------------------------------|------------------------------------------------------|
| | 2021 | Dikreditkan/ (Dibebankan) ke OCI | Dikreditkan/ (Dibebankan) ke Laporan Laba Rugi |
| Jasa Produksi dan Tantem | 6.337.063.563 | - | (6.337.063.563) |
| Imbalan Pasca Kerja | 10.505.109.789 | 1.563.586.329 | (2.180.837.863) |
| CKPN | (5.897.581.813) | - | 1.626.786.626 |
| Jumlah | 10.944.591.540 | 1.563.586.329 | (6.871.114.800) |

Komponen Aset/(Kewajiban) Pajak Tangguhan

| | 2021 | | |
|--------------------------|----------------|-------------------------------------|------------------------------------------------------|
| | 2020 | Dikreditkan/ (Dibebankan) ke OCI | Dikreditkan/ (Dibebankan) ke Laporan Laba Rugi |
| Jasa Produksi dan Tantem | 8.722.601.943 | - | (2.385.538.380) |
| Imbalan Pasca Kerja | 10.940.470.110 | 604.196.535 | (1.039.556.855) |
| CKPN | (801.228.675) | - | (5.096.353.137) |
| Jumlah | 18.861.843.377 | 604.196.535 | (8.521.448.372) |

Aset pajak tangguhan dihitung dengan menggunakan tarif pajak yang berlaku atau secara substansial telah berlaku pada tanggal laporan posisi keuangan.

Manajemen berpendapat bahwa terdapat kemungkinan besar jumlah laba fiskal pada masa mendatang akan memadai untuk mengkompensasi perbeccaan temporer yang menimbulkan aset pajak tangguhan tersebut

PT. BANK PEMBANGUNAN DAERAH SULAWESI TENGAH
CATATAN ATAS LAPORAN KEUANGAN
UNTUK TAHUN YANG BERAKHIR PADA 31 DESEMBER 2022 DAN 2021
(Dinyatakan dalam Rupiah penuh, kecuali dinyatakan lain)

17. BEBAN YANG MASIH HARUS DIBAYAR DAN LIABILITAS LAIN-LAIN

Liabilitas lain-lain adalah liabilitas yang tidak dapat diklasifikasikan ke dalam klasifikasi-klasifikasi akun liabilitas di atas, dengan rincian sebagai berikut:

| | 2022 | 2021 |
|------------------------------------------------|-----------------------|-----------------------|
| Jaminan Tender | 1.320.649.774 | 1.320.649.774 |
| Bunga Yang Masih Harus Dibayar | 11.092.098.815 | 6.470.760.363 |
| Jasa Produksi, Dana Kesejahteraan, dan Tantiem | - | 28.804.834.378 |
| CKPN Rekening Administratif (Longgar Tank) | 2.209.041.471 | 1.691.636.877 |
| Lain lain | 3.821.487.607 | 3.973.656.117 |
| Jumlah | <u>18.443.277.667</u> | <u>42.261.537.509</u> |

PT. BANK PEMBANGUNAN DAERAH SULAWESI TENGAH
CATATAN ATAS LAPORAN KEUANGAN
 UNTUK TAHUN YANG BERAKHIR PADA 31 DESEMBER 2022 DAN 2021
 (Dinyatakan dalam Rupiah penuh, kecuali dinyatakan lain)

18. PERMODALAN

a. Modal Dasar

Pada Tahun 2014 Modal Dasar PT Bank Pembangunan Daerah Sulawesi Tengah adalah sebesar Rp490.542.400.000 yang ditetapkan berdasarkan Akta Perubahan Anggaran Dasar Perseroan Terbatas PT Bank Pembangunan Daerah Sulawesi Tengah No.05 Tanggal 27 April 2011 yang dibuat oleh Notaris Idayanti Panda, SH, M.Kn. dan telah disahkan dengan Keputusan Menteri Hukum & Hak Asasi Manusia Republik Indonesia No.AHU-31166.AH.01.02 Tahun 2011 tanggal 21 Juni 2011 dengan nilai nominal Rp100.000 per saham.

Pada Tahun 2015 Modal Dasar PT Bank Pembangunan Daerah Sulawesi Tengah adalah sebesar Rp650.000.000.000 yang ditetapkan berdasarkan Akta Perubahan Anggaran Dasar Perseroan Terbatas PT Bank Pembangunan Daerah Sulawesi Tengah No.85 Tanggal 29 Mei 2015 yang dibuat oleh Notaris Charles, SH, M.Kn. dan telah disahkan dengan Keputusan Menteri Hukum & Hak Asasi Manusia Republik Indonesia No.AHU-0936834.AH.01.02 Tahun 2015 tanggal 29 Mei 2015 dengan nilai nominal Rp100.000 per saham.

Pada Tahun 2017 Modal Dasar PT Bank Pembangunan Daerah Sulawesi Tengah adalah sebesar Rp1.000.000.000.000 yang ditetapkan berdasarkan Akta Perubahan Anggaran Dasar Perseroan Terbatas PT Bank Pembangunan Daerah Sulawesi Tengah No.14 Tanggal 12 April 2017 yang dibuat oleh Notaris Charles, SH, M.Kn. dan telah disahkan dengan Keputusan Menteri Hukum & Hak Asasi Manusia Republik Indonesia No.AHU-AH.01.03-0131326 Tahun 2017 tanggal 12 April 2017 dengan nilai nominal Rp100.000 per saham.

Pada Tahun 2020 Modal Dasar PT Bank Pembangunan Daerah Sulawesi Tengah adalah sebesar Rp1.700.000.000.000 yang ditetapkan berdasarkan Akta Perubahan Anggaran Dasar Perseroan Terbatas PT Bank Pembangunan Daerah Sulawesi Tengah No.39 Tanggal 13 Mei 2020 yang dibuat oleh Notaris Baso Mappatoba, SH, M.Kn. dan telah disahkan dengan Keputusan Menteri Hukum & Hak Asasi Manusia Republik Indonesia No.AHU-0036281.AH.01.02 Tahun 2020 tanggal 18 Mei 2020 dengan nilai nominal Rp100.000 per saham.

Berdasarkan Surat Otoritas Jasa Keuangan Nomor: S-302/KO.0602/2020 tanggal 10 Juni 2020 perihal Laporan Perubahan Komposisi Kepemilikan Bank Sulteng, komposisi kepemilikan Bank Per Tanggal 31 Desember 2021 dan 2020 adalah sebesar Rp426.990.000.000.

Berdasarkan kondisi tersebut di atas, maka komposisi pemegang saham PT. BPD Sulteng untuk tahun 2022 dan 2021 adalah sebagai berikut:

| | 2022 | | |
|----------------------------------------|--------------|---------|-----------------|
| | Lembar Saham | % | Nominal Saham |
| Pemerintah Provinsi Sulawesi Tengah | 1.507.448 | 35,30% | 150.744.800.000 |
| Pemerintah Kota Palu | 113.107 | 2,65% | 11.310.700.000 |
| Pemerintah Kabupaten Donggala | 143.244 | 3,35% | 14.324.400.000 |
| Pemerintah Kabupaten Poso | 171.897 | 4,03% | 17.189.700.000 |
| Pemerintah Kabupaten Banggai | 165.048 | 3,87% | 16.504.800.000 |
| Pemerintah Kabupaten Tolitoli | 181.943 | 4,26% | 18.194.300.000 |
| Pemerintah Kabupaten Tojo Una-una | 120.320 | 2,82% | 12.032.000.000 |
| Pemerintah Kabupaten Buol | 148.407 | 3,48% | 14.840.700.000 |
| Pemerintah Kabupaten Morowali | 99.989 | 2,34% | 9.998.900.000 |
| Pemerintah Kabupaten Parigi Moutong | 211.085 | 4,94% | 21.108.500.000 |
| Pemerintah Kabupaten Sigi | 47.784 | 1,12% | 4.778.400.000 |
| Pemerintah Kabupaten Banggai Kepulauan | 121.495 | 2,85% | 12.149.500.000 |
| Pemerintah Kabupaten Morowali Utara | 111.611 | 2,61% | 11.161.100.000 |
| Pemerintah Kabupaten Banggai Laut | 63.106 | 1,48% | 6.310.600.000 |
| PT. Mega Corpora | 1.063.416 | 24,90% | 106.341.600.000 |
| Jumlah | 4.269.900 | 100,00% | 426.990.000.000 |

PT. BANK PEMBANGUNAN DAERAH SULAWESI TENGAH
CATATAN ATAS LAPORAN KEUANGAN
 UNTUK TAHUN YANG BERAKHIR PADA 31 DESEMBER 2022 DAN 2021
 (Dinyatakan dalam Rupiah penuh, kecuali dinyatakan lain)

18. PERMODALAN (lanjutan)

a. Modal Dasar (lanjutan)

| | 2021 | | |
|----------------------------------------|--------------|---------|-----------------|
| | Lembar Saham | % | Nominal Saham |
| Pemerintah Provinsi Sulawesi Tengah | 1.507.448 | 35,30% | 150.744.800.000 |
| Pemerintah Kota Palu | 113.107 | 2,65% | 11.310.700.000 |
| Pemerintah Kabupaten Donggala | 143.244 | 3,35% | 14.324.400.000 |
| Pemerintah Kabupaten Poso | 171.897 | 4,03% | 17.189.700.000 |
| Pemerintah Kabupaten Banggai | 165.048 | 3,87% | 16.504.800.000 |
| Pemerintah Kabupaten Tolitoli | 181.943 | 4,26% | 18.194.300.000 |
| Pemerintah Kabupaten Tojo Una-una | 120.320 | 2,82% | 12.032.000.000 |
| Pemerintah Kabupaten Buol | 148.407 | 3,48% | 14.840.700.000 |
| Pemerintah Kabupaten Morowali | 99.989 | 2,34% | 9.998.900.000 |
| Pemerintah Kabupaten Parigi Moutong | 211.085 | 4,94% | 21.108.500.000 |
| Pemerintah Kabupaten Sigi | 47.784 | 1,12% | 4.778.400.000 |
| Pemerintah Kabupaten Banggai Kepulauan | 121.495 | 2,85% | 12.149.500.000 |
| Pemerintah Kabupaten Morowali Utara | 111.611 | 2,61% | 11.161.100.000 |
| Pemerintah Kabupaten Banggai Laut | 63.106 | 1,48% | 6.310.600.000 |
| PT. Mega Corpora | 1.063.416 | 24,90% | 106.341.600.000 |
| Jumlah | 4.269.900 | 100,00% | 426.990.000.000 |

c. Dana Setoran Modal

Dana Setoran Modal merupakan tambahan setoran modal oleh para pemegang saham untuk menambah kepemilikan saham, namun belum didukung kelengkapan persyaratan modal sehingga harus dicatat pada rekening dana setoran modal sesuai pasal 14 Peraturan Otoritas Jasa Keuangan Nomor 34/POJK.03/2016 tentang perubahan atas Peraturan Otoritas Jasa Keuangan Nomor 11/POJK.03/2016 tentang Kewajiban Penyediaan Modal Minimum Bank Umum.

Saldo Dana Setoran Modal per 31 Desember 2022 dan 2021 adalah sebagai berikut:

| | 2022 | 2021 |
|----------------------------------------|----------------|----------------|
| Pemerintah Provinsi Sulawesi Tengah | 608.412 | 608.412 |
| Pemerintah Kota Palu | 2.000.127.887 | 2.000.127.887 |
| Pemerintah Kabupaten Donggala | 4.000.214.756 | 2.000.214.756 |
| Pemerintah Kabupaten Poso | 434.112 | 434.112 |
| Pemerintah Kabupaten Banggai | 4.000.555.471 | 2.000.555.471 |
| Pemerintah Kabupaten Tolitoli | 6.430.804.163 | 404.660 |
| Pemerintah Kabupaten Tojo Una-una | 4.000.194.389 | 2.000.194.389 |
| Pemerintah Kabupaten Buol | 351.709 | 351.709 |
| Pemerintah Kabupaten Morowali | 7.000.295.000 | 3.500.295.000 |
| Pemerintah Kabupaten Parigi Moutong | 265.985 | 265.985 |
| Pemerintah Kabupaten Sigi | 3.005.080.144 | 2.000.295.750 |
| Pemerintah Kabupaten Banggai Kepulauan | 7.080.285.795 | 4.720.285.795 |
| Pemerintah Kabupaten Morowali Utara | 1.750.430.514 | 430.514 |
| Pemerintah Kabupaten Banggai Laut | 4.000.286.346 | 2.000.286.346 |
| PT. Mega Corpora | 20.078.498.349 | 13.307.386.820 |
| Jumlah | 63.348.433.033 | 33.532.137.607 |

PT. BANK PEMBANGUNAN DAERAH SULAWESI TENGAH
CATATAN ATAS LAPORAN KEUANGAN
 UNTUK TAHUN YANG BERAKHIR PADA 31 DESEMBER 2022 DAN 2021
 (Dinyatakan dalam Rupiah penuh, kecuali dinyatakan lain)

18. PERMODALAN (lanjutan)

c. Dana Setoran Modal (lanjutan)

Dana setoran modal tahun 2021 dan 2022 sebesar Rp63.348.433.033 berasal dari setoran modal Pemerintah Kabupaten dan Pemerintah Kota di Wilayah Sulawesi Tengah serta PT.Mega Corpora yang terdiri dari Rp48.728.897.852 belum mendapatkan persetujuan Otoritas Jasa Keuangan dan sebesar Rp14.614.784.394 belum mendapatkan persetujuan RUPS dan Otoritas Jasa Keuangan.

d. Agio

Per 31 Desember 2022 Agio saham yang berasal dari setoran modal Pemprov, Pemkot dan Pemkab di Wilayah Sulawesi Tengah adalah sebesar Rp102.748.707.580, sedangkan agio saham PT. Mega Corpora sebesar Rp62.166.235.944.

Per 31 Desember 2021 Agio saham yang berasal dari setoran modal Pemprov, Pemkot dan Pemkab di Wilayah Sulawesi Tengah adalah sebesar Rp102.748.707.580, sedangkan agio saham PT. Mega Corpora sebesar Rp62.166.235.944

Rincian saldo agio Per 31 Desember 2022 dan 2021 adalah sebagai berikut:

| | 2022 | 2021 |
|----------------------------------------|------------------------|------------------------|
| Pemerintah Provinsi Sulawesi Tengah | 45.194.945.195 | 45.194.945.195 |
| Pemerintah Kota Palu | 3.689.172.113 | 3.689.172.113 |
| Pemerintah Kabupaten Donggala | 2.347.713.440 | 2.347.713.440 |
| Pemerintah Kabupaten Poso | 5.426.865.888 | 5.426.865.888 |
| Pemerintah Kabupaten Banggai | 4.242.428.089 | 4.242.428.089 |
| Pemerintah Kabupaten Tolitoli | 5.374.895.837 | 5.374.895.837 |
| Pemerintah Kabupaten Tojo Una-una | 2.213.491.576 | 2.213.491.576 |
| Pemerintah Kabupaten Buol | 5.158.948.291 | 5.158.948.291 |
| Pemerintah Kabupaten Morowali | 2.028.994.972 | 2.028.994.972 |
| Pemerintah Kabupaten Parigi Moutong | 8.890.737.015 | 8.890.737.015 |
| Pemerintah Kabupaten Sigi | 1.916.519.856 | 1.916.519.856 |
| Pemerintah Kabupaten Banggai Kepulauan | 6.050.214.205 | 6.050.214.205 |
| Pemerintah Kabupaten Morowali Utara | 6.524.667.449 | 6.524.667.449 |
| Pemerintah Kabupaten Banggai Laut | 3.689.113.654 | 3.689.113.654 |
| PT. Mega Corpora | 62.166.235.944 | 62.166.235.944 |
| Jumlah | 164.914.943.524 | 164.914.943.524 |

Harga saham atas Dana setoran modal Pemegang Saham Tahun 2013 sampai saat ini adalah sebesar Rp158.459 per lembar saham dengan rincian Rp100.000 dibukukan sebagai Nominal saham dan Rp58.459 dibukukan sebagai Agio saham berdasarkan hasil penilaian dari Kantor Jasa Penilai Publik "Miduk Totok" yang telah diputuskan pada RUPS-LB tanggal 12 April 2013 dan tertuang dalam Akta Pernyataan Keputusan RUPS-LB PT. Bank Pembangunan Daerah Sulteng No.69 tanggal 21 Juni 2013.

PT. BANK PEMBANGUNAN DAERAH SULAWESI TENGAH
CATATAN ATAS LAPORAN KEUANGAN
 UNTUK TAHUN YANG BERAKHIR PADA 31 DESEMBER 2022 DAN 2021
 (Dinyatakan dalam Rupiah penuh, kecuali dinyatakan lain)

19. PENDAPATAN KOMPREHENSIF LAINNYA

| | 2022 | 2021 |
|-------------------------------------------------------|----------------|----------------|
| Keuntungan (Kerugian) Nilai Wajar Surat Berharga | | |
| Keuntungan (Kerugian) Aktuarial Program Manfaat Pasti | 21.440.410.837 | 12.769.613.920 |
| Jumlah | 21.440.410.837 | 12.769.613.920 |

a. Keuntungan (Kerugian) nilai wajar surat berharga

Merupakan hasil Market to Market atas Nilai Aktiva Bersih (NAB) Surat berharga (Reksadana) dihitung berdasarkan nilai pasar wajar (NPW)

b. Keuntungan (Kerugian) Aktuarial Program Manfaat Pasti

Keuntungan atau kerugian aktuarial dari penyesuaian dan perubahan asumsi aktuarial sebagai kelebihan atas nilai yang lebih tinggi antara 10% dari nilai wajar aset program atau 10% dari nilai kini liabilitas imbalan pasti pada awal periode diamortisasi dan diakui sebagai biaya atau keuntungan selama perkiraan rata rata sisa tahun jasa pegawai yang telah memenuhi kriteria.

20. PEMBAGIAN LABA BERSIH

Pembagian laba tahun buku 2021 dilaksanakan pada tahun 2022 berdasarkan Pernyataan Keputusan Rapat RUPS LB nomor 20 tanggal 11 Maret 2022. Sedangkan pembagian laba tahun buku 2020 dilaksanakan pada tahun 2021 berdasarkan Pernyataan Keputusan Sirkuler Para Pemegang Saham nomor 88 tanggal 09 Maret 2021.

Adapun alokasi pembagian laba untuk tahun-tahun tersebut adalah sebagai berikut:

| | 2022 | 2021 |
|---------------------|-----------------|-----------------|
| Dividen | 102.504.746.149 | 92.205.094.531 |
| Cadangan Umum | 102.504.746.148 | 92.205.094.532 |
| Cadangan Tujuan | - | - |
| Jumlah Alokasi Laba | 205.009.492.297 | 184.410.189.063 |

21. PENDAPATAN BUNGA

| | 2022 | 2021 |
|--------------------------------|-----------------|-----------------|
| Penempatan pada Bank Indonesia | 166.442.719.178 | 79.445.360.534 |
| Penempatan pada Bank Lain | 24.824.813.252 | 39.549.099.727 |
| Kredit Yang Diberikan | 684.401.280.133 | 625.280.132.767 |
| Jumlah | 875.668.812.563 | 744.274.593.028 |

PT. BANK PEMBANGUNAN DAERAH SULAWESI TENGAH
CATATAN ATAS LAPORAN KEUANGAN
 UNTUK TAHUN YANG BERAKHIR PADA 31 DESEMBER 2022 DAN 2021
 (Dinyatakan dalam Rupiah penuh, kecuali dinyatakan lain)

22. BEBAN BUNGA

| | 2022 | 2021 |
|-----------------------------------|-----------------|-----------------|
| Bank Indonesia | | |
| - Lending Facility Bank Indonesia | - | 23.392.165 |
| Jumlah Beban Bunga Bank Indonesia | - | 23.392.165 |
| Bank Lain | | |
| - Call Money | 43.480.276.250 | 19.887.669.723 |
| - Deposito Berjangka | - | 472.235 |
| - Giro | 1.227.367 | - |
| - Lainnya | 18.493.470.914 | 836.754.994 |
| Jumlah Beban Bunga Bank Lain | 61.974.974.530 | 20.724.896.952 |
| Non Bank | | |
| - Giro | 41.136.679.616 | 33.961.323.746 |
| - Tabungan | 19.898.677.696 | 21.376.575.500 |
| - Deposito Berjangka | 136.164.112.266 | 138.111.266.466 |
| - Lainnya | 347.931.266 | 261.889.876 |
| Jumlah Beban Bunga Non Bank | 197.547.400.844 | 193.711.055.588 |
| Jumlah | 259.522.375.375 | 214.459.344.705 |

23. PENDAPATAN OPERASIONAL LAINNYA

| | 2022 | 2021 |
|-------------------------------------------|----------------|----------------|
| Penerimaan bunga kredit hapus buku | - | 10.260.616 |
| Penerimaan pokok kredit hapus buku | 788.154.643 | 1.811.346.452 |
| Provisi Bank Garansi | 676.268.596 | 1.024.648.790 |
| Denda kredit dan deposito | 11.824.137.545 | 8.124.733.003 |
| Jasa penggantian Cek dan Bilyet Giro | 492.989.567 | 490.160.230 |
| Jasa administrasi | 34.722.257.603 | 35.561.230.028 |
| Jasa administrasi referensi/dukungan bank | 4.139.770 | 11.300.000 |
| Jasa transfer | 515.785.005 | 487.606.587 |
| Pendapatan Fee | 23.142.515.009 | 29.531.355.642 |
| Keuntungan dari penjualan efek-efek | - | - |
| Lainnya | 1.089.642.787 | 1.829.314.240 |
| Jumlah | 73.255.890.526 | 78.881.955.588 |

24. PENYISIHAN (PEMULIHAN) CADANGAN KERUGIAN PENURUNAN NILAI

| | 2022 | 2021 |
|---------------------------|----------------|-------------|
| Kredit yang diberikan | 16.483.383.072 | 899.098.116 |
| Penempatan pada Bank Lain | - | - |
| Jumlah | 16.483.383.072 | 899.098.116 |

PT. BANK PEMBANGUNAN DAERAH SULAWESI TENGAH
CATATAN ATAS LAPORAN KEUANGAN
 UNTUK TAHUN YANG BERAKHIR PADA 31 DESEMBER 2022 DAN 2021
 (Dinyatakan dalam Rupiah penuh, kecuali dinyatakan lain)

25. BEBAN ADMINISTRASI DAN UMUM

| | 2022 | 2021 |
|------------------------------------|------------------------|------------------------|
| Beban barang dan jasa pihak ketiga | 69.460.806.483 | 55.315.426.644 |
| Beban sewa | 3.881.065.363 | 13.508.698.531 |
| Beban asuransi | 21.024.764.447 | 16.462.955.573 |
| Beban pemeliharaan dan perbaikan | 2.801.962.023 | 2.317.333.772 |
| Beban penyusutan dan amortisasi | 19.754.421.655 | 12.280.875.300 |
| Beban promosi | 9.340.259.543 | 3.660.325.771 |
| Beban perjalanan dinas | 8.379.796.056 | 9.259.071.665 |
| Beban pajak dan retribusi | 180.578.859 | 154.614.193 |
| Jumlah | <u>134.823.654.428</u> | <u>112.959.301.450</u> |

26. BEBAN TENAGA KERJA

| | 2022 | 2021 |
|---------------------------------|------------------------|------------------------|
| Gaji dan tunjangan | 62.316.920.291 | 67.498.913.230 |
| Honorarium Dewan Komisaris | 4.981.474.768 | 7.169.465.560 |
| Lembur | 848.954.060 | 1.122.708.525 |
| Pembayaran lainnya ke pegawai | 89.693.340.222 | 65.754.327.811 |
| Jasa produksi dan kesejahteraan | - | 28.805.834.376 |
| Imbalan kerja | 20.014.250.132 | 17.706.030.961 |
| Pendidikan dan seminar | 14.287.620.370 | 5.982.269.311 |
| Jumlah | <u>192.142.559.843</u> | <u>194.039.549.773</u> |

27. BEBAN LAINNYA

| | 2022 | 2021 |
|---------------------------|-----------------------|-----------------------|
| Tenaga ahli | 2.533.776.270 | 1.091.058.505 |
| Beban iuran dana pensiun | 769.099.715 | 887.070.762 |
| Beban operasional lainnya | 24.037.703.284 | 26.983.529.388 |
| Beban dari bank lain | 551.746.185 | 348.925.845 |
| Jumlah | <u>27.892.325.453</u> | <u>29.310.584.500</u> |

28. PENDAPATAN/(BEBAN) NON OPERASIONAL

| | 2022 | 2021 |
|-------------------------------------------|------------------------|------------------------|
| Pendapatan Non Operasional: | | |
| Pendapatan Non Operasional Lainnya | 4.661.098.034 | 3.802.039.385 |
| Jumlah | <u>4.661.098.034</u> | <u>3.802.039.385</u> |
| Beban Non Operasional: | | |
| Beban Non Operasional Lainnya | (116.292.978) | (169.665.800) |
| Denda Laporan | (21.000.000) | (87.000.000) |
| Denda Pajak | - | (37.904.572) |
| Denda Lainnya | (63.115.126) | (2.416.768) |
| Hadiah dan Sumbangan | (1.841.296.270) | (1.504.230.246) |
| Jumlah | <u>(2.041.704.374)</u> | <u>(1.801.217.386)</u> |
| Jumlah Pendapatan/(beban) Non Operasional | <u>2.619.393.660</u> | <u>2.000.821.998</u> |

PT. BANK PEMBANGUNAN DAERAH SULAWESI TENGAH
CATATAN ATAS LAPORAN KEUANGAN
 UNTUK TAHUN YANG BERAKHIR PADA 31 DESEMBER 2022 DAN 2021
 (Dinyatakan dalam Rupiah penuh, kecuali dinyatakan lain)

29. TAGIHAN DAN LIABILITAS KOMITMEN KONTIJENSI

| | 2022 | 2021 |
|-------------------------------------------------|------------------|------------------|
| KOMITMEN | | |
| Tagihan komitmen: | | |
| - Komitmen Kredit yang Belum Digunakan | - | - |
| - Lainnya | - | - |
| Jumlah | | |
| Liabilitas komitmen: | | |
| - Komitmen Kredit yang Belum Ditarik | (59.644.227.145) | (56.414.169.653) |
| - Lainnya | - | - |
| Jumlah | (59.644.227.145) | (56.414.169.653) |
| Komitmen bersih | (59.644.227.145) | (56.414.169.653) |
| KONTIJENSI | | |
| Tagihan Kontijensi: | | |
| - Pendapatan Bunga dalam Penyelesaian | 21.713.301.529 | 14.421.716.054 |
| - Lainnya | - | - |
| Jumlah | 21.713.301.529 | 14.421.716.054 |
| Liabilitas Kontijensi: | | |
| - Garansi yang Diterbitkan | (14.041.927.727) | (29.588.408.424) |
| - Lainnya | - | - |
| Jumlah | (14.041.927.727) | (29.588.408.424) |
| Kontijensi Bersih | 7.671.373.802 | (15.166.692.370) |
| LAINNYA | | |
| - Aset Produktif yang Dihapusbukukan | 59.217.086.908 | 56.191.649.868 |
| - Lainnya | 2.533.178.482 | 4.271.483.198 |
| Jumlah Tagihan Lainnya | 61.750.265.390 | 60.463.133.066 |
| Jumlah Tagihan Komitmen dan Kontijensi - Bersih | 9.777.412.047 | (11.117.728.957) |

30. IMBALAN PASCA KERJA

Bank memberikan imbalan kerja jangka panjang dan pasca kerja lainnya kepada para karyawannya yang memenuhi syarat yang terdiri dari program pensiun manfaat pasti, tunjangan hari tua, penghargaan masa kerja, uang duka dan penghargaan pensiun, serta penghargaan akhir masa jabatan direksi, yang dihitung berdasarkan Peraturan Perusahaan yang telah sesuai dengan Undang-Undang Nomor 13 Tahun 2003 tentang Ketenagakerjaan dan perubahannya.

Penilaian aktuarial atas liabilitas imbalan kerja jangka panjang dan pasca kerja dihitung oleh aktuarial independen (Kantor Konsultan Aktuarial Agus Susanto) dengan menggunakan metode projected unit credit. Perhitungan aktuarial untuk tahun yang berakhir pada tanggal 31 Desember 2022 dan 2021, diperoleh dari laporan aktuarial tanggal 10 Februari 2022.

| | 2022 | 2021 |
|-----------------------------------------------|----------------|----------------|
| Dana Pensiun | - | - |
| Tunjangan Hari Tua | 19.693.177.702 | 21.757.533.956 |
| Penghargaan Masa Kerja, Uang Duka dan Pensiun | 22.861.689.544 | 22.332.146.551 |
| Akhir Masa Jabatan Direksi dan Komisaris | 2.480.852.099 | 2.354.156.257 |
| Liabilitas Imbalan Pascasar Kerja | 45.035.719.345 | 46.443.836.764 |

PT. BANK PEMBANGUNAN DAERAH SULAWESI TENGAH
CATATAN ATAS LAPORAN KEUANGAN
 UNTUK TAHUN YANG BERAKHIR PADA 31 DESEMBER 2022 DAN 2021
 (Dinyatakan dalam Rupiah penuh, kecuali dinyatakan lain)

30. IMBALAN PASCA KERJA (lanjutan)

a. Program Dana Pensiun

PT Bank Pembangunan Daerah Sulawesi Tengah memiliki program pensiun manfaat pasti melalui Dana Pensiun Bank Pembangunan Daerah Sulawesi Tengah yang pesertanya meliputi setiap karyawan yang telah berusia 18 tahun atau telah menikah. Program tersebut memberikan manfaat pensiun yang akan dibayarkan kepada karyawan yang berhak pada saat karyawan pensiun atau pada saat karyawan tersebut berhenti sesuai dengan peraturan dana pensiun yang bersangkutan.

Pendanaan program pensiun ini dibentuk dari iuran peserta sebesar 5,00% dan iuran normal dan tambahan sesuai dengan perhitungan aktuarial yang dibayarkan oleh PT. Bank Pembangunan Daerah Sulawesi Tengah sebagai pendiri. Di samping itu, sumber pendanaan lainnya adalah hasil investasi Dana Pensiun. Aset investasi dana pensiun berupa deposito berjangka.

Berdasarkan laporan aktuaris No 094-D/PSAK/KKA-AS/1/2023 tanggal 25 Januari 2023 untuk perhitungan Dana Pensiun. Beban (Pendapatan) Imbalan Pasca kerja untuk tahun-tahun yang berakhir pada tanggal 31 Desember 2022 dan 2021 adalah sebagai berikut:

| | 2022 | 2021 |
|-----------------------------------------------------------------------------|------------------|------------------|
| Biaya Jasa kini | 4.739.743.396 | 5.059.680.886 |
| Biaya (Pendapatan) Netto | | |
| a. Biaya Bunga | 5.902.767.631 | 5.376.903.548 |
| b. Pendapatan Bunga dari Aset | (6.322.012.367) | (5.537.997.810) |
| c. Bunga atas dampak batasan aset | 419.244.737 | 161.094.263 |
| Beban (Pendapatan) yang Diakui | 4.739.743.397 | 5.059.680.887 |
| Rekonsiliasi Pendanaan: | | |
| Nilai Kini Kewajiban | (90.934.098.814) | (78.703.568.409) |
| Nilai Wajar Aset | 91.248.039.246 | 84.293.498.233 |
| Status Pendanaan | 313.940.432 | 5.589.929.824 |
| Kewajiban transisi yang belum diakui | | - |
| Biaya Jasa Lalu yang belum diakui | | - |
| (Labai)/Rugi Aktuarial yang belum diakui | | - |
| Biaya Dibayar Dimuka (Cadangan) yang diakui akhir periode | 313.940.432 | 5.589.929.824 |
| Perubahan atas Dampak Batasan Aset | (5.275.989.392) | 3.352.509.509 |
| Rekonsiliasi Biaya Dibayar Dimuka (Cadangan) Kewajiban Imbalan Pasca Kerja: | | |
| Biaya Dibayar Dimuka (Cadangan) awal | 5.589.929.824 | 2.237.420.315 |
| Pembayaran Imbalan | | |
| Beban (Pendapatan) | 4.739.743.397 | 5.059.680.886 |
| Pendapatan Komprehensif Lain | 6.244.131.169 | (3.299.073.990) |
| Iuran Pemberi Kerja | 5.707.885.174 | 5.113.116.405 |
| Biaya Dibayar Dimuka (Cadangan) Akhir Periode | 313.940.432 | 5.589.929.824 |
| Jumlah yang Diakui dalam Laporan Posisi Keuangan | | |
| Liabilitas | | |
| Aset Sebelum Batasan Aset | 313.940.432 | 5.589.929.824 |
| Nilai kini pengembalian masa depan dan pengurangan iuran | | |
| Aset Setelah Batasan Aset | 313.940.432 | 5.589.929.824 |

PT. BANK PEMBANGUNAN DAERAH SULAWESI TENGAH
CATATAN ATAS LAPORAN KEUANGAN
 UNTUK TAHUN YANG BERAKHIR PADA 31 DESEMBER 2022 DAN 2021
 (Dinyatakan dalam Rupiah penuh, kecuali dinyatakan lain)

30. IMBALAN PASCA KERJA (lanjutan)

a. Program Dana Pensiun (lanjutan)

Akumulasi (Laba)/Rugi Aktuarial yang Diakui dalam Pendapatan Komprehensif Lain:

| | 2022 | 2021 |
|--------------------------------------------|-----------------|-----------------|
| Pendapatan Komprehensif Lain Awal | 6.225.865.415 | 6.172.429.896 |
| (Laba)/Rugi Aktuarial pada Kewajiban | 3.886.023.560 | (3.577.853.750) |
| (Laba)/Rugi Aktuarial pada Aset | 2.777.352.346 | 439.874.023 |
| Perubahan dampak batas aset | (5.695.234.125) | 3.191.415.246 |
| Pendapatan Komprehensif Lain Akhir Periode | 7.194.007.192 | 6.225.865.415 |

b. Program Tunjangan Hari Tua Pegawai dan Direksi

Berdasarkan laporan aktuaris Nomor 094-B/PSAK/KKA-AS/I/2023 tanggal 25 Januari 2023 untuk perhitungan Tunjangan Hari Tua, Beban (Pendapatan), imbalan Pasca kerja untuk tahun-tahun yang berakhir pada tanggal 31 Desember 2022 dan 2021 adalah sebagai berikut:

Pendapatan Tunjangan Hari Tua Pegawai dan Direksi

| | 2022 | 2021 |
|---------------------------------|---------------|---------------|
| Biaya Jasa Kini | 2.856.257.746 | 2.636.183.223 |
| Biaya Bunga | 2.331.646.582 | 2.239.050.305 |
| Hasil yang Diharapkan dari Aset | (699.831.536) | (635.268.909) |
| Beban (Pendapatan) yang diakui | 4.488.072.792 | 4.239.964.619 |

Status Rekonsiliasi imbalan pasca kerja untuk tahun-tahun yang berakhir pada tanggal 31 Desember 2022 dan 2021 adalah sebagai berikut:

| | 2022 | 2021 |
|-----------------------------------------------------------|------------------|------------------|
| Rekonsiliasi Pendanaan | | |
| Nilai Kini Kewajiban | (33.515.150.217) | (31.088.621.097) |
| Nilai Wajar Aset | 13.821.972.515 | 9.331.087.141 |
| Status Pendanaan | (19.693.177.702) | (21.757.533.956) |
| Kewajiban Transisi yang belum diakui | - | - |
| Biaya jasa Lalu yang belum diakui | - | - |
| (Laba)/Rugi Aktuarial yang belum diakui | - | - |
| Biaya Dibayar Dimuka (Cadangan) yang diakui akhir periode | (19.693.177.702) | (21.757.533.956) |

Rekonsiliasi Biaya Dibayar Dimuka (Cadangan) Kewajiban Imbalan Pasca Kerja

| | 2022 | 2021 |
|-----------------------------------------------|------------------|------------------|
| Biaya Dibayar Dimuka (Cadangan) Awal | (21.757.463.956) | (21.969.608.172) |
| Pembayaran Imbalan | - | - |
| Beban (Pendapatan) | 4.488.072.792 | 4.239.964.619 |
| Pendapatan Komprehensif Lain | (1.417.432.616) | (2.243.881.236) |
| Iuran Pemberi Kerja | 5.134.996.430 | 2.208.227.599 |
| Biaya Dibayar Dimuka (Cadangan) akhir periode | (19.693.107.702) | (21.757.463.956) |

PT. BANK PEMBANGUNAN DAERAH SULAWESI TENGAH
CATATAN ATAS LAPORAN KEUANGAN
 UNTUK TAHUN YANG BERAKHIR PADA 31 DESEMBER 2022 DAN 2021
 (Dinyatakan dalam Rupiah penuh, kecuali dinyatakan lain)

30. IMBALAN PASCA KERJA (lanjutan)

b. Program Tunjangan Hari Tua Pegawai dan Direksi (lanjutan)

| | 2022 | 2021 |
|--------------------------------------------------|------------------|------------------|
| Jumlah yang Diakui dalam Laporan Posisi Keuangan | | |
| Liabilitas | (19.693.107.702) | (21.757.463.956) |
| Aset | - | - |
| Liabilitas Neto | (19.693.107.702) | (21.757.463.956) |

Akumulasi (Laba)/Rugi Aktuarial yang Diakui dalam Pendapatan Komprehensif Lainnya

| | 2022 | 2021 |
|--------------------------------------------|------------------|-----------------|
| Pendapatan Komprehensif Lain Awal | (8.755.117.026) | (6.511.305.790) |
| (Laba)/Rugi Aktuarial pada Kewajiban | (2.058.347.720) | (2.744.056.361) |
| (Laba)/Rugi Aktuarial pada Aset | 640.915.104 | 500.245.125 |
| Pendapatan Komprehensif Lain Akhir Periode | (10.172.549.642) | (8.755.117.026) |

c. Program Penghargaan Masa Kerja Uang Duka dan Penghargaan Pensiun

Berdasarkan laporan aktuaris Nomor 094-A/PSAK/KKA-AS/II/2023 tanggal 25 Januari 2023 untuk perhitungan penghargaan Masa Kerja Uang Duka dan Penghargaan Pensiun, Beban (Pendapatan) imbalan pasca kerja untuk tahun-tahun yang berakhir pada tanggal 31 Desember 2022 dan 2021 adalah sebagai berikut:

| | 2022 | 2021 |
|---------------------------------|---------------|---------------|
| Biaya Jasa Kini | 7.398.769.337 | 5.670.708.272 |
| Biaya Bunga | 1.674.910.991 | 1.700.375.868 |
| Hasil yang Diharapkan dari Aset | - | - |
| (Laba)/Rugi Aktuarial | - | - |
| Beban Jasa Lalu | - | - |
| a. Vested | - | - |
| b. Non Vested | - | - |
| c. Transisi | - | - |
| Beban (Pendapatan) yang diakui | 9.073.680.328 | 7.371.084.140 |

Status Rekonsiliasi Pendanaan untuk tahun-tahun yang berakhir pada tanggal 31 Desember 2022 dan 2021 adalah sebagai berikut:

| | 2022 | 2021 |
|------------------------------------------|------------------|------------------|
| Nilai Kini Kewajiban | (22.861.689.544) | (22.332.146.551) |
| Nilai Wajar Aset | - | - |
| Status Pendanaan | (22.861.689.544) | (22.332.146.551) |
| Kewajiban transisi yang belum diakui | - | - |
| Biaya Jasa Lalu yang belum diakui | - | - |
| (Laba)/Rugi Aktuarial yang belum diakui | - | - |
| BDD (Cadangan) yang diakui akhir periode | (22.861.689.544) | (22.332.146.551) |

PT. BANK PEMBANGUNAN DAERAH SULAWESI TENGAH
CATATAN ATAS LAPORAN KEUANGAN
 UNTUK TAHUN YANG BERAKHIR PADA 31 DESEMBER 2022 DAN 2021
 (Dinyatakan dalam Rupiah penuh, kecuali dinyatakan lain)

30. IMBALAN PASCA KERJA (lanjutan)

c. Program Penghargaan Masa Kerja Uang Duka dan Penghargaan Pensiun (lanjutan)

Rekonsiliasi Biaya Dibayar Dimuka (Cadangan) Kewajiban Imbalan Pasca Kerja:

| | 2022 | 2021 |
|--------------------------------------------------|------------------|------------------|
| Biaya Dibayar Dimuka (Cadangan) Awal | (22.332.146.551) | (23.616.331.499) |
| Pembayaran Imbalan | 2.101.791.942 | 2.171.411.896 |
| Beban (Pendapatan) | 9.073.680.328 | 7.371.084.140 |
| Pendapatan Komprehensif Lain | (6.442.345.393) | (6.483.857.192) |
| Iuran Pemberi Kerja | - | - |
| Biaya Dibayar Dimuka (Cadangan) Akhir Periode | (22.861.689.544) | (22.332.146.551) |
| Jumlah yang Diakui dalam Laporan Posisi Keuangan | | |
| Liabilitas | (22.861.689.544) | (22.332.146.551) |
| Aset | - | - |
| Liabilitas Neto | (22.861.689.544) | (22.332.146.551) |

Akumulasi (Laba)/Rugi Aktuarial yang diakui dalam pendapatan komprehensif lain

| | 2022 | 2021 |
|--------------------------------------------|------------------|------------------|
| Pendapatan Komprehensif Lain Awal | (23.183.836.600) | (16.699.979.408) |
| (Laba)/Rugi Aktuarial pada Kewajiban | (6.442.345.393) | (6.483.857.192) |
| (Laba)/Rugi Aktuarial pada Aset | - | - |
| Pendapatan Komprehensif Lain Akhir Periode | (29.626.181.993) | (23.183.836.600) |

d. Penghargaan Akhir Masa Jabatan Direksi dan Komisaris

Berdasarkan laporan aktuaris Nomor 047-C/PSAK/DAT/I/2021 tanggal 25 Januari 2021 untuk perhitungan penghargaan Akhir Masa Jabatan Direksi, beban (pendapatan) imbalan pasca kerja untuk tahun-tahun yang berakhir pada tanggal 31 Desember 2020 dan 2019 adalah sebagai berikut:

| | 2022 | 2021 |
|---------------------------------|---------------|---------------|
| Biaya Jasa Kini | 1.618.587.366 | 840.558.230 |
| Biaya Bunga | 94.166.250 | 194.743.086 |
| Hasil yang diharapkan dari aset | - | - |
| (Laba)/Rugi Aktuarial | - | - |
| Beban Jasa Lalu | - | - |
| a. Vested | - | - |
| b. Non Vested | - | - |
| c. Transisi | - | - |
| Beban (Pendapatan) yang diakui | 1.712.753.616 | 1.035.301.316 |

PT. BANK PEMBANGUNAN DAERAH SULAWESI TENGAH
CATATAN ATAS LAPORAN KEUANGAN
 UNTUK TAHUN YANG BERAKHIR PADA 31 DESEMBER 2022 DAN 2021
 (Dinyatakan dalam Rupiah penuh, kecuali dinyatakan lain)

30. IMBALAN PASCA KERJA (lanjutan)

d. Penghargaan Akhir Masa Jabatan Direksi dan Komisaris (lanjutan)

Status Rekonsiliasi Pendapatan untuk tahun-tahun yang berakhir pada tanggal 31 Desember 2020 dan 2019 adalah sebagai berikut:

| | 2022 | 2021 |
|--------------------------------------------------------------------------------|-----------------|-----------------|
| Nilai Kini Kewajiban | (2.480.852.099) | (2.354.156.257) |
| Nilai Wajar Aset | - | - |
| Status Pendanaan | (2.480.852.099) | (2.354.156.257) |
| Perubahan pada Dampak Batas Aset | | |
| Biaya Dibayar Dimuka (Cadangan) yang diakui akhir periode | (2.480.852.099) | (2.354.156.257) |
| Rekonsiliasi Biaya Dibayar Dimuka (Cadangan) Kewajiban Imbalan Pasca Kerja | | |
| | 2022 | 2021 |
| Biaya Dibayar Dimuka (Cadangan) awal | (2.354.156.257) | (4.143.469.918) |
| Pembayaran imbalan | 1.602.355.341 | 8.752.500.000 |
| Beban (pendapatan) | 1.712.753.616 | 1.035.301.316 |
| Pendapatan Komprehensif Lain | 16.297.567 | 5.927.885.023 |
| Iuran Pemberi Kerja | - | - |
| Biaya Dibayar Dimuka (cadangan) akhir periode | (2.480.852.099) | (2.354.156.257) |
| Jumlah yang Diakui dalam Laporan Posisi Keuangan | | |
| Liabilitas | 2.480.852.099 | 2.354.156.257 |
| Aset | - | - |
| Liabilitas Neto | 2.480.852.099 | 2.354.156.257 |
| Akumulasi (Laba)/Rugi Aktuarial yang diakui dalam pendapatan Komprehensif Lain | | |
| | 2022 | 2021 |
| Pendapatan Komprehensif Lain Awal | 12.384.266.777 | 6.456.381.754 |
| (Laba)/Rugi Aktuarial pada Kewajiban | 16.297.567 | 5.927.885.023 |
| (Laba)/Rugi Aktuarial pada Aset | - | - |
| Perubahan dampak batas aset | - | - |
| Pendapatan Komprehensif Lain akhir periode | 12.400.564.344 | 12.384.266.777 |

Asumsi yang digunakan oleh aktuaris untuk menentukan besarnya seluruh kewajiban manfaat karyawan di atas adalah sebagai berikut:

| | 2022 | 2021 |
|---------------------------------------------------|-----------------------|-----------------------|
| Tingkat Mortalitas | GAM tahun 1971 | GAM tahun 1971 |
| Tingkat Kecatatan | 0,01% per tahun | 0,01% per tahun |
| Tingkat Pengunduran Diri | 0,50% per tahun | 0,50% per tahun |
| Tingkat Pensiun Awal | 0,10% per tahun | 0,10% per tahun |
| Selisih Usia Peserta dan Suami/Istri | 5 Tahun | 5 Tahun |
| Rata-rata Kenakan Gaji pada Masa yang akan Datang | 5% | 5% |
| Tingkat Kenakan Manfaat Pensiun Berkala | Nihil | Nihil |
| Tingkat Bunga Pengukuran Kewajiban Aktuarial | 4,7% - 7,5% | 4,7% - 7,5% |
| Tingkat Bunga Pengukuran Aset Aktuarial | 0% - 7,5% | 0% - 7,5% |
| Usia Pensiun | 56 Tahun | 56 Tahun |
| Metode yang Digunakan | Projected Unit Credit | Projected Unit Credit |

PT. BANK PEMBANGUNAN DAERAH SULAWESI TENGAH
CATATAN ATAS LAPORAN KEUANGAN
UNTUK TAHUN YANG BERAKHIR PADA 31 DESEMBER 2022 DAN 2021
(Dinyatakan dalam Rupiah penuh, kecuali dinyatakan lain)

31. MANAJEMEN RISIKO

PT. Bank Sulteng menerapkan manajemen risiko yang independent dan sesuai dengan standar yang merujuk pada ketentuan Bank Indonesia serta best practice yang diterapkan di perbankan internasional

Kerangka pengelolaan risiko Bank mengacu pada Peraturan Bank Indonesia (PBI) No. 5/8/PBI/2003 tanggal 19 Mei 2003 tentang penerapan Manajemen Risiko bagi Bank Umum, sebagaimana telah diubah dengan PBI No. 11/25/PBI/2009 tanggal 1 Juli 2009 tentang Perubahan atas Peraturan Bank Indonesia Nomor 5/8/PBI/2003 tentang Penerapan Manajemen Risiko bagi Bank Umum sebagaimana telah diubah sesuai peraturan Otoritas Jasa Keuangan (PJJK) No. 18/PJJK 03/2016 tanggal 16 Maret 2016 tentang Penerapan Manajemen Risiko bagi Bank Umum. Kerangka ini tercantum dalam Kebijakan Manajemen Risiko Bank Mandiri (KMRBM) agar sejalan dengan rencana penerapan Basel II Accord secara bertahap di Indonesia. Kerangka pengelolaan risiko tersebut diatur berbagai kebijakan agar manajemen risiko berfungsi sebagai business enabler sehingga bisnis dapat tetap tumbuh dalam koridor prudential principle dengan menerapkan proses manajemen risiko yang ideal (identifikasi - pengukuran - pemantauan - pengendalian risiko) pada semua level organisasi.

Direksi memiliki tanggung jawab secara menyeluruh terhadap pembentukan dan pengawasan terhadap kerangka manajemen risiko Bank. Direksi telah membentuk Komite Aset dan Liabilitas (ALCO), Komite Risiko Kredit dan Operasional yang bertanggung jawab untuk mengembangkan dan memonitor kebijakan manajemen risiko Bank di area yang telah ditetapkan. Semua komite Dewan memiliki anggota eksekutif dan non-eksekutif dan melaporkan secara teratur kepada Direksi pada tanggal kegiatan mereka

Kebijakan manajemen risiko Bank dibuat untuk mengidentifikasi dan menganalisis risiko yang dihadapi oleh Bank, untuk menetapkan batas risiko dan pengendalian yang tepat, dan memantau risiko dan kepatuhan terhadap batas risiko. Kebijakan manajemen risiko dan sistem direview secara berkala untuk mencerminkan perubahan dalam kondisi pasar, produk dan jasa yang ditawarkan.

Bank, melalui pelatihan dan pemeliharaan prosedur operasi standar, bertujuan untuk mengembangkan lingkungan pengendalian yang disiplin dan konstruktif, sehingga semua karyawan memahami peran dan kewajibannya masing-masing.

Komite Audit Bank bertanggung jawab untuk memantau kepatuhan terhadap kebijakan dan prosedur manajemen risiko Bank, dan untuk mengkaji kecukupan kerangka kerja manajemen risiko dalam kaitannya dengan risiko yang dihadapi oleh Bank. Komite Audit Bank dibantu oleh fungsi-fungsi internal Audit. Internal Audit melakukan review terhadap prosedur dan pengendalian manajemen risiko secara regular dan ad-hoc, hasilnya dilaporkan kepada Komite Audit Bank.

Seluruh risiko dilaporkan Bank kepada Bank Indonesia melalui penyusunan laporan Profil Risiko secara triwulan dan laporan Tingkat Kesehatan Bank secara semesteran untuk menggambarkan seluruh risiko yang melekat dalam kegiatan bisnis Bank.

PT. BANK PEMBANGUNAN DAERAH SULAWESI TENGAH
CATATAN ATAS LAPORAN KEUANGAN
 UNTUK TAHUN YANG BERAKHIR PADA 31 DESEMBER 2022 DAN 2021
 (Dinyatakan dalam Rupiah penuh, kecuali dinyatakan lain)

31. MANAJEMEN RISIKO (lanjutan)

a. Profil Risiko Bank

Penilaian Profil Risiko, yang mencakup penilaian terhadap Risiko Inheren dan penilaian terhadap kualitas penerapan manajemen risiko yang mencerminkan sistem pengendalian Risiko (risk control system), baik untuk Bank secara individual maupun untuk Bank secara konsolidasi. Penilaian tersebut dilakukan terhadap 8 (delapan) Risiko yaitu : Risiko Kredit, Risiko Pasar, Risiko Likuiditas, Risiko Operasional, Risiko Hukum, Risiko Strategik, Risiko Kepatuhan dan Risiko Reputasi.

Ringkasan sesuai matriks profil risiko, yaitu sebagai berikut:

| Profil Risiko | Desember 2022 | | | Desember 2021 | | |
|--------------------|---------------------------|-------------------------------------|--------------------------|---------------------------|-------------------------------------|--------------------------|
| | Peringkat Risiko Inherent | Peringkat Kualitas Manajemen Risiko | Peringkat Tingkat Risiko | Peringkat Risiko Inherent | Peringkat Kualitas Manajemen Risiko | Peringkat Tingkat Risiko |
| Risiko Kredit | Moderate | Fair | 3 | Low to Moderate | Satisfactory | 2 |
| Risiko Pasar | Low to Moderate | Satisfactory | 2 | Low to Moderate | Satisfactory | 2 |
| Risiko Operasional | Moderate | Fair | 3 | Low to Moderate | Satisfactory | 2 |
| Risiko Likuiditas | Low to Moderate | Satisfactory | 2 | Low to Moderate | Satisfactory | 2 |
| Risiko Hukum | Low to Moderate | Satisfactory | 2 | Low to Moderate | Satisfactory | 2 |
| Risiko Reputasi | Low to Moderate | Satisfactory | 2 | Low to Moderate | Satisfactory | 2 |
| Risiko Strategik | Low to Moderate | Satisfactory | 2 | Moderate | Fair | 3 |
| Risiko Kepatuhan | Moderate | Satisfactory | 3 | Low to Moderate | Satisfactory | 2 |
| Peringkat Komposit | Low to Moderate | Satisfactory | 2 | Low to Moderate | Satisfactory | 2 |

Dengan melihat risiko inherent berada pada posisi Low to Moderate dan Kualitas Penerapan Manajemen Risiko pada posisi Satisfactory, maka peringkat Profil Risiko Per Desember 2022 adalah peringkat 2 (dua).

b. Risiko Kredit

Tujuan utama Manajemen Risiko untuk Risiko Kredit adalah untuk memastikan bahwa aktivitas penyediaan dana Bank tidak terekspos pada Risiko Kredit yang dapat menimbulkan kerugian pada Bank.

Dengan mempertimbangkan aktivitas bisnis yang dilakukan Bank, kemungkinan kerugian yang dihadapi bank dari risiko tersebut tergolong cukup signifikan. Dengan melihat Risiko Inherent yang berada pada posisi Moderate, serta Kualitas Penerapan Manajemen Risiko yang berada pada posisi Fair, dapat disimpulkan Peringkat Risiko untuk Risiko Kredit mendapatkan nilai 3 (Tiga).

PT. BANK PEMBANGUNAN DAERAH SULAWESI TENGAH
CATATAN ATAS LAPORAN KEUANGAN
UNTUK TAHUN YANG BERAKHIR PADA 31 DESEMBER 2022 DAN 2021
(Dinyatakan dalam Rupiah penuh, kecuali dinyatakan lain)

31. MANAJEMEN RISIKO (lanjutan)

b. Risiko Kredit

Peringkat Risiko Kredit mendapatkan nilai 3 (tiga) disebabkan oleh:

- 1) Posisi Outstanding NPL Per 31 Desember 2022 sebesar Rp193.558.592.505,- dengan rasio NPL 3,09% dibandingkan dengan NPL Per 30 Juni 2022 sebesar Rp133.427.075.504,- rasio NPL 2,30% hal ini terjadi kenaikan Outstanding NPL sebesar Rp60.131.517.001,- dengan kenaikan rasio NPL sebesar 0,79%.
- 2) Bertambahnya Kredit Bermasalah selama periode Semester II Tahun 2022 antara lain; debitur sakit 4 debitur, kasus fraud 147 debitur, gaji di bank lain 19 debitur, gaji kurang 2 debitur, gaji pensiun berkurang 2 debitur, indisipliner 10 debitur, kasus hukum 1 debitur, meninggal 32 debitur, menunggu gaji pensiun 1 debitur, menunggu hasil panen 2 debitur, menunggu pembayaran dana desa 4 debitur, menunggu pembayaran sertifikasi 2 debitur, menunggu pembayaran tagihan 2 debitur, menunggu pembayaran TPP 13 debitur, omzet menurun 57 debitur, PAW 3 debitur, penghasilan berkurang 1 debitur, pensiun dini 2 debitur, PHK 26 debitur, pindah tugas 5 debitur, putus kontrak 3 debitur, termyn tidak terbayar 18 debitur, usaha tutup 5 debitur, TPP tidak dibayar 2 debitur

Sehubungan dengan bertambahnya kredit bermasalah selama periode semester II Tahun 2022 dampak yang terjadi adalah sebagai berikut:

- 1) Pelaksanaan pengawasan aktif oleh Komisaris dan Direksi sudah dilakukan dengan cukup baik.
- 2) Pengawasan aktif Dewan Komisaris dan Direksi tercermin dari tanggung jawab atas efektifitas penerapan manajemen risiko di Bank Sulterg. Kedepannya agar pengawasan secara aktif oleh Dewan Komisaris dan Direksi untuk terus ditingkatkan dengan memberikan arahan dalam meningkatkan manajemen risiko melalui mekanisme rapat yang terus menerus atau dalam bentuk rekomendasi atau evaluasi penerapan manajemen risiko
- 3) Perumusan tingkat risiko yang diambil cukup memadai (risk appetite, tolerance, limit), namun pelaksanaannya belum sepenuhnya terlaksana dengan baik dan belum dilakukan review secara berkala. Hal ini dapat berjalan dengan maksimal apabila seluruh komponen yang terlibat dapat bersinergi dengan baik serta saling mendukung
- 4) Penetapan tingkat risiko dan toleransi risiko juga harus sejalan dengan Rencana Bisnis Bank sehingga lebih terarah serta dapat menjadi acuan dan bahan evaluasi bagi risk taking unit untuk mengambil langkah strategis yang tepat kedepannya didalam merealisasikan ekspansi kredit, menekan peningkatan Non Performing Loan (NPL), sehingga biaya yang timbul dalam pembentukan CKPN bisa diminimalisasi dan pencapaian profit dapat terealisasi

Berdasarkan pedoman yang ditetapkan oleh Bank Indonesia. Jaminan umumnya diadakan selama penempatan pada Bank Indonesia dan Bank lain

PT. BANK PEMBANGUNAN DAERAH SULAWESI TENGAH
CATATAN ATAS LAPORAN KEUANGAN
 UNTUK TAHUN YANG BERAKHIR PADA 31 DESEMBER 2022 DAN 2021
 (Dinyatakan dalam Rupiah penuh, kecuali dinyatakan lain)

31. MANAJEMEN RISIKO (lanjutan)

Adapun Maksimum Eksposur Risiko Kredit adalah sebagai berikut (dalam jutaan rupiah):

| | 2022 | 2021 |
|----------------------------------------------|------------|------------|
| Bank Indonesia | 911.670 | 349.461 |
| Giro pada Bank Lain | 363.879 | 5.120 |
| Penempatan pada Bank Indonesia dan Bank Lain | 895.396 | 3.146.222 |
| Efek-efek | 3.249.088 | 1.543.550 |
| Kredit yang Diberikan | 6.267.451 | 5.625.590 |
| Jumlah - Bruto | 11.687.485 | 10.669.942 |
| Cadangan Kerugian Penurunan Nilai | (108.375) | (96.230) |
| Jumlah - Bersih | 11.579.110 | 10.573.712 |

Eksposur risiko kredit terhadap rekening administratif pada tanggal 31 Desember 2022 dan 2021 adalah sebagai berikut:

| | 2022 | 2021 |
|------------------------------------------------------|----------------|----------------|
| Garansi yang Diterbitkan | 14.041.927.727 | 29.588.408.424 |
| Fasilitas Kredit Kepada Debitur yang Belum Digunakan | 59.644.227.145 | 56.414.169.653 |
| Jumlah - Bersih | 73.686.154.872 | 86.002.578.077 |

Tabel di atas menggambarkan eksposur maksimum atas risiko kredit bagi Bank pada tanggal 31 Desember 2022 dan 2021, tanpa memperhitungkan agunan atau pendukung kredit lainnya. Untuk aset pada laporan posisi keuangan, eksposur di atas ditentukan berdasarkan nilai tercatat bersih seperti yang diungkapkan pada laporan keuangan.

Ikhtisar kredit yang diberikan adalah sebagai berikut:

| | 2022 | |
|-----------------------------------|------------------------------------|------------------------------|
| | Tidak Mengalami Penurunan Nilai | Mengalami Penurunan Nilai |
| Pertanian | 167.174.439.228 | 4.433.426.097 |
| Pertambangan | 267.827.652.421 | 3.238.676.907 |
| Perindustrian | 6.218.834.440 | 1.971.140.972 |
| Perdagangan/Restoran & Hotel | 113.997.710.474 | 45.380.718.165 |
| Konstruksi | 155.162.047.796 | 46.694.618.523 |
| Pengangkutan | - | 252.902.125 |
| Jasa dunia usaha | 47.293.041.010 | 13.812.007.633 |
| Lain-Lain | 5.316.219.041.947 | 77.775.102.083 |
| Jumlah | 6.073.892.767.317 | 193.558.592.505 |
| Cadangan Kerugian Penurunan Nilai | (31.896.122.834) | (76.478.793.330) |
| Jumlah - Bersih | 6.041.996.644.483 | 117.079.799.175 |

PT. BANK PEMBANGUNAN DAERAH SULAWESI TENGAH
CATATAN ATAS LAPORAN KEUANGAN
 UNTUK TAHUN YANG BERAKHIR PADA 31 DESEMBER 2022 DAN 2021
 (Dinyatakan dalam Rupiah penuh, kecuali dinyatakan lain)

31. MANAJEMEN RISIKO (lanjutan)

b Risiko Kredit (lanjutan)

| | 2021 | |
|-----------------------------------|------------------------------------|------------------------------|
| | Tidak Mengalami Penurunan Nilai | Mengalami Penurunan Nilai |
| Pertanian | 19.371.044.698 | 3.921.060.750 |
| Pertambangan | 100.549.654.491 | 576.606.217 |
| Perindustrian | 3.259.114.033 | 1.317.385.696 |
| Perdagangan/Restoran & Hotel | 82.135.451.302 | 15.083.388.591 |
| Konstruksi | 311.733.598.321 | 13.861.621.559 |
| Pengangkutan | 925.277.755 | 243.824.897 |
| Jasa dunia usaha | 309.591.935.986 | 8.259.259.176 |
| Lain-Lain | 4.722.990.866.477 | 31.769.619.876 |
| Jumlah | 5.550.556.943.063 | 75.032.766.762 |
| Cadangan Kerugian Penurunan Nilai | (56.564.627.443) | (39.665.355.155) |
| Jumlah - Bersih | 5.493.992.315.619 | 35.367.411.607 |

Bank mendorong optimalisasi portofolio kredit dimana perluasan/diversifikasi kredit didasarkan pada rencana strategis Bank, kondisi ekonomi saat ini dan peraturan perundang-undangan yang berlaku.

Kebijakan kredit, standar dan pelaksanaan serta pemantauan dan pengadministrasian portofolio kredit ditetapkan oleh pejabat bank. Kebijakan ini disetujui oleh Dewan Komisaris dan secara berkala diperbarui untuk memasukkan perubahan pasar dan peraturan perbankan yang baru.

Risiko inherent untuk risiko kredit berada pada posisi Moderate. Berikut ini adalah rasio non-Performing Loan (NPL) Gross dan Rasio Non-Performing Loan (NPL) Netto Bank pada tanggal 31 Desember 2022 dan 2021:

| | 2022 | 2021 |
|-----------------|-------|-------|
| Rasio NPL Gross | 3,09% | 1,33% |
| Rasio NPL Netto | 1,87% | 0,63% |
| Rasio KAP | 1,17% | 0,57% |

PT. BANK PEMBANGUNAN DAERAH SULAWESI TENGAH
CATATAN ATAS LAPORAN KEUANGAN
UNTUK TAHUN YANG BERAKHIR PADA 31 DESEMBER 2022 DAN 2021
(Dinyatakan dalam Rupiah penuh, kecuali dinyatakan lain)

31. MANAJEMEN RISIKO (lanjutan)

b. Risiko Kredit (lanjutan)

Rasio Kualitas Aset Produktif (KAP) merupakan rasio antara aset yang diklasifikasikan tidak produktif (AYDTP) dibandingkan dengan total aset produktif (AP). Aset yang diklasifikasikan tidak produktif merupakan rata-rata tertimbang aset berdasarkan kolektibilitas.

Risiko NPL Gross merupakan rasio antara baki debit pinjaman yang digolongkan non-performing loan (kategori kurang lancar, diragukan dan macet) dibandingkan dengan total baki debit pinjaman. Rasio NPL Netto merupakan rasio antara nilai bersih pinjaman yang digolongkan non-performing loan (kategori kurang lancar, diragukan dan macet) dibandingkan dengan baki debit pinjaman. Nilai bersih merupakan baki debit dikurangi saldo penyisihan penghapusan pinjaman.

Kualitas Penerapan Manajemen Risiko untuk Risiko Kredit berada pada posisi Fair. Kebijakan yang diambil oleh Bank Sulteng dalam Penerapan Manajemen Risiko Kredit adalah sebagai berikut:

- 1) Dalam menjalankan bisnis bank khususnya berkenaan dengan administrasi kredit telah dilakukan secara efisien dan efektif mencakup aspek perjanjian kredit, pengikatan agunan sampai dengan pengarsipan kredit baik file kredit maupun agunan kredit.
- 2) Seluruh proposal kredit telah mulai dilakukan perbaikan atas dokumen baik bersifat kuantitatif maupun kualitatif serta bukti-bukti lainnya yang telah disatukan dalam arsip (file).
- 3) Bank telah melakukan pengarsipan dari setiap debitur dalam file kredit termasuk *pengupadetan* data dokumen data dokumen namun hal tersebut belum dilakukan secara periodic.
- 4) Dari strategi dan kebijakan prosedur yang dikeluarkan telah diperuntukkan bagi kepentingan jangka panjang dan jika strategi/kebijakan tersebut tidak sesuai dengan keadaan, maka secara kontinyu akan terus dilakukan penyesuaian.
- 5) Seluruh kebijakan dan prosedur yang rencana akan diterapkan, sebelumnya telah dikaji dan mendapat rekomendasi dari Komite Manajemen Risiko termasuk Kepatuhan.
- 6) Bank secara rutin telah melakukan monitoring/pemantauan terhadap seluruh portofolio kredit yang ada melalui laporan watchlist terhadap kondisi dan kualitas kredit masing-masing cabang secara bulanan, namun belum spesifik dilakukan khusus untuk debitur-debitur dengan exposure tertentu yang berpotensi bisa terjadi penurunan kualitas kredit. Kedepannya akan dilakukan review secara kontinyu perbulan atau per 3 bulanan melalui Post Mortem Review oleh Divisi Kredit minimal kepada eksposur kredit yang besar.
- 7) Bank telah menerapkan Credit Scoring melalui Aplikasi Loan Origination System (LOS).

c. Risiko Pasar

Risiko pasar adalah risiko bahwa perubahan harga pasar seperti suku bunga, akan memengaruhi pendapatan atau nilai dari instrumen keuangan.

Risiko tingkat bunga bank merupakan kegiatan yang bertujuan untuk mengoptimalkan pendapatan bunga, mengingat tingkat suku bunga tersebut sesuai dengan strategi bisnis Bank. Kegiatan manajemen dalam memonitoring aset dan liabilitas bank dilakukan terhadap setiap perubahan tingkat suku bunga. Adapun pengelolaan risiko suku bunga disertai dengan pemantauan sensitivitas aset keuangan dan liabilitas bank untuk meningkatkan atau menurunkan tingkat suku bunga pasar.

Risiko nilai tukar adalah risiko kerugian akibat pergerakan yang berlawanan dari nilai tukar pada saat Bank memiliki posisi terbuka. Bank tidak memiliki saldo dan transaksi dalam mata uang asing. Dengan demikian, Bank tidak menghadapi risiko nilai tukar.

PT. BANK PEMBANGUNAN DAERAH SULAWESI TENGAH
CATATAN ATAS LAPORAN KEUANGAN
 UNTUK TAHUN YANG BERAKHIR PADA 31 DESEMBER 2022 DAN 2021
 (Dinyatakan dalam Rupiah penuh, kecuali dinyatakan lain)

31. MANAJEMEN RISIKO (lanjutan)

c Risiko Pasar (lanjutan)

Dengan melihat Risiko Inherent yang berada pada posisi Low to Moderate, serta Kualitas Penerapan Manajemen Risiko yang berada pada posisi Satisfactory, dapat disimpulkan Peringkat Risiko untuk Risiko Pasar adalah 2 (dua). Dengan mempertimbangkan aktivitas bisnis yang dilakukan oleh Bank, kemungkinan kerugian yang akan dihadapi oleh Bank dari risiko pasar cukup tinggi selama periode waktu tertentu di masa datang.

Kualitas Penerapan Manajemen Risiko untuk Risiko pasar berada pada posisi Satisfactory Kebijakan yang diambil oleh Bank Sulteng dalam Penerapan Manajemen Risiko Pasar adalah sebagai berikut:

- 1) Bank telah memperhatikan penyusunan dan penetapan toleransi risiko serta besarnya risiko yang akan diambil dengan mempertimbangkan strategi dan tujuan bisnis bank yang tertuang dalam RBB. Namun belum dilakukan secara berkala;
- 2) Direksi telah memberikan arahan kepada setiap unit kerja dalam Menyusun kebijakan Manajemen risiko khususnya penyusunan limit risiko yang akan diambil dan toleransi risiko;
- 3) Pengawasan aktif Dewan Komisaris cukup memadai.
- 4) Komisaris telah mendapatkan informasi mengenai suku bunga yang diinformasikan secara berkala.

Tabel di bawah ini merupakan besaran tingkat bunga per tahun untuk aset dan liabilitas yang signifikan untuk tahun yang berakhir pada tanggal-tanggal 31 Desember 2022 dan 2021:

| | 2022 | 2021 |
|----------------------------------------------|---------------|----------------|
| ASET | | |
| Giro pada bank lain | 1% | 1% |
| Penempatan pada Bank Indonesia dan Bank Lain | | |
| Call Money Fasbi | 4,75% | 2,75% |
| Deposito Berjangka | 5,33% | 2,84% |
| Deposito on Call | 4,97% - 6,00% | 2,86% - 3,51% |
| Interbank Call Money | 5,60% | 3,30% |
| Efek-efek | | |
| Sertifikat Bank Indonesia | - | - |
| Sertifikat Deposito Bank Indonesia | - | - |
| NCD | 7,20% | 4,25% - 7,20% |
| Surat Berharga Negara | - | - |
| Reverse Repo | 4,54% - 8,38% | 3,01% - 7,55% |
| Obligasi | 6,35% - 8,00% | 6,95% - 12,25% |
| Medium Term Note | - | - |
| Kredit yang diberikan | 4,5% - 20% | 5% - 20% |
| LIABILITAS | | |
| Simpanan dan Nasabah | | |
| Giro | 0,35% - 2,40% | 0,35% - 2,40% |
| Tabungan | 0,00% - 2,50% | 0,00% - 2,50% |
| Deposito | 0,00% - 6,80% | 1,00% - 7,00% |
| Simpanan dari Bank Lain | | |
| Giro | - | - |
| Call Money | 5,70% - 6,10% | 2,95% - 3,52% |

PT. BANK PEMBANGUNAN DAERAH SULAWESI TENGAH
CATATAN ATAS LAPORAN KEUANGAN
 UNTUK TAHUN YANG BERAKHIR PADA 31 DESEMBER 2022 DAN 2021
 (Dinyatakan dalam Rupiah penuh, kecuali dinyatakan lain)

31. MANAJEMEN RISIKO (lanjutan)

d Risiko Likuiditas

Risiko likuiditas adalah risiko di mana Bank tidak memiliki cukup dana untuk memenuhi kewajibannya (membayar kepada kreditur atau melunasi hutang-hutangnya pada saat jatuh tempo). Risiko likuiditas dapat diperkecil dengan suatu perencanaan cash flow dan pengelolaan kelebihan dana yang tepat dengan tetap mengantisipasi kebutuhan dan kewajiban di masa yang akan datang. Pengelolaan likuiditas dan risiko pendanaannya diawasi oleh komite ALCO. Kebijakan risiko likuiditas merupakan tanggung jawab manajemen dan strategis yang harus diambil untuk menjamin likuiditas yang cukup untuk memenuhi kebutuhan Bank sesuai dengan peraturan yang berlaku.

Ukuran utama yang digunakan oleh Bank untuk mengelola risiko likuiditas adalah rasio aset lancar bersih terhadap simpanan nasabah. Rasio aktiva lancar bersih dianggap sebagai uang tunai dan kas pada aktiva lancar dikurangi dengan simpanan dari bank (Giro pada Bank Lain).

Untuk memantau tingkat risiko likuiditas Bank melakukan analisis jatuh tempo aset dan kewajiban secara periodik.

Tabel berikut ini menggambarkan analisis jatuh tempo aset dan liabilitas Bank dihitung berdasarkan sisa periode pada akhir tahun sampai ada jatuh tempo kontrak.

| | 2022 | | | | | |
|----------------------|------------|-----------|-----------|-----------|-------------|-----------|
| | Saldo | <1 Bulan | 1-3 Bulan | 3-6 Bulan | 6-12 Bulan | >12 Bulan |
| ASET | | | | | | |
| Kas | 152.061 | 152.061 | - | - | - | - |
| Giro pada BI | 911.670 | 911.670 | - | - | - | - |
| Antar Bank Aktiva | 363.879 | 363.879 | - | - | - | - |
| Efek-efek | 3.249.088 | - | 2.419.659 | - | 19.502 | 809.927 |
| Kredit yg diberikan | 6.267.451 | 5.407.916 | 37.245 | 57.903 | 66.511 | 697.877 |
| Lain-lain | | | | | | |
| Jumlah | 10.944.149 | 6.835.525 | 2.456.904 | 57.903 | 86.013 | 1.507.804 |
| LIABILITAS | | | | | | |
| Simpanan | 8.145.074 | 5.090.792 | 1.829.909 | 35.400 | 1.188.973 | - |
| Antar Bank Pasiva | 850.000 | 850.000 | - | - | - | - |
| Pinjaman yg Diterima | 75.013 | 75.013 | - | - | - | - |
| Lain-lain | - | - | - | - | - | - |
| Jumlah | 9.070.088 | 6.015.805 | 1.829.909 | 35.400 | 1.188.973 | - |
| Perbedaan JT | 1.874.061 | 819.720 | 626.995 | 22.503 | (1.102.961) | 1.507.804 |

PT. BANK PEMBANGUNAN DAERAH SULAWESI TENGAH
CATATAN ATAS LAPORAN KEUANGAN
 UNTUK TAHUN YANG BERAKHIR PADA 31 DESEMBER 2022 DAN 2021
 (Dinyatakan dalam Rupiah penuh, kecuali dinyatakan lain)

31. MANAJEMEN RISIKO (lanjutan)

d. Risiko Likuiditas (lanjutan)

| | 2021 | | | | | |
|----------------------|------------|-------------|-------------|-----------|------------|-----------|
| | Saldo | <1 Bulan | 1-3 Bulan | 3-6 Bulan | 6-12 Bulan | >12 Bulan |
| ASET | | | | | | |
| Kas | 223.579 | 223.579 | - | - | - | - |
| Giro pada BI | 349.461 | 349.461 | - | - | - | - |
| Antar Bank Aktiva | 3.146.222 | 3.146.222 | - | - | - | - |
| Efek-efek | 1.543.550 | - | - | - | 1.003.223 | 540.327 |
| Kredit yg diberikan | 5.625.590 | 89.984 | 69.047 | 23.369 | 179.185 | 5.264.005 |
| Lain-lain | - | - | - | - | - | - |
| Jumlah | 10.888.402 | 3.809.246 | 69.047 | 23.369 | 1.182.408 | 5.804.331 |
| LIABILITAS | | | | | | |
| Simpanan | 7.979.533 | 4.672.539 | 1.588.269 | 357.420 | 1.361.305 | - |
| Antar Bank Pasiva | 825.000 | 825.000 | - | - | - | - |
| Pinjaman yg Diterima | 67.999 | - | - | - | - | 67.999 |
| Lain-lain | 95.095 | 95.095 | - | - | - | - |
| Jumlah | 8.967.626 | 5.592.633 | 1.588.269 | 357.420 | 1.361.305 | 67.999 |
| Perbedaan JT | 1.920.776 | (1.783.387) | (1.519.222) | (334.051) | (178.897) | 5.736.333 |

e. Risiko Operasional

Risiko Operasional adalah risiko yang antara lain disebabkan adanya ketidakcukupan dan atau tidak berfungsinya proses internal, kesalahan manusia, kegagalan sistem, atau adanya masalah eksternal yang memengaruhi operasional bank. Tujuan Bank adalah untuk mengelola risiko operasional sehingga dapat menghindari kerugian keuangan dan reputasi Bank.

Adapun tanggung jawab untuk meminimalisir terjadinya risiko operasional yang dapat memengaruhi kegiatan Bank, antara lain sebagai berikut:

- 1) Penyesuaian dan pemisahan tugas serta otorisasi transaksi bank
- 2) Pemantauan operasional bank.
- 3) Dilakukan sesuai dengan peraturan perundang-undangan yang berlaku.
- 4) Mengontrol seluruh dokumentasi dan prosedur bank
- 5) Jika terjadi kesalahan ataupun kegagalan dalam operasional bank akan dilakukan pelaporan dan pengusulan tindakan perbaikan
- 6) Melakukan pelatihan dan pengembangan pegawai terhadap risiko operasional
- 7) Memitigasi risiko yang mungkin timbul

PT. BANK PEMBANGUNAN DAERAH SULAWESI TENGAH
CATATAN ATAS LAPORAN KEUANGAN
UNTUK TAHUN YANG BERAKHIR PADA 31 DESEMBER 2022 DAN 2021
(Dinyatakan dalam Rupiah penuh, kecuali dinyatakan lain)

31. MANAJEMEN RISIKO (lanjutan)

e Risiko Operasional (lanjutan)

Kualitas Penerapan Manajemen Risiko untuk Risiko Operasional berada pada posisi Fair, pengelolaan Risiko Operasional menjadi perhatian oleh manajemen, dimana dalam pengelolaannya melalui beberapa cara antara lain:

- 1) Pengisian profil risiko melalui Aplikasi Tingkat Kesehatan Bank secara rutin setiap bulan untuk mengidentifikasi early warning system sehingga Bank segera mengambil Langkah-langkah mitigasi yang diperlukan;
- 2) Penerapan Standar Operasional Prosedur yang berlaku dalam melaksanakan tugas dan tanggung jawab untuk menghindari risiko;
- 3) Saat ini Bank sudah memiliki sistem informasi manajemen risiko (TKB) dan Profil Risiko Cabang (PRC) yang dapat memastikan terukurannya eksposur risiko baik eksposur risiko secara keseluruhan/ komposit maupun eksposur per jenis risiko yang melekat pada kegiatan usaha Bank, maupun eksposur risiko per jenis aktivitas fungsional Bank namun belum secara akurat, informatif, dan tepat waktu.

f Risiko Hukum

Risiko inherent yang berada pada posisi Low To Moderate serta Kualitas Penerapan Manajemen Risiko yang berada pada posisi Satisfactory, dapat disimpulkan Peringkat Risiko untuk Risiko Hukum adalah 2 (Dua), hal ini disebabkan adanya perkembangan atas kasus hukum yang dihadapi Bank Sulteng, dimana kasus tersebut bank dinyatakan kalah oleh Mahkamah Agung dan terdapat pula beberapa kasus hukum lainnya yang tengah dihadapi oleh Bank

1)

Laporan dugaan tindak pidana perbankan berdasarkan surat perintah penyelidikan tanggal 23 juni 2022 terkait adanya dugaan tindak pada perbankan dengan cara pegawai Bank BPD Sulteng KC Parigi tidak melaksanakan prinsip kehati-hatian dalam melakukan pencairan dana dinas kesehatan kab. parimo tahun anggaran 2020 Tuntutan permasalahan ini merupakan hasil pengembangan pemeriksaan tindak pidana korupsi oleh polres parimo terhadap bendahara Dinas Kesehatan Parigi Moutong tahun anggaran 2020 perkembangan kasus dalam penyelidikan polda sulteng telah memanggil pegawai cabang parigi yang memproses pencairan uang Dinas Kesehatan parimo pada tanggal 31 Desember 2020. Proses pemeriksaan saat ini masih dalam tahap penyelidikan oleh pihak penyidik polda sulteng, dan belum ditemukan adanya proses pencairan dana dinas kesehatan tahun anggaran 2020 yang menyalahi prosedur. Kasus ini Masih dalam tahap penyelidikan dengan memanggil saksi -saksi pegawai cabang parigi

- 2) Pelaporan dugaan tindak pidana Perbankan berdasarkan laporan polisi nomor : LP/B/249/VIII/SULTENG/SPKT tanggal 30 agustus 2022 kepada sdr Rio Kartono (Mantan Pimpinan Seksi admin Kredit cabang Kolonodale). Tuntutan permasalahan ini merupakan tindakan fraud yang merugikan PT. Bank Sulteng, sehingga atas perintah Direksi dilakukan pelaporan tindak perbankan di Kepolisian Daerah Sulawesi Tengah. Perkembangan kasus penyelidikan Polda Sulteng telah melakukan permintaan keterangan baik dari pihak Auditor maupun Para Pegawai Cabang Kolonodale, sehingga berdasarkan gelar perkara telah menetapkan Sdr. Rio kartono sebagai Tersangka dan dilakukan penahanan. Kasus ini telah dilimpahkan (Tahap I) dari Kepolisian Daerah Sulteng ke pihak Kejaksaan Tinggi untuk mendapatkan petunjuk dari jaksa Penuntut Umum

PT. BANK PEMBANGUNAN DAERAH SULAWESI TENGAH
CATATAN ATAS LAPORAN KEUANGAN
UNTUK TAHUN YANG BERAKHIR PADA 31 DESEMBER 2022 DAN 2021
(Dinyatakan dalam Rupiah penuh, kecuali dinyatakan lain)

31. MANAJEMEN RISIKO (lanjutan)

f Risiko Hukum (lanjutan)

- 3) Laporan dugaan tindak pidana penipuan dan atau penggelapan berdasarkan Laporan Pengaduan nomor: STTL-ADUAN/43/II/2022/SPKT B/RESOR PALU tanggal 01 februari 2022. Tuntutan Permasalahan ini merupakan hasil pelaporan sdr. Listiyani Wahyuni ST, atas dugaan Penipuan dan atau penggelapan pada bulan Desember 2020, yang mana berhubungan dengan pemberian kredit kepada CV. Bintang Timur di kantor PT Bank Sulteng cabang Palu Barat Perkembangan kasus permintaan keterangan dalam bentuk wawancara kepada Pegawai PT Bank Sulteng Cabang Palu Barat yang memproses Kredit CV Bintang Timur, dari proses penyelidikan tersebut diketahui Direktur CV. Bintang Timur merasa dirugikan atas Proses pengebetan pembayaran kewajiban yang tidak bersumber dari pekerjaan yang telah dibiayai dan terdapat oknum yang berkewajiban melakukan pembayaran kredit tersebut dan wajib mengganti uang yang telah terdtebet dalam rangka pembayaran kewajiban. Kasus ini masih dalam tahap penyelidikan dan meminta keterangan dari saksi-saksi yang ada hubungannya dengan kredit CV. Bintang Timur.
- 4) Laporan Dugaan tindak Pidana Pemalsuan berdasarkan Laporan Pengaduan nomor : B/2154/XII/2022/Satreskrim Kepolisian Resor Kota Palu tanggal 23 Desember 2022 Tuntutan permasalahan ini merupakan hasil pelaporan sdr. ferawati, atas dugaan Pemalsuan Surat Kuasa dalam rangka melakukan penarikan dana stimulan di cabang Tawaeli, adapun penarikan dilakukan sebanyak 2 (dua) kali, penarikan pertama dilakukan oleh pelapor Ferawati sebesar Rp.20.000.000 dan penarikan kedua dilakukan oleh Erfin (penerima kuasa) sebesar Rp.30.000.000. Penyidik Polresta Palu telah melakukan permintaan keterangan dalam bentuk wawancara kepada Pegawai PT. Bank Sulteng Cabang Palu Barat yang memproses Penarikan uang menggunakan surat kuasa dan dari hasil penjelasan Head Teller bahwa surat kuasa yang digunakan oleh saudari Erfin untuk menarik uang sebesar Rp.30.000.000 telah diverifikasi oleh pihak BPBD dan telah menedapat Rekomendasi untuk dilakukan pencairan dana Kasus ini masih dalam tahap penyelidikan dan meminta keterangan dari saksi-saksi yang ada hubungannya pemalsuan surat Kuasa.

g Risiko Reputasi

Risiko Reputasi merupakan risiko yang disebabkan oleh adanya publikasi negatif yang terkait dengan kegiatan usaha Bank atau persepsi negatif terhadap Bank.

Risiko Inherent yang berada pada posisi Low To Moderate, serta Kualitas Penerapan Manajemen Risiko yang berada pada posisi Satisfactory, dapat disimpulkan Peringkat Risiko untuk Risiko Reputasi adalah 2 (Dua). Bank terus berupaya untuk meningkatkan kinerja Bank guna memenuhi kebutuhan nasabah dan mempertahankan pangsa pasar Bank.

Risiko inheren untuk Risiko Reputasi berada pada posisi Low To Moderate, dengan beberapa parameter penilaian sebagai berikut:

- 1) Tidak adanya pelanggaran etika bisnis yang dilakukan oleh Bank
- 2) Tidak tercapat pemberitaan negative pada periode ini
- 3) Bank juga telah membentuk satuan khusus untuk menangani keluhan nasabah
- 4) Bank juga terus berusaha meningkatkan pelayanan Bank kepada Nasabah

31. MANAJEMEN RISIKO (lanjutan)

g. Risiko Reputasi (lanjutan)

Pengendalian risiko yang berdampak pada risiko reputasi telah dilakukan oleh dewan komisaris dan direksi dengan mengevaluasi setiap kejadian yang berdampak pada reputasi bank. Pengawasan terhadap risiko reputasi dilakukan oleh dewan komisaris dan direksi dengan memberikan informasi yang komprehensif kepada nasabah dan stakeholder sehingga dapat memberikan pemahaman atas setiap permasalahan ataupun kejadian yang dialami oleh bank melalui Divisi Corsec

Kualitas Penerapan Manajemen Risiko untuk Risiko Reputasi kebijakan yang diambil oleh Bank Sulteng dalam penerapan Manajemen Risiko Reputasi adalah sebagai berikut:

- 1) Bank telah memperhitungkan semua aktivitas dan dampak risiko pada setiap kegiatan operasional masing-masing divisi dengan memberlakukan kebijakan dan prosedur untuk dilaksanakan dalam proses pengambilan keputusan, namun dalam proses identifikasi setiap risiko bank belum melakukan pendekatan dengan menggunakan alat ukur yang memadai.
- 2) Proses pengambilan keputusan oleh direksi telah mempertimbangkan kejadian masa lalu yang berdampak atas risiko reputasi untuk melahirkan proses lengkap, akurat dan tepat waktu.
- 3) Dalam pengambilan keputusan penggunaan sistem informasi oleh bank dalam rangka mendukung penerapan manajemen risiko telah melalui proses seleksi secara independen melalui perjanjian kerjasama. Untuk mendukung pengambilan proses risiko yang akurat serta penggunaan sistem informasi tersebut telah didukung dengan sistem dan teknologi terbaru yang dapat diakses dengan mudah dan akurat. Namun Sumber Daya Manusia (SDM) yang ada pada Manajemen Risiko saat ini masih perlu untuk diberikan pendidikan dan pelatihan terkait tugas dan tanggung jawabnya guna mendukung efektivitas proses manajemen risiko.

h. Risiko Strategik

Risiko Inherent yang berada pada posisi Low To Moderate, serta Kualitas Penerapan Manajemen Risiko yang berada pada posisi Satisfactory, Pencapaian kinerja keuangan Bank pada akhir periode ini mengalami perbaikan yang baik, target-target yang ditetapkan oleh Bank hampir semuanya terealisasi dapat disimpulkan Peringkat Risiko untuk Risiko Strategik adalah 2 (Dua).

Risiko Inherent untuk Risiko Strategik berada pada posisi Low To Moderate dan untuk mencapai Visi Misi Bank Sulteng dimana dilakukan strategi pengembangan bisnis, diantaranya adalah penguatan funding beserta perbaikan komposisinya. Selain itu, Bank telah mengeluarkan produk-produk baru guna menghimpun DPK, namun belum sepenuhnya berjalan sesuai dengan yang telah ditargetkan.

Perwujudan Sistem Pengendalian Risiko untuk Risiko Strategik Bank harus memastikan sistem informasi manajemen yang dimiliki telah memadai untuk mendukung proses perencanaan dan pengambilan keputusan strategis namun perlu dilakukan review berkala agar sejalan dengan regulasi dan perkembangan bisnis perbankan.

PT. BANK PEMBANGUNAN DAERAH SULAWESI TENGAH
CATATAN ATAS LAPORAN KEUANGAN
UNTUK TAHUN YANG BERAKHIR PADA 31 DESEMBER 2022 DAN 2021
(Dinyatakan dalam Rupiah penuh, kecuali dinyatakan lain)

31. MANAJEMEN RISIKO (lanjutan)

i. Risiko Kepatuhan

Risiko Inherent yang berada pada posisi Moderate, serta Kualitas Penerapan Manajemen Risiko yang berada pada posisi Satisfactory dapat disimpulkan Peringkat Risiko untuk Risiko Kepatuhan adalah 3 (Tiga). Hal tersebut terjadi akibat belum terciptanya budaya-budaya kepatuhan dan fungsi kepatuhan yang baik pada Bank, tercermin dari terdapat Fraud pada salah satu kantor Cabang (Cabang Buol dan Kantor Cabang Pembantu Labean) masih terdapat pula denda atas ketidakpatuhan Bank terhadap aturan yang berlaku dan masih terdapat beberapa komitmen Bank kepada OJK yang belum dipenuhi sesuai dengan komitmen Bank.

Fungsi kepatuhan yang kurang maksimal diterapkan di lingkungan intern Bank Sulteng sehingga kepatuhan bank terhadap Otoritas Jasa Keuangan masih kurang, hal ini terlihat pada komitmen Bank yang belum terpenuhi atas hasil pemeriksaan Otoritas Jasa Keuangan (OJK) dan masih terdapat denda-denda atas ketidakpatuhan Bank terhadap peraturan yang berlaku.

Tata Kelola yang Bank laksanakan untuk memitigasi Risiko Kepatuhan sebagai berikut:

- 1) Pengawasan Aktif Komisaris dan Direksi harus lebih ditingkatkan.
- 2) Divisi Manajemen Risiko dan Kepatuhan telah mensosialisasikan budaya risiko dan kepatuhan kepada seluruh pegawai.
- 3) Bank telah memiliki pedoman kebijakan tentang Kepatuhan, namun belum menguraikan tentang pertimbangan toleransi risiko dan dampak terhadap permodalan, kedepannya akan dilakukan revisi BPP tentang penerapan fungsi kepatuhan.
- 4) Bank telah memiliki ukuran tentang kompetensi pegawai karena sumber daya manusia khususnya pada aktivitas fungsional treasuri dan investasi belum sepenuhnya memiliki sertifikasi treasuri, namun kedepannya setiap petugas yang menangani treasuri mulai dari jenjang Direksi sampai dengan staff harus mengikuti sertifikasi treasuri.

32. MANAJEMEN PERMODALAN

Tujuan manajemen permodalan Bank adalah untuk mempertahankan posisi modal yang kuat untuk mendukung pertumbuhan bisnis dan mempertahankan investor, deposan, pelanggan dan pasar dalam pengelolaan permodalan Bank mempertimbangkan faktor-faktor seperti: pengembalian modal yang optimal pada pemegang saham, menjaga keseimbangan antara keuntungan yang lebih tinggi dengan gearing ratio serta kesamaan yang diberikan oleh posisi modal yang sehat.

Pada tanggal 31 desember 2022 dan 2021, Bank telah memenuhi semua syarat permodalan yang diwajibkan.

PT. BANK PEMBANGUNAN DAERAH SULAWESI TENGAH
CATATAN ATAS LAPORAN KEUANGAN
UNTUK TAHUN YANG BERAKHIR PADA 31 DESEMBER 2022 DAN 2021
(Dinyatakan dalam Rupiah penuh, kecuali dinyatakan lain)

32. MANAJEMEN PERMODALAN (lanjutan)

Rasio Penyediaan Modal Minimum

Rasio Kewajiban Penyediaan Modal Minimum (Capital Adequacy Ratio [CAR]) adalah rasio modal terhadap aset tertimbang menurut risiko (Risk - Weighted Assets (RWA)). Berdasarkan peraturan Bank Indonesia, jumlah modal untuk risiko kredit terdiri dari modal inti (Tier I) dan Modal Pelengkap (Tier II) dikurangi penyertaan pada Entitas Anak. Rasio kecukupan Modal pada tanggal-tanggal 31 Desember 2022 dan 2021 adalah sebagai berikut (dalam jutaan Rupiah):

| | 2022 | 2021 |
|-----------------------------------------------------|-----------|-----------|
| Aktiva Tertimbang Menurut Risiko (ATMR) Kredit | 3.999.960 | 3.439.687 |
| Aktiva Tertimbang Menurut Risiko (ATMR) Operasional | 1.013.876 | 895.436 |
| Aktiva Tertimbang Menurut Risiko (ATMR) Pasar | - | - |
| Total Modal | 1.299.155 | 1.241.982 |
| Rasio Kewajiban Penyertaan Modal Minimum (KPMM) | 26,12% | 28,65% |
| Rasio Minimum menurut POJK 11/POJK 03/2016 | 9,30% | 10,00% |

Kegiatan alokasi modal didorong oleh optimalisasi jumlah modal yang jumlahnya tergantung pada peraturan perundang-undangan yang berlaku untuk memaksimalkan laba atas risiko yang disesuaikan dengan modal dasar yang digunakan dalam menentukan bagaimana modal dialokasikan oleh Bank pada operasional atau kegiatan tertentu. Kebijakan Bank yang berhubungan dengan pengelolaan modal dan alokasi dana direview secara berkala oleh Direksi

Sejak tahun 2007, Bank diwajibkan untuk memenuhi kerangka kerja Basel II dalam hal ini permodalan Bank dengan mengikuti road map implementasi Basel II di Indonesia yang dipimpin oleh Bank Indonesia.

Penerapan Bank atas risiko kredit, risiko pasar dan risiko operasional dalam permodalan adalah sebagai berikut:

a. Risiko kredit

Sesuai dengan Surat Edaran Bank Indonesia No 7/10/DPNP tanggal 31 Maret 2005, Bank menggunakan pendekatan Basel I untuk mengelola risiko kredit

Bank menerapkan pendekatan standar untuk mengelola risiko kredit mulai 1 Januari 2012 sesuai dengan Surat Edaran Bank Indonesia No. 13/6/DPNP tanggal 18 Februari 2011.

b. Risiko Operasional

Untuk pengelolaan risiko operasional Bank menerapkan pendekatan indicator dasar sesuai dengan Surat Edaran Bank Indonesia No 11/3/DPNP tanggal 27 Januari 2009. Berdasarkan Surat Edaran tersebut, beban modal untuk risiko operasional sebesar 5%, 10% dan 15% dari rata-rata pendapatan kotor selama tiga tahun terakhir

Bank mengklasifikasikan modal dalam 2 (dua) tingkatan:

- 1) Modal Tier 1 terdiri dari modal saham biasa, agio saham, saldo laba, selisih penjabaran laporan keuangan, dan kepentingan non pengendali setelah dikurangi goodwill dan aset tak berwujud dan penyesuaian lainnya sehubungan dengan item yang termasuk dalam modal tetapi diperlakukan secara berbeda sesuai kepentingan
- 2) Modal Tier 2 terdiri dari pinjaman subordinasi yang memenuhi syarat dan cadangan umum (maksimum 1,25% dari Aset Tertimbang Menurut Risiko [ATMR]).

PT. BANK PEMBANGUNAN DAERAH SULAWESI TENGAH
CATATAN ATAS LAPORAN KEUANGAN
UNTUK TAHUN YANG BERAKHIR PADA 31 DESEMBER 2022 DAN 2021
(Dinyatakan dalam Rupiah penuh, kecuali dinyatakan lain)


32. MANAJEMEN PERMODALAN (lanjutan)

Bank tidak memiliki modal tambahan lainnya yang memenuhi kriteria modal tier 3 dalam Peraturan Bank Indonesia yang berlaku.

Berbagai Batasan diterapkan untuk unsur-unsur dari modal dasar. Pengaruh pajak tangguhan telah dikecualikan dalam menentukan jumlah laba ditahan untuk modal tier 1, hanya 50 persen dari keuntungan tahun berjalan sebelum pajak tangguhan yang termasuk dalam modal tier 1 dan kualifikasi modal tier 2 tidak dapat melebihi modal tier 1. Aka juga pembatasan pada jumlah penurunan cadangan penurunan nilai - kolektif yang dapat dimasukkan sebagai bagian dari modal tier 2.

33. TANGGAL PENYELESAIAN LAPORAN KEUANGAN

Direksi bertanggung jawab atas penyajian dan pengungkapan laporan keuangan untuk tahun yang berakhir 31 Desember 2022 yang disusun dan diotorisasi pada tanggal 20 Februari 2023.



www.banksulteng.co.id





**LAPORAN KEUANGAN
PT. PEMBANGUNAN
SULTENG
(UNAUDITED)
TAHUN 2022**

PT. PEMBANGUNAN SULTENG (PERSERODA)

Neraca (Standar)

Per Tgl. 31 Dec 2022

| | YTD |
|------------------------------------------|------------------------|
| Aktiva | |
| Aktiva Lancar | |
| Kas dan Bank | |
| Kas & Bank | |
| Kas Tunai | 22,246,490 |
| Kas Kecil | 561,330 |
| Bank Sulteng 1 | 13,866,863 |
| Bank Sulteng II | 3,269,178 |
| Bank BRI | 10,801,443 |
| Bank Mega | 883,524 |
| Jumlah Kas dan Bank | 51,628,828 |
| Piutang Dagang | |
| Piutang Usaha | |
| Pendapatan Masih Harus Diterima | 1,620,000,000 |
| Piutang Usaha | 105,799,126 |
| Panjar Pembelian Jagung Kering | 101,495,850 |
| Panjar Pembelian Material Ore Nikel | 150,000,000 |
| Akumulasi Penyisihan Piutang | (105,899,176) |
| Piutang Lain-Lain | |
| Piutang Pengurus | 506,400,000 |
| Piutang Non Pengurus | 1,098,057,194 |
| UANG MUKA | |
| Uang Muka Lain | 1,000,000 |
| Pembiayaan Usaha | 5,449,000,000 |
| Jumlah Piutang Dagang | 8,925,852,994 |
| Persediaan | |
| Jumlah Persediaan | - |
| Aktiva lancar lainnya | |
| Jumlah Aktiva lancar lainnya | - |
| Jumlah Aktiva Lancar | 8,977,481,822 |
| Aktiva Tetap | |
| Nilai historis | |
| Aktiva Tetap | |
| Tanah | 16,242,760,000 |
| Gedung | 1,368,300,000 |
| Kendaraan | 184,966,000 |
| Peralatan | 530,894,500 |
| Inventaris Kantor | 429,078,170 |
| Jumlah Nilai historis | 18,755,998,670 |
| Akumulasi Penyusutan | |
| Akumulasi Depresiasi Fixed Asset | (1,901,550,922) |
| Akumulasi Penyusutan Gedung | (804,000,000) |
| Akumulasi Penyusutan Kendaraan | (184,966,000) |
| Akumulasi Penyusutan Peralatan | (530,894,500) |
| Akumulasi Penyusutan Inventaris | (381,690,422) |
| Jumlah Akumulasi Penyusutan | (1,901,550,922) |
| Jumlah Aktiva Tetap | 16,854,447,748 |
| OTHER ASSETS | |
| Aset Tidak Berwujud | 2,500,000 |
| Akumulasi Amortisasi Aset Tidak Berwujud | (2,500,000) |
| Jumlah OTHER ASSETS | - |
| Jumlah Aktiva | 25,831,929,570 |



PT. Pembangunan Sulteng

| | |
|----------------------------------------|-----------------------|
| Kewajiban dan Ekuitas | |
| Kewajiban | |
| Kewajiban lancar | |
| Hutang Dagang | |
| Hutang | |
| Hutang Usaha Pihak Ketiga | 2,619,672,000 |
| Hutang Yakobus Kalla | 10,000,000 |
| Jumlah Hutang Dagang | <u>2,629,672,000</u> |
| Kewajiban lancar lain | |
| Hutang Lain- lain | |
| Utang Kepada Pengurus | 51,900,000 |
| Utang Kepada Pihak Ketiga | 2,001,400,000 |
| Kep. Pengadilan PHI Palu NO. | 441,000 |
| Biaya Masih Harus Dibayar | |
| Hutang Gaji | 2,250,000,000 |
| Jumlah Kewajiban lancar lain | <u>4,303,741,000</u> |
| Jumlah Kewajiban lancar | <u>6,933,413,000</u> |
| Kewajiban jangka panjang | |
| Jumlah Kewajiban jangka panjang | <u>-</u> |
| Jumlah Kewajiban | <u>6,933,413,000</u> |
| Ekuitas | |
| Modal | 20,062,600,000 |
| Tambahan Modal Disetor | 7,400,000,000 |
| LABA DITAHAN | (4,711,565,371) |
| Laba tahun ini | (3,852,518,059) |
| Jumlah Ekuitas | <u>18,898,516,570</u> |
| Jumlah Kewajiban dan Ekuitas | <u>25,831,929,570</u> |

PT. PEMBANGUNAN SULTENG (PERSERODA)

Laba/Rugi (Standar)

Dari 01 Jan 2022 ke 31 Dec 2022

| | YTD |
|---------------------------------------|-----------------|
| Pendapatan | |
| Jumlah Pendapatan | - |
| Harga Pokok Penjualan | |
| Jumlah Harga Pokok Penjualan | - |
| LABA KOTOR | - |
| Beban Operasi | |
| Biaya Umum & Administrasi | |
| Gaji & Tunjangan Karyawan | |
| Biaya Gaji, Lembur & THR | 3,188,058,800 |
| Beban Utiliti, Adm, Sewa & Lainnya | |
| Biaya Listrik, Air, Internet | 14,768,376 |
| Biaya Rumah Tangga Kantor | 4,418,930 |
| Biaya Alat Tulis Kantor | 2,569,005 |
| Biaya BBM, Parkir & Tol | 5,292,514 |
| Biaya Cetak, Pos & Materai | 2,243,300 |
| Biaya Perbaikan dan Perawatan | 56,871,482 |
| Biaya Perbaikan Kendaraan | 5,979,000 |
| Biaya Perlengkapan Kantor | 48,672,000 |
| Biaya Profesional | 47,000,000 |
| Biaya Legalitas | 55,750,000 |
| Biaya Ekspedisi / Pengiriman | 165,000 |
| Beban Sewa & Service charge | 50,000,000 |
| Biaya Akomodasi, Penginapan & | 172,259,642 |
| Biaya Pajak - PPh 21 | 78,908,324 |
| Beban Denda Pajak | 2,743,781 |
| Biaya Umum & Adm Lainnya | 1,575,250 |
| Biaya Penyusutan & Amortisasi | |
| Biaya Penyusutan Gedung | 96,480,000 |
| Biaya Penyusutan Peralatan | 4,128,999 |
| Biaya Penyusutan Inventaris kantor | 14,791,417 |
| Jumlah Beban Operasi | 3,852,475,820 |
| PENDAPATAN OPERASI | (3,852,475,820) |
| Pendapatan dan Beban Lain | |
| Pendapatan lain | |
| PENDAPATAN DILUAR USAHA | |
| Pendapatan Jasa Giro | 1,462,385 |
| Jumlah Pendapatan lain | 1,462,385 |
| Beban lain-lain | |
| BIAYA DILUAR USAHA | |
| Biaya Adm Bank & Buku Cek/Giro | 732,124 |
| Beban Lain-Lain | 772,500 |
| Jumlah Beban lain-lain | 1,504,624 |
| Jumlah Pendapatan dan Beban Lain | (42,239) |
| LABA(RUGI) BERSIH (Before Tax) | (3,852,518,059) |
| LABA(RUGI) BERSIH (After Tax) | (3,852,518,059) |



PT. Pembangunan Sulteng



LAPORAN KEUANGAN

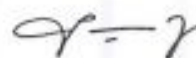
PT BANGUN PALU SULAWESI TENGAH

TAHUN 2022

PT. BANGUN PALU SULAWESI TENGAH
NERACA
30 April 2022

| | Per 30 April'22 | Per 31 Desember'21 | Per 31 Desember'20 |
|-----------------------------------|------------------------|---------------------|---------------------|
| AKTIVA | | | |
| AKTIVA LANCAR | | | |
| - Kas dan setara kas | 376.288.248 | 12.000 | 5.992.992 |
| - Piutang Usaha - Neto | - | - | - |
| - Piutang Lain Lain | - | - | - |
| - Pembayaran Dimuka | 105.300.000 | - | - |
| - Pajak yang Dibayar Dimuka | - | - | - |
| Jumlah Aktiva Lancar | 481.588.248 | 12.000 | 5.992.992 |
| AKTIVA TIDAK LANCAR | | | |
| - Aktiva Tetap - Bersih | 34.153.000 | 97.528.671 | 97.528.671 |
| - Lain Lain | 2.339.820 | (97.528.671) | (73.146.503) |
| Jumlah Aktiva Tidak Lancar | 36.492.820 | - | 24.382.168 |
| JUMLAH AKTIVA | 518.081.068 | 12.000 | 30.375.160 |
| PASSIVA | | | |
| HUTANG JANGKA PENDEK | | | |
| - Hutang Bank | - | - | - |
| - Hutang Usaha | - | - | - |
| - Hutang Lain Lain | - | - | - |
| - Pihak Ketiga | 2.200.000.000 | - | - |
| - Pihak Berelasi | - | - | - |
| - Hutang Pajak | 91.981.875 | 50.150.000 | 50.150.000 |
| | 2.291.981.875 | 50.150.000 | 50.150.000 |
| HUTANG JANGKA PANJANG | | | |
| - Pihak Ketiga | - | - | - |
| - Pihak Berelasi | 1.910.000.000 | - | - |
| | 1.910.000.000 | - | - |
| JUMLAH HUTANG | 4.201.981.875 | 50.150.000 | 50.150.000 |
| MODAL | | | |
| - Modal Disetor | 350.000.000 | 350.000.000 | 350.000.000 |
| - Duna setoran Modal | - | 1.910.000.000 | 1.910.000.000 |
| - Laba/Rugi Ditahan | (2.310.138.000) | (2.279.774.841) | (2.254.792.673) |
| - Laba/Rugi Tahun Berjalan | (1.723.762.807) | (30.363.159) | (24.982.167) |
| Jumlah Modal | (3.683.900.807) | (50.138.000) | (19.774.840) |
| JUMLAH PASSIVA | 518.081.068 | 12.000 | 30.375.160 |

Palu, 2022
PT. Bangun Palu Sulawesi Tengah



Jimmy Lizardo
Direktur Utama

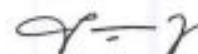
PT. BANGUN PALU SULAWESI TENGAH
 PERHITUNGAN LABA RUGI
 Per 30 April 2022

| | Per 30 April 2022 |
|--------------------------------------------|------------------------|
| - Pendapatan Usaha | 18.957,162 |
| - Beban Pokok Pendapatan Usaha | (135.289,743) |
| LABA (RUGI) KOTOR | (116.332,581) |
| Beban Usaha | |
| - Beban Personalia | 1.512.141,687 |
| - Beban Administrasi dan Umum | 97.335,323 |
| Jumlah | 1.609.477,010 |
| LABA (RUGI) OPERASI | (1.725.809,591) |
| <u>Pendapatan (Beban) Lain Lain</u> | |
| - Bunga Deposito | - |
| - Bunga Jasa Giro (Neto) | 2.621,784 |
| - Pendapatan (Beban) lain - Bersih | (575,000) |
| Jumlah Pendapatan (Beban) Lain Lain | 2.046,784 |
| LABA (RUGI) BERSIH SEBELUM PAJAK | (1.723.762,807) |
| - Beban Pajak Penghasilan | |
| LABA (RUGI) BERSIH SETELAH PAJAK | (1.723.762,807) |

| Per 31 Desember 2021 |
|----------------------|
| - |
| - |
| - |
| - |
| - |
| 30.182,541 |
| 30.182,541 |
| (30.182,541) |
| - |
| - |
| (180,619) |
| (180,619) |
| (30.363,160) |
| (30.363,160) |

| Per 31 Desember 2020 |
|----------------------|
| - |
| - |
| - |
| - |
| - |
| 24.382,168 |
| 24.382,168 |
| (24.382,168) |
| - |
| - |
| (600,000) |
| (600,000) |
| (24.982,168) |
| (24.982,168) |

Palu, 2022
 PT. Bangun Palu Sulawesi Tengah



Jimmy Lizardo
 Direktur Utama

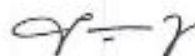
PT. BANGUN PALU SULAWESI TENGAH
NERACA
31 MEI 2022

| | Per 31 Mei'22 | Per 30 April'22 |
|-------------------------------------------|------------------------|------------------------|
| AKTIVA | | |
| AKTIVA LANCAR | | |
| - Kas | 6.441.973 | 14.414.628 |
| - Bank | 30.413.859 | 351.873.520 |
| - Deposito | - | - |
| - Piutang Usaha - Neto | - | - |
| - Piutang Lain-lain | - | - |
| - Pembayaran Dimuka | 105.300.000 | 105.300.000 |
| - Pajak yang Dibayar Dimuka | - | - |
| Jumlah Aktiva Lancar | 142.155.832 | 481.588.248 |
| AKTIVA TETAP (TIDAK LANCAR) | | |
| - Inventaris Kendaraan | - | - |
| - Inventaris Kantor | 10.650.000 | 10.650.000 |
| - Portal/Gerbang Kantor | 23.503.000 | 23.503.000 |
| - Lain-lain | 2.339.820 | 2.339.820 |
| Jumlah | 36.492.820 | 36.492.820 |
| - Akumulasi Penyusutan | - | - |
| Jumlah Aktiva Tetap (Tidak Lancar) | 36.492.820 | 36.492.820 |
| JUMLAH AKTIVA | 178.648.652 | 518.081.068 |
| PASSIVA | | |
| HUTANG JANGKA PENDEK | | |
| - Hutang Bank | - | - |
| - Hutang Usaha | - | - |
| - Hutang Lain-lain | - | - |
| - Pihak Ketiga | 2.200.000.000 | 2.200.000.000 |
| - Pihak Berelasi | - | - |
| - Hutang Pajak | 119.027.292 | 91.981.875 |
| - Hutang Geji | - | - |
| JUMLAH HUTANG JANGKA PENDEK | 2.319.027.292 | 2.291.981.875 |
| HUTANG JANGKA PANJANG | | |
| - Pihak Ketiga | - | - |
| - Pihak Berelasi | 1.910.000.000 | 1.910.000.000 |
| JUMLAH HUTANG JANGKA PANJANG | 1.910.000.000 | 1.910.000.000 |
| TOTAL HUTANG | 4.229.027.292 | 4.201.981.875 |
| MODAL | | |
| - Modal Disetor | 350.000.000 | 350.000.000 |
| - Dana setoran Modal | - | - |
| - Laba/Rugi Ditahan | (2.310.138.000) | (2.310.138.000) |
| - Laba/Rugi Tahun Berjalan | (2.090.240.640) | (1.723.762.807) |
| Jumlah Modal | (4.050.378.640) | (3.683.900.807) |
| JUMLAH PASSIVA | 178.648.652 | 518.081.068 |

CATATAN:

1. Hutang (Kewajiban) Pajak thn 2021 sebesar Rp.50,150,000 belum ada realisasinya (belum disetor ke Kas Negara)

Pala, 2022
PT. Bangun Palu Sulawesi Tengah

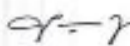


Jimmy Lizardo
Direktur Utama

PT. BANGUN PALU SULAWESI TENGAH
PERHITUNGAN LABA KUGI
Per 31 Mei 2022

| | 301 - 508, 2022 | MD 2022 | 301 - 508 2021 |
|-------------------------------------------------|-----------------|---------------|-----------------|
| Pendapatan Usaha | | | |
| - Pendapatan Penjualan Tanah | - | - | - |
| - Pendapatan Lain Penghasilan Unggulan | 18.857.164 | 18.957.362 | 17.914.324 |
| - Pendapatan Penjualan Beras (Gul) | - | - | - |
| - Pendapatan Penjualan Air | - | - | - |
| - Pendapatan Penjualan Listrik | - | - | - |
| - Pendapatan Penghasilan Lainnya | - | - | - |
| Jumlah Pendapatan Usaha | 18.857.164 | 18.957.362 | 17.914.324 |
| Beban Pendapatan Usaha (Gul) | | | |
| - Biaya Perawatan Tanah | - | - | - |
| - Biaya Penghasilan Unggulan | - | - | - |
| - Biaya Operasional (Gul) | - | - | - |
| - Biaya Pemeliharaan Instalasi Air | - | - | - |
| - Biaya Pemeliharaan Instalasi Listrik | - | - | - |
| - Biaya Operasional Penghasilan Lainnya | - | - | - |
| - Biaya Perbaikan | 17.778.538 | 1.766.675 | 28.541.253 |
| - Biaya Perbaikan Denda (Gul) | 231.881.368 | 6.626.526 | 124.140.601 |
| - Biaya Lain Lain | 30.160 | - | 80.000 |
| Jumlah Beban Pendapatan Usaha | 232.689.266 | 8.433.211 | 148.751.854 |
| LABA BRUTUM | (113.832.092) | 10.524.151 | (130.837.530) |
| Beban Personalia | | | |
| - Gaji & Tunjangan | 1.370.960.000 | 1.058.975.000 | 1.706.835.000 |
| - Lembur & Bonus | - | - | - |
| - Uang Transport & Uang Makan | - | - | - |
| - Uang BPJS | - | - | - |
| - Tunjangan Hari Raya | 54.560.000 | - | 54.560.000 |
| - Bonor | - | - | - |
| - Pesanginan | - | - | - |
| - Tunjangan Pokok | 16.681.587 | 27.845.412 | 123.877.338 |
| Jumlah Beban Personalia | 1.442.101.587 | 1.086.820.412 | 1.885.272.338 |
| Beban Administrasi & Umum | | | |
| - Operasional Gedung | 1.130.846 | 2.233.300 | 8.883.545 |
| - Sewa Ruang Kantor | - | - | - |
| - Sewa Kendaraan | 2.000.000 | - | 2.000.000 |
| - Sewa peralatan Komputer | - | - | - |
| - Pajak | - | - | - |
| - Pengobatan & Perawatan | 305.000 | - | 305.000 |
| - GBB, Parkir, dll | 138.174 | 147.303 | 1.118.007 |
| - Transportasi | 265.500 | 38.200 | 870.500 |
| - Telepon, Internet, Internet | - | - | - |
| - Sewa, Colomati, Material | 346.000 | - | 346.000 |
| - Alat Tulis Kantor | 362.500 | 99.000 | 1.618.500 |
| - Ransang Gakam | 1.533.000 | 681.000 | 2.607.500 |
| - Koneksi, Majalah, Buku | - | - | - |
| - Koneksi (Rumah Tiga Koneksi) | 18.094.493 | 36.500 | 10.164.200 |
| - Alat Kesehatan | - | 50.000 | 60.000 |
| - Uang & Koneksi | 2.794.111 | 622.737 | 3.336.800 |
| - Perawatan & Perawatan | 2.081.000 | 203.000 | 1.963.000 |
| - Pendidikan & Latihan | - | - | - |
| - Sumbangan, Bantuan, Hadiah | 1.150.000 | 1.000.000 | 8.250.000 |
| - Asuransi, Koneksi | - | - | - |
| - Sewa Profesional | 17.838.000 | 5.000.000 | 42.000.000 |
| - Denda Pajak | - | - | - |
| - Lain Lain | 11.215.000 | 1.900.000 | 17.800.000 |
| Jumlah Beban administrasi & umum | 57.335.123 | 12.834.444 | 113.385.707 |
| Beban Depresiasi & Amortisasi | | | |
| - Depresiasi | - | - | - |
| - Amortisasi | - | - | - |
| Jumlah Beban Depresiasi & Amortisasi | - | - | - |
| Pendapatan Lain Lain | | | |
| - Bunga Deposito | - | - | - |
| - Bunga Jasa Giro (Pajak) | 1.811.784 | 118.077 | 2.838.882 |
| - Keuntungan dari Penjualan Harta | - | - | - |
| - Biaya Lain Lain | - | - | - |
| Jumlah Pendapatan Lain Lain | 1.811.784 | 118.077 | 2.838.882 |
| Beban Lain Lain | | | |
| - Bunga Pinjaman Bank | - | - | - |
| - Biaya transfer Dan Administrasi Bank | 575.000 | 216.000 | 810.000 |
| - Keuntungan dari Penjualan Harta | - | - | - |
| - Biaya Lain Lain | - | - | - |
| Jumlah Beban Lain Lain | 575.000 | 216.000 | 810.000 |
| LABA BERSIH SEBELUM PAJAK PENGHASILAN | (1.719.793.807) | (306.477.612) | (2.086.240.842) |
| - Beban Pajak Penghasilan | - | - | - |
| LABA BERSIH SETELAH PAJAK PENGHASILAN | (1.719.793.807) | (306.477.612) | (2.086.240.842) |

Pala, 2022
PT. Bangun Palu Sulawesi Tengah


Zainy Husein
Direktur Utama

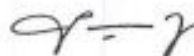
PT. BANGUN PALU SULAWESI TENGAH
NERACA
30 JUNI 2022

| | Per 30 Juni'22 | Per 31 Mei'22 |
|-------------------------------------------|------------------------|------------------------|
| AKTIVA | | |
| AKTIVA LANCAR | | |
| - Kas | 2.538.171 | 6.441.973 |
| - Bank | 15.692.902 | 30.413.859 |
| - Deposito | - | - |
| - Piutang Usaha - Neto | - | - |
| - Piutang Lain Lain | - | - |
| - Pembayaran Dimuka | 105.300.000 | 105.300.000 |
| - Pajak yang Dibayar Dimuka | - | - |
| Jumlah Aktiva Lancar | 123.531.073 | 142.155.832 |
| AKTIVA TETAP (TIDAK LANCAR) | | |
| - Inventaris Kendaraan | - | - |
| - Inventaris Kantor | 10.650.000 | 10.650.000 |
| - Portal/Gerbang Kantor | 23.503.000 | 23.503.000 |
| - Lain Lain | 2.339.820 | 2.339.820 |
| - Jumlah | 36.492.820 | 36.492.820 |
| - Akumulasi Penyusutan | - | - |
| Jumlah Aktiva Tetap (Tidak Lancar) | 36.492.820 | 36.492.820 |
| JUMLAH AKTIVA | 160.023.893 | 178.648.652 |
| PASSIVA | | |
| HUTANG JANGKA PENDEK | | |
| - Hutang Bank | - | - |
| - Hutang Usaha | - | - |
| - Hutang Lain Lain | - | - |
| - Pihak Ketiga | 2.200.000.000 | 2.200.000.000 |
| - Pihak Berelasi | - | - |
| - Hutang Pajak | 139.272.709 | 91.981.875 |
| - Hutang Gaji | 292.400.000 | - |
| JUMLAH HUTANG JANGKA PENDEK | 2.631.672.709 | 2.291.981.875 |
| HUTANG JANGKA PANJANG | | |
| - Pihak Ketiga | - | - |
| - Pihak Berelasi | 1.910.000.000 | 1.910.000.000 |
| JUMLAH HUTANG JANGKA PANJANG | 1.910.000.000 | 1.910.000.000 |
| TOTAL HUTANG | 4.541.672.709 | 4.201.981.875 |
| MODAL | | |
| - Modal Disetor | 350.000.000 | 350.000.000 |
| - Dana setoran Modal | - | - |
| - Laba/Rugi Ditahan | (2.310.138.000) | (2.310.138.000) |
| - Laba/Rugi Tahun Berjalan | (2.421.510.816) | (2.063.195.223) |
| Jumlah Modal | (4.381.648.816) | (4.023.333.223) |
| JUMLAH PASSIVA | 160.023.893 | 178.648.652 |

CATATAN:

1. Hutang (Kewajiban) Pajak thn 2021 sebesar Rp.50,150,000 belum ada realisasinya (belum disetor ke Kas Negara)

Palu, 2022
PT. Bangun Palu Sulawesi Tengah



Jimmy Lizardo
Direktur Utama

PT. BANGUN PALU SULAWESI TENGAH
PERHITUNGAN LABA RUGI
Per 30 Juni 2022

| | 30 JUN 2022 | 30 JUN 2022 | 30 JUN 2022 |
|-------------------------------------------------|----------------------|----------------------|----------------------|
| Pendapatan Usaha | | | |
| - Pendapatan Penjualan Tanah | - | - | - |
| - Pendapatan lain Pengalihan Lingkungan | 37.815.324 | 38.957.332 | 38.871.545 |
| - Pendapatan Penjualan Berjangka Laki | - | - | - |
| - Pendapatan Penjualan Air | - | - | - |
| - Pendapatan Penjualan Listrik | - | - | - |
| - Pendapatan Pengalihan Lahan | - | - | - |
| Jumlah Pendapatan Usaha | 37.815.324 | 38.957.332 | 38.871.545 |
| Geban Pendapatan Usaha (GPP) | | | |
| - Biaya Pembelian Tanah | - | - | - |
| - Biaya Pengalihan Lingkungan | - | - | - |
| - Biaya Operasional PDS | - | - | - |
| - Biaya Pemeliharaan Instalasi Air | - | - | - |
| - Biaya Pemeliharaan Instalasi Listrik | - | - | - |
| - Biaya Operasional Pengalihan Lahan | - | - | - |
| - Biaya Pemrosesan | 29.512.718 | 1.815.812 | 38.675.835 |
| - Biaya Pemrosesan Daras (PDS) | 114.148.621 | 24.311.263 | 138.761.881 |
| - Biaya Lain-lain | 28.130 | 24.200.000 | 14.080.000 |
| Jumlah Geban Pendapatan Usaha | 142.712.054 | 26.127.075 | 181.417.716 |
| LABA (RUGI) KOTORA | (104.896.730) | (26.869.743) | (142.546.171) |
| Geban Personalia | | | |
| - Gaji & Tunjangan | 1.738.405.809 | 135.215.000 | 1.602.050.000 |
| - Lembur & Konsumsi | - | - | - |
| - Uang Transport & Uang Makan | - | - | - |
| - Insur BPJS | - | - | - |
| - Tunjangan Hari Raya | 54.360.000 | - | 34.680.000 |
| - Bonus | - | - | - |
| - Penghasilan | - | - | - |
| - Tunjangan Pajak | 86.811.807 | 37.780.816 | 133.301.511 |
| Jumlah Geban Personalia | 1.879.577.616 | 173.000.816 | 1.770.031.511 |
| Geban Administrasi & Umum | | | |
| - Operasional Umum | 1.465.518 | 1.335.333 | 6.280.325 |
| - Sewa Ruang Kantor | - | - | - |
| - Sewa Koneksi | 1.000.000 | - | 2.000.000 |
| - Sewa peralatan komputer | - | - | - |
| - Pajak | - | - | - |
| - Pengobatan & Perawatan | 100.000 | - | 100.000 |
| - BBM, Parkir, alat | 1.115.077 | 150.000 | 1.108.077 |
| - Transportasi | 811.500 | - | 851.500 |
| - Telepon, Internet, Internet | - | - | - |
| - Listrik, Komunikasi, Internet | 345.000 | 40.000 | 385.000 |
| - Alat Tulis Kantor | 1.215.500 | 55.500 | 1.074.400 |
| - Barang Bekas | 1.200.000 | 238.500 | 2.236.400 |
| - Ransel, Majalah, Buku | - | - | - |
| - Konsumsi (Makanan Tengah Hari) | 16.184.200 | - | 12.184.200 |
| - Alat Kesehatan | 60.000 | - | 60.000 |
| - Perawatan & Perbaikan | 1.315.000 | 201.000 | 1.516.000 |
| - Pendidikan & Latihan | 1.905.000 | 440.000 | 1.423.000 |
| - Sumbangan, Donasi, Hadiah | 1.250.000 | 300.000 | 8.750.000 |
| - Asuransi, Pengiriman | - | - | - |
| - Tenaga Profesional | 61.300.000 | - | 62.800.000 |
| - Denda Pajak | - | - | - |
| - Lain-lain | 17.645.000 | 307.000 | 18.656.000 |
| Jumlah Geban administrasi & umum | 131.809.737 | 5.209.300 | 118.678.917 |
| Geban Depresiasi & Amortisasi | | | |
| - Depresiasi | - | - | - |
| - Amortisasi | - | - | - |
| Jumlah Geban Depresiasi & Amortisasi | - | - | - |
| Pendapatan Lain-lain | | | |
| - Rangsang Deposito | - | - | - |
| - Rangsang Dana Gini (Berkas) | 1.818.811 | 1.811 | 2.841.882 |
| - Keuntungan dari Penjualan Harta | - | - | - |
| - Lain-lain | - | 17.320.000 | 17.320.000 |
| Jumlah Pendapatan Lain-lain | 1.818.811 | 17.321.811 | 20.161.882 |
| Geban Lain-lain | | | |
| - Rangsang Pengajuan Bank | - | - | - |
| - Biaya Transfer Dan Administrasi Bank | 813.000 | 915.000 | 1.745.000 |
| - Rangsang dari Penjualan Harta | - | - | - |
| - Biaya Lain-lain | - | - | - |
| Jumlah Geban Lain-lain | 813.000 | 915.000 | 1.745.000 |
| LABA BERSIH SEBELUM PAJAK PENGHASILAN | (104.896.730) | (104.896.730) | (142.546.171) |
| - Beban Pajak Penghasilan | - | - | - |
| LABA BERSIH SETELAH PAJAK PENGHASILAN | (104.896.730) | (104.896.730) | (142.546.171) |

Pala, 2022
PT. Bangun Palu Sulawesi Tengah


Sunny Lianda
Direktur Utama

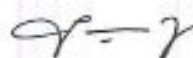
PT. BANGUN PALU SULAWESI TENGAH
NERACA
31 JULI 2022

| | Per 31 Jul'22 | Per 30 Jun'22 |
|-------------------------------------------|------------------------|------------------------|
| AKTIVA | | |
| AKTIVA LANCAR | | |
| - Kas | 8.960.422 | 2.538.171 |
| - Bank | 39.511.521 | 15.692.902 |
| - Deposito | - | - |
| - Piutang Usaha - Neto | - | - |
| - Piutang Lain Lain | - | - |
| - Pembayaran Dimuka | 105.300.000 | 105.300.000 |
| - Pajak yang Dibayar Dimuka | - | - |
| Jumlah Aktiva Lancar | 153.771.943 | 123.531.073 |
| AKTIVA TETAP (TIDAK LANCAR) | | |
| - Inventaris Kendaraan | - | - |
| - Inventaris Kantor | 10.650.000 | 10.650.000 |
| - Portal/Gerbang Kantor | 23.503.000 | 23.503.000 |
| - Lain Lain | 2.339.820 | 2.339.820 |
| - Jumlah | 36.492.820 | 36.492.820 |
| - Akumulasi Penyusutan | - | - |
| Jumlah Aktiva Tetap (Tidak Lancar) | 36.492.820 | 36.492.820 |
| JUMLAH AKTIVA | 190.264.763 | 160.023.893 |
| PASSIVA | | |
| HUTANG JANGKA PENDEK | | |
| - Hutang Bank | - | - |
| - Hutang Usaha | - | - |
| - Hutang Lain Lain | - | - |
| - Pihak Ketiga | 2.600.000.000 | 2.200.000.000 |
| - Pihak Berelasi | - | - |
| - Hutang Pajak | 162.918.126 | 139.272.709 |
| - Hutang Gaji | 283.000.000 | 292.400.000 |
| JUMLAH HUTANG JANGKA PENDEK | 3.045.918.126 | 2.631.672.709 |
| HUTANG JANGKA PANJANG | | |
| - Pihak Ketiga | - | - |
| - Pihak Berelasi | 1.910.000.000 | 1.910.000.000 |
| JUMLAH HUTANG JANGKA PANJANG | 1.910.000.000 | 1.910.000.000 |
| TOTAL HUTANG | 4.955.918.126 | 4.541.672.709 |
| MODAL | | |
| - Modal Disetor | 350.000.000 | 350.000.000 |
| - Dana setoran Modal | - | - |
| - Laba/Rugi Ditahan | (2.310.138.000) | (2.310.138.000) |
| - Laba/Rugi Tahun Berjalan | (2.805.515.363) | (2.421.510.816) |
| Jumlah Modal | (4.765.653.363) | (4.381.648.816) |
| JUMLAH PASSIVA | 190.264.763 | 160.023.893 |

CATATAN:

- Hutang (Kewajiban) Pajak thn 2021 sebesar Rp.50,150,000 belum ada realisasinya (belum disetor ke Kas Negara)
- Hutang (Kewajiban) Pajak thn 2022 (Jan - Juli) sebesar Rp.112,768,126 belum ada realisasinya (belum disetor ke Kas Negara)

Palu, 2022
PT. Bangun Palu Sulawesi Tengah




Jimmy Lizardo
Direktur Utama

PT. BANGUN PALU SULAWESI TENGAH
PERHITUNGAN LABA RUJUK
Per 31 Juli 2022

| | 2021-12-31-2022 | JULI 2022 | 30 JUNI 2022 |
|---------------------------------------------------|-----------------|---------------|-----------------|
| Pendapatan Usaha | | | |
| - Pendapatan Perjualan Tanah | - | - | - |
| - Pendapatan dari Pengalokasian Langkungan | 38.571.348 | 13.971.716 | 33.644.282 |
| - Pendapatan Perjualan Karjasama (Juli) | - | - | - |
| - Pendapatan Perjualan Air | - | - | - |
| - Pendapatan Perjualan Listrik | - | - | - |
| - Pendapatan Pengalokasian Limbah | - | - | - |
| Jumlah Pendapatan Usaha | 38.571.348 | 13.971.716 | 33.644.282 |
| Belanja Pendidikan Usaha (HPP) | | | |
| - Biaya Pembelian Tanah | - | - | - |
| - Biaya Pengalokasian Langkungan | - | - | - |
| - Biaya Operasional PHS | - | 1.043.000 | 1.043.000 |
| - Biaya Pemeliharaan Instalasi Air | - | - | - |
| - Biaya Pemeliharaan Instalasi Listrik | - | - | - |
| - Biaya Operasional Pengalokasian Limbah | - | - | - |
| - Biaya Perjanjian | 18.875.815 | 277.200 | 37.151.815 |
| - Biaya Perjalanan Dinas (PDD) | 130.261.847 | 17.161.502 | 156.216.449 |
| - Biaya Lain Lain | 14.383.332 | - | 14.090.100 |
| Jumlah Belanja Pendidikan Usaha | 163.520.994 | 18.271.502 | 207.499.364 |
| LABA (RUJUK) KOTOR | 125.050.354 | 14.700.214 | 127.144.918 |
| Belanja Personalia | | | |
| - Gaji & Tunjangan | 1.000.000.000 | 181.200.000 | 1.200.000.000 |
| - Lembur & Konsumsi | - | - | - |
| - Uang Transport & Uang Makan | - | - | - |
| - Jamin BPJS | - | - | - |
| - Tunjangan Hari Raya | 54.600.000 | - | 54.600.000 |
| - Bonus | - | - | - |
| - Pensiunan | - | - | - |
| - Tunjangan Pajak | 120.812.521 | 23.045.417 | 153.857.938 |
| Jumlah Belanja Personalia | 1.175.412.521 | 204.245.417 | 1.378.657.938 |
| Belanja Administrasi & Umum | | | |
| - Operasional Bank | 6.350.320 | 1.405.000 | 7.827.345 |
| - Sewa Ruang Kantor | - | - | - |
| - Sewa Kendaraan | 7.800.000 | - | 7.800.000 |
| - Sewa peralatan Komputer | - | - | - |
| - Pajak | - | - | - |
| - Pengobatan & Perawatan | 105.000 | - | 105.000 |
| - BBM, Parkir, dll | 1.268.079 | 760.000 | 1.528.079 |
| - Transportasi | 811.500 | - | 811.500 |
| - Telepon, Faksimili, Internet | - | - | - |
| - Smeit, Dokumen, Material | 85.000 | 114.000 | 199.000 |
| - Alat Tulis Kantor | 1.214.420 | 80.000 | 1.294.420 |
| - Barang Cetak | 2.218.150 | 15.000 | 2.233.150 |
| - Koren, Majalah, Buku | - | - | - |
| - Konsumsi (Makanan & Minuman) | 10.566.100 | 210.400 | 10.776.500 |
| - Alat Kesehatan | 60.000 | - | 60.000 |
| - Listrik Kantor | 1.518.900 | 987.000 | 2.505.900 |
| - Perawatan & Pemeliharaan | 1.413.000 | 130.000 | 1.543.000 |
| - Pendidikan & Latihan | - | - | - |
| - Sumbangan, Bantuan, Hibah | 1.750.000 | - | 1.750.000 |
| - Sewa, Receptifitas | - | - | - |
| - Tenaga Profesional | 37.800.000 | 52.000.000 | 89.800.000 |
| - Denda Pajak | - | - | - |
| - Lain-lain | 18.403.000 | 1.213.000 | 19.616.000 |
| Jumlah Belanja administrasi & umum | 106.678.940 | 56.888.400 | 124.767.340 |
| Belanja Depresiasi & Amortisasi | | | |
| - Depresiasi | - | - | - |
| - Amortisasi | - | - | - |
| Jumlah Belanja Depresiasi & Amortisasi | - | - | - |
| Pendapatan Lain Lain | | | |
| - Bunga Deposito | - | - | - |
| - Bunga Jasa Giro (Prelo) | 2.845.000 | 48.130 | 2.893.130 |
| - Sumbangan dari Perjualan Harta | - | - | - |
| - Lain-lain | 17.500.000 | - | 17.500.000 |
| Jumlah Pendapatan Lain Lain | 20.345.000 | 48.130 | 20.387.130 |
| Belanja Lain Lain | | | |
| - Biaya Pinjaman Bank | - | - | - |
| - Biaya transfer dan Administrasi Bank | 1.345.000 | 307.000 | 1.652.000 |
| - Kesenjangan dari Perjualan Harta | - | - | - |
| - Biaya Lain Lain | - | - | - |
| Jumlah Belanja Lain Lain | 1.345.000 | 307.000 | 1.652.000 |
| LABA BERSIH SEBELUM PAJAK PENGHASILAN | (2.421.512.000) | (184.336.547) | (2.605.848.500) |
| - Beban Pajak Penghasilan | - | - | - |
| LABA BERSIH SETELAH PAJAK PENGHASILAN | (2.421.512.000) | (184.336.547) | (2.605.848.500) |

Palu, 2022
PT. Bangun Palu Sulawesi Tengah


Jimmy Liana
Direktur Utama

PT. BANGUN PALU SULAWESI TENGAH

NERACA

Periode 31 DESEMBER 2022

| AKTIVA | | PASSIVA | |
|-------------------------------------------|---------------------------|-------------------------------------|---------------------------|
| AKTIVA LANCAR | | HUTANG JANGKA PENDEK | |
| - Kas | Rp. 934.327,00 | - Hutang Bank | Rp. - |
| - Bank | Rp. 4.805.047,79 | - Hutang Usaha | Rp. - |
| - Deposito | Rp. - | - Hutang Lain Lain | Rp. - |
| - Piutang Usaha - Neto | Rp. - | - Pihak Ketiga | Rp. 2.800.000.000,00 |
| - Piutang Lain Lain | Rp. - | - Pihak Berelasi | Rp. 6.535.000,00 |
| - Pembayaran Dimuka | Rp. - | - Hutang Pajak | Rp. 176.416.875,00 |
| - Pajak yang Dibayar Dimuka | Rp. - | - Hutang Gaji | Rp. 1.907.000.000,00 |
| Jumlah Aktiva Lancar | 5.740.374,79 | JUMLAH HUTANG JANGKA PENDEK | 4.289.951.875,00 |
| AKTIVA TETAP (TIDAK LANCAR) | | HUTANG JANGKA PANJANG | |
| - Master Plan | Rp. 105.300.000,00 | - Pihak Ketiga | - |
| - Inventaris Kendaraan | Rp. - | - Pihak Berelasi | Rp. 1.910.000.000,00 |
| - Inventaris Kantor | Rp. 10.650.000,00 | JUMLAH HUTANG JANGKA PANJANG | 1.910.000.000,00 |
| - Portal/Gerbang Kantor | Rp. 23.503.000,00 | TOTAL HUTANG | 6.199.951.875,00 |
| - Lain Lain | Rp. 2.339.820,00 | MODAL | |
| - Jumlah | Rp. 141.792.820,00 | - Modal Direktor | Rp. 350.000.000,00 |
| - Akumulasi Penyusutan | (13.724.153,33) | - Dana setoran Modal | Rp. - |
| Jumlah Aktiva Tetap (Tidak Lancar) | 128.068.666,67 | - Laba/Rugi Ditahan | Rp. (2.310.138.000,00) |
| | | - Laba/Rugi Tahun Berjalan | Rp. (4.106.004.834,54) |
| | | Jumlah Modal | (6.066.142.834,54) |
| JUMLAH AKTIVA | Rp. 133.809.041,46 | JUMLAH PASSIVA | Rp. 133.809.041,46 |

Palu, 2022

PT. Bangun Palu Sulawesi Tengah


Jimmy Lizardo
Direktur Utama

PT. BANGUN PALU SULAWESI TENGAH
LABA RUGI

Per 31 Desember 2022

| | | |
|-------------------------------------------------|-----|--------------------|
| Pendapatan Usaha | | |
| - Pendapatan Penjualan Tanah | Rp. | - |
| - Pendapatan lain Penghasilan Lingkungan | Rp. | 104.460.400,00 |
| - Pendapatan Penghasilan Kerjasama (LoB) | Rp. | - |
| - Pendapatan Penjualan Air | Rp. | - |
| - Pendapatan Penjualan Listrik | Rp. | - |
| - Pendapatan Penghasilan Limbah | Rp. | - |
| Jumlah Pendapatan Usaha | Rp. | 104.460.400,00 |
| Beban Pendapatan Usaha (BPP) | | |
| - Biaya Pembelian Tanah | Rp. | - |
| - Biaya Pengalihan Lingkungan | Rp. | - |
| - Biaya Operasional POC | Rp. | 3.040.000,00 |
| - Biaya Perawatan Instalasi Air | Rp. | - |
| - Biaya Perawatan Instalasi Listrik | Rp. | - |
| - Biaya Operasional Pengolahan Limbah | Rp. | - |
| - Biaya Pemijuan | Rp. | 43.404.548,00 |
| - Biaya Perjalanan Dinas (PPD) | Rp. | 178.205.393,00 |
| - Biaya lain lain | Rp. | 33.155.100,00 |
| Jumlah Beban Pendapatan Usaha | Rp. | 354.704.941,00 |
| LABA (RUGI) KOTOR | Rp. | 79.755.459,00 |
| Beban Personalia | | |
| - Gaji & Tunjangan | Rp. | 3.508.700.000,00 |
| - Lembur & bonus | Rp. | - |
| - Uang Transport & Uang Makan | Rp. | - |
| - Iuran BPJS | Rp. | - |
| - Tunjangan Hari Raya | Rp. | 34.600.000,00 |
| - Bonus | Rp. | - |
| - Pesangon | Rp. | - |
| - Tunjangan Pajak | Rp. | 171.266.688,00 |
| Jumlah Beban Personalia | Rp. | 3.814.426.688,00 |
| Beban Administrasi & Umum | | |
| - Operasional Direksi | Rp. | 7.837.140,00 |
| - Sewa Ruang Kantor | Rp. | - |
| - Sewa Kendaraan | Rp. | 3.000.000,00 |
| - Sewa peralatan komputer | Rp. | - |
| - Pajak | Rp. | - |
| - Pengobatan & Perawatan | Rp. | 355.000,00 |
| - RMA, Perak, alat | Rp. | 1.828.077,00 |
| - Transportasi | Rp. | 801.500,00 |
| - Telepon, Faksimili, Internet | Rp. | - |
| - Surat, Dekomun, Material | Rp. | 1.796.112,00 |
| - Alat Tulis Kantor | Rp. | 1.293.300,00 |
| - Barang Cetak | Rp. | 1.547.450,00 |
| - Koneksi, Majalah, Buku | Rp. | 7.000.000,00 |
| - Konsumsi (Makanan Tangga Kantor) | Rp. | 18.377.700,00 |
| - Alat Keselamatan | Rp. | 60.000,00 |
| - Uraian Kantor | Rp. | 4.605.900,00 |
| - Perawatan & Perbaikan | Rp. | 3.513.000,00 |
| - Pendidikan & Latihan | Rp. | 3.084.000,00 |
| - Sumbangan, Bantuan, Wakaf | Rp. | 4.250.000,00 |
| - Iuran, Kontribusi | Rp. | - |
| - Tenaga Profesional | Rp. | 104.800.000,00 |
| - Biaya Pajak | Rp. | - |
| - Lain Lain | Rp. | 22.070.000,00 |
| Jumlah Beban administrasi & umum | Rp. | 186.256.875,00 |
| Beban Depresiasi & Amortisasi | | |
| - Depresiasi | Rp. | 13.734.354,33 |
| - Amortisasi | Rp. | - |
| Jumlah Beban Depresiasi & Amortisasi | Rp. | 13.734.354,33 |
| Pendapatan Lain Lain | | |
| - Bunga Deposito | Rp. | - |
| - Bunga Jasa Gira (Neto) | Rp. | 3.805.516,79 |
| - Keuntungan dari Penjualan Harta | Rp. | - |
| - Lain Lain | Rp. | 17.300.000,00 |
| Jumlah Pendapatan Lain Lain | Rp. | 21.105.516,79 |
| Beban Lain Lain | | |
| - Bunga Pinjaman Bank | Rp. | - |
| - Biaya transfer Dan Administrasi Bank | Rp. | 3.761.700,00 |
| - Keuntungan dari Penjualan Harta | Rp. | - |
| - Biaya Lain Lain | Rp. | - |
| Jumlah Beban Lain Lain | Rp. | 3.761.700,00 |
| LABA BERSIH SEBELUM PAJAK PENGHASILAN | Rp. | (8.126.804.834,54) |
| - Beban Pajak Penghasilan | Rp. | - |
| LABA BERSIH SETELAH PAJAK PENGHASILAN | Rp. | (8.126.804.834,54) |

Peta, 2022
PT. Bangun Palu Sulawesi Tengah


Jonny Liarde



PT ASURANSI BANGUN ASKRIDA

LAPORAN KEUANGAN TANGGAL 31 DESEMBER 2022 DAN
UNTUK TAHUN YANG BERAKHIR PADA TANGGAL TERSEBUT
BERSERTA LAPORAN AUDITOR INDEPENDEN



**SURAT PERNYATAAN DIREKSI
TENTANG
TANGGUNG JAWAB ATAS LAPORAN KEUANGAN
PT ASURANSI BANGUN ASKRIDA
UNTUK TAHUN YANG BERAKHIR PADA TANGGAL 31 DESEMBER 2022**

Kami yang bertanda tangan di bawah ini :

- | | | |
|---------------|---|--------------------------------------------------------------------|
| 1. Nama | : | Nonot Haryoto |
| Alamat Kantor | : | Askrida Tower Jl. Pramuka Raya Kav. 151, Jakarta Timur 13120 |
| Nomor Telepon | : | (021) 819-1212 |
| Jabatan | : | Direktur Utama |
| 2. Nama | : | Wawan Mulyawan |
| Alamat Kantor | : | Askrida Tower Jl. Pramuka Raya Kav. 151, Jakarta Timur 13120 |
| Nomor Telepon | : | (021) 819-1212 |
| Jabatan | : | Direktur |

menyatakan bahwa :

1. Bertanggung jawab atas penyusunan dan penyajian laporan keuangan PT Asuransi Bangun Askrida ("Perseroan");
2. Laporan keuangan Perseroan telah disusun dan disajikan sesuai dengan Standar Akuntansi Keuangan di Indonesia;
3. a. Semua informasi dalam laporan keuangan Perseroan telah dimuat secara lengkap dan benar;
b. Laporan keuangan Perseroan tidak mengandung informasi atau fakta material yang tidak benar, dan tidak menghilangkan informasi atau fakta material;
4. Bertanggung jawab atas sistem pengendalian intern dalam Perseroan.

Demikian pernyataan ini dibuat dengan sebenarnya.

Jakarta, 28 Februari 2023
PT ASURANSI BANGUN ASKRIDA

| | |
|--------------------------------------------------------------------------------------------------------|----------------------------------------------------------------------------------------------------------|
| Direktur Utama | Direktur |
|  (Nonot Haryoto) |  (Wawan Mulyawan) |



KANTOR PUSAT :
ASKRIDA TOWER, Jl. Pramuka Raya Kav. 151, Jakarta Timur 13120
Telp. (021) 8191212 (Hunting) Fax. (021) 29827215, 29827216, 29827217 E-mail : info@askrida.co.id
Anggota Asosiasi Asuransi Umum Indonesia No. B. 0018.2002

LAPORAN AUDITOR INDEPENDEN

Laporan No : 00024/3.0260/AU.1/08/1660-1/II/2023

Pemegang Saham, Dewan Komisaris, dan Direksi
PT Asuransi Bangun Askrida

Laporan Audit atas Laporan Keuangan

Opini

Kami telah mengaudit laporan keuangan PT Asuransi Bangun Askrida ("Perseroan"), yang terdiri dari laporan posisi keuangan tanggal 31 Desember 2022, serta laporan laba rugi dan penghasilan komprehensif lain, laporan perubahan ekuitas, dan laporan arus kas untuk tahun yang berakhir pada tanggal tersebut, serta catatan atas laporan keuangan, termasuk ikhtisar kebijakan akuntansi signifikan.

Menurut opini kami, laporan keuangan terlampir menyajikan secara wajar, dalam semua hal yang material, posisi keuangan Perseroan tanggal 31 Desember 2022, serta kinerja keuangan dan arus kas untuk tahun yang berakhir pada tanggal tersebut, sesuai dengan Standar Akuntansi Keuangan di Indonesia.

Basis Opini

Kami melaksanakan audit kami berdasarkan Standar Audit yang ditetapkan oleh Institut Akuntan Publik Indonesia. Tanggung jawab kami menurut standar tersebut diuraikan lebih lanjut dalam paragraf Tanggung Jawab Auditor terhadap Audit atas Laporan Keuangan pada laporan kami. Kami independen terhadap Perseroan berdasarkan ketentuan etika yang relevan dalam audit kami atas laporan keuangan di Indonesia, dan kami telah memenuhi tanggung jawab etika lainnya berdasarkan ketentuan tersebut. Kami yakin bahwa bukti audit yang telah kami peroleh adalah cukup dan tepat untuk menyediakan suatu basis bagi opini audit kami.

Hal Audit Utama

Hal audit utama adalah hal-hal yang, menurut pertimbangan profesional kami, merupakan hal yang paling signifikan dalam audit kami atas laporan keuangan periode ini. Hal-hal tersebut disampaikan dalam konteks audit kami atas laporan keuangan secara keseluruhan, dan dalam merumuskan opini kami atas laporan keuangan terkait, kami tidak menyatakan suatu opini terpisah atas hal audit utama tersebut.

Hal audit utama yang teridentifikasi dalam audit kami diuraikan sebagai berikut:

Penilaian atas liabilitas kontrak asuransi

Cadangan teknis asuransi yaitu cadangan klaim (termasuk klaim yang sudah terjadi namun belum dilaporkan (IBNR)) dan cadangan premi. Pada tanggal 31 Desember 2022, cadangan teknis asuransi signifikan terhadap jumlah liabilitas Perseroan. Jumlah liabilitas asuransi dan aset reasuransi adalah sebesar Rp2.020.663.067.614 dan Rp707.710.729.642, seperti yang dijelaskan dalam catatan 11 pada laporan keuangan, penentuan cadangan melibatkan pertimbangan yang signifikan atas hasil di masa depan yang tidak pasti terkait dengan pembayaran kerugian dan perubahan eksposur risiko bisnis, termasuk penyelesaian penuh atas kewajiban pemegang polis jangka panjang.

Asumsi-asumsi yang digunakan dalam perhitungan cadangan teknis asuransi ditentukan berdasarkan asumsi-asumsi aktuarial yang ditetapkan oleh Perseroan termasuk hasil investasi, tingkat diskonto, biaya-biaya dan inflasi. Asumsi-asumsi ini ditentukan berdasarkan pengalaman aktual dan studi pengalaman Perseroan.

LAPORAN AUDITOR INDEPENDEN (lanjutan 1)

Karena ketidakpastian estimasi yang signifikan terkait dengan penentuan cadangan teknis asuransi, maka hal ini kami anggap sebagai hal audit utama.

Bagaimana audit kami merespons Hal Audit Utama

Kami memahami dan telah mengevaluasi penilaian atas liabilitas kontrak asuransi, dimana kami telah melibatkan pakar aktuaria independen dan melakukan pengujian substantif. Kami melakukan prosedur-prosedur audit berikut untuk merespons Hal Audit Utama ini:

- Karena ada area yang membutuhkan pertimbangan manajemen dengan estimasi dan kriteria perhitungan cadangan teknisnya, maka kami menganggap liabilitas asuransi dan aset reasuransi sebagai hal audit utama.
- Kami telah melaksanakan prosedur memahami dan mengevaluasi desain dan implementasi pengendalian internal Perseroan yang relevan sehubungan dengan liabilitas asuransi dan aset reasuransi.
- Mengevaluasi ketepatan kebijakan akuntansi yang digunakan dan kewajaran estimasi akuntansi serta pengungkapan terkait yang dibuat oleh manajemen.
- Kami memeriksa dan menguji metodologi dan asumsi atas liabilitas kontrak asuransi termasuk konsistensi penerapan asumsi dalam perhitungan, seperti: tingkat diskonto, inflasi, tingkat lapse dan alokasi biaya.
- Secara sampel, kami melakukan perhitungan matematis ulang secara independen atas *Gross Premium Reserve* ("GPV") dan aset reasuransi pada tanggal 31 Desember 2022 sesuai dengan PSAK 62, "Kontrak Asuransi" ("PSAK 62").
- Kami melakukan pemeriksaan atas perhitungan matematis, berdasarkan sampel, atas nilai cadangan kotor dan bersih terhadap klaim yang telah terjadi namun belum dilaporkan (IBNR) dan metodologi yang digunakan pada tanggal 31 Desember 2022 sesuai dengan PSAK 62.
- Kami melakukan perhitungan matematis ulang secara independen atas Pengujian Kecukupan Liabilitas (*Liability Adequacy Testing*) sesuai dengan PSAK dan melakukan pemeriksaan terhadap kecukupan cadangan teknis pada tanggal 31 Desember 2022.
- Kami melakukan pemeriksaan atas kelengkapan dan akurasi data yang digunakan untuk menghitung cadangan teknis dengan melakukan rekonsiliasi antara laporan aktuaria dengan angka dalam dokumen pendukung pada tanggal 31 Desember 2022.

Hal Lain

Laporan keuangan Perseroan tanggal 31 Desember 2021 dan untuk tahun yang berakhir pada tanggal tersebut telah diaudit oleh auditor independen lain yang menyatakan opini tanpa modifikasi atas laporan keuangan tersebut pada tanggal 25 Februari 2022.

Informasi Lain

Manajemen bertanggung jawab atas informasi lain. Informasi lain terdiri dari informasi yang tercantum dalam laporan tahunan, tetapi tidak mencantumkan laporan keuangan dan laporan auditor kami. Laporan tahunan diharapkan akan tersedia bagi kami setelah tanggal laporan auditor ini.

LAPORAN AUDITOR INDEPENDEN (lanjutan 2)

Opini kami atas laporan keuangan tidak mencakup informasi lain, dan oleh karena itu, kami tidak menyatakan bentuk keyakinan apapun atas informasi lain tersebut.

Sehubungan dengan audit kami atas laporan keuangan, tanggung jawab kami adalah untuk membaca informasi lain yang teridentifikasi di atas, jika tersedia dan, dalam melaksanakannya, mempertimbangkan apakah informasi lain mengandung ketidakkonsistensian material dengan laporan keuangan atau pemahaman yang kami peroleh selama audit, atau mengandung kesalahan penyajian material.

Ketika kami membaca laporan tahunan, jika kami menyimpulkan bahwa terdapat suatu kesalahan penyajian material di dalamnya, kami diharuskan untuk mengomunikasikan masalah tersebut kepada pihak yang bertanggung jawab atas tata kelola dan mengambil tindakan yang tepat berdasarkan Standar Audit yang ditetapkan oleh Institut Akuntan Publik Indonesia.

Tanggung Jawab Manajemen dan Pihak yang Bertanggung Jawab atas Tata Kelola terhadap Laporan Keuangan

Manajemen bertanggung jawab atas penyusunan dan penyajian wajar laporan keuangan tersebut sesuai dengan Standar Akuntansi Keuangan di Indonesia, dan atas pengendalian internal yang dianggap perlu oleh manajemen untuk memungkinkan penyusunan laporan keuangan yang bebas dari kesalahan penyajian material, baik yang disebabkan oleh kecurangan maupun kesalahan.

Dalam penyusunan laporan keuangan, manajemen bertanggung jawab untuk menilai kemampuan Perseroan dalam mempertahankan kelangsungan usahanya, mengungkapkan, sesuai dengan kondisinya, hal-hal yang berkaitan dengan kelangsungan usaha, dan menggunakan basis akuntansi kelangsungan usaha, kecuali manajemen memiliki intensi untuk melikuidasi Perseroan atau menghentikan operasi, atau tidak memiliki alternatif yang realistis selain melaksanakannya.

Pihak yang bertanggung jawab atas tata kelola bertanggung jawab untuk mengawasi proses pelaporan keuangan Perseroan.

Tanggung Jawab Auditor terhadap Audit atas Laporan Keuangan

Tujuan kami adalah untuk memperoleh keyakinan memadai tentang apakah laporan keuangan secara keseluruhan bebas dari kesalahan penyajian material, baik yang disebabkan oleh kecurangan maupun kesalahan, dan untuk menerbitkan laporan auditor yang mencakup opini kami. Keyakinan memadai merupakan suatu tingkat keyakinan tinggi, namun bukan merupakan suatu jaminan bahwa audit yang dilaksanakan berdasarkan Standar Audit akan selalu mendeteksi kesalahan penyajian material ketika hal tersebut ada. Kesalahan penyajian dapat disebabkan oleh kecurangan maupun kesalahan dan dianggap material jika, baik secara individual maupun secara agregat, dapat diekspektasikan secara wajar akan memengaruhi keputusan ekonomi yang diambil oleh pengguna berdasarkan laporan keuangan tersebut.

Sebagai bagian dari suatu audit berdasarkan Standar Audit, kami menerapkan pertimbangan profesional dan mempertahankan skeptisisme profesional selama audit. Kami juga:

- Mengidentifikasi dan menilai risiko kesalahan penyajian material dalam laporan keuangan, baik yang disebabkan oleh kecurangan maupun kesalahan, mendesain dan melaksanakan prosedur audit yang cukup dan tepat untuk menyediakan basis bagi opini kami. Risiko tidak terdeteksinya kesalahan penyajian material yang disebabkan oleh kecurangan lebih tinggi dari yang disebabkan oleh kesalahan, karena kecurangan dapat melibatkan kolusi, pemalsuan, penghilangan secara sengaja, pernyataan salah, atau pengabaian pengendalian internal.

LAPORAN AUDITOR INDEPENDEN (lanjutan 3)


- Memperoleh suatu pemahaman tentang pengendalian internal yang relevan dengan audit untuk mendesain prosedur audit yang tepat sesuai dengan kondisinya, tetapi bukan untuk tujuan menyatakan opini atas efektivitas pengendalian internal Perseroan.
- Mengevaluasi ketepatan kebijakan akuntansi yang digunakan serta kewajaran estimasi akuntansi dan pengungkapan terkait yang dibuat oleh manajemen.
- Menyimpulkan ketepatan penggunaan basis akuntansi kelangsungan usaha oleh manajemen dan, berdasarkan bukti audit yang diperoleh, apakah terdapat suatu ketidakpastian material yang terkait dengan peristiwa atau kondisi yang dapat menyebabkan keraguan signifikan atas kemampuan Perseroan untuk mempertahankan kelangsungan usahanya. Ketika kami menyimpulkan bahwa terdapat suatu ketidakpastian material, kami diharuskan untuk menarik perhatian dalam laporan auditor kami ke pengungkapan terkait dalam laporan keuangan atau, jika pengungkapan tersebut tidak memadai, harus menentukan apakah perlu untuk memodifikasi opini kami. Kesimpulan kami didasarkan pada bukti audit yang diperoleh hingga tanggal laporan auditor kami. Namun, peristiwa atau kondisi masa depan dapat menyebabkan Perseroan tidak dapat mempertahankan kelangsungan usaha.
- Mengevaluasi penyajian, struktur, dan isi laporan keuangan secara keseluruhan, termasuk pengungkapannya, dan apakah laporan keuangan mencerminkan transaksi dan peristiwa yang mendasarinya dengan suatu cara yang mencapai penyajian wajar.

Kami mengomunikasikan kepada pihak yang bertanggung jawab atas tata kelola mengenai, antara lain, ruang lingkup dan saat yang direncanakan atas audit, serta temuan audit signifikan, termasuk setiap defisiensi signifikan dalam pengendalian internal yang teridentifikasi oleh kami selama audit.

Kami juga memberikan suatu pernyataan kepada pihak yang bertanggung jawab atas tata kelola bahwa kami telah mematuhi ketentuan etika yang relevan mengenai independensi, dan mengomunikasikan seluruh hubungan, serta hal-hal lain yang dianggap secara wajar berpengaruh terhadap independensi kami, dan, jika relevan, pengamanan terkait.

Dari hal-hal yang dikomunikasikan kepada pihak yang bertanggung jawab atas tata kelola, kami menentukan hal-hal tersebut yang paling signifikan dalam audit atas laporan keuangan periode kini dan oleh karenanya menjadi hal audit utama. Kami menguraikan hal audit utama dalam laporan auditor kami, kecuali peraturan perundang-undangan melarang pengungkapan publik tentang hal tersebut atau ketika, dalam kondisi yang sangat jarang terjadi, kami menentukan bahwa suatu hal tidak boleh dikomunikasikan dalam laporan kami karena konsekuensi merugikan dari mengomunikasikan hal tersebut akan diekspektasikan secara wajar melebihi manfaat kepentingan publik atas komunikasi tersebut.

Kantor Akuntan Publik
S. Mannan, Ardiansyah & Rekan



Nur Eko Saputro, CPA
Nomor Registrasi Akuntan Publik AP.1660

28 Februari 2023



PT ASURANSI BANGUN ASKRIDA
LAPORAN POSISI KEUANGAN
Per 31 Desember 2022 dan 2021
 (Disajikan dalam Rupiah penuh, kecuali dinyatakan lain)

| A S E T | Catatan | 2 0 2 2 | 2 0 2 1 |
|------------------------------------------------------------------------------------------------------------------------------------------------------------|--------------------|---------------------------------|---------------------------------|
| Kas dan bank | 2 (4), 2 (8), 6 | 294.840.471.690 | 86.626.418.253 |
| Piutang premi - bersih | 7 | 134.444.278.248 | 325.366.570.424 |
| Piutang hasil investasi | 2 (9), 8 | 8.377.914.311 | 2.607.052.910 |
| Piutang reasuransi - bersih | 2 (12), 2 (13), 9 | 129.273.931.337 | 100.979.992.735 |
| Deposito berjangka | 2 (5), 10a, 10b | 1.200.349.239.695 | 942.532.978.940 |
| Efek ekuitas yang diperdagangkan | 2 (5), 10c | 5.149.875.000 | 1.571.340.000 |
| Unit penyertaan reksa dana | 2 (5), 10d | - | 31.822.545.154 |
| Efek utang tersedia untuk dijual | 2 (5), 10e | 429.921.364.001 | 95.147.113.401 |
| Aset reasuransi | 2 (12), 2 (13), 11 | 707.710.729.642 | 761.613.092.222 |
| Investasi pada properti, setelah dikurangi akumulasi penyusutan tahun 2022 dan 2021 masing-masing sebesar Rp 17.848.900.960 dan Rp 15.995.256.544 | 2 (7), 10g | 53.631.136.202 | 55.484.780.618 |
| Biaya dibayar di muka | 2 (10), 12 | 94.844.940.262 | 207.994.848.268 |
| Penyertaan langsung | 10f | 283.650.998.585 | 260.332.679.460 |
| Piutang lain-lain | 13 | 49.720.882.709 | 50.376.045.388 |
| Aset hak guna | 14 | 1.268.809.897 | 1.384.755.801 |
| Aset tetap, setelah dikurangi akumulasi penyusutan tahun 2022 dan 2021 masing-masing sebesar Rp 100.946.275.004 dan Rp 90.425.610.926 | 2 (11), 15 | 113.891.216.279 | 119.095.926.311 |
| Aset tak berwujud | 2 (18), 16 | 213.380.092 | 187.906.354 |
| Aset lain-lain | 17 | 12.638.654.035 | 13.351.492.006 |
| Aset pajak tangguhan | 2 (14), 20c, 20d | 30.234.119.147 | 32.161.733.262 |
| JUMLAH ASET | | <u>3.550.161.941.132</u> | <u>3.088.637.271.507</u> |

Catatan atas laporan keuangan merupakan bagian yang
tidak terpisahkan dari laporan keuangan

PT ASURANSI BANGUN ASKRIDA
LAPORAN POSISI KEUANGAN - Lanjutan
Per 31 Desember 2022 dan 2021
(Disajikan dalam Rupiah penuh, kecuali dinyatakan lain)

| LIABILITAS DAN EKUITAS | Catatan | 2 0 2 2 | 2 0 2 1 |
|---------------------------------------------------------------------------------------------------------------------------------------------------------------------------------------------------|---------------------|--------------------------|--------------------------|
| LIABILITAS | | | |
| Utang klaim | 18 | 140.698.293.807 | 25.629.353.116 |
| Utang reasuransi | 2(12), 19 | 71.658.667.546 | 27.191.955.273 |
| Liabilitas imbalan kerja jangka pendek | 2 (16), 22 | 47.053.865.353 | 39.290.338.120 |
| Premi yang belum merupakan pendapatan | 2 (12), 2 (13), 11b | 49.897.395.870 | 54.743.676.655 |
| Utang komisi | | 39.881.300.815 | 40.452.891.480 |
| Utang pajak | 2 (14), 20a | 8.155.896.033 | 6.992.002.368 |
| Biaya yang masih harus dibayar | 21 | 15.034.188.804 | 8.871.732.958 |
| Estimasi liabilitas klaim | 2 (12), 2 (13), 11a | 165.501.091.400 | 161.196.395.918 |
| Liabilitas kontrak asuransi jangka panjang | 2 (12), 2 (13), 11c | 1.805.264.580.344 | 1.670.688.210.464 |
| Liabilitas imbalan kerja jangka panjang | 2 (16), 22 | 45.673.199.711 | 55.727.227.365 |
| Utang lain-lain | 23 | 158.540.442.407 | 46.272.420.650 |
| JUMLAH LIABILITAS | | 2.547.358.922.090 | 2.137.056.204.387 |
| EKUITAS | | | |
| Modal saham, | 24 | 312.530.000.000 | 297.510.000.000 |
| Modal dasar - 40.000 lembar saham dengan nilai nominal Rp10.000.000 per lembar. Pada tahun 2022 dan 2021 telah ditempatkan dan disetor penuh masing-masing sebesar 31.253 dan 29.751 lembar saham | | | |
| Tilipan modal disetor (saham) | 24 | 6.420.000.000 | 15.020.000.000 |
| Cadangan khusus | 25a | 110.000.000 | 110.000.000 |
| Tambahan modal disetor (<i>Tax amnesty</i>) | 20e | 18.285.906.904 | 18.285.906.904 |
| Penghasilan komprehensif lain | | 4.080.859.910 | 2.364.867.509 |
| Saldo laba | 25b | | |
| Sudah ditentukan penggunaannya | | 568.356.000.449 | 545.921.753.203 |
| Belum ditentukan penggunaannya | | 93.020.251.779 | 72.368.539.504 |
| JUMLAH EKUITAS | | 1.002.803.019.042 | 951.581.067.120 |
| JUMLAH LIABILITAS DAN EKUITAS | | 3.550.161.941.132 | 3.088.637.271.507 |

Catatan atas laporan keuangan merupakan bagian yang tidak terpisahkan dari laporan keuangan

PT ASURANSI BANGUN ASKRIDA
LAPORAN LABA RUGI

Untuk tahun-tahun yang berakhir pada tanggal 31 Desember 2022 dan 2021
(Disajikan dalam Rupiah penuh, kecuali dinyatakan lain)

| | Catatan | 2 0 2 2 | 2 0 2 1 |
|---------------------------------------------------|------------------------|------------------------|------------------------|
| PENDAPATAN UNDERWRITING | | | |
| Pendapatan premi | | | |
| Premi bruto | 2 (12), 2 (13), 26, 36 | 5.219.577.867.385 | 3.954.135.775.392 |
| Premi reasuransi | 2 (12), 2 (13), 27, 36 | (749.876.658.173) | (777.763.487.516) |
| Mutasi atas premi yang belum merupakan pendapatan | 2 (12), 2 (13), 36 | (181.877.284.689) | (25.775.223.853) |
| Jumlah pendapatan underwriting | | 4.287.823.924.523 | 3.150.597.064.023 |
| BEBAN UNDERWRITING | | | |
| Beban klaim | | | |
| Klaim bruto | 2 (12), 2 (13), 28, 36 | (3.295.891.555.164) | (2.460.923.539.752) |
| Klaim reasuransi | 2 (12), 2 (13), 29, 36 | 446.099.690.384 | 405.698.863.250 |
| Mutasi estimasi liabilitas klaim | 2 (12), 2 (13), 36 | (6.059.862.480) | (4.770.856.055) |
| Jumlah beban klaim | | (2.855.851.727.260) | (2.059.995.532.557) |
| Beban komisi bersih | 30, 36 | (965.685.392.946) | (689.083.021.838) |
| Beban underwriting lainnya | 36 | (56.027.916.746) | (41.355.427.672) |
| Jumlah beban underwriting | | (3.877.565.036.952) | (2.790.433.982.067) |
| HASIL UNDERWRITING | 36 | 410.258.887.571 | 360.163.081.956 |
| Hasil investasi | 2 (9), 31 | 102.839.671.662 | 80.132.098.062 |
| Beban usaha | 2 (15), 32 | (405.241.279.168) | (356.799.895.184) |
| LABA USAHA | | 107.857.280.065 | 83.495.284.834 |
| Pendapatan (beban) lain-lain | 33 | (4.183.129.291) | 211.030.142 |
| Pengaruh pajak final dari hasil investasi | 31 | (8.353.806.696) | (8.596.482.713) |
| LABA SEBELUM PAJAK | | 95.320.344.078 | 75.109.832.263 |
| Pajak penghasilan : | 2 (14), 20 | | |
| Pajak kini | | (886.536.640) | (173.732.240) |
| Pajak tangguhan | | (1.413.555.659) | (2.567.560.519) |
| LABA BERSIH PERIODE BERJALAN | | 93.020.251.779 | 72.368.539.504 |

Catatan atas laporan keuangan merupakan bagian yang tidak terpisahkan dari laporan keuangan

PT ASURANSI BANGUN ASKRIDA
LAPORAN LABA RUGI DAN
PENGHASILAN KOMPREHENSIF LAIN
 Untuk tahun-tahun yang berakhir pada tanggal 31 Desember 2022 dan 2021
 (Disajikan dalam Rupiah penuh, kecuali dinyatakan lain)

| | Catatan | 2 0 2 2 | 2 0 2 1 |
|-------------------------------------------------------------|---------|-----------------------|-----------------------|
| LABA BERSIH PERIODE BERJALAN | | 93.020.251.779 | 72.368.539.504 |
| PENGHASILAN KOMPREHENSIF LAIN | | | |
| Pos yang dapat direklasifikasi ke laporan laba rugi : | | | |
| Investasi tersedia untuk dijual | | (325.274.449) | 1.330.305.211 |
| Pos yang tidak dapat direklasifikasi ke laporan laba rugi : | | | |
| Pengukuran kembali imbalan pasca kerja | 21a | 2.555.325.402 | 1.538.464.409 |
| Pengaruh pajak penghasilan | | (514.058.552) | (338.288.980) |
| LABA KOMPREHENSIF | | 94.736.244.180 | 74.899.020.144 |

Catatan atas laporan keuangan merupakan bagian yang
tidak terpisahkan dari laporan keuangan

PT ASURANSI BANGUN ASKRIDA
LAPORAN PERUBAHAN EKUITAS
 Untuk tahun-tahun yang berakhir pada tanggal 31 Desember 2022 dan 2021
 (Disajikan dalam Rupiah penuh, kecuali dinyatakan lain)

| | Cat. | Modal Saham | Tambahkan Modal Disetor | Titipan Modal | Cadangan Khusus | Penghasilan Komprehensif Lain | Saldo Laba | | Jumlah |
|--------------------------------------------------------------------|------|------------------------|-------------------------|-----------------------|--------------------|-------------------------------|--------------------------------|--------------------------------|--------------------------|
| | | | | | | | Sudah Ditentukan Penggunaannya | Belum Ditentukan Penggunaannya | |
| Saldo per 31 Desember 2020 | | 297.510.000.000 | 18.285.906.904 | - | 110.000.000 | (165.613.131) | 519.874.373.177 | 71.484.868.675 | 907.099.535.625 |
| Tambahan modal disetor | 24 | - | - | - | - | - | - | - | - |
| Titipan modal disetor | 24 | - | - | 15.020.000.000 | - | - | - | - | 15.020.000.000 |
| Dividen | 25b | - | - | - | - | - | - | (44.543.927.791) | (44.543.927.791) |
| Cadangan umum | 25b | - | - | - | - | - | 26.047.380.026 | (26.047.380.026) | - |
| Yayasan Kesejahteraan Pegawai Askrida | 25b | - | - | - | - | - | - | (893.560.858) | (893.560.858) |
| Laba (rugi) belum direalisasi atas investasi tersedia untuk dijual | | - | - | - | - | 1.330.305.211 | - | - | 1.330.305.211 |
| Pengukuran kembali imbalan pascakerja | 22a | - | - | - | - | 1.538.464.409 | - | - | 1.538.464.409 |
| Pajak penghasilan komprehensif lain | | - | - | - | - | (338.288.980) | - | - | (338.288.980) |
| Laba bersih tahun berjalan | | - | - | - | - | - | - | 72.368.539.504 | 72.368.539.504 |
| Saldo per 31 Desember 2021 | | 297.510.000.000 | 18.285.906.904 | 15.020.000.000 | 110.000.000 | 2.364.867.509 | 545.921.753.203 | 72.368.539.504 | 951.581.067.120 |
| Tambahan modal disetor | 24 | 15.020.000.000 | - | - | - | - | - | - | 15.020.000.000 |
| Titipan modal disetor | 24 | - | - | (8.600.000.000) | - | - | - | - | (8.600.000.000) |
| Dividen | 25b | - | - | - | - | - | - | (48.486.921.468) | (48.486.921.468) |
| Cadangan umum | 25b | - | - | - | - | - | 22.434.247.246 | (22.434.247.246) | - |
| Yayasan Kesejahteraan Pegawai Askrida | 25b | - | - | - | - | - | - | (1.447.370.790) | (1.447.370.790) |
| Laba (rugi) belum direalisasi atas investasi tersedia untuk dijual | | - | - | - | - | (325.274.449) | - | - | (325.274.449) |
| Pengukuran kembali imbalan pascakerja | 22a | - | - | - | - | 2.555.325.402 | - | - | 2.555.325.402 |
| Pajak penghasilan komprehensif lain | | - | - | - | - | (514.058.552) | - | - | (514.058.552) |
| Laba bersih tahun berjalan | | - | - | - | - | - | - | 93.020.251.779 | 93.020.251.779 |
| Saldo per 31 Desember 2022 | | 312.530.000.000 | 18.285.906.904 | 6.420.000.000 | 110.000.000 | 4.080.859.910 | 568.356.000.449 | 93.020.251.779 | 1.002.803.019.042 |

Catatan atas laporan keuangan merupakan bagian yang tidak terpisahkan dari laporan keuangan

PT ASURANSI BANGUN ASKRIDA
LAPORAN ARUS KAS
Per 31 Desember 2022 dan 2021
(Disajikan dalam Rupiah penuh, kecuali dinyatakan lain)

| | 2022 | 2021 |
|------------------------------------------------------|----------------------------|----------------------------|
| Arus Kas dari Aktivitas Operasi | | |
| Arus kas masuk | | |
| Penerimaan premi langsung | 5.394.966.655.994 | 3.510.139.578.464 |
| Penerimaan premi tidak langsung | 17.308.894.000 | 6.670.174.123 |
| Penerimaan klaim recovery | 408.512.896.111 | 18.698.371.793 |
| Penerimaan lain | 224.113.246.348 | 18.665.155.535 |
| Jumlah arus kas masuk | 6.044.901.692.453 | 3.554.173.279.915 |
| Arus kas keluar | | |
| Pembayaran premi reasuransi | (595.381.490.516) | (118.833.342.844) |
| Pembayaran komisi | (1.022.499.746.593) | (576.544.692.184) |
| Pembayaran klaim | (3.180.822.614.467) | (2.626.332.026.818) |
| Pembayaran beban usaha | (368.386.557.727) | (305.427.367.169) |
| Pembayaran pajak | (54.634.748.420) | (26.064.237.188) |
| Pembayaran lain | (47.054.022.240) | (47.404.811.552) |
| Jumlah arus kas keluar | (5.268.779.179.963) | (3.700.606.477.755) |
| Kas bersih diperoleh dari aktivitas operasi | 776.122.512.490 | (146.433.197.840) |
| Arus Kas dari Aktivitas Investasi | | |
| Arus kas masuk | | |
| Pencairan / penjualan investasi | 1.645.893.738.702 | 1.114.825.438.373 |
| Hasil investasi deposito | 24.521.171.396 | 33.060.185.404 |
| Hasil investasi obligasi | 13.779.944.085 | 264.337.226 |
| Hasil penjualan aset keuangan | 4.799.172.364 | 884.746.566 |
| Hasil investasi properti | 1.045.203.563 | 2.276.947.141 |
| Hasil penjualan aset tetap | 579.600 | 106.456.150 |
| Jumlah arus kas masuk | 1.690.039.809.710 | 1.151.418.110.860 |
| Arus kas keluar | | |
| Penempatan investasi | (2.209.413.162.289) | (960.518.266.740) |
| Pembelian aset tetap | (4.941.492.006) | (4.882.826.440) |
| Penambahan penyertaan langsung | (1.400.000.000) | - |
| Pembelian aset lain | (126.693.000) | - |
| Jumlah arus kas keluar | (2.215.881.347.295) | (965.401.093.180) |
| Kas bersih diperoleh dari aktivitas investasi | (525.841.537.585) | 186.017.017.680 |

Catatan atas laporan keuangan merupakan bagian yang tidak terpisahkan dari laporan keuangan

PT ASURANSI BANGUN ASKRIDA
LAPORAN ARUS KAS - Lanjutan
Per 31 Desember 2022 dan 2021
(Disajikan dalam Rupiah penuh, kecuali dinyatakan lain)

| | 2 0 2 2 | 2 0 2 1 |
|------------------------------------------------------|-------------------------|-------------------------|
| Arus Kas dari Aktivitas Pendanaan | | |
| Arus kas masuk | | |
| Tambahan modal disetor | 6.420.000.000 | 15.020.000.000 |
| Jumlah arus kas masuk | 6.420.000.000 | 15.020.000.000 |
| Arus kas keluar | | |
| Pembayaran dividen | (48.486.921.468) | (44.543.927.791) |
| Jumlah arus kas keluar | (48.486.921.468) | (44.543.927.791) |
| Kas bersih diperoleh dari aktivitas pendanaan | (42.066.921.468) | (29.523.927.791) |
| Kenaikan (penurunan) bersih kas dan bank | 208.214.053.437 | 10.059.892.049 |
| Saldo kas dan bank awal periode | 86.626.418.253 | 76.566.526.204 |
| Saldo Kas dan Bank Akhir Periode | 294.840.471.690 | 86.626.418.253 |

Catatan atas laporan keuangan merupakan bagian yang
tidak terpisahkan dari laporan keuangan